

SENATO DELLA REPUBBLICA

————— XVII LEGISLATURA —————

Doc. XV
n. 356

RELAZIONE DELLA CORTE DEI CONTI

AL PARLAMENTO

*sulla gestione finanziaria degli Enti sottoposti a controllo
in applicazione della legge 21 marzo 1958, n. 259*

ISTITUTO NAZIONALE DELLA PREVIDENZA SOCIALE (INPS)

(Esercizi 2013 e 2014)

—————
Trasmessa alla Presidenza il 16 febbraio 2016
—————

VOLUME III

PAGINA BIANCA

INDICE**Volume I-II-III**

Determinazione della Corte dei conti n. 6/2016 del 4 febbraio 2016	<i>Vol. I</i>	<i>Pag.</i>	3
Relazione sul risultato del controllo eseguito sulla gestione finanziaria dell'Istituto Nazionale della Previdenza Sociale (INPS) per gli esercizi dal 2013 al 2014	<i>Vol. I</i>	»	7

DOCUMENTI ALLEGATI.*Esercizio 2013:*

Relazione del Commissario straordinario .	<i>Vol. I</i>	»	191
Bilancio consuntivo	<i>Vol. II</i>	»	1373
<i>Segue:</i> Bilancio consuntivo	<i>Vol. III</i>	»	1821
Relazione del Collegio sindacale	<i>Vol. III</i>	»	2951

Volume IV-V-VI*Esercizio 2014:*

Relazione del Presidente	<i>Vol. IV</i>	»	3031
Bilancio consuntivo	<i>Vol. IV</i>	»	3201
<i>Segue:</i> Bilancio consuntivo	<i>Vol. V</i>	»	3953
Relazione del Collegio sindacale	<i>Vol. VI</i>	»	5763

PAGINA BIANCA



Rendiconto 2013

Relazione del Direttore generale

Il bilancio consuntivo dell'anno 2013 del fondo per la previdenza degli addetti alle abolite imposte di consumo, composto dallo stato patrimoniale e dal conto economico, evidenzia entrate per 1,863 mln e uscite per 156,571 mln. Il saldo fra le due voci, pari a 154,708 mln, viene posto a carico dello Stato ai sensi dell'art. 17 del D.P.R. n. 649/1972, nella forma di trasferimento da parte della gestione degli interventi assistenziali e di sostegno alle gestioni previdenziali, al fine di assicurare l'equilibrio della gestione.

Il Fondo Dazieri è un Fondo speciale al quale è iscritto il personale proveniente dalle ex Imposte di Consumo, abolite dal 1 gennaio 1973, ai sensi dell'art. 90 del D.P.R. 26/10/1972, n. 633. Fino al 31 dicembre 1972 i Comuni provvedevano alla riscossione delle imposte di consumo direttamente, in economia (nomina comunale) oppure mediante contratti di appalto e di gestione stipulati con ditte private (nomina privata) o tramite l'INGIC - Istituto nazionale per la Gestione delle Imposte di Consumo.

Il Fondo provvede all'erogazione del trattamento di fine rapporto al personale proveniente dalle abolite Imposte di consumo su concessione del Ministero delle Attività Produttive.

Il T.F.R., le cui operazioni di calcolo sono svolte attraverso una procedura automatizzata, in parte finanziato da contributi straordinari provenienti da uno speciale fondo integrativo dell'INPS e in parte da polizze in tariffa di tipo misto gestite dalla Consap.

La Consap S.p.A. gestisce il Fondo, per conto dell'Istituto Nazionale della Previdenza Sociale, effettuando la liquidazione delle prestazioni di capitale spettante agli iscritti, per cessazione del rapporto di lavoro, la liquidazione del Premio di Fedeltà di cui all'art. 2 della legge

14/2/1963 n.156 nonché l'erogazione delle anticipazioni sul T.F.R. ai sensi dell'art.1 della legge 297/82.

Le somme occorrenti per l'erogazione delle suddette prestazioni provengono dalle polizze di assicurazioni miste sulla vita a capitalizzazione finanziaria nonché dal Fondo di Integrazione di cui all'art.34 del Regolamento approvato con R.D.1863/39, gestito dall'Inps, che interviene economicamente fino alla concorrenza del trattamento dovuto per legge ad ogni singolo iscritto.

Per una visione immediata dell'andamento del fondo, nella tabella che segue vengono riportate le risultanze sintetiche dell'ultimo quinquennio.

Anno	Al netto del contributo dello Stato	Contributo dello Stato	Totale	Uscite
2009	11	169	180	180
2010	6	167	173	173
2011	2	170	172	172
2012	1	158	159	159
2013	2	155	157	157

Nel rinviare all'allegato A della relazione del bilancio il commento concernente l'evoluzione normativa che ha caratterizzato la gestione nell'esercizio 2013, nella tabella che segue si riportano, in forma aggregata, i dati espressi in migliaia di euro relativi al valore della produzione, costo della produzione, proventi ed oneri finanziari, risultato d'esercizio accertati per il 2013, raffrontati con i corrispondenti dati accertati per il 2012.

RENDICONTO ANNO 2013
SINTESI DELLA SITUAZIONE ECONOMICA E PATRIMONIALE degli ADDETTI ALLE ABOLITE IMPOSTE di CONSUMO

(In migliaia di euro)

	ANNO 2013 CONSUNTIVO	ANNO 2012 CONSUNTIVO	VARIAZIONI
AVANZO / DISAVANZO PATRIMONIALE ALL'INIZIO DELL'ESERCIZIO			
VALORE DELLA PRODUZIONE			
PROVENTI E CORRISPETTIVI PER LA PRODUZIONE DELLE PRESTAZIONI E/O SERVIZI:			
Aliquote contributive a carico dei datori di lavoro e/o degli iscritti	452	599	-147
Contributi di proscrittori volontari	3	50	-47
<i>Totale proventi e corrispettivi per la produzione delle prestazioni e/o servizi</i>	455	649	-194
ALTRI RICAVI E PROVENTI:			
Entrate non classificabili in altre voci	18	24	-6
Trasferimenti da altre gestioni dell'INPS (G.I.A.S.)	154.708	158.094	-3.386
Rimborso da altre gestioni dell'INPS	1	2	-1
<i>Totale altri ricavi proventi</i>	154.727	158.120	-3.393
- TOTALE VALORE DELLA PRODUZIONE (A)	155.182	158.769	-3.587
COSTO DELLA PRODUZIONE			
COSTI PER ACQUISTO MATERIE PRIME, SUSSIDIARIE, CONSUMO E MERCI:			
Spese per prestazioni	-153.129	-156.365	3.236
Poste correttive e compensative di spese correnti - <i>Recupero prestazioni</i>	586	639	-53
<i>Totale delle prestazioni istituzionali</i>	-152.543	-155.726	3.183
AMMORTAMENTI E SVALUTAZIONI:			
Prelevi dal fondo svalutazione crediti contributivi	33	117	-84
<i>Totale ammortamenti e svalutazioni</i>	33	117	-84
ONERI DIVERSI DI GESTIONE:			
Trasferimenti passivi	-72	-39	-33
Spese non classificabili in altre voci	-5	-7	2
Spese amministrazione	-807	-840	33
Onere per il trasferimento allo Stato	-112	-45	-67
<i>Totale oneri diversi di gestione</i>	-996	-930	-66
- TOTALE COSTI DELLA PRODUZIONE (B)	-153.506	-156.539	3.033
DIFFERENZA TRA VALORE E COSTI DELLA PRODUZIONE (A) + (-B)	1.676	2.230	-554
PROVENTI E ONERI FINANZIARI			
ALTRI PROVENTI FINANZIARI:			
Redditi e proventi patrimoniali	2	(...)	(..)
Canone d'uso netto degli immobili strumentali	(...)	1	-1
<i>Totale altri proventi finanziari</i>	2	1	1
INTERESSI PASSIVI ED ALTRI ONERI FINANZIARI:			
Oneri finanziari	-2.184	-2.210	26
Perdita della gestione immobiliare			
<i>Totale interessi passivi ed altri oneri finanziari</i>	-2.184	-2.210	26
- TOTALE PROVENTI E ONERI FINANZIARI (C)	-2.182	-2.209	27
PROVENTI E ONERI STRAORDINARI			
Proventi straordinari, plusvalenze da alienazione titoli ed immobili	709	0	709
Sopravvenienze attive ed insussistenze del passivo	59	24	35
Sopravvenienze passive ed insussistenze dell'attivo	-59	-24	-35
<i>Totale altri proventi e oneri Straordinari</i>	709	0	709
TOTALE PROVENTI ED ONERI STRAORDINARI (D)	709	0	709
RISULTATO PRIMA DELLE IMPOSTE (A)+(-B)+(C)+(D)	203	21	182
IMPOSTE DELL'ESERCIZIO	-203	-21	-182
- RISULTATO D'ESERCIZIO:			
AVANZO / DISAVANZO ECONOMICO	0	0	0
AVANZO / DISAVANZO PATRIMONIALE AL TERMINE DELL'ESERCIZIO	0	0	0

Valore della produzione 155,182 mln

Proventi e corrispettivi per la produzione delle prestazioni e/o servizi – le aliquote contributive a carico dei datori di lavoro sono state determinate in 452 mgl, importo che comprende sia i contributi per il trattamento di pensione che quelli per il trattamento di fine rapporto (allegato n. 1).

Quote di partecipazione degli iscritti - determinate in 3 mgl riguardano i versamenti degli Iscritti per valori capitali di riscatto e le trattenute per divieto di cumulo effettuate sulle retribuzioni del pensionati occupati.

Altri ricavi e proventi, sono riconducibili :

-Al trasferimento da parte della Gestione degli interventi assistenziali e di sostegno alle gestioni previdenziali, determinato in 154,708 mln, in diminuzione rispetto al consuntivo dell' anno precedente di 3,386 mln. Il trasferimento rappresenta la copertura del disavanzo di esercizio, posto a carico dello Stato, in applicazione dell'art. 17 del D.P.R. n. 649/1972;

-Entrate non classificabili in altre voci (allegato 2), per 18 mgl, costituite principalmente da ammende-e sanzioni, nonché da interessi per dilazioni di pagamento.

Costo della produzione :

Le spese per prestazioni - determinate in 153,129 mln (il cui importo riportato nell' allegato n.3), presentano una diminuzione di 3,236 mln rispetto all'anno 2012. Riguardano principalmente l'onere per la corresponsione delle rate di pensioni, per un importo di 151,787 mln al netto dell'assegno al nucleo familiare e della parte ritenuta di natura non previdenziale, posta a carico della Gestione degli interventi assistenziali e di sostegno alle gestioni previdenziali.

Le prestazioni comprendono anche la spesa per il trattamento di fine rapporto, quantificata in 1,342 mln, in diminuzione di 1,318 mln rispetto all'importo del consuntivo dell'anno precedente (l'onere afferente era stato determinato in 2,660 mln.)

Rientrano nel costo della produzione le poste correttive e compensative delle spese correnti - pari a 0,586 mln, in diminuzione di 53 mgl rispetto al consuntivo dell'anno precedente, riguardanti unicamente i recuperi di prestazioni.

Nei prospetti che seguono si riporta, distintamente per categoria, l'analisi delle pensioni liquidate negli anni 2012 e 2013 e delle pensioni in corso di pagamento alla fine degli anni stessi.

Pensioni liquidate negli anni 2012 e 2013

Anno	Categoria	Numero	Importo	
			Importo annuo	Importo medio annuo
2012	Vecchiaia	32	820.721	25.648
	Invalidità	-	-	-
	Superstiti	158	1.919.981	12.152
	Totale	190	2.740.702	14.425
2013	Vecchiaia	16	436.158	27.260
	Invalidità	-	-	-
	Superstiti	165	2.022.888	12.260
	Totale	181	2.459.046	13.586

Pensioni esistenti alla fine degli anni 2012 e 2013

Anno	Categoria	Numero	Importo annuo	Importo medio annuo
2012	Vecchiaia	5.015	112.302.073	22.393
	Invalità	50	879.549	17.591
	Superstiti	3.758	42.674.994	11.356
	Totale	8.823	155.856.616	17.665
2013	Vecchiaia	4.803	108.507.677	22.592
	Invalità	47	843.916	17.956
	Superstiti	3.674	42.876.403	11.670
	Totale	8.524	152.227.996	17.859

Nella tabella che segue si riportano, con riferimento agli ultimi cinque anni, il numero degli iscritti e delle pensioni, il gettito contributivo e l'onere per prestazioni, nonché i relativi rapporti.

Anno	Iscritti	Pensioni	Contributi *	Prestazioni	Rapporto Iscritti Pensioni	Rapporto Contributi Prestazioni
(in milioni di euro)						
2009	213	9.573	6	173	0,02	0,03
2010	163	9.703	3	170	0,02	0,02
2011	72	9.069	0,369	169	0,008	0,002
2012	30	8.823	0,639	157	0,003	0,004
2013	21	8.524	0,455	153	0,0025	0,003

(*) Comprensivi delle "Quote di partecipazione degli iscritti".

Gli Oneri diversi di gestione, per complessivi 0,996 mln, afferiscono principalmente a:

Trasferimenti passivi – pari a 72 mgl, sono riferibili a trasferimenti effettuati a favore dello Stato e di altri enti per 21 mgl come specificato nell'allegato n.4, per 48 mgl per trasferimento al Fpld e per 3 mgl di trasferimento per contributo di solidarietà, come previsto dall' art.25 della legge n.41/1986.

Spese di amministrazione - l'importo determinato in 0,807 mln, è costituito dalle spese di amministrazione rilevate complessivamente dall'Istituto ed attribuite alle gestioni in base ai criteri previsti dall'art.57 del regolamento di contabilità dell'INPS.

Nella tabella che segue si riportano, per grandi aggregati, i dati delle predette spese rilevate negli anni 2012 e 2013.

SPESE DI AMMINISTRAZIONE

	CONSUNTIVO 2013 (in migliaia di euro)	CONSUNTIVO 2012 (in migliaia di euro)
Spese per il personale (dirette e indirette)	379	425
Spese per servizi affidati ad altri enti: (dirette)	61	74
Amministrazione postale - Banche	54	65
Altri Enti	7	9
Spese postali, telegrafiche e telefoniche	22	19
Illuminazione, forza motrice, riscaldamento pulizia, Vigilanza manutenzione e adattamento stabili strumentali	59	66
Spese per accertamenti sanitari (dirette)	0	0
Spese legali (dirette)	164	119
Spese per servizi informatici (comprese quote ammortamento)	76	80
Altre spese (dirette e indirette)	62	90
Servizi di riscossione per recupero crediti contributivi	19	
TOTALE	842	873
Meno recuperi	31	30
Meno residui insussistenti passivi	4	3
TOTALE NETTO	807	840

Proventi e oneri finanziari:

Oneri finanziari - Quantificati in 2,184 mln, (in diminuzione di 26 mgl rispetto al consuntivo 2012), riguardano quasi esclusivamente gli interessi passivi maturati sul debito in conto corrente con l'I.N.P.S., in relazione all'esposizione debitoria del fondo con applicazione del saggio d'interesse del 2,5 %. In particolare, l'art. 52, comma 1, lettera a) del "Regolamento per l'Amministrazione e la contabilità dell'INPS", prevede che il saggio di remunerazione, che le gestioni finanziariamente passive devono corrispondere per le anticipazioni ricevute dalle gestioni finanziariamente attive, è pari all'interesse legale dell'anno di riferimento. Il suddetto saggio è stato fissato dal decreto del Ministro dell'economia e delle finanze del 12 dicembre 2011 nella misura dell'2,50 per cento in ragione d'anno, a decorrere dal 1° gennaio 2012. Il saldo tra i proventi e gli oneri della gestione straordinaria è pari a 709 mgl, in quanto, nello specifico si è proceduto a eliminare dei crediti per prestazioni da recuperare per 59 mgl con un prelievo di pari importo.

L'importo significativo per ben 709 mgl riguarda, la rivalutazione delle quote di partecipazione, al capitale sociale della Banca d'Italia prevista dal decreto legge n.133 del 30 novembre 2013, convertito con modificazioni nella legge n.5 del 29 gennaio 2014.

Imposte dell'esercizio - ammontano a 203 mgl così suddivise :

- 184 mgl riguardano il versamento in unica soluzione dell'imposta sostitutiva sul reddito e dell' irap, pari al 26 % del valore nominale iscritto a bilancio delle quote di partecipazione al capitale sociale della Banca d'Italia. L'aliquota è stata innalzata dal 12% al 26% in applicazione del decreto-legge 24 aprile 2014 n.66, convertito nella legge n. 89 del 23 giugno 2014;

- 19 mgl riguardano oneri irap, le ritenute erariali sul c/c postale e bancario ammontano a poche centinaia di euro di entità trascurabile.

Risultato di esercizio - il disavanzo di esercizio, da porre a carico dello stato ai sensi dell'art. 17 del D.P.R. n. 649/1972, ammonta a 154,708 mln e figura tra *"gli altri ricavi e proventi "* del fondo nella voce *"trasferimento dalla Gestione degli interventi assistenziali e di sostegno alle gestioni previdenziali"*.

Nel prospetto che segue viene evidenziata la consistenza degli elementi patrimoniali attivi e passivi all'inizio e alla fine del 2013.

	SITUAZIONE PATRIMONIALE		Variazioni
	31/12/2013	31/12/2012	
Attività'		(migliaia di euro)	
- Immobilizzazioni materiali	14	14	0
- Immobilizzazioni finanziarie	167	5.019	-4.852
- Ratei attivi	53	75	-22
- Crediti verso iscritti soci e terzi	9.207	9.536	-329
TOTALE ATTIVITA'	9.441	14.644	-5.203
Passività			
- Debiti	1.983	1.654	329
- Debito di C/C con INPS	7.456	12.954	-5.498
- Ratei passivi	2	36	-34
TOTALE PASSIVITA'	9.441	14.644	-5.203

Nell' ambito dello stato patrimoniale, si evidenzia il debito in conto corrente con l'INPS che ammonta a 7,456 mln, in diminuzione di 5,498 mln rispetto al corrispondente dato dell' esercizio precedente.

Il Direttore centrale bilanci
e servizi fiscali



Il Direttore generale



INPS - UFF. OO.CC. - Pervenuto il 29 LUG. 2014

Rendiconto 2013

Inps Rendiconto generale 2013

CONTO ECONOMICO DEGLI ADDETTI ALLE ABOLITE IMPOSTE DI CONSUMO

Codice Conto	Denominazione Conto	ANNO 2013 CONSUNTIVO	ANNO 2012 CONSUNTIVO	VARIAZIONI
CEA	VALORE DELLA PRODUZIONE			
CEA.01	PROVENTI E CORRISPETTIVI PER LA PRODUZIONE DELLE PRESTAZIONI E/O SERVIZI			
	ENTRATE ACCERTATE NELL'ESERCIZIO			
	Alliquote contributive a carico dei datori di lavoro e/o degli iscritti	473.603,13	653.575,48	-179.972,35
	Quote di partecipazione degli iscritti all'onere di specifiche gestioni	2.567,67		
	Riserve e valori capitali di riscatto	74,74	32.027,10	-31.952,36
	Proventi per divieto di cumulo tra pensione e reddito di lavoro	0,00	7.900,57	-7.900,57
	Valori capitali copertura oneri I.336/70	0,00	9.968,04	-9.968,04
	Rimborso contributi	-3,13	-35,16	32,03
	RETTIFICA DELLE ENTRATE ACCERTATE NELL'ESERCIZIO CON I MOVIMENTI DEI RATEI E DEI RISCONTI			
	Contributi a carico dei datori di lavoro e/o degli iscritti (storno ratei attivi iniziali)	74.782,00	-129.337,00	54.555,00
	Contributi a carico dei datori di lavoro e/o degli iscritti (ratei attivi finali)	53.182,00	74.782,00	-21.600,00
	<i>Totale proventi e corrispettivi per la produzione delle prestazioni e/o servizi</i>	<i>454.642,41</i>	<i>648.881,03</i>	<i>-196.806,29</i>
CEA.05	ALTRI RICAVI E PROVENTI			
	ENTRATE ACCERTATE NELL'ESERCIZIO			
	Trasferimento dalla Gestione degli Interventi assistenziali e di sostegno gestioni previdenziali	154.707.943,08	158.093.722,25	-3.385.779,17
	Varie	12.179,00	17.539,00	-5.360,00
	Ammonde multe e sanzioni civili	6.173,42	7.249,18	-1.075,76
	Contributo per copertura onere art. 1 comma 39 legge 220/2010	1.000,00	1.667,00	-667,00
	Recupero cont. Interessi su mutui acc. Immobili investimenti matrimoniali unitari	192,19	114,85	77,34
	<i>Totale valore della produzione (A)</i>	<i>154.727.487,69</i>	<i>158.120.292,28</i>	<i>-3.392.804,59</i>
CEB	COSTO DELLA PRODUZIONE			
CEB.05	COSTI PER ACQUISTO MATERIE PRIME, SUSSIDIARIE, CONSUMO E MERCI			
CEB.06.a	PRESTAZIONI ISTITUZIONALI			
	SPESE IMPEGNATE DELL'ESERCIZIO			
	Spese per prestazioni			
	Pensioni	-151.819.588,17	-153.785.847,25	1.966.259,08
	Onere per prestazione di capitale	-1.342.111,00	-2.660.050,00	1.317.939,00
	Recupero prestazioni	585.504,22	639.305,65	-53.801,43
	RETTIFICA DELLE SPESE IMPEGNATE NELL'ESERCIZIO CON I MOVIMENTI DEI RATEI E DELLE RIMANENZE			
	Spese per prestazioni istituzionali (storno ratei passivi iniziali)	32.952,00	114.010,00	-81.058,00
	Spese per prestazioni istituzionali (ratei passivi finali)	0,00	-32.952,00	32.952,00
	<i>Totale delle prestazioni istituzionali</i>	<i>-152.543.242,95</i>	<i>-155.725.533,60</i>	<i>3.182.290,65</i>
CEB.10	AMMORTAMENTI E SVALUTAZIONI			
	Prelievo dal fondo svalutazione cred. Per prestazioni da recuperare	33.430,98	116.666,44	-83.235,46
	<i>Totale ammortamenti e svalutazioni</i>	<i>33.430,98</i>	<i>116.666,44</i>	<i>-83.235,46</i>
CEB.14	ONERI DIVERSI DI GESTIONE			
	SPESE DI PERTINENZA DELL'ESERCIZIO			
	Trasferimenti passivi ALLO STATO	-2.012,50	-5.200,47	3.187,97
	Contribuzione a favore degli IPAS	-1.516,08	-3.647,53	2.131,45
	Somme da trasferire CONSAP	-18.267,84	-27.439,51	9.171,67
	Varie	-4.776,03	-6.814,55	2.038,52
	Valori di copertura periodi assicurativi	-47.840,71	0,00	47.840,71
	EPD per contributo di solidarietà art. 25, l. n. 41/1986	-2.842,00	-4.632,00	1.789,50
	Spese di amministrazione	-806.936,09	-839.709,70	32.773,61
	RETTIFICA DELLE SPESE IMPEGNATE NELL'ESERCIZIO CON I MOVIMENTI DEI RATEI E DEI RISCONTI			
	Trasferimenti passivi (storno rateo passivo iniziale)	2.983,15	5.171,56	-2.188,41
	Trasferimenti passivi (rateo passivo finale)	-2.121,47	-2.983,15	861,68
	Onere per il trasferimento allo Stato delle economie per la rid. spese di amministrazione	-112.368,65	-44.970,00	-67.398,65
	<i>Totale oneri diversi di gestione</i>	<i>-995.203,22</i>	<i>-930.225,35</i>	<i>-65.477,87</i>
	<i>TOTALE COSTI DELLA PRODUZIONE (B)</i>	<i>-153.505.515,19</i>	<i>-156.539.092,51</i>	<i>3.033.577,32</i>
	<i>DIFFERENZA TRA VALORE E COSTI DELLA PRODUZIONE (A) + (-B)</i>	<i>1.676.614,91</i>	<i>2.230.080,80</i>	<i>-553.465,89</i>
CEC	PROVENTI E ONERI FINANZIARI			
CEC.16	ALTRI PROVENTI FINANZIARI			
	ENTRATE DI PERTINENZA DELL'ESERCIZIO ACCERTATE NELL'ESERCIZIO			
	Interessi postali	1.523,39	208,39	1.315,00
	Canone d'uso Immobili strumentali	396,49	390,11	6,38
	<i>Totale altri proventi finanziari</i>	<i>1.919,88</i>	<i>598,50</i>	<i>1.321,38</i>
CEC.17	INTERESSI PASSIVI ED ALTRI ONERI FINANZIARI			
	Interessi passivi su prestazioni arretrate	-86.375,17	-48,22	-86.326,95
	Interessi passivi sul c.c. con l'Inps	-2.087.567,29	-2.209.666,19	112.098,90
	<i>Totale altri oneri finanziari</i>	<i>-2.182.022,58</i>	<i>-2.209.714,41</i>	<i>27.691,83</i>
	<i>TOTALE PROVENTI E ONERI FINANZIARI (C)</i>	<i>-2.182.022,58</i>	<i>-2.209.115,91</i>	<i>27.093,33</i>
CEE	PROVENTI E ONERI STRAORDINARI			
CEE.20	PROVENTI STRAORDINARI			
	ENTRATE DI PERTINENZA DELL'ESERCIZIO ACCERTATE NELL'ESERCIZIO			
	Plusvalenze alienazione immobili	500,61	0,00	500,61
	Plusvalore da alienazione titoli (di proprietà delle gestioni)	708.352,66	0,00	708.352,66
	<i>Totale proventi straordinari</i>	<i>708.853,27</i>	<i>0,00</i>	<i>708.853,27</i>
CEE.22	SOPRAVVIVENZE ATTIVE ED INSUSSISTENZE DEL PASSIVO DERIVANTI DALLA GESTIONE DEI RESIDUI			
	Prelievo dal fondo svalutazione crediti per prestazioni da recuperare	59.070,78	23.649,91	35.420,87
	<i>Totale sopravvivenze attive ed ins. del passivo derivante dalla gest. dei residui</i>	<i>59.070,78</i>	<i>23.649,91</i>	<i>35.420,87</i>
CEE.23	SOPRAVVIVENZE PASSIVE ED INSUSSISTENZE DELL'ATTIVO DERIVANTI DALLA GESTIONE DEI RESIDUI			
	Eliminazione residui attivi insussistenza crediti per prestazioni da recuperare	-59.070,78	-23.649,91	-35.420,87
	<i>Totale sopravvivenze pass. ed ins. Dell' attivo derivante dalla gestione dei residui</i>	<i>-59.070,78</i>	<i>-23.649,91</i>	<i>-35.420,87</i>
	<i>TOTALE PROVENTI E ONERI STRAORDINARI (E)</i>	<i>708.853,27</i>	<i>0,00</i>	<i>708.853,27</i>
	<i>RISULTATO PRIMA DELLE IMPOSTE (A) + (-B) + (-C) + (-E)</i>	<i>203.445,60</i>	<i>20.964,89</i>	<i>182.480,71</i>
	IMPOSTE DELL'ESERCIZIO			
	Oneri Tributari	-203.445,60	-20.964,89	-182.480,71
	<i>Totale imposte dell'esercizio</i>	<i>-203.445,60</i>	<i>-20.964,89</i>	<i>-182.480,71</i>
	RISULTATO D'ESERCIZIO	0,00	0,00	0
	Disavanzi economici dell'esercizio			
	Assegnazione al fondo per il ripianamento del deficit patrimoniale			
	DISAVANZO ECONOMICO	0,00	0,00	0

STATO PATRIMONIALE GENERALE degli Addetti alle abolite Imposte di Consumo

ATTIVO				
Codice Conto	Denominazione Conto	Consistenza al 31/12/2013	Consistenza al 31/12/2012	variazioni
B	IMMOBILIZZAZIONI			
II	Immobilizzazioni Materiali			
1	Terreni e fabbricati			
	Quota di partecipazione all'acquisizione di immobili strumentali adibiti ad uffici	13.875,62	14.241,94	-366,32
	Immobilizzazioni Finanziarie			
	Crediti di finanziamento V.so Il F.do Integr.vo di cui al regolamento 20.10.39	167.353,00	4.909.464,00	-4.742.111,00
	Crediti di finanziamento V.so CONSAP, per contributi assicurazione mista	0,00	109.654,58	-109.654,58
	TOTALE IMMOBILIZZAZIONI	181.228,62	5.033.360,52	-4.852.131,90
C	ATTIVO CIRCOLANTE			
II	Residui attivi			
2	Crediti verso iscritti, soci e terzi :			
	Crediti verso iscritti, per il trattamento di pensione	5.335.072,26	5.466.425,26	-131.353,00
	Crediti verso iscritti, per prestazioni di capitale	2.609.705,73	2.693.852,73	-84.147,00
	Crediti verso enti dat. Lav.per copertura oneri derivanti dall' appl. Legge			
	legge 336/1070 e legge n. 824/1971- per benefici pensionistici:	72.748,36	72.748,36	0,00
	legge 336/1970 e legge n. 824/1971- per maggiori prestazioni di capitale:	65.142,73	65.142,73	0,00
	Crediti verso enti dat. Lav.per copertura oneri derivanti dall'appl.Legge 297/1982	6.249,41	6.249,41	0,00
	Crediti per prestazioni da recuperare - per trattamento di pensione-	1.658.478,11	1.864.037,58	-205.559,47
	Crediti per prestazioni da recuperare - per prestazioni di capitale -	206.199,92	206.199,92	0,00
	Fondo svalutazione crediti per prestazioni da recuperare	-746.315,15	-838.816,91	92.501,76
	TOTALE ATTIVO CIRCOLANTE	9.207.281,37	9.535.839,08	-328.557,71
D	RATEI E RISCONTI			
I	Ratei e risconti			
1	Ratei attivi			
	Ratei attivi per contributi con scadenza nell'anno successivo per pensione	36.100,00	50.762,00	-14.662,00
	'Ratei attivi per contributi con scadenza nell'anno suc.vo per prestaz. Cap.	17.082,00	24.020,00	-6.938,00
	TOTALE	53.182,00	74.782,00	-21.600,00
	TOTALE RATEI E RISCONTI	53.182,00	74.782,00	-21.600,00
	TOTALE ATTIVO	9.441.691,99	14.643.981,60	-5.202.289,61

STATO PATRIMONIALE GENERALE degli Addetti alle abolite Imposte di Consumo

PASSIVO				
Codice Conto	Denominazione Conto	Consistenza al 31/12/2013	Consistenza al 31/12/2012	variazioni
E				
I	Obbligazioni			
10	Debiti verso Iscritti, soci e terzi per prestazioni dovute			
	Debiti verso beneficiari di prestazioni, per prestazioni istituzionali	1.726.889,45	1.397.986,07	328.903,38
11	Debiti verso lo Stato ed altri soggetti pubblici			
	Debito verso lo Stato per somme da trasferire al FSN ai sensi dell' art. 69 lett.b) della legge 833/1978	1.421,81	1.421,81	0,00
	Debito verso IPAS per contribuzioni	1.516,08	3.647,53	-2.131,45
	Debiti per contributi da rimborsare disposto dell' art. 1 della legge 641/1978	19,35	176,81	-157,46
12	Debiti diversi			
	Debiti per oneri finanziari derivanti dalla cessione di crediti contributivi	250.492,07	250.492,07	0,00
	Debito V.so CONSAP, per contributi assicurazione mista	2.775,84	0,00	2.775,84
	Rapporti diretti di c/c con l' INPS	7.456.455,92	12.954.322,16	-5.497.866,24
	TOTALE	9.439.570,52	14.608.046,45	-5.168.475,93
	TOTALE DEBITI	9.439.570,52	14.608.046,45	-5.168.475,93
F	RATEI E RISCOINTI			
I	Ratei passivi			
1	Ratei passivi			
	Ratei passivi (all.n.5)	2.121,47	35.935,15	-33.813,68
	TOTALE	2.121,47	35.935,15	-33.813,68
	TOTALE RATEI E RISCOINTI	2.121,47	35.935,15	-33.813,68
	TOTALE PASSIVO	9.441.691,99	14.643.981,60	-5.202.289,61

I SINDACI
 DANIELA CARLA'
 ANTONINO GALLONI-MARIANO MARTONE
 GIUSEPPE UMBERTO MASTROPIETRO - ROBERTO NICOLO'
 GABRIELLA MARIA SALVATORE
 GIUSEPPE VITALETTI - GIUSEPPE SPINELLI

IL COMMISSARIO STRAORDINARIO
 VITTORIO GUERRIERO CONTI

ALLEGATI

allegato 1

CONTRIBUTI A CARICO DEI DATORI DI LAVORO E DEGLI ISCRITTI

DESCRIZIONE	CONSUNTIVO 2013				CONSUNTIVO 2012		VARIAZIONI
	accertati (1)	meno: rateo al 31.12.2012 (2)	più: rateo al 31.12.2013 (3)	TOTALE (dato economico) (4)	TOTALE (dato economico)		
Contributi per il trattamento di pensione	326.511,47	50.762,00	36.100,00	311.849,47	395.699,95	-83.850,48	
Contributi per il trattamento di fine rapporto	147.091,66	24.020,00	17.082,00	140.153,66	203.320,53	-63.166,87	
T O T A L E	473.603,13	74.782,00	53.182,00	452.003,13	599.020,48	-147.017,35	

allegato 2

ENTRATE NON CLASSIFICABILI IN ALTRE VOCI

DESCRIZIONE	CONSUNTIVO 2013	CONSUNTIVO 2012	VARIAZIONI
Ammende multe e sanzioni civili	6.173,42	7.249,18	-1.075,76
Varie	12.179,00	17.539,00	-5.360,00
	18.352,42	24.788,18	-6.435,76

allegato 3

SPESE PER PRESTAZIONI ISTITUZIONALI

DESCRIZIONE	CORSIVO 2013				CORSIVO 2012	
	impegnate (1)	messi: ratio al 31.12.12 (2)	più: ratio al 31.12.13 (3)	TOTALE (dato economico) (4=1+2+3)	TOTALE (dato economico)	VARIAZIONI
RATE DI PENSIONI						
Onere complessivo	156.619.563,98	32.952,00		156.586.611,98	160.105.765,30	-3.519.153,32
meno:	416.842,72	-	-	416.842,72	472.439,89	-55.597,17
Assegno nucleo familiare a carico Gestione prestazioni temporanee lavoratori dipendenti	156.202.721,26	32.952,00	0,00	156.169.769,26	159.633.325,41	-3.463.556,15
netto						
meno:						
Maggiori oneri pensionistici art. 23 D.P.R. n. 649/1972	1.439.675,66	-	-	1.439.675,66	2.954.713,67	-1.515.038,01
Maggiorazioni ex comb.it - art. 6, L. 140/85 e 544/88	120.487,33	-	-	120.487,33	129.155,15	-8.667,82
aumento maggiorazioni sociali art. 38 L. 448/2001	18.481,62	-	-	18.481,62	24.275,00	-5.793,38
Miglioramenti pensioni - art. 2bis DL 22/12/90 convertito con legge n. 27/2/91, n. 59	1.401.919,00	-	-	1.401.919,00	1.417.359,00	-15.440,00
Rate di pensioni a seguito della totalizzazione di periodi assicurativi D.Lgs. N. 42/2006	0,00	-	-	0,00	0,00	0,00
Rate di pensioni a seguito della totalizzazione di periodi assicurativi D.Lgs. N. 42/2006	1.113.134,00	-	-	1.113.134,00	1.113.134,00	0,00
maggiore rivalutazione pensioni art. 69 c.1 L.388/2000	29.872,23	-	-	29.872,23	23.182,32	6.689,91
maggiorazioni delle pensioni superiori al trattamento minimo - art.1, legge n. 544/1988	645,20	-	-	645,20	745,45	-100,25
somme aggiuntive tratt. Minimo art.70 L.388/2000	91.247,05	-	-	91.247,05	98.300,57	-7.053,52
somme aggiuntive al trattamento di pensione art.5.c.1.L.n.127/2007	167.671,00	-	-	167.671,00	167.671,00	0,00
Onere per l'applicazione misura intera della perequazione art. 5' comma 6 della legge n.127/2007 a favore pensionati	151.819.588,17	32.952,00	0,00	151.786.636,17	153.704.789,25	-1.918.153,08
Rate pensioni carico gestione	1.342.111,00	-	-	1.342.111,00	2.660.050,00	-1.317.939,00
ONERE PRESTAZIONI CAPITALE						
sub totale	153.161.699,17	32.952,00	0,00	153.128.747,17	156.364.839,25	-3.236.092,08
PREVENZIONE CURA INVALIDITA' PREST. ECON. ACCESSORIE	0,00	-	-	0,00	0,00	0,00
TOTALE	153.161.699,17	32.952,00	0,00	153.128.747,17	156.364.839,25	-3.236.092,08

allegato 4

TRASFERIMENTI PASSIVI

DESCRIZIONE	Impegnati	CONSUNTIVO 2013		CONSUNTIVO 2012		VARIAZIONI
		meno: rateo al 31.12.12	più: rateo al 31.12.13	TOTALE (dato economico)	TOTALE (dato economico)	
ALLO STATO ai sensi dell'art.1 duodecies della legge 641/1978 (gia' contr.ne destinata all'ONPI)	2.012,50	-	-	2.012,50	5.200,47	-3.187,97
TOTALE	2.012,50	-	-	2.012,50	5.200,47	-3.187,97
AD ALTRI ENTI						
IPAS, per contribuzione	1.516,08	-	-	1.516,08	3.647,53	-2.131,45
CONSAP, per contributi afferenti l'assicurazione mista sulla vita	18.267,84	2.983,15	2.121,47	17.406,16	25.251,10	-7.844,94
TOTALE	19.783,92	2.983,15	2.121,47	18.922,24	28.898,63	-9.976,39
TOTALE COMPLESSIVO	21.796,42	2.983,15	2.121,47	20.934,74	34.099,10	-13.164,36

allegato 5

RATEI PASSIVI

DESCRIZIONE	Consistenza		Variazioni
	al 1° gennaio	al 31 dicembre	
Rate di pensione relative a domande giacenti al 31 dicembre	32.952,00	0,00	-32.952,00
Contributi afferenti l'assicurazione mista sulla vita da trasferire alla CONSAP di competenza dell'anno con scadenza nell'anno successivo	2.983,15	2.121,47	-861,68
TOTALI	35.935,15	2.121,47	-33.813,68



Rendiconto 2013

Relazione del Direttore generale

Il bilancio consuntivo per l'anno 2013 del Fondo di previdenza per il personale di volo dipendente da aziende di navigazione aerea, che si compone del conto economico e dello stato patrimoniale, evidenzia i seguenti risultati di sintesi:

- Disavanzo economico di 124,8 mln
- Disavanzo patrimoniale di 885,4 mln

Il Fondo volo è un fondo sostitutivo dell'assicurazione generale obbligatoria ed ha la finalità di provvedere alla liquidazione delle pensioni del personale di volo: piloti, assistenti di volo e tecnici di volo.

Il fondo è stato istituito dalla legge n.859 del 13/07/1965. Sostanziali modifiche sono state apportate dalla legge n.484 del 30/07/1973, dalla legge n. 480 del 31/10/1988, dal D.Lgs.n.503 del 30/12/1992 e dalla legge n.335 del 08/08/1995. Infine si fa presente che il D.Lgs. n.164 del 24/04/1997 ha ridefinito le norme in materia di pensioni, arrotondamenti, invalidità, contributi figurativi e ricongiunzioni (circ. 246 del 28/11/1997). Agli iscritti al fondo Volo si applica la nuova riforma del sistema previdenziale, la legge n. 243 del 23.08.2004, e le innovazioni della legge n.247 del 24.12.2007.

La recente riforma ha introdotto, a partire dal 1° gennaio 2012 e fino al 31 dicembre 2017, un contributo di solidarietà a carico degli iscritti e dei pensionati del fondo. L'ammontare della misura del contributo è definito dalla legge stessa ed è determinato in rapporto al periodo di iscrizione antecedente all'1/1/1996 e alla quota di pensione calcolata in base ai parametri più favorevoli rispetto al regime dell'assicurazione generale obbligatoria. Rimangono escluse dall'assoggettamento al contributo le pensioni di importo pari o inferiore a 5 volte il trattamento minimo INPS, nonché le pensioni e gli assegni di invalidità e le pensioni di inabilità.

In ogni caso, il trattamento pensionistico, al netto del contributo di solidarietà, non può essere inferiore a 5 volte il trattamento minimo. Per trattamento pensionistico, si intende quello al lordo delle imposte.

Nel rinviare all'allegato A della relazione del bilancio il commento concernente l'evoluzione normativa che ha caratterizzato la gestione nell'esercizio 2013, si riportano in forma aggregata, nella tabella che segue, i dati espressi in migliaia di euro relativi al valore della produzione, costo della produzione, proventi ed oneri finanziari e straordinari, risultato d'esercizio e disavanzo patrimoniale accertati per il 2013, raffrontati con i corrispondenti dati accertati per il 2012.

FONDO DI PREVIDENZA PER IL PERSONALE DI VOLO DIPENDENTE DA AZIENDE DI NAVIGAZIONE AEREA

SINTESI DELLA SITUAZIONE ECONOMICA E PATRIMONIALE
(in migliaia di euro)

	CONSUNTIVO 2013	CONSUNTIVO 2012	VARIAZIONI
AVANZO / DISAVANZO PATRIMONIALE ALL'INIZIO DELL'ESERCIZIO			
Riserve legali	580.754	566.489	14.265
Disavanzo	-760.539	-617.050	-143.489
Totale	-179.785	-50.561	-129.224
VALORE DELLA PRODUZIONE			
PROVENTI E CORRISPETTIVI PER LA PRODUZIONE DELLE PRESTAZIONI E/O SERVIZI:			
Aliquote contributive a carico dei datori di lavoro e/o degli iscritti	109.925	139.973	-30.048
Quote di partecipazione degli iscritti all'onere di specifiche gestioni	3.064	3.090	-26
Poste correttive e compensative di entrate correnti - Rimborso di contributi - val. capitali - tratt. art. 44c2.3 L289/02	-29	-435	406
Totale proventi e corrispettivi per la produzione delle prestazioni e/o servizi	112.960	142.628	-29.668
ALTRI RICAVI E PROVENTI:			
Recupero del ctr in c/interessi mutui concesso ai conduttori	18	11	7
Trasferimenti da altre gestioni dell'INPS	35.271	34.222	1.049
Entrate non classificabili in altre voci	364	236	128
Totale altri ricavi proventi	35.653	34.469	1.184
- TOTALE VALORE DELLA PRODUZIONE (A)	148.613	177.097	-28.484
COSTO DELLA PRODUZIONE			
COSTI PER ACQUISTO MATERIE PRIME, SUSSIDIARIE, CONSUMO E MERCI:			
Spese per prestazioni	-298.077	-295.687	-2.390
Poste correttive e compensative di spese correnti - Recupero prestazioni	4.247	4.480	-233
Totale delle prestazioni istituzionali	-293.830	-291.207	-2.623
AMMORTAMENTI E SVALUTAZIONI			
Assegnazione al fondo svalutazione crediti contributivi	-3.597	-5.503	1.906
Totale ammortamenti	-3.597	-5.503	1.906
ONERI DIVERSI DI GESTIONE:			
Trasferimenti passivi	-474	-742	268
Trasferimenti ad altre gestioni Inps	-1.093	-2.824	1.731
contributi in conto interessi agli inquilini	0	0	0
Spese non classificabili in altre voci	-7	-10	3
Spese amministrazione	-2.230	-1.993	-237
Totale oneri diversi di gestione	-3.804	-5.569	1.765
- TOTALE COSTI DELLA PRODUZIONE (B)	-301.231	-302.279	1.048
DIFFERENZA TRA VALORE E COSTI DELLA PRODUZIONE (A) + (-B)	-152.618	-125.182	-27.436
PROVENTI E ONERI FINANZIARI			
ALTRI PROVENTI FINANZIARI:			
Canone d'uso netto degli immobili strumentali	1	1	0
Redditi e proventi patrimoniali	0	0	0
Totale altri proventi finanziari	1	1	0
INTERESSI PASSIVI ED ALTRI ONERI FINANZIARI:			
Oneri finanziari	-436	-433	-3
Interessi passivi per anticipazione dalle gestioni attive	-6.517	-3.497	-3.020
Totale interessi passivi ed altri oneri finanziari	-6.953	-3.930	-3.023
- TOTALE PROVENTI E ONERI FINANZIARI (C)	-6.952	-3.929	-3.023
PROVENTI E ONERI STRAORDINARI			
Proventi straordinari	78.851	0	78.851
Oneri straordinari	0	-49	49
Soppravvenienze passive ed insussistenze dell'attivo	-30	-13	-17
Totale proventi ed oneri straordinari	78.821	-62	78.883
RISULTATO PRIMA DELLE IMPOSTE	-80.749	-129.173	48.424
IMPOSTE DELL'ESERCIZIO	-20.524	-51	-20.473
- RISULTATO D'ESERCIZIO	-101.273	-129.224	27.951
Assegnazione alle riserve legali	-23.587	-14.265	-9.322
DISAVANZO ECONOMICO	-124.860	-143.489	18.629
DISAVANZO PATRIMONIALE AL TERMINE DELL'ESERCIZIO			
Riserve legali	604.342	580.754	23.588
Disavanzo	-885.399	-760.539	-124.860
Totale	-281.057	-179.785	-101.272

Valore della produzione

L'importo è di 148,6 mln. Il dato riguarda principalmente i proventi per la produzione delle prestazioni e/o dei servizi ed in modo marginale gli altri ricavi e proventi, precisamente:

- aliquote contributive a carico dei datori di lavoro e degli iscritti (all. 1) - Il gettito contributivo per l'anno 2013 è stato di circa 110 mln con una diminuzione di 30 mln rispetto al rendiconto dell'anno 2012. Detto valore è composto prevalentemente da contributi ordinari (109,1 mln) e per circa 900 mgl dal contributo di solidarietà art. 9 bis legge n. 166/91.
- quote di partecipazione degli iscritti (all.2) - Esposte complessivamente per 3,06 mln, attengono ai versamenti degli iscritti per valori capitali di riscatto, alle contribuzioni volontarie, alle trattenute per divieto di cumulo tra pensioni e redditi da lavoro e ai contributi di solidarietà.
- trasferimenti da altre gestioni dell'Inps (all. 5) – contabilizzati per 35,2 mln circa si riferiscono principalmente ai seguenti valori:
 1. per 34,4 mln ai contributi figurativi trasferiti dalla gestione degli interventi assistenziali e di sostegno alle gestioni previdenziali a copertura di periodi assicurativi derivanti dall'erogazione dei trattamenti di CIGS e mobilità ai sensi dell'art. 1 bis della legge n. 291/2004;
 2. per 500 mgl al trasferimento dalla gestione degli interventi assistenziali e di sostegno alle gestioni previdenziali a copertura del mancato gettito contributivo derivante dalle agevolazioni a favore di settori o categorie produttive, ai sensi dell'art. 37, comma 3, lett. d) della legge n. 88/1989;
 3. per 300 mgl alla copertura del mancato gettito contributivo derivante dall'abrogazione, da parte dell' art.1 c. 39 della L.220/2010 dell'incremento dell'aliquota contributiva previsto dall'art.1 c. 10 L. 247/2007.

Costo della produzione

Detto valore ammonta a 301,2 mln. L'onere è così ripartito:

- le spese per prestazioni al netto dei recuperi sono determinate in 293,8 mln, dato che evidenzia un aumento di 2,6 mln rispetto al consuntivo 2012;
- gli ammortamenti e le svalutazioni ammontano a circa 3,6 mln;
- gli oneri diversi di gestione ammontano a 3,8 mln circa.

In particolare, l'importo delle prestazioni, analizzato nell'allegato 3, è costituito:

- per 297,9 mln dall'onere per rate di pensioni a carico della gestione, mentre le somme a carico dello Stato (gestione degli interventi assistenziali e di sostegno alle gestioni previdenziali) ammontano a circa 4,2 mln;
- per 200 mgl dalle liquidazioni in capitale.

Completa la voce in esame l'onere per la prevenzione e cura dell'invalidità relativamente alle prestazioni economiche ed accessorie per un valore di 4,4 mgl.

Nei prospetti seguenti si riportano, distintamente per categoria, l'analisi delle pensioni liquidate negli anni 2012 e 2013.

Pensioni esistenti alla fine degli anni 2012 e 2013

Anno	Categoria	Numero	Importo annuo	Importo medio annuo
2012	Vecchiaia	4.505	239.371.269	53.135
	Invalidità	1.082	32.316.559	29.867
	Superstiti	795	18.689.398	23.509
	Totale	6.382	290.377.226	45.499
2013	Vecchiaia	4.491	249.107.249	55.466
	Invalidità	1.111	33.403.792	30.067
	Superstiti	834	19.659.854	23.573
	Totale	6.436	302.170.895	46.948

Nella tabella che segue si riportano, con riferimento agli ultimi cinque anni, il numero degli iscritti e delle pensioni, il gettito contributivo e l'onere per prestazioni, nonché i relativi rapporti.

Anno	Iscritti	Pensioni	Contributi *	Prestazioni	Rapporto Iscritti Pensioni	Rapporto Contributi Prestazioni
(in milioni)						
2009	13.339	5.997	104	238	2,22	0,44
2010	12.106	6.144	105	274	1,97	0,38
2011	11.689	6.214	146	283	1,88	0,52
2012	12.494	6.382	143	295	1,96	0,48
2013	9.596	6.436	110	296	1,49	0,37

(*) Comprensivi delle "Quote di partecipazione degli iscritti"

- Poste correttive e compensative di spese correnti - Contabilizzate in 4,25 mln si riferiscono prevalentemente ai recuperi di prestazioni indebite.
- Oneri diversi di gestione – definiti in 3,8 mln sono composti:
 - per 500 mgl circa trasferimenti passivi riportati nell'allegato n. 4);
 - per 1,1 mln dai trasferimenti a favore del F.P.L.D. relativi al contributo di solidarietà ex legge n. 41/1986 ed ai valori di copertura di periodi assicurativi;
 - per 2,2 mln circa da spese di amministrazione.

Le spese sono composte da:

- 1,9 mln circa rappresentano la quota parte delle spese di amministrazione dell'Istituto attribuite alla Gestione in base ai criteri previsti dall'art. 57 del Regolamento per l'amministrazione e la contabilità dell'INPS;
- 300 mgl circa indicano l'onere per il trasferimento allo Stato delle economie derivanti dalla riduzione delle spese di amministrazione.

Nella tabella che segue si riportano, per grandi aggregati, le spese di amministrazione della gestione ordinaria relative al 2013 ed al 2012.

Aggregati	2013	2012
Spese per il personale (dirette e indirette)	794.414,96	828.243,67
Spese per servizi affidati ad altri enti (dirette):		
-amministrazione postale	2.973,00	3.529,00
-banche e uffici c/c postali	31.539,00	33.316,00
- altri enti	10.330,26	15.484,50
Spese postali,telegrafiche, telefoniche	53.136,00	42.418,00
Illuminazione, forza motrice, riscaldamento, pulizia, vigilanza, manutenzione e adattamento stabili	143.535,00	149.247,00
Spese per accertamenti sanitari	102,00	155,00
Spese legali	157.443,78	102.328,66
Spese per servizi informatici (comprese quote di ammortamento)	559.307,00	568.342,00
Altre spese	280.420,84	222.724,66
Di cui spese per il servizio reso dagli Agenti della riscossione per il recupero dei crediti contributivi	122.205,00	
	2.033.201,84	1.965.788,49
Totale		
meno recuperi	62.506,00	66.354,00
meno residui insussistenti	11.539,00	7.929,00
Totale netto	1.959.156,84	1.891.505,49

Proventi e oneri finanziari - 6,9 mln.

Sono costituiti dalle seguenti poste:

- per 0,43 mln oneri finanziari a carico della gestione;
- per 6,5 mln interessi passivi per anticipazione dalle gestioni attive;

Proventi ed oneri straordinari – complessivamente ammontano a circa 78,82 mln così ripartiti:

- 78,85 mln proventi riguardanti la rivalutazione delle quote di partecipazione al capitale sociale della Banca d'Italia prevista dal decreto legge n. 133 del 30 novembre 2013, convertito con modificazioni dalla legge n. 5 del 29 gennaio 2014.
- 650 mgl circa sono relativi al prelievo dal fondo svalutazione crediti contributivi
- 680 mgl circa riguardano l'eliminazione dei residui attivi non più recuperabili.

Imposte dell'esercizio contabilizzate in 20,52 mln così suddivise:

- 20,48 mln imposta sostitutiva delle imposte sul reddito e dell'IRAP; tale imposta è pari al 26% del valore nominale iscritto a bilancio delle quote di partecipazione al capitale sociale della Banca d'Italia; l'aliquota è stata innalzata dal 12% al 26% con decreto-legge 24 aprile 2014 n. 66 convertito nella legge n. 89 del 23 giugno 2014; il medesimo decreto ha previsto altresì il versamento dell'imposta in unica soluzione.
- 40 mgl circa sono relative all'IRAP dell'anno 2013.

Risultato di esercizio – Per effetto delle voci di entrata ed uscita sopraindicate, l'esercizio 2013 presenta in complesso un valore della produzione di 148,6 mln e di costi della produzione per 301,2 mln con una eccedenza dei costi sul valore della produzione di 152,6 mln circa. Tenendo conto, inoltre, dell'assegnazione di 23,6 mln al fondo di riserva di cui all'art. 2 della legge n. 480/1988, al fine di adeguarne la consistenza a due annualità delle pensioni in essere alla fine dell'anno, l'esercizio chiude con un disavanzo economico di 124,8 mln.

Nel prospetto che segue sono evidenziate, per grandi aggregati, le componenti patrimoniali all'inizio ed alla fine dell'anno.

SITUAZIONE PATRIMONIALE			
(in migliaia)			
	31/12/2013	31/12/2012	VARIAZIONI
A T T I V O			
IMMOBILIZZAZIONI MATERIALI	34	36	-3
IMMOBILIZZAZIONI FINANZIARIE	9	9	0
RESIDUI ATTIVI	42.673	22.780	19.893
RATEI E RISCONTI	13.899	14.277	-378
TOTALE ATTIVO.....	56.615	37.103	19.512
P A S S I V O			
Patrimonio Netto	-281.060	-179.785	-101.275
DEBITI	335.936	216.733	119.203
RATEI E RISCONTI PASSIVI	1.739	154	1.584
TOTALE PASSIVO.....	56.615	37.103	19.512
P A T R I M O N I O N E T T O			
FONDO DI RISERVA ART. 2 L. 480/88	604.342	580.754	23.587
DISAVANZO PATRIMONIALE	-885.402	-760.539	-124.862
TOTALE.....	-281.060	-179.785	-101.275

Circa le principali voci dello stato patrimoniale si segnala quanto segue:

Immobilizzazioni - Per un totale di 42,8 mgl, si suddividono in:

- Materiali, esposte per circa 33,6 mgl si riferiscono alla quota di partecipazione all'acquisizione di immobili strumentali adibiti ad uffici. Tale somma rappresenta la quota parte del valore degli immobili strumentali dell'Istituto attribuita al Fondo, ai sensi dell'art. 68 del regolamento di contabilità.
- Crediti diversi, contabilizzati in 9,2 mgl rappresentano i crediti per anticipazioni varie al personale.

Attivo circolante - Pari a circa 42,67 mln, corrisponde alla differenza tra i residui attivi e il fondo svalutazione crediti contributivi.

I residui attivi sono così distribuiti:

- per 63,2 mln dai crediti ceduti alla Società di cartolarizzazione crediti INPS s.p.a.;
- per 1,8 mln dai crediti contributivi;
- per 5,6 milioni circa crediti per poste correttive e compensative di spese correnti
- per 580 mgl circa crediti per entrate non classificabili in altre voci

Il fondo svalutazione crediti contributivi, è pari a circa 28,5 mln.

La sua consistenza viene adeguata in base alla presunta inesigibilità degli stessi crediti; le percentuali di svalutazione, applicate ai crediti verso le aziende tenute al pagamento a mezzo DM, in base alla determinazione n. 9 del Direttore Generale del 17 giugno 2014, sono state calcolate nelle seguenti misure:

- a) per i crediti fino al 31 dicembre 2006, il 99,00%
- b) per gli anni 2007-2010, il 35,00%
- c) per gli anni 2011-2013, il 10,00%.

Ratei attivi - L'importo di 13,9 mln concerne i contributi dovuti dalle aziende di competenza dell'ultimo mese dell'anno, pagabili entro gennaio 2014.

Debiti - Figurano per complessivi 335,9 mln e si riferiscono ai debiti verso beneficiari di prestazioni (3,2 mln), al debito verso gli Istituti di patronato e verso lo Stato (201 mgl), a quello per gli oneri connessi alla cessione dei crediti (1,92 mln), ai debiti di finanziamento (268 mgl) e al debito in conto corrente con l'Istituto che, in conseguenza dell'andamento negativo dell'esercizio in esame, ammonta a 330,3 mln.

Ratei passivi - Quantificati in 1,74 mln, riguardano le rate di pensioni giacenti alla fine dell'anno.

Fondo di riserva - Determinato in 604,34 mln, corrisponde a due annualità delle pensioni in pagamento al 31 dicembre 2013, come previsto dall'art. 2 della legge 31 ottobre 1988, n. 480.

Patrimonio netto - Al 31 dicembre 2013 il Fondo presenta un patrimonio netto negativo di circa 281 mln quale somma algebrica della riserva obbligatoria di 604 mln e del disavanzo patrimoniale di 885 mln.

Il Direttore centrale bilanci
e servizi fiscali



INPS - UFF. OO.CC. - Pervenuto il 29 LUG. 2014

Il Direttore generale



RENDICONTO

FONDO DI PREVIDENZA PER IL PERSONALE DI VOLO DIPENDENTE DA AZIENDE DI NAVIGAZIONE AEREA
STATO PATRIMONIALE
ATTIVO

Codice Conto	Denominazione Conto	Consistenza al 31/12/2013	Consistenza al 31/12/2012	VARIAZIONI
B	IMMOBILIZZAZIONI			
II	Immobilizzazioni Materiali			
1	Terreni e fabbricati			
	Quota di partecipazione all'acquisizione di immobili strumentali adibiti ad uffici	33.688,33	36.335,19	-2.646,86
	TOTALE	33.688,33	36.335,19	-2.646,86
III	Immobilizzazioni Finanziarie			
4	Crediti finanziari diversi			
	Crediti diversi	9.123,98	9.123,98	0,00
	Quota di partecipazione Investimenti patrimoniali unitari	0,00	0,00	0,00
	TOTALE	9.123,98	9.123,98	0,00
	TOTALE IMMOBILIZZAZIONI	42.812,31	45.459,17	-2.646,86
C	ATTIVO CIRCOLANTE			
II	Residui attivi			
2	Crediti verso iscritti, soci e terzi			
	Crediti per aliquote contributive a carico dei datori di lavoro e/o degli iscritti	65.001.362,77	42.855.653,77	22.145.709,00
	Fondo svalutazione crediti contributivi	-28.492.235,33	-25.545.161,92	-2.947.073,41
	Crediti per poste correttive e compensative di spese correnti	5.580.628,04	4.886.689,69	693.938,35
	Crediti per entrate non classificabili in altre voci	583.209,59	583.209,59	0,00
	TOTALE ATTIVO CIRCOLANTE	42.672.965,07	22.780.391,13	19.892.573,94
D	RATEI E RISCONTI			
1	Ratei e risconti			
1	Ratei attivi			
	Ratei attivi	13.898.967,45	14.276.802,00	-377.834,55
	TOTALE	13.898.967,45	14.276.802,00	-377.834,55
	TOTALE RATEI E RISCONTI	13.898.967,45	14.276.802,00	-377.834,55
	TOTALE ATTIVO	56.614.744,83	37.102.652,30	19.512.092,53

FONDO DI PREVIDENZA PER IL PERSONALE DI VOLO DIPENDENTE DA AZIENDE DI NAVIGAZIONE AEREA
STATO PATRIMONIALE
PASSIVO

Codice Conto	Denominazione Conto	Consistenza al 31/12/2013	Consistenza al 31/12/2012	VARIAZIONI
A	PATRIMONIO NETTO			
II	Riserve obbligatorie e derivanti da legge			
1	Riserve obbligatorie	604.341.790,00	580.754.452,00	23.587.338,00
	TOTALE	604.341.790,00	580.754.452,00	23.587.338,00
VIII	Avanzi (Disavanzi) economici portati a nuovo			
1	Disavanzo economico esercizi precedenti	-760.539.175,94	-617.049.567,67	-143.489.608,27
	TOTALE	-760.539.175,94	-617.049.567,67	-143.489.608,27
IX	Avanzo (Disavanzo) economico d'esercizio			
1	Disavanzo economico d'esercizio	-124.862.413,64	-143.489.608,27	18.627.194,63
	TOTALE	-124.862.413,64	-143.489.608,27	18.627.194,63
	TOTALE PATRIMONIO NETTO	-281.059.799,58	-179.784.723,94	-101.275.075,64
E	DEBITI			
I	Obbligazioni			
	Debiti per le spese per prestazioni Istituzionali	3.210.530,86	2.571.348,81	639.182,05
	Debiti per trasferimenti passivi allo Stato e ad altri soggetti pubblici	201.700,20	316.440,30	-114.740,10
12	Debiti diversi			
	Debiti per oneri finanziari derivanti dalla cessione di crediti contributivi	1.920.716,72	1.920.716,72	0,00
	Debiti diversi	268.246,74	268.201,48	45,26
	Debito v/fpld per contributo di solidarietà	0,00	0,00	0,00
	Debito in conto corrente con l'INPS	330.334.668,89	211.656.278,93	118.678.389,96
	TOTALE	335.935.863,41	216.732.986,24	119.202.877,17
	TOTALE DEBITI	335.935.863,41	216.732.986,24	119.202.877,17
F	RATEI E RISCOINTI			
I	Ratei passivi			
1	Ratei passivi	1.738.681,00	154.390,00	1.584.291,00
	TOTALE	1.738.681,00	154.390,00	1.584.291,00
	TOTALE RATEI E RISCOINTI	1.738.681,00	154.390,00	1.584.291,00
	TOTALE PASSIVO	56.614.744,83	37.102.652,30	19.512.092,53

I SINDACI

DANIELA CARLA'

ANTONINO GALLONI-MARIANO MARTONE-GIUSEPPE UMBERTO MASTROPIETRO

ROBERTO NICOLO' - GABRIELLA MARIA SALVATORE-GIUSEPPE SPINELLI

GIUSEPPE VITALETTI

IL COMMISSARIO STRAORDINARIO

VITTORIO GUERRIERO CONTI

FONDO DI PREVIDENZA PER IL PERSONALE DI VOLO DIPENDENTE DA AZIENDE DI NAVIGAZIONE AEREA

Codice Conto	Denominazione Conto	CONSUNTIVO 2013	CONSUNTIVO 2012	VARIAZIONE
A	VALORE DELLA PRODUZIONE			
A.01	PROVENTI E CORRISPETTIVI PER LA PRODUZIONE DELLE PRESTAZIONI E/O SERVIZI			
	ENTRATE ACCERTATE NELL'ESERCIZIO			
	Aliquote contributive a carico dei datori di lavoro e/o degli iscritti	110.302.545,94	142.934.113,40	-32.631.567,46
	Quote di partecipazione degli iscritti	3.063.586,16	3.090.458,19	-26.872,03
	Poste correttive e compensative di entrate correnti	-28.784,98	-435.249,21	406.464,23
	RETTIFICA DELLE ENTRATE ACCERTATE NELL'ESERCIZIO CON I MOVIMENTI DEI RATEI E DEI RISCOINTI			
	Contributi a carico dei datori di lavoro e/o degli iscritti (storno ratei attivi iniziali)	-14.276.802,00	-17.238.238,48	2.961.436,48
	Contributi a carico dei datori di lavoro e/o degli iscritti (ratei attivi finali)	13.898.967,45	14.276.802,00	-377.834,55
	Totale proventi e corrispettivi per la produzione delle prestazioni e/o servizi	112.959.512,57	142.627.885,90	-29.668.373,33
A.05	ALTRI RICAVI E PROVENTI			
	ENTRATE ACCERTATE NELL'ESERCIZIO			
	Trasferimenti dalla GIAS (all. 5)	35.249.807,69	34.222.065,01	1.027.742,69
	Val. cop periodi ass.vi	21.505,40	0,00	21.505,40
	Recupero del contributo in c/interessi sui mutui concessi ai conduttori per l'acquisto degli immobili	18.205,98	10.880,13	7.325,85
	Entrate non classificabili in altre voci	363.645,89	236.357,23	127.288,66
	Totale altri ricavi proventi	35.653.164,96	34.469.302,37	1.183.862,59
	TOTALE VALORE DELLA PRODUZIONE (A)	148.612.677,53	177.097.188,27	-28.484.510,74
B	COSTO DELLA PRODUZIONE			
B.06	COSTI PER ACQUISTO MATERIE PRIME, SUSSIDIARIE, CONSUMO E MERCI			
B.06.8	PRESTAZIONI ISTITUZIONALI			
	SPESE IMPEGNATE DELL'ESERCIZIO			
	Spese per prestazioni	-296.488.572,52	-295.913.959,71	-574.612,81
	Onere per prevenzione e cura dell'invalidità	-4.440,86	-646,40	-3.794,46
	Poste correttive e compensative di spese correnti	4.246.585,91	4.479.535,66	-232.949,75
	RETTIFICA DELLE SPESE IMPEGNATE NELL'ESERCIZIO CON I MOVIMENTI DEI RATEI E DELLE RIMANENZE			
	Spese per prestazioni istituzionali (storno ratei passivi iniziali)	154.390,00	381.939,00	-227.549,00
	Spese per prestazioni istituzionali (ratei passivi finali)	-1.738.681,00	-154.390,00	-1.584.291,00
	Totale delle prestazioni istituzionali	-293.830.718,47	-291.207.521,45	-2.623.197,02
B.10.d	SVALUTAZIONE DEI CREDITI COMPRESI NELL'ATTIVO CIRCOLANTE			
	Svalutazione crediti contributivi	-3.597.300,36	-5.502.741,04	1.905.440,68
	Totale ammortamenti e svalutazioni	-3.597.300,36	-5.502.741,04	1.905.440,68
B.14	ONERI DIVERSI DI GESTIONE			
	SPESE DI PERTINENZA DELL'ESERCIZIO			
	Trasferimenti passivi (all.4)	-474.124,19	-742.118,51	267.994,32
	Spese di amministrazione	-1.959.156,84	-1.891.505,49	-67.651,35
	Spese non classificabili in altre voci	-6.912,82	-9.677,46	2.764,64
	Onere per il trasferimento allo stato delle economie derivanti dalla riduz. Spese ammn.	-271.166,56	-101.233,00	-169.933,56
	Valori di copertura periodi assicurativi	-270.662,13	-1.954.089,34	1.683.427,21
	Contributo di solidarietà al FPLD - art. 25 L. 4/1/85	-821.980,00	-869.976,00	47.996,00
	Contributo art.6 D.L. 104/96	0,00	0,00	0,00
	Totale oneri diversi di gestione	-3.804.002,54	-5.568.599,80	1.764.597,26
	TOTALE COSTI DELLA PRODUZIONE (B)	-301.232.021,37	-302.278.862,29	1.046.840,92
	DIFFERENZA TRA VALORE E COSTI DELLA PRODUZIONE (A) + (-B)	-152.619.343,84	-125.181.674,02	-27.437.669,82
C	PROVENTI E ONERI FINANZIARI			
C.16	ALTRI PROVENTI FINANZIARI			
	ENTRATE DI PERTINENZA DELL'ESERCIZIO ACCERTATE NELL'ESERCIZIO			
	Proventi per l'alienazione del diritto di opzioni su acquisto azioni	0,00	0,00	0,00
	Redditi/proventi patrimoniali	0,00	0,00	0,00
	Canone netto immobili adibiti ad ufficio	962,63	995,28	-32,65
	Totale altri proventi finanziari	962,63	995,28	-32,65
C.17	INTERESSI PASSIVI ED ALTRI ONERI FINANZIARI			
	Oneri finanziari	-436.062,98	-433.452,20	-2.610,78
	Interessi passivi per anticipazioni dalle gestioni attive	-6.517.486,15	-3.496.921,00	-3.020.565,15
	Totale interessi passivi egl. altri oneri finanziari	-6.953.549,13	-3.930.373,20	-3.023.175,93
	TOTALE PROVENTI E ONERI FINANZIARI (C)	-6.952.586,50	-3.929.377,92	-3.023.208,58
CEE	PROVENTI E ONERI STRAORDINARI			
E.20	PROVENTI STRAORDINARI			
	ENTRATE DI PERTINENZA DELL'ESERCIZIO ACCERTATE NELL'ESERCIZIO			
	Eccedenza del fondo ammortamento immobili	8.973,89	0,00	8.973,89
	Plusvalore immobili alienati	55.708,35	0,00	55.708,35
	Plusvalore alienazione e rivalutazione titoli	78.786.222,61	0,00	78.786.222,61
	TOTALE ENTRATE DI PERTINENZA DELL'ESERCIZIO ACCERTATE NELL'ESERCIZIO	78.850.904,85	0,00	78.850.904,85
E.21	ONERI STRAORDINARI			
	ONERI STRAORDINARI DELL'ESERCIZIO			
	Perdita su valori immobiliari	0,00	-49.599,61	49.599,61
	Totale oneri straordinari dell'esercizio	0,00	-49.599,61	49.599,61
E.23	SOPRAVVENIENZE PASSIVE ED INSUSISTENZE DELL'ATTIVO DERIVANTI DALLA GESTIONE DEI RESIDUI			
	Prelievo dal fondo svalutazione crediti contributivi	650.226,95	614.085,56	36.141,39
	Eliminazione residui attivi	-680.063,69	-626.871,95	-53.191,74
	Totale sopravvenienze passive ed insusistenze dell'attivo derivanti dalla gestione dei residui	-29.836,74	-12.786,39	-17.050,35
	TOTALE PROVENTI E ONERI STRAORDINARI (E)	78.821.068,11	-62.386,00	78.883.454,11
	RISULTATO PRIMA DELLE IMPOSTE (A)+(-B)+(-C)+(-D)+(+E)	-80.750.862,23	-129.173.437,94	-30.460.878,40
CEF	IMPOSTE DELL'ESERCIZIO			
F.10	IMPOSTE			
	Totale imposte dell'esercizio	-20.524.213,41	-50.744,33	-20.473.469,08
	RISULTATO D'ESERCIZIO	-101.275.075,64	-129.224.182,27	27.949.106,63
CEG	ASSEGNAZIONE E PRELIEVI DA RISERVE LEGALI			
G.10	Assegnazione alle riserve legali			
	Totale assegnazione e prelievi da riserve legali	-23.587.338,00	-14.265.426,00	-9.321.912,00
G.20	DISAVANZO ECONOMICO DI ESERCIZIO	-124.862.413,64	-143.489.608,27	18.627.194,63

ALLEGATI

allegato 1

CONTRIBUTI A CARICO DEI DATORI DI LAVORO E DEGLI ISCRITTI

DESCRIZIONE	CONSUNTIVO 2013				CONSUNTIVO 2012 (dato economico)	Variazioni
	accertati (1)	meno: rateo al 31 dicembre 2012 (2)	più: rateo al 31 dicembre 2013 (3)	T O T A L E (dato economico) (4=1-2+3)		
Contributi ordinari	109.418.309,24	14.276.802,00	13.898.967,45	109.040.474,69	138.690.282,70	-29.649.808,01
Contributo di solidarietà' art. 9 bis L. n.166/91 su somme destinate alla previdenza complementare	803.342,48	0,00	0,00	803.342,48	1.227.570,87	-424.228,39
Contributo di solidarietà' art. 9 bis L. n.166/91 fini diversi dalla previdenza complementare	80.894,22	0,00	0,00	80.894,22	54.823,35	26.070,87
TOTALE	110.302.545,94	14.276.802,00	13.898.967,45	109.924.711,39	139.972.676,92	-30.047.965,53

allegato 2

QUOTE DI PARTECIPAZIONE DEGLI ISCRITTI

DESCRIZIONE	CONSUNTIVO 2013	CONSUNTIVO 2012	VARIAZIONE
Contributi dei proscrittori volontari			
Contributi di riscatto (art. 3, 6 e 16 della L. n. 484/1973)	367.098,33	257.284,45	109.813,88
-Contributi di riscatto (art. 2 della L. n. 29/1979)	73.443,18	32.440,63	41.002,55
- Proventi divieto di cumulo tra pensione e redditi da lavoro	299.016,95	515.382,43	-216.365,48
Contributo di solidarietà art. 24 c. 21 L. n. 214/11 iscritti	33.694,55	27.340,66	6.353,89
Contributo di solidarietà art. 24 c. 21 L. n. 214/11 pensionati	69.952,71	65.474,70	4.478,01
	2.220.380,44	2.192.535,32	27.845,12
TOTALE	3.063.586,16	3.090.458,19	-26.872,03

allegato 3

DESCRIZIONE	CONSUNTIVO 2013					CONSUNTIVO 2012 (dato economico)	VARIANZI
	liquidate (1)	meno: riteo al 31 dicembre 2012 (2)	più: riteo pass al 31 dicembre 2013 (3)	T o t a l e (dato economico) (1.-2.+3) (4)	(5)		
Rate di pensione e relativi trattamenti di famiglia	300.547.505,65	154.390,00	1.738.681,00	302.130.437,32	299.094.685,76	3.035.751,56	
meno:							
- maggiorazioni ex comb.ti art.6, L. n.140/1985 e art. 6 L. 544/1988	30.515,29	0,00	0,00	30.515,29	31.261,94	-746,65	
- maggiore rivalutazione pensioni art. 69, comma1, L.388/2000	3.820.000,00	0,00	0,00	3.820.000,00	3.820.000,00	0,00	
- somma aggiuntiva ai sensi art. 70, comma 7 L. 388/2000	1.359,33	0,00	0,00	0,00	0,00	0,00	
- somma add.va a favore tit.pens-art.5, c.6 L.127/2007	406.243,00	0,00	0,00	406.243,00	406.243,00	0,00	
- perequazione a favore tit.pens-art.5, c.1 L.127/2007	685,35	0,00	0,00	685,35	738,33	-52,98	
Rate di pensione a carico del Fondo	296.288.702,68	154.390,00	1.738.681,00	297.872.993,68	294.836.442,49	3.036.551,19	
Liquidazioni in capitale (art. 11 legge 480/1988)	199.869,84	0,00	0,00	199.869,84	849.968,22	-650.098,38	
TOTALE (sub.a)	296.488.572,52	154.390,00	1.738.681,00	298.072.863,52	295.686.410,71	2.386.452,81	
Onere per la prevenzione e cura dell'invalità - prestazioni economiche ed accessorie - art.1 della legge n.98/1982 ..sub.b)	4.440,86	0,00	0,00	4.440,86	646,40	3.794,46	
TOTALE	296.493.013,38	154.390,00	1.738.681,00	298.077.304,38	295.687.057,11	2.390.247,27	

Allegato 4

TRASFERIMENTI PASSIVI

DESCRIZIONE	CONSUNTIVO 2013	CONSUNTIVO 2012	VARIAZIONI
ALLO STATO:			
-Ministero del tesoro - art. 1 duodecis della L. n. 641/78 già contribuzione destinata all'ONPI	262.433,48	428.298,20	-165.864,72
AD ALTRI ENTI:			
- IPAS, per contribuzione	197.699,89	300.401,88	-102.701,99
-Commissione vigilanza fondi pensione - art. 2, D.I. 15/4/1998	13.990,82	13.418,43	572,39
TOTALE	474.124,19	742.118,51	-267.994,32

allegato 5

TRASFERIMENTI DALLA G. J. A. S.

DESCRIZIONE	CONSUNTIVO 2013 (1)	CONSUNTIVO 2012 (2)	DIFFERENZE (3)=(1-2)
Ctr trasferiti da GIAS per integrazioni salariali-art. 17 L. 480/88	34.423.679,00	32.751.404,69	1.672.274,31
Copertura del mancato gettito contributivo per prestazioni pensionistiche derivanti dalle agevolazioni a favore dei settori o categorie produttive, ai sensi dell'art. 37, comma 3, lett. d), della legge n.88/1989	532.090,69	1.149.164,32	-617.073,63
Copertura del mancato gettito contributivo derivante dall'abrogazione, da parte dell' art.1 c. 39 della L. 220/2010 dell'incremento dell'aliquota contributiva previsto dall'art.1 c. 10 L. 247/2007	290.000,00	313.191,00	-23.191,00
Copertura del mancato gettito contributivo derivante dagli interventi e misure agevolative in materia di riscatto del corso legale di laurea e per la totalizzazione dei periodi contributivi ai fini pensionistici di cui all'art. 5, comma 8 del D.L. n. 81/2007 convertito nella legge n. 127/2007	4.038,00	8.305,00	-4.267,00
	35.249.807,69	34.213.760,01	1.032.009,68



Rendiconto 2013

11. Gestione speciale per i trattamenti pensionistici già erogati dal soppresso fondo previdenziale ed assistenziale degli spedizionieri doganali - art. 3, comma 2, legge 16 luglio 1997, n. 230

RELAZIONE DEL DIRETTORE GENERALE

Com'è noto la Legge 230/1997 ha disposto, a decorrere dal 1° gennaio 1998, la soppressione del Fondo previdenziale e assistenziale degli spedizionieri doganali, istituito con Legge 1612/1960 e ha previsto, in sintesi, che:

- con effetto dalla stessa data, è confermata l'iscrizione all'assicurazione generale obbligatoria per l'invalidità, la vecchiaia ed i superstiti, degli spedizionieri doganali assunti con contratto di lavoro subordinato;
- a decorrere dal 1° gennaio 1998 i trattamenti pensionistici ordinari, di invalidità e ai superstiti a carico del soppresso Fondo sono erogati dall'INPS;
- per il pagamento delle pensioni in essere, per l'erogazione delle quote aggiuntive e dell'indennità di buonuscita è stata istituita, nell'ambito dell'INPS, un'apposita gestione speciale ad esaurimento alla quale sono affluite altresì le attività e le passività risultanti dal rendiconto del soppresso Fondo al 1° gennaio 1998;
- gli eventuali squilibri gestionali della gestione speciale sono a carico dello Stato e sono rimborsati sulla base del rendiconto annuale;
- l'onere sostenuto dall'INPS, da rimborsare da parte dello Stato, è stato valutato in 40 miliardi di lire (20,658 milioni di euro) per gli anni 1998 e 1999, con un incremento di 2 miliardi di lire (1,033 milioni di euro) annui per ciascuno degli anni successivi.

Come già precisato nelle relazioni a precedenti bilanci per quanto concerne le attività, le passività e le altre somme imputate a qualsiasi titolo a credito o a debito del soppresso Fondo, le relative consistenze sono state recepite al 1° gennaio 1998 sulla base del bilancio consuntivo per l'esercizio 1997, approvato dal Consiglio di Amministrazione del Fondo in data 15 maggio 1998.

Il rendiconto dell'anno 2013 della Gestione speciale per i trattamenti pensionistici già erogati dal soppresso Fondo previdenziale ed assistenziale degli spedizionieri doganali, redatto secondo gli schemi previsti dal D.P.R. 97/2003, presenta la consueta situazione di pareggio fra poste positive e negative.

I valori riassuntivi della gestione per l'anno 2013, raffrontati con quelli relativi al 2012, sono riepilogati nel prospetto riportante la sintesi della situazione economico-patrimoniale.

RENDICONTO DELL'ANNO 2013
SINTESI DELLA SITUAZIONE ECONOMICA E PATRIMONIALE
(In migliaia di euro)

	CONSUNTIVO 2013	CONSUNTIVO 2012	VARIAZIONI
AVANZO / DISAVANZO PATRIMONIALE ALL'INIZIO DELL'ESERCIZIO	13.382	13.382	0
VALORE DELLA PRODUZIONE			
ALTRI RICAVI E PROVENTI			
Entrate accertate nell'esercizio:			
Poste correttive e compensative di entrate correnti	0	0	0
Trasferimenti dalla G.I.A.S a copertura del disavanzo	30.707	31.227	-520
<i>Totale altri ricavi e proventi</i>	30.707	31.227	-520
TOTALE VALORE DELLA PRODUZIONE (A)	30.707	31.227	-520
COSTO DELLA PRODUZIONE			
PRESTAZIONI ISTITUZIONALI			
SPESE IMPEGNATE DELL'ESERCIZIO			
Spese per prestazioni	-30.341	-30.896	555
Poste correttive e compensative di spese correnti	213	156	57
<i>Totale prestazioni istituzionali</i>	-30.128	-30.740	612
ONERI DIVERSI DI GESTIONE			
Spese di pertinenza dell'esercizio			
Spese di amministrazione	-269	-279	10
Onere per il trasferimento allo Stato delle economie di spesa	-36	-14	-22
Trasferimenti ad altre gestioni INPS per copertura di periodi assicurativi	0	0	0
Recupero contributi in conto Interessi inquilini immobili ceduti	1	...	1
<i>Totale oneri diversi di gestione</i>	-304	-293	-11
TOTALE COSTO DELLA PRODUZIONE (B)	-30.432	-31.033	601
DIFFERENZA TRA VALORE E COSTO DELLA PRODUZIONE (A) + (B)	275	194	81
PROVENTI E ONERI FINANZIARI			
ALTRI PROVENTI FINANZIARI			
Canone d'uso
Utile su investimenti patrimoniali non unitari	0	0	0
Interessi sui fondi investiti in tesoreria
<i>Totale altri proventi finanziari</i>	0	0	0
INTERESSI PASSIVI ED ALTRI ONERI FINANZIARI			
Interessi passivi su prestazioni arretrate	-2	0	-2
Interessi passivi per anticipazioni dalle gestioni	-126	-144	18
Perdita su investimenti patrimoniali non unitari	-134	-40	-94
<i>Totale Interessi passivi ed altri oneri finanziari</i>	-262	-184	-78
TOTALE PROVENTI ED ONERI FINANZIARI (C)	-262	-184	-78
PROVENTI E ONERI STRAORDINARI			
Eliminazione crediti per prestazioni da recuperare	-3	0	-3
TOTALE PROVENTI ED ONERI STRAORDINARI (D)	-3	0	-3
RISULTATO DI ESERCIZIO PRIMA DELLE IMPOSTE (A+B+C+D+E)	10	10	0
IMPOSTE DELL'ESERCIZIO	-10	-10	0
RISULTATO DI ESERCIZIO	0	0	0
AVANZO / DISAVANZO PATRIMONIALE AL TERMINE DELL'ESERCIZIO	13.382	13.382	0

VALORE DELLA PRODUZIONE

30,707 mln

Altri ricavi e proventi

Tale voce comprende il *Trasferimento dalla Gestione degli interventi assistenziali e di sostegno alle gestioni previdenziali (GIAS)*, pari a 30,707 mln, che rappresenta il disavanzo di esercizio del Fondo rilevato nell'esercizio 2013, coperto dal trasferimento dalla GIAS, in applicazione dell'art. 3, co. 3, L. 230/97, che pone a carico dello Stato l'onere relativo allo squilibrio gestionale.

Nel consuntivo 2012 il trasferimento a carico dello Stato è stato di 31,227 mln.

COSTO DELLA PRODUZIONE

- 30,432 mln

Prestazioni istituzionali

Le *spese per prestazioni* (all. 2), sono risultate pari a 30,341 mln.

Le rate di pensione a carico della gestione ammontano a 29,697 mln e le indennità di buonuscita a 0,644 mln.

Sono costituite da:

- rate di pensione relative ai trattamenti in essere all'atto dello scioglimento del Fondo;
- rate di pensione ed indennità di buonuscita corrispondenti all'anzianità assicurativa maturata dagli iscritti all'atto dello scioglimento del Fondo;
- rate di pensione e indennità di buonuscita corrispondenti all'anzianità assicurativa acquisita dai soggetti cancellati senza diritto a prestazione immediata.

Nel prospetto che segue sono riportati, separatamente per categoria, il numero e l'importo delle pensioni vigenti negli anni 2012 e 2013.

C A T E G O R I A	NUMERO	IMPORTO ANNUO	IMPORTO MEDIO
Vecchiaia	1.734	21.245.632	12.252
2012 Invalidità	46	529.843	11.518
Superstiti	962	7.777.624	8.085
	2.742	29.553.099	10.778
Vecchiaia	1.716	20.805.426	12.124
2013 Invalidità	45	525.228	11.672
Superstiti	968	7.935.002	8.197
	2.729	29.265.656	10.724

A rettifica della suindicata voce sono state rilevate *Poste correttive e compensative di spese correnti* per 213 mgl, che riguardano i recuperi di prestazioni effettuati nei confronti dei pensionati.

Oneri diversi di gestione

Attengono essenzialmente alle *Spese di amministrazione*, che ammontano a 269 mgl (segue tabella di dettaglio), e derivano dalla ripartizione delle spese di amministrazione complessivamente sostenute dall'Istituto per l'esercizio 2013 ed attribuite alle gestioni amministrate in base ai criteri stabiliti dall'art. 57 del Regolamento di contabilità; è presente, inoltre, l' *Onere per il trasferimento allo Stato delle economie di spesa* per 36 mgl.

(in unità di euro)		
Aggregati	2013	2012
Spese per il personale	196.545	193.207
Spese per servizi svolti da altri enti:		
Amministrazione postale	2.921	3.813
Banche e Uffici c/c postali	12.534	13.451
Altri Enti	0	0
Spese postali, telegrafiche e telefoniche	7.253	6.208
Illuminazione, forza motrice, riscaldamento, condizionamento, conduzione, pulizia, vigilanza, fitto locali, manutenzione e adattamento stabili strumentali	19.591	21.842
Spese per accertamenti sanitari	0	0
Spese legali	500	3.000
Spese per servizi informatici (comprese quote ammortamento)	17.647	18.901
Altre spese	19.947	27.272
TOTALE	276.938	287.694
<i>Meno recuperi</i>	7.478	7.805
<i>Meno residui passivi insussistenti</i>	678	526
TOTALE NETTO	268.782	279.363

PROVENTI ED ONERI FINANZIARI -262 mgl

Si riferiscono a:

- interessi passivi per anticipazioni dalle altre gestioni che sono stati pari a 126 mgl. Tale onere è dovuto alla circostanza che l'Istituto deve anticipare i capitali occorrenti per l'erogazione delle prestazioni mentre il rimborso avverrà sulla base del rendiconto annuale, secondo quanto previsto dall'art.3, co. 3, L. 230/97. Per il calcolo degli interessi è stato applicato il saggio dell'interesse legale relativo all'anno 2013, pari al 1,00%, così come previsto dall'art. 52, co. 1, lett. a) del Regolamento di amministrazione e contabilità (come modificato con determinazione n.85 del 12/4/2010 del Commissario straordinario), che, per i consuntivi, indica il tasso di interesse legale dell'anno come saggio di riferimento;
- perdite su investimenti patrimoniali non unitari per 134 mgl. ;
- interessi passivi su prestazioni arretrate per 2 mgl.

PROVENTI E ONERI STRAORDINARI 3 mgl

Riportano l'onere relativo all'eliminazione di crediti per prestazioni da recuperare per 3 mgl.

IMPOSTE DELL'ESERCIZIO

Le imposte dell'esercizio sono risultate pari a 10 mgl ed attengono essenzialmente all'imposta regionale sulle attività produttive (IRAP).

RISULTATO DI ESERCIZIO

Per l'anno 2013 il disavanzo di esercizio, inteso come squilibrio gestionale da porre a carico dello Stato, ai sensi dell'art.3, co. 3, L. 230/97, è risultato pari a 30,707 mln e ha trovato copertura nell'importo iscritto nel Valore della produzione - Altri ricavi e proventi sotto la voce "Trasferimento dalla Gestione degli interventi assistenziali e di sostegno alle gestioni previdenziali".

Nel prospetto della pagina seguente sono evidenziate, sinteticamente, le componenti dell'attivo e del passivo dello stato patrimoniale, rilevate al 31/12/2013 e al 31/12/2012.

(in migliaia di euro)

	STATO PATRIMONIALE		VARIAZIONI
	al 31 dicembre 2013	al 31 dicembre 2012	
ATTIVO			
IMMOBILIZZAZIONI			
Immobilizzazioni materiali (nette)			
- Terreni e fabbricati	3.377	3.588	-211
TOTALE IMMOBILIZZAZIONI	3.377	3.588	-211
ATTIVO CIRCOLANTE			
Residui attivi			
- Crediti verso iscritti, soci e terzi	854	828	26
Totale	854	828	26
Disponibilità			
- Credito in c/c verso l'INPS	9.556	9.306	250
Totale	9.556	9.306	250
TOTALE ATTIVO CIRCOLANTE	10.410	10.134	276
RATEI E RISCONTI			
Ratei attivi	0	0	0
TOTALE ATTIVO	13.787	13.722	65
PASSIVO			
PATRIMONIO NETTO			
Avanzi economici portati a nuovo	13.382	13.382	0
TOTALE PATRIMONIO NETTO	13.382	13.382	0
DEBITI			
- Debiti verso iscritti, soci e terzi per prestazioni dovute	363	298	65
- Debiti verso lo Stato ed altri soggetti pubblici	32	32	0
Debiti diversi	10	10	0
Totale	405	340	65
TOTALE PASSIVO	13.787	13.722	65

In relazione alle principali voci che costituiscono la consistenza patrimoniale, si ritiene opportuno evidenziare nell'attivo tra i "terreni e fabbricati", gli immobili da reddito (10,532 mln) il cui valore è rettificato dal fondo ammortamento immobili (7,159 mln) e dai "crediti verso iscritti, soci e terzi" per contributi insoluti, sanzioni e prestazioni da recuperare, per complessivi 854 mgl.

Nell'ambito del passivo, si rilevano residui per un ammontare complessivo di 405 mgl, relativi a debiti per prestazioni istituzionali, debiti verso lo Stato ed altri soggetti pubblici e debiti diversi.

Il "Patrimonio netto" al 31/12/2013, resta confermato in 13,382 mln, tenuto conto che il disavanzo di esercizio trova integrale copertura nel trasferimento dalla GIAS.

Il Direttore centrale
bilanci e servizi fiscali



Il Direttore generale



INPS - UFF. OO.CC. - Pervenuto il 29 LUG. 2014

REN DIC ON TO

GESTIONE SPECIALE EX FONDO SPEDIZIONIERI DOGANALI
(ART. 3, COMMA 2, LEGGE 230/1997)
SITUAZIONE PATRIMONIALE AL 31 DICEMBRE 2013

ATTIVO				
Denominazione conto		Consistenza al 31/12/2013	Consistenza al 31/12/2012	Variazioni
B	IMMOBILIZZAZIONI			
ii	Immobiliizzazioni materiali:			
1	Terreni e fabbricati	10.532.232,39	10.532.232,39	0,00
	Immobili da reddito	-7.159.467,07	-6.948.822,43	-210.644,64
	Fondo ammortamento immobili			
	Quota di partecipazione all'acquisizione di immobili strumentali adibiti ad uffici	4.623,34	4.737,94	-114,60
	TOTALE	3.377.388,66	3.588.147,90	-210.759,24
	TOTALE IMMOBILIZZAZIONI	3.377.388,66	3.588.147,90	-210.759,24
C	ATTIVO CIRCOLANTE			
II	Residui attivi:			
2	Crediti verso iscritti, soci e terzi			
	Crediti per aliquote contributive a carico dei datori di lavoro e/o degli iscritti	551.011,70	554.811,78	-3.800,08
	Crediti per poste correttive e compensative di spese correnti (prest. da rec.)	186.056,23	153.659,63	32.396,60
	Crediti per entrate non classificabili in altre voci (sanzioni)	117.025,23	119.188,53	-2.163,30
IV	DISPONIBILITA'			
	Rapporti diretti di c/c con la gestione per la produzione dei servizi	9.555.539,55	9.306.169,95	249.369,60
	TOTALE	10.409.632,71	10.133.829,89	275.802,82
	TOTALE ATTIVO CIRCOLANTE	10.409.632,71	10.133.829,89	275.802,82
D	RATEI E RISCONTI			
I	Ratei e risconti:			
1	Ratei attivi			
	Ratei attivi	0,00	0,00	0,00
	TOTALE	0,00	0,00	0,00
	TOTALE RATEI E RISCONTI	0,00	0,00	0,00
	TOTALE ATTIVO	13.787.021,37	13.721.977,79	65.043,58

GESTIONE SPECIALE EX FONDO SPEDIZIONIERI DOGANALI
(ART. 3, COMMA 2, LEGGE 230/1997)
SITUAZIONE PATRIMONIALE AL 31 DICEMBRE 2013

P A S S I V O				
Denominazione conto		Consistenza al 31/12/2013	Consistenza al 31/12/2012	Variazioni
A	PATRIMONIO NETTO			
VIII	Avanzi (Disavanzi) economici portati a nuovo			
I	Avanzi (Disavanzi) economici portati a nuovo Avanzo economico esercizi precedenti	13.382.272,20	13.382.272,20	0,00
TOTALE		13.382.272,20	13.382.272,20	0,00
TOTALE PATRIMONIO NETTO		13.382.272,20	13.382.272,20	0,00
C	FONDI PER RISCHI ED ONERI			
I	Fondi per rischi ed oneri per altri rischi e oneri futuri			
3	Fondo accantonamento dell'eccedenza fondo amm.to immobili ceduti alla SCIP	0,00	0,00	0,00
	Fondo di accantonamento del presunto plusvalore su immobili ceduti alla SCIP	0,00	0,00	0,00
TOTALE FONDI PER RISCHI ED ONERI		0,00	0,00	0,00
E	RESIDUI PASSIVI (DEBITI)			
I	Obbligazioni			
10	Debiti verso iscritti, soci e terzi per prestazioni dovute	363.095,97	298.052,39	65.043,58
	Debiti per le spese per prestazioni istituzionali			
11	Debiti verso lo Stato ed altri soggetti pubblici	31.754,32	31.754,32	0,00
	Debiti per poste correttive e compensative di entrate correnti			
12	Debiti diversi	9.898,88	9.898,88	0,00
	Debiti diversi			
TOTALE		404.749,17	339.705,59	65.043,58
TOTALE DEBITI		404.749,17	339.705,59	65.043,58
TOTALE PASSIVO		13.787.021,37	13.721.977,79	65.043,58

I SINDACI

DANIELA CARLA' - ANTONINO GALLONI
MARIANO MARTONE - GIUSEPPE UMBERTO MASTROPIETRO
ROBERTO NICOLO' - MARTA GABRIELLA SALVATORE
GIUSEPPE SPINFILI - GIUSEPPE VITALETTI

IL COMMISSARIO STRAORDINARIO

VITTORIO GUERRIERO CONTI

GESTIONE SPECIALE EX FONDO SPEDIZIONIERI DOGANALI
ART. 3, COMMA 2, LEGGE 230/97
RENDICONTO DELL'ANNO 2013

	CONTO ECONOMICO	CONSUNTIVO 2013	CONSUNTIVO 2012	VARIAZIONI
A	VALORE DELLA PRODUZIONE			
A.01	PROVENTI E CORRISPETTIVI PER LA PRODUZIONE DELLE PRESTAZIONI E/O SERVIZI			
	ENTRATE ACCERTATE NELL'ESERCIZIO			
	Poste correttive e compensative di entrate correnti	0,00	0,00	0,00
	Totale proventi e corrispettivi per la produzione delle prestazioni e/o servizi	0,00	0,00	0,00
A.05	ALTRI RICAVI E PROVENTI			
	ENTRATE ACCERTATE NELL'ESERCIZIO			
	TRASFERIMENTI DALLA GESTIONE DEGLI INTERVENTI ASSISTENZIALI E DI SOSTEGNO ALLE GESTIONI PREVIDENZIALI:	30.706.981,72	31.226.587,15	-519.605,43
	-Rimborso da parte della GIAS a copertura del disavanzo di gestione	30.706.981,72	31.226.587,15	-519.605,43
	Totale altri ricavi proventi	30.706.981,72	31.226.587,15	-519.605,43
	TOTALE VALORE DELLA PRODUZIONE (A)	30.706.981,72	31.226.587,15	-519.605,43
B	COSTO DELLA PRODUZIONE			
B.06	COSTI PER ACQUISTO MATERIE PRIME, SUSSIDIARIE, CONSUMO E MERCI			
B.06.a	PRESTAZIONI ISTITUZIONALI			
	SPESE IMPEGNATE DELL'ESERCIZIO			
	-Spese per prestazioni (All. 2)	-30.341.045,19	-30.896.072,27	555.027,08
	Poste correttive e compensative di spese correnti	212.927,80	156.351,07	56.576,73
	-Recupero di prestazioni	212.927,80	156.351,07	56.576,73
	Totale delle prestazioni istituzionali	-30.128.117,39	-30.739.721,20	611.603,81
B.14	ONERI DIVERSI DI GESTIONE			
	SPESE DI PERTINENZA DELL'ESERCIZIO			
	Spese di amministrazione	-268.782,16	-279.362,77	10.580,61
	Onere per il trasferimento allo Stato delle economie derivanti dalla riduzione delle spese di amministrazione	-36.935,03	-14.815,00	-22.120,03
	Trasferimenti ad altre gestioni dell'INPS per copertura di periodi assicurativi	0,00	0,00	0,00
	Recupero del contributo in c/interessi sui mutui concessi ai conduttori per l'acquisto degli immobili dell'Istituto	1.398,56	835,80	562,76
	Totale oneri diversi di gestione	-304.318,63	-293.341,97	-10.976,66
	TOTALE COSTI DELLA PRODUZIONE (B)	-30.432.436,02	-31.033.063,17	600.627,15
	DIFFERENZA TRA VALORE E COSTI DELLA PRODUZIONE (A) + (B)	274.545,70	193.523,98	81.021,72
C	PROVENTI E ONERI FINANZIARI			
C.16	ALTRI PROVENTI FINANZIARI			
	ENTRATE DI PERTINENZA DELL'ESERCIZIO ACCERTATE NELL'ESERCIZIO			
	REDDITI E PROVENTI PATRIMONIALI:			
	- Canone d'uso degli immobili strumentali adibiti ad uffici	132,11	129,78	2,33
	- Utile su investimenti patrimoniali non unitari (All. 3)	0,00	0,00	0,00
	Totale altri proventi finanziari	132,11	129,78	2,33
C.17	INTERESSI PASSIVI ED ALTRI ONERI FINANZIARI			
	ONERI FINANZIARI:			
	- Interessi passivi su prestazioni arretrate	-262.294,11	-184.143,15	-78.150,96
	- Interessi passivi su prestazioni arretrate	-2.195,05	-110,45	-2.084,60
	- Interessi passivi per anticipazioni dalle gestioni	-125.796,21	-143.574,14	17.777,93
	- Perdite su investimenti patrimoniali non unitari (All. 3)	-134.302,85	-40.458,56	-93.844,29
	Totale interessi passivi ed altri oneri finanziari	-262.294,11	-184.143,15	-78.150,96
	TOTALE PROVENTI E ONERI FINANZIARI (C)	-262.162,00	-184.013,37	-78.148,63
E	PROVENTI E ONERI STRAORDINARI			
E.23	SOPRAVVIVENZE PASSIVE ED INSUSSISTENZE DELL'ATTIVO			
	DERIVANTI DALLA GESTIONE DEI RESIDUI			
	Eliminazione residui attivi per irrecuperabilità o insussistenza crediti:			
	- crediti per prestazioni da recuperare	-2.539,22	0,00	-2.539,22
	Totale sopravvenienze passive ed insussistenze dell'attivo	-2.539,22	0,00	-2.539,22
	TOTALE PROVENTI E ONERI STRAORDINARI (E)	-2.539,22	0,00	-2.539,22
	RISULTATO D'ESERCIZIO PRIMA DELLE IMPOSTE (A) + (B) + (C) + (E)	9.844,48	9.510,61	333,87
	IMPOSTE DELL'ESERCIZIO			
	Oneri tributari	-9.844,48	-9.510,61	-333,87
	RISULTATO D'ESERCIZIO	0,00	0,00	0,00

ALLEGATI

All. 1

Rendiconto 2013 - IMMOBILI DI PERTINENZA DELLA GESTIONE ASSICURAZIONE OBBLIGATORIA SPEDIZIONIERI DOGANALI (IPG - FONDO SPEDIZ DOGANALI)

Ubicazione degli immobili	Totale ammontare al 31/12/2012	Variazione annua	Consistenza al 31/12/2013	Aumento (+)	Diminui	Variazioni per cambio destinazione	Consistenza al 31/12/2013	Anni (da 2° a 5°) numeri quota 2013	Variazione fondi annuiti per distribuzione	Totale ammontare al 31/12/2013	Valutazione 30/06/2013	
IMMOBILI DA REDDITO												
IMMOBILI IN ESERCIZIO												
GENOVA												
PIAZZA AVOLIO 15/16	100.234,72	0,00	152.441,50	0,00	0,00	0,00	152.441,50	3.048,83	0,00	105.283,55	476.000,00	
MILANO												
VIA VALLTURNA 29	77.130,29	0,00	117.011,23	0,00	0,00	0,00	117.011,23	2.540,22	0,00	79.770,51	328.472,26	
ROMA												
VIA DEI VINCENALI 43/47	403.378,22	0,00	622.181,42	0,00	0,00	0,00	622.181,42	12.445,67	0,00	415.821,84	2.120.000,00	
VIA LITTA MODIGNANI DAL 38 AL 47 E DAL 61 AL 67	942.880,04	0,00	1.424.862,11	0,00	0,00	0,00	1.424.862,11	28.407,24	0,00	974.377,28	1.953.999,99	
VIA SALARIA 25/26/258	264.713,25	0,00	1.155.622,16	0,00	0,00	0,00	1.155.622,16	23.112,14	0,00	787.827,19	703.000,00	
VIA SARDEGNA 14	152.707,23	0,00	684.122,34	0,00	0,00	0,00	684.122,34	15.682,45	0,00	466.289,68	1.272.000,00	
VIA SCARPERIA 33	3.014.094,19	0,00	4.572.571,26	0,00	0,00	0,00	4.572.571,26	91.451,39	0,00	3.105.515,69	11.534.000,00	
VIA TORINO 135/135A/136/136A	659.235,60	0,00	982.653,54	0,00	0,00	0,00	982.653,54	19.653,07	0,00	669.908,67	2.934.000,00	
VIALE REGINA MARGHERITA 19/21	159.738,62	0,00	694.748,15	0,00	0,00	0,00	694.748,15	13.894,96	0,00	173.633,58	2.179.000,00	
VENEZIA												
CORSO DEL POPOLO 86/1	83.388,77	0,00	126.015,18	0,00	0,00	0,00	126.015,18	2.520,31	0,00	85.909,08	185.250,00	
Totale IMMOBILI IN ESERCIZIO	6.948.822,43	0,00	10.532.232,39	0,00	0,00	0,00	10.532.232,39	210.644,64	0,00	7.159.467,07	23.698.822,19	
Totale IMMOBILI DA REDDITO	6.948.822,43	0,00	10.532.232,39	0,00	0,00	0,00	10.532.232,39	210.644,64	0,00	7.159.467,07	23.698.822,19	
TOTALE RIPILOGO												
IMMOBILI DA REDDITO	6.948.822,43	0,00	10.532.232,39	0,00	0,00	0,00	10.532.232,39	210.644,64	0,00	7.159.467,07	23.698.822,19	
Totale IMMOBILI DA REDDITO	6.948.822,43	0,00	10.532.232,39	0,00	0,00	0,00	10.532.232,39	210.644,64	0,00	7.159.467,07	23.698.822,19	
TOTALE GENERALE	6.948.822,43	0,00	10.532.232,39	0,00	0,00	0,00	10.532.232,39	210.644,64	0,00	7.159.467,07	23.698.822,19	

All. 2

SPESE PER PRESTAZIONI ISTITUZIONALI

DESCRIZIONE	CONSUNTIVO 2013			CONSUNTIVO 2012 (dato economico)	VARIAZIONI
	impegnate (1)	meno: rateo al 31/12/2012 (2)	più: rateo al 31/12/2013 (3)		
Spese per prestazioni istituzionali	30.383.601,79	0,00	0,00	30.383.601,79	-555.077,21
- Rate di pensione lorda	29.739.911,04	0,00	0,00	29.739.911,04	-293.682,69
- Indennità di buonuscita	643.690,75	0,00	0,00	643.690,75	-261.394,52
da detrarre:					
- Somma aggiuntiva al trattamento minimo (art. 70, co. 7, L. 388/2000)	322,60	0,00	0,00	322,60	-50,13
- Onere per l'applicazione in misura intera della perequazione (L. 127/2007)	42.234,00	0,00	0,00	42.234,00	0,00
Totale delle detrazioni	42.556,60	0,00	0,00	42.556,60	-50,13
Prestazioni istituzionali a carico della Gestione	30.341.045,19	0,00	0,00	30.341.045,19	-555.077,08

Alr. 3

INVESTIMENTI PATRIMONIALI DI PERTINENZA DELLA GESTIONE SPECIALE SPEDIZIONIERI DOGANALI

		Consuntivo 2013	Consuntivo 2012	Variazioni
B	COSTO DELLA PRODUZIONE			
B 06	COSTI PER ACQUISTO MATERIE PRIME, SUSSIDIARI, CONSUMI E MERCI			
	Spese di assicurazione	27 54	-38 66	11 12
	Compensi alla società per la gestione del patrimonio immobiliare da reddito di proprietà dell'Istituto	-98 553 71	-58 350 00	-40 203 71
B 10	AMMORTAMENTI E SVALUTAZIONI			
	Ammortamento immobili	210 644 64	210 644 64	0,00
B 14	ONERI DIVERSI DI GESTIONE			
	Spese d'amministrazione	-35 167 00	-31 694 00	-3 493,00
	Oneri per il trasferimento allo Stato delle economie derivanti dalla riduzione degli stanziamenti per spese d'amministrazione	-4 818 10	-1 677 00	3 141 10
	Assegnazione al fondo di liquidazione portieri e pulitori stabili da reddito	0,00	0,00	0,00
	Spese di gestione e vendita immobili già cartolarizzati	-15 84	-22 23	6,39
	Totale costo della produzione	-349 246 83	-302 426 53	-46 820,30
C	PROVENTI E ONERI FINANZIARI			
C 16	ALTRI PROVENTI FINANZIARI			
	Utile netto derivante dalla gestione IGEI del patr. immobiliare da reddito (all. 3/bis)	651 958 05	701 698 84	-49 740 79
	Totale proventi ed oneri finanziari	651 958 05	701 698 84	-49 740 79
F	IMPOSTE D'ESERCIZIO			
F 01	IMPOSTE DELL'ESERCIZIO			
	Oneri tributari ed IRAP	-1 507 14	1 344 08	-163 06
	Assegnazione al fondo imposte	-215 365 00	-213 627 00	-1 738 00
	Imposta comunale sugli immobili	-220 141 83	-224 759 79	4 617 86
	Totale imposte dell'esercizio	-437 014 07	-439 739 87	2 716 80
	RISULTATO D'ESERCIZIO	-134 302,85	-40 458,56	-93 844 29

All 3-bis

GESTIONE PATRIMONIALE SOCIETA' IGEI

DESCRIZIONE	Consuntivo 2013	Consuntivo 2012	Variazioni
PROVENTI			
- Affitti	845.178,19	807.337,05	37.841,14
- Recupero di spese varie	127.011,42	168.241,25	-41.229,83
- Entrate varie	66,95	436,64	-369,69
TOTALE PROVENTI	972.256,56	976.014,94	-3.758,38
SPESE			
- Spese di manutenzione	44.003,87	40.242,10	3.761,77
- Spese di conduzione	178.523,04	147.847,75	30.675,29
- Spese di custodia	35.910,19	35.593,52	316,67
- Spese diverse	61.861,41	0,00	61.861,41
- Rimborso canone d'affitto	0,00	50.632,73	-50.632,73
TOTALE SPESE	320.298,51	274.316,10	45.982,41
UTILE NETTO	651.958,05	701.698,84	-49.740,79



Rendiconto 2013

Relazione del Direttore generale

Il bilancio consuntivo per l'anno 2013 della Gestione, redatto secondo gli schemi allegati al D.P.R. n°97 del 27 febbraio 2003, è composto dallo Stato Patrimoniale e dal Conto Economico; quest'ultimo è redatto in forma "scalare", in conformità agli schemi dei bilanci delle aziende che seguono la normativa civilistica, per evidenziare i risultati intermedi della gestione.

Prima di procedere all'illustrazione delle principali poste del bilancio si riportano, nel prospetto che segue, in forma aggregata, i dati relativi ai valori "economici" delle entrate e delle uscite dell'anno 2013, raffrontati con i corrispondenti risultati del rendiconto dell'anno 2012.

SINTESI DELLA SITUAZIONE ECONOMICA
(in milioni di euro)

	ANNO 2013	ANNO 2012	VARIAZIONI
AVANZO PATRIMONIALE ALL'INIZIO DELL'ESERCIZIO	1	1	-
VALORE DELLA PRODUZIONE			
PROVENTI E CORRISPETTIVI PER LA PRODUZIONE DELLE PRESTAZIONI E/O SERVIZI			
Aliquote contributive a carico dei datori di lavoro e/o degli iscritti	670	729	-59
Quote di partecipazione degli iscritti all'onere di specifiche gestioni	4	4	0
Totale proventi e corrispettivi per la produzione delle prestazioni e/o servizi	674	733	-59
ALTRI RICAVI E PROVENTI			
Trasferimenti da parte di altri Enti del settore pubblico	15	19	-4
Trasferimenti da altre gestioni dell'INPS	4.250	4.189	61
Totale altri ricavi e proventi	4.265	4.208	57
TOTALE VALORE DELLA PRODUZIONE (A)	4.939	4.941	-2
COSTI DELLA PRODUZIONE			
COSTI PER ACQUISTO MATERIE PRIME, SUSSIDIARIE, DI CONSUMO E MERCI			
Spese per prestazioni	-4.937	-4.924	-13
Poste correttive e compensative di spese correnti - Recupero prestazioni	40	26	14
Totale prestazioni istituzionali	-4.897	-4.898	1
AMMORTAMENTI E SVALUTAZIONI			
PRELIEVI ED ACCANTONAMENTI AI FONDI PER ONERI FUTURI	-1	0	-1
ONERI DIVERSI DI GESTIONE			
Trasferimenti passivi	-2	-2	0
Spese d'amministrazione e trasferimento economie di bilancio	-6	-5	-1
Trasferimento ad altre gestioni dell'INPS	-4	-8	4
Totale oneri diversi di gestione	-12	-15	3
TOTALE COSTI DELLA PRODUZIONE (B)	-4.910	-4.913	3
DIFFERENZA TRA VALORE E COSTI DELLA PRODUZIONE (A) + (-B)	29	28	1
PROVENTI E ONERI FINANZIARI			
Canone d'uso netto degli immobili strumentali	(...)	(...)	(...)
Interessi passivi ed altri oneri finanziari	-29	-28	-1
PROVENTI ED ONERI STRAORDINARI	0	0	0
IMPOSTE DELL'ESERCIZIO	(...)	(...)	(...)
RISULTATO D'ESERCIZIO	0	0	0
AVANZO / DISAVANZO ECONOMICO	0	0	0
AVANZO PATRIMONIALE AL TERMINE DELL'ESERCIZIO	1	1	0

Passando al commento delle principali voci di entrata e di spesa che compongono il bilancio, si illustra quanto segue.

Valore della produzione 4.939 mln.

Proventi e corrispettivi della produzione

Aliquote contributive a carico dei datori di lavoro e/o degli iscritti

Il gettito contributivo per l'anno 2013 ammonta a 670 mln (729 mln nel rendiconto 2012) ed è da riferire:

- per 667 mln ai contributi versati dalle Ferrovie dello Stato Spa, dalle varie società nate dallo scorporo di alcune attività dalla predetta azienda e dalle aziende con dipendenti che hanno conservato l'iscrizione al Fondo speciale FS;
- per 3 mln ai contributi dovuti per il personale transitato dalle Ferrovie dello Stato all'Istituto.

La riduzione di 59 mln, rispetto all'anno 2012, è da attribuire alla diminuzione del numero dei lavoratori iscritti che al 31 dicembre 2013 è pari a 50.533 rispetto al dato di 53.608 al 31 dicembre 2012. Il monte retributivo imponibile è pari a 2.110 mln (2.205 mln al 31 dicembre 2012) e la retribuzione media è di € 40.038.

Quote di partecipazione degli iscritti

Iscritte per 4 mln, si riferiscono al riscatto di periodi scoperti di assicurazione e ai proventi derivanti dal divieto di cumulo tra pensione e retribuzione.

Altri ricavi e proventi

Trasferimento da altri Enti del settore pubblico

Pari a 15 mln, con un decremento di 4 mln rispetto all'anno 2012, si riferiscono al trasferimento dal Fondo per il perseguimento delle politiche attive a sostegno del reddito e dell'occupazione per il personale delle società del Gruppo FS, della contribuzione figurativa a copertura del periodo di percezione dell'assegno straordinario corrisposto al personale del Gruppo FS.

Trasferimenti da altre Gestioni dell'INPS

Ammontano a 4.250 mln e si riferiscono:

- 4.246 mln al trasferimento dalla Gestione degli interventi assistenziali e di sostegno alle gestioni previdenziali, pari alla differenza tra le uscite e le entrate dell'anno. Tale importo, che rappresenta lo squilibrio gestionale del Fondo speciale per l'anno 2013, è posto a carico dello Stato ai sensi dell'art. 43, comma 3, della legge n. 488/1999;
- 2 mln al trasferimento al Fondo dei valori di copertura per ricongiunzioni e riscatti versati dagli iscritti;
- 2 mln per il trasferimento dalla GIAS del mancato gettito contributivo derivante dall'art.1, comma 39 della legge n.220/2010.

Costi della produzione 4.910 mln.

Costi per acquisto materie prime, sussidiarie, di consumo e merci

Spese per prestazioni

Ammontano a 4.937 mln (4.924 mln nel consuntivo 2012), con un aumento di 13 mln, rispetto al dato dell'anno precedente. L'incremento di spesa per le prestazioni è da attribuire al maggior importo medio delle pensioni in essere.

Gli oneri pensionistici a carico della Gestione sono al netto della maggior rivalutazione corrisposta ai sensi dell'art. n. 69, commi 1 e 2 della legge n. 388/2000, dell'art. 5, comma 6 della legge n.127/2007 e delle somme aggiuntive dovute per effetto dell'art. 70, comma 7 della legge n. 388/2000, dell'art. 5, comma 1 della legge n.127/2007, della quota di pensione derivante dalla totalizzazione dei periodi assicurativi di cui al D.L.gs n. 42/2006 e dell'onere derivante dalla costituzione di posizioni assicurative relative ai periodi maturati in diversi regimi pensionistici ai sensi dell'art. 1, comma 238 della legge n. 228/2012.

Detti oneri, pari a 46 mln., sono stati assunti direttamente a carico dello Stato "con specifici finanziamenti" ed esposti nelle prestazioni del bilancio della Gestione degli interventi assistenziali e di sostegno alle gestioni previdenziali.

Nel prospetto che segue sono riportati i dati relativi al tipo, al numero, all'importo annuo complessivo e medio delle pensioni corrisposte negli anni 2013 e 2012.

Numero, importo annuo e medio delle pensioni vigenti alla fine degli
anni 2012 - 2013 (*)

Categoria	Numero	Importo complessivo annuo	Importo medio annuo
Consuntivo 2012			
Dirette	161.130	3.945.298.966	24.485
Reversibili	70.915	980.286.552	13.823
Totale	232.045	4.925.585.518	21.227
Consuntivo 2013			
Dirette	158.649	3.918.691.527	24.700
Reversibili	69.941	989.263.455	14.144
Totale	228.590	4.907.954.982	21.471

(*) al netto delle pensioni degli Assuntori Ferroviari che sono a carico delle Ferrovie dello Stato Spa.

Poste correttive e compensative di spese correnti

Iscritte per 40 mln, si riferiscono sia al recupero di prestazioni indebite che al riaccredito, da parte delle poste e delle banche, di prestazioni disposte per le quali non è andato a buon fine il pagamento.

Oneri diversi di gestione	12 mln
---------------------------	--------

Trasferimenti passivi

Impegnati per 2 mln, si riferiscono alle contribuzioni che il Fondo deve trasferire allo Stato in proporzione ai contributi riscossi per il finanziamento degli Istituti di Patronato ed Assistenza Sociale.

Spese di amministrazione e oneri per il trasferimento delle economie di bilancio allo Stato

Le spese, quantificate in 4 mln, sono al netto dell'onere relativo al personale trasferito all'INPS per il quale è previsto un apporto annuo dello Stato; rappresentano la quota parte delle spese di amministrazione complessive dell'Istituto attribuite alla Gestione per lo svolgimento dei compiti istituzionali in base ai criteri previsti dal vigente "Regolamento per l'amministrazione e la contabilità dell'INPS".

L'onere per il trasferimento allo Stato delle economie di bilancio per effetto della normativa di contenimento della spesa è pari a 2 mln.

Nella tabella che segue si fornisce l'analisi, per grandi aggregati, delle spese sostenute negli anni 2012 e 2013.

**FONDO SPECIALE PER I TRATTAMENTI PENSIONISTICI A FAVORE DEL
PERSONALE DELLE FERROVIE DELLO STATO S.p.A. - Art.43 L. 23/12/99, n.488**

Spese di amministrazione attribuite alla Gestione

AGGREGATI	ANNO 2012	ANNO 2013
SPESE PER IL PERSONALE	8.316.507,19	8.929.964,50
SPESE PER SERVIZI SVOLTI DA ALTRI ENTI:		
- Amministrazione Postale	765.722,00	571.945,00
- Banche e Uffici C/c postali	970.912,00	903.859,00
- Altri Enti	451.605,49	330.541,71
SPESE POSTALI, TELEGRAF. E TELEFONICHE	303.512,00	381.026,00
ILLUMINAZIONE, FORZA MOTRICE, RISCALD. CONDIZIONAMENTO, CONDUZIONE, PULIZIA, VIGILANZA, FITTO LOCALI, MANUTENZIONE E ADATTAMENTO STABILI STRUMENTALI	1.067.909,00	1.029.251,00
SPESE PER ACCERTAMENTI SANITARI		
SPESE LEGALI	0,00	0,00
SPESE PER I SERVIZI INFORMATICI E AMM.TO APPARECCHIATURE INFORMATICHE	1.466.811,00	1.348.579,00
ALTRE SPESE di cui spese per il servizio reso dagli Agenti della riscossione per il recupero dei Crediti Contributivi	1.333.817,60	1.062.959,08
TOTALE	14.676.796,28	14.558.125,29
meno RECUPERI	10.721.090,98	10.724.878,98
meno RESIDUI INSUSS. PASSIVI	36.328,00	48.790,00
TOTALE NETTO	3.919.377,30	3.784.456,31

Trasferimenti ad altre gestioni

Ammontano a 4 mln. e si riferiscono:

- per 1 mln. ai contributi assicurativi a carico del Fondo Speciale per la doppia assicurazione del personale navigante di ruolo “da data anteriore al 1° settembre 1984”, destinati al Fondo pensioni lavoratori dipendenti, ai sensi dell’art. 41 della legge n. 413/1984;
- per 3 mln. al trasferimento di contributi ad altri fondi amministrati dell’Istituto.

Interessi passivi e altri oneri finanziari

Iscritti per 29 mln (28 mln nel 2012), rappresentano prevalentemente la remunerazione dovuta da parte del Fondo speciale alle gestioni attive per le anticipazioni ricevute nel corso del 2013 calcolata al tasso di interesse legale del 2,5%, come stabilito dal decreto 12 dicembre 2011 del Ministero dell’economia e finanze.

Proventi ed oneri straordinari

Nell’anno 2013 non sono state iscritte entrate al titolo di cui trattasi.

Risultato di esercizio

In relazione all’integrale copertura, da parte dello Stato, dello squilibrio della gestione pari a 4.246 milioni, il risultato di esercizio è pari a zero.

STATO PATRIMONIALE

Le componenti patrimoniali della Gestione esistenti al 31 dicembre 2013 ed al 31 dicembre 2012 sono evidenziate per grandi aggregati nel prospetto che segue:

(in milioni di euro)

	ANNO 2013	ANNO 2012	DIFFERENZE
Attività			
CREDITI VERSO LO STATO ED ALTRI ENTI PUBBLICI PER LA PARTECIPAZIONE AL PATRIMONIO INIZIALE			
IMMOBILIZZAZIONI			
Immobili strumentali	(...)	(...)	(...)
Totale Immobilizzazioni (B)	(...)	(...)	(...)
ATTIVO CIRCOLANTE			
II. Residui attivi			
Crediti verso iscritti, soci e terzi	18	17	1
DISPONIBILITA'			
Credito in conto corrente con l'INPS	0	0	0
Totale attivo circolante (C)	18	17	1
RATEI			
Ratei attivi	92	94	-2
Totale ratei e risconti (D)	92	94	-2
TOTALE ATTIVO	110	111	-1
Passività			
PATRIMONIO NETTO			
Avanzo economico portato a nuovo	1	1	0
Totale Patrimonio netto (A)	1	1	0
RESIDUI PASSIVI			
debiti verso iscritti, soci e terzi per prestazioni dovute	53	42	11
debiti verso lo Stato ed altri soggetti pubblici	2	2	0
DEBITI DIVERSI			
Debito in conto corrente con l'INPS	54	63	-9
Totale Debiti (E)	109	107	2
RATEI			
1) Ratei passivi	0	3	-3
Totale ratei (D)	0	3	-3
TOTALE PASSIVO E NETTO	110	111	-1

Stato patrimoniale

Con riferimento alle voci più significative si osserva quanto segue:

Attività

Attivo circolante

Crediti verso gli iscritti, soci e terzi

Ammontano a complessivi 18 mln e sono pari alla somma algebrica tra il credito per prestazioni da recuperare (+32 mln) e l'importo accantonato al Fondo svalutazione crediti per prestazioni da recuperare (-14 mln).

Ratei attivi

Inseriti per 92 mln corrispondono ai contributi dovuti dai datori di lavoro per il mese di dicembre 2013, che avranno manifestazione finanziaria nell'esercizio successivo.

Passività

Patrimonio netto

Avanzi economici riportati a nuovo

Tenuto conto che l'eccedenza delle uscite sulle entrate trova copertura nel trasferimento di pari importo da parte della G.I.A.S., l'avanzo patrimoniale al 31 dicembre 2013 è pari a 1 mln, come quello al 31 dicembre 2012.

Residui passivi

Debiti verso iscritti, soci e terzi per prestazioni dovute.

Pari a 53 mln, si riferiscono al debito verso gli iscritti per prestazioni istituzionali.

Debito verso lo Stato e altri soggetti pubblici.

Iscritti per 2 mln si riferiscono al debito per la contribuzione dovuta agli Istituti di Patronato ed Assistenza Sociale.

Debiti diversi

Debito in conto corrente con l'INPS.

Ammonta a 54 mln e rappresenta il debito per il fabbisogno finanziario della gestione, anticipato dall'Istituto tramite un rapporto di conto corrente, utilizzando le disponibilità liquide delle gestioni attive.

Il Direttore centrale
Bilanci e servizi fiscali



INPS - UFF. OO.CC. - Pervenuto il 29 LUG. 2014

Il Direttore generale



Rendiconto

FONDO SPECIALE PER I TRATTAMENTI PENSIONISTICI A FAVORE DEL PERSONALE
DELLE FERROVIE DELLO STATO SPA ART. 43 DELLA LEGGE 23 DICEMBRE 1999, N.488

Stato Patrimoniale Anno 2013 - Rendiconto

	ATTIVITA'	ANNO 2013	ANNO 2012	DIFFERENZE
B)	IMMOBILIZZAZIONI			
II	Immobilizzazioni materiali			
5	Immobili strumentali	76.595,70	66.473,96	10.121,74
	Totale	76.595,70	66.473,96	10.121,74
	Totale Immobilizzazioni (B)	76.595,70	66.473,96	10.121,74
C)	ATTIVO CIRCOLANTE			
II	Residui attivi			
2	Crediti verso iscritti, soci e terzi			
	Crediti per rate di pensione da recuperare:			
	- per rate di pensione erogate dall'INPS	31.995.739,28	31.413.474,38	582.264,90
	- per quota parte degli assegni delle ex Sudbahn e Statbahn a carico delle FF.SS.	48.045,46	40.556,06	7.489,40
	Fondo svalutazione crediti per prestazioni da recuperare	-14.398.082,68	-14.136.063,47	-262.019,21
	Totale attivo circolante (C)	17.645.702,06	17.317.966,97	327.735,09
D)	RATEI			
I	Contributi a carico dei datori di lavoro e degli iscritti			
1	Ratei attivi	92.486.789,00	93.598.224,29	-1.111.435,29
	Totale ratei (D)	92.486.789,00	93.598.224,29	-1.111.435,29
	Totale attivo	110.209.086,76	110.982.665,22	-773.578,46

FONDO SPECIALE PER I TRATTAMENTI PENSIONISTICI A FAVORE DEL PERSONALE
DELLE FERROVIE DELLO STATO SPA ART. 43 DELLA LEGGE 23 DICEMBRE 1999, N.488

Stato Patrimoniale Anno 2013 - Rendiconto

	PASSIVITA'	ANNO 2013	ANNO 2012	DIFFERENZE
A)	PATRIMONIO NETTO			
V				
II				
I	1 Avanzo economico portato a nuovo	643.357,96	643.357,96	0,00
	Totale patrimonio netto (A)	643.357,96	643.357,96	0,00
E)	RESIDUI PASSIVI			
	10 Debiti verso iscritti, soci e terzi per prestazioni dovute			
	-rate di pensioni	53.612.758,41	42.521.202,94	11.091.555,47
	-debito verso Ministero del Tesoro del Soppresso Fondo pensioni per il personale delle Ferrovie dello Stato Spa per prestazioni pensionistiche	1.302,75	1.302,75	0,00
	11 Debiti verso lo Stato ed altri soggetti pubblici			
	-debito verso IPAS per contribuzioni	1.517.556,32	1.662.378,59	-144.822,27
	Debiti diversi			
	12 Debito in conto corrente con l'INPS	54.434.111,32	62.802.686,98	-8.368.575,66
	Totale Debiti (E)	109.565.728,80	106.987.571,26	2.578.157,54
F)	RATEI			
	Ratei passivi	0,00	3.351.736,00	-3.351.736,00
	Totale ratei (F)	0,00	3.351.736,00	-3.351.736,00
	Totale passivo e netto	110.209.086,76	110.982.665,22	-773.578,46

I Sindaci
Daniela Carlà
Antonino Galloni - Mariano Martone
Giuseppe Umberto Mastropietro - Roberto Nicolò - Giuseppe Vitaletti
Gabriella Maria Salvatore - Giuseppe Spinelli

Il Commissario straordinario
Vittorio Guerriero Conti

FONDO SPECIALE PER I TRATTAMENTI PENSIONISTICI A FAVORE DEL PERSONALE
DELLE FERROVIE DELLO STATO SPA ART. 43 DELLA LEGGE 23 DICEMBRE 1999, N.488

Rendiconto 2 0 1 3

		Anno 2013	Anno 2012	differenze
A)	VALORE DELLA PRODUZIONE			
1	PROVENTI E CORRISPETTIVI PER LA PRODUZIONE DELLE PRESTAZIONI E/O SERVIZI			
	Aliquote contributive a carico dei datori di lavoro e degli iscritti (all.1) Contributi a carico dei datori di lavoro e /o degli iscritti	671.631.424,20	736.088.518,14	-64.457.093,94
	Quote di partecipazione degli iscritti (allegato 2)	3.763.985,72	4.101.642,54	-337.656,82
	Poste correttive e compensative delle entrate correnti: rimborso di riserve e di valori di riscatto	-6.826,19	-23.069,40	16.243,21
	rimborso di contributi	-146.327,98	-9.987,55	-136.340,43
	Rettifiche delle entrate accertate nell'esercizio con il movimento dei ratei: contributi a carico dei datori di lavoro e/o degli iscritti (storno ratei attivi iniziali)	-93.598.224,29	-101.010.907,29	7.412.683,00
	contributi a carico dei datori di lavoro e/o degli iscritti (ratei attivi finali)	92.486.789,00	93.598.224,29	-1.111.435,29
	Totale proventi e corrispettivi delle prestazioni e/o servizi	674.130.820,46	732.744.420,73	-58.613.600,27
5	ALTRI RICAVI E PROVENTI			
	Altri ricavi e proventi, con separata indicazione dei contributi di competenza dell'esercizio.			
	Trasferimenti da parte di altri Enti del settore pubblico	14.855.026,42	18.837.774,62	-3.982.748,20
	Entrate non classificabili in altre voci: Interessi di dilazione	845,00	1.979,64	-1.134,64
	Interessi di dilazione art. 44, legge 289/2002	47,76	0,00	47,76
	entrate varie	38.199,00	59.915,00	-21.716,00
	Trasferimenti da altre gestioni dell'INPS: valori di copertura dalla Gestione amministrativa e di tesoreria del contributo straordinario per la copertura figurativa dei periodi di erogazione dell'assegno straordinario per il sostegno del reddito per il personale delle società del Gruppo FS iscritto al Fondo speciale delle Ferrovie dello Stato S.p.A.	2.545.676,69	23.513.524,98	-20.967.848,29
	dalla G.I.A.S. a copertura del disavanzo di gestione. Art. 43, comma 3 della legge n. 488/1999	4.245.839.715,42	4.163.776.634,62	82.063.080,80
	dalla G.I.A.S. copertura mancata gettito contributivo per agevolazioni di cui all'art.37, comma 3 lett.d della legge n. 89/1989	3.126,98	21.317,93	-18.190,95
	dalla G.I.A.S. copertura mancata gettito contributivo. Art. 1, comma 39 della legge n. 220/2010	1.858.000,00	1.984.266,00	-126.266,00
	Totale altri ricavi e proventi	4.265.140.637,27	4.208.195.412,79	56.945.224,48
	Totale valore della produzione (A)	4.939.271.457,73	4.940.939.833,52	-1.668.375,79
B)	COSTI DELLA PRODUZIONE			
6	COSTI PER ACQUISTO MATERIE PRIME, SUSSIDIARIE, DI CONSUMO E MERCI			
	Spese per prestazioni istituzionali (allegato 3 col.1)	-4.940.145.530,06	-4.932.313.503,59	-7.832.026,47
	Poste correttive e compensative delle uscite correnti: recupero di prestazioni	39.523.090,01	25.478.510,73	14.044.579,28
	Rettifiche delle spese impegnate nell'esercizio con il movimento dei ratei: storno ratei passivi iniziali	3.351.736,00	11.751.047,00	-8.399.311,00
	ratei passivi finali	0,00	-3.351.736,00	3.351.736,00
	Totale delle prestazioni istituzionali	-4.897.270.704,05	-4.898.435.681,86	1.164.977,81
10	AMMORTAMENTI E SVALUTAZIONI			
	SVALUTAZIONE DEI CREDITI COMPRESI NELL'ATTIVO CIRCOLANTE Svalutazione crediti per prestazioni da recuperare	-718.285,12	-373.466,64	-344.818,48
14	ONERI DIVERSI DI GESTIONE			
	Trasferimenti passivi	-1.517.556,32	-1.662.378,59	144.822,27
	Spese non classificabili in altre voci: rivalutazione monetaria	-123,06	-16,63	-106,43
	uscite diverse	-24.646,79	-27.183,14	2.536,35
	totale	-24.769,85	-27.199,77	2.429,92
	a riportare	-1.542.326,17	-1.689.578,36	147.252,19

FONDO SPECIALE PER I TRATTAMENTI PENSIONISTICI A FAVORE DEL PERSONALE
DELLE FERROVIE DELLO STATO SPA ART. 43 DELLA LEGGE 23 DICEMBRE 1999, N.488
Rendiconto 2 0 1 3

		Anno 2013	Anno 2012	differenze	
	14	riporto	-1.542.326,17	-1.689.578,36	147.252,19
		Spese d'amministrazione	-3.784.456,31	-3.919.377,30	134.920,99
		Oneri per il trasferimento delle economie di bilancio	-1.941.605,92	-755.814,00	-1.185.791,92
		Trasferimenti ad altre gestioni dell'INPS:			
		Trasferimento al F.P.L.D.- ex art. 41 della legge n. 413/1984 per il personale navigante di ruolo da data anteriore al 1° settembre 1984	-1.169.328,21	-1.669.888,52	500.560,31
		Trasferimento a Fondi amministrati dall'Istituto	-3.168.836,20	-6.052.770,72	2.883.934,52
		totale	-4.338.164,41	-7.722.659,24	3.384.494,83
		Totale oneri diversi di gestione	-11.606.552,81	-14.087.428,90	2.480.876,09
		Totale costi della produzione (B)	-4.909.595.541,98	-4.912.896.577,40	3.301.035,42
		DIFFERENZA TRA VALORE E COSTI DELLA PRODUZIONE(A-B)	29.675.915,75	28.043.256,12	1.632.659,63
C)	16	PROVENTI E ONERI FINANZIARI ALTRI PROVENTI FINANZIARI Canone d'uso	2.188,69	1.820,83	367,86
	17	INTERESSI E ALTRI ONERI FINANZIARI Interessi passivi su prestazione arretrate Interessi passivi sul c/c con l'INPS	-191.960,19 -29.038.864,50	-177.355,00 -27.441.853,57	-14.605,19 -1.597.010,93
		Totale proventi e oneri finanziari (C)	-29.228.636,00	-27.617.387,74	-1.611.248,26
E)		PROVENTI ED ONERI STRAORDINARI			
	23	SOPRAVVENIENZE PASSIVE ED INSUSSISTENZA DELL'ATTIVO DERIVANTI DALLA GESTIONE DEI RESIDUI			
		Eliminazione crediti per prestazioni da recuperare	-456.265,91	-573.364,24	117.098,33
		Prelievo dal Fondo svalutazione crediti per prestazioni da recuperare	456.265,91	573.364,24	-117.098,33
		Totale proventi e oneri straordinari (E)	0,00	0,00	0,00
		RISULTATO PRIMA DELLE IMPOSTE (A)+(-B)+(-C)+(-E)	447.279,75	425.868,38	21.411,37
F)		IMPOSTE D'ESERCIZIO Imposte d'esercizio	-447.279,75	-425.868,38	-21.411,37
		Avanzo/disavanzo/pareggio/ economico.....	0,00	0,00	0,00

Allegati

ALLEGATO 1

CONTRIBUTI A CARICO DEI DATORI DI LAVORO E/O DEGLI ISCRITTI

DESCRIZIONE	RENDICONTO 2013			RENDICONTO 2012 (4)	DIFFERENZE
	SOMME DA ACCERTARE (1)	meno: RATEO AL 31.12.2012 (2)	più: RATEO AL 31.12.2013 (3)		
Contributi riscossi con denuncia rendiconto	668.099.373,57	93.598.224,29	92.486.789,00	666.987.938,28	-57.906.435,07
Contributi dovuti per il personale dell'Istituto	3.532.050,63	0,00	0,00	3.532.050,63	-249.411,16
TOTALE ALLEGATO 1	671.631.424,20	93.598.224,29	92.486.789,00	670.519.988,91	-58.155.846,23

ALLEGATO 2

QUOTE DI PARTECIPAZIONE

DESCRIZIONE	RENDICONTO	RENDICONTO	DIFFERENZE
	2013	2012	
QUOTE DI PARTECIPAZIONE DEGLI ISCRITTI:			
Contributi volontari	899.990,01	226.430,02	673.559,99
Riserve e valori capitali di riscatto versati dagli iscritti	2.852.761,51	3.854.918,69	-1.002.157,18
Valori di riscatto amministratori locali. Art. 81, D.lgs 267/2000	0,00	743,19	-743,19
Proventi derivanti dal divieto di cumulo tra pensione e redditi da lavoro	9.090,84	19.391,45	-10.300,61
Contributi trattenuti sulle pensioni per il periodo necessario al raggiungimento del limite di servizio	0,00	159,19	-159,19
Proventi connessi con l'estensione del regime di totale cumulabilità della pensione di anzianità e i redditi da lavoro di cui all'art. 44, comma 2, della legge n. 289/2002	2.143,36	0,00	2.143,36
TOTALE ALLEGATO 2.....	3.763.985,72	4.101.642,54	-337.656,82

ALLEGATO 3

SPESSE PER PRESTAZIONI ISTITUZIONALI

DESCRIZIONE	RENDICONTO 2013				RENDICONTO 2 0 1 2 (4)	DIFFERENZE
	SOMME DA ACCERTARE (1)	meno: RATEO AL 31.12.2012 (2)	più: RATEO AL 31.12.2013 (3)	DATO ECONOMICO (4 = 1 - 2 + 3)		
Rate di pensioni	4.985.047.258,44	3.351.736,00	0,00	4.981.695.522,44	4.968.302.943,60	13.363.377,72
Oneri a carico della Gestione degli interventi assistenziali e di sostegno alle Gestioni previdenziali:						
maggiore rivalutazione delle pensioni - art. 69, commi 1 e 2, della legge n.388/2000	39.170.270,00	0,00	0,00	39.170.270,00	39.170.270,00	0,00
maggiore rivalutazione delle pensioni ai sensi dell'art. 5, comma 6 del D.L. n. 81/2007 convertito nella legge n. 127/2007	6.751.608,00	0,00	0,00	6.751.608,00	6.751.608,00	0,00
somme aggiuntive di cui all'art. 5, comma 1 del D.L. n. 81/2007 convertito nella legge n. 127/2007	239.922,02	0,00	0,00	239.922,02	258.468,32	-18.546,30
somma aggiuntiva di cui all'art. 70, comma 7, della legge n. 388/2000	30.873,11	0,00	0,00	30.873,11	35.670,12	-4.797,01
quota pensione a seguito della totalizzazione periodi assicurativi di cui al D.L.gs n. 42/2006	74.988,35	0,00	0,00	74.988,35	50.787,23	24.201,12
onere derivante dalla costituzione di posizioni assicurative relative ai periodi maturati in diversi regimi pensionistici ai sensi dell'art.1, comma 238 legge 228/2012	5.000,00	0,00	0,00	5.000,00	0,00	5.000,00
Rate di pensione a carico del Fondo	4.938.774.596,96	3.351.736,00	0,00	4.935.422.860,96	4.922.036.139,93	13.386.721,03
indennità "una tantum" ai sensi dell'art. 219, ultimo comma del D.P.R. n. 1092/1973	1.370.933,10	0,00	0,00	1.370.933,10	1.878.052,66	-507.119,56
TOTALE ALLEGATO 3	4.940.145.530,06	3.351.736,00	0,00	4.936.793.794,06	4.923.914.192,59	12.879.601,47

ALLEGATO 4

TRASFERIMENTI PASSIVI

DESCRIZIONE	RENDICONTO 2013	RENDICONTO 2012	DIFFERENZE
Contribuzione a favore degli Istituti di patronato e di assistenza sociale	1.517.556,32	1.662.378,59	-144.822,27
Contribuzione a favore dell'Istituto di medicina sociale	0,00	0,00	0,00
Trasferimenti ad altri Enti di previdenza per la copertura di periodi assicurativi	0,00	0,00	0,00
TOTALE ALLEGATO 4.....	1.517.556,32	1.662.378,59	-144.822,27

ALLEGATO 5

POSTE CORRETTIVE E COMPENSATIVE DI ENTRATE CORRENTI

	RENDICONTO 2013	RENDICONTO 2012	DIFFERENZE
Rimborso di riserve e di valori di riscatto	6.826,19	19.644,97	-12.818,78
Rimborso proventi connessi con l'estensione del regime di totale cumulabilità della pensione di anzianità con i redditi da lavoro di cui all'art. 44, c. 12 della legge 289/2002	0,00	3.424,43	-3.424,43
Rimborso di contributi	146.327,98	9.987,55	136.340,43
TOTALE ALLEGATO 5.....	153.154,17	33.056,95	120.097,22



Rendiconto 2013

Relazione del Direttore generale

Il bilancio consuntivo per l'anno 2013 della Gestione speciale di previdenza per i dipendenti da imprese esercenti miniere, cave e torbiere, si compone del conto economico e dello stato patrimoniale, le cui risultanze si riassumono in:

- 24,404 mln di disavanzo economico;
- 562,333 mln di disavanzo patrimoniale.

I dati espongono l'andamento delle attività sostenute dalla gestione.

La Gestione speciale di previdenza integrativa dell'assicurazione generale obbligatoria è stata istituita presso l'INPS con la legge n. 5 del 3 gennaio 1960. Alla Gestione sono obbligatoriamente iscritti tutti i dipendenti da imprese esercenti miniere, cave e torbiere con lavorazione anche se parziale in sotterraneo. La gestione eroga agli iscritti la pensione anticipata di vecchiaia, la pensione di anzianità e, ai loro superstiti, la reversibilità sia della quota di pensione A.G.O., sia della quota di pensione integrativa.

Nel rinviare all'allegato A della relazione al bilancio generale il commento concernente l'evoluzione del quadro normativo che ha caratterizzato la gestione nell'esercizio 2013, si riportano in forma aggregata, nella tabella che segue, i dati relativi al valore della produzione, costo della produzione, proventi e oneri finanziari, risultato di esercizio e disavanzo patrimoniale accertati per il 2013 raffrontati con i corrispondenti dati accertati per il 2012 .

Sintesi della situazione economica patrimoniale

(in migliaia di euro)

	Consuntivo 2013	Consuntivo 2012	Variazioni
Disavanzo patrimoniale all'inizio dell'esercizio	-537.929	-513.753	-24.176
Valore della produzione			
Proventi e corrispettivi per la produzione delle prestazioni e/o servizi:			
Aliquote contributive a carico dei datori di lavoro e/o degli iscritti	1.621	1.679	-58
Quote di partecipazione degli iscritti	0	(...)	0
<i>Totale proventi e corrispettivi per la produzione delle prestazioni e/o servizi</i>	<i>1.621</i>	<i>1.679</i>	<i>-58</i>
Altri ricavi e proventi:			
Recupero ctr. c/int. su mutui acc. Immob. Inv. Unitari	(...)	(...)	0
Entrate non classificabili in altre voci	7	9	-2
Trasferimenti da altre gestioni dell'INPS	12.532	12.988	-456
<i>Totale altri ricavi proventi</i>	<i>12.539</i>	<i>12.997</i>	<i>-458</i>
<i>Totale valore della produzione (A)</i>	<i>14.160</i>	<i>14.676</i>	<i>-516</i>
Costo della produzione			
Prestazioni istituzionali			
Spese impegnate dell'esercizio:			
Spese per prestazioni istituzionali	-25.773	-26.042	269
Poste correttive e compensative di spese correnti - Recupero prestazioni	1.307	603	704
<i>Totale delle prestazioni istituzionali</i>	<i>-24.466</i>	<i>-25.439</i>	<i>973</i>
Ammortamenti e svalutazioni			
Assegnazione al fondo svalutazione crediti contributivi	-16	-11	-5
Assegnazione al fondo svalutazione crediti per prestazioni da recuperare	-25	0	-25
<i>Totale ammortamenti e svalutazioni</i>	<i>-41</i>	<i>-11</i>	<i>-30</i>
Oneri diversi di gestione:			
Trasferimenti passivi	-9	-9	0
Spese non classificabili in altre voci	-2	-3	1
Spese amministrazione	-442	-489	47
Onere per il trasferimento allo stato di economia di spesa	-61	-26	-35
<i>Totale oneri diversi di gestione</i>	<i>-514</i>	<i>-527</i>	<i>13</i>
<i>Totale costi della produzione (B)</i>	<i>-25.021</i>	<i>-25.977</i>	<i>956</i>
<i>Differenza tra valori e costi della produzione (A) + (-B)</i>	<i>-10.861</i>	<i>-11.301</i>	<i>440</i>
Proventi e oneri finanziari			
Altri proventi finanziari:			
Canone d'uso netto degli immobili strumentali	(...)	(...)	0
<i>Totale altri proventi finanziari</i>	<i>0</i>	<i>0</i>	<i>0</i>
Interessi passivi ed altri oneri finanziari			
Oneri finanziari	-13.531	-12.943	-588
<i>Totale interessi passivi ed altri oneri finanziari</i>	<i>-13.531</i>	<i>-12.943</i>	<i>-588</i>
<i>Totale proventi e oneri finanziari (C)</i>	<i>-13.531</i>	<i>-12.943</i>	<i>-588</i>
Proventi e oneri straordinari			
PROVENTI STRAORDINARI DELL'ESERCIZIO			
Plusvalore da alienazione titoli e da rivalutazione valori mobiliari relativi a Inv.pat.un.	3	0	3
Sopravvenienze passive ed insussistenze dell'attivo derivante dalla gestione dei residui			
Prelievo dal fondo svalutazione crediti contributivi	9	9	0
Prelievo dal fondo svalutazione crediti per prestazioni da recuperare	20	97	-77
Eliminazione residui attivi per Irrecuperabilità crediti contributivi	-9	-9	0
Eliminazione residui attivi per insuss. o Irrecuperabilità crediti per prest. da rec.	-20	-14	-6
<i>Totale sopravvenienze passive</i>	<i>0</i>	<i>83</i>	<i>-83</i>
<i>Totale proventi e oneri straordinari (E)</i>	<i>3</i>	<i>83</i>	<i>-80</i>
<i>Risultato prima delle imposte (A)+(-B)+(-C)+(E)</i>	<i>-24.389</i>	<i>-24.161</i>	<i>-228</i>
Imposte dell'esercizio	-15	-15	0
Risultato d'esercizio	-24.404	-24.176	-228
Avanzo / disavanzo patrimoniale al termine dell'esercizio	-562.333	-537.929	-24.404

Valore della produzione per 14,160 mln:

Aliquote contributive a carico dei datori di lavoro e degli iscritti - Sono state determinate in 1,621 mln, a fronte di 1,679 mln accertate per il 2012. Il numero di lavoratori occupati è pari a 1.598 unità.

Il 50% degli oneri contributivi della gestione è a carico dell'assicurazione generale obbligatoria per l'invalidità, la vecchiaia ed i superstiti dei lavoratori dipendenti, mentre al restante 50% si provvede mediante il versamento, da parte del datore di lavoro, di uno speciale contributo a percentuale di misura diversa a seconda che debba essere corrisposto per dipendenti addetti o non addetti a lavori in sotterraneo. Il suo importo è per 2/3 a carico dei datori di lavoro e per 1/3 a carico dei lavoratori.

Le aliquote contributive hanno le seguenti misure:

3,90% per i dipendenti addetti al lavoro in sotterraneo;

1,95% per i dipendenti non addetti al lavoro in sotterraneo.

Trasferimenti da altre gestioni dell' Inps - quantificati in 12,532 mln, attengono quasi esclusivamente al concorso del Fondo pensioni lavoratori dipendenti, commisurato al 50% degli oneri risultanti a carico della Gestione, secondo quanto previsto dall'art. 8 della legge n. 5/1960.

Costo della produzione per 25,021 mln:

Spese per prestazioni - L'onere per la voce in esame ammonta a 25,773 mln, con una diminuzione di 269 mgl rispetto al bilancio consuntivo dell'anno 2012.

L'importo viene analizzato nell'allegato n. 3 in cui risultano esposti tutti gli oneri di natura non previdenziale, di cui 5,790 mln a carico della Gestione degli interventi assistenziali e di sostegno alle gestioni previdenziali e 1,311 mln a carico della Gestione prestazioni temporanee per assegni al nucleo familiare.

Poste correttive e compensative di spese correnti - Riguardano unicamente i recuperi di prestazioni accertati nell'esercizio in esame, quantificati in 1,307 mln.

Nei prospetti che seguono si riportano, distintamente per categoria, l'analisi delle pensioni liquidate negli anni 2012 e 2013 e quella delle pensioni in corso di pagamento alla fine degli anni stessi.

Pensioni liquidate negli anni 2012 e 2013

Anno	Categoria	Numero	Importo annuo		Importo medio annuo
			A carico gestione	Nel complesso	
2012	Vecchiaia	52	742.445	928.057	17.847
	Anzianità	75	1.070.203	1.426.937	19.026
	Superstiti	136	115.495	1.391.508	10.232
	Totale	263	1.928.143	3.746.502	14.245
2013	Vecchiaia	42	692.366	865.457	20.606
	Anzianità	57	808.401	1.077.868	18.910
	Superstiti	107	93.164	1.122.454	10.490
	Totale	206	1.593.931	3.065.779	14.882

PENSIONI ESISTENTI ALLA FINE DEGLI ANNI 2012 E 2013

Anno	Categoria	Numero	Importo annuo		Importo medio annuo
			A carico gestione	Nel complesso	
2012	Vecchiaia	4.172	23.255.615	75.383.402	18.069
	Superstiti	2.648	1.623.244	27.049.638	10.215
	Totale	6.820	24.878.859	102.433.040	15.020
2013	Vecchiaia	1.569	9.115.200	29.038.319	18.508
	Anzianità	2.486	14.369.834	45.867.800	18.450
	Superstiti	2.546	1.669.537	26.814.787	10.532
	Totale	6.601	25.154.571	101.720.906	15.410

Nella tabella che segue si riportano, con riferimento agli ultimi cinque anni, il numero degli iscritti e delle pensioni, il gettito contributivo e l'onere per prestazioni, nonché i relativi rapporti.

Anno	Iscritti	Pensioni	Contributi (*)	Prestazioni	Rapporto Iscritti Pensioni	Rapporto Contributi Prestazioni
<i>(in milioni di euro)</i>						
2009	1.804	7.610	1,5	27,9	0,24	0,05
2010	1.729	7.285	1,6	27,2	0,24	0,06
2011	1.664	7.043	1,7	26,1	0,24	0,06
2012	1.599	6.820	1,7	26,0	0,23	0,06
2013	1.598	6.601	1,6	26,0	0,24	0,06

(*) Comprensivi delle "Quote di partecipazione degli iscritti".

Oneri diversi di gestione:

Spese di amministrazione - Determinate in complessive 442 mgl, rappresentano la quota parte delle spese di amministrazione dell'Istituto attribuite alla Gestione in base ai criteri previsti dall'art. 57 del Regolamento di contabilità dell'Inps.

Nella tabella che segue si riportano, per grandi aggregati, i dati di dette spese relativi agli anni 2013 e 2012.

Spese di amministrazione

Aggregati	2013	2012
	<i>(in migliaia di euro)</i>	
Spese per il personale (dirette e indirette)	283.887,61	296.761,29
Spese per servizi svolti da altri enti:		
- Amministrazione postale	25.768,00	35.860,00
- Banche e uffici c/c postali	21.418,00	22.984,00
- Altri enti	113,00	206,00
Spese postali, telegrafiche e telefoniche	11.961,00	10.898,00
Illuminazione, forza motrice, riscaldamento, pulizia, vigilanza, manut.ne e adattamento stabili strumentali	32.310,00	38.343,00
Spese legali	19.963,55	21.279,70
Spese per servizi informatici (comprese quote ammortamento)	27.485,00	30.416,00
Altre spese	34.097,67	48.285,00
Totale	457.003,83	505.032,99
meno recuperi	13.112,00	14.286,00
meno residui insussistenti	1.506,00	1.229,00
Totale netto	442.385,83	489.517,99

Proventi e oneri finanziari – Si tratta di oneri finanziari pari a 14 mln costituiti dagli interessi passivi. La misura della remunerazione, che le gestioni finanziariamente passive debbono corrispondere a quelle attive, è pari al tasso di interesse legale, ai sensi dell'art. 52, comma 1, lettera a) del "Regolamento per l'amministrazione e la contabilità dell'INPS". Il suddetto saggio è stato fissato dal decreto del Ministro dell'economia e delle finanze del 12 dicembre 2011 nella misura dell'2,50 per cento in ragione d'anno, a decorrere dal 1° gennaio 2012.

Proventi e oneri straordinari per circa 3 mgl – Riguardano quasi esclusivamente la rivalutazione delle quote di partecipazione al capitale sociale della Banca d'Italia prevista dal decreto legge n. 133 del 30 novembre 2013, convertito con modificazioni dalla legge n. 5 del 29 gennaio 2014.

Imposte dell'esercizio – Determinate in 15 mgl si riferiscono per:

- 0,698 mgl all'imposta sostitutiva delle imposte sul reddito e dell'IRAP; tale imposta è pari al 26% del valore nominale iscritto a bilancio delle quote di partecipazione al capitale sociale della Banca d'Italia. L'aliquota è stata innalzata dal 12% al 26% con decreto-legge del 24 aprile 2014 n. 66, convertito nella legge n. 89 del 23.06.2014, che ha previsto altresì il versamento in unica soluzione;
- 14 mgl all'imposta regionale sulle attività produttive.

Risultato dell'esercizio – Per effetto dell'andamento della gestione, il bilancio consuntivo dell'anno 2013 presenta un disavanzo economico di 24,404 mln.

Nel prospetto che segue viene evidenziata la consistenza degli elementi patrimoniali attivi e passivi all'inizio e alla fine del 2013.

Descrizione	Situazione patrimoniale		Variazioni
	31/12/2013	31/12/2012	
	(in migliaia di euro)		
<i>Attività</i>			
Immobilizzazioni materiali	8	8	0
Attivo circolante	82	118	-36
Ratei attivi	215	223	-8
Totale delle attività.....	305	349	-44
<i>Passività</i>			
Patrimonio netto	-562.333	-537.929	-24.404
Debiti	562.594	537.944	24.650
Ratei passivi	44	334	-290
<i>Totale delle passività</i>	305	349	-44

Immobilizzazioni materiali - Quota di partecipazione all'acquisizione di immobili strumentali adibiti ad uffici - L'importo di 8 mgl rappresenta la quota parte del valore degli immobili strumentali adibiti ad uso ufficio complessivamente rappresentati nel bilancio generale dell'Istituto, attribuita alla Gestione in base ai criteri previsti dall'art. 68 del Regolamento per l'amministrazione e la contabilità dell'INPS.

Attivo circolante per complessivi 82 mgl – Riguarda:

“crediti per poste correttive e compensative di spese correnti” per 133 mgl;

“crediti per aliquote contributive” per 379 mgl;

“fondo svalutazione crediti contributivi” per 370 mgl, la cui consistenza viene adeguata in base alla presunta esigibilità dei crediti.

“fondo svalutazione crediti per prestazioni da recuperare” per 60 mgl, la cui consistenza viene adeguata in base alla presunta esigibilità dei crediti.

Per l'esercizio in esame, le percentuali di svalutazione da applicare ai crediti verso le aziende tenute al pagamento a mezzo DM, in base alla determinazione n. 9 del Direttore Generale del 17 giugno 2014, sono state calcolate nelle seguenti misure:

- fino al 31 dicembre 2006, il 99,00%;
- per gli anni 2007-2010, il 35,00%;
- per gli anni 2011-2013, il 10,00%;.

Debito in conto corrente con l'Inps - Ha una consistenza di 561,978 mln, con un incremento di 24,599 mln rispetto all'esercizio precedente.

Patrimonio netto - Per effetto dell'andamento della gestione il disavanzo patrimoniale a fine esercizio è pari a 562,333 mln, con un peggioramento di 24,404 mln rispetto al corrispondente valore all'inizio dell'anno.

Il Direttore centrale bilanci
e servizi fiscali



INPS - UFF. OO.CC. - Pervenuto il 29 LUG. 2014

Il Direttore generale



Rendiconto

Gestione speciale di previdenza per i dipendenti
delle imprese esercenti, miniere, cave e torbiere
Stato patrimoniale al 31 dicembre 2013

Attivo				
Codice conto	Denominazione conto	Consistenza al 31.12.2013	Consistenza al 31.12.2012	Variazioni
B	<i>Immobilizzazioni</i>			
II	Immobilizzazioni Materiali			
1	Terreni e fabbricati			
	Quota di partecipazione all'acquisizione di immobili strumentali adibiti ad uffici	7.607,11	8.302,54	-695,43
	<i>Totale</i>	7.607,11	8.302,54	-695,43
	<i>Totale immobilizzazioni</i>	7.607,11	8.302,54	-695,43
C	<i>Attivo circolante</i>			
II	Residui attivi			
2	Crediti verso iscritti, soci e terzi			
	Crediti per aliquote contributive a carico dei datori di lavoro e/o degli iscritti	378.920,49	413.785,27	-34.864,78
	Fondo svalutazione crediti contributivi	-370.256,16	-363.056,14	-7.200,02
	Crediti per poste correttive e compensative di spese correnti	133.566,70	122.580,86	10.985,84
	Fondo svalutazione crediti per prestazioni da recuperare	-60.105,02	-55.161,39	-4.943,63
	<i>Totale</i>	82.126,01	118.148,60	-36.022,59
	<i>Totale attivo circolante</i>	82.126,01	118.148,60	-36.022,59
D	<i>Ratei e risconti</i>			
I	Ratei e risconti			
I	Ratei attivi			
	Ratei attivi	214.928,01	222.538,64	-7.610,63
	<i>Totale</i>	214.928,01	222.538,64	-7.610,63
	<i>Totale ratei e risconti</i>	214.928,01	222.538,64	-7.610,63
	<i>Totale attivo</i>	304.661,13	348.989,78	-44.328,65

Gestione speciale di previdenza per i dipendenti
delle imprese esercenti, miniere, cave e torbiere
Stato patrimoniale al 31 dicembre 2013

Passivo				
Codice conto	Denominazione conto	Consistenza al 31.12.2013	Consistenza al 31.12.2012	Variazione
A	Patrimonio netto			
VIII	Avanzo/Disavanzo economico esercizi precedenti			
1	Avanzo/Disavanzo economico esercizi precedenti	-537.928.995,28	-513.752.862,09	-24.176.133,19
	<i>Totale</i>	-537.928.995,28	-513.752.862,09	-24.176.133,19
IX	Avanzo (Disavanzo) economico d'esercizio			
1	Avanzo economico d'esercizio			
	Disavanzo economico d'esercizio	-24.404.237,31	-24.176.133,19	-228.104,12
	<i>Totale</i>	-24.404.237,31	-24.176.133,19	-228.104,12
	<i>Totale patrimonio netto</i>	-562.333.232,59	-537.928.995,28	-24.404.237,31
E	Debiti			
10	Debiti verso iscritti, soci e terzi per prestazioni dovute			
	Debiti per prestazioni istituzionali (pensionati)	556.967,35	505.455,83	51.511,52
	Debiti per trasferimenti passivi allo Stato e ad altri soggetti pubblici	3.739,69	3.993,88	-254,19
	Debiti verso Stato per somme da trasf. L. 641/78 (ex ONPI)	47,74	193,60	-145,86
	Debiti per oneri finanziari derivanti dalla cessione di crediti contributivi	55.469,63	55.469,63	0,00
	Debito in c/c con INPS	561.977.942,99	537.379.210,54	24.598.732,45
	<i>Totale</i>	562.594.167,40	537.944.323,48	24.649.843,92
	<i>Totale debiti</i>	562.594.167,40	537.944.323,48	24.649.843,92
F	Ratei e risconti			
I	Ratei passivi			
1	Ratei passivi	43.726,32	333.661,58	-289.935,26
	<i>Totale</i>	43.726,32	333.661,58	-289.935,26
	<i>Totale ratei e risconti</i>	43.726,32	333.661,58	-289.935,26
	<i>Totale passivo</i>	304.661,13	348.989,78	-44.328,65

I SINDACI

DANIELA CARLA*

ANTONINO GALLONI - MARIANO MARTONE - GIUSEPPE UMBERTO MASTROPIETRO

ROBERTO NICOLO* - GABRIELLA MARIA SALVATORE

GIUSEPPE SPINELLI - GIUSEPPE VITALETTI

IL COMMISSARIO STRAORDINARIO

VITTORIO GUERRIERO CONTI

Gestione speciale di previdenza per i dipendenti
delle Imprese esercenti, miniere, cave e torbiere
Economico consuntivo per l'anno 2013

Codice conto	Denominazione conto	Anno 2013 Consuntivo	Anno 2012 Consuntivo	Variazione
Valore della produzione				
CEA.01	Proventi e corrispettivi per la produzione delle prestazioni e/o servizi:			
	Entrate accertate nell'esercizio			
	Allaquote contributive a carico dei datori di lavoro e/o degli iscritti (all.1)	1.628.419,93	1.689.917,24	-61.497,31
	Rettifica delle entrate accertate nell'esercizio con i movimenti del ratel e dei risconti			
		-222.538,64	-233.892,55	11.353,91
	Contributi a carico dei datori di lavoro e/o degli iscritti (attribuzione ratel attivi finali) all.1	214.928,01	222.538,64	-7.610,63
	Totale proventi e corrispettivi per la produzione delle prestazioni e/o servizi	1.620.809,30	1.678.563,33	-57.754,03
CEA.05	Altri ricavi e proventi			
	Entrate accertate nell'esercizio			
	Recupero ctr. c/Int su mutui acc. Immob. Inv. Unitari	136,46	81,55	54,91
	Trasferimenti da altre gestioni dell'Inps:			
	Concorso del fondo pensioni lavoratori dipendenti art. 8 L.n.5/1960	12.489.232,47	12.943.226,70	-453.994,23
	Dalla gestione interventi assistenziali e sostegno alle gestioni previdenziali	42.499,80	44.641,22	-2.141,42
	Entrate non classificabili in altre voci:			
	Entrate diverse	5.041,00	7.260,00	-2.219,00
	Ammende multe e sanzioni civili	2.068,98	2.085,93	-16,95
	Interessi di dilazione e di differimento	324,61	156,79	167,82
	Totale altri ricavi proventi	12.539.303,32	12.997.452,19	-458.148,87
	Totale valore della produzione (A)	14.160.112,62	14.676.015,52	-515.902,90
Costo della produzione				
CEB.06	Costi per acquisto materie prime, sussidiarie, consumo e merci			
CEB.06.a	Prestazioni istituzionali			
	Spese impeguate dall'esercizio			
	Spese per prestazioni istituzionali (all.2)	-26.062.995,25	-25.768.761,81	-294.233,44
	Recupero di prestazioni	1.306.702,31	603.246,90	703.455,41
	Rettifica delle spese impeguate nell'esercizio con i movimenti dei ratel e delle rimanenze			
	Ratel passivi finali di prestazioni (all.2)	-43.726,32	-333.661,58	289.935,26
	Storno ratel passivi iniziali di prestazioni (all.2)	333.661,58	60.533,36	273.128,22
	Totale delle prestazioni istituzionali	-24.466.357,68	-25.438.643,13	972.285,45
CEB.10.d	Ammortamenti e svalutazioni			
	Assegnazione al fondo svalutazione crediti contributivi	-15.755,80	-10.571,92	-5.183,88
	Assegnazione al fondo svalutazione crediti per prestazioni da recuperare	-25.251,74	0,00	-25.251,74
	Totale ammortamenti e svalutazioni	-41.007,54	-10.571,92	-30.435,62
CEB.14	Oneri diversi di gestione			
	Spese di pertinenza dell'esercizio			
	Trasferimenti passivi:			
	-Trasf. Allo Stato delle somme già destinate al soppresso ONPI. art. 1 duodecies L. n.	-4.964,19	-5.694,27	730,08
	-Istituti di patronato e assistenza sociale (IPAS)	-3.739,69	-3.993,88	254,19
	Uscite diverse	-1.906,10	-2.789,26	883,16
	Spese di amministrazione	-442.385,83	-489.517,99	47.132,16
	Onere per il trasferimento allo Stato delle economie derivanti dalla riduzione delle spese di amministrazione	-60.950,25	-26.008,00	-34.942,25
	Totale oneri diversi di gestione	-513.946,06	-528.003,40	14.057,34
	Totale costi della produzione (B)	-25.021.311,28	-25.977.218,45	955.907,17
	Differenza tra valore e costi della produzione (A) + (-B)	-10.861.198,66	-11.301.202,93	440.004,27
Proventi ed oneri finanziari				
CEC.16	Altri proventi finanziari			
	Entrate di pertinenza dell'esercizio accertate nell'esercizio			
	Canone d'uso netto degli immobili strumentali adibiti ad uffici	217,37	227,42	-10,05
	Totale altri proventi finanziari	217,37	227,42	-10,05
CEC.17	Interessi passivi ed altri oneri finanziari			
	Oneri finanziari:			
	Interessi passivi su c/c con l'INPS	-13.530.918,64	-12.943.525,99	-587.392,65
	Interessi passivi su prestazioni arretrate	-105,43	-372,31	266,88
	Totale interessi passivi ed altri oneri finanziari	-13.531.024,07	-12.943.898,30	-587.125,77
	Totale proventi ed oneri finanziari (C)	-13.530.806,70	-12.943.670,88	-587.135,82
Proventi ed oneri straordinari				
CEE.20	Proventi straordinari dell'esercizio			
	Plusvalore da alienazione titoli e da rivalutazione valori mobiliari relativi a inv.pat.un.	2.686,41	0,00	2.686,41
CEE.23	Sopravvenienze passive ed insussistenze dell'attivo derivanti dalla gestione dei residui			
	Prelievo dal fondo svalutazione crediti contributivi	8.555,78	9.336,47	-780,69
	Prelievo dal fondo svalutazione crediti per prestazioni da recuperare	20.308,11	97.374,28	-77.066,17
	Eliminazione residui attivi per irrecuperabilità crediti contributivi	-8.555,78	-9.336,47	780,69
	Eliminazione residui attivi per insuss. o irrecuperabilità crediti per prest. da rec.	-20.308,11	-14.025,57	-6.282,54
	Totale sopravvenienze passive	0,00	83.348,71	-83.348,71
	Totale proventi ed oneri straordinari (E)	2.686,41	83.348,71	-80.662,30
	Risultato prima delle imposte (A) + (-B) + (-C) + (-E)	-24.389.318,95	-24.161.525,10	-227.793,85
Imposte dell'esercizio				
	Oneri tributari			
	Totale imposte dell'esercizio	-14.918,36	-14.608,09	-310,27
	Risultato d'esercizio	-24.404.237,31	-24.176.133,19	-228.104,12
	Avanzo/disavanzo economico	-24.404.237,31	-24.176.133,19	-228.104,12

Allegati

Allegato 1

Contributo a carico dei datori di lavoro e degli iscritti

Descrizione	Consuntivo 2013			Consuntivo 2012		Variazioni
	accertati 31.12.2013 (1)	meno: rateo al 31.12.2012 (2)	più: rateo al 31.12.2013 (3)	TOTALE (dato economico) (1-2+3=4)	TOTALE (dato economico) (5)	
Contributi	1.628.419,93	222.538,64	214.928,01	1.620.809,30	1.678.563,33	-57.754,03
<i>Totale</i>	1.628.419,93	222.538,64	214.928,01	1.620.809,30	1.678.563,33	-57.754,03

Allegato 2

Spese per prestazioni istruzionali

Descrizione	Consuntivo 2011			Consuntivo 2012		Variabili
	importo	misura: valore al 31.12.2011	ris: valore al 31.12.2011	Totale (dato economico)	Totale (dato economico)	
Rate complessive lordi di pensione	33.163.512,81	333.661,58	43.726,32	32.873.577,55	33.166.049,44	-292.471,89
a detrarre:						
- Assegno per il nucleo familiare a carico della Gestione prestazioni temporanee ai lavoratori dipendenti	1.310.882,24	0,00	0,00	1.310.882,24	1.376.378,56	-65.496,32
Totale netto	31.852.630,57	333.661,58	43.726,32	31.562.695,31	31.789.670,88	-226.975,57
a detrarre:						
- Quota parte di ciascuna mensilità di pensione erogata - art.37, 3° comma, lett. c, legge n. 48/1989	3.000.000,00	0,00	0,00	3.000.000,00	2.880.000,00	120.000,00
- Maggiorazioni agli ex combattenti - art.6, legge n.140/1985 e art.6 legge n.544/1988	188.310,06	0,00	0,00	188.310,06	237.127,43	-48.817,37
- Maggiorazione tratt. minimi - art.1 legge n.140/1985 e legge n. 544/1988 e art. 69 L. 388/2000	14.016,18	0,00	0,00	14.016,18	18.222,79	-4.206,61
- Maggiorazioni delle pensioni superiori al trattamento minimo - art.3, 1° comma, legge n. 544/1988	129.114,00	0,00	0,00	129.114,00	129.114,00	0,00
- Oneri per miglioramenti - art. 1, legge n.59/1991	18.368,79	0,00	0,00	18.368,79	1.543.181,00	-1.524,81
- Incremento maggiorazioni sociali - art.38, lett. A), L.448/2001	35.023,00	0,00	0,00	35.023,00	20.963,37	-14.059,63
- Onere per applicazione misura intera L. 127/2007, art. 5 c. 6	134.240,77	0,00	0,00	134.240,77	35.023,00	-99.217,77
- Prestazione aggluntiva a favore dei titolari di pensione L. 127/2007 art. 5 c. 1					144.617,77	-144.617,77
- Incrementi alle pensioni L.388/2000 (finanziaria 2001):						
- Per maggiore perequazione aut. - art. 69, comma 1-2	218.401,00	0,00	0,00	218.401,00	218.401,00	0,00
- Per pensionamenti anticipati (L. 388/2000, art.78, c.23)	475.081,00	0,00	0,00	475.081,00	481.197,00	-6.116,00
- Per somma aggluntiva tratt. minimi art. 70, comma 7	4.144,52	0,00	0,00	4.144,52	4.788,49	-643,97
- Maggiore onere per la perequazione rate di pensioni art.11, comma 5, L. 537/1993, del 1° gennaio 1994	34.698,00	0,00	0,00	34.698,00	35.145,00	-447,00
Totale delle detrazioni a carico GIAS	5.789.635,32	0,00	0,00	5.789.635,32	5.747.780,85	41.854,47
Rate di pensione a carico della Gestione	26.062.995,25	333.661,58	43.726,32	25.773.059,99	26.041.890,03	-268.830,04



Rendiconto 2013

14. Fondo Integrativo dell'assicurazione generale obbligatoria per l'invalidità la vecchiaia ed i superstiti a favore del personale dipendente dalle aziende private del gas

Relazione del Direttore generale

Il bilancio consuntivo per l'anno 2013 del Fondo integrativo dell'assicurazione generale obbligatoria per l'invalidità, la vecchiaia e i superstiti, a favore del personale dipendente dalle aziende private del gas, composto dallo stato patrimoniale e dal conto economico, evidenzia un risultato di esercizio negativo pari a 621 mgl.

Considerata l'assegnazione di 507 mgl al fondo di riserva legale previsto dall'art. 1 della legge 61/87, il disavanzo economico è pari a 1,128 mln. Conseguentemente, l'avanzo patrimoniale al 31 dicembre 2013 ammonta a 132,777 mln.

Una visione immediata dell'andamento della gestione è fornita dal prospetto seguente che espone i risultati del fondo negli ultimi cinque anni.

Risultati di esercizio e situazione patrimoniale

(in migliaia)

Anni	Entrate	Uscite	Risultato di esercizio	Situazione patrimoniale netta al 31.12.12
2009	18.135	11.291	6.844	152.096
2010	12.913	12.750	-4.666	147.430
2011	8.441	11.412	-2.971	144.459
2012	9.882	11.657	-1.775	143.227
2013	13.088	14.216	-1.128	142.606

Il Fondo, istituito con la legge del 6 dicembre 1971 n. 1084, ha lo scopo di integrare a favore degli iscritti e dei loro superstiti aventi diritto, il trattamento dell'assicurazione generale obbligatoria per l'invalidità, la vecchiaia e i superstiti e di corrispondere agli stessi un'indennità come previsto dagli art 26 e 27 della predetta legge. Sono obbligatoriamente iscritti al fondo i dipendenti delle aziende private del gas con qualifica di operaio ed impiegato in servizio effettivo alla data del 1 novembre 1967 o a quella di assunzione se posteriore. E' escluso dall'iscrizione al fondo il personale assunto temporaneamente nonché i dipendenti con qualifica di dirigenti.

La pensione maturata a carico dell'assicurazione generale obbligatoria e quella maturata nel Fondo gas costituiscono un'unica pensione complessiva pagata dal Fondo stesso.

Nel Fondo Gas, originariamente, non era prevista la contribuzione volontaria. La legge finanziaria 2003 (n. 289/2002) ha riconosciuto ai lavoratori iscritti al Fondo Gas che, per effetto delle operazioni di separazione societaria in conseguenza degli obblighi derivanti dal decreto legislativo n. 164/2000, ovvero per messa in mobilità a seguito di ristrutturazione aziendale, all'atto di cessazione del rapporto di lavoro con le predette modalità non avessero maturato il diritto alle prestazioni pensionistiche del fondo, la facoltà in presenza di contestuale contribuzione figurativa, volontaria od obbligatoria nell'Ago, di proseguire volontariamente il versamento dei contributi integrativi, fino al conseguimento dei requisiti per le predette prestazioni.

Presso la gestione del Fondo è costituita una speciale riserva, il cui ammontare, alla fine di ciascun anno deve essere pari all'importo di due annualità delle pensioni integrative in corso di pagamento a tale epoca e di due annualità' delle indennità' previste dagli articoli 26 e 27 della presente legge.

Nel rinviare all'allegato A della relazione del bilancio il commento concernente l'evoluzione normativa che ha caratterizzato la gestione nell'esercizio 2013, si riportano in forma aggregata, nella tabella che segue, i dati espressi in migliaia di euro relativi al valore della produzione, costo della produzione, proventi e oneri finanziari, risultato di esercizio e avanzo patrimoniale accertati per il 2013 raffrontati con i corrispondenti dati accertati per il 2012.

Sintesi della situazione economica patrimoniale
(In migliaia di euro)

	Consuntivo 2013	Consuntivo 2012	Variazioni
Avanzo/disavanzo patrimoniale netto all'inizio dell'esercizio:			
Riserva legale	9.322	8.779	543
Avanzo (+) Disavanzo (-) patrimoniale	133.905	135.680	-1.775
Totale	143.227	144.459	-1.232
Valore della produzione			
Proventi e corrispettivi per la produzione delle prestazioni e/o servizi:			
Aliquote contributive a carico dei datori di lavoro e/o degli iscritti	4.969	4.525	444
Quote di partecipazione degli iscritti all'onere di specifiche gestioni	912	705	207
Poste correttive e compensative di entrate correnti - Rimborsamento di contributi	-15	-13	-2
Totale proventi e corrispettivi per la produzione delle prestazioni e/o servizi	5.866	5.217	649
Altri ricavi e proventi:			
Entrate non classificabili in altre voci	10	14	-4
Trasferimenti da parte di altri Enti	10	4	6
Ammende multe e sanzioni civili	6	6	0
Recupero contr. c/int. su mutui acq. immob. inv. unitari	(...)	(...)	0
Totale altri ricavi proventi	26	24	2
Totale valore della produzione (A)	5.892	5.241	651
Costo della produzione			
Prestazioni istituzionali			
<i>Spese impegnate dell'esercizio:</i>			
Spese per prestazioni istituzionali	-10.993	-9.079	-1.914
Poste correttive e compensative di spese correnti - Recupero prestazioni	121	582	-461
Totale delle prestazioni istituzionali	-10.872	-8.497	-2.375
Ammortamenti e svalutazioni			
Assegnazione al fondo svalutazione crediti contributivi	-150	-227	77
Assegnazione al fondo svalutazione crediti per prestazioni da recuperare	-23	-47	24
Totale ammortamenti e svalutazioni	-173	-274	101
Oneri diversi di gestione:			
Trasferimenti passivi	-26	-26	0
Uscite non classificabili in altre voci	-3	-5	2
Recupero contributi conto interessi mutui art.6 c.9 d.lgs. 104/96	9	5	4
Spese amministrazione	-832	-884	52
Onere per il trasferimento allo Stato delle economie derivanti dalla riduzione spese amm.	-115	-47	-68
Totale oneri diversi di gestione	-967	-957	-10
Totale costi della produzione (B)	-12.012	-9.728	-2.284
Differenza tra valori e costi della produzione (A) + (-B)	-6.120	-4.487	-1.633
Proventi e oneri finanziari			
Interessi attivi	3.357	3.356	1
Canone d'uso netto degli Immobili strumentali	(...)	(...)	0
Totale altri proventi finanziari	3.357	3.356	1
Interessi passivi ed altri oneri finanziari			
Interessi passivi	-2	(...)	0
Perdita della gestione immobiliare	-37	-94	57
Totale interessi passivi ed altri oneri finanziari	-39	-94	55
Totale proventi e oneri finanziari (C)	3.318	3.262	56
Proventi e oneri straordinari			
Proventi straordinari	3.007	-4	3.011
Sopravvenienze passive ed insussistenze dell'attivo derivanti dalla gestione dei residui			
Prelievo dal fondo svalutazione crediti contributivi	32	34	-2
Prelievo dal fondo svalutazione crediti per prestazioni da recuperare	18	48	-30
Eliminazione residui attivi per irrecup. O insuss. Cred. Contrib. v/azlende	-32	-34	2
Totale proventi e oneri straordinari (E)	3.007	44	2.963
Risultato prima delle imposte (A) + (-B) + (C) + (-D) + (E)	205	-1.181	1.386
Imposte dell'esercizio	-826	-51	-775
Risultato d'esercizio	-621	-1.232	611
Assegnazione alla riserva legale	-507	-543	36
Avanzo (+) disavanzo (-) di esercizio	-1.128	-1.775	647
Avanzo / disavanzo patrimoniale al termine dell'esercizio			
Riserva legale	9.828	9.322	506
Avanzo (+) disavanzo (-) patrimoniale	132.777	133.905	-1.128
Totale	142.605	143.227	-621

Valore della produzione per complessivi 5,892 mln:

Aliquote contributive a carico dei datori di lavoro – Sono state quantificate in 4,969 mln (all. 2), con un aumento di 444 mgl rispetto al corrispondente dato accertato per il 2012 (4,525 mln);

Quote di partecipazione degli iscritti – Risultano pari a 912 mgl ed attengono ai contributi volontari (all. 3);

Poste correttive e compensative di entrate correnti – Sono state accertate in 15 mgl e riguardano il recupero di contributi indebitamente erogati;

Altri ricavi e proventi – Determinati in 26 mgl riguardano prevalentemente le entrate di natura diversa ed i trasferimenti da parte di altri Enti.

Costo della produzione per complessivi 12,012 mln:

Spese per prestazioni - Gli oneri pensionistici a carico del Fondo sono stati accertati in 10,993 mln con un aumento di 1.914 mln rispetto al dato del bilancio consuntivo 2012 (9,079 mln).

Poste correttive e compensative di spese correnti - Pari a 121 mgl si riferiscono principalmente ai recuperi di prestazioni indebite.

Nella tabella che segue si riportano, con riferimento agli ultimi anni, il numero degli iscritti e delle pensioni esistenti a fine anno, il gettito contributivo e l'onere per prestazioni, nonché i relativi rapporti.

Anno	Iscritti	Pensioni	Contributi (in migliaia)	Prestazioni	Rapporto Iscritti/ Pensioni	Rapporto Contributi/ Prestazioni
2009	9.300	5.627	4.470	8.347	1,65	0,54
2010	9.300	5.643	4.646	8.800	1,65	0,53
2011	8.800	5.631	4.678	8.796	1,56	0,53
2012	8.500	5.568	4.524	9.079	1,53	0,50
2013	8.500	5.473	4.969	10.993	1,55	0,45

Nei prospetti che seguono si riportano, distintamente per categoria, l'analisi delle pensioni liquidate negli anni 2012 e 2013 e quella delle pensioni in corso di pagamento alla fine degli anni stessi.

Pensioni liquidate negli anni 2012 e 2013

Anno	Categoria	Numero	Importo annuo		Importo medio annuo
			A carico gestione	Nel complesso	
2012	Vecchiaia	13	24.453	330.797	25.446
	Anzianità	100	192.039	3.202.068	2.021
	Invalidità	9	16.037	207.176	23.020
	Superstiti	96	62.961	1.459.995	15.208
	Totale	218	295.489	5.200.036	23.853
2013	Vecchiaia	16	70.404	456.034	28.502
	Anzianità	107	231.269	3.611.142	33.749
	Invalidità	3	20.183	70.966	23.655
	Superstiti	95	98.935	1.469.208	15.465
	Totale	221	420.791	5.607.349	25.373

Pensioni esistenti alla fine degli anni 2012 e 2013

Anno	Categoria	Numero	Importo annuo		Importo medio annuo
			A carico gestione	Nel complesso	
2012	Vecchiaia	3.315	7.142.170	94.660.105	28.555
	Invalidità	138	384.901	2.886.604	20.917
	Superstiti	2.115	1.792.605	28.852.029	13.642
	Totale	5.568	9.319.677	126.398.738	22.701
2013	Vecchiaia	608	1.402.109	15.313.803	25.187
	Anzianità	2.682	6.168.149	80.231.077	29.915
	Invalidità	127	383.946	2.696.597	21.233
	Superstiti	2.056	1.873.482	28.968.628	14.090
	Totale	5.473	9.827.686	127.210.105	23.243

Oneri diversi di gestione per complessivi 967 mgl:

Trasferimenti passivi – Iscritti per 26 mgl, riguardano le contribuzioni a favore dello Stato per somme dovute all'ex Onpi e agli Istituti di patronato e di assistenza sociale (Ipas);

Uscite non classificabili in altre voci – L'importo di 3 mgl attiene interamente ad uscite di varia natura;

Spese di amministrazione – Sono state determinate in 832 mgl, e riguardano la quota parte delle spese dell'Istituto ripartite fra le gestioni amministrare in base ai criteri previsti dall'art. 57 del vigente Regolamento di amministrazione e contabilità dell'Inps.

Va, inoltre, considerato l'onere per il trasferimento allo Stato delle economie derivanti dalla riduzione delle spese di amministrazione, pari a 115 mgl.

Il prospetto che segue analizza in modo disaggregato le spese di amministrazione per gli anni 2013 e 2012.

Aggregati	2013	2012
Spese per il personale (dirette e indirette)	322.548,66	322.358,57
Spese per servizi affidati ad altri enti (dirette):		
- amministrazione postale	9.262,00	12.481,00
- banche e uffici c/c postali	23.621,00	25.296,00
- altri enti	5.044,64	6.836,22
Spese postali, telegrafiche, telefoniche	22.462,00	19.798,00
Illuminazione, forza motrice, riscaldamento, pulizia, vigilanza, manutenzione e adattamento stabili strumentali	60.678,00	69.659,00
Spese per accertamenti sanitari	5,00	26,00
Spese legali	5.023,64	12.148,94
Spese per servizi informatici (comprese quote di ammortamento)	343.878,00	358.831,00
Altre spese	67.024,48	90.069,60
Totale	859.547,42	917.504,33
meno recuperi	22.195,00	29.600,00
meno residui insussistenti	5.047,00	4.146,00
Totale netto	832.305,42	883.758,33

Proventi e oneri finanziari per 3,318 mln: - Si riferiscono interamente agli interessi maturati sulle disponibilità finanziarie del Fondo.

Nel prospetto riportato di seguito sono evidenziati, in relazione agli interessi maturati sulle disponibilità finanziarie del fondo, distintamente per tipo di impiego, i capitali disponibili dell'anno, i redditi e i rispettivi saggi di rendimento.

La misura della remunerazione, che le gestioni finanziariamente passive debbono corrispondere a quelle attive, è pari al tasso di interesse legale, ai sensi dell'art. 52, comma 1, lettera a) del "Regolamento per l'amministrazione e la contabilità dell'INPS". Il suddetto saggio è stato fissato dal decreto del Ministro dell'economia e delle finanze del 12 dicembre 2011 nella misura dell'2,50 per cento in ragione d'anno, a decorrere dal 1° gennaio 2012.

Descrizione	Impieghi (Capitale medio)	Redditi	Saggio %
Disponibilità c/c bancari	4.441.227	17.769	0,40
Anticipazione gestioni deficitarie	127.885.694	3.197.142	2,50
Prestiti e mutui al personale	6.586.845	141.594	2,15
Totale investimenti unitari	138.913.766	3.356.505	2,42

Proventi e oneri straordinari per circa 3 mln – Riguardano quasi esclusivamente la rivalutazione delle quote di partecipazione al capitale sociale della Banca d'Italia prevista dal decreto legge n. 133 del 30 novembre 2013, convertito con modificazioni dalla legge n. 5 del 29 gennaio 2014.

Imposte dell'esercizio – Determinate in 826 mgl si riferiscono per:

- 781 mgl all'imposta sostitutiva delle imposte sul reddito e dell'IRAP; tale imposta è pari al 26% del valore nominale iscritto a bilancio delle quote di partecipazione al capitale sociale della Banca d'Italia. L'aliquota è stata innalzata dal 12% al 26% con decreto-legge del 24 aprile 2014 n. 66, convertito nella legge n. 89 del 23.06.2014, che ha previsto altresì il versamento in unica soluzione;
- 16 mgl all'imposta regionale sulle attività produttive;
- 29 mgl all'imposta sugli interessi pagati dai beneficiari di prestiti e mutui al personale.

Risultato di esercizio – La gestione presenta un risultato di esercizio negativo di 621 mgl. Tenendo conto, inoltre, dell'assegnazione di 507 mgl alla riserva legale, ai sensi dell'art. 1 della legge n. 61/1987, il cui ammontare alla fine di ciascun anno è pari ad una annualità delle pensioni integrative in corso di pagamento a tale data, il rendiconto per l'anno 2013 si chiude con un disavanzo economico di 1,128 mln, in diminuzione di 647 mgl rispetto al dato accertato per l'anno 2012 (1,775 mln).

Si riporta di seguito il prospetto illustrativo delle attività, passività e patrimonio netto all'inizio e alla fine dell'anno 2013.

Descrizione	Situazione patrimoniale		Variazioni
	31/12/2013	31/12/2012	
	(in migliaia)		
<i>Attività</i>			
Immobilizzazioni materiali	2.536	2.597	-61
Immobilizzazioni finanziarie	11.887	6.202	5.685
Attivo circolante	127.939	134.093	-6.154
Ratei attivi	560	629	-69
<i>Totale delle attività</i>	142.922	143.521	-599
<i>Passività</i>			
Fondi per rischi e oneri	83	83	0
Debiti	229	203	26
Ratei passivi	5	8	-3
Patrimonio netto	142.605	143.227	-622
Riserve tecniche	0	0	0
<i>Totale delle passività</i>	142.922	143.521	-599

Per quanto riguarda la situazione patrimoniale, si evidenzia quanto segue.

Tra le immobilizzazioni materiali, pari complessivamente a 2,536 mln, sono articolate nelle seguenti voci:

Immobilizzazioni materiali - Immobili da reddito per 2,758 mln: - Si riferiscono agli immobili ex cartolarizzati, pari a 2,727 mln, e agli immobili già di proprietà del fondo, pari a 31 mgl (all. 1);

Immobilizzazioni materiali - Immobili strumentali adibiti ad uffici, pari a 74 mgl , relativi ad immobili di proprietà del fondo (all. 1);

Fondo ammortamento immobili, pari a 311 mgl, in detrazione dell'importo complessivo degli immobili di proprietà del fondo;

Immobilizzazioni materiali - quota di partecipazione all'acquisizione di immobili strumentali adibiti ad uffici - L'importo di 14 mgl rappresenta la quota parte del valore degli immobili strumentali adibiti ad uso ufficio complessivamente rappresentati nel bilancio generale dell'Istituto, attribuita alla Gestione in base ai criteri previsti dall'art. 68 del Regolamento per l'amministrazione e la contabilità dell'INPS.

Immobilizzazioni finanziarie - Quota di partecipazione agli investimenti patrimoniali unitari - Ammonta a 11,885 mln e rappresenta la quota parte di pertinenza del Fondo degli investimenti unitari effettuati dall'Istituto, in base alle disposizioni contenute nel Regolamento di contabilità.

Disponibilità – credito in conto corrente con l'Inps - Ha una consistenza di 127,871 mln e rappresenta le disponibilità finanziarie del Fondo esistenti a fine esercizio nel c/c intrattenuto con l'Istituto.

Patrimonio netto - Per effetto dell'andamento della gestione il patrimonio netto a fine esercizio è pari a 142,605 mln, con un decremento di 621 mgli rispetto ad inizio anno.

Il Direttore centrale bilanci
e servizi fiscali



Il Direttore generale



INPS - UFF. OO.CC. - Pervenuto il 29 LUG. 2014

Rendiconto

Fondo integrativo dell'assicurazione generale a favore del personale dipendente
obbligato per l'invalidità, la vecchiaia ed i superstiti delle aziende private del gas
Stato patrimoniale al 31.12.2013

Attivo				
Codice conto	Denominazione Conto	Consistenza al 31.12.2013	Consistenza al 31.12.2012	Variazioni
B	<i>Immobilizzazioni Materiali</i>			
II	Immobilizzazioni Materiali			
1	Terreni e fabbricati			
	Immobili da reddito	2.758.469,56	2.758.469,56	0,00
	Immobili strumentali	74.416,36	74.416,36	0,00
	Fondo ammortamento immobili	-310.920,15	-254.262,43	-56.657,72
	Quota di partecipazione all'acquisizione di immobili strumentali adibiti ad uffici	14.311,67	18.153,72	-3.842,05
	<i>Totale</i>	<i>2.536.277,44</i>	<i>2.596.777,21</i>	<i>-60.499,77</i>
III	Immobilizzazioni Finanziarie			
2	Crediti:			
2d	Verso altri			
	Investimenti mobiliari	2.337,01	2.337,01	0,00
4	Crediti finanziari diversi:			
	Quota di partecipazione investimenti patrimoniali unitari	11.884.598,80	6.199.286,18	5.685.312,62
2,6 3	<i>Totale</i>	<i>11.886.935,81</i>	<i>6.201.623,19</i>	<i>5.685.312,62</i>
	<i>Totale immobilizzazioni</i>	<i>14.423.213,25</i>	<i>8.798.400,40</i>	<i>5.624.812,85</i>
C	<i>Attivo circolante</i>			
II	Residui attivi			
2	Crediti verso iscritti, soci e terzi			
	Crediti per aliquote contributive a carico dei datori di lavoro e/o degli iscritti	1.457.516,93	1.462.461,27	-4.944,34
	Fondo svalutazione crediti contributivi	-1.387.863,50	-1.270.037,07	-117.826,43
	Crediti per poste correttive e compensative di spese correnti	44.765,42	15.670,18	29.095,24
	Fondo svalutazione crediti per prestazioni da recuperare	-46.694,44	-41.701,58	-4.992,86
4	Disponibilità:			
	Credito in c/c con INPS	127.871.354,37	133.927.204,37	-6.055.850,00
	<i>Totale</i>	<i>127.939.078,78</i>	<i>134.093.597,17</i>	<i>-6.154.518,39</i>
	<i>Totale attivo circolante</i>	<i>127.939.078,78</i>	<i>134.093.597,17</i>	<i>-6.154.518,39</i>
D	<i>Ratei e risconti</i>			
I	Ratei e risconti			
1	Ratei attivi:			
	- Contributi	560.000,00	629.000,00	-69.000,00
	<i>Totale</i>	<i>560.000,00</i>	<i>629.000,00</i>	<i>-69.000,00</i>
	<i>Totale ratei e risconti</i>	<i>560.000,00</i>	<i>629.000,00</i>	<i>-69.000,00</i>
	<i>Totale attivo</i>	<i>142.922.292,03</i>	<i>143.520.997,57</i>	<i>-598.705,54</i>

Fondo integrativo dell'assicurazione generale a favore del personale dipendente
obbligatoria per l'invalidità, la vecchiaia ed i superstiti delle aziende private del gas
Stato patrimoniale al 31.12.2013

Passivo				
Codice conto	Denominazione Conto	Consistenza al 31.12.2013	Consistenza al 31.12.2012	Variazioni
<i>Patrimonio netto</i>				
A				
II	Riserve obbligatorie e derivanti da legge			
1	Riserve obbligatorie e derivanti da legge			
	Fondo speciale di riserva - art. 1 legge 3/3/87 n. 61 (riserve obbligatorie)	9.827.686,00	9.321.147,00	506.539,00
	<i>Totale</i>	9.827.686,00	9.321.147,00	506.539,00
VIII	Avanzi (Disavanzi) economici portati a nuovo			
1	Avanzo patrimoniale esercizio precedente	133.905.478,04	135.680.319,87	-1.774.841,83
	<i>Totale</i>	133.905.478,04	135.680.319,87	-1.774.841,83
IX	Avanzo (Disavanzo) economico d'esercizio			
1	Disavanzo economica d'esercizio	-1.127.793,39	-1.774.841,83	647.048,44
	<i>Totale</i>	-1.127.793,39	-1.774.841,83	647.048,44
	<i>Totale patrimonio netto</i>	142.605.370,65	143.226.625,04	-621.254,39
<i>Fondi per rischi ed oneri</i>				
C				
I	Fondi per rischi ed oneri			
3	per altri rischi e oneri futuri			
	Fondo accantonamento eccedenza contributiva aliquota 3,90%	82.681,56	82.681,56	0,00
	Fondo oscillazione titoli	467,40	467,40	0,00
	<i>Totale</i>	83.148,96	83.148,96	0,00
	<i>Totale fondi per rischi ed oneri</i>	83.148,96	83.148,96	0,00
<i>Debiti</i>				
E				
I	Obbligazioni			
10	Debiti verso iscritti, soci e terzi per prestazioni dovute			
	Debiti per prestazioni istituzionali	109.392,13	83.462,13	25.930,00
	Debiti per trasferimenti passivi allo Stato e ad altri soggetti pubblici	11.290,42	10.757,17	533,25
	Debiti verso lo Stato per somme da trasferire (art.1 legge 641/78)	144,13	521,45	-377,32
12	Debiti diversi			
	Debiti per oneri finanziari derivanti dalla cessione di crediti contributivi (interessi passivi diversi)	105.598,67	105.598,67	0,00
	Debiti diversi	2.723,07	2.723,07	0,00
	<i>Totale</i>	229.148,42	203.062,49	26.085,93
	<i>Totale debiti</i>	229.148,42	203.062,49	26.085,93
<i>Ratei e risconti</i>				
F				
I	Ratei passivi			
1	Ratei passivi			
	Ratei passivi	4.624,00	8.161,08	-3.537,08
	<i>Totale</i>	4.624,00	8.161,08	-3.537,08
	<i>Totale ratei e risconti</i>	4.624,00	8.161,08	-3.537,08
	TOTALE PASSIVO	142.922.292,03	143.520.997,57	-598.705,54

I SINDACI
DANIELA CARLA'
ANTONINO GALLONI - MARIANO MARTONE - GIUSEPPE UMBERTO MASTROPIETRO
ROBERTO NICOLO' - GABRIELLA MARIA SALVATORE
GIUSEPPE SPINELLI - GIUSEPPE VITALETTI

IL COMMISSARIO STRAORDINARIO
VITTORIO GUERRIERO CONTI

obbligatoria per l'invalidità, la vecchiaia ed i superstiti delle aziende private del gas
Stato patrimoniale al 31.12.2013

Codice conto	Denominazione Conto	Anno 2013 Consuntivo	Anno 2012 Consuntivo	Variazione
CEA	Valore della produzione			
CEA.01	Proventi e corrispettivi per la produzione delle prestazioni e/o servizi:			
	Entrate accertate nell'esercizio			
	Aliquote contributive a carico dei datori di lavoro e/o degli iscritti (all. 2)	5.037.856,09	4.495.460,12	542.395,97
	Quote di partecipazione degli iscritti all'onere di specifiche gestioni (all. 3)	912.129,25	705.343,10	206.786,15
	Poste correttive e compensative di entrate correnti (rimborso di contributi)	-15.301,11	-12.815,48	-2.485,63
	<i> Rettifica delle entrate accertate nell'esercizio con i movimenti dei ratei e dei risconti</i>			
	Contributi a carico dei datori di lavoro e/o degli iscritti (storno ratei attivi iniziali) all. 2	-629.000,00	-600.000,00	-29.000,00
	Contributi a carico dei datori di lavoro e/o degli iscritti (ratei attivi finali) all. 2	560.000,00	629.000,00	-69.000,00
	<i> Totale proventi e corrispettivi per la produzione delle prestazioni e/o servizi</i>	<i> 5.865.684,23</i>	<i> 5.216.987,74</i>	<i> 648.696,49</i>
CEA.05	Altri ricavi e proventi			
	Entrate accertate nell'esercizio			
	Trasferimenti da parte dello Stato			
	Entrate diverse	9.649,00	13.895,00	-4.246,00
	Ammende, multe e sanzioni civili	6.199,20	5.973,09	226,11
	Recupero contributi conto interessi su mutui acquisizione immobili inv. Unitari	264,30	157,95	106,35
	Trasferimento dalla gestione degli interventi assistenziali e di sostegno alle gestioni previdenziali (GIAS)	9.962,92	3.984,85	5.978,07
	<i> Totale altri ricavi e proventi</i>	<i> 26.075,42</i>	<i> 24.010,89</i>	<i> 2.064,53</i>
	<i> Totale valore della produzione (A)</i>	<i> 5.891.759,65</i>	<i> 5.240.998,63</i>	<i> 650.761,02</i>
CEB	Costo della produzione			
CEB.06	Costi per acquisto materie prime, sussidiarie, consumo e merci			
CEB.06.a	Prestazioni istituzionali			
	Spese impegnate nell'esercizio			
	Spese per prestazioni istituzionali (all. 4)	-10.996.482,46	-9.072.965,80	-1.923.516,66
	Recupero di prestazioni	120.948,22	582.297,77	-461.349,55
	<i> Rettifica delle spese impegnate nell'esercizio con i movimenti dei ratei e delle rimanenze</i>			
	Spese per prestazioni istituzionali (storno ratei passivi iniziali) all. 4	8.161,08	1.900,00	6.261,08
	Spese per prestazioni istituzionali (attribuzione ratei passivi finali) all. 4	-4.624,00	-8.161,08	3.537,08
	<i> Totale delle prestazioni istituzionali</i>	<i> -10.871.997,16</i>	<i> -8.496.929,11</i>	<i> -2.375.068,05</i>
CEB.06.b	Spese per acquisto beni di consumo e servizi			
	Spese impegnate nell'esercizio			
	Assegnazione al fondo svalutazione crediti contributivi	-149.564,77	-227.266,06	77.701,29
	Assegnazione al fondo svalutazione crediti per prestazioni da recuperare	-22.934,82	-47.294,17	24.359,35
	<i> Totale accantonamenti ai fondi per oneri</i>	<i> -172.499,59</i>	<i> -274.560,23</i>	<i> 102.060,64</i>
CEB.14	Oneri diversi di gestione			
	Spese di pertinenza dell'esercizio			
	Trasferimenti passivi:			
	Trasferimenti allo Stato delle somme già destinate all'ex ONPI	-14.987,28	-15.337,04	349,76
	Istituti di patronato e assistenza sociale (IPAS)	-11.290,42	-10.757,17	-533,25
	Spese non classificabili in altre voci:			
	Uscite diverse	-3.542,22	-5.295,51	1.753,29
	Recupero contributi conto interessi mutui art. 6 c. 9 d. lgs. 104/96	8.885,85	5.310,30	3.575,55
	Spese di amministrazione	-832.305,42	-883.758,33	51.452,91
	Oneri per il trasferimento allo Stato delle economie derivanti dalla riduzione delle spese di amministrazione	-114.637,18	-47.249,00	-67.388,18
	<i> Totale oneri diversi di gestione</i>	<i> -967.876,67</i>	<i> -957.086,75</i>	<i> -10.789,92</i>
	<i> Totale costi della produzione (B)</i>	<i> -12.012.373,42</i>	<i> -9.728.574,09</i>	<i> -2.283.797,33</i>
	<i> Differenza tra valore e costi della produzione (A) + (-B)</i>	<i> -6.120.613,77</i>	<i> -4.487.577,46</i>	<i> -1.633.036,31</i>
CEC	Proventi ed oneri finanziari			
CEC.16	Altri proventi finanziari			
	Entrate di pertinenza dell'esercizio accertate nell'esercizio			
	Redditi e proventi patrimoniali:			
	Interessi su c/c con INPS	3.356.505,00	3.355.978,00	527,00
	Canone d'uso netto degli immobili strumentali adibiti ad uffici	408,95	497,26	-88,31
	<i> Variazione netta dei ratei delle entrate di pertinenza dell'esercizio</i>			
	<i> Totale altri proventi finanziari</i>	<i> 3.356.913,95</i>	<i> 3.356.475,26</i>	<i> 438,69</i>
CEC.17	Interessi passivi ed altri oneri finanziari			
	Oneri finanziari			
	Interessi passivi su prestazioni arretrate	-1.884,99	-198,11	-1.686,88
	Perdita su investimenti patrimoniali di pertinenza del fondo (all.5)	-37.339,21	-93.832,50	56.493,29
	<i> Totale interessi passivi ed altri oneri finanziari</i>	<i> -39.224,20</i>	<i> -94.030,61</i>	<i> 54.806,41</i>
	<i> Totale proventi ed oneri finanziari (C)</i>	<i> 3.317.689,75</i>	<i> 3.262.444,65</i>	<i> 55.245,10</i>

CEE	Proventi ed oneri straordinari			
CEE.20	Proventi straordinari			
	Entrate di pertinenza dell'esercizio accertate nell'esercizio			
	Plusvalore immobili alienati	2.123,46	0,00	2.123,46
	Eccedenza fondo ammortamento immobili	494,68	0,00	494,68
	Plusvalore alienazione titoli	3.004.611,13	0,00	3.004.611,13
	Perdite su valori immobiliari e mobiliari su investimenti patrimoniali unitari	0,00	-4.410,92	4.410,92
	<i>Totale proventi straordinari</i>	3.007.229,27	-4.410,92	3.011.640,19
CEE.23	Sopravvenienze passive ed insussistenze dell'attivo derivanti dalla gestione dei residui			
	Prelievo dal fondo svalutazione crediti contributivi	31.738,34	34.216,84	-2.478,50
	Prelievo dal fondo svalutazione crediti per prestazioni da recuperare	17.941,96	47.986,55	-30.044,59
	Inesigibilità di crediti per prestazioni da recuperare	-17.941,96	0,00	-17.941,96
	Eliminazione residui attivi per irrecup. O insuss. Cred. Contrib. v/aziende	-31.738,34	-34.216,84	2.478,50
	<i>Totale sopravvenienze passive ed insussistenze dell'attivo</i>	0,00	47.986,55	-47.986,55
	<i>Totale proventi ed oneri straordinari (E)</i>	3.007.229,27	43.575,63	2.963.653,64
	<i>Risultato prima delle imposte (A) + (-B) + (-C) + (-D) + (-E)</i>	204.305,25	-1.181.557,18	1.385.862,43
	Imposte dell'esercizio			
	Oneri tributari	-825.559,64	-50.642,18	-774.917,46
	<i>Totale imposte dell'esercizio</i>	-825.559,64	-50.642,18	-774.917,46
	<i>Risultato d'esercizio</i>	-621.254,39	-1.232.199,36	610.944,97
	Assegnazione alle riserve legali	-506.539,00	-542.642,47	36.103,47
	Prelievi da riserve legali	0,00	0,00	0,00
	<i>Avanzo/disavanzo economico dell'esercizio</i>	-1.127.793,39	-1.774.841,83	647.048,44

Allegati

Allegato 1

Immobili

Descrizione	Totale ammortamento al 31.12.2012		Aumenti	Diminuzioni	Variazioni derivanti da cambiamenti di destinazione	Consistenza al 31/12/2013	Quota ammortizzata (2%) al 31/12/2013	Prelievo dal fondo ammortamento per alienazione	Totale ammontato al 31.12.2013	Valutazione corrente 2013
	al 31.12.2012	al 01/01/2013								
<i>Immobili da reddito</i>										
Roma - Via Borsi, 11	28.470,76	31.004,56	0,00	0,00	0,00	31.004,56	620,09	0,00	29.090,85	1.985.000,00
<i>Immobili strumentali adibiti ad uffici</i>										
Roma - Via Borsi, 11	62.143,77	74.416,36	0,00	0,00	0,00	74.416,36	1.488,33	0,00	63.632,10	9.975.000,00
TOTALE	90.614,53	105.420,92	0,00	0,00	0,00	105.420,92	2.108,42	0,00	92.722,95	11.960.000,00

Immobili ex cartolarizzati (SCIP2)

Descrizione	Totale ammortamento al 31.12.2012		Aumenti	Diminuzioni	Variazioni derivanti da cambiamenti di destinazione	Consistenza al 31/12/2013	Quota ammortizzata (2%) al 31/12/2013	Prelievo dal fondo ammortamento per alienazione	Totale ammontato al 31.12.2013	Valutazione corrente 2013
	al 31.12.2012	al 01/01/2013								
<i>Immobili da reddito</i>										
Roma - Via Panama, 87 Roma - Viale Partoli, 47/1	0,00 163.647,90	0,00 2.727.465,00	0,00 0,00	0,00 0,00	0,00 0,00	0,00 2.727.465,00	0,00 54.549,30	0,00 0,00	0,00 218.197,20	0,00 2.727.465,00
TOTALE	163.647,90	2.727.465,00	0,00	0,00	0,00	2.727.465,00	54.549,30	0,00	218.197,20	2.727.465,00

Allegato 2

Contributi a carico dei datori di lavoro

Descrizione	Consuntivo 2013			Consuntivo 2012		Variazioni
	Accertati (1)	meno: rateo al 31.12.2012 (2)	più: rateo al 31.12.2013 (3)	Totale (dato economico) (1-2+3)=(4)	Totale (dato economico) (5)	
Contributi	5.037.856,09	629.000,00	560.000,00	4.968.856,09	4.524.460,12	444.395,97
Totale	5.037.856,09	629.000,00	560.000,00	4.968.856,09	4.524.460,12	444.395,97

Allegato 3

Quote di partecipazione degli iscritti

Descrizione	Consuntivo 2013			Consuntivo 2012	Variazioni
	Accertati (1)	meno: rateo al 31.12.2012 (2)	più: rateo al 31.12.2013 (3)		
Contributi volontari	912.129,25	0,00	0,00	873.219,03	38.910,22
Totale	912.129,25	0,00	0,00	873.219,03	38.910,22

Allegato 4

Spese per prestazioni istituzionali

Descrizione	Consuntivo 2013			Consuntivo 2012		Variazioni
	Impegnate (1)	meno: rateo al 31.12.2012 (2)	più: rateo al 31.12.2013 (3)	Totale (dato economico) (1-2+3)=(4)	Totale (dato economico) (5)	
Rate complessive lorde di pensione	11.828.886,28	8.161,08	4.624,00	11.825.349,20	9.923.870,43	1.901.478,77
a detrarre:						
- oneri per i miglioramenti di cui all'art. 2 bis, comma 1, della legge n. 59/1991	696.900,00	0,00	0,00	696.900,00	707.200,00	-10.300,00
- maggiore onere per perequazione rate di pensione dal 1° gennaio 1994 - art.11 - comma 5° - legge n.537/1993	11.300,00	0,00	0,00	11.300,00	11.500,00	-200,00
- modifica perequazione automatica art.69, comma 1, legge n.388/2000	88.700,00	0,00	0,00	88.700,00	88.700,00	0,00
- onere per applicazione perequazione ai titolari di pensione ex art. 5 comma 6 legge 127/2007	12.998,00	0,00	0,00	12.998,00	12.998,00	0,00
- onere per somma aggiuntiva erogata ai titolari di pensione art. 5 comma 1 legge 127/2007	22.505,82	0,00	0,00	22.505,82	24.245,55	-1.739,73
Totale delle detrazioni	832.403,82	0,00	0,00	832.403,82	844.643,55	-12.239,73
Rate di pensione a carico del fondo	10.996.482,46	8.161,08	4.624,00	10.992.945,38	9.079.226,88	1.913.718,50
- prestazione una tantum ai sensi art.3 c.13 L.335/95	0,00	0,00	0,00	0,00	0,00	0,00
Totale spese per prestazioni istituzionali	10.996.482,46	8.161,08	4.624,00	10.992.945,38	9.079.226,88	1.913.718,50

Allegato 5

Entrate e uscite
Relative alla gestione degli immobili da reddito
Da parte della società IGEI

Gestione per gli investimenti patrimoniali del
Fondo di previdenza personale aziende del GAS

Descrizione	Consuntivo 2013	Consuntivo 2012	Descrizione	Consuntivo 2013	Consuntivo 2012
Costo della produzione			Proventi:		
Costi per acquisto materie prime, sussidiari, consumi e merci	-109.476,85	-108.846,38	- Affitti	160.604,47	144.454,62
Spese per acquisto beni di consumo e servizi	-11.797,42	-11.822,71	- Affitti immobili già cartolarizzati	0,00	0,00
-Spese varie di gestione relative ad immobili da reddito	0,00	0,00	- Recupero di spese varie	23.004,52	22.454,03
-Spese di manutenzione immobili da reddito	0,00	0,00	- Recupero di spese varie immobili già cartolarizzati	0,00	0,00
-Spese di assicurazione immobili già cartolarizzati	-122,34	-171,71	- Recupero di manutenzione ordinaria e straordinaria		
-Compensi alla società per la gestione del patrimonio immobiliare da reddito di proprietà nell'ultimo	-11.675,08	-11.651,00	- Immobili già cartolarizzati	263,86	260,01
Ammortamenti e svalutazioni			- Entrate varie	12,59	75,11
Ammortamenti immobilizzazioni materiali	-59.583,43	-59.583,43	- Entrate varie immobili già cartolarizzati	0,00	0,00
Quote di ammortamento dell'esercizio	-2.925,71	-2.925,71			
-Ammortamento di altri costi pluriennali	-2.925,71	-2.925,71	Totale dei proventi	183.885,44	167.243,77
Ammortamenti immobilizzazioni materiali	-56.657,72	-56.657,72	Spese:		
Quote di ammortamento dell'esercizio	-56.657,72	-56.657,72	- Spese di manutenzione	9.319,37	15.043,90
-Ammortamento immobili	-56.657,72	-56.657,72	- Spese di custodia	0,00	0,00
Oneri diversi di gestione	-37.440,24	-37.440,24	- Spese di conduzione immobili già cartolarizzati	14.438,44	42.326,65
Spese impreviste nell'esercizio	-38.096,00	-37.440,24	- Imposta comunale sugli immobili	0,00	0,00
-Spese d'amministrazione	-3.867,00	-3.482,00	- Imposta comunale suoli immobili già cartolarizzati	0,00	0,00
-Oneri per il trasferimento allo Stato delle economie derivanti dalla			- Rimborso canoni d'affitto immobili già cartolarizzati	82,44	0,00
liquidazione degli stanziamenti per spese d'amministrazione.	-529,48	-184,00	- Spese diverse	11.600,50	8.710,13
-Spese di gestione e vendita immobili già cartolarizzati	-33.699,52	-33.774,24			
-Assegnazione al Fondo di liquidazione portieri e pulitori stabili da	0,00	0,00	Totale spese	35.440,75	66.080,68
reddito					
Proventi ed oneri finanziari			Utile netto	148.444,69	101.163,09
Altri proventi finanziari	151.793,43	104.511,83			
Entrate accertate nell'esercizio	151.793,43	104.511,83			
-Utile netto derivante dalla gestione IGEI del patr. imm.re da reddito	148.444,69	101.163,09			
-Canone fraurativo degli immobili destinati ad uffici.	3.348,74	3.348,74			
Proventi ed oneri straordinari					
Sopravvenienze attive ed insussistenze del passivo derivanti dalla	107,63	0,00			
dei residui	107,63	0,00			
-Insussistenza residui passivi	-79.763,42	-69.497,95			
Imposte d'esercizio					
Imposte d'esercizio	-79.763,42	-69.497,95			
Spese impreviste nell'esercizio	-165,61	-147,70			
-Oneri tributari e IRAP	-165,61	-147,70			
Assegnazione al Fondo imposte	-36.188,00	-30.484,00			
Assegnazione ai Fondo imposte	-36.188,00	-30.484,00			
Imposta comunale suoli immobili	-43.409,81	-58.866,25			
-Imposta comunale suoli immobili	-43.409,81	-58.866,25			
Totale	-37.339,21	-93.832,50			



Rendiconto 2013

Relazione del Direttore generale

Il bilancio consuntivo per l'anno 2013 del Fondo di previdenza per gli impiegati dipendenti dai concessionari del servizio di riscossione tributi e delle altre entrate dello Stato e degli enti pubblici presenta un risultato d'esercizio positivo di 46,287 mln.

Per effetto del prelievo netto di 770 mln ai fondi di riserva previsti dagli articoli 1 e 17 della legge n. 587/71, l'avanzo economico è pari a 47,057 mln. Conseguentemente, il patrimonio netto al 31 dicembre 2013 ammonta a 927,263 mln, di cui 436,457 mln relativi ai fondi di riserva e 490,806 mln agli avanzi patrimoniali.

Il Fondo è stato istituito con la denominazione di "Fondo di previdenza a favore degli impiegati dipendenti dalle esattorie e ricevitorie delle imposte dirette" dall'art. 110 del testo unico delle leggi sulla riscossione delle imposte dirette (regio decreto 17 ottobre 1922, n. 1401, modificato con il regio decreto-legge 4 maggio 1936, n. 971).

La sua disciplina è stata successivamente ridefinita dalla legge 2 aprile 1958, n. 377, poi oggetto di modifiche ad opera della legge 29 luglio 1971, n. 587, che ne regola tutt'oggi il funzionamento.

Come stabilito dall'articolo 2 della citata legge n. 377/1958, il Fondo eroga due tipi di prestazioni:

- una prestazione integrativa del trattamento pensionistico a carico dall'assicurazione obbligatoria per l'invalidità, la vecchiaia e i superstiti;
- un capitale, da corrispondere alla cessazione del rapporto di lavoro o comunque in caso di morte (circolare n. 296 del 24 dicembre 1993).

L'obbligo di iscrizione al Fondo è disciplinato dagli artt. 8 e 9 della L. 377/1958, a norma dei quali sono obbligatoriamente iscritti al Fondo:

a) tutti i dipendenti dalle esattorie e ricevitorie delle imposte dirette cui sia attribuibile la qualifica impiegatizia a norma del regio decreto-legge

13 novembre 1924, n. 1825, compresi quelli facenti parte del personale subalterno (commessi, uscieri, fattorini), che abbiano superato il periodo di prova;

b) i dipendenti adibiti da Istituti di credito a servizi cumulativi di credito ed esattoria, sempreché il loro rapporto di lavoro sia regolato dai contratti collettivi della categoria esattoriale.

Nel rinviare all'allegato A della relazione del bilancio il commento concernente l'evoluzione normativa che ha caratterizzato la gestione nell'esercizio 2013, si riportano in forma aggregata, nella tabella che segue, i dati espressi in migliaia di euro relativi a valore della produzione, costo della produzione, proventi e oneri finanziari, rettifiche di valore di attività finanziarie, proventi e oneri straordinari, risultato d'esercizio e avanzo patrimoniale accertati per il 2013 raffrontati con i corrispondenti dati accertati per il 2012.

Sintesi della situazione economica e patrimoniale
(in migliaia di euro)

	Consuntivo 2013	Consuntivo 2012	Variazioni
PATRIMONIO NETTO ALL'INIZIO DELL'ANNO			
Riserve legali	437.227	436.082	1.145
Avanzo patrimoniale	443.749	416.396	27.353
VALORE DELLA PRODUZIONE			
PROVENTI E CORRISPETTIVI PER PRODUZIONE DI PRESTAZIONI E/O SERVIZI:			
Alquote contributive a carico dei datori di lavoro e/o degli iscritti	37.449	43.739	-6.290
Quote di partecipazione degli iscritti	984	907	77
Poste correttive e compensative di entrate correnti - Rimborso di contributi	-77	-77	0
Totale proventi e corrispettivi per la produzione delle prestazioni e/o servizi	38.356	44.569	-6.213
ALTRI RICAVI E PROVENTI:			
Entrate non classificabili in altre voci	26	33	-7
Trasferimenti da altre gestioni dell'INPS	385	108	277
Totale altri ricavi proventi	411	141	270
- TOTALE VALORE DELLA PRODUZIONE (A)	38.767	44.710	-5.943
COSTO DELLA PRODUZIONE			
COSTI PER ACQUISTO MATERIE PRIME, SUSSIDIARIE, CONSUMO E MERCI:			
Spese per prestazioni	-30.947	-27.662	-3.285
Poste correttive e compensative di spese correnti - Recupero prestazioni	274	278	-4
Totale delle prestazioni istituzionali	-30.673	-27.384	-3.289
AMMORTAMENTI E SVALUTAZIONI:			
Assegnazione ai fondi svalutazione	-90	-40	-50
ONERI DIVERSI DI GESTIONE:			
Trasferimenti passivi	-196	-241	45
Spese non classificabili in altre voci	-12	-14	2
Trasferimenti ad altre gestioni dell'INPS	0	0	0
Spese amministrazione	-1.570	-1.596	26
Totale oneri diversi di gestione	-1.778	-1.851	73
- TOTALE COSTO DELLA PRODUZIONE (B)	-32.541	-29.275	-3.266
DIFFERENZA TRA VALORE E COSTO DELLA PRODUZIONE (A) + (-B)	6.226	15.435	-9.209
PROVENTI E ONERI FINANZIARI			
ALTRI PROVENTI FINANZIARI:			
Redditi e proventi patrimoniali	16.745	14.376	2.369
Proventi da alienazione del diritto di opzione per acquisto di nuovi titoli azionari	0	0	0
Canone d'uso netto degli immobili strumentali	(.)	(.)	(...)
Totale altri proventi finanziari	16.745	14.376	2.369
INTERESSI PASSIVI ED ALTRI ONERI FINANZIARI:			
Oneri finanziari	-59	-21	-38
- TOTALE PROVENTI E ONERI FINANZIARI (C)	16.686	14.355	2.331
RETTIFICHE DI VALORE DI ATTIVITA' FINANZIARIE			
SVALUTAZIONI ATTIVITA' FINANZIARIE:			
Svalutazione titoli azionari	0	0	0
- TOTALE RETTIFICHE DI VALORE DI ATTIVITA' FINANZIARIE (D)	0	0	0
PROVENTI E ONERI STRAORDINARI			
PROVENTI STRAORDINARI	33.165	6	33.159
ONERI STRAORDINARI:			
Perdita su titoli azionari	0	-179	179
SOPRAVENIENZE ATTIVE ED INSUSSISTENZE DEL PASSIVO:			
Eliminazione residui per rate di pensione	0	0	0
- TOTALE PROVENTI E ONERI STRAORDINARI (E)	33.165	-173	33.338
RISULTATO PRIMA DELLE IMPOSTE (A)+(-B)+(C)+(D)+(E)	56.077	29.617	26.460
IMPOSTE DELL'ESERCIZIO	-9.790	-1.119	-8.671
- RISULTATO D'ESERCIZIO	46.287	28.498	17.789
ASSEGNAZIONE E PRELIEVI DA RISERVE LEGALI	770	-1.145	1.915
AVANZO/DISAVANZO ECONOMICO	47.057	27.353	19.704
Riserve legali	436.457	437.227	-770
Avanzo patrimoniale	490.806	443.749	47.057
PATRIMONIO NETTO AL TERMINE DELL'ESERCIZIO	927.263	880.976	46.287

Valore della produzione

L'importo è di 38,767 mln.

Aliquote contributive a carico dei datori di lavoro e degli iscritti – come evidenziato nell'allegato 2, sono pari a 37,449 mln (con una diminuzione di 6,289 mln rispetto all'esercizio precedente) e riguardano per 17,302 mln la gestione del trattamento integrativo e per 20,147 mln la gestione delle prestazioni di capitale.

Quote di partecipazione degli iscritti – ammontano a 984 mgl e consistono nelle trattenute sul trattamento di fine rapporto ai sensi dell'art. 3, comma 15, della legge n. 297/1982.

Poste correttive e compensative di entrate correnti - riguardano unicamente il rimborso di contributi conseguito nell'esercizio in esame e sono determinate in 77 mgl.

Entrate non classificabili in altre voci – pari complessivamente a 26 mgl, riguardano per 23 mgl partite di natura eterogenea riepilogate nell'allegato n. 3 e per 3 mgl il recupero del contributo in conto interessi sui mutui concessi agli acquirenti degli immobili relativi agli investimenti patrimoniali unitari.

Trasferimenti da altre gestioni dell'INPS - pari complessivamente a 385 mgl, relativi ai contributi correlati versati dal Fondo Esuberi della categoria.

Costo della produzione

Detto valore ammonta a 32,541 mln.

Spese per prestazioni - sono pari a 30,947 mln e l'onere, come descritto nell'allegato 4, risulta così suddiviso:

- 5,633 mln per pensioni integrative, rispetto ai 6,428 mln del precedente esercizio;
- 18,814 mln per prestazioni di capitale (17,642 mln nel 2012);
- 6,500 mln altre prestazioni.

Nei prospetti che seguono sono esposti per gli anni 2012 e 2013 i dati relativi al numero e all'importo delle pensioni liquidate e vigenti alla fine di ciascun anno, con l'indicazione dei relativi importi medi.

Pensioni liquidate alla fine degli anni 2012 e 2013

Categoria	Numero	Importo annuo		Importo medio
		A carico del Fondo	Nel complesso	
2012 () Vecchiaia (Invalidità) Superstiti	22	10.810	697.635	31.711
	2	-	49.296	24.648
	119	100.730	2.153.380	18.096
Complesso	143	111.540	2.900.311	20.282
2013 () Vecchiaia (Invalidità) Superstiti	13	-	369.924	28.456
	-	-	-	-
	90	63.909	1.564.727	17.386
Complesso	103	63.909	1.934.651	18.783

Pensioni vigenti alla fine degli anni 2012 e 2013

Categoria	Numero	Importo annuo		Importo medio
		A carico del Fondo	Nel complesso	
2012 () Vecchiaia (Invalidità) Superstiti	2.845	4.582.137	90.192.619	31.702
	239	200.894	5.542.774	23.192
	3.271	2.583.405	50.686.988	15.496
Complesso	6.355	7.366.436	146.422.381	23.041
2013 () Vecchiaia (Invalidità) Superstiti	2.705	4.381.925	86.050.341	31.812
	224	197.022	5.243.752	23.410
	3.148	2.501.190	50.031.989	15.893
Complesso	6.077	7.080.137	141.326.082	23.256

Nella tabella che segue si riportano, con riferimento agli ultimi cinque anni, il numero degli iscritti e delle pensioni, il gettito contributivo e l'onere per prestazioni, nonché i relativi rapporti.

*(in milioni)

Anno	Iscritti	Pensioni	Contributi (1) *	Prestazioni *	Rapporto Iscritti Pensioni	Rapporto Contributi Prestazioni
2009	8.700	7.327	42	59	1,19	0,71
2010	8.640	6.987	44	29	1,24	1,51
2011	8.610	6.619	43	19	1,30	2,26
2012	8.630	6.355	44	28	1,31	1,57
2013	8.200	6.077	38	31	1,35	1,23

(1) Comprendono le quote di partecipazione degli iscritti

Poste correttive e compensative di spese correnti - determinate in 274 mgl, si riferiscono unicamente ai recuperi di prestazioni effettuati nel corso dell'anno.

Spese di amministrazione – pari complessivamente a 1,570 mln, comprendono 1,379 mln di quota parte delle spese di amministrazione dell'Istituto attribuite alla Gestione in base ai criteri previsti dall'art. 57 del Regolamento di contabilità e 191 mgl di oneri per il trasferimento allo Stato delle economie derivanti dalla riduzione degli stanziamenti relativi a spese di amministrazione.

Nei prospetti seguenti sono analizzate per tipologia le spese di amministrazione per gli anni 2012 e 2013. Per l'esercizio in esame l'ammontare delle spese di amministrazione innanzi citato è stato attribuito per 1,030 mln alla gestione dei trattamenti integrativi del Fondo e per le restanti 540 mgl a quella delle prestazioni in capitale.

Spese di amministrazione

Trattamento integrativo

Aggregati	Consuntivo 2013 (in migliaia)	Consuntivo 2012 (in migliaia)
Spese per il personale	363	432
Spese per servizi svolti da altri enti:		
- Amministrazione Postale	8	12
- Banche e Uffici c/c postali	27	30
- Altri enti	6	8
Spese postali, telegrafiche e telefoniche	24	22
Illuminazione, forza motrice, riscaldamento, condizionamento, conduzione, pulizia, vigilanza, fitto locali, manutenzione e adattamento stabili strumentali	66	79
Spese per accertamenti sanitari	(...)	-
Spese legali	27	18
Spese per i servizi informatici e ammortamento apparecchiature informatiche	329	328
Altre spese	85	106
di cui: spese per il servizio reso dagli Agenti della riscossione per il recupero dei Crediti Contributivi	2	-
Totale	935	1.035
Meno recuperi	25	28
Meno residui insussistenti passivi	5	4
Totale netto	905	1.003

Spese di amministrazione

Prestazioni di capitale

Aggregati	Consuntivo 2013 (in migliaia)	Consuntivo 2012 (in migliaia)
Spese per il personale	202	209
Spese per servizi affidati ad altri enti:		
- Banche e Uffici c/c postali	(...)	(...)
- Altri enti	2	3
Spese postali, telegrafiche e telefoniche	13	11
Illuminazione, forza motrice, riscaldamento, condizionamento, conduzione, pulizia, vigilanza, fitto locali, manutenzione e adattamento stabili strumentali	35	40
Spese legali	55	55
Spese per i servizi informatici e ammortamento apparecchiature informatiche	146	161
Altre spese	39	51
di cui spese per il servizio reso dagli Agenti della riscossione per il recupero dei Crediti Contributivi	3	-
Totale	492	530
Meno recuperi	15	16
Meno residui insussistenti passivi	2	2
Totale netto	475	512

Proventi e oneri finanziari

Determinati in 16,686 mln, sono costituiti dalla somma algebrica di oneri finanziari passivi per prestazioni arretrate (59 mgl) e redditi e proventi patrimoniali, pari a 16,745 mln. Questi ultimi attengono principalmente alla remunerazione derivante dagli impieghi delle disponibilità del Fondo a favore delle gestioni passive. Tale rendimento, ai sensi dell'articolo 52 del Regolamento di contabilità dell'Istituto, è pari al tasso di interesse legale. Tale saggio, come stabilito dal Decreto del Ministro dell'economia e delle finanze del 12 dicembre 2011, è pari al 2,5% a decorrere dal 1° gennaio 2012.

Nei prospetti che seguono sono evidenziati, distintamente per tipo di impiego, i capitali medi disponibili nell'anno 2013, i redditi conseguiti ed i saggi di rendimento.

Gestione per il trattamento integrativo

Descrizione	Impieghi (capitale medio)	Redditi	Saggio %
Disponibilità utilizzate nei c\c bancari	7.004.023	28.023	0,40
Mutui al personale e impieghi mobiliari e immobiliari	10.399.375	223.549	2,15
Disponibilità anticipate alle gestioni deficitarie	200.080.388	5.002.010	2,50
Totale	217.483.786	5.253.582	2,42

Gestione per le prestazioni di capitale

Descrizione	Impieghi (capitale medio)	Redditi	Saggio %
Disponibilità utilizzate nei c\c bancari	158.446.419	633.932	0,40
Mutui al personale e impieghi mobiliari e immobiliari	266.657.524	5.732.184	2,15
Disponibilità anticipate alle gestioni deficitarie	195.515.528	4.887.888	2,50
Totale	620.619.470	11.254.004	1,81

Proventi e oneri straordinari

Determinati in 33,165 mln, sono i proventi riguardanti la rivalutazione delle quote di partecipazione al capitale sociale della Banca d'Italia prevista dal decreto legge n. 133 del 30 novembre 2013, convertito con modificazioni dalla legge n. 5 del 29 gennaio 2014.

Imposte dell'esercizio

Calcolate in 9,790 mln e così suddivise:

- 8,611 mln imposta sostitutiva delle imposte sul reddito e dell'IRAP; tale imposta è pari al 26% del valore nominale iscritto a bilancio delle quote di partecipazione al capitale sociale della Banca d'Italia; l'aliquota è stata innalzata dal 12% al 26% con decreto-legge 24 aprile 2014 n. 66, convertito nella legge n. 89 del 23 giugno 2014 che ha previsto altresì il versamento in unica soluzione
- 1,179 mln riguardano per la maggior parte gli oneri connessi ai redditi provenienti dai mutui concessi al personale.

Risultato di esercizio

Il movimento economico dell'anno evidenzia il valore della produzione per 38,767 mln ed il costo della produzione per 32,541 mln con una differenza di 6,226 mln, cui si aggiungono proventi e oneri finanziari e straordinari e rettifiche di valore di attività finanziarie, con conseguente avanzo di 47,057 mln, tenendo conto anche dei seguenti movimenti dei fondi di riserva:

- prelievo di 573 mgl dal fondo di riserva di cui all'art.1 della legge n.587/71, per adeguarne la consistenza al doppio delle pensioni vigenti a fine esercizio;
- prelievo di 2,969 mln dal fondo di riserva di cui all'art.17 comma 1 della legge n.587/71, relativo al TFR;
- assegnazione di 2,772 mln al fondo di riserva legale previsto dal medesimo articolo comma 2 della citata legge n.587/71 riguardante l'assicurazione temporanea di gruppo.

Nel prospetto che segue viene evidenziata la consistenza degli elementi patrimoniali attivi e passivi all'inizio e alla fine del 2013.

Descrizione	Situazione patrimoniale		
	31/12/2013	31/12/2012	Variazioni
Attivo	(in migliaia)		
Immobilizzazioni materiali	24	26	-2
Immobilizzazioni finanziarie	565.473	316.688	248.785
Residui attivi	469	536	-67
Credito in c/c con l'INPS	355.481	558.153	-202.672
Ratei attivi	6.375	6.281	94
Totale Attivo	927.822	881.684	46.138
Passivo			
Fondi per rischi e oneri	2	2	0
Debiti	557	707	-150
Ratei passivi	0	-	0
Totale Passivo	559	709	-150
Patrimonio netto alla fine dell'anno:	927.263	852.478	74.785
Riserve legali	436.457	436.082	375
Avanzo patrimoniale	490.806	416.396	74.410

Con riguardo allo stato patrimoniale, si riportano di seguito le principali voci dell'attivo e del passivo.

Immobilizzazioni materiali

Quota di partecipazione all'acquisizione di immobili strumentali adibiti ad uffici – l'importo di 24 mgl rappresenta la quota parte del valore degli immobili strumentali dell'Istituto, attribuita al fondo sulla base dei criteri previsti dall'art. 68 del Regolamento di contabilità dell'Istituto.

Immobilizzazioni finanziarie

Valutate complessivamente in 565,473 mln, sono composte:

- per 43,828 mln dai crediti per anticipazioni sul trattamento di fine rapporto;
- per 9,144 mln dall'imposta sostitutiva sulla rivalutazione del trattamento di fine rapporto;
- per 512,501 mln dalla quota di partecipazione agli investimenti patrimoniali unitari, attribuita al fondo secondo le modalità di cui al citato Regolamento di contabilità.

Residui attivi

Ammontano, al netto dei fondi svalutazione crediti, a 469 mgl e comprendono crediti ceduti alla S.C.C.I. S.p.A., crediti verso le aziende esattoriali relativi ai valori di copertura degli oneri per i benefici previsti dalle leggi n.336/70 e n.824/71, crediti verso le aziende per contributi, crediti per prestazioni da recuperare.

Fondo svalutazione crediti contributivi 1,861 mln

La consistenza del fondo è stata determinata applicando ai crediti verso le aziende, tenute al pagamento a mezzo DM, le percentuali di svalutazione individuate dalla determinazione del Direttore generale n. 9 del 17 giugno 2014, secondo le seguenti misure:

- a) fino al 31 dicembre 2006, il 99,00%
- b) per gli anni 2007-2010, il 35,00%
- c) per gli anni 2011-2013, il 10,00%.

Disponibilità

Credito in conto corrente con l'INPS – figura in 335,481 mln, a fronte di 558,110 mln risultanti alla fine dell'esercizio precedente.

Debiti

Ammontano a 557 mgl e sono costituiti essenzialmente dal debito verso Enti vari per contribuzioni rimaste da pagare, dal debito verso i pensionati e dal debito per oneri finanziari connessi alla cessione di crediti contributivi.

Patrimonio netto

Al termine dell'esercizio ammonta complessivamente a 927,263 mln, attribuito alle contabilità del Fondo come indicato di seguito:

- per il trattamento integrativo di pensione, la consistenza patrimoniale netta della gestione ammonta a 229,185 mln, pari alla somma tra il fondo speciale di riserva di cui all'art. 1 della legge n. 587/1971 (14,160 mln) e l'avanzo (215,025 mln);
- per la gestione delle prestazioni di capitale, il patrimonio netto si attesta a 698,078 mln. In particolare, è costituito per 422,297 mln dalla speciale riserva, di cui all'art. 17 della legge n. 587/71, quantificata sulla base dei criteri previsti dal D.P.C.M. del 19.2.1996 e per 275,781 mln dall'avanzo della gestione stessa.

Il Direttore centrale bilanci
e servizi fiscali



Il Direttore generale



INPS - UFE. OO.CC. - Pervenuto il 29 LUG. 2014

RENDICONTO

FONDO DI PREVIDENZA PER GLI IMPIEGATI DIPENDENTI DAI CONCESSIONARI DEL SERVIZIO DI RISCOSSIONE DEI TRIBUTI
E DELLE ALTRE ENTRATE DELLO STATO E DEGLI ALTRI ENTI PUBBLICI

STATO PATRIMONIALE AL 31 DICEMBRE 2013

Codice Conto	Denominazione Conto	ATTIVO						Variazioni
		Consistenza al 31/12/2013			Consistenza al 31/12/2012			
		Trattamento Integrativo	Prestazioni di capitale	Totale	Trattamento Integrativo	Prestazioni di capitale	Totale	
B	IMMOBILIZZAZIONI							
ii	Immobilizzazioni Materiali							
1	Terreni e fabbricati							
	Quota di partecipazione all'acquisizione di immobili strumentali adibiti a uffici	15.557,18	8.160,75	23.717,93	17.011,40	8.682,21	25.693,61	-1.975,68
	TOTALE	15.557,18	8.160,75	23.717,93	17.011,40	8.682,21	25.693,61	-1.975,68
iii	Immobilizzazioni Finanziarie							
2	Crediti							
2c	Verso lo Stato ed altri soggetti pubblici							
	Crediti per anticip. d'imposta su IIR, art. 2 d.l. n. 79/97 convert. in L. n. 140/1997 verso altri	0,00	0,00	0,00	0,00	0,00	0,00	0,00
2d	Verso altri							
	Crediti per anticipazioni di fine rapporto ai sensi della l. 297/82	0,00	43.828.378,10	43.828.378,10	0,00	42.851.749,16	42.851.749,16	976.628,94
4	Crediti finanziari diversi							
	Quota di partecipazione agli investimenti patrimoniali unitari	18.022.892,14	494.477.673,48	512.500.565,62	10.207.735,41	255.111.684,81	265.319.420,22	247.181.145,40
	Crediti per imposta sostitutiva sulla rivalutazione su IIR	0,00	9.144.430,71	9.144.430,71	0,00	8.516.571,47	8.516.571,47	627.859,24
	TOTALE	18.022.892,14	547.450.482,29	565.473.324,43	10.207.735,41	306.480.005,44	316.687.740,85	248.765.637,58
	TOTALE IMMOBILIZZAZIONI	18.038.449,32	547.458.643,04	565.497.092,36	10.224.746,81	306.488.687,65	316.711.431,46	248.783.657,90
C	ATTIVO CIRCOLANTE							
ii	Residui attivi							
2	Crediti verso iscritti, soci e terzi							
	Crediti ceduti alla S.C.F.I.S.p.A.	782.310,89	1.006.224,95	1.788.535,84	800.895,66	1.029.823,08	1.830.518,74	-41.982,90
	Crediti verso le aziende per copertura oneri derivanti L. 336/70 e 824/71	4.114,44	14.439,95	18.554,39	4.114,44	14.439,95	18.554,39	0,00
	Crediti verso le aziende per contributi	62.739,34	91.889,70	154.629,04	87.877,32	97.337,65	185.214,97	-30.585,93
	Fondo svalutazione crediti contributivi	-811.902,28	-1.048.637,06	-1.860.539,34	-794.850,14	-1.020.430,57	-1.815.280,81	-45.258,53
	Crediti per prestazioni da recuperare	107.883,96	335.748,28	443.632,24	117.394,35	321.767,13	439.161,46	4.470,76
	Fondo svalutazione crediti per prestazioni da recuperare	-48.547,78	-76.859,86	-125.407,64	-52.827,46	-25.741,37	-78.568,83	3.161,19
	TOTALE	96.598,57	372.805,96	469.404,53	162.404,17	417.195,77	579.599,94	-110.195,41
iv	Disponibilità liquide							
3	Credito in conto corrente con l'INPS	208.318.461,25	147.162.481,44	355.480.942,69	203.076.568,57	335.033.365,30	538.109.933,87	-202.628.991,18
	TOTALE	208.318.461,25	147.162.481,44	355.480.942,69	203.076.568,57	335.033.365,30	538.109.933,87	-202.628.991,18
	TOTALE ATTIVO CIRCOLANTE	208.415.059,82	147.535.287,40	355.950.347,22	203.238.972,74	335.450.561,07	538.689.533,81	-202.739.186,57
F	RATEI E RISCONTI							
1	Ratei e risconti							
1	Ratei attivi							
	Ratei attivi	2.978.000,00	3.397.000,00	6.375.000,00	2.717.952,00	3.563.540,00	6.281.492,00	93.508,00
	TOTALE	2.978.000,00	3.397.000,00	6.375.000,00	2.717.952,00	3.563.540,00	6.281.492,00	93.508,00
	TOTALE RATEI E RISCONTI	2.978.000,00	3.397.000,00	6.375.000,00	2.717.952,00	3.563.540,00	6.281.492,00	93.508,00
	TOTALE ATTIVO	229.431.509,14	698.390.930,44	927.822.439,58	216.181.671,55	665.502.788,72	891.684.460,27	-46.127.979,31

PASSIVO								
Codice Conto	Denominazione Conto	Consistenza al 31/12/2013			Consistenza al 31/12/2012			Variazioni
		Trattamento Integrativo	Prestazioni di capitale	Totale	Trattamento Integrativo	Prestazioni di capitale	Totale	
A	PATRIMONIO NETTO							
II	Riserve obbligatorie e derivanti da legge							
3	Riserve obbligatorie e derivanti da legge							
	Fondi speciali di riserva:							
	-fondo spec. riserva ex legge n.587/1971, art. 1	14.160.274,00	0,00	14.160.274,00	14.732.872,00	0,00	14.732.872,00	-572.598,00
	-fondo spec. riserva ex legge n.587/1971, art. 17 c.1 (TFR D.P.C.M. 19.7.1995)	0,00	329.720.000,00	329.720.000,00	0,00	337.668.583,00	337.668.583,00	-2.968.583,00
	-fondo spec. riserva ex legge n.587/1971, art. 17 c.2 (avanzo assicuraz. temporanea di gruppo)	0,00	92.577.292,71	92.577.292,71	0,00	89.805.761,60	89.805.761,60	2.771.531,11
	TOTALE	14.160.274,00	422.297.292,71	436.457.566,71	14.732.872,00	427.494.344,60	427.227.216,60	-769.649,89
VIII	Avanzi (Disavanz) economici parziali a nuovo							
1	Avanzi (Disavanz) economici parziali a nuovo							
	Avanzo (Disavanzo) economico esercizi precedenti	201.206.285,45	242.542.828,27	443.749.113,72	186.300.885,28	230.095.025,34	416.395.910,62	27.353.203,10
	TOTALE	201.206.285,45	242.542.828,27	443.749.113,72	186.300.885,28	230.095.025,34	416.395.910,62	27.353.203,10
IX	Avanzo (Disavanzo) economico d'esercizio							
1	Avanzo (Disavanzo) economico d'esercizio							
	Avanzo (Disavanzo) economico d'esercizio	13.819.013,08	33.238.224,12	47.057.237,20	14.905.400,17	12.447.802,93	27.353.203,10	19.704.034,10
	TOTALE	13.819.013,08	33.238.224,12	47.057.237,20	14.905.400,17	12.447.802,93	27.353.203,10	19.704.034,10
	TOTALE PATRIMONIO NETTO	229.185.572,53	698.078.345,10	927.263.917,63	215.939.157,45	665.037.127,87	880.976.330,32	46.287.587,31
C	FONDI PER RISCHI ED ONERI							
1	Fondi per rischi ed oneri							
3	Fondi per altri rischi e oneri futuri							
	Somme accantonate per copertura oneri ex L.336/70 e L.824/71	1.803,23	0,00	1.803,23	1.803,23	0,00	1.803,23	0,00
	TOTALE	1.803,23	0,00	1.803,23	1.803,23	0,00	1.803,23	0,00
	TOTALE FONDI PER RISCHI ED ONERI	1.803,23	0,00	1.803,23	1.803,23	0,00	1.803,23	0,00
E	DEBITI							
1	DEBITI (all. 1)							
10	Debiti							
	Debiti per le spese per prestazioni istituzionali	93.579,57	122.110,66	215.690,23	80.180,22	266.277,21	346.457,43	-130.767,20
	Debiti verso lo Stato ed altri soggetti pubblici							
	Debiti per trasferimenti passivi allo Stato e altri soggetti pub.	38.865,60	46.506,70	85.372,30	48.862,44	55.320,66	104.253,10	-18.840,80
	Debiti diversi							
	Debiti per oneri finanziari	111.668,21	143.870,79	255.489,00	111.668,21	143.820,79	255.489,00	0,00
	Debiti banc. e finanz. per somme trattenute ai sensi L.757/76	0,00	147,19	147,19	0,00	147,19	147,19	0,00
	TOTALE	244.133,38	312.585,34	556.718,72	240.710,87	465.615,85	706.326,72	-149.608,00
	TOTALE DEBITI	244.133,38	312.585,34	556.718,72	240.710,87	465.615,85	706.326,72	-149.608,00
F	RATEI E RISCONTI							
1	Ratei e risconti							
1	Ratei passivi							
	Ratei passivi	0,00	0,00	0,00	0,00	0,00	0,00	0,00
	TOTALE	0,00	0,00	0,00	0,00	0,00	0,00	0,00
	TOTALE RATEI E RISCONTI	0,00	0,00	0,00	0,00	0,00	0,00	0,00
	TOTALE PASSIVO	229.431.409,14	698.390.930,44	927.622.439,58	215.181.671,55	665.502.788,72	881.684.460,27	46.137.979,31

I SINDACI
DANIELA CARLA
ANTONINO GALLONI - MARIANO MARTONE
GIUSEPPE UMBERTO MASTROPIETRO
ROBERTO NICOLÒ - GABRIELLA MARIA SALVATORE
GIUSEPPE SPINELLI - GIUSEPPE VITALETTI

IL COMMISSARIO STRAORDINARIO
VITTORIO GUERRIERO CONTI

FONDO DI PREVIDENZA PER GLI IMPIEGATI DIPENDENTI DAI CONCESSIONARI DEL SERVIZIO DI RISCOSSIONE DEI TRIBUTI E DELLE ALTRE ENTRATE E DEGLI ENTI PUBBLICI

RENDICONTO DELL'ANNO 2013

Codice Conto	Denominazione Conto	RENDICONTO ANNO 2013			RENDICONTO ANNO 2012	VARIAZIONI
		Trattamento Integrativo	Prestazioni di capitale	Totale		
CEA	VALORE DELLA PRODUZIONE					
CEA.01	PROVENTI E CORRISPETTIVI PER LA PRODUZIONE DELLE PRESTAZIONI E/O SERVIZI					
	ENTRATE ACCERTATE NELL'ESERCIZIO					
	Aliquote contributive a carico dei datori di lavoro e/o degli iscritti (all. 2)	17.041.944,17	20.313.975,78	37.355.919,95	43.769.097,27	-6.413.177,32
	Quote di partecipazione degli iscritti per trattenute su tfr ex art. 3 L.297/82	0,00	984.200,19	984.200,19	906.695,39	77.504,80
	Poste correttive e compensative di entrate correnti:					
	- rimborso di contributi	-77.403,30	-0,25	-77.403,55	-76.633,16	-770,39
	RETTIFICA DELLE ENTRATE ACCERTATE NELL'ESERCIZIO CON I MOVIMENTI DEI RATEI E DEI RISCOSSI					
	Contributi a carico dei datori di lavoro e/o degli iscritti (storno ratei attivi iniziali)	-2.717.952,00	-3.563.540,00	-6.281.492,00	-6.312.011,10	30.519,10
	Contributi a carico dei datori di lavoro e/o degli iscritti (ratei attivi finali)	2.978.000,00	3.397.000,00	6.375.000,00	6.281.492,00	93.508,00
	Totale proventi e corrispettivi per la produzione delle prestazioni e/o servizi	17.224.588,87	21.131.635,72	38.356.224,59	44.568.640,40	-6.212.415,81
CEA.05	ALTRI RICAVI E PROVENTI					
	ENTRATE ACCERTATE NELL'ESERCIZIO					
	Trasferimento dalla gestione degli interventi assistenziali di sostegno a gestioni assistenziali	421,77	0,00	421,77	1.729,88	-1.308,11
	Contribuzione correlata versata dal Fondo esuberi	384.116,00	0,00	384.116,00	106.620,00	277.496,00
	Entrate non classificabili in altre voci (all. 3)	14.566,38	8.471,00	23.037,38	30.789,36	-7.751,98
	Recupero contributo in conto Interessi su mutui	791,38	2.154,28	2.945,66	1.760,37	1.185,29
	Totale altri ricavi e proventi	399.895,53	10.625,28	410.520,81	140.899,61	269.621,20
	TOTALE VALORE DELLA PRODUZIONE (A)	17.624.484,40	21.142.261,00	38.766.745,40	44.709.540,01	-5.942.794,61
CEB	COSTO DELLA PRODUZIONE					
CEB.06	COSTI PER ACQUISTO MATERIE PRIME, SUSSIDIARIE, CONSUMO E MERCI					
CEB.06.a	PRESTAZIONI ISTITUZIONALI					
	SPESE IMPEGNATE NELL'ESERCIZIO					
	Spese per prestazioni (all. 4)	-12.133.380,89	-18.813.643,77	-30.947.026,66	-27.677.449,23	-3.269.577,43
	Poste correttive e compensative di spese correnti:					
	- recupero di prestazioni	259.794,50	14.264,79	274.059,29	278.043,32	-3.984,03
	RETTIFICA DELLE SPESE IMPEGNATE NELL'ESERCIZIO CON I MOVIMENTI DEI RATEI E DELLE RIMANENZE					
	Spese per prestazioni istituzionali (storno ratei passivi iniziali)	0,00	0,00	0,00	15.480,00	-15.480,00
	Spese per prestazioni istituzionali (ratei passivi finali)	0,00	0,00	0,00	0,00	0,00
	Totale delle prestazioni istituzionali	-11.873.586,39	-18.799.380,98	-30.672.967,37	-27.383.925,91	-3.289.041,46
CEB.10	AMMORTAMENTI E SVALUTAZIONI					
CEB.10.d	SVALUTAZIONE DEI CREDITI COMPRESI NELL'ATTIVO CIRCOLANTE					
	Assegnazione al fondo svalutazione crediti contributivi	-35.974,89	-52.424,47	-88.399,36	-39.675,01	-48.724,35
	Assegnazione al fondo svalutazione crediti per prestazioni da recuperare	0,00	-1.118,49	-1.118,49	0,00	-1.118,49
	Totale ammortamenti e svalutazioni	-35.974,89	-53.542,96	-89.517,85	-39.675,01	-49.842,84
CEB.14	ONERI DIVERSI DI GESTIONE					
	SPESE DI PERTINENZA DELL'ESERCIZIO					
	Trasferimenti passivi (all. 5)	-89.362,88	-106.876,91	-196.239,79	-241.153,67	44.913,88
	Spese non classificabili in altre voci:					
	- uscite varie	-4.898,39	-2.586,00	-7.484,39	-11.234,80	3.750,41
	- rivalutazione monetaria di prestazioni arretrate	-4.146,80	-315,02	-4.461,82	-3.203,37	-1.258,45
	Spese di amministrazione	-904.726,52	-474.597,44	-1.379.323,96	-1.514.926,49	135.602,53
	Spese per la gestione degli immobili cartolarizzati	0,00	0,00	0,00	0,00	0,00
	Onere per il trasferimento allo Stato di economie derivanti da riduzione spese di amministrazione	-124.732,17	-65.616,92	-190.349,09	-80.607,00	-109.742,09
	Trasferimento al Fondo di solidarietà esattoriale	0,00	0,00	0,00	0,00	0,00
	Totale oneri diversi di gestione	-1.127.866,76	-649.992,29	-1.777.859,05	-1.851.125,33	73.266,28
	TOTALE COSTO DELLA PRODUZIONE (B)	-13.037.428,04	-19.507.916,23	-32.540.344,27	-29.274.726,25	-3.265.618,02
	DIFFERENZA TRA VALORE E COSTO DELLA PRODUZIONE (A) + (-B)	4.587.056,36	1.639.344,77	6.226.401,13	15.434.813,76	-9.208.412,63
CEC	PROVENTI E ONERI FINANZIARI					
CEC.16	ALTRI PROVENTI FINANZIARI					
	ENTRATE DI PERTINENZA DELL'ESERCIZIO ACCERTATE NELL'ESERCIZIO					
	Redditi e proventi patrimoniali	5.253.582,00	11.254.004,00	16.507.586,00	14.356.916,00	2.150.670,00
	Redditi e proventi patrimoniali per rivalutazione crediti d'imposta e interessi attivi diversi	0,00	237.058,35	237.058,35	18.728,26	218.330,09
	Proventi da alienazione del diritto di opzione per acquisto di nuovi titoli azionari	0,00	0,00	0,00	0,00	0,00
	Canone d'uso netto degli immobili strumentali adibiti a uffici	444,54	233,19	677,73	703,79	-26,06
	Totale altri proventi finanziari	5.254.026,54	11.491.295,54	16.745.322,08	14.376.348,05	2.368.974,03

Codice Conto	Denominazione Conto	RENDICONTO ANNO 2013			RENDICONTO ANNO 2012	VARIAZIONI
		Trattamento integrativo	Prestazioni di capitale	Totale		
CEC.17	INTERESSI PASSIVI ED ALTRI ONERI FINANZIARI					
	Interessi passivi su prestazioni arretrate	-455,70	-4.392,00	-4.847,70	-5.277,25	429,55
	Interessi passivi diversi	0,00	-53.750,00	-53.750,00	-15.330,00	-38.420,00
	Oneri finanziari derivanti dalla cessione di crediti contributivi L.448/98 e successive modif.	0,00	0,00	0,00	0,00	0,00
	Totale interessi passivi ed altri oneri finanziari	-455,70	-58.142,00	-58.597,70	-20.607,25	-37.990,45
	TOTALE PROVENTI E ONERI FINANZIARI (C)	5.253.570,84	11.433.153,54	16.686.724,38	14.355.740,80	2.330.983,58
CED	RETTIFICHE DI VALORE DI ATTIVITA' FINANZIARIE					
CED.19	SVALUTAZIONI DI ATTIVITA' FINANZIARIE					
	Svalutazione titoli	0,00	0,00	0,00	0,00	0,00
	Totale svalutazioni di attività finanziarie	0,00	0,00	0,00	0,00	0,00
	TOTALE RETTIFICHE DI VALORE DI ATTIVITA' FINANZIARIE (D)	0,00	0,00	0,00	0,00	0,00
CEE	PROVENTI E ONERI STRAORDINARI					
CEE.20	PROVENTI STRAORDINARI					
	ENTRATE DI PERTINENZA DELL'ESERCIZIO ACCERTATE NELL'ESERCIZIO					
	Eccedenza del Fondo svalutazione crediti per prestazioni da recuperare	2.013,95	0,00	2.013,95	5.602,65	-3.588,70
	Plusvalore titoli	4.682.601,57	28.436.683,95	33.119.285,52	0,00	33.119.285,52
	Prelievo dal fondo ammortamento immobili	865,19	19.274,91	20.140,10	0,00	20.140,10
	Plusvalore immobili	3.309,35	20.097,15	23.406,50	0,00	23.406,50
	Totale proventi straordinari	4.688.790,06	28.476.056,01	33.164.846,07	5.602,65	33.159.243,42
CEE.21	ONERI STRAORDINARI					
	USCITE DI PERTINENZA DELL'ESERCIZIO ACCERTATE NELL'ESERCIZIO					
	Perdita su titoli azionari	0,00	0,00	0,00	-178.825,89	178.825,89
	Totale oneri straordinari	0,00	0,00	0,00	-178.825,89	178.825,89
CEE.22	SOPRAVVIVENZE ATTIVE ED INSUSISTENZE DEL PASSIVO DERIVANTI DALLA GESTIONE DEI RESIDUI					
	Eliminazione residui passivi per rate di pensione	0,00	0,00	0,00	0,00	0,00
	Totale sopravvenienze attive ed insusistenze del passivo derivanti dalla gestione dei residui	0,00	0,00	0,00	0,00	0,00
CEE.23	SOPRAVVIVENZE PASSIVE ED INSUSISTENZE DELL'ATTIVO DERIVANTI DALLA GESTIONE DEI RESIDUI					
	Prelievo dal fondo svalutazione crediti contributivi	18.922,75	24.218,08	43.140,83	45.781,94	-2.641,11
	Prelievo dal fondo svalutazione crediti per prestazioni da recuperare	2.265,73	0,00	2.265,73	1.645,42	620,31
	Eliminaz. residui attivi per irrecuperab. o insussistenza crediti contributivi	-18.922,75	-24.218,08	-43.140,83	-45.781,94	2.641,11
	Eliminaz. residui attivi per irrecuperab. o insussistenza crediti per rate pensione da recuperare	-2.265,73	0,00	-2.265,73	-1.645,42	-620,31
	Totale sopravvenienze passive ed insusistenze dell'attivo derivanti dalla gestione dei residui	0,00	0,00	0,00	0,00	0,00
	TOTALE PROVENTI E ONERI STRAORDINARI (E)	4.688.790,06	28.476.056,01	33.164.846,07	-173.223,24	33.338.069,31
	RISULTATO PRIMA DELLE IMPOSTE (A) + (-B) + (C) + (D) + (E)	14.529.417,26	41.548.554,32	56.077.971,58	29.617.331,32	26.460.640,26
	IMPOSTE DELL'ESERCIZIO					
	Oneri tributari	-1.283.002,18	-8.507.382,09	-9.790.384,27	-1.118.836,13	-8.671.548,14
	Totale imposte dell'esercizio	-1.283.002,18	-8.507.382,09	-9.790.384,27	-1.118.836,13	-8.671.548,14
	RISULTATO D'ESERCIZIO	13.246.415,08	33.041.172,23	46.287.587,31	28.498.495,19	17.789.092,12
CEG	ASSEGNAZIONE E PRELIEVI DA RISERVE LEGALI					
	Prelievo dal fondo speciale di riserva ex legge n.587/1971, art.1	572.598,00	0,00	572.598,00	481.176,00	91.422,00
	Prelievo dal fondo speciale di riserva ex legge n.587/1971, art. 17 comma 1	0,00	2.968.583,00	2.968.583,00	1.603.297,00	1.365.286,00
	Assegnazione al fondo speciale di riserva ex legge n.587/1971, art. 1	0,00	0,00	0,00	0,00	0,00
	Assegnazione al fondo speciale di riserva ex legge n.587/1971, art. 17 comma 1	0,00	0,00	0,00	0,00	0,00
	Assegnazione al fondo speciale di riserva ex legge n.587/1971, art. 17 comma 2	0,00	-2.771.531,11	-2.771.531,11	-3.229.765,09	458.233,98
	Totale assegnazione e prelievi da riserve legali	572.598,00	197.051,89	769.649,89	-1.145.292,09	1.914.941,98
	AVANZO/DISAVANZO ECONOMICO	13.819.013,08	33.238.224,12	47.057.237,20	27.353.203,10	19.704.034,10

ALLEGATI

allegato 1

Residui passivi

	Consistenza al 31 dicembre 2013			Consistenza al 31 dicembre 2012			Variazioni sul totali
	Trattamento integrativo	Prestazioni di capitale	Totale	Trattamento integrativo	Prestazioni di capitale	Totale	
Debito verso lo Stato per somme da trasferire ai sensi dell'art. 1 duodeces della legge n. 641/78 (onpi)	490,14	586,20	1.076,34	2.259,08	2.559,98	4.819,06	3.742,72
Debito verso Istituti di patronato e assistenza sociale	38.395,46	45.920,50	84.315,96	46.603,36	52.810,68	99.414,04	15.098,08
Debito verso i beneficiari per prestazioni	93.579,57	122.110,66	215.690,23	80.180,22	266.277,21	346.457,43	130.767,20 0,00
Debito per oneri finanziari derivanti dalla cessione di crediti contributivi art. 13 L. 448/98 e successive modificazioni	111.668,21	143.820,79	255.489,00	111.668,21	143.820,79	255.489,00	0,00
Totale	244.133,38	312.438,15	556.571,53	240.710,87	465.468,66	706.179,53	149.608,00

allegato 2

Contributi a carico dei datori di lavoro e degli iscritti

	Consuntivo 2013			Consuntivo 2012	Variazioni	
	Accertati nel 2012	meno: rateo al 31.12.2012	più: rateo al 31.12.2013			Totale (dato economico)
Trattamento integrativo di pensione	17.041.944,17	2.717.952,00	2.978.000,00	17.301.992,17	20.559.952,00	-3.257.959,83
Prestazioni di capitale:	20.313.975,78	3.563.540,00	3.397.000,00	20.147.435,78	23.178.964,45	-3.031.528,67
-Gestione dell'indennità di anzianità	17.311.264,06	3.078.705,00	2.935.000,00	17.167.559,06	19.763.273,38	-2.595.714,32
-Assicurazione temporanea di gruppo	3.002.711,72	484.835,00	462.000,00	2.979.876,72	3.415.691,07	-435.814,35
Totale	37.355.919,95	6.281.492,00	6.375.000,00	37.449.427,95	43.738.916,45	-6.289.488,50

allegato 3

Entrate non classificabili in altre voci

	Consuntivo 2013		Consuntivo 2012		Variazioni
	Trattamento integrativo	Prestazioni di capitale	Totale	Totale	
Ammende, multe e sanzioni civili	472,31	492,76	965,07	541,66	423,41
Interessi per il versamento dilazionato o differito dei contributi	697,07	884,24	1.581,31	738,70	842,61
Interessi sul versamento dilazionato degli oneri della legge n. 336/1970	0,00	0,00	0,00	0,00	0,00
Entrate diverse	13.397,00	7.094,00	20.491,00	29.509,00	-9.018,00
Totale	14.566,38	8.471,00	23.037,38	30.789,36	-7.751,98

allegato 4

Spese per prestazioni istituzionali

	Consuntivo 2013			Consuntivo 2012		Variazioni
	Impegnati nel 2013	meno: riacco al 31.12.2012	più: riacco al 31.12.2013	Totale (dato economico)	Totale (dato economico)	
(a) TRATTAMENTO INTEGRATIVO DI PENSIONE:						
Rate complessive lorde di pensione	7.223.012,63	0,00	0,00	7.223.012,63	8.105.846,22	-882.833,59
a detrarre:						
- oneri per miglioramenti art.2 bis, legge n.59/1991	1.533.000,00	0,00	0,00	1.533.000,00	1.620.100,00	-87.100,00
- oneri per maggiore perequazione rate di pensione - legge 537/93 art.11 c.5	15.100,00	0,00	0,00	15.100,00	15.900,00	-800,00
- rivalutazione pensioni ai sensi della legge 388/00 art.69 c.1 e 2	30.160,00	0,00	0,00	30.160,00	30.160,00	0,00
- oneri per applicazione in misura intera della perequazione - legge 127/2007, art.5 c.6	11.730,00	0,00	0,00	11.730,00	11.730,00	0,00
Rate di pensione a carico del Fondo	5.633.022,63	0,00	0,00	5.633.022,63	6.427.956,22	-794.933,59
Indennità una tantum a favore di ex iscritti art.32 L. n.377/1958	6.448.115,93	0,00	0,00	6.448.115,93	3.518.171,55	2.929.944,38
Capitalizzazione finanziaria a iscritti dopo il 50° anno di età	31.345,78	0,00	0,00	31.345,78	45.438,20	-14.092,42
Indennità una tantum di cui all'art.12 L.n. 587/1971	20.896,55	0,00	0,00	20.896,55	28.823,67	-7.927,12
Totale (a)	12.133.380,89	0,00	0,00	12.133.380,89	10.020.389,64	2.112.991,25
(b) PRESTAZIONI DI CAPITALE:						
Indennità di fine rapporto	18.605.300,16	0,00	0,00	18.605.300,16	17.455.653,61	1.149.646,55
Indennità integrativa dell'assicurazione temporanea di gruppo	208.345,61	0,00	0,00	208.345,61	185.925,98	22.419,63
Indennità di anzianità liquidate ai sensi della L. n. 336/1970	0,00	0,00	0,00	0,00	0,00	0,00
Totale (b)	18.813.645,77	0,00	0,00	18.813.645,77	17.641.579,59	1.172.066,18
TOTALE (a+b)	30.947.026,66	0,00	0,00	30.947.026,66	27.661.969,23	3.285.057,43

allegato 5

Trasferimenti passivi

	Consuntivo 2013			Consuntivo 2012	Variazioni
	Trattamento Integrativo	Prestazioni di capitale	Totale		
Trasferimento allo Stato delle somme già destinate al soppresso ONPI - art. duodecies della legge n. 641/1978	50.967,42	60.956,41	111.923,83	141.739,63	-29.815,80
Contribuzione a favore degli Istituti di patronato e di assistenza sociale (IPAS)	38.395,46	45.920,50	84.315,96	99.414,04	-15.098,08
Contribuzione a favore dell'Istituto Affari Sociali (ISFOL)	0,00	0,00	0,00	0,00	0,00
Totale	89.362,88	106.876,91	196.239,79	241.153,67	-44.913,88



Rendiconto 2013

Relazione del Direttore generale

Il bilancio consuntivo per l'anno 2013 della Gestione Speciale ex art. 75 del decreto del Presidente della Repubblica 20 dicembre 1979, n. 761, presenta una situazione di pareggio che consegue alla registrazione tra le componenti positive del conto economico, a titolo di "*trasferimento da parte di altri enti*", dell'importo necessario alla copertura del disavanzo di esercizio, come previsto dall'art. 77, commi 5 e 6 della legge n. 833 del 23 dicembre 1978 .

Per l'anno 2013 detto trasferimento è pari a 191,552 mln.

La Gestione Speciale ad esaurimento è tenuta ad assicurare l'erogazione dei trattamenti a carico dell'assicurazione generale obbligatoria secondo le disposizioni regolamentari dei Fondi integrativi di previdenza per gli ex dipendenti degli enti mutualistici disciolti e a garantire, nei confronti di coloro che esercitano la facoltà di opzione di cui al primo e secondo comma dell'art. 75 citato, il mantenimento della posizione assicurativa, già costituita nell'ambito dell'assicurazione generale obbligatoria e dei Fondi integrativi esistenti presso i singoli enti di provenienza.

Successivamente, con la legge n. 144 del 17 maggio 1999, è stato disposto, a decorrere dal 1 ottobre 1999 :

- la soppressione della gestione speciale per il personale degli Enti disciolti e la cessazione della contribuzione prevista per il finanziamento del fondo medesimo;
- il diritto, in favore del personale iscritto, al trattamento pensionistico integrativo, calcolato secondo le normative regolamentari in vigore presso il predetto fondo, in base all'anzianità contributiva maturata alla data del 30 settembre 1999;
- l'istituzione di un contributo di solidarietà a carico del lavoratore pari al 2% sulle prestazioni integrative dell'assicurazione generale obbligatoria erogate o maturate presso il fondo medesimo. Il predetto contributo, a totale carico del personale iscritto, anche se di natura non previdenziale ma solidaristica, assume carattere di obbligatorietà. Allo stesso si applicano, pertanto, le disposizioni in materia di riscossione vigenti per le contribuzioni dei regimi pensionistici obbligatori.

Nel rinviare all'allegato A della relazione del bilancio il commento concernente l'evoluzione normativa che ha caratterizzato la gestione nell'esercizio 2013, si riportano in forma aggregata, nella tabella che segue, i dati espressi in migliaia di euro relativi al valore della produzione, costo della produzione, proventi e oneri finanziari, risultato di esercizio accertati per il 2013 e raffrontati con i corrispondenti dati accertati per il 2012.

Sintesi della situazione economico patrimoniale

(In migliaia di euro)

	Consuntivo 2013	Consuntivo 2012	Variazioni
Prodotto della produzione			
Proventi e corrispettivi per la produzione delle prestazioni e/o servizi:			
Quote di partecipazione degli iscritti	1.199	1.211	-12
<i>Totale proventi e corrispettivi per la produzione delle prestazioni e/o servizi</i>	<i>1.199</i>	<i>1.211</i>	<i>-12</i>
Altri ricavi e proventi:			
Entrate non classificabili in altre voci	10	14	-4
Trasferimenti da parte di altri Enti	191.552	203.799	-12.247
<i>Totale altri ricavi proventi</i>	<i>191.562</i>	<i>203.813</i>	<i>-12.251</i>
<i>Totale valore della produzione (A)</i>	<i>192.761</i>	<i>205.024</i>	<i>-12.263</i>
Costo della produzione			
Prestazioni istituzionali			
Spese impegnate dell'esercizio:			
Spese per prestazioni istituzionali	-100.309	-118.092	17.783
Liquidazione in capitale	(...)	(...)	0
Poste correttive e compensative di spese correnti - <i>Recupero prestazioni</i>	725	456	269
Oneri sospesi per prestazioni istituzionali in attesa di definizione dei valori di copertura	10.435	11.094	-659
<i>Totale delle prestazioni istituzionali</i>	<i>-89.149</i>	<i>-106.542</i>	<i>17.393</i>
Accantonamenti ai fondi per oneri			
Assegnazione ai fondi	-170	-182	12
<i>Totale accantonamenti ai fondi per oneri</i>	<i>-170</i>	<i>-182</i>	<i>12</i>
Altri oneri di gestione			
Trasferimenti passivi	(...)	(...)	0
Uscite non classificabili in altre voci	-4	-5	1
Spese amministrazione	-574	-649	75
Oneri per il trasferimento allo Stato delle economie derivanti dalla riduzione spese amm.	-79	-35	-44
<i>Totale oneri diversi di gestione</i>	<i>-657</i>	<i>-689</i>	<i>32</i>
<i>Totale costi della produzione (B)</i>	<i>-89.976</i>	<i>-107.413</i>	<i>17.437</i>
<i>Differenza tra valore e costi della produzione (A) + (-B)</i>	<i>102.785</i>	<i>97.611</i>	<i>5.174</i>
Proventi ed oneri finanziari			
Utile della gestione immobiliare	170	182	-12
Canone d'uso netto degli immobili strumentali	(...)	(...)	0
<i>Totale altri proventi finanziari</i>	<i>170</i>	<i>182</i>	<i>-12</i>
Interessi passivi ed altri oneri finanziari			
Oneri finanziari	-102.846	-97.730	-5.116
<i>Totale interessi passivi ed altri oneri finanziari</i>	<i>-102.846</i>	<i>-97.730</i>	<i>-5.116</i>
<i>Totale proventi ed oneri finanziari (C)</i>	<i>-102.676</i>	<i>-97.548</i>	<i>-5.128</i>
Proventi ed oneri straordinari			
Soppravvenienze passive e insussistenze dell'attivo	-89	-43	-46
<i>Totale proventi e oneri straordinari</i>	<i>-89</i>	<i>-43</i>	<i>-46</i>
<i>Totale proventi ed oneri straordinari (E)</i>	<i>-89</i>	<i>-43</i>	<i>-46</i>
<i>Risultato prima delle imposte (A) + (-B) + (-C) + (-E)</i>	<i>20</i>	<i>20</i>	<i>0</i>
Imposte dell'esercizio	-20	-20	0
<i>Risultato d'esercizio</i>	<i>0</i>	<i>0</i>	<i>0</i>
<i>Avanzo/disavanzo economico</i>	<i>0</i>	<i>0</i>	<i>0</i>
<i>Avanzo/disavanzo patrimoniale alla fine dell'esercizio:</i>	<i>0</i>	<i>0</i>	<i>0</i>

Valore della produzione per complessivi 192,761 mln:

Quote di partecipazione degli iscritti in attività di servizio e pensionati - pari a complessivi 1,199 mln, si riferiscono al contributo di solidarietà di cui all'articolo 64 della legge n. 144/1999 pari al 2% delle prestazioni integrative dell'AGO.

Al riguardo, l'articolo 18, comma 19, del decreto legge n. 98/2011, ha fornito un'interpretazione autentica della disposizione citata nel senso che il contributo di solidarietà è dovuto sia dagli ex dipendenti già collocati a riposo che dai lavoratori ancora in servizio. Per questi ultimi il contributo si calcola sul maturato alla data del 30 settembre 1999, mentre per il personale in pensione al 1° ottobre 1999, il contributo è stato calcolato con riferimento al trattamento integrativo erogato e alla Indennità Integrativa Speciale.

Trasferimenti da parte di altri enti - Valutati in 191,552 mln, con una diminuzione di 12,247 mln rispetto al bilancio consuntivo dell'anno 2012, rappresentano il finanziamento necessario per fronteggiare le uscite della Gestione prive di copertura contributiva.

Costo della produzione per complessivi 89,976 mln:

Spese per prestazioni - Ammontano a complessivi 100,309 mln, a fronte dell'importo determinato in sede di consuntivo 2012 pari a 118,092 mln, si riferiscono per la quasi totalità alle rendite integrative da corrispondere ai pensionati degli Enti disciolti.

Poste correttive e compensative di spese correnti - Determinate in 725 mgl riguardano i recuperi di prestazioni indebite.

Oneri sospesi per prestazioni istituzionali nell'attesa della definizione dei corrispettivi valori di copertura - Trattasi di una rettifica delle spese e si riferiscono ad oneri di pertinenza dell'anno 2013 concernenti le rate di pensione relative al personale del soppresso SCAU, cessato dal servizio entro il 30 settembre 1995, e sono state determinate in 10,435 mln, con un decremento di 659 mgl rispetto al bilancio consuntivo dell'anno 2012.

Al riguardo, si precisa che il D.L. 30 ottobre 1995, n. 449, più volte reiterato e da ultimo convertito dalla legge 28 novembre 1996, n. 608, nel disciplinare gli effetti derivanti dalla soppressione del suddetto Ente, disposta dall'art. 19 della legge 724/1994, con decorrenza 1° luglio 1995, stabilisce che i trattamenti integrativi, comprensivi dell'indennità integrativa speciale erogati dal Fondo integrativo SCAU, relativi al personale cessato dal servizio entro la data sopra indicata, sono posti a carico della Gestione ad esaurimento presso l'INPS di cui all'art. 75 del D.P.R. n.761/1979, alla quale vengono trasferiti i corrispettivi valori di copertura, costituiti dalle riserve matematiche relative alle posizioni dei singoli pensionati.

In caso di insufficienza degli accantonamenti costituiti a fronte delle prestazioni del Fondo integrativo di previdenza dello SCAU, i maggiori oneri occorrenti per i capitali di copertura faranno carico al bilancio dell'INPS e dell'INAIL, in proporzione ai contingenti di personale trasferiti ai due Istituti.

Considerato che devono ancora essere definiti i valori di copertura delle prestazioni, sono stati inseriti nel bilancio della Gestione speciale fra le entrate l'ammontare complessivo pari a 251,312 mln risultante alla fine del 2013, e fra le uscite lo storno dell'onere di 240,877 mln relativo a tutto l'anno 2012; la differenza di 10,435 mln tra i due importi rappresenta la quota di pertinenza prevista per l'anno 2013.

Nel prospetto che segue sono evidenziati gli oneri posti a carico del Fondo di cui trattasi dal 1995 al 2013.

Anno	Consuntivo	Importi (in migliaia)
1995		4.095
1996		13.693
1997		15.562
1998		16.889
1999		16.966
2000		15.102
2001		14.409
2002		14.419
2003		14.526
2004		13.893
2005		13.907
2006		13.764
2007		13.396
2008		12.865
2009		12.670
2010		12.051
2011		11.576
2012		11.094
2013		10.435
Totale		251.312

Nel prospetto che segue, articolato per Enti di provenienza, si evidenziano il numero e l'importo annuo delle pensioni in essere alla fine del 2012 e del 2013 con l'indicazione dei relativi valori medi, nonché l'importo delle rate maturate nell'anno posto a carico della Gestione.

Il numero dei pensionati a fine 2013 è di 10.235.

Numero ed importo delle pensioni alla fine degli anni 2012 e 2013

Anno	Ente	Numero	Importo annuo delle pensioni esistenti alla fine dell'anno	Importo medio	Importo delle rate di pensione maturate nell'anno
2012	<i>I.N.A.M.</i>	6.171	55.834.458	9.048	66.308.340
	<i>Federmutue coltivatori diretti</i>	795	7.264.629	9.138	8.642.650
	<i>Federmutue commercianti</i>	261	2.954.570	11.320	3.363.952
	<i>Federmutue artigiani</i>	199	1.793.111	9.011	2.075.352
	<i>Cassa mutua di Trento-Bolzano</i>	97	767.688	7.914	793.970
	<i>O.N.P.I.</i>	83	1.054.428	12.704	1.228.185
	<i>E.N.A.O.L.I.</i>	121	1.352.967	11.182	1.605.883
	<i>I.N.A.I.L.</i>	5	36.578	7.316	38.678
	<i>E.N.P.A.S.</i>	14	125.404	8.957	130.850
	<i>E.N.P.D.E.P.</i>	17	333.415	19.613	375.330
	<i>A.N.C.C.</i>	629	6.524.626	10.373	7.228.966
	<i>E.N.P.A.L.S.</i>	2	45.287	22.644	45.642
	<i>E.N.P.I.</i>	1.369	12.900.289	9.423	14.896.928
	<i>S.C.A.U.</i>	1.343	11.094.323	8.261	13.296.188
	<i>Complesso</i>	11.106	102.081.773	9.192	120.030.911
2013	<i>I.N.A.M.</i>	5.580	52.996.932	9.498	55.738.132
	<i>Federmutue coltivatori diretti</i>	746	7.046.289	9.445	7.327.216
	<i>Federmutue commercianti</i>	255	2.921.327	11.456	3.018.810
	<i>Federmutue artigiani</i>	190	1.783.257	9.386	1.801.141
	<i>Cassa mutua di Trento-Bolzano</i>	89	764.235	8.587	780.688
	<i>O.N.P.I.</i>	76	1.013.670	13.338	1.047.684
	<i>E.N.A.O.L.I.</i>	111	1.339.253	12.065	1.345.827
	<i>I.N.A.I.L.</i>	5	36.702	7.340	36.837
	<i>E.N.P.A.S.</i>	14	125.576	8.970	128.126
	<i>E.N.P.D.E.P.</i>	17	334.127	19.655	353.617
	<i>A.N.C.C.</i>	625	6.522.619	10.436	6.611.119
	<i>E.N.P.A.L.S.</i>	2	45.287	22.644	46.211
	<i>E.N.P.I.</i>	1.306	12.625.376	9.667	13.064.507
	<i>S.C.A.U.</i>	1.219	10.435.239	8.560	10.889.878
	<i>Complesso</i>	10.235	97.989.889	9.574	102.189.792

Spese di amministrazione - L'importo di euro 574 mgl, con un decremento di 75 mgl rispetto al consuntivo 2012, deriva dalla ripartizione delle spese di amministrazione dell'Istituto attribuite alle Gestioni amministrate in base ai criteri previsti dall'art. 57 del Regolamento di contabilità dell'INPS.

Nel prospetto seguente viene analizzata la loro suddivisione per grandi aggregati negli anni 2013 e 2012.

Aggregati	2013	2012
	<i>(in migliaia di euro)</i>	
Spese per il personale (dirette e indirette)	391.709,75	415.741,32
Spese per servizi affidati ad altri enti (dirette):		
- Amministrazione postale	15.821,00	21.581,00
- Banche e uffici c/c postali	48.315,00	53.580,00
- Altri enti	14.092,65	17.206,57
Spese postali, telegrafiche e telefoniche	15.501,00	14.416,00
Illuminazione, forza motrice, riscaldamento, pulizia, vigilanza, fitto locali, manutenzione e adattamento stabili	41.872,00	50.722,00
Spese per accertamenti sanitari	0	3,00
Spese legali	511,61	501,81
Spese per servizi informatici (comprese quote ammortamento)	20.696,00	30.715,00
Altre spese	43.557,86	63.617,00
Totale	592.076,87	668.083,70
meno recuperi	16.619,00	17.968,00
meno residui insussistenti	1.687,00	1.336,00
Totale netto	573.770,87	648.779,70

Proventi e oneri finanziari per complessivi 102,676 mln – Riguardano principalmente “oneri finanziari” per 102,846 mln, con un aumento di 5,128 mln rispetto al bilancio consuntivo dell’anno 2012.

La misura della remunerazione, che le gestioni finanziariamente passive debbono corrispondere a quelle attive, è pari al tasso di interesse legale, ai sensi dell’art. 52, comma 1, lettera a) del “Regolamento per l’amministrazione e la contabilità dell’INPS”. Il suddetto saggio è stato fissato dal decreto del Ministro dell’economia e delle finanze del 12 dicembre 2011 nella misura dell’2,50 per cento in ragione d’anno, a decorrere dal 1° gennaio 2012.

Utile gestione immobiliare - La gestione degli immobili da reddito già del Fondo di previdenza SCAU, confluiti nel bilancio della Gestione in occasione del consuntivo 2003, ha prodotto nell’anno 2013 un utile netto di 170 mgl. Nell’allegato 4 vengono evidenziate le componenti di entrate e uscite che hanno determinato l’utile.

Sopravvenienze passive ed insussistenze dell’attivo – Tra i componenti straordinari risulta la voce eliminazione residui attivi per 89 mgl.

Imposte dell'esercizio - Ammontano a 20 mgl e riguardano esclusivamente l'imposta sulle attività produttive (IRAP) prevista, a decorrere dal 1o gennaio 1998, dal decreto legislativo 15 dicembre 1997, n.446.

In relazione alla situazione economico-patrimoniale e finanziaria della gestione, atteso che per garantire la copertura delle prestazioni istituzionali, delle spese di amministrazione e degli altri oneri, la gestione stessa riceve da parte dell'Inps anticipazioni di cassa che nel tempo hanno concorso alla formazione del debito dell'Istituto per anticipazioni della Tesoreria dello Stato, si rende necessario che si pervenga alla definizione del problema del trasferimento all'INPS dei valori capitali di copertura, al fine di garantire i mezzi necessari occorrenti a conseguire l'equilibrio tecnico-finanziario della gestione.

Al fine di esaminare le principali componenti dello Stato patrimoniale si riportano nel prospetto che segue gli elementi attivi e passivi risultanti all'inizio e alla fine dell'anno 2013.

Descrizione	Situazione patrimoniale		Variazioni
	31/12/2013	31/12/2012	
	(in migliaia di euro)		
<i>Attività</i>			
Immobilizzazioni materiali	540	557	-17
Immobilizzazioni finanziarie	131	132	-1
Attivo circolante	4.274.797	4.072.827	201.970
Ratei attivi	1	1	0
<i>Totale delle attività</i>	4.275.469	4.073.517	201.952
<i>Passività</i>			
Fondi per rischi e oneri	477	476	1
Debiti	4.268.344	4.066.562	201.782
Riserve tecniche	6.648	6.479	169
<i>Totale delle passività</i>	4.275.469	4.073.517	201.952

Immobilizzazioni materiali – 540 mgl

Immobili strumentali – Riguardano gli immobili analiticamente descritti nell'allegato 3 e comprende anche la quota di 10 mgl che rappresenta la quota parte del valore degli immobili strumentali adibiti ad uso ufficio complessivamente rappresentati nel bilancio generale dell'Istituto, attribuita alla Gestione in base ai criteri previsti dall'art. 68 del Regolamento per l'amministrazione e la contabilità dell'INPS.

Immobilizzazioni finanziarie – prestiti al personale del fondo di previdenza Scau - Ammontano a 131 mgl .

Attivo circolante – 4.275 mln

Riguarda:

gli "oneri sospesi per prestazioni istituzionali in attesa della definizione dei corrispettivi valori di copertura" per 251,312 mln;

i "Crediti per aliquote contributive a carico dei datori di lavoro e/o degli iscritti" per 318 mgl;

i "crediti per poste correttive e compensative di spese correnti" per 970 mgl;

i "crediti per trasferimenti da altri Enti del settore pubblico" per 4.022 mln riguardano il credito in conto valori capitali che la gestione vanta nei confronti degli enti per la copertura degli oneri derivanti dall'attuazione dell'art. 75 del D.P.R. n. 761/1979.

Debito in conto corrente con l'Inps – Al termine dell'esercizio 2013 è stato determinato in 4.267 mln, con un aumento di 202 mln rispetto all'anno precedente.

Il Direttore centrale bilanci, conti, servizi tributari e servizi fiscali
INPS - UFF. OO.CC. - Pervenuto il 29 LUG. 2014



Il Direttore generale



Rendiconto

Trattamenti pensionistici già a carico della soppressa
gestione speciale ex art. 75 del DPR 761/1979
Stato patrimoniale al 31.12.2013

Attivo				
Codice conto	Denominazione Conto	Consistenza al 31.12.2013	Consistenza al 31.12.2012	Variazioni
B	Immobilizzazioni			
II	Immobilizzazioni Materiali			
1	Terreni e fabbricati			
	Immobili da reddito (all.2)	156.296,31	156.296,31	0,00
	Immobili strumentali (all.2)	653.458,04	653.458,04	0,00
	Fondo ammortamento immobili	-279.812,96	-263.617,87	-16.195,09
	Quota di partecipazione all'acquisizione di immobili strumentali adibiti ad uffici	9.866,11	11.003,73	-1.137,62
	Totale	539.807,50	557.140,21	-17.332,71
III	Immobilizzazioni Finanziarie			
2	Crediti:			
2d	Verso altri			
	Prestiti al personale del fondo di previdenza scau	131.620,06	131.620,06	0,00
	Totale	131.620,06	131.620,06	0,00
	Totale immobilizzazioni	671.427,56	688.760,27	-17.332,71
C	Attivo circolante			
	Rimanenze			
	Prestazioni in attesa di valori di copertura			
	Oneri sospesi per prestazioni istituzionali in attesa della definizione dei corrispettivi valori di copertura	251.311.928,76	240.876.689,76	10.435.239,00
II	Residui attivi			
2	Crediti verso iscritti, soci e terzi			
	Crediti per aliquote contributive a carico dei datori di lavoro e/o degli iscritti	318.117,33	318.117,33	0,00
	Crediti per poste correttive e compensative di spese correnti	969.413,45	986.496,31	-17.082,86
4	Crediti verso lo Stato ed altri soggetti pubblici:			
	Crediti per trasferimenti da altri Enti del settore pubblico	4.022.197.406,39	3.830.645.757,17	191.551.649,22
	Totale	4.274.796.865,93	4.072.827.060,57	201.969.805,36
	Totale attivo circolante	4.274.796.865,93	4.072.827.060,57	201.969.805,36
D	Ratei e risconti			
I	Ratei e risconti			
1	Ratei attivi			
	Ratei attivi	702,00	1.100,00	-398,00
	Totale	702,00	1.100,00	-398,00
	Totale ratei e risconti	702,00	1.100,00	-398,00
	Totale attivo	4.275.468.995,49	4.073.516.920,84	201.952.074,65

Trattamenti pensionistici già a carico della soppressa
gestione speciale ex art. 75 del DPR 761/1979
Stato patrimoniale al 31.12.2013

Passivo				
Codice conto	Denominazione Conto	Consistenza al 31.12.2013	Consistenza al 31.12.2012	Variazioni
C	<i>Fondi per rischi ed oneri</i>			
I	Fondi per rischi ed oneri			
3	per altri rischi e oneri futuri			
	Fondo accantonamenti vari	476.479,28	476.479,28	0,00
	<i>Totale</i>	476.479,28	476.479,28	0,00
	<i>Totale fondi per rischi ed oneri</i>	476.479,28	476.479,28	0,00
E	<i>Debiti</i>			
I	Obbligazioni			
10	Debiti verso iscritti, soci e terzi per prestazioni dovute			
	Debiti per le spese per prestazioni istituzionali (rate di pensione)	1.302.244,29	1.085.086,88	217.157,41
11	Debiti verso lo Stato ed altri soggetti pubblici			
	Debiti per trasferimenti passivi allo Stato e ad altri soggetti pubblici (IPAS)	0,00	0,00	0,00
12	Debiti diversi			
	Debiti per oneri finanziari derivanti dalla cessione di crediti contributivi	27.644,84	27.644,84	0,00
	Debito in c/c con INPS	4.267.014.467,61	4.066.449.093,26	201.565.374,35
	<i>Totale</i>	4.268.344.356,74	4.066.561.824,98	201.782.531,76
	<i>Totale debiti</i>	4.268.344.356,74	4.066.561.824,98	201.782.531,76
F	<i>Riserve tecniche</i>			
I	Riserve tecniche			
4	Riserve tecniche			
	Fondo per la copertura degli oneri derivanti dalla attuazione dell'articolo 75 del D.P.R. n.761\1979	1.369.573,68	1.369.573,68	0,00
	Fondo copertura oneri trattamento Integrativo ex Scau	5.278.585,79	5.109.042,90	169.542,89
	<i>Totale</i>	6.648.159,47	6.478.616,58	169.542,89
	<i>Totale ratei e risconti</i>	6.648.159,47	6.478.616,58	169.542,89
	<i>Totale passivo</i>	4.275.468.995,49	4.073.516.920,84	201.952.074,65

I SINDACI
DANIÉLA CARLA'
ANTONINO GALLONI - MARIANO MARTONE - GIUSEPPE UMBERTO MASTROPIETRO
ROBERTO NICOLO' - GABRIELLA MARIA SALVATORE
GIUSEPPE SPINELLI - GIUSEPPE VITALETTI

IL COMMISSARIO STRAORDINARIO
VITTORIO GUERRIERO CONTI

Trattamenti pensionistici già a carico della soppressa
gestione speciale ex art. 75 del DPR 761/1979
Stato patrimoniale al 31.12.2013

Codice conto	Denominazione Conto	Consistenza al 31.12.2013	Consistenza al 31.12.2012	Variazioni
CEA.01	Proventi e corrispettivi per la produzione delle prestazioni e/o servizi:			
	Entrate accertate nell'esercizio			
	Alliquote contributive a carico dei datori di lavoro e/o degli iscritti	0,00	48,03	-48,03
	Quote di partecipazione degli iscritti	1.199.308,09	1.212.182,97	-12.874,88
	Rettifica delle entrate accertate nell'esercizio con i movimenti dei ratei e dei risconti			
	Quote di partecipazione degli iscritti (storno ratei attivi iniziali)	-1.100,00	-2.400,00	1.300,00
	Quote di partecipazione degli iscritti (ratei attivi finali)	702,00	1.100,00	-398,00
	<i>Totale proventi e corrispettivi per la produzione delle prestazioni e/o servizi</i>	1.198.910,09	1.210.931,00	-12.020,91
	Altri ricavi e proventi			
	Entrate accertate nell'esercizio			
	Trasferimenti da parte di altri Enti del settore pubblico	191.551.649,22	203.799.272,94	-12.247.623,72
	Entrate non classificabili in altre voci:			
	Entrate varie	9.647,00	13.750,00	-4.103,00
	<i>Totale altri ricavi proventi</i>	191.561.296,22	203.813.022,94	-12.251.726,72
	<i>Totale valore della produzione (A)</i>	192.760.206,31	205.023.953,94	-12.263.747,63
CEB	Costi della produzione			
CEB.06	Costi per acquisto materie prime, sussidiarie, consumo e merci			
CEB.06.a	Prestazioni istituzionali			
	Spese impegnate nell'esercizio			
	Spese per prestazioni (all.1)	-100.309.019,45	-118.092.104,68	17.783.085,23
	Poste correttive e compensative di spese correnti - recupero di prestazioni	724.596,74	455.534,15	269.062,59
	Rettifica delle spese impegnate nell'esercizio con i movimenti dei ratei e delle rimanenze			
	Oneri sospesi per prestazioni istituzionali in attesa della definizione dei corrispettivi valori di copertura (rimanenze attive iniziali)	251.311.928,76	240.876.689,76	10.435.239,00
	Storno oneri sospesi per prestazioni istituzionali in attesa definizione dei corrispettivi valori di copertura	-240.876.689,76	-229.782.366,76	-11.094.323,00
	<i>Totale delle prestazioni istituzionali</i>	-89.149.183,71	-106.542.247,53	17.393.063,82
CEB.13	Accantonamenti ai fondi per oneri			
	Assegnazione ai fondi copertura oneri personale ex scau	-169.542,89	-182.232,27	12.689,38
	<i>Totale accantonamenti ai fondi per oneri</i>	-169.542,89	-182.232,27	12.689,38
CEB.14	Oneri diversi di gestione			
	Spese di pertinenza dell'esercizio			
	Trasferimenti passivi:			
	Uscite diverse	-3.740,36	-5.337,87	1.597,51
	Spese di amministrazione	-573.770,87	-648.779,70	75.008,83
	Onere per il trasferimento allo stato delle economie derivanti dalla riduzione delle spese di amministrazione	-78.964,83	-34.404,00	-44.560,83
	<i>Totale oneri diversi di gestione</i>	-656.476,06	-688.521,57	32.045,51
	<i>Totale costi della produzione (B)</i>	-89.975.202,66	-107.413.001,37	17.437.798,71
	<i>Differenza tra valore e costi della produzione (A) + (-B)</i>	102.785.003,65	97.610.952,57	5.174.051,08
CEC	Proventi ed oneri finanziari			
CEC.16	Altri proventi finanziari			
	Entrate di pertinenza dell'esercizio accertate nell'esercizio			
	Canone d'uso	281,92	301,41	-19,49
	Utile gestione immobiliare (all.3)	169.542,89	182.232,27	-12.689,38
	<i>Totale altri proventi finanziari</i>	169.824,81	182.533,68	-12.708,87
CEC.17	Interessi passivi ed altri oneri finanziari			
	Oneri finanziari:			
	Interessi passivi su prestazioni arretrate	-15.066,91	-22.762,27	7.695,36
	Interessi passivi su c/c con l'INPS	-102.830.658,76	-97.707.540,67	-5.123.118,09
	<i>Totale interessi passivi ed altri oneri finanziari</i>	-102.845.725,67	-97.730.302,94	-5.115.422,73
	<i>Totale proventi ed oneri finanziari (C)</i>	-102.675.900,86	-97.547.769,26	-5.128.131,60
CEE.23	Sopravvenienze passive ed insussistenze dell'attivo derivanti dalla gestione dei residui			
	Eliminazione residui attivi	-89.483,00	-42.718,43	-46.764,57
	<i>Totale proventi ed oneri straordinari (E)</i>	-89.483,00	-42.718,43	-46.764,57
	<i>Risultato prima delle imposte (A) + (-B) + (-C) + (-E)</i>	19.619,79	20.464,88	-845,09
	Imposte dell'esercizio			
	Oneri tributari	-19.619,79	-20.464,88	845,09
	<i>Totale imposte dell'esercizio</i>	-19.619,79	-20.464,88	845,09
	Risultato d'esercizio	0,00	0,00	0,00
	Avanzo/disavanzo economico	0,00	0,00	0,00

Allegati

Allegato 1

Quote di partecipazione degli iscritti

	Consuntivo 2013			Consuntivo 2012		Variazioni
	Accertati nel 2013	meno: rateo al 31.12.2012	più: rateo al 31.12.2013	Totale (dato economico)	Totale (dato economico)	
Quote di partecipazione:						
Iscritti in attività di esercizio	5.055,65	1.100,00	702,00	4.657,65	-1.916,49	6.574,14
Pensionati	1.194.252,44	0,00	0,00	1.194.252,44	1.212.799,46	-18.547,02
Totale	1.199.308,09	1.100,00	702,00	1.198.910,09	1.210.882,97	-11.972,88

Allegato 2

Spese per prestazioni istituzionali

	Consuntivo 2013	Consuntivo 2012	Variazioni
Rate di pensione	102.260.019,45	120.043.104,68	-17.783.085,23
<i>meno:</i>			
Per maggiore onere per modifica del meccanismo di perequazione, ai sensi della legge n. 127/2007, art. 5, comma 6	1.951.000,00	1.951.000,00	0,00
<i>Pensioni a carico del fondo</i>	100.309.019,45	118.092.104,68	-17.783.085,23

Allegato 3

Immobili di pertinenza della gestione
proprietà fondo di previdenza dipendenti ex SCAU

Ubicazione degli immobili	Totale ammont. al 31.12.2012	Variazione ammont.	Consistenza al 1.1.2013	Aumenti	Diminuzioni	Variazioni per cambio destinazione	Consistenza al 31.12.2013	Ammont. (+2%) quota 2013	Totale ammont. al 31.12.2013	Valutazione corrente 2013
Immobili da reddito in esercizio										
ROMA:										
via Chopin, 23	2.007,07	0,00	5.734,43	0,00	0,00	0,00	5.734,43	114,69	2.121,76	198.790,00
via Chopin, 25	2.007,07	0,00	5.734,43	0,00	0,00	0,00	5.734,43	114,69	2.121,76	198.790,00
via Chopin, 27	2.007,07	0,00	5.734,43	0,00	0,00	0,00	5.734,43	114,69	2.121,76	198.790,00
via Chopin, 29	2.007,07	0,00	5.734,43	0,00	0,00	0,00	5.734,43	114,69	2.121,76	198.790,00
via Chopin, 31	2.007,07	0,00	5.734,43	0,00	0,00	0,00	5.734,43	114,69	2.121,76	198.790,00
via Chopin, 33	2.007,07	0,00	5.734,43	0,00	0,00	0,00	5.734,43	114,69	2.121,76	198.790,00
via Liszt, 22	5.226,24	0,00	15.202,70	0,00	0,00	0,00	15.202,70	304,05	5.530,29	530.450,00
via Liszt, 24/32	37.340,45	0,00	106.687,03	0,00	0,00	0,00	106.687,03	2.133,74	39.474,19	3.230.000,00
Totale immobili da reddito	54.609,11	0,00	156.296,31	0,00	0,00	0,00	156.296,31	3.125,93	57.735,04	4.953.190,00
Immobili strumentali adibiti ad ufficio in esercizio										
ROMA:										
via Liszt, 34	116.688,94	0,00	333.396,96	0,00	0,00	0,00	333.396,96	6.667,94	123.356,88	7.264.590,00
ROMA:										
Via Chopin, 35	92.319,82	0,00	320.061,08	0,00	0,00	0,00	320.061,08	6.401,22	98.721,04	7.264.590,00
Totale immobili strumentali	209.008,76	0,00	653.458,04	0,00	0,00	0,00	653.458,04	13.069,16	222.077,92	14.529.180,00
Totale generale	263.617,87	0,00	809.754,35	0,00	0,00	0,00	809.754,35	16.195,09	279.812,96	19.482.370,00



Rendiconto 2013

17. Fondo di previdenza per il personale del consorzio autonomo del porto di Genova e dell'ente autonomo del porto di Trieste

Relazione del Direttore generale

Il bilancio consuntivo dell'anno 2013 del fondo di previdenza per il personale del consorzio autonomo del porto di Genova e dell'ente autonomo del porto di Trieste, istituito con D.L. n. 876 del 17 dicembre 1986, convertito nella legge n.26 del 13 febbraio 1987, si compone del conto economico e dello stato patrimoniale.

Il fondo presenta formalmente una gestione a pareggio poiché la differenza tra le entrate, per 0,259 mln e le uscite, per 51,234 mln, pari ad euro 50,975 mln, trova copertura dal trasferimento da parte della gestione degli interventi assistenziali e di sostegno alle gestioni previdenziali alle gestioni previdenziali, ai sensi dell' art. 13 del citato D.L. n. 873/1986, che pone a carico dello Stato gli eventuali squilibri gestionali.

Il fondo è stato istituito con il compito di provvedere, a decorrere dal 1° gennaio 1987, all'erogazione dei trattamenti previdenziali integrativi.

Il trattamento si consegue esclusivamente in presenza dei requisiti e con la decorrenza previsti dalla disciplina dell'assicurazione generale obbligatoria di appartenenza ai sensi dell'articolo 59 della L.449/1997.

Il diritto alla pensione integrativa a carico del fondo di previdenza per il personale dipendente dal consorzio autonomo del porto di Genova e dall'Ente autonomo porto di Trieste deve risultare sempre subordinato al conseguimento di una delle categorie di pensione diretta prevista nel regime di base gestito dall'Inps o dall'INPDAl (per il personale dirigente), a meno che presso il fondo integrativo non risultino autonomamente perfezionati i requisiti di età e di anzianità contributiva previsti nei regimi obbligatori di appartenenza.

Nella tabella che segue si riportano i risultati dei rendiconti degli ultimi cinque anni.

Risultati di esercizio – ultimi cinque anni

(in migliaia di euro)

Anni	<i>Risultati</i>	Contributo Stato	Totale	Uscite
2009	1.425	59.959	61.384	61.384
2010	0,658	59.129	59.787	59.787
2011	0,510	55.305	55.815	55.815
2012	0,211	53,884	54,095	54,095
2013	0,259	50,975	51,234	51,234

Nel rinviare all'allegato A della relazione del bilancio il commento concernente l'evoluzione normativa che ha caratterizzato la gestione nell'esercizio 2013, si riportano in forma aggregata, nella tabella che segue, i dati espressi in migliaia di euro relativi al valore della produzione, costo della produzione, proventi ed oneri finanziari, risultato d'esercizio accertati per il 2013, raffrontati con i corrispondenti dati accertati per il 2012.

RENDICONTO ANNO 2013

SNTESI DELLA SITUAZIONE ECONOMICA E PATRIMONIALE del PERSONALE del Cons. Ente Autonomo di Genova e Trieste

(In migliaia di euro)

	ANNO 2013 CONSUNTIVO	ANNO 2012 CONSUNTIVO	VARIAZIONI
AVANZO / DISAVANZO PATRIMONIALE ALL'INIZIO DELL'ESERCIZIO			
VALORE DELLA PRODUZIONE			
PROVENTI E CORRISPETTIVI PER LA PRODUZIONE DELLE PRESTAZIONI E/O SERVIZI:			
Allquote contributive a carico dei datori di lavoro e/o degli iscritti	68	70	-2
<i>Totale proventi e corrispettivi per la produzione delle prestazioni e/o servizi</i>	68	70	-2
ALTRI RICAVI E PROVENTI:			
Trasferimenti da altre gestioni dell'INPS (GIAS)	50.975	53.884	-2.909
<i>Totale altri ricavi proventi</i>	50.975	53.884	-2.909
- TOTALE VALORE DELLA PRODUZIONE (A)	51.043	53.953	-2.910
COSTO DELLA PRODUZIONE			
COSTI PER ACQUISTO MATERIE PRIME, SUSSIDIARIE, CONSUMO E MERCI:			
Spese per prestazioni	-50.322	-53.130	2.808
Poste correttive e compensative di spese correnti - <i>Recupero prestazioni</i>	191	141	50
<i>Totale delle prestazioni istituzionali</i>	-50.131	-52.989	2.858
ONERI DIVERSI DI GESTIONE:			
Trasferimenti passivi	(..)	(...)	(...)
Spese amministrazione	-247	-282	35
Onere per il trasferimento allo Stato	-34	-15	-19
<i>Totale oneri diversi di gestione</i>	-281	-297	16
- TOTALE COSTI DELLA PRODUZIONE (B)	-50.412	-53.285	2.873
DIFFERENZA TRA VALORE E COSTI DELLA PRODUZIONE (A) + (-B)	631	668	-37
PROVENTI E ONERI FINANZIARI			
ALTRI PROVENTI FINANZIARI:			
Canone d'uso netto degli immobili strumentali	(..)	(...)	(...)
<i>Totale altri proventi finanziari</i>	0	0	0
INTERESSI PASSIVI ED ALTRI ONERI FINANZIARI:			
Oneri finanziari	-610	-662	52
<i>Totale interessi passivi ed altri oneri finanziari</i>	-610	-662	52
- TOTALE PROVENTI E ONERI FINANZIARI (c)	-610	-662	52
PROVENTI E ONERI STRAORDINARI			
Oneri straordinari	-17	-1	-16
<i>Totale altri oneri straordinari</i>	-17	-1	-16
- TOTALE PROVENTI E ONERI STRAORDINARI (e)	-17	-1	-16
RISULTATO PRIMA DELLE IMPOSTE (A)+(-B)+(C)+(E)	4	5	-1
IMPOSTE DELL'ESERCIZIO	-4	-5	1
- RISULTATO D'ESERCIZIO	0	0	0
AVANZO / DISAVANZO ECONOMICO	0	0	0
AVANZO / DISAVANZO PATRIMONIALE AL TERMINE DELL'ESERCIZIO			

Valore della produzione: 51,043 mln.

Proventi e corrispettivi per la produzione delle prestazioni e/o servizi -
Le aliquote contributive a carico dei datori di lavoro sono state determinate in 68 mgli, in diminuzione rispetto all' anno precedente di 2 mgli. Gli iscritti a fine anno risultano pari a 8 unità.

Altri ricavi e proventi - attengono al trasferimento da parte della gestione degli interventi assistenziali e di sostegno alle gestioni previdenziali, dell' importo di 50,975 mln (-2,909 mln rispetto all' esercizio precedente) a copertura del disavanzo di esercizio del fondo, ai sensi della legge n.26/1987, che pone a carico dello Stato l'onere relativo agli squilibri del fondo.

Costo della produzione per complessivi: - 50,412 mln.

Le spese per prestazioni pari a 50,322 mln riguardano unicamente le rate di pensione a carico del fondo.

L'importo presenta un decremento di 2,808 mln rispetto al consuntivo 2012, sia per la diminuzione del numero dei pensionati, sia per effetto della legge n.214 del 22 dicembre 2011 che ha rimodulato la rivalutazione automatica delle pensioni.

Le poste correttive di spese correnti, determinate in 191 mgli, si riferiscono prevalentemente a recuperi di prestazioni conseguenti ad operazioni di ricostituzione delle pensioni.

Oneri diversi di gestione per 281 mgli afferiscono principalmente a:

-Spese di amministrazione - l'importo, determinato in 247 mgli, riguarda le spese di amministrazione attribuite alle gestioni in base all' art. 57 del vigente Regolamento di contabilità dell'I.N.P.S.;

-Trasferimenti passivi, quantificati in meno di 1 mgl, sono principalmente riferibili ai trasferimenti effettuati a favore dello Stato e di altri enti.

Nella tabella che segue si riportano, per grandi aggregati, i dati delle spese di amministrazione rilevate negli anni 2012 e 2013.

SPESE DI AMMINISTRAZIONE

AGGREGATI	CONSUNTIVO 2013 (in migliaia di euro)	CONSUNTIVO 2012 (in migliaia di euro)
Spese per il personale (dirette e indirette)	89	102
Spese per servizi affidati ad altri enti: (dirette)		
Amministrazione postale - Banche	21	23
Spese postali, telegrafiche e telefoniche	7	6
Illuminazione, forza motrice, riscaldamento pulizia, Vigilanza manuten. E adattamento stabili strumentali	18	22
Spese legali (dirette)	1	0
Spese per servizi informatici (comprese quote ammortamento)	101	109
Altre spese (dirette e indirette)	19	29
TOTALE	256	291
Meno recuperi	7	8
Meno residui insussistenti passivi	2	1
TOTALE NETTO	247	282

Proventi e oneri finanziari:

Oneri finanziari - quantificati in 610 mgl con un decremento di 52 mgl, rispetto al consuntivo dell' anno precedente, si riferiscono, quasi interamente, agli interessi passivi sul conto corrente con l'I.N.P.S., dovuti all'esposizione debitoria del fondo, con un saggio d'interesse applicato pari al 2,5 per cento. In particolare, l'art. 52, comma 1, lettera a) del "Regolamento per l'Amministrazione e la contabilità dell'INPS", prevede che il saggio di remunerazione, che le gestioni finanziariamente passive devono corrispondere per le anticipazioni ricevute dalle gestioni finanziariamente attive, è pari all'interesse legale dell'anno di riferimento. Si precisa che per l'anno 2013 è stato stabilito nella misura del 2,5 per cento in ragione d'anno dal decreto del Ministro dell'economia e delle finanze del 12 dicembre 2011 a decorrere dal 1° gennaio 2012.

Proventi ed oneri straordinari:

Il saldo tra i proventi e gli oneri della gestione straordinaria è pari a 17 mgl.

Oneri straordinari - quantificati in 17 mgl, sono relativi all'eliminazione di residui attivi per irrecuperabilità.

Imposte dell' esercizio - Ammontano a 4 mgl e riguardano gli oneri connessi all'IRAP.

Nel prospetto che segue viene evidenziata la consistenza degli elementi patrimoniali attivi e passivi all'inizio e alla fine del 2013.

	SITUAZIONE PATRIMONIALE		Variazioni
	31/12/2013	31/12/2012	
	(migliaia di euro)		
Attività			
- Immobilizzazioni Materiali.	4	5	-1
- Immobilizzazioni Finanziarie	1.697	1.729	-32
TOTALE ATTIVITA'	1.701	1.734	-33
Passività			
- Debito di conto corrente	1.101	1.245	-144
-Residui passivi	600	489	111
TOTALE PASSIVITA'	1.701	1.734	-33

In merito alla situazione patrimoniale, si evidenzia che il debito di conto corrente con l'Inps risulta pari a 1,101 mln, con una diminuzione di 0,144 mln, rispetto all'importo iniziale pari a 1,245 mln.

Il Direttore centrale bilanci
e servizi fiscali



Il Direttore generale



INPS - UFF. OO.CC. - Pervenuto il 29 LUG. 2014

Rendiconto 2013

Inps Rendiconto generale 2013

CDNTO ECONOMICO del Fondo per il personale del Consorzio Aut. di Genova a Traste

Codice Conto	Denominazione Conto	ANNO 2013 CONSUNTIVO	ANNO 2012 CONSUNTIVO	VARIAZIONI
CEA	VALORE DELLA PRODUZIONE			
CEA.01	PROVENTI E CORRISPETTIVI PER LA PRODUZIONE DELLE PRESTAZIONI E/O SERVIZI			
	ENTRATE ACCERTATE NELL'ESERCIZIO			
	Aliquote contributive a carico dei datori di lavoro e/o degli iscritti (all. n.1)	67.962,12	80.337,66	-12.375,54
	RETTIFICA DELLE ENTRATE ACCERTATE NELL'ESERCIZIO CON I MOVIMENTI DEI RATEI E DEI RISCONTI			
	Contributi a carico dei datori di lavoro e/o degli iscritti (storno ratei attivi iniziali all.1)	0,00	-10.668,78	10.668,78
	<i>Totale proventi e corrispettivi per la produzione delle prestazioni e/o servizi</i>	67.962,12	69.668,88	-1.706,76
CEA.05	ALTRI RICAVI E PROVENTI			
	ENTRATE ACCERTATE NELL'ESERCIZIO			
	Trasferimento dalla Gestione degli interventi assistenziali e di sostegno gestioni previdenziali	50.975.203,46	53.883.730,07	-2.908.526,61
	<i>Totale altri ricavi proventi</i>	50.975.203,46	53.883.730,07	-2.908.526,61
	TOTALE VALORE DELLA PRODUZIONE (A)	51.043.165,58	53.953.398,95	-2.910.233,37
CEB	COSTO DELLA PRODUZIONE			
CEB.06	COSTI PER ACQUISTO MATERIE PRIME, SUSSIDIARIE, CONSUMO E MERCI			
CEB.06.a	PRESTAZIONI ISTITUZIONALI			
	SPESE IMPEGNATE DELL'ESERCIZIO			
	Pensioni (all. n. 2)	-50.321.896,12	-53.129.561,24	2.807.665,12
	Recupero prestazioni	190.746,60	140.946,76	49.799,84
	<i>Totale delle prestazioni istituzionali</i>	-50.131.149,52	-52.988.614,48	2.857.464,96
CEB.14	ONERI DIVERSI DI GESTIONE			
	SPESE DI PERTINENZA DELL'ESERCIZIO			
	Contribuzione a favore degli IPAS	-153,59	-181,56	27,97
	Spese di amministrazione	-247.259,16	-281.512,98	34.253,82
	Onere per il trasferimento allo Stato delle economie derivanti dalla rid. Spese di amministrazione	-34.101,33	-14.953,00	-19.148,33
	<i>Totale oneri diversi di gestione</i>	-281.514,08	-296.647,54	15.133,46
	TOTALE COSTI DELLA PRODUZIONE (B)	-50.412.663,60	-53.285.262,02	2.872.598,42
	DIFFERENZA TRA VALORE E COSTI DELLA PRODUZIONE (A) + (-B)	630.501,98	668.136,93	-37.634,95
CEC	PROVENTI E ONERI FINANZIARI			
CEC.16	ALTRI PROVENTI FINANZIARI			
	ENTRATE DI PERTINENZA DELL'ESERCIZIO ACCERTATE NELL'ESERCIZIO			
	Canone d'uso immobili strumentali	121,49	130,78	-9,29
	<i>Totale altri proventi finanziari</i>	121,49	130,78	-9,29
CEC.17	INTERESSI PASSIVI ED ALTRI ONERI FINANZIARI			
	Interessi passivi su prestazioni arretrate	-937,75	-13.801,97	12.864,22
	Interessi passivi sul c.c. con l'Inps	-608.812,23	-648.751,59	39.939,36
	<i>Totale interessi passivi ed altri oneri finanziari</i>	-609.749,98	-662.553,56	52.803,58
	TOTALE PROVENTI E ONERI FINANZIARI (C)	-609.628,49	-662.422,78	52.794,29
CEE	PROVENTI E ONERI STRAORDINARI			
CEE.23	SOPRAVVIVENZE PASSIVE ED INSUSSISTENZE DELL' ATTIVO DERIVANTI DALLA GESTIONE DEI RESIDUI			
	Eliminazione residui attivi per irreperibilità	-16.410,31	-685,07	-15.725,24
	<i>Totale oneri straordinari</i>	-16.410,31	-685,07	-15.725,24
	TOTALE PROVENTI E ONERI STRAORDINARI (E)	-16.410,31	-685,07	-15.725,24
	RISULTATO PRIMA DELLE IMPOSTE (A) + (-B) + (-C) + (E)	4.463,18	5.029,08	-565,90
	IMPOSTE DELL'ESERCIZIO			
	oneri tributari	-4.463,18	-5.029,08	565,90
	<i>Totale imposte dall'esercizio</i>	-4.463,18	-5.029,08	565,90
	RISULTATO D'ESERCIZIO	0,00	0,00	0,00
CEF	ASSEGNAZIONE E PRELIEVI DA RISERVE LEGALI			
	<i>Totale assegnazione e prelievi da riserve legali</i>	0,00	0,00	0,00
	DISAVANZO ECONOMICO	0,00	0,00	0,00

STATO PATRIMONIALE GENERALE FONDO DI PREVIDENZA del CONSORZIO AUTONOMO del PORTO DI GENOVA E TRIESTE				
ATTIVO				
Codice Conto	Denominazione Conto	Consistenza al 31/12/2013	Consistenza al 31/12/2012	Variazioni
B	IMMOBILIZZAZIONI			
II	immobilizzazioni Materiali			
1	Terreni e fabbricati			
	Quota di partecipazione all'acquisizione di immobili strumentali adibiti ad uffici	4.251,68	4.774,45	-522,77
	TOTALE	4.251,68	4.774,45	-522,77
C	ATTIVO CIRCOLANTE			
II	Residui attivi			
2	Crediti verso iscritti, soci e terzi			
	Crediti per prestazioni da recuperare	1.696.697,86	1.728.783,89	-32.086,03
	TOTALE	1.696.697,86	1.728.783,89	-32.086,03
	TOTALE ATTIVO CIRCOLANTE	1.696.697,86	1.728.783,89	-32.086,03
	TOTALE ATTIVO	1.700.949,54	1.733.558,34	-32.608,80

STATO PATRIMONIALE GENERALE FONDO DI PREVIDENZA del CONSORZIO AUTONOMO del PORTO DI GENOVA E TRIESTE				
PASSIVO				
Codice Conto	Denominazione Conto	Consistenza al 31/12/2013	Consistenza al 31/12/2012	Variazioni
E	DEBITI			
I	Obbligazioni			
11	Debiti verso lo Stato ed altri soggetti pubblici			
	Debiti verso beneficiari di prestazioni	600.105,32	488.975,04	111.130,28
	Debiti verso Istituti di Patronato	153,59	181,56	-27,97
12	Debiti Diversi			
	Rapporti diretti di c/c con L' INPS	1.100.690,63	1.244.401,74	-143.711,11
	TOTALE	1.700.949,54	1.733.558,34	-32.608,80
	TOTALE DEBITI	1.700.949,54	1.733.558,34	-32.608,80
	TOTALE PASSIVO	1.700.949,54	1.733.558,34	-32.608,80

I SINDACI

DANIELA CARLA*

ANTONINO GALLONI-MARIANO MARTONE

GIUSEPPE UMBERTO MASTROPIETRO - ROBERTO NICOLO'

GABRIELLA MARJA SALVATORE

GIUSEPPE VITALETTI - GIUSEPPE SPINELLI

IL COMMISSARIO STRAORDINARIO

VITTORIO GUERRIERO CONTI

ALLEGATI

allegato 1

CONTRIBUTI A CARICO DEI DATORI DI LAVORO E DEGLI ISCRITTI

DESCRIZIONE	CONSUNTIVO 2013				CONSUNTIVO 2012	VARIAZIONI
	Accertati nel 2013	meno: rateo al 31.12.2012	più: rateo al 31.12.2013	Totale (dato economico)		
Contributi	67.962,12	0,00	0,00	67.962,12	69.668,88	-1.706,76
TOTALE	67.962,12	0,00	0,00	67.962,12	69.668,88	-1.706,76

spese per prestazioni istituzionali

allegato 2

DESCRIZIONE	CONSUNTIVO 2013			CONSUNTIVO 2012	VARIAZIONI
	Impegnate nel 2013	meno: rateo al 31.12.2012	più: rateo al 31.12.2013		
RATE DI PENSIONE	51.501.867,12	-		51.501.867,12	-2.807.665,12
- MENO - Maggiore rivalutazione pensioni art.69 c.1 L388/2000	1.047.891,00	-	-	1.047.891,00	0,00
Onere per l'applicazione pereg. Art. 5 c.6 legge n.127/2007	132.080,00			132.080,00	0,00
RATE DI PENSIONE A CARICO DEL FONDO	50.321.896,12	-	-	50.321.896,12	-2.807.665,12



Rendiconto 2013

Relazione del Direttore generale

Il bilancio consuntivo per l'anno 2013 del Fondo di previdenza per le iscrizioni collettive presenta un avanzo economico di 2,69 mln.

Per effetto di tale risultato l'avanzo patrimoniale al 31 dicembre 2013 aumenta da 592 mgl a 2,69 mln.

Il Fondo in esame è disciplinato dalle speciali convenzioni di cui all'art. 69 del Regolamento per l'esecuzione del R.D.L. 30/12/1923, n. 3184, nonché dall' art. 7 del R.D.L. 16/05/1926, n. 908 e dall'art. 86 del R.D.L. 4/10/1935, n. 1827.

Attualmente, nella gestione esiste una sola convenzione con assicurati attivi appartenenti al Registro Navale Italiano.

Nel rinviare all'allegato A della relazione del bilancio il commento concernente l'evoluzione normativa che ha caratterizzato la gestione nell'esercizio 2013, si riportano, in forma aggregata, i dati espressi in migliaia di euro relativi al valore della produzione, costo della produzione, proventi e oneri finanziari, rettifiche di valore di attività finanziarie, proventi e oneri straordinari, risultato d'esercizio e avanzo patrimoniale accertati per il 2013 raffrontati con i corrispondenti dati accertati per il 2012.

SINTESI DELLA SITUAZIONE ECONOMICA E PATRIMONIALE

(in migliaia di euro)

	CONSUNTIVO 2013	CONSUNTIVO 2012	VARIAZIONI
AVANZO PATRIMONIALE ALL'INIZIO DELL'ANNO	10.405	9.813	592
VALORE DELLA PRODUZIONE			
ALTRI RICAVI E PROVENTI			
Entrate non classificabili in altre voci	5	4	1
Totale altri ricavi e proventi	5	4	1
- TOTALE VALORE DELLA PRODUZIONE (A)	5	4	1
COSTO DELLA PRODUZIONE			
COSTI PER ACQUISTO MATERIE PRIME, SUSSIDIARIE, CONSUMO E MERCI			
Spese per prestazioni	0	-20	20
Poste correttive e compensative di spese correnti - Recupero prestazioni	134	433	-299
Totale delle prestazioni istituzionali	134	413	-279
ACCANTONAMENTI A FONDI PER ONERI			
Prelievi e assegnazioni a riserve tecniche e fondi per copertura oneri futuri	0	3	-3
ONERI DIVERSI DI GESTIONE			
Spese non classificabili in altre voci	(...)	(...)	(...)
Spese di amministrazione	-48	-46	-2
Totale oneri diversi di gestione	-48	-46	-2
- TOTALE COSTO DELLA PRODUZIONE (B)	85	370	-285
DIFFERENZA TRA VALORE E COSTO DELLA PRODUZIONE (A) + (-B)	90	373	-283
PROVENTI E ONERI FINANZIARI			
ALTRI PROVENTI FINANZIARI			
Redditi e proventi patrimoniali	278	239	39
Proventi da alienazione del diritto di opzione per acquisto di nuovi titoli azionari	0	0	0
Totale altri proventi finanziari	278	239	39
INTERESSI PASSIVI ED ALTRI ONERI FINANZIARI			
Perdita su investimenti patrimoniali unitari	0	0	0
Totale interessi passivi ed altri oneri finanziari	0	0	0
- TOTALE PROVENTI E ONERI FINANZIARI (C)	278	239	39
RETTIFICHE DI VALORE DI ATTIVITA' FINANZIARIE			
SVALUTAZIONI ATTIVITA' FINANZIARIE			
Svalutazione titoli	0	0	0
- TOTALE RETTIFICHE DI VALORE DI ATTIVITA' FINANZIARIE (D)	0	0	0
PROVENTI E ONERI STRAORDINARI			
PROVENTI STRAORDINARI	3.158	0	3.158
ONERI STRAORDINARI			
Perdite su valori immob. e mob. investimenti unitari	(...)	(...)	(...)
SOPRAVVENIENZE ATTIVE ED INSUSSISTENZE DEL PASSIVO			
Eliminazione residui per rate di pensione	0	0	0
SOPRAVVENIENZE PASSIVE ED INSUSSISTENZE DELL'ATTIVO			
Eliminazione residui attivi	-9	-18	9
- TOTALE PROVENTI E ONERI STRAORDINARI (E)	3.149	-18	3.167
RISULTATO PRIMA DELLE IMPOSTE (A)+(-B)+(C)+(D)+(E)	3.517	594	2.923
IMPOSTE DELL'ESERCIZIO	-823	-2	-821
- RISULTATO D'ESERCIZIO:	2.694	592	2.102
AVANZO ECONOMICO	2.694	592	2.102
AVANZO PATRIMONIALE AL TERMINE DELL'ESERCIZIO	13.099	10.405	2.694

Il valore della produzione, pari solo a 5 mgl, è costituito da entrate non classificabili in altre voci, riguardanti partite di natura eterogenea.

Il costo della produzione è di 85 mgl.

Spese di amministrazione – determinate in 48 mgl, comprendono 42 mgl di quota parte delle spese di amministrazione dell'Istituto attribuite alla Gestione in base ai criteri previsti dall'art. 57 del Regolamento di contabilità e 6 mgl di oneri per il trasferimento allo Stato delle economie derivanti dalla riduzione degli stanziamenti relativi a suddette spese.

Nel prospetto che segue, viene analizzato per grandi aggregati l'ammontare complessivo delle spese di amministrazione per gli anni 2012 e 2013.

Spese di amministrazione

Aggregati	2013	2012
	(in migliaia di euro)	
Spese per il personale	35	36
Spese postali, telegrafiche e telefoniche	1	1
Illuminazione, forza motrice, riscaldamento, condizionamento, conduzione, pulizia, vigilanza, fitto locali, manutenzione e adattamento stabili strumentali	3	3
Spese per servizi informatici e ammortamento apparecchiature informatiche	1	1
Altre spese	3	4
Totale	43	45
meno recuperi	1	1
meno residui insussistenti		
Totale netto	42	44

I proventi e oneri finanziari ammontano a 278 mgl e sono costituiti essenzialmente dai redditi e proventi patrimoniali che si riferiscono alla remunerazione delle disponibilità finanziarie del Fondo impiegate secondo le forme indicate nel prospetto che segue.

Descrizione	impieghi	redditi	saggio %
Disponibilità utilizzate nei c/c bancari	84.608	339	0,40
Impieghi mobiliari e immobiliari e mutui al personale	62.976	1.354	2,15
Disponibilità anticipate alle gestioni deficitarie	11.057.273	276.432	2,50
Totale	11.204.857	278.125	2,48

I proventi ed oneri straordinari complessivamente ammontano a circa 3,149 mln così ripartiti:

- 3,158 mln proventi riguardanti la rivalutazione delle quote di partecipazione al capitale sociale della Banca d'Italia prevista dal decreto legge n. 133 del 30 novembre 2013, convertito con modificazioni dalla legge n. 5 del 29 gennaio 2014
- 9 mgl circa riguardano l'eliminazione dei residui attivi non più recuperabili.

Le imposte dell'esercizio, contabilizzate in 823 mgl riguardano, per la maggior parte, l'imposta sostitutiva delle imposte sul reddito e dell'IRAP; tale imposta è pari al 26% del valore nominale iscritto a bilancio delle quote di partecipazione al capitale sociale della Banca d'Italia; l'aliquota è stata innalzata dal 12% al 26% con decreto-legge 24 aprile 2014 n. 66, convertito nella legge n. 89 del 23 giugno 2014 che ha previsto altresì il

versamento in unica soluzione e, in misura minore, gli oneri relativi all'imposta regionale sulle attività produttive.

Il risultato di esercizio deriva da una differenza tra valore della produzione di 5 mgl e costo della produzione di 85 mgl, cui si aggiungono proventi e oneri finanziari, rettifiche di valore di attività finanziarie e proventi e oneri straordinari per complessive 3,517 mln, con un avanzo economico, al netto delle imposte di esercizio 823 mgl, di 2,694 mln.

Nel prospetto che segue sono evidenziate le componenti patrimoniali all'inizio e alla fine dell'anno.

	Situazione patrimoniale		Variazioni
	31/12/2013	31/12/2012	
	(migliaia di euro)		
Attivo			
- Quota di partecipazione alla acquisizione immobili strumentali	1	1	0
- Quota di partecipazione agli investimenti patrimoniali	7.001	2.218	4.783
- Residui attivi	400	457	-57
- Credito in c/c con l'Inps	5.702	7.733	-2.031
Totale Attivo	13.104	10.409	2.695
Passivo			
- Debiti per prestazioni istituzionali	0	(...)	(...)
- Debiti diversi	5	5	0
- Riserve tecniche	0	0	0
Patrimonio netto:			
Avanzo patrimoniale	13.099	10.404	2.695
Totale Passivo	13.104	10.409	2.695

Circa le voci dello stato patrimoniale si evidenzia quanto segue.

Immobilizzazioni materiali

Quota di partecipazione all'acquisizione di immobili strumentali adibiti ad uffici – l'importo di 1 mgl rappresenta la quota parte del valore degli immobili strumentali dell'Istituto attribuita al Fondo, ai sensi dell'art. 68 del citato Regolamento di contabilità.

Immobilizzazioni finanziarie

Quota di partecipazione agli investimenti patrimoniali unitari - l'importo di 7,001 mln riguarda la quota di partecipazione del Fondo agli investimenti patrimoniali dell'Istituto in attuazione delle disposizioni contenute nel Regolamento di contabilità.

Residui attivi

Sono rappresentati da crediti per prestazioni da recuperare e ammontano a 400 mgl.

Avanzo patrimoniale – Alla fine dell'esercizio il Fondo presenta un avanzo patrimoniale di 13,099 mln con un incremento rispetto all'inizio dell'anno di 2,694 mln.

Il Direttore centrale bilanci
e servizi fiscali



INPS - UFF. OO.CC. - Pervenuto il 29 LUG. 2014

Il Direttore generale



RENDICONTO

FONDO DI PREVIDENZA DELLE ISCRIZIONI COLLETTIVE

STATO PATRIMONIALE AL 31 DICEMBRE 2013

ATTIVO				
Codice Conto	Denominazione Conto	Consistenza al 31/12/2013	Consistenza al 31/12/2012	Variazioni
B	IMMOBILIZZAZIONI			
II	Immobilizzazioni materiali			
1	Terreni e fabbricati			
	Quota di partecipazione all'acquis. di immobili strumentali adibiti a uffici	721,27	741,83	-20,56
	TOTALE	721,27	741,83	-20,56
III	Immobilizzazioni finanziarie			
4	Crediti finanziari diversi			
	Quota di partecipazione agli investimenti patrimoniali unitari	7.001.205,92	2.217.151,82	4.784.054,10
	TOTALE	7.001.205,92	2.217.151,82	4.784.054,10
	TOTALE IMMOBILIZZAZIONI	7.001.927,19	2.217.893,65	4.784.033,54
C	ATTIVO CIRCOLANTE			
II	Residui attivi			
2	Crediti verso iscritti, soci e terzi			
	Crediti per poste correttive e compensative di spese correnti	400.040,39	457.530,13	-57.489,74
	TOTALE	400.040,39	457.530,13	-57.489,74
IV	Disponibilità liquide			
3	Credito in conto corrente con l'INPS	5.701.708,80	7.733.820,25	-2.032.111,45
	TOTALE	5.701.708,80	7.733.820,25	-2.032.111,45
	TOTALE ATTIVO CIRCOLANTE	6.101.749,19	8.191.350,38	-2.089.601,19
	TOTALE ATTIVO	13.103.676,38	10.409.244,03	2.694.432,35

PASSIVO				
Codice Conto	Denominazione Conto	Consistenza al 31/12/2013	Consistenza al 31/12/2012	Variazioni
A	PATRIMONIO NETTO			
VIII	Avanzi (Disavanzi) economici portati a nuovo			
1	Avanzi (Disavanzi) economici portati a nuovo			
	Avanzo economico esercizi precedenti	10.404.542,38	9.812.502,32	592.040,06
	TOTALE	10.404.542,38	9.812.502,32	592.040,06
IX	Avanzo (Disavanzo) economico d'esercizio			
1	Avanzo economico d'esercizio			
	Avanzo economico d'esercizio	2.694.600,56	592.040,06	2.102.560,50
	TOTALE	2.694.600,56	592.040,06	2.102.560,50
	TOTALE PATRIMONIO NETTO	13.099.142,94	10.404.542,38	2.694.600,56
E	DEBITI			
I	DEBITI			
10	Debiti			
	Debiti per le spese per prestazioni istituzionali	0,00	168,21	-168,21
12	Debiti diversi			
	Debito verso RAI per oneri relativi a L. 336/70 e 824/71	4.533,44	4.533,44	0,00
	TOTALE	4.533,44	4.701,65	-168,21
	TOTALE DEBITI	4.533,44	4.701,65	-168,21
F	RATEI E RISCOINTI			
I	RATEI E RISCOINTI			
4	Riserve tecniche			
	Fondo per la copertura delle pensioni	0,00	0,00	0,00
	TOTALE	0,00	0,00	0,00
	TOTALE RATEI E RISCOINTI	0,00	0,00	0,00
	TOTALE PASSIVO	13.103.676,38	10.409.244,03	2.694.432,35

I SINDACI
 DANIELA CARLA'
 ANTONINO GALLONI - MARIANO MARTONE
 GIUSEPPE UMBERTO MASTROPIETRO - ROBERTO NICOLO'
 GABRIELLA MARIA SALVATORE - GIUSEPPE SPINELLI
 GIUSEPPE VITALETTI

II COMMISSARIO STRAORDINARIO
 VITTORIO GUERRIERO CONTI

FONDO DI PREVIDENZA DELLE ISCRIZIONI COLLETTIVE

RENDICONTO DELL'ANNO 2013

Codice Conto	Denominazione Conto	Consuntivo 2013	Consuntivo 2012	Variazioni
CEA	VALORE DELLA PRODUZIONE			
CEA.05	ALTRI RICAVI E PROVENTI			
	ENTRATE ACCERTATE NELL'ESERCIZIO			
	Entrate non classificabili in altre voci	600,00	854,00	-264,00
	Recupero contributo in conto Interessi agli acquirenti	4.572,14	2.732,37	1.839,77
	Totale altri ricavi e proventi	5.172,14	3.596,37	1.575,77
	TOTALE VALORE DELLA PRODUZIONE (A)	5.172,14	3.596,37	1.575,77
CEB	COSTO DELLA PRODUZIONE			
CEB.06	COSTI PER ACQUISTO MATERIE PRIME, SUSSIDIARIE, CONSUMO E MERCI			
CEB.06.a	PRESTAZIONI ISTITUZIONALI			
	SPESE IMPEGNATE DELL'ESERCIZIO			
	Spese per prestazioni	-455,09	-20.031,74	19.576,65
	Poste correttive e compensative di spese correnti (recupero di prestazioni)	133.583,69	432.971,89	-299.388,20
	Totale delle prestazioni istituzionali	133.128,60	412.940,15	-279.811,55
CEB.13	ACCANTONAMENTI AI FONDI PER ONERI			
	QUOTE ACCANTONATE NELL'ESERCIZIO			
	Prelievo dal Fondo di copertura pensioni	0,00	2.544,00	-2.544,00
	Totale accantonamenti ai fondi per oneri	0,00	2.544,00	-2.544,00
CEB.14	ONERI DIVERSI DI GESTIONE			
	SPESE IMPEGNATE NELL'ESERCIZIO			
	Spese non classificabili in altre voci	-219,00	-329,00	110,00
	Spese di amministrazione	-41.948,72	-43.744,27	1.795,55
	Onere per il trasferimento allo Stato di economie derivanti da riduzione spese di amministrazione	-5.751,38	-2.317,00	-3.434,38
	Totale oneri diversi di gestione	-47.919,10	-46.390,27	-1.528,83
	TOTALE COSTI DELLA PRODUZIONE (B)	85.209,50	369.093,88	-283.884,38
	DIFFERENZA TRA VALORE E COSTI DELLA PRODUZIONE (A) + (-B)	90.381,64	372.690,25	-282.308,61
CEC	PROVENTI E ONERI FINANZIARI			
CEC.16	ALTRI PROVENTI FINANZIARI			
	ENTRATE DI PERTINENZA DELL'ESERCIZIO ACCERTATE NELL'ESERCIZIO			
	Proventi da alienazione del diritto di opzione per acquisto di nuovi titoli azionari	0,00	0,00	0,00
	Redditi e proventi patrimoniali	278.125,00	239.428,00	38.697,00
	Canone d'uso netto immobili strumentali	20,61	20,32	0,29
	Totale altri proventi finanziari	278.145,61	239.448,32	38.697,29
CEC.17	INTERESSI PASSIVI ED ALTRI ONERI FINANZIARI			
	Perdita su investimenti patrimoniali unitari	0,00	-16,00	16,00
	Totale interessi passivi ed altri oneri finanziari	0,00	-16,00	16,00
	TOTALE PROVENTI E ONERI FINANZIARI (C)	278.145,61	239.432,32	38.713,29
CED	RETTIFICHE DI VALORE DI ATTIVITA' FINANZIARIE			
CED.19	SVALUTAZIONI DI ATTIVITA' FINANZIARIE			
	Svalutazione titoli	0,00	0,00	0,00
	Totale svalutazioni di attività finanziarie	0,00	0,00	0,00
	TOTALE RETTIFICHE DI VALORE DI ATTIVITA' FINANZIARIE (D)	0,00	0,00	0,00
CEE	PROVENTI E ONERI STRAORDINARI			
CEE.20	PROVENTI STRAORDINARI			
	ENTRATE DI PERTINENZA DELL'ESERCIZIO ACCERTATE NELL'ESERCIZIO			
	Plusvalore immobili	2.230,60	0,00	2.230,60
	Plusvalore da alienazione titoli	3.156.210,83	0,00	3.156.210,83
	Totale proventi straordinari	3.158.441,43	0,00	3.158.441,43
CEE.21	ONERI STRAORDINARI			
	USCITE DI PERTINENZA DELL'ESERCIZIO ACCERTATE NELL'ESERCIZIO			
	Perdite su valori Immob. e mob. Investim. unitari	0,00	-375,15	375,15
	Totale oneri straordinari	0,00	-375,15	375,15
CEE.22	SOPRAVVIVENZE ATTIVE ED INSUSSISTENZE DEL PASSIVO DERIVANTI DALLA GESTIONE DEI RESIDUI			
	Eliminazione residui passivi per rate di pensione	0,00	0,00	0,00
	Totale sopravvenienze attive ed insussistenze del passivo derivanti dalla gestione dei residui	0,00	0,00	0,00
CEE.23	SOPRAVVIVENZE PASSIVE ED INSUSSISTENZE DELL'ATTIVO DERIVANTI DALLA GESTIONE DEI RESIDUI			
	Eliminaz. residui attivi per irrecuperab. o insussistenza crediti per rate pensione da recuperare	-9.590,64	-17.596,11	8.005,47
	Totale sopravvenienze passive ed insussistenze dell'attivo derivanti dalla gestione dei residui	-9.590,64	-17.596,11	8.005,47
	TOTALE PROVENTI E ONERI STRAORDINARI (E)	3.148.850,79	-17.971,28	3.166.822,05
	RISULTATO PRIMA DELLE IMPOSTE (A) + (-B) + (C) + (D) + (E)	3.517.378,04	594.151,31	2.923.226,73
	IMPOSTE DELL'ESERCIZIO			
	Oneri tributari	-822.777,48	-2.111,25	-820.666,23
	Totale imposte dell'esercizio	-822.777,48	-2.111,25	-820.666,23
	RISULTATO D'ESERCIZIO	2.694.600,56	592.040,06	2.102.560,50
	AVANZO ECONOMICO	2.694.600,56	592.040,06	2.102.560,50



2013

Rendiconto

19. Fondo di previdenza per le persone che svolgono lavori di cura non retribuiti derivanti da responsabilità familiari

Relazione del Direttore generale

Il rendiconto dell'anno 2013 del Fondo di previdenza per le persone che svolgono lavori di cura non retribuiti derivanti da responsabilità familiari, redatto secondo gli schemi allegati al D.P.R. 27 febbraio 2003, n. 97, presenta una situazione di pareggio conseguente all'assegnazione al fondo di riserva per le pensioni da liquidare della differenza positiva delle componenti del conto economico.

L'assegnazione per l'anno 2013 è stata di 39,255 mln.

Prima di procedere all'illustrazione delle poste più significative del bilancio, nella tabella che segue si riportano, in forma aggregata, i dati relativi ai valori economici delle poste di bilancio rilevate nel 2013, raffrontati con i corrispondenti dati del 2012.

BILANCIO CONSUNTIVO 2013
SINTESI DELLA SITUAZIONE ECONOMICA E PATRIMONIALE
(In migliaia di euro)

	CONSUNTIVO 2013	CONSUNTIVO 2012	VARIAZIONI
PROVENTI E CORRISPETTIVI PER LA PRODUZIONE DELLE PRESTAZIONI E/O SERVIZI			
Quote di partecipazione degli iscritti all'onere di specifiche gestioni	900	774	126
Rimborso di contributi	0	0	0
	900	774	126
ALTRI RICAVI E PROVENTI			
Entrate non classificabili in altre voci	1	2	-1
Recupero del contributo c/int. su mutui concessi ai cond. per acq. imm. dell'Istituto	19	11	8
	20	13	7
TOTALE VALORE DELLA PRODUZIONE (A)	920	787	133
PRESTAZIONI ISTITUZIONALI			
Spese per prestazioni	-255	-211	-44
Poste correttive e compensative di spese correnti - Recupero prestazioni	3	88	-85
	-252	-123	-129
ACCANTONAMENTI AI FONDI PER ONERI			
Assegnazione al fondo di copertura pensioni (invalidità)	-298	-7	-291
Assegnazione al fondo di copertura delle pensioni (vecchiaia)	0	110	-110
Assegnazione al fondo di riserva per pensioni da liquidare	-39.255	0	-39.255
	-39.553	103	-39.656
ONERI DIVERSI DI GESTIONE			
Spese non classificabili in altre voci	-1	-1	0
Spese amministrazione	-170	-153	-17
	-171	-154	-17
TOTALE COSTI DELLA PRODUZIONE (B)	-39.976	-174	-39.802
	-39.056	613	-39.669
ALTRI PROVENTI FINANZIARI			
Redditi e proventi patrimoniali	2.017	1.540	477
Canone d'uso netto degli immobili strumentali	0	0	0
	2.017	1.540	477
INTERESSI PASSIVI ED ALTRI ONERI FINANZIARI			
Perdita degli investimenti patrimoniali unitari	-5.968	-1.763	-4.205
Oneri finanziari	2
	-5.968	-1.763	-4.205
TOTALE PROVENTI E ONERI FINANZIARI (C)	-3.951	-223	-3.728
ALTRI PROVENTI STRAORDINARI			
Plusvalore da alienazione immobili	42	0	42
Plusvalore da alienazione titoli	58.660	0	58.660
Eccedenza Fondo ammortamento immobili	16	0	16
	58.718	0	58.718
ONERI STRAORDINARI			
Perdita di valori immobiliari	0	-112	112
	0	-112	112
SOPRAVVENIENZE PASSIVE E INSUSSISTENZE DELL' ATTIVO			
Eliminazione residui attivi	-1	-4	3
	-1	-4	3
TOTALE PROVENTI E ONERI STRAORDINARI (E)	58.717	-116	58.833
	15.710	274	15.436
IMPOSTE DELL'ESERCIZIO	-15.710	-402	-15.308
	0	-128	128

Valore della produzione 920 mgl

- Proventi e corrispettivi per la produzione delle prestazioni e/o servizi
Le "quote di partecipazione degli iscritti" sono state rilevate in 900 mgl, con un incremento di 126 mgl rispetto all'esercizio precedente.

- Altri ricavi e proventi -

Sono rilevati in 20 mgl ed attengono alle "entrate non classificabili in altre voci" e al "recupero del contributo, in conto interessi, su mutui concessi ai conduttori per l'acquisto di immobili dell'Istituto".

Costi della produzione - 39,976 mln

- Prestazioni istituzionali - 252 mgl

Le "spese per prestazioni" sono costituite dalle rate di pensione che nell'anno 2013 sono state pari a 255 mgl (211 mgl nel 2012).

Si precisa che le spese di cui trattasi, riepilogate nell'allegato 1, sono al netto degli oneri, pari a 868 mgl, conseguenti la rivalutazione dei contributi, di cui all'art. 69, co. 5, l. 388/2000, posti a carico dello Stato ed evidenziati nell'ambito della Gestione degli interventi assistenziali e di sostegno alle gestioni previdenziali (GIAS).

Le spese per prestazioni sono rettifiche dalle "poste correttive e compensative delle uscite", riguardanti i recuperi di prestazioni indebite, registrate in 3 mgl.

Nel prospetto che segue vengono riportati i dati relativi al numero, agli importi annui e medi delle pensioni vigenti a carico del Fondo alla fine degli anni 2012 e 2013.

NUMERO E IMPORTO DELLE PENSIONI VIGENTI ALLA FINE DEGLI ANNI 2012 E 2013

CATEGORIA	NUMERO DELLE PENSIONI	IMPORTO ANNUO (in unità di euro)			IMPORTO MEDIO ANNUO	
		a carico della gestione	a carico della GIAS	importo complessivo		
2012	vecchiaia	1.331	209.479	867.368	1.076.847	809
	invalidità.....	140	4.787	29.859	34.646	247
Totale		1.471	214.266	897.227	1.111.493	756
2013	vecchiaia	1.316	229.767	840.223	1.069.990	813
	invalidità.....	125	4.315	27.471	31.786	254
Totale		1.441	234.082	867.694	1.101.776	765

- Accantonamenti ai Fondi per oneri -

- 39,553 mln

Riguarda principalmente la già citata assegnazione al Fondo di riserva per le pensioni da liquidare (39,255 mln) e l'assegnazione al fondo di copertura per le pensioni di vecchiaia (298 mgl).

Per un maggior dettaglio, il movimento complessivo delle riserve della gestione risulta evidenziato nel prospetto della pagina seguente.

CONSISTENZA E VARIAZIONI DELLE RISERVE TECNICHE

DESCRIZIONE	VARIAZIONI DELL'ESERCIZIO			
	CONSISTENZA AL 31 DICEMBRE 2012	ASSEGNAZIONI	PRELIEVI	CONSISTENZA AL 31 DICEMBRE 2013
FONDO DI COPERTURA DELLE PENSIONI:				
- di vecchiaia	1.654.900,00	298.119,00	0,00	1.953.019,00
- di invalidità	36.900,00	0,00	224,00	36.676,00
	1.691.800,00	298.119,00	224,00	1.989.695,00
FONDO DI RISERVA PER LE PENSIONI DA LIQUIDARE	276.224.455,59	39.254.518,58	0,00	315.478.974,17
CONTO SPECIALE PER LE INTEGRAZIONI DELLE PENSIONI	5.286.625,02	0,00	0,00	5.286.625,02
TOTALE	283.202.880,61	39.552.637,58	224,00	322.755.294,19

- Oneri diversi di gestione - - 171 mgl

Sono costituiti principalmente dalle "spese di amministrazione", pari a 170 mgl (153 mgl nel 2012), che risultano composte dalla quota delle spese di amministrazione dell'Istituto, attribuita alle Gestioni in base a quanto previsto dall'art. 57 del vigente Regolamento di amministrazione e contabilità e dagli oneri per il trasferimento allo Stato delle economie risultanti dalla riduzione delle spese di amministrazione pari a 21 mgl (8 mgl nel 2012).

Proventi e oneri finanziari - 3.951 mgl

Comprendono gli importi di spettanza del Fondo derivanti dalla gestione unitaria delle disponibilità finanziarie.

In particolare, nell'esercizio 2013, sono stati attribuiti al Fondo i seguenti rendimenti e perdite:

- perdita degli investimenti mobiliari e immobiliari (- 5.968 mgl)
- interessi sui prestiti al personale (1.455 mgl)
- interessi sui conti correnti bancari (19 mgl)
- redditi e proventi patrimoniali (1 mgl)
- remunerazione delle anticipazioni alle gestioni deficitarie (542 mgl)

Proventi e oneri straordinari 58,717 mln

Al riguardo vanno evidenziate la voce "plusvalore da alienazione immobili" per 42 mgl e la plusvalenza di 58,660 mln che costituisce l'importo attribuito alla gestione - ai sensi dell'art. 58 del Regolamento di amministrazione e contabilità dell'Istituto - a seguito della rivalutazione delle quote di partecipazione al capitale della Banca d'Italia (art. 4, D.L. 133/2013, conv. con L. 5/2014).

Infine, la voce "Imposte dell'esercizio", pari a 15,710 mln è relativa alle imposte sui redditi derivanti dagli investimenti patrimoniali per prestiti e mutui edilizi erogati al personale dipendente ai sensi dell'art. 59 del DPR 509/7 (454 mgl), all'Irap (4 mgl) e all'imposta sostitutiva sulla rivalutazione delle quote di partecipazione al capitale della Banca d'Italia (15,252 mln).

* * *

In relazione alla consistenza finale delle principali voci costituenti la situazione patrimoniale, si forniscono le seguenti precisazioni:

- nell'Attivo la posta di maggiore consistenza attiene alla quota di partecipazione agli investimenti patrimoniali unitari (240,526 mln), evidenziata tra le "Immobilizzazioni finanziarie" sotto la voce "Crediti finanziari diversi";
- nel Passivo assume particolare rilievo la consistenza delle Riserve tecniche che al 31.12.2013 si attesta a complessivi 322,755 mln.

Il Direttore centrale
bilanci e servizi fiscali



Il Direttore generale



INPS - UFF. OO.CC. - Pervenuto il 29 LUG. 2014

Bilancio consuntivo

FONDO DI PREVIDENZA PER LE PERSONE CHE SVOLGONO LAVORI DI CURA
NON RETRIBUITI DERIVANTI DA RESPONSABILITA' FAMILIARI
STATO PATRIMONIALE AL 31/12/2013

ATTIVO

Codice Conto	Denominazione conto	Consistenza al 31/12/2013	Consistenza al 31/12/2012	VARIAZIONI
B	IMMOBILIZZAZIONI			
II	Immobilizzazioni materiali			
1	Terreni e fabbricati			
	Quota di partecipazione all'acquisizione d'immobili strumentali	2.572,57	2.463,89	108,68
	Totale immobilizzazioni materiali	2.572,57	2.463,89	108,68
III	Immobilizzazioni finanziarie			
4	Crediti finanziari diversi			
	Quota di partecipazione agli investimenti patrimoniali unitari	240.526.105,21	127.620.196,90	112.905.908,31
	Totale immobilizzazioni finanziarie	240.526.105,21	127.620.196,90	112.905.908,31
	TOTALE IMMOBILIZZAZIONI	240.528.677,78	127.622.660,79	112.906.016,99
C	ATTIVO CIRCOLANTE			
II	Residui attivi			
2	Crediti verso iscritti, soci e terzi			
	Crediti per poste correttive e compensative di spese correnti	130.286,93	133.734,05	-3.447,12
	Totale residui attivi	130.286,93	133.734,05	-3.447,12
IV	Disponibilità			
3	Denaro e valori in cassa			
	Credito in c/c verso la gestione per la produzione dei servizi	77.256.188,84	150.605.415,34	-73.349.226,50
	Totale disponibilità	77.256.188,84	150.605.415,34	-73.349.226,50
	TOTALE ATTIVO CIRCOLANTE	77.386.475,77	150.739.149,39	-73.352.673,62
	TOTALE ATTIVO	317.915.153,55	278.361.810,18	39.553.343,37

FONDO DI PREVIDENZA PER LE PERSONE CHE SVOLGONO LAVORI DI CURA
NON RETRIBUITI DERIVANTI DA RESPONSABILITA' FAMILIARI
STATO PATRIMONIALE AL 31/12/2013

PASSIVO

Codice Conto	Denominazione conto	Consistenza al 31/12/2013	Consistenza al 31/12/2012	VARIAZIONI
A	PATRIMONIO NETTO			
VIII	Avanzi (Disavanzi) economici portati a nuovo			
1	Disavanzo economico esercizi precedenti	-4.881.508,81	-4.753.822,98	
IX	Avanzo/Disavanzo economico d'esercizio			
1	Avanzo/Disavanzo economico d'esercizio	0,00	-127.685,83	127.685,83
	Totale disavanzo economico d'esercizio	0,00	-127.685,83	127.685,83
	TOTALE PATRIMONIO NETTO	-4.881.508,81	-4.881.508,81	127.685,83
E	DEBITI			
I	Debiti			
10	Debiti verso iscritti, soci e terzi per prestazioni dovute			
	Debiti per le spese per prestazioni istituzionali	41.368,17	40.438,38	929,79
	Totale debiti	41.368,17	40.438,38	929,79
	TOTALE DEBITI	41.368,17	40.438,38	929,79
F	RATEI E RISCOINTI			
I	Ratei passivi			
4	Riserve tecniche	322.755.294,19	283.202.880,61	39.552.413,58
	Totale ratei passivi	322.755.294,19	283.202.880,61	39.552.413,58
	TOTALE RATEI E RISCOINTI	322.755.294,19	283.202.880,61	39.552.413,58
	TOTALE PASSIVO	317.915.153,55	278.361.810,18	39.553.343,37

I SINDACI

DANIELA CARLA' - ANTONINO GALLONI
MARIANO MARTONE - GIUSEPPE UMBERTO MASTROPIETRO
ROBERTO NICOLO' - MARIA GABRIELLA SALVATORE -
GIUSEPPE SPINELLI - GIUSEPPE VITALETTI

IL COMMISSARIO STRAORDINARIO

VITTORIO GUERRIERO CONTI

FONDO DI PREVIDENZA PER LE PERSONE CHE SVOLGONO LAVORI DI CURA
NON RETRIBUITI DERIVANTI DA RESPONSABILITA' FAMILIARI
BILANCIO CONSUNTIVO PER L'ANNO 2013

	CONTO ECONOMICO	CONSUNTIVO 2013	CONSUNTIVO 2012	VARIAZIONI
A	VALORE DELLA PRODUZIONE			
A.01	PROVENTI E CORRISPETTIVI PER LA PRODUZIONE DELLE PRESTAZIONI E/O SERVIZI			
	Quote di partecipazione degli iscritti all'onere di specifiche gestioni	900.477,85	774.283,25	126.194,60
	Rimborso di contributi	0,00	0,00	0,00
	Totale proventi e corrispettivi per la produzione delle prestazioni e/o servizi	900.477,85	774.283,25	126.194,60
A.05	ALTRI RICAVI E PROVENTI			
	Entrate non classificabili in altre voci	1.474,00	2.123,00	-649,00
	Recupero del contributo c/ int.su mutui concessi ai cond.acq.imm.li dell'Istituto	18.548,44	11.084,79	7.463,65
	Totale altri ricavi e proventi	20.022,44	13.207,79	6.814,65
	TOTALE VALORE DELLA PRODUZIONE (A)	920.500,29	787.491,04	133.009,25
B	COSTO DELLA PRODUZIONE			
B.06.a	PRESTAZIONI ISTITUZIONALI			
	Spese per prestazioni	-255.353,70	-211.447,17	-43.906,53
	Poste correttive e compensative di spese correnti	2.655,59	88.279,10	-85.623,51
	Totale delle prestazioni istituzionali	-252.698,11	-123.168,07	-129.530,04
B.13	ACCANTONAMENTI AI FONDI PER ONERI			
	Assegnazione al fondo di copertura delle pensioni (invalidità)	-298.119,00	-7.100,00	-291.019,00
	Prelievo dal fondo di copertura delle pensioni (vecchiaia)	224,00	110.200,00	-109.976,00
	Assegnazione al fondo di riserva per pensioni da liquidare	-39.254.518,58	0,00	-39.254.518,58
	Totale accantonamenti ai fondi per oneri	-39.552.413,58	103.100,00	-39.655.513,58
B.14	ONERI DIVERSI DI GESTIONE			
	Spese di amministrazione	-149.612,47	-145.283,19	-4.329,28
	Oneri per il trasferimento allo Stato delle economie derivanti da riduz. spese amm.ne	-20.709,37	-7.754,00	-12.955,37
	Spese non classificabili in altre voci	-539,41	-809,00	269,59
	Totale oneri diversi di gestione	-170.861,25	-153.846,19	-17.015,06
	TOTALE COSTI DELLA PRODUZIONE (B)	-39.975.972,94	-173.914,26	-39.802.058,68
DIFFERENZA	DIFFERENZA TRA VALORE E COSTI DELLA PRODUZIONE (A) + (B)	-39.055.472,65	613.576,78	-39.669.049,43
C	PROVENTI E ONERI FINANZIARI			
C.16	ALTRI PROVENTI FINANZIARI			
	Redditi e proventi patrimoniali	1.217,83	1.293,82	-75,99
	Interessi sulle disponibilità nei c/c bancari	541.739,00	2.498,00	539.241,00
	Interessi su c/c INPS	19.264,00	25.321,00	-6.057,00
	Redditi degli investimenti patrimoniali	1.454.543,00	1.510.702,00	-56.159,00
	Proventi da alienazione del diritto di opzione per l'acquisto dei nuovi titoli azionari	0,00	155,94	-155,94
	Canone d'uso netto degli immobili strumentali	73,51	67,49	6,02
	Totale altri proventi finanziari	2.016.837,34	1.540.038,25	476.799,09
C.17	INTERESSI PASSIVI ED ALTRI ONERI FINANZIARI			
	Oneri finanziari	-51,17	-16,21	-34,96
	Perdita degli investimenti patrimoniali unitari	-5.968.138,07	-1.763.095,02	-4.205.043,05
	Totale interessi passivi ed altri oneri finanziari	-5.968.189,24	-1.763.111,23	-4.205.078,01
	TOTALE PROVENTI E ONERI FINANZIARI (C)	-3.951.351,90	-223.072,98	-3.728.278,92
E	PROVENTI E ONERI STRAORDINARI			
E.20	ALTRI PROVENTI STRAORDINARI			
	ENTRATE DI PERTINENZA DELL'ESERCIZIO ACCERTATE NELL'ESERCIZIO			
	Plusvalore da alienazione immobili	41.457,03	0,00	41.457,03
	Plusvalore titoli	58.660.053,33	0,00	58.660.053,33
	Eccedenza fondo ammortamento Immobili	16.260,78	0,00	16.260,78
	Totale altri proventi straordinari	58.717.771,14	0,00	58.717.771,14
E.21	ONERI STRAORDINARI			
	Perdita di valori mobiliari e immobiliari	0,00	-111.938,49	111.938,49
	Totale oneri straordinari	0,00	-111.938,49	111.938,49
E.23	SOPRAVVIVENENZE PASSIVE ED INSUSSISTENZE DELL'ATTIVO DERIVANTI DALLA GESTIONE DEI RESIDUI			
	Eliminazione residui attivi	-1.219,81	-4.471,16	3.251,35
	Totale sopravvenienze passive ed insussistenze dell'attivo	-1.219,81	-4.471,16	3.251,35
	TOTALE PROVENTI E ONERI STRAORDINARI (E)	58.716.551,33	-116.409,65	58.832.960,98
	RISULTATO PRIMA DELLE IMPOSTE (A) + (B) + (C) + (D) + (E)	15.709.726,78	274.094,15	15.435.632,63
F	IMPOSTE DELL'ESERCIZIO			
	Oneri tributari	-15.709.726,78	-401.779,98	-15.307.946,80
	Totale imposte dell'esercizio	-15.709.726,78	-401.779,98	-15.307.946,80
	DISAVANZO ECONOMICO D'ESERCIZIO	0,00	-127.685,83	127.685,83

Allegati

All. 1

SPESE PER PRESTAZIONI ISTITUZIONALI

DESCRIZIONE	CONSUNTIVO 2013			CONSUNTIVO 2012		VARIAZIONI
	IMPEGNATI NEL 2013 (1)	meno: rateo al 31.12.2012 (2)	più : rateo al 31.12.2013 (3)	totale dato economico (1-2+3)	totale dato economico	
Rate di pensione lorde.....	1.123.047,70	0,00	0,00	1.123.047,70	1.131.447,17	-8.399,47
a detrarre: onere per rivalutazione dei contributi versati, art. 69, co. 5, L. 388/2000.....	867.694,00	0,00	0,00	867.694,00	920.000,00	-52.306,00
Rate di pensione a carico della Gestione.....	255.353,70	0,00	0,00	255.353,70	218.833,00	36.520,70



Rendiconto 2013

20. Fondo di previdenza per il clero secolare e per i ministri di culto delle confessioni religiose diverse dalla cattolica

Relazione del Direttore generale

Il bilancio consuntivo per l'anno 2013 del Fondo di previdenza per il Clero secolare e per i ministri del culto delle confessioni religiose diverse dalla cattolica si compone dello stato patrimoniale e del conto economico, le cui risultanze si riassumono in:

- 98,341 mln di disavanzo economico ;
- 2.085,411 mln di disavanzo patrimoniale.

I dati espongono l'andamento delle attività sostenute dal Fondo. Il Fondo è disciplinato dalla legge n. 903 del 22.12.1973 che ha unificato il fondo del clero secolare cattolico e quello dei ministri di culto delle confessioni diverse dalla religione cattolica, ed ha esplicito effetto a decorrere dal 01.01.1971.

La gestione, che amministra gli obblighi contributivi e le prestazioni previdenziali, ha regole peculiari in quanto l'iscrizione in essa è compatibile con l'assicurazione generale obbligatoria e con altre forme di previdenza sostitutive, esclusive o esonerative di questa.

La pensione a carico del Fondo è cumulabile con le pensioni a carico degli altri ordinamenti pensionistici limitatamente ai due terzi dell'importo.

I trattamenti erogati dal Fondo, stante la sua particolare natura, non sono stati interessati dalla riforma pensionistica Monti/Fornero destinata all'assicurazione generale obbligatoria, ai fondi sostitutivi, esclusivi ed esonerativi della stessa.

Dal 1° gennaio 2000 l'obbligo di assicurazione è stato esteso anche ai sacerdoti secolari italiani operanti all'estero al servizio di diocesi italiane (c.d. fidei donum) e ai sacerdoti secolari stranieri che svolgono servizio pastorale in Italia. Fino a tale data l'iscrizione al

Fondo era limitata ai sacerdoti secolari e ai ministri di culto aventi cittadinanza e residenza in Italia.

Nel rinviare all'allegato A della relazione del bilancio il commento concernente l'evoluzione normativa che ha caratterizzato la gestione nell'esercizio 2013, si riportano in forma aggregata, nella tabella che segue, i dati espressi in migliaia di euro relativi al valore della produzione, costo della produzione, proventi ed oneri finanziari, risultato d'esercizio e disavanzo patrimoniale accertati per il 2013, raffrontati con i corrispondenti dati accertati per il 2012.

BILANCIO CONSUNTIVO ANNO 2013

SINTESI DELLA SITUAZIONE ECONOMICA E PATRIMONIALE del CLERO E RELIGIONI DIVERSE DALLA CATTOLICA
(in migliaia di euro)

	ANNO 2013 CONSUNTIVO	ANNO 2012 CONSUNTIVO	VARIAZIONI
AVANZO / DISAVANZO PATRIMONIALE ALL'INIZIO DELL'ESERCIZIO	-1.987.070	-1.888.855	-98.215
VALORE DELLA PRODUZIONE			
PROVENTI E CORRISPETTIVI PER LA PRODUZIONE DELLE PRESTAZIONI E/O SERVIZI:			
Aliquote contributive a carico dei datori di lavoro e/o degli iscritti	33.059	32.358	701
Quote di partecipazione degli iscritti	90	245	-155
Poste correttive e compensative di entrate correnti - Rimborso di contributi	-6	0	-6
Totale proventi e corrispettivi per la produzione delle prestazioni e/o servizi	33.143	32.603	540
ALTRI RICAVI E PROVENTI:			
Entrate non classificabili in altre voci	30	35	-5
Totale altri ricavi proventi	30	35	-5
- TOTALE VALORE DELLA PRODUZIONE (A)	33.173	32.638	535
COSTO DELLA PRODUZIONE			
PRESTAZIONI ISTITUZIONALI			
Spese per prestazioni	-103.544	-102.281	-1.263
Poste correttive e compensative di spese correnti - Recupero prestazioni	21.547	21.664	-117
Totale delle prestazioni istituzionali	-81.997	-80.616	-1.380
AMMORTAMENTI E SVALUTAZIONI			
Assegnazione ai fondi	-276	-361	85
Totale accantonamento ai fondi per oneri	-276	-361	85
ONERI DIVERSI DI GESTIONE:			
Trasferimenti passivi	-157	-154	-3
Spese non classificabili in altre voci	-5	-8	3
Spese amministrazione	-1.137	-1.194	57
Onere per il trasferimento allo Stato delle Economie di Spesa	-156	-64	-92
Totale oneri diversi di gestione	-1.455	-1.420	51
- TOTALE COSTI DELLA PRODUZIONE (B)	-83.729	-82.397	-1.332
DIFFERENZA TRA VALORE E COSTI DELLA PRODUZIONE (A) + (-B)	-50.556	-49.759	-797
PROVENTI E ONERI FINANZIARI			
ALTRI PROVENTI FINANZIARI:			
Redditi e proventi patrimoniali	7	36	-29
Totale altri proventi finanziari	7	36	-29
INTERESSI PASSIVI ED ALTRI ONERI FINANZIARI:			
Oneri finanziari	-50.920	-48.442	-2.478
Totale interessi passivi ed altri oneri finanziari	-50.920	-48.442	-2.478
- TOTALE PROVENTI E ONERI FINANZIARI (C)	-50.913	-48.405	-2.507
PROVENTI E ONERI STRAORDINARI			
Proventi straordinari	4.274	0	4.274
Sopravvenienze passive ed insussistenze dell' attivo	-24	-14	-10
Sopravvenienze attive ed insussistenze del passivo	27	23	4
- TOTALE PROVENTI ED ONERI STRAORDINARI (D)	4.277	9	4.268
RISULTATO PRIMA DELLE IMPOSTE (A)+(-B)+(C)+(D)	-97.192	-98.156	964
IMPOSTE DELL'ESERCIZIO	-1.149	-59	-1.090
- RISULTATO D'ESERCIZIO	-98.341	-98.215	-126
AVANZO / DISAVANZO ECONOMICO	-98.341	-98.215	-126
AVANZO / DISAVANZO PATRIMONIALE AL TERMINE DELL'ESERCIZIO	-2.085.411	-1.987.070	-98.341

Valore della produzione: 33,173 mln.

Proventi e corrispettivi per la produzione delle prestazioni e/o servizi - le aliquote contributive a carico degli iscritti sono state determinate in 33,059 mln.

Le quote di partecipazione degli iscritti - determinate in 90 mgl attengono ai versamenti effettuati da contribuenti che proseguono volontariamente i pagamenti al fondo.

Costo della produzione: - 83,729 mln.

Le spese per prestazioni - per 103,544 mln riguardano unicamente le rate di pensione a carico del fondo.

L'importo, analizzato nell'allegato 2, presenta un aumento di 1,263 mln rispetto al consuntivo 2012, ed è al netto della quota posta a carico della gestione degli interventi assistenziali di sostegno alle gestioni previdenziali (10,038 mln).

Poste correttive e compensative - valutate in 21,547 mln (in diminuzione di 117 mgl rispetto al consuntivo 2012) sono costituite:

- per 21,162 mln dalle trattenute ai pensionati del fondo, titolari di altra pensione a carico dell'assicurazione generale obbligatoria o di altri trattamenti di previdenza sostitutivi, ovvero esclusivi o esonerativi dell' Ago, ai sensi dell'art. 18 della legge 22 dicembre 1973, n. 903;
- per 385 mgl, dal recupero di prestazioni da effettuare in occasione delle riliquidazioni dei trattamenti pensionistici.

Nei prospetti che seguono si riporta, distintamente per categoria, l'analisi delle pensioni liquidate negli anni 2012 e 2013 e delle pensioni in corso di pagamento alla fine degli anni stessi.

Pensioni liquidate negli anni 2012 e 2013

Anno	Categoria	Numero	Importo annuo	Importo medio annuo
2012	Vecchiaia	538	4.123.809	7.665
	Invalidità	16	106.518	6.657
	Superstiti	19	98.284	5.173
	Totale	573	4.328.611	7.554
2013	Vecchiaia	490	3.874.681	7.908
	Invalidità	16	108.602	6.788
	Superstiti	28	150.984	5.392
	Totale	534	4.134.267	7.742

Pensioni esistenti alla fine degli anni 2012 e 2013

Categoria	Numero pensioni	Importo annuo complessivo	Importo annuo medio
Anno 2012			
Vecchiaia	13.168	103.897.460	7.890
Invalidità	628	4.409.056	7.021
Superstiti	299	1.413.470	4.727
Totale	14.095	109.719.986	7.784
Anno 2013			
Vecchiaia	12.952	105.307.880	8.131
Invalidità	592	4.277.813	7.226
Superstiti	319	1.567.787	4.915
Totale	13.863	111.153.480	8.018

Nella tabella che segue si riportano, con riferimento agli ultimi cinque anni, il numero degli iscritti e delle pensioni, il gettito contributivo e l'onere per prestazioni, nonché i relativi rapporti.

Anno	Iscritti	Pensioni	Contributi Prestazioni		Rapporto	Rapporto
			(*)	(*)	Iscritti Pensioni	Contributi Prestazioni
<i>(in milioni di euro)</i>						
2009	19.730	14.566	31	99	1,35	0,31
2010	19.980	14.487	31	99	1,38	0,31
2011	19.510	14.271	31	100	1,37	0,31
2012	19.590	14.095	32	102	1,39	0,31
2013	19.420	13.863	33	103	1,40	0,32

(*) Comprensivi delle "Quote di partecipazione degli iscritti".

Oneri diversi di gestione per complessivi 1,455 mln afferiscono principalmente a:

-Trasferimenti passivi - calcolati in complessivi 157 mgl sono costituiti da somme da trasferire allo stato e ad altri enti e vengono analizzati nell'allegato n. 3.

-Spese di amministrazione - l'importo, è costituito per 1,137 mln quale quota parte delle spese di amministrazione rilevate complessivamente dall'Istituto ed attribuite alle gestioni in base ai criteri previsti dal regolamento di contabilità dell' INPS. In proposito, nella tabella che segue si riportano, per grandi aggregati, i dati delle spese di amministrazione rilevate negli anni 2012 e 2013.

SPESE DI AMMINISTRAZIONE

AGGREGATI	CONSUNTIVO 2013 (in migliaia di euro)	CONSUNTIVO 2012 (in migliaia di euro)
Spese per il personale (dirette e indirette)	741	756
Spese per servizi affidati ad altri enti: (dirette)		
Amministrazione postale - Banche	82	94
Spese postali, telegrafiche e telefoniche	31	27
Illuminazione, forza motrice, riscaldamento pulizia, Vigilanza manuten. E adattamento stabili strumentall...	83	94
Spese legali (dirette)	(. .)	1
Spese per servizi Informatici (comprese quote ammortamento)	145	149
Altre spese (dirette e indirette)	91	119
TOTALE	1.173	1.240
Meno recuperi	32	43
Meno residui insussistenti passivi	4	3
TOTALE NETTO	1.137	1.194

Proventi e oneri finanziari: -50,913 mln.

Oneri finanziari - Quantificati in 50,920 mln, in aumento di 2,478 mln rispetto al consuntivo 2012, si riferiscono, quasi interamente, agli interessi passivi maturati sul debito in conto corrente con l'I.N.P.S., in relazione all'esposizione debitoria del fondo con applicazione del saggio d'interesse del 2,5 %.

In particolare, l'art. 52, comma 1, lettera a) del "Regolamento per l'Amministrazione e la contabilità dell'INPS", prevede che il saggio di remunerazione, che le gestioni finanziariamente passive devono corrispondere per le anticipazioni ricevute dalle gestioni finanziariamente attive, è pari all'interesse legale dell'anno di riferimento. Il suddetto saggio è stato fissato dal decreto del Ministro dell'economia e delle finanze del 12 dicembre 2011 nella misura dell'2,50 per cento in ragione d'anno, a decorrere dal 1° gennaio 2012.

Proventi finanziari pari a 7 mgl sono costituiti quasi interamente da interessi postali maturati, in diminuzione di 29 mgl rispetto all'esercizio precedente.

Il saldo tra i proventi e gli oneri della gestione straordinaria è pari a 4,277 mln.

I proventi straordinari riguardano:

- 4,271 mln proventi derivanti dalla rivalutazione delle quote di partecipazione al capitale sociale della Banca d'Italia prevista dal decreto legge n.133 del 30 novembre 2013, convertito con modificazioni nella legge n.5 del 29 gennaio 2014;
- 3 mgl per proventi riguardanti plusvalenze da alienazione di immobili;
- 27 mgl per prelievo dal fondo svalutazione crediti per prestazioni da recuperare.

Le sopravvenienze passive sono state determinate in 24 mgl e riguardano l'eliminazione di residui attivi.

Imposte dell'esercizio - ammontano a 1,149 mln così suddivise :

- 1.111 mgl riguardano il versamento in unica soluzione dell'imposta sostitutiva sul reddito e dell'irap, pari al 26 % del valore nominale iscritto a bilancio delle quote di partecipazione al capitale sociale della Banca d'Italia. L'aliquota è stata innalzata dal 12% al 26% in applicazione del decreto-legge 24 aprile 2014 n.66, convertito nella legge n. 89 del 23 giugno 2014;
- 37 mgl sono riconducibili all'irap, le ritenute erariali sul c/c postale e bancario di modesta entità sono state determinate in poco più di 1 mgl.


Risultato d'esercizio – Per effetto dell'andamento della gestione l'esercizio 2013 si chiude con un disavanzo economico di 98,341 mln, con una variazione trascurabile rispetto al consuntivo 2012.

Nel prospetto che segue viene evidenziata la consistenza degli elementi patrimoniali attivi e passivi all'inizio e alla fine del 2013.

	SITUAZIONE PATRIMONIALE		Variazioni
	31/12/2013	31/12/2012	
	(migliaia di euro)		
ATTIVITA'			
- Immobilizzazioni Materiali	20	27	-7
- Crediti verso iscritti soci e terzi	26.547	24.093	2.454
- Ratei attivi	7.027	6.474	553
TOTALE ATTIVITA'	33.594	30.594	3.000
PASSIVITA'			
Debito in c/c verso l'INPS	2.117.618	2.016.571	101.047
-Debiti	1.256	1.012	244
-Ratei passivi	130	81	49
TOTALE PASSIVITA'	2.119.004	2.017.664	101.340
- DEFICIT PATRIMONIALE	-2.085.410	-1.987.070	-98.340

La situazione patrimoniale evidenzia, infine, un deficit patrimoniale del Fondo pari a 2.085 mln, in aumento di 98 mln rispetto al deficit del precedente esercizio.

Il Direttore centrale bilanci
e servizi fiscali



Il Direttore generale



INPS - UFF. OO.CC. - Pervenuto il 29 LUG. 2014

Rendiconto 2013

Inps Rendiconto generale 2013

CONSUNTIVO ECONOMICO DEL CLERO E CONFESSIONI RELIGIOSE DIVERSE DALLA CATTOLICA				
Codice Conto	Denominazione Conto	ANNO 2013 CONSUNTIVO	ANNO 2012 CONSUNTIVO	VARIAZIONI
CEA	VALORE DELLA PRODUZIONE			
CEA 01	PROVENTI E CORRISPETTIVI PER LA PRODUZIONE DELLE PRESTAZIONI E/O SERVIZI			
	ENTRATE ACCERTATE NELL'ESERCIZIO			
	Aliquote contributive a carico dei datori di lavoro e/o degli iscritti (ALL. N. 1)	32.505.464,65	31.682.879,47	842.585,18
	Contributi dei proscrittivi volontari	90.276,58	245.691,42	-155.314,84
	Rimborso contributi	-5.880,41	0,00	-5.880,41
	RETTIFICA DELLE ENTRATE ACCERTATE NELL'ESERCIZIO CON I MOVIMENTI DEI RATEI E DEI RISCONTI			
	Contributi a carico dei datori di lavoro e/o degli iscritti (storno ratei attivi iniziali)	-6.473.765,02	-5.778.984,09	-694.780,93
	Contributi a carico dei datori di lavoro e/o degli iscritti (ratei attivi finali)	7.027.136,54	6.473.765,02	553.371,52
	Totale proventi e corrispettivi per la produzione delle prestazioni e/o servizi	33.143.232,34	32.603.251,82	539.980,52
CEA 05	ALTRI RICAVI E PROVENTI			
	ENTRATE ACCERTATE NELL'ESERCIZIO			
	Varie	14.323,00	20.627,00	-6.304,00
	Ammonde multe e sanzioni civili	14.341,32	13.200,01	1.141,31
	Entrate non classificabili in altre voci (recupero contr. ent. su mutui per acquisto imm. inv. Uniban)	1.411,05	843,26	567,79
	Totale altri ricavi, proventi	30.075,37	34.670,27	-4.594,90
	TOTALE VALORE DELLA PRODUZIONE (A)	33.173.307,71	32.637.922,09	535.385,62
CEB	COSTO DELLA PRODUZIONE			
CEB 06	COSTI PER ACQUISTO MATERIE PRIME, SUSSIDIARIE, CONSUMO E MERCI			
CEB 06 a	PRESTAZIONI ISTITUZIONALI			
	SPESE IMPEGNATE NELL'ESERCIZIO			
	Pensioni	-103.495.647,38	-102.368.244,36	-1.127.399,02
	Trasferimenti al pensionati (art. 18, legge n. 303/73)	385.603,62	366.674,63	18.928,97
	RETIFICA DELLE SPESE IMPEGNATE NELL'ESERCIZIO CON I MOVIMENTI DEI RATEI E DELLE RIMANENZE	21.181.695,28	21.297.468,99	-135.773,71
	Spese per prestazioni istituzionali (storno ratei passivi iniziali)	81.125,00	168.732,00	-87.607,00
	Spese per prestazioni istituzionali (ratei passivi finali)	-129.916,00	-81.125,00	-48.791,00
	Totale delle prestazioni istituzionali	-81.997.134,48	-80.616.493,72	-1.380.640,76
CEB 10 d	SVALUTAZIONE DEI CREDITI COMPRESI NELL'ATTIVO CIRCOLANTE			
	Svalutazione crediti contributivi	-276.283,30	-360.647,73	-84.364,43
	Totale accantonamenti ai fondi per oneri	-276.283,30	-360.647,73	-84.364,43
CEB 14	ONERI DIVERSI DI GESTIONE			
	SPESE DI PERTINENZA DELL'ESERCIZIO			
	Trasferimenti passivi allo Stato (ola cont. destinata a oneri)	-89.210,25	-90.403,24	1.192,99
	Contribuzione a favore degli Iops	-67.205,06	-63.407,47	-3.797,59
	Varie	-5.483,74	-7.946,80	2.463,06
	Spese di amministrazione	-1.137.277,28	-1.193.756,76	56.479,48
	Onere per il trasferimento allo Stato delle economie deriv. dalle riduz. spese amm.	-156.394,53	-63.850,00	-92.544,53
	Totale oneri diversi di gestione	-1.455.590,86	-1.419.364,27	-36.186,59
	TOTALE COSTI DELLA PRODUZIONE (B)	-83.728.968,64	-82.396.505,72	-1.332.462,92
	DIFFERENZA TRA VALORE E COSTI DELLA PRODUZIONE (A) - (B)	-50.555.660,93	-49.758.583,63	-797.077,30
CEC	PROVENTI E ONERI FINANZIARI			
CEC 16	ALTRI PROVENTI FINANZIARI			
	ENTRATE DI PERTINENZA DELL'ESERCIZIO ACCERTATE NELL'ESERCIZIO			
	Interessi postali	6.466,88	34.863,63	-28.396,75
	Canone d'uso immobili strumentali	568,80	726,33	-167,53
	Totale altri proventi finanziari	7.025,68	35.589,96	-28.564,28
CEC 17	INTERESSI PASSIVI ED ALTRI ONERI FINANZIARI			
	Interessi passivi sul c.c. con l'Inps	-50.919.361,85	-48.440.330,32	-2.479.031,53
	Interessi passivi su prestazioni arretrate	-286,65	-1.821,87	1.535,22
	Totale interessi passivi ed altri oneri finanziari	-50.919.628,60	-48.442.152,19	-2.477.476,31
	TOTALE PROVENTI E ONERI FINANZIARI (C)	-50.912.602,82	-48.406.562,23	-2.506.040,59
CEE	PROVENTI E ONERI STRAORDINARI			
	ENTRATE DI PERTINENZA DELL'ESERCIZIO ACCERTATE NELL'ESERCIZIO			
	Plusvalore alienazione immobili	3.018,05	0,00	3.018,05
	Plusvalore alienazione titoli	4.270.425,37	0,00	4.270.425,37
	Totale entrate di pertinenza dell'esercizio accertate	4.273.443,42	0,00	4.273.443,42
CEE 22	SOPRAVVIVENZE ATTIVE ED INSUSSISTENZE DEL PASSIVO DERIVANTI DALLA GESTIONE DEI RESIDUI			
	SOPRAVVIVENZE ATTIVE ED INSUSSISTENZE PASSIVE DERIVANTI DALLA GESTIONE DEI RESIDUI			
	Prelievo dal fondo svalutazione crediti prestazioni da recuperare	27.188,31	23.459,85	3.728,46
	Totale sopravvivenze attive ed insussistenze del passivo derivanti dalla gestione dei residui	27.188,31	23.459,85	3.728,46
	SOPRAVVIVENZE PASSIVE ED INSUSSISTENZE ATTIVE DERIVANTI DALLA GESTIONE DEI RESIDUI			
	Eliminazione residui attivi	-24.195,77	-14.445,90	-9.749,87
	Totale sopravvivenze passive ed insussistenze dell'attivo derivanti dalla gestione dei residui	-24.195,77	-14.445,90	-9.749,87
	TOTALI PROVENTI ED ONERI STRAORDINARI (E)	4.276.435,96	9.013,95	4.267.422,01
	RISULTATO PRIMA DELLE IMPOSTE (A) - (B) + (C) + (E)	-97.191.827,79	-98.156.131,81	964.304,12
	IMPOSTE DELL'ESERCIZIO			
	Oneri Tributarî	-1.148.722,79	-58.733,50	-1.089.989,29
	Totale imposte dell'esercizio	-1.148.722,79	-58.733,50	-1.089.989,29
DEF	ASSEGNAZIONE E PRELIEVI DA RISERVE LEGALI	-96.340.550,58	-98.214.865,41	-125.685,17
	RISULTATO D'ESERCIZIO	-96.340.550,58	-98.214.865,41	-125.685,17

STATO PATRIMONIALE del FONDO DI PREV.ZA PER IL CLERO E MINISTRI DI CULTO DELLE CONFESIONI DIVERSE DALLA CATTOLICA				
ATTIVO				
Codice Conto	Denominazione Conto	Consistenza al 31/12/2013	Consistenza al 31/12/2012	VARIAZIONI
B	IMMOBILIZZAZIONI			
II	Immobilizzazioni Materiali			
1	Terreni e fabbricati			
	Quota di partecipazione all'acquisizione di immobili strumentali adibiti ad uffici	19.555,84	26.516,50	-6.960,66
	TOTALE	19.555,84	26.516,50	-6.960,66
		19.555,84	26.516,50	-6.960,66
C	ATTIVO CIRCOLANTE			
II	Residui attivi			
2	Crediti verso iscritti, soci e terzi			
	Crediti per aliquote contributive a carico dei datori di lavoro e/o degli iscritti	29.236.342,37	26.473.509,36	2.762.833,01
	Crediti per prestazioni da recuperare	425.658,34	486.076,79	-60.418,45
	Fondo svalutazione crediti per prestazioni da recuperare	-191.546,25	-218.734,56	-27.188,31
	Fondo svalutazione crediti contributivi	-2.923.634,24	-2.647.350,94	276.283,30
	TOTALE ATTIVO CIRCOLANTE	26.546.820,22	24.093.500,65	2.453.319,57
D	RATEI E RISCONTI			
I	Ratei e risconti			
1	Ratei attivi			
	Ratei attivi	7.027.136,54	6.473.765,02	553.371,52
	TOTALE	7.027.136,54	6.473.765,02	553.371,52
	TOTALE RATEI E RISCONTI	7.027.136,54	6.473.765,02	553.371,52
	TOTALE ATTIVO	33.593.512,60	30.593.782,17	2.999.730,43

STATO PATRIMONIALE del FONDO DI PREV.ZA PER IL CLERO E MINISTRI DI CULTO DELLE CONFESSIONI DIVERSE DALLA CATTOLICA				
PASSIVO				
Codice Conto	Denominazione Conto	Consistenza al 31/12/2013	Consistenza al 31/12/2012	VARIAZIONI
A	PATRIMONIO NETTO			
	TOTALE	0,00	0,00	
VIII	Avanzi (Disavanzi) economici portati a nuovo			
1	Avanzi (Disavanzi) economici portati a nuovo			
	Disavanzo economico esercizi precedenti	-1.987.070.260,60	-1.888.855.395,19	-98.214.865,41
	TOTALE	-1.987.070.260,60	-1.888.855.395,19	-98.214.865,41
IX	Avanzo (Disavanzo) economico d'esercizio			
1	Avanzo economico d'esercizio			
	Disavanzo economico d'esercizio	-98.340.550,58	-98.214.865,41	-125.685,17
	TOTALE	-98.340.550,58	-98.214.865,41	-125.685,17
	TOTALE PATRIMONIO NETTO	-2.085.410.811,18	-1.987.070.260,60	-98.340.550,58
E	DEBITI			
J	Obbligazioni			
10	Debiti verso iscritti, soci e terzi per prestazioni dovute			
	Debiti per le spese per prestazioni Istituzionali	1.187.855,78	945.982,89	241.872,89
11	Debiti verso lo Stato ed altri soggetti pubblici			
	Debiti verso ex ONPI, art. 1 duodecies legge n. 641/1978	857,91	3.073,65	-2.215,74
	Debiti verso IPAS per contribuzioni	67.205,06	63.407,47	3.797,59
12	Debiti diversi			
	Debiti in c/c con l' INPS	2.117.618.489,03	2.016.570.453,76	101.048.035,27
	TOTALE	2.118.874.407,78	2.017.582.917,77	101.291.490,01
	TOTALE DEBITI	2.118.874.407,78	2.017.582.917,77	101.291.490,01
F	RATEI E RISCONTI			
I	Ratei passivi			
1	Ratei passivi			
	Ratei passivi	129.916,00	81.125,00	48.791,00
	TOTALE	129.916,00	81.125,00	48.791,00
	TOTALE RATEI E RISCONTI	129.916,00	81.125,00	48.791,00
	TOTALE PASSIVO	33.593.512,60	30.593.782,17	2.999.730,43

I SINDACI
DANIELA CARLA'

ANTONINO GALLONI-MARIANO MARTONE
GIUSEPPE UMBERTO MASTROPIETRO - ROBERTO NICOLO'
GABRIELLA MARIA SALVATORE
GIUSEPPE VITALETTI - GIUSEPPE SPINELLI

IL COMMISSARIO STRAORDINARIO
VITORIO GUERRIERO CONTI

ALLEGATI

allegato 1

CONTRIBUTI A CARICO DEGLI ISCRITTI

	CONSUNTIVO 2013			CONSUNTIVO 2012	VARIAZIONI
	ACCERTATI	meno: rateo al 31 dicembre 2012	più: rateo al 31 dicembre 2013		
Contributi ordinari	32.505.464,65	6.473.765,02	7.027.136,54	32.357.660,40	701.175,77
TOTALE	32.505.464,65	6.473.765,02	7.027.136,54	32.357.660,40	701.175,77

allegato 2

Spese per prestazioni istituzionali

DESCRIZIONE	CONSUNTIVO 2013				CONSUNTIVO 2012		VARIAZIONI	
	impegnate	meno: rateo al 31/12/2012	più: rateo al 31/12/2013	TOTALE (dato economico)	TOTALE (dato economico)	TOTALE (dato economico)	TOTALE (dato economico)	
Rate di pensioni	113.533.828,26	81.125,00	129.916,00	113.582.619,26	112.036.221,60	1.546.397,66		
meno: -contributo Stato di cui all'art.21 della legge n.903/73 e succ.modificazioni	7.726.966,47	-	-	7.726.966,47	7.373.059,62	353.906,85		
-contributo Stato di cui all'art.11 DL n.791 convertito nella legge n.54/82	1.032.914,00	-	-	1.032.914,00	1.032.914,00	0,00		
maggiorazione delle pensioni superiori al trattamento minimo art.1, legge n.544/1988 e art.1 legge n.140/1985	36.560,49	-	-	36.560,49	32.360,31	4.200,18		
-aumento maggiorazioni sociali art.38 L.448/2001	30.203,45	-	-	30.203,45	54.718,00	-24.514,55		
"-Rate di pensione a seguito della totalizzazione dei periodi assicurativi di al D.Lgs. N.42/2006	83.443,44	-	-	83.443,44	54.452,35	28.991,09		
-miglioramenti pensionistici di cui all'art.11, 5° comma, L.537/1993	191.897,00	-	-	191.897,00	209.782,00	-17.885,00		
Onere per l'applicazione in misura intera della perequazione art. 5 c.6 della Legge n. 127/2007 a favore dei pensionati	54.718,00	-	-	54.718,00	48.023,32	6.694,68		
-somme aggiuntive trat.minimo art.70 L.388/2000	77.337,49	-	-	77.337,49	89.354,06	-12.016,57		
"-art. 1 c. 238 legge 228/2012	5.000,00	-	-	5.000,00	0,00	5.000,00		
prestazioni aggiuntive a fav. di titolari di pens.ne - art.5, 1° comma l.127/2007	799.145,54	-	-	799.145,54	860.920,58	-61.775,04		
TOTALE	103.495.642,38	81.125,00	129.916,00	103.544.433,38	102.280.637,36	1.263.796,02		

allegato 3

TRASFERIMENTI PASSIVI

DESCRIZIONE	CONSUNTIVO 2013	CONSUNTIVO 2012	VARIAZIONI
ALLO STATO:			
Ministero del Tesoro - art. 1 duodecies della legge n. 641/1978 (gia' contribuzione destinata all'ONPI)	89.210,25	90.403,24	-1.192,99
AD ALTRI ENTI:			
"- IPAS, per contribuzioni	67.205,06	63.407,47	3.797,59
TOTALE	156.415,31	153.810,71	2.604,60



Rendiconto 2013

Relazione del Direttore generale

Il bilancio consuntivo per l'anno 2013 dell'Assicurazione facoltativa per l'invalidità e la vecchiaia si chiude con un risultato di esercizio positivo di 11 mgl, derivante dalla somma del avanzo economico della Gestione delle iscrizioni ordinarie (203 mgl) e del disavanzo economico della Gestione dei facchini ed ausiliari del traffico (192 mgl).

Per quanto riguarda il risultato d'esercizio relativo alla Gestione dei giocatori di calcio, occorre segnalare che il suddetto risultato si traduce integralmente in un'assegnazione al fondo speciale di riserva per le pensioni da liquidare.

L'Assicurazione facoltativa per l'invalidità e la vecchiaia si compone delle seguenti categorie:

- l'assicurazione facoltativa ordinaria, prevista dal Titolo V del R.D.L. 4 ottobre 1935, n. 1827;
- l'assicurazione facoltativa dei lavoratori appartenenti alla categoria dei facchini ed ausiliari del traffico, di cui alla tariffa approvata dal Consiglio di Amministrazione nella seduta del 3 aprile 1957;
- l'assicurazione facoltativa dei giocatori di calcio, di cui alla convenzione stipulata il 24 febbraio 1960.

Nel rinviare all'allegato A della relazione del bilancio il commento concernente l'evoluzione normativa che ha caratterizzato la gestione nell'esercizio 2013, si riportano, in forma aggregata, i dati espressi in migliaia di euro relativi a valore della produzione, costo della produzione, proventi e oneri finanziari, rettifiche di valore di attività finanziarie, proventi e oneri straordinari, risultato d'esercizio e disavanzo patrimoniale accertati per il 2013 raffrontati con i corrispondenti dati accertati per il 2012.

Sintesi della situazione economica e patrimoniale
(in migliaia di euro)

	CONSUNTIVO 2013	CONSUNTIVO 2012	VARIAZIONI
DISAVANZO PATRIMONIALE ALL'INIZIO DELL'ANNO	-14.733	-14.104	-629
VALORE DELLA PRODUZIONE			
PROVENTI E CORRISPETTIVI PER LA PRODUZIONE DELLE PRESTAZIONI E/O SERVIZI			
Quote di partecipazione degli iscritti	254	270	-16
Poste correttive e compensative di entrate correnti - Rimborso di contributi	0	0	0
Totale proventi e corrispettivi per la produzione delle prestazioni e/o servizi	254	270	-16
ALTRI RICAVI E PROVENTI			
Entrate non classificabili in altre voci	4	6	-2
Valori di copertura di periodi assicurativi	0	0	0
Recupero contributo in conto interessi agli acquirenti	3	2	1
Totale altri ricavi e proventi	7	8	-1
- TOTALE VALORE DELLA PRODUZIONE (A)	261	278	-17
COSTO DELLA PRODUZIONE			
COSTI PER ACQUISTO MATERIE PRIME, SUSSIDIARIE, CONSUMO E MERCI			
Spese per prestazioni	-725	-676	-49
Poste correttive e compensative di spese correnti - Recupero prestazioni	9	8	1
Totale delle prestazioni istituzionali	-716	-668	-48
AMMORTAMENTI E SVALUTAZIONI			
Assegnazione al fondo svalutazione crediti per prestazioni da recuperare	-3	-32	29
ACCANTONAMENTI A FONDI PER ONERI			
Prelevi e assegnazioni a riserve tecniche e fondi per copertura oneri futuri	-7.445	390	-7.835
ONERI DIVERSI DI GESTIONE			
Spese non classificabili in altre voci	-2	-2	0
Spese di amministrazione	-248	-230	-18
Totale oneri diversi di gestione	-250	-232	-18
- TOTALE COSTO DELLA PRODUZIONE (B)	-8.414	-542	-7.872
DIFFERENZA TRA VALORE E COSTO DELLA PRODUZIONE (A) + (-B)	-8.153	-264	-7.889
PROVENTI E ONERI FINANZIARI			
ALTRI PROVENTI FINANZIARI			
Redditi e proventi patrimoniali	234	146	88
Proventi da alienazione del diritto di opzione per acquisto di nuovi titoli azionari	0	0	0
Canone d'uso netto degli immobili strumentali	(...)	()	()
Totale altri proventi finanziari	234	146	88
INTERESSI PASSIVI ED ALTRI ONERI FINANZIARI			
Interessi passivi su prestazioni arretrate	0	0	0
Perdita su investimenti patrimoniali unitari	-628	-166	-462
Interessi passivi sul c/c con l'INPS	-288	-289	1
Totale interessi passivi ed altri oneri finanziari	-916	-455	-461
- TOTALE PROVENTI E ONERI FINANZIARI (C)	-682	-309	-373
RETTIFICHE DI VALORE DI ATTIVITA' FINANZIARIE			
SVALUTAZIONI ATTIVITA' FINANZIARIE			
Svalutazione titoli	0	0	0
- TOTALE RETTIFICHE DI VALORE DI ATTIVITA' FINANZIARIE (D)	0	0	0
PROVENTI E ONERI STRAORDINARI			
PROVENTI STRAORDINARI			
Variazioni patrimoniali straordinarie	12.012	0	12.012
ONERI STRAORDINARI			
Perdite su titoli azionari	0	-10	10
SOPRAVVIVENENZE ATTIVE E INSUSSISTENZE DEL PASSIVO			
Eliminazione residui passivi	0	0	0
SOPRAVVIVENENZE PASSIVE E INSUSSISTENZE DELL'ATTIVO			
Prelievo dal fondo svalutazione crediti per prestazioni da recuperare	11	25	-14
Eliminazione residui attivi	-7	-25	18
Totale sopravvenienze passive e insussistenze dell'attivo	4	0	4
- TOTALE PROVENTI E ONERI STRAORDINARI (E)	12.016	-10	-12.026
RISULTATO PRIMA DELLE IMPOSTE (A)+(-B)+(C)+(D)+(E)	3.182	-583	-20.288
IMPOSTE DELL'ESERCIZIO	-3.171	-46	-3.125
- RISULTATO @ESERCIZIO	11	-629	-23.413
AVANZO ECONOMICO	11	-629	-23.413
DISAVANZO PATRIMONIALE AL TERMINE DELL'ESERCIZIO	-14.722	-14.733	11

Valore della produzione

L'importo è di 261 mgl.

Quote di partecipazione degli iscritti – attengono al gettito contributivo degli iscritti che per l'anno 2013 ammonta a 254 mgl.

Entrate non classificabili in altre voci – riguardano partite di natura eterogenea e sono pari a 4 mgl.

Costo della produzione

Detto valore ammonta a 8,414 mln, così ripartito:

Spese per prestazioni - ammontano a 725 mgl e sono costituite totalmente dalle rate di pensione al netto dei consistenti oneri (2,543 mln) a carico della Gestione per gli interventi assistenziali e di sostegno alle gestioni previdenziali, relativi ai maggiori trattamenti pensionistici erogati a seguito della rivalutazione dei contributi prevista dall'art. 69, comma 5 della Legge 23 dicembre 2000, n. 388.

Ai fini di una più completa informativa, nel prospetto che segue si riassumono i dati relativi alle pensioni esistenti alla fine degli anni 2012 e 2013.

Numero e importi delle pensioni vigenti alla fine degli anni 2012 e 2013

Categoria	Numero	Importo annuo		Importo medio
		A carico del Fondo	Nel complesso	
ISCRIZIONI ORDINARIE:				
2012 () Vecchiaia	4.868	389.250	2.950.816	567
() Invalidità	767	6.345	61.897	75
Totale	5.635	395.595	3.012.713	535
2013 () Vecchiaia	4.391	357.789	2.768.609	631
() Invalidità	645	5.557	51.279	80
Totale	5.036	363.346	2.819.888	560
FACCHINI:				
2012 () Vecchiaia	22	27.335	66.167	3.008
() Invalidità	-	-	-	-
() Superstiti	6	531	1.159	193
Totale	28	27.866	67.326	2.405
2013 () Vecchiaia	22	28.147	70.368	3.199
() Invalidità	-	-	-	-
() Superstiti	6	464	1.159	193
Totale	28	28.611	71.527	2.555
GIOCATORI DI CALCIO:				
2012 () Vecchiaia	61	188.292	188.292	3.084
() Invalidità	-	-	-	-
() Superstiti	8	7.662	7.662	958
Totale	69	195.954	195.954	2.840
2013 () Vecchiaia	61	238.234	238.234	3.905
() Invalidità	-	-	-	-
() Superstiti	8	7.662	7.662	958
Totale	69	245.896	245.896	3.564
COMPLESSO GESTIONI				
2012 () Vecchiaia	4.951	604.876	3.205.274	647
() Invalidità	767	6.345	61.897	81
() Superstiti	14	8.193	8.821	630
Totale	5.732	619.414	3.275.992	572
2013 () Vecchiaia	4.474	624.170	3.077.212	688
() Invalidità	645	5.557	51.279	80
() Superstiti	14	8.126	8.821	630
Totale	5.133	637.853	3.137.312	612

Per una valutazione sul grado di copertura del gettito contributivo rispetto all'onere per prestazioni, nella tabella che segue si riportano, con riferimento agli ultimi cinque anni, l'ammontare dei contributi e delle prestazioni nonché il relativo rapporto.

Gettito contributivo e spese per prestazioni

(in migliaia di euro)

Anno	Contributi	Prestazioni	Contr./Prest.
2009	281	637	0,4411
2010	233	704	0,3310
2011	140	737	0,1900
2012	270	676	0,3900
2013	254	725	0,3503

Poste correttive e compensative di spese correnti - ammontano a 9 mgl e attengono a recuperi di prestazioni a seguito di ricostituzioni di pensioni ed a riaccrediti da banche e poste.

Assegnazione al fondo svalutazione crediti per prestazioni da recuperare pari ad un importo di 3 mgl.

Accantonamenti a fondi per oneri, per un importo pari a 7,445 mln ripartiti come di seguito indicato:

- assegnazione al fondo di riserva per pensioni da liquidare relativo alla gestione dei giocatori di calcio pari a 7,201 mln, assegnazione dovuta principalmente alla rivalutazione delle quote di partecipazione al capitale sociale della Banca d'Italia prevista dal decreto legge n. 133 del 30 novembre 2013, convertito con modificazioni dalla legge n. 5 del 29 gennaio 2014;
- assegnazione al fondo di copertura pensioni pari a 329 mgl;
- prelievo dal fondo di copertura pensioni pari a 85 mgl.

Spese di amministrazione – pari complessivamente a 248 mgl, comprendono 218 mgl di quota parte delle spese di amministrazione dell'Istituto attribuite alla Gestione in base ai criteri previsti dall'art. 57 del Regolamento di contabilità e 30 mgl di oneri per il trasferimento allo Stato delle economie derivanti dalla riduzione di dette spese.

Il prospetto che segue riepiloga le spese di amministrazione per gli anni 2012 e 2013.

Spese di amministrazione

Aggregati	Consuntivo 2013 (in migliaia di euro)	Consuntivo 2012 (in migliaia di euro)
Spese per il personale	165	157
Spese per servizi affidati ad altri enti:		
- Amministrazione postale	4	5
- Banche e Uffici c/c postali	7	8
Spese postali, telegrafiche e telefoniche	6	5
Illuminazione, forza motrice, riscaldamento, condizionamento, conduzione, pulizia, vigilanza, fitto locali, manutenzione e adattamento stabili strumentali	16	17
Spese per accertamenti sanitari		
Spese per servizi informatici e ammortamento apparecchiature informatiche	10	11
Altre spese	16	21
Totale	224	224
meno recuperi	6	6
meno residui insussistenti passivi		
Totale netto	218	218

Proventi e oneri finanziari

Ammontano complessivamente ad un importo negativo di 682 mgl così composti:

- Redditi e proventi patrimoniali – determinati in 234 mgl e riferiti alla remunerazione delle disponibilità finanziarie del Fondo investite dall'Istituto secondo i criteri dettati dall'art. 52 del vigente Regolamento di contabilità. Le disponibilità riguardano la Gestione dei facchini ed ausiliari del traffico e quella dei giocatori di calcio;
- Perdita su investimenti patrimoniali unitari pari a 628 mgl;
- Interessi passivi sul conto corrente con l'INPS - pari a 288 mgl, attengono agli interessi passivi dovuti dalla Gestione per le iscrizioni ordinarie per le anticipazioni ricevute e remunerati nella misura dell'interesse legale pari al 2,5%. In particolare, l'art. 52, comma 1 lett. a) del Regolamento di contabilità dell'INPS prevede che il saggio di remunerazione che le gestioni finanziariamente passive devono corrispondere per le anticipazioni ricevute dalle gestioni finanziariamente attive è pari all'interesse legale dell'anno di riferimento. Tale saggio, per il 2013 è stato stabilito nella misura del 2,5 per cento dal Decreto del Ministero dell'economia e delle finanze del 12 dicembre 2011, a decorrere dal 1° gennaio 2012.

Proventi e oneri straordinari

Determinati in 12,016 mln, sono, per la maggior parte, i proventi riguardanti la rivalutazione delle quote di partecipazione al capitale sociale della Banca d'Italia prevista dal decreto legge n. 133 del 30 novembre 2013, convertito con modificazioni dalla legge n. 5 del 29 gennaio 2014.

Imposte dell'esercizio contabilizzate in 3,171 mln così suddivise:

- 3,120 mln imposta sostitutiva delle imposte sul reddito e dell'IRAP; tale imposta è pari al 26% del valore nominale iscritto a bilancio delle quote di partecipazione al capitale sociale della Banca d'Italia; l'aliquota è stata innalzata dal 12% al 26% con decreto-legge 24

- aprile 2014 n. 66, convertito nella legge n. 89 del 23 giugno 2014 che ha previsto altresì il versamento in unica soluzione;
- 51 mgl riguardano per la maggior parte gli oneri connessi ai redditi provenienti dai mutui concessi al personale.

Risultato di esercizio

Il movimento economico dell'anno evidenzia un valore della produzione di 261 mgl ed un costo della produzione di 8,414 mln, con una differenza di 8,163 mln cui si aggiungono proventi e oneri finanziari, rettifiche di valore di attività finanziarie e proventi e oneri straordinari, con un conseguente avanzo economico di 11 mgl.

Nel prospetto che segue viene evidenziata la consistenza degli elementi patrimoniali attivi e passivi all'inizio e alla fine del 2013.

	Situazione patrimoniale (in migliaia di euro)		Variazioni
	31/12/2013	31/12/2012	
Attivo			
Immobilizzazioni materiali	4	5	-1
Immobilizzazioni finanziarie	24.426	11.987	12.439
Residui attivi	303	313	-10
Credito in c/c con l'INPS	8.816	14.022	-5.206
Totale Attivo	33.549	26.327	7.222
Passivo			
Debiti	12.175	12.409	-234
Riserve tecniche	36.096	28.651	7.445
Totale Passivo	48.271	41.060	7.211
Disavanzo patrimoniale	14.722	14.733	-11

Con riguardo allo Stato Patrimoniale, si riportano di seguito le principali voci dell'attivo e del passivo.

Immobilizzazioni materiali

Quota di partecipazione all'acquisizione di immobili strumentali adibiti ad uffici - L'importo di 4 mgl rappresenta la quota parte del valore degli immobili strumentali dell'Istituto attribuita al Fondo, ai sensi dell'art. 68 del Regolamento di contabilità dell'INPS.

Immobilizzazioni finanziarie

Quota di partecipazione agli investimenti patrimoniali unitari - L'importo di 24,426 mln riguarda la quota di partecipazione del Fondo agli investimenti patrimoniali dell'Istituto in attuazione delle disposizioni contenute nel Regolamento di contabilità.

Residui attivi

Sono rappresentati da crediti per prestazioni da recuperare e ammontano, al netto del relativo fondo di svalutazione, a 304 mgl.

Credito in conto corrente con l'INPS - figura in 8,816 mln e riguarda la Gestione dei facchini ed ausiliari del traffico e quella dei giocatori di calcio.

Debiti

Pari complessivamente a 12,175 mln, attengono per 33 mgl a debiti verso i pensionati per prestazioni istituzionali e per 12,142 mln al debito in conto corrente verso l'INPS, riguardante interamente la Gestione ordinaria.

Riserve tecniche

Pari a 36,096 mln, riguardano il fondo di riserva per le pensioni da liquidare e il fondo di copertura delle pensioni in essere.

Disavanzo patrimoniale

Alla fine dell'esercizio la Gestione presenta un disavanzo patrimoniale di 14,722 mln con una diminuzione rispetto all'inizio dell'anno di 11 mgl.

Il Direttore centrale bilanci
e servizi fiscali



Il Direttore generale



INPS - UFF. OO.CC. - Pervenuto il 29 LUG. 2014

RENDICONTO

ASSICURAZIONI FACOLTATIVE PER L'INVALIDITA' E LA VECCHIAIA

STATO PATRIMONIALE AL 31 DICEMBRE 2013

ATTIVO				
Codice Conto	Denominazione Conto	Consistenza al 31/12/2013	Consistenza al 31/12/2012	Variazioni
B	IMMOBILIZZAZIONI			
II	Immobilizzazioni materiali			
1	Terreni e fabbricati			
	Quota di partecipazione all'acquisizione di immobili strumentali adibiti a uffici	3.701,90	3.261,22	440,68
	TOTALE	3.701,90	3.261,22	440,68
III	Immobilizzazioni finanziarie			
4	Crediti finanziari diversi			
	Quote di partecipazione agli investimenti patrimoniali unitari	24.425.519,61	11.987.207,25	12.438.312,36
	Crediti diversi	158,89	158,89	0,00
	TOTALE	24.425.678,50	11.987.366,14	12.438.312,36
	TOTALE IMMOBILIZZAZIONI	24.429.380,40	11.990.627,36	12.438.753,04
C	ATTIVO CIRCOLANTE			
II	Residui attivi			
2	Crediti verso iscritti, soci e terzi			
	Crediti per prestazioni da recuperare	552.062,25	568.742,65	-16.680,40
	Fondo svalutazione crediti per prestazioni da recuperare	-248.428,01	-255.934,19	7.506,18
	TOTALE	303.634,24	312.808,46	-9.174,22
IV	Disponibilità liquide			
3	Credito in conto corrente con l'INPS	8.815.716,06	14.023.478,81	-5.207.762,75
	TOTALE	8.815.716,06	14.023.478,81	-5.207.762,75
	TOTALE ATTIVO CIRCOLANTE	9.119.350,30	14.336.287,27	-5.216.936,97
	TOTALE ATTIVO	33.548.730,70	26.326.914,63	7.221.816,07

PASSIVO				
Codice Conto	Denominazione Conto	Consistenza al 31/12/2013	Consistenza al 31/12/2012	Variazioni
A	PATRIMONIO NETTO			
VIII	Avanzi (Disavanzi) economici portati a nuovo			
1	Avanzi (Disavanzi) economici portati a nuovo			
	Disavanzo economico esercizi precedenti	-14.733.399,41	-14.104.038,45	-629.360,96
	TOTALE	-14.733.399,41	-14.104.038,45	-629.360,96
IX	Avanzo (Disavanzo) economico d'esercizio			
1	Avanzo (Disavanzo) economico d'esercizio			
	Avanzo economico d'esercizio	11.219,31	-629.360,96	640.580,27
	TOTALE	11.219,31	-629.360,96	640.580,27
	TOTALE PATRIMONIO NETTO	-14.722.180,10	-14.733.399,41	11.219,31
E	DEBITI			
I				
10	Debiti			
	Debiti per le spese per prestazioni istituzionali	33.254,24	26.988,78	6.265,46
12	Debiti diversi			
	Debiti in conto corrente verso l'I.N.P.S.	12.142.183,91	12.382.469,22	-240.285,31
	TOTALE	12.175.438,15	12.409.458,00	-234.019,85
	TOTALE DEBITI	12.175.438,15	12.409.458,00	-234.019,85
F	RATEI E RISCONTI			
I				
4	Riserve tecniche			
	Riserve tecniche	36.095.472,65	28.650.856,04	7.444.616,61
	TOTALE	36.095.472,65	28.650.856,04	7.444.616,61
	TOTALE RATEI E RISCONTI	36.095.472,65	28.650.856,04	7.444.616,61
	TOTALE PASSIVO	33.548.730,70	26.326.914,63	7.221.816,07

I SINDACI
 DANIELA CARLA*
 ANTONINO GALLONI - MARIANO MARTONE
 GIUSEPPE UMBERTO MASTROPIETRO - ROBERTO NICOLO*
 GABRIELLA MARIA SALVATORE - GIUSEPPE SPINELLI
 GIUSEPPE VITALETTI

IL COMMISSARIO STRAORDINARIO
 VITTORIO GUERRIERO CONTI

ALLEGATO

allegato 1

Spese per prestazioni istituzionali

	Consumo 2013	Cumulativo 2013	Valenza
Rate di pensione complessive:	3.267.852,19	3.400.725,01	-132.872,82
-Iscrizioni ordinarie	2.882.009,03	3.035.464,78	-153.455,75
-Facchini e ausiliari del traffico	104.686,39	130.866,79	-26.180,40
-Giocatori di calcio	281.156,77	234.393,44	46.763,33
meno:			
maggiori trattamenti pens. per rivalutaz. contributi art.69 comma 5, L.388/2000	2.542.916,00	2.724.760,00	-181.844,00
-Iscrizioni ordinarie	2.480.009,21	2.665.199,98	-185.190,77
-Facchini e ausiliari del traffico	62.906,79	59.560,02	3.346,77
Rate di pensione a carico del fondo:	724.936,19	675.965,01	48.971,18
-Iscrizioni ordinarie	401.999,82	370.264,80	31.735,02
-Facchini e ausiliari del traffico	41.779,60	71.306,77	-29.527,17
-Giocatori di calcio	281.156,77	234.393,44	46.763,33



2013

Rendiconto

Relazione del Direttore generale

Il bilancio consuntivo per l'anno 2013 del Fondo per la erogazione dei trattamenti previdenziali vari si compone dello Stato patrimoniale e del Conto economico, le cui risultanze si riassumono in:

- 4,190 mln di disavanzo economico;
- 138,459 mln di disavanzo patrimoniale.

I dati espongono l'andamento delle attività sostenute dal Fondo.

Il Fondo amministra particolari Fondi per la erogazione di trattamenti previdenziali a determinate categorie di soggetti.

I Fondi in argomento sono:

- il Fondo di previdenza degli ex dipendenti dell'INCIS che eroga, ai sensi dell'art. 19 del D.P.R. 30 dicembre 1972, n.1036, il trattamento pensionistico sostitutivo dell'A.G.O. già corrisposto da un apposito fondo esistente in seno al soppresso Istituto nazionale per le case degli impiegati dello Stato;
- il Fondo di previdenza degli ex dipendenti dell'I.S.E.S. che eroga, ai sensi del predetto DPR 1036/1972, il trattamento pensionistico integrativo e di quiescenza già corrisposto da un apposito fondo esistente in seno al soppresso Istituto per lo sviluppo dell'edilizia sociale;
- il Fondo di previdenza per il personale di ruolo dell'IACP di Genova, le cui funzioni sono state trasferite all'INPS con D.P.R. 1° aprile 1978, n.274 a seguito della soppressione del fondo esistente in seno al predetto Istituto, che eroga il trattamento pensionistico sostitutivo dell'A.G.O.;
- il Fondo per le pensioni comunali riscattate, che eroga le pensioni liquidate direttamente dai Comuni ad alcuni loro dipendenti. A seguito di apposite convenzioni stipulate con i singoli Comuni, l'Istituto, a suo tempo, si è assunto l'onere di corrispondere le rate di pensione che matureranno a favore dei suddetti

- dipendenti, contro il versamento da parte dei Comuni stessi del valore capitale corrispondente alle pensioni liquidate;
- il Fondo per l'assegno vitalizio eredità Pace-Basso-Zanin che eroga un vitalizio ad un parroco che provvede a celebrare funzioni religiose nella cappella di una villa facente parte di detta eredità. Trattasi di un onere modale conseguente alla accettazione dell'eredità.

Nel rinviare all'allegato A della relazione del bilancio il commento concernente l'evoluzione normativa che ha caratterizzato la gestione nell'esercizio 2013, si riportano, in forma aggregata, i dati espressi in migliaia di euro relativi al costo della produzione, proventi e oneri finanziari, proventi e oneri straordinari, risultato d'esercizio e disavanzo patrimoniale accertati per il 2013 raffrontati con i corrispondenti dati accertati per il 2012.

Sintesi della situazione economica e patrimoniale

(in migliaia di euro)

	Consuntivo 2013	Consuntivo 2012	Variazioni
DISAVANZO PATRIMONIALE ALL'INIZIO DELL'ESERCIZIO	-134.269	-130.102	-4.167
COSTO DELLA PRODUZIONE			
COSTI PER ACQUISTO MATERIE PRIME, SUSSIDIARIE, CONSUMO E MERCI:			
Prestazioni istituzionali			
Spese per prestazioni	-816	-860	44
Poste correttive e compensative di spese correnti - Recupero prestazioni	39	32	7
Totale delle prestazioni istituzionali	-777	-828	51
ACCANTONAMENTI AI FONDI PER ONERI:			
Prelevi e assegnazioni a fondi per copertura pensioni	-29	(...)	-29
ONERI DIVERSI DI GESTIONE:			
Spese di amministrazione	-47	-52	5
- TOTALE COSTO DELLA PRODUZIONE (B)	-853	-880	27
DIFFERENZA TRA VALORE E COSTO DELLA PRODUZIONE	-853	-880	27
PROVENTI E ONERI FINANZIARI			
ALTRI PROVENTI FINANZIARI:			
Redditi e proventi patrimoniali	2	1	1
Proventi da alienazione del diritto di opzione per acquisto di nuovi titoli azionari	(...)	(...)	(...)
Totale altri proventi finanziari	2	1	1
INTERESSI PASSIVI ED ALTRI ONERI FINANZIARI:			
Interessi passivi per anticipazioni dalle gestioni attive	-3.356	-3.264	-92
Perdita su investimenti patrimoniali unitari	-5	-1	-4
Totale interessi passivi ed altri oneri finanziari	-3.361	-3.265	-96
- TOTALE PROVENTI E ONERI FINANZIARI (C)	-3.359	-3.264	-95
RETTIFICHE DI VALORE DI ATTIVITA' FINANZIARIE			
SVALUTAZIONI ATTIVITA' FINANZIARIE:			
Svalutazione titoli azionari	0	(...)	(...)
- TOTALE RETTIFICHE DI VALORE DI ATTIVITA' FINANZIARIE (D)	0	(...)	(...)
PROVENTI E ONERI STRAORDINARI			
PROVENTI STRAORDINARI	32	(...)	32
SOPRAVVIVENENZE ATTIVE ED INSUSSISTENZE DEL PASSIVO:			
Eliminazione residui passivi per rate di pensione	0	0	0
SOPRAVVIVENENZE PASSIVE ED INSUSSISTENZE DELL'ATTIVO:			
Eliminaz. residui attivi per irrecuper. o insussist. crediti per pensioni da recuperare	0	-20	20
- TOTALE PROVENTI E ONERI STRAORDINARI (E)	32	-20	52
RISULTATO PRIMA DELLE IMPOSTE (-B) + (C) + (D) + (E)	-4.180	-4.165	-16
IMPOSTE DELL'ESERCIZIO	-10	-2	-8
- RISULTATO D'ESERCIZIO:	-4.190	-4.167	-23
DISAVANZO ECONOMICO	-4.190	-4.167	-24
DISAVANZO PATRIMONIALE AL TERMINE DELL'ESERCIZIO	-138.459	-134.269	-4.190

Costo della produzione

L'importo è di 853 mgl.

Le spese per prestazioni sono determinate in 816 mgl, con un decremento di 44 mgl rispetto al consuntivo 2012.

Le poste correttive e compensative di spese correnti, pari a 39 mgl, si riferiscono unicamente ai recuperi di prestazioni effettuati nel corso dell'anno.

Le spese di amministrazione, determinate in 47 mgl, rappresentano la quota parte delle spese di amministrazione dell'Istituto attribuite in base ai criteri previsti dall'art. 57 del Regolamento di contabilità.

Proventi e oneri finanziari

Sono pari a 3,359 mln e riguardano principalmente gli interessi passivi per anticipazioni dalle gestioni attive, suddivisi nel modo seguente:

- 2,068 mln per il Fondo per le pensioni agli ex dipendenti dell'INCIS;
- 762 mgl per il Fondo per le pensioni agli ex dipendenti dell'ISES;
- 527 mgl per il Fondo per le pensioni dell'ex personale dello IACP di Genova.

Proventi e oneri straordinari

Ammontano a circa 32 mgl e sono relativi ai proventi riguardanti la rivalutazione delle quote di partecipazione al capitale sociale della Banca d'Italia prevista dal decreto legge n. 133 del 30 novembre 2013, convertito con modificazioni dalla legge n. 5 del 29 gennaio 2014.

Imposte dell'esercizio contabilizzate in 10 mgl riguardano, principalmente, l'imposta sostitutiva delle imposte sul reddito e

dell'IRAP; tale imposta è pari al 26% del valore nominale iscritto a bilancio delle quote di partecipazione al capitale sociale della Banca d'Italia; l'aliquota è stata innalzata dal 12% al 26% con decreto-legge 24 aprile 2014 n. 66, convertito nella legge n. 89 del 23 giugno 2014 che ha previsto altresì il versamento in unica soluzione e, in misura minore, gli oneri relativi all'imposta regionale sulle attività produttive.

Risultato d'esercizio

Il movimento economico dell'anno evidenzia un costo della produzione di 853 mgl, cui si aggiungono proventi e oneri finanziari e straordinari, con un conseguente disavanzo di 4,190 mln.

Disavanzo patrimoniale

Alla fine dell'esercizio la consistenza del disavanzo patrimoniale è di 138,459 mln, con un aumento di 4,190 mln rispetto all'inizio dell'anno.

Il Direttore centrale bilanci
e servizi fiscali



INPS - UFF. OO.CC. - Pervenuto il 29 LUG. 2014

Il Direttore generale



RENDICONTO

FONDI PER L'EROGAZIONE DI TRATTAMENTI PREVIDENZIALI VARI

STATO PATRIMONIALE AL 31 DICEMBRE 2013

ATTIVO				
Codice Conto	Denominazione Conto	Consistenza al 31/12/2013	Consistenza al 31/12/2012	Variazioni
B	IMMOBILIZZAZIONI			
II	Immobilizzazioni Materiali			
1	Terreni e fabbricati			
	Quota di partecipazione all'acquisizione di immobili strumentali adibiti a uffici	0,00	0,00	-21,00
	TOTALE	0,00	0,00	-21,00
III	Immobilizzazioni Finanziarie			
4	Crediti finanziari diversi			
	Quota di partecipazione agli investimenti patrimoniali unitari	92.070,60	92.070,60	0,00
	TOTALE	92.070,60	92.070,60	0,00
	TOTALE IMMOBILIZZAZIONI	92.070,60	92.070,60	0,00
	Fondi per l'erogazione di trattamenti previdenziali vari			
C	ATTIVO CIRCOLANTE			
II	Residui attivi			
2	Crediti verso iscritti, soci e terzi			
	Crediti per prestazioni da recuperare	89.053,20	100.142,71	-11.089,51
	Crediti per valori capitali per copertura pens. erogate dai fondi degli enti disciolti	76.167,72	76.167,72	0,00
	TOTALE	165.220,92	176.310,43	-11.089,51
IV	Disponibilità liquide			
3	Credito in conto corrente verso l'I.N.P.S.	142.071,93	112.821,98	29.249,95
	TOTALE	142.071,93	112.821,98	29.249,95
	TOTALE ATTIVO CIRCOLANTE	307.292,85	289.132,41	18.160,44
	TOTALE ATTIVO	399.363,45	381.203,01	18.160,44

PASSIVO				
Codice Conto	Denominazione Conto	Consistenza al 31/12/2013	Consistenza al 31/12/2012	Variazioni
A	PATRIMONIO NETTO			
VIII	Avanzi (Disavanzi) economici portati a nuovo			
1	Avanzi (Disavanzi) economici portati a nuovo			
	Disavanzo economico esercizi precedenti	-134.269.045,99	-130.102.114,27	-4.166.931,72
	TOTALE	-134.269.045,99	-130.102.114,27	-4.166.931,72
IX	Avanzo (Disavanzo) economico d'esercizio			
1	Disavanzo economico d'esercizio			
	Disavanzo economico d'esercizio	-4.190.534,65	-4.166.931,72	-23.602,93
	TOTALE	-4.190.534,65	-4.166.931,72	-23.602,93
	TOTALE PATRIMONIO NETTO	-138.459.580,64	-134.269.045,99	-4.190.534,65
E	DEBITI			
I				
10	Debiti			
	Debiti per le spese per prestazioni istituzionali	27.214,45	19.691,74	7.522,71
12	Debiti diversi			
	Debiti in conto corrente verso l'I.N.P.S.:			
	INCIS	85.283.818,92	82.781.322,27	2.502.496,65
	ISES	31.480.248,36	30.525.064,68	955.183,68
	IACP	21.833.519,83	21.119.277,73	714.242,10
	TOTALE	138.624.801,56	134.445.356,42	4.179.445,14
	TOTALE DEBITI	138.624.801,56	134.445.356,42	4.179.445,14
F	RATEI E RISCONTI			
I				
4	Ratei passivi			
	Riserve tecniche			
	Fondo per le pensioni comunali riscattate	231.186,02	201.931,82	29.254,20
	Fondo per l'assegno vitalizio "Pace-Basso-Zanin"	2.956,51	2.960,76	-4,25
	TOTALE	234.142,53	204.892,58	29.249,95
	TOTALE RATEI E RISCONTI	234.142,53	204.892,58	29.249,95
	TOTALE PASSIVO	399.363,45	381.203,01	18.160,44

I SINDACI
DANIELA CARLA'
ANTONINO GALLONI - MARIANO MARTONE
GIUSEPPE UMBERTO MASTROPIETRO - ROBERTO NICOLO'
GABRIELLA MARIA SALVATORE - GIUSEPPE SPINELLI
GIUSEPPE VITALETTI

IL COMMISSARIO STRAORDINARIO
VITTORIO GUERRIERO CONTI

FONDI PER L'EROGAZIONE DI TRATTAMENTI PREVIDENZIALI VARI

RENDICONTO DELL'ANNO 2013

Codice Conto	Denominazione Conto	RENDICONTO ANNO 2013	RENDICONTO ANNO 2012	VARIAZIONI
CEB	COSTO DELLA PRODUZIONE			
CEB.06	COSTI PER ACQUISTO MATERIE PRIME, SUSSIDIARIE, CONSUMO E MERCI			
CEB.06.a	PRESTAZIONI ISTITUZIONALI			
	SPESA IMPEGNATE DELL'ESERCIZIO			
	Spese per prestazioni:			
	- rate di pensione	-815.977,75	-859.987,71	44.009,96
	- altre prestazioni	-159,18	-159,18	0,00
	Poste correttive e compensative di spese correnti (recupero di prestazioni)	38.630,69	31.747,73	6.882,96
	Totale delle prestazioni istituzionali	-777.506,24	-828.399,16	50.892,92
CEB.13	ACCANTONAMENTI AI FONDI PER ONERI			
	Prelevi da fondi	-29.249,95	457,43	-29.707,38
	Totale accantonamenti ai fondi per oneri	-29.249,95	457,43	-29.707,38
CEB.14	ONERI DIVERSI DI GESTIONE			
	SPESA DI PERTINENZA DELL'ESERCIZIO			
	Spese di amministrazione	-40.912,70	-49.698,37	8.785,67
	Onere per trasferim. allo Stato delle economie derivanti da riduzione spese di amministrazione	-5.609,87	-2.632,00	-2.977,87
	Totale oneri diversi di gestione	-46.522,57	-52.330,37	5.807,80
	TOTALE COSTI DELLA PRODUZIONE (B)	-853.278,76	-880.272,10	26.993,34
	DIFFERENZA TRA VALORE E COSTI DELLA PRODUZIONE	-853.278,76	-880.272,10	26.993,34
CEC	PROVENTI E ONERI FINANZIARI			
CEC.16	ALTRI PROVENTI FINANZIARI			
	ENTRATE DI PERTINENZA DELL'ESERCIZIO ACCERTATE NELL'ESERCIZIO			
	Redditi e proventi patrimoniali	1.605,93	1.256,93	349,00
	Proventi da alienazione del diritto di opzione per acquisto di nuovi titoli azionari	0,00	0,00	0,00
	Totale altri proventi finanziari	1.605,93	1.256,93	349,00
CEC.17	INTERESSI PASSIVI ED ALTRI ONERI FINANZIARI			
	Perdita su investimenti patrimoniali unitari	-4.332,00	-1.266,00	-3.066,00
	Interessi passivi per anticipazioni dalle gestioni attive	-3.356.458,51	-3.264.169,77	-92.288,74
	Totale Interessi passivi ed altri oneri finanziari	-3.360.790,51	-3.265.435,77	-95.354,74
	TOTALE PROVENTI E ONERI FINANZIARI (C)	-3.359.184,58	-3.264.178,84	-95.005,74
CED	RETTIFICHE DI VALORE DI ATTIVITA' FINANZIARIE			
CEC.19	SVALUTAZIONE ATTIVITA' FINANZIARIE			
	Svalutazione titoli azionari	0,00	0,00	0,00
	Totale rettifiche di valore di attività finanziarie	0,00	0,00	0,00
	TOTALE RETTIFICHE DI VALORE DI ATTIVITA' FINANZIARIE (D)	0,00	0,00	0,00
CEE	PROVENTI E ONERI STRAORDINARI			
CEE.20	PROVENTI STRAORDINARI			
	ENTRATE DI PERTINENZA DELL'ESERCIZIO ACCERTATE NELL'ESERCIZIO			
	Plusvalore immobili alienati	0,00	0,00	0,00
	Plusvalore titoli	0,00	0,00	0,00
	Plusvalore da alienazione titoli	32.461,11	0,00	32.461,11
	Totale proventi straordinari	32.461,11	0,00	32.461,11
CEE.22	SOPRAVVENIENZE ATTIVE ED INSUSSISTENZE DEL PASSIVO DERIVANTI DALLA GESTIONE DEI RESIDUI			
	Eliminazione residui passivi per rate di pensione	0,00	0,00	0,00
	Totale sopravvenienze attive ed insussistenze del passivo derivanti dalla gestione dei residui	0,00	0,00	0,00
CEE.23	SOPRAVVENIENZE PASSIVE ED INSUSSISTENZE DELL'ATTIVO DERIVANTI DALLA GESTIONE DEI RESIDUI			
	Eliminaz. residui attivi per Irrecuper. o insussist. crediti per pensioni da recuperare	-55,56	-20.208,51	20.152,95
	Totale sopravvenienze passive ed insussistenze dell'attivo derivanti dalla gestione dei residui	-55,56	-20.208,51	20.152,95
	TOTALE PROVENTI E ONERI STRAORDINARI (E)	32.405,55	-20.208,51	52.614,06
	RISULTATO PRIMA DELLE IMPOSTE (-B) + (-C) + (D) + (E)	-4.180.057,79	-4.164.659,45	-15.398,34
	IMPOSTE DELL'ESERCIZIO			
	Oneri tributari	-10.476,86	-2.272,27	-8.204,59
	Totale imposte dell'esercizio	-10.476,86	-2.272,27	-8.204,59
	RISULTATO D'ESERCIZIO	-4.190.534,65	-4.166.931,72	-23.602,93
	DISAVANZO ECONOMICO	-4.190.534,65	-4.166.931,72	-23.602,93

ALLEGATO

allegato 1

Conto economico - Entrate

	ENTRATE										Disavanzi di esercizio	Totale
	Redditi patrimoniali	Poste connettive uscite	Entrate varie	Residui insussistenti per rate di pensione	Variazioni patrimoniali	Canone d'uso netto	Prelievo da fondi	Totale entrate	Entrate			
Fondo per le pensioni agli ex dipendenti dell'INCS	0,00	33.923,02	0,00	0,00	0,00	0,00	0,00	0,00	0,00	33.923,02	2.520.150,76	2.554.073,78
Fondo per le pensioni agli ex dipendenti dell'ISES	0,00	720,54	0,00	0,00	0,00	0,00	0,00	0,00	0,00	720,54	955.778,72	956.499,26
Fondo per le pensioni dell'ex personale dell'IACP di Genova	0,00	3.987,13	0,00	0,00	0,00	0,00	0,00	0,00	0,00	3.987,13	714.605,17	718.592,30
Fondo per le pensioni comunali riscattate	1.451,00	0,00	0,00	0,00	32.461,11	0,00	-29.254,20	0,00	0,00	4.657,91	0,00	4.657,91
Fondo per l'assegno vitalizio eredità Pace-Basso-Zanin	154,93	0,00	0,00	0,00	0,00	0,00	4,25	0,00	0,00	159,18	0,00	159,18
Totale	1.605,93	38.630,69	0,00	0,00	32.461,11	0,00	-29.249,95	0,00	0,00	43.447,78	4.190.534,65	4.233.982,43

segue allegato 1

	Uscite											Totale
	Spese di amministr.az.	Oneri per trasferimento allo Stato spese amministr.	Prestazioni		Perdita su investimenti patrimon. unil.	Eliminazione residui attivi per retrocessione indebit.	Interessi passivi	Svalutazione titoli azionari	Oneri tributari	Totale uscite	Totale	
			Rate di pensione*	Altre prestazioni								
Fondo per le pensioni agli ex dipendenti dell'INCIIS	13.446,73	1.843,79	470.063,00	0,00	0,00	0,00	2.068.158,19	0,00	562,07	2.554.073,78	2.554.073,78	
Fondo per le pensioni agli ex dipendenti dell'ISES	13.166,61	1.805,37	179.139,52	0,00	0,00	55,56	761.780,41	0,00	551,79	956.499,26	956.499,26	
Fondo per le pensioni dell'ex personale dell'IACP di Genova	14.299,36	1960,71	166.775,23	0,00	0,00	0,00	526.519,91	0,00	9.037,09	718.592,30	718.592,30	
Fondo per le pensioni comunali riscattate	0,00	0,00	0,00	0,00	4.332,00	0,00	0,00	0,00	325,91	4.657,91	4.657,91	
Fondo per l'assegno vitalizio eredità Pace-Basso-Zanin	0,00	0,00	0,00	159,18	0,00	0,00	0,00	0,00	0,00	159,18	159,18	
Totale	40.912,70	5.609,87	815.977,75	159,18	4.332,00	55,56	3.356.458,51	0,00	10.476,86	4.233.982,43	4.233.982,43	

*al netto degli importi posti a carico della Gestione degli interventi assistenziali e di sostegno alle gestioni previdenziali: 14.070 per percezione automatica ex art.69 l.388/2000 (INCIIS: 9.090 - ISES: 3.740 - IACP: 1.240) e 130,70 euro (INCIIS) per maggiorazione della pensione agli ex combattenti - art. 6 l.140/85 e art. 6 l.544/88



Rendiconto 2013

Relazione del Direttore generale

I principali dati del bilancio consuntivo dell'anno 2013 della Gestione degli interventi assistenziali e di sostegno alle gestioni previdenziali – GIAS – evidenziano 102.276 mln di entrate ed un pari importo di uscite.

*

* *

Prima di procedere all'illustrazione delle più significative poste del bilancio, si riporta, in forma aggregata nella tabella che segue, un quadro di sintesi delle entrate e delle uscite del 2013, raffrontate con quelle riferite al consuntivo 2012.

In detto prospetto vengono riassunti in un unico importo fenomeni della medesima natura che nel bilancio sono suddivisi in componenti finanziarie ed economiche.

BILANCIO CONSUNTIVO 2013
SINTESI DELLA SITUAZIONE ECONOMICA E PATRIMONIALE
(in milioni di euro)

	CONSUNTIVO 2 0 1 3	CONSUNTIVO 2 0 1 2	VARIAZIONI
A VALORE DELLA PRODUZIONE			
PROVENTI E CORRISPETTIVI PER LA PRODUZIONE E/O SERVIZI			
Aliquote contributive a carico dei datori di lavoro e/o degli iscritti	1.768	1.764	4
Poste correttive e compensative di entrate correnti - Rimborso di contributi	-10	-11	1
Poste correttive e compensative di entrate correnti per sgravi degli oneri sociali ed altre agevolazioni	-7.302	-7.729	427
Poste correttive e compensative di spese correnti	0	1	-1
Quote di partecipazione degli iscritti	123	123	0
Totale proventi e corrispettivi per la produzione e/o servizi	-5.421	-5.852	431
ALTRI RICAVI E PROVENTI			
- Trasferimenti dal bilancio dello Stato	99.069	93.800	5.269
Poste correttive e compensative di entrate correnti	-571	0	-571
- Trasferimenti dalle Regioni	10	0	10
- Entrate non classificabili in altre voci	44	13	31
- Trasferimenti da/ad altre Gestioni dell'INPS	2	5	-3
Totale altri ricavi e proventi	98.554	93.818	4.736
TOTALE VALORE DELLA PRODUZIONE	93.133	87.966	5.167
B COSTI DELLA PRODUZIONE			
COSTI PER ACQUISTO MATERIE PRIME, SUSSIDIARIE, DI CONSUMO E MERCI			
PRESTAZIONI ISTITUZIONALI			
- Spese per prestazioni istituzionali	-57.977	-53.491	-4.486
Poste correttive e compensative di spese correnti	486	541	-55
Totale per prestazioni istituzionali	-57.491	-52.950	-4.541
AMMORTAMENTI E SVALUTAZIONI	-79	-93	14
PRELIEVI ED ACCANTONAMENTI A FONDI PER ONERI FUTURI	578	183	395
ONERI DIVERSI DI GESTIONE			
- Trasferimenti passivi	-259	-102	-157
- Trasferimento ad altre Gestioni dell'INPS	-35.493	-34.603	-890
- Uscite non classificabili in altre voci	-7	-4	-3
- Spese di amministrazione	-325	-366	41
- Oneri per trasferimento allo Stato delle economie derivanti dalla riduzione delle spese di amministrazione	-45	-20	-25
Totale oneri diversi di gestione	-35.630	-35.005	-625
TOTALE COSTI DELLA PRODUZIONE	-93.121	-87.955	-5.166
DIFFERENZA TRA VALORE E COSTI DELLA PRODUZIONE A + (-B)	12	11	1
C PROVENTI E ONERI FINANZIARI			
Interessi passivi ed altri oneri finanziari	-4	-3	-1
TOTALE PROVENTI E ONERI FINANZIARI	-4	-3	-1
RISULTATO PRIMA DELLE IMPOSTE	8	8	0
F IMPOSTE DELL'ESERCIZIO			
- Oneri tributari diversi	-8	-8	0
RISULTATO DI ESERCIZIO	0	0	0

Valore della produzione 93.133 mln

Proventi e corrispettivi per la produzione e/o servizi

Contributi a carico dei datori di lavoro e degli iscritti - Determinati in complessivi 1.768 mln, presentano un aumento rispetto al consuntivo 2012 di 4 mln.

Poste correttive e compensative di entrate correnti

Iscritte per 7.302 mln (7.729 mln nel consuntivo 2012), riguardano gli sgravi di oneri sociali. La variazione si riferisce principalmente alla diminuzione degli oneri derivanti dagli sgravi contributivi connessi con la contrattazione di secondo livello ai sensi dell'art.1, comma 67, della legge n.247/2007.

Altri ricavi e proventi

Trasferimenti dal bilancio dello Stato

Ammontano complessivamente a 99.069 mln rispetto ai 93.800 mln del 2012 e si riferiscono al finanziamento a copertura dei seguenti oneri:

- Per oneri pensionistici	67.982	Mln
- Per il mantenimento del salario	9.592	Mln
- Per gli interventi a sostegno della famiglia	3.992	Mln
- Per prestazioni economiche derivanti da riduzioni di oneri previdenziali	677	Mln
- Per sgravi di oneri sociali ed altre agevolazioni	15.488	Mln
- Per interventi diversi	1.338	Mln
Totale	99.069	Mln

- Per le erogazioni pensionistiche

I trasferimenti dal bilancio dello Stato a copertura degli oneri pensionistici, dei quali viene fornito il dettaglio nell'allegato 9A, ammontano a 67.982 mln, contro i 63.804 mln del 2012, con un aumento di 4.178 mln, determinato dagli importi relativi alla gestione dipendenti pubblici e alla quota parte di ciascuna mensilità di pensione erogata posta a carico dello Stato.

- Per il mantenimento del salario

Sono stati accertati in 9.592 mln (vedi per analisi l'allegato 9B), contro i 8.333 mln del consuntivo dell'anno precedente. L'incremento si riferisce principalmente al contributo accertato per la copertura dei trattamenti di cassa integrazione straordinaria. Inoltre per il primo anno è stato contabilizzato il contributo statale per il rimborso degli oneri relativi ai trattamenti di ASpI.

- Per i trattamenti di famiglia

Riguardo a questa forma di intervento, l'apporto dello Stato per il 2013 è pari a 3.992 mln (vedi per analisi l'allegato 9C) contro i 3.671 mln del 2012.

-Per le prestazioni economiche derivanti da riduzioni di oneri previdenziali

I trasferimenti dal bilancio dello Stato per questa forma d'intervento ammontano a 677 mln (vedi per analisi l'allegato 9D) sostanzialmente invariati rispetto all'esercizio precedente.

- Per sgravi degli oneri sociali ed altre agevolazioni

L'apporto dello Stato è stato accertato in 15.488 mln (vedi per analisi l'allegato 9E) a fronte dei 16.018 mln del 2012.

- Per interventi diversi

I trasferimenti dal bilancio dello Stato a copertura degli oneri per interventi diversi ammontano a 1.338 mln (vedi allegato 9F), contro i 1.278 mln del 2012.

Entrate non classificabili in altre voci

Ammontano a 44 mln e si riferiscono a interessi per la riscossione dilazionata dei contributi posti a carico delle aziende per i pensionamenti anticipati concessi negli anni decorsi e alle sanzioni civili e amministrative. E' stata inserita nell'aggregato l'addizionale comunale sul diritto d'imbarco dei passeggeri sugli aeromobili di cui all'art.4, comma 75, della legge n.92/2012 (34 mln).

Costi della produzione

93.121 mln

Prestazioni istituzionali

Spese per prestazioni istituzionali - Ammontano a 57.977 mln (53.491 nel 2012) e attengono, per aggregazione omogenea di prestazioni, a:

- Oneri pensionistici	46.071	Mln
- Oneri per il mantenimento del salario	7.787	Mln
- Oneri per interventi a sostegno della famiglia	3.525	Mln
- Oneri per riduzioni di oneri previdenziali	585	Mln
- Oneri diversi	9	Mln
Totale	57.977	Mln

Si fornisce di seguito un breve commento.

Per quanto riguarda le erogazioni pensionistiche (vedi allegato 16A), le spese ammontano a 46.071 mln, contro i 42.846 mln dell'anno precedente; l'aumento di 3.225 mln deriva da variazioni sia positive che negative, tra le quali si segnalano le più rilevanti:

- ◆ +190 mln per la quota parte di ciascuna mensilità erogata per le pensioni di invalidità ante L.222/1984;
- ◆ +228 mln per gli assegni sociali di cui all'art. 3, comma 6, della legge n. 335/1995;
- ◆ -44 mln per la maggiorazione della pensione agli ex combattenti di cui all'art. 6, legge n.140/1985 e all'art. 6, legge n. 544/1988;

- ◆ +1.695 mln per l'adeguamento della quota parte di ciascuna mensilità erogata riguardante la gestione privata;
- ◆ +85 mln per la quota parte di ciascuna mensilità erogata riguardante la gestione dipendenti pubblici;
- ◆ -152 mln per i trattamenti pensionistici a favore dei cd-cm ante 1989 per la naturale diminuzione del numero di tali pensioni;
- ◆ -67 mln per la maggiorazione sociale dei trattamenti minimi di pensione ex art.1 della legge n. 140/1985 e successive modificazioni e integrazioni;
- ◆ -162 mln per rate di pensione connesse a pensionamenti anticipati (allegato 16A bis);
- ◆ -72 mln per la prestazione aggiuntiva ai sensi dell'art.5, commi da 1 a 4, della legge 127/2007;
- ◆ +1.420 mln per gli oneri pensionistici a carico dello Stato a titolo di finanziamento delle erogazioni pensionistiche della Cassa trattamento pensionistico per i dipendenti dello Stato (ex INPDAP).

Nelle tabelle che seguono vengono riportati, in appositi prospetti, i dati concernenti il numero e l'importo delle pensioni liquidate ed esistenti alla fine degli anni 2012 e 2013.

Pensioni ed assegni sociali liquidati negli anni 2012 e 2013 ai cittadini ultrasessantacinquenni sprovvisti di reddito

Anno	Numero	Importo annuo	Importo medio
pensioni sociali			
2012	5	16.312	3.262
2013	11	44.422	4.038
assegni sociali			
2012	42.637	197.710.614	4.637
2013	41.423	204.514.313	4.937
assegni vitalizi			
2012	31	108.674	3.506
2013	13	47.726	3.761

Numero, importo annuo e medio delle pensioni in corso di pagamento vigenti alla fine degli anni 2012 e 2013

Anno	Numero	Importo annuo	Importo medio
<i>Pensioni sociali</i>			
2012	115.241	595.951.835	5.171
2013	94.533	521.820.549	5.520
<i>Assegni sociali</i>			
2012	736.316	3.763.788.334	5.111
2013	752.306	3.976.454.029	5.286
<i>Assegni vitalizi</i>			
2012	8.220	29.947.330	3.643
2013	7.786	29.204.556	3.751
<i>Pensioni ex Enpao</i>			
2012	2.024	2.945.652	1.455
2013	1.786	2.681.257	1.501
<i>Pensioni CD-CM ante 1/1/1989</i>			
2012	475.151	2.448.097.983	5.152
2013	429.397	2.265.699.074	5.276

Per il mantenimento del salario

Per dare la visione dell'onere complessivo derivante dalle prestazioni in argomento, vengono riportate le spese unitamente ai connessi oneri per le coperture figurative dei periodi di godimento.

La spesa complessiva per il mantenimento del salario ammonta a 11.402 mln, con un incremento di 1.217 mln rispetto all'anno precedente. L'aumento è causato dal peggioramento del quadro congiunturale e riguarda la variazione degli oneri per interventi a sostegno del reddito posti a carico dello Stato ed in particolare:

- ◆ +362 mln per trattamenti di cassa integrazione straordinaria;
- ◆ +396 mln per trattamenti di indennità di mobilità;
- ◆ +263 mln per trattamenti di disoccupazione e ASpI;
- ◆ +190 mln per la copertura assicurativa dei periodi di trattamento per il mantenimento del salario.

Nell'allegato 16B e nell'allegato 21 viene fornita l'analisi dettagliata degli oneri in parola che, nel prospetto che segue, sono raggruppati per grandi aggregati.

Interventi relativi ad erogazioni per il mantenimento
del salario e connessi ANF
(importi in milioni di euro)

Tipo di trattamento	Onere dell'anno	Copertura assic. IVS	Totale
Trattamenti di disoccupazione			
- Trattamento speciale di disoccupazione ai lavoratori edili	56	44	100
- Trattamento di disoccupazione	1.152	95	1.247
- ASpI e Mini-ASpI	1.586	3	1.589
- A.S.U. e connessi ANF ai soggetti impiegati in L.S.U	72	0	72
- Sussidi e connessi ANF ai soggetti impiegati in L.S.U.	(...)	0	(...)
Indennità una tantum ai lavoratori in somministrazione e ai co.co.pro.	18	0	18
Totale disoccupazione	2.884	142	3.026
Indennità di mobilità	2.081	1.391	3.472
Trattamenti Cigs			
- Legge 1115/1968	2.502	1.972	4.474
- Rimborso alle aziende delle quote di indennità di anzianità	103	0	103
- Altri trattamenti assimilati alla CIGS	99	110	209
- Contratti di solidarietà	107	0	107
Totale trattamenti Cigs	2.811	2.082	4.893
Trattamenti assistenziali diversi	11	0	11
Complesso oneri	7.787	3.615	11.402

Per i trattamenti di famiglia

Per dare la visione dell'onere complessivo derivante dalle prestazioni in argomento, vengono riportate le spese unitamente ai connessi oneri per le coperture figurative dei periodi di godimento.

La spesa complessiva per i trattamenti di famiglia ammonta a 3.930 mln (3.631 mln nel 2012). La variazione rispetto al 2012 si riferisce prevalentemente all'aumento degli oneri per i disabili di cui alle leggi 104/1992, 53/2000 e 388/2000.

Nell'allegato 16 C e nell'allegato 21 viene fornita l'analisi dettagliata degli oneri in parola, che nel prospetto che segue sono raggruppati per grandi aggregati.

(importi in milioni di euro)

Tipo di trattamento	Onere dell'anno	Copertura assicur.va I.V.S.	Totale
Trattamenti di famiglia			
Assegni familiari ai CD - CM	4	0	4
Tutela della paternità e maternità			
L. 53/2000	58	72	130
Assegni di maternità dei Comuni	236	0	236
Assegni di maternità art. 49, comma 8, L. 488/1999	4	0	4
Disabili art. 80 c. 2 L. 388/2000	385	128	513
Disabili L. 104/92 e L.53/2000	794	204	998
Quota parte dell'A.N.F.	1.705	0	1.705
A.N.F. ai nuclei familiari con tre o più figli minori dei Comuni	322	0	322
Indennità padre lavoratore dipendente art. 4 comma 24 lettera a)	5	1	6
Voucher art. 4, comma 24 lett. b) legge 12/2012	2	0	2
Totale oneri	3.525	405	3.930

Per prestazioni economiche derivanti da riduzione di oneri previdenziali

Queste prestazioni sono state assunte a carico della gestione a seguito della riduzione dei contributi a copertura degli oneri per la tubercolosi e per la maternità.

Anche in questo caso per dare la visione dell'onere complessivo derivante dalle prestazioni in argomento vengono riportate le spese unitamente ai connessi oneri per le coperture figurative dei periodi di godimento (87 mln).

La spesa complessiva per i trattamenti in parola ammonta a 672 mln (686 mln nel 2012)

(importi in milioni di euro)

Tipo di trattamento	Onere dell'anno	Copertura assicur.va I.V.S.	Totale
Prestazioni economiche per la tubercolosi	33	87	120
Prestazione per tutela maternità di cui all'art.49, comma 1, della legge 488/1999	552	-	552
Totale oneri	585	87	672

Nell'allegato 16 D e nell'allegato 21 viene fornita l'analisi dettagliata degli oneri in parola.

Poste correttive e compensative di spese correnti

Iscritte per 486 mln rispetto a 541 mln del 2012, riguardano i recuperi di prestazioni pensionistiche, di trattamenti di disoccupazione, di cassa integrazione straordinaria, di mobilità, di oneri per gli interventi a sostegno della famiglia e per prestazioni economiche derivanti dalla riduzione di oneri previdenziali (vedi all. n. 11 e 12).

Ammortamenti e svalutazioni

Pari a 79 mln si riferiscono all'assegnazione al fondo svalutazione crediti contributivi per 39 mln e al fondo svalutazione crediti per prestazioni da recuperare per 40 mln, allo scopo di adeguare gli appositi fondi al presumibile grado di irrecuperabilità dei relativi crediti.

Prelievi ed accantonamenti a fondi per oneri futuri

Il saldo ammonta a 578 mln ed attiene per 730 mln ai prelievi da fondi e per 152 mln ad accantonamenti di contributi versati dallo Stato. In applicazione dell'articolo 1, comma 4, della legge 147/2013 è stato effettuato un prelievo di 571 mln da appositi fondi di accantonamento per effettuare una regolazione contabile volta a ridurre alcuni crediti verso lo Stato per oneri a sostegno della famiglia.

Oneri diversi di gestione

Trasferimenti passivi - (All.17)

Impegnati per 259 mln (102 mln nel 2012), riguardano le somme trasferite a vario titolo ai datori di lavoro per incentivare l'occupazione.

Trasferimenti ad altre gestioni dell'I.N.P.S.

Ammontano a 35.493 mln (34.603 mln nel 2012) e si riferiscono principalmente:

- per 7.644 mln (all. 19) all'onere per la copertura del mancato gettito in conseguenza di agevolazioni contributive disposte dalla legge in favore di determinate categorie di lavoratori e di particolari settori produttivi o alcuni territori che l'art. 37, comma 3, lettera d) della legge 88/1989 pone a carico della Gestione.
- per 4.107 mln (all.21), a fronte di 3.864 mln nell'anno precedente, all'onere per la copertura assicurativa dei periodi indennizzati di trattamento di integrazione salariale straordinaria ed in deroga, di trattamento di disoccupazione speciale edile, di indennità di mobilità e tubercolosi e per i trattamenti a sostegno della maternità e paternità a carico della Gestione.

- per 22.099 mln (all. 22), contro i 21.166 mln nel 2012 all'onere per la copertura del disavanzo di esercizio del Fondo di previdenza degli spedizionieri doganali, del Fondo di previdenza degli addetti alle imposte di consumo, del Fondo di previdenza per i portuali, del Fondo speciale per i trattamenti pensionistici a favore del personale delle Ferrovie dello Stato s.p.a., all'onere per il trasferimento alla Gestione per l'erogazione delle pensioni, assegni ed indennità agli invalidi civili, ex art.130 del D.L.vo 31/03/1998 ed infine alla copertura del disavanzo della gestione separata per i trattamenti pensionistici dei dipendenti dello Stato ex art ai sensi dell'art. 2, comma 5 della legge n. 183/2011;
- per 1.209 mln (all. 23), all'onere per la copertura delle minori entrate delle gestioni previdenziali e gestioni conto terzi connesse alla riduzione dei monti retributivi imponibili ai fini contributivi ai sensi delle normative vigenti;
- per 429 mln (all. 24) ad oneri per altre coperture (430 mln nel 2012).

Spese di amministrazione

Sono state iscritte per 325 mln (366 mln nel 2012).

L'onere rappresenta la quota parte delle spese di amministrazione complessive dell'Istituto riferite alla Gestione e ripartite in base ai criteri stabiliti dal Regolamento di contabilità dell'Istituto.

Trattasi, in sostanza, delle spese necessarie per la riscossione dei contributi dei datori di lavoro di pertinenza della Gestione stessa, per l'erogazione delle prestazioni e dei servizi nonché per la definizione dei rapporti con lo Stato.

Nella tabella che segue se ne fornisce l'analisi per grandi aggregati, nonché il raffronto con i corrispondenti valori dell'anno 2012.

Spese di amministrazione

(in milioni)

Aggregati	Anno 2012	Anno 2013
Spese per il personale	154,53	156,08
Spese per servizi svolti da altri enti:	122,36	90,45
Amministrazione Postale	8,86	6,32
Banche e Uffici C/c postali	2,04	1,83
Altri Enti	111,46	82,30
Spese postali, telegrafiche e telefoniche	5,60	6,28
Illuminazione, forza motrice, riscaldamento, pulizia, vigilanza, manutenzione e adattamento di beni strumentali	19,71	16,96
Spese per accertamenti sanitari	0,30	0,57
Spese legali	5,89	5,21
Spese per servizi informatici e ammortamento attrezzature informatiche	42,68	40,55
Altre spese	24,99	18,43
Totale	375,76	333,96
meno recuperi	8,98	7,60
meno residui insussistenti passivi	0,73	0,90
Totale netto	366,05	325,46

Proventi ed oneri finanziari

Pari a 4 mln riguardano gli interessi passivi pagati per il ritardo nella liquidazione delle prestazioni a carico della Gestione e quelli sui saldi delle denunce contributive a credito dei datori di lavoro rimborsate in ritardo.

Imposte dell'esercizio

Ammontano a 8 mln e conseguono all'introduzione dell'IRAP disposta a decorrere dal 1° gennaio 1998, dall'art. 10 del D.lgs. 15 settembre 1997, n. 446 sulle retribuzioni del personale dipendente.

Risultato d'esercizio - Per effetto di quanto precedentemente esposto la Gestione si presenta in pareggio.

Stato patrimoniale

Le componenti patrimoniali della Gestione al 31 dicembre 2013, raffrontate con quelle al 1° gennaio, sono evidenziate, per grandi aggregati in milioni di euro, nel prospetto che segue:

	Situazione al 31 Dicembre	Situazione al 1° Gennaio	Variazioni
Immobilizzazioni	8	7	1
Attivo circolante	41.451	37.923	3.528
Ratei attivi	204	190	14
Totale delle attività	41.663	38.120	3.543
Fondi per rischi ed oneri	2.288	2.866	-578
Debiti	37.392	33.334	4.058
Ratei passivi	1.983	1.920	63
Totale delle passività	41.663	38.120	3.543
Situazione patrimoniale	0	0	0

L'esame delle singole componenti evidenzia quanto segue:

Attivo circolante

Pari a 41.451 mln si riferisce prevalentemente ai crediti verso lo Stato che ammontano a 39.017 mln contro 35.462 mln al 31 dicembre 2012, per il cui dettaglio si rinvia agli allegati da 2A a 2E.

Ratei attivi

Quantificati in 204 mln rappresentano la quota parte di alcune entrate che, di competenza del 2013, troveranno la loro manifestazione finanziaria nell'esercizio successivo.

Fondi per rischi ed oneri

L'importo di 2.288 mln rappresenta la consistenza dei Fondi di accantonamento a copertura di oneri futuri. Tra questi i più rilevanti sono il fondo per le agevolazioni contributive derivanti dalla stabilizzazione dei rapporti di collaborazione coordinata e continuativa (166 mln), per gli sgravi contributivi relativi a prestazioni temporanee di cui all'art. 1, comma 766, lett. a) della legge n. 296/2006 (331 mln), per gli oneri pensionistici derivanti dalla totalizzazione dei periodi assicurativi (551 mln) e per gli oneri a carico del Fondo per l'occupazione (137 mln).

Debiti

Pari a 37.392 mln si riferiscono principalmente a:

- ◆ 710 mln ai debiti per prestazioni istituzionali;
- ◆ 34.719 mln alla situazione debitoria al 31/12 della Gestione verso la Tesoreria centrale dello Stato per le anticipazioni a copertura del fabbisogno della Gestione, che peraltro trova totale compensazione nei residui attivi per crediti verso lo Stato.
- ◆ 1.941 mln ai debiti verso lo Stato per somme trasferite in eccedenza agli oneri per prestazioni e provvidenze varie;
- ◆ 16 mln ai debiti per oneri finanziari derivanti dalla cessione dei crediti contributivi.

Ratei passivi

Quantificati in 1.983 mln si riferiscono a domande giacenti al 31 dicembre, relative principalmente a prestazioni di disoccupazione, di indennità di mobilità e di integrazione salariale straordinaria di competenza dell'anno che verranno conguagliate o liquidate nel 2014.

Situazione patrimoniale netta

La Gestione al 31 dicembre 2013 presenta una situazione patrimoniale netta pari a zero.

Il Direttore centrale
Bilanci e servizi fiscali



INPS - UFF. OO.CC. - Pervenuto il 29 LUG. 2014

Il Direttore generale



Rendiconto

GESTIONE DEGLI INTERVENTI ASSISTENZIALI E DI SOSTEGNO ALLE GESTIONI PREVIDENZIALI

SITUAZIONE PATRIMONIALE AL 31 DICEMBRE 2013

Codice Conto	DENOMINAZIONE CONTO	CONSISTENZA AL 31 DICEMBRE 2013	CONSISTENZA AL 31 DICEMBRE 2012	VARIAZIONI
B	IMMOBILIZZAZIONI			
II	Immobilizzazioni Materiali			
1	Terreni e fabbricati			
	Quota di partecipazione all'acquisizione degli immobili strumentali adibiti ad uffici	8.427.920,15	7.427.311,57	1.000.608,58
C	ATTIVO CIRCOLANTE			
II	Residui attivi			
2	Crediti verso iscritti, soci e terzi			
	Crediti per aliquote contributive a carico dei datori di lavoro e degli iscritti (all.1)			
	per oneri pensionistici:	68.517.597,99	68.527.873,40	-10.275,41
	- crediti ceduti alla S.C.C.I spa	451.241,03	461.417,83	
	- altri crediti	68.066.356,96	68.066.455,57	
	per oneri per il mantenimento del salario:	849.662.259,78	788.173.955,59	61.488.304,19
	- crediti ceduti alla S.C.C.I spa	182.091.119,67	187.331.321,38	
	- altri crediti	667.571.140,11	600.842.634,21	
	oneri per prestaz.ni economiche derivanti dalla riduzione di oneri previdenziali:	80.671,12	82.471,85	-1.800,73
	- crediti ceduti alla S.C.C.I spa	79.969,35	81.772,89	-1.803,54
	- altri crediti	701,77	698,96	2,81
	Fondo svalutazione crediti contributivi	-256.006.146,18	-223.207.842,74	-32.798.303,44
	Crediti per poste correttive e compensative di spese:			
	- per prestazioni pensionistiche	1.396.521.701,53	1.393.526.344,01	2.995.357,52
	- per prestazioni per il mantenimento del salario	118.391.326,89	106.085.903,88	12.305.423,01
	- per interventi a sostegno della famiglia	5.190.593,49	4.614.380,58	576.212,91
	- per oneri per prestazioni economiche derivanti dalla riduzione di oneri previdenziali	1.145.398,24	810.993,42	334.404,82
	- per oneri diversi	436.628,12	591.027,77	-154.399,65
	Fondo svalutazione crediti per prestazioni da recuperare	-686.595.896,98	-680.622.371,84	-5.973.525,14
	Crediti verso iscritti soci e terzi per entrate non classificabili in altre voci:			
	- per interessi di mora, sanzioni civili	391,02	388,85	2,17
4	Crediti verso lo Stato ed altri soggetti pubblici			
	Trasferimenti da parte dello Stato (all. 2)			
	- per oneri pensionistici (all. 2 A)	7.077.640.970,73	5.840.792.628,73	1.236.848.342,00
	- per oneri per mantenimento salario (2B)	14.111.033.665,70	12.302.040.547,54	1.808.993.118,16
	- per interventi a sostegno della famiglia (all. 2C)	2.381.668.923,01	2.089.664.829,96	292.004.093,05
	- per oneri per prestazioni economiche derivanti dalla riduzione di oneri previdenziali (all. 2D)	1.151.626.628,38	1.124.430.167,41	27.196.460,97
	- per sgravi degli oneri sociali ed altre agevolazioni (all. 2 E)	12.966.358.585,27	12.744.890.042,99	221.468.542,28
	- per interventi diversi (all.2 F)	1.326.897.689,03	1.358.476.985,01	-31.579.295,98
	Trasferimenti da gest.ni fuori bilancio (all.3)			
	- per oneri per mantenimento salario	1.603.490,20	1.526.429,59	77.060,61
	a riportare.....	40.514.174.477,34	36.920.404.756,00	3.593.769.721,34

GESTIONE DEGLI INTERVENTI ASSISTENZIALI E DI SOSTEGNO ALLE GESTIONI PREVIDENZIALI

SITUAZIONE PATRIMONIALE AL 31 DICEMBRE 2013

Codice Conto	DENOMINAZIONE CONTO	CONSISTENZA AL 31 DICEMBRE 2013	CONSISTENZA AL 31 DICEMBRE 2012	VARIAZIONI
	riporto.....	40.514.174.477,34	36.920.404.756,00	3.593.769.721,34
	Trasferimenti da parte delle Regioni (all. 4)	76.239.706,55	76.239.706,55	0,00
	Trasferimenti da parte di altri Enti del settore pubblico			
	- per oneri pensionistici (all.5 A)	578.663.900,66	578.663.900,66	0,00
	- per sgravi degli oneri sociali ed altre agevolazioni (all. 5B)	9.626.222,14	61.355.780,54	-51.729.558,40
5	Crediti verso altri			
	Crediti per anticipazioni alla gestione degli invalidi civili	272.545.726,48	286.267.090,41	-13.721.363,93
	TOTALE ATTIVO CIRCOLANTE.....	41.451.250.033,17	37.922.931.234,16	3.528.318.799,01
D	RATEI E RISCONTI			
I	Ratei attivi			
1	Contributi a carico dei datori di lavoro e degli iscritti :			
	- per il mantenimento del salario	203.564.899,12	189.785.728,33	13.779.170,79
	TOTALE.....	203.564.899,12	189.785.728,33	13.779.170,79
	TOTALE DELLE ATTIVITA'.....	41.663.242.852,44	38.120.144.274,06	3.543.098.578,38

GESTIONE DEGLI INTERVENTI ASSISTENZIALI E DI SOSTEGNO ALLE GESTIONI PREVIDENZIALI

SITUAZIONE PATRIMONIALE AL 31 DICEMBRE 2013

Codice Conto	DENOMINAZIONE CONTO	CONSISTENZA AL 31 DICEMBRE 2013	CONSISTENZA AL 31 DICEMBRE 2012	VARIAZIONI
C	FONDI PER RISCHI ED ONERI			
I	Fondi per rischi ed oneri per altri rischi e oneri futuri			
3	- per la copertura di oneri diversi (all. 7)	2.288.526.954,11	2.866.480.417,40	-577.953.463,29
E	DEBITI			
I	Debiti verso iscritti, soci e terzi per prestazioni dovute			
10	Debito per prestazioni istituzionali: Erogazioni pensionistiche:			
	- rate di pensione	62.404.787,22	50.121.089,37	12.283.697,85
	- rate di pensione CD/CM ante 1989	28.447.411,83	23.376.791,98	5.070.619,85
	Oneri per il mantenimento del salario	559.810.505,86	531.068.608,08	28.741.897,78
	Oneri per interventi a sost. della famiglia	13.749.422,78	13.313.546,07	435.876,71
	Oneri per prestazioni economiche derivanti dalla riduzione di oneri previdenziali	45.261.135,47	46.620.624,59	-1.359.489,12
	Oneri diversi	96.362,76	86.451,73	9.911,03
11	Debiti verso lo Stato ed altri soggetti pubblici			
	-Anticipazioni di Tesoreria	34.718.637.864,20	30.639.993.470,45	4.078.644.393,75
	per trasferimenti passivi allo Stato ed altri soggetti pubblici:			
	- verso IPAS per contribuzioni	3.676.709,92	3.656.401,54	20.308,38
	verso la Regione Marche per il rimborso degli sgravi ed altre agevolazioni contributive	5.375,80	5.375,80	0,00
	per rimborso allo Stato:			
	- derivanti da trattamenti vari per il mantenimento del salario	2.884.470,11	2.884.470,11	0,00
	- per somme trasferite in eccedenza agli oneri per prestazioni e provvidenze varie	1.826.286.286,96	1.826.286.286,96	0,00
	- per somme trasferite in eccedenza agli oneri per sgravi contrib. vi e per altre agevolazioni contributive	40.004.505,53	40.004.505,53	0,00
	- per somme trasferite in eccedenza per la sospensione degli aumenti dell'aliquota del settore agricolo	72.276.928,93	72.276.928,93	0,00
12	Debiti diversi			
	Debiti per trasferimenti passivi:			
	- verso i lavoratori già impegnati in L.S.U. che intraprendono attività autonoma	26.352,46	96.883,62	-70.531,16
	Debiti per oneri finanziari derivanti dalla cessione dei crediti contributivi - art.13, della legge n.448/1998	15.814.959,36	15.814.959,36	0,00
	Debiti verso altre Gestioni dell'INPS (all.6)	2.918.200,83	67.993.246,94	-65.075.046,11
	TOTALE DEBITI.....	37.392.301.280,02	33.333.599.641,06	4.058.701.638,96

GESTIONE DEGLI INTERVENTI ASSISTENZIALI E DI SOSTEGNO ALLE GESTIONI PREVIDENZIALI

SITUAZIONE PATRIMONIALE AL 31 DICEMBRE 2013

Codice Conto	DENOMINAZIONE CONTO	CONSISTENZA AL 31 DICEMBRE 2013	CONSISTENZA AL 31 DICEMBRE 2012	VARIAZIONI
F				
I	Ratei passivi:			
	- per erogazioni pensionistiche	10.044.281,00	15.602.056,00	-5.557.775,00
	- per il mantenimento del salario	1.890.587.669,40	1.825.449.557,03	65.138.112,37
	- per interventi a sostegno della famiglia	3.750.000,00	3.645.000,00	105.000,00
	- per prestazioni economiche derivanti dalla riduzione di oneri previdenziali	78.032.667,91	75.367.602,57	2.665.065,34
	TOTALE.....	1.982.414.618,31	1.920.064.215,60	62.350.402,71
	TOTALE DELLE PASSIVITA'.....	41.663.242.852,44	38.120.144.274,06	3.543.098.578,38

I Sindaci
Daniela Carlà
Antonino Galloni - Roberto Nicolò
Mariano Martone - Giuseppe Umberto Mastropietro
Gabriella Maria Salvatore - Giuseppe Spinelli - Giuseppe Vitaletti

Il Commissario straordinario
Vittorio Guerriero Conti

Gestione degli interventi assistenziali e di sostegno alle gestioni previdenziali
Bilancio economico dell'anno 2013

	DESCRIZIONE	RENDICONTO	RENDICONTO	VARIAZIONI
		2013	2012	
A)	VALORE DELLA PRODUZIONE			
1	PROVENTI E CORRISPETTIVI PER LA PRODUZIONE E/O SERVIZI			
1	Aliquote contributive a carico dei datori di lavoro e/o degli iscritti (all. 8)			
	- Per oneri pensionistici:	9.751,93	1.584,47	8.167,46
	Poste correttive e compensative di entrate correnti (all. 18)	-3.467,81	-1.391,84	-2.075,97
	- Per oneri per il mantenimento del salario	1.754.228.300,68	1.769.780.842,23	-15.552.541,55
	Poste correttive e compensative di entrate correnti (all. 18)	-9.940.939,48	-11.178.719,77	1.237.780,29
	- Per prestazioni economiche derivanti da riduzione di oneri previdenziali	2,81	243.706,77	-243.703,96
	Poste correttive e compensative di entrate correnti (all. 18)	-89,58	-726,73	637,15
	- Per sgravi degli oneri sociali ed altre agevolazioni	-7.302.384.746,21	-7.729.095.218,71	426.710.472,50
	Poste correttive e compensative di spese correnti (all. 12 B)	0,00	1.337.849,86	-1.337.849,86
	Quote di partecipazione degli iscritti:	123.226.096,23	123.432.130,82	-206.034,59
	Proventi derivanti dal divieto di cumulo tra pensione e retribuzione - D.P.R. n.488/1968	1.934.048,54	2.266.470,38	-332.421,84
	Proventi derivanti dal divieto di cumulo tra pensione e redditi di lavoro mediante trattenute su pensioni a seguito della totalizzazione dei periodi assicurativi di cui al D.L. gas n. 42/2006	1.353,48	0,00	1.353,48
	Detrazione dell'indennità di disoccupazione agricola di cui all'art. 1, comma 57 della legge n. 247/2007 a titolo di solidarietà	121.849.442,93	121.491.080,72	358.362,21
	Rimborso della detrazione dell'indennità di disoccupazione di cui all'art. 1, comma 57 della legge n. 247/2007	-558.748,72	-325.420,28	-233.328,44
	Poste correttive e compensative di entrate correnti (all. 18)	0,00	-11.209,89	11.209,89
2	Rettifica delle entrate accertate nell'esercizio con i movimenti dei ratei			
	Contributi a carico dei datori di lavoro e/o degli iscritti (storno ratei attivi Iniziali)	-189.785.728,33	-195.065.652,73	5.279.924,40
	Contributi a carico dei datori di lavoro e/o degli iscritti (ratei attivi finali)	203.564.899,12	189.785.728,33	13.779.170,79
	Totale proventi e corrispettivi per la produzione delle prestazioni e /o servizi	-5.421.085.920,64	-5.850.771.077,19	429.685.156,55
5	ALTRI RICAVI E PROVENTI			
	Trasferimenti da parte dello Stato			
	Trasferimento dal Bilancio dello Stato:			
	- Per oneri pensionistici (all.9 A)	67.981.446.022,83	63.803.854.913,71	4.177.591.109,12
	- Per mantenimento del salario (all.9 B)	9.592.339.852,76	8.333.215.653,19	1.259.124.199,57
	Poste correttive e compensative di entrate correnti (all. 18)	-226.903.144,93	0,00	-226.903.144,93
	- Per interventi a sostegno della famiglia (all.9 C)	3.991.682.558,94	3.671.151.749,21	320.530.809,73
	- Per prestazioni economiche derivanti da riduzione di oneri previdenziali (all.9 D)	677.404.325,80	696.430.830,09	-19.026.504,29
	- Per sgravi degli oneri sociali ed altre agevolazioni (all. 9 E)	15.488.087.246,21	16.018.288.722,79	-530.201.476,58
	Poste correttive e compensative di entrate correnti (all. 18)	-344.118.472,07	0,00	-344.118.472,07
	- Per interventi diversi (all.9 F)	1.337.730.573,06	1.277.543.412,32	60.187.160,74
	Trasferimento da gestioni fuori bilancio (all. 10)	77.060,61	0,00	77.060,61
	Trasferimento da parte delle Regioni			
	- per oneri per il mantenimento del salario (all.11)	10.208.541,88	58.736,97	10.149.804,91
	Entrate non classificabili in altre voci			
	- Sanzioni civili, amministrative, multe e ammende (all. 13)	1.300.606,61	881.172,32	419.434,29
	- Interessi per la riscossione dilazionata e differita dei contributi	1.062,84	43.989,70	-42.926,86
	- Entrate diverse	8.660.057,81	12.277.926,12	-3.617.868,31
	- Addizionale comunale sul diritto d'imbarco dei passeggeri sugli aeromobili di cui all'art.4, comma 75, della legge n.92/2012	34.123.811,89	0,00	34.123.811,89
	Trasferimento da altre Gestioni dell'INPS:			
	Dalla Gestione prestazioni temporanee della indennità ordinaria di disoccupazione non erogate in costanza di trattamento speciale edili - art. 14 della legge n. 427/1975	3.477.397,15	10.622.717,53	-7.145.320,38
	Rimborso alla Gestione prestazioni temporanee ai lavoratori dipendenti della indennità ordinaria di disoccupazione - quota parte ai sensi dell'art. 3, comma 1, del D.L. n. 299/1994, convertito nella legge n. 451/1994	-1.738.703,06	-5.311.367,05	3.572.663,99
	Totale altri ricavi e proventi	98.553.778.798,33	93.819.058.456,90	4.734.720.341,43
	TOTALE VALORE DELLA PRODUZIONE (A)	93.132.692.877,69	87.968.287.379,71	5.164.405.497,98

Gestione degli interventi assistenziali e di sostegno alle gestioni previdenziali
Bilancio economico dell'anno 2013

	DESCRIZIONE	RENDICONTO	RENDICONTO	VARIAZIONI
		2013	2012	
B	COSTI DELLA PRODUZIONE			
6 a	COSTI PER ACQUISTO MATERIE PRIME, SUSSIDIARIE, DI CONSUMO E MERCI			
6 b	PRESTAZIONI ISTITUZIONALI			
	- Per oneri pensionistici (all.16 A)	-46.076.199.810,94	-42.855.297.357,24	-3.220.902.453,70
	- Poste correttive e compensative di spese (all.12 A Totale 1)	358.352.576,35	378.547.378,59	-20.194.802,24
	- Per oneri per il mantenimento del salario (all.16 B)	-7.721.747.457,74	-6.537.879.562,72	-1.183.867.895,02
	- Poste correttive e compensative di spese (all.12 A Totale 2)	114.490.780,68	149.605.202,92	-35.114.422,24
	- Per interventi a sostegno della famiglia (all.16 C)	-3.525.216.057,84	-3.286.945.653,60	-238.270.404,24
	- Poste correttive e compensative di spese (all.12 A Totale 3)	6.791.992,46	6.489.089,85	302.902,61
	- Per prestazioni economiche derivanti da riduzioni di oneri previdenziali (all.16 D)	-581.970.938,91	-590.644.303,22	8.673.364,31
	- Poste correttive e compensative di spese (all.12 A Totale 4)	5.929.697,73	3.439.426,68	2.490.271,05
	- Per interventi diversi (all.16 E)	-8.692.470,77	-7.112.692,28	-1.579.778,49
	- Poste correttive e compensative di spese (all.12 B)	178.636,77	1.040.991,14	-862.354,37
	Rettifica delle spese impegnate nell'esercizio con i movimenti dei ratei			
	Spese per prestazioni istituzionali (storno ratei passivi iniziali)			
	- per oneri pensionistici	15.602.056,00	25.210.961,00	-9.608.905,00
	- per oneri per il mantenimento del salario	1.825.449.557,03	1.603.319.035,42	222.130.521,61
	- per interventi a sostegno della famiglia	3.645.000,00	4.489.000,00	-844.000,00
	- per prestazioni economiche derivanti da riduzione di oneri previdenziali	75.367.602,57	73.497.271,74	1.870.330,83
	Spese per prestazioni istituzionali (ratei passivi finali)			
	- per oneri pensionistici	-10.044.281,00	-15.602.056,00	5.557.775,00
	- per oneri per il mantenimento del salario	-1.890.587.669,40	-1.825.449.557,03	-65.138.112,37
	- per interventi a sostegno della famiglia	-3.750.000,00	-3.645.000,00	-105.000,00
	- per prestazioni economiche derivanti da riduzione di oneri previdenziali	-78.032.667,91	-75.367.602,57	-2.665.065,34
	Totale delle prestazioni istituzionali	-57.490.433.454,92	-52.952.305.427,32	-4.538.128.027,60
10	AMMORTAMENTI E SVALUTAZIONI			
d	SVALUTAZIONE DEI CREDITI COMPRESI NELL'ATTIVO CIRCOLANTE			
	- Svalutazione crediti contributivi	-39.540.473,95	-45.305.169,12	5.764.695,17
	- Svalutazione crediti per prestazioni da recuperare	-39.762.442,74	-47.698.325,57	7.935.882,83
	Totale svalutazione dei crediti compresi nell'attivo circolante	-79.302.916,69	-93.003.494,69	13.700.578,00
13	PRELIEVI ED ACCANTONAMENTI A FONDI PER ONERI FUTURI			
	- Prelievi dai Fondi di accantonamento (all. 15)	730.399.877,86	281.267.518,53	449.132.359,33
	- Assegnazione ai Fondi di accantonamento (all.26)	-152.446.414,57	-98.596.170,18	-53.850.244,39
	Totale prelievi ed accantonamenti per oneri futuri	577.953.463,29	182.671.348,35	395.282.114,94
14	ONERI DIVERSI DI GESTIONE			
	- Trasferimenti passivi (all.17)	-259.236.899,92	-101.963.628,40	-157.273.271,52
	- Poste correttive e compensative di spese (all.12 B)	548.685,95	261.071,51	287.614,44
	- Trasferimenti ad altre Gestioni dell'INPS:			
	Oneri relativi ad agevolazioni contributive in favore di categorie e settori produttivi (all.19)	-7.644.167.902,46	-7.982.525.017,58	338.357.115,12
	- Poste correttive e compensative di spese (all.12 B)	2.659,35	87.086,17	-84.426,82
	Onere per la copertura assicurativa per:			
	maggiore anzianità riconosciuta per i pensionamenti anticipati (all.20)	-5.838.654,23	-4.888.055,38	-950.598,85
	periodi di trattamento per il mantenimento del salario, per prestazioni economiche derivanti dalla riduzione di oneri previdenziali e per interventi a sostegno della famiglia (all.21)	-4.123.240.777,16	-3.922.570.897,75	-200.669.879,41
	Copertura di disavanzi d'esercizio (all.22)	-22.098.735.701,96	-21.166.133.230,85	-932.602.471,11
	Copertura delle minori entrate connesse alla riduzione dei monti retributivi imponibili (all.23)	-1.209.204.793,87	-1.155.916.076,58	-53.288.717,29
	Altre coperture (all. 24)	-412.168.776,28	-371.179.566,85	-40.989.209,43
	- Uscite non classificabili in altre voci:			
	Rivalutazione monetaria di prestazioni arretrate:			
	- per oneri pensionistici	-12.911,13	-2.385,27	-10.525,86
	- per mantenimento del salario	-14.728,49	-12.775,78	-1.952,71
	Varie	-7.134.891,98	-4.382.280,25	-2.752.611,73
	- Spese d'amministrazione			
	- per oneri pensionistici	-89.574.631,66	-105.843.574,92	16.268.943,26
	- per oneri pensionistici dei CD/CM ante 1989	-32.259.125,75	-38.291.716,81	6.032.591,06
	- per mantenimento del salario	-159.519.224,99	-168.618.017,74	9.098.792,75
	- per interventi a sostegno della famiglia	-5.202.367,05	-5.024.420,55	-177.946,50
	- per prestazioni economiche derivanti da riduzione di oneri previdenziali	-10.207.864,83	-13.338.314,81	3.130.449,98
	- per sgravi degli oneri sociali ed altre agevolazioni	-28.418.863,02	-34.681.430,49	6.262.567,47
	- per interventi diversi	-281.220,04	-250.210,17	-31.009,87
	- Onere per il trasferimento allo Stato delle economie derivanti dalla riduzione delle spese di amministrazione	-44.540.264,76	-19.350.476,00	-25.189.788,76
	Totale oneri diversi di gestione	-36.129.208.254,28	-35.094.623.918,50	-1.034.584.335,78
	TOTALE COSTI DELLA PRODUZIONE (B)	-93.120.991.162,60	-87.957.261.492,16	-5.163.729.670,44
	DIFFERENZA TRA VALORE E COSTI DELLA PRODUZIONE A + (-B)	11.701.715,09	11.025.887,55	675.827,54

Gestione degli interventi assistenziali e di sostegno alle gestioni previdenziali
Bilancio economico dell'anno 2013

	DESCRIZIONE	RENDICONTO 2013	RENDICONTO 2012	VARIAZIONI
C	PROVENTI E ONERI FINANZIARI			
16	ENTRATE ACCERTATE NELL'ESERCIZIO			
	- Canone d'uso netto degli immobili strumentali	240.824,29	203.446,16	37.378,13
	Totale altri proventi finanziari	240.824,29	203.446,16	37.378,13
17	INTERESSI PASSIVI ED ALTRI ONERI FINANZIARI			
	- Interessi passivi su prestazioni arretrate	-3.064.823,96	-2.241.073,79	-823.750,17
	- Interessi passivi sui saldi delle denunce contributive a credito dei datori di lavoro rimborsate in ritardo	-652.434,99	-1.088.077,05	435.642,06
	- Interessi passivi diversi	-20.281,00	-28.714,33	8.433,33
	Totale interessi passivi ed altri oneri finanziari	-3.737.539,95	-3.357.865,17	-379.674,78
E	PROVENTI E ONERI STRAORDINARI			
	PROVENTI STRAORDINARI			
	SOPPRAVVENIENZE ATTIVE ED INSUSSISTENZE DEL PASSIVO			
	- Eliminazione residui passivi (all.14)	501.090,20	211.671,73	289.418,47
23	SOPPRAVVENIENZE PASSIVE ED INSUSSISTENZE DELL'ATTIVO			
	- Prelievo dal Fondo svalutazione crediti contributivi per la copertura dell'eliminazione dell'anno (all.15)	6.742.170,51	6.339.327,79	402.842,72
	- Prelievo dal Fondo svalutazione dei crediti per prestazioni da recuperare: per la copertura dell'eliminazione dell'anno (all.15)	33.788.917,60	38.783.048,36	-4.994.130,76
	- Eliminazione residui attivi (all.25)	-41.419.408,38	-45.292.312,61	3.872.904,23
	Totale delle partite straordinarie	-387.230,07	41.735,27	-428.965,34
	RISULTATO PRIMA DELLE IMPOSTE	7.817.769,36	7.913.203,81	-95.434,45
F	IMPOSTE DELL'ESERCIZIO			
	- Oneri tributari	-7.817.769,36	-7.913.203,81	95.434,45
	RISULTATO D'ESERCIZIO	0,00	0,00	0,00

Allegati

ALLEGATO 1

CREDITI PER CONTRIBUTI A CARICO DEI DATORI DI LAVORO E DEGLI ISCRITTI

DESCRIZIONE	CONSISTENZA		VARIAZIONI
	AL 31 DICEMBRE 2013	AL 31 DICEMBRE 2012	
A) PER IL FINANZIAMENTO DEGLI ONERI PENSIONISTICI:			
Contributo 0,60% di cui alla legge n. 1115/1968 e successive modificazioni ed integrazioni destinato al finanziamento dei pensionamenti anticipati - di cui ceduti alla S.C.C.I. spa	451.241,03 <i>451.241,03</i>	461.417,83 <i>461.417,83</i>	-10.176,80 <i>-10.176,80</i>
Contributi delle aziende a copertura della maggiore anzianità contributiva e delle rate di pensionamento anticipato relativamente a rapporti di lavoro cessati dal 1/3/1989 - art. 5, comma 5, legge n. 169/1991	8.776.288,89	8.776.288,89	0,00
Contributi delle aziende a copertura della maggiore anzianità contributiva e dalle rate di pensionamento anticipato: art. 27, comma 5, della legge n. 223/1991 art. 29 della legge n. 223/1991	6.341.834,93 11.079.401,66	6.341.834,93 11.079.401,66	0,00 0,00
Contributi delle aziende a copertura della maggiore anzianità contributiva e dalle rate di pensionamento anticipato - art.1, legge n. 406/1992	19.521.570,42	19.521.669,03	-98,61
Contributi delle aziende a copertura della maggiore anzianità contributiva e dalle rate di pensionamento anticipato - art 13, comma 10, della legge n. 257/1992	246.096,95	246.096,95	0,00
Contributi dell'ENI e delle società del gruppo a copertura della maggiore anzianità contributiva e dalle rate di pensionamento anticipato - art.9 ter, comma 25, legge n. 236/1993	459.907,04	459.907,04	0,00
Contributi delle aziende a copertura della maggiore anzianità contributiva e dalle rate di pensionamento anticipato - art.10, comma 7, legge n. 451 del 1994	17.129.243,93	17.129.243,93	0,00
Contributi delle aziende del gruppo EFIM a copertura della maggiore anzianità contributiva e dalle rate di pensionamento anticipato - art.5, comma 5, legge n. 598/1994	3.322.331,49	3.322.331,49	0,00
Contributi delle aziende esercenti Pubblici servizi di trasporto a copertura degli oneri derivanti dal le rate di pensionamento anticipato - art.4, commi 4 e 5, legge n.11/1996	1.189.681,65	1.189.681,65	0,00
TOTALE A)	68.517.597,99	68.527.873,40	-10.275,41

segue ALLEGATO 1

segue CREDITI PER CONTRIBUTI A CARICO DEI DATORI DI LAVORO E DEGLI ISCRITTI

DESCRIZIONE	CONSISTENZA		VARIAZIONI
	AL 31 DICEMBRE 2013	AL 31 DICEMBRE 2012	
B) PER IL FINANZIAMENTO DEL MANTENIMENTO DEL SALARIO: TRAMITE DENUNCE - RENDICONTO			
Contributi per i trattamenti speciali di disoccupazione ai dipendenti da aziende industriali - 0,30%, legge n.1115/1968	1.076.630,70	1.100.911,87	-24.281,17
Contributi per i trattamenti speciali di disoccupazione ai dipendenti edili-0,80% legge n.427/1975	59.162.421,37	51.843.675,21	7.318.746,16
Contributi per i trattamenti straordinari di integrazione salariale - 0,90% art.9, legge n.407/1990	241.853.196,06	243.659.017,03	-1.805.820,97
Contributi per le indennità di mobilità	156.033.033,03	140.930.172,98	15.102.860,05
TOTALE	458.125.281,16	437.533.777,09	20.591.504,07
-di cui ceduti alla S.C.C.I. spa	182.091.119,67	187.331.321,38	-5.240.201,71
CON PROCEDURA DIRETTA			
Contributi addizionali sulle integrazioni salariali straordinarie	126.600.780,33	106.733.907,73	19.866.872,60
Contributi per il finanziamento delle indennità di mobilità	87.904.030,40	64.236.446,92	23.667.583,48
Contributi delle aziende a copertura degli oneri per indennità di mobilità - Art. 4, comma 27, del D.L.n. 510/1996 convertito nella legge n. 608 del 1996 e successive disposizioni integrative	177.032.167,89	179.669.823,85	-2.637.655,96
TOTALE	391.536.978,62	350.640.178,50	40.896.800,12
TOTALE B)	849.662.259,78	788.173.955,59	61.488.304,19
C) PER IL FINANZIAMENTO DELLE PRESTAZIONI ECONOMICHE DERIVANTI DALLA RIDUZIONE DI ONERI PREVIDENZIALI TRAMITE DENUNCE - RENDICONTO	79.969,35	81.772,89	-1.803,54
CON PROCEDURA DIRETTA			
Contributi lavoratori agricoli dipendenti	408,09	405,28	2,81
Contributi lavoratori agricoli CD/CM	293,68	293,68	0,00
TOTALE PROCEDURA DIRETTA	701,77	698,96	2,81
TOTALE C)	80.671,12	82.471,85	-1.800,73
di cui ceduti alla S.C.C.I. spa	79.969,35	81.772,89	-1.803,54
TOTALE ALLEGATO 1	918.260.528,89	856.784.300,84	61.476.228,05

ALLEGATO 2A

DESCRIZIONE	NUMERO CAPITOLO ENTRATA BILANCIO FINANZIARIO	CONSISTENZA		VARIAZIONI
		AL 31 DICEMBRE 2013	AL 31 DICEMBRE 2012	
A) PER LA COPERTURA DI ONERI RELATIVI A EROGAZIONI PENSIONISTICHE				
Rimborso dello Stato di provvidenze ai cittadini italiani rimpatriati dalla Libia - art.23 bis, legge n.485/1972	8.1.2.03.004	9.600.714,14	9.758.646,33	-157.932,19
Contributo dello Stato per la copertura degli oneri per prestazioni pensionistiche erogate in regime di convenzione con la Repubblica di S.Marino	8.1.2.03.008	232.406,00	232.406,00	0,00
Contributo dello Stato per la copertura degli oneri per prestazioni pensionistiche erogate in regime di convenzione con l'Australia	8.1.2.03.009	2.163.292,00	2.163.302,00	-10,00
Contributo dello Stato per la copertura dei miglioramenti pensionistici di cui agli artt. 1, 2 e 2 bis del D.L. n. 409/1990 convertito nella legge n. 59/1991	8.1.2.03.014	829.869.460,62	907.655.377,12	-77.785.916,50
Contributo dello Stato per la copertura progressiva degli oneri derivanti dai pensionamenti anticipati ai sensi dell'art. 37, comma 5, della legge n. 88/1989	8.1.2.03.015	0,00	8.080.089,29	-8.080.089,29
Rimborso da parte dello Stato del disavanzo di gestione della Gestione speciale per i trattamenti pensionistici già erogati dal soppresso Fondo previdenziale ed assistenziale degli spedizionieri doganali - art.3, comma 3, della legge n.230/1997	8.1.2.03.020	27.554.676,78	29.847.695,06	-2.293.018,28
Contributo dello Stato a copertura degli oneri derivanti dalla perequazione automatica delle pensioni e dalle modifiche dei requisiti reddituali per l'integrazione al trattamento minimo ai sensi dell'art. 11, comma 5 e 38 della legge n. 537/1993	8.1.2.03.021	0,00	36.673.142,25	-36.673.142,25
Contributi dello Stato di cui alla legge n. 388/2000 a copertura degli oneri pensionistici derivanti dalla perequazione automatica, dalla rivalutazione dei contributi nell'assicurazione facoltativa e nella mutualità pensioni di cui all'art. 69, commi 1, 2, e 5	8.1.2.03.022	317.538.670,15	156.104.537,15	161.434.133,00
Contributo dello Stato a copertura degli oneri derivanti dai benefici pensionistici a favore dei sordomuti e degli invalidi con invalidità superiore al 74 per cento di cui all'art. 80, comma 3, della legge n. 388/2000	8.1.2.03.024	92.849.217,12	211.263.445,09	-118.414.227,97
Contributo dello Stato a copertura dell'onere derivante dal pensionamento anticipato dei lavoratori addetti a lavori particolarmente faticosi e pesanti di cui al d.lgs n. 67/2011, modificato dal decreto legge n. 201/2011, convertito, con modificazioni, dalla legge n. 214/2011	8.1.2.03.051	53.361.170,82	29.745.717,92	23.615.452,90
Contributo dello Stato a copertura degli oneri pensionistici relativi alla gestione dipendenti pubblici derivanti dall'estensione dell'art. 18, comma 8, della legge n. 179 del 2002 in materia di benefici previdenziali per i lavoratori esposti all'amianto - art. 39, comma 3, della legge n. 289/2002	8.1.2.03.054	19.621.830,61	15.639.486,30	3.982.344,31
a riportare		1.352.791.438,24	1.407.163.844,51	-54.372.406,27

segue ALLEGATO 2A

segue CREDITI VERSO LO STATO

DESCRIZIONE	NUMERO CAPITOLO ENTRATA BILANCIO FINANZIARIO	CONSISTENZA		VARIAZIONI
		AL 31 DICEMBRE 2013	AL 31 DICEMBRE 2012	
riporto		1.352.791.438,24	1.407.163.844,51	-54.372.406,27
Contributo dello Stato a copertura degli oneri derivanti dall'art. 43, comma 3, della legge n.448/2001 relativamente ai lavoratori della piccola pesca marittima e delle acque interne di cui alla legge n.250/1958	8.1.2.03.033	1.032.914,00	1.032.914,00	0,00
Rimborso dello Stato per gli oneri derivanti dal pensionamento anticipato dei lavoratori dipendenti dalle imprese del gruppo Alitalia - art.1, comma 5, del D.L.n.546/1996 convertito nella legge n.640/1996	8.1.2.03.035	1.272.549,62	1.272.549,62	0,00
Contributo dello Stato a copertura degli oneri derivanti dalla erogazione di una somma aggiuntiva ai titolari di pensione ultrasessantatremenni di cui all'art.5, commi 1, 2, 3 e 4, del D.L.n.81 del 2007 convertito nella legge n.127/2007	8.1.2.03.037	333.110.336,65	407.167.510,20	-74.057.173,55
Contributo dello Stato a copertura degli oneri derivanti dalla modifica della rivalutazione automatica di cui all'art 5, c. 6 del D.L. n. 81/2007 convertito nella legge n.127/2007	8.1.2.03.038	102.000.000,00	102.000.000,00	0,00
Contributo a copertura degli oneri derivanti dai benefici connessi con diritto di soggiorno dei cittadini dell'Unione europea e dei loro familiari - Art. 24 del D.lgs. n. 30/2007	8.1.2.03.043	60.215.037,36	33.524.156,16	26.690.881,20
Rimborso da parte dello Stato degli oneri pensionistici derivanti dalla ricostituzione delle pensioni del Fondo volo ai sensi dell'art. 1-quater, comma 2 del D.L. n. 249/2004 convertito nella legge n. 291/2004	8.1.2.03.046	36.355.924,00	36.355.924,00	0,00
Contributo dello Stato a copertura degli oneri derivanti dal pensionamento del personale degli enti lirici e delle istituzioni concertistiche dell'ex ENPALS, ai sensi dell'art. 1, comma 150, Legge n. 311/2004	8.1.2.03.048	2.200.000,00	2.200.000,00	0,00
Credito per apporto dello Stato a favore della gestione separata per i trattamenti pensionistici ai dipendenti dello stato (CTPS), a carico del bilancio dello Stato, ex lege n. 183/2011	8.1.2.03.049	1.457.670.519,46	0,00	1.457.670.519,46
Contributo dello Stato a copertura degli oneri pensionistici derivanti dal cumulo tra pensione e reversibilità e rendita Inail, di cui all'art. 1, comma 2, del decreto legge n. 346/2000, i cui effetti sono stati fatti salvi dall'art. 73, comma 1 della legge n. 388/2000	8.1.2.03.050	36.136.326,50	31.727.034,50	4.409.292,00
Contributo dello Stato a copertura degli oneri per prestazioni (pensioni, assegni ed indennità) a favore degli invalidi civili di cui all'art.130 del D.L.vo n.112/1998	8.1.2.03.400	1.667.334.303,04	1.990.148.908,06	-322.814.605,02
Contributo dello Stato a copertura degli oneri pensionistici derivanti dalla corresponsione di un importo aggiuntivo a favore dei titolari di pensione al trattamento minimo, di cui all'art. 70, comma 7 della legge n. 388/2000	8.1.2.03.401	0,00	12.719.792,77	-12.719.792,77
Contributo dello Stato da porre a carico del Fondo per l'occupazione per oneri derivanti dal pensionamento anticipato dei lavoratori impiegati nei lavori socialmente utili di cui all'art.2, comma 2, del D.I. del 21 maggio 1998	8.1.2.03.550	64.005.622,67	57.917.977,65	6.087.645,02
Contributo dello Stato da porre a carico del Fondo per l'occupazione per oneri pensionistici derivanti dalla rivalutazione dell'anzianità contributiva ai lavoratori delle miniere, cave e torbiere di cui all'art.78, comma 23, della legge n. 388/2000	8.1.2.03.551 a riportare	4.134.537,00 5.118.259.508,54	3.122.116,00 4.066.352.727,47	1.012.421,00 1.031.906.781,07

segue ALLEGATO 2A

segue CREDITI VERSO LO STATO

DESCRIZIONE	NUMERO CAPITOLO ENTRATA BILANCIO FINANZIARIO	CONSISTENZA		VARIAZIONI
		AL 31 DICEMBRE 2013	AL 31 DICEMBRE 2012	
riporto		5.118.259.508,54	4.086.352.727,47	1.031.906.781,07
Rimborso dello Stato per la maggiore anzianità di servizio attribuita al personale dimissionario iscritto al Fondo di previdenza per gli addetti alle abolite imposte di consumo - art.23, D.P.R. n.649/1972	8.1.2.03.770	3.611.108,28	5.796.401,62	-2.185.293,34
Rimborso dello Stato delle maggiorazioni del trattamento pensionistico per gli ex combattenti - art. 6, legge n.140/1985 e art. 6, legge n.544/1988	8.1.2.03.771	191.473.879,05	235.290.187,22	-43.816.308,17
Contributo dello Stato per la copertura del disavanzo di gestione del Fondo di previdenza per il personale del Consorzio autonomo del porto dell'Ente autonomo del porto di Trieste - Art.13, comma 2, lett. b), del D.L. n.87/3/1986 convertito nella legge n. 26/1987	8.1.2.03.773	81.513.172,80	90.496.978,34	-8.983.805,54
Contributo dello Stato per la copertura del disavanzo di gestione del Fondo speciale per i trattamenti pensionistici a favore del personale delle Ferrovie dello Stato S.p.A. - Art. 43, comma 3, della legge n. 488 del 1999	8.1.2.03.774	714.476.196,46	458.307.343,06	256.168.853,40
Contributo dello Stato per la copertura degli oneri per pensionamenti anticipati art.1 bis della legge n.85/1989	8.1.2.03.775	8.658,27	8.658,27	0,00
Rimborso dello Stato a copertura degli oneri derivanti dai benefici pensionistici a favore dei non vedenti di cui all'art.9 della legge n.113/1985 e all'art. 2 della legge n.120/1991	8.1.2.03.776	43.382.305,66	43.382.305,66	0,00
Contributo dello Stato a copertura degli oneri relativi al personale dell'amministrazione delle poste e telecomunicazioni già in quiescenza alla data del 31/7/1994 - Art. 6, comma 5, del D.L. n. 487/1993 convertito nella legge n. 71/1994	8.1.2.03.777	835.214.550,97	837.381.730,73	-2.167.179,76
Rimborso dello Stato a copertura dell'onere derivante dai miglioramenti delle pensioni del settore pubblico, di cui all'art. 5 della legge n. 544/1988	8.1.2.03.779	6.612.182,75	6.630.009,27	-17.826,52
Contributo dello Stato a copertura degli oneri relativi alla gestione dipendenti pubblici, derivanti dai benefici pensionistici a favore dei non vedenti di cui all'art. 9 della legge n. 113/1985 e all'art. 2 della legge n. 120/1991	8.1.2.03.780	66.986.574,44	63.970.599,18	3.015.975,26
Rimborso da parte dello Stato degli oneri pensionistici derivanti dai benefici in favore delle vittime del terrorismo e delle stragi di tale matrice di cui alla legge 2/06/2004 e successive modificazioni ed integrazioni	8.1.2.03.940	7.437.034,16	4.509.888,56	2.927.145,60
Rimborso dello Stato per gli oneri derivanti dal riconoscimento della maggiore anzianità contributiva e delle rate di pensionamento anticipato ai lavoratori del gruppo Finmare ai sensi dell'art.9, comma 8, del D.L.n.77 del 1989 convertito nella legge n.160/1989 e successive proroghe	8.1.2.03.980	8.665.799,35	8.665.799,35	0,00
TOTALE ALLEGATO 2A		7.077.640.970,73	5.840.792.628,73	1.236.848.342,00

ALLEGATO 2B

segue CREDITI VERSO LO STATO

DESCRIZIONE	NUMERO CAPITOLO ENTRATA BILANCIO FINANZIARIO	CONSISTENZA		VARIAZIONI
		AL 31 DICEMBRE 2013	AL 31 DICEMBRE 2012	
B) PER IL MANTENIMENTO DEL SALARIO				
Contributo dello Stato a copertura dei trattamenti di integrazione salariale straordinaria - legge n. 1115/1968, legge n. 464/1972, legge n.164/1975	8.1.2.03.201	3.558.892.133,39	1.741.534.901,03	1.817.357.232,36
Contributo dello Stato per la copertura degli oneri per spese di funzionamento della Gestione degli interventi assistenziali della Gestione degli interventi assistenziali e di sostegno alle gestioni previdenziali	8.1.2.03.203	0,00	68.843.772,71	-68.843.772,71
Contributo dello Stato a copertura degli oneri derivanti dalla proroga dei trattamenti di disoccupazione ordinaria, di mobilità e di disoccupazione speciale per l'edilizia di cui all'art.4, del D.L. n.510 del 1996 convertito nella legge n. 608/1996	8.1.2.03.204	1.322.776.653,72	1.194.287.546,51	128.489.107,21
Rimborso dello Stato per le retribuzioni ai volontari del Corpo nazionale del soccorso alpino e speleologico del Club Alpino Italiano - art.1, comma 4, legge n.162/1992	8.1.2.03.205	311.286,73	200.527,68	110.759,05
Contributo dello Stato a copertura degli oneri derivanti dallo aumento dell'indennità ordinaria di disoccupazione non agricola con requisiti normali; dall'estensione della stessa indennità a nove mesi per i soggetti con età pari o superiore a 50 anni di cui all'art. 78, comma 19, della legge n. 388/2000 e per oneri per il mantenimento del salario di cui all'art.1, commi 1, 9, 10,12 e 16, del D.L. n. 346/2000 i cui effetti sono stati fatti salvi dalla legge n. 388/2000	8.1.2.03.210	0,00	63.138.197,84	-63.138.197,84
Contributo dello Stato a favore della Gestione degli interventi assistenziali e di sostegno alle gestioni previdenziali per la integrale copertura degli oneri di cui all'art.37, della legge n.88/1989	8.1.2.03.213	8.290.158.836,15	8.206.903.840,13	83.254.996,02
a riportare		13.172.138.909,99	11.274.908.785,90	1.897.230.124,09

segue ALLEGATO 2B

segue CREDITI VERSO LO STATO

DESCRIZIONE	NUMERO CAPITOLO ENTRATA BILANCIO FINANZIARIO	CONSISTENZA		VARIAZIONI
		AL 31 DICEMBRE 2013	AL 31 DICEMBRE 2012	
riporto		13.172.138.909,99	11.274.908.785,90	1.897.230.124,09
Contributo dello Stato a copertura degli oneri derivanti dalle indennità corrisposte ai donatori di midollo osseo - Art.11 della legge n.52/2001	8.1.2.03.215	573.416,45	450.802,63	122.613,82
Credito verso lo Stato per il contributo a copertura dei maggiori oneri per l'indennità di disoccupazione agricola con requisiti normali di cui all'art. 1, commi 55 e 56, della legge n. 247/2007	8.1.2.03.216	126.662.345,77	93.584.302,19	33.078.043,58
Contributo dello Stato a copertura degli oneri derivanti dall'abolizione della disciplina dell'importo massimo per i trattamenti speciali di disoccupazione agricola di cui all'art.1, comma 15, del D.L.n. 2/2006 convertito nella legge n. 81/2006	8.1.2.03.218	70.000.000,00	70.000.000,00	0,00
Contributo dello Stato da porre a carico del Fondo per l'occupazione per gli oneri derivanti dall'estensione della mobilità e dei trattamenti speciali di disoccupazione edile ai soci di cooperative - Art. 24, comma 4, della legge 196/1997	8.1.2.03.565	41.316.551,92	41.316.551,92	0,00
Rimborso dello Stato da porre a carico del Fondo per l'occupazione per oneri derivanti dall'indennità connesse con i piani di inserimento professionale di cui all'art.81, comma 8, della legge n. 448/1998	8.1.2.03.568	4.503,34	4.503,34	0,00
Contributo dello Stato da porre a carico del Fondo per l'occupazione per gli oneri derivanti dalla proroga dei trattamenti di integrazione salariale straordinaria, dei trattamenti speciali di disoccupazione edile e della indennità di mobilità di cui all'art.45, comma 10, della legge n. 144/1999	8.1.2.03.569	5.341.917,05	4.154.681,01	1.187.236,04
a riportare		13.416.037.644,52	11.484.419.627,00	1.931.618.017,52

segue ALLEGATO 2B

segue CREDITI VERSO LO STATO

DESCRIZIONE	NUMERO CAPITOLO ENTRATA BILANCIO FINANZIARIO	CONSISTENZA		VARIAZIONI
		AL 31 DICEMBRE 2013	AL 31 DICEMBRE 2012	
riporto		13.416.037.644,52	11.484.419.627,00	1.931.618.017,52
Rimborso dello Stato, da porre a carico del Fondo per l'Occupazione per la copertura degli oneri derivanti dall'assegno di utilizzo in attività socialmente utili e connessi assegni al nucleo familiare di cui all'art. 4, comma 1 del D.Lgs 81/2000	8.1.2.03.571	0,00	38.799,32	-38.799,32
Rimborso dello Stato, da porre a carico del Fondo per l'Occupazione per la copertura degli oneri derivanti dai trattamenti a sostegno del reddito (proroghe delle integrazioni salariali straordinarie, mobilità ed indennità) di cui all'art.2, comma 1, lett.a),b) e c), del D.L n. 158/2001 convertito nella legge n. 248/2001	8.1.2.03.573	20.143,00	20.143,00	0,00
Contributo dello Stato da porre a carico del Fondo per l'occupazione per la copertura degli oneri derivanti dagli assegni di utilizzo per prestazioni per attività socialmente utili e dai relativi costi di gestione per periodi a partire dal 1° luglio 2001	8.1.2.03.574	17.424.485,19	12.088.143,71	5.336.341,48
Contributo dello Stato da porre a carico del Fondo per l'occupazione per oneri derivanti dai trattamenti di mobilità di cui all'art.1, commi 1, 2 e 5, e all'art. 4, del D.L. n. 108/2002 convertito nella legge n. 172/2002 e successive disposizioni modificative ed integrative	8.1.2.03.575	12.721,22	36.497,87	-23.776,65
Rimborso dello Stato, da porre a carico del Fondo per l'Occupazione per oneri derivanti dalla proroga di trattamenti di cassa integrazione salariale straordinaria per crisi aziendale di cui all'art. 1, comma 1, della legge n. 291/2004 e successive modificazioni (cessazione attività)	8.1.2.03.579	108.046.400,18	41.988.079,38	66.058.320,80
Rimborso dello Stato, da porre a carico del Fondo per l'Occupazione per oneri derivanti dall'estensione dei trattamenti di integrazione salariale straordinaria e dei trattamenti di mobilità al personale, anche navigante, dei vettori aerei e delle società da questi derivanti di cui all'art. 1 bis, comma 1, della legge n. 291 del 2004	8.1.2.03.580	21.427.769,56	21.427.769,56	0,00
a riportare		13.562.969.163,67	11.560.019.059,84	2.002.950.103,83

segue ALLEGATO 2B

segue CREDITI VERSO LO STATO

DESCRIZIONE	NUMERO CAPITOLO ENTRATA BILANCIO FINANZIARIO	CONSISTENZA		VARIAZIONI
		AL 31 DICEMBRE 2013	AL 31 DICEMBRE 2012	
riporto		13.562.969.163,67	11.560.019.059,84	2.002.950.103,83
Rimborso dello Stato, da porre a carico del Fondo per l'Occupazione per oneri derivanti dalla corresponsione del sussidio ai lavoratori che aderiscono a specifici piani di inserimento e reinserimento lavorativo destinatari del programma P.A.R.I. ai sensi del Decreto Direttoriale del Ministero del Lavoro e delle Politiche sociali n.668 del 18 marzo 2005 e decreti successivi.	8.1.2.03.585	0,00	59.595,48	-59.595,48
Rimborso dello Stato, da porre a carico del Fondo per l'Occupazione per oneri derivanti dalla proroga dei trattamenti di integrazione salariale straordinaria e di mobilità ai sensi dell'art.8, comma 3ter, della legge n. 248/2005 (imprese commerciali, agenzie di viaggio e di turismo con più di 50 dipendenti ed imprese di vigilanza con più di 15 dipendenti)	8.1.2.03.586	211.505.480,63	223.626.872,34	-12.321.391,71
Rimborso dello Stato, da porre a carico del Fondo per l'Occupazione per oneri derivanti dalla concessione in deroga e dalla proroga dei trattamenti di integrazione salariale straordinaria, dei trattamenti di mobilità e di disoccupazione speciale di cui all'art.3, comma 137, della legge n. 350/2003 e successive disposizioni modificative ed integrative	8.1.2.03.589	176.989.070,65	375.438.313,76	-198.449.243,11
a riportare		13.951.463.714,95	12.159.343.841,42	1.792.119.873,53

segue ALLEGATO 2B

segue CREDITI VERSO LO STATO

DESCRIZIONE	NUMERO CAPITOLO ENTRATA BILANCIO FINANZIARIO	CONSISTENZA		VARIAZIONI
		AL 31 DICEMBRE 2013	AL 31 DICEMBRE 2012	
riporto		13.951.463.714,95	12.159.343.841,42	1.792.119.873,53
Credito verso lo Stato (Fondo per l'occupazione), a copertura degli oneri derivanti dalla indennità ordinaria di disoccupazione non agricola ai lavoratori sospesi per crisi aziendale o occupazionale di cui all'art. 19 comma 1, lett. a) , b) e c) e comma 2 del D.L.185 convertito nella legge n. 2/2009. Art. 19, comma 6 del D.L. n. 185/2008 convertito nella legge n. 2/2009	8.1.2.03.591	33.876.798,62	44.116.520,01	-10.239.721,39
Credito verso lo Stato (Fondo per l'Occupazione), a copertura degli oneri per indennità pari a una mensilità di mobilità corrisposta ai lavoratori in cassa integrazione o in mobilità che accettano una sede di lavoro distante più di 100 Km dal luogo di residenza . Art. 1, comma 2, lettera d) della legge n. 80/2005	8.1.2.03.592	565.762,77	1.172.709,13	-606.946,36
Credito verso lo Stato (Fondo sociale per l'occupazione e formazione), a copertura degli oneri derivanti dalla maggiorazione del trattamento di integrazione salariale per i contratti di solidarietà di cui all'art. 1 del D.L. n. 726/1984 . - Art. 1, comma 6 del D.L. 78/2009 convertito nella legge n.102/2009	8.1.2.03.593	52.218.678,36	34.359.677,26	17.859.001,10
Credito verso lo Stato (Fondo per l'occupazione) per il contributo a copertura degli oneri per i periodi eccedenti la mobilità ordinaria riguardanti imprese sottoposte a procedure concorsuali e interessate al programma di reimpiego di lavori ultracinquantenni. Art. 1 comma 10 del D.L. n. 68/2006 convertito nella legge n. 127/2006	8.1.2.03.594	1.035.487,74	8.311.561,79	-7.276.074,05
Contributo dello Stato (Fondo sociale per l'occupazione e formazione) a copertura degli oneri derivanti dall'incentivo al reimpiego in forma autonoma o cooperativa per i lavoratori destinatari, per gli anni 2009 e 2010, di ammortizzatori sociali in deroga o sospesi ai sensi dell'art. 19, comma 1 del D.L. 185/2008 convertito nella legge n. 102/2009.	8.1.2.03.595	600.164,99	2.335.035,92	-1.734.870,93
Credito verso lo Stato (Fondo per l'occupazione e la formazione) a copertura dell'onere relativo ai trattamenti di cassa integrazione straordinaria e di mobilità nel settore aeroportuale ai sensi dell'art. 2, comma 37, della legge n. 203 del 22 dicembre 2008	8.1.2.03.596	30.819.543,72	9.366.962,83	21.452.580,89
a riportare		14.070.580.151,15	12.259.006.308,36	1.811.573.842,79

segue ALLEGATO 2B

segue CREDITI VERSO LO STATO

DESCRIZIONE	NUMERO CAPITOLO ENTRATA BILANCIO FINANZIARIO	CONSISTENZA		VARIAZIONI
		AL 31 DICEMBRE 2013	AL 31 DICEMBRE 2012	
		14.070.580.151,15	12.259.006.308,36	1.811.573.842,79
riporto				
Contributo dello Stato a copertura degli oneri derivanti dagli interventi ai lavoratori che hanno aderito al programma triennale denominato " azione di sistema Welfare to work" per le politiche del reimpiego ai sensi del Decreto direttoriale del Ministero del lavoro e delle politiche sociali n. 130 del 29 dicembre 2009	8.1.2.03.597	42.310,00	4.469.464,34	-4.427.154,34
Credito verso lo Stato (Fondo per l'occupazione e la formazione) per il contributo a copertura degli oneri derivanti dai trattamenti a sostegno del reddito per i lavoratori , percettori di trattamenti a sostegno del reddito in costanza di rapporto di lavoro, ubizzati dall'impresa di appartenenza in progetti di formazione o di riqualificazione che possono includere attività produttiva connessa all'apprendimento. art. 1, comma 1, del D.L. n. 78/2009 convertito nella legge n. 102/2009	8.1.2.03.598	0,00	32.932.919,00	-32.932.919,00
Contributo dello Stato a copertura degli oneri derivanti dal prolungamento dell'intervento a tutela del reddito ai lavoratori in mobilità e ai lavoratori esodati - Art. 12, comma 5bis, del D.L. n. 78/2010 convertito nella legge n. 122/2010	8.1.2.03.599	18.914.821,55	5.631.855,84	13.282.965,71
Contributo dello Stato a copertura degli oneri derivanti dalle prestazioni di integrazione salariale a favore dei lavoratori dei territori delle province di Bologna, Modena, Ferrara, Mantova, Reggio Emilia e Rovigo colpiti dagli eventi sismici del 20 e 29 maggio 2012 erogato ai sensi dell'art.15 commi 1 e 2 D.L. 74/2012 convertito con legge 122/2012 - Decreto del Ministero del Lavoro e delle Politiche sociali n. 75719 del 17 settembre 2013 -	8.1.2.03.603	21.496.383,00	0,00	21.496.383,00
TOTALE ALLEGATO 2B		14.111.033.665,70	12.302.040.547,54	1.808.993.118,16

ALLEGATO 2C

segue CREDITI VERSO LO STATO

DESCRIZIONE	NUMERO CAPITOLO ENTRATA BILANCIO FINANZIARIO	CONSISTENZA		VARIAZIONI
		AL 31 DICEMBRE 2013	AL 31 DICEMBRE 2012	
C) PER ONERI A SOSTEGNO DELLA FAMIGLIA				
Contributo dello Stato a copertura delle spese di funzionamento connesse con oneri per interventi a sostegno della famiglia	8.1.2.03.242	177.946,50	0,00	177.946,50
Contributo dello Stato a favore della Gestione degli interventi assistenziali e di sostegno alle Gestioni previdenziali per la integrale copertura degli oneri di cui all'art.37 della legge n. 88/1989	8.1.2.03.244	7.155.325,52	6.116.765,27	1.038.560,25
Rimborso dello Stato degli oneri derivanti dall'assegno ai nuclei familiari concesso dai Comuni ai sensi dell'art.65 della legge n. 448/1998 - Art.50 della legge n. 144/1999	8.1.2.03.415	23.198.476,31	3.718.107,21	19.480.369,10
Rimborso dello Stato dell'assegno di maternità di cui all' art. 49, commi 8 e 9, della legge n.488/1999	8.1.2.03.417	45.342.700,63	41.250.184,90	4.092.515,73
Rimborso dello Stato a copertura degli oneri per l'assistenza a portatori di handicap per oneri di cui all'art. 33 della legge n. 104/1992	8.1.2.03.418	1.581.760.480,12	1.395.149.379,57	186.611.100,55
Contributo dello Stato a copertura degli oneri per l'assistenza ai portatori di handicap di cui all'art.80, comma 2, della legge n. 388 del 2000 - Art. 42, comma 5 del Dlgs n. 151/2001.	8.1.2.03.420	722.494.793,93	643.430.393,01	79.064.400,92
Contributo dello Stato per copertura figurativa degli oneri per l'indennità giornaliera obbligatoria e facoltativa spettante al padre lavoratore dipendente di cui all'art.4, comma 24 lett. A) della legge n. 92/2012	8.1.2.03.423	1.539.200,00	0,00	1.539.200,00
TOTALE ALLEGATO 2C		2.381.668.923,01	2.089.664.829,96	292.004.093,05

ALLEGATO 2D

segue CREDITI VERSO LO STATO

DESCRIZIONE	NUMERO CAPITOLO ENTRATA BILANCIO FINANZIARIO	CONSISTENZA		VARIAZIONI
		AL 31 DICEMBRE 2013	AL 31 DICEMBRE 2012	
D) PER LE PRESTAZIONI ECONOMICHE DERIVANTI DALLA RIDUZIONE DI ONERI PREVIDENZIALI				
Contributo dello Stato a copertura delle prestazioni economiche per la tubercolosi - art. 3, comma 14, della legge n.448/1998	8.1.2.03.261	251.874.613,69	183.682.084,52	68.192.529,17
Contributo dello Stato a copertura degli oneri per prestazioni di maternità di cui all'art. 49, commi 1 e 2, della legge n.488/1999	8.1.2.03.262	890.188.131,38	932.853.152,83	-42.665.021,45
Contributo dello Stato a integrale copertura degli oneri di cui all'art. 37 della legge n. 88/1989	8.1.2.03.265	9.563.883,31	7.894.930,06	1.668.953,25
TOTALE ALLEGATO 2 D		1.151.626.628,38	1.124.430.167,41	27.196.460,97

ALLEGATO 2E

segue CREDITI VERSO LO STATO

DESCRIZIONE	NUMERO CAPITOLO ENTRATA BILANCIO FINANZIARIO	CONSISTENZA		VARIAZIONI
		AL 31 DICEMBRE 2013	AL 31 DICEMBRE 2012	
E) PER SGRAVI DEGLI ONERI SOCIALI ED ALTRE AGEVOLAZIONI				
Contributo dello Stato a copertura degli oneri derivanti dalla riduzione contributiva a favore delle aziende esercenti pubblici servizi di trasporto ai sensi dell'art.1, comma 2, del D.L.n.451/1998 convertito nella legge n.40/1999 e successive disposizioni	8.1.2.03.281	125.810.502,05	74.559.943,74	51.250.558,31
Contributo dello Stato a copertura degli oneri derivanti dalle agevolazioni contributive per contratti di formazione e lavoro di cui all'art. 15 della legge n. 196/1997	8.1.2.03.282	61.974.828,00	61.974.828,00	0,00
Contributo dello Stato a copertura degli oneri derivanti dalle agevolazioni contributive per contratti di apprendistato di cui all'art. 16 della legge n. 196/1997	8.1.2.03.283	0,00	5.512.823,75	-5.512.823,75
Rimborso dello Stato per sgravi di oneri contributivi nel Mezzogiorno - art. 19, del D.L. 918/1968 convertito nella legge n. 1089/1968	8.1.2.03.284	159.194.038,71	153.438.781,47	5.755.257,24
Rimborso dello Stato per sgravi di oneri contributivi nel Mezzogiorno - art. 22, comma quinto, lett. b), legge n. 183/1976	8.1.2.03.285	12.434.725,70	12.229.430,33	205.295,37
Rimborso dello Stato per lo sgravio di contributi previdenziali a favore delle imprese delle province di Trieste e Gorizia - art. 4 della legge n. 26 del 1986	8.1.2.03.286	352.900,38	352.900,38	0,00
Rimborso dello Stato per sgravi di oneri contributivi a favore dei datori di lavoro italiani operanti all'estero nei Paesi extracomunitari - art.4, comma 2, lett. a) del D.L. n. 317/1987 convertito nella legge n.398/1987	8.1.2.03.287	81.410.426,09	69.967.020,66	11.443.405,43
Rimborso dello Stato per sgravi di oneri contributivi nel Mezzogiorno di cui all'art. 1 del D.M. 5 agosto 1994 - art.19, comma 5, del D.L.n. 299 del 1994 convertito nella legge n. 451/1994 e dell'art.27, comma 3, del D.L. n. 669/1996	8.1.2.03.288	18.293.901,97	18.293.901,97	0,00
a riportare		459.471.322,90	396.329.630,30	63.141.692,60

segue CREDITI VERSO LO STATO

DESCRIZIONE	NUMERO CAPITOLO ENTRATA BILANCIO FINANZIARIO	CONSISTENZA		VARIAZIONI
		AL 31 DICEMBRE 2013	AL 31 DICEMBRE 2012	
riporto		459.471.322,90	396.329.630,30	63.141.692,60
Rimborso dello Stato degli oneri derivanti dal contributo e dagli sgravi contributivi a favore delle imprese di cui all'art. 4, commi 17 e 21, della legge n. 449/1997 e all'art. 3, comma 5, della legge n. 448/1998	8.1.2.03.289	33.935.781,78	33.935.781,78	0,00
Rimborso dello Stato per la copertura progressiva degli oneri derivanti dalle agevolazioni contributive ai sensi dell'art.37, comma 5, della legge n. 88/1989	8.1.2.03.291	2.845.015.756,43	3.249.118.808,49	-404.103.052,06
Rimborso dello Stato per sgravi di oneri contributivi nel Mezzogiorno ad incremento dei livelli occupazionali di cui all'art. 1, comma 2, del D.L. n. 71/1993 convertito nella legge n. 151/1993 e successive proroghe e all'art. 2 del D.M. 5 agosto 1994 e successive disposizioni modificative ed integrative	8.1.2.03.292	1.068.475,05	1.068.475,05	0,00
Rimborso dello Stato a copertura degli oneri derivanti dagli esoneri contributivi di cui all'art.1, commi 361 e 362, della legge n. 266/2005	8.1.2.03.293	1.300.136.679,75	1.056.809.543,89	243.327.135,86
Rimborso dello Stato per sgravi contributivi in agricoltura di cui all'art.14, della legge n.64/1986 e successive modificazioni e integrazioni e art.19, comma 5, D. L. n.96/1993	8.1.2.03.294	69.083.798,64	69.083.798,64	0,00
Rimborso dello Stato a copertura degli oneri derivanti dalle agevolazioni contributive ai datori di lavoro agricolo - art.11, comma 27, della legge n. 537/1993	8.1.2.03.295	267.838.150,51	312.894.562,79	-45.056.412,28
Contributo dello Stato a copertura degli oneri derivanti dagli incentivi all'occupazione dei lavoratori anziani di cui all'art. 75 e dagli esoneri contributivi di cui all'art.120, commi 1 e 2, della legge n. 388/2000	8.1.2.03.296	765.616.918,01	778.326.773,01	-12.709.855,00
Contributo dello Stato a copertura degli oneri derivanti dagli sgravi contributivi a favore delle imprese che attuano i programmi di riallineamento ai sensi dell'art.5, del D.L.510/1996 convertito nella legge n.608/1996 - Art. 116, comma 5, della legge n.388/2000	8.1.2.03.297	1.093.192,33	1.093.192,33	0,00
Contributo dello Stato a favore della Gestione degli interventi assistenziali e di sostegno alle gestioni previdenziali per la integrale copertura degli oneri di cui all'art.37, della legge n.88/1989	8.1.2.03.300	3.641.581.578,34	3.624.700.504,15	16.881.074,19
Contributo dello Stato a copertura degli oneri derivanti dagli sgravi contributivi per i nuovi assunti ad incremento dei livelli occupazionali ai sensi dell'art.44 della legge n. 448/2001	8.1.2.03.301	572.804.305,32	572.804.305,32	0,00
Credito verso lo Stato già a copertura degli oneri per trattamenti di famiglia rassegnati per la copertura degli oneri derivanti dalle agevolazioni contributive	8.1.2.03.302 a riportare	87.886.761,75	87.886.761,75	0,00
		10.045.532.720,81	10.184.052.137,50	-138.519.416,69

DESCRIZIONE	NUMERO CAPITOLO ENTRATA BILANCIO FINANZIARIO	CONSISTENZA		VARIAZIONI
		segue CREDITI VERSO LO STATO		
		AL 31 DICEMBRE 2013	AL 31 DICEMBRE 2012	
riporto		10.045.532.720,81	10.184.052.137,50	-138.519.416,69
Contributo dello Stato a copertura degli oneri derivanti dalle agevolazioni contributive per gli apprendisti artigiani e non artigiani a favore dei datori di lavoro con un numero di addetti pari o inferiore a nove di cui all'art.1, comma 773, della legge n. 296/2006	8.1.2.03.308	277.436.011,90	410.000.000,00	-132.563.988,10
Credito verso lo Stato per il contributo a copertura degli oneri contributivi su quota di retribuzione connesse con la contrattazione aziendale e territoriale - Art. 1, comma 67, della legge n. 247 / 2007	8.1.2.03.311	611.654.540,26	177.436.269,28	434.218.270,98
Credito verso lo Stato per la copertura del mancato gettito contributivo delle gestioni previdenziali, derivante dalle agevolazioni contributive di cui agli artt. 8, comma 2 e 35, della legge n.223/1991 ai datori di lavoro che assumono lavoratori beneficiari dell'indennità di disoccupazione non agricola con requisiti normali e in mobilità ai sensi dell'art. 2, comma 134, primo e secondo periodo della legge 23 dicembre 2009, n. 191	8.1.2.03.313	439.992,52	546.370,43	-106.377,91
Credito verso lo Stato a copertura degli oneri derivanti dal contributo a favore dei datori di lavoro che assumono lavoratori beneficiari dell'indennità di disoccupazione non agricola con requisiti normali o del trattamento di disoccupazione edile, ai sensi dell'art.2, comma 151, della legge n.191/2009	8.1.2.03.314	174.919,43	424.814,14	-249.894,71
Contributo dello Stato a copertura degli oneri derivanti da sgravi contributivi alle aziende che assumono lavoratori a tempo determinato ai sensi dell'art. 10 della legge n.53/2000	8.1.2.03.475	206.954.401,09	176.771.340,21	30.183.060,88
Contributo dello Stato a copertura degli oneri derivanti da sgravi contributivi ai lavoratori ai sensi dell'art. 1, comma 188 della legge n. 296/2006	8.1.2.03.476	21.428.073,67	37.957.216,22	-16.529.142,55
Rimborso dello Stato per sgravi di oneri a favore delle imprese che reimpiegano personale con qualifica dirigenziale - art.20, comma 2, del D.L. n. 301/1996 convertito nella legge n. 266/1997	8.1.2.03.515	726.451,19	726.451,19	0,00
Contributo dello Stato a copertura degli oneri derivanti dall'erogazione dell'incentivo straordinario ai datori di lavoro per la creazione di rapporti di lavoro stabili o di durata ampia, in favore di uomini under 30 e di donne di qualsiasi età, ai sensi del decreto del Ministero del Lavoro e delle Politiche sociali del 5 ottobre 2012 e dell'art. 24, comma 27, del D.L. n.201 del 2011, convertito nella legge n. 214 DEL 2011	8.1.2.03.516	17.014.922,06	0,00	17.014.922,06
Rimborso dello Stato degli oneri per riduzioni contributive a favore dei datori di lavoro che assumono lavoratori con contratto a tempo indeterminato part-time ai sensi dell'art.5, comma 4, del D.Lgs. n. 61/2000 - Art.4, comma 1, lett. a), del D.M.12 aprile 2000	8.1.2.03.710	89.112,64	89.112,64	0,00
Contributo dello Stato a carico del Fondo per l'occupazione a copertura degli oneri derivanti dalle agevolazioni contributive alle imprese di cui all'art. 1, comma 1, della legge n. 52/1998 e successive proroghe e modificazioni	8.1.2.03.711	68.174.441,50	66.735.543,36	1.438.898,14
a riportare		11.249.625.587,07	11.054.739.254,97	194.886.332,10

segue ALLEGATO 2E

DESCRIZIONE	segue CREDITI VERSO LO STATO		segue		VARIAZIONI
	NUMERO CAPITOLO ENTRATA BILANCIO FINANZIARIO	CONSISTENZA		AL 31 DICEMBRE 2012	
		AL 31 DICEMBRE 2013			
riporto		11.249.625.587,07	11.054.739.254,97		194.886.332,10
Rimborso dello Stato da porre a carico del Fondo per l'occupazione per oneri derivanti dal contributo ai datori di lavoro e agli enti pubblici economici che assumono a tempo indeterminato i lavoratori impiegati nei lavori socialmente utili - art.4, comma 1, del D.L. del 21 maggio 1998	8.1.2.03.713	253.697,06	253.697,06		0,00
Rimborso dello Stato da porre a carico del Fondo per l'occupazione per oneri derivanti dagli incentivi ai datori di lavoro e alle società di fornitura di lavoro temporaneo a sostegno della ricollocazione lavorativa per i lavoratori impegnati in lavori socialmente utili ai sensi dell'art.7, commi 1, 4 e 12, del D.lgs n. 81/2000	8.1.2.03.714	8.326.712,54	8.223.766,05		102.946,49
Credito verso lo Stato (fondo per l'occupazione) per il contributo a copertura degli oneri derivanti dal contributo ai datori di lavoro che assumono lavoratori destinatari del programma P.A.R.I. ai sensi del decreto direttoriale del Ministero del Lavoro e delle Politiche sociali n.668 del 18 marzo 2005 e decreti successivi	8.1.2.03.717	3.260,91	51.958,06		-48.697,15
Credito verso lo Stato (fondo per l'occupazione) a copertura degli oneri derivanti dal contributo ai datori di lavoro che assumono lavoratori residenti nella regione Sardegna destinatari degli interventi di coesione sociale (progetto I.C.S.) ai sensi del Decreto direttoriale del Ministero del Lavoro e delle politiche sociali n. 2296 del 19 maggio 2005	8.1.2.03.718	0,00	17.758,01		-17.758,01
Credito verso lo Stato (fondo per l'occupazione) per il contributo a copertura degli oneri derivanti dalle agevolazioni contributive a favore dei datori di lavoro che assumono lavoratori provenienti da imprese ammesse alla procedura di amministrazione straordinaria - art. 1, comma 13, del D.L. n. 134/2008 convertito nella legge n. 166/2008 e da imprese operanti nel settore del trasporto aereo di cui all'art. 1-bis, comma 2 del D.L. n. 249/2004 convertito nella legge n. 291/2004	8.1.2.03.719	78.101.010,33	76.801.449,50		1.299.560,83
Credito verso lo Stato (fondo per l'occupazione) per il contributo a copertura degli oneri derivanti dal contributo ai datori di lavoro che assumono lavoratori destinatari del progetto "Interventi speciali a sostegno dell'occupazione nel Comune di Taranto" ai sensi del decreto Direttoriale del Ministero del Lavoro e delle politiche sociali n. 1791 del 6 giugno 2008	8.1.2.03.720	2.817,00	2.817,00		0,00
Credito verso lo Stato (fondo per l'occupazione) per l'incentivo ai datori di lavoro che assumono lavoratori destinatari di ammortizzatori sociali in deroga, art. 7-ter, comma 7, della legge n.33/2009	8.1.2.03.721	913.491,09	5.718.747,72		-4.805.256,63
Credito verso lo Stato per il contributo a copertura dell'incentivo sperimentale ai datori di lavoro per l'assunzione a tempo indeterminato di giovani dai 18 ai 29 anni "under 30" ai sensi dell'art. 1, del D.L. n. 76/2013, convertito con modificazioni, dalla legge del 9 agosto 2013, n. 99	8.1.2.03.722	2.942.430,20	0,00		2.942.430,20
a riportare		11.340.169.006,20	11.145.809.448,37		194.359.557,83

segue ALLEGATO 2E

segue ALLEGATO 2E

segue CREDITI VERSO LO STATO

DESCRIZIONE	NUMERO CAPITOLO ENTRATA BILANCIO FINANZIARIO	CONSISTENZA		VARIAZIONI
		AL 31 DICEMBRE 2013	AL 31 DICEMBRE 2012	
riporto		11.340.169.006,20	11.145.809.448,37	194.359.557,83
Credito verso lo Stato a copertura degli oneri derivanti dall'assunzione di lavoratori destinatari del programma welfare to work ai sensi del decreto direttoriale del Ministero del lavoro e delle politiche sociali n.130 del 29 dicembre 2009	8.1.2.03.778	4.058,00	19.712,79	-15.654,79
Rimborso dello Stato a copertura degli sgravi di contributi per i lavoratori agricoli (subordinati ed autonomi) a seguito della siccità verificatasi nell'annata agraria 1988-1989, art.8, comma 2, del D.L.n. 231/1989 convertito nella legge n.286/1989	8.1.2.03.950	2.357.666,79	2.357.666,79	0,00
Rimborso dello Stato per il rimborso degli sgravi di contributi per i lavoratori agricoli (subordinati ed autonomi) a seguito della siccità verificatasi nell'annata agraria 1989-1990, art.11 del D.L.n. 367/1990 convertito nella legge n. 31/1991	8.1.2.03.951	3.741.453,35	3.741.453,35	0,00
Rimborso dello Stato per sgravi di contributi per i lavoratori agricoli (subordinati ed autonomi) di cui all'art.5, della legge n.185/1992 e successive modificazioni ed integrazioni	8.1.2.03.952	198.750.393,55	196.708.651,64	2.041.741,91
Rimborso dello Stato per sgravi contributivi a favore di cooperative sociali e aziende pubbliche o private che assumono persone detenute o internate ai sensi degli artt.1 e 2 della legge n. 193/2000 - Art.1, comma 2, del D.L. 9 novembre 2001	8.1.2.03.970	6.589.983,09	10.353.980,55	-3.763.997,46
Rimborso dello Stato degli oneri per sgravi contributivi in favore delle imprese che esercitano la pesca costiera, nelle acque interne e lagunari ai sensi dell'art.11 della legge n.388/2000 e successive proroghe	8.1.2.03.986	123.270.686,07	117.452.703,46	5.817.982,61
Rimborso dello Stato per contributi agli armatori di navi mercantili nazionali che imbarcano allievi ufficiali di coperta e di macchina con contratto di formazione e lavoro - art.6 della legge n. 856/1986	8.1.2.03.987	5.262,04	5.262,04	0,00
Rimborso dello Stato per sgravi di oneri contributivi nel Mezzogiorno a favore della armatoria pubblica articolo 5 della legge n. 426/1991	8.1.2.03.988	6.311.438,39	6.311.438,39	0,00
Rimborso da parte dello Stato degli oneri derivanti dagli sgravi contributivi a favore delle imprese del settore marittimo di cui agli artt.6, comma 1 e 6 bis del D.L.n. 457/1997 convertito nella legge n. 30/1998 e all'art. 9 della legge n. 522/1999 e successive integrazioni - Art. 8, comma 1, della legge n. 88/2001	8.1.2.03.989	1.285.158.637,79	1.262.129.725,61	23.028.912,18
TOTALE ALLEGATO 2E		12.966.358.585,27	12.744.890.042,99	221.468.542,28

DESCRIZIONE		NUMERO		CONSISTENZA		VARIAZIONI
		CAPITOLO	ENTRATA	AL 31 DICEMBRE 2013	AL 31 DICEMBRE 2012	
		FINANZIARIO				
segue CREDITI VERSO LO STATO						
ALLEGATO 2F						
F) PER LA COPERTURA DI INTERVENTI DIVERSI						
Credito verso lo Stato a copertura degli oneri derivanti dai compensi ai componenti del Comitato amministratore della gestione di cui all'art. 2, comma 26, della legge n. 335 del 1995 - Art. 58, comma 6, della legge n. 144/1999	8.1.2.03.353		5.823,00	5.823,00	0,00	
Credito verso lo Stato a copertura degli oneri per minori entrate contributive derivanti dalle modifiche di alcune disposizioni che regolano il settore dell'articolato - art.13, comma 4, della legge n. 57/2001	8.1.2.03.356		18.240.112,00	18.240.112,00	0,00	
Credito verso lo Stato a copertura degli oneri derivanti dalle minori entrate contributive di cui all'art. 27, comma 2, del D.L. n. 669/1996 - Art. 27, comma 4, del D.L. n. 669/1996.	8.1.2.03.358		17.240.560,00	17.240.560,00	0,00	
Credito verso lo Stato a copertura degli oneri derivanti dalle agevolazioni contributive alle imprese del settore dell'edilizia e del settore lapideo di cui all'art. 2 del D.L. n. 4/1998 convertito nella legge n. 52/1998	8.1.2.03.359		11.800.280,25	11.800.280,25	0,00	
Rimborso dello Stato degli oneri derivanti dalla ricostituzione, nell'assicurazione obbligatoria dei periodi di lavoro effettuati in Libia, art.4, comma 4, del D.L. n. 103/1991 convertito nella legge n.166/1991	8.1.2.03.361		8.318.221,24	7.950.194,08	368.027,16	
Credito verso lo Stato a copertura degli oneri derivanti dalla riduzione del minimale contributivo - art.1, comma 2 e 9, del D.L. n. 338 del 1989 convertito in legge n. 389/1989	8.1.2.03.363		46.481.121,00	46.481.121,00	0,00	
Credito verso lo Stato a copertura degli oneri derivanti dalla riduzione di entrate contributive di cui all'art. 3, commi 1 e 2 del D.L. n. 318/1996 convertito nella legge n. 402/1996	8.1.2.03.364		69.830.586,00	88.830.586,00	-19.000.000,00	
Credito verso lo Stato a copertura degli oneri derivanti dalle minori entrate contributive a seguito di interventi a favore delle imprese artigiane e dei coltivatori diretti - art. 45 della legge n. 289/2002	8.1.2.03.367		10.000.000,00	10.000.000,00	0,00	
Credito verso lo Stato a favore della Gestione degli interventi assistenziali e di sostegno alle gestioni previdenziali per la integrale copertura degli oneri di cui all'art.37, della legge n. 88/1989	8.1.2.03.368		196.179.923,00	178.754.063,91	17.425.859,09	
a riportare			378.096.626,49	379.302.740,24	-1.206.113,75	

DESCRIZIONE		NUMERO CAPITOLO ENTRATA BILANCIO FINANZIARIO	CONSISTENZA		VARIAZIONI
			AL 31 DICEMBRE 2013	AL 31 DICEMBRE 2012	
riporto			378.096.626,49	379.302.740,24	-1.206.113,75
Credito verso lo Stato per il contributo a copertura degli oneri derivanti dalle minori entrate contributive di cui all'art. 11- quaterdecies, comma 6, della legge n. 248/2005		8.1.2.03.370	200.000,00	200.000,00	0,00
Credito verso lo Stato per il contributo a copertura degli oneri derivanti dalla destinazione di quota parte del contributo per l'assicurazione contro la disoccupazione involontaria al finanziamento della formazione dei lavoratori dipendenti del settore agricolo di cui all'art. 1, commi 62, 63 e 64 della legge n. 247/2007		8.1.2.03.371	16.766.409,97	8.079.780,17	8.686.629,80
Credito verso lo Stato a copertura degli oneri del Fondo Speciale di previsione degli sportivi - Art. 23, comma 3, del D.L. n. 159 del 2007 convertito nella legge n. 222/2007		8.1.2.03.372	2.825.000,00	2.825.000,00	0,00
Credito verso lo Stato a copertura del mancato gettito contributivo derivante dalla sospensione degli aumenti dell'aliquota del settore agricolo di cui all'art. 3, commi 1 e 2, del D.Lgs n. 146/1997- Art. 1, comma 1, della legge n. 81/2006		8.1.2.03.374	22.750.000,00	22.750.000,00	0,00
Credito verso lo Stato a copertura degli oneri per minori entrate derivanti dall'onere per la copertura delle minori entrate alle gestioni dei lavoratori iscritti nell'assicurazione generale obbligatoria e alle forme sostitutive, esclusive ed esonerative, nonché degli artigiani, commercianti, coltivatori diretti mezzadri e colomi e dei lavoratori iscritti nella gestione separata di cui all'art. 2, comma 26, della legge n.335/1995; derivante dall'abrogazione operata dall'art. 1, comma 39, della legge n.220/2010, dell'incremento dello 0,09% dell'aliquota contributiva di cui all'art.1, comma 10, della legge n. 247/2007		8.1.2.03.376	525.938.735,00	525.938.735,00	0,00
Rimborso dello Stato da porre a carico del Fondo per l'occupazione a copertura degli oneri derivanti dalla riduzione della retribuzione imponibile prevista dai contratti riallineamento - art. 23 della legge n. 196/1997		8.1.2.03.735	5.164.568,99	5.164.568,99	0,00
		a riportare	951.741.340,45	944.260.824,40	7.480.516,05

segue CREDITI VERSO LO STATO

segue ALLEGATO 2F

DESCRIZIONE	NUMERO CAPITOLO ENTRATA BILANCIO FINANZIARIO	segue CREDITI VERSO LO STATO		segue ALLEGATO 2F	
		CONSISTENZA		VARIAZIONI	
		AL 31 DICEMBRE 2013	AL 31 DICEMBRE 2012		
riporto		951.741.340,45	944.260.824,40		7.480.516,05
Rimborso dello Stato da porre a carico del Fondo per l'Occupazione per oneri derivanti dalla prosecuzione volontaria per il raggiungimento dei requisiti per il pensionamento dei lavoratori impiegati nei lavori socialmente utili - art. 2, comma 1, del D.I. del 21 maggio 1998	8.1.2.03.736	80.800,61	80.800,61		0,00
Credito verso lo Stato a copertura del disavanzo di gestione del Fondo di previdenza degli addetti alle abolite imposte di consumo - art. 17 del D.P.R. n. 649/1972	8.1.2.03.751	350.327.703,41	364.650.423,33		-14.322.719,92
Credito verso lo Stato a copertura degli oneri derivanti dal trasferimento all'Istituto delle funzioni residue allo Stato stesso in materia di invalidità civile ai sensi dell'art.10 del D.L.n. 203/2005 convertito nella legge n. 248 del 2005	8.1.2.03.753	11.502.404,31	11.502.404,31		0,00
Credito verso lo Stato per il rimborso del contributo straordinario a favore degli orfani, già collocati in pensione, delle vittime del terrorismo e delle stragi di tale matrice ai sensi dell'art.2, comm 59, della legge n.191/2009 e D.M. 22 dicembre 2010	8.1.2.03.901	2.006.745,16	912.284,93		1.094.460,23
Credito verso lo Stato a copertura degli oneri per minori entrate contributive derivanti dagli interventi nei settori agricolo, forestale, della pesca e dell'acquacoltura - artt. 7 e 8 della legge n. 57/2001	8.1.2.03.961	10.179.958,09	10.179.958,09		0,00
Credito verso lo Stato per contributo per il riconoscimento dei periodi di servizio militare e di navigazione mercantile - art. 22, comma 2, della legge n. 658/1967	8.1.2.03.995	1.058.737,00	1.058.737,00		0,00
Credito verso lo Stato per il contributo a copertura degli oneri derivanti dalle agevolazioni alle aziende per i trattamenti aggiuntivi di malattia previsti dagli accordi nazionali di categoria per i lavoratori addetti ai pubblici servizi di trasporto - art. 3 D.I n. 14666/2007	8E1203996	0,00	25.831.552,34		-25.831.552,34
TOTALE ALLEGATO 2F		1.326.897.689,03	1.358.476.985,01		-31.579.295,98

ALLEGATO 3

CREDITI PER TRASFERIMENTI DA GESTIONI FUORI BILANCIO

DESCRIZIONE	NUMERO CAPITOLO ENTRATA BILANCIO FINANZIARIO	CONSISTENZA		VARIAZIONI
		AL 31 DICEMBRE 2013	AL 31 DICEMBRE 2012	
TRASFERIMENTI DAL FONDO DI ROTAZIONE PER ONERI PER IL MANTENIMENTO DEL SALARIO				
Rimborso dello Stato tramite il Commissario delegato a copertura degli oneri derivanti dalle indennità a favore dei lavoratori dei territori della provincia di Catania colpiti dagli eventi eruttivi dell'Etna del 13 luglio 2001 ai sensi dell'art.8, comma 2 dell'O.M. n. 3196/2002 sensi dell'art.8, comma 2 dell'O.M. n. 3196/2002	8.1.2.03.853	4.652,71	4.652,71	0,00
Rimborso dello Stato tramite il Commissario delegato a copertura degli oneri derivanti da provvidenze ai lavoratori dei territori delle province di Foggia e Campobasso colpiti dagli eventi sismici del 31 ottobre 2002 - art.16 dell'O.M.-n. 3253/2002	8.1.2.03.854	305.438,41	305.438,41	0,00
Rimborso dello Stato tramite il Commissario delegato a copertura degli oneri derivanti dalle indennità a favore dei lavoratori dei territori della provincia di Catania colpiti dagli eventi eruttivi dell'Etna e dagli eventi sismici del 29 ottobre 2002 - art. 15 dell'O.M.n. 3254 del 29/11/2002	8.1.2.03.855	640.909,19	640.909,19	0,00
Rimborso dello Stato tramite il Commissario delegato a copertura degli oneri derivanti dalle indennità a favore dei lavoratori dei territori della Regione Molise colpiti dagli eventi meteorologici del mese di gennaio 2003 - art.12 dell'O.M. n. 3268/2003	8.1.2.03.856	3.026,95	3.026,95	0,00
Rimborso dello Stato tramite il Commissario delegato a copertura degli oneri derivanti dalle indennità a favore dei lavoratori del Comune di Lipari colpito dai fenomeni vulcanici dello Stromboli del 30 dicembre 2002 - art. n.18 dell'O.M. n. 3266/2003	8.1.2.03.857	572.402,33	572.402,33	0,00
Credito verso lo Stato a copertura degli oneri derivanti dalle prestazioni economiche (indennità e connessi trattamenti di famiglia) a favore dei lavoratori dei territori delle regioni Lazio, Campania, Puglia, Calabria e Sicilia, colpiti da eventi calamitosi dovuti alla diffusione di incendi e fenomeni di combustione - art. 5, comma 6, dell'O.P.C.M. n. 3606 del 28/08/2007".	8.1.2.03.859	77.060,61	0,00	77.060,61
TOTALE ALLEGATO 3		1.603.490,20	1.526.429,59	77.060,61

ALLEGATO 4

CREDITI VERSO LE REGIONI

DESCRIZIONE	NUMERO CAPITOLO ENTRATA BILANCIO FINANZIARIO	CONSISTENZA		VARIAZIONI
		AL 31 DICEMBRE 2013	AL 31 DICEMBRE 2012	
Credito verso le Regioni per i contributi per le prestazioni economiche per la tubercolosi dovuti per la copertura assicurativa degli apprendisti artigiani ai sensi dell'art.16 della legge n.845/1978	8.1.2.04.001	1.638.717,76	1.638.717,76	0,00
Credito verso la Regione Sicilia per il contributo a copertura del sussidio di disoccupazione per i lavori socialmente utili ai sensi dell'art.1, comma 20, del D.L.n. 510/1996 convertito nella legge n.608/1996	8.1.2.04.001	58.478.018,01	58.478.018,01	0,00
Credito verso la Regione Sicilia per le indennità connesse con i piani di inserimento professionale ai sensi dell'art.81, comma 8, della legge n.448 del 1998 e successive proroghe	8.1.2.04.002	15.342.619,73	15.342.619,73	0,00
Rimborso da parte delle Regioni, per la copertura della parte degli oneri, derivanti dagli assegni di utilizzo per prestazioni in attività socialmente utili per periodi a partire dal 1° luglio 2001, eccedente la Convenzione tra il Ministero del lavoro.	8.1.2.04.006			
Calabria		765.397,46	765.397,46	0,00
Molise		7.503,00	7.503,00	0,00
Totale		772.900,46	772.900,46	0,00
Credito verso la Regione Umbria a copertura degli oneri per sgravi di contributi previdenziali a favore delle aziende operanti nei Comuni colpiti dal sisma del settembre 1997 - art. 13, comma 6 ter, del D. L. n. 6/1998 convertito nella legge n. 61/1998	8.1.2.04.020	7.450,59	7.450,59	0,00
TOTALE ALLEGATO 4		76.239.706,55	76.239.706,55	0,00

ALLEGATO 5A

CREDITI PER TRASFERIMENTI DA PARTE DI ALTRI ENTI DEL SETTORE PUBBLICO

DESCRIZIONE	NUMERO CAPITOLO ENTRATA BILANCIO FINANZIARIO	CONSISTENZA		VARIAZIONI
		AL 31 DICEMBRE 2013	AL 31 DICEMBRE 2012	
A) PER LA COPERTURA DI ONERI RELATIVI A EROGAZIONI PENSIONISTICHE				
Rimborso del Fondo gestione Istituti contrattuali lavoratori portuali per gli oneri derivanti dai pensionamenti anticipati e dai trattamenti di cui all'art.24, comma 4, legge n. 84/1994 - art.1, commi 10 e 14, del D.L. n.535/1996 convertito nella legge n.647/1996	8.1.2.06.041	495.295.365,57	495.295.365,57	0,00
Rimborso del Fondo gestione Istituti contrattuali lavoratori portuali per gli oneri derivanti dai pensionamenti anticipati di cui all'art.8 del D.L. n.457/1997 convertito nella legge n.30/1998	8.1.2.06.042	83.368.535,09	83.368.535,09	0,00
TOTALE ALLEGATO 5A		578.663.900,66	578.663.900,66	0,00

ALLEGATO 5B

segue CREDITI PER TRASFERIMENTI DA PARTE DI ALTRI ENTI DEL SETTORE PUBBLICO

DESCRIZIONE	NUMERO CAPITOLO ENTRATA BILANCIO FINANZIARIO	CONSISTENZA		VARIAZIONI
		AL 31 DICEMBRE 2013	AL 31 DICEMBRE 2012	
B) PER SGRAVI DEGLI ONERI SOCIALI ED ALTRE AGEVOLAZIONI				
Rimborso dal Fondo gestione Istituti contrattuali lavoratori portuali degli oneri per sgravi contributivi a favore delle imprese che esercitano la pesca costiera, nelle acque interne e lagunari di cui all'art.11 della legge n.388/2000	8.1.2.06.032	9.626.222,14	61.355.780,54	-51.729.558,40
TOTALE ALLEGATO 5B		9.626.222,14	61.355.780,54	-51.729.558,40

DEBITO VERSO ALTRE GESTIONI DELL'I.N.P.S.

ALLEGATO 6

DESCRIZIONE	CONSISTENZA		VARIAZIONI
	AL 31 DICEMBRE 2013	AL 31 DICEMBRE 2012	
A) CONNESSO A CREDITI VERSO LO STATO:			
1) per sgravi a sostegno di settori produttivi e per minori entrate:			
Debito verso la Gestione per la riscossione dei contributi ex ENAOLI	36.485,92	36.485,92	0,00
Debito verso la Gestione per la riscossione dei contributi ex GESCAL	219.275,72	219.275,72	0,00
Debito verso la Gestione per la riscossione dei contributi per gli Asili Nido	8.420,13	8.420,13	0,00
Debito verso la Gestione per la riscossione dei contributi del Fondo di rotazione e Progetti Speciali	74.062,10	74.062,10	0,00
Debito verso la Gestione per la riscossione dei contributi del Fondo Nazionale delle Politiche Migratorie	1.532.381,14	1.532.381,14	0,00
Debito verso la Gestione per la riscossione dei contributi del Servizio Sanitario Nazionale da destinare allo Stato	2.161,07	2.161,07	0,00
Debito verso la Gestione per la riscossione dei contributi del Servizio Sanitario Nazionale da destinare alle Regioni	1.045.414,75	1.045.414,75	0,00
Debito verso la Gestione ex Inpdap per rimborso a copertura di oneri posti a carico dello Stato	0,00	58.740.509,31	-58.740.509,31
Debito verso la Gestione ex Enpals per rimborso a copertura di oneri posti a carico dello Stato	0,00	6.334.536,80	-6.334.536,80
TOTALE ALLEGATO 6	2.918.200,83	67.993.246,94	-65.075.046,11

ALLEGATO 7

FONDI DI ACCANTONAMENTO PER LA COPERTURA DI ONERI DIVERSI

DESCRIZIONE	CONSISTENZA		VARIAZIONI
	AL 31 DICEMBRE 2013	AL 31 DICEMBRE 2012	
A) PER ONERI A CARICO DEL FONDO PER L'OCCUPAZIONE			
Fondo di accantonamento dei contributi dello Stato per la copertura degli oneri derivanti dai trattamenti per il mantenimento del salario:			
- art.2, comma 1, lett.a),b) e c) della legge n.248 del 2001 e art. 1, comma 1191, della legge n.296/2006 e art.1, comma 86, legge n.247/2007	71.797.533,43	75.980.091,32	-4.182.557,89
- art.1, comma 1 2 e 5, della legge n.172/2002 e successive modificazioni	1.060.455,17	1.080.867,13	-20.411,96
Fondo di accantonamento dei contributi dello Stato per la copertura degli oneri per sgravi degli oneri sociali ed altre agevolazioni:			
- art.5, commi 2 e 4 della legge n.236/1993	1.531.492,96	1.531.492,96	0,00
- art. 6 della legge n.451/1994	2.357.034,83	2.357.034,83	0,00
- art.28 della legge n.341/1995	31.954.295,33	35.146.217,33	-3.191.922,00
- art.6, comma 4, della legge n.608/1996	18.058.029,34	18.058.029,34	0,00
Fondo di accantonamento dei contributi dello Stato per la copertura degli oneri pensionistici:			
- art.4, comma 27, della legge n.608/1996	9.845.503,45	9.845.503,45	0,00
TOTALE A	136.604.344,51	143.999.236,36	-7.394.891,85
B) PER ONERI A CARICO DI ALTRE AMMINISTRAZIONI			
Fondo di accantonamento a copertura degli oneri per prestazioni a sostegno della maternità e della paternità di cui alla legge n. 53/2000	51.859.758,52	43.962.508,81	7.897.249,71
Fondo di accantonamento a copertura degli oneri pensionistici derivanti dalla totalizzazione dei periodi assicurativi di cui all'art. 71 della legge n. 388 del 2000 e all'art. 8 del D.Lgs n. 42/2006	550.759.893,48	613.199.491,67	-62.439.598,19
Fondo di accantonamento del contributo dello Stato da utilizzare negli esercizi successivi a copertura degli oneri derivanti dagli interventi e misure agevolative in materia di riscatto del corso legale di laurea e per la totalizzazione dei periodi contributivi a fini pensionistici di cui all'art. 5, comma 8 del D.L. n. 81/2007 convertito nella legge n. 127/2007	443.682.047,00	443.682.047,00	0,00
Fondo di accantonamento dei contributi dello Stato a copertura degli oneri derivanti dai trattamenti ordinari d'integrazione salariale a favore delle imprese industriali dell'indotto automobilistico ai sensi dell'art. 41, commi 9 e 12, della legge n. 289/2002	62.255.657,00	62.255.657,00	0,00
a riportare	1.108.557.356,00	1.163.099.704,48	-54.542.348,48

segue ALLEGATO 7

segue FONDI DI ACCANTONAMENTO PER LA COPERTURA DI ONERI DIVERSI

DESCRIZIONE	CONSISTENZA		VARIAZIONI
	AL 31 DICEMBRE 2013	AL 31 DICEMBRE 2012	
riporto	1.108.557.356,00	1.163.099.704,48	-54.542.348,48
Fondo di accantonamento dei contributi dello Stato a copertura degli oneri derivanti dall'incremento della maggiorazione sociale dei trattamenti pensionistici in favore dei cittadini italiani residenti all'estero di cui all'art. 38, comma 9, della legge n. 289 del 2002	218.936.354,68	174.327.512,46	44.608.842,22
Fondo di accantonamento dei contributi dello Stato a copertura degli oneri derivanti dai trattamenti ordinari d'integrazione salariale ai lavoratori delle aziende industriali dell'indotto automobilistico di cui art.1, comma 146, della legge n. 311/2004	80.188.539,40	80.188.539,40	0,00
Fondo di accantonamento dei contributi dello Stato a copertura dei maggiori oneri derivanti dai trattamenti di disoccupazione di cui all'art.13, comma 2, lett.a), della legge n. 80/2005	0,00	226.903.144,93	-226.903.144,93
Fondo di accantonamento dei contributi dello Stato a copertura degli oneri per il pensionamento anticipato ai sensi dell'art. 8 della legge n. 451/1994	8.470.793,75	9.536.067,40	-1.065.273,65
Fondo di accantonamento dei contributi dello Stato a copertura degli oneri derivanti dalla concessione dell'assegno di maternità da parte dei Comuni di cui all'art. 66 della legge n. 448/1998 e successive disposizioni	28.456.428,54	29.927.995,79	-1.471.567,25
Fondo di accantonamento dei contributi dello Stato a copertura degli sgravi contributivi ex D.M. 5 agosto 1994 oggetto di contenzioso di cui all'art.1, comma 754, della legge n. 296/2006	40.000.000,00	40.000.000,00	0,00
Fondo di accantonamento dei contributi dello Stato a copertura degli oneri derivanti dallo sgravio del contributo del Fondo di garanzia ex art. 2 della legge n. 297/1982 di cui all'art. 1, comma 764, lett. a), punto 2), della legge n. 296/2006	64.215.580,78	142.929.245,68	-78.713.664,90
Fondo di accantonamento dei contributi dello Stato a copertura degli oneri derivanti dal contributo alle aziende per trattamenti aggiuntivi di malattia previsti dagli accordi nazionali di categoria per i lavoratori addetti ai pubblici servizi di trasporto - Art. 3 del D.I. n. 14666/2007, art. 1, comma 273, legge n. 266/2005	36.103.528,06	0,00	36.103.528,06
a riportare	1.584.928.581,21	1.866.912.210,14	-281.983.628,93

segue ALLEGATO 7

segue FONDI DI ACCANTONAMENTO PER LA COPERTURA DI ONERI DIVERSI

DESCRIZIONE	CONSISTENZA		VARIAZIONI
	AL 31 DICEMBRE 2013	AL 31 DICEMBRE 2012	
riporto	1.584.928.581,21	1.866.912.210,14	-281.983.628,93
Fondo di accantonamento del contributo dello Stato da utilizzare negli esercizi successivi a copertura degli oneri per pensioni di reversibilità a soggetti inabili di cui all'Art. 46, del D.L. n. 248/2007 convertito nella legge n. 31/2008	11.500.000,00	11.500.000,00	0,00
Fondo di accantonamento del contributo dello Stato da utilizzare negli esercizi successivi a copertura degli oneri derivanti dagli sgravi contributivi relativi a prestazioni temporanee di cui all'art. 1, comma 766, lett. a) della legge n. 296/2006	331.226.224,95	285.562.841,19	45.663.383,76
Fondo di accantonamento dei contributi dello Stato a copertura degli oneri pensionistici derivanti dalla ricostruzione delle posizioni assicurative relative a periodi di lavoro in Albania ai sensi dell'art. 1, comma 1164, della legge n. 296/2006	4.745.348,33	4.745.348,33	0,00
Fondo di accantonamento del contributo dello Stato da utilizzare negli esercizi successivi a copertura delle agevolazioni contributive derivanti dalla stabilizzazione dei rapporti di collaborazione coordinata e continuativa - art. 1, comma 1209, della legge n. 296/2006	165.881.527,93	510.000.000,00	-344.118.472,07
Fondo di accantonamento dei contributi dello Stato a copertura dello sgravio delle quote di retribuzione connesse con la contrattazione aziendale e territoriale di secondo livello - Art. 1, comma 67, della legge n. 247 / 2007	0,00	0,00	0,00
Fondo accantonamento del contributo dello Stato (Fondo di rotazione) a copertura degli oneri derivanti dall'indennità una tantum a favore dei lavoratori somministrati D.D. n. 57 del 1° Luglio 2009	7.256.750,00	7.333.450,00	-76.700,00
Fondo di accantonamento del contributo dello Stato da utilizzare negli esercizi successivi per la copertura degli oneri derivanti dall'erogazione dell'incentivo in favore delle imprese private e delle società cooperative che assumono a tempo indeterminato "giovani genitori" iscritti alla banca dati per l'occupazione prevista dal decreto del Ministro della gioventù del 29 novembre 2010 in applicazione dell'art. 1, commi 72 e 73 della legge 24 dicembre 2007, n. 247	28.210.766,36	36.427.331,38	-8.216.565,02
Fondo di accantonamento dei contributi dello Stato per la corresponsione di voucher per l'acquisto di servizi di baby-sitting ovvero oneri della rete pubblica dei servizi per l'infanzia o dei servizi privati accreditati ai sensi dell'art.4 comma 24 lett. b) legge n.92/2012	18.173.410,82	0,00	18.173.410,82
TOTALE B	2.151.922.609,60	2.722.481.181,04	-570.558.571,44
TOTALE ALLEGATO 7	2.288.526.954,11	2.866.480.417,40	-577.953.463,29

ALLEGATO 8

CONTRIBUTI A CARICO DEI DATORI DI LAVORO E/O DEGLI ISCRITTI

DESCRIZIONE	CONSUNTIVO 2013				CONSUNTIVO 2012	VARIAZIONI
	SOMME DA ACCERTARE (1)	meno: RATEO AL 31.12.2012 (2)	più: RATEO AL 31.12.2013 (3)	DATO ECONOMICO (1 - 2 + 3) (4)		
A) PER IL FINANZIAMENTO DEGLI ONERI PENSIONISTICI						
Contributo 0,60% - Art. 12, legge n.1115/1968 e successive modificazioni e integrazioni	0,00	0,00	0,00	0,00	1.584,47	-1.584,47
Contributi delle aziende esercenti Pubblici servizi di trasporto a copertura degli oneri derivanti dalle rate di pensionamento anticipato - art. 4, commi 4 e 5 del D.L. n. 501/1995 convertito nella legge n. 11/1996	9.751,93	0,00	0,00	9.751,93	0,00	9.751,93
TOTALE A)	9.751,93	0,00	0,00	9.751,93	1.584,47	8.167,46

DESCRIZIONE	CONSUNTIVO 2013				CONSUNTIVO 2012	VARIAZIONI	
	SOMME DA ACCERTARE (1)		meno: RATEO AL 31.12.2012 AL 31.12.2013 più: RATEO AL 31.12.2013 AL 31.12.2013 (3)				DATO ECONOMICO (1 - 2 + 3) (4)
	(1)	(2)	(3)	(4)			
B) PER IL FINANZIAMENTO DEGLI ONERI PER IL MANTENIMENTO DEL SALARIO							
CONTRIBUTI PER I TRATTAMENTI SPECIALI DI DISOCCUPAZIONE:							
AI DIPENDENTI DA AZIENDE INDUSTRIALI:							
- Versamenti delle aziende	2.661,53	0,00	0,00	2.661,53	32.841,45	-30.179,92	
AI DIPENDENTI DA AZIENDE EDILI:							
- Contributo 0,80% - legge n. 427/1975	79.576.635,90	7.061.958,43	6.564.880,26	79.079.557,73	89.782.404,56	-10.702.846,83	
TOTALE	79.579.297,43	7.061.958,43	6.564.880,26	79.082.219,26	89.815.246,01	-10.733.026,75	
CONTRIBUTI PER IL FINANZIAMENTO DELLE INTEGRAZIONI SALARIALI STRAORDINARIE							
- Contributi addizionali con procedura diretta	19.168.155,04	0,00	0,00	19.168.155,04	16.899.040,04	2.269.115,00	
- Contributi addizionali con procedura DM	25.537.824,73	1.435.897,12	2.155.233,33	26.257.160,94	18.971.542,94	7.285.618,00	
- Contributi 0,90% di cui all'art. 9 legge n. 407/1990	1.025.068.421,00	134.573.206,73	144.557.320,60	1.035.052.534,87	1.009.565.002,36	25.487.532,51	
- Contributi addizionali sui trattamenti in deroga o oggetto di provvedimenti di proroga	29.529.339,40	0,00	0,00	29.529.339,40	32.246.239,50	-2.716.900,10	
- Contributi addizionali con procedura D.M. sui trattamenti in deroga o oggetto di provvedimenti di proroga	0,00	0,00	0,00	0,00	2.614.658,85	-2.614.658,85	
Contributi 0,90% di cui all'art. 9 legge n. 407/1990 a carico dei vettori aerei e delle società da essi derivanti art.1 bis della legge n. 291/2004	0,00	0,00	0,00	0,00	4.976.491,00	-4.976.491,00	
TOTALE	1.099.303.740,17	136.009.103,85	146.712.553,93	1.110.007.190,25	1.085.272.974,69	24.734.215,56	
CONTRIBUTI PER LE INDENNITA' DI MOBILITA'							
- Contributi 0,30% - art.16 legge n.223/1991	355.059.725,85	46.714.666,05	50.287.464,93	358.632.524,73	362.751.030,40	-4.118.505,67	
- Contributi di cui all'art.5 legge n.223/1991	174.605.349,65	0,00	0,00	174.605.349,65	156.344.739,59	18.260.610,06	
Contributi delle aziende a copertura degli oneri per indennità di mobilità relativi a periodi eccedenti la mobilità ordinaria - art. 4, comma 27, del D.L. 5/10/1996 convertito nella legge n. 608/1996 e successive disposizioni integrative	45.680.187,58	0,00	0,00	45.680.187,58	68.657.499,14	-22.977.311,56	
TOTALE	575.345.263,08	46.714.666,05	50.287.464,93	578.918.061,96	587.753.269,13	-8.835.207,17	

segue ALLEGATO 8

segue CONTRIBUTI A CARICO DEI DATORI DI LAVORO E/O DEGLI ISCRITTI

DESCRIZIONE	CONSUNTIVO 2013				CONSUNTIVO 2012	VARIAZIONI
	SOMME DA ACCERTARE (1)	meno: RATEO AL 31.12.2012 (2)	più: RATEO AL 31.12.2013 (3)	DATO ECONOMICO (1 - 2 + 3) (4)		
Contributi a carico dei vettori aerei e delle società da essi derivanti - art.1 bis della legge n. 291/2004: Contributi 0,30% - art.16 legge n.223/1991	0,00	0,00	0,00	0,00	1.658.830,00	-1.658.830,00
Contributi delle aziende dell'indotto automobilistico per i trattamenti di integrazioni salariali - art.1, comma 146, della legge n. 311/2004	0,00	0,00	0,00	0,00	598,00	-598,00
TOTALE B)	1.754.228.300,68	189.785.728,33	203.564.899,12	1.768.007.471,47	1.764.500.917,83	3.506.553,64
C - PER IL FINANZIAMENTO DI ONERI PER LE PRESTAZIONI ECONOMICHE DERIVANTI DALLA RIDUZIONE DI ONERI PREVIDENZIALI						
- Contributi ordinari da DM	0,00	0,00	0,00	0,00	243.598,03	-243.598,03
- Contributi lavoratori agricoli CD/CM	0,00	0,00	0,00	0,00	24,96	-24,96
- Contributi lavoratori agricoli dipendenti	2,81	0,00	0,00	2,81	83,78	-80,97
TOTALE C)	2,81	0,00	0,00	2,81	243.706,77	-243.703,96
TOTALE ALLEGATO 8	1.754.238.055,47	189.785.728,33	203.564.899,12	1.768.017.226,21	1.764.746.209,07	3.271.017,14

ALLEGATO 9A

TRASFERIMENTI DAL BILANCIO DELLO STATO

DESCRIZIONE	NUMERO CAPITOLO ENTRATA BILANCIO FINANZIARIO	CONSUNTIVO 2 0 1 3	CONSUNTIVO 2 0 1 2	VARIAZIONI
A) PER LA COPERTURA DI ONERI RELATIVI A EROGAZIONI PENSIONISTICHE				
Contributo dello Stato a copertura dell'onere per pensioni sociali agli ultra 65.enni sprovvisti di reddito e per altri oneri pensionistici già a carico del soppresso Fondo Sociale di cui all'art.1 della legge n. 153/1969 e degli oneri per assegni sociali di cui all'art. 3, comma 6, della legge n. 335/1995	8.1.2 03 001	3.400.732.388,00	3.393.367.808,00	7.364.580,00
Contributo dello Stato per la copertura di oneri pensionistici del Fondo di previdenza del Clero secolare e dei ministri di culto non cattolici - art.21, comma 2, legge n. 903/1973	8.1.2 03 002	7.726.966,47	8.405.973,62	-679.007,15
Contributo dello Stato a copertura dei maggiori oneri derivanti dalla conferma di miglioramenti pensionistici - art. 11 D.L. n. 791/1981 convertito nella legge n. 54/1982	8.1.2 03 003	730.389.394,00	703.475.914,00	26.913.480,00
Rimborso dello Stato di provvidenze ai cittadini italiani rimpatriati dalla Libia - art. 23 bis, legge n.485/1972	8.1.2 03 004	792.067,81	616.704,56	175.363,25
Contributo dello Stato a copertura degli oneri derivanti dal cumulo tra pensioni e redditi da lavoro per le pensioni di vecchiaia e per le pensioni con anzianità pari o superiore a 40 anni - Art. 77 della legge n. 448/1998 e art.72 della legge n. 388/2000	8.1.2 03 005	132.491.582,00	99.368.646,50	33.122.935,50
Contributo dello Stato a copertura degli oneri pensionistici di cui all'art. 37, comma 3, lett.c), della legge n. 88/1989 e all'art. 59, comma 34, della legge n. 449/1997	8.1.2 03 006	26.273.510.000,00	24.346.880.000,00	1.926.630.000,00
Contributo dello Stato per la copertura degli oneri per prestazioni pensionistiche erogate in regime di convenzione con il Venezuela	8.1.2 03 007	19.089.898,50	15.015.754,75	4.074.143,75
a riportare		30.564.732.296,78	28.567.130.801,43	1.997.601.495,35

segue ALLEGATO 9A

segue TRASFERIMENTI		DAL BILANCIO DELLO STATO		
DESCRIZIONE	NUMERO CAPITOLO ENTRATA BILANCIO FINANZIARIO	CONSUNTIVO 2 0 1 3	CONSUNTIVO 2 0 1 2	VARIAZIONI
riporto		30.564.732.296,78	28.567.130.801,43	1.997.601.495,35
Contributo dello Stato per la copertura degli oneri per prestazioni pensionistiche erogate in regime di convenzione con la Repubblica di S.Marino	8.1.2.03.008	232.406,00	232.406,00	0,00
Contributo dello Stato per la copertura degli oneri per prestazioni pensionistiche erogate in regime di convenzione con l'Australia	8.1.2.03.009	2.163.292,00	2.163.292,00	0,00
Contributo dello Stato per la copertura degli oneri per prestazioni pensionistiche erogate in regime di convenzione con la Santa Sede	8.1.2.03.010	316.182,00	295.216,50	20.965,50
Contributo dello Stato a copertura delle spese di funzionamento connesse con oneri pensionistici	8.1.2.03.012	121.833.757,41	144.135.291,73	-22.301.534,32
Contributo dello Stato degli oneri derivanti dai trattamenti pensionistici a favore delle osteriche - art. 5, comma 1, della legge n. 249/1990	8.1.2.03.013	3.103.982,92	2.978.451,75	125.531,17
Contributo dello Stato per la copertura dei miglioramenti pensionistici di cui agli artt. 1, 2 e 2 bis del D.L. n. 409/1990 convertito nella legge n. 59/1991	8.1.2.03.014	923.089.442,77	905.627.821,85	17.461.620,92
Contributo dello Stato per la copertura dei miglioramenti delle pensioni superiori al trattamento minimo di cui all'art. 3, comma 1, della legge n. 544/1988	8.1.2.03.016	335.696.984,00	251.772.738,00	83.924.246,00
a riportare		31.951.168.343,88	29.874.336.019,26	2.076.832.324,62

segue ALLEGATO 9A

segue TRASFERIMENTI DAL BILANCIO DELLO STATO

DESCRIZIONE	NUMERO CAPITOLO ENTRATA BILANCIO FINANZIARIO	CONSUNTIVO 2 0 1 3	CONSUNTIVO 2 0 1 2	VARIAZIONI
riporto		31.951.168.343,88	29.874.336.019,26	2.076.832.324,62
Contributo dello Stato a copertura degli oneri per pensioni erogate dalla Gestione speciale dei coltivatori diretti, mezzadri e coloni e delle relative spese di amministrazione di cui all'art.37, comma 6, della legge n.88/1989	8.1.2 03 017	2.129.030.000,00	2.129.030.000,00	0,00
Contributo dello Stato a copertura degli oneri pensionistici derivanti dal riconoscimento dei benefici previdenziali (art. 13, comma 8, della legge n. 257/1992) a favore dei lavoratori esposti all'amianto ai sensi dell'art. 3, comma 132, e dell'art. 4, comma 246, della legge n. 350/2003	8.1.2 03 018	142.112.621,40	213.750.000,00	-71.637.378,60
Contributo dello Stato a copertura degli oneri pensionistici derivanti dall'estensione dei benefici previdenziali previsti per i lavoratori dell'amianto (art.13, comma 8, della legge n. 257/1992) ai lavoratori esposti al rischio chimico da cloro, nitro e ammine ai sensi dell'art.3 comma 133, della legge n. 350/2003	8.1.2 03 019	1.186.762,00	890.071,50	296.690,50
Rimborso da parte dello Stato del disavanzo di gestione della gestione speciale per i trattamenti pensionistici già erogati dal soppresso Fondo previdenziale ed assistenziale degli spedizionieri doganali - art. 3, comma 3, della legge n. 230/1997	8.1.2 03 020	30.706.981,72	31.226.587,15	-519.605,43
Contributo dello Stato a copertura degli oneri derivanti dalla perequazione automatica delle pensioni e dalle modifiche dei requisiti reddituali per l'integrazione al trattamento minimo ai sensi dell'art. 11, comma 5 e 38 della legge n. 537/1993	8.1.2 03 021	251.543.882,75	252.835.911,00	-1.292.028,25
a riportare		34.505.748.591,75	32.502.068.588,91	2.003.680.002,84

segue ALLEGATO 9A

segue TRASFERIMENTI DAL BILANCIO DELLO STATO		segue ALLEGATO 9A		
DESCRIZIONE	NUMERO CAPITOLO ENTRATA BILANCIO FINANZIARIO	CONSUNTIVO 2 0 1 3	CONSUNTIVO 2 0 1 2	VARIAZIONI
riporto		34.505.748.591,75	32.502.068.588,91	2.003.680.002,84
Contributo dello Stato di cui alla legge n. 388/2000 a copertura degli oneri pensionistici derivanti dalla perequazione automatica, dalla rivalutazione dei contributi nell'assicurazione facoltativa e nella mutualità pensioni di cui all'art. 69, commi 1, 2, e 5	8.1.2 03 022	574.359.475,00	574.359.475,00	0,00
Contributo dello Stato a copertura degli oneri derivanti dai benefici pensionistici a favore dei sordomuti e degli invalidi con invalidità superiore al 74 per cento di cui all'art. 80, comma 3, della legge n. 388/2000	8.1.2 03 024	92.849.217,12	211.263.445,09	-118.414.227,97
Contributo dello Stato a copertura degli oneri per l'integrazione parziale al trattamento minimo in deroga all'art. 4, comma 1, del D.Lgs. n. 503/1992 - Art. 1, comma 6 della legge n. 385/2000	8.1.2 03 025	8.184.384,00	6.138.288,00	2.046.096,00
Contributo dello Stato a copertura degli oneri derivanti dalla riapertura del termine per la regolarizzazione delle posizioni assicurative dei lavoratori dipendenti licenziati per motivi politici, religiosi o sindacali - art. 2 della legge n. 172/1999	8.1.2 03 026	0,00	3.090.000,00	-3.090.000,00
Contributo dello Stato a copertura degli oneri derivanti dai pensionamenti anticipati nel settore siderurgico di cui all'art. 8 del D.L. n. 299/1994 convertito nella legge n. 451/1994	8.1.2 03 028	6.925.900,00	0,00	6.925.900,00
a riportare		35.188.067.567,87	33.296.919.797,00	1.891.147.770,87

segue ALLEGATO 9A

segue TRASFERIMENTI DAL BILANCIO DELLO STATO

DESCRIZIONE	NUMERO CAPITOLO ENTRATA BILANCIO FINANZIARIO	CONSUNTIVO 2 0 1 3	CONSUNTIVO 2 0 1 2	VARIAZIONI
riporto		35.188.067.567,87	33.296.919.797,00	1.891.147.770,87
Contributo dello Stato a copertura degli oneri derivanti dall'incremento delle maggiorazioni sociali dei trattamenti pensionistici di cui all'art.38 della legge n. 448/2001 a favore dei cittadini italiani residenti all'estero art. 38, comma 9, della legge n. 289/2002	8.1.2 03 029	45.000.000,00	0,00	45.000.000,00
Contributo dello Stato a copertura degli oneri pensionistici derivanti dall'estensione dell'art. 18, comma 8, della legge n. 179 del 2002 in materia di benefici previdenziali per i lavoratori esposti all'amianto - art. 39, comma 3, della legge n. 289/2002	8.1.2 03 030	806.845.870,09	910.924.953,00	-104.079.082,91
Contributo dello Stato a copertura degli oneri pensionistici derivanti dall'estensione dell'art. 18, comma 8, della legge n. 179 del 2002 in materia di benefici previdenziali per i lavoratori esposti all'amianto - art. 39, comma 3, della legge n. 289/2002	8.1.2 03 054	3.982.344,31	8.307.576,67	-4.325.232,36
Contributo dello Stato a copertura degli oneri derivanti dall'incremento delle maggiorazioni sociali dei trattamenti pensionistici in favore dei soggetti disagiati - art. 38 della legge n. 448/2001	8.1.2 03 032	917.274.355,00	917.274.355,00	0,00
Contributo dello Stato a copertura degli oneri derivanti dall'art. n. 43, comma 3, della legge n. 448/2001 relativamente ai lavoratori della piccola pesca marittima e delle acque interne di cui alla legge n. 250/1958	8.1.2 03 033	1.032.914,00	1.032.914,00	0,00
Contributo dello Stato a copertura degli oneri relativi alle maggiorazioni sociali - artt.1 e 2 della legge n. 544/1988 e art. 70, comma 1, della legge n. 388/2000 derivanti dalla modifica dei requisiti reddituali di cui all'art. 38, comma 6, della legge n. 448/2001	8.1.2 03 034	760.912.170,00	760.912.170,00	0,00
a riportare		37.723.115.221,27	35.895.371.765,67	1.827.743.455,60

segue TRASFERIMENTI DAL BILANCIO DELLO STATO

DESCRIZIONE	NUMERO CAPITOLO ENTRATA BILANCIO FINANZIARIO	CONSUNTIVO 2 0 1 3	CONSUNTIVO 2 0 1 2	VARIAZIONI
riporto		37.723.115.221,27	35.895.371.765,67	1.827.743.455,60
Contributo dello Stato a copertura degli oneri pensionistici derivanti dalla totalizzazione dei periodi assicurativi ai sensi dell'art. 8 del D.Lgs. n. 42/2006	8.1.2.03.036	98.625.369,40	120.000.000,00	-21.374.630,60
Contributo dello Stato a copertura degli oneri derivanti dalla erogazione di una somma aggiuntiva ai titolari di pensione ultrasessantatrenni di cui all'art. 5, commi 1, 2, 3 e 4, del D.L. n. 81 del 2007 convertito nella legge n. 127/2007	8.1.2.03.037	926.462.770,20	1.000.519.943,75	-74.057.173,55
Contributo dello Stato a copertura degli oneri derivanti dalla modifica della rivalutazione automatica di cui all'art 5, c. 6 del D.L. n. 81/2007 convertito nella legge n.127/2007	8.1.2.03.038	137.000.000,00	137.000.000,00	0,00
Contributo a copertura degli oneri pensionistici derivanti dalla ricostruzione delle posizioni assicurative relative a periodi di lavoro in Albania ai sensi dell'art. 1, comma 1164, della legge n.296/2006	8.1.2.03.040	0,00	28.716,00	-28.716,00
Contributo dello Stato a copertura degli oneri derivanti dagli interventi e misure agevolative in materia di riscatto del corso legale di laurea e per la totalizzazione dei periodi contributivi a fini pensionistici di cui all'art. 5, comma 8 del D.L. n. 81/2007 convertito nella legge n. 127/2007	8.1.2.03.041	57.317.953,00	0,00	57.317.953,00
Contributo a copertura degli oneri derivanti dall'erogazione delle prestazioni di invalidità civile ai cittadini stranieri titolari di carta di soggiorno o permesso di soggiorno UE per soggiornanti di lungo periodo, rifugiati politici, beneficiari di protezione sussidiaria, familiari di cittadini comunitari e cittadini comunitari, ai quali si applicano le disposizioni previste dall'art. 3 del D.lgs n. 3/2007, dall'art. 24 del D.lgs n. 30/2007 e dal D.lgs 251/2007	8.1.2.03.042	11.355.000,00	1.500.000,00	9.855.000,00
a riportare		38.953.876.313,87	37.154.420.425,42	1.799.455.888,45

DESCRIZIONE	NUMERO CAPITOLO ENTRATA BILANCIO FINANZIARIO	CONSUNTIVO 2 0 1 3	CONSUNTIVO 2 0 1 2	VARIAZIONI
riporto		38.953.876.313,87	37.154.420.425,42	1.799.455.888,45
Contributo a copertura dell'onere derivante dall'erogazione degli assegni sociali ai cittadini stranieri titolari di carta di soggiorno o permesso di soggiorno UE per soggiornanti di lungo periodo, rifugiati politici, beneficiari di protezione sussidiaria, familiari di cittadini comunitari e cittadini comunitari, ai quali si applicano le disposizioni previste dall'art. 3 del D.lgs n. 3/2007, dall'art. 24 del D.lgs n. 30/2007 e dal D.las 251/2007	8.1.2 03 043	48.998.029,20	29.742.864,00	19.255.165,20
Contributo dello Stato a copertura degli oneri derivanti dal pensionamento del personale degli enti lirici e delle istituzioni concertistiche dell'ex ENPALS, ai sensi dell'art. 1, comma 150, Legge n. 311/2004	8.1.2 03 048	1.000.000,00	1.000.000,00	0,00
Apporto dello Stato a favore della gestione separata per i trattamenti pensionistici ai dipendenti dello stato (CTPS), nonché alle altre categorie di personale i cui trattamenti sono a carico del bilancio dello Stato, di cui all'art.2, comma 3, della legge 8 agosto 1995, n. 335 e successive modificazioni, integrato dall'art. 2, comma 5, della legge n. 183/2011	8.1.2 03 049	6.022.670.519,46	4.263.382.014,00	1.759.288.505,46
Contributo dello Stato a copertura degli oneri pensionistici derivanti dal cumulo tra pensione e reversibilità e rendita Inail, di cui all'art. 1, comma 2, del decreto legge n. 346/2000, i cui effetti sono stati fatti salvi dall'art. 73, comma 1 della legge n. 388/2000	8.1.2 03 050	107.186.042,00	106.330.415,00	855.627,00
Contributo dello Stato a copertura dell'onere derivante dal pensionamento anticipato dei lavoratori addetti a lavori particolarmente faticosi e pesanti di cui al d.lgs n. 67/2011, modificato dal decreto legge n. 201/2011, convertito, con modificazioni, dalla legge n. 214/2011	8.1.2 03 051	53.361.170,82	29.745.717,92	23.615.452,90
a riportare		45.187.092.075,35	41.584.621.436,34	3.602.470.639,01

segue ALLEGATO 9A

segue TRASFERIMENTI DAL BILANCIO DELLO STATO

DESCRIZIONE	NUMERO CAPITOLO ENTRATA BILANCIO FINANZIARIO	CONSUNTIVO 2013	CONSUNTIVO 2012	VARIAZIONI
riporto		45.187.092.075,35	41.584.621.436,34	3.602.470.639,01
Contributo dello Stato a copertura degli oneri derivanti dagli interventi e misure agevolative per la costituzione di posizioni assicurative relative ai periodi maturati in diversi regimi pensionistici ai sensi dell'art. 1, comma 238 della legge n. 228/2012 (legge di stabilità per il 2013)	8.1.2.03.052	38.000.000,00	0,00	38.000.000,00
Contributo dello Stato a copertura degli oneri per prestazioni (pensioni, assegni ed indennità) a favore degli invalidi civili di cui all'art. 130 del D.L.vo n. 112/1998	8.1.2.03.400	17.277.185.394,98	16.759.152.556,76	518.032.838,22
Contributo dello Stato a copertura degli oneri pensionistici derivanti dalla corresponsione di un importo aggiuntivo a favore dei titolari di pensione al trattamento minimo, di cui all'art. 70, comma 7 della legge n. 388/2000	8.1.2.03.401	129.348.948,32	129.348.948,32	0,00
Contributo dello Stato da porre a carico del Fondo per l'occupazione per oneri derivanti dal pensionamento anticipato dei lavoratori impiegati in lavori socialmente utili di cui all'art.2, comma 2, del D.I. del 21 maggio 1998	8.1.2.03.550	6.087.645,02	10.130.311,44	-4.042.666,42
Contributo dello Stato da porre a carico del Fondo per l'occupazione per oneri derivanti dalla rivalutazione dell'anzianità contributiva ai lavoratori delle miniere, cave e torbiere di cui all'art. 78, comma 23, della legge n. 388/2000	8.1.2.03.551	1.012.421,00	1.015.326,00	-2.905,00
a riportare		62.638.726.484,67	58.484.268.578,86	4.154.457.905,81

DESCRIZIONE	NUMERO CAPITOLO ENTRATA BILANCIO FINANZIARIO	CONSUNTIVO 2 0 1 3	CONSUNTIVO 2 0 1 2	VARIAZIONI
riporto		62.638.726.484,67	58.484.268.578,86	4.154.457.905,81
Rimborso dello Stato per la maggiore anzianità di servizio attribuita al personale dimissionario iscritto al Fondo di previdenza degli addetti alle abolite imposte di consumo - art. 23, del D.P.R. n. 649 del 1972	8.1.2 03 770	1.439.675,66	2.954.713,67	-1.515.038,01
Rimborso dello Stato delle maggiorazioni del trattamento pensionistico per gli ex combattenti - art. 6, legge n.140/1985 e art. 6, legge n.544/1988	8.1.2 03 771	191.523.702,24	235.289.198,69	-43.765.496,45
Contributo dello Stato per la copertura del disavanzo di gestione del Fondo di previdenza per il personale del Consorzio autonomo del porto di Genova dell'Ente autonomo del porto di Trieste - Art. n. 13, comma 2, lett. b), del D.L.n. 873/1986 convertito nella legge n. 26/1987	8.1.2 03 773	50.975.203,46	53.883.730,07	-2.908.526,61
Contributo dello Stato a copertura del disavanzo del Fondo speciale per i trattamenti pensionistici a favore del personale delle Ferrovie dello Stato S.p.A. - Art. 43, comma 3, della legge n. 488 del 1999	8.1.2 03 774	4.245.839.715,42	4.163.776.634,62	82.063.080,80
Contributo dello Stato a copertura degli oneri relativi al personale dell'amministrazione delle poste e telecomunicazioni già in quiescenza alla data del 31/7/1994 - Art. 6, comma 5, del D.L. n. 487/1993 convertito nella legge n. 71/1994	8.1.2 03 777	835.214.550,97	837.381.730,73	-2.167.179,76
Rimborso dello Stato a copertura dell'onere derivante dai miglioramenti delle pensioni del settore pubblico, di cui all'art. 5 della legge n. 544/1988	8.1.2 03 779	10.275.225,60	10.293.052,12	-17.826,52
Rimborso dello Stato a copertura degli oneri relativi alla gestione dipendenti pubblici, derivanti dai benefici pensionistici a favore dei non vedenti di cui all'art. 9 della legge n. 113/1985 e all'art. 2 della legge n. 120/1991	8.1.2 03 780	3.015.975,26	12.561.999,50	-9.546.024,24
Rimborso da parte dello Stato degli oneri pensionistici derivanti dai benefici in favore delle vittime del terrorismo e delle stragi di tale matrice di cui alla legge 206/2004 e successive modificazioni ed integrazioni	8.1.2 03 940	4.435.489,55	3.445.275,45	990.214,10
TOTALE ALLEGATO 9A		67.981.446.022,83	63.803.854.913,71	4.177.591.109,12

ALLEGATO 9B

segue TRASFERIMENTI DAL BILANCIO DELLO STATO

DESCRIZIONE	NUMERO CAPITOLO ENTRATA BILANCIO FINANZIARIO	CONSUNTIVO 2 0 1 3	CONSUNTIVO 2 0 1 2	VARIAZIONI
B) PER IL MANTENIMENTO DEL SALARIO				
Contributo dello Stato a copertura dei trattamenti di integrazione salariale straordinaria - legge n. 1115/1968, legge n. 464/1972, legge n. 164/1975	8.1.2.03.201	2.207.399.232,36	1.444.831.329,79	762.567.902,57
Contributo dello Stato per la copertura degli oneri connessi al mantenimento del salario previsto per gli anni 1986 e successivi - Art. 19 della legge n. 41/1986 e dell'art. 8 della legge n. 910/1986	8.1.2.03.202	103.291.380,00	103.291.380,00	0,00
Contributo dello Stato a copertura delle spese di funzionamento connesse con oneri per il mantenimento del salario	8.1.2.03.203	159.519.224,99	168.618.017,74	-9.098.792,75
Contributo dello Stato a copertura degli oneri derivanti dalla proroga dei trattamenti di disoccupazione ordinaria, di mobilità e di disoccupazione speciale per l'edilizia di cui all'art. 4, del D.L. n. 510 del 1996 convertito nella legge n. 608/1996	8.1.2.03.204	956.951.787,02	1.745.321.713,41	-788.369.926,39
Rimborso dello Stato per le retribuzioni ai volontari del Corpo nazionale del soccorso alpino e speleologico del C.A.I. - art. 1, comma 4, della legge n. 162/1992	8.1.2.03.205	240.103,05	168.924,78	71.178,27
Contributo dello Stato a copertura degli oneri per indennità di mobilità di cui all'art. 2 della legge n. 109/1996	8.1.2.03.208	5.164.569,00	5.164.569,00	0,00
a riportare		3.432.566.296,42	3.467.395.934,72	-34.829.638,30

segue ALLEGATO 9B

segue TRASFERIMENTI DAL BILANCIO DELLO STATO

DESCRIZIONE	NUMERO CAPITOLO ENTRATA BILANCIO FINANZIARIO	CONSUNTIVO 2 0 1 3	CONSUNTIVO 2 0 1 2	VARIAZIONI
riporto		3.432.566.296,42	3.467.395.934,72	-34.829.638,30
Contributo dello Stato a copertura degli oneri derivanti dallo aumento dell'indennità ordinaria di disoccupazione non agricola con requisiti normali; dall'estensione della stessa indennità a nove mesi per i soggetti con età pari o superiore a 50 anni di cui all'art. 78, comma 19, della legge n. 388/2000 e per oneri per il mantenimento del salario di cui all'art.1, commi 1, 9, 10,12 e 16, del D.L. n. 346/2000 i cui effetti sono stati fatti salvi dalla legge n. 388/2000	8.1.2.03.210	220.505.111,16	346.781.506,84	-126.276.395,68
Contributo dello Stato a copertura degli oneri dell'indennità di mobilità di cui agli artt.3, comma 4, e 5, comma 3 e 4, del D.L. n. 299/1994 convertito nella legge n. 451/1994	8.1.2.03.212	1.093.491.385,00	1.255.849.190,00	-162.357.805,00
Contributo dello Stato a favore della Gestione degli interventi assistenziali e di sostegno alle Gestioni previdenziali per la integrale copertura degli oneri di cui all'art. 37 della legge n. 88/1989	8.1.2.03.213	83.254.996,02	65.630.659,28	17.624.336,74
Contributo dello Stato già a copertura degli oneri per trattamenti di famiglia riassegnati alla copertura degli oneri derivanti dall'indennità di mobilità	8.1.2.03.214	351.547.047,00	351.547.047,00	0,00
Contributo dello Stato a copertura degli oneri derivanti dalle indennità corrisposte ai donatori di midollo osseo - Art.11 della legge n. 52/2001	8.1.2.03.215	375.026,82	324.167,10	50.859,72
Contributo dello Stato a copertura dei maggiori oneri per l'indennità di disoccupazione agricola con requisiti normali di cui all'art. 1, commi 55 e 56, della legge n. 247/2007	8.1.2.03.216	126.662.345,77	93.584.302,19	33.078.043,58
Contributo dello Stato a copertura degli oneri derivanti dall'abolizione della disciplina dell'importo massimo per i trattamenti speciali di disoccupazione agricola di cui all'art. 1, comma 15, del D.L. n. 2 del 2006 convertito nella legge n. 81/2006	8.1.2.03.218	70.000.000,00	70.000.000,00	0,00
a riportare		5.378.402.208,19	5.651.112.807,13	-272.710.598,94

segue ALLEGATO 9B

segue TRASFERIMENTI DAL BILANCIO DELLO STATO

DESCRIZIONE	NUMERO CAPITOLO ENTRATA BILANCIO FINANZIARIO	CONSUNTIVO 2 0 1 3	CONSUNTIVO 2 0 1 2	VARIAZIONI
riporto		5.378.402.208,19	5.651.112.807,13	-272.710.598,94
Contributo dello Stato a copertura del maggior onere derivante dall'indennità, dell'Assicurazione sociale per l'impiego di cui all'art. 2, commi 1-18 (ASpl) e 20-24 (mini ASpl) della legge 92/2012, corrisposta ai lavoratori dipendenti non agricoli	8.1.2.03.222	1.812.021.242,74	0,00	1.812.021.242,74
Contributo dello Stato da porre a carico del Fondo per l'occupazione per gli oneri derivanti dall'estensione della mobilità e dei trattamenti speciali di disoccupazione edile ai soci di cooperative - Art. 24, comma 4, della legge n. 196/1997	8.1.2.03.565	41.316.551,92	41.316.551,92	0,00
Rimborso dello Stato, da porre a carico del Fondo per l'Occupazione per oneri derivanti dall'indennità connessa con i piani di inserimento professionale di cui all'art. 81, comma 8, della legge n. 448 del 1998 e successive proroghe	8.1.2.03.568	0,00	4.503,34	-4.503,34
Rimborso dello Stato, da porre a carico del Fondo per l'Occupazione per oneri derivanti dalla proroga di trattamenti di cassa integrazione salariale straordinaria, dei trattamenti speciali di disoccupazione edile e delle indennità di mobilità - art. 45, comma 10, lett.e), f) e g), della legge n. 144/1999	8.1.2.03.569	1.187.236,04	2.308.062,80	-1.120.826,76
a riportare		7.232.927.238,89	5.694.741.925,20	1.538.185.313,69

segue ALLEGATO 98

segue TRASFERIMENTI		DAL BILANCIO DELLO STATO		segue ALLEGATO 98	
DESCRIZIONE	NUMERO CAPITOLO ENTRATA BILANCIO FINANZIARIO	CONSUNTIVO 2 0 1 3	CONSUNTIVO 2 0 1 2	VARIAZIONI	
riporto		7.232.927.238,89	5.694.741.925,20	1.538.185.313,69	
Rimborso dello Stato, da porre a carico del Fondo per l'Occupazione per la copertura degli oneri derivanti dai trattamenti a sostegno del reddito (proroghe delle integrazioni salariali straordinarie, mobilità ed indennità) di cui all'art. 2, comma 1, lett.a),b) e c), del D.L. n. 158/2001 convertito nella legge n. 248/2001	8.1.2.03.573	0,00	20.143,00	-20.143,00	
Rimborso dello Stato, da porre a carico del Fondo per l'Occupazione per la copertura degli oneri derivanti dagli assegni di utilizzo per prestazioni in attività socialmente utili e dai relativi costi di gestione per periodi a partire dal 1° luglio 2001	8.1.2.03.574	71.400.790,45	72.088.143,71	-687.353,26	
Rimborso dello Stato, da porre a carico del Fondo per l'Occupazione per oneri derivanti dai trattamenti di mobilità di cui all'art.1, commi 1, 2 e 5, e all'art.4, del D.L.n. 108/2002 convertito nella legge n.172/2002 e successive disposizioni modificative ed integrative	8.1.2.03.575	12.721,22	36.497,87	-23.776,65	
Rimborso dello Stato, da porre a carico del Fondo per l'Occupazione per oneri derivanti dalla proroga di trattamenti di cassa integrazione salariale straordinaria per crisi aziendale di cui all'art. 1, comma 1, della legge n. 291/2004 e successive modificazioni.	8.1.2.03.579	131.810.521,88	51.190.029,73	80.620.492,15	
Rimborso dello Stato, da porre a carico del Fondo per l'Occupazione per oneri derivanti dall'estensione dei trattamenti di integrazione salariale straordinaria e dei trattamenti di mobilità al personale, anche navigante, dei vettori aerei e delle società da questi derivanti di cui all'art. 1 bis, comma 1, della legge n. 291 del 2004	8.1.2.03.580	0,00	51.427.769,56	-51.427.769,56	
	a riportare	7.436.151.272,44	5.869.504.509,07	1.566.646.763,37	

segue ALLEGATO 9B

segue TRASFERIMENTI DAL BILANCIO DELLO STATO

DESCRIZIONE	NUMERO CAPITOLO ENTRATA BILANCIO FINANZIARIO	CONSUNTIVO 2 0 1 3	CONSUNTIVO 2 0 1 2	VARIAZIONI
riporto		7.436.151.272,44	5.869.504.509,07	1.566.646.763,37
Rimborso dello Stato, da porre a carico del Fondo per l'Occupazione per oneri derivanti dalla proroga dei trattamenti di integrazione salariale straordinaria e di mobilità ai sensi dell'art. 8, comma 3 ter, della legge n. 248/2005, dell'art. 1, comma 1156, lett.c) della legge n. 296/2006 e successive disposizioni (imprese commerciali, agenzie di viaggio e di turismo con più di 50 dipendenti ed imprese di vigilanza con più di 15 dipendenti)	8.1.2.03.586	0,00	154.806.353,19	-154.806.353,19
Rimborso dello Stato, da porre a carico del Fondo per l'Occupazione per oneri derivanti dalla concessione in deroga e dalla proroga dei trattamenti di integrazione salariale straordinaria, dei trattamenti di mobilità e di disoccupazione speciale di cui all'art.3, comma 137, della legge n. 350/2003 e successive disposizioni modificative ed integrative	8.1.2.03.589	1.930.989.070,65	2.032.161.658,25	-101.172.587,60
Credito verso lo Stato (Fondo per l'occupazione) a copertura degli oneri derivanti dalla indennità ai lavoratori portuali addetti alle prestazioni di lavoro temporaneo di cui all'art. 1, comma 85 e 86 della legge n. 247/2007 e successive disposizioni integrative e modificative	8.1.2.03.590	0,00	5.000.000,00	-5.000.000,00
a riportare		9.367.140.343,09	8.061.472.520,51	1.305.667.822,58

segue ALLEGATO 9B

segue TRASFERIMENTI DAL BILANCIO DELLO STATO

DESCRIZIONE	NUMERO CAPITOLO ENTRATA BILANCIO FINANZIARIO	CONSUNTIVO 2 0 1 3	CONSUNTIVO 2 0 1 2	VARIAZIONI
riporto		9.367.140.343,09	8.061.472.520,51	1.305.667.822,58
Contributo dello Stato (Fondo per l'occupazione) a copertura degli oneri derivanti dalla indennità ordinaria di disoccupazione non agricola con requisiti normali e ridotti ai lavoratori sospesi per crisi aziendale o occupazionale di cui all'art. 19 comma 1, lett. a) , B) e c) e comma 2 del D.L.185 convertito nella legge n. 2/2009. Art. 19, comma 6 del D.L. n. 185/2008 convertito nella legge n. 2/2009	8.1.2.03.591	20.861.802,19	98.116.520,01	-77.254.717,82
Contributo dello Stato (Fondo per l'occupazione) a copertura degli oneri derivanti dall'indennità a favore dei lavoratori in mobilità o sospesi in cassa integrazione guadagni straordinaria che accettino una sede di lavoro distante più di cento chilometri dal luogo di residenza - Art. 13, comma 2, lett.d), del D.L n. 35/2005 convertito nella legge n. 80/2005	8.1.2.03.592	231.560,86	334.201,91	-102.641,05
Contributo dello Stato (Fondo sociale per l'occupazione e formazione) a copertura degli oneri derivanti dalla maggiorazione del trattamento di integrazione salariale per i contratti di solidarietà di cui all'art. 1 del D.L. n. 726/1984 - Art. 1, comma 6, D.L. 78/2009 convertito nella legge n.102/2009	8.1.2.03.593	99.218.678,36	99.226.086,08	7.407,72
Contributo dello Stato (Fondo per l'occupazione) per il contributo a copertura degli oneri per i periodi eccedenti la mobilità ordinaria riguardanti imprese sottoposte a procedure concorsuali e interessate al programma di reimpiego di lavori ultracinquantenni. Art. 1 comma 10, del D.L. 68/2006 convertito nella legge 127/2006	8.1.2.03.594	6.035.487,74	8.311.561,79	-2.276.074,05
a riportare		9.493.487.872,24	8.267.460.890,30	1.226.026.981,94

segue TRASFERIMENTI DAL BILANCIO DELLO STATO

DESCRIZIONE	NUMERO CAPITOLO ENTRATA BILANCIO FINANZIARIO	CONSUNTIVO 2 0 1 3	CONSUNTIVO 2 0 1 2	VARIAZIONI
riporto		9.493.487.872,24	8.267.460.890,30	1.226.026.981,94
Contributo dello Stato (Fondo sociale per l'occupazione e formazione) a copertura degli oneri derivanti dall'incentivo al reimpiego in forma autonoma o in cooperativa per i lavoratori destinatari, per gli anni 2009 e 2010, di ammortizzatori sociali in deroga o sospesi ai sensi dell'art. 19, comma 1 del D.L. 185/2008 convertito nella legge n. 102/2009.	8.1.2.03.595	600.164,99	2.335.035,92	-1.734.870,93
Contributo dello Stato (Fondo per l'occupazione e la formazione) a copertura dell'onere relativo ai trattamenti di cassa integrazione straordinaria e di mobilità nel settore aereoportuale ai sensi dell'art. 2, comma 37, della legge n. 203 del 22 dicembre 2008.	8.1.2.03.596	30.819.543,72	17.366.962,83	13.452.580,89
Contributo dello Stato a copertura degli oneri derivanti dagli interventi ai lavoratori che hanno aderito al programma triennale denominato "azione di sistema Welfare to work" per le politiche del reimpiego ai sensi del Decreto direttoriale del Ministero del lavoro e delle politiche sociali n. 130 del 29 dicembre 2009	8.1.2.03.597	42.310,00	4.469.464,34	-4.427.154,34
Rimborso dello Stato (Fondo per l'occupazione e la formazione) per il contributo a copertura degli oneri derivanti dai benefici per i lavoratori, percettori di trattamenti a sostegno del reddito in costanza di rapporto di lavoro, utilizzati dall'impresa di appartenenza in progetti di formazione o di riqualificazione che possono includere attività produttiva connessa all'apprendimento. art. 1, comma 1, del D.L. n. 78/2009 convertito nella legge n. 102/2009	8.1.2.03.598	0,00	32.932.919,00	-32.932.919,00
a riportare		9.524.949.890,95	8.324.565.272,39	1.200.384.618,56

segue ALLEGATO 9B

segue TRASFERIMENTI DAL BILANCIO DELLO STATO

DESCRIZIONE	NUMERO CAPITOLO ENTRATA BILANCIO FINANZIARIO	CONSUNTIVO 2 0 1 3	CONSUNTIVO 2 0 1 2	VARIAZIONI
riporto		9.524.949.890,95	8.324.565.272,39	1.200.384.618,56
Contributo dello Stato a copertura degli oneri derivanti dal prolungamento dell'intervento a tutela del reddito ai lavoratori in mobilità e ai lavoratori esodati - Art. 12, comma 5bis, del D.L. n. 78/2010 convertito nella legge n. 122/2010	8.1.2.03.599	18.914.821,55	8.650.380,80	10.264.440,75
Contributo dello Stato a copertura degli oneri per l'indennità di cui all'art. 2, commi 51 e 56 della legge n. 92/2012 corrisposta ai collaboratori coordinati e continuativi	8.1.2.03.600	18.379.100,22	0,00	18.379.100,22
Contributo dello Stato a copertura degli oneri derivanti dalla indennità di cui all'art. 2, comma 1 della legge 92/2012 ai lavoratori sospesi per crisi aziendale- Art. 3 comma 17 della legge n. 92 del 28 giugno 2012	8.1.2.03.601	8.591.633,66	0,00	8.591.633,66
Contributo dello Stato a copertura dell'onere per la corresponsione in unica soluzione, ai lavoratori dipendenti ai lavoratori che hanno diritto all'ASpI e che intraprendono una attività autonoma, l'indennità di cui all'art. 2, comma 1, della legge 92/2012 per il numero delle mensilità non ancora percepite. Art. 2, comma 19, della legge n. 92 del 28 giugno 2012. (Limite di spesa 20 mln per ciascuno degli anni 2013, 2014 e 2015)	8.1.2.03.602	8.023,38	0,00	8.023,38
Contributo dello Stato a copertura degli oneri derivanti dalle prestazioni di integrazione salariale a favore dei lavoratori dei territori delle province di Bologna, Modena, Ferrara, Mantova, Reggio Emilia e Rovigo colpiti dagli eventi sismici del 20 e 29 maggio 2012 erogato ai sensi dell'art.15 commi 1 e 2 D.L. 74/2012 convertito con legge 122/2012 - Decreto del Ministero del Lavoro e delle Politiche sociali n.75719 del 17 settembre 2013 -	8.1.2.03.603	21.496.383,00	0,00	21.496.383,00
TOTALE ALLEGATO 9B		9.592.339.852,76	8.333.215.653,19	1.259.124.199,57

ALLEGATO 9C

segue TRASFERIMENTI DAL BILANCIO DELLO STATO

DESCRIZIONE	NUMERO CAPITOLO ENTRATA BILANCIO FINANZIARIO	CONSUNTIVO 2 0 1 3	CONSUNTIVO 2 0 1 2	VARIAZIONI
C) PER ONERI A SOSTEGNO DELLA FAMIGLIA				
Contributo dello Stato a copertura degli assegni familiari ai coltivatori diretti, mezzadri e coloni di cui all'art. 2, della legge n. 509 del 1971 - art.14 bis, legge n. 114/1974 del 1971 - art.14 bis, legge n.114/1974	8.1.2.03.241	41.316.552,00	41.316.552,00	0,00
Contributo dello Stato a copertura delle spese di funzionamento connesse con oneri per interventi a sostegno della famiglia	8.1.2.03.242	5.202.367,05	5.353.566,00	-151.198,95
Contributo dello Stato a copertura dei maggiori oneri dell'assegno per il nucleo familiare di cui all'art.3, comma 3, della legge n. 550 del 1995 e successive disposizioni	8.1.2.03.243	1.704.672.241,00	1.704.672.241,00	0,00
Contributo dello Stato a favore della Gestione degli interventi assistenziali e di sostegno alle Gestioni previdenziali per la integrale copertura degli oneri di cui all'art. 37 della legge n. 88/1989	8.1.2.03.244	1.038.560,25	0,00	1.038.560,25
Rimborso dello Stato degli oneri derivanti dall'assegno ai nuclei familiari concesso dai Comuni ai sensi dell'art. 65 della legge n. 448 del 1998 - Art. 50 della legge n. 144/1999 e successive modificazioni	8.1.2.03.415	330.819.233,10	314.096.461,90	16.722.771,20
Rimborso dello Stato delle prestazioni economiche per oneri derivanti dall'assegno per maternità di cui all'art. 66 della legge n. 448 del 1998, dell'art.49, comma 12, della legge n. 488/1999 e successive modificazioni	8.1.2.03.416	231.546.694,72	232.256.626,00	-709.931,28
Rimborso dello Stato dell'assegno di maternità di cui all' art. 49, commi 8 e 9, della legge n. 488/1999	8.1.2.03.417	4.092.515,73	3.820.982,32	271.533,41
Rimborso dello Stato a copertura degli oneri per l'assistenza a persone handicappate di cui all'art.33, legge n. 104/1992	8.1.2.03.418	997.919.253,55	811.308.153,45	186.611.100,10
a riportare		3.316.607.417,40	3.112.824.582,67	203.782.834,73

ALLEGATO 9C

segue TRASFERIMENTI DAL BILANCIO DELLO STATO

DESCRIZIONE	NUMERO CAPITOLO ENTRATA BILANCIO FINANZIARIO	CONSUNTIVO 2 0 1 3	CONSUNTIVO 2 0 1 2	VARIAZIONI
riporto		3.316.607.417,40	3.112.824.582,67	203.782.834,73
Contributo dello Stato a copertura degli oneri per l'assistenza ai portatori di handicap di cui all'art.80, comma 2, della legge n. 388 del 2000 - Art. 42, comma 5 del Digs n. 151/2001.	8.1.2.03.420	510.900.807,92	433.835.406,54	77.065.401,38
Contributo dello Stato a copertura degli oneri derivanti dalle disposizioni per il sostegno della maternità e paternità di cui all'art. n. 21 della legge n. 53/2000	8.1.2.03.421	137.969.324,52	124.491.760,00	13.477.564,52
Contributo dello Stato a copertura degli oneri per l'indennità giornaliera obbligatoria e facoltativa spettante al padre lavoratore dipendente ai sensi dell'art.4, comma 24 lett. a) della legge n.92/2012	8.1.2.03.423	6.205.009,10	0,00	6.205.009,10
Contributo dello Stato per la corresponsione di voucher per l'acquisto di servizi di baby-sitting alla madre lavoratrice, al termine del periodo di astensione obbligatoria ai sensi dell'art.4, comma 24 lett. b) della legge n.92/2012	8.1.2.03.424	20.000.000,00	0,00	20.000.000,00
TOTALE ALLEGATO 9C		3.991.682.558,94	3.671.151.749,21	320.530.809,73

ALLEGATO 9D

segue TRASFERIMENTI DAL BILANCIO DELLO STATO

DESCRIZIONE	NUMERO CAPITOLO ENTRATA BILANCIO FINANZIARIO	CONSUNTIVO 2 0 1 3	CONSUNTIVO 2 0 1 2	VARIAZIONI
D) PER ONERI PER PRESTAZIONI ECONOMICHE DERIVANTI DALLA RIDUZIONE DI ONERI PREVIDENZIALI				
Contributo dello Stato a copertura delle prestazioni economiche per la tubercolosi - art. 3, comma 14, della legge n. 448/1998	8.1.2.03.261	99.083.624,17	126.673.279,44	-27.589.655,27
Contributo dello Stato a copertura degli oneri per prestazioni di maternità di cui all'art. 49, commi 1 e 2, della legge n. 488/1999	8.1.2.03.262	547.334.978,55	555.698.209,45	-8.363.230,90
Contributo dello Stato a copertura degli oneri relativi a prestazioni economiche a favore dei tubercolotici - art. 9, legge n. 88/1987	8.1.2.03.263	19.108.905,00	0,00	19.108.905,00
Contributo dello Stato a copertura delle spese di funzionamento connesse con oneri per prestazioni economiche temporanee derivanti dalla riduzione dei corrispondenti oneri previdenziali	8.1.2.03.264	10.207.864,83	13.338.314,81	-3.130.449,98
Contributo dello Stato a integrale copertura degli oneri di cui all'art. 37 della legge n. 88/1989	8.1.2.03.265	1.668.953,25	721.026,39	947.926,86
TOTALE ALLEGATO 9D		677.404.325,80	696.430.830,09	-19.026.504,29

ALLEGATO 9E

segue TRASFERIMENTI DAL BILANCIO DELLO STATO

DESCRIZIONE	NUMERO CAPITOLO ENTRATA BILANCIO FINANZIARIO	CONSUNTIVO 2 0 1 3	CONSUNTIVO 2 0 1 2	VARIAZIONI
E) PER SGRAVI DEGLI ONERI SOCIALI ED ALTRE AGEVOLAZIONI				
Contributo dello Stato a copertura degli oneri derivanti dalla riduzione contributiva a favore delle aziende e dei lavoratori dei pubblici servizi di trasporto - Art.1, comma 2, del D.L. n. 451/1998 convertito nella legge n. 40/1999 e successive disposizioni	8.1.2.03.281	323.122.382,63	268.045.223,00	55.077.159,63
Contributo dello Stato a copertura degli oneri derivanti dalle agevolazioni contributive per contratti di formazione e lavoro di cui all'art. 15 della legge n. 196/1997	8.1.2.03.282	61.974.828,00	61.974.828,00	0,00
Contributo dello Stato a copertura degli oneri derivanti dalle agevolazioni contributive per contratti di apprendistato di cui all'art. 16 della legge n. 196/1997	8.1.2.03.283	302.038.471,25	284.051.295,00	17.987.176,25
Rimborso dello Stato per sgravi di oneri contributivi nel Mezzogiorno - art. 19 del D.L. n. 918/1968 convertito nella legge n. 1089 del 1968	8.1.2.03.284	5.755.257,24	10.610.836,28	-4.855.579,04
Rimborso dello Stato per sgravi di oneri contributivi nel Mezzogiorno - art.22, comma 5, lett. b), della legge n. 183/1976	8.1.2.03.285	205.295,37	685.369,50	-480.074,13
Rimborso dello Stato degli sgravi di contributi previdenziali a favore delle imprese delle province di Trieste e Gorizia di cui all'art. 4 della legge n. 26/1986	8.1.2.03.286	0,00	274.689,31	-274.689,31
Rimborso dello Stato degli oneri per riduzioni contributive a favore dei datori di lavoro italiani operanti all'estero nei Paesi extracomunitari - art. 4, comma 2, lett. a) del D.L. n. 317/1987 convertito nella legge n. 398/1987	8.1.2.03.287	48.727.308,53	47.053.773,57	1.673.534,96
a riportare		741.823.543,02	672.696.014,66	69.127.528,36

segue ALLEGATO 9E

segue TRASFERIMENTI DAL BILANCIO DELLO STATO

DESCRIZIONE	NUMERO CAPITOLO ENTRATA BILANCIO FINANZIARIO	CONSUNTIVO 2 0 1 3	CONSUNTIVO 2 0 1 2	VARIAZIONI
riporto		741.823.543,02	672.696.014,66	69.127.528,36
Rimborso dello Stato degli oneri derivanti dal contributo e dagli sgravi contributivi a favore delle imprese di cui all'art. 4, commi 17 e 21, della legge n. 449/1997 e all'art. 3, comma 5, della legge n. 448/1998	8.1.2.03.289	0,00	1.867.951,98	-1.867.951,98
Contributo dello Stato a copertura delle spese di funzionamento connesse con oneri per sgravi ed altre agevolazioni contributive	8.1.2.03.290	28.418.863,02	34.681.430,49	-6.262.567,47
Contributo dello Stato per la copertura progressiva degli oneri derivanti dalle agevolazioni contributive ai sensi dell'art. 37, comma 5, della legge n. 88/1989	8.1.2.03.291	6.361.275.667,75	6.654.373.717,79	-293.098.050,04
Rimborso dello Stato per sgravi di oneri contributivi nel Mezzogiorno ad incremento dei livelli occupazionali di cui all'art.1, comma 2, del D.L. n. 71/1993 convertito nella legge n. 151/1993 e successive proroghe e all'art. 2 del D.M. 5 agosto 1994 e successive disposizioni modificative ed integrative	8.1.2.03.292	0,00	448.637,70	-448.637,70
Contributo dello Stato a copertura degli oneri derivanti dagli esoneri contributivi di cui all'art.1, commi 361 e 362, della legge n. 266/2005	8.1.2.03.293	3.044.249.213,00	3.057.346.169,14	-13.096.956,14
Rimborso da parte dello Stato degli sgravi contributivi in agricoltura di cui all'art. 14 della legge n. 64/1986 e successive modificazioni ed integrazioni e art.19, comma 5, del D.lgs. n. 96/1993	8.1.2.03.294	0,00	11.156,41	-11.156,41
a riportare		10.175.767.286,79	10.421.425.078,17	-245.657.791,38

segue TRASFERIMENTI		DAL BILANCIO DELLO STATO		segue ALLEGATO 9E	
DESCRIZIONE	NUMERO CAPITOLO ENTRATA BILANCIO FINANZIARIO	CONSUNTIVO 2 0 1 3	CONSUNTIVO 2 0 1 2	VARIAZIONI	
riporto		10.175.767.286,79	10.421.425.078,17	-245.657.791,38	
Rimborso dello Stato a copertura degli oneri derivanti dalle agevolazioni contributive ai datori di lavoro agricolo - art. 11, comma 27, della legge n. 537/1993 - Art. 1 ter legge 205/2008 e art. 8 octies legge 33/2009	8.1.2.03.295	212.443.587,72	213.368.101,86	-924.514,14	
Contributo dello Stato a copertura degli oneri derivanti dagli incentivi all'occupazione dei lavoratori anziani di cui all'art. 75 e dagli esoneri contributivi di cui all'art.120, commi 1 e 2, della legge n. 388/2000	8.1.2.03.296	2.502.516.000,00	2.515.091.622,02	-12.575.622,02	
Contributo dello Stato a favore della Gestione degli interventi assistenziali e di sostegno alle gestioni previdenziali per la integrale copertura degli oneri di cui all'art. 37, della legge n. 88/1989	8.1.2.03.300	25.783.737,69	8.902.663,50	16.881.074,19	
Contributo dello Stato già a copertura degli oneri per trattamenti di famiglia riassegnati per la copertura degli oneri derivanti dalle agevolazioni contributive, legge n. 335/1995 art. 3, comma 23	8.1.2.03.302	351.547.047,00	351.547.047,00	0,00	
Contributo dello Stato a copertura degli oneri derivanti dallo sgravio del contributo del Fondo di garanzia ex art. 2 della legge n. 297 del 1982 di cui all'art.1, comma 764, lett.a), punto 2) della legge n. 296/2006	8.1.2.03.303	249.000.000,00	363.000.000,00	-114.000.000,00	
Contributo dello Stato già a copertura degli oneri derivanti dagli sgravi contributivi relativi a prestazioni temporanee di cui all'art.1, c.766, lett. a), della legge n. 296/2006	8.1.2.03.305	475.250.000,00	533.250.000,00	-58.000.000,00	
a riportare		13.992.307.659,20	14.406.584.512,55	-414.276.853,35	

DESCRIZIONE	NUMERO CAPITOLO ENTRATA BILANCIO FINANZIARIO	CONSUNTIVO 2 0 1 3	CONSUNTIVO 2 0 1 2	VARIAZIONI
riporto		13.992.307.659,20	14.406.584.512,55	-414.276.853,35
Contributo dello Stato a copertura degli oneri derivanti dalle agevolazioni contributive per gli apprendisti artigiani e non artigiani a favore dei datori di lavoro con un numero di addetti pari o inferiore a nove di cui all'art.1, comma 773, della legge n. 296/2006	8.1.2.03.308	340.000.000,00	340.000.000,00	0,00
Contributo dello Stato a copertura degli sgravi di oneri contributivi su quota di retribuzione connessa con la contrattazione aziendale e territoriale - art. 1, comma 67, della legge n. 247/2007	8.1.2.03.311	604.218.270,98	798.387.881,79	-194.169.610,81
Contributo dello Stato per la copertura del mancato gettito contributivo delle gestioni previdenziali, derivante dalle agevolazioni contributive di cui agli artt. 8, comma 2 e 35, della legge n.223/1991 ai datori di lavoro che assumono lavoratori beneficiari dell'indennità di disoccupazione non agricola con requisiti normali e in mobilità ai sensi dell'art. 2, comma 134, primo e secondo periodo della legge 23 dicembre 2009, n. 191	8.1.2.03.313	439.992,52	546.370,43	-106.377,91
Contributo dello Stato a copertura degli oneri derivanti dal contributo a favore dei datori di lavoro che assumono lavoratori beneficiari dell'indennità di disoccupazione non agricola con requisiti normali o del trattamento di disoccupazione edile, ai sensi dell'art.2, comma 151, della legge n.191/2009	8.1.2.03.314	174.919,43	424.814,14	-249.894,71
Contributo dello Stato a copertura degli oneri derivanti dalle agevolazioni contributive ai datori di lavoro, per l'assunzione di lavoratori di età non inferiore a cinque anni, disoccupati da oltre 12 mesi e donne di qualunque età, ai sensi dell'art. 4, commi 8-11, della legge n. 92/2012	8.1.2.03.318	4.436.011,90	0,00	4.436.011,90
Contributo dello Stato a copertura degli oneri derivanti da sgravi contributivi alle aziende che assumono lavoratori a tempo determinato ai sensi dell' art. 10 della legge n. 53/2000	8.1.2.03.475	30.183.060,88	40.218.423,86	-10.035.362,98
a riportare		14.971.759.914,91	15.586.162.002,77	-614.402.087,86

segue TRASFERIMENTI DAL BILANCIO DELLO STATO

DESCRIZIONE	NUMERO CAPITOLO ENTRATA BILANCIO FINANZIARIO	CONSUNTIVO 2 0 1 3	CONSUNTIVO 2 0 1 2	VARIAZIONI
riporto		14.971.759.914,91	15.586.162.002,77	-614.402.087,86
Contributo dello Stato a copertura degli oneri derivanti dalle minori entrate contributive di cui all'art.1, comma 188, della legge 27 dicembre 2006, n.296, modificato dall'art.39-quater del decreto legge n.159/2007 (ex ENPALS)	8.1.2.03.476	13.470.857,45	22.957.216,22	-9.486.358,77
Rimborso dello Stato per sgravi di oneri sociali a favore delle imprese che reimpiegano personale con qualifica dirigenziale, art.10, comma 2, del D.L. n. 511/1996 e art. 20 della legge n. 266/1997	8.1.2.03.515	0,00	726.451,19	-726.451,19
Contributo dello Stato a copertura degli oneri derivanti dall'erogazione dell'incentivo straordinario ai datori di lavoro per la creazione di rapporti di lavoro stabili o di durata ampia, in favore di uomini under 30 e di donne di qualsiasi età, ai sensi del decreto del Ministero del Lavoro e delle Politiche sociali del 5 ottobre 2012 e dell'art. 24, comma 27, del D.L. n.201 del 2011, convertito nella legge n. 214 DEL 2011	8.1.2.03.516	179.491.189,06	0,00	179.491.189,06
Contributo dello Stato a carico del Fondo per l'occupazione a copertura degli oneri derivanti dalle agevolazioni contributive alle imprese di cui all'art. 1, comma 1, della legge n. 52/1998 e successive proroghe e modificazioni	8.1.2.03.711	9.515.244,59	75.419.703,82	-65.904.459,23
Contributo dello Stato (Fondo per l'occupazione) per oneri derivanti dagli incentivi ai datori di lavoro e alle società di fornitura di lavoro temporaneo a sostegno della ricollocazione lavorativa dei lavoratori impegnati in lavori socialmente utili ai sensi dell'art.7, commi 1, 4, 6 e 12, del D.lgs n. 81/2000	8.1.2.03.714	102.946,49	1.055.812,98	-952.866,49
Contributo dello Stato (Fondo per l'occupazione) a copertura degli oneri derivanti dal contributo ai datori di lavoro che assumono lavoratori destinatari del programma P.A.R.I. ai sensi del decreto direttoriale del Ministero del Lavoro e delle Politiche sociali n.668 del 18 marzo 2005 e decreti successivi.	8.1.2.03.717	0,00	3.260,91	-3.260,91
a riportare		15.174.340.152,50	15.686.324.447,89	-511.984.295,39

segue ALLEGATO 9E

segue TRASFERIMENTI DAL BILANCIO DELLO STATO

DESCRIZIONE	NUMERO CAPITOLO ENTRATA BILANCIO FINANZIARIO	CONSUNTIVO 2 0 1 3	CONSUNTIVO 2 0 1 2	VARIAZIONI
riporto		15.174.340.152,50	15.686.324.447,89	-511.984.295,39
Contributo dello Stato (fondo per l'occupazione) a copertura degli oneri derivanti dalle agevolazioni contributive a favore dei datori di lavoro che assumono lavoratori provenienti da imprese ammesse alla procedura di amministrazione straordinaria - art. 1, comma 13, del D.L. n. 134/2008 convertito nella legge n. 166/2008 e da imprese operanti nel settore del trasporto aereo di cui all'art. 1-bis, comma 2 del D.L. n. 249/2004 convertito nella legge n. 291/2004	8.1.2.03.719	1.299.560,83	5.726.572,88	-4.427.012,05
Contributo dello Stato (Fondo Occupazione) a copertura degli oneri derivanti dal contributo ai datori di lavoro che assumono lavoratori destinatari di ammortizzatori sociali in deroga ai sensi dell'art. 7-ter, comma 7, della legge n.33/2009	8.1.2.03.721	913.491,09	5.718.747,72	-4.805.256,63
Contributo dello Stato a copertura dell'incentivo sperimentale ai datori di lavoro per l'assunzione a tempo indeterminato di giovani dai 18 ai 29 anni "under 30" ai sensi dell'art. 1, del D.L. n. 76/2013, convertito con modificazioni, dalla legge del 9 agosto 2013, n. 99	8.1.2.03.722	2.942.430,20	0,00	2.942.430,20
Contributo dello Stato a copertura degli oneri derivanti dall'assunzione di lavoratori destinatari del programma welfare to work ai sensi del decreto direttoriale del Ministero del lavoro e delle politiche sociali n.130 del 29 dicembre 2009	8.1.2.03.778	4.058,00	19.712,79	-15.654,79
a riportare		15.179.499.692,62	15.697.789.481,28	-518.289.788,66

segue INDIVIDUALITÀ DEL VANTAGGIO DELLE UNITÀ

DESCRIZIONE	NUMERO CAPITOLO ENTRATA BILANCIO FINANZIARIO	CONSUNTIVO 2 0 1 3	CONSUNTIVO 2 0 1 2	VARIAZIONI
riporto		15.179.499.692,62	15.697.789.481,28	-518.289.788,66
Rimborso dello Stato per sgravi di contributi per i lavoratori agricoli (subordinati ed autonomi) di cui all'art. 5, della legge n. 185/1992 e successive modificazioni ed integrazioni	8.1.2.03.952	2.041.741,91	1.478.742,96	562.998,95
Rimborso dello Stato per sgravi contributivi a favore di cooperative sociali e aziende pubbliche o private che assumono persone detenute o internate ai sensi degli artt. 1 e 2 della legge n. 193 del 2000 - Art.1, comma 2, del D.I. 9 novembre 2001	8.1.2.03.970	2.566.273,89	2.920.213,92	-353.940,03
Rimborso dello Stato degli oneri per sgravi contributivi in favore delle imprese che esercitano la pesca costiera, nelle acque interne e lagunari ai sensi dell'art. 11 della legge n. 388/2000 e successive proroghe	8.1.2.03.986	32.446.933,61	34.229.058,28	-1.782.124,67
Rimborso da parte dello Stato degli oneri derivanti dagli sgravi contributivi a favore delle imprese del settore marittimo di cui agli artt. 6, commi 1 e 6 bis del D.L. n. 457/1997 convertito nella legge n. 30/1998 e all'art. 9 della legge n. 522/1999	8.1.2.03.989	271.532.604,18	281.871.226,35	-10.338.622,17
TOTALE ALLEGATO 9E		15.488.087.246,21	16.018.288.722,79	-530.201.476,58

ALLEGATO 9F

segue TRASFERIMENTI DAL BILANCIO DELLO STATO

DESCRIZIONE	NUMERO CAPITOLO ENTRATA BILANCIO FINANZIARIO	CONSUNTIVO 2 0 1 3	CONSUNTIVO 2 0 1 2	VARIAZIONI
F) PER INTERVENTI DIVERSI				
Contributo dello Stato per il concorso agli oneri derivanti dai canoni d'affitto degli stabili adibiti ad uffici, già di proprietà, trasferiti al " FIP- Fondo immobili pubblici - Fondo comune di investimento immobiliare di tipo chiuso" di cui all'art. 4, del D.L. n. 351/2001 convertito nella legge n. 410/2001	8.1.2.03.351	27.851.950,76	30.794.936,26	-2.942.985,50
Contributo dello Stato a copertura degli oneri derivanti dai compensi ai componenti del Comitato amministratore della gestione di cui all'art. 2, comma 26, della legge n. 335 del 1995 - Art. 58, comma 6, della legge n. 144/1999	8.1.2.03.353	25.823,00	25.823,00	0,00
Contributo dello Stato per la copertura degli oneri derivanti dall'esenzione dalla retribuzione imponibile ai fini contributivi degli emolumenti per carichi di famiglia - art. 3 della legge n. 876/1986	8.1.2.03.355	10.329.138,00	0,00	10.329.138,00
Contributo dello Stato per la copertura degli oneri per minori entrate contributive derivanti dalle modifiche di alcune disposizioni che regolano il settore dell'artigianato - art.13, comma 4, della legge n. 57/2001	8.1.2.03.356	18.592.448,00	18.592.448,00	0,00
Contributo dello Stato a copertura delle minori entrate derivanti alla Gestione prestazioni temporanee ai lavoratori dipendenti per cessazione dell'obbligo contributivo per i trattamenti di integrazione salariale ordinaria da parte di imprese esercenti pubblici servizi di trasporto - art. 4, legge n. 270/1988	8.1.2.03.357	4.131.655,00	0,00	4.131.655,00
a riportare		60.931.014,76	49.413.207,26	11.517.807,50

segue ALLEGATO 9F

segue TRASFERIMENTI DAL BILANCIO DELLO STATO

DESCRIZIONE	NUMERO CAPITOLO ENTRATA BILANCIO FINANZIARIO	CONSUNTIVO 2 0 1 3	CONSUNTIVO 2 0 1 2	VARIAZIONI
riporto		60.931.014,76	49.413.207,26	11.517.807,50
Contributo dello Stato a copertura degli oneri derivanti dalle minori entrate contributive di cui all'art. 27, commi 2 e 4, del D.L. n. 669/1996	8.1.2.03.358	23.240.560,00	23.240.560,00	0,00
Contributo dello Stato a copertura degli oneri derivanti dalle agevolazioni contributive alle imprese del settore dell'edilizia e del settore lapideo di cui all'art. 2 del D.L. n. 4/1998 convertito nella legge n. 52/1998	8.1.2.03.359	46.481.121,00	46.481.121,00	0,00
Contributo dello Stato a copertura degli oneri derivanti dalla ricostituzione, nell'assicurazione generale obbligatoria dei periodi di lavoro effettuati in Libia - art. 4 del D.L. n. 103/1991 convertito nella legge n. 166/1991	8.1.2.03.361	368.027,16	332.751,45	35.275,71
Contributo dello Stato a copertura delle spese di funzionamento connesse con oneri diversi	8.1.2.03.362	281.220,04	250.210,17	31.009,87
Contributo dello Stato a copertura degli oneri derivanti dalla riduzione del minimale contributivo - art.1, comma 2 e 9, del D.L. n. 338 del 1989 convertito in legge n. 389/1989	8.1.2.03.363	185.924.484,00	185.924.484,00	0,00
Contributo dello Stato a copertura degli oneri derivanti dalla riduzione di entrate contributive - art.3, commi 1 e 2, del D.L. n. 318/1996 convertito nella legge n. 402/1996	8.1.2.03.364	44.415.293,00	44.415.293,00	0,00
Contributo dello Stato a copertura degli oneri derivanti dal concorso alla copertura assicurativa di periodi non coperti da contribuzione di cui all'art. 69, commi 7 e 9, della legge n. 388 del 2000	8.1.2.03.365	18.592.448,00	27.184.448,00	-8.592.000,00
a riportare		380.234.167,96	377.242.074,88	2.992.093,08

segue ALLEGATO 9F

segue TRASFERIMENTI DAL BILANCIO DELLO STATO

DESCRIZIONE	NUMERO CAPITOLO ENTRATA BILANCIO FINANZIARIO	CONSUNTIVO 2 0 1 3	CONSUNTIVO 2 0 1 2	VARIAZIONI
riporto		380.234.167,96	377.242.074,88	2.992.093,08
Contributo dello Stato a favore della Gestione degli interventi assistenziali e di sostegno alle gestioni previdenziali per la integrale copertura degli oneri di cui all'art. 37 della legge n. 88/1989	8.1.2.03.368	18.189.930,19	764.071,10	17.425.859,09
Contributo dello Stato a copertura degli oneri derivanti dalla destinazione di quota parte del contributo per l'assicurazione contro la disoccupazione involontaria al finanziamento della formazione dei lavoratori dipendenti del settore agricolo di cui all'art. 1, commi 62, 63 e 64 della legge n. 247/2007	8.1.2.03.371	8.686.629,80	8.079.780,17	606.849,63
Contributo dello Stato per la copertura degli oneri del Fondo Speciale di previdenza degli sportivi - Art. 23, comma 3, del D.L. n. 159 del 2007 convertito nella legge n. 222/2007	8.1.2.03.372	11.300.000,00	11.300.000,00	0,00
Contributo dello Stato per la copertura del mancato gettito contributivo derivante dalla sospensione degli aumenti dell'aliquota del settore agricolo di cui all'art. 3, commi 1 e 2, del D.Lgs n. 146/1997- Art. 1, comma 1, della legge n. 81/2006	8.1.2.03.374	97.000.000,00	97.000.000,00	0,00
Contributo dello Stato per la copertura degli oneri per il mancato gettito alle gestioni dei lavoratori iscritti nell'assicurazione generale obbligatoria e alle forme sostitutive, esclusive ed esonerative, nonché degli artigiani, commercianti, coltivatori diretti mezzadri e coloni e dei lavoratori iscritti nella gestione separata, derivante dall'abrogazione operata dall'art. 1, comma 39, legge n.220/2010, dell'incremento dello 0,09% dell'aliquota contributiva di cui all'art.1, comma 10, legge n. 247/2007	8.1.2.03.376	509.000.000,00	525.938.735,00	-16.938.735,00
a riportare		1.024.410.727,95	1.020.324.661,15	4.086.066,80

segue ALLEGATO 9F

segue TRASFERIMENTI DAL BILANCIO DELLO STATO

DESCRIZIONE	NUMERO CAPITOLO ENTRATA BILANCIO FINANZIARIO	CONSUNTIVO 2 0 1 3	CONSUNTIVO 2 0 1 2	VARIAZIONI
riporto		1.024.410.727,95	1.020.324.661,15	4.086.066,80
Contributo dello Stato per la copertura degli oneri per minori entrate contributive a seguito degli interventi a start-up innovative degli incubatori certificati, di cui all'art. 27, del D.L. n.179/2012 convertito con modificazioni, dalla legge n. 221/2012	8.1.2.03.377	38.000.000,00	0,00	38.000.000,00
Contributo dello Stato a copertura degli oneri derivanti dall'indennità annuale a favore dei lavoratori affetti da talassemia major e drepanocitosi di cui all'art.39, commi 1 e 2, della legge n. 448/2001	8.1.2.03.490	4.865.134,00	4.865.134,00	0,00
Contributo a carico del Fondo per l'occupazione a copertura degli oneri derivanti dalla riduzione della retribuzione imponibile prevista dai contratti di riallineamento - art.23 della legge n. 196/1997	8.1.2.03.735	5.164.568,99	5.164.568,99	0,00
Contributo dello Stato da porre a carico del Fondo per l'occupazione per oneri derivanti dalla prosecuzione volontaria per il raggiungimento dei requisiti per il pensionamento dei lavoratori impiegati nei lavori socialmente utili di cui all'art. 2, comma 1, del D.l. del 21 maggio 1998	8.1.2.03.736	0,00	1.302,84	-1.302,84
Contributo dello Stato per la copertura del disavanzo di gestione del Fondo di previdenza degli addetti delle abolite imposte di consumo - art.17, D.P.R. n. 649/1972	8.1.2.03.751	154.707.943,08	158.093.722,25	-3.385.779,17
a riportare		1.227.148.374,02	1.188.449.389,23	38.698.984,79

segue ALLEGATO 9F

segue TRASFERIMENTI DAL BILANCIO DELLO STATO

DESCRIZIONE	NUMERO CAPITOLO ENTRATA BILANCIO FINANZIARIO	CONSUNTIVO 2 0 1 3	CONSUNTIVO 2 0 1 2	VARIAZIONI
riporto		1.227.148.374,02	1.188.449.389,23	38.698.984,79
Contributo dello Stato a copertura degli oneri per il personale delle Ferrovie dello Stato S.p.a. trasferito all'INPS - art. 43, comma 5, della legge n. 488/1999	8.1.2.03.752	10.329.137,98	10.329.137,98	0,00
Contributo dello Stato a copertura degli oneri derivanti dal trasferimento all'Istituto delle funzioni residue allo Stato stesso in materia di invalidità civile ai sensi dell'art.10 del D.L. n. 203/2005 convertito nella legge n. 248 del 2005	8.1.2.03.753	25.100.000,00	25.100.000,00	0,00
Contributo straordinario a favore degli orfani, già collocati in pensione, delle vittime del terrorismo e delle stragi di tale matrice ai sensi dell'art.2, comm 59, della legge n.191/2009 e D.M. 22 dicembre 2010	8.1.2.03.901	1.094.460,23	456.797,00	637.663,23
Contributo dello Stato per il riconoscimento dei periodi di servizio militare e di navigazione mercantile di cui all'art. 22, comma 2, della legge n. 658/1967	8.1.2.03.995	0,00	1.058.737,00	-1.058.737,00
Contributo dello Stato per la copertura degli oneri derivanti dal contributo alle aziende per trattamenti aggiuntivi di malattia previsti dagli accordi nazionali di categoria per i lavoratori addetti ai pubblici servizi di trasporto - Art.3 del D.I. n. 14666/2007	8.1.2.03.996	74.058.600,83	52.149.351,11	21.909.249,72
TOTALE ALLEGATO 9F		1.337.730.573,06	1.277.543.412,32	60.195.160,74

ALLEGATO 10

TRASFERIMENTI DA GESTIONI FUORI BILANCIO

DESCRIZIONE	NUMERO CAPITOLO ENTRATA BILANCIO FINANZIARIO	CONSUNTIVO 2013	CONSUNTIVO 2012	VARIAZIONI
<p>PER IL MANTENIMENTO DEL SALARIO</p> <p>Rimborso dello Stato a copertura degli oneri derivanti dalle prestazioni economiche (indennità e connessi trattamenti di famiglia) a favore dei lavoratori dei territori delle regioni Lazio, Campania, Puglia, Calabria e Sicilia, colpiti da eventi calamitosi dovuti alla diffusione di incendi e fenomeni di combustione - art. 5, comma 6, dell'O.P.C.M. n. 3606 del 28/08/2007".</p>	8E1203859	77.060,61	0,00	77.060,61
TOTALE ALLEGATO 10		77.060,61	0,00	77.060,61

ALLEGATO 11

TRASFERIMENTI DA PARTE DELLE REGIONI

DESCRIZIONE	NUMERO CAPITOLO ENTRATA BILANCIO FINANZIARIO	CONSUNTIVO 2013	CONSUNTIVO 2012	VARIAZIONI
PER IL MANTENIMENTO DEL SALARIO				
Rimborso della Regione Sicilia per le indennità connesse con i piani di inserimento professionale ai sensi dell'art.81, comma 8, della legge n. 448/1998 e successive proroghe	8E1204002	0,00	58.736,97	-58.736,97
Rimborso da parte del Comune di Palermo a copertura dell'onere per il trattamento d'integrazione salariale in deroga ai lavoratori della GESIP S.p.A. e della GESIP SERVIZI S.r.l. - protocollo d'intesa approvato con determinazione INPS n.97 del 22/04/2013	8E1206013	10.208.541,88	0	10.208.541,88
TOTALE ALLEGATO 11		10.208.541,88	58.736,97	10.149.804,91

ALLEGATO 12 A

POSTE CORRETTIVE E COMPENSATIVE DELLE USCITE

Recupero di prestazioni

DESCRIZIONE	CONSUNTIVO 2013	CONSUNTIVO 2012	VARIAZIONI
ONERI PENSIONISTICI			
Pensioni sociali ed Assegni sociali	168.984.919,82	174.739.913,55	-5.754.993,73
Assegni temporanei ai cittadini italiani rimpatriati dalla Libia	10.690,99	255.235,81	-244.544,82
Rate di pensione dei coltivatori diretti, mezzadri e coloni con decorrenza ante 1989	9.584.356,92	14.466.977,89	-4.882.620,97
Maggiorazioni sociali di cui all'art.1 della legge n. 544 del 1988	60.268.272,98	71.204.579,10	-10.936.306,12
Assegno di invalidità di cui all'art.1 della legge n. 222 del 1984	9.010.816,06	20.732.834,07	-11.722.018,01
Assegni vitalizi di cui all'art.11 della legge n.75/1980	99.583,26	121.166,93	-21.583,67
Rate di pensione delle Ostetriche di cui all'art.1 della legge n. 249/1990	5.796,69	5.902,93	-106,24
Prestazione aggiuntiva annua di cui all'art. 70, comma 7, della legge n. 388/2000	17.336.868,33	1.608.634,23	15.728.234,10
Maggiorazioni sociali di cui all'art. 38 della legge n. 448 del 2001	59.829.054,77	64.504.954,31	-4.675.899,54
Maggiorazioni sociali in favore dei cittadini italiani residenti all'estero di cui all'art. 38, comma 9, della legge n. 289/2002	40.997,62	72.543,76	-31.546,14
Recupero somma aggiuntiva alla pensione di cui all'art. 5, comma 1, della legge n. 127/2007	33.181.218,91	30.834.636,01	2.346.582,90
TOTALE 1)	358.352.576,35	378.547.378,59	-20.194.802,24
MANTENIMENTO DEL SALARIO			
Trattamenti speciali di disoccupazione ai lavoratori dipendenti da aziende edili	1.708.158,71	1.072.522,75	635.635,96
Trattamenti speciali di disoccupazione ai lavoratori dipendenti da aziende industriali	261.888,27	41.998,86	219.889,41
Trattamenti di disoccupazione ordinaria quota parte ex art. 6, comma 17ter, legge n. 236/1993 e successive disposizioni	7.424.820,51	7.718.827,11	-294.006,60
Indennità pari al trattamento CIGS e connessi ANF ai lavoratori portuali ai sensi dell'art. 1, comma 1191, della legge n. 296/2006 e successive.	13.868,00	1.426,60	12.441,40
Trattamenti di integrazione salariale straordinaria	12.986.922,78	16.045.603,93	-3.058.681,15
a riportare	22.395.658,27	24.880.379,25	-2.484.720,98

segue ALLEGATO 12 A

POSTE CORRETTIVE E COMPENSATIVE DELLE USCITE
Recuperi di prestazioni

DESCRIZIONE	CONSUNTIVO 2013	CONSUNTIVO 2012	VARIAZIONI
riporto	22.395.658,27	24.880.379,25	-2.484.720,98
Trattamenti di integrazione salariale straordinaria in deroga	936.144,58	5.528.924,44	-4.592.779,86
Prestazioni di indennità di mobilità	57.091.295,41	48.817.323,41	8.273.972,00
Prestazioni di indennità di mobilità in deroga	2.222.321,43	1.945.726,62	276.594,81
Assegno di utilizzo per prestazioni in attività socialmente utili, di cui all'art. 4, comma 1, del D.Lgs. n. 81/2000 e successive integrazioni e connessi ANF	357.243,43	796.209,97	-438.966,54
Indennità mobilità ai lavoratori licenziati da aziende non commerciali del settore della sanità privata di cui all'art. 1, comma della legge n. 172/2002 e successive disposizioni integrative	798,20	51,91	746,29
Recupero indennità cococo ai sensi dell'art. 19, comma 2 del D.L. 185/2008	3.663,50	25.934,79	-22.271,29
Recupero indennità cococo art. 2, comma 130 della legge n. 191/2009	31.566,94	234.150,85	-202.583,91
Indennità ai donatori del midollo osseo di cui all'art.5 della legge 52/2001	716,92	2.953,67	-2.236,75
Indennità di disoccupazione ai lavoratori sospesi - Art. 19, comma 1, lett. a), b) e c) del D.L. 185/2008 convertito nella legge 2/2009	686.448,71	492.361,04	194.087,67
Indennità di disoccupazione ai lavoratori agricoli - Art. 1, comma 55, della legge n. 247/2007	29.485.900,77	66.858.468,52	-37.372.567,75
recupero del sussidio e incentivo ai lavoratori che aderiscono a specifici piani del programma welfare to work . D.D. ministero del lavoro e delle politiche sociali n. 130/2009	4.720,00	4.870,00	-150,00
Recupero dell'indennità di mobilità territoriale. Art. 1, comma 2, lettera d) della legge n. 80/2005	26.399,56	17.848,45	8.551,11
Recupero indennità "ASPI per i lavoratori sospesi" ai sensi dell'art. 3, commi 17 e 18 della legge n. 92/2012	31.975,74	0,00	31.975,74
a riportare	113.274.853,46	149.605.202,92	-36.330.349,46

segue ALLEGATO 12 A

POSTE CORRETTIVE E COMPENSATIVE DELLE USCITE

Recuperi di prestazioni

DESCRIZIONE	CONSUNTIVO 2013	CONSUNTIVO 2012	VARIAZIONI
riporto	113.274.853,46	149.605.202,92	-36.330.349,46
Recupero indennità di cui all'art. 2, comma 51 della legge 28 giugno 2012 n. 92 corrisposta ai co.co.pro. Art. 2, comma 26 della legge 335/1995.	96.635,52	0,00	96.635,52
Recupero indennità "ASPI in unica soluzione" per il periodo transitorio Art. 2, comma 19 della legge n. 92/2012	758,00	0,00	758,00
Recupero indennità "Mini ASPI in unica soluzione" per il periodo transitorio Art. 2, comma 19 della legge n. 92/2012	5.011,38	0,00	5.011,38
Recupero Indennità "ASpI" - Art. 2, commi 1- 18 della legge n.92/2012 ai lavoratori dipendenti non agricoli	809.077,43	0,00	809.077,43
Recupero Indennità "Mini ASpI" - Art. 2, commi 20-24 della legge n.92/2012 ai lavoratori dipendenti non agricoli	304.444,89	0,00	304.444,89
TOTALE 2)	114.490.780,68	149.605.202,92	-35.114.422,24
INTERVENTI A SOSTEGNO DELLA FAMIGLIA			
Oneri per l'assistenza a persone handicappate - art. n. 33 della legge n. 104/1992	40.827,79	25.107,88	15.719,91
Assegni al nucleo familiare concessi dai Comuni di cui all'art. 65 della legge n. 448/1998	1.382.502,49	888.094,78	494.407,71
Assegni di maternità concessi dai Comuni ai sensi dell'art. 66 della legge n. 448/1998	3.346.611,75	3.208.748,94	137.862,81
Assegni di maternità di cui all'art. 49, comma 8, della legge n. 488/1999	173.988,21	136.034,95	37.953,26
Prestazione per assegni familiari ai CD/CM	95.737,13	94.956,39	780,74
Indennità derivanti da congedi straordinari di cui all'art. 80, comma 2, della legge n. 388/2000	1.752.325,09	2.136.146,91	-383.821,82
TOTALE 3)	6.791.992,46	6.489.089,85	302.902,61
PRESTAZIONI ECONOMICHE DERIVANTI DA RIDUZIONE DI ONERI PREVIDENZIALI			
Prestazioni economiche per la tubercolosi	1.550.662,34	1.488.852,88	61.809,46
Recupero delle prestazioni di maternità di cui all'art. 49, comma 1, della legge n. 488/1999	4.379.035,39	1.950.573,80	2.428.461,59
TOTALE 4)	5.929.697,73	3.439.426,68	2.490.271,05
TOTALE ALLEGATO 12 A	485.565.047,22	538.081.098,04	-52.516.050,82

ALLEGATO 12 B

segue POSTE CORRETTIVE E COMPENSATIVE DELLE USCITE

Recuperi vari

DESCRIZIONE	CONSUNTIVO 2013	CONSUNTIVO 2012	VARIAZIONI
Recuperi di :			
Recuperi degli sgravi contributivi di cui all'art. 1 del D.M. 5 agosto 1994 a carico delle aziende delle regioni Abruzzo e Molise art. 1, c. 2-ter della legge n. 176/1998	0,00	260.876,28	-260.876,28
Sgravi contributivi per i nuovi assunti ad incremento dei livelli occupazionali di cui all'art. 4, comma 21, della legge n. 449/1997	0,00	469.597,32	-469.597,32
Sgravi contributivi a favore dei datori di lavoro e degli Enti pubblici economici per i nuovi assunti ad incremento dei livelli occupazionali di cui all'art.44 della legge n. 448/2001	0,00	417.216,67	-417.216,67
Sgravi di oneri contributivi di cui all'art.116, commi 1, 2, 3 e 4 della legge 388/2000 a favore delle imprese che attuano programmi di riallineamento di cui all'art. 5 della legge n. 608/1996	0,00	130.137,56	-130.137,56
Sgravi contributivi a favore delle imprese armatoriali che esercitano attività di cabotaggio marittimo di cui all'art. 21, comma 10, della legge n. 289/2002	0,00	60.022,03	-60.022,03
Contributi alle imprese operanti nel Mezzogiorno di cui all'art. 4, commi 17 e 19 della legge n. 449/1997	0,00	7.258,00	-7.258,00
Contributi ai datori di lavoro che stipulano contratti di solidarietà ai sensi dell'art. 5, comma 4, della legge n.	0,00	282,89	-282,89
Contributo ai datori di lavoro che assumono lavoratori residenti nella Regione Sardegna destinatari destinatari degli interventi di coesione sociale (progetto I.C.S.) ai sensi del decreto direttoriale del Ministero del lavoro e delle politiche sociali n. 2296 del 19 maggio 2005	0,00	1.536,00	-1.536,00
Sgravi contributivi a favore dei datori di lavoro del settore agricolo operanti nel Mezzogiorno, art. 14 comma 1 della legge n. 64/1986 e successive modificazioni e integrazioni e art. 19 comma 5, D. L.vo n. 96/1993	0,00	2.751,94	-2.751,94
a riportare	0,00	1.349.678,69	-1.349.678,69

segue ALLEGATO 12 B

segue POSTE CORRETTIVE E COMPENSATIVE DELLE USCITE

Recuperi vari

DESCRIZIONE	CONSUNTIVO 2013	CONSUNTIVO 2012	VARIAZIONI
riporto	0,00	1.349.678,69	-1.349.678,69
Recupero di sgravi contributivi fruiti in eccedenza rispetto alle quote di beneficio spettanti per la contrattazione di secondo livello aziendale e territoriale	192.177,78	163.896,64	28.281,14
Recupero e reintroiti del contributo Contributo alle imprese e alle società cooperative private che assumono a tempo indeterminato "giovani genitori" iscritti alla banca dati per l'occupazione prevista dal decreto del Ministro della gioventù del 19 novembre 2010	30.698,16	54.358,63	-23.660,47
Recupero e reintroiti del contributo ai datori di lavoro a sostegno dell'occupazione di cui all'art. 28, del D.L.n.244/1995 convertito nella legge n. 341/1995	0,00	30.987,41	-30.987,41
Recupero e reintroito dell'incentivo straordinario ai datori di lavoro stabili o di durata ampia, in favore di uomini under 30 e donne di qualunque età, ai sensi del decreto del Ministro del lavoro e delle politiche sociali del 5 ottobre 2012 e dell'art.24, c.27, del D.L. 6 dicembre 2011, n.201, convertito, con modificazioni con legge 22 dicembre 2011, n.214	323.296,64	0,00	323.296,64
Recupero e reintroito dell'incentivo sperimentale ai datori di lavoro per l'assunzione a tempo indeterminato di giovani "under 30" ai sensi dell'art. 1, del D.L. n.76/2013, convertito con modificazioni dalla legge n. 99/2013	247,50	0,00	247,50
Recuperi e reintroiti di sgravi di oneri sociali a favore delle imprese che reimpiegano personale con qualifica dirigenziale, ai sensi dell'art. 10, c.2, del D.L. N.511/1996 decaduto, i cui effetti sono stati fatti salvi dalla legge n.608/1996 e dall'art.20, c.2, della legge n.266/1996	2.265,87	0,00	2.265,87
TOTALE	548.685,95	261.071,51	287.614,44
Agevolazioni contributive derivanti dalle assunzioni con contratti di inserimento e di reinserimento	0,00	87.086,17	-87.086,17
Recupero e reintroito dell'incentivo ai datori di lavoro per le assunzioni effettuate a favore di lavoratori over 50, disoccupati oltre 12 mesi e donne di qualunque età, ai sensi dell'art.4, cc.8-11, della legge n. 92/2012	2.659,35	0,00	2.659,35
TOTALE	2.659,35	87.086,17	-87.086,17
Indennità di fine rapporto ai lavoratori già dipendenti da imprese in amministrazione straordinaria di cui all'art. 5 della legge n.166/1991	143.194,23	316.653,14	-173.458,91
Indennità erogate a favore dei lavoratori affetti da Talassemia Major e Depranocitosi di cui all'art. 39, comma 1, della legge 448/2001	33.842,54	15.244,98	18.597,56
recuperi e reintroiti dell'indennità ai collaboratori coordinati e continuativi e ai lavoratori autonomi della regione Abruzzo di cui all'art. 5, comma 2 dell'O.P.C.M. n. 3763/2009	1.600,00	709.093,02	-707.493,02
TOTALE	178.636,77	1.040.991,14	-862.354,37
TOTALE ALLEGATO 12 B	729.982,07	2.726.998,68	-1.999.675,96

ALLEGATO 13

ENTRATE NON CLASSIFICABILI IN ALTRE VOCI

SANZIONI CIVILI, AMMINISTRATIVE, MULTE E AMMENZE

DESCRIZIONE	CONSUNTIVO 2013	CONSUNTIVO 2012	VARIAZIONI
Connesse a:			
Trattamenti per oneri pensionistici, per il mantenimento del salario e antitubercolosi	1.300.606,61	881.172,32	419.434,29
TOTALE ALLEGATO 13	1.300.606,61	881.172,32	419.434,29

ALLEGATO 14

VARIAZIONI PATRIMONIALI STRAORDINARIE

DESCRIZIONE	CONSUNTIVO 2013	CONSUNTIVO 2012	VARIAZIONI
Eliminazioni di residui passivi:			
Verso le aziende per prestazioni contenute in denunce contributive con saldo passivo	501.090,20	211.671,73	289.418,47
TOTALE ALLEGATO 14	501.090,20	211.671,73	289.418,47

ALLEGATO 15

PRELIEVI DA FONDI E ACCANTONAMENTI VARI

DESCRIZIONE	CONSUNTIVO	CONSUNTIVO	VARIAZIONI
	2013	2012	
Prelievo dal Fondo svalutazione crediti contributivi per la copertura dell'eliminazione dell'anno:			
- per oneri pensionistici	10.176,80	10.295,62	-118,82
- per oneri per il mantenimento del salario	6.730.190,17	6.327.207,57	402.982,60
- per prestazioni economiche per la tubercolosi	1.803,54	1.824,60	-21,06
Prelievo dal Fondo svalutazione crediti per prestazioni da recuperare:			
per la copertura dell'eliminazione dell'anno per l'adeguamento del Fondo:	33.788.917,60	38.594.181,17	-4.805.263,57
- per oneri per il sostegno della famiglia	0,00	188.867,19	-188.867,19
Prelievo dal Fondo di accantonamento dei contributi dello Stato (Fondo dell'Occupazione) a copertura degli oneri per sgravi degli oneri sociali ed altre agevolazioni contributive:			
- art. 6 della legge n. 451/1994	0,00	992,11	-992,11
- art.28 della legge n. 341/1995	3.191.922,00	0,00	3.191.922,00
- art. 6, c. 4 D.L. 510/96 convertito nella L. 608/1996	0,00	316.192,81	-316.192,81
Prelievo dal Fondo di accantonamento dei contributi dello Stato (Fondo dell'Occupazione) a copertura degli oneri derivanti dai trattamenti per il mantenimento del salario:			
- art.9, comma 25, della legge n. 608/1996	0,00	3.046.481,38	-3.046.481,38
- art.2, comma 1, lett.a),b) e c) della legge n.248 del 2001 e art. 1,comma 1191 della legge n. 296/2006	4.182.557,89	3.338.767,79	843.790,10
- art.1, comma 1bis, della legge n. 291/2004	0,00	48.451.355,64	-48.451.355,64
- art.1, comma 1, della L. n. 172/2002 e successive disposizioni modificative e integrative	20.411,96	0,00	20.411,96
Prelievo dal fondo di accantonamento dei contributi dello Stato a copertura dei maggiori oneri derivanti dai trattamenti di disoccupazione di cui all'art.13, comma 2, lett.a), della legge n. 80/2005	226.903.144,93	0,00	226.903.144,93
Prelievo dal fondo accantonamento del contributo dello Stato da utilizzare negli esercizi successivi a copertura degli oneri per CIGO ai lavoratori delle aziende industriali dell'indotto auto. Art. 1, comma 146 della legge n. 311/2004	0,00	13.991,00	-13.991,00
a riportare	274.829.124,89	100.290.156,88	174.538.968,01

segue ALLEGATO 15

segue PRELIEVI DA FONDI E ACCANTONAMENTI VARI

DESCRIZIONE	CONSUNTIVO 2013	CONSUNTIVO 2012	VARIAZIONI
riporto	274.829.124,89	100.290.156,88	174.538.968,01
Prelievo dal Fondo di accantonamento dei contributi dello Stato a copertura degli oneri per prestazioni a sostegno della maternità e della paternità di cui alla legge n. 53/2000	0,00	1.526.538,26	-1.526.538,26
Prelievo dal fondo di accantonamento dei contributi dello Stato a copertura degli oneri derivanti dal contributo alle aziende per trattamenti aggiuntivi di malattia previsti dagli accordi nazionali di categoria per i lavoratori addetti ai pubblici servizi di trasporto - art.3,D.I.n.14666/2007	0,00	6.600.512,92	-6.600.512,92
Contributo dello Stato a copertura degli oneri derivanti dagli interventi e misure agevolative in materia di riscatto del corso legale di laurea e per la totalizzazione dei periodi contributivi a fini pensionistici di cui all'art. 5, comma 8 del D.L. n. 81/2007 convertito nella legge n. 127/2007	0,00	57.317.953,00	-57.317.953,00
Prelievo dal fondo di acc.to dello Stato (Fondo di Rotazione di cui all'art. 9, della legge n. 236/1993) a copertura degli oneri derivanti dall'indennità una tantum a favore dei lavoratori somministrati.D.D. n. 57/cont./1/2009 del 1° luglio 2009	76.700,00	1.483.950,00	-1.407.250,00
Prelievo dal Fondo di accantonamento dei contributi dello Stato a copertura degli oneri per il pensionamento anticipato ai sensi dell'art. 8 della legge n. 451 del 1994	1.065.273,65	8.057.093,75	-6.991.820,10
Prelievo dal Fondo di accantonamento dei contributi dello Stato a copertura degli oneri pensionistici derivanti dalla totalizzazione dei periodi assicurativi di cui all'art. 71 della legge n. 388/2000 e dell'art. 8 del D.Lgs n. 42/2006	62.439.598,19	3.625.369,40	58.814.228,79
a riportare	338.410.696,73	178.901.574,21	159.509.122,52

segue PRELIEVI DA FONDI E ACCANTONAMENTI VARI

segue ALLEGATO 15

DESCRIZIONE	CONSUNTIVO 2013	CONSUNTIVO 2012	VARIAZIONI
riporto	338.410.696,73	178.901.574,21	159.509.122,52
Prelievo dal Fondo di accantonamento dei contributi dello Stato da utilizzare negli esercizi successivi a copertura degli oneri pensionistici derivanti dalla ricostruzione delle posizioni assicurative relative a periodi di lavoro in Albania ai sensi dell'art. 1, comma 1164, della legge n. 296/2006	0,00	854.935,26	-854.935,26
Fondo di accantonamento dei contributi dello Stato a copertura degli oneri derivanti dalla concessione dell'assegno di maternità da parte dei Comuni di cui all'art. 66 della legge n. 448/1998 e successive disposizioni	1.471.567,25	0,00	1.471.567,25
Prelievo dal fondo di accantonamento dei contributi dello Stato da utilizzare negli esercizi successivi a copertura degli oneri derivanti dal contributo del fondo di garanzia ex art.2 della legge n.297/1982 di cui all'art.1, c.764, lett.a), punto 2), L. n.296/2006	78.713.664,90	0,00	78.713.664,90
Prelievo dal fondo di accantonamento dei contributi dello Stato a copertura degli oneri contributivi su quota di retribuzione connesse con la contrattazione aziendale e territoriale - Art. 1, comma 67, della legge n. 247 / 2007	0,00	132.439.976,32	-132.439.976,32
Prelievo dal fondo di accantonamento a copertura degli oneri derivanti dall'erogazione dell'incentivo a favore delle imprese private e alle società cooperative che assumono a tempo indeterminato "giovani genitori" iscritti alla banca dati per l'occupazione prevista dal decreto del Ministro della gioventù del 19 novembre 2010	8.105.025,02	14.067.408,89	-5.962.383,87
Prelievo dal fondo di accantonamento a copertura degli oneri derivanti dall'erogazione dell'incentivo a favore delle imprese private e alle società cooperative che assumono a tempo indeterminato "giovani genitori" iscritti alla banca dati per l'occupazione prevista dal decreto del Ministro della gioventù del 19 novembre 2010 <i>per spese di amministrazione</i>	111.540,00	126.000,00	-14.460,00
Prelievo dal fondo di accantonamento del contributo dello Stato da utilizzare negli esercizi successivi a copertura delle agevolazioni contributive derivanti dalla stabilizzazione dei rapporti di collaborazione coordinata e continuativa - art. 1, comma 1209, della legge n. 296/2006	344.118.472,07	0,00	344.118.472,07
TOTALE ALLEGATO 15	770.930.965,97	326.389.894,68	444.541.071,29

ALLEGATO 16A

SPESA PER PRESTAZIONI ISTITUZIONALI

DESCRIZIONE	CONSUNTIVO 2013			DATO ECONOMICO (1-2+3) (4)	CONSUNTIVO 2012	VARIAZIONI
	SOMME DA IMPEGNARE (1)	meno: RATEO AL 31.12.2012 (2)	più: RATEO AL 31.12.2013 (3)			
1 PRESTAZIONI ASSISTENZIALI AI CITTADINI ULTRASSANITACINQUENNI SPROVVISTI DI REDDITO: - Assegno sociale - assegno ai cittadini UE e extraUE, D.lgs. 3/2007, 30/2007 e 251/2007 - maggiorazione sociale - art.38 legge 448/2001 (1) T O T A L E	3.483.831.006,59 48.998.029,20 491.503.325,27 4.024.332.361,06	9.504.769,00 0,00 9.504.769,00	7.316.200,00 0,00 7.316.200,00	3.481.642.437,59 48.998.029,20 491.503.325,27 4.022.143.792,06	3.253.563.635,28 0,00 407.601.038,62 3.661.164.673,90	228.078.802,31 48.998.029,20 83.902.286,65 360.979.118,16
- Pensione sociale - maggiorazione sociale - art.38 legge 448/2001 (1) - Rimborso spese farmaceutiche ai titolari di pensione sociale	456.129.612,48 116.043.584,78	667.948,00 0,00	189.545,00 0,00	455.651.209,48 116.043.584,78	483.266.082,28 132.542.054,95	-27.614.872,80 -16.498.470,17
T O T A L E	256.617,44	0,00	0,00	256.617,44	301.625,03	-45.007,59
T O T A L E	572.429.814,70	667.948,00	189.545,00	571.951.411,70	616.109.762,26	-44.158.350,56
T O T A L E	4.596.762.175,76	10.172.717,00	7.505.745,00	4.594.095.203,76	4.277.274.436,16	316.820.767,60
TOTALE COMPLESSIVO						
2 MAGGIORAZIONE SOCIALE DEI TRATTAMENTI MINIMI DI PENSIONE - ART.1, LEGGE N.140/1985 E SUCCESSIVE MODIFICAZIONI E INTEGRAZIONI - A FAVORE DEI PENSIONATI	328.061.722,85	0,00	0,00	328.061.722,85	375.061.083,60	-46.999.360,75
- del F.P.L.O						
- del F.P.L.D Contabilità Separata:						
ex F. Trasporti	224.677,92	0,00	0,00	224.677,92	217.267,37	7.410,55
ex F. Telefonici	32.747,04	0,00	0,00	32.747,04	34.492,76	-1.745,72
ex F. Elettrici	19.208,01	0,00	0,00	19.208,01	20.768,39	-1.560,38
ex Fondo Inpdai	3.236,92	0,00	0,00	3.236,92	3.360,14	-123,22
- della Gestione CDCM post 1988	29.239.119,61	0,00	0,00	29.239.119,61	35.518.743,21	-6.279.623,60
- della Gestione Artigiani	89.338.861,40	0,00	0,00	89.338.861,40	97.648.329,38	-8.309.467,98
- della Gestione Commercianti	46.416.386,49	0,00	0,00	46.416.386,49	51.874.268,19	-5.457.881,70
- della Gestione Minatori	14.016,18	0,00	0,00	14.016,18	18.222,79	-4.206,61
- del Fondo Dazieri	29.872,23	0,00	0,00	29.872,23	33.124,39	-3.252,16
- del Fondo previdenza del Clero	36.560,49	0,00	0,00	36.560,49	32.360,31	4.200,18
- della Gestione Parasubordinati	22.247,82	0,00	0,00	22.247,82	0,00	22.247,82
T O T A L E	493.438.656,96	0,00	0,00	493.438.656,96	560.462.020,53	-67.023.363,57
3 QUOTE DI PENSIONI AFFERENTI ALLA MAGGIORE ANZIANITA' DI SERVIZIO ATTRIBUITA AL PERSONALE DIMISSIONARIO ISCRITTO AL FONDO DI PREVIDENZA DEGLI ADDETTI ALLE ABOLITE IMPOSTE DI CONSUMO - ART.23, D.P.R. N.649/1972	1.439.675,66	0,00	0,00	1.439.675,66	2.954.713,67	-1.515.038,01
a riportare	5.091.640.508,38	10.172.717,00	7.505.745,00	5.088.973.536,38	4.840.691.170,36	248.282.366,02

(1) Importo che va sommato al totale del quadro n. 30 per determinare il complesso delle maggiorazioni sociali di cui all'art.38 della legge n.448/2001

segue ALLEGATO 16A

segue SPESE PER PRESTAZIONI ISTITUZIONALI
PER EROGAZIONI PENSIONISTICHE

DESCRIZIONE	CONSUNTIVO 2013				DATO ECONOMICO (1-2+3) (4)	CONSUNTIVO 2012	VARIAZIONI
	SOMME DA IMPEGNARE (1)	meno: RATEO AL 31.12.2012 (2)	più: RATEO AL 31.12.2013 (3)				
riporto	5.091.640.508,38	10.172.717,00	7.505.745,00		5.088.973.536,38	4.840.691.170,36	248.282.366,02
4 QUOTA PARTE DI CIASCUNA MENSILITA' DI PENSIONE EROGATA							
- dal Fondo pensioni lavoratori dipendenti	15.230.070.000,00	0,00	0,00		15.230.070.000,00	14.211.330.000,00	1.018.740.000,00
- dalla Gestione CDCM post 1988	1.782.000.000,00	0,00	0,00		1.782.000.000,00	1.321.650.000,00	460.350.000,00
- dalla Gestione Artigiani	801.130.000,00	0,00	0,00		801.130.000,00	722.050.000,00	79.080.000,00
- dalla Gestione Commercialisti	488.490.000,00	0,00	0,00		488.490.000,00	354.430.000,00	134.060.000,00
- dalla Gestione Minatori	3.000.000,00	0,00	0,00		3.000.000,00	2.880.000,00	120.000,00
- dalla Gestione ex Enpals	69.580.000,00	0,00	0,00		69.580.000,00	66.900.000,00	2.680.000,00
TOTALE (1)	18.374.270.000,00	0,00	0,00		18.374.270.000,00	16.679.240.000,00	1.695.030.000,00
QUOTA PARTE EROGATA DALL'EX INPDAP							
- cassa trattamenti pensionistici statali	2.254.854.000,00	0,00	0,00		2.254.854.000,00	2.169.994.000,00	84.860.000,00
- cassa pensioni dipendenti enti locali	6.006.000,00	0,00	0,00		6.006.000,00	6.006.000,00	0,00
TOTALE (2)	2.260.860.000,00	0,00	0,00		2.260.860.000,00	2.176.000.000,00	84.860.000,00
QUOTA PARTE DELLE PRESTAZIONI PENSIONISTICHE DERIVANTE DALLE PENSIONI DI INVALIDITA' LIQUIDATE ANTE LEGGE N.222/1984							
- dal Fondo pensioni lavoratori dipendenti	3.936.530.000,00	0,00	0,00		3.936.530.000,00	3.785.100.000,00	151.430.000,00
- dalla Gestione Artigiani	543.420.000,00	0,00	0,00		543.420.000,00	522.520.000,00	20.900.000,00
- dalla Gestione Commercialisti	460.430.000,00	0,00	0,00		460.430.000,00	442.720.000,00	17.710.000,00
TOTALE (3)	4.940.380.000,00	0,00	0,00		4.940.380.000,00	4.750.340.000,00	190.040.000,00
TOTALE COMPLESSIVO	25.575.510.000,00	0,00	0,00		25.575.510.000,00	23.605.580.000,00	1.969.930.000,00
5 ONERE DELLE PENSIONI LIQUIDATE NELLA GESTIONE CD-CM CON DECORRENZA ANTERIORE ALL'1/1/1989							
- rate di pensione	2.346.675.320,49	5.379.000,00	2.525.000,00		2.343.821.320,49	2.494.324.155,72	-150.502.835,23
TOTALE	20.601.789,14	0,00	0,00		20.601.789,14	21.748.356,90	-1.146.567,76
TOTALE	2.367.277.109,63	5.379.000,00	2.525.000,00		2.364.423.109,63	2.516.072.512,62	-151.649.402,99
6 QUOTE DI PENSIONI ALLE DIPENDENTI DEL SOPPRESSO ENPAO - LEGGE N.249/1990							
a riportare	33.037.284.795,75	15.551.717,00	10.030.745,00		33.031.763.823,75	30.965.453.568,83	2.066.310.254,92
	2.857.177,74	0,00	0,00		2.857.177,74	3.109.885,85	-252.708,11

(1) Importo che va sommato al totale del quadro n. 30 per determinare il complesso delle maggiorazioni sociali di cui all'art. 38 della legge n. 448/2001

(2) Importo al netto di 698.000.000 compresi nelle pensioni dei CD-Cm ante 1989 assunti a totale carico della gestione.

segue ALLEGATO 16A

segue SPESE PER PRESTAZIONI ISTITUZIONALI
PER EROGAZIONI PENSIONISTICHE

DESCRIZIONE	CONSUNTIVO 2013				CONSUNTIVO 2012	VARIAZIONI
	SOMME DA IMPEGNARE (1)	meno: RATEO AL 31.12.2012 (2)	più: RATEO AL 31.12.2013 (3)	DATO ECONOMICO (1-2+3) (4)		
	33.037.284.795,75	15.551.717,00	10.030.745,00	33.031.763.823,75		
riporto					30.965.453.568,83	2.066.310.254,92
7 QUOTA PARTE DELLE PRESTAZIONI PENSIONISTICHE DEL FONDO DI PREVIDENZA DEL CLERO - ART. 21, LEGGE N. 903/1973	7.726.966,47	0,00	0,00	7.726.966,47	7.373.059,62	353.906,85
8 ASSEGI VITALIZI A EX DIPENDENTI DELLO STATO E DI ALTRE AMMINISTRAZIONI AUTONOME - ART.1.1, LEGGE n.75/1980	29.580.509,99	50.339,00	13.536,00	29.543.806,99	30.101.553,37	-557.746,38
- maggiorazione sociale - art.38 legge 448/2001(1)	459.428,78	0,00	0,00	459.428,78	476.881,67	-17.452,89
T O T A L E	30.040.038,77	50.339,00	13.536,00	30.003.235,77	30.578.435,04	-575.199,27
9 INTEGRAZIONI AL TRATTAMENTO MINIMO DELL'ASSEGNO ORDINARIO DI INVALIDITA' ART.1, LEGGE N.222/1984 - QUOTE DI INTEGRAZIONE A FAVORE DEI PENSIONATI						
- del F.P.L.D	229.495.319,48	0,00	0,00	229.495.319,48	224.007.567,64	5.487.751,84
- della Gestione CDCM post 1988	36.078.489,35	0,00	0,00	36.078.489,35	34.545.823,53	1.532.665,82
- della Gestione Artigiani	40.461.640,50	0,00	0,00	40.461.640,50	39.030.042,46	1.431.598,04
- della Gestione Commercialisti	34.264.969,69	0,00	0,00	34.264.969,69	33.159.586,56	1.105.383,13
T O T A L E	340.300.419,02	0,00	0,00	340.300.419,02	330.743.020,19	9.557.398,83
10 QUOTA PARTE DELLE PRESTAZIONI PENSIONISTICHE - ART.1.1, LEGGE N.54/1982						
- del Fondo pensioni lavoratori dipendenti	412.462.000,00	0,00	0,00	412.462.000,00	433.703.000,00	-21.241.000,00
- del Fondo di previdenza del clero	1.032.914,00	0,00	0,00	1.032.914,00	1.032.914,00	0,00
- della Gestione CDCM post 1988	262.320.000,00	0,00	0,00	262.320.000,00	268.740.000,00	-6.420.000,00
T O T A L E	675.814.914,00	0,00	0,00	675.814.914,00	703.475.914,00	-27.661.000,00
a riportare	34.091.167.134,01	15.602.056,00	10.044.281,00	34.085.609.359,01	32.037.623.997,68	2.047.985.361,33

(1) Importo che va sommato al totale del quadro n. 30 per determinare il complesso delle maggiorazioni sociali di cui all'art.38 della legge n.448/2001

segue ALLEGATO 16A

segue SPESE PER PRESTAZIONI ISTITUZIONALI
PER EROGAZIONI PENSIONISTICHE

DESCRIZIONE	CONSUNTIVO 2013				DATO ECONOMICO (1-2+3) (4)	CONSUNTIVO 2012	VARIAZIONI
	SOMME DA IMPEGNARE (1)	meno: RATEO AL 31.12.2012 (2)	più: RATEO AL 31.12.2013 (3)				
riporto	34.091.167.134,01	15.602.056,00	10.044.281,00	34.085.609.359,01	32.037.623.997,68	2.047.985.361,33	
11 ASSEGNI TEMPORANEI AI CITTADINI ITALIANI RIMPATRIATI DALLA LIBIA - ART 18, D.L.N 622/1970							
- del Fondo pensioni lavoratori dipendenti	593.815,27	0,00	0,00	593.815,27	606.129,52	-12.314,25	
- della Gestione Artigiani	118.445,12	0,00	0,00	118.445,12	121.953,56	-3.508,44	
- della Gestione Commercialisti	90.498,41	0,00	0,00	90.498,41	143.857,29	-53.358,88	
T O T A L E	802.758,80	0,00	0,00	802.758,80	871.940,37	-69.181,57	
12 MIGLIORAMENTI DELLE PENSIONI SUPERIORI AL TRATTAMENTO MINIMO - ART.3, LEGGE N.544 DEL 1988:							
- del Fondo pensioni lavoratori dipendenti	335.567.870,00	0,00	0,00	335.567.870,00	335.567.870,00	0,00	
- della Gestione Minatori	129.114,00	0,00	0,00	129.114,00	129.114,00	0,00	
T O T A L E	335.696.984,00	0,00	0,00	335.696.984,00	335.696.984,00	0,00	
13 MIGLIORAMENTI DELLE PENSIONI DEL SETTORE PUBBLICO DI CUI ALL'ART. 5 DELLA LEGGE N. 544/1988 (Ex Inpdap)							
- degli Enti locali	9.485.218,62	0,00	0,00	9.485.218,62	9.509.962,97	-24.744,35	
- della Sanità	606.268,32	0,00	0,00	606.268,32	600.610,45	5.657,87	
- della scuola	150.219,18	0,00	0,00	150.219,18	149.117,64	1.101,54	
- degli Uffici giudiziari	33.519,48	0,00	0,00	33.519,48	33.361,06	158,42	
T O T A L E	10.275.225,60	0,00	0,00	10.275.225,60	10.293.052,12	-17.826,52	
14 QUOTA PARTE DELLE PRESTAZIONI PENSIONISTICHE EROGATE IN REGIME DI CONVENZIONE CON LA REPUBBLICA DI SAN MARINO							
- del Fondo pensioni lavoratori dipendenti	232.406,00	0,00	0,00	232.406,00	232.406,00	0,00	
15 QUOTA PARTE DELLE PRESTAZIONI PENSIONISTICHE EROGATE IN REGIME DI CONVENZIONE CON LA SANTA SEDE							
- del Fondo pensioni lavoratori dipendenti	679.492,00	0,00	0,00	679.492,00	591.459,00	88.033,00	
16 QUOTA PARTE DELLE PRESTAZIONI PENSIONISTICHE EROGATE IN REGIME DI CONVENZIONE CON IL VENEZUELA							
- del Fondo pensioni lavoratori dipendenti	18.466.152,00	0,00	0,00	18.466.152,00	18.427.584,00	38.568,00	
- della Gestione CDCM post 1988	545.000,00	0,00	0,00	545.000,00	529.000,00	16.000,00	
- della Gestione Artigiani	1.011.750,00	0,00	0,00	1.011.750,00	982.280,00	29.470,00	
- della Gestione Commercialisti	647.020,00	0,00	0,00	647.020,00	592.255,00	54.765,00	
T O T A L E	20.669.922,00	0,00	0,00	20.669.922,00	20.531.119,00	138.803,00	
a riportare	34.459.523.922,41	15.602.056,00	10.044.281,00	34.453.966.147,41	32.405.840.958,17	2.048.125.189,24	

segue ALLEGATO 16A

segue SPESE PER PRESTAZIONI ISTITUZIONALI
PER EROGAZIONI PENSIONISTICHE

DESCRIZIONE	CONSUNTIVO 2013				CONSUNTIVO 2012	VARIAZIONI
	SOMME DA IMPEGNARE (1)	meno: RATEO AL 31.12.2012 (2)	più: RATEO AL 31.12.2013 (3)	DATO ECONOMICO (1-2+3) (4)		
riporto	34.459.523.922,41	15.602.056,00	10.044.281,00	34.453.966.147,41	32.405.840.958,17	2.048.125.189,24
17 QUOTA PARTE DELLE PRESTAZIONI PENSIONISTICHE EROGATE IN REGIME DI CONVENZIONE CON L'AUSTRALIA						
- del Fondo pensioni lavoratori dipendenti	1.499.529,00	0,00	0,00	1.499.529,00	1.513.638,00	-14.109,00
- della Gestione CDCM post 1988	225.336,00	0,00	0,00	225.336,00	220.696,00	4.640,00
- della Gestione Artigiani	280.172,00	0,00	0,00	280.172,00	273.942,00	6.230,00
- della Gestione Commercialisti	158.255,00	0,00	0,00	158.255,00	155.016,00	3.239,00
T O T A L E	2.163.292,00	0,00	0,00	2.163.292,00	2.163.292,00	0,00
18 RATE DI PENSIONE CONNESSE A PENSIONAMENTI ANTICIPATI (ALL.16A bis)						
- del Fondo pensioni lavoratori dipendenti	922.278.075,41	0,00	0,00	922.278.075,41	949.085.709,38	-26.807.633,97
- del F.P.L.D Contabilità Separata:						
ex Fondo Trasporti	1.214.123,47	0,00	0,00	1.214.123,47	1.337.655,80	-123.532,33
ex Fondo Elettrici	9.999.707,33	0,00	0,00	9.999.707,33	11.391.442,02	-1.391.734,69
ex Fondo Telefonici	44.807,49	0,00	0,00	44.807,49	66.684,12	-21.876,63
ex Gestione Enti Creditizi	4.168,06	0,00	0,00	4.168,06	4.168,06	0,00
ex Fondo Inpdai	9.592.225,61	0,00	0,00	9.592.225,61	8.941.181,39	651.044,22
- della Gestione Minatori	475.081,00	0,00	0,00	475.081,00	481.197,00	-6.116,00
- della Gestione CDCM post 1988	6.505.484,18	0,00	0,00	6.505.484,18	6.632.324,02	-126.839,84
- della Gestione Artigiani	12.827.049,10	0,00	0,00	12.827.049,10	12.156.397,95	670.651,15
- della Gestione Commercialisti	8.417.663,58	0,00	0,00	8.417.663,58	7.918.220,45	499.443,13
- della Gestione dipendenti pubblici	108.042.568,99	0,00	0,00	108.042.568,99	243.143.218,77	-135.100.649,78
T O T A L E	1.079.400.954,22	0,00	0,00	1.079.400.954,22	1.241.158.198,96	-161.757.244,74
19 ONERE PENSIONISTICO CONSEGUENTE LA RIVALUTAZIONE DEI CONTRIBUTI AI SENSI DELL'ART. 69, COMMA 5, DELLA LEGGE N.388/2000						
- della Gestione Facoltativa	2.542.916,00	0,00	0,00	2.542.916,00	2.724.760,00	-181.844,00
- della Gestione Mutualità pensioni	867.694,00	0,00	0,00	867.694,00	920.000,00	-52.306,00
T O T A L E	3.410.610,00	0,00	0,00	3.410.610,00	3.644.760,00	-234.150,00
a riportare	35.544.498.778,63	15.602.056,00	10.044.281,00	35.538.941.003,63	33.652.807.209,13	1.886.133.794,50

segue ALLEGATO 16A

segue SPESE PER PRESTAZIONI ISTITUZIONALI
PER EROGAZIONI PENSIONISTICHE

DESCRIZIONE	CONSUNTIVO 2013			DATO ECONOMICO (1-2+3) (4)	CONSUNTIVO 2 0 1 2	VARIAZIONI
	SOMME DA IMPEGNARE (1)	meno: RATEO AL 31.12.2012 (2)	più: RATEO AL 31.12.2013 (3)			
riporto	35.544.498.778,63	15.602.056,00	10.044.281,00	35.538.941.003,63	33.652.807.209,13	1.886.133.794,50
20 QUOTA PARTE DELLE PRESTAZIONI PENSIONISTICHE LEGGE N.59/1991						
- del Fondo pensioni lavoratori dipendenti ex F. Trasporti ex F. Elettrici	973.087.430,00	0,00	0,00	973.087.430,00	974.000.000,00	-912.570,00
- della Gestione Minatori	10.343.611,00	0,00	0,00	10.343.611,00	11.366.900,00	-1.023.289,00
- del Fondo Esattorali	7.646.000,00	0,00	0,00	7.646.000,00	7.882.000,00	-236.000,00
- del Fondo personale aziende Gas	1.538.238,00	0,00	0,00	1.538.238,00	1.543.181,00	-4.943,00
- del Fondo Dazieri	1.533.000,00	0,00	0,00	1.533.000,00	1.620.100,00	-87.100,00
- della Gestione ex ENPALS	696.900,00	0,00	0,00	696.900,00	707.200,00	-10.300,00
	1.401.919,00	0,00	0,00	1.401.919,00	1.417.359,00	-15.440,00
	6.972.100,27	0,00	0,00	6.972.100,27	12.205.071,00	-5.232.970,73
T O T A L E	1.003.219.198,27	0,00	0,00	1.003.219.198,27	1.010.741.811,00	-7.522.612,73
21 MAGGIORAZIONE DELLA PENSIONE AGLI EX COMBATTENTI - ART. 6, LEGGE N.140/1985 E ART. 6, LEGGE N. 544/1988						
- del Fondo pensioni lavoratori dipendenti ex F. P. L. D Contabilità Separata:	162.139.006,40	0,00	0,00	162.139.006,40	200.484.364,67	-38.345.358,27
ex Fondo Trasporti	728.815,42	0,00	0,00	728.815,42	803.809,06	-74.993,64
ex Fondo Elettrici	180.935,98	0,00	0,00	180.935,98	193.054,89	-12.118,91
ex Fondo Telefonici	1.185.051,76	0,00	0,00	1.185.051,76	1.213.332,32	-28.280,56
ex Fondo Inpdai	62.015,32	0,00	0,00	62.015,32	68.666,11	-6.650,79
- della Gestione CDCM post 1988	2.112.554,80	0,00	0,00	2.112.554,80	2.354.710,04	-242.155,24
- della Gestione Artigiani	12.813.476,29	0,00	0,00	12.813.476,29	15.455.117,75	-2.641.641,46
- della Gestione Commercialisti	11.103.767,63	0,00	0,00	11.103.767,63	13.433.437,48	-2.329.669,85
- della Gestione Minatori	188.310,06	0,00	0,00	188.310,06	237.127,43	-48.817,37
- della Gestione Parasubordinati	5.012,67	0,00	0,00	5.012,67	6.178,44	-1.165,77
- del Fondo Dazieri	120.487,33	0,00	0,00	120.487,33	129.155,15	-8.667,82
- del Fondo Volo	30.515,29	0,00	0,00	30.515,29	31.261,94	-746,65
- dei Fondi Vari (INCIS)	130,70	0,00	0,00	130,70	0,00	0,00
- della Gestione ex ENPALS	772.000,29	0,00	0,00	772.000,29	845.208,71	-73.208,42
- della Gestione ex INPDAP	30.810,58	0,00	0,00	30.810,58	33.644,00	-2.833,42
T O T A L E	191.472.890,52	0,00	0,00	191.472.890,52	235.289.198,69	-43.816.308,17
a riportare	36.739.190.867,42	15.602.056,00	10.044.281,00	36.733.633.092,42	34.898.838.218,82	1.834.794.873,60

segue ALLEGATO 16A

segue SPESE PER PRESTAZIONI ISTITUZIONALI
PER EROGAZIONI PENSIONISTICHE

DESCRIZIONE	CONSUNTIVO 2013				CONSUNTIVO 2012	VARIAZIONI
	SOMME DA IMPEGNARE (1)	meno: RATEO AL 31.12.2012 (2)	più: RATEO AL 31.12.2013 (3)	DATO ECONOMICO (1-2+3) (4)		
riporto	36.739.190.867,42	15.602.056,00	10.044.281,00	36.733.633.092,42	34.898.838.218,82	1.834.794.873,60
22 QUOTA PARTE DELLA INTEGRAZIONE AL MINIMO DELLE PENSIONI CONSEGUENTE ALLA MODIFICA DEI LIMITI DI REDDITO DI CUI ALL'ART.11, COMMA 38, LEGGE N. 537/1993						
- del Fondo pensioni lavoratori dipendenti	64.727.000,00	0,00	0,00	64.727.000,00	67.539.000,00	-2.812.000,00
- della Gestione CDCM post 1988	8.500.000,00	0,00	0,00	8.500.000,00	8.645.300,00	-145.300,00
- della Gestione Artigiani	7.790.480,00	0,00	0,00	7.790.480,00	8.184.340,00	-393.860,00
- della Gestione Commercialisti	9.561.364,00	0,00	0,00	9.561.364,00	9.856.902,00	-295.538,00
T O T A L E	90.578.844,00	0,00	0,00	90.578.844,00	94.225.542,00	-3.646.698,00
23 ONERE PER MAGGIORE PEREQUAZIONE DELLE RATE DI PENSIONE DI CUI ALL'ART.11, COMMA 5, LEGGE N.537/1993						
- del Fondo pensioni lavoratori dipendenti	98.895.526,00	0,00	0,00	98.895.526,00	106.611.000,00	-7.715.474,00
- della Gestione CDCM post 1988	17.370.000,00	0,00	0,00	17.370.000,00	17.506.000,00	-136.000,00
- della Gestione Artigiani	14.835.600,00	0,00	0,00	14.835.600,00	15.601.520,00	-765.920,00
- della Gestione Commercialisti	13.735.129,00	0,00	0,00	13.735.129,00	15.115.325,00	-1.380.196,00
- della Gestione Minatori	34.698,00	0,00	0,00	34.698,00	35.145,00	-447,00
- del Fondo Esattoriali	15.100,00	0,00	0,00	15.100,00	15.900,00	-800,00
- del Fondo personale aziende Gas	11.300,00	0,00	0,00	11.300,00	11.500,00	-200,00
- del Fondo previdenza del Clero	191.897,00	0,00	0,00	191.897,00	209.782,00	-17.885,00
- del soppresso Fondo Sociale	3.068.305,00	0,00	0,00	3.068.305,00	3.504.197,00	-435.892,00
T O T A L E	148.157.555,00	0,00	0,00	148.157.555,00	158.610.369,00	-10.452.814,00
a riportare	36.977.927.266,42	15.602.056,00	10.044.281,00	36.972.369.491,42	35.151.674.129,82	1.820.695.361,60

segue ALLEGATO 16A

segue SPESE PER PRESTAZIONI ISTITUZIONALI
PER EROGAZIONI PENSIONISTICHE

DESCRIZIONE	CONSUNTIVO 2013				CONSUNTIVO 2012	VARIAZIONI
	SOMME DA IMPEGNARE (1)	meno: RATEO AL 31.12.2012 (2)	più: RATEO AL 31.12.2013 (3)	DATO ECONOMICO (1-2+3) (4)		
riporto	36.977.927.266,42	15.602.056,00	10.044.281,00	36.972.369.491,42	35.151.674.129,82	1.820.695.361,60
24 RIVALUTAZIONE PENSIONI AI SENSI DELL'ART. 69, COMMA 1 E 2, DELLA LEGGE N. 388/2000						
- del Fondo pensioni lavoratori dipendenti	356.032.399,00	0,00	0,00	356.032.399,00	356.032.399,00	0,00
- del F.L.D. Contabilità Separata:						
ex Fondo Trasporti	23.155.169,00	0,00	0,00	23.155.169,00	23.155.169,00	0,00
ex Fondo Elettrici	30.338.000,00	0,00	0,00	30.338.000,00	30.338.000,00	0,00
ex Fondo Telefoni	20.197.000,00	0,00	0,00	20.197.000,00	20.197.000,00	0,00
ex Gestione Enti Creditizi	12.100.000,00	0,00	0,00	12.100.000,00	12.100.000,00	0,00
ex Fondo Inpdai	50.927.800,00	0,00	0,00	50.927.800,00	50.927.800,00	0,00
- della Gestione CDCM post 1988	13.082.700,00	0,00	0,00	13.082.700,00	13.082.700,00	0,00
- della Gestione Artigiani	11.590.781,00	0,00	0,00	11.590.781,00	11.590.781,00	0,00
- della Gestione Commercialisti	8.522.000,00	0,00	0,00	8.522.000,00	8.522.000,00	0,00
- della Gestione Minatori	218.401,00	0,00	0,00	218.401,00	218.401,00	0,00
- della Gestione Enti disciolti	1.951.000,00	0,00	0,00	1.951.000,00	1.951.000,00	0,00
- della Gestione Ferrovie dello Stato	39.170.270,00	0,00	0,00	39.170.270,00	39.170.270,00	0,00
- del Fondo personale aziende Gas	88.700,00	0,00	0,00	88.700,00	88.700,00	0,00
- del Fondo Esattoriali	30.160,00	0,00	0,00	30.160,00	30.160,00	0,00
- del Fondo personale Porti Genova e Trieste	1.047.891,00	0,00	0,00	1.047.891,00	1.047.891,00	0,00
- del Fondo Dazieri	1.113.134,00	0,00	0,00	1.113.134,00	1.113.134,00	0,00
- del Fondo Volo	3.820.000,00	0,00	0,00	3.820.000,00	3.820.000,00	0,00
- dei Fondi Van (ex INCIS ISES IACP)	14.070,00	0,00	0,00	14.070,00	14.070,00	0,00
- della Gestione Parasubordinati	960.000,00	0,00	0,00	960.000,00	960.000,00	0,00
T O T A L E	574.359.475,00	0,00	0,00	574.359.475,00	574.359.475,00	0,00
25 ONERE PER LE MODIFICHE DELL' INTEGRAZIONE AL TRATTAMENTO MINIMO AI SENSI DELL'ART.1 DELLA LEGGE N.385/2000						
- del Fondo pensioni lavoratori dipendenti	10.980.338,73	0,00	0,00	10.980.338,73	9.511.933,09	1.468.405,64
- della Gestione CDCM post 1988	518.588,88	0,00	0,00	518.588,88	450.043,68	68.545,20
- della Gestione Artigiani	446.842,71	0,00	0,00	446.842,71	323.116,88	123.725,83
- della Gestione Commercialisti	375.483,10	0,00	0,00	375.483,10	302.644,32	72.838,78
T O T A L E	12.321.253,42	0,00	0,00	12.321.253,42	10.587.737,97	1.733.515,45
a riportare	37.564.607.994,84	15.602.056,00	10.044.281,00	37.559.050.219,84	35.736.621.342,79	1.822.428.877,05

segue ALLEGATO 16A

segue SPESE PER PRESTAZIONI ISTITUZIONALI
PER EROGAZIONI PENSIONISTICHE

DESCRIZIONE	CONSUNTIVO 2013			DATO ECONOMICO (1-2+3) (4)	CONSUNTIVO 2012	VARIAZIONI
	SOMME DA IMPEGNARE (1)	meno: RATEO AL 31.12.2012 (2)	più: RATEO AL 31.12.2013 (3)			
riporto	37.564.607.994,84	15.602.056,00	10.044.281,00	37.559.050.219,84	35.736.621.342,79	1.822.428.877,05
26 ONERE CONSEGUENTE LA REVISIONE DELLA NORMATIVA IN MATERIA DI CUMULO TRA RENDITA INAIL E TRATTAMENTO DI REVERSIBILITA' INPS AI SENSI DELL'ART. 73 DELLA LEGGE N.388/2000						
- del Fondo pensioni lavoratori dipendenti	90.407.000,00	0,00	0,00	90.407.000,00	90.374.001,00	32.999,00
- della Gestione CDCM post 1988	3.100.000,00	0,00	0,00	3.100.000,00	2.850.000,00	250.000,00
- della Gestione Artigiani	12.141.830,00	0,00	0,00	12.141.830,00	11.646.308,00	495.522,00
- della Gestione Commercialisti	1.537.212,00	0,00	0,00	1.537.212,00	1.460.106,00	77.106,00
T O T A L E	107.186.042,00	0,00	0,00	107.186.042,00	106.330.415,00	855.627,00
27 MAGGIORAZIONE SOCIALE DEI TRATTAMENTI MINIMI DI PENSIONE - ART.38, COMMA 9, LEGGE N.289 DEL 2002 A FAVORE DEI PENSIONATI RESIDENTI ALL'ESTERO						
- del Fondo pensioni lavoratori dipendenti	406.179,19	0,00	0,00	406.179,19	5.598,49	400.580,70
- della Gestione CDCM post 1988	14.561,40	0,00	0,00	14.561,40	3.000,97	11.560,43
- della Gestione Artigiani	11.414,81	0,00	0,00	11.414,81	2.611,58	8.803,23
T O T A L E	432.155,40	0,00	0,00	432.155,40	11.211,04	420.944,36
28 RATE DI PENSIONE A SEGUITO DELLA TOTALIZZAZIONE DEI PERIODI ASSICURATIVI DI CUI AL D.L.gs N.42/2006						
- del Fondo pensioni lavoratori dipendenti	103.257.470,54	0,00	0,00	103.257.470,54	73.584.366,54	29.673.104,00
- del F. L. D. Contabilità Separata:						
ex Fondo Elettrici	291.365,84	0,00	0,00	291.365,84	256.276,58	35.089,26
ex Fondo Trasporti	145.351,56	0,00	0,00	145.351,56	144.095,52	1.256,04
ex Fondo Telefonici	151.430,08	0,00	0,00	151.430,08	123.923,25	27.506,83
ex Fondo Inpdai	7.820.970,07	0,00	0,00	7.820.970,07	6.612.791,36	1.208.178,71
- della Gestione Ferrovie dello Stato	74.988,35	0,00	0,00	74.988,35	50.787,23	24.201,12
- del Fondo previdenza del clero	83.443,44	0,00	0,00	83.443,44	54.452,35	28.991,09
- della Gestione CDCM post 1988	500.214,12	0,00	0,00	500.214,12	397.210,63	103.003,49
- della Gestione Artigiani	9.203.061,88	0,00	0,00	9.203.061,88	7.220.798,92	1.982.262,96
- della Gestione Commercialisti	4.099.902,90	0,00	0,00	4.099.902,90	3.158.509,07	941.393,83
- della Gestione Parasubordinati	34.974.921,51	0,00	0,00	34.974.921,51	26.488.792,46	8.486.129,05
- della Gestione ex ENPALS	377.974,94	0,00	0,00	377.974,94	225.280,64	152.694,30
- della Gestione ex Ipost	19.665,11	0,00	0,00	19.665,11	8.799,57	10.865,54
- della Gestione ex INPDAP	8.031.883,22	0,00	0,00	8.031.883,22	5.299.285,28	2.732.597,94
T O T A L E	169.032.643,56	0,00	0,00	169.032.643,56	123.625.369,40	45.407.274,16
a riportare	37.841.258.835,80	15.602.056,00	10.044.281,00	37.835.701.060,80	35.966.588.338,23	1.869.112.722,57

ALLEGATO 16A

segue

segue SPESE PER PRESTAZIONI ISTITUZIONALI
PER EROGAZIONI PENSIONISTICHE

DESCRIZIONE	CONSUNTIVO 2013				DATO ECONOMICO (1-2+3) (4)	CONSUNTIVO 2012	VARIAZIONI
	SOMME DA IMPEGNARE (1)	meno: RATEO AL 31.12.2012 (2)	più: RATEO AL 31.12.2013 (3)				
riporto	37.841.258.835,80	15.602.056,00	10.044.281,00		37.835.701.060,80	35.966.588.338,23	1.869.112.722,57
29 PRESTAZIONE AGGIUNTIVA A FAVORE DEI TITOLARI DI PENSIONE AL TRATTAMENTO MINIMO - ART. 70, COMMA 7, DELLA LEGGE N.388/2000							
- del Fondo pensioni lavoratori dipendenti		0,00	0,00		60.879.908,29	70.339.324,52	-9.459.416,23
- del F.P.L.D Contabilità Separata:							
ex Fondo Trasporti	6.139,70	0,00	0,00		6.139,70	7.093,67	-953,97
ex Fondo Elettrici	8.412,59	0,00	0,00		8.412,59	9.719,72	-1.307,13
ex Fondo Telefonici	852,11	0,00	0,00		852,11	984,51	-132,40
- della Gestione CDCM post 1988	28.505.654,01	0,00	0,00		28.505.654,01	32.934.813,87	-4.429.159,86
- della Gestione Artigiani	12.822.231,91	0,00	0,00		12.822.231,91	14.814.528,42	-1.992.296,51
- della Gestione Commercialisti	10.863.442,95	0,00	0,00		10.863.442,95	12.551.386,17	-1.687.943,22
- della Gestione Minatori	4.144,52	0,00	0,00		4.144,52	4.788,49	-643,97
- della Gestione Ferrovie dello Stato	30.873,11	0,00	0,00		30.873,11	35.670,12	-4.797,01
- della Gestione Parasubordinati	130.631,62	0,00	0,00		130.631,62	150.928,94	-20.297,32
- del Fondo previdenza del Clero	77.337,49	0,00	0,00		77.337,49	89.354,06	-12.016,57
- del Fondo Dazieri	645,20	0,00	0,00		645,20	745,45	-100,25
- della Gestione Spedizionieri Doganali	322,60	0,00	0,00		322,60	372,73	-50,13
- trattamenti integrativi al personale interno	903,80	0,00	0,00		903,80	1.044,23	-140,43
- del Fondo Volo	1.359,33	0,00	0,00		1.359,33	1.570,54	-211,21
- del soppresso Fondo Sociale (Ass.Vitaliz-Ostetr.)	13.205,29	0,00	0,00		13.205,29	15.257,11	-2.051,82
- della Gestione ex ENPALS	503.896,00	0,00	0,00		503.896,00	0,00	503.896,00
- della Gestione dipendenti pubblici	413.295,23	0,00	0,00		413.295,23	0,00	413.295,23
T O T A L E	114.263.255,75	0,00	0,00		114.263.255,75	130.957.582,55	-16.694.326,80
30 MAGGIORAZIONE SOCIALE DEI TRATTAMENTI MINIMI DI PENSIONE - ART.38, LETT. A) LEGGE N.448 DEL 2001 A FAVORE DEI PENSIONATI							
- del Fondo pensioni lavoratori dipendenti		0,00	0,00		251.428.718,77	266.482.575,82	-15.053.857,05
- del F.P.L.D Contabilità Separata:							
ex F. Trasporti	179.626,98	0,00	0,00		179.626,98	200.642,78	-21.015,80
ex F. Telefonici	33.200,39	0,00	0,00		33.200,39	36.915,81	-3.715,42
ex F. Elettrici	33.337,25	0,00	0,00		33.337,25	38.529,15	-5.191,90
ex Fondo Inpdai	4.016,91	0,00	0,00		4.016,91	5.192,59	-1.175,68
- della Gestione CDCM post 1988	34.663.146,63	0,00	0,00		34.663.146,63	32.038.252,88	2.624.893,75
- della Gestione Artigiani	67.981.104,18	0,00	0,00		67.981.104,18	67.488.977,07	492.127,11
- della Gestione Commercialisti	37.588.509,25	0,00	0,00		37.588.509,25	36.397.745,62	1.190.763,63
- della Gestione Minatori	18.368,79	0,00	0,00		18.368,79	20.963,37	-2.594,58
- del Fondo Dazieri	18.481,62	0,00	0,00		18.481,62	23.182,32	-4.700,70
- del Fondo previdenza del Clero	30.203,45	0,00	0,00		30.203,45	48.023,36	-17.819,91
- della Gestione Parasubordinati	20.322,72	0,00	0,00		20.322,72	0,00	20.322,72
- della Gestione Invalidi Civili	17.479.615,73	0,00	0,00		17.479.615,73	70.879.633,09	-53.400.017,36
T O T A L E	409.478.652,67	0,00	0,00		409.478.652,67	473.660.633,86	-64.181.981,19
a riportare	38.365.000.744,22	15.602.056,00	10.044.281,00		38.359.442.969,22	36.571.206.554,64	1.788.236.414,58

segue ALLEGATO 16A

segue SPESE PER PRESTAZIONI ISTITUZIONALI
PER EROGAZIONI PENSIONISTICHE

DESCRIZIONE	CONSUNTIVO 2013				DATO ECONOMICO (1-2+3) (4)	CONSUNTIVO 2 0 1 2	VARIAZIONI
	SOMME DA IMPEGNARE (1)	meno: RATEO AL 31.12.2012 (2)	più: RATEO AL 31.12.2013 (3)				
riporto	38.365.000.744,22	15.602.056,00	10.044.281,00	0,00	38.359.442.969,22	36.571.206.554,64	1.788.236.414,58
31 PRESTAZIONE AGGIUNTIVA A FAVORE DEI TITOLARI DI PENSIONE - ART.5, COMMA 1, DELLA LEGGE N.127/2007							
- del Fondo pensioni lavoratori dipendenti	576.235.856,90	0,00	0,00	0,00	576.235.856,90	620.779.675,47	-44.543.818,57
- del F. P. L. D Contabilità Separata:							
ex Fondo Trasporti	443.044,05	0,00	0,00	0,00	443.044,05	477.291,96	-34.247,91
ex Fondo Elettrici	126.197,34	0,00	0,00	0,00	126.197,34	135.952,57	-9.755,23
ex Fondo Telefonici	137.865,25	0,00	0,00	0,00	137.865,25	148.522,42	-10.657,17
ex Fondo Impdai	132.858,48	0,00	0,00	0,00	132.858,48	143.128,62	-10.270,14
- della Gestione CDCM post 1988	188.753.976,03	0,00	0,00	0,00	188.753.976,03	203.344.916,11	-14.590.940,08
- della Gestione Artigiani	102.045.276,79	0,00	0,00	0,00	102.045.276,79	109.933.516,02	-7.888.239,23
- della Gestione Commercialisti	86.771.769,29	0,00	0,00	0,00	86.771.769,29	93.479.345,54	-6.707.576,25
- della Gestione Minatori	134.240,77	0,00	0,00	0,00	134.240,77	144.617,77	-10.377,00
- del Fondo personale aziende Gas	22.505,82	0,00	0,00	0,00	22.505,82	24.245,55	-1.739,73
- della Gestione Ferrovie dello Stato	239.922,02	0,00	0,00	0,00	239.922,02	258.468,32	-18.546,30
- della Gestione Parasubordinati	891.085,12	0,00	0,00	0,00	891.085,12	959.967,22	-68.882,10
- del Fondo previdenza del Clero	799.145,54	0,00	0,00	0,00	799.145,54	860.920,58	-61.775,04
- del Fondo Volo	685,35	0,00	0,00	0,00	685,35	738,33	-52,98
- del Fondo Dazieri	91.247,05	0,00	0,00	0,00	91.247,05	98.300,57	-7.053,52
- trattamenti integrativi al personale interno	4.490,65	0,00	0,00	0,00	4.490,65	4.837,78	-347,13
- del soppresso Fondo Sociale (Ass.Vitaliz-Ostetr.)	519.942,65	0,00	0,00	0,00	519.942,65	560.134,93	-40.192,28
- della Gestione dipendenti pubblici	2.293.880,01	0,00	0,00	0,00	2.293.880,01	0,00	2.293.880,01
T O T A L E	959.643.989,11	0,00	0,00	0,00	959.643.989,11	1.031.354.579,76	-71.710.590,65
32 Onere derivante dall'applicazione della legge 206/2004 e della legge 266/2005 (benefici a favore delle vittime del terrorismo)							
- del Fondo pensioni lavoratori dipendenti	2.957.253,34	0,00	0,00	0,00	2.957.253,34	2.320.152,13	637.101,21
- della Gestione CDCM post 1988	259.372,11	0,00	0,00	0,00	259.372,11	203.493,81	55.878,30
- della Gestione Artigiani	432.444,02	0,00	0,00	0,00	432.444,02	339.279,66	93.164,36
- della Gestione Commercialisti	786.420,08	0,00	0,00	0,00	786.420,08	616.996,25	169.423,83
T O T A L E	4.435.489,55	0,00	0,00	0,00	4.435.489,55	3.479.921,85	955.567,70
33 Onere derivante dall'erogazione ai cittadini stranieri (di cittadinanza comunitaria con esclusione dell'Italia ed extracomunitari) delle prestazioni agli invalidi civili ai sensi dei decreti legislativi n. 3/2007, n. 30/2007 e 251/2007							
a riportare	39.381.635.203,81	15.602.056,00	10.044.281,00	0,00	39.376.077.428,81	37.606.041.056,25	1.770.036.372,56

segue ALLEGATO 16A

segue SPESE PER PRESTAZIONI ISTITUZIONALI
PER EROGAZIONI PENSIONISTICHE

DESCRIZIONE	CONSUNTIVO 2013				CONSUMTIVO 2012	VARIAZIONI
	SOMME DA IMPEGNARE (1)	meno: RATEO AL 31.12.2012 (2)	più: RATEO AL 31.12.2013 (3)	DATO ECONOMICO (1-2+3) (4)		
riporto	39.381.635.203,81	15.602.056,00	10.044.281,00	39.376.077.428,81	37.606.041.056,25	1.770.036.372,56
34 ONERE PER L'APPLICAZIONE IN MISURA INTERA DELLA PEREQUAZIONE- ART.5, COMMA 5, DELLA LEGGE N.127/2007 A FAVORE DEI PENSIONATI						
- del Fondo pensioni lavoratori dipendenti	92.797.002,00	0,00	0,00	92.797.002,00	92.797.002,00	0,00
- del F.P.L.D Contabilità Separata:						
ex Fondo Trasporti	3.817.368,00	0,00	0,00	3.817.368,00	3.817.368,00	0,00
ex Fondo Elettrici	5.305.736,00	0,00	0,00	5.305.736,00	5.305.736,00	0,00
ex Fondo Telefonic	3.417.188,00	0,00	0,00	3.417.188,00	3.417.188,00	0,00
ex Gestione Enti Creditizi	3.863.272,00	0,00	0,00	3.863.272,00	3.863.272,00	0,00
ex Fondo Inpdai	8.958.619,00	0,00	0,00	8.958.619,00	8.958.619,00	0,00
- della Gestione CDCM post 1988	1.776.293,00	0,00	0,00	1.776.293,00	1.776.293,00	0,00
- della Gestione Artigiani	4.663.154,00	0,00	0,00	4.663.154,00	4.663.154,00	0,00
- della Gestione Commercialisti	4.640.884,00	0,00	0,00	4.640.884,00	4.640.884,00	0,00
- della Gestione Minatori	35.023,00	0,00	0,00	35.023,00	35.023,00	0,00
- del Fondo Esattoriali	11.730,00	0,00	0,00	11.730,00	11.730,00	0,00
- del Fondo personale aziende Gas	12.998,00	0,00	0,00	12.998,00	12.998,00	0,00
- della Gestione Ferrovie dello Stato	6.751.608,00	0,00	0,00	6.751.608,00	6.751.608,00	0,00
- della Gestione Parasubordinati	146.179,00	0,00	0,00	146.179,00	146.179,00	0,00
- della Gestione Spedizionieri Doganali	42.234,00	0,00	0,00	42.234,00	42.234,00	0,00
- del Fondo personale Porti Genova e Trieste	132.080,00	0,00	0,00	132.080,00	132.080,00	0,00
- del Fondo previdenza del Clero	54.718,00	0,00	0,00	54.718,00	54.718,00	0,00
- del Fondo Daziari	167.671,00	0,00	0,00	167.671,00	167.671,00	0,00
- del Fondo Volo	406.243,00	0,00	0,00	406.243,00	406.243,00	0,00
T O T A L E	137.000.000,00	0,00	0,00	137.000.000,00	137.000.000,00	0,00
35 Onere per ricostruzione posizione contributiva cittadini rimpatriati dall'Albania art. 1, c. 1164 L. 296/2006						
- del Fondo pensioni lavoratori dipendenti	0,00	0,00	0,00	0,00	858.400,19	-858.400,19
- della Gestione Artigiani	0,00	0,00	0,00	0,00	25.251,07	-25.251,07
T O T A L E	0,00	0,00	0,00	0,00	883.651,26	-883.651,26
a riportare	39.518.635.203,81	15.602.056,00	10.044.281,00	39.513.077.428,81	37.743.924.707,51	1.769.152.721,30

segue ALLEGATO 16A

segue SPESE PER PRESTAZIONI ISTITUZIONALI
PER EROGAZIONI PENSIONISTICHE

DESCRIZIONE	CONSUNTIVO 2013				CONSUNTIVO 2012	VARIAZIONI
	SOMME DA IMPEGNARE (1)	meno: RATEO AL 31.12.2012 (2)	più: RATEO AL 31.12.2013 (3)	DATO ECONOMICO (1-2+3) (4)		
		15.602.056,00	10.044.281,00			
riporto	39.518.635.203,81				37.743.924.707,51	1.769.152.721,30
36 oneri relativi al personale dell'amministrazione delle poste e telecomunicazioni già in quiescenza alla data del 31/7/1994 - Art. 6, comma 5, del D.L. n. 487/1993 convertito nella legge n. 71/1994	835.214.550,97	0,00	0,00	835.214.550,97	837.381.730,73	-2.167.179,76
37 Quota di pensione trasferita dallo Stato a favore della Cassa trattamento pensionistico per i dipendenti dello Stato (ex INPDAP)	5.683.350.056,16	0,00	0,00	5.683.350.056,16	4.263.382.014,00	1.419.968.042,16
38 Oneri derivanti dagli interventi e misure agevolative per la costituzione di posizioni assicurative relative ai periodi maturati in diversi regimi pensionistici ai sensi dell'art. 1, comma 238 della legge n. 228/2012 (legge di stabilità per il 2013)						
- del Fondo pensioni lavoratori dipendenti	34.568.000,00	0,00	0,00	34.568.000,00	0,00	34.568.000,00
- della Gestione Parasubordinati	2.191.000,00	0,00	0,00	2.191.000,00	0,00	2.191.000,00
- della Gestione Artigiani	598.000,00	0,00	0,00	598.000,00	0,00	598.000,00
- della Gestione Commercialisti	251.000,00	0,00	0,00	251.000,00	0,00	251.000,00
- della Gestione CDCM post 1988	32.000,00	0,00	0,00	32.000,00	0,00	32.000,00
- della Gestione Ferrovie dello Stato	5.000,00	0,00	0,00	5.000,00	0,00	5.000,00
- della Gestione ex Ipost	1.000,00	0,00	0,00	1.000,00	0,00	1.000,00
- cassa trattamenti pensionistici statali (ex Inpdap)	209.000,00	0,00	0,00	209.000,00	0,00	209.000,00
- cassa pensioni dipendenti enti locali (ex Inpdap)	140.000,00	0,00	0,00	140.000,00	0,00	140.000,00
- del Fondo previdenza del Clero	5.000,00	0,00	0,00	5.000,00	0,00	5.000,00
T O T A L E	38.000.000,00	0,00	0,00	38.000.000,00	0,00	38.000.000,00
39 Quota pensionistica a carico dello Stato ai sensi della legge n. 311/2004 per pensionamento del personale artistico dipendente dagli Enti lirici e dalle Istituzioni concertistiche (ex Enpals)	1.000.000,00	0,00	0,00	1.000.000,00	1.000.000,00	0,00
TOTALE ALLEGATO 16A	46.076.199.810,94	15.602.056,00	10.044.281,00	46.070.642.035,94	42.845.688.452,24	3.224.953.583,70

ALLEGATO 16Abis

RATE DI PENSIONE CONNESSE AI PENSIONAMENTI ANTICIPATI

DESCRIZIONE	CONSUNTIVO	CONSUNTIVO	VARIAZIONI
	2013	2012	
A) DEL FONDO PENSIONI LAVORATORI DIPENDENTI			
1) per i lavoratori dell'amianto - art.13, commi 6,7 e 8, legge n.257/1992	723.189.470,03	785.977.485,57	-62.788.015,54
2) per i lavoratori del settore siderurgico - art.8, legge n.451/1994 e art. 8 legge n. 608/1996	7.991.173,65	8.057.093,75	-65.920,10
3) per i lavoratori dell'editoria - art.37, legge n. 416 del 1981 e successive modificazioni ed integrazioni	141.455.950,21	117.691.543,26	23.764.406,95
4) per i lavoratori del gruppo EFIM - art.4, legge n. 698/1994	281.363,16	278.201,25	3.161,91
5) per i lavoratori impiegati in L.S.U da almeno un anno art.2 D.L. 21/05/1998	6.024.771,36	9.826.820,66	-3.802.049,30
6) per i lavoratori della piccola pesca marittima - art. 43, comma 3, della legge n.448/2001	1.032.914,00	1.032.914,00	0,00
7) per i lavoratori delle miniere - art.78, comma 23, legge n.388/2000	537.340,00	534.129,00	3.211,00
8) per lavoratori rientrati dalla Svizzera - art.3, legge n. 172/2002	216.130,37	421.621,00	-205.490,63
9) per lavoratori sordomuti ed invalidi civili con invalidità superiore al 74% - art.80, legge n.388/2000	1.140.448,02	1.079.236,53	61.211,49
10) per lavoratori esposti al rischio chimico - art.3, comma 133, legge n.350/2003	980.803,59	972.940,00	7.863,59
11) per i lavoratori già iscritti al Fondo Trasporti:			
- art.4 legge n.11/1996	354.966,71	398.609,75	-43.643,04
- art.13, commi 6, 7 e 8, legge n.257/1992	859.156,76	939.046,05	-79.889,29
12) per i lavoratori già iscritti al Fondo Elettrici:			
- art.13, commi 6, 7 e 8, legge n.257/1992	9.999.707,33	11.391.442,02	-1.391.734,69
13) per i lavoratori già iscritti al Fondo Telefonici:			
- art.13, commi 6, 7 e 8, legge n.257/1992	44.807,49	66.684,12	-21.876,63
14) per i lavoratori già iscritti alla gestione speciale degli Enti pubblici creditizi:			
per i lavoratori dell'amianto - art.13, commi 6,7,8, legge n. 257/1992	4.168,06	4.168,06	0,00
15) Lavori particolarmente usuranti D Lgs n.67/2011	39.431.879,08	23.213.724,36	16.218.154,72
a riportare	933.545.049,82	961.885.659,38	-28.340.609,56

segue ALLEGATO 16Abis

segue RATE DI PENSIONE CONNESSE AI PENSIONAMENTI ANTICIPATI

DESCRIZIONE	CONSUNTIVO	CONSUNTIVO	VARIAZIONI
	2013	2012	
riporto	933.545.049,82	961.885.659,38	-28.340.609,56
16) per i lavoratori già iscritti al Fondo INPDAI:			
- per i lavoratori dell'editoria -art.37, legge n.416 del 1981 e successive modificaz.ni ed integrazioni	3.652.101,39	2.849.070,76	803.030,63
- per i lavoratori dell'amianto - art.13, commi 6,7 e 8, legge n.257/1992	5.935.956,16	6.092.110,63	-156.154,47
TOTALE	943.133.107,37	970.826.840,77	-27.693.733,40
B) GESTIONE SPECIALE DI PREVIDENZA PER I DIPENDENTI DA IMPRESE ESERCENTI MINIERE, CAVE, E TORBIERE per lavoratori delle miniere cave e torbiere - art. 78, comma 23, legge n.388/2000	475.081,00	481.197,00	-6.116,00
TOTALE	475.081,00	481.197,00	-6.116,00
C) GESTIONE DEI CONTRIBUTI E DELLE PRESTAZIONI PREVIDENZIALI DEI COLTIVATORI DIRETTI MEZZADRI E COLONI			
1) per i lavoratori dell'amianto - art.13, commi 6,7,8, legge n. 257/1992	5.178.613,08	5.877.812,16	-699.199,08
2) per i lavoratori impiegati in L.S.U da almeno un anno - art.2 D.I. 21/05/1998	62.873,66	261.140,97	-198.267,31
3) per lavoratori rientrati dalla Svizzera - art.3, legge n. 172/2002	2.290,38	4.468,00	-2.177,62
4) per lavoratori esposti al rischio chimico - art.3, comma 133, legge n.350/2003	153.985,58	152.751,00	1.234,58
5) Lavori particolarmente usuranti D Lgs n.67/2011	1.107.721,48	336.151,89	771.569,59
TOTALE	6.505.484,18	6.632.324,02	-126.839,84
D) GESTIONE DEI CONTRIBUTI E DELLE PRESTAZIONI PREVIDENZIALI DEGLI ARTIGIANI			
1) per i lavoratori dell'amianto - art.13, commi 6,7,8, legge n. 257/1992	10.495.107,09	11.206.098,11	-710.991,02
2) per i lavoratori impiegati in L.S.U da almeno un anno - art.2 D.I. 21/05/1998	0,00	32.790,79	-32.790,79
3) per lavoratori rientrati dalla Svizzera - art.3, legge n. 172/2002	3.654,45	7.129,00	-3.474,55
4) per lavoratori esposti al rischio chimico - art.3, comma 133, legge n.350/2003	19.499,33	19.343,00	156,33
5) Lavori particolarmente usuranti D Lgs n.67/2011	2.308.788,23	891.037,05	1.417.751,18
TOTALE	12.827.049,10	12.156.397,95	670.651,15

segue ALLEGATO 16Abis

segue RATE DI PENSIONE CONNESSE AI PENSIONAMENTI ANTICIPATI

DESCRIZIONE	CONSUNTIVO	CONSUNTIVO	VARIAZIONI
	2013	2012	
E) GESTIONE DEI CONTRIBUTI E DELLE PRESTAZIONI PREVIDENZIALI DEGLI ESERCENTI ATTIVITA' COMMERCIALI			
1) per i lavoratori dell'amianto - art.13, commi 6,7,8, legge n. 257/1992	7.225.133,68	7.345.142,85	-120.009,17
2) per i lavoratori impiegati in L.S.U da almeno un anno - art.2 D.I. 21/05/1998	0,00	9.559,02	-9.559,02
3) per lavoratori rientrati dalla Svizzera - art.3, legge n. 172/2002	1.180,56	2.303,00	-1.122,44
4) per lavoratori esposti al rischio chimico - art.3, comma 133, legge n.350/2003	14.047,63	13.935,00	112,63
5) Lavori particolarmente usuranti D Lgs n.67/2011	1.177.301,71	547.280,58	630.021,13
TOTALE	8.417.663,58	7.918.220,45	499.443,13
F) GESTIONE DIPENDENTI PUBBLICI			
1) Lavori particolarmente usuranti D.lgs 67/2011:			
1a) CPDEL - Enti locali	7.152.771,83	3.768.277,53	3.384.494,30
1b) CTPS - Stato	781.958,98	436.146,55	345.812,43
1c) CPS - Sanità	1.400.749,51	553.099,96	847.649,55
Totale	9.335.480,32	4.757.524,04	4.577.956,28
2) Benefici lavoratori dell'amianto L. 257/1992:			
2a) CPDEL - Enti locali	3.722.527,38	15.427.057,19	-11.704.529,81
2b) CTPS - Stato	259.816,93	207.282,86	52.534,07
2c) CPS - Sanità	0,00	5.146,62	-5.146,62
Totale	3.982.344,31	15.639.486,67	-11.657.142,36
3) CPDEL benefici per i lavoratori non vedenti art. 9 legge n. 113/1985 e art. 2 legge n. 120/1991 - Enti locali	3.015.975,26	12.561.999,50	-9.546.024,24
4) lavoratori sordomuti ed invalidi civili con invalidità superiore al 74% - art.80, legge n.388/2000			
4a) CPDEL - Enti locali	48.841.706,69	113.128.496,48	-64.286.789,79
4b) CTPS - Stato	34.688.965,74	90.498.505,08	-55.809.539,34
4c) CPI - Insegnanti	367.192,03	123.231,43	243.960,60
4d) CPS - Sanità	7.717.344,21	6.305.413,45	1.411.930,76
4e) CPUG - Ufficiali giudiziari	93.560,43	128.562,12	-35.001,69
Totale	91.708.769,10	210.184.208,56	-118.475.439,46
TOTALE	108.042.568,99	243.143.218,77	-135.100.649,78
TOTALE ALLEGATO 16Abis	1.079.400.954,22	1.241.158.198,96	-161.757.244,74

ALLEGATO 16B

segue SPESE PER PRESTAZIONI ISTITUZIONALI
ONERI PER IL MANTENIMENTO DEL SALARIO

DESCRIZIONE	CONSUNTIVO 2013				CONSUNTIVO 2012	VARIAZIONI
	SOMME DA IMPEGNARE (1)	meno: RATEO AL 31.12.2012 (2)	più: RATEO AL 31.12.2013 (3)	DATO ECONOMICO (1-2+3) (4)		
PER TRATTAMENTI DI CASSA INTEGRAZIONE STRAORDINARIA						
Integrazioni salariali straordinarie: liquidate con procedura DM	1.027.617.578,65	53.668.557,03	87.327.669,40	1.061.276.691,02	800.968.497,98	260.308.193,04
liquidate direttamente	628.282.206,55	261.370.000,00	299.635.000,00	666.547.206,55	521.130.512,16	145.416.694,39
liquidate in deroga	763.254.656,12	0,00	0,00	763.254.656,12	814.963.956,78	-51.709.300,66
TOTALE	2.419.154.441,32	315.038.557,03	386.962.669,40	2.491.078.553,69	2.137.062.966,92	354.015.586,77
Integrazioni salariali straordinarie in deroga oggetto di provvedimenti di proroga corrisposti ai lavoratori di GESIP SPA e GESIP SERVIZI SRL a carico del Comune di Palermo	10.208.541,88	0,00	0,00	10.208.541,88	0,00	10.208.541,88
CIGS in deroga in unica soluzione ai sensi dell'art. 1, comma 7 della legge 102/2009	71.771,59	0,00	0,00	71.771,59	303.948,38	-232.176,79
CIGS liquidata in unica soluzione ai sensi dell'art. 1, comma 8 della legge 102/2009	239.481,27	0,00	0,00	239.481,27	975.251,06	-735.769,79
TOTALE	311.252,86	0,00	0,00	311.252,86	1.279.199,44	-967.946,58
Rimborso alle aziende delle quote di trattamento di fine rapporto - art.2, legge n.464/1972:						
liquidate con procedura DM	38.147.033,67	0,00	0,00	38.147.033,67	25.938.604,56	12.208.429,11
liquidate direttamente	64.822.660,03	0,00	0,00	64.822.660,03	34.084.168,10	30.738.491,93
TOTALE	102.969.693,70	0,00	0,00	102.969.693,70	60.022.772,66	42.946.921,04
Maggiorazione dell'integrazione salariale straordinaria corrisposta per i contratti di solidarietà art.9, comma 25, lett. d) legge n.608/1996	57.395,30	0,00	0,00	57.395,30	0,00	57.395,30
Maggiorazione dell'integrazione salariale straordinaria corrisposta per i contratti di solidarietà art.5, comma 4, legge n.236/1993 e successive proroghe:						
liquidate con procedura DM	7.522.336,89	0,00	0,00	7.522.336,89	3.046.481,38	4.475.855,51
a riportare	2.540.223.661,95	315.038.557,03	386.962.669,40	2.612.147.774,32	2.201.411.420,40	410.736.353,92

segue ALLEGATO 16B

segue SPESE PER PRESTAZIONI ISTITUZIONALI
ONERI PER IL MANTENIMENTO DEL SALARIO

DESCRIZIONE	CONSUNTIVO 2013				DATO ECONOMICO (1-2+3) (4)	CONSUNTIVO 2012	VARIAZIONI
	SOMME DA IMPEGNARE (1)	meno: RATEO AL 31.12.2012 (2)	più: RATEO AL 31.12.2013 (3)				
riporto	2.540.223.661,95	315.038.557,03	386.962.669,40	2.612.147.774,32	2.201.411.420,40	410.736.353,92	
Maggiorazione dell'integrazione salariale per contratti di solidarietà di cui all'art. 1, comma 6 del D.L. 78/2009 convertito nella legge n. 102/2009	0,00	0,00	0,00	0,00	2.450.560,91	-2.450.560,91	
per anno 2009	99.218.678,36	0,00	0,00	99.218.678,36	96.775.525,17	2.443.153,19	
per anno 2010 e successivi	99.218.678,36	0,00	0,00	99.218.678,36	99.226.086,08	-7.407,72	
TOTALE							
PER TRATTAMENTI DI IMPORTO PARI A QUELLO DI CASSA INTEGRAZIONE STRAORDINARIA E CONNESSI ANF A FAVORE DEI LAVORATORI:							
portuali che prestano lavoro temporaneo e a quelli transitati nelle società di cui all'art. 31, comma 1, lett. B) della legge n. 84/1994 Art.1 comma 1191 della legge n. 296/2006 art.1, comma 85 e 86, legge n.247/2007	2.383.161,39	0,00	0,00	2.383.161,39	4.501.765,81	-2.118.604,42	
CIGS con procedura DM	0,00	0,00	0,00	0,00	36.545,77	-36.545,77	
ANF con procedura DM	168.633,01	0,00	0,00	168.633,01	526.850,03	-358.217,02	
CIGS liquidate direttamente	0,00	0,00	0,00	0,00	6.432,78	-6.432,78	
ANF liquidate direttamente	2.551.794,40	0,00	0,00	2.551.794,40	5.071.594,39	-2.519.799,99	
TOTALE							
personale anche navigante dipendente dai vettori aerei - art. 1 bis della legge n. 291/2004	0,00	0,00	0,00	0,00	50.043.053,74	-50.043.053,74	
CIGS diretta	0,00	0,00	0,00	0,00	50.043.053,74	-50.043.053,74	
TOTALE							
personale dipendente da aziende in crisi - art.1, comma 1, della legge n.291/2004	71.876.856,34	0,00	0,00	71.876.856,34	28.678.345,30	43.198.511,04	
CIGS diretta	71.876.856,34	0,00	0,00	71.876.856,34	28.678.345,30	43.198.511,04	
TOTALE							
personale dipendente dalle società del sistema aeroportuale e da queste derivate ai sensi dell'art. 2, comma 37, della legge n. 203/2008	11.899.799,52	0,00	0,00	11.899.799,52	5.056.046,67	6.843.752,85	
a riportare	2.725.770.790,57	315.038.557,03	386.962.669,40	2.797.694.902,94	2.389.486.546,58	408.208.356,36	

DESCRIZIONE	SEGRE SEPE PER PRESTAZIONI ISTITUZIONALI ONERI PER IL MANTENIMENTO DEL SALARIO				segue ALLEGATO 16B	
	CONSUNTIVO 2013				CONSUNTIVO	
	SOMME DA IMPEGNARE (1)	meno: RATEO AL 31.12.2012 (2)	più: RATEO AL 31.12.2013 (3)	DATO ECONOMICO (1-2+3) (4)	2012	VARIAZIONI
riporto	2.725.770.790,57	315.038.557,03	386.962.669,40	2.797.694.902,94	2.389.486.546,58	408.208.356,36
personale dipendente delle imprese esercenti attività commerciali con più di 50 dipendenti, delle agenzie di viaggio e turismo compresi gli operatori turistici con più di 50 dipendenti e delle imprese di vigilanza con più di 15 dipendenti, ai sensi dell'art. 8, comma 3-ter, legge 248/2005 e successive disposizioni modificative	0,00	0,00	0,00	0,00	40.714.566,18	-40.714.566,18
benefici per i lavoratori percettori di trattamenti a sostegno del reddito in costanza di rapporto di lavoro, utilizzati dall'impresa di appartenenza, in progetti di formazione o riqualificazione professionale che possono includere attività produttiva connessa all'apprendimento. Art. 1, comma 1 del D.L. 78/2009 convertito nella legge n. 102/2009 e prorogato dall'art. 1, comma 33 nella legge n. 220/2010.	0,00	0,00	0,00	0,00	19.036.369,00	-19.036.369,00
trattamento a sostegno del reddito (indennità e connessi trattamenti di famiglia) a favore dei lavoratori del territorio delle regioni Lazio, Campania, Puglia, Calabria e Sicilia, colpiti da eventi calamitosi dovuti alla diffusione di incendi e fenomeni di combustione - art. 5, comma 6, dell'O.P.C.M. n. 3606 del 28/08/2007".	41.242,78 476,83 41.719,61	0,00 0,00 0,00	0,00 0,00 0,00	41.242,78 476,83 41.719,61	0,00 0,00 0,00	41.242,78 476,83 41.719,61
ANF						
TOTALE	13.202.970,64	0,00	0,00	13.202.970,64	0,00	13.202.970,64
trattamento a sostegno del reddito a favore dei lavoratori dei territori delle province di Bologna, Modena, Ferrara, Mantova, Reggio Emilia e Rovigo colpiti da eventi sismici del 20 e 29 maggio 2012 di cui all'art. 15 comma 1 del D.L. 74/2012 convertito con legge 122/2012 - artt 2 e 3 del D.I. n. 75719/2013						
TOTALE 1)	2.739.015.480,82	315.038.557,03	386.962.669,40	2.810.939.593,19	2.449.237.481,76	361.702.111,43

segue ALLEGATO 16B

segue SPESE PER PRESTAZIONI ISTITUZIONALI
ONERI PER IL MANTENIMENTO DEL SALARIO

DESCRIZIONE	CONSUNTIVO 2013				CONSUNTIVO 2012	VARIAZIONI
	SOMME DA IMPEGNARE (1)	meno: RATEO AL 31.12.2012 (2)	più: RATEO AL 31.12.2013 (3)	DATO ECONOMICO (1-2+3) (4)		
PER TRATTAMENTI DI INDENNITÀ DI MOBILITÀ						
Indennità di mobilità - legge n. 223/1991	1.453.550.668,83	723.364.000,00	888.431.000,00	1.618.617.668,83	1.259.910.331,36	358.707.337,47
Indennità di mobilità in deroga	365.463.961,02	0,00	0,00	365.463.961,02	297.555.815,10	67.908.145,92
TOTALE	1.819.014.629,85	723.364.000,00	888.431.000,00	1.984.081.629,85	1.557.466.146,46	426.615.483,39
Indennità di mobilità anticipata - art. 7, comma 5, legge n. 223/1991	79.654.145,93	0,00	0,00	79.654.145,93	60.107.111,35	19.547.034,58
indennità di mobilità in unica soluzione ai sensi dell'art. 1, comma 7 e 8 della legge n.102/2009.	66.586,42	0,00	0,00	66.586,42	421.244,76	-354.658,34
Indennità di mobilità e connessi assegni al nucleo familiare corrisposte ai lavoratori della sanità privata - art.1, comma 5, della legge n. 172/2002 e successive disposizioni integrative e modificative:						
indennità di mobilità	20.863,68	0,00	0,00	20.863,68	0,00	20.863,68
ANF	346,48	0,00	0,00	346,48	0,00	346,48
TOTALE	21.210,16	0,00	0,00	21.210,16	0,00	21.210,16
Indennità di mobilità e connessi assegni al nucleo familiare corrisposte al personale dei vettori aerei art.1bis della legge n.291/2004	0,00	0,00	0,00	0,00	5.918.929,89	-5.918.929,89
Indennità di mobilità e connessi assegni al nucleo familiare corrisposte ai lavoratori impegnati in L.S.U. ai sensi dell'art.45, comma 10, della legge n.144/1999:						
indennità di mobilità	559.878,04	0,00	0,00	559.878,04	1.128.874,51	-568.996,47
ANF	6.423,46	0,00	0,00	6.423,46	19.217,48	-12.794,02
TOTALE	566.301,50	0,00	0,00	566.301,50	1.148.091,99	-581.790,49
Indennità di mobilità e connessi assegni al nucleo familiare corrisposte ai lavoratori del settore tessile e petrolchimico -art.1, comma 1 e 2, della legge n.172 del 2002 e successive modifiche:						
indennità di mobilità	4.053,89	0,00	0,00	4.053,89	14.501,87	-10.447,98
a riportare	1.899.326.927,75	723.364.000,00	888.431.000,00	2.064.393.927,75	1.625.076.026,32	439.317.901,43

segue ALLEGATO 16B

segue SPESE PER PRESTAZIONI ISTITUZIONALI
ONERI PER IL MANTENIMENTO DEL SALARIO

DESCRIZIONE	CONSUNTIVO 2013				CONSUNTIVO 2012	VARIAZIONI
	SOMME DA IMPEGNARE (1)	meno: RATEO AL 31.12.2012 (2)	più: RATEO AL 31.12.2013 (3)	DATO ECONOMICO (1-2+3) (4)		
riporto	1.899.326.927,75	723.364.000,00	888.431.000,00	2.064.393.927,75	1.625.076.026,32	439.317.901,43
Indennità a favore dei lavoratori in mobilità o sospesi in Cassa Integrazione straordinaria che accettano una sede di lavoro distante più di cento chilometri dal luogo di residenza - Art.13, comma 2 lett. d) della legge n. 80/2005	257.960,42	0,00	0,00	257.960,42	352.050,36	-94.089,94
oneri per periodi eccedenti la mobilità ordinaria (indennità e connessi ANF) riguardanti imprese sottoposte a procedure concorsuali e interessate al programma finalizzato al reimpiego di lavoratori ultracinquantenni. Art. 1 comma 4 della legge n. 127/2006	3.281.165,01	0,00	0,00	3.281.165,01	4.479.562,41	-1.198.397,40
indennità di mobilità al personale dipendente dalle società del sistema aeroportuale e da queste derivate ai sensi dell'art. 2, comma 37, della legge n. 203/2008	4.280.802,11	0,00	0,00	4.280.802,11	4.318.823,18	-38.021,07
indennità di mobilità al personale dipendente delle imprese esercenti attività commerciali con più di 50 dipendenti, delle agenzie di viaggio e turismo compresi gli operatori turistici con più di 50 dipendenti e delle imprese di vigilanza con più di 15 dipendenti, ai sensi dell'art. 8, comma 3-ter, legge 248/2005 e successive disposizioni modificative.	0,00	0,00	0,00	0,00	46.573.725,98	-46.573.725,98
indennità di mobilità ordinaria ai sensi dell'art. 7, commi 1 e 2 della legge n. 123/1991, ai destinatari del prolungamento della tutela del reddito ai sensi dell'art. 2, comma 5 del D.l. n. 78/2010, conv. in legge n. 122/2010 e art. 1, comma 37 della legge n. 220/2010	8.781.373,70	0,00	0,00	8.781.373,70	4.519.901,00	4.261.472,70
TOTALE 2)	1.915.928.228,99	723.364.000,00	888.431.000,00	2.080.995.228,99	1.685.320.089,25	395.675.139,74
PER TRATTAMENTI DI DISOCCUPAZIONE						
Trattamento speciale ai lavoratori dipendenti da aziende edili	55.268.253,82	27.250.000,00	27.657.000,00	55.675.253,82	42.905.208,73	12.770.045,09
Trattamento speciale ai lavoratori dipendenti da aziende edili per provvedimenti in deroga	74.444,53	0,00	0,00	74.444,53	96.739,78	-22.295,25
a riportare	55.342.698,35	27.250.000,00	27.657.000,00	55.749.698,35	43.001.948,51	12.747.749,84

DESCRIZIONE	SPESE PER PRESTAZIONI ISTITUZIONALI ONERI PER IL MANTENIMENTO DEL SALARIO				CONSUNTIVO 2012		VARIAZIONI
	CONSUNTIVO 2013				CONSUNTIVO		
	SOMME DA IMPEGNARE (1)	meno: RATEO AL 31.12.2012 (2)	più: RATEO AL 31.12.2013 (3)	DATO ECONOMICO (1-2+3) (4)	2012		
	55.342.698,35	27.250.000,00	27.657.000,00	55.749.698,35	43.001.948,51	12.747.749,84	
riporto Trattamento speciale ai lavoratori dipendenti) da aziende edili in deroga in unica soluzione ai sensi dell'art. 1, comma 7 L n. 102/2009	222.325,71	0,00	0,00	222.325,71	634.591,72	-412.266,01	
Quota parte del trattamento di disoccupazione ordinaria - art.3, comma 1, legge n. 451 del 1994 e art.4, comma 16, della legge n.608 del 1996:	769.221.237,15	198.851.000,00	0,00	570.370.237,15	1.520.887.693,75	-950.517.456,60	
non agricoli	0,00	0,00	0,00	0,00	319.912.413,49	-319.912.413,49	
non agricoli con requisiti ridotti	56.699.655,21	57.490.000,00	60.739.000,00	59.948.655,21	52.498.166,54	7.450.488,67	
agricoli	366.157,96	65.000,00	0,00	301.157,96	409.788,72	-108.630,76	
agricoli con requisiti ridotti	826.287.050,32	256.406.000,00	60.739.000,00	630.620.050,32	1.893.708.062,50	-1.263.088.012,18	
TOTALE							
Indennità "ASPI" - Art. 2, commi 1- 18 della legge n.92/2012 ai lavoratori dipendenti non agricoli	997.809.666,92	0,00	306.158.000,00	1.303.967.666,92	0,00	1.303.967.666,92	
Indennità Mini Aspi 2012 +Mini Aspi 2013 - Art. 2, commi 20-24 della legge n.92/2012 ai lavoratori dipendenti non agricoli	511.967.637,16	456.456.000,00	220.640.000,00	276.151.637,16	0,00	276.151.637,16	
Indennità "ASPI in unica soluzione" per il periodo transitorio Art. 2, comma 19 della legge n. 92/2012							
ASPI	13.792,76	0,00	0,00	13.792,76	0,00	13.792,76	
Indennità "ASPI per i lavoratori sospesi" ai sensi dell'art. 3, commi 17 e 18 della legge n. 92/2012	5.551.714,62	0,00	0,00	5.551.714,62	0,00	5.551.714,62	
prestazione	18.894,78	0,00	0,00	18.894,78	0,00	18.894,78	
anf	5.570.609,40	0,00	0,00	5.570.609,40	0,00	5.570.609,40	
TOTALE							
a riportare	2.397.213.780,62	740.112.000,00	615.194.000,00	2.272.295.780,62	1.937.344.602,73	334.951.177,89	

segue ALLEGATO 16B

segue ALLEGATO 16B

segue SPESE PER PRESTAZIONI ISTITUZIONALI
ONERI PER IL MANTENIMENTO DEL SALARIO

DESCRIZIONE	CONSUNTIVO 2013				DATO ECONOMICO (1-2+3) (4)	CONSUNTIVO 2012	VARIAZIONI
	SOMME DA IMPEGNARE (1)	meno: RATEO AL 31.12.2012 (2)	più: RATEO AL 31.12.2013 (3)				
riporto	2.397.213.780,62	740.112.000,00	615.194.000,00	2.272.295.780,62	1.937.344.602,73	334.951.177,89	
Quota parte del trattamento di disoccupazione ordinaria ai soci delle cooperative di lavoro art.24, della legge n.196/1997 e art.1 quater della legge n.176/1998:							
agricoli	35.046.765,17	0,00	0,00	35.046.765,17	35.046.765,17	0,00	
non agricoli	1.695.539,36	0,00	0,00	1.695.539,36	2.811.591,36	-1.116.052,00	
TOTALE	36.742.304,53	0,00	0,00	36.742.304,53	37.858.356,53	-1.116.052,00	
Trattamento speciale di disoccupazione edile e connessi assegnati al nucleo familiare ai lavoratori impegnati in lavori socialmente utili ai sensi dell'art.45, comma 10, della legge n.144 del 1999							
sussidio	50.930,19	0,00	0,00	50.930,19	55.379,27	-4.449,08	
ANF	4.604,35	0,00	0,00	4.604,35	3.291,54	1.312,81	
TOTALE	55.534,54	0,00	0,00	55.534,54	58.670,81	-3.136,27	
Indennità connesse con i piani di inserimento professionale - art 81, comma 8, della legge n. 448/1998:							
Regione Sicilia	0,00	0,00	0,00	0,00	58.736,97	-58.736,97	
Altre Regioni	0,00	0,00	0,00	0,00	4.503,34	-4.503,34	
TOTALE	0,00	0,00	0,00	0,00	63.240,31	-63.240,31	
Trattamento di disoccupazione ordinaria e connesso ANF corrisposta ai lavoratori con età pari o superiore a cinquanta anni per il periodo da sei ai nove mesi - art. 78, comma 19, della legge n.388/2000:							
non agricoli	169.739.526,87	46.935.000,00	0,00	122.804.526,87	140.805.076,41	-18.000.549,54	
ANF	883,74	0,00	0,00	883,74	1.335,54	-451,80	
TOTALE	169.740.410,61	46.935.000,00	0,00	122.805.410,61	140.806.411,95	-18.001.001,34	
a riportare	2.603.752.030,30	787.047.000,00	615.194.000,00	2.431.899.030,30	2.116.131.282,33	315.767.747,97	

segue ALLEGATO 16B

S P E S E P E R P R E S T A Z I O N I I S T I T U Z I O N A L I
O N E R I P E R I L M A N T E N I M E N T O D E L S A L A R I O

segue

DESCRIZIONE	CONSUNTIVO 2013			DATO ECONOMICO (1-2+3) (4)	CONSUNTIVO 2 0 1 2	VARIAZIONI
	SOMME DA IMPEGNARE (1)	meno: RATEO AL 31.12.2012 (2)	più: RATEO AL 31.12.2013 (3)			
riporto	2.603.752.030,30	787.047.000,00	615.194.000,00	2.431.899.030,30	2.116.131.282,33	315.767.747,97
Assegni di utilizzo in attività socialmente utili e connessi assegnati al nucleo familiare per periodi successivi al 1° luglio 2001 del D.Lgs. n.81/2000:						
assegni	65.388.732,63	0,00	0,00	65.388.732,63	65.591.828,37	-203.095,74
ANF	6.369.301,25	0,00	0,00	6.369.301,25	7.292.525,31	-923.224,06
TOTALE	71.758.033,88	0,00	0,00	71.758.033,88	72.884.353,68	-1.126.319,80
Oneri derivanti dall'abolizione della disciplina dell'importo massimo per i trattamenti speciali di disoccupazione agricola di cui all'art.1, comma 15, della legge n.81/2006	70.000.000,00	0,00	0,00	70.000.000,00	70.000.000,00	0,00
Indennità una tantum a sostegno del reddito (quota a carico del Fondo di rotazione ex art. 9 legge n. 236/1993) ai lavoratori in somministrazione - Art. 2 del Decreto Direttoriale 57/CONT/1/2009 del 1° luglio 2009	76.700,00	0,00	0,00	76.700,00	1.483.950,00	-1.407.250,00
Indennità ordinaria di disoccupazione non agricola con requisiti normali ai lavoratori sospesi per crisi aziendale o occupazionale. Art. 19, comma 1 lett. A) del d.l. 185/2008 convertito nella legge 2/2009	13.499.819,03	0,00	0,00	13.499.819,03	43.828.614,12	-30.328.795,09
Ds non agricoli	61.238,73	0,00	0,00	61.238,73	202.410,53	-141.171,80
ANF	13.561.057,76	0,00	0,00	13.561.057,76	44.031.024,65	-30.469.966,89
TOTALE						
a riportare	2.759.147.821,94	787.047.000,00	615.194.000,00	2.587.294.821,94	2.304.530.610,66	282.764.211,28

DESCRIZIONE	SEGRE SPESA PER PRESTAZIONI ISTITUZIONALI ONERI PER IL MANTENIMENTO DEL SALARIO				CONSUMITIVO 2013		DATO ECONOMICO (1-2+3) (4)	CONSUNTIVO 2012	VARIAZIONI
	segue				segue				
	SOMME DA IMPEGNARE (1)	meno: RATEO AL 31.12.2012 (2)	più: RATEO AL 31.12.2013 (3)	ALLEGATO 16B					
riporto	2.759.147.821,94	787.047.000,00	615.194.000,00	2.587.294.821,94	2.304.530.610,66	282.764.211,28			
Indennità ordinaria di disoccupazione non agricola con requisiti ridotti ai lavoratori sospesi per crisi aziendale o occupazionale. Art. 19, comma 1 lett. B) del d.l. 185/2008 convertito nella legge 2/2009 nella legge n. 2/2009:									
Ds non agricoli	0,00	0,00	0,00	0,00	2.094,65	-2.094,65			
ANF	0,00	0,00	0,00	0,00	241,66	-241,66			
TOTALE	0,00	0,00	0,00	0,00	2.336,31	-2.336,31			
Indennità ordinaria di disoccupazione non agricola con requisiti normali ai lavoratori con qualifica di apprendisti sospesi per crisi aziendale o occupazionale. Art. 19, comma 1 lett. C) del d.l. 185/2008 convertito nella legge 2/2009									
Ds non agricoli	363.999,94	0,00	0,00	363.999,94	1.586.418,31	-1.222.418,37			
ANF	193,20	0,00	0,00	193,20	1.899,10	-1.705,90			
TOTALE	364.193,14	0,00	0,00	364.193,14	1.588.317,41	-1.224.124,27			
Indennità di disoccupazione agricola. Art. 1 comma 55 della legge n. 247/2007:									
Incremento della misura della DS ordinaria ai lavoratori agricoli a tempo determinato	58.795.980,86	0,00	0,00	58.795.980,86	54.479.135,72	4.316.845,14			
trattamento speciale ai lavoratori agricoli di cui all'art. 25 della legge n. 457/1972 per periodi eccedenti le 90 giornate	105.087.469,63	0,00	0,00	105.087.469,63	114.720.054,42	-9.632.584,79			
trattamento speciale di disoccupazione ai lavoratori agricoli di cui all'art. 7 della legge n. 37/1977 per periodi eccedenti le 90 giornate	113.555.490,26	0,00	0,00	113.555.490,26	112.409.241,01	1.146.249,25			
TOTALE	277.438.940,75	0,00	0,00	277.438.940,75	281.608.431,15	-4.169.490,40			
riporto	3.036.950.955,83	787.047.000,00	615.194.000,00	2.865.097.955,83	2.587.729.695,53	277.368.260,30			

segue ALLEGATO 168

SPESE PER PRESTAZIONI ISTITUZIONALI
ONERI PER IL MANTENIMENTO DEL SALARIO

segue

DESCRIZIONE	CONSUNTIVO 2013				DATO ECONOMICO (1-2+3) (4)	CONSUNTIVO 2012	VARIAZIONI
	SOMME DA IMPEGNARE (1)	meno: RATEO AL 31.12.2012 (2)	più: RATEO AL 31.12.2013 (3)				
a riporto	3.036.950.955,83	787.047.000,00	615.194.000,00	2.865.097.955,83	2.587.729.695,53	277.368.260,30	
Sussidio e incentivo ai lavoratori che aderiscono a specifici piani del programma welfare to work. D.D. del Ministero del lavoro e delle politiche sociali n. 130/2009.	47.030,00			47.030,00	4.474.334,34	-4.427.304,34	
Indennità una tantum ai collaboratori coordinati e continuativi - Art. 19, comma 2 e 2 bis della legge 2/2009	41.573,71	0,00	0,00	41.573,71	59.869,90	-18.296,19	
Indennità una tantum ai collaboratori coordinati e continuativi - Art. 2, comma 130, legge n.191/2009	13.496.342,44	0,00	0,00	13.496.342,44	28.207.518,42	-14.711.175,98	
Indennità di cui all'art. 2, comma 51 della legge 28 giugno 2012 n. 92 corrisposta ai co.co.pro. Art. 2, comma 26 della legge 335/1995.	4.973.050,03	0,00	0,00	4.973.050,03	0,00	4.973.050,03	
TOTALE 3)	3.055.508.952,01	787.047.000,00	615.194.000,00	2.883.655.952,01	2.620.471.418,19	263.184.533,82	
PER ALTRE INDENNITÀ							
Retribuzioni ai volontari del C.A.I. rimborsate direttamente ai datori di lavoro - art.1, comma 2, legge n.162/1992	240.103,05	0,00	0,00	240.103,05	168.924,78	71.178,27	
Assegno integrativo a seguito di accettazione di lavoro con livello retributivo inferiore- Art.9, comma 5, legge 223/1991	638.701,28	0,00	0,00	638.701,28	401.237,78	237.463,50	
Trattamenti della Cassa Integrazione Ordinaria in favore delle imprese industriali dell'indotto del settore auto - art.1, comma 146 della legge n.311/2004:							
CIGO	0,00	0,00	0,00	0,00	14.589,00	-14.589,00	
ANF	0,00	0,00	0,00	0,00	0,00	0,00	
TOTALE	0,00	0,00	0,00	0,00	14.589,00	-14.589,00	
a riportare	878.804,33	0,00	0,00	878.804,33	584.751,56	294.052,77	

segue ALLEGATO 16B

segue SPESE PER PRESTAZIONI ISTITUZIONALI
ONERI PER IL MANTENIMENTO DEL SALARIO

segue

DESCRIZIONE	CONSUNTIVO 2013				CONSUNTIVO 2012	VARIAZIONI
	SOMME DA IMPEGNARE (1)	meno: RATEO AL 31.12.2012 (2)	più: RATEO AL 31.12.2013 (3)	DATO ECONOMICO (1-2+3) (4)		
riporto	878.804,33	0,00	0,00	878.804,33	584.751,56	294.052,77
Indennità ai donatori di midollo osseo ai sensi dell'art.5 della legge n.52/2001: pagamento DM pagamento diretto	281.111,74 1.432,00 282.543,74	0,00 0,00 0,00	0,00 0,00 0,00	281.111,74 1.432,00 282.543,74	245.043,77 677,00 245.720,77	36.067,97 755,00 36.822,97
TOTALE						
Indennità ai lavoratori per riduzioni, sospensioni e cessazioni di attività derivanti dalle encefalopatie spongiformi bovine - art. 2, comma 1,lett. c) della legge n.248/2002	0,00	0,00	0,00	0,00	20.143,00	-20.143,00
indennità di mobilità ordinaria a favore dei lavoratori ultracinquantenni di cui all'art. 1 del D.L. 68/2006 conv. assegni straordinari a sostegno del reddito a favore dei lavoratori in esodo, destinatari del prolungamento della tutela del reddito ai sensi dell'art. 2, comma 5 del D.L. n. 78/2010 convertito nella legge n.122/2010 e art. 1, comma 37 della legge n. 220/2010	10.133.447,85	0,00	0,00	10.133.447,85	4.130.479,80	6.002.968,05
TOTALE 4)	11.294.795,92	0,00	0,00	11.294.795,92	4.981.095,13	6.313.700,79
TOTALE ALLEGATO 16B	7.721.747.457,74	1.825.449.557,03	1.890.587.669,40	7.786.885.570,11	6.760.010.084,33	1.026.875.485,78

ALLEGATO 16C

segue SPESE PER PRESTAZIONI ISTITUZIONALI
ONERI PER GLI INTERVENTI A SOSTEGNO DELLA FAMIGLIA

DESCRIZIONE	CONSUNTIVO 2013				DATO ECONOMICO (1-2+3) (4)	CONSUNTIVO 2012	VARIAZIONI
	SOMME DA IMPEGNARE (1)	meno: RATEO AL 31.12.2012 (2)	più: RATEO AL 31.12.2013 (3)				
ASSEGNI FAMILIARI AI COLTIVATORI DIRETTI, MEZZADRI E COLONI: legge n. 509/1971	3.750.100,22	3.645.000,00	3.750.000,00		3.855.100,22	2.801.650,16	1.053.450,06
Quota parte dell'assegno per il nucleo familiare di cui all'art.3, comma 3, della legge 550/1995 e successive disposizioni							
ai lavoratori dipendenti tramite D.M	1.153.804.616,50	0,00	0,00	0,00	1.153.804.616,50	1.154.285.460,84	-480.844,34
ai lav. dipendenti non agricoli - pag. diretto	11.738.429,60	0,00	0,00	0,00	11.738.429,60	9.923.093,08	1.815.336,52
ai lavoratori dipendenti agricoli	127.522.601,82	0,00	0,00	0,00	127.522.601,82	126.361.855,04	1.160.746,78
ai lavoratori domestici	42.171.664,79	0,00	0,00	0,00	42.171.664,79	35.306.995,88	6.864.668,91
ai lavoratori disoccupati agricoli	13.884.007,94	0,00	0,00	0,00	13.884.007,94	11.723.671,18	2.160.336,76
ai lav. disoccupati non agricoli e mobilità	93.899.320,13	0,00	0,00	0,00	93.899.320,13	81.719.899,90	12.179.420,23
ai pensionati	261.617.899,77	0,00	0,00	0,00	261.617.899,77	284.681.014,63	-23.063.114,86
ai pensionati ENPALS	0,00	0,00	0,00	0,00	0,00	666.875,29	-666.875,29
agli impiegati e quadri agricoli	33.700,45	0,00	0,00	0,00	33.700,45	3.375,16	30.325,29
TOTALE	1.704.672.241,00	0,00	0,00	0,00	1.704.672.241,00	1.704.672.241,00	0,00
Prestazioni economiche (assegno ai nuclei familiari) concesse dai Comuni - art. 65, della legge n.448/1998 - Art.50, della legge n.144/1999	332.201.735,59	0,00	0,00	0,00	332.201.735,59	314.984.556,68	17.217.178,91
Assegno per maternità concesso dai Comuni - art. 66 della legge n. 448/1998 - Art. 50 della legge n.144/1999 - Art. 74 D.Lgs 151/2001	236.364.873,72	0,00	0,00	0,00	236.364.873,72	231.294.106,53	5.070.767,19
Assegno di maternità (concesso dallo Stato) ai sensi dell'art. 49, comma 8, della legge n. 488/1999 - Art.75 del D.Lgs.151/2001	4.266.503,94	0,00	0,00	0,00	4.266.503,94	4.248.197,26	18.306,68
a riportare	2.281.255.454,47	3.645.000,00	3.750.000,00		2.281.360.454,47	2.258.000.751,63	23.359.702,84

segue ALLEGATO 16C

SPESE PER PRESTAZIONI ISTITUZIONALI
ONERI PER GLI INTERVENTI A SOSTEGNO DELLA FAMIGLIA

segue

DESCRIZIONE	CONSUNTIVO 2013				DATO ECONOMICO (1-2+3) (4)	CONSUNTIVO 2012	VARIAZIONI
	SOMME DA IMPEGNARE (1)	meno: RATEO AL 31.12.2012 (2)	più: RATEO AL 31.12.2013 (3)				
riporto Oneri per l'assistenza alle persone handicappate di cui all'art.33 della legge n.104/1992 - Art.20 della legge n. 53/2000: liquidate con procedura DM liquidate direttamente liquidate dall'Ipsema	2.281.255.454,47	3.645.000,00	3.750.000,00	2.281.360.454,47	2.258.000.751,63	23.359.702,84	
TOTALE	789.194.415,38 4.546.323,47 604.342,49 794.345.081,34	0,00 0,00 0,00 0,00	0,00 0,00 0,00 0,00	789.194.415,38 4.546.323,47 604.342,49 794.345.081,34	641.720.492,56 4.311.554,43 626.214,34 646.658.261,33	147.473.922,82 234.769,04 -21.871,85 147.686.820,01	
Retribuzione per astensione dal lavoro sino a 2 anni per l'assistenza alle persone handicappate gravi - Art.80, comma 2, della legge n.388/2000 - art. 42, comma 5, Digs. N. 151/2001	378.155.470,30	0,00	0,00	378.155.470,30	322.163.899,96	55.991.570,34	
liquidate con procedura DM liquidate direttamente	7.297.662,71 385.453.133,01	0,00 0,00	0,00 0,00	7.297.662,71 385.453.133,01	5.634.653,49 327.798.553,45	1.663.009,22 57.654.579,56	
TOTALE	55.674.054,00 569.575,42 1.042.979,79 383.381,53 57.669.990,74	0,00 0,00 0,00 0,00 0,00	0,00 0,00 0,00 0,00 0,00	55.674.054,00 569.575,42 1.042.979,79 383.381,53 57.669.990,74	51.697.336,00 532.821,40 996.103,41 417.826,38 53.644.087,19	3.976.718,00 36.754,02 46.876,38 -34.444,85 4.025.903,55	
Prestazioni a sostegno della maternità e paternità di cui alla legge n.53/2000: liquidate ai lavoratori dipendenti liquidate ai lavoratori artigiani liquidate ai lav.esercenti attività commerciale liquidate ai lavoratori CD-CM	0,00	0,00	0,00	0,00	0,00	0,00	
TOTALE	0,00	0,00	0,00	0,00	0,00	0,00	
Assegno concesso dai Comuni per ciascun figlio nato a partire dal secondo e per ciascun figlio adottato - art.21 della legge n.326/2003	0,00	0,00	0,00	0,00	0,00	0,00	
Indennità giornaliera obbligatoria e facoltativa spettante al padre lavoratore dipendente ai sensi dell'art. 4, comma 24, lett. a) della legge n. 92/2012	3.875.036,98 1.439,85 789.276,83 55,44 4.665.809,10	0,00 0,00 0,00 0,00 0,00	0,00 0,00 0,00 0,00 0,00	3.875.036,98 1.439,85 789.276,83 55,44 4.665.809,10	0,00 0,00 0,00 0,00 0,00	3.875.036,98 1.439,85 789.276,83 55,44 4.665.809,10	
TOTALE	25.159,18	0,00	0,00	25.159,18	0,00	25.159,18	
Onere per la fruizione da parte della madre lavoratrice della rete pubblica di servizi per l'infanzia o dei servizi privati accreditati, ai sensi dell'art. 4, comma 24 lett. b) della legge n. 92/2012.	1.801.430,00	0,00	0,00	1.801.430,00	0,00	1.801.430,00	
Onere per la fruizione da parte della madre lavoratrice dei voucher per l'acquisto di servizi di baby-sitting, in alternativa al congedo parentale facoltativo, ai sensi dell'art. 4, comma 24 lett. b) della legge n. 92/2012.	3.525.216.057,84	3.645.000,00	3.750.000,00	3.525.321.057,84	3.286.101.653,60	239.219.404,24	
TOTALE ALLEGATO 16C	1.801.430,00	3.645.000,00	3.750.000,00	1.801.430,00	0,00	1.801.430,00	
	3.525.216.057,84	3.645.000,00	3.750.000,00	3.525.321.057,84	3.286.101.653,60	239.219.404,24	

ALLEGATO 16D

segue SPESE PER PRESTAZIONI ISTITUZIONALI
PER PRESTAZIONI ECONOMICHE DERIVANTI DALLA
RIDUZIONE DI ONERI PREVIDENZIALI

DESCRIZIONE	CONSUNTIVO 2013				CONSUNTIVO 2012	VARIAZIONI
	SOMME DA IMPEGNARE (1)	meno: RATEO AL 31.12.2012 (2)	più: RATEO AL 31.12.2013 (3)	DATO ECONOMICO (1-2+3) (4)		
TOTALE						
PRESTAZIONI PER LA TUBERCOLOSI						
Indennità giornaliera:						
liquidate con procedura DM	508.721,05	107.353,79	40.941,49	442.308,75	1.412.961,63	-970.652,88
liquidate direttamente	4.900.080,12	0,00	0,00	4.900.080,12	5.139.581,18	-239.501,06
TOTALE	5.408.801,17	107.353,79	40.941,49	5.342.388,87	6.552.542,81	-1.210.153,94
Indennità post sanatoriale	18.379.556,76	0,00	0,00	18.379.556,76	18.496.614,49	-117.057,73
Assegni straordinari natalizi	2.443.715,96	0,00	0,00	2.443.715,96	2.541.469,22	-97.753,26
Assegni di cura o di sostentamento	6.647.395,65	0,00	0,00	6.647.395,65	7.197.712,23	-550.316,58
Assegni al nucleo familiare:						
liquidati con procedura DM	12.931,44	638,16	765,95	13.059,23	7.142,89	5.916,34
liquidati direttamente	95.873,84	0,00	0,00	95.873,84	70.369,16	25.504,68
TOTALE	108.805,28	638,16	765,95	108.933,07	77.512,05	31.421,02
TOTALE 1)	32.988.274,82	107.991,95	41.707,44	32.921.990,31	34.865.850,80	-1.943.860,49
PRESTAZIONI PER LA MATERNITA' (primi tre milioni)						
Quota parte dell'indennità di maternità di cui all'art.49, comma 1, della legge n.488/1999:						
liquidate ai lav.dipendenti con procedura D.M	408.572.236,88	31.658.610,62	34.097.960,47	411.011.588,73	414.092.976,78	-3.081.388,05
liquidate ai lav. dipendenti direttamente	86.783.678,23	43.601.000,00	43.893.000,00	87.075.678,23	87.495.740,75	-420.062,52
liquidate ai lav. dipendenti dall' IPSEMA	763.132,11	0,00	0,00	763.132,11	735.608,22	27.523,89
TOTALE	496.119.049,22	75.259.610,62	77.990.960,47	498.850.399,07	502.324.325,75	-3.473.926,68
liquidate direttamente ai commercianti	22.584.119,12	0,00	0,00	22.584.119,12	23.986.115,79	-1.381.996,67
liquidate direttamente agli artigiani	12.866.714,21	0,00	0,00	12.866.714,21	13.379.185,37	-512.471,16
liquidate direttamente ai CD-CM	3.276.147,38	0,00	0,00	3.276.147,38	3.321.534,58	-45.387,20
liquidate direttamente ai lav.parasubordinati	14.136.634,16	0,00	0,00	14.136.634,16	14.657.621,76	-520.987,60
TOTALE	52.863.614,87	0,00	0,00	52.863.614,87	55.324.457,50	-2.460.842,63
TOTALE 2)	548.982.664,09	75.259.610,62	77.990.960,47	551.714.013,94	557.648.783,25	-5.934.769,31
TOTALE ALLEGATO 16D	581.970.938,91	75.367.602,57	78.032.667,91	584.636.004,25	592.514.634,05	-7.878.629,80

ALLEGATO 16E

segue SPESE PER PRESTAZIONI ISTITUZIONALI
PER ONERI DIVERSI

DESCRIZIONE	CONSUNTIVO 2013				CONSUNTIVO 2012	VARIAZIONI
	SOMME DA IMPEGNARE (1)	meno: RATEO AL 31.12.2012 (2)	più: RATEO AL 31.12.2013 (3)	DATO ECONOMICO (1-2+3) (4)		
Indennità annuale per i lavoratori affetti da talassemia major e drepanocitosi di cui all'art. 39, comma 1, della legge n.448 del 2001	7.598.010,54	0,00	0,00	7.598.010,54	6.647.895,28	950.115,26
Indennità a favore dei collaboratori coordinati e continuativi e dei lavoratori autonomi della regione Abruzzo che hanno sospeso l'attività a causa degli eventi sismici del 6 aprile 2009 - art. 5, comma 2, dell' D.P.C.M. n. 3763/2009	0,00	0,00	0,00	0,00	8.000,00	-8.000,00
Onere per la liquidazione della doppia annualità a favore dei superstiti delle vittime della criminalità organizzata, delle vittime del dovere e dei sindacati vittime di atti criminali, ai sensi dell'art.2, commi 105 e 106 della legge 24 dicembre 2007, n.244	944.397,02	0,00	0,00	944.397,02	114.369,05	830.027,96
Contributo straordinario a favore degli orfani, già collocati in pensione, delle vittime del terrorismo e delle stragi di tale matrice ai sensi dell'art.2, comma 59, della legge n.191/2009 e D.M. 22 dicembre 2010	150.063,21	0,00	0,00	150.063,21	342.427,94	-192.364,73
TOTALE ALLEGATO 16E	8.692.470,77	0,00	0,00	8.692.470,77	7.112.692,28	1.579.778,49

ALLEGATO 17

TRASFERIMENTI PASSIVI

DESCRIZIONE	CONSUNTIVO	CONSUNTIVO	VARIAZIONI
	2013	2012	
Contributo ai datori di lavoro che assumono lavoratori ad incremento dei livelli occupazionali ai sensi dell'art.2, commi 1 e 2 del D.L.n.726/1984 convertito nella legge n.863/1984	186.232,00	0,00	186.232,00
Contributo ai datori di lavoro che assumono a tempo indeterminato lavoratori iscritti nelle liste di mobilità - art.8, comma 4, della legge n.223/1991	21.217.725,09	13.876.755,64	7.340.969,45
Contributo ai datori di lavoro a sostegno dell'occupazione di cui all'art.28 del D.L. n. 244/1995 convertito nella legge n.341/1995	3.191.922,00	0,00	3.191.922,00
Contributo alle imprese ai sensi dell'art.4, commi 17 e 19 della legge n. 449/1997	0,00	235.680,32	-235.680,32
Contributo ai datori di lavoro e alla società di fornitura di lavoro temporaneo a sostegno della ricollocazione lavorativa dei lavoratori impegnati in lavori socialmente utili ai sensi dell'art.7, commi 1,4 e 12 del D.Lgs.n.81/2000	0,00	459.912,80	-459.912,80
Incentivi a copertura dell'onere contributivo derivante da incarichi di collaborazione coordinata e continuativa e lavoro autonomo per lo svolgimento di attività da parte dei soggetti già impegnati in lavori socialmente utili - art.7, comma 6, del D.Lgs n.81/2000	102.946,49	595.900,18	-492.953,69
Rimborso ad altri Enti degli oneri per prestazione aggiuntiva annua a favore dei pensionati di cui all'art. n.70, comma 7, della legge n.388/2000	555.760,62	77.475,87	478.284,75
Contributo ai datori di lavoro che assumono lavoratori destinatari del programma P.A.R.I. ai sensi del Decreto Direttoriale del Ministero del Lavoro e delle Politiche Sociali n. 68 del 18 marzo 2005	0,00	1.550,91	-1.550,91
Contributo ai datori di lavoro che assumono lavoratori destinatari del programma P.A.R.I. 2007 ai sensi del Decreto Direttoriale del Ministero del Lavoro e delle Politiche Sociali n. 1844 del 27 settembre 2007	0,00	1.710,00	-1.710,00
a riportare	25.254.586,20	15.248.985,72	10.005.600,48

segue ALLEGATO 17

TRASFERIMENTI PASSIVI

DESCRIZIONE	CONSUNTIVO	CONSUNTIVO	VARIAZIONI
	2013	2012	
riporto	25.254.586,20	15.248.985,72	10.005.600,48
Contributo alle aziende a copertura dei trattamenti aggiuntivi di malattia previsti dagli accordi nazionali di categoria per i lavoratori addetti ai pubblici servizi di trasporto art. 3, D.I. n. 14666/2007	37.955.072,77	58.749.864,03	-20.794.791,26
Contributo a favore dei datori di lavoro che assumono lavoratori provenienti da imprese ammesse alla procedura di amministrazione straordinaria - art. 1, comma 13, del D.L. n. 134/2008 convertito nella legge n. 166/2008	365.175,93	4.023.334,94	-3.658.159,01
Contribuzione a favore degli Enti di Patronato e di assistenza sociale	3.676.709,92	3.656.401,54	20.308,38
Incentivo ai datori di lavoro che assumono lavoratori destinatari di ammortizzatori sociali in deroga art. 7-ter, comma 7, della legge n. 33/2009	913.491,09	5.718.747,72	-4.805.256,63
Contributo ai datori di lavoro che assumono lavoratori destinatari del programma welfare to work ai sensi del decreto direttoriale del Ministero del lavoro e delle politiche sociali n.130 del 29 dicembre 2009	4.058,00	19.712,79	-15.654,79
Contributo alle imprese private e alle società cooperative che assumono a tempo indeterminato "giovani genitori" iscritti alla banca dati per l'occupazione prevista dal decreto del Ministro della gioventù del 19 novembre 2010	8.135.723,18	14.121.767,52	-5.986.044,34
Contributo favore dei datori di lavoro che assumono lavoratori beneficiari dell'intennità di disoccupazione non agricola con requisiti normali o del trattamento di disoccupazione edile, ai sensi dell'art.2, comma 151, della legge n.191/2009	174.919,43	424.814,14	-249.894,71
Incentivo straordinario ai datori di lavoro per la creazione di rapporti di lavoro stabili o di durata ampia, in favore di uomini under 30 e donne di qualunque età, ai sensi del D.M. 5 ottobre 2013 art. 24, comma 27, DL 201/2011 convertito nella legge n. 214/2011 (e art. 1, c. 252, L.S. 228/2012)	179.814.485,70	0,00	179.814.485,70
Incentivo sperimentale ai datori di lavoro per l'assunzione a tempo indeterminato di giovani "under 30" ai sensi dell'art. 1 D.L. n.76/2013 convertito con modificazioni, dalla legge n. 99/2013	2.942.677,70	0,00	2.942.677,70
TOTALE ALLEGATO 17	259.236.899,92	101.963.628,40	157.273.271,52

ALLEGATO 18

POSTE CORRETTIVE E COMPENSATIVE DI ENTRATE CORRENTI

DESCRIZIONE	CONSUNTIVO	CONSUNTIVO	VARIAZIONI
	2013	2012	
A) SGRAVI CONTRIBUTIVI NEL MEZZOGIORNO			
Sgravi di oneri contributivi nel Mezzogiorno di cui all'art. 18 della legge n. 1089/1968	2.211.461,14	10.185.183,91	-7.973.722,77
Sgravi di oneri contributivi nel Mezzogiorno di cui all'art. 2 del D.M. 5 agosto 1994	0,00	448.637,70	-448.637,70
Sgravi di oneri contributivi nel Mezzogiorno di cui all'art. 14 della legge n. 183/1976	205.295,37	685.369,50	-480.074,13
Sgravi di oneri contributivi nel Mezzogiorno di cui all'art.1, comma 3, della legge n. 151/1993	3.543.796,10	425.652,37	3.118.143,73
Sgravi di oneri contributivi a favore delle imprese ad incremento dei livelli occupazionali di cui all'art. 4, comma 21, della legge n.449/1997	0,00	155.512,42	-155.512,42
Sgravi di oneri contributivi a favore dei datori di lavoro e degli Enti pubblici economici ad incremento dei livelli occupazionali di cui all'art.3, comma 5, della legge n. 448/1998	0,00	1.953.614,56	-1.953.614,56
TOTALE A	5.960.552,61	13.853.970,46	-7.893.417,85
B) ALTRE AGEVOLAZIONI			
Sgravi di oneri sociali a favore delle imprese che reimpiegano personale con qualifica dirigenziale di cui all'art. 20, comma 2, della legge n.266/1997	0,00	726.451,19	-726.451,19
Sgravi di oneri contributivi a favore dei datori di lavoro per i lavoratori italiani operanti all'estero nei paesi extra comunitari di cui all'art.4, comma 2, lett. a) del D.L.n.317/1987 convertito nella legge n. 398/1987	48.727.308,53	47.053.773,57	1.673.534,96
Sgravi di contributi previdenziali a favore dei datori di lavoro che stipulano contratti di solidarietà di cui all'art.6, comma 4, della legge n.608/1996	0,00	316.192,81	-316.192,81
Sgravi contributivi a favore dei datori di lavoro del settore agricolo operanti nel Mezzogiorno, art. 14, comma 1, della legge n. 64/1986 e successive modificazioni ed integrazioni - art. 19, comma 5, del D.L.vo n. 96/1993	0,00	13.908,35	-13.908,35
a riportare	48.727.308,53	48.110.325,92	616.982,61

segue ALLEGATO 18

POSTE CORRETTIVE E COMPENSATIVE DI ENTRATE CORRENTI

DESCRIZIONE	CONSUNTIVO	CONSUNTIVO	VARIAZIONI
	2013	2012	
riporto	48.727.308,53	48.110.325,92	616.982,61
Sgravi di contributi previdenziali a favore delle imprese che assumono lavoratori ad incremento dei livelli occupazionali ai sensi dell'art. 6 del D.L.n.299 del 1994 convertito nella legge n. 451/1994	0,00	992,11	-992,11
Sgravi di contributi per i lavoratori agricoli (subordinati ed autonomi) a seguito di eventi calamitosi - art. 5 della legge n. 185/1992 e successive modificazioni ed integrazioni	2.041.741,91	1.478.742,96	562.998,95
Sgravi di oneri contributivi a favore delle imprese armatrici per il personale imbarcato su navi iscritte nel Registro Internazionale di cui all'art.6, comma 1, del D.L. n. 457/1997 convertito nella legge n. 30/1998	268.639.992,98	278.556.381,77	-9.916.388,79
Sgravi di oneri contributivi a favore delle imprese armatoriali ai sensi dell'art.6 bis della legge n. 30 del 1998 esercenti la:			
- pesca mediterranea	2.497.073,48	2.774.763,36	-277.689,88
- pesca oltre gli stretti	394.766,72	379.598,78	15.167,94
Sgravi di oneri contributivi a favore delle imprese armatoriali di navi battenti bandiera italiana adibite al cabotaggio marittimo ai sensi dell'art. 9, comma 1, della legge n.522/1999	0,00	12.429,00	-12.429,00
Oneri per la riduzione dell'aliquota contributiva per l'anno 1999 a favore dei dipendenti delle aziende esercenti pubblici servizi di trasporto - art.9, comma 1, della legge n. 472/1999	0,00	699,81	-699,81
Sgravi di oneri contributivi a favore delle aziende con meno di venti dipendenti che assumono lavoratori a tempo determinato ai sensi dell'art. 10, commi 2 e 3, della legge n. 53/2000	30.183.060,88	40.218.423,86	-10.035.362,98
Sgravi di oneri contributivi a favore di cooperative sociali e aziende pubbliche o private che assumono persone detenute o internate ai sensi della legge n.193/2000	2.566.273,89	2.920.213,92	-353.940,03
Sgravi di oneri contributivi a favore delle aziende per i lavoratori interessati dai contratti di riallineamento - Art.116, comma 3, legge n.388/2000	10.335,18	260.313,22	-249.978,04
a riportare	355.060.553,57	374.712.884,71	-19.652.331,14

segue ALLEGATO 18

POSTE CORRETTIVE E COMPENSATIVE DI ENTRATE CORRENTI

DESCRIZIONE	CONSUNTIVO	CONSUNTIVO	VARIAZIONI
	2013	2012	
riporto	355.060.553,57	374.712.884,71	-19.652.331,14
Sgravi di oneri contributivi relativi alle prestazioni temporanee di cui all'art. 120, commi 1 e 2, della legge n.388/2000	2.502.516.000,00	2.515.091.622,02	-12.575.622,02
Sgravi di oneri contributivi a favore delle imprese che esercitano la pesca costiera e nelle acque interne e lagunari: - articolo 11, della legge n.388/2000 e successive disposizioni - articolo 2, comma 5, della legge n.350/2003	8.447,42 32.438.486,19	180.801,50 34.048.256,78	-172.354,08 -1.609.770,59
Oneri per la riduzione delle aliquote contributive per l'anno 1999 a favore delle aziende esercenti pubblici servizi di trasporto - art. 3 bis del D.L. n. 256/2001 convertito nella legge n. 334/2001	0,00	15.474,00	-15.474,00
Sgravi di oneri contributivi a favore delle imprese armatoriali di navi che esercitano attività di cabotaggio anche in via non esclusiva - art.52, comma 32, della legge n.488/2001 come modificato dall'art. n. 34 della legge n.166/2002	0,00	5.884,00	-5.884,00
Oneri per la copertura del mancato gettito contributivo delle gestioni previdenziali derivanti dalle agevolazioni contributive di cui agli artt. 8, co.2 e 35, comma 9 della legge n.223/1991 ai datori di lavoro che assumono lavoratori beneficiari dell'indennità di disoccupazione non agricola con requisiti normati e in mobilità ai sensi dell'art. 2, comma 134, primo e secondo periodo della legge 23 dicembre 2009, n. 191	439.992,52	546.370,43	-106.377,91
Sgravi di oneri contributivi a favore delle imprese armatoriali di navi che esercitano attività di cabotaggio anche in via non esclusiva ai sensi dell'art. n. 21, comma 10, della legge n.289/2002	771,00	7.198,00	-6.427,00
Sgravi di oneri contributivi relativi alle prestazioni temporanee di cui all'art.1, commi 361 e 362, della legge n.266/2005	3.044.249.213,00	3.057.346.169,14	-13.096.956,14
Sgravio del contributo del Fondo di garanzia di cui all'art.2 della legge n.297/1982- Art.1, comma 764, lett.a), punto 2), della legge n.296/2006	327.713.664,90	354.879.205,77	-27.165.540,87
Sgravi di oneri contributivi a favore delle imprese armatoriali di navi che esercitano attività di cabotaggio anche in via non esclusiva ai sensi dell'art. n. 34 sexies, comma 1, della legge n.80/2006	0,00	194.993,47	-194.993,47
Sgravi di oneri contributivi relativi a prestazioni temporanee a favore dei datori di lavoro che conferiscono il TFR a previdenza complementare, art. 1, c. 766, lett. a) della legge n. 296/2006	429.586.616,24	446.945.944,37	-17.359.328,13
Sgravi di contributi previdenziali a favore delle imprese delle Province di Trieste e Gorizia ai sensi dell'art. 4, della legge n. 26/1986	0,00	274.689,31	-274.689,31
Sgravi contributivi su quote di retribuzione connesse con la contrattazione territoriale ai sensi dell'art. 1, comma 67, della legge n. 247/2007	604.410.448,76	930.991.754,75	-326.581.305,99
TOTALE B	7.296.424.193,60	7.715.241.248,25	-418.817.054,65

segue ALLEGATO 18

POSTE CORRETTIVE E COMPENSATIVE DI ENTRATE CORRENTI

DESCRIZIONE	CONSUNTIVO 2013	CONSUNTIVO 2012	VARIAZIONI
C) RIMBORSO DI CONTRIBUTI AI DATORI DI LAVORO			
- per erogazioni pensionistiche	3.467,81	1.391,84	2.075,97
- per il mantenimento del salario	9.940.939,48	11.178.719,77	-1.237.780,29
- per i trattamenti economici derivanti dalla riduzione di oneri previdenziali	89,58	726,73	-637,15
TOTALE C	9.944.496,87	11.180.838,34	-1.236.341,47
D) RIMBORSO DI QUOTE DI PARTECIPAZIONE DEGLI ISCRITTI			
- per erogazioni pensionistiche	0,00	11.209,89	-11.209,89
- per detrazione dell'indennità di disoccupazione agricola di cui all'art. 1, comma 57, della legge n. 247/2007 a titolo di solidarietà	558.748,72	325.420,28	233.328,44
TOTALE D	558.748,72	336.630,17	222.118,55
E) RIMBORSO DI CONTRIBUTI ALLO STATO PER SOMME TRASFERITE IN ECCEDEXA			
- per il mantenimento del salario: disoccupazione ex art.13, comma 2, lett.a), della legge n. 80/2005	226.903.144,93	0,00	226.903.144,93
- per sgravi degli oneri sociali ed altre agevolazioni: agevolazioni contributive derivanti dalla stabilizzazione dei rapporti di collaborazione coordinata e continuativa art. 1, comma 1209, della legge n. 296/2006	344.118.472,07	0,00	344.118.472,07
TOTALE E	571.021.617,00	0,00	571.021.617,00
TOTALE ALLEGATO 18	7.883.909.608,80	7.740.612.687,22	143.296.921,58

ALLEGATO 19

TRASFERIMENTI AD ALTRE GESTIONI DELL'I.N.P.S.
 Oneri relativi ad agevolazioni contributive in favore di categorie e settori produttivi

DESCRIZIONE	CONSUNTIVO	CONSUNTIVO	VARIAZIONI
	2013	2012	
Onere per la copertura del mancato gettito contributivo delle gestioni amministrare dall'INPS a seguito di esoneri e riduzioni di aliquote contributive relativi a:			
Contratti di solidarietà	41.273,83	347.586,51	-306.312,68
Contratti di formazione e lavoro	695,47	3.672,47	-2.977,00
Contratti di formazione e lavoro trasformati a tempo indeterminato	0,00	8.111,38	-8.111,38
Contratti di inserimento	45.806.873,09	65.816.319,03	-20.009.445,94
Apprendisti dipendenti da aziende artigiane	461.871.593,00	439.973.480,91	21.898.112,09
Apprendisti dipendenti da aziende non artigiane	1.316.804.390,00	1.258.778.363,84	58.026.026,16
Contratti a tempo indeterminato derivanti da apprendistato - legge n. 56/1987	367.129.602,00	370.993.874,69	-3.864.272,69
Assunzione di lavoratori dalle liste di mobilità - artt. 8 e 25, legge n. 223/1991	658.083.259,00	669.661.796,87	-11.578.537,87
Lavoratori iscritti alle liste di mobilità ex art.1, legge n.52/1998 e successive modificazioni assunti a tempo indeterminato	9.515.244,59	75.419.703,82	-65.904.459,23
Lavoratori addetti ai servizi domestici e familiari	877.636.742,21	923.972.894,56	-46.336.152,35
Lavoratori dipendenti agricoli	1.370.425.770,04	1.404.355.407,21	-33.929.637,17
Lavoratori agricoli art.1,c.2 D.L.n.2/2006, legge n.81/2006	212.443.587,72	213.368.101,86	-924.514,14
Lavoratori dipendenti non agricoli	1.056.215.576,62	1.237.967.451,34	-181.751.874,72
Coltivatori diretti, coloni e mezzadri	58.562.742,76	70.448.763,01	-11.886.020,25
Artigiani	1.402.900,00	1.957.100,00	-554.200,00
Commercianti	1.645.500,00	2.222.700,00	-577.200,00
Assunzione di lavoratori cassaintegrati o disoccupati - art. 8, comma 9, legge 407/1990	1.116.638.144,00	1.135.775.852,15	-19.137.708,15
Lavoratori con contratto di reinserimento - art.20, legge 223/1991	160.375,41	337.097,27	-176.721,86
Lavoratori ex cassaintegrati - legge 236/1993	1.607.233,07	4.041.785,44	-2.434.552,37
Persone svantaggiate - art.4, legge n.381/1991	81.519.089,24	93.159.083,96	-11.639.994,72
Lavoratori provenienti da imprese operanti nel settore del trasporto aereo - art. 1 bis, comma 2, L. n. 291/2004 e lavoratori provenienti da imprese ammesse alla procedura di amm.ne straordinaria - art. 5, comma 2-quater legge n. 39/2004 come modificato dall'art. 1 comma 13, legge n. 166/2008	934.384,90	1.703.237,94	-768.853,04
Onere per la copertura del mancato gettito contributivo delle gestioni previdenziali derivanti dalle agevolazioni contributive ai datori di lavoro e ai lavoratori che prestano la loro attività nel comune di campione d'Italia - art. 1 quater del D.L. n.688/1985 convertito nella legge n. 11/1986 e art. 5, c.8, del D.L. n.536/1986 convertito nella legge n.48/1988.	1.286.913,61	12.212.633,32	-10.925.719,71
Onere per la copertura del mancato gettito contributivo delle gestioni previdenziali derivante dalle agevolazioni relative ad assunzioni effettuate a favore di lavoratori over 50, disoccupati da oltre 12 mesi e donne di qualsiasi età, ai sensi dell'art. 4, commi 8-11, della legge n. 92/2012	4.436.011,90	0,00	4.436.011,90
TOTALE	7.644.167.902,46	7.982.525.017,58	-338.357.115,12
Gestioni destinatarie:			
Fondo pensioni lavoratori dipendenti	5.479.146.509,34	5.577.082.699,64	-97.936.190,30
Fondo pens.lavor.dipend.contabilità separata:			
- ex F.Trasporti	2.864.298,96	3.932.920,35	-1.068.621,39
- ex F.Telefonici	45.513,18	46.543,03	-1.029,85
- ex F.Elettrici	10.390,37	18.048,01	-7.657,64
- ex INPDAI	908.131,34	1.014.978,32	-106.846,98
Gestione trattamenti temporanei	2.098.868.694,46	2.317.192.465,14	-218.323.770,68
Coltivatori diretti, coloni e mezzadri	58.562.742,76	70.448.763,01	-11.886.020,25
Gestione Artigiani	1.402.900,00	1.957.100,00	-554.200,00
Gestione Commercianti	1.645.500,00	2.222.700,00	-577.200,00
Gestione Minatori	499,80	558,22	-58,42
Gestione Enti Creditizi	0,00	7.281.680,14	-7.281.680,14
Gestione Ferrovie dello Stato	3.126,98	21.317,93	-18.190,95
Fondo volo	532.090,69	1.149.164,32	-617.073,63
Fondo gas	9.962,92	3.984,85	5.978,07
Fondo esattoriali	421,77	1.729,88	-1.308,11
Gestione ex Ipost	167.119,89	150.364,74	16.755,15
TOTALE ALLEGATO 19	7.644.167.902,46	7.982.525.017,58	-338.357.115,12

ALLEGATO 20

TRASFERIMENTI AD ALTRE GESTIONI DELL'I.N.P.S.

Oneri per la copertura assicurativa della maggiore anzianità riconosciuta per pensionamenti anticipati

DESCRIZIONE	CONSUNTIVO 2013	CONSUNTIVO 2012	VARIAZIONI
- Al Fondo pensioni lavoratori dipendenti:			
a) per i lavoratori dell'editoria - art.37, legge n.416 del 1981 e successive modificaz. ni ed integrazioni	5.838.654,23	4.888.055,38	950.598,85
TOTALE ALLEGATO 20	5.838.654,23	4.888.055,38	950.598,85

ALLEGATO 21

TRASFERIMENTI AD ALTRE GESTIONI DELL'INPS

Oneri per la copertura assicurativa dei periodi di trattamenti per il mantenimento del salario, per i trattamenti a sostegno della famiglia e per le prestazioni economiche derivanti dalla riduzione di oneri previdenziali

DESCRIZIONE	CONSUNTIVO	CONSUNTIVO	VARIAZIONI
	2013	2012	
1) AL FONDO PENSIONI LAVORATORI DIPENDENTI:			
Oneri per la copertura figurativa di periodi di trattamento speciale di disoccupazione indennizzati ai lavoratori dipendenti da aziende edili - art.16, legge n. 427/1975	44.171.761,00	31.543.888,00	12.627.873,00
Oneri per la copertura figurativa di periodi di trattamento di integrazione salariale straordinaria indennizzati - art.3 della legge n.164/1975:			
- per CIGS	1.440.630.909,00	1.124.012.220,00	316.618.689,00
- per trattamenti in deroga	531.590.203,49	690.697.036,00	-159.106.832,51
Oneri per la copertura figurativa dei periodi di godimento del trattamento di mobilità - art.7, comma 9, della legge n.223/1991:			
- per mobilità	1.041.969.590,00	898.269.000,00	143.700.590,00
- per trattamenti in deroga	303.293.610,90	271.183.660,00	32.109.950,90
Oneri per la copertura figurativa di periodi di godimento dell'assegno integrativo di cui all'art. 9, comma 5, della legge n.233/1991	211.000,00	132.000,00	79.000,00
Oneri per la copertura figurativa dei trattamenti di mobilità e di disoccupazione speciale edile ai sensi dell'art.45, comma 10, della legge n. 144/1999	565.400,00	1.101.300,00	-535.900,00
Oneri per la copertura figurativa dei trattamenti corrisposti per l'assistenza alle persone handicappate di cui all'art. 33 della legge n.104/1992 e all'art.19 della legge n.53/2000	203.615.000,00	164.675.000,00	38.940.000,00
Oneri per la copertura figurativa delle prestazioni a sostegno della famiglia ai sensi degli artt. 3 e 11 della legge n.53/2000	71.271.052,07	71.271.052,07	0,00
Oneri copertura figurativa della retribuzione corrisposta per il congedo obbligatorio e facoltativo del padre lavoratore ai sensi dell'art.4 comma 24 lettera a) della legge 92/2012	1.539.200,00	0,00	1.539.200,00
Oneri per la copertura figurativa della retribuzione corrisposta per l'assistenza agli handicappati gravi ai sensi dell'art.80, comma 2, della legge n. 388 del 2000	127.200.000,00	108.173.000,00	19.027.000,00
Oneri per la copertura figurativa del sussidio di disoccupazione per i lavoratori ultracinquantenni - art. 78, comma 19 della legge n.388/2000	87.312.082,00	213.693.922,00	-126.381.840,00
Oneri per la copertura figurativa di periodi di trattamento integrazione salariale straordinaria indennizzati ai lavoratori dei porti - art.8 del D.l.n.30012/2001 emanato dell'art.2 della legge n.248/2001	1.644.631,49	3.268.600,00	-1.623.968,51
a riportare	3.855.014.439,95	3.578.020.678,07	276.993.761,88

segue ALLEGATO 21

TRASFERIMENTI AD ALTRE GESTIONI DELL'INPS

Oneri per la copertura assicurativa dei periodi di trattamenti per il mantenimento del salario, per i trattamenti a sostegno della famiglia e per le prestazioni economiche derivanti dalla riduzione di oneri previdenziali

DESCRIZIONE	CONSUNTIVO	CONSUNTIVO	VARIAZIONI
	2013	2012	
riporto	3.855.014.439,95	3.578.020.678,07	276.993.761,88
Oneri per la copertura figurativa dei periodi di godimento dell'indennità di mobilità a favore dei lavoratori di cui alla legge n.172/2002: art.1, comma 2,	8.667,33	21.996,00	-13.328,67
Oneri per la copertura figurativa di periodi di godimento dell'indennità giornaliera o post sanatoriale	86.771.610,00	93.350.170,00	-6.578.560,00
Oneri per la copertura figurativa dei periodi di godimento a favore del personale, anche navigante, dei vettori aerei e delle società da essi derivanti - art.1 bis, comma 1, della legge n. 291/2004:			
CIGS	19.724.318,00	13.408.859,36	6.315.458,64
mobilità	13.304.694,00	4.392.198,52	8.912.495,48
Oneri per la copertura figurativa dei periodi di erogazione dell'indennità ai donatori di midollo osseo di cui all'art.5 della legge n.52/2001	93.200,00	81.400,00	11.800,00
Oneri per la copertura figurativa dei periodi di proroga delle integrazioni salariali straordinarie per crisi aziendale di cui all'art.1, comma 1, della legge n.291/2004	59.933.665,54	22.511.684,43	37.421.981,11
Oneri per la copertura figurativa dei periodi di disoccupazione non agricola per sospensione dal lavoro per crisi aziendale. Art. 19, comma 1, lettere a), b), e c) del D.L. 185/2008 convertito nella legge n. 2/2009			
art. 19, comma 1 lett. A)	7.423.000,00	24.106.000,00	-16.683.000,00
art. 19, comma 1 lett. b)	0,00	1.900,00	-1.900,00
art. 19, comma 1 lett. c)	200.000,00	872.000,00	-672.000,00
Oneri per la copertura figurativa dei periodi eccedenti la mobilità ordinaria riguardanti le imprese sottoposte a procedure concorsuali e interessate al programma di reimpiego dei lavoratori ultracinquantenni Art. 1, comma 4, della legge n. 127/2006	2.754.322,73	3.831.999,38	-1.077.676,65
a riportare	4.045.227.917,55	3.740.598.885,76	304.629.031,79

segue ALLEGATO 21

TRASFERIMENTI AD ALTRE GESTIONI DELL'INPS

Oneri per la copertura assicurativa dei periodi di trattamenti per il mantenimento del salario, per i trattamenti a sostegno della famiglia e per le prestazioni economiche derivanti dalla riduzione di oneri previdenziali

DESCRIZIONE	CONSUNTIVO	CONSUNTIVO	VARIAZIONI
	2013	2012	
riporto	4.045.227.917,55	3.740.598.885,76	304.629.031,79
onere per la copertura figurativa degli interventi al personale aeroportuale, ai sensi dell'art. 2, comma 37, della legge n. 203/2008, per trattamenti di:			
cigs	10.433.852,91	3.955.804,73	6.478.048,18
mobilità	4.205.089,18	4.036.288,25	168.800,93
Onere per la copertura figurativa al personale dipendente dalle imprese commerciali, agenzie di viaggio e di turismo con più di 50 dipendenti ed imprese di vigilanza con più di 15 dipendenti, ai sensi dell'art. 8, comma 3 ter, L. n. 248/2005 e successive disposizioni modificative, per trattamenti di:			
cigs	0,00	33.007.555,14	-33.007.555,14
mobilità	0,00	34.510.505,89	-34.510.505,89
Onere per la copertura figurativa dei trattamenti a favore dei lavoratori beneficiari di prestazioni a sostegno del reddito in costanza di rapporto di lavoro, utilizzati in progetti di formazione o riqualificazione professionale che possono includere attività produttiva connessa all'apprendimento - Art. 1, comma 1 del D.L. 78/2009 convertito nella legge n. 102/2009.	0,00	13.896.550,00	-13.896.550,00
Onere per la copertura figurativa dell'indennità "ASPI per i lavoratori sospesi" ai sensi dell'art. 3, commi 17 e 18 della legge n. 92/2012	3.053.000,00	0,00	3.053.000,00
Onere per la copertura figurativa delle prestazioni erogate a favore dei lavoratori dei territori delle regioni Lazio, Campania, Puglia, Calabria e Sicilia, colpiti da eventi calamitosi dovuti alla diffusione di incendi e fenomeni di combustione - art. 5, comma 6, dell'O.P.C.M. n. 3606 del 28/08/2007".	35.341,00	0,00	35.341,00
Onere della copertura figurativa dell'indennità a favore dei lavoratori dei territori delle province di Bologna, Modena, Ferrara, Mantova, Reggio Emilia e Rovigo colpiti da eventi sismici del 20 e 29 maggio 2012 di cui all'art. 15 comma 1 del D.L. 74/2012 convertito con legge 122/2012 - artt 2 e 3 del D.L. n. 75719/2013	8.293.412,36	0,00	8.293.412,36
TOTALE	4.071.248.613,00	3.830.005.589,77	241.243.023,23
2 - TRASFERIMENTO AD ALTRE GESTIONI			
Onere per la copertura figurativa dei periodi di godimento a favore del personale, anche navigante, dei vettori aerei e delle società da essi derivanti - art.1 bis, comma 1, della legge n. 291/2004, al Fondo Volo, per trattamenti di:			
cigs	9.714.963,00	31.287.338,52	-21.572.375,52
mobilità	24.708.716,00	1.464.066,17	23.244.649,83
Onere per la copertura figurativa delle prestazioni a sostegno della famiglia ai sensi degli artt.3 e 11 della legge n.53/2000 da trasferire alle Gestioni:			
- dei Coltivatori diretti	217.250,00	236.768,00	-19.518,00
- degli Artigiani	322.760,00	301.932,00	20.828,00
- dei Commercianti	591.022,00	564.459,00	26.563,00
TOTALE	35.554.711,00	33.854.563,69	1.700.147,31
TOTALE ALLEGATO 21	4.106.803.324,00	3.863.860.153,46	242.943.170,54

ALLEGATO 22

TRASFERIMENTI AD ALTRE GESTIONI DELL'I.N.P.S.

Oneri per la copertura di disavanzi d'esercizio

DESCRIZIONE	CONSUNTIVO 2013	CONSUNTIVO 2012	VARIAZIONI
Trasferimento al Fondo di previdenza degli addetti alle imposte di consumo a copertura del disavanzo di gestione - Art.17 del D.P.R. n.649/1972	154.707.943,08	158.093.722,25	-3.385.779,17
Trasferimento al Fondo di previdenza del personale del Consorzio autonomo del porto di Genova e di Trieste a copertura del disavanzo di gestione - Art. n.13, comma 2, lett.b), del D.L. n.873/1986 convertito nella legge n. 26/1987	50.975.203,46	53.883.730,07	-2.908.526,61
Trasferimento alla Gestione speciale per i trattamenti pensionistici, già erogati dal soppresso Fondo previdenziale e assistenziale degli spedizionieri doganali a copertura del disavanzo di gestione - Art.3, comma 3, della legge n. 230/1997	30.706.981,72	31.226.587,15	-519.605,43
Trasferimento al Fondo speciale per i trattamenti pensionistici a favore del personale delle Ferrovie dello Stato S.p.a. ai sensi dell'art. 43, comma 3, della legge n.488/1999	4.245.839.715,42	4.163.776.634,62	82.063.080,80
Trasferimento alla Gestione speciale per i trattamenti pensionistici a favore degli invalidi civili ai sensi dell'art.130 del D.L.vo n.112/1998	17.277.185.394,98	16.759.152.556,76	518.032.838,22
Trasferimento a favore della gestione separata dei trattamenti pensionistici ai dipendenti dello Stato (CTPS) nonché alle altre categorie di personale i cui trattamenti di pensione sono a carico dello Stato ai sensi dell'art. 2, comma 5 della legge n. 183/2011 per l'integrale copertura del disavanzo di gestione.	339.320.463,30	0,00	339.320.463,30
TOTALE ALLEGATO 22	22.098.735.701,96	21.166.133.230,85	932.602.471,11

ALLEGATO 23

TRASFERIMENTI AD ALTRE GESTIONI DELL'I.N.P.S.

Onere per la copertura delle minori entrate connesse alla riduzione dei monti retributivi imponibili e ad altre agevolazioni

DESCRIZIONE	CONSUNTIVO	CONSUNTIVO	VARIAZIONI
	2013	2012	
Onere per la copertura del minor gettito contributivo derivante alla Gestione prestazioni temporanee ai lavoratori dipendenti per la cessazione dell'obbligo del contributo per le integrazioni salariali ordinarie delle imprese esercenti pubblici servizi di trasporto, art. 4 legge n. 270/1988	4.131.655,00	0,00	4.131.655,00
Onere per la copertura assicurativa conseguente alla esclusione dall'imponibile contributivo degli emolumenti per carichi di famiglia - art. 3, legge n. 876/1986	10.329.138,00	0,00	10.329.138,00
Onere per la copertura delle minori entrate delle gestioni previdenziali derivante dalla riduzione della retribuzione imponibile ai fini contributivi - Art.1, comma 2, del D.L.n. 338/1989 convertito nella legge n. 389/1989	185.924.484,00	185.924.484,00	0,00
Onere per la copertura delle minori entrate delle gestioni previdenziali derivante dalla riduzione di entrate contributive di cui all'art. 3, commi 1 e 2, del D.L. n.318/1996 convertito nella legge n.402/1996	44.415.293,00	44.415.293,00	0,00
Onere per la copertura delle minori entrate delle gestioni previdenziali derivante dalla riduzione di entrate contributive di cui all'art. 27, comma 4, del D.L. n.669/1996 convertito nella legge n.30/1997	23.240.560,00	23.240.560,00	0,00
Onere per la copertura delle minori entrate delle gestioni previdenziali derivante dalla riduzione della retribuzione imponibile prevista dai contratti di riallineamento - Art.23 della legge n.196/1997	5.164.568,99	5.164.568,99	0,00
Onere per la copertura delle minori entrate delle gestioni previdenziali derivante dalla agevolazione contributiva alle imprese del settore dell'edilizia e del settore lapideo - Art. 2 della legge n.52/1998	46.481.121,00	46.481.121,00	0,00
a riportare	319.686.819,99	305.226.026,99	14.460.793,00

segue ALLEGATO 23

TRASFERIMENTI AD ALTRE GESTIONI DELL'I.N.P.S.

Onere per la copertura delle minori entrate connesse alla riduzione dei monti retributivi imponibili e ad altre agevolazioni

DESCRIZIONE	CONSUNTIVO	CONSUNTIVO	VARIAZIONI
	2013	2012	
riporto	319.686.819,99	305.226.026,99	14.460.793,00
Onere per la copertura delle minori entrate contributive derivanti dalla riduzione della retribuzione imponibile dei lavoratori della piccola pesca marittima e delle acque interne di cui all'art. 69, comma 7, della legge n. 388/2000	16.645.656,00	13.240.112,00	3.405.544,00
Onere per la copertura delle minori entrate contributive derivanti dalle modifiche di alcune disposizioni che regolano il settore dell'artigianato - art.13, comma 4, della legge n.57/2001	18.592.448,00	18.592.448,00	0,00
Onere per la copertura delle minori entrate delle gestioni previdenziali derivanti dalla riduzione contributiva a favore delle aziende e dei lavoratori esercenti pubblici servizi di trasporto di cui all'art.49, comma 4, della legge n.488/1999 - art.43, comma 1, lett.b) della legge n. 448/2001	323.122.382,63	261.881.758,20	61.240.624,43
Onere per la copertura del mancato gettito alle gestioni dei lavoratori iscritti nell'assicurazione generale obbligatoria e alle forme sostitutive, esclusive ed esonerative, nonché degli artigiani, commercianti, coltivatori diretti mezzadri e coloni e dei lavoratori iscritti nella gestione separata, derivante dall'abrogazione operata dall'art. 1, comma 39, della legge n.220/2010, dell'incremento dello 0,09% dell'aliquota contributiva di cui all'art.1, comma 10, della legge n. 247/2007	509.000.000,00	525.938.735,00	-16.938.735,00
Onere per la copertura delle minori entrate contributive della gestione prestazioni temporanee derivante dalla destinazione di quota parte del contributo per l'assicurazione contro la disoccupazione involontaria al finanziamento della formazione dei lavoratori dipendenti del settore agricolo di cui all'art. 1, commi 62, 63 e 64 della legge n. 247/2007	8.686.629,80	8.079.780,17	606.849,63
Onere per la copertura delle minori entrate contributive per la gestione contabile ENS - Fondo pensioni lavoratori dello spettacolo, derivante dall'applicazione dell'art.1, comma 188, della legge 27 dicembre 2006, n.296, modificato dall'articolo 39-quater del decreto legge n.159/2007	13.470.857,45	22.957.216,22	-9.486.358,77
TOTALE ALLEGATO 23	1.209.204.793,87	1.155.916.076,58	53.288.717,29

ALLEGATO 24

TRASFERIMENTI AD ALTRE GESTIONI DELL'I.N.P.S.
Oneri per altre coperture

DESCRIZIONE	CONSUNTIVO	CONSUNTIVO	VARIAZIONI
	2013	2012	
Oneri per il trasferimento alla Gestione dei coltivatori diretti mezzadri e coloni dell'eccedenza annua del contributo dello Stato a copertura degli assegni familiari ai CD-CM - art.28, comma 2, legge n. 88/1989	37.557.188,91	38.609.858,23	-1.052.669,32
Oneri per la copertura dell'anzianità assicurativa riconosciuta nel Fondo pensioni lavoratori dipendenti dei periodi di servizio militare e di navigazione mercantile - art. 22, della legge n.658/1967	0,00	1.058.737,00	-1.058.737,00
Oneri per la ricostituzione delle posizioni assicurative relative a periodi di lavoro prestati in Libia di cui all'art.4 del D.L.n.103/1991 convertito nella legge n. 166/1991	368.027,16	332.751,45	35.275,71
Oneri derivanti dalla prosecuzione volontaria per il raggiungimento dei requisiti per il pensionamento dei lavoratori impiegati nei lavori socialmente utili - art. 2, comma 1, del D.I. del 21 maggio 1998	0,00	1.302,84	-1.302,84
Oneri derivanti dall'applicazione alle pensioni di vecchiaia con anzianità contributiva pari o superiore a 40 anni delle disposizioni in materia di cumulo con redditi da lavoro previste:			
- ai sensi dell'art 77 della legge n. 448/1998	32.377.685,00	32.180.277,12	197.407,88
- ai sensi dell'art.72 della legge n. 388/2000	110.133.356,00	106.925.043,26	3.208.312,74
Oneri derivanti dagli interventi e misure agevolative in materia di riscatto del corso legale di laurea e per la totalizzazione dei periodi contributivi a fini pensionistici di cui all'art. 5, comma 8 del D.L. n. 81/2007 convertito nella legge n. 127/2007	16.069.426,00	57.317.953,00	-41.248.527,00
Oneri per la copertura dei compensi ai componenti del Comitato amministratore della gestione ai sensi dell'art.2, comma 26, della legge n.335/1995-Art.58, comma 6, della legge n. 144/1999	25.823,00	25.823,00	0,00
Oneri per il personale delle Ferrovie dello Stato spa trasferito all'INPS - Art.43, comma 5, della legge n. 488/1999	10.329.137,98	10.329.137,98	0,00
Oneri per il concorso alla copertura assicurativa dei periodi non coperti da contribuzione ai sensi del D.Lgs. n.564/1996 e dei lavoratori iscritti alla Gestione art. 2, comma 26, legge n. 335/1995 - Art.69, comma 9, della legge n.388/2000	13.944.336,00	13.944.336,00	0,00
a riportare	220.804.980,05	260.725.219,88	-39.920.239,83

segue ALLEGATO 24

TRASFERIMENTI AD ALTRE GESTIONI DELL'I.N.P.S.
Oneri per altre coperture

DESCRIZIONE	CONSUNTIVO	CONSUNTIVO	VARIAZIONI
	2013	2012	
riporto	220.804.980,05	260.725.219,88	-39.920.239,83
Oneri derivanti dalla modifiche alla perequazione automatica dei trattamenti pensionistici integrativi a favore del personale di cui all'art.69, commi 1 e 2, della legge n. 388/2000 (Fondo interno)	4.844.155,00	4.844.155,00	0,00
Oneri derivante dai canoni di affitto degli stabili adibiti ad uffici, già proprietà, trasferiti al " Fip - Fondo comune di investimento immobiliare di tipo chiuso "ai sensi dell'art. 4 del D.L.n.351/2001 convertito nella legge n. 410/2001	27.851.950,76	30.794.936,26	-2.942.985,50
Oneri derivante dal trasferimento all'Istituto delle funzioni residue allo Stato in materia di invalidità civile di cui all'art.10 della legge n.248/2005	25.100.000,00	25.100.000,00	0,00
Oneri derivante dal trasferimento al Fondo Speciale di previdenza per gli sportivi a copertura dei relativi oneri Art.28, comma 3, del D.L.n.159/2007 convertito nella legge 222/2007	11.300.000,00	11.300.000,00	0,00
Oneri per mancato gettito contributivo derivante dalla sospensione dagli aumenti dell'aliquota del settore agricolo di cui all'art.3, comma 1 e 2, del DLgs n.146/1997-Art.1, comma 1, della legge n.81/2006	97.000.000,00	97.000.000,00	0,00
Oneri di gestione connessi con il funzionamento della Banca dati per l'occupazione dei giovani genitori, di cui al D.M. 19 novembre 2010	111.540,00	126.000,00	-14.460,00
Oneri per la copertura delle minori entrate contributive derivanti dagli interventi in favore delle imprese start-up innovative degli incubatori certificati, di cui all'art. 27, del D.L. n.179/2012 convertito con modificazioni, dalla legge n. 221/2012	38.000.000,00	0,00	38.000.000,00
Oneri per la copertura assicurativa delle giornate attribuite ai lavoratori agricoli a tempo determinato per effetto dell'art. 21, comma 6 della legge n. 223/1991	3.593.603,63	0,00	3.593.603,63
TOTALE ALLEGATO 24	428.606.229,44	429.890.311,14	-1.284.081,70

ALLEGATO 25

VARIAZIONI PATRIMONIALI STRAORDINARIE

DESCRIZIONE	CONSUNTIVO 2013			TRATTAMENTI DI ONERI PREV.	TOTALE	CONSUNTIVO 2012	VARIAZIONI
	TRATTAMENTI PENSIONISTICI	MANTENIMENTO DEL SALARIO	TRATTAMENTI DI FAMIGLIA				
Eliminazione dei residui attivi per accertata irrecuperabilità:							
Verso aziende per il contributo a copertura degli oneri per pensionamenti anticipati: riscossi tramite D.M. art.29 della legge n.223/1991 art. 1 D.L. 364/1992 convertito nella L. 406/1992	10.176,80 0,00 0,00				10.176,80 0,00 0,00	10.295,62 74.311,06 5.983,54	-118,82 -74.311,06 -5.983,54
Verso lo Stato:							
Verso aziende per i contributi a copertura delle prestazioni riscossi tramite: la procedura riscossione tramite D.M. la procedura di riscossione diretta del contributo dovuto per il finanziamento dell'indennità di mobilità - art 5, comma 4, della legge n.223/1991 la procedura di riscossione diretta del contributo dovuto dalle aziende per gli oneri eccedenti la mobilità ordinaria - art.4, comma 27, della legge 608/1996 e successive disposizioni integrative		6.730.190,17		1.803,54	6.731.993,71	6.329.032,17	402.961,54
Per prestazioni da recuperare	31.400.156,53	2.312.271,09	62.460,85	14.029,13	33.788.917,60	38.594.181,17	-4.805.263,57
TOTALE ALLEGATO 25	31.410.333,33	9.930.689,47	62.460,85	15.832,67	41.419.316,32	45.291.957,18	-3.872.640,86

ASSEGNAZIONE A FONDI DI ACCANTONAMENTO

ALLEGATO 26

DESCRIZIONE	CONSUNTIVO	CONSUNTIVO	VARIAZIONI
	2013	2012	
Assegnazione al Fondo di accantonamento dei contributi dello Stato da utilizzare negli esercizi successivi a copertura degli oneri per prestazioni a sostegno della maternità e paternità di cui alla legge n. 53 del 2000	7.897.249,71	0,00	7.897.249,71
Assegnazione a Fondo di accantonamento dei contributi dello Stato a copertura degli oneri derivanti dalla concessione dell'assegno di maternità da parte dei Comuni di cui all'art.66 della legge n.448/1998 e successive disposizioni	0,00	4.171.268,41	-4.171.268,41
Assegnazione al Fondo di accantonamento dei contributi dello Stato da utilizzare negli esercizi successivi a copertura degli oneri per prestazioni di cui all'art. 1 comma 1 2 e 5 della legge n. 172/2002 e succ.ve disposizioni	0,00	51,91	-51,91
Assegnazione al Fondo di accantonamento del contributo dello Stato da utilizzare negli esercizi successivi a copertura degli oneri contributivi derivanti dagli sgravi contributivi relativi a prestazioni temporanee di cui all'art.1,c.766,lett.a), della legge n. 296/2006	45.663.383,76	86.304.055,63	-40.640.671,87
Assegnazione al Fondo di accantonamento del contributo dello Stato da utilizzare negli esercizi successivi a copertura degli oneri derivanti dallo sgravio del contributo del Fondo di garanzia ex art.2, della legge n.297/1982 di cui all'art.1 comma 764,lett.a),punto),della legge n.296/2006	0,00	8.120.794,23	-8.120.794,23
Assegnazione al Fondo di accantonamento dei contributi dello Stato da utilizzare negli esercizi successivi a copertura degli oneri derivanti dall'incremento della maggiorazione sociale dei trattamenti pensionistici in favore dei cittadini italiani residenti all'estero di cui all'art.38, comma 9, della legge n.289/2002	44.608.842,22	0,00	44.608.842,22
Assegnazione al Fondo di accantonamento dei contributi dello Stato da utilizzare negli esercizi successivi a copertura degli oneri derivanti dal contributo alle aziende per trattamenti aggiuntivi di malattia previsti dagli accordi nazionali di categoria per i lavoratori addetti ai pubblici servizi di Trasporto - Art. 3 del D.L. n.14666/2007	36.103.528,06	0,00	36.103.528,06
Assegnazione al fondo di accantonamento dei contributi dello Stato per la corresponsione dei voucher per l'acquisto di servizi di baby-sitting ovvero oneri della rete pubblica dei servizi per l'infanzia o dei servizi privati accreditati ai sensi dell'art.4 comma 24 lett. b) legge n.92/2012	18.173.410,82	0,00	18.173.410,82
TOTALE ALLEGATO 26	152.446.414,57	98.596.170,18	53.850.244,39



Rendiconto 2013

Relazione del Direttore generale

L'art. 130 del decreto legislativo 31 marzo 1998, n.112, ha disposto a decorrere dal 3 settembre 1998, il trasferimento ad un apposito fondo di gestione presso l'INPS della funzione di erogazione di pensioni, assegni e indennità agli invalidi civili, ciechi e sordomuti.

Alla copertura degli oneri derivanti da tali prestazioni provvede lo Stato, con appositi apporti che vengono fatti transitare nella Gestione degli interventi assistenziali e di sostegno alle gestioni previdenziali.

Prima di procedere alla illustrazione delle più significative poste di bilancio della Gestione per l'erogazione delle pensioni ed indennità agli invalidi civili si riporta, nella tabella che segue, in forma aggregata, l'analisi delle entrate e delle uscite dell'anno raffrontate con i corrispondenti dati riferiti al consuntivo 2012.

(in milioni)

Codice Conto	CONTO ECONOMICO	Consuntivo 2013	Consuntivo 2012	Variazioni
A	VALORE DELLA PRODUZIONE			
CEA.05	ALTRI RICAVI E PROVENTI			
	ENTRATE ACCERTATE NELL'ESERCIZIO	17.277	16.759	518
	TOTALE VALORE DELLA PRODUZIONE (A)	17.277	16.759	518
B	COSTO DELLA PRODUZIONE			
CEB.06.a	PRESTAZIONI ISTITUZIONALI			
	SPESE IMPEGNATE DELL'ESERCIZIO	-16.716	-16.238	-478
CEB.10.d	AMMORTAMENTI E SVALUTAZIONI			
CEB.10.d	Svalutazione dei crediti compresi nell'attivo circolante	-46	-42	-4
CEB.14	ONERI DIVERSI DI GESTIONE			
	SPESE DI PERTINENZA DELL'ESERCIZIO	-479	-463	-16
	TOTALE COSTI DELLA PRODUZIONE (B)	-17.241	-16.742	-499
	DIFFERENZA TRA VALORE E COSTI DELLA PRODUZIONE (A) + (-B)	37	17	20
C	PROVENTI E ONERI FINANZIARI			
CEC.17	INTERESSI PASSIVI E ONERI FINANZIARI			
	ONERI FINANZIARI	-30	-9	-21
	ALTRI PROVENTI E ONERI STRAORDINARI			
CEE.20	PROVENTI STRAORDINARI	-14	-15	1
CEE.23	PRELIEVI DA FONDI E ACCANTONAMENTI VARI	14	15	-1
	RISULTATO PRIMA DELLE IMPOSTE	7	8	-1
	IMPOSTE DELL'ESERCIZIO	-7	-8	1
	RISULTATO D'ESERCIZIO	0	0	0
	AVANZO / DISAVANZO ECONOMICO	0	0	0

Conto economico

Valore della produzione: 17.277 mln.

Trasferimento da parte dello Stato - Quantificato in 17.277 mln., riguarda il trasferimento da parte della Gestione degli interventi assistenziali e di sostegno alle gestioni previdenziali del contributo dello Stato necessario alla integrale copertura degli oneri relativi alla Gestione.

Costo della produzione: 17.241 mln.

Spese per prestazioni istituzionali - Ammontano complessivamente a 17.029 mln., si riferiscono all'erogazione di:

- ◆ Rate di pensione per un importo pari a 3.657 mln. spettanti:
 - agli invalidi civili (3.242 mln.)
 - ai ciechi (359 mln.)
 - ai sordomuti (56 mln.);

- ◆ Indennità di accompagnamento per un importo pari a 13.372 mln. spettanti:
 - agli invalidi civili (12.448 mln.)
 - ai ciechi (793 mln.)
 - ai sordomuti (131 mln.).

Nella tabella che segue sono indicati i trattamenti di pensione e di indennità di accompagnamento in essere al 31 dicembre 2013 derivanti da una rilevazione condotta sull'archivio delle pensioni all'atto del rinnovo degli ordinativi di pagamento:

PENSIONI ESISTENTI ALLA FINE DELL'ANNO				
ANNO	CATEGORIA	NUMERO	IMPORTO ANNUO COMPLESSIVO	IMPORTO ANNUO MEDIO
2013	INVALIDI CIVILI	2.276.430	13.838.003.197	6.078,82
	CIECHI CIVILI	126.314	1.066.178.327	8.440,70
	SORDOMUTI	42.513	201.151.875	4.731,54

Poste correttive e compensative delle spese correnti - Determinate in 312 mln., riguardano recuperi e reintroiti di prestazioni indebite erogate:

- agli invalidi civili (292 mln.)
- ai ciechi civili (17 mln.)
- ai sordomuti (3 mln.).

Assegnazione al fondo svalutazione crediti per prestazioni da recuperare - Iscritto per 46 mln., rappresenta la quota di assegnazione dell'anno per l'adeguamento del Fondo svalutazione alla presunta inesigibilità (45%) dei crediti per prestazioni da recuperare esistenti al 31/12/2013.

Spese non classificabili in altre voci - Pari a 126 mgl., rappresentano gli importi corrisposti per rivalutazione monetaria su prestazioni arretrate erogate prevalentemente agli invalidi civili.

Spese di amministrazione - Sono state determinate in 416 mln. e rappresentano la quota parte delle spese di amministrazione dell'Istituto di pertinenza della Gestione per lo svolgimento dei relativi compiti, attribuita in base ai criteri previsti dal vigente "Regolamento di contabilità". Nella pagina seguente si riporta la composizione per grandi aggregati delle spese di cui trattasi.

Oneri per il trasferimento allo Stato delle economie derivanti dalla riduzione delle spese di amministrazione - Ammontano a 62 mln., rappresentano gli oneri per trasferimento al bilancio dello Stato delle economie derivanti dalla riduzione degli stanziamenti relativi alle spese di amministrazione della gestione stessa.

Spese di amministrazione
(in milioni)

Aggregati	Consuntivo 2012	Consuntivo 2013
Spese per il personale	128	127
Spese per servizi affidati ad altri enti:		
- Amministrazione Postale	22	16
- Banche e Uffici C/c postali	7	7
- Altri Enti	10	7
Spese postali, telegraf. e telefoniche	10	12
Illuminaz., forza motrice, riscald., condizionamento, conduzione, pulizia, vigilanza fitto locali, manutenzione e adattamento stabili strumentali	37	33
Spese per accertamenti sanitari	1	1
Spese legali	178	169
Spese per servizi informatici e amm.to apparecchiature informatiche	10	8
Altre spese	83	83
Totale	486	463
meno Recuperi	45	44
meno Residui insussist. Passivi	3	3
Totale	438	416

Oneri finanziari - Ammontano a 30 mln. e rappresentano gli interessi passivi su prestazioni arretrate spettanti, anche in seguito a pignoramenti.

Prelievo da fondi e accantonamenti vari - Determinato in 14 mln., si riferisce al prelievo dal Fondo svalutazione crediti per prestazioni da recuperare per la copertura delle variazioni patrimoniali straordinarie verificatasi nei residui attivi a seguito della accertata insussistenza e di irrecoverabilità dei relativi crediti.

Imposte dell'esercizio: 6 mln.

Oneri tributari - Sono stati determinati in 6 mln. e rappresentano la quota parte dell'Irap, dovuta dall'Istituto per il personale dipendente ai sensi dell'art.10 del Decreto Legislativo 446/1997, attribuita alla gestione.

Stato patrimoniale

Con riferimento alle voci più significative dello Stato patrimoniale si osserva quanto segue.

Attivo: 465 mln.

Crediti per poste correttive e compensative di spese correnti - Ammontano a 845 mln., e si riferiscono alle somme rimaste da recuperare a seguito dell'accertamento dell'indebita percezione delle prestazioni.

Fondo svalutazione crediti per prestazioni da recuperare - Ammonta a 380 mln. e rappresenta la presunta inesigibilità dei relativi crediti della Gestione.

Passivo: 465 mln.

Debiti per le spese per prestazioni istituzionali - Ammontano complessivamente a 192 mln., e rappresentano il debito per prestazioni istituzionali per:

- ◆ Rate di pensione per un importo pari a 57 mln. :
 - verso gli invalidi civili (52 mln.)
 - verso i ciechi civili (4 mln.)
 - verso i sordomuti (620 mgl.).
- ◆ Indennità di accompagnamento e assegni pari a 135 mln. :
 - verso gli invalidi civili (126 mln)
 - verso i ciechi civili (8 mln.)
 - verso i sordomuti (1 mln.).

Debiti per trasferimenti passivi allo Stato e ad altri soggetti pubblici - Ammontano a 217 mgl., e rappresentano il debito verso lo Stato per il trasferimento delle economie derivanti dalla riduzione dell'indennità di accompagnamento e dell'indennità speciale per i ciechi civili che usufruiscono del servizio di accompagnamento da parte degli obiettori di coscienza e dei volontari del servizio civile nazionale.

Debito per anticipazioni ricevute dalla gestione degli interventi assistenziali e di sostegno alle gestioni previdenziali - Ammonta a 273 mln. e rappresenta la somma algebrica delle attività e passività non liquidate dalla gestione al 31/12/2013.

Il Direttore centrale bilanci
e servizi fiscali



Il Direttore generale



INPS - UFF. OO.CC. - Pervenuto il 29 LUG. 2014

Rendiconto

SITUAZIONE PATRIMONIALE DELL'ANNO 2013

ATTIVO				
Codice conto	Denominazione Conto	Consistenza al 31/12/2013	Consistenza al 31/12/2012	Variazioni
C	ATTIVO CIRCOLANTE			
II	Residui attivi			
2	Crediti per poste correttive e compensative di spese correnti	844.966.565,56	772.167.256,86	72.799.308,70
	Fondo svalutazione crediti per prestazioni da recuperare	-380.234.955,00	-347.475.265,59	-32.759.689,41
5	Crediti verso altri			
	Rapporti di credito tra la Gias e la gestione ex art. 130 del D.lgs 112/1998	0,00	0,00	0,00
	TOTALE	464.731.610,56	424.691.991,27	40.039.619,29
	TOTALE ATTIVO CIRCOLANTE	464.731.610,56	424.691.991,27	40.039.619,29
	TOTALE ATTIVO	464.731.610,56	424.691.991,27	40.039.619,29

SITUAZIONE PATRIMONIALE DELL'ANNO 2013

PASSIVO				
Codice conto	Denominazione Conto	Consistenza al 31/12/2013	Consistenza al 31/12/2012	Variazioni
E	DEBITI			
10	Debiti verso iscritti, soci e terzi per prestazioni dovute			
	Debiti per le spese per prestazioni istituzionali:			
	- Rate di pensione	56.358.315,66	30.472.106,64	25.886.209,02
	- Indennità di accompagnamento e assegni	135.611.013,33	107.798.135,22	27.812.878,11
11	Debiti verso lo Stato ed altri soggetti pubblici			
	Debiti per trasferimenti passivi allo Stato e ad altri soggetti pubblici	216.555,09	154.659,00	61.896,09
	Debito per anticipazioni ricevute dalla Glas	272.545.726,48	286.267.090,41	-13.721.363,93
	TOTALE	464.731.610,56	424.691.991,27	40.039.619,29
	TOTALE DEBITI	464.731.610,56	424.691.991,27	40.039.619,29
	TOTALE PASSIVO	464.731.610,56	424.691.991,27	40.039.619,29

I Sindaci

Daniela CARLA*

Antonino GALLONI - Mariano MARTONE - Giuseppe Umberto MASTROPIETRO
Roberto NICOLO' - Gabriella Maria SALVATORE - Giuseppe SPINELLI - Giuseppe VITALETTI**Commissario Straordinario**

Vittorio Guerriero CONTI

BILANCIO CONSUNTIVO 2013

Codice Conto	Denominazione Conto	Anno 2013 Consuntivo	Anno 2012 Consuntivo	Variazioni
A	VALORE DELLA PRODUZIONE			
A.05	ALTRI RICAVI E PROVENTI			
	ENTRATE ACCERTATE NELL'ESERCIZIO			
	Trasferimento dalla Glas alla gestione ex art.130 D.Lvo 112/1998 a copertura degli oneri per prestazioni agli Invalidi civili	17.277.185.394,98	16.759.152.556,76	518.032.838,22
	<i>Totale altri ricavi e proventi</i>	<i>17.277.185.394,98</i>	<i>16.759.152.556,76</i>	<i>518.032.838,22</i>
	TOTALE VALORE DELLA PRODUZIONE (A)	17.277.185.394,98	16.759.152.556,76	518.032.838,22
B	COSTO DELLA PRODUZIONE			
B.06.A	PRESTAZIONI ISTITUZIONALI			
	SPESE IMPEGNATE NELL'ESERCIZIO			
	Spese per prestazioni - <i>Rate di pensione</i>	-3.656.685.804,63	-3.545.488.600,59	-111.197.204,04
	Spese per prestazioni - <i>Indennità e assegni in favore di</i>	-13.372.576.145,52	-13.045.570.172,76	-327.005.972,76
	- <i>Invalidi civili</i>	-12.448.027.562,40	-12.120.782.754,92	-327.244.807,48
	- <i>Ciechi civili</i>	-793.517.205,15	-797.243.293,89	3.726.088,74
	- <i>Sordomuti</i>	-131.031.377,97	-127.544.123,95	-3.487.254,02
	Poste correttive e compensative di spese correnti per prestazioni istituzionali:	312.442.446,88	353.297.955,45	-40.855.508,57
	- <i>Invalidi civili</i>	292.467.631,92	329.179.935,47	-36.712.303,55
	- <i>Ciechi civili</i>	16.727.256,88	21.432.150,58	-4.704.893,70
	- <i>Sordomuti</i>	3.247.558,08	2.685.869,40	561.688,68
	Entrate non classificabili in altre voci	1.201.244,13	175.106,54	1.026.137,59
	<i>Totale prestazioni istituzionali</i>	<i>-16.715.618.259,14</i>	<i>-16.237.585.711,36</i>	<i>-478.032.547,78</i>
B.10	AMMORTAMENTI E SVALUTAZIONI			
B.10.D	SVALUTAZIONE DEI CREDITI COMPRESI NELL'ATTIVO CIRCOLANTE			
	ASSEGNAZIONI A FONDI E ACCANTONAMENTI VARI			
	Svalutazione crediti per prestazioni da recuperare	-46.366.096,49	-41.506.700,67	-4.859.395,82
	<i>Totale ammortamenti e svalutazioni</i>	<i>-46.366.096,49</i>	<i>-41.506.700,67</i>	<i>-4.859.395,82</i>
B.14	ONERI DIVERSI DI GESTIONE			
	SPESE IMPEGNATE NELL'ESERCIZIO			
	Trasferimenti passivi	-216.555,09	-154.659,00	-61.896,09
	Spese non classificabili in altre voci	-126.251,74	-44.701,40	-81.550,34
	Spese di amministrazione	-416.408.624,74	-437.921.394,90	21.512.770,16
	Oneri per il trasferimento allo Stato delle economie derivanti dalla riduzione degli stanziamenti relativi a spese di amm.ne	-61.851.554,87	-25.001.023,00	-36.850.531,87
	<i>Totale oneri diversi di gestione</i>	<i>-478.602.986,44</i>	<i>-463.121.778,30</i>	<i>-15.481.208,14</i>
	TOTALE COSTO DELLA PRODUZIONE (B)	-17.240.587.342,07	-16.237.585.711,36	-498.373.151,74
	DIFFERENZA TRA VALORE E COSTI DELLA PRODUZIONE (A) + (-B)	36.598.052,91	16.938.366,43	19.659.686,48
C	PROVENTI E ONERI FINANZIARI			
C.17	INTERESSI PASSIVI ED ALTRI ONERI FINANZIARI			
	SPESE IMPEGNATE NELL'ESERCIZIO			
	Oneri finanziari	-30.232.292,85	-9.229.686,89	-21.002.605,96
	<i>Totale interessi passivi ed altri oneri finanziari</i>	<i>-30.232.292,85</i>	<i>-9.229.686,89</i>	<i>-21.002.605,96</i>
	TOTALE PROVENTI E ONERI FINANZIARI (C)	-30.232.292,85	-9.229.686,89	-21.002.605,96
E	PROVENTI ED ONERI STRAORDINARI			
E.23	Eliminazione residui attivi per prestazioni da recuperare	-13.606.407,08	-15.253.126,42	1.646.719,34
E.23	Prelievo dal F.do svalutaz. crediti per prestaz. da recuperare	13.606.407,08	15.253.126,42	-1.646.719,34
	RISULTATO PRIMA DELLE IMPOSTE (A) + (-B) + (-C) + (E)	6.365.760,06	7.708.679,54	-1.342.919,48
F	IMPOSTE DELL'ESERCIZIO			
	SPESE IMPEGNATE NELL'ESERCIZIO			
	IRPEG su operazioni commerciali ed altri oneri tributari	-6.365.760,06	-7.708.679,54	1.342.919,48
	<i>Totale imposte dell'esercizio</i>	<i>-6.365.760,06</i>	<i>-7.708.679,54</i>	<i>1.342.919,48</i>
	RISULTATO D'ESERCIZIO	0,00	0,00	-0,00

Allegati

Spese per Prestazioni Istituzionali
Rate di Pensione

allegato 1

Categoria: INVALIDI CIVILI	Anno 2013 consuntivo	Anno 2012 consuntivo	Variazioni
Descrizione			
- Rate di pensione	3.307.825.722,76	3.211.044.478,86	96.781.243,90
- importi a carico della Gestione degli interventi assistenziali e di sostegno alle gestioni previdenziali: maggiorazioni in favore di soggetti disadatti ex art 38 legge n. 448/2001	13.680.185,34	66.300.496,70	-52.620.311,36
- Prestazioni a cittadini stranieri ai sensi dell'art 3 del d.lgs 3/2007, dell'art 24 del d.lgs 30/2007 e del d.lgs 251/2007	52.554.980,93	-	52.554.980,93
RATE DI PENSIONE A CARICO DELLA GESTIONE	3.241.590.556,49	3.144.743.982,16	149.401.555,26

Spese per Prestazioni Istituzionali
Rate di Pensione

allegato 2

Categoria: CIECHI CIVILI	Anno 2013 consuntivo	Anno 2012 consuntivo	Variazioni
Descrizione			
- Rate di pensione	362.524.787,85	349.891.832,91	12.632.954,94
- importi a carico della Gestione degli interventi assistenziali e di sostegno alle gestioni previdenziali: maggiorazioni in favore di soqgetti disaqiati ex art 38 leqge n. 448/2001	3.759.352,67	3.906.629,12	-147.276,45
RATE DI PENSIONE A CARICO DELLA GESTIONE	358.765.435,18	345.985.203,79	12.780.231,39

Spese per Prestazioni Istituzionali
Rate di Pensione

allegato 3

Categoria: sordomuti	Anno 2013 consuntivo	Anno 2012 consuntivo	Variazioni
Descrizione			
- Rate di pensione	56.369.890,68	55.431.921,91	937.968,77
- importi a carico della Gestione degli interventi assistenziali e di sostegno alle gestioni previdenziali: maggiorazioni in favore di soggetti disagiati ex art 38 legge n. 448/2001	40.077,72	672.507,27	-632.429,55
RATE DI PENSIONE A CARICO DELLA GESTIONE	56.329.812,96	54.759.414,64	1.570.398,32



Rendiconto 2013

Relazione del Direttore generale

Nella presente gestione vengono evidenziati i contributi (0,20% di cui all'art. 2 della legge n.1443/61 per l'assistenza malattia ai pensionati e l'1,66% per prestazioni sanitarie di cui all'art.27 della legge n.88/1989) per il finanziamento delle prestazioni del S.S.N., e le relative somme aggiuntive, accertati per periodi pregressi.

Attesi i successivi trasferimenti delle entrate – al netto delle spese di funzionamento e di altre uscite - ai destinatari aventi diritto, la Gestione in esame presenta il conto economico in pareggio.

Il conto economico risulta a pareggio, considerato l'obbligo del trasferimento allo Stato della somma algebrica tra le entrate e le altre uscite.

Nella tabella che segue, sono state riportate le fondamentali voci di entrata e di uscita del conto economico per il 2013, raffrontate con i corrispondenti dati rendicontati per il 2012.

GESTIONE PER LE PRESTAZIONI DEL SERVIZIO SANITARIO NAZIONALE
SINTESI DELLA SITUAZIONE ECONOMICA
(in migliaia di euro)

Codice conto	Denominazione Conto	Consuntivo 2013	Consuntivo 2012	Variazioni
	AVANZO / DISAVANZO PATRIMONIALE ALL'INIZIO DELL'ESERCIZIO	0	0	0
A	VALORE DELLA PRODUZIONE			
CEA.01	PROVENTI E CORRISPETTIVI PER LA PRODUZIONE DELLE PRESTAZIONI E/O SERVIZI			
	ENTRATE ACCERTATE NELL'ESERCIZIO			
	Allquote contributive a carico dei datori di lavoro e/o degli iscritti	82	1.157	-1.075
	Poste correttive e compensative delle entrate correnti - <i>Rimborso di contributi</i>	-2	-1	-1
	Quote di partecipazione degli iscritti all'onere di specifiche gestioni	17	36	-18
	Altri ricavi e proventi	20	85	-65
	TOTALE VALORE DELLA PRODUZIONE (A)	118	1.277	-1.158
B	COSTO DELLA PRODUZIONE			
CEB.10	AMMORTAMENTI E SVALUTAZIONI			
CEB.10.d	Svalutazione crediti contributivi	-1.834	-954	-879
CEB.14	ONERI DIVERSI DI GESTIONE			
	SPESE DI PERTINENZA DELL'ESERCIZIO			
	Trasferimenti passivi	0	-316	316
	Altre spese di esercizio	-24	-19	-5
	TOTALE COSTI DELLA PRODUZIONE (B)	-1.858	-1.290	-568
	DIFFERENZA TRA VALORE E COSTI DELLA PRODUZIONE	-1.739	-13	-1.726
C	PROVENTI E ONERI FINANZIARI			
	PROVENTI ED ONERI STRAORDINARI			
	Proventi e oneri straordinari	1.740	14	1.726
	RISULTATO PRIMA DELLE IMPOSTE	1	1	0
	IMPOSTE DELL'ESERCIZIO	-1	-1	0
	RISULTATO D'ESERCIZIO	0	-0	0
	AVANZO / DISAVANZO ECONOMICO	0	0	0
	AVANZO / DISAVANZO PATRIMONIALE AL TERMINE DELL'ESERCIZIO	0	0	0

Conto economico

Valore della produzione: 118 mgl

Contributi a carico dei datori di lavoro e/o degli iscritti - Sono stati accertati in 81 mgl e si riferiscono in massima parte ai contributi a carico dei datori di lavoro e dei lavoratori dipendenti.

Poste correttive e compensative delle entrate - Sono risultate pari a 2 mgl attengono interamente ai rimborsi di contributi indebiti.

Quote di partecipazione degli iscritti - Il gettito contributivo dell'anno 2013 è stato pari a 17 mgl e si riferisce ai contributi dei proscrittori volontari dell'assicurazione generale obbligatoria relativi a periodi precedenti il 1° gennaio 1998.

Trasferimento da parte di altri enti - Pari a 10 mgl si riferiscono ai contributi addizionali 0.20% di cui all'art.2 della legge n.1443/1961 trasferiti da altri enti di previdenza per la copertura di periodi assicurativi.

Entrate non classificabili in altre voci - Nel complesso sono risultate pari a 10 mgl e si riferiscono prevalentemente alle somme aggiuntive (sanzioni civili, amministrative, multe ed ammende) dovute per il ritardato o omesso versamento parziale o totale dei contributi, agli interessi di dilazione e di differimento rispetto ai termini di pagamento dei contributi medesimi e ad entrate varie.

Costo della produzione: 1.858 mgl

Svalutazioni crediti contributivi - Riguardano l'assegnazione al fondo svalutazione crediti contributivi della presunta irrecuperabilità dei crediti stessi per 1.834 mgl, derivante dall'applicazione delle percentuali di svalutazione crediti. L'operazione, peraltro, nulla modifica nei rapporti finanziari intrattenuti con lo Stato, in quanto questi, come noto, si basano sulle somme realmente riscosse.

Spese di amministrazione - Sono state iscritte per 24 mgl e rappresentano la quota parte delle spese di amministrazione dell'istituto attribuite alla Gestione, ai sensi del Regolamento di contabilità dell'Istituto.

In apposita tabella si riportano i dati delle spese di amministrazione dell'anno, suddivisi per grandi aggregati.

Spese di amministrazione

(in migliaia)

Aggregati	Consuntivo 2013	Consuntivo 2012
Spese per il personale	18	14
Spese postali, telegraf. e telefoniche	1	1
Illuminaz., forza motrice, riscaldamento, condizionamm, conduzione, pulizia, vigilanza fitto locali, manutenzione e adattamento stabili strumentali	2	1
Spese per i servizi informatici e amm.to apparecchiature. informatiche	2	2
Altre spese	2	2
Totale	25	20
meno recuperi	1	1
meno residui insuss. passivi	(...)	(...)
totale netto	24	19

Proventi e oneri straordinari: 1.740 mgl

Variazioni patrimoniali straordinarie – Pari a 2 mln si riferiscono a eliminazione di residui attivi per irrecuperabilità di crediti contributivi e crediti per sanzioni.

Prelievi da fondi e accantonamenti vari - Previsti in 2 mln si riferiscono alla eliminazione dei residui attivi per irrecuperabilità di crediti contributivi.

Imposte dell'esercizio: 1 mgl

Oneri tributari - Pari a 1 mgl conseguono all'introduzione dell'IRAP a decorrere dal 1° gennaio 1998, disposta dall'art. 10 del Decreto legislativo 15 dicembre 1997, n. 446, relativamente alle retribuzioni dei dipendenti dell'Istituto.

Stato patrimoniale

L'esame delle principali componenti dello stato patrimoniale evidenzia quanto segue.

Attivo : 121.936 mgl

Residui attivi – Pari a 104.900 mgl sono costituiti:

- da 103.214 mgl per crediti contributivi verso le aziende di cui 102.569 mgl. ceduti alla Scci spa e 645 mgl relativi ai crediti non ceduti;
- da 1.686 mgl per crediti per sanzioni civili e amministrative di cui 1.645 mgl ceduti alla Scci spa e 41 mgl relativi ai crediti non ceduti .

Nel prospetto che segue viene fornito un riepilogo, per procedura di riscossione, dei crediti ceduti e non ceduti:

Crediti al 31/12/2013
(in migliaia)

Descrizione	Crediti ceduti alla Scci spa	Crediti non ceduti	Totale crediti
Crediti contributivi			
Derivanti da denunce - rendiconto dm 10/m	97.221	-	97.221
Per i lavoratori domestici	-	314	314
Per i lav. agricoli dipendenti	5.348	32	5.380
Verso enti previdenziali	-	299	299
Totale crediti contributivi	102.569	645	103.214
Crediti per sanzioni			
Derivanti da denunce - rendiconto dm 10/m	825	-	825
Per i lavoratori domestici	-	24	24
Per i lavoratori agricoli dipendenti	820	17	837
Totale crediti per sanzioni	1.645	41	1686
Totale generale dei crediti	104.214	686	104.900

Poste rettificative dell'attivo - Pari a 101.634 mgl si riferiscono esclusivamente al Fondo svalutazione crediti contributivi, istituito per tenere conto della presunta inesigibilità dei crediti contributivi dovuti alla Gestione.

Crediti verso la Gestione degli interventi assistenziali e di sostegno alle gestioni previdenziali - Ammontano a 2 mgl e riguardano i crediti per sgravi di contributi di pertinenza del S.S.N., per i quali la Gestione degli interventi assistenziali rileva il credito verso lo Stato e, contestualmente, il debito verso la presente Gestione.

Disponibilità liquide - Ammontano a 118.667 mgl e rappresentano le disponibilità liquide della Gestione depositate nel conto corrente intrattenuto con l'Inps derivante dalle disponibilità necessarie a far fronte al debito per rimborso di contributi, e per oneri finanziari e per altri debiti iscritti nella gestione nonché dalle somme riscosse e non versate allo Stato entro l'anno.

Debiti: 121.936 mgl

Debiti verso lo Stato ed altri soggetti pubblici - Sono costituiti da:

- Debiti per trasferimenti passivi verso il Servizio Sanitario Nazionale per 146.346 mgl di cui: 3.269 mgl rappresentano contributi accertati e non riscossi al netto del Fondo svalutazione crediti e 102.597 mgl sono i contributi riscossi e non versati dei quali gli ultimi 102.538 si riferiscono alla attribuzione alla Gestione dal 1999 al 2005 del ricavo dell'operazione di cartolarizzazione, attribuito provvisoriamente in proporzione ai crediti ceduti da ciascuna gestione, per i quali sarà possibile provvedere alla loro esatta imputazione soltanto quando perverranno i dati relativi alla effettiva riscossione.

Tale debito è rettificato dalla presunta insussistenza residui passivi iscritta in bilancio per 1.742 mgl, riguarda la quota di debiti verso lo Stato che si presume insussistente a causa della ridotta esigibilità dei crediti contributivi.

Debiti diversi – Sono costituiti da:

- Debito per oneri finanziari per la cessione dei crediti di cui all'art.13, comma 6, della legge 23/12/1998 n. 448 pari a 15.969 mgl;
- Debito per contributi da rimborsare pari a 100 mgl.

Il Direttore centrale bilanci
e servizi fiscali



Il Direttore generale



INPS - UFF. OO.CC. - Pervenuto il 29 LUG. 2014

Bilancio consuntivo

GMR
SITUAZIONE PATRIMONIALE AL 31 DICEMBRE 2013

ATTIVO				
Codice conto	Denominazione Conto	Consistenza al 31/12/2013	Consistenza al 31/12/2012	Variazioni
C	ATTIVO CIRCOLANTE			
II	Residui attivi			
2	Crediti verso iscritti, soci e terzi			
	Crediti per aliquote contributive a carico dei datori di lavoro e/o degli iscritti	103.214.215,38	105.355.786,44	-2.141.571,06
	Fondo svalutazione crediti contributivi	-101.634.025,57	-102.002.322,33	368.296,76
	Crediti verso iscritti soci e terzi per entrate non classificabili in altre voci	1.686.380,05	1.713.648,12	-27.268,07
5	Crediti verso altri			
	Rapporti di credito tra gestioni per conto terzi e Gias	2.161,07	2.161,07	0
	TOTALE	3.268.730,93	5.069.273,30	-1.800.542,37
IV	Disponibilità liquide			
3	Denaro e valori in cassa			
	Rapporti di c/c tra le gestioni e la gestione per la produzione di servizi	118.667.178,57	119.724.026,23	-1.056.847,66
	TOTALE	118.667.178,57	119.724.026,23	-1.056.847,66
	TOTALE ATTIVO CIRCOLANTE	121.935.909,50	124.793.299,53	-2.857.390,03
	TOTALE ATTIVO	121.935.909,50	124.793.299,53	-2.857.390,03

GMR
SITUAZIONE PATRIMONIALE AL 31 DICEMBRE 2013

PASSIVO				
Codice conto	Denominazione conto	Consistenza al 31/12/2013	Consistenza al 31/12/2012	Variazioni
E	DEBITI			
I				
11	Debiti verso lo Stato ed altri soggetti pubblici			
	Debiti per trasferimenti passivi allo Stato	146.346.226,01	147.461.718,29	-1.115.492,28
	Presunta insussistenza dei residui passivi	-40.480.423,76	-38.738.526,01	-1.741.897,75
12	Debiti diversi			
	Debiti per oneri finanziari	15.969.459,56	15.969.459,56	0
	Debiti per poste correttive e compensative di entrate correnti	99.830,76	99.830,76	0
	Debiti per spese non classificabili in altre voci	816,93	816,93	0
	TOTALE	121.935.909,50	124.793.299,53	-2.857.390,03
	TOTALE DEBITI	121.935.909,50	124.793.299,53	-2.857.390,03
	TOTALE PASSIVO	121.935.909,50	124.793.299,53	-2.857.390,03

I SINDACI
DANIELA CARLA'
ANTONINO GALLONI - MARIANO MARTONE
GIUSEPPE UMBERTO MASTROPIETRO - ROBERTO NICOLO' - GIUSEPPE VITALETTI
GABRIELLA MARIA SALVATORE - GIUSEPPE SPINELLI

IL COMMISSARIO STRAORDINARIO
VITTORIO GUERRIERO CONTI

Codice Conto	Denominazione conto	Consuntivo 2013	Consuntivo 2012	Variazioni
A	VALORE DELLA PRODUZIONE			
A.01	PROVENTI E CORRISPETTIVI PER LA PRODUZIONE DELLE PRESTAZIONI E/O SERVIZI			
	ENTRATE ACCERTATE NELL'ESERCIZIO			
	Aliquote contributive a carico dei datori di lavoro e/o degli iscritti	81.940,56	1.156.859,79	-1.074.919,23
	Poste correttive e compensative di entrate correnti - Rimborso di contributi	-1.687,65	-1.058,92	-628,73
	Quote di partecipazione degli iscritti all'onere di specifiche gestioni	17.421,63	35.618,32	-18.196,69
	<i>Totale proventi e corrispettivi per la produzione delle prestazioni e/o servizi</i>	<i>97.674,54</i>	<i>1.191.419,19</i>	<i>-1.093.744,65</i>
A.05	ALTRI RICAVI E PROVENTI			
	ENTRATE ACCERTATE NELL'ESERCIZIO			
	Trasferimenti da parte delle Regioni	0	1.928,48	-1.928,48
	Trasferimenti da parte di altri Enti del settore pubblico	10.148,40	71.592,98	-61.444,58
	Entrate non class. in altre voci - <i>Sanzioni civili, amm ve, multe e ammende</i>	10.262,33	11.572,04	-1.309,71
	<i>Totale altri ricavi proventi</i>	<i>20.410,73</i>	<i>85.093,50</i>	<i>-64.682,77</i>
	TOTALE VALORE DELLA PRODUZIONE (A)	118.085,27	1.276.512,69	-1.158.427,42
B	COSTO DELLA PRODUZIONE			
B.10	AMMORTAMENTI E SVALUTAZIONI			
B.10 a	Svalutazione crediti contributivi	-1.833.870,58	-954.442,95	-879.427,63
	<i>Totale ammortamenti e svalutazioni</i>	<i>-1.833.870,58</i>	<i>-954.442,95</i>	<i>-879.427,63</i>
B.14	ONERI DIVERSI DI GESTIONE			
	SPESE IMPEGNATE NELL'ESERCIZIO			
	Trasferimenti passivi	0	-316.364,65	316.364,65
	Spese di Amministrazione	-23.667,88	-19.040,52	-4.627,36
	<i>Totale oneri diversi di gestione</i>	<i>-23.667,88</i>	<i>-335.405,17</i>	<i>311.737,29</i>
	TOTALE COSTI DELLA PRODUZIONE (B)	-1.857.538,46	-1.289.848,12	-567.690,34
	DIFFERENZA TRA VALORE E COSTI DELLA PRODUZIONE (A) + (-B)	-1.739.453,19	-13.335,43	-1.726.117,76
E	PROVENTI ED ONERI STRAORDINARI			
E.20	Prelievo dal F.do svalutazione crediti contributivi per adeguamento	0	20.677,55	-20.677,55
E.22	Presunta insussistenza o eliminazione di residui passivi	1.741.897,75	0	1.741.897,75
E.23	Prelievo dal F.do svalutazione crediti contributivi a copertura eliminazione	2.202.167,34	2.247.257,31	-45.089,97
E.23	Eliminazione residui attivi - <i>crediti contributivi e sanzioni</i>	-2.203.696,40	-2.253.933,34	50.236,94
	<i>Totale proventi straordinari</i>	<i>1.740.368,69</i>	<i>14.001,52</i>	<i>1.726.367,17</i>
	TOTALE PROVENTI E ONERI STRAORDINARI (E)	1.740.368,69	14.001,52	1.726.367,17
	RISULTATO PRIMA DELLE IMPOSTE (A) + (-B) + (-C) + (E)	915,50	666,09	249,41
F	IMPOSTE DELL'ESERCIZIO			
	SPESE IMPEGNATE NELL'ESERCIZIO			
	IRPEG su operazioni commerciali ed altri oneri tributari	-915,50	-666,09	-249,41
	<i>Totale imposte dell'esercizio</i>	<i>-915,50</i>	<i>-666,09</i>	<i>-249,41</i>
	RISULTATO D'ESERCIZIO	0	0	0
	AVANZO ECONOMICO / DISAVANZO ECONOMICO	0	0	0

Allegati

Crediti Contributivi

allegato 1

Descrizione	Consistenza al 31/12/20113	Consistenza al 31/12/2012	Variazioni
- Derivanti da denunce-rendiconto - <i>Crediti ceduti alla S.C.C.I. Spa</i>	97.221.318,03 97.221.318,03	99.413.942,62 101.632.167,78	-2.192.624,59 -4.410.849,75
- Per i lavoratori domestici - <i>Altri crediti</i>	314.132,41 314.132,41	260.879,18 156.774,31	53.253,23 157.358,10
- Per gli operai agricoli dipendenti - <i>Crediti ceduti alla S.C.C.I. Spa</i> - <i>Altri crediti</i>	5.379.122,61 - 5.379.122,61	5.390.060,50 5.384.248,65 37.405,19	-10.937,89 -5.384.248,65 5.341.717,42
- Verso Enti previdenziali - <i>Altri crediti</i>	299.642,33 299.642,33	290.904,14 235.114,54	8.738,19 64.527,79
Tot crediti	103.214.215,38	105.355.786,44	-2.141.571,06

Contributi a carico dei datori di lavoro e/o degli iscritti

allegato 2

Descrizione	Consuntivo 2013	Consuntivo 2012	Variazioni
Lavoratori dipendenti			
1 - Accertati con il sistema del Dm/10M:	67,00	1.050.676,96	-1.050.609,96
- contributo 0,20% F.P.L.D	67,00	79.965,76	-79.898,76
- contributi 1,66% T.B.R	-	675.622,80	-675.622,80
- recup. di ctr. malattia per periodi fino al 31/12/92	-	295.088,40	-295.088,40
2 - Accertati per i lav.ri agricoli dipendenti:	5,78	1.749,44	-1.743,66
- contributo 0,20% F.P.L.D	5,78	1.749,44	-1.743,66
3 - Accertati per i lavoratori domestici:	78.843,31	104.433,39	-25.590,08
- contributi 1,66% T.B.R	78.843,31	104.433,39	-25.590,08
Complesso lavoratori dipendenti:	78.916,09	1.156.859,79	-1.077.943,70
- contributo 0,20% F.P.L.D	72,78	81.715,20	-81.642,42
- contributi 1,66% T.B.R	-	780.056,19	-780.056,19
- recup. di ctr. malattia per periodi fino al 31/12/92	-	295.088,40	-295.088,40
Complesso contributi a carico dei datori di lavoro e/o degli iscritti:	72,78	1.156.859,79	-1.156.787,01
- contributo 0,20% F.P.L.D	72,78	81.715,20	-81.642,42
- contributi 1,66% T.B.R	-	780.056,19	-780.056,19
- recup. di ctr. malattia per periodi fino al 31/12/92	-	295.088,40	-295.088,40



Rendiconto 2013

27. Gestione per la riscossione dei contributi per conto terzi: ex enaoli, ex gescal, ex asilli nido, fondi di rotazione, fondi paritetici interprof. naz., e fondo naz. per le politiche migratorie

Relazione del Direttore generale

La Gestione per la riscossione dei contributi per conto terzi è composta dai bilanci di cinque gestioni che di seguito si indicano.

- A) Gestione per la riscossione dei contributi per conto dell'ex Enaoli
- B) Gestione per la riscossione dei contributi per conto dell'ex Gescal
- C) Gestione per la riscossione dei contributi per gli Asili Nido
- D) Gestione per la riscossione dei contributi del Fondo di rotazione per l'attuazione delle politiche comunitarie di cui all'art. 5 della legge 183/1987, del Fondo di rotazione di cui all'art. 25 della legge 845/1978 e dei Fondi paritetici interprofessionali nazionali per la formazione continua di cui all'art. 118 della legge 388/2000
- E) Gestione per la riscossione dei contributi del Fondo per la formazione professionale e del Fondo per le politiche migratorie

Il bilancio della Gestione è composto dallo Stato Patrimoniale e dal Conto Economico; quest'ultimo è redatto in forma "scalare" e non più a sezioni contrapposte, in conformità agli schemi dei bilanci delle aziende che seguono la normativa civilistica, per evidenziare i risultati intermedi della gestione.

Prima di procedere alla illustrazione delle più significative poste del bilancio, si riporta all'inizio di ogni commento, una tabella dove è evidenziata, in forma aggregata, l'analisi delle entrate e delle uscite accertate nel 2013, raffrontata con i corrispondenti dati del Rendiconto del 2012.

Istituto Nazionale della Previdenza Sociale

A - Gestione per la riscossione dei contributi per conto dell'ex Enaoli

Rendiconto dell'anno 2013

SINTESI DELLA SITUAZIONE ECONOMICA E PATRIMONIALE (IN MIGLIAIA)

Codice Conto	ANNO 2013 RENDICONTO	ANNO 2012 RENDICONTO	VARIAZIONI
VALORE DELLA PRODUZIONE			
PROVENTI E CORRISPETTIVI PER LA PRODUZIONE DELLE PRESTAZIONI E/O SERVIZI			
Aliquote contributive a carico dei datori di lavoro e/o degli iscritti	0	105	-105
Poste correttive e compensative delle entrate correnti - Rimborso contributi	-1	-1	0
Totale proventi e corrispettivi per la produzione delle prestazioni e/o servizi	-1	104	-105
ALTRI RICAVI E PROVENTI			
Entrate non classificabili in altre voci	7	3	4
Totale altri ricavi e proventi	7	3	4
TOTALE VALORE DELLA PRODUZIONE (A)	6	107	-101
COSTO DELLA PRODUZIONE			
AMMORTAMENTI E SVALUTAZIONI	-165	-86	-79
ONERI DIVERSI DI GESTIONE			
Trasferimenti passivi	0	-87	87
Recupero somme trasferite in eccedenza allo Stato	0	0	0
Spese di amministrazione	-4	-5	1
TOTALE COSTI DELLA PRODUZIONE (B)	-169	-178	9
DIFFERENZA TRA VALORE E COSTI DELLA PRODUZIONE (A) + (-B)	-163	-71	-92
INTERESSI PASSIVI ED ALTRI ONERI FINANZIARI	0	0	0
PROVENTI E ONERI STRAORDINARI	163	71	92
RISULTATO PRIMA DELLE IMPOSTE	0	0	0
IMPOSTE DELL'ESERCIZIO			
Oneri tributari	0	0	0
RISULTATO D'ESERCIZIO	0	0	0

Passando all'esame delle principali voci del prospetto relativo all'ex Enaoli, si precisa quanto segue.

Valore della produzione 6 mgl

Proventi e corrispettivi per la produzione delle prestazioni e/o servizi

Contributi a carico dei datori di lavoro – Trattandosi di una Gestione a stralcio (allegato n. 2), i contributi provenienti dalla procedura Dm accertati nell'anno ma di competenza dei periodi fino al 31 dicembre 1999 risultano praticamente azzerati.

Entrate non classificabili in altre voci. – Pari a 7 mgl, attengono principalmente alle sanzioni civili e amministrative dovute dai datori di lavoro per il ritardato o omesso versamento dei contributi e agli interessi per il versamento dilazionato dei contributi.

Costi della produzione 169 mgl

Svalutazione dei crediti contributivi - Pari a 165 mgl., riguardano l'assegnazione al fondo svalutazione crediti contributivi determinata tenendo conto delle diverse aliquote di svalutazione dei crediti esistenti a fine anno.

Spese di amministrazione - Sono state stabilite in 4 mgl e rappresentano la quota parte delle spese di amministrazione complessive dell'Istituto attribuite alla Gestione in base ai criteri previsti dal Regolamento per l'amministrazione e la contabilità; tali spese, rilevate dall'Istituto nel loro complesso, vengano ripartite tra le gestioni in base ai costi effettivamente sostenuti per ciascuna di esse.

Presunta insussistenza dei residui passivi – accertata in 0,148 mln a seguito alla consistente svalutazione dei crediti effettuata nell'esercizio

Si commentano di seguito le principali voci patrimoniali.

Attivo circolante

Residui attivi

Pari a 0,602 mln, sono costituiti:

- per 9,861 mln da crediti contributivi verso le aziende, rettificati dal fondo svalutazione crediti contributivi per 9,706 mln.
- per 0,447 mln da crediti per sanzioni civili e amministrative.

Credito in conto corrente con l'Inps - Ammonta a 11,866 mln, con un incremento di 0,167 mln, rappresenta la disponibilità finanziaria della Gestione.

Debiti

Residui passivi

- Pari a 11,002 mln., riguardano il debito verso lo Stato per i contributi accertati e non riscossi e riscossi e non versati a fine esercizio, si tratta per 13,989 mln del debito verso lo Stato, rettificato per 2,987 mln dalla presunta insussistenza dei residui passivi.

Rendiconto

**GESTIONE PER LA RISCOSSIONE DEI CONTRIBUTI PER CONTO DELL'EX ENAOLI
SITUZIONE PATRIMONIALE AL 31 DICEMBRE 2013
ATTIVO**

DENOMINAZIONE DEL CONTO	Consistenza al 31/12/2013	Consistenza al 31/12/2012	Variazioni
ATTIVO CIRCOLANTE			
RESIDUI ATTIVI			
Crediti verso iscritti, soci e terzi	602.017,31	772.485,72	-170.468,41
Crediti per aliquote contributive a carico dei datori di lavoro e/o degli iscritti	9.860.828,84	10.106.417,29	-245.588,45
Fondo svalutazione crediti contributivi	-9.706.100,99	-9.784.282,43	78.181,44
Crediti per entrate non classificabili in altre voci Crediti per sanzioni civ. ed amm.	447.289,46	450.350,86	-3.061,40
Crediti verso la GIAS	36.485,92	36.485,92	0,00
Disponibilità liquide			
Credito in conto corrente con l'inps	11.866.217,62	11.949.032,54	-82.814,92
TOTALE ATTIVO	12.504.720,85	12.758.004,18	-253.283,33

**GESTIONE PER LA RISCOSSIONE DEI CONTRIBUTI PER CONTO DELL'EX ENAOLI
SITUZIONE PATRIMONIALE AL 31 DICEMBRE 2013
PASSIVO**

DENOMINAZIONE DEL CONTO	Consistenza al 31/12/2013	Consistenza al 31/12/2012	Variazioni
DEBITI			
Debiti verso lo Stato e altri soggetti pubblici	11.001.866,70	11.254.953,90	-253.087,20
Debiti per trasf passivi allo Stato	13.989.125,39	14.093.996,05	-104.870,66
Presunta insussistenza dei residui passivi	-2.987.258,69	-2.839.042,15	-148.216,54
Debiti diversi	1.502.854,15	1.503.050,28	-196,13
Debiti per contributi da rimborsare	7.635,71	7.831,84	-196,13
Debiti per oneri derivanti dalla cessione di crediti contributivi	1.495.218,44	1.495.218,44	0,00
TOTALE PASSIVO	12.504.720,85	12.758.004,18	-253.283,33

I Sindaci

Daniela CARLA'

Antonino GALLONE - Mariano MARTONE - Giuseppe Umberto MASTROPIETRO
Roberto NICOLO' - Gabriella Maria SALVATORE - Giuseppe SPINELLI - Giuseppe VITALETTI

Commissario Straordinario

Vittorio Guerriero CONTI

**GESTIONE PER LA RISCOSSIONE DEI CONTRIBUTI PER CONTO DELL'EX ENAOLI
CONTO ECONOMICO DELL'ANNO 2013**

Denominazione Conto	ANNO 2013 RENDICONTO	ANNO 2012 RENDICONTO	VARIAZIONI
VALORE DELLA PRODUZIONE			
PROVENTI E CORRISPETTIVI PER LA PRODUZIONE DELLE PRESTAZIONI E/O SERVIZI			
ENTRATE ACCERTATE NELL'ESERCIZIO			
Aliquote contributive a carico dei datori di lavoro e/o degli iscritti	351,13	105.905,07	-105.553,94
Poste correttive e compensative delle entrate correnti - Rimborso contributi	-1.205,92	-847,41	-358,51
Totale proventi e corrispettivi per la produzione delle prestazioni e/o servizi	-854,79	105.057,66	-105.912,45
ALTRI RICAVI E PROVENTI			
ENTRATE ACCERTATE NELL'ESERCIZIO			
Entrate non classificabili in altre voci - Sanzioni civili e amministrative	7.372,08	3.398,51	3.973,57
Totale altri ricavi proventi	7.372,08	3.398,51	3.973,57
TOTALE VALORE DELLA PRODUZIONE (A)	6.517,29	108.456,17	-101.938,88
COSTI DELLA PRODUZIONE			
SVALUTAZIONE DEI CREDITI COMPRESI NELL'ATTIVO CIRCOLANTE			
Svalutazione crediti contributivi	-165.107,73	-86.231,03	-78.876,70
Totale ammortamenti o svalutazioni	-165.107,73	-86.231,03	-78.876,70
ONERI DIVERSI DI GESTIONE			
SPESE DI PERTINENZA DELL'ESERCIZIO			
Trasferimenti passivi	0,00	-87.354,36	87.354,36
Spese di amministrazione	-4.169,15	-5.222,37	1.053,22
Totale oneri diversi di gestione	-4.169,15	-92.576,73	88.407,58
TOTALE COSTI DELLA PRODUZIONE (B)	-169.276,88	-178.807,77	9.530,89
DIFFERENZA TRA VALORE E COSTI DELLA PRODUZIONE (A) + (-B)	-162.759,59	-70.351,60	-92.407,99
INTERESSI PASSIVI ED ALTRI ONERI FINANZIARI			
SOPRAVVENIENZE ATTIVE ED INSUSSISTENZE DEL PASSIVO DERIVANTI DALLA GESTIONE DEI RESIDUI			
Presunta insussistenza dei residui passivi	148.216,54	0,00	148.216,54
INESIGIBILITA' CREDITI			
Eliminazione crediti contributivi	-228.570,48	-206.477,04	-22.093,44
Prelievo dal fondo svalutazione crediti contributivi	243.289,17	277.038,46	-33.749,29
TOTALE PROVENTI E ONERI STRAORDINARI (E)	162.935,23	70.561,42	92.373,81
RISULTATO PRIMA DELLE IMPOSTE (A) + (-B) + (-C) + (-D) + (E)	175,64	209,82	-34,18
IMPOSTE DELL'ESERCIZIO			
Oneri tributari	-175,64	-209,82	34,18
Totale imposte dell'esercizio	-175,64	-209,82	34,18
RISULTATO D'ESERCIZIO	0,00	0,00	0,00

Allegati

all. n. 1

CREDITI CONTRIBUTIVI EX ENAOLI

DESCRIZIONE	IMPORTI 31.12.2013	IMPORTI 1.1.2013
Derivanti da denunce-rendiconto.	8.752.436,47	8.949.829,47
Per i lavoratori domestici.....	41.782,17	41.782,17
Per i lavoratori agricoli dipendenti.....	311.070,77	313.757,00
Per i coltivatori diretti, mezzadri e coloni	21.065,24	21.141,33
Per gli artigiani...	505.680,14	532.051,81
Per gli esercenti attivita' commerciale.	228.794,05	247.855,51
TOTALE.....	9.860.828,84	10.106.417,29

all. n. 2

**CONTRIBUTI A CARICO DEI DATORI DI LAVORO E/O DEGLI ISCRITTI
DELL'EX ENAOLI**

DESCRIZIONE	RENDICONTO 2 0 1 3	RENDICONTO 2 0 1 2
Derivanti da denuncia rendiconto.....	-	105.369,42
Lavoratori agricoli dipendenti.....	2,67	65,64
Per i coltivatori diretti, mezzadri e coloni	2,73	5,29
Per gli artigiani.....	119,56	167,21
Per gli esercenti attivita' commerciale	226,17	297,51
TOTALE	351,13	105.905,07

all. n 3

CREDITI PER SANZIONI CIVILI E AMMINISTRATIVE EX ENAOLI

DESCRIZIONE	IMPORTI AL 31.12.2013	IMPORTI AL 31.12.2012
Derivanti dalla denuncia-rendiconto.....	41.850,44	42.278,99
Per i lavoratori domestici.....	3.143,99	4.785,44
Per i lavoratori agricoli dipendenti..	42.902,06	43.021,17
Per i coltivatori diretti, mezzadri e coloni.	1.977,15	1.984,57
Per gli artigiani.....	72.038,26	72.228,15
Per gli esercenti attività commerciale....	285.377,56	286.052,54
TOTALE.....	447.289,46	450.350,86

Istituto Nazionale della Previdenza Sociale

B - Gestione per la riscossione dei contributi per conto dell'ex gescal

Rendiconto dell'anno 2013

GESTIONE PER LA RISCOSSIONE DEI CONTRIBUTI PER CONTO DELL'EX GESCAL
SINTESI DELLA SITUAZIONE ECONOMICA E PATRIMONIALE (IN MIGLIAIA)

Codice Conto	ANNO 2013 RENDICONTO	ANNO 2012 RENDICONTO	VARIAZIONI
VALORE DELLA PRODUZIONE			
PROVENTI E CORRISPETTIVI PER LA PRODUZIONE DELLE PRESTAZIONI E/O SERVIZI			
Aliquote contributive a carico dei datori di lavoro e/o degli iscritti	0	393	-393
Poste correttive e compensative delle entrate correnti - Rimborso contributi	-4	0	-4
Totale proventi e corrispettivi per la produzione delle prestazioni e/o servizi	-4	393	-397
ALTRI RICAVI E PROVENTI			
Entrate non classificabili in altre voci	68	29	39
Totale altri ricavi e proventi	68	29	39
TOTALE VALORE DELLA PRODUZIONE (A)	64	422	-358
COSTO DELLA PRODUZIONE			
AMMORTAMENTI E SVALUTAZIONI	-1.523	-814	-709
ONERI DIVERSI DI GESTIONE			
Spese di amministrazione	-4	-4	0
TOTALE COSTI DELLA PRODUZIONE (B)	-1.528	-819	-709
DIFFERENZA TRA VALORE E COSTI DELLA PRODUZIONE (A) + (-B)	-1.464	-397	-1.067
INTERESSI PASSIVI ED ALTRI ONERI FINANZIARI	0	0	0
PROVENTI E ONERI STRAORDINARI	1.464	397	1.067
Presunta insussistenza dei residui passivi	1.449	387	1.062
Inesigibilità crediti	15	10	5
RISULTATO PRIMA DELLE IMPOSTE	0	0	0
IMPOSTE DELL'ESERCIZIO			
Oneri tributari	0	0	0
RISULTATO D'ESERCIZIO	0	0	0

Passando all'esame delle principali voci del prospetto relativo all'ex Gescal, si precisa quanto segue.

Valore della produzione - 0,064 mln.

Proventi e corrispettivi per la produzione delle prestazioni e/o servizi

Contributi a carico dei datori di lavoro - Trattandosi di una Gestione a stralcio (allegato n. 2), i contributi provenienti dalla procedura Dm accertati nell'anno ma di competenza dei periodi fino al 31 dicembre 1999 risultano praticamente azzerati.

Entrate non classificabili in altre voci. - Pari a 0,068 mln, attengono principalmente alle sanzioni civili e amministrative dovute dai datori di lavoro per il ritardato o omesso versamento dei contributi e agli interessi per il versamento dilazionato dei contributi.

Costi della produzione 1,528 mln

Ammortamento e svalutazioni

Svalutazione dei crediti contributivi - Pari a 1,523 mln., riguardano il fondo svalutazione crediti contributivi determinato tenendo conto delle diverse aliquote di svalutazione dei crediti esistenti a fine anno.

Spese di amministrazione. - Sono state impegnate in 0,004 mln e rappresentano la quota parte delle spese di amministrazione complessive dell'Istituto attribuite alla Gestione in base ai criteri previsti dal Regolamento per l'amministrazione e la contabilità, che stabilisce che le spese generali di amministrazione, rilevate dall'Istituto nel loro complesso, vengano ripartite tra le gestioni in base ai costi effettivamente sostenuti per ciascuna di esse.

Presunta insussistenza dei residui passivi - accertata in 1,449 mln a seguito alla consistente svalutazione dei crediti effettuata nell'esercizio.

Si commentano di seguito le principali voci patrimoniali.

Attivo circolante

Residui attivi

Iscritti per 1,133 mln, sono costituiti:

- per 83,643 mln da crediti contributivi verso le aziende; tali crediti sono rettificati dal fondo svalutazione crediti contributivi per 82,774 mln.
- per 0,263 mln da crediti per sanzioni civili e amministrative;
- per 0,219 mln da crediti verso la GIAS.

Credito in conto corrente con l'inps - Pari a 101,553 mln.

Debiti

Residui passivi

- Pari a 89,741 mln., riguardano il debito verso lo Stato (129,117 mln.) per i contributi accertati e non riscossi e riscossi e non versati a fine esercizio, rettificati da 39,376 mln per la presunta insussistenza dei residui passivi.

Rendiconto

**GESTIONE DEI CONTRIBUTI PER CONTO DELL'EX GESCAL
SITUAZIONE PATRIMONIALE AL 31 DICEMBRE 2013**

ATTIVO

DENOMINAZIONE DEL CONTO	Consistenza al 31/12/2013	Consistenza al 31/12/2012	Variazioni
ATTIVO CIRCOLANTE			
RESIDUI ATTIVI			
Crediti verso iscritti, soci e terzi	1.132.819,20	2.692.285,35	-1.559.466,15
Crediti per aliquote contributive a carico dei datori di lavoro e/o degli iscritti	83.642.940,24	85.571.198,15	-1.928.257,91
Fondo svalutazione crediti contributivi	-82.773.570,08	-83.175.707,45	402.137,37
Crediti per entrate non classificabili in altre voci Crediti per sanzioni civ.	263.449,04	296.794,65	-33.345,61
Crediti verso la GIAS	219.275,72	219.275,72	0,00
Disponibilità liquide			
Credito in conto corrente con l'Inps	101.552.874,29	101.205.419,43	347.454,86
TOTALE ATTIVO	102.904.969,21	104.116.980,50	-1.212.011,29

**GESTIONE DEI CONTRIBUTI PER CONTO DELL'EX GESCAL
SITUAZIONE PATRIMONIALE AL 31 DICEMBRE 2013**

PASSIVO

DENOMINAZIONE DEL CONTO	Consistenza al 31/12/2013	Consistenza al 31/12/2012	Variazioni
DEBITI			
Debiti verso lo Stato e altri soggetti pubblici	89.740.400,83	90.952.412,12	-1.212.011,29
Debiti per trasf passivi allo Stato	129.116.903,91	129.266.610,42	-149.706,51
Presunta insussistenza dei residui passivi	-39.376.503,08	-38.314.198,30	-1.062.304,78
Debiti diversi	13.164.568,38	13.164.568,38	0,00
Debiti per oneri derivanti dalla cessione di crediti contributivi	13.164.568,38	13.164.568,38	0,00
TOTALE PASSIVO	102.904.969,21	104.116.980,50	-1.212.011,29

I Sindaci

Daniela CARLA*

Antonino GALLONI - Mariano MARTONE - Giuseppe Umberto MASTROPIETRO
Roberto NICOLO' - Gabriella Maria SALVATORE - Giuseppe SPINELLI - Giuseppe VITALETTI

Commissario Straordinario

Vittorio Guerriero CONTI

**GESTIONE PER LA RISCOSSIONE DEI CONTRIBUTI PER CONTO DELL'EX GESCAL
CONTO ECONOMICO DELL'ANNO 2013**

Denominazione Conto	ANNO 2013 RENDICONTO	ANNO 2012 RENDICONTO	VARIAZIONI
VALORE DELLA PRODUZIONE			
PROVENTI E CORRISPETTIVI PER LA PRODUZIONE DELLE PRESTAZIONI E/O SERVIZI			
ENTRATE ACCERTATE NELL'ESERCIZIO			
Aliquote contributive a carico dei datori di lavoro e/o degli Iscritti	14,96	392.948,88	-392.933,92
Poste correttive e compensative delle entrate correnti - Rimborso contributi	-4.112,99	0,00	-4.112,99
Totale proventi e corrispettivi per la produzione delle prestazioni e/o servizi	-4.098,03	392.948,88	-397.046,91
ALTRI RICAVI E PROVENTI			
ENTRATE ACCERTATE NELL'ESERCIZIO			
Entrate non classificabili in altre voci - Sanzioni civili e amministrative	67.667,16	29.055,31	38.611,85
Totale altri ricavi proventi	67.667,16	29.055,31	38.611,85
TOTALE VALORE DELLA PRODUZIONE (A)	63.569,13	422.004,19	-358.435,06
COSTI DELLA PRODUZIONE			
AMMORTAMENTI E SVALUTAZIONI			
SVALUTAZIONE DEI CREDITI COMPRESI NELL'ATTIVO CIRCOLANTE			
Svalutazione crediti contributivi	-1.523.112,16	-813.867,60	-709.244,56
Totale ammortamenti e svalutazioni	-1.523.112,16	-813.867,60	-709.244,56
ONERI DIVERSI DI GESTIONE			
SPESE DI PERTINENZA DELL'ESERCIZIO			
Spese di amministrazione	-4.169,15	-5.222,37	1.053,22
Totale oneri diversi di gestione	-4.169,15	-5.222,37	1.053,22
TOTALE COSTI DELLA PRODUZIONE (B)	-1.527.281,31	-819.089,97	-708.191,34
DIFFERENZA TRA VALORE E COSTI DELLA PRODUZIONE (A) + (-B)	-1.463.712,18	-397.085,78	-1.066.626,40
SOPRAVVENIENZE ATTIVE ED INSUSSISTENZE DEL PASSIVO DERIVANTI DALLA GESTIONE DEI RESIDUI			
Presunta insussistenza dei residui passivi	1.449.243,27	386.938,49	1.062.304,78
INESIGIBILITA' CREDITI			
Eliminazione crediti contributivi	-1.910.604,98	-1.890.488,46	+20.116,52
Prelievo dal fondo svalutazione crediti contributivi	1.925.249,53	1.900.845,57	24.403,96
TOTALE PROVENTI E ONERI STRAORDINARI (E)	1.463.887,82	397.295,60	1.066.592,22
RISULTATO PRIMA DELLE IMPOSTE (A) + (-B) + (-C) + (-D) + (E)	175,64	209,82	-34,18
IMPOSTE DELL'ESERCIZIO			
Oneri tributari	-175,64	-209,82	34,18
Totale imposte dell'esercizio	-175,64	-209,82	34,18
RISULTATO D'ESERCIZIO	0,00	0,00	0,00

Allegati

all. n. 1

CREDITI CONTRIBUTIVI EX GESCAL

DESCRIZIONE	IMPORTI AL 31.12.2013	IMPORTI AL 1.1.2013
Derivanti da denunce-rendiconto	82.826.528,46	84.694.508,52
Derivanti dai lavoratori delle Casse Marittime	802.874,24	863.152,09
Derivanti dai lavoratori dei pubblici servizi di telefonia	13.537,54	13.537,54
TOTALE.....	83.642.940,24	85.571.198,15

all. n. 2

**CONTRIBUTI A CARICO DEI DATORI DI LAVORO E/O DEGLI ISCRITTI
EX GESCAL**

DESCRIZIONE	RENDICONTO 2 0 1 3	RENDICONTO 2 0 1 2
Derivanti da denuncia rendiconto...	-	382.553,38
Per i lavoratori delle Casse Marittime....	14,96	10.395,50
TOTALE	14,96	392.948,88

Istituto Nazionale della Previdenza Sociale

C - Gestione per la riscossione dei contributi per gli asili nido

Rendiconto dell'anno 2013

SINTESI DELLA SITUAZIONE ECONOMICA E PATRIMONIALE (IN MIGLIAIA)

Codice Conto	ANNO 2013 RENDICONTO	ANNO 2012 RENDICONTO	VARIAZIONI
VALORE DELLA PRODUZIONE			
PROVENTI E CORRISPETTIVI PER LA PRODUZIONE DELLE PRESTAZIONI E/O SERVIZI			
Aliquote contributive a carico dei datori di lavoro e/o degli iscritti	0	85	-85
Poste correttive e compensative delle entrate correnti - Rimborso contributi	0	0	0
Quote di partecipazione degli Iscritti all'onere di specifiche gestioni	9	23	-14
Totale proventi e corrispettivi per la produzione delle prestazioni e/o servizi	9	108	-99
ALTRI RICAVI E PROVENTI			
Entrate non classificabili in altre voci	8	5	3
Trasferimenti da parte delle Regioni e altri Enti del settore pubblico	0	8	-8
Totale altri ricavi e proventi	8	13	-5
TOTALE VALORE DELLA PRODUZIONE (A)	17	121	-104
COSTO DELLA PRODUZIONE			
AMMORTAMENTI E SVALUTAZIONI	-193	-103	-90
ONERI DIVERSI DI GESTIONE			
Trasferimenti passivi	0	-8	8
Spese di amministrazione	-6	-8	2
TOTALE COSTI DELLA PRODUZIONE (B)	-199	-119	-80
DIFFERENZA TRA VALORE E COSTI DELLA PRODUZIONE (A) + (-B)	-182	2	-184
INTERESSI PASSIVI ED ALTRI ONERI FINANZIARI	0	0	0
PROVENTI E ONERI STRAORDINARI	182	-2	184
Presunta insussistenza residui passivi	184	0	184
Inesigibilità crediti	-2	-2	0
RISULTATO PRIMA DELLE IMPOSTE	0	0	0
IMPOSTE DELL'ESERCIZIO			
Oneri tributari	0	0	0
RISULTATO D'ESERCIZIO	0	0	0

Passando all'esame delle principali voci del prospetto relativo ai contributi per gli asili nido, si precisa quanto segue.

Valore della produzione 0,017 mln.

Proventi e corrispettivi per la produzione delle prestazioni e/o servizi

Contributi a carico dei datori di lavoro – Trattandosi di una Gestione a stralcio (allegato n. 2), i contributi provenienti dalla procedura Dm accertati nell'anno ma di competenza dei periodi fino al 31 dicembre 1999 risultano praticamente azzerati.

Entrate non classificabili in altre voci. – Pari a 0,008 mln, attengono principalmente alle sanzioni civili e amministrative dovute dai datori di lavoro per il ritardato o omesso versamento dei contributi e agli interessi per il versamento dilazionato dei contributi.

Costi della produzione 0,199 mln

Ammortamento e svalutazioni

Svalutazione dei crediti contributivi - Pari a 0,193 mln., riguarda l'assegnazione al fondo svalutazione crediti contributivi determinata tenendo conto delle diverse aliquote di svalutazione dei crediti esistenti a fine anno.

Spese di amministrazione - Sono state impegnate in 0,006 mln e rappresentano la quota parte delle spese complessive dell'Istituto attribuite alla Gestione.

Presunta insussistenza dei residui passivi – accertata in 0,184 mln a seguito alla consistente svalutazione dei crediti effettuata nell'esercizio.

Si commentano di seguito le principali voci patrimoniali.

Attivo circolante

Residui attivi

Pari a 0,705 mln, sono costituiti:

- per 14,587 mln da crediti contributivi verso le aziende; tali crediti sono rettificati dal fondo svalutazione crediti contributivi per 14,359 mln.
- per 0,478 da crediti per sanzioni civili e amministrative, interamente ceduti alla S.C.C.I. spa.

Credito in conto corrente con l'Inps – La sua consistenza a fine esercizio è di 16,258 mln, con un decremento di 0,104 mln.

Debiti

Residui passivi

- Pari a 14,591 mln., riguardano il debito verso lo Stato per i contributi accertati e non riscossi e riscossi e non versati a fine esercizio, determinati da 19,643 mln di debito verso lo Stato rettificato da 5,052 mln come presunta insussistenza dei residui passivi.

Rendiconto

**GESTIONE PER LA RISCOSSIONE DEI CONTRIBUTI PER CONTO DEGLI ASILI NIDO
SITUAZIONE PATRIMONIALE AL 31 DICEMBRE 2013
ATTIVO**

DENOMINAZIONE DEL CONTO	Consistenza al 31/12/2013	Consistenza al 31/12/2012	Variazioni
ATTIVO CIRCOLANTE			
RESIDUI ATTIVI			
Crediti verso iscritti, soci e terzi	705.445,04	900.882,77	-195.437,73
Crediti per aliquote contributive a carico dei datori di lavoro e/o degli iscritti	14.586.651,30	14.851.546,40	-264.895,10
Fondo svalutazione crediti contributivi	-14.358.724,20	-14.429.926,40	71.202,20
Crediti per entrate non classificabili in altre voci Crediti per sanzioni civ. ed amm.	477.517,94	479.262,77	-1.744,83
Crediti verso la GIAS	8.420,13	8.420,13	0,00
Disponibilità liquide			
Credito in conto corrente con l'Inps	16.257.751,32	16.362.179,73	-104.428,41
TOTALE ATTIVO	16.971.616,49	17.271.482,63	-299.866,14

**GESTIONE PER LA RISCOSSIONE DEI CONTRIBUTI PER CONTO DEGLI ASILI NIDO
SITUAZIONE PATRIMONIALE AL 31 DICEMBRE 2013
PASSIVO**

DENOMINAZIONE DEL CONTO	Consistenza al 31/12/2013	Consistenza al 31/12/2012	Variazioni
DEBITI			
Debiti verso lo Stato e altri soggetti pubblici	14.590.831,70	14.890.697,84	-299.866,14
Debiti per trasf passivi allo Stato	19.643.302,24	19.759.554,67	-116.252,43
Presunta insussistenza dei residui passivi	-5.052.470,54	-4.868.856,83	-183.613,71
Debiti diversi	2.380.784,79	2.380.784,79	0,00
Debiti per contributi da rimborsare	32.622,67	32.622,67	0,00
Debiti per oneri derivanti dalla cessione di crediti contributivi	2.348.162,12	2.348.162,12	0,00
TOTALE PASSIVO	16.971.616,49	17.271.482,63	-299.866,14

I Sindaci

Daniela CARLA'

Antonino GALLONI - Mariano MARTONE - Giuseppe Umberto MASTROPIETRO
Roberto NICOLO' - Gabriella Maria SALVATORE - Giuseppe SPINELLI - Giuseppe VITALETTI

Commissario Straordinario

Vittorio Guerriero CONTI

**GESTIONE PER LA RISCOSSIONE DEI CONTRIBUTI PER CONTO DEGLI ASILI NIDO
CONTO ECONOMICO DELL'ANNO 2013**

Denominazione Conto	ANNO 2013 RENDICONTO	ANNO 2012 RENDICONTO	VARIAZIONI
VALORE DELLA PRODUZIONE			
PROVENTI E CORRISPETTIVI PER LA PRODUZIONE DELLE PRESTAZIONI E/O SERVIZI			
ENTRATE ACCERTATE NELL'ESERCIZIO			
Aliquote contributive a carico dei datori di lavoro e/o degli iscritti	40,87	84.781,98	-84.741,11
Poste correttive e compensative delle entrate correnti - Rimborso contributi	-146,32	-262,82	116,50
Quote di partecipazione degli iscritti all'onere di specifiche gestioni	9.165,00	22.846,01	-13.681,01
Totale proventi e corrispettivi per la produzione delle prestazioni e/o servizi	9.059,55	107.365,17	-98.305,62
ALTRI RICAVI E PROVENTI			
ENTRATE ACCERTATE NELL'ESERCIZIO			
Entrate non classificabili in altre voci - Sanzioni civili e amministrative	8.621,04	4.250,60	4.370,44
Trasferimenti da parte delle Regioni	0,00	964,25	-964,25
Trasferimenti da parte di altri Enti del settore pubblico	1,66	7.852,25	-7.850,59
Totale altri ricavi proventi	8.622,70	13.067,10	-4.444,40
TOTALE VALORE DELLA PRODUZIONE (A)	17.682,25	120.432,27	-102.750,02
COSTI DELLA PRODUZIONE			
AMMORTAMENTI E SVALUTAZIONI			
SVALUTAZIONE DEI CREDITI COMPRESI NELL'ATTIVO CIRCOLANTE			
Svalutazione crediti contributivi	-193.264,31	-103.022,40	-90.241,91
Totale ammortamenti o svalutazioni	-193.264,31	-103.022,40	-90.241,91
ONERI DIVERSI DI GESTIONE			
SPESE DI PERTINENZA DELL'ESERCIZIO			
Trasferimenti passivi	0,00	-7.697,44	7.697,44
Spese di amministrazione	-6.270,91	-7.704,40	1.433,49
Totale oneri diversi di gestione	-6.270,91	-15.401,84	9.130,93
TOTALE COSTI DELLA PRODUZIONE (B)	-199.535,22	-118.424,24	-81.110,98
DIFFERENZA TRA VALORE E COSTI DELLA PRODUZIONE (A) + (-B)	-181.852,97	2.008,03	-183.861,00
INTERESSI PASSIVI ED ALTRI ONERI FINANZIARI			
Oneri finanziari da cessione crediti contributivi	0,00	0,00	0,00
Totale interessi passivi ed altri oneri finanziari	0,00	0,00	0,00
TOTALE PROVENTI E ONERI FINANZIARI (C)	0,00	0,00	0,00
SOPRAVVIVENZE ATTIVE ED INSUSSISTENZE DEL PASSIVO DERIVANTI DALLA GESTIONE DEI RESIDUI			
Presunta insussistenza dei residui passivi	183.613,71	0,00	183.613,71
INESIGIBILITA' CREDITI			
Eliminazione crediti contributivi	-265.955,43	-278.851,74	12.896,31
Prelievo dal fondo svalutazione crediti contributivi per copertura perdita per eliminazioni	264.466,51	277.141,00	-12.674,49
TOTALE PROVENTI E ONERI STRAORDINARI (E)	182.124,79	-1.710,74	183.835,53
RISULTATO PRIMA DELLE IMPOSTE (A) + (-B) + (-C) + (-D) + (E)	271,82	297,29	-25,47
IMPOSTE DELL'ESERCIZIO			
Oneri tributari	-271,82	-297,29	25,47
Totale im poste dell'esercizio	-271,82	-297,29	25,47
RISULTATO D'ESERCIZIO	0,00	0,00	0,00

Allegati

all. n. 1

CREDITI CONTRIBUTIVI ASILI NIDO

DESCRIZIONE	IMPORTI AL 31.12.2013	IMPORTI AL 1.1.2013
Derivanti da denunce-rendiconto.....	10.486.931,01	10.723.441,92
Derivanti dai lavoratori dei pubblici servizi di telefonia..	1.285,98	1.285,98
Derivanti dai lavoratori dei pubblici servizi di elettricità..	328,48	328,48
Derivanti dai lavoratori agricoli dipendenti.....	4.098.105,83	4.126.490,02
TOTALE.....	14.586.651,30	14.851.546,40

all. n. 2

CONTRIBUTI A CARICO DEI DATORI DI LAVORO E/O DEGLI ISCRITTI
ASILI NIDO

DESCRIZIONE	CONSUNTIVO	CONSUNTIVO
	2013	2012
Derivanti da denuncia rendiconto.....	0,00	83.506,87
Lavoratori agricoli dipendenti	40,87	1.275,11
TOTALE.....	40,87	84.781,98

Istituto Nazionale della Previdenza Sociale

- D) Gestione per la riscossione dei contributi del fondo di rotazione per l'attuazione delle politiche comunitarie di cui all'art. 5 della legge 183/1987, del fondo di rotazione di cui all'art. 25 della legge 845/1978 e dei fondi paritetici interprofessionali nazionali per la formazione continua di cui all'art. 118 della legge 388/2000

Rendiconto per l'anno 2013

SINTESI DELLA SITUAZIONE ECONOMICA E PATRIMONIALE (IN MIGLIAIA)

Codice Conto	ANNO 2013 Consuntivo	ANNO 2012 Consuntivo	Variazioni
VALORE DELLA PRODUZIONE			
PROVENTI E CORRISPETTIVI PER LA PRODUZIONE DELLE PRESTAZIONI E/O SERVIZI			
Aliquote contributive a carico dei datori di lavoro e/o degli iscritti	796.892	885.844	-88.952
Totale proventi e corrispettivi per la produzione delle prestazioni e/o servizi	796.823	885.786	-88.963
ALTRI RICAVI E PROVENTI			
Entrate non classificabili in altre voci	1.161	1.130	31
Trasferimenti da altre gestioni dell'INPS	1.879	1.861	18
Totale altri ricavi e proventi	3.040	2.991	49
TOTALE VALORE DELLA PRODUZIONE (A)	799.863	888.777	-88.914
COSTO DELLA PRODUZIONE			
AMMORTAMENTI E SVALUTAZIONI			
Assegnazione al fondo di svalutazione dei crediti contributivi	-24.853	-25.794	941
ONERI DIVERSI DI GESTIONE			
Trasferimenti passivi	-771.446	-860.032	88.586
Spese non classificabili in altre voci	-16	-25	9
Spese di amministrazione	-3.435	-2.837	-598
TOTALE COSTI DELLA PRODUZIONE (B)	-799.750	-888.688	88.938
DIFFERENZA TRA VALORE E COSTI DELLA PRODUZIONE (A) + (-B)	113	89	24
PROVENTI E ONERI FINANZIARI			
Oneri finanziari	0	0	0
PROVENTI E ONERI STRAORDINARI	-55	-32	-23
RISULTATO PRIMA DELLE IMPOSTE	58	57	1
IMPOSTE DELL'ESERCIZIO	-58	-57	-1
Imposta regionale sulle attività produttive	-58	-57	1
RISULTATO D'ESERCIZIO	0	0	0

Passando all'esame delle principali voci del prospetto relativo ai Fondi di rotazione e ai Fondi paritetici interprofessionali nazionali, si precisa quanto segue.

Valore della produzione 800 mln.

Proventi e corrispettivi per la produzione delle prestazioni e/o servizi

Contributi a carico dei datori di lavoro - Accertati per 797 mln., a fronte di 886 mln. dell'esercizio precedente, sono distribuiti come esplicitato nell'allegato n. 3.

Il contributo di cui all'art. 25 della legge 845/1978 si riferisce:

- per 127 mln. al fondo di rotazione per le politiche comunitarie di cui all'art. 5 della legge 183/1987, relativamente all'aliquota dello 0,20% dovuto dalle aziende non aderenti ai fondi paritetici interprofessionali nazionali.
- per 64 mln. al fondo di rotazione di cui all'art. 25 della legge 845/1978, relativamente all'aliquota dello 0,10% dovuto dalle aziende non aderenti ai fondi paritetici interprofessionali nazionali.
- per 606 mln. ai fondi paritetici interprofessionali nazionali per la formazione continua, relativamente al contributo dello 0,30% dovuto dalle aziende aderenti ai fondi stessi.

Entrate non classificabili in altre voci - Accertate in 1,161 mln, attengono principalmente alle sanzioni civili e amministrative dovute dai datori di lavoro per il ritardato o omesso versamento dei contributi e agli interessi per il versamento dilazionato dei contributi.

Trasferimenti da altre gestioni dello Stato. - Si attestano in 1,879 mln e riguardano l'apporto dello Stato, tramite la GIAS, a fronte del mancato gettito conseguente all'esenzione contributiva dalla retribuzione imponibile di alcuni emolumenti, prevista dalle leggi specificate nell'allegato n 4.

Costi della produzione 800 mln

Ammortamenti e svalutazioni

Assegnazione al fondo di svalutazione dei crediti contributivi - Pari a 24,853 mln, riguarda l'assegnazione al Fondo di svalutazione crediti della quota di presunta irrecuperabilità dei crediti stessi maturata nell'anno.

Oneri diversi di gestione

Trasferimenti passivi - Impegnati in 771 mln rispetto agli 860 mln del consuntivo 2012; rappresentano le somme destinate al finanziamento dei Fondi di rotazione di cui all'art. 25 della legge 845/1978 e all'art. 5 della legge 183/1987 e dei Fondi paritetici interprofessionali nazionali per la formazione continua di cui all'art. 118 della L. 388/2000; inoltre sono compresi 246 mln trasferiti allo Stato in base all'art 4, DL 54/2013 e 82 mln trasferiti allo Stato in base all'art 1, comma 254, legge 228/2012.

Spese di amministrazione - Determinate in 3 mln, rappresentano la quota parte delle spese di amministrazione complessive dell'Istituto attribuite alla Gestione in base ai criteri previsti dal Regolamento per l'amministrazione e la contabilità, che stabilisce che le spese generali di amministrazione, rilevate dall'Istituto nel loro complesso, vengano ripartite tra le gestioni in base ai costi effettivamente sostenuti per ciascuna di esse, alle quali vanno sommati 0,418 mln di oneri per trasferimento allo Stato derivanti da riduzione delle spese.

**GESTIONE PER LA RISCOSSIONE DEI CONTRIBUTI
PER CONTO DI TERZI - FONDI DI ROTAZIONE POLITICHE COMUNITARIE
GTU**

Spese di amministrazione attribuite alla Gestione

AGGREGATI	ANNO 2012	ANNO 2013
SPESE PER IL PERSONALE	531.419,96	521.656,32
SPESE PER SERVIZI SVOLTI DA ALTRI ENTI.		
- Amministrazione Postale		
- Banche e Uffici C/c postali	10,00	1,00
- Altri Enti	23.122,00	10.362,00
SPESE POSTALI, TELEGRAF. E TELEFONICHE	26.799,00	38.836,00
ILLUMINAZIONE, FORZA MOTRICE, RISCALD. CONDIZIONAMENTO, CONDUZIONE, PULIZIA, VIGILANZA, FITTO LOCALI, MANUTENZIONE E ADATTAMENTO STABILI STRUMENTALI	94.295,00	104.904,00
SPESE PER ACCERTAMENTI SANITARI		
SPESE LEGALI	112.064,50	105.081,24
SPESE PER I SERVIZI INFORMATICI E AMM.TO APPARECCHIATURE INFORMATICHE	172.837,00	144.582,00
ALTRE SPESE	281.444,00	560.933,12
di cui spese per il servizio reso dagli Agenti della riscossione per il recupero dei Crediti Contributivi		450.671,00
TOTALE	1.241.991,46	1.486.355,68
meno RECUPERI	52.964,00	51.882,00
meno RESIDUI INSUSS. PASSIVI	4.629,00	8.651,00
TOTALE NETTO	1.184.398,46	1.425.822,68

**FONDI INTERPROFESSIONALI
PER LA FORMAZIONE CONTINUA
GTU**

Spese di amministrazione attribuite alla Gestione

AGGREGATI	ANNO 2012	ANNO 2013
SPESE PER IL PERSONALE	638.314,14	638.027,33
SPESE PER SERVIZI SVOLTI DA ALTRI ENTI:		
- Amministrazione Postale		
- Banche e Uffici C/c postali	29,00	2,00
- Altri Enti	56.939,00	34.927,00
SPESE POSTALI, TELEGRAF. E TELEFONICHE	33.741,00	43.125,00
ILLUMINAZIONE, FORZA MOTRICE, RISCALD. CONDIZIONAMENTO, CONDUZIONE, PULIZIA, VIGILANZA, FITTO LOCALI, MANUTENZIONE E ADATTAMENTO STABILI STRUMENTALI SPESE PER ACCERTAMENTI SANITARI	118.719,00	116.492,00
SPESE LEGALI	91.447,25	108.113,25
SPESE PER I SERVIZI INFORMATICI E AMM.TO APPARECCHIATURE INFORMATICHE	402.892,00	355.578,00
ALTRE SPESE	221.610,00	353.900,29
di cui spese per il servizio reso dagli Agenti della riscossione per il recupero dei Crediti Contributivi		231.837,00
TOTALE	1.563.691,39	1.650.164,87
meno RECUPERI	49.890,00	49.965,00
meno RESIDUI INSUSS. PASSIVI	6.175,00	9.287,00
TOTALE NETTO	1.507.626,39	1.590.912,87

Imposte dell'esercizio

Oneri tributari - Calcolati in 0,058 mln per effetto dell'introduzione dell'IRAP a decorrere dal 1° gennaio 1998, disposta dall' art. 10 del D.L.vo 446/1997.

Si commentano di seguito le principali voci patrimoniali.

Attivo circolante

Residui attivi

Pari a 154 mln, sono costituiti per 317 mln da crediti contributivi verso le aziende, rettificati dal fondo svalutazione crediti contributivi per 163 mln.

Credito in conto corrente con l'Inps - Ammonta a 250 mln, con un decremento di 25 mln rispetto ad inizio anno; rappresenta la disponibilità finanziaria della Gestione.

Debiti

Residui passivi

Determinati complessivamente in 404 mln, riguardano il debito, per contributi accertati e non riscossi al termine dell'esercizio, verso i Fondi di rotazione (168 mln) e i Fondi paritetici interprofessionali nazionali (225 mln).

Completano la voce i debiti per oneri da cessione crediti per 11 mln.

Rendiconto

**'GESTIONE DEL FONDO DI ROTAZIONE
PER L'ATTUAZIONE DELLE POLITICHE COMUNITARIE DI CUI ALL'ART. 5 L. 183/1987
DEL FONDO DI ROTAZIONE DI CUI ALL'ART. 25 DELLA LEGGE 845/1978
E DEI FONDI PARITETICI INTERPROFESSIONALI NAZIONALI DI CUI ALL'ART. 118 DELLA LEGGE N. 388/2000
SITUAZIONE PATRIMONIALE AL 31 DICEMBRE 2013**

ATTIVO

Denominazione Conto	Consistenza al 31/12/2013	Consistenza al 31/12/2012	Variazioni
ATTIVO CIRCOLANTE			
RESIDUI ATTIVI			
Crediti verso iscritti, soci e terzi	154.497.395,70	143.624.910,54	10.872.485,16
Crediti per aliquote contributive a carico dei datori di lavoro e/o degli iscritti	317.230.706,53	284.821.795,15	32.408.911,38
Fondo svalutazione crediti contributivi	-162.922.672,76	-141.364.796,74	-21.557.876,02
Crediti per entrate non class in altre voci - Sanzioni civ. ed amm.	189.351,93	167.912,13	21.449,80
Crediti verso la GIAS	74.062,10	74.062,10	0,00
Disponibilità liquide			
Credito in conto corrente con l'INPS	249.669.207,63	274.404.784,69	-24.735.577,06
TOTALE ATTIVO	404.240.665,43	418.103.757,33	-13.863.091,90

**'GESTIONE DEL FONDO DI ROTAZIONE
PER L'ATTUAZIONE DELLE POLITICHE COMUNITARIE DI CUI ALL'ART. 5 L. 183/1987
DEL FONDO DI ROTAZIONE DI CUI ALL'ART. 25 DELLA LEGGE 845/1978
E DEI FONDI PARITETICI INTERPROFESSIONALI NAZIONALI DI CUI ALL'ART. 118 DELLA LEGGE N. 388/2000
SITUAZIONE PATRIMONIALE AL 31 DICEMBRE 2013**

PASSIVO

Denominazione Conto	Consistenza al 31/12/2013	Consistenza al 31/12/2012	Variazioni
DEBITI			
RESIDUI PASSIVI			
Debiti verso lo Stato e altri soggetti pubblici	167.971.801,44	172.949.587,40	-4.977.785,96
Debiti per trasf. passivi allo Stato- L. 549/1995 art 1 comma 72 (pol. Comunitare)	105.134.551,16	105.512.947,53	-378.386,37
Debiti per trasferimenti passivi allo Stato - L. 845/1978 art 25 (F. rotazione)	62.837.240,28	67.436.639,87	-4.599.399,59
Debiti diversi	236.268.863,99	245.154.169,93	-8.885.305,94
Debiti per altri trasferimenti passivi - L. 388/2000	225.141.614,59	234.026.920,53	-8.885.305,94
Debiti per oneri finanziari (da cessione crediti)	11.127.249,40	11.127.249,40	0,00
TOTALE PASSIVO	404.240.665,43	418.103.757,33	-13.863.091,90

I Sindaci

Daniela CARLA'

Antonino GALLONI - Mariano MARTONE - Giuseppe Umberto MASTROPIETRO
Roberto NICOLO' - Gabriella Maria SALVATORE - Giuseppe SPINELLI - Giuseppe VITALETTI

Commissario Straordinario

Vittorio Guerriero CONTI

**GESTIONE DEL FONDO DI ROTAZIONE
PER L'ATTUAZIONE DELLE POLITICHE COMUNITARIE DI CUI ALL'ART. 5 L. 183/1987
DEL FONDO DI ROTAZIONE DI CUI ALL'ART. 25 DELLA LEGGE 845/1978
E DEI FONDI PARITETICI INTERPROFESSIONALI NAZIONALI DI CUI ALL'ART. 118 DELLA LEGGE N. 388/2000**

CONTO ECONOMICO GTU

Denominazione Conto	ANNO 2013 Consuntivo	ANNO 2012 Consuntivo	Variazioni
VALORE DELLA PRODUZIONE			
PROVENTI E CORRISPETTIVI PER LA PRODUZIONE DELLE PRESTAZIONI E/O SERVIZI			
ENTRATE ACCERTATE NELL'ESERCIZIO			
Aliquote contributive a carico dei datori di lavoro e/o degli iscritti	796.891.825,74	885.844.171,41	-88.952.345,67
Poste compensative entrate correnti	-69.308,19	-58.328,28	
Totale proventi e corrispettivi per la produzione delle prestazioni e/o servizi	796.822.517,55	885.785.843,13	-88.963.325,58
ALTRI RICAVI E PROVENTI			
ENTRATE ACCERTATE NELL'ESERCIZIO			
Entrate non classificabili in altre voci - Sanzioni civili e amministrative	903.383,90	1.008.503,39	-105.119,49
Entrate non classificabili in altre voci - Interessi per versamento dilazionato o differito dei contributi	146.619,18	56.846,36	89.772,82
Entrate non classificabili in altre voci - Entrate diverse	111.188,22	64.235,00	46.953,22
Trasferimenti dalla gestione per gli interventi assistenziali e di sostegno alle gestioni previdenziali	1.679.555,53	1.860.860,00	18.695,53
Totale altri ricavi proventi	3.040.746,83	2.990.444,75	50.302,08
TOTALE VALORE DELLA PRODUZIONE (A)	799.863.264,38	888.776.287,88	-88.913.023,50
COSTI DELLA PRODUZIONE			
AMMORTAMENTI E SVALUTAZIONI			
SVALUTAZIONE DEI CREDITI COMPRESI NELL'ATTIVO CIRCOLANTE			
Svalutazione crediti contributivi	-24.852.923,06	-25.793.592,71	940.669,65
Totale ammortamenti e svalutazioni	-24.852.923,06	-25.793.592,71	940.669,65
ONERI DIVERSI DI GESTIONE			
SPESE DI PERTINENZA DELL'ESERCIZIO			
Trasferimenti passivi - Al Fondo di rotazione per l'attuazione pol.comunitarie	-5.871.613,63	-36.450.389,55	30.578.775,92
Trasferimenti passivi - Al Fondo di rotazione art.25 L.845/1978	-31.085.395,98	-175.805.301,79	144.719.905,81
Trasferimenti passivi - Ai Fondi paritetici interprofessionali	-406.489.047,38	-647.775.914,88	241.286.867,50
Trasferimenti passivi - Allo Stato art 1, comma 254, legge 228/2012	-82.000.000,00	0,00	-82.000.000,00
Trasferimenti passivi - Allo Stato art 4, DL 54/2013	-246.000.000,00	0,00	-246.000.000,00
Spese non classificabili in altre voci - Uscite varie	-16.380,11	-24.912,41	8.532,30
Spese di amministrazione	-3.016.735,55	-2.692.024,85	-324.710,70
Oneri per trasferimento allo stato delle economie derivanti dalla riduzione delle spese di amministrazione	-418.315,32	-144.485,00	-273.830,32
Totale oneri diversi di gestione	-774.897.487,97	-862.893.028,48	87.995.540,51
TOTALE COSTI DELLA PRODUZIONE (B)	-799.750.411,03	-888.686.621,19	88.936.210,16
DIFFERENZA TRA VALORE E COSTI DELLA PRODUZIONE (A) + (-B)	112.853,35	89.666,69	23.186,66
INTERESSI PASSIVI ED ALTRI ONERI FINANZIARI			
Oneri finanziari	0,00	32.086,44	-32.086,44
Totale interessi passivi ed altri oneri finanziari	0,00	0,00	0,00
TOTALE PROVENTI E ONERI FINANZIARI (C)	0,00	0,00	0,00
PROVENTI E ONERI STRAORDINARI	-54.760,54	0,00	-54.760,54
Eliminazione crediti contributivi	-3.349.807,58	-3.191.503,52	-158.304,06
Prelievo dal fondo svalut crediti contribut per copertura perdita per eliminazioni	3.295.047,04	3.159.417,08	135.629,96
RISULTATO PRIMA DELLE IMPOSTE (A) + (-B) + (-C) + (-D) + (E)	58.092,81	57.580,25	512,56
IMPOSTE DELL'ESERCIZIO			
Oneri tributari	-58.092,81	-57.580,25	-512,56
Totale imposte dell'esercizio	-58.092,81	-57.580,25	-512,56
RISULTATO D'ESERCIZIO	0,00	0,00	0,00

Allegati

allegato n. 1

**CREDITI CONTRIBUTIVI
FONDI DI ROTAZIONE E FONDI INTERPROFESSIONALI**

DESCRIZIONE	Consistenza al 31/12/2013	Consistenza al 31/12/2012	VARIAZIONI
- Fondo di rotazione pol. com.	140.270.957,51	131.628.354,08	8.642.603,43
- Fondo di rotazione	65.798.485,17	61.379.167,41	4.419.317,76
DI CUI agricoli	8.320.823,89	6.406.482,72	1.914.341,17
Totale	206.069.442,68	193.007.521,49	13.061.921,19
- Fondo Artigianato	13.161.168,55	11.351.684,30	1.809.484,25
- Fondo Cooperative	2.471.864,62	2.039.114,31	432.750,31
- For.te	15.143.812,90	13.199.931,50	1.943.881,40
- Fondimpresa	42.134.814,02	33.786.739,83	8.348.074,19
- Fondo PMI CONFAPI	10.093.877,47	8.973.698,70	1.120.178,77
- Fon.ter	8.927.504,05	8.231.570,02	695.934,03
- Fondirigenti	1.854.750,06	1.600.357,05	254.393,01
- Fon.dir	495.654,67	457.669,91	37.984,76
- Fondo Dir PMI	46.773,72	39.252,84	7.520,88
- Fondoprofessionisti	1.963.809,40	1.664.844,36	298.965,04
- Fond.e.r.	1.414.552,76	1.209.651,78	204.900,98
- Fon.ar.com	6.395.851,04	4.495.590,84	1.900.260,20
- Fon.Agri	2.051.670,47	1.454.801,53	596.868,94
-Fondazienda	206.670,89	171.338,64	35.332,25
- Fondo Banche Assicurazioni	885.921,76	846.269,35	39.652,41
-Formazienda	1.369.191,48	751.880,05	617.311,43
- Fonditalia	1.961.233,48	1.102.818,54	858.414,94
- Fondo Servizi pubblici	152.963,91	152.732,48	231,43
- FPSI	344.558,61	258.516,40	86.042,21
- Fo.In.Coop	1.413,43	478,56	934,87
- Fond.Agri	25.250,99	15.115,84	10.135,15
-Fondolavoro	57.955,57	10.216,83	47.738,74
Totale Fondi	111.161.263,85	91.814.273,66	19.346.990,19
TOTALE GENERALE	317.230.706,53	284.821.795,15	32.408.911,38

allegato n. 2

Analisi del debito per contributi da destinare al finanziamento dei
Fondi paritetici interprofessionali di cui all'art.118 L. 388/2000.

Descrizione	Consistenza al 31/12/2013
Debito per contributi da destinare al finanziamento del Fondo Artigianato Formazione di cui al D.M. 31.10.01 ai sensi del comma 2 dell'art.118 della legge 388/2000	13.885.263,06
Debito per contributi da destinare al finanziamento del Fon.Coop di cui al D.M.10.5.02 ai sensi del comma 2 dell'art.118 della legge 388/2000	8.495.261,07
Debito per contributi da destinare al finanziamento del For.Te di cui al D.M. 31.10.2002 ai sensi del comma 2 dell'art. 118 della legge 388/2000	26.074.625,17
Debito per contributi da destinare al finanziamento del Fondimpresa di cui al D.M. 28.11.2002 ai sensi del comma 2 dell'art. 118 della legge 388/2000	100.782.842,72
Debito per contributi da destinare al finanziamento del Fondo Formazione PMI di cui al D.M. 21.01.2003 ai sensi del comma 2 dell'art. 118 della legge 388/2000	10.119.616,30
Debito per contributi da destinare al finanziamento del Fon.Ter di cui al D.M. 24.02.2003 ai sensi del comma 2 dell'art. 118 della legge 388/2000	8.088.377,04
Debito per contributi da destinare al finanziamento del Fondirigenti di cui al D.M. 06.03.2003 ai sensi del comma 2 dell'art. 118 della legge 388/2000	7.101.310,69
Debito per contributi da destinare al finanziamento del Fon.Dir di cui al D.M. 06.03.2003 ai sensi del comma 2 dell'art. 118 della legge 388/2000	2.794.935,29
Debito per contributi da destinare al finanziamento del Fon.Dirigenti PMI di cui al D.M. 04.08.2003 ai sensi del comma 2 dell'art. 118 della legge 388/2000	87.157,40
Debito per contributi da destinare al finanziamento del Fondo per gli studi professionali di cui al D.M. 29.12.2003 ai sensi del comma 2 dell'art. 118 della legge 388/2000	2.402.863,47
Debito per contributi da destinare al finanziamento del Fondo per gli Enti Religiosi di cui al D.M. 01/09/2005 ai sensi del comma 2 dell'art. 118 della legge 388/2000	2.085.922,19
Debito per contributi da destinare al finanziamento del Fon.ar.com. di cui al D.M. 06/03/2006 ai sensi del comma 2 dell'art. 118 della legge 388/2000	10.756.545,42
Debito per contributi da destinare al finanziamento del For Agri di cui al D.M. 28/02/2007 ai sensi del comma 2 dell'art. 118 della legge 388/2000	6.088.460,40
Debito per contributi da destinare al finanziamento del Fondazienda ed aziende ad essi collegate di cui al D.M. 28/02/2007 ai sensi del comma 2 dell'art. 118 della legge 388/2000	223.218,77
Debito per contributi da destinare al finanziamento del Fondo Banche Assicurazioni di cui al D.M. 28/02/2007 ai sensi del comma 2 dell'art. 118 della legge 388/2000	16.026.257,18
Debito per contributi da destinare al finanziamento del Formazienda di cui al D.M. 251/2008 ai sensi del comma 2 dell'art. 118 della legge 388/2000	3.157.402,54
Debito per contributi da destinare al finanziamento del Fondo Lavoratori dell'Industria e piccole e medie imprese di cui al D.M. del 12 febbraio 2009 ai sensi del comma 2 dell'art. 118 della legge 388/2000	3.790.997,28
Debito per contributi da destinare al Fondo per i servizi pubblici ai sensi del comma 2 dell'art. 118 della legge 388/2000	520.286,30
Debito per contributi da destinare al finanziamento del Fondo Formazione servizi Pubblici Industriali di cui al D.M. 257/2010 ai sensi del comma 2 dell'art. 118 della legge 388/2000	2.478.806,96
Debito per contributi da destinare al finanziamento del FO.IN.COOP di cui al D.M. 403/V/2010 ai sensi del comma 2 dell'art. 118 della legge 388/2000	1.972,13
Debito per contributi da destinare al finanziamento del FOND.AGRI di cui al D.M. 94/V/2011 ai sensi del comma 2 dell'art. 118 della legge 388/2000	52.404,93
Debito per contributi da destinare al finanziamento del FONDOLAVORO ai sensi del comma 2 dell'art. 118 della legge 388/2000	127.088,28
TOTALE	225.141.614,59

allegato n. 3

CONTRIBUTI PER IL FINANZIAMENTO DEI FONDI DI ROTAZIONE E
DEI FONDI PARITETICI INTERPROFESSIONALI NAZIONALI

DESCRIZIONE	ANNO 2013	ANNO 2012	VARIAZIONI
	Consuntivo	Consuntivo	
Gettito dell'aliquota 0,20% dovuto dalle aziende non aderenti ai Fondi paritetici interprofessionali nazionali destinato al Fondo di rotazione per le politiche comunitarie di cui all'art. 5 legge n. 183/1987 - art. 1, comma 72, della legge 549/1995	127.491.495,61	152.856.559,74	-25.365.064,13
Gettito dell'aliquota 0,10% dovuto dalle aziende non aderenti ai Fondi paritetici interprofessionali nazionali destinato al Fondo di rotazione di cui all'art.25 legge n. 845/1978	63.746.080,16	76.377.460,69	-12.631.380,53
Gettito dell'aliquota dovuto dalle aziende aderenti al Fondo artigianato formazione di cui al D.M. 31.10.01 ai sensi del comma 2 dell'art.118 della legge 388/2000	32.782.915,63	34.169.382,66	-1.386.467,03
Gettito dell'aliquota dovuto dalle aziende aderenti al Fondo paritetico interprofessionale per la formazione continua nelle imprese cooperative di cui al D.M.10.5.02 ai sensi del comma 2 dell'art.118 della legge 388/2000	26.550.905,41	28.635.600,15	-2.084.694,74
Gettito dell'aliquota dovuto dalle aziende aderenti al Fondo per i lavoratori del commercio, del turismo, dei servizi e dei trasporti di cui al D.M. 31.10.2002 ai sensi del comma 2 dell'art. 118 della legge 388/2000	69.740.748,40	76.691.803,78	-6.951.055,38
Gettito dell'aliquota dovuto dalle aziende aderenti al Fondo per i lavoratori delle imprese industriali di cui al D.M. 28.11.2002 ai sensi del comma 2 dell'art. 118 della legge 388/2000	292.586.751,89	327.492.610,58	-34.905.858,69
Gettito dell'aliquota dovuto dalle aziende aderenti al Fondo per i lavoratori delle piccole e medie imprese industriali di cui al D.M. 21.01.2003 ai sensi del comma 2 dell'art. 118 della legge 388/2000	17.374.321,65	23.214.615,03	-5.840.293,38
Gettito dell'aliquota dovuto dalle aziende aderenti al Fondo per i lavoratori delle impr. del settore terziario comparti turismo e distribuzione-servizi di cui al D.M. 24.02.2003 ai sensi del comma 2 dell'art. 118 della legge 118 della legge 388/2000	12.217.426,32	15.433.005,54	-3.215.579,22
Gettito dell'aliquota dovuto dalle aziende aderenti al Fondo per dirigenti industriali di cui al D.M. 06.03.2003 ai sensi del comma 2 dell'art. 118 della legge 388/2000	25.374.644,99	29.283.177,14	-3.908.532,15
Gettito dell'aliquota dovuto dalle aziende aderenti al Fondo per dirigenti del terziario di cui al D.M. 06.03.2003 ai sensi del comma 2 dell'art. 118 della legge 388/2000	9.429.107,09	10.049.006,03	-619.898,94
Gettito dell'aliquota dovuto dalle aziende aderenti al Fondo per dirigenti PMI di cui al D.M. 04.08.2003 ai sensi del comma 2 dell'art. 118 della legge 388/2000	255.143,66	300.962,00	-45.818,34
Gettito dell'aliquota dovuto dalle aziende aderenti al Fondo per gli studi professionali ed aziende ad essi collegate di cui al D.M. 29.12.2003 ai sensi del comma 2 dell'art. 118 della legge 388/2000	7.647.484,22	8.025.399,31	-377.915,09
Gettito dell'aliquota dovuto dalle aziende aderenti al Fondo Enti Religiosi di cui al D.M. 01.09.2005 ai sensi del comma 2 dell'art. 118 della legge 388/2000	5.960.394,32	6.127.550,15	-167.155,83
Gettito dell'aliquota dovuto dalle aziende aderenti al Fondo Artigiani e Commercianti di cui al D.M 06 marzo 2005 ai sensi del comma 2 dell'art. 118 della legge 388/2000	26.028.516,50	20.250.830,22	5.777.686,28
Gettito dell'aliquota dovuto dalle aziende aderenti al FOR. AGR di cui al D.M.28/02/2007 ai sensi del comma 2 dell'art. 118 della legge 388/2000	5.983.753,41	5.818.119,20	165.634,21
Gettito dell'aliquota dovuto dalle aziende aderenti al Fondazienda di cui al D.M 28/02/2007 ai sensi del comma 2 dell'art. 118 della legge 388/2000	337.025,60	657.109,45	-320.083,85
Gettito dell'aliquota dovuto dalle aziende aderenti al Fondo Banche Assicurazioni di cui al D.M 28/02/2007 ai sensi del comma 2 dell'art. 118 della legge 388/2000	48.303.973,91	52.338.297,39	-4.034.323,48
Gettito dell'aliquota dovuto dalle aziende aderenti al Formazienda di cui al D.M 251/V/2008 del 31/10/2008 ai sensi del comma 2 dell'art. 118 della legge 388/2000	9.066.042,74	5.669.874,91	3.396.167,83
Gettito dell'aliquota dovuto dalle aziende aderenti al Fonditalia ai sensi del comma 2 dell'art. 118 della legge 388/2000	7.948.937,56	5.822.010,74	2.126.926,82
Gettito dell'aliquota dovuto dalle aziende aderenti al Fondo Servizi Pubblici ai sensi del comma 2 dell'art. 118 della legge 388/2000	1.054,94	105.095,38	-104.040,44
Gettito dell'aliquota dovuto dalle aziende aderenti al Fondo Form. Servizi Pubblici Industriali ai sensi del comma 2 dell'art. 118 della legge 388/2000	7.724.033,01	6.410.448,45	1.313.584,56
Gettito dell'aliquota dovuto dalle aziende aderenti al Fondo Interprof Cooperative ai sensi del comma 2 dell'art. 118 della legge 388/2000	5.172,33	6.319,38	-1.147,05
Gettito dell'aliquota dovuto dalle aziende aderenti al Fondo Agricoltura ai sensi del comma 2 dell'art. 118 della legge 388/2000	69.918,53	74.896,24	-4.977,71
Gettito dell'aliquota dovuto dalle aziende aderenti al Fondolavoro ai sensi del comma 2 dell'art. 118 della legge 388/2000	265.977,86	34.037,25	231.940,61
TOTALE	796.891.825,74	885.844.171,41	-88.952.345,67

allegato n. 4

TRASFERIMENTI DALLA GESTIONE PER GLI INTERVENTI ASSISTENZIALI
E DI SOSTEGNO ALLE GESTIONI PREVIDENZIALI

	ANNO 2013 Consuntivo	ANNO 2012 Consuntivo	DIFFERENZE
COPERTURA DELLE MINORI ENTRATE DERIVANTI:			
- dalla riduzione del minimale contributivo art. 1, comma 2, del D.L. n. 338/1989, convertito nella L. n. 389/1989	1.448.763,00	1.448.763,00	-
- dalla riduzione di entrate contributive di cui all'art. 3, commi 1 e 2 del D.L. n. 318/1996 convertito nella L. n. 402/1996	346.093,00	346.093,00	-
- dal minor gettito contributivo derivante dalla esclusione dall'imponibile degli emolumenti per carichi di famiglia di cui all'art.3 della L. 876/1986	18.723,53	-	18.723,53
- dalla riduzione di entrate contributive prevista dai contratti di riallineamento di cui all'art. 23 della L. 196/1997	34.934,00	34.962,00	28,00
- dalla riduzione di entrate contributive derivante dalle modifiche di alcune disposizioni che regolano il settore dell'artigianato di cui all'art. 13, comma 4 della L. 57/2001	31.042,00	31.042,00	-
TOTALE	1.879.555,53	1.860.860,00	18.695,53

All. 5

**TRASFERIMENTI PASSIVI AI FONDI DI ROTAZIONE E
DEI FONDI PARITETICI INTERPROFESSIONALI NAZIONALI**

TRASFERIMENTI PASSIVI:	ANNO 2013
Fondo di rotazione per le politiche comunitarie (MEF)	5.871.613,63
Fondo di rotazione (Ministero del lavoro)	31.085.395,98
Fondo Artigianato Formazione	22.231.743,23
Fon.Coop	18.391.371,17
For.Te	47.061.238,16
Fondimpresa	192.450.934,40
Fondo Formazione PMI	10.932.778,14
Fon.Ter	7.769.181,01
Fondirigenti	15.936.078,22
Fon.Dir.	6.050.325,12
F. dirigenti PMI di cui al D.M. 04.08.2003	155.341,66
F. professioni	5.250.282,35
Fond.E.R.	4.018.515,84
Fon.ar.com.	19.491.502,89
For. Agri	5.512.592,97
Fondazienda	227.464,36
Fondo Banche Assicurazioni	32.361.612,35
Formazienda	6.838.003,88
Fonditalia	6.228.199,71
Fondo Servizi pubblici	444,89
Fondo Servizi Pubblici Industriali	5.269.756,21
FO.IN.COOP	3.961,99
FOND.AGRI	55.264,31
FONDOLAVORO	252.454,52
TOTALE.....	443.446.056,99

Istituto Nazionale della Previdenza Sociale

E - Gestione per la riscossione dei contributi del fondo per le politiche migratorie

Rendiconto per l'anno 2013

SINTESI DELLA SITUAZIONE ECONOMICA E PATRIMONIALE (IN MIGLIAIA)

	ANNO 2013 RENDICONTO	ANNO 2012 RENDICONTO	VARIAZIONI
VALORE DELLA PRODUZIONE			
PROVENTI E CORRISPETTIVI PER LA PRODUZIONE DELLE PRESTAZIONI E/O SERVIZI			
Aliquote contributive a carico dei datori di lavoro e/o degli iscritti	520	668	-148
Totale proventi e corrispettivi per la produzione delle prestazioni e/o servizi	520	668	-148
ALTRI RICAVI E PROVENTI			
Entrate non classificabili in altre voci	2	4	-2
Totale altri ricavi e proventi	2	4	-2
TOTALE VALORE DELLA PRODUZIONE (A)	522	672	-150
COSTO DELLA PRODUZIONE			
ONERI DIVERSI DI GESTIONE			
Trasferimenti passivi	-447	-607	160
Spese di amministrazione	-69	-59	-10
TOTALE COSTI DELLA PRODUZIONE (B)	-516	-668	150
DIFFERENZA TRA VALORE E COSTI DELLA PRODUZIONE (A) + (-B)	6	4	2
Oneri finanziari e straordinari	-3	-2	-1
RISULTATO PRIMA DELLE IMPOSTE	3	2	1
IMPOSTE DELL'ESERCIZIO	-3	-2	-1
Oneri tributari	-3	-2	-1
RISULTATO D'ESERCIZIO	0	0	0

In relazione alle principali voci del Prospetto relativo al Fondo Nazionale per le politiche migratorie, si segnala quanto segue.

Valore della produzione 0,522 mln.

Proventi e corrispettivi per la produzione delle prestazioni e/o servizi

Contributi a carico dei datori di lavoro - Iscritti per 0,520 mln (all. n.2), attengono ai contributi destinati al Fondo Nazionale per le politiche migratorie.

Entrate non classificabili in altre voci – Pari a 0,002 mln, attengono principalmente alle sanzioni civili e amministrative dovute dai datori di lavoro per il ritardato o omesso pagamento dei contributi e agli interessi per il versamento dilazionato degli stessi.

Costi della produzione 0,516 mln

Oneri diversi di gestione

Trasferimenti passivi – Pari a 0,447 mln, derivano dalla differenza tra le entrate e le uscite dell'anno e si riferiscono prevalentemente alle somme da trasferire allo Stato per il finanziamento del Fondo Nazionale per le politiche migratorie.

Spese di amministrazione. – Ammontano a 0,069 mln e rappresentano la quota parte delle spese di amministrazione complessive dell'Istituto attribuite alla Gestione in base ai criteri previsti dal vigente Regolamento per l'amministrazione e la contabilità, che stabilisce che le spese generali di amministrazione, rilevate dall'Istituto nel loro complesso, vengano ripartite tra le gestioni in base ai costi effettivamente sostenuti per ciascuna di esse.

Si commentano di seguito le principali voci patrimoniali.

Attivo circolante

Residui attivi – Iscritti in 0,337 mln, sono costituiti quasi integralmente da crediti verso le aziende, di cui 0,311 mln per contributi e 0,025 mln per sanzioni.

Crediti verso la Gias - Pari a 1,532 mln, riguardano sgravi contributivi.

Credito in conto corrente con l'Inps - Ammonta a 0,465 mln, rappresenta la disponibilità finanziaria della Gestione.

Debiti

Residui passivi – Pari a 2,326 mln, riguardano il debito, per contributi accertati e non riscossi a fine esercizio, verso lo Stato per il finanziamento del Fondo Nazionale per le politiche migratorie.

Il Direttore centrale
bilanci e servizi fiscali



Il Direttore generale



INPS - UFF. OO.CC. - Pervenuto il 29 LUG. 2014

Rendiconto

**GESTIONE PER LA RISCOSSIONE DEI CONTRIBUTI DEL
FONDO PER LA FORMAZIONE PROFESSIONALE E DEL
FONDO PER LE POLITICHE MIGRATORIE
SITUAZIONE PATRIMONIALE AL 31 DICEMBRE 2013**

ATTIVO

DENOMINAZIONE DEL CONTO	Consistenza al 31/12/2013	Consistenza al 31/12/2012	Variazioni
ATTIVO CIRCOLANTE			
RESIDUI ATTIVI			
Crediti verso iscritti, soci e terzi	336.634,93	299.090,58	37.544,35
Crediti per aliquote contributive a carico dei datori di lavoro e/o degli iscritti	311.341,99	274.843,03	36.498,96
Fondo svalutazione crediti per prestazioni da recuperare			
Crediti per entrate non class in altre voci Crediti per sanz civ. ed amm.	25.292,94	24.247,55	1.045,39
Crediti verso la GIAS	1.532.381,14	1.532.381,14	0,00
Disponibilità liquide			
Credito in conto corrente con l'Inps	464.924,02	627.735,44	-162.811,42
TOTALE ATTIVO	2.333.940,09	2.459.207,16	-125.267,07

**GESTIONE PER LA RISCOSSIONE DEI CONTRIBUTI DEL
FONDO PER LA FORMAZIONE PROFESSIONALE E DEL
FONDO PER LE POLITICHE MIGRATORIE
SITUAZIONE PATRIMONIALE AL 31 DICEMBRE 2013**

PASSIVO

DENOMINAZIONE DEL CONTO	Consistenza al 31/12/2013	Consistenza al 31/12/2012	Variazioni
DEBITI			
RESIDUI PASSIVI			
Debiti verso lo Stato e altri soggetti pubblici	2.326.444,66	2.451.711,73	-125.267,07
Debiti per trasf. passivi allo Stato e ad altri soggetti pubblici - L. 196/1997 art. 1	0,00	747,56	-747,56
Debiti per trasf. Pass. allo Stato e ad altri soggetti pubblici - D.L. 286/1997 art. 1	2.326.444,66	2.450.964,17	-124.519,51
Debiti diversi			
Debiti verso istituti di previdenza per oneri finanziari	7.495,43	7.495,43	0,00
TOTALE PASSIVO	2.333.940,09	2.459.207,16	-125.267,07

I Sindaci

Daniela CARLA'

Antonino GALLONI - Mariano MARTONE - Giuseppe Umberto MASTROPIETRO
Roberto NICOLO' - Gabriella Maria SALVATORE - Giuseppe SPINELLI - Giuseppe VITALETTI

Commissario Straordinario

Vittorio Guerriero CONTI

GESTIONE PER LA RISCOSSIONE DEI CONTRIBUTI DEL
FONDO PER LA FORMAZIONE PROFESSIONALE E DEL
FONDO PER LE POLITICHE MIGRATORIE

CONTO ECONOMICO GTV

Denominazione Conto	ANNO 2013 RENDICONTO	ANNO 2012 RENDICONTO	VARIAZIONI
VALORE DELLA PRODUZIONE			
PROVENTI E CORRISPETTIVI PER LA PRODUZIONE DELLE PRESTAZIONI E/O SERVIZI			
ENTRATE ACCERTATE NELL'ESERCIZIO			
Allquote contributive a carico dei datori di lavoro e/o degli iscritti	520.483,63	668.639,50	-148.155,87
Poste correttive delle entrate correnti - Rimborso contributi	-395,73	-313,00	-82,73
Totale proventi e corrispettivi per la produzione delle prestazioni e/o servizi	520.087,90	668.326,50	-148.238,60
ALTRI RICAVI E PROVENTI			
ENTRATE ACCERTATE NELL'ESERCIZIO			
Entrate non classificabili in altre voci - Sanzioni civili e amministrative	2.192,71	4.295,72	-2.103,01
Totale altri ricavi proventi	2.192,71	4.295,72	-2.103,01
TOTALE VALORE DELLA PRODUZIONE (A)	522.280,61	672.622,22	-150.341,61
COSTI DELLA PRODUZIONE			
ONERI DIVERSI DI GESTIONE			
SPESE DI PERTINENZA DELL'ESERCIZIO			
Trasferimenti passivi - Al Fondo nazionale per le politiche migratorie	-447.120,02	-605.791,52	158.671,50
Trasferimenti passivi - Al Fondo nazionale per la formazione professionale	0,00	-747,56	747,56
Spese di amministrazione	-61.042,97	-59.078,48	-1.964,49
Oneri per trasferimento allo stato delle economie derivanti dalla riduzione delle spese di amministrazione	-8.374,12	-3.132,00	-5.242,12
Oneri per trasferimento allo stato delle economie derivanti dalla riduzione delle spese di amministrazione			
Totale oneri diversi di gestione	-516.537,11	-668.749,56	152.212,45
TOTALE COSTI DELLA PRODUZIONE (B)	-516.537,11	-668.749,56	152.212,45
DIFFERENZA TRA VALORE E COSTI DELLA PRODUZIONE (A) + (-B)	5.743,50	3.872,66	1.870,84
Eliminazione crediti contributivi	-3.230,94	-1.546,01	-1.684,93
RISULTATO PRIMA DELLE IMPOSTE (A) + (-B) + (-C) + (-D) + (E)	2.512,56	2.326,65	185,91
IMPOSTE DELL'ESERCIZIO			
Oneri tributari	-2.512,56	-2.326,65	-185,91
Totale imposte dell'esercizio	-2.512,56	-2.326,65	-185,91
RISULTATO D'ESERCIZIO	0,00	0,00	0,00

Allegati

Al. 1

**CREDITI CONTRIBUTIVI DEL FONDO PER LA FORMAZIONE PROFESSIONALE E
DEL FONDO NAZIONALE PER LE POLITICHE MIGRATORIE**

DESCRIZIONE	IMPORTI 31.12.2013	IMPORTI 31.12.2012
Di competenza del Fondo nazionale per le politiche migratorie ai sensi dell'art. 45 del D.L.vo 286/1998:	311.341,99	274.843,03
- ai sensi dell'art. 25, comma 2, del D.L.vo 286/1998:		
- Derivanti da denunce-rendiconto.....	82.320,29	82.320,29
- ai sensi dell'art. 25, comma 2, del D. L.vo 286/1998:		
- Accertati per i lavoratori agricoli dipendenti.....	229.021,70	192.522,74
TOTALE.....	311.341,99	274.843,03

CONTRIBUTI FONDO PER LE POLITICHE MIGRATORIE

DESCRIZIONE	CONSUNTIVO 2 0 1 3
Di competenza del Fondo per la formazione professionale	0,00
- Ai sensi dell'art. 5, legge 196/1997 - Accertati con il sistema della denuncia rendiconto	
Di competenza del Fondo nazionale politiche migratorie	520.483,63
Ai sensi dell'art. 13, comma 2, legge 943/1986	
- Accertati per gli agricoltori dipendenti	15,49
Ai sensi dell'art. 25, comma 2, del D. L.vo 286/1998:	
- Accertati con il sistema della denuncia-rendiconto...	33.173,33
- Accertati per i lavoratori agricoli dipendenti	487.294,81
TOTALE.....	520.483,63



Rendiconto 2013

28. Gestione per la riscossione dei contributi per le prestazioni del Servizio Sanitario Nazionale da destinare allo Stato già di pertinenza delle Regioni e Province autonome

Relazione del Direttore generale

Nella presente gestione vengono evidenziati i contributi e le relative somme aggiuntive, accertati per periodi pregressi, per le prestazioni del Servizio Sanitario Nazionale, di cui all'art. 31 della legge 28 febbraio 1986 n. 41, già di pertinenza delle Regioni e Province autonome, da destinare allo Stato.

Nella tabella che segue, sono state riportate le fondamentali voci di entrata e di uscita del conto economico per il 2013, raffrontate con i corrispondenti dati rendicontati per il 2012.

Gestione per la riscossione dei contributi per le prestazioni del Servizio Sanitario Nazionale da destinare allo Stato già di pertinenza delle Regioni e Province autonome

SINTESI DELLA SITUAZIONE ECONOMICA

(in migliaia di euro)

Codice Conto	CONTO ECONOMICO	Consuntivo 2013	Consuntivo 2012	Variazioni
	AVANZO / DISAVANZO PATRIMONIALE ALL'INIZIO DELL'ESERCIZIO	0	0	0
A	VALORE DELLA PRODUZIONE			
CEA.01	PROVENTI E CORRISPETTIVI PER LA PRODUZIONE DELLE PRESTAZIONI E/O SERVIZI			
	ENTRATE ACCERTATE NELL'ESERCIZIO			
	Aliquote contributive a carico dei datori di lavoro e/o degli iscritti	1.667	1.872	-205
	Poste correttive e compensative di entrate correnti - <i>Rimborso di contributi</i>	-997	-73.687	72.690
	Quote di partecipazione degli iscritti all'onere di specifiche gestioni	129	166	-37
	Altri ricavi e proventi	1.965	2.647	-682
	TOTALE VALORE DELLA PRODUZIONE (A)	2.764	-69.002	71.766
B	COSTO DELLA PRODUZIONE			
CEB.10	AMMORTAMENTI E SVALUTAZIONI			
CEB.10.d	Svalutazione crediti contributivi	-19.235	-20.635	1.400
CEB.14	ONERI DIVERSI DI GESTIONE			
	SPESE DI PERTINENZA DELL'ESERCIZIO			
	Trasferimenti passivi	-222	-505	283
	Altre spese d'esercizio	-78	-68	-11
	TOTALE COSTI DELLA PRODUZIONE (B)	-19.535	-21.208	1.672
	DIFFERENZA TRA VALORE E COSTI DELLA PRODUZIONE	-16.771	-90.210	73.438
C	PROVENTI E ONERI FINANZIARI			
	ALTRI PROVENTI E ONERI FINANZIARI			
	Redditi e proventi patrimoniali	0	-5	5
	ALTRI PROVENTI E ONERI STRAORDINARI			
	Proventi e oneri straordinari	16.773	90.217	-73.444
	RISULTATO PRIMA DELLE IMPOSTE	2	2	0
	IMPOSTE DELL'ESERCIZIO	-2	-2	0
	RISULTATO D'ESERCIZIO	0	0	0
	AVANZO / DISAVANZO ECONOMICO	0	0	0
	AVANZO / DISAVANZO PATRIMONIALE AL TERMINE DELL'ESERCIZIO	0	0	0

Conto economico

Valore della produzione: 2.764 mgI

Contributi a carico dei datori di lavoro e/o degli iscritti - Pari a 1.667 mgI si riferiscono a contributi accertati tramite l'attività ispettiva svolta dall'Istituto, nonché a pratiche di condono, di cui:

- 1.647 mgI per i lavoratori autonomi
- 20 mgI per i lavoratori dipendenti

Poste correttive e compensative delle entrate - Pari a 1 mln attengono interamente ai rimborsi di contributi indebiti.

Entrate non classificabili in altre voci - Iscritte per complessivi 2 mln, si riferiscono principalmente alle somme aggiuntive (sanzioni civili, amministrative, multe e ammende) dovute per il ritardato o omesso versamento, parziale o totale, dei contributi, a entrate varie e a interessi per il versamento dilazionato o differito dei contributi.

Costo della produzione: 21 mln

Svalutazioni e deprezzamenti - Riguardano l'assegnazione al Fondo svalutazione crediti contributivi della presunta irrecuperabilità dei crediti stessi per 19 mln, derivante dall'applicazione delle diverse percentuali di svalutazione crediti di alcune procedure di accertamento dei contributi. L'operazione, peraltro, nulla modifica nei rapporti finanziari intrattenuti con lo Stato, in quanto questi, come noto, si basano sulle somme realmente riscosse.

Spese di amministrazione - Sono state iscritte per 78 mgI e rappresentano la quota parte delle spese di amministrazione dell'Istituto attribuite alla Gestione per lo svolgimento dei relativi compiti in base ai criteri previsti dal Regolamento di contabilità, che stabilisce che le spese generali di amministrazione rilevate dall'Istituto nel loro complesso vengono ripartite fra le gestioni in base ai costi effettivamente sostenuti per ciascuna di esse.

In apposita tabella si riportano i dati delle spese di amministrazione dell'anno, suddivisi per grandi aggregati.

Spese di amministrazione
(in migliaia)

Aggregati	Consuntivo 2013	Consuntivo 2012
Spese per il personale	33	34
Spese per servizi affidati ad altri enti	34	6
Spese postali, telegrafiche e telefoniche	2	1
Illuminazione, forza motrice, riscaldamento, condizionamento, conduzione, pulizia, vigilanza, fitto locali, manutenzione e adattamento stabili strumentali.	7	5
Spese legali	4	9
Spese per servizi informatici e amm.to apparecchiature informatiche	2	2
Altre spese	12	12
Totale	94	69
Meno recuperi	16	2
Meno residui insussistenti passivi	(...)	(...)
Totale netto	78	67

Variazioni patrimoniali straordinarie – Pari a 15 mln si riferiscono a eliminazione di residui attivi per irrecuperabilità di crediti contributivi e crediti per sanzioni, compensate dal corrispondente prelievo dal fondo svalutazione crediti.

Presunta insussistenza dei residui passivi – Pari a 17 mln evidenzia la rettifica del valore dei debiti verso lo Stato, derivante dalla svalutazione dei crediti effettuata nell'esercizio e dal rimborso dei contributi.

Stato patrimoniale

L'esame delle principali componenti dello stato patrimoniale evidenzia quanto segue.

Attivo: 867 mln

Residui attivi - Pari a 2.334 mln sono costituiti:

da 2.149 mln di crediti contributivi verso le aziende di cui 320 mln relativi a crediti ceduti alla SCCI Spa e 1.828 mln a crediti non ceduti; tale importo è rettificato dal fondo svalutazione crediti contributivi, iscritto per 2.125 mln;

da 183 mln di crediti per sanzioni civili e amministrative di cui 81 mln riferiti a crediti ceduti alla SCCI Spa e 102 mln a crediti non ceduti;

da 2 mln relativi al credito verso le Regioni per contributi dovuti per la copertura assicurativa degli apprendisti artigiani;

da 1 mln riferito a crediti per sgravi di contributi di pertinenza del S.S.N., per i quali la Gestione degli interventi assistenziali rileva il credito verso lo Stato e, contestualmente, il debito verso la presente Gestione;

Nel prospetto che segue viene fornito un riepilogo, per procedura di riscossione, dei crediti ceduti e non ceduti:

Crediti verso le aziende al 31/12/2013
(in migliaia)

Descrizione	Crediti ceduti alla scia spa	Crediti non ceduti	Totale crediti
Crediti contributivi			
Derivanti da denunce - rendiconto DM 10/M	275.525	-	275.525
Per i lavoratori domestici	-	579	579
Per i lavoratori agricoli dipendenti	-	410.743	410.743
Provenienti dalle Casse Marittime	-	4.781	4.781
Per i coltivatori diretti, mezzadri e coloni	-	76.555	76.555
Per gli artigiani	28.687	53	28.740
Per gli esercenti attività commerciale	16.690	202	16.892
Per i liberi professionisti	-	55.524	55.524
Derivanti da denunce-rendiconto DM/10S	-	1.279.751	1.279.751
Totale crediti contributivi	320.902	1.828.188	2.149.090
Crediti per sanzioni			
Derivanti da denunce - rendiconto DM 10/M	(...)	-	(...)
Per i lavoratori domestici	-	112	112
Per i lavoratori agricoli dipendenti	-	56.913	56.913
Provenienti tramite le Casse Marittime	-	167	167
Per coltivatori diretti mezzadri e coloni	-	1.718	1.718
Per gli artigiani	12.703	103	12.806
Per gli esercenti attività commerciale	68.194	293	68.487
Per i liberi professionisti	-	3.270	3.270
Derivanti da denunce - rendiconto DM 10/S	-	39.548	39.548
Totale crediti per sanzioni	80.897	102.124	183.021
Totale generale dei crediti	401.799	1.930.312	2.332.11

Disponibilità liquide - Ammontano a 659 mln e rappresentano le disponibilità della Gestione depositate nel conto corrente intrattenuto con l'INPS derivanti, principalmente, dalle somme riscosse e non versate allo Stato entro l'anno nonché da quelle necessarie a far fronte al debito per rimborso di contributi e per oneri finanziari.

Debiti: 867 mln

Debiti verso lo Stato ed altri soggetti pubblici - Sono costituiti dai debiti per trasferimenti passivi allo Stato pari a 1.383 mln, rettificati per 889 mln. dalla presunta insussistenza dei residui passivi.

Debiti diversi - Sono costituiti da:

- debito per oneri finanziari per la cessione dei crediti di cui all'art. 13, c. 6 della Legge 23 /12/1998, n.448 pari a 48 mln;
- debito per contributi da rimborsare pari a 342 mln.

Il Direttore centrale bilanci
e servizi fiscali



Il Direttore generale



INPS - UFF. OO.CC. - Pervenuto il 29 LUG. 2014

rendiconto

AS
SITUAZIONE PATRIMONIALE AL 31 DICEMBRE 2013

ATTIVO				
Codice conto	Denominazione Conto	Consistenza al 31/12/2013	Consistenza al 31/12/2012	Variazioni
C	ATTIVO CIRCOLANTE			
II	Residui attivi			
2	Crediti verso iscritti, soci e terzi			
	Crediti per aliquote contributive a carico dei datori di lavoro e/o degli iscritti	2.149.090.809,26	2.168.403.452,86	-19.312.643,60
	Fondo svalutazione crediti contributivi	-2.127.229.574,03	-2.122.970.043,12	-4.259.530,91
	Credito per poste correttive e compensative di spese correnti	235.693,59	235.693,59	-
	Crediti verso iscritti soci e terzi per entrate non classificabili in altre voci	183.021.364,59	183.240.635,74	-219.271,15
4	Crediti verso lo Stato ed altri soggetti pubblici			
	Crediti per trasferimenti da parte delle Regioni	1.893.867,62	1.893.867,62	-
5	Crediti verso altri			
	Rapporti di credito tra gestioni per conto terzi e Gias	1.045.414,75	1.045.414,75	-
	TOTALE	208.057.575,78	231.849.021,44	-23.791.445,66
IV	Disponibilità liquide			
3	Denaro e valori in cassa			
	Rapporti di c/c tra le gestioni e la gestione per la produzione di servizi	658.771.523,13	651.724.927,98	7.046.595,15
	TOTALE	658.771.523,13	651.724.927,98	7.046.595,15
	TOTALE ATTIVO CIRCOLANTE	866.829.098,91	883.573.949,42	-16.744.850,51
	TOTALE ATTIVO	866.829.098,91	883.573.949,42	-16.744.850,51

AS
SITUAZIONE PATRIMONIALE AL 31 DICEMBRE 2013

PASSIVO				
Codice conto	Denominazione conto	Consistenza al 31/12/2013	Consistenza al 31/12/2012	Variazioni
E	DEBITI			
I	Debiti			
11	Debiti verso lo Stato ed altri soggetti pubblici			
	Debiti per trasferimenti passivi allo Stato e ad altri soggetti pubblici	1.382.994.918,09	1.382.772.757,39	222.160,70
	Presunta insussistenza del debito per trasferimenti passivi allo Stato e ad altri soggetti pubblici	-905.341.276,14	-888.545.089,05	-16.796.187,09
12	Debiti diversi			
	Debiti per oneri finanziari	47.576.093,47	47.576.093,47	-
	Debiti per poste correttive e compensative di entrate correnti	341.599.363,49	341.770.187,61	-170.824,12
	TOTALE	866.829.098,91	883.573.949,42	-16.744.850,51
	TOTALE DEBITI	866.829.098,91	883.573.949,42	-16.744.850,51
	TOTALE PASSIVO	866.829.098,91	883.573.949,42	-16.744.850,51

I SINDACI
DANIELA CARLA'
ANTONINO GALLONI - MARIANO MARTONE
GIUSEPPE UMBERTO MASTROPIETRO - ROBERTO NICOLO' - GIUSEPPE VITALETTI
GABRIELLA MARIA SALVATORE - GIUSEPPE SPINELLI

IL COMMISSARIO STRAORDINARIO
VITTORIO GUERRIERO CONTI

AS
CONSUNTIVO ECONOMICO GENERALE

Codice Conto	Denominazione conto	Consuntivo 2013	Consuntivo 2012	Variazioni
A	VALORE DELLA PRODUZIONE			
A.01	PROVENTI E CORRISPETTIVI PER LA PRODUZIONE DELLE PRESTAZIONI E/O SERVIZI			
	ENTRATE ACCERTATE NELL'ESERCIZIO		COLONNA GIÀ AGGIORNATA PER IL 2013	
	Aliquote contributive a carico dei datori di lavoro e/o degli iscritti	1.666.650,44	1.871.861,53	-205.211,09
	Poste correttive e compensative di entrate correnti - <i>Rimborso di contributi</i>	-997.141,74	-73.686.812,21	72.689.670,47
	Quote di partecipazione degli iscritti	128.941,04	166.012,15	-37.071,11
	<i>Totale proventi e corrispettivi per la produzione delle prestazioni e/o servizi</i>	<i>798.449,74</i>	<i>-71.648.938,53</i>	<i>72.447.388</i>
A.05	ALTRI RICAVI E PROVENTI			
	ENTRATE ACCERTATE NELL'ESERCIZIO			
	Entrate non classificabili in altre voci - <i>Sanzioni civili, amministrative, multe e ammende</i>	1.934.311,68	2.644.600,21	-710.288,53
	Entrate non classificabili in altre voci - <i>Entrate diverse</i>	31.183,51	1.956,00	29.227,51
	<i>Totale altri ricavi proventi</i>	<i>1.965.495,19</i>	<i>2.646.556,21</i>	<i>-681.061,02</i>
	TOTALE VALORE DELLA PRODUZIONE (A)	2.763.944,93	-69.002.382,32	71.766.327,25
B	COSTO DELLA PRODUZIONE			
B.10	AMMORTAMENTI E SVALUTAZIONI			
B.10.d	Svalutazione crediti contributivi	-19.234.647,03	-20.634.891,03	1.400.244,00
B.14	ONERI DIVERSI DI GESTIONE			
	SPESE IMPEGNATE NELL'ESERCIZIO			
	Trasferimenti passivi	-222.160,70	-505.371,01	283.210,31
	Spese non classificabili in altre voci	-515,00	-743,50	228,50
	Spese di Amministrazione	-77.958,39	-67.144,23	-10.814,16
	<i>Totale oneri diversi di gestione</i>	<i>-300.634,09</i>	<i>-573.258,74</i>	<i>272.624,65</i>
	TOTALE COSTI DELLA PRODUZIONE (B)	-19.535.281,12	-21.208.149,77	1.672.868,65
	DIFFERENZA TRA VALORE E COSTI DELLA PRODUZIONE (A) + (-B)	-16.771.336,19	-90.210.532,09	73.439.195,90
C	PROVENTI E ONERI FINANZIARI			
C.16	ALTRI PROVENTI FINANZIARI			
	ENTRATE ACCERTATE NELL'ESERCIZIO			
	Interessi passivi diversi	-24,95	-4.742,64	4.717,69
	<i>Totale altri proventi od oneri finanziari</i>	<i>-24,95</i>	<i>-4.742,64</i>	<i>4.717,69</i>
	TOTALE PROVENTI E ONERI FINANZIARI (C)	-24,95	-4.742,64	4.717,69
E	PROVENTI ED ONERI STRAORDINARI			
E.20	Prelievo dal fondo svalutazione crediti contributivi per adeguamento	175.817,65	9.065.895,91	-8.890.078,26
E.22	Presunta insussistenza o eliminazione di residui passivi	16.796.187,09	81.712.601,07	-64.916.413,98
E.23	Prelievo dal fondo svalutazione crediti contributivi a copertura eliminazione	14.799.298,47	19.773.541,82	-4.974.243,35
E.23	Eliminazione residui attivi (crediti e sanzioni)	-14.998.297,70	-20.335.068,15	5.336.770,45
	<i>Totale proventi ed oneri straordinari</i>	<i>16.773.005,51</i>	<i>90.216.970,65</i>	<i>-73.443.965,14</i>
	TOTALE PROVENTI E ONERI STRAORDINARI (E)	16.773.005,51	90.216.970,65	-73.443.965,14
	RISULTATO PRIMA DELLE IMPOSTE (A) + (-B) + (-C) + (E)	1.644,37	1.695,92	-51,55
F	IMPOSTE DELL'ESERCIZIO			
	SPESE IMPEGNATE NELL'ESERCIZIO			
	IRPEG su operazioni commerciali ed altri oneri tributari	-1.644,37	-1.695,92	51,55
	<i>Totale imposte dell'esercizio</i>	<i>-1.644,37</i>	<i>-1.695,92</i>	<i>51,55</i>
	RISULTATO D'ESERCIZIO	0	0	0
	AVANZO ECONOMICO / DISAVANZO ECONOMICO	0	0	0

Allegati

Crediti contributivi

Allegato 1

DESCRIZIONE	Consistenza al 31/12/2013	Consistenza al 31/12/2012
- Derivanti da denunce-rendiconto DM 10/M <i>Crediti ceduti alla SCCI SpA</i>	275.524.765,63 275.524.765,63	281.738.653,59 281.738.653,59
- Per i lavoratori domestici <i>Altri crediti</i>	578.636,90 578.636,90	578.636,90 578.636,90
- Per i lavoratori agricoli dipendenti <i>Altri crediti</i>	410.743.662,42 410.743.662,42	411.356.005,75 411.356.005,75
- Provenienti tramite le Casse Marittime <i>Altri crediti</i>	4.780.600,63 4.780.600,63	5.203.832,59 5.203.832,59
- Per coltivatori diretti, mezzadri e coloni <i>Altri crediti</i>	76.555.247,54 76.555.247,54	76.555.247,54 76.555.247,54
- Per gli artigiani <i>Crediti ceduti alla SCCI SpA</i> <i>Altri crediti</i>	28.740.814,98 28.687.390,99 53.423,99	34.159.367,59 34.106.915,06 52.452,53
- Per gli esercenti attivita' commerciale <i>Crediti ceduti alla SCCI SpA</i> <i>Altri crediti</i>	16.891.605,38 16.690.000,08 201.605,30	20.605.173,49 20.411.510,51 193.662,98
- Per i liberi professionisti <i>Altri crediti</i>	55.524.471,47 55.524.471,47	55.524.471,47 55.524.471,47
- Derivanti da denunce-rendiconto DM 10/S <i>Altri crediti</i>	1.279.751.004,31 1.279.751.004,31	1.282.682.063,94 1.282.682.063,94
Totale	2.149.090.809,26	2.168.403.452,86

Contributi a carico dei datori di lavoro e/o degli iscritti
allegato 2

DESCRIZIONE	CONSUNTIVO 2012
LAVORATORI DIPENDENTI	
1 - Accertati con il sistema DM/10S	18.136,71
2 - Accertati per i lavoratori agricoli dipendenti	1.896,24
Totale (a)	20.032,95
LAVORATORI AUTONOMI	
1 - Accertati per gli artigiani	663.534,76
2 - Accertati per i commercianti	912.525,21
3 - Accertati per i liberi professionisti	70.557,52
Totale (b)	1.646.617,49
Totale (a+b)	1.666.650,44



Rendiconto 2013

Relazione del Direttore generale

La Gestione rileva le riscossioni dei contributi sociali di malattia per periodi contributivi fino al 31 dicembre 1979 di pertinenza del Servizio Sanitario Nazionale e dell'Ufficio liquidazione degli Enti mutualistici disciolti.

Attesi i successivi trasferimenti delle entrate - al netto delle spese di funzionamento e di altre uscite - ai destinatari aventi diritto, la Gestione in esame presenta il conto economico in pareggio.

Nella tabella che segue, sono state riportate le fondamentali voci di entrata e di uscita del conto economico per il 2013, raffrontate con i corrispondenti dati rendicontati per il 2012.

GESTIONE PER LA RISCOSSIONE DEI CONTRIBUTI DI MALATTIA PER PERIODI FINO AL 31.12.1979 AI SENSI
DELL'ART. 23 QUINQUIES DELLA LEGGE 29 FEBBRAIO 1980 N. 33
SINTESI DELLA SITUAZIONE ECONOMICA
(in migliaia di euro)

Codice conto	Denominazione Conto	Consuntivo 2013	Consuntivo 2012	Variazioni
	AVANZO / DISAVANZO PATRIMONIALE ALL'INIZIO DELL'ESERCIZIO	0	0	0
A	VALORE DELLA PRODUZIONE			
CEA.01	PROVENTI E CORRISPETTIVI PER LA PROD. DELLE PRESTAZ. E/O SERVIZI			
	ENTRATE ACCERTATE NELL'ESERCIZIO			
	Aliquote contr.ve a carico dei datori di lavoro e/o degli iscritti	3	11	-8
	TOTALE VALORE DELLA PRODUZIONE (A)	3	10	-7
B	COSTO DELLA PRODUZIONE			
CEB 10	AMMORTAMENTI E SVALUTAZIONI			
	Svalutazione dei crediti contributivi	-5	0	-5
CEB 14	ONERI DIVERSI DI GESTIONE			
	SPESE DI PERTINENZA DELL'ESERCIZIO			
	Trasferimenti passivi	0	-37	37
	Altre spese di esercizio	36	-13	48
	TOTALE COSTI DELLA PRODUZIONE (B)	31	-49	80
	DIFFERENZA TRA VALORE E COSTI DELLA PRODUZIONE (A) + (-B)	34	39	73
C	PROVENTI E ONERI FINANZIARI			
	PROVENTI ED ONERI STRAORDINARI			
	Proventi e oneri straordinari	108	40	69
	RISULTATO PRIMA DELLE IMPOSTE	142	1	142
	IMPOSTE DELL'ESERCIZIO	-1	-1	0
	RISULTATO D'ESERCIZIO	142	0	142
	AVANZO / DISAVANZO PATRIMONIALE AL TERMINE DELL'ESERCIZIO	0	0	0

Conto economico

Il valore della produzione è determinato dalle entrate dell'esercizio 2013 rappresentate dai contributi a carico dei datori di lavoro e accertati per 3 mgl.

Il costo della produzione è determinato dalle uscite che sono rappresentate quasi esclusivamente dalla quota parte delle Spese di amministrazione attribuite alla Gestione per 14 mgl.

Nella tabella che segue si riportano, per grandi aggregati, i dati delle spese di amministrazione raffrontate con quelle dell'esercizio precedente.

Spese di amministrazione
(in migliaia)

Aggregati	Consuntivo 2013	Consuntivo 2012
Spese per il personale	11	11
Spese postali, telegrafiche e telefoniche	(...)	(...)
Illuminazione, forza motrice, riscaldamento, condizionamento, conduzione, pulizia, vigilanza, fitto locali, manutenzione e adattamento stabili strumentali	1	1
Spese per i servizi informatici e ammortamento apparecchiature informatiche	1	2
Altre spese	1	1
Totale	14	15
meno recuperi	(...)	(...)
meno residui insuss. passivi	(...)	(...)
Totale netto	14	15

Stato patrimoniale

Attivo: 182 mgl

Le attività della gestione al 31 dicembre 2013 sono costituite:

- dai crediti verso i datori di lavoro per contributi pari a 312 mgl. di cui 263 mgl. relativi ai crediti ceduti alla SCCI Spa e 49 mgl. relativi ai crediti non ceduti;
- dai crediti per sanzioni civili e amministrative pari a 24 mgl. crediti di cui 1 mgl. ceduti alla SCCI Spa e 23 mgl. relativi ai crediti non ceduti;
- dal Fondo svalutazione crediti contributivi per 309 mgl.
- dai crediti verso le Regioni a statuto speciale per i contributi per 37 mgl. dovuti per la copertura assicurativa degli apprendisti artigiani, ai sensi dell'art. 16 della legge n.845/1978.
- dal credito in conto corrente intrattenuto con l'I.N.P.S. pari a 117 mgl che costituisce la disponibilità liquida della gestione.

Si fornisce nel prospetto che segue l'analisi per procedura di riscossione.

Crediti al 31/12/2013
(in migliaia)

Descrizione	Crediti ceduti alla scsi spa	Crediti non ceduti	Totale crediti
Crediti contributivi			
Provenienti tramite le Casse Marittime	-	49	49
Per gli artigiani	199	-	199
Per gli esercenti attività commerciale	64	-	64
Per Avvocati/Procuratori	-	-	-
	263	49	312
Per le Regioni per la copertura Assicurativa, art.16 legge n.845/78	-	37	37
Totale crediti contributivi	263	86	349
Crediti per sanzioni			
Per gli artigiani	(...)	-	(...)
Per gli esercenti attività commerciale	(...)	-	(...)
Provenienti tramite le Casse Marittime	-	23	23
Totale crediti per sanzioni	1	23	24
Totale generale dei crediti	264	109	373

Debiti: 182 mgl

Le passività sono costituite quasi esclusivamente:

- dal debito per trasferimento passivo allo Stato e ad altri soggetti pubblici che ammonta a 406 mgl costituito da 390 mgl relativo alle somme da trasferire allo Stato e 16 mgl relativi alle somme da trasferire all'Ufficio liquidazione degli Enti mutualistici disciolti.

Tale debito è rettificato dalla presunta insussistenza dei residui passivi pari a 242 mgl riguardante la quota dei debiti verso lo Stato che si presume insussistente a causa della ridotta esigibilità dei crediti contributivi.

- dal debito per oneri finanziari pari a 16 mgl. derivante dalla cessione dei crediti di cui all'art. 13, comma 6, della legge 23/12/1998 n. 448.

Il Direttore centrale bilanci
e servizi fiscali



Il Direttore generale



INPS - UFF. OO.CC. - Pervenuto il 29 LUG. 2014

rendiconto

GMS
SITUAZIONE PATRIMONIALE AL 31 DICEMBRE 2013

ATTIVO				
	Denominazione Conto	Consistenza al 31/12/2013	Consistenza al 31/12/2012	Variazioni
C	ATTIVO CIRCOLANTE			
II	Residui attivi			
2	Crediti verso iscritti, soci e terzi			
	Crediti per aliquote contributive a carico dei datori di lavoro e/o degli iscritti	312.059,47	429.478,34	-117.418,87
	Fondo svalutazione crediti contributivi	-308.938,87	-412.794,46	103.855,59
	Crediti per sanzioni civili ed amministrative	24.152,90	57.232,04	-33.079,14
4	Crediti verso lo Stato ed altri soggetti pubblici: Crediti Verso le Regioni per contributi dovuti per la copertura ass. degli apprendisti artigiani art 16 della L. n. 845/1978	36.928,77	36.928,77	0
IV	Disponibilità liquide			
3	Credito in conto corrente con l'Inps	117.497,18	157.392,14	-39.894,96
	TOTALE ATTIVO CIRCOLANTE	181.699,45	268.236,83	-86.537,38
	TOTALE ATTIVO	181.699,45	268.236,83	-86.537,38

GMS
SITUAZIONE PATRIMONIALE AL 31 DICEMBRE 2013

PASSIVO					
	Denominazione Conto	Consistenza al 31/12/2013	Consistenza al 31/12/2012	Variazioni	
E	DEBITI				
	11	Debiti verso lo Stato ed altri soggetti pubblici			
		Debiti per trasferimenti passivi allo Stato e ad altri soggetti pubblici	406.991,17	443.970,50	-36.979,33
		Presunta insussistenza dei residui passivi	241.767,62	192.209,57	49.558,05
	12	Debiti diversi			
		Debiti per oneri finanziari	16.475,90	16.475,90	0
		TOTALE DEBITI	181.699,45	268.236,83	-86.537,38
		TOTALE PASSIVO	181.699,45	268.236,83	-86.537,38

I SINDACI
DANIELA CARLA'
ANTONINO GALLONI - MARIANO MARTONE
GIUSEPPE UMBERTO MASTROPIETRO - ROBERTO NICOLO' - GIUSEPPE VITALETTI
GABRIELLA MARIA SALVATORE - GIUSEPPE SPINELLI

IL COMMISSARIO STRAORDINARIO
VITTORIO GUERRIERO CONTI

GMS
CONSUNTIVO ECONOMICO GENERALE

Codice Conto	Denominazione conto	Consuntivo 2013	Consuntivo 2012	Variazioni
A	VALORE DELLA PRODUZIONE			
A.01	PROVENTI E CORRISPETTIVI PER LA PROD DELLE PRESTAZIONI E/O SERVIZI			
	ENTRATE ACCERTATE NELL'ESERCIZIO			
	Aliquote contributive a carico dei datori di lavoro e/o degli iscritti	3.009,65	10.629,86	-7.620,21
	Poste correttive e compensative di entrate correnti	0	-287,60	287,60
	<i>Totale proventi e corrispettivi per la produzione delle prestazioni e/o servizi</i>	<i>3.009,65</i>	<i>10.342,26</i>	<i>-7.332,61</i>
	TOTALE VALORE DELLA PRODUZIONE (A)	3.009,65	10.342,26	-7.332,61
B	COSTO DELLA PRODUZIONE			
B.10	AMMORTAMENTI E SVALUTAZIONI			
B.10.D	ASSEGNAZIONI A FONDI E ACCANTONAMENTI VARI			
	Svalutazione crediti contributivi	-4.545,65	0	-4.545,65
	<i>Totale ammortamenti e svalutazioni</i>	<i>-4.545,65</i>	<i>0</i>	<i>-4.545,65</i>
B.14	ONERI DIVERSI DI GESTIONE			
	SPESE IMPEGNATE NELL'ESERCIZIO			
	Trasferimenti passivi	0	-36.516,43	36.516,43
	Poste compensative di spese - Recupero impegno negativo	49.558,05	2.079,10	47.478,95
	Spese non classificabili in altre voci	0,00	0,00	0,00
	Spese di amministrazione	-14.009,45	-14.905,93	896,48
	<i>Totale oneri diversi di gestione</i>	<i>35.548,60</i>	<i>-49.343,26</i>	<i>84.891,86</i>
	TOTALE COSTI DELLA PRODUZIONE (B)	31.002,95	-49.343,26	80.346,21
	DIFFERENZA TRA VALORE E COSTI DELLA PRODUZIONE (A) + (-B)	34.012,60	-39.001,00	73.013,60
E	PROVENTI ED ONERI STRAORDINARI			
E.20	Prelievo dal fondo svalutazione crediti contributivi per adeguamento	108.401,24	39.525,54	68.875,70
E.23	Eliminazione residui attivi - crediti contributivi e sanzioni	-141.886,93	0	-141.886,93
	<i>Totale proventi straordinari di esercizio</i>	<i>-33.485,69</i>	<i>39.525,54</i>	<i>-73.011,23</i>
	TOTALE PROVENTI E ONERI STRAORDINARI (E)	-33.485,69	39.525,54	-73.011,23
	RISULTATO PRIMA DELLE IMPOSTE (A) + (-B) + (-C) + (E)	526,91	524,54	2,37
F	IMPOSTE DELL'ESERCIZIO			
	SPESE IMPEGNATE NELL'ESERCIZIO			
	IRPEG su operazioni commerciali ed altri oneri tributari	-526,91	-524,54	-2,37
	<i>Totale imposte dell'esercizio</i>	<i>-526,91</i>	<i>-524,54</i>	<i>-2,37</i>
	RISULTATO D'ESERCIZIO	0	0	0
	AVANZO ECONOMICO / DISAVANZO ECONOMICO	0	0	0



Rendiconto 2013

30. Gestione per la regolazione dei rapporti debitori verso lo Stato da parte delle gestioni previdenziali per anticipazioni sul relativo fabbisogno finanziario art. 35, c. 6, della legge n. 448/98

Relazione del Direttore generale

La "Gestione per la regolazione dei rapporti debitori verso lo Stato da parte delle gestioni previdenziali per anticipazioni sul relativo fabbisogno finanziario", istituita in attuazione del comma 6 dell'art. 35 della legge n. 448/98 "Misure di finanza pubblica per la stabilizzazione e lo sviluppo" evidenzia i rapporti debitori verso lo Stato da parte delle gestioni previdenziali che hanno beneficiato dei trasferimenti a carico del bilancio dello Stato.

Nel corso dell'esercizio 2013 le anticipazioni corrisposte dallo Stato, iscritte al capitolo di entrata 8E2320003, sono state pari a 17.004 mln di euro. Detta somma comprende la quota dei trasferimenti a favore dell'ex INPDAP – soppresso dall'art. 21, comma 1, decreto legge 6 dicembre 2011, convertito con modificazioni dalla legge 22 dicembre 2011, n. 214 – pari a 8.024 mln.

A fronte di tale entrata è stato iscritto, nel capitolo di spesa 8U2217003, un corrispondente impegno di rimborso verso lo Stato.

Il debito verso lo Stato ammonta, alla fine dell'anno, a 52.245 mln quale risultante del debito all'inizio dell'anno di 35.241 mln incrementato dell'impegno per il rimborso del trasferimento avvenuto nell'anno 2013 pari a 17.004 mln.

Per l'esercizio in esame, le disponibilità dell'Istituto hanno coperto, quasi la totalità del fabbisogno finanziario delle gestioni previdenziali, utilizzando le anticipazioni dallo Stato per 7.193 mln per la copertura del fabbisogno delle gestioni INPS e 8.024 mln per la copertura del fabbisogno di quelle dell'ex INPDAP.

Pertanto, nella situazione patrimoniale della gestione figura iscritto nell'Attivo:

- sotto la voce Immobilizzazioni, il credito verso le gestioni previdenziali per anticipazioni ricevute pari a 15.738 mln per il Fondo pensioni Lavoratori Dipendenti e a 13.609 mln per le gestioni previdenziali ex INPDAP;
- sotto la voce Attivo circolante, il credito in conto corrente verso l'INPS per le anticipazioni ricevute dallo Stato, eccedenti il fabbisogno, per 22.898 mln;

nel Passivo:

- sotto la voce Debiti, il debito verso lo Stato al 31/12/2013 di 52.245 mln per il complesso delle anticipazioni da rimborsare.

Il Direttore centrale
bilanci e servizi fiscali



Il Direttore generale



INPS - UFF. OO.CC. - Pervenuto il 29 LUG. 2014

GESTIONE PER LA REGOLAZIONE DEI RAPPORTI DEBITORI VERSO LO STATO DA PARTE
DELLE GESTIONI PREVIDENZIALI PER ANTICIPAZIONI SUL RELATIVO FABBISOGNO FINANZIARIO

ART. 35, C. 6 DELLA LEGGE N. 448/1998

STATO PATRIMONIALE AL 31 DICEMBRE 2013

	ATTIVO	CONSISTENZA		VARIAZIONI
		AL 31 DICEMBRE 2013	AL 31 DICEMBRE 2012	
B	IMMOBILIZZAZIONI			
III	Immobilizzazioni Finanziarie			
4	Crediti finanziari diversi:			
	Crediti verso le gestioni previdenziali per anticipazioni di cui all'art. 35, commi 3 e 4 della legge n. 448/1998 effettuate alle:			
	Gestioni INPS			
	- AL FONDO PENSIONI LAVORATORI DIPENDENTI.....	15.737.724.351,25	8.544.696.883,40	7.193.027.467,85
	Gestioni ex INPDAP	13.608.882.447,00	5.584.742.447,00	8.024.140.000,00
C	ATTIVO CIRCOLANTE			
IV	Disponibilità liquide			
3	Credito in conto corrente verso l'INPS	22.898.854.027,14	21.111.281.494,99	1.787.572.532,15
	TOTALE ATTIVO.....	52.245.460.825,39	35.240.720.825,39	17.004.740.000,00

GESTIONE PER LA REGOLAZIONE DEI RAPPORTI DEBITORI VERSO LO STATO DA PARTE
DELLE GESTIONI PREVIDENZIALI PER ANTICIPAZIONI SUL RELATIVO FABBISOGNO FINANZIARIO

ART. 35, C. 6 DELLA LEGGE N. 448/1998

STATO PATRIMONIALE AL 31 DICEMBRE 2013

	PASSIVO	CONSISTENZA		VARIAZIONI
		AL 31 DICEMBRE 2013	AL 31 DICEMBRE 2012	
E	DEBITI			
12	Debiti verso lo Stato e altri soggetti pubblici:			
	Debito verso lo Stato per le anticipazioni ricevute ai sensi dell'art. 35, commi 3 e 4 della legge n. 448/1998:			
	- Gestioni INPS	38.636.578.378,39	29.655.978.378,39	8.980.600.000,00
	- Gestioni ex INPDAP	13.608.882.447,00	5.584.742.447,00	8.024.140.000,00
	TOTALE PASSIVO.....	52.245.460.825,39	35.240.720.825,39	17.004.740.000,00

I SINDACI

DANIELA CARLA'
ANTONINO GALLONI - MARIANO MARTONE
GIUSEPPE UMBERTO MASTROPIETRO
ROBERTO NICOLO' - GIUSEPPE VITALETTI
GABRIELLA MARIA SALVATORE - GIUSEPPE SPINELLI

IL COMMISSARIO STRAORDINARIO

VITTORIO GUERRIERO CONTI



Rendiconto 2013

31. Fondo di solidarietà per il sostegno del reddito, dell'occupazione e della riconversione e riqualificazione professionale del personale del credito

Relazione del Direttore generale

Il bilancio consuntivo dell'anno 2013 del Fondo di solidarietà per il sostegno del reddito, dell'occupazione e della riconversione e riqualificazione professionale del personale del credito, si compone del conto economico e dello stato patrimoniale ed evidenzia i seguenti risultati di sintesi:

Disavanzo economico di 31,103 mln

Avanzo patrimoniale di 202,225 mln.

Il Fondo, disciplinato dal decreto interministeriale n. 158/2000, espleta le seguenti attività:

- in via ordinaria, attua interventi formativi per la riconversione e riqualificazione del personale del settore ed eroga assegni ordinari in caso di riduzione o sospensione dell'orario di lavoro, anche in concorso con gli appositi strumenti di sostegno al reddito vigenti;
- in via straordinaria, eroga assegni straordinari di sostegno al reddito nel quadro di processi di agevolazione all'esodo del personale in seguito a situazioni di crisi, riorganizzazione, riduzione o trasformazione delle aziende del settore del credito.
- In via emergenziale, eroga assegni c.d. emergenziali ad integrazione del trattamento di disoccupazione per i lavoratori non aventi i requisiti per beneficiare degli assegni straordinari.

Inoltre, nell'apposita sezione emergenziale, il Fondo eroga incentivi alle aziende del settore destinatarie dei contratti collettivi del credito che assumono un lavoratore beneficiario dell'assegno emergenziale.

Completano il quadro delle misure, a carattere emergenziale, la previsione di finanziamenti dei programmi di ricollocazione professionale.

Gli interventi ordinari sono finanziati con un contributo del 0,50 per cento della retribuzione imponibile ai fini previdenziali, di cui lo 0,375 per cento a carico del datore di lavoro e lo 0,125 per cento a carico dei lavoratori e dalla previsione di un contributo addizionale dell' 1,50 per cento da parte del datore di lavoro. Gli oneri di finanziamento dell'assegno straordinario, compresa la contribuzione correlata, sono a carico delle aziende mentre quelli dell'assegno emergenziale e dell'accredito contributivo figurativo correlato gravano per metà sulle risorse già disponibili del Fondo e per l'altra metà sul datore di lavoro che effettua il licenziamento.

Nel rinviare all'allegato A della relazione del bilancio il commento concernente l'evoluzione normativa che ha caratterizzato la gestione nell'esercizio 2013, si riportano in forma aggregata, nella tabella che segue, i dati espressi in migliaia di euro relativi al valore della produzione, costo della produzione, proventi ed oneri finanziari, risultato d'esercizio e avanzo patrimoniale accertati per il 2013, raffrontati con i corrispondenti dati accertati per il 2012.

BILANCIO CONSUNTIVO ANNO 2013
SINTESI DELLA SITUAZIONE ECONOMICA E PATRIMONIALE

(In migliaia di euro)

	CONSUNTIVO 2013	CONSUNTIVO 2012	VARIAZIONI
AVANZO / DISAVANZO PATRIMONIALE ALL'INIZIO DELL'ESERCIZIO	233.328	247.747	-14.419
VALORE DELLA PRODUZIONE			
PROVENTI E CORRISPETTIVI PER LA PRODUZIONE DELLE PRESTAZIONI E/O SERVIZI:			
Allquote contributive a carico dei datori di lavoro e/o degli iscritti	853.813	663.816	189.997
Quote di partecipazione degli iscritti	1.078	481	597
<i>Totale proventi e corrispettivi per la produzione delle prestazioni e/o servizi</i>	854.891	663.954	190.937
- TOTALE VALORE DELLA PRODUZIONE (A)	854.891	663.954	190.937
COSTO DELLA PRODUZIONE			
COSTI PER ACQUISTO MATERIE PRIME, SUSSIDIARIE, CONSUMO E MERCI:			
Spese per prestazioni	-663.306	-478.951	-184.355
Poste correttive e compensative di spese correnti - <i>Recupero prestazioni</i>	5.560	4.097	1.463
<i>Totale delle prestazioni istituzionali</i>	-657.746	-474.854	-182.892
ONERI DIVERSI DI GESTIONE:			
Trasferimenti passivi	-1.295	-1.341	46
Trasferimenti ad altre gestioni	-227.749	-204.493	-23.256
Spese amministrazione	-3.713	-2.983	-730
Oneri per il trasferimento allo Stato delle economie derivanti dalla riduzione delle spese di amministrazione	-510	-158	-352
<i>Totale oneri diversi di gestione</i>	-233.267	-208.975	-24.292
- TOTALE COSTI DELLA PRODUZIONE (B)	-891.013	-683.829	-207.184
DIFFERENZA TRA VALORE E COSTI DELLA PRODUZIONE (A) + (-B)	-36.122	-19.875	-16.247
PROVENTI E ONERI FINANZIARI			
ALTRI PROVENTI FINANZIARI:			
Redditi e proventi patrimoniali	5.175	5.656	-481
Canone d'uso netto degli immobili strumentali	2	2	0
<i>Totale altri proventi finanziari</i>	5.177	5.658	-481
- TOTALE PROVENTI E ONERI FINANZIARI (C)	5.177	5.658	-481
RISULTATO PRIMA DELLE IMPOSTE (A)+(-B)+(C)	-30.945	-14.217	-16.728
IMPOSTE DELL'ESERCIZIO	-158	-202	44
- RISULTATO D'ESERCIZIO:			
DISAVANZO ECONOMICO	-31.103	-14.419	-16.684
AVANZO PATRIMONIALE AL TERMINE DELL'ESERCIZIO	202.225	233.328	-31.103

Valore della produzione

L'importo è di 854,891 mln.

Il dato riguarda principalmente le aliquote contributive a carico dei datori di lavoro e degli iscritti per un importo complessivo di 853,813 mln, indicato nell'allegato analitico, così prevalentemente composto:

- per 619 mgl la quota parte (50%) a carico dei datori di lavoro del contributo per l'erogazione dell'assegno per il sostegno del reddito in via *emergenziale*, di cui all'art. 11 bis del D.M. n. 158 del 2000;
- per 635,436 mln il contributo *straordinario* a carico dei datori di lavoro per l'erogazione dell'assegno a sostegno del reddito, comprensivo dei costi di gestione;
- per 217,109 mln il contributo per la *copertura assicurativa correlata* dei periodi di erogazione *dell'assegno straordinario* a sostegno del reddito.
- per 248 mgl il contributo dovuto dai datori di lavoro (nella misura del 50%) per la *copertura assicurativa correlata* dei periodi di erogazione dell'assegno per il sostegno del reddito *in via emergenziale*;
- per 368 mgl il *contributo addizionale*, previsto dall'art. 6 , comma 1, lett. b, a carico del datore di lavoro per il finanziamento di specifici trattamenti fruiti dai lavoratori interessati da riduzioni dell'orario di lavoro o da sospensione temporanea dell'attività lavorativa anche in concorso con gli appositi strumenti di sostegno previsti dalla legislazione vigente.

Il contributo ordinario, per tutto l'anno 2013, è stato sospeso con delibera del Comitato amministratore n.20 del 17 dicembre 2012, emanata in applicazione dell'art. 4 comma 1, del D.I. 158/2000 e pertanto 33 mgl versati nel 2013 si riferiscono a contributi dovuti per gli anni precedenti.

L'importo di 1,078 mln relativo a quote di partecipazione degli iscritti, si riferisce a proventi per divieto di cumulo tra assegni straordinari e reddito.

Costo della produzione

Detto valore ammonta a 891,014 mln.

Le spese per prestazioni, determinate in 663,306 mln, con un incremento di 184,356 mln rispetto al consuntivo 2012, concernono:

- per 632,431 mln l'onere per gli assegni straordinari a sostegno del reddito erogato nell'anno, integralmente finanziato dal contributo straordinario a carico dei datori di lavoro;
- per 11,898 mln l'onere relativo alle erogazioni per il finanziamento dei programmi formativi di riconversione o riqualificazione professionale;
- per 1,238 mln l'onere per gli assegni per il sostegno del reddito in via emergenziale, finanziato per il 50% dal contributo a carico del datore di lavoro;
- per 17,739 mln l'onere per gli assegni ordinari a sostegno del reddito.

L'importo di 5,560 mln rappresenta una posta correttiva delle spese correnti per recuperi e reintroiti di assegni straordinari.

Gli oneri diversi di gestione ammontano a complessivi 233,267 mln e comprendono prevalentemente:

- per 1,295 mln incentivi ai datori di lavoro che hanno assunto a tempo indeterminato lavoratori che beneficiano di assegno emergenziale;
- trasferimenti ad altre gestioni dell'INPS per 227,749 mln di cui:
 - 227,535 mln per contribuzione correlata al FPLD;
 - 0,214 mln per contribuzione correlata alla gestione enti creditizi;
- le spese di amministrazione determinate per l'importo di 3,713 mln derivano dalla ripartizione delle spese di amministrazione dell'Istituto e dalla attribuzione alle Gestioni amministrate in base ai criteri previsti dall'art.57 del regolamento di contabilità dell'INPS e si riferiscono:
 - per 709 mgl all'erogazione delle prestazioni ordinarie;
 - per 3,004 mln ai costi relativi all'erogazione dell'assegno straordinario, posti a carico delle aziende e compresi nel contributo straordinario. Il costo unitario della prestazione è di 257,49 euro, per la prima liquidazione e di 71,00 euro per la successiva gestione dell'assegno.
- A 510 mgl ammontano gli oneri per il trasferimento allo Stato delle economie derivanti dalla riduzione delle spese di amministrazione.

Nel prospetto che segue sono esposte, per grandi aggregati, le varie

componenti delle spese di amministrazione imputate alla gestione rispettivamente per gli anni 2013 e 2012.

Aggregati	2 0 1 3	2 0 1 2
(in migliaia)		
Spese per il personale (dirette e indirette)	2.961	2.279
Spese per servizi affidati ad altri enti :		
- amministrazione Poste e Banche	103	92
Spese postali, telegrafiche e telefoniche	100	66
Illuminazione, forza motrice, riscaldamento, condizionamento, conduzione, pulizia, vigilanza, fitto locali, manutenzione e adattamento stabili strumentali	270	233
Spese per servizi informatici (comprese quote ammortamento)	108	109
Altre spese	279	297
Totale	3.821	3.076
meno recuperi	101	89
meno residui insussistenti	7	4
Totale netto	3.713	2.983

Proventi ed oneri finanziari

Determinati in 5,175 mln, rappresentano la remunerazione delle disponibilità del Fondo utilizzate dall'Inps nelle forme di impiego stabilite dal Regolamento di contabilità dell'Istituto.

Nel prospetto che segue sono indicati il capitale medio disponibile, suddiviso per tipo di impiego e i redditi conseguiti con i relativi saggi di remunerazione.

Descrizione	Impieghi	Redditi	Saggio %
-c/c bancari	1.574.400	6.299	0,40
-prestiti e mutui al personale	1.171.864	25.191	2,15
-anticipazioni alle gestioni deficitarie	205.754.756	5.143.869	2,50
Totale	208.501.020	5.175.359	2,48

La remunerazione riconosciuta per le anticipazioni alle gestioni deficitarie è pari all'interesse legale del 2,50% in ragione d'anno a decorrere dal 1° gennaio 2012, come stabilito dal Decreto del Ministro dell'Economia e delle Finanze del 12 dicembre 2011 ai sensi dell'art. 52, c. 1, lett. a) del Regolamento di contabilità dell'INPS.

Risultato d'esercizio

Il movimento economico dell'anno evidenzia il valore della produzione per 854,891 mln ed il costo della produzione per 891,013 mln, con conseguente saldo negativo di 36,122 mln che al netto dei proventi finanziari determina un disavanzo d'esercizio di 31,103 mln.

Nel prospetto che segue sono evidenziate le componenti patrimoniali relative all'anno 2013 e 2012.

SITUAZIONE PATRIMONIALE			
	Al 31/12/2013	Al 31/12/2012	Variazioni
migliaia di euro			
ATTIVITA'			
Immobilizzazioni Materiali	64	55	9
Immobilizzazioni Finanziarie	1.159	3.375	-2.216
Residui attivi	3.008	1.157	1.851
Disponibilità	175.655	208.478	-32.823
Ratei attivi	39.317	29.326	9.991
TOTALE ATTIVITA'	219.203	242.391	-23.188
PASSIVITA'			
PATRIMONIO NETTO	202.225	233.328	31.103
Debiti	5.397	4.572	1.365
Risconti passivi	11.041	4.491	6.551
TOTALE PASSIVITA'	219.203	242.391	-23.188

Circa le voci dello stato patrimoniale si evidenzia quanto segue.

Immobilizzazioni materiali

Quota di partecipazione all'acquisizione di immobili strumentali adibiti ad uffici - L'importo di 64 mgl rappresenta la quota parte del valore degli immobili strumentali dell'Istituto attribuita al Fondo, ai sensi dell'art. 68 del citato Regolamento di contabilità.

Immobilizzazioni finanziarie

Quota di partecipazione agli investimenti patrimoniali unitari - L'importo di 1,159 mln riguarda la quota di partecipazione del Fondo agli investimenti patrimoniali dell'Istituto in attuazione delle disposizioni contenute nel regolamento di contabilità.

Residui attivi

Sono pari a 3,008 mln e riguardano prevalentemente i crediti contributivi nei confronti dei datori di lavoro e/o degli iscritti.

Disponibilità

Credito in conto corrente con l'INPS - Risulta pari a 175,655 mln con un decremento rispetto all'inizio dell'anno di 32,823 mln.

Ratei attivi

Ammontano a 39,317 mln e riguardano i contributi versati a copertura della contribuzione correlata per gli assegni straordinari, riscossi nel 2014 ma di competenza dell'anno 2013.

Avanzo patrimoniale – Alla fine dell'esercizio il Fondo presenta un avanzo patrimoniale di 202,225 mln con un decremento rispetto all'inizio dell'anno di 31,103 mln per effetto del disavanzo d'esercizio.

Debiti

Figurano per complessivi 5,937 mln ed attengono al debito verso i beneficiari degli assegni straordinari.

Risconti passivi

L'importo complessivo di 11,041 mln, che concerne la contribuzione versata anticipatamente dai datori di lavoro ma di competenza dell'esercizio successivo risulta così composto:

- per 3,677 mln riguarda il contributo parziale per l'erogazione dell'assegno per il sostegno del reddito in via emergenziale;
- per 1,260 mln il contributo parziale per contribuzione correlata.
- per 6,104 mln riguarda il contributo per l'erogazione dell'assegno straordinario.

IRPS - UFF. OO.CC. - Pervenuto il 29 LUG. 2014

Il Direttore centrale bilanci
e servizi fiscali



Il Direttore generale



RENDICONTO

STATO PATRIMONIALE GENERALE

FONDO DI SOLIDARIETA' PER IL SOSTEGNO DEL REDDITO DELL'OCCUPAZIONE E DELLA RICONVERSIONE E RIQUALIFICAZIONE
PROFESSIONALE DEL PERSONALE DEL CREDITO

ATTIVO				
Codice Conto	Denominazione Conto	Consistenza al 31/12/ 2013	Consistenza al 31/12/ 2012	VARIAZIONI
B	IMMOBILIZZAZIONI			
II	Immobilizzazioni Materiali			
1	Terreni e fabbricati			
	Quota di partecipazione all'acquisizione di immobili strumentali adibiti ad uffici	63.849,75	54.844,13	9.005,62
	TOTALE	63.849,75	54.844,13	9.005,62
III	Immobilizzazioni Finanziarie			
4	Crediti finanziari diversi			
	Quota di partecipazione agli investimenti patrimoniali unitari	1.159.312,30	3.375.051,14	-2.215.738,84
	TOTALE	1.159.312,30	3.375.051,14	-2.215.738,84
	TOTALE IMMOBILIZZAZIONI	1.223.162,05	3.429.895,27	-2.206.733,22
C	ATTIVO CIRCOLANTE			
II	Residui attivi			
2	Crediti verso iscritti, soci e terzi			
	Crediti aliquote contributive a carico dator di lavoro e/o iscritti	3.004.497,74	1.153.665,29	1.850.832,45
	Crediti per poste correttive e compensative di spese correnti (Prestazioni da recuperare)	3.657,42	3.845,86	-188,44
	TOTALE	3.008.155,16	1.157.511,15	1.850.644,01
IV	Disponibilità			
3	Credito in conto corrente con l'IRPS			
		175.655.187,30	208.477.904,25	-32.822.716,95
	TOTALE	175.655.187,30	208.477.904,25	-32.822.716,95
	TOTALE ATTIVO CIRCOLANTE	178.663.342,46	209.635.415,40	-30.972.072,94
D	RATEI E RISCONTI			
1	Ratei e risconti			
1	Ratei attivi			
	Ratei attivi	39.316.608,54	29.325.854,83	9.990.753,71
	TOTALE	39.316.608,54	29.325.854,83	9.990.753,71
	TOTALE RATEI E RISCONTI	39.316.608,54	29.325.854,83	9.990.753,71
	TOTALE ATTIVO	219.203.113,05	242.391.165,50	-23.188.052,45

STATO PATRIMONIALE GENERALE

FONDO DI SOLIDARIETA' PER IL SOSTEGNO DEL REDDITO DELL'OCCUPAZIONE E DELLA RICONVERSIONE E RIQUALIFICAZIONE
PROFESSIONALE DEL PERSONALE DEL CREDITO

PASSIVO				
Codice Conto	Denominazione Conto	Consistenza al 31/12/ 2013	Consistenza al 31/12/ 2012	VARIAZIONI
A	PATRIMONIO NETTO			
VIII	Avanzi (Disavanzi) economici portati a nuovo			
1	Avanzi (Disavanzi) economici portati a nuovo			
	Avanzo economico esercizi precedenti	233.328.306,18	247.747.334,01	-14.419.027,83
	Disavanzo economico esercizi precedenti	0,00	0,00	0,00
	TOTALE	233.328.306,18	247.747.334,01	-14.419.027,83
IX	Avanzo (Disavanzo) economico d'esercizio			
1	Avanzo (Disavanzo) economico d'esercizio			
	Disavanzo economico d'esercizio	-31.102.962,60	-14.419.027,83	-16.683.934,77
	TOTALE	-31.102.962,60	-14.419.027,83	-16.683.934,77
	TOTALE PATRIMONIO NETTO	202.225.343,58	233.328.306,18	-31.102.962,60
E	DEBITI			
I	Obbligazioni			
10	Debiti verso iscritti, soci e terzi per prestazioni dovute			
	Debiti per assegni straordinari per il sostegno del reddito	5.936.219,70	4.572.489,78	1.363.729,92
11	Debiti verso lo Stato ed altri soggetti pubblici			
	Debiti verso Istituti di patronato	832,43	0,00	832,43
	TOTALE	5.937.052,13	4.572.489,78	1.364.562,35
	TOTALE DEBITI	5.937.052,13	4.572.489,78	1.364.562,35
F	RATEI E RISCONTI			
I	Ratei e risconti			
2	Risconti passivi			
	Risconti passivi per contribuzioni	11.040.717,34	4.490.369,54	6.550.347,80
	TOTALE	11.040.717,34	4.490.369,54	6.550.347,80
	TOTALE RATEI E RISCONTI	11.040.717,34	4.490.369,54	6.550.347,80
	TOTALE PASSIVO	219.203.113,05	242.391.165,50	-23.188.052,45

I SINDACI

DANIELA CARLA'
ANTONINO GALLONI - MARIANO MARTONE
GIUSEPPE UMBERTO MASTROPIETRO - ROBERTO NICOLO' - GIUSEPPE VITALETTI
GABRIELLA MARIA SALVATORE - GIUSEPPE SPINELLI

IL COMMISSARIO STRAORDINARIO
VITTORIO GUERRIERO CONTI

CONSUNTIVO ECONOMICO

FONDO DI SOLIDARIETA' PER IL SOSTEGNO DEL REDDITO DELL'OCCUPAZIONE E DELLA RICONVERSIONE E RIQUALIFICAZIONE PROFESSIONALE DEL PERSONALE DEL CREDITO

	CONSUNTIVO 2013	CONSUNTIVO 2012	VARIAZIONI
A) VALORE DELLA PRODUZIONE			
1) PROVENTI E CORRISPETTIVI PER LA PRODUZIONE DELLE PRESTAZIONI E/O SERVIZI			
ENTRATE ACCERTATE NELL'ESERCIZIO			
Aliquote contributive a carico dei datori di lavoro e/o degli iscritti (v. all. 1)	850.373.174,77	642.066.781,39	208.306.393,38
Quote di partecipazione degli iscritti	1.077.704,31	480.934,25	596.770,06
RETTIFICA DELLE ENTRATE ACCERTATE NELL'ESERCIZIO CON I MOVIMENTI DEI RATEI E DEI RISCONTI			
Contr. ord. e correlati x ass. str. a carico dei datori di lavoro e/o degli iscritti (storno ratei attivi iniziali stimati)	-29.325.854,83	-15.759.580,00	-13.566.274,83
Contr. ord. e correlati x ass. str. a carico dei datori di lavoro e/o degli iscritti (ratei attivi finali stimati)	39.316.608,54	29.325.854,83	9.990.753,71
Contributi a carico dei datori di lavoro e/o degli iscritti a copertura dell'assegno straordinario (storno risonconti passivi iniziali)	-	8.926.397,20	-8.926.397,20
Contributi a carico dei datori di lavoro e/o degli iscritti a copertura dell'assegno straordinario (risonconti passivi finali)	-6.104.426,34	0,00	-6.104.426,34
Contributi a carico dei datori di lavoro e/o degli iscritti a parziale copertura dell'assegno emergenziale (storno risonconti passivi iniziali)	3.328.582,04	2.719.122,04	609.460,00
Contr. a carico dei datori di lavoro e/o degli iscritti a parziale copertura dell'assegno emergenziale (risonconti passivi finali)	-3.676.728,98	-3.328.582,04	-348.146,94
Contributi a carico dei datori di lavoro e/o degli iscritti a parziale copertura della contribuzione correlata ass. emergenziale (storno risonconti passivi iniziali)	1.161.787,50	1.027.791,00	133.996,50
Contr. a carico dei datori di lavoro e/o degli iscritti a parziale copertura della contribuzione correlata ass. emergenziale (risonconti passivi finali)	-1.259.562,02	-1.161.787,50	-97.774,52
Totale proventi e corrispettivi per la produzione delle prestazioni e/o servizi	854.891.284,99	663.953.749,83	190.937.535,16
TOTALE VALORE DELLA PRODUZIONE (A)	854.891.284,99	663.953.749,83	190.937.535,16
B) COSTO DELLA PRODUZIONE			
6) COSTI PER ACQUISTO MATERIE PRIME, SUSSIDIARIE, CONSUMO E MERCI			
6.a) PRESTAZIONI ISTITUZIONALI			
SPESE IMPEGNATE DELL'ESERCIZIO			
Spese per prestazioni:	-663.306.482,42	-478.950.957,85	-184.355.524,57
- assegno straordinario a sostegno del reddito	-632.431.361,86	-464.503.161,26	-167.928.200,60
- interventi formativi art. 5 c. 1 lett. a punto 1 DM. 158/2000	-11.898.360,97	-9.457.802,36	-2.440.558,61
- assegno per sostegno del reddito in via emergenziale	-1.238.328,46	-4.472.719,69	3.234.391,23
- assegno ordinario a sostegno del reddito	-17.738.431,13	-517.274,54	-17.221.156,59
Poste correttive e compensative di spese correnti (Recupero e Reintegro di Assegni Straordinari)	5.559.746,11	4.097.029,21	1.462.716,90
Totale delle prestazioni istituzionali	-657.746.736,31	-474.853.928,64	-182.892.807,67
14) ONERI DIVERSI DI GESTIONE			
SPESE DI PERTINENZA DELL'ESERCIZIO			
Trasferimenti passivi	-1.295.521,65	-1.340.650,41	45.128,76
Spese di amministrazione	-3.713.209,51	-2.982.799,28	-730.410,23
Trasferimenti ad altre gestioni dell'Inps	-227.748.797,66	-204.493.103,45	-13.144.788,21
Oneri per il trasferimento allo Stato delle economie derivanti dalla riduzione delle spese di amministrazione	-509.598,42	-158.418,00	-351.180,42
Totale oneri diversi di gestione	-233.267.127,24	-208.974.971,14	-24.292.156,10
TOTALE COSTI DELLA PRODUZIONE (B)	-891.013.863,55	-683.828.899,78	-207.184.963,77
DIFFERENZA TRA VALORE E COSTI DELLA PRODUZIONE (A) + (-B)	-36.122.578,56	-19.875.149,95	-16.247.428,61
C) PROVENTI E ONERI FINANZIARI			
16) ALTRI PROVENTI FINANZIARI			
ENTRATE DI PERTINENZA DELL'ESERCIZIO ACCERTATE NELL'ESERCIZIO			
Interessi disponibili su ccb	6.299,00	7.241,00	-942,00
Interessi su c/c INPS gestioni deficitarie	5.143.869,00	5.618.179,00	-474.310,00
Redditi investimenti patrimoniali	25.191,00	30.878,00	-5.687,00
Canone d'uso	1.824,48	1.502,27	322,21
Totale altri proventi finanziari	5.177.183,48	5.657.800,27	-480.616,79
TOTALE PROVENTI E ONERI FINANZIARI (C)	5.177.183,48	5.657.800,27	-480.616,79
RISULTATO PRIMA DELLE IMPOSTE (A) + (-B) + (C) + (E)	-30.945.395,08	-14.217.349,68	-16.728.045,40
IMPOSTE DELL'ESERCIZIO			
Imposte (Oneri Tributari)	-157.567,52	-201.678,15	44.110,63
Totale imposte dell'esercizio	-157.567,52	-201.678,15	44.110,63
RISULTATO D'ESERCIZIO:			
Disavanzo Economico d'esercizio	-31.102.962,60	-14.419.027,83	-16.683.934,77

ALLEGATI

Allegato 1

CONTRIBUTI A CARICO DEI DATORI DI LAVORO E DEGLI ISCRITTI

DESCRIZIONE	CONSUNTIVO 2013						CONSUNTIVO 2013		Variazioni
	accertati (1)	bilancio riscosso al 31.12.2012 (2)	in meno: rateo al 31.12.2012 (3)	più: rateo al 31.12.2013 (4)	meno: riscosso 31.12.2013 (5)	TOTALE 31.12.2013 (6=1+2-3+4-5)	{dati economici}		
- Contributo ordinario	-		-	33.304,27		33.304,27	9.741,51		23.562,76
- Contributo addizionale	368.330,88		-			368.330,88	10.457,04		357.873,84
- Contributo a parziale copertura dell'assegno in via emergenziale	967.311,17	3.328.582,04				619.164,23	2.236.359,85	-	1.617.195,62
- A parziale copertura contribuzione correlata dell'assegno emergenziale	345.440,21	1.161.787,50				247.665,69	894.543,94	-	646.878,25
Contributi straordinari :									
- per copertura assegni-straord.	641.540.385,94	-				635.435.859,60	457.960.879,01		177.474.980,59
- per la copertura correlata dei periodi di erogazione dell'assegno straordinario	207.151.806,57		29.325.854,83	39.283.304,27		217.109.256,01	202.704.015,57		14.405.240,44
TOTALE.....	850.373.174,77	4.490.369,54	29.325.854,83	39.316.608,54	11.040.717,34	853.813.580,68	663.815.996,92		189.997.583,76



2013

Rendiconto

32. Fondo di solidarietà per il sostegno del reddito, dell'occupazione e della riconversione e riqualificazione professionale del personale del credito cooperativo

Relazione del Direttore generale

Il bilancio consuntivo dell'anno 2013 del Fondo di solidarietà per il sostegno del reddito, dell'occupazione e della riconversione e riqualificazione professionale del personale del credito cooperativo, è composto dal conto economico e dallo stato patrimoniale ed evidenzia i seguenti risultati di sintesi:

Disavanzo economico di 235 mgli

Avanzo patrimoniale di 62,815 mln

Il Fondo è disciplinato dal decreto interministeriale n. 157/2000 ed ha lo scopo di fornire alle aziende che applicano i contratti collettivi nazionali del settore del credito cooperativo uno strumento di supporto che favorisca il mutamento e il rinnovamento delle professionalità e realizzi politiche attive di sostegno del reddito e dell'occupazione, nell'ambito e in connessione con processi di ristrutturazione, di situazioni di crisi, di riorganizzazione aziendale, di riduzione o trasformazione di attività o di lavoro.

Il Fondo provvede in via ordinaria:

- 1) a contribuire al finanziamento di programmi formativi di riconversione o riqualificazione professionale;
- 2) a finanziare specifici trattamenti a favore dei lavoratori interessati da riduzioni dell'orario di lavoro o da sospensione temporanea dell'attività lavorativa;

Provvede, parimenti, in via straordinaria:

- 3) ad erogare, in forma rateale, assegni straordinari per il sostegno al reddito riconosciuti ai lavoratori ammessi a fruirne nell'ambito dei processi

di agevolazione all'esodo sino alla fine del mese antecedente a quello previsto per la decorrenza della pensione.

Il Fondo, inoltre, versa la correlata contribuzione figurativa di cui all'art. 2, c. 28, della legge 23/12/1996, n. 662 nei casi di riduzione dell'orario di lavoro o di sospensione temporanea dell'attività lavorativa, nonché per i periodi di erogazione dell'assegno straordinario per il sostegno al reddito.

Gli interventi ordinari sono finanziati con un contributo del 0,50 per cento della retribuzione imponibile ai fini previdenziali, di cui lo 0,375 per cento a carico del datore di lavoro e lo 0,125 per cento a carico dei lavoratori e dalla previsione di un contributo addizionale dell'1,50 per cento da parte del datore di lavoro. Gli oneri di finanziamento dell'assegno straordinario, ivi compresa la contribuzione correlata, sono a carico delle aziende.

Nel rinviare all'allegato A della relazione del bilancio il commento concernente l'evoluzione normativa che ha caratterizzato la gestione nell'esercizio 2013, si riportano in forma aggregata, nella tabella che segue, i dati espressi in migliaia di euro relativi al valore della produzione, costo della produzione, proventi ed oneri finanziari, risultato d'esercizio e avanzo patrimoniale accertati per il 2013, raffrontati con i corrispondenti dati accertati per il 2012.

SINTESI DELLA SITUAZIONE ECONOMICA E PATRIMONIALE

(In migliaia di euro)

	CONSUNTIVO 2013	CONSUNTIVO 2012	VARIAZIONI
AVANZO / DISAVANZO PATRIMONIALE ALL'INIZIO DELL'ESERCIZIO	63.050	59.464	3.586
VALORE DELLA PRODUZIONE			
PROVENTI E CORRISPETTIVI PER LA PRODUZIONE DELLE PRESTAZIONI E/O SERVIZI:			
Aliquote contributive a carico dei datori di lavoro e/o degli iscritti	15.018	19.478	-4.460
Quote di partecipazione degli iscritti	6	44	-38
<i>Totale proventi e corrispettivi per la produzione delle prestazioni e/o servizi</i>	15.024	19.522	-4.498
- TOTALE VALORE DELLA PRODUZIONE (A)	15.024	19.522	-4.498
COSTO DELLA PRODUZIONE			
COSTI PER ACQUISTO MATERIE PRIME, SUSSIDIARIE, CONSUMO E MERCI:			
Spese per prestazioni	-13.503	-13.617	114
Poste correttive e compensative di spese correnti - <i>Recupero prestazioni</i>	40	322	-282
<i>Totale delle prestazioni istituzionali</i>	-13.463	-13.295	-168
ONERI DIVERSI DI GESTIONE:			
Trasferimenti passivi	-2.874	-3.694	820
Spese amministrazione	-381	-396	15
Oneri per il trasferimento allo Stato delle economie derivanti dalla riduzione delle spese di amministrazione	-52	-21	-31
<i>Totale oneri diversi di gestione</i>	-3.307	-4.111	804
- TOTALE COSTI DELLA PRODUZIONE (B)	-16.770	-17.406	636
DIFFERENZA TRA VALORE E COSTI DELLA PRODUZIONE (A) + (-B)	-1.746	2.116	-3.862
PROVENTI E ONERI FINANZIARI			
ALTRI PROVENTI FINANZIARI:			
Redditi e proventi patrimoniali	1.527	1.495	32
Canone d'uso netto degli immobili strumentali	0	(..)	(...)
<i>Totale altri proventi finanziari</i>	1.527	1.495	32
- TOTALE PROVENTI E ONERI FINANZIARI (C)	1.527	1.495	32
RISULTATO PRIMA DELLE IMPOSTE (A)+(-B)+(C)+(E)	-219	3.611	-3.830
IMPOSTE DELL'ESERCIZIO	-16	-25	9
- RISULTATO D'ESERCIZIO:			
DISAVANZO ECONOMICO	-235	3.586	-3.821
AVANZO PATRIMONIALE AL TERMINE DELL'ESERCIZIO	62.815	63.050	-235

Valore della produzione

L'importo è di 15,024 mln.

Il dato riguarda principalmente le aliquote contributive a carico dei datori di lavoro e degli iscritti indicato dell'allegato analitico per un importo di 15,018 mln così composto:

- 3,988 mln per contributo ordinario (aliquota contributiva pari allo 0,50 per cento) finalizzato al finanziamento di programmi formativi di riconversione o riqualificazione professionale. Tale importo si riferisce al primo semestre del 2013 poiché il Comitato amministratore con delibera n.37 del 24 maggio 2013 ha sospeso l'obbligo del versamento del contributo ordinario dal mese di giugno al mese di dicembre 2013;
- 8,167 mln per contributo straordinario a carico dei datori di lavoro per l'erogazione dell'assegno a sostegno del reddito, comprensivo dei costi di gestione.
- 2,863 mln per contributo per la copertura assicurativa correlata dei periodi di erogazione dell'assegno straordinario a sostegno del reddito.

L'importo di 6 mgl, relativo a quote di partecipazione degli iscritti, si riferisce a proventi per divieto di cumulo tra assegni straordinari e reddito.

Costo della produzione

Detto valore ammonta a 16,770 mln.

Le spese per prestazioni, al netto delle poste correttive pari a 40 mgl, sono determinate in 13,503 mln, con un aumento di 167 mgl rispetto al consuntivo 2012, concernono:

- per 8,143 mln l'onere per gli assegni straordinari a sostegno del reddito erogato nell'anno, integralmente finanziato dal contributo straordinario a carico dei datori di lavoro;
- per 5,360 mln l'onere relativo al finanziamento dei programmi formativi di riconversione o riqualificazione professionale.

Gli oneri diversi di gestione ammontano a complessivi 3,307 mln e comprendono:

- I trasferimenti passivi determinati in 2,874 mln di cui:
 - 2,863 mln per contribuzione correlata al FPLD;
 - 11 mgl relativi alle contribuzioni da devolvere agli Istituti di Patronato, in applicazione della Legge n. 152 del 30 marzo 2001;
- Le spese di amministrazione attribuite alla gestione in base all'art.57 del Regolamento di contabilità dell'Inps e si riferiscono :
 - per 358 mgl all'erogazione delle prestazioni ordinarie;
 - per 23 mgl ai costi relativi all'erogazione dell'assegno straordinario posti a carico delle aziende e compresi nel contributo straordinario.Il costo unitario della prestazione è di 257,49 per la prima liquidazione e di 71,00 per la successiva gestione dell'assegno.
- A 52 mgl ammontano gli oneri per il trasferimento allo Stato delle economie derivanti dalla riduzione delle spese di amministrazione.

Nel prospetto che segue sono esposte, per grandi aggregati, le varie componenti delle spese di amministrazione imputate alla gestione rispettivamente per gli anni 2013 e 2012.

Aggregati	2013	2012
	<i>(in migliaia)</i>	
Spese per il personale (dirette e indirette)	277	279
Spese per servizi affidati ad altri enti (dirette):		
- amministrazione poste e banche	2	2
Spese postali, telegrafiche e telefoniche	10	9
Illuminazione, forza motrice, riscaldamento, condizionamento, conduzione, pulizia, vigilanza, fitto locali, manutenzione e adattamento stabili	28	32
Spese per servizi informatici (comprese quote ammortamento)	41	51
Altre spese	34	42
Totale	392	415
meno recuperi	10	18
meno residui insussistenti	1	1
Totale netto	381	396

Proventi e oneri finanziari

Determinati in 1,527 mln rappresentano la remunerazione delle disponibilità del Fondo utilizzate dall'Inps nelle forme di impiego stabilite dal Regolamento di contabilità dell'Istituto.

Nel prospetto che segue sono indicati il capitale medio disponibile, suddiviso per tipo di impiego e i redditi conseguiti con i relativi saggi di remunerazione.

Descrizione	Impieghi	Redditi	Saggio %
- c/c bancari	464.488	1.858	0,40
- prestiti e mutui	345.730	7.432	2,15
-anticipazioni alle gestioni deficitarie	60.702.933	1.517.573	2,50
Totale	61.513.151	1.526.863	2,48

Il saggio d'interesse applicato per le anticipazioni alle gestioni deficitarie è pari all'interesse legale, ai sensi dell'art. 52, comma 1, lettera a) del "Regolamento per l'amministrazione e la contabilità dell'INPS". Il suddetto saggio è stato fissato dal decreto del Ministro dell'economia e delle finanze del 12 dicembre 2011 nella misura del 2,50% in ragione d'anno, a decorrere dal 1° gennaio 2012.

Risultato d'esercizio

Il movimento economico dell'anno evidenzia il valore della produzione per 15,024 mln ed il costo della produzione per 16,770 mln con una differenza di 1,746 mln, dalla quale, aggiungendo il saldo dei proventi e oneri finanziari, deriva un disavanzo d'esercizio di 235 mgl.

Nel prospetto che segue sono evidenziate le componenti patrimoniali relative all'anno 2013 e 2012.

SITUAZIONE PATRIMONIALE			
	Al 31/12/2013	Al 31/12/2012	Variazioni
migliaia di euro			
ATTIVITA'			
Immobilizzazioni Materiali	6	10	-4
Immobilizzazioni Finanziarie	342	364	-22
Residui attivi	74	74	0
Disponibilità	62.027	61.449	578
Ratei attivi	491	1.560	-1.069
TOTALE ATTIVITA'	62.940	63.457	-517
PASSIVITA'			
PATRIMONIO NETTO	62.815	63.050	-235
Debiti	105	95	10
Risconti passivi	20	312	-292
TOTALE PASSIVITA'	62.940	63.457	-517

Circa le voci dello stato patrimoniale si evidenzia quanto segue.

Immobilizzazioni materiali

Quota di partecipazione all'acquisizione di immobili strumentali adibiti ad uffici - L'importo di 6 mgl rappresenta la quota parte del valore degli immobili strumentali dell'Istituto attribuita al Fondo, ai sensi dell'art. 68 del citato Regolamento di contabilità.

Immobilizzazioni finanziarie

Quota di partecipazione agli investimenti patrimoniali unitari - L'importo di 342 mgl riguarda la quota di partecipazione del Fondo agli investimenti patrimoniali dell'Istituto in attuazione delle disposizioni contenute nel regolamento di contabilità.

Disponibilità

Credito in conto corrente con l'INPS - Risulta pari a 62.027 mgl, con un aumento di 578 mgl .

Ratei e risconti attivi - Attengono a contributi di pertinenza dell'esercizio, con scadenza nel mese di gennaio dell'anno successivo. Essi sono iscritti per 491 mgl con una diminuzione di 1,069 mln rispetto al consuntivo 2012 per effetto della sospensione dei contributi ordinari.

Avanzo patrimoniale – Alla fine dell'esercizio il Fondo presenta un avanzo patrimoniale di 62,815 mln con una diminuzione rispetto all'inizio dell'anno di 235 mgl.

Debiti

Residui passivi – Figurano per complessivi 105 mgl ed attengono principalmente al debito verso i beneficiari degli assegni straordinari e in minima parte al debito verso Istituti di patronato.

Il Direttore centrale bilanci
e servizi fiscali



Il Direttore generale



INPS - UFF. OO.CC. - Pervenuto il 29 LUG. 2014

RENDICONTO

STATO PATRIMONIALE GENERALE

FONDO DI SOLIDARIETA' PER IL SOSTEGNO DEL REDDITO DELL'OCCUPAZIONE E DELLA RICONVERSIONE E RIQUALIFICAZIONE PROFESSIONALE DEL PERSONALE DEL CREDITO COOPERATIVO

ATTIVO				
Codice Conto	Denominazione Conto	Consistenza al 31/12/2013	Consistenza al 31/12/2012	VARIAZIONI
B	IMMOBILIZZAZIONI			
II	Immobilizzazioni Materiali			
1	Terreni e fabbricati			
	Quota di partecipazione all'acquisizione di immobili strumentali adibiti ad uffici	6.549,18	10.452,83	-3.903,65
	TOTALE	6.549,18	10.452,83	-3.903,65
III	Immobilizzazioni Finanziarie			
4	Crediti finanziari diversi			
	Quota di partecipazione agli investimenti patrimoniali unitari	342.027,27	363.512,61	-21.485,34
	TOTALE	342.027,27	363.512,61	-21.485,34
	TOTALE IMMOBILIZZAZIONI	348.576,46	373.965,44	-25.388,99
C	ATTIVO CIRCOLANTE			
II	Residui attivi			
2	Crediti verso iscritti, soci e terzi			
	Crediti aliquote contributive a carico dator di lavoro e/o iscritti	23.142,07	21.907,98	1.234,09
	Crediti per poste correttive e compensative di spese correnti	50.674,56	51.844,13	-1.169,57
	TOTALE	73.816,63	73.752,11	64,52
IV	Disponibilità			
3	Credito in conto corrente con l'INPS			
		62.027.142,22	61.449.355,73	577.786,49
	TOTALE	62.027.142,22	61.449.355,73	577.786,49
	TOTALE ATTIVO CIRCOLANTE	62.100.958,85	61.523.107,84	577.851,01
D	RATEI E RISCONTI			
I	Ratei e risconti			
1	Ratei attivi			
	Ratei attivi	490.600,00	1.559.773,99	-1.069.173,99
	TOTALE	490.600,00	1.559.773,99	-1.069.173,99
	TOTALE RATEI E RISCONTI	490.600,00	1.559.773,99	-1.069.173,99
	TOTALE ATTIVO	62.940.136,30	63.466.847,27	-516.711,97

STATO PATRIMONIALE GENERALE

FONDO DI SOLIDARIETA' PER IL SOSTEGNO DEL REDDITO DELL'OCCUPAZIONE E DELLA RICONVERSIONE E RIQUALIFICAZIONE PROFESSIONALE DEL PERSONALE DEL CREDITO COOPERATIVO

PASSIVO				
Codice Conto	Denominazione Conto	Consistenza al 31/12/2013	Consistenza al 31/12/2012	VARIAZIONI
A	PATRIMONIO NETTO			
VIII	Avanzi (Disavanzi) economici portati a nuovo			
1	Avanzi (Disavanzi) economici portati a nuovo			
	Avanzo economico esercizi precedenti	63.050.511,43	59.464.332,05	3.586.179,38
	TOTALE	63.050.511,43	59.464.332,05	3.586.179,38
IX	Avanzo (Disavanzo) economico d'esercizio			
1	Avanzo economico d'esercizio			
	Disavanzo economico d'esercizio	-235.808,56	3.586.179,38	-3.821.987,94
	TOTALE	-235.808,56	3.586.179,38	-3.821.987,94
	TOTALE PATRIMONIO NETTO	62.814.702,87	63.050.511,43	-235.808,56
E	DEBITI			
I	Obbligazioni			
10	Debiti verso iscritti, soci e terzi per prestazioni dovute			
	Debiti per assegni straordinari per il sostegno del reddito	93.981,70	79.125,74	14.855,96
11	Debiti verso lo Stato ed altri soggetti pubblici			
	Debiti verso Istituti di patronato	11.465,87	15.597,90	-4.132,03
	TOTALE	105.447,57	94.723,64	10.723,93
	TOTALE DEBITI	105.447,57	94.723,64	10.723,93
F	RATEI E RISCONTI			
I	Ratei e risconti			
2	Risconti passivi			
	Risconti passivi per contributo straordinario	19.984,86	311.612,20	-291.627,34
	TOTALE	19.984,86	311.612,20	-291.627,34
	TOTALE RATEI E RISCONTI	19.984,86	311.612,20	-291.627,34
	TOTALE PASSIVO	62.940.136,30	63.456.847,27	-516.711,97

I SINDACI

IL COMMISSARIO STRAORDINARIO
VITTORIO GUERRIERO CONTI

DANIELA CARLA'

ANTONINO GALLONI - MARIANO MARTONE

GIUSEPPE UMBERTO MASTROPIETRO - ROBERTO NICOLO' - GIUSEPPE VITALETTI

GABRIELLA MARIA SALVATORE - GIUSEPPE SPINELLI

CONSUNTIVO ECONOMICO

FONDO DI SOLIDARIETA' PER IL SOSTEGNO DEL REDDITO DELL'OCCUPAZIONE E DELLA RICONVERSIONE E RIQUALIFICAZIONE PROFESSIONALE DEL PERSONALE DEL CREDITO COOPERATIVO

	CONSUNTIVO 2013	CONSUNTIVO 2012	VARIAZIONI
A) VALORE DELLA PRODUZIONE			
1) PROVENTI E CORRISPETTIVI PER LA PRODUZIONE DELLE PRESTAZIONI E/O SERVIZI			
ENTRATE ACCERTATE NELL'ESERCIZIO			
Allquote contributive a carico dei datori di lavoro e/o degli iscritti	15.795.336,25	18.433.696,49	-2.638.360,24
Quote di partecipazione degli iscritti	6.024,75	44.236,39	-38.211,64
Poste correttive e compensative di entrate correnti	0,00	-48,00	48,00
RETTIFICA DELLE ENTRATE ACCERTATE NELL'ESERCIZIO CON I MOVIMENTI DEI RATEI E DEI RISCONTI			
Contr. ord. e correlati x ass str. stimati, a carico dei datori di lavoro e/o degli iscritti (storno ratei attivi iniziali)	-1.559.773,99	-204.210,00	-1.355.563,99
Contr. ord. e correlati x ass str. stimati, a carico dei datori di lavoro e/o degli iscritti (ratei attivi finali)	490.600,00	1.559.773,99	-1.069.173,99
Contributi a carico dei datori di lavoro e/o degli iscritti (storno risconti passivi iniziali)	311.612,20	0,00	311.612,20
Contributi a carico dei datori di lavoro e/o degli iscritti (risconti passivi finali)	-19.984,86	-311.612,20	291.627,34
Totale proventi e corrispettivi per la produzione delle prestazioni e/o servizi	15.023.814,35	19.521.836,67	-4.498.022,32
TOTALE VALORE DELLA PRODUZIONE (A)	15.023.814,35	19.521.836,67	-4.498.022,32
B) COSTO DELLA PRODUZIONE			
6) COSTI PER ACQUISTO MATERIE PRIME, SUSSIDIARIE, CONSUMO E MERCI			
6.a) PRESTAZIONI ISTITUZIONALI			
SPESE IMPEGNATE DELL'ESERCIZIO			
Spese per prestazioni:			
- assegno straordinario a sostegno del reddito	-13.502.882,71	-13.617.400,91	114.518,20
- interventi formativi art. 5 c.1 lett. a punto 1 D.L. 157/2000	-8.143.242,73	-7.790.579,16	-352.663,57
- interventi formativi art. 5 c.1 lett. a punto 1 D.L. 157/2000	-5.359.639,98	-5.826.821,75	467.181,77
Poste correttive e compensative di spese correnti	40.156,77	322.398,86	-282.242,09
Totale della prestazioni istituzionali	-13.462.725,94	-13.295.002,05	-167.723,89
14) ONERI DIVERSI DI GESTIONE			
SPESE DI PERTINENZA DELL'ESERCIZIO			
Trasferimenti passivi	-11.465,87	-15.597,90	4.132,03
Spese di amministrazione	-380.868,83	-396.248,46	15.379,63
Trasferimenti ad altre gestioni dell'Inps	-2.863.024,49	-3.678.376,85	815.352,36
Oneri per il trasferimento allo Stato delle economie derivanti dalla riduzione delle spese di amministrazione	-52.267,11	-21.329,00	-30.938,11
Totale oneri diversi di gestione	-3.307.626,30	-4.111.552,21	803.925,91
TOTALE COSTI DELLA PRODUZIONE (B)	-16.770.352,24	-17.406.554,26	636.202,02
DIFFERENZA TRA VALORE E COSTI DELLA PRODUZIONE (A) + (-B)	-1.746.537,89	2.115.282,41	-3.861.820,30
C) PROVENTI E ONERI FINANZIARI			
16) ALTRI PROVENTI FINANZIARI			
ENTRATE DI PERTINENZA DELL'ESERCIZIO ACCERTATE NELL'ESERCIZIO			
Interessi disponibili su ccb	1.858,00	1.914,00	-56,00
Interessi su c/c INPS gestioni deficitarie	1.517.573,00	1.485.190,00	32.383,00
Redditi investimenti patrimoniali	7.432,00	8.163,00	-731,00
Canone d'uso	187,14	286,32	-99,18
Totale altri proventi finanziari	1.527.050,14	1.495.553,32	31.496,82
TOTALE PROVENTI E ONERI FINANZIARI (C)	1.527.050,14	1.495.553,32	31.496,82
RISULTATO PRIMA DELLE IMPOSTE (A) + (-B) + (C) + (E)	-219.487,75	3.610.835,73	-3.830.323,48
IMPOSTE DELL'ESERCIZIO			
Imposte (oneri tributari)	-16.320,81	-24.656,35	8.335,54
Totale imposte dell'esercizio	-16.320,81	-24.656,35	8.335,54
RISULTATO D'ESERCIZIO:			
DISAVANZO ECONOMICO	-235.808,56	3.586.179,38	-3.821.987,94

ALLEGATI

Allegato n.1

CONTRIBUTI A CARICO DEI DATORI DI LAVORO E DEGLI ISCRITTI

DESCRIZIONE	CONSUNTIVO 2013					CONSUNTIVO 2012		Variazioni
	accettati (1)	più risconto al 31.12.2012 (2)	meno: rateo al 31.12.2012 (3)	più: rateo al 31.12.2013 (4)	meno: risconto 31.12.2013 (5)	TOTALE (dato economico) (6=1+2-3+4-5)	(dato economico)	
Contributo ordinario	5.073.392,35		1.085.012,04	0,00		3.988.380,31	7.986.784,29	3.998.403,98
Contributo addizionale	0,00							
Contributi straordinari:								
- per copertura assegni straordinari	7.874.757,46	311.612,20			19.984,86	8.166.384,80	7.812.487,14	353.897,66
- per la copertura correlata dei periodi di erogazione dell'assegno straordinario	2.847.186,44		474.761,95	490.600,00		2.863.024,49	3.678.376,85	-815.352,36
TOTALE	15.795.336,25	311.612,20	1.559.773,99	490.600,00	19.984,86	15.017.789,60	19.477.648,28	-4.459.858,68



Rendiconto 2013

33. Fondo per il concorso agli oneri contributivi per la coper. assic. dei periodi non coperti da contrib. di cui al D.L. n. 564/96 e dei lav. iscritti alla gestione di cui all'art. 2 c. 26 L. 335/95

Relazione del Direttore generale

Il bilancio consuntivo per l'anno 2013 del Fondo per il concorso agli oneri contributivi per la copertura assicurativa previdenziale dei periodi non coperti da contribuzione, nel caso di lavori discontinui e negli altri casi previsti dal D. l.vo n. 564/1996, nonché dei lavoratori iscritti alla Gestione dell'art. 2, comma 26, della legge n. 335/1995, predisposto in attuazione dell'art. 69, comma 9, della legge n. 388/2000, presenta un avanzo economico di 20,786 mln e un avanzo patrimoniale finale di 287,575 mln.

Nell'anno 2013 il Fondo è stato alimentato, esclusivamente, con l'importo a carico del bilancio dello Stato, essendo terminato nel 2002 il contributo di solidarietà di cui all'art. 37, comma 1, della legge n. 488/1999.

Nel rinviare all'allegato A della relazione del bilancio il commento concernente l'evoluzione normativa che ha caratterizzato la gestione nell'esercizio 2013, si riportano in forma aggregata, nella tabella che segue, i dati espressi in migliaia di euro relativi al valore della produzione, costo della produzione, proventi ed oneri finanziari, risultato d'esercizio e avanzo patrimoniale accertati per il 2013, raffrontati con i corrispondenti dati accertati per il 2012.

SINTESI DELLA SITUAZIONE ECONOMICO PATRIMONIALE
(in migliaia)

	CONSUNTIVO 2013	CONSUNTIVO 2012	DIFFERENZE
AVANZO PATRIMONIALE ALL'INIZIO DELL'ESERCIZIO	266.789	246.673	20.116
VALORE DELLA PRODUZIONE			
PROVENTI E CORRISPETTIVI PER LA PRODUZIONE DELLE PRESTAZIONI E/O SERVIZI			
Aliquote contributive a carico dei datori di lavoro e/o degli iscritti	-	-	-
ALTRI RICAVI E PROVENTI			
Trasferimenti da altre gestioni dell'INPS	13.944	13.944	-
TOTALE VALORE DELLA PRODUZIONE (A)	13.944	13.944	-
COSTO DELLA PRODUZIONE			
ONERI DIVERSI DI GESTIONE			
Spese di amministrazione	-32	-208	176
TOTALE COSTI DELLA PRODUZIONE (B)	-32	-208	176
DIFFERENZA TRA VALORE E COSTI DELLA PRODUZIONE (A) + (-B)	13.912	13.736	176
PROVENTI E ONERI FINANZIARI			
Interessi attivi sul conto corrente con l'INPS	6.885	6.396	489
Canone d'uso netto degli Immobili strumentali	(...)	(...)	(...)
TOTALE PROVENTI E ONERI FINANZIARI	6.885	6.396	489
PROVENTI E ONERI STRAORDINARI			
RISULTATO PRIMA DELLE IMPOSTE	20.797	20.132	665
IMPOSTE DELL'ESERCIZIO	-11	-16	5
RISULTATO D'ESERCIZIO: Avanzo economico	20.786	20.116	670
AVANZO PATRIMONIALE AL TERMINE DELL'ESERCIZIO	287.575	266.789	20.786

Valore della produzione: 13,944 mln

Altri ricavi e proventi

I trasferimenti da altre gestioni dell'INPS ammontano a 13,944 mln e riguardano il trasferimento al fondo quale concorso dello Stato agli oneri contributivi dei periodi non coperti da contribuzione, come previsto dall'art. 69, comma 9, della legge n. 388/2000.

Costo della produzione: 32 mgI

Oneri diversi di gestione

Sono costituiti dalle spese di amministrazione, determinate in 32 mgI ed attribuite al Fondo in base ai criteri stabiliti dall'art. 57 del Regolamento per l'amministrazione e la contabilità dell'INPS. L'importo comprende anche gli oneri per il trasferimento al bilancio dello Stato derivanti dalle economie prodotte in attuazione delle leggi di riduzione delle spese di funzionamento dell'Istituto.

Nella tabella che segue le spese di amministrazione dell'esercizio sono riportate per grandi aggregati e poste a raffronto con quelle dell'anno 2012.

Spese di amministrazione

(in migliaia)

Aggregati	Anno 2013	Anno 2012
Spese per il personale	19	158
Spese per servizi svolti da altri enti	-	-
Spese postali, telegrafiche e telefoniche	1	4
Illuminazione, forza motrice, riscaldamento, condizionamento, conduzione, pulizia, vigilanza, fitto locali, manutenzione e adattamento stabili strumentali	2	15
Spese per accertamenti sanitari	-	-
Spese legali	-	-
Spese per i servizi informatici e ammortamento apparecchiature informatiche	5	6
Altre spese	2	19
Totale	29	203
<i>meno recuperi</i>	<i>-1</i>	<i>-5</i>
<i>meno residui insussistenti passivi</i>	<i>-</i>	<i>-1</i>
Totale spese nette	28	197

Proventi ed oneri finanziari: 6,885 mln
Sono costituiti dagli interessi maturati sulle disponibilità finanziarie del fondo.

In particolare, le disponibilità della Gestione sono state anticipate alle gestioni deficitarie e remunerate al saggio dell'interesse legale ai sensi dell'art. 52, comma 1, lettera a) del "Regolamento per l'Amministrazione e la contabilità dell'INPS". Il suddetto saggio è stato fissato dal decreto del Ministro dell'Economia e delle Finanze del 12 dicembre 2011 nella misura del 2,50 per cento in ragione d'anno, a decorrere dal 1° gennaio 2012.

Imposte dell'esercizio

Accertate in 11 mgl si riferiscono agli oneri relativi all'imposta regionale sulle attività produttive.

Risultato di esercizio

L'esercizio in esame si chiude con un avanzo economico di 20,786 mln con un incremento di 0,67 mln, rispetto all'esercizio precedente.

Relativamente alle principali voci della situazione patrimoniale, si fa presente quanto segue.

Immobilizzazioni 0,491 mgl

Immobili strumentali

L'importo di 0,491 mgl rappresenta la quota parte del valore degli immobili strumentali che, evidenziato globalmente nel bilancio dell'Istituto, viene attribuita alla Gestione.

Immobilizzazioni finanziarie

Gli investimenti patrimoniali unitari sono stati accertati in 1,542 mln

Attivo circolante 286,032 mln

E' costituito esclusivamente dal credito in conto corrente con l'INPS, pari alle disponibilità depositate.

Patrimonio netto 287,574 mln

L'avanzo patrimoniale alla data del 31 dicembre 2013 è pari a 287,574 mln con un incremento rispetto all'esercizio precedente di 20,785 mln.

Il Direttore centrale bilanci **INPS - UFF. OO.CC. - Pervenuto il 29 LUG. 2014**
e servizi fiscali



Il Direttore generale



RENDICONTO

FONDO PER IL CONCORSO AGLI ONERI CONTRIBUTIVI PER LA COPERTURA ASSICURATIVA PREVIDENZIALE DEI PERIODI
NON COPERTI DA CONTRIBUZIONE DI CUI AL D. L.VO N. 564/1996 E DEI LAVORATORI ISCRITTI ALLA GESTIONE DI CUI
ALL'ART. 2, COMMA 26, DELLA LEGGE 335/1995
SITUAZIONE PATRIMONIALE AL 31 DICEMBRE 2013

ATTIVO				
Codice Conto	Denominazione Conto	Consistenza al 31/12/2013	Consistenza al 31/12/2012	VARIAZIONI
B	IMMOBILIZZAZIONI			
II	Immobilizzazioni Materiali			
1	Terreni e fabbricati meno f.do ammortamento			
	Immobili strumentali	491,00	3.342,99	-2.851,99
	TOTALE	491,00	3.342,99	-2.851,99
III	Immobilizzazioni Finanziarie			
4	Crediti finanziari diversi			
	Investimenti patrimoniali unitari	1.542.252,14	1.554.914,85	-12.662,71
	TOTALE	1.542.252,14	1.554.914,85	-12.662,71
	TOTALE IMMOBILIZZAZIONI	1.542.743,14	1.558.257,84	-15.514,70
C	ATTIVO CIRCOLANTE			
IV	Disponibilità			
	Credito in conto corrente con l'INPS	286.031.966,27	265.231.070,36	20.800.895,91
	TOTALE	286.031.966,27	265.231.070,36	20.800.895,91
	TOTALE ATTIVO CIRCOLANTE	286.031.966,27	265.231.070,36	20.800.895,91
	TOTALE ATTIVO	287.574.709,41	266.789.328,20	20.785.381,21

FONDO PER IL CONCORSO AGLI ONERI CONTRIBUTIVI PER LA COPERTURA ASSICURATIVA PREVIDENZIALE DEI PERIODI NON COPERTI DA CONTRIBUZIONE DI CUI AL D. L.VO N. 564/1996 E DEI LAVORATORI ISCRITTI ALLA GESTIONE DI CUI ALL'ART. 2, COMMA 26, DELLA LEGGE 335/1995
SITUAZIONE PATRIMONIALE AL 31 DICEMBRE 2013

PASSIVO				
Codice Conto	Denominazione Conto	Consistenza al 31/12/2013	Consistenza al 31/12/2012	DIFFERENZE
A	PATRIMONIO NETTO			
VIII	Avanzi economici portati a nuovo			
1	Avanzo economico esercizi precedenti	266.789.328,20	246.672.879,84	20.116.448,36
	TOTALE	266.789.328,20	246.672.879,84	20.116.448,36
IX	Avanzo economico d'esercizio			
1	Avanzo economico d'esercizio	20.785.381,21	20.116.448,36	668.932,85
	TOTALE	20.785.381,21	20.116.448,36	668.932,85
	TOTALE PATRIMONIO NETTO	287.574.709,41	266.789.328,20	20.785.381,21
	TOTALE PASSIVO	287.574.709,41	266.789.328,20	20.785.381,21

I SINDACI

DANIELA CARLA'
ANTONINO GALLONI-MARIANO MARTONE
GIUSEPPE UMBERTO MASTROPIETRO-ROBERTO NICOLO'
GABRIELLA MARIA SALVATORE-GIUSEPPE SPINELLI-GIUSEPPE VITALETTI

IL COMMISSARIO STRAORDINARIO
VITTORIO GUERRIERO CONTI

FONDO PER IL CONCORSO AGLI ONERI CONTRIBUTIVI PER LA COPERTURA ASSICURATIVA PREVIDENZIALE DEI PERIODI NON COPERTI DA CONTRIBUZIONE DI CUI AL D. L.VO N. 564/1996 E DEI LAVORATORI ISCRITTI ALLA GESTIONE DI CUI ALL'ART. 2, COMMA 26, DELLA LEGGE 335/1995

CONTO ECONOMICO CONSUNTIVO 2013

Codice Conto	Denominazione Conto	CONSUNTIVO 2013	CONSUNTIVO 2012	DIFFERENZE
CEA	VALORE DELLA PRODUZIONE			
CEA.01	PROVENTI E CORRISPETTIVI PER LA PRODUZIONE DELLE PRESTAZIONI E/O SERVIZI			
	ENTRATE ACCERTATE NELL'ESERCIZIO			
	Aliquote contributive a carico dei datori di lavoro e/o degli iscritti	0,00	97,04	-97,04
	<i>Totale proventi e corrispettivi per la produzione delle prestazioni e/o servizi</i>	0,00	97,04	-97,04
CEA.05	ALTRI RICAVI E PROVENTI			
	ENTRATE ACCERTATE NELL'ESERCIZIO			
	Trasferimenti da parte dello Stato a concorso alla copertura assicurativa dei periodi non coperti da contribuzione	13.944.336,00	13.944.336,00	-
	<i>Totale altri ricavi proventi</i>	13.944.336,00	13.944.336,00	-
	TOTALE VALORE DELLA PRODUZIONE (A)	13.944.336,00	13.944.433,04	-97,04
CEB	COSTO DELLA PRODUZIONE			
CEB.14	ONERI DIVERSI DI GESTIONE			
	SPESE DI PERTINENZA DELL'ESERCIZIO			
	Spese di amministrazione	-28.562,02	-197.108,80	168.546,78
	Oneri per il trasferimento allo Stato economie per riduzione stanziamenti spese d'amministrazione	-3.921,32	-10.442,00	6.520,68
	<i>Totale oneri diversi di gestione</i>	-32.483,34	-207.550,80	175.067,46
	TOTALE COSTI DELLA PRODUZIONE (B)	-32.483,34	-207.550,80	175.067,46
	DIFFERENZA TRA VALORE E COSTI DELLA PRODUZIONE (A) + (-B)	13.911.852,66	13.736.882,24	174.970,42
CEC	PROVENTI E ONERI FINANZIARI			
CEC.16	ALTRI PROVENTI FINANZIARI			
	ENTRATE DI PERTINENZA DELL'ESERCIZIO ACCERTATE NELL'ESERCIZIO			
	Interessi attivi sul conto corrente con l'Inps	6.884.961,00	6.395.993,00	488.968,00
	Canone d'uso netto degli immobili strumentali adibiti ad ufficio	14,03	91,57	-77,54
	<i>Totale altri proventi finanziari</i>	6.884.975,03	6.396.084,57	488.890,46
	RISULTATO PRIMA DELLE IMPOSTE	20.796.827,69	20.132.966,81	663.860,88
	IMPOSTE DELL'ESERCIZIO			
	IRPEG - Oneri Tributari	-11.446,48	-16.518,45	5.071,97
	<i>Totale imposte dell'esercizio</i>	-11.446,48	-16.518,45	5.071,97
	AVANZO ECONOMICO	20.785.381,21	20.116.448,36	668.932,85



2013

Rendiconto

**34. Fondo di solidarietà per il personale già dipendente da imprese di assicurazioni poste in liquidazione
coatta amministrativa**

Relazione del Direttore generale

Il bilancio consuntivo per l'anno 2013 del Fondo di solidarietà per il personale già dipendente da imprese assicurative poste in liquidazione coatta amministrativa si compone del conto economico e dello stato patrimoniale, le cui risultanze si riassumono in:

- 0,809 mln di disavanzo economico
- 12,299 mln di avanzo patrimoniale

Il fondo è stato istituito con decreto interministeriale n. 351 del 28 settembre 2000, adottato ai sensi dell'art. 17 comma 3 della legge 23 agosto 1988 n. 400 e trova il suo fondamento giuridico nella legge n. 662 del 23 dicembre 1996 che ha previsto, per le categorie e settori di impresa sprovvisti di un sistema di ammortizzatori sociali, misure di politiche attive di sostegno del reddito e dell'occupazione nell'ambito dei processi di ristrutturazione aziendale e per fronteggiare situazioni di crisi.

Il decreto ministeriale n. 477 del 27 novembre 1997, nel delineare i principi e i criteri generali di attuazione delle politiche previste dalla legge n. 662/1996, ha rinviato ai contratti collettivi nazionali la definizione di principi e criteri direttivi specifici per la costituzione, nel proprio ambito di riferimento, di appositi Fondi finanziati e gestiti con il concorso delle parti sociali. Pertanto, con l'accordo del 26 luglio 1999 firmato dall'Associazione nazionale imprese assicuratrici (ANIA) e dalle organizzazioni sindacali del settore assicurativo, è stato convenuto di istituire presso l'INPS il Fondo di solidarietà per il personale già dipendente da imprese di assicurazioni poste in liquidazione coatta amministrativa.

Il fondo ha lo scopo di attuare interventi nei confronti dei lavoratori, ad esclusione dei dirigenti, provenienti da imprese esercenti l'assicurazione obbligatoria della responsabilità civile derivante dalla circolazione dei veicoli a motore e dei natanti, poste in liquidazione coatta amministrativa, che siano stati riassunti dal commissario liquidatore, ai sensi dell'articolo 10 del decreto-legge 23 dicembre 1976, n. 857, convertito, con modificazioni, nella legge 26 febbraio 1977, n. 39. Per tali finalità, è dovuto al fondo un contributo dello 0,50% da calcolare sulla retribuzione definita come base imponibile ai fini del calcolo dei contributi obbligatori di previdenza ed assistenza sociale del personale amministrativo dipendente dalle imprese di assicurazioni. Per i primi tre anni il contributo è a totale carico delle imprese di assicurazioni, mentre per il successivo periodo rimane a carico delle imprese per il 75% e a carico dei lavoratori per il restante 25%.

Il fondo provvede all'erogazione di 5 tipi di prestazioni sotto forma di somme aggiuntive alle spettanze di fine rapporto e di contributo alle spese di prima sistemazione come previsto dagli art. 6 e 7 del decreto interministeriale n.351/2000.

Il fondo provvede, inoltre, a contribuire al finanziamento di programmi formativi di riconversione o riqualificazione professionale, anche in concorso con gli appositi fondi nazionali o comunitari. A tal fine l'ANIA, sulla base delle indicazioni del comitato di amministratore del fondo, organizza corsi di formazione tendenti a riqualificare i lavoratori già dipendenti da imprese di assicurazione poste in liquidazione coatta amministrativa, fornendo loro professionalità di tipo assicurativo anche diverse da quelle di cui sono già in possesso.

L'originaria vigenza del fondo di solidarietà, istituito con D.I. n. 351/2000, era prevista fino al 31 dicembre 2007. Con D.I. n. 49263/2009 la gestione è stata dapprima prorogata fino al 31 dicembre 2010 e, successivamente, prorogata con D.I. n. 229 del 18 Novembre 2010, al 31 dicembre 2011. Da ultimo, il D.M. 68157 del 24 Settembre 2012, ne ha differito la vigenza e l'obbligo di finanziamento al 31 dicembre 2012.

Con decreto del Ministero del Lavoro e delle Politiche Sociali del 02 luglio 2013 è stato ricostituito il Comitato Amministratore del Fondo, con la limitata funzione di assicurare il completamento delle attività istituzionali connesse alla gestione del fondo alla data del 31.12.2012 nonché la gestione della fase liquidatoria. Il Comitato amministratore del fondo con la delibera n.4 del 28 novembre 2013 ha delineato le linee guida relative all'impiego delle somme disponibili, individuando quali beneficiari dell'avanzo patrimoniale, i fondi di previdenza complementare del settore assicurativo.

Nel rinviare all'allegato A della relazione del bilancio il commento concernente l'evoluzione normativa che ha caratterizzato la gestione nell'esercizio 2013, si riportano in forma aggregata, nella tabella che segue, i dati espressi in migliaia di euro relativi al valore della produzione, costo della produzione, proventi ed oneri finanziari, risultato d'esercizio e avanzo patrimoniale accertati per il 2013, raffrontati con i corrispondenti dati accertati per il 2012.

RENDICONTO ANNO 2013

SINTESI DELLA SITUAZIONE ECONOMICA E PATRIMONIALE DEL PERSONALE DELLE IMPRESE ASSICURATIVE POSTE IN L.C.A.

(In migliaia di euro)

	ANNO 2013 CONSUNTIVO	ANNO 2012 CONSUNTIVO	VARIAZIONI
AVANZO / DISAVANZO PATRIMONIALE ALL'INIZIO DELL'ESERCIZIO	13.108	5.063	8.045
VALORE DELLA PRODUZIONE			
PROVENTI E CORRISPETTIVI PER LA PRODUZIONE DELLE PRESTAZIONI E/O SERVIZI:			
Aliquote contributive a carico dei datori di lavoro e/o degli iscritti	-1.017	8.151	-9.168
<i>Totale proventi e corrispettivi per la produzione delle prestazioni e/o servizi</i>	-1.017	8.151	-9.168
- TOTALE VALORE DELLA PRODUZIONE (A)	-1.017	8.151	-9.168
COSTO DELLA PRODUZIONE			
COSTI PER ACQUISTO MATERIE PRIME, SUSSIDIARIE, CONSUMO E MERCÌ:			
Spese per prestazioni	0	-149	149
Poste correttive e compensative di spese correnti - <i>Recupero prestazioni</i>	109	9	100
<i>Totale delle prestazioni istituzionali</i>	109	-140	249
ONERI DIVERSI DI GESTIONE:			
Trasferimenti passivi	-16	(..)	-16
Spese amministrazione	-84	-82	-2
Onere per il trasferimento allo Stato	-11	-4	-7
<i>Totale oneri diversi di gestione</i>	-111	-87	-24
- TOTALE COSTI DELLA PRODUZIONE (B)	-2	-227	225
DIFFERENZA TRA VALORE E COSTI DELLA PRODUZIONE (A) + (-B)	-1.019	7.924	-8.943
PROVENTI E ONERI FINANZIARI			
ALTRI PROVENTI FINANZIARI:			
Redditi e proventi patrimoniali	213	126	87
Canone d'uso netto degli immobili strumentali	(..)	0	(..)
<i>Totale altri proventi finanziari</i>	213	126	87
- TOTALE PROVENTI E ONERI FINANZIARI (C)	213	126	87
RISULTATO PRIMA DELLE IMPOSTE (A)+(-B)+(C)	-806	8.050	-8.856
IMPOSTE DELL'ESERCIZIO	3	-4	1
- RISULTATO D'ESERCIZIO	-809	8.046	-8.855
AVANZO / DISAVANZO ECONOMICO	-809	8.046	-8.855
AVANZO / DISAVANZO PATRIMONIALE AL TERMINE DELL'ESERCIZIO	12.299	13.108	-809

Valore della produzione - 1,017 mln.

L'importo negativo, è determinato da versamenti contributivi per 7,083 mln ed un rateo attivo iniziale precedentemente stimato in 8,100 mln. Il decreto n. 68157 del 24 settembre 2012, nel prorogare la scadenza del fondo al 31 dicembre 2012, ha comportato la riattivazione del contributo ordinario, come illustrato nel msg. n. 4207/2013 dell'Istituto, consentendo il versamento dei contributi pregressi entro il 16 del terzo mese successivo senza aggravio di sanzioni.

Costo della produzione - 2 mgl.

Le spese per prestazioni sono pari a zero in quanto il fondo è in liquidazione ai sensi dell'art. 12 del decreto istitutivo;

Nell'esercizio sono state recuperate delle somme riguardanti prestazioni erogate in precedenza, per 109 mgl a titolo di recupero prestazioni ai sensi dell'art. 7 comma 1 lett. a) e b) del Decreto n. 351 del 28 settembre 2000.

Oneri diversi di gestione per complessivi 111 mgl afferiscono a:

-trasferimenti passivi - pari a 16 mgl sono costituite da somme da trasferire allo Stato per contribuzione ipas (Istituto di patronato e assistenza sociale);

- spese di amministrazione - determinate in 84 mgl rappresentano la quota parte delle spese di amministrazione dell'istituto attribuite alla gestione in base ai criteri previsti dal regolamento di contabilità dell'INPS.

- l'onere per il trasferimento allo Stato delle economie conseguite, derivanti dalla riduzione delle spese di amministrazione ammonta a 11 mgl.

Nel prospetto che segue sono esposte, per grandi aggregati, le varie componenti delle spese di amministrazione.

SPESE DI AMMINISTRAZIONE

AGGREGATI	CONSUNTIVO 2013 (in migliaia di euro)	CONSUNTIVO 2012 (in migliaia di euro)
Spese per il personale (dirette e indirette)	65	66
Spese per servizi affidati ad altri enti:	(....)	(.:.)
Spese postali, telegrafiche e telefoniche	2	2
Illuminazione, forza motrice, riscaldamento pulizia, Vigilanza manuten. E adattamento stabili strumentali	6	6
Spese per servizi informatici (comprese quote ammortamento)	2	2
Altre spese (dirette e indirette)	11	8
TOTALE	86	84
Meno recuperi	2	2
Meno residui insussistenti passivi	(....)	(. .)
TOTALE NETTO	84	82

Proventi e oneri finanziari:

Sono costituiti da redditi e proventi patrimoniali, determinati in 213 mgl, in aumento rispetto all'anno precedente di 87 mgl e rappresentano la redditività delle disponibilità del fondo utilizzate dall'Inps quasi esclusivamente come anticipazioni alle gestioni deficitarie.

In particolare, l'art. 52, comma 1, lettera a) del "Regolamento per l'Amministrazione e la contabilità dell'INPS", prevede che il saggio di remunerazione, che le gestioni finanziariamente passive devono corrispondere per le anticipazioni ricevute dalle gestioni finanziariamente attive, è pari all'interesse legale dell'anno di riferimento. Tale saggio, infatti, per il 2013 è stato stabilito nella misura dell' 2,5 per cento in ragione d'anno dal decreto del Ministro dell'economia e delle finanze del 12 dicembre 2011, a decorrere dal 1° gennaio 2013.

Imposte dell'esercizio - ammontano a 3 mgl e riguardano quasi esclusivamente oneri connessi all'irap.

Risultato d'esercizio - il movimento economico dell'anno evidenzia un disavanzo economico di 0,809 mln.

Nel prospetto che segue sono evidenziate le componenti patrimoniali all'inizio ed alla fine dell'anno.

	SITUAZIONE PATRIMONIALE		Variazioni
	31/12/2013	31/12/2012	
	(Valori in migliaia)		
Attivo			
Immobilizzazioni finanziarie			
'Quote investimenti patrimoniali unitari	48	31	17
Immobilizzazioni materiali			
- Quota partecipazione all'acquisizione Immobili strumentali	1	1	0
"Crediti verso iscritti soci e terzi	82	1	81
-Attivo circolante			
-Credito in c/c verso l' Inps	12.184	4.976	7.208
"Ratei attivi	0	8.100	-8.100
TOTALE ATTIVITA'	12.315	13.109	-794
Passivo			
Patrimonio netto			
Avanzo patrimoniale a nuovo	13.108	13.108	0
-Debiti verso lo Stato ed altri soggetti pubblici	16	1	15
Disavanzo economico	809	0	809
TOTALE PASSIVITA'	12.315	13.109	-794

Circa le principali voci dello stato patrimoniale si segnala quanto segue.

Quota di partecipazione agli investimenti patrimoniali unitari - l'importo di 48 mgl riguarda la quota di partecipazione del fondo agli investimenti patrimoniali dell'istituto, in attuazione delle disposizioni previste dal regolamento di contabilità dell'Inps.

Quota di partecipazione all'acquisizione di immobili strumentali adibiti ad uffici - l'importo di poco piu' di 1 mgl rappresenta la quota parte del valore degli immobili strumentali evidenziato nel bilancio dell'istituto ed attribuita al fondo ai sensi dell'art. 68 del citato regolamento di contabilità.

Avanzo patrimoniale - risulta pari a 12,299 mln al termine dell'esercizio, in diminuzione per effetto del risultato economico dell'anno pari a 0,809 mln di disavanzo .

Il Direttore centrale bilanci
e servizi fiscali



Il Direttore generale



INPS - UFF. OO.CC. - Pervenuto il 29 LUG. 2014

Rendiconto 2013

Inps Rendiconto generale 2013

CONSUNTIVO ECONOMICO del Fondo Imprese Assicuratrici poste in liquidazione Coatta Amministrativa				
Codice Conto	Denominazione Conto	ANNO 2013 CONSUNTIVO	ANNO 2012 CONSUNTIVO	VARIAZIONI
CEA	VALORE DELLA PRODUZIONE			
CEA.01	PROVENTI E CORRISPETTIVI PER LA PRODUZIONE DELLE PRESTAZIONI E/O SERVIZI			
	ENTRATE ACCERTATE NELL'ESERCIZIO			
	Aliquote contributive a carico dei datori di lavoro e/o degli iscritti	7.083.175,01	50.828,92	7.032.346,09
	RETTIFICA DELLE ENTRATE ACCERTATE NELL'ESERCIZIO CON I MOVIMENTI DEI RATEI E DEI RISCOINTI			
	Contributi a carico dei datori di lavoro e/o degli iscritti (storno ratei attivi iniziali)	-8.100.000,00	0,00	-8.100.000,00
	Contributi a carico dei datori di lavoro e/o degli iscritti (ratei attivi finali)	0,00	8.100.000,00	-8.100.000,00
	<i>Totale proventi e corrispettivi per la produzione delle prestazioni e/o servizi</i>	-1.016.824,99	8.150.828,92	-9.167.653,91
	TOTALE VALORE DELLA PRODUZIONE (A)	-1.016.824,99	8.150.828,92	-9.167.653,91
CEB	COSTO DELLA PRODUZIONE			
CEB.06	COSTI PER ACQUISTO MATERIE PRIME, SUSSIDIARIE, CONSUMO E MERCI			
CEB.06.a	PRESTAZIONI ISTITUZIONALI			
	SPESE IMPEGNATE DELL'ESERCIZIO			
	Spese per prestazioni :	0,00	-148.975,83	148.975,83
	Somme aggiuntive al T.F.R. - decreto n.351/2000 art. 7, comma 5.)	0,00	-148.975,83	148.975,83
	POSTE CORRETTIVE E COMPENSATIVE DELLE SPESE CORRENTI			
	Recupero prestazioni art. 7 c. 1 lett. A) D.L. 351/2000	7.941,67	0,00	7.941,67
	Recupero prestazioni art. 7 c. 1 lett. B) D.L. 351/2000	101.170,04	8.596,49	92.573,55
	<i>Totale delle prestazioni istituzionali</i>	109.111,71	-140.379,34	249.491,05
CEB.06.b	SPESE PER ACQUISTO BENI DI CONSUMO E SERVIZI			
CEB.14	ONERI DIVERSI DI GESTIONE			
	SPESE DI PERTINENZA DELL'ESERCIZIO			
	Contribuzione a favore degli IPAS	-18.007,98	-114,87	-15.893,11
	Spese di amministrazione	-83.602,58	-82.090,93	-1.511,65
	Onere per il trasferimento allo Stato delle economie derivanti dalla ridotte spese di amministrazione	-11.467,43	-4.350,00	-7.117,43
	<i>Totale oneri diversi di gestione</i>	-111.077,99	-86.555,80	-24.522,19
	TOTALE COSTI DELLA PRODUZIONE (B)	-1.966,28	-228.935,14	224.968,86
	DIFFERENZA TRA VALORE E COSTI DELLA PRODUZIONE (A) + (-B)	-1.018.791,27	7.923.893,78	-8.942.685,05
CEC	PROVENTI E ONERI FINANZIARI			
CEC.16	ALTRI PROVENTI FINANZIARI			
	ENTRATE DI PERTINENZA DELL'ESERCIZIO ACCERTATE NELL'ESERCIZIO			
	Redditi e proventi patrimoniali	213.212,00	125.559,00	87.653,00
	Canone d'uso immobili strumentali	41,08	38,14	2,94
	TOTALE PROVENTI E ONERI FINANZIARI (C)	213.253,08	125.597,14	87.655,84
	RISULTATO PRIMA DELLE IMPOSTE (A) + (-B) + (-C)	-805.538,19	8.049.490,92	-8.855.029,11
	IMPOSTE DELL'ESERCIZIO			
	Oneri tributari	-3.453,20	-3.562,35	109,15
	<i>Totale imposte dell'esercizio</i>	-3.453,20	-3.562,35	109,15
	RISULTATO D'ESERCIZIO	-808.991,39	8.045.928,57	-8.854.919,96
	AVANZO/DISAVANZO ECONOMICO	-808.991,39	8.045.928,57	-8.854.919,96

STATO PATRIMONIALE GENERALE Fondo I. Assicurative poste in Liq.ne coatta Amm.tiva				
ATTIVO				
Codice Conto	Denominazione Conto	Consistenza al 31/12/2013	Consistenza al 31/12/2012	VARIAZIONE
B	IMMOBILIZZAZIONI			
II	Immobilizzazioni Materiali			
1	Terreni e fabbricati			
	Immobili da reddito			
	Quota di partecipazione all'acquisizione di Immobili strumentali adibiti ad uffici	1.437,64	1.392,40	45,24
III	Immobilizzazioni finanziarie			
4	crediti finanziari diversi			
	Quota di partecipazione agli investimenti patrimoniali unitari	47.769,69	30.504,24	17.265,45
	TOTALE	49.207,33	31.896,64	17.310,69
C	ATTIVO CIRCOLANTE			
II	Residui attivi			
5	Crediti verso altri			
	Crediti per prestazioni da recuperare	82.240,01	1.064,84	81.175,17
	Rapporti diretti di c/c con l' INPS	12.183.655,68	4.975.629,12	7.208.026,56
	TOTALE	12.265.895,69	4.976.693,96	7.289.201,73
	TOTALE ATTIVO CIRCOLANTE	12.265.895,69	4.976.693,96	7.289.201,73
D	RATEI E RISCONTI			
I	Ratei e risconti			
1	Ratei attivi			
	Ratei attivi per trattamento di pensione	0,00	8.100.000,00	-8.100.000,00
	TOTALE	0,00	8.100.000,00	-8.100.000,00
	TOTALE RATEI E RISCONTI	0,00	8.100.000,00	-8.100.000,00
	TOTALE ATTIVO	12.315.103,02	13.108.590,60	-793.487,58

STATO PATRIMONIALE GENERALE Fondo I. Assicurative poste in Liq.ne coatta Amm.tiva				
PASSIVO				
Codice Conto	Denominazione Conto	Consistenza al 31/12/2013	Consistenza al 31/12/2012	VARIAZIONI
A	PATRIMONIO NETTO			
VIII	Avanzi (Disavanzi) economici portati a nuovo			
I	Avanzi (Disavanzi) economici portati a nuovo			
	Avanzo economico esercizi precedenti	13.108.086,43	5.062.157,86	8.045.928,57
	TOTALE	13.108.086,43	5.062.157,86	8.045.928,57
IX	Avanzo/Disavanzo economico d'esercizio	-808.991,39	8.045.928,57	-8.854.919,96
I				
	Avanzo/ economico d'esercizio	-808.991,39	8.045.928,57	-8.854.919,96
	TOTALE	-808.991,39	8.045.928,57	-8.854.919,96
	TOTALE PATRIMONIO NETTO	12.299.095,04	13.108.086,43	-808.991,39
E	DEBITI			
I	Obbligazioni			
11	Debiti verso lo Stato ed altri soggetti pubblici			
	Debiti verso beneficiari art. 7 c.5 D.I. 351/2000	0,00	389,30	-389,30
	Debiti per trasferimenti passivi verso Istituti di Patronato	16.007,98	114,87	15.893,11
	TOTALE	16.007,98	504,17	15.503,81
	TOTALE DEBITI	16.007,98	504,17	15.503,81
	TOTALE PASSIVO	12.315.103,02	13.108.590,60	-793.487,58

I SINDACI

DANIELA CARLA'

ANTONINO GALLONI-MARIANO MARTONE

GIUSEPPE UMBERTO MASTROPIETRO - ROBERTO NICOLO'

GABRIELLA MARIA SALVATORE

GIUSEPPE VITALETTI - GIUSEPPE SPINELLI

IL COMMISSARIO STRAORDINARIO

VITTORIO GUERRIERO CONTI

ALLEGATO

allegato 1

CONTRIBUTI A CARICO DEI DATORI DI LAVORO E DEGLI ISCRITTI

DESCRIZIONE	Consuntivo 2013				CONSUNTIVO 2012	VARIAZIONI
	accertati (3)	meno: rateo al 31.12.2012 (4)	più: rateo al 31.12.2013 (5)	TOTALE (dato economico) (6=3-4+5)		
Contributo ordinario	7.083.175,01	8.100.000,00	0,00	-1.016.824,99	8.150.828,92	-9.167.653,91
TOTALE	7.083.175,01	8.100.000,00	0,00	-1.016.824,99	8.150.828,92	-9.167.653,91



Rendiconto 2013

35. Fondo di solidarietà per il sost. del reddito del personale già dipend. dall'Ammin. auton. dei Monopoli di Stato, inserito nel ruolo provv. ad esaur. del Min. delle finanze, distac. e trasf. Eti

Relazione del Direttore generale

Il bilancio consuntivo dell'anno 2013 del Fondo di solidarietà per il sostegno del reddito del personale già dipendente dell'amministrazione autonoma dei Monopoli di Stato, inserito nel ruolo provvisorio ad esaurimento del Ministero delle Finanze, distaccato e poi trasferito all'ETI S.p.A. o ad altra società da essa derivante, si compone del conto economico e dello stato patrimoniale, le cui risultanze si riassumono in:

- Disavanzo economico di 302 mgl
- Avanzo patrimoniale di 667 mgl

Il Fondo, istituito con decreto interministeriale 18 febbraio 2002 n. 88, ha lo scopo di attuare interventi che realizzino politiche attive di sostegno del reddito e dell'occupazione nei confronti dei lavoratori dipendenti di cui all'articolo 4, comma 6, del decreto legislativo 9 luglio 1998, n. 283, già appartenenti all'Amministrazione autonoma dei Monopoli di Stato, inseriti nel ruolo provvisorio ad esaurimento del Ministero delle Finanze, distaccati e poi trasferiti all'E.T.I. Spa o ad altra società da essa derivante e che risultino in esubero nell'ambito e in connessione con processi di ristrutturazione o di riorganizzazione aziendale o di riduzione o di trasformazione di attività di lavoro, ai sensi dell'articolo 2, comma 28, della legge 23 dicembre 1996, n. 662.

Le prestazioni del Fondo sono finanziate dall'E.T.I. Spa, che è tenuto a corrispondere un contributo ordinario ed un contributo straordinario.

Il contributo ordinario è determinato nella misura dello 0,50%-interamente a carico del datore di lavoro - della retribuzione

imponibile ai fini previdenziali di tutti i lavoratori dipendenti a tempo indeterminato.

Il contributo straordinario è determinato dal Comitato amministratore, relativamente ai soli lavoratori interessati alla corresponsione dell'assegno straordinario, in misura corrispondente al fabbisogno di copertura degli assegni – compresi i bonus di ingresso e di uscita dal Fondo - e della correlata contribuzione figurativa.

Il Fondo versa la contribuzione figurativa per il periodo compreso tra la cessazione del rapporto di lavoro e la maturazione dei requisiti minimi richiesti per il diritto a pensione di anzianità o vecchiaia.

La contribuzione è utile per il conseguimento del diritto alla pensione, ivi compresa quella di anzianità, e per la determinazione della sua misura.

Il Fondo ha durata fino al 31 luglio 2014 con accesso alle prestazioni entro e non oltre il 31 luglio 2007.

Nel rinviare all'allegato A della relazione del bilancio il commento concernente l'evoluzione normativa che ha caratterizzato la gestione nell'esercizio 2013, si riportano in forma aggregata, nella tabella che segue, i dati espressi in migliaia di euro relativi al valore della produzione, costo della produzione, proventi ed oneri finanziari, risultato d'esercizio e avanzo patrimoniale accertati per il 2013, raffrontati con i corrispondenti dati accertati per il 2012.

FONDO DI SOLIDARIETA' DEL PERSONALE GIA' DIPENDENTE DALL'AMMINISTRAZIONE AUTONOMA DEI MONOPOLI DI STATO
POI TRASFERITO ALL'ETI SPA O ALTRA SOCIETA' DA ESSA DERIVANTE

CONSUNTIVO 2013

SINTESI DELLA SITUAZIONE ECONOMICA E PATRIMONIALE

(In migliaia di euro)

	CONSUNTIVO 2013	CONSUNTIVO 2012	VARIAZIONI
AVANZO PATRIMONIALE ALL'INIZIO DELL'ESERCIZIO	969	1.336	-367
VALORE DELLA PRODUZIONE			
PROVENTI E CORRISPETTIVI PER LA PRODUZIONE DELLE PRESTAZIONI E/O SERVIZI:			
Aliquote contributive a carico dei datori di lavoro e/o degli iscritti	542	1.054	-512
<i>Totale proventi e corrispettivi per la produzione delle prestazioni e/o servizi</i>	542	1.054	-512
- TOTALE VALORE DELLA PRODUZIONE (A)	542	1.054	-512
COSTO DELLA PRODUZIONE			
COSTI PER ACQUISTO MATERIE PRIME, SUSSIDIARIE, CONSUMO E MERCÌ:			
Spese per prestazioni	-507	-939	432
Poste correttive e compensative di spese correnti	1	3	-2
<i>Totale delle prestazioni istituzionali</i>	-506	-936	430
ONERI DIVERSI DI GESTIONE:			
Spese amministrazione	-174	-189	15
Trasferimenti ad altre gestioni per copertura periodi assicurativi	-160	-317	157
Oneri per il trasferimento allo Stato delle economie derivanti dalla riduzione delle spese di amministrazione	-24	-10	-14
<i>Totale oneri diversi di gestione</i>	-358	-516	158
- TOTALE COSTO DELLA PRODUZIONE (B)	-864	-1.452	588
DIFFERENZA TRA VALORE E COSTI DELLA PRODUZIONE (A) + (-B)	-322	-398	76
PROVENTI E ONERI FINANZIARI			
ALTRI PROVENTI FINANZIARI:			
Interessi disponibilità su ccb	0	(...)	(...)
Interessi su c/c INPS	27	38	-11
Redditi investimenti patrimoniali	0	(...)	(...)
Canone d'uso	0	(...)	(...)
<i>Totale altri proventi finanziari</i>	27	38	-11
- TOTALE PROVENTI E ONERI FINANZIARI (C)	27	38	-11
RISULTATO PRIMA DELLE IMPOSTE (A)+(-B)+(C)	-295	-360	65
IMPOSTE DELL'ESERCIZIO	-7	-7	0
- RISULTATO D'ESERCIZIO:			
DISAVANZO ECONOMICO	-302	-367	65
AVANZO PATRIMONIALE AL TERMINE DELL'ESERCIZIO	667	969	-302

Valore della produzione

L'importo è di 542 mgl.

Il dato riguarda principalmente le aliquote contributive a carico dei datori di lavoro e degli iscritti indicato dell'allegato analitico e comprende:

- per 339 mgl il contributo straordinario a carico dei datori di lavoro per l'erogazione dell'assegno a sostegno del reddito;
- per 161 mgl il contributo per la copertura assicurativa correlata dei periodi di erogazione dell'assegno straordinario a sostegno del reddito;
- per 12 mgl il contributo per il finanziamento del bonus di ingresso e per 30 mgl il contributo per finanziamento del bonus di uscita.

In riferimento al contributo ordinario, il Comitato amministratore ha disposto, con deliberazione n. 2 dell'11 marzo 2013, la sospensione del predetto finanziamento per il periodo marzo – dicembre 2013.

Costo della produzione

Detto valore ammonta a 864 mgl.

Le spese per prestazioni sono determinate in 507 mgl, con un decremento di 432 mgl rispetto al consuntivo 2012, concernono:

- per 465 mgl l'onere per gli assegni straordinari a sostegno del reddito impegnati nell'anno, integralmente finanziato dal contributo straordinario a carico dei datori di lavoro;
- per 12 mgl l'onere relativo al bonus d'ingresso;
- per 30 mgl l'onere relativo al bonus di uscita.

A 1 mgl ammontano invece le poste correttive e compensative di spese correnti.

Gli oneri diversi di gestione ammontano a complessivi 358 mgl e comprendono:

- Le spese di amministrazione quantificate in 174 mgl, rappresentano la quota parte delle spese di amministrazione dell'Istituto attribuite alla Gestione in base ai criteri fissati dall'art. 57 del Regolamento di contabilità dell' INPS.
- Gli oneri per il trasferimento allo Stato derivanti dalla riduzione delle spese di amministrazione ammontano a 24 mgl.

Nel prospetto che segue sono esposte, per grandi aggregati, le varie componenti delle spese di amministrazione imputate alla gestione rispettivamente per gli anni 2013 e 2012.

Aggregati	2013	2012
	(in migliaia)	
Spese per il personale	133	148
Spese per servizi affidati ad altri enti (dirette):	(...)	(...)
- spese postali, telegrafiche e telefoniche	5	4
Illuminazione, forza motrice, riscaldamento, condizionamento, conduzione, pulizia, vigilanza, fitto locali, manutenzione e adattamento stabili	13	15
Spese per servizi informatici (comprese quote ammortamento)	4	5
Altre spese	24	22
Totale	178	194
meno recuperi	5	5
meno residui insuss. Passivi	(...)	(...)
Totale netto	174	189

Proventi e oneri finanziari

Determinati in 27 mgl, rappresentano la remunerazione delle disponibilità finanziarie del Fondo, utilizzate dall'Inps nelle diverse forme di impiego previste dal Regolamento di contabilità dell'Istituto.

Nel prospetto che segue sono indicati il capitale medio disponibile, suddiviso per tipo di impiego, ed i redditi conseguiti, con i relativi saggi di remunerazione.

Descrizione	Impieghi	Redditi	Saggio %
- c/c bancari	8.135	33	0,41
- prestiti e mutui	6.055	130	2,15
- anticipazioni alle gestioni deficitarie	1.063.093	26.577	2,50
Totale	1.077.283	26.740	2,48

La remunerazione del capitale investito deriva essenzialmente dagli interessi attivi sulle anticipazioni alle gestioni deficitarie. Il saggio d'interesse applicato per tali anticipazioni è pari all'interesse legale, ai sensi dell'art. 52, comma 1, lettera a) del "Regolamento per l'amministrazione e la contabilità dell'INPS". Il suddetto saggio è stato fissato dal decreto del Ministro dell'Economia e delle Finanze del 12 dicembre 2011 nella misura dell'2,50% in ragione d'anno, a decorrere dal 1° gennaio 2012.

Risultato d'esercizio

Il movimento economico dell'anno evidenzia il valore della produzione per 542 mgl ed il costo della produzione per 864 mgl con un saldo di 322 mgl che al netto dei proventi determina un disavanzo d'esercizio di 302 mgl.

Nel prospetto che segue sono evidenziate le componenti patrimoniali relative all'anno 2013 e 2012.

SITUAZIONE PATRIMONIALE			
	Al 31/12/2013	Al 31/12/2012	Variazioni
ATTIVITA'	migliaia di euro		
Immobilizzazioni Materiali	3	3	(...)
Immobilizzazioni Finanziarie	6	9	-3
Disponibilità	666	963	-297
Ratei attivi	0	0	0
TOTALE ATTIVITA'	674	975	-301
PASSIVITA'			
PATRIMONIO NETTO	667	969	-302
Debiti	7	6	1
Risconti passivi	(...)	0	(...)
TOTALE PASSIVITA'	674	975	-301

Circa le voci dello stato patrimoniale si evidenzia quanto segue.

Immobilizzazioni materiali

Quota di partecipazione all'acquisizione di immobili strumentali adibiti ad uffici - L'importo di 3 mgl rappresenta la quota parte del valore degli immobili strumentali dell'Istituto attribuita al Fondo, ai sensi dell'art. 68 del citato Regolamento di contabilità.

Immobilizzazioni finanziarie

Quota di partecipazione agli investimenti patrimoniali unitari - L'importo di 6 mgl riguarda la quota di partecipazione del Fondo agli investimenti patrimoniali dell'Istituto in attuazione delle disposizioni contenute nel regolamento di contabilità.

Disponibilità

Credito in conto corrente con l'INPS - Risulta pari a 666 mgl, con un decremento di 297 mgl rispetto all'inizio dell'anno.

Avanzo patrimoniale

Alla fine dell'esercizio il Fondo presenta un avanzo patrimoniale di 667 mgl con una diminuzione rispetto all'inizio dell'anno di 302 mgl.

Debiti

Residui passivi - Figurano per complessivi 7 mgl ed attengono principalmente al debito verso i beneficiari degli assegni straordinari.

INPS - UFF. OO.CC. - Pervenuto il 29 LUG. 2014
Il Direttore centrale bilanci
e servizi fiscali



Il Direttore generale



RENDICONTO

STATO PATRIMONIALE

FONDO DI SOLIDARIETA' DEL PERSONALE GIA' DIPENDENTE DALL'AMMINISTRAZIONE AUTONOMA DEI MONOPOLI DI STATO POI TRASFERITO ALL'ETI SPA O ALTRA SOCIETA' DA ESSA DERIVANTE

ATTIVO				
Codice Conto	Denominazione Conto	Consistenza al 31/12/ 2013	Consistenza al 31/12/ 2012	VARIAZIONI
B	IMMOBILIZZAZIONI			
II	Immobilizzazioni Materiali			
1	Terreni e fabbricati			
	Quota di partecipazione all'acquisizione di immobili strumentali adibiti ad uffici	2.983,77	3.199,52	-215,75
	TOTALE	2.983,77	3.199,52	-215,75
III	Immobilizzazioni Finanziarie			
4	Crediti finanziari diversi			
	Quota di partecipazione agli investimenti patrimoniali unitari	5.982,72	9.307,13	-3.324,41
	TOTALE	5.982,72	9.307,13	-3.324,41
	TOTALE IMMOBILIZZAZIONI	8.966,49	12.506,65	-3.540,16
C	ATTIVO CIRCOLANTE			
IV	Disponibilità			
3	Credito in conto corrente con l'Inps	665.501,82	962.700,18	-297.198,36
	TOTALE	665.501,82	962.700,18	-297.198,36
	TOTALE ATTIVO CIRCOLANTE	674.468,31	975.206,83	-300.738,52
D	RATEI E RISCONTI			
I	Ratei e risconti			
1	Ratei attivi			
	Ratei attivi	0,00	0,00	0,00
	TOTALE	0,00	0,00	0,00
	TOTALE RATEI E RISCONTI	0,00	0,00	0,00
	TOTALE ATTIVO	674.468,31	975.206,83	-300.738,52

PASSIVO				
Codice Conto	Denominazione Conto	Consistenza al 31/12/ 2013	Consistenza al 31/12/ 2012	VARIAZIONI
A	PATRIMONIO NETTO			
VIII	Avanzi (Disavanzi) economici portati a nuovo			
1	Avanzi (Disavanzi) economici portati a nuovo			
	Avanzo economico esercizi precedenti	968.564,49	1.336.090,94	-367.526,45
	TOTALE	968.564,49	1.336.090,94	-367.526,45
IX	Avanzo (Disavanzo) economico d'esercizio			
1	Avanzo (Disavanzo) economico d'esercizio			
	Disavanzo economico d'esercizio	-301.790,26	-367.526,45	65.736,19
	TOTALE	-301.790,26	-367.526,45	65.736,19
	TOTALE PATRIMONIO NETTO	666.774,23	968.564,49	-301.790,26
E	DEBITI			
I	Obbligazioni			
10	Debiti verso iscritti, soci e terzi per prestazioni dovute			
	Debiti per assegni straordinari	7.535,47	6.642,34	893,13
11	Debiti verso lo Stato ed altri soggetti pubblici			
	Debiti verso Istituti di patronato	0,00	0,00	0,00
	TOTALE	7.535,47	6.642,34	893,13
	TOTALE DEBITI	7.535,47	6.642,34	893,13
F	RATEI E RISCONTI			
I	Rates e risconti			
2	Risconti passivi			
	Risconti passivi per prestazioni	158,61	0,00	158,61
	TOTALE	158,61	0,00	158,61
	TOTALE RATEI E RISCONTI	158,61	0,00	158,61
	TOTALE PASSIVO	674.468,31	975.206,83	-300.738,52

I SINDACI

IL COMMISSARIO STRAORDINARIO
VITTORIO GUERRIERO CONTI

DANIELA CARLA'
ANTONINO GALLONI - MARIANO MARTONE
GIUSEPPE UMBERTO MASTROPIETRO - ROBERTO NICOLO' - GIUSEPPE VITALETTI
GABRIELLA MARIA SALVATORE - GIUSEPPE SPINELLI

CONSUNTIVO ECONOMICO

FONDO DI SOLIDARIETA' DEL PERSONALE GIA' DIPENDENTE DALL'AMMINISTRAZIONE AUTONOMA DEI MONOPOLI DI STATO POI TRASFERITO ALL'ETI SPA O ALTRA SOCIETA' DA ESSA DERIVANTE

	CONSUNTIVO 2013	CONSUNTIVO 2012	VARIAZIONI
A) VALORE DELLA PRODUZIONE			
1) PROVENTI E CORRISPETTIVI PER LA PRODUZIONE DELLE PRESTAZIONI E/O SERVIZI			
ENTRATE ACCERTATE NELL'ESERCIZIO			
Alliquote contributive a carico dei datori di lavoro e/o degli Istituti	541.979,39	1.038.803,29	-496.823,90
RETTIFICA DELLE ENTRATE ACCERTATE NELL'ESERCIZIO CON I MOVIMENTI DEI RATEI E DEI RISCONTI			
Contributi a carico dei datori di lavoro e/o degli iscritti (storno risconti passivi iniziali)	0,00	14.960,55	-14.960,55
Contributi a carico dei datori di lavoro e/o degli iscritti (risconti passivi finali)	-158,61	0,00	-158,61
<i>Totale proventi e corrispettivi per la produzione delle prestazioni e/o servizi</i>	541.820,78	1.053.763,84	-511.943,06
TOTALE VALORE DELLA PRODUZIONE (A)	541.820,78	1.053.763,84	-511.943,06
B) COSTO DELLA PRODUZIONE			
6) COSTI PER ACQUISTO MATERIE PRIME, SUSSIDIARIE, CONSUMO E MERCI			
6.a) PRESTAZIONI ISTITUZIONALI			
SPESE IMPEGNATE DELL'ESERCIZIO			
Spese per prestazioni	-506.767,83	-939.283,77	432.515,94
Poste correttive e compensative di spese correnti	977,48	3.203,52	-2.226,04
<i>Totale delle prestazioni istituzionali</i>	-505.790,35	-936.080,25	430.289,90
14) ONERI DIVERSI DI GESTIONE			
SPESE DI PERTINENZA DELL'ESERCIZIO			
Spese di amministrazione	-173.517,36	-188.642,04	15.124,68
Trasferimento ad altre gestioni per copertura periodi assicurativi	-160.611,86	-317.577,34	156.965,48
Oneri per il trasferimento allo Stato delle economie derivanti dalla riduzione delle spese di amministrazione	-23.802,59	-9.994,00	-13.808,59
<i>Totale oneri diversi di gestione</i>	-357.931,81	-516.213,38	158.281,57
TOTALE COSTI DELLA PRODUZIONE (B)	-863.722,16	-1.452.293,63	588.571,47
DIFFERENZA TRA VALORE E COSTI DELLA PRODUZIONE (A) + (-B)	-321.901,38	-398.529,79	76.628,41
C) PROVENTI E ONERI FINANZIARI			
16) ALTRI PROVENTI FINANZIARI			
ENTRATE DI PERTINENZA DELL'ESERCIZIO ACCERTATE NELL'ESERCIZIO			
Interessi disponibili su ccb	33,00	50,00	-17,00
Interessi su c/c INPS gestioni deficitarie	26.577,00	37.996,00	-11.419,00
Redditi investimenti patrimoniali	130,00	209,00	-79,00
Canone d'uso	85,26	87,64	-2,38
<i>Totale altri proventi finanziari</i>	26.825,26	38.342,64	-11.517,38
TOTALE PROVENTI E ONERI FINANZIARI (C)	26.825,26	38.342,64	-11.517,38
RISULTATO PRIMA DELLE IMPOSTE (A) + (-B) + (C)	-295.076,12	-360.187,15	65.111,03
IMPOSTE DELL'ESERCIZIO			
Oneri tributari	-6.714,14	-7.339,30	625,16
<i>Totale imposte dell'esercizio</i>	-6.714,14	-7.339,30	625,16
RISULTATO D'ESERCIZIO:			
DISAVANZO ECONOMICO	-301.790,26	-367.526,45	65.736,19

ALLEGATI

CONTRIBUTI A CARICO DEI DATORI DI LAVORO E DEGLI ISCRITTI

DESCRIZIONE	CONSUNTIVO 2013						CONSUNTIVO 2012		Variazioni
	ACCERTATI (1)	più risconto al 31.12.2012 (2)	meno rateo al 31.12.2012 (3)	più rateo al 31.12.2013 (4)	meno risconto al 31.12.2013 (5)	T o t a l e (dato economico) (6) = (1+ 2 -3+ 4- 5)	(dato economico)		
Contributi ordinari									
- Contributo dello 0,50%	0,00	0,00		0,00		0,00	0,00	0,00	0,00
Contributi straordinari:									
-per copertura assegni straordinari a sostegno del n	339.585,08		0,00			339.585,08	673.386,08	-333.801,00	
-per la copertura correlata dei periodi di erogazione dell'assegno straordinario	160.611,86		0,00		0,00	160.611,86	317.577,34	-156.965,48	
-per copertura bonus d'ingresso	12.205,46		0,00		0,00	12.205,46	8.924,50	3.280,96	
-per copertura bonus d'uscita	29.576,99		0,00		158,61	29.418,38	53.875,92	-24.457,54	
TOTALE	541.979,39	0,00	0,00	0,00	158,61	541.820,78	1.053.763,84	-511.943,06	



2013

Rendiconto

37. Fondo di solidarietà per il sost. del reddito, dell'occup. e della riconver. e riqualif. profess. del personale addetto al servizio di risc. dei tributi erariali e degli altri enti pubblici

Relazione del Direttore generale

Il bilancio consuntivo per l'anno 2013 del Fondo di solidarietà per il sostegno del reddito, dell'occupazione e della riconversione e riqualificazione professionale del personale addetto al servizio di riscossione dei tributi erariali e degli altri enti pubblici, che si compone del conto economico e dello stato patrimoniale, evidenzia i seguenti risultati di sintesi:

- Disavanzo economico 58,03 mln
- Avanzo patrimoniale 103,73 mln

Il Fondo è stato istituito con D.M. 24-11-2003 n. 375 nei confronti dei lavoratori dipendenti, in servizio alla data del 31 dicembre 2000, presso:

- a) le concessionarie del servizio nazionale della riscossione dei tributi e delle aziende costituite per il controllo azionario di dette aziende concessionarie, iscritti alla data del 31 dicembre 2000 allo speciale Fondo di previdenza di cui alla *legge 2 aprile 1958, n. 377*, e successive modificazioni, nonché di quelli inquadrati come ausiliari;
- b) l'associazione nazionale di categoria (Ascotributi);
- c) il Consorzio nazionale obbligatorio tra i concessionari della riscossione(CNC).

Il fondo espleta le seguenti attività:

- attua interventi che favoriscano il mutamento e il rinnovamento delle professionalità e realizzino politiche attive di sostegno del reddito e dell'occupazione, nell'ambito e in connessione con processi di ristrutturazione o di situazioni di crisi o di riorganizzazione aziendale o di riduzione o trasformazione di attività o di lavoro;
- parimenti, il Fondo eroga specifici assegni a favore di lavoratori interessati da riduzione dell'orario di lavoro o da sospensione dell'attività lavorativa.

Per il finanziamento degli assegni e della contribuzione ad essi correlata sono dovuti al Fondo:

- un contributo ordinario dello 0,50% - di cui lo 0,375% a carico del datore di lavoro e lo 0,125% a carico dei lavoratori - calcolato sulla

retribuzione imponibile ai fini previdenziali di tutti i lavoratori dipendenti con contratto a tempo indeterminato;
– un contributo addizionale, nella misura massima dell'1,50% della suddetta retribuzione imponibile, con applicazione di un coefficiente correttivo.

Nel rinviare all'allegato A della relazione del bilancio il commento concernente l'evoluzione normativa che ha caratterizzato la gestione nell'esercizio 2013, si riportano in forma aggregata, nella tabella che segue, i dati espressi in migliaia di euro relativi al valore della produzione, costo della produzione, proventi ed oneri finanziari e straordinari, risultato d'esercizio e avanzo patrimoniale accertati per il 2013, raffrontati con i corrispondenti dati accertati per il 2012.

SINTESI DELLA SITUAZIONE ECONOMICA E PATRIMONIALE
(in migliaia di euro)

	CONSUNTIVO 2013	CONSUNTIVO 2012	Variazioni
AVANZO PATRIMONIALE ALL'INIZIO DELL'ESERCIZIO			
AVANZO PATRIMONIALE ALL'INIZIO DELL'ESERCIZIO	161.756	214.582	-52.826
VALORE DELLA PRODUZIONE			
PROVENTI E CORRISPETTIVI PER LA PRODUZIONE DELLE PRESTAZIONI E/O SERVIZI:			
Quote di partecipazione degli Istituti all'onere di specifiche gestioni	0	16	-16
Totale proventi e corrispettivi per la produzione delle prestazioni e/o servizi	0	16	-16
- TOTALE VALORE DELLA PRODUZIONE (A)	0	16	-16
COSTO DELLA PRODUZIONE			
COSTI PER ACQUISTO MATERIE PRIME, SUSSIDIARIE, CONSUMO E MERCÌ:			
Spese per prestazioni	-43.641	-40.561	-3.080
Poste correttive e compensative di spese correnti - Recupero prestazioni	218	100	118
Totale delle prestazioni istituzionali	-43.423	-40.461	-2.962
ONERI DIVERSI DI GESTIONE:			
Onere trasferimento allo Stato economie su spese di amministrazione	-64	-26	-38
Trasferimenti ad altre gestioni dell'INPS	-17.338	-16.496	-842
Spese di amministrazione	-466	-485	19
Totale oneri diversi di gestione	-17.868	-17.006	-862
- TOTALE COSTO DELLA PRODUZIONE (B)	-61.291	-57.467	-3.824
DIFFERENZA TRA VALORE E COSTO DELLA PRODUZIONE (A) + (-B)	-61.291	-57.451	-3.840
PROVENTI E ONERI FINANZIARI			
ALTRI PROVENTI FINANZIARI:			
Interessi sulle disponibilità nei c/c bancari	4	6	-2
Interessi sui c/c con I.T.N.P.S. per anticipazioni	3.254	4.609	-1.355
Redditi su investimenti patrimoniali	16	25	-9
Totale altri proventi finanziari	3.274	4.640	-1.366
- TOTALE PROVENTI E ONERI FINANZIARI (C)	3.274	4.640	-1.366
RISULTATO PRIMA DELLE IMPOSTE	-58.017	-52.811	-5.206
			0
IMPOSTE DELL'ESERCIZIO	-14	-15	1
			0
- RISULTATO D'ESERCIZIO	-58.031	-52.826	-5.205
AVANZO/DISAVANZO ECONOMICO	-58.031	-52.826	-5.205
AVANZO PATRIMONIALE AL TERMINE DELL'ESERCIZIO			
AVANZO PATRIMONIALE	103.725	161.756	-58.031

Il costo della produzione, pari a 61,29 mln, è così ripartito:

- le spese per prestazioni sono pari a 43,64 mln;
- le poste correttive e compensative di spese correnti, per un ammontare di 218 mgl, attengono al recupero di prestazioni,
- Gli oneri diversi di gestione, quantificati in 17,87 mln, sono da attribuire ai trasferimenti passivi e alle spese di amministrazione come segue:
 1. per 466 mgl rappresentano la quota parte delle spese di amministrazione dell'Istituto attribuite al Fondo in base ai criteri fissati dal Regolamento di contabilità dell'INPS;
 2. ammontano a 64 mgl gli oneri per il trasferimento allo Stato delle economie derivanti dalla riduzione degli stanziamenti relativi a spese di amministrazione;
 3. per 17,34 mln riguardano il trasferimento della contribuzione correlata, per alimentare il conto assicurativo dei percettori dell'assegno straordinario, come stabilito dall'articolo 5, comma 1 del regolamento istitutivo del Fondo. Il versamento di tale contribuzione risulta per 16,95 mln al FPLD e per 384 mgl a beneficio del Fondo esattoriali di cui alla L.377/1958.

In riferimento alle spese per prestazioni si fa presente che nel corso del 2013 il numero dei beneficiari della prestazione si è attestato a 1.012 unità. Nell'anno in esame non è stata attivata la prestazione di cui all'art.5 lett. a) comma 2 del D.M. 375/2003 (assegno ordinario).

Nella tabella che segue sono esposte, per grandi aggregati, le varie componenti delle spese di amministrazione degli anni 2013 e 2012:

Aggregati	2013	2012
Spese per il personale (dirette ed indirette)	133.820,43	128.366,92
Spese per servizi affidati ad altri enti (dirette):		
- Amministrazione postale	291,00	243,00
- Banche e uffici c/c postali	5.848,00	6.452,00
Spese postali, telegrafiche e telefoniche	12.566,00	8.558,00
Illuminazione, forza motrice, riscaldamento, pulizia, vigilanza, manutenzione e adattamento stabili	33.946,00	37.970,00
Spese per servizi informatici (comprese quote di ammortamento)	258.820,00	268.881,00
Altre spese	35.876,41	49.641,00
Totale	481.167,84	500.111,92
meno recuperi	11.950,00	13.025,00
meno residui insussistenti	3.323,00	2.563,00
Totale netto	465.894,84	484.523,92

Proventi e oneri finanziari sono quantificati in 3,274 mln circa e rappresentano la remunerazione delle disponibilità del Fondo utilizzate dall'INPS nelle diverse forme di impiego stabilite dal Regolamento di contabilità dell'Istituto.

Nei prospetti che seguono sono evidenziati, distintamente per tipo di impiego, i capitali medi disponibili nell'anno 2013, i redditi conseguiti ed i saggi di rendimento.

Descrizione	Impieghi	Redditi	Saggio %
- c/c bancari	995.904,23	3.985	0,4
- prestiti e mutui al personale	741.275,46	15.935	2,1
- anticipazioni alle gestioni deficitarie	130.152.471,76	3.253.812	2,5
	131.889.651,45	3.273.732	2,5

In particolare, le disponibilità della Gestione sono state anticipate alle gestioni deficitarie e remunerate al tasso di interesse legale, ai sensi dell'art. 52, comma 1, lettera a) del "Regolamento per l'Amministrazione e la contabilità dell'INPS", e, in misura minore, impiegate in altre forme di investimento (c/c bancari e prestiti al personale) che hanno prodotto un diverso saggio d'interesse. Il tasso di interesse legale, come stabilito dal decreto del Ministro dell'economia e delle finanze del 12 dicembre 2011, è pari al 2,5 per cento a decorrere dal 1° gennaio 2012.

Risultato d'esercizio - per effetto dell'andamento della gestione, l'esercizio si chiude con un disavanzo economico di 58,03 mln e con un avanzo patrimoniale di 103,72 mln.

Circa le principali voci dello Stato Patrimoniale si segnala quanto segue:

Le Immobilizzazioni, pari complessivamente a 741,3 mgl, si suddividono in:

- materiali - esposte per 8 mgl, si riferiscono alla quota di partecipazione all'acquisizione di immobili strumentali adibiti ad uffici.
- finanziarie - esposte per 733,3 mgl, riguardano la quota di partecipazione del Fondo agli investimenti patrimoniali dell'Istituto in attuazione delle disposizioni contenute nell'art. 68 del Regolamento di contabilità.

Attivo circolante - attiene al conto corrente con l'INPS e risulta pari a 103,4 mln, con un decremento di 57,5 mln rispetto all'esercizio precedente.

Debiti - figurano per complessivi 432 mgl ed attengono al debito verso i beneficiari degli assegni straordinari.

Avanzo patrimoniale - alla fine dell'esercizio il Fondo presenta un avanzo patrimoniale di 103,72 mln con un decremento rispetto all'inizio dell'anno di 58,03 mln.

Il Direttore centrale bilanci
e servizi fiscali



Il Direttore generale

INPS - UFF. OO.CC. - Pervenuto il 29 LUG. 2014



RENDICONTO

Fondo di solidarietà del personale addetto alla riscossione dei tributi erariali

STATO PATRIMONIALE GENERALE

Attivo

Codice Conto		Denominazione Conto	Al 31 dicembre 2013	Al 31 dicembre 2012	Variazioni
B		IMMOBILIZZAZIONI			
	II	Immobilizzazioni Materiali			
		Quota di partecipazione all'acquisizione di immobili strumentali adibiti ad uffici	8.011,32	8.217,84	-206,52
		TOTALE	8.011,32	8.217,84	-206,52
	III	Immobilizzazioni Finanziarie			
	4	Crediti finanziari diversi			
		Quota di partecipazione investimenti patrimoniali unitari	733.342,92	1.128.122,63	-394.779,71
		TOTALE	733.342,92	1.128.122,63	-394.779,71
		TOTALE IMMOBILIZZAZIONI	741.354,24	1.136.340,47	-394.986,23
C		ATTIVO CIRCOLANTE			
	IV	Disponibilità liquide			
	3	Denaro e valori in cassa			
		Rapporti di c/c tra le gestioni e la gestione per la produzione di servizi	103.416.138,73	160.957.800,40	-57.541.661,67
		TOTALE	103.416.138,73	160.957.800,40	-57.541.661,67
		TOTALE ATTIVO CIRCOLANTE	103.416.138,73	160.957.800,40	-57.541.661,67
		TOTALE ATTIVO	104.157.492,97	162.094.140,87	-57.936.647,90

FONDO DI SOLIDARIETA' DEL PERSONALE ADDETTO ALLA RISCOSSIONE DEI TRIBUTI ERARIALI

STATO PATRIMONIALE GENERALE

Passivo

Codice Conto		Denominazione Conto	Al 31 dicembre 2013	Al 31 dicembre 2012	Variazioni
A		PATRIMONIO NETTO			
	VIII	Avanzi (Disavanzi) economici portati a nuovo			
	1	Avanzi (Disavanzi) economici portati a nuovo			
		Avanzi esercizi precedenti	161.756.109,60	214.581.725,62	-52.825.616,02
		TOTALE	161.756.109,60	214.581.725,62	-52.825.616,02
	IX	Avanzo (Disavanzo) economico d'esercizio			
	1	Avanzo (Disavanzo) economico d'esercizio			
		Avanzo economico d'esercizio	-58.030.679,57	-52.825.616,02	-5.205.063,55
		TOTALE	-58.030.679,57	-52.825.616,02	-5.205.063,55
		TOTALE PATRIMONIO NETTO	103.725.430,03	161.756.109,60	-58.030.679,57
E		DEBITI			
	1	Debiti			
	9	Debiti verso istituti di previdenza e sicurezza sociale			
	10	Debiti verso Istituti, soci e terzi per prestazioni dovute			
		Debiti per le spese per prestazioni Istituzionali	432.062,94	338.031,27	94.031,67
		TOTALE	432.062,94	338.031,27	94.031,67
		TOTALE DEBITI	432.062,94	338.031,27	94.031,67
		TOTALE PASSIVO	104.157.492,97	162.094.140,87	-57.936.647,90

I SINDACI
DANIELA CARLA*

ANTONINO GALLONI-MARIANO MARTONE-GIUSEPPE UMBERTO MASTROPIETRO
ROBERTO NICOLO* -GABRIELLA MARIA SALVATORE- GIUSEPPE SPINELLI
GIUSEPPE VITALETTI

IL COMMISSARIO STRAORDINARIO
VITTORJO GUERRIERO CONTI

Fondo di solidarietà del personale addetto alla riscossione dei tributi erariali

Codice conto	VECCHIO	Denominazione Conto	CONSUNTIVO 2013	CONSUNTIVO 2012	Variazioni
A		VALORE DELLA PRODUZIONE			
A.01		PROVENTI E CORRISPETTIVI PER LA PRODUZIONE DELLE PRESTAZIONI E/O SERVIZI			
		ENTRATE ACCERTATE NELL'ESERCIZIO			
	E1010101	Aliquote contributive a carico dei datori di lavoro e/o degli iscritti			
	EF0102	Quote di partecipazione degli iscritti	0,00	15.958,17	-15.958,17
		Totale proventi e corrispettivi per la produzione delle prestazioni e/o servizi	0,00	15.958,17	-15.958,17
		TOTALE VALORE DELLA PRODUZIONE (A)	0,00	15.958,17	-15.958,17
B		COSTO DELLA PRODUZIONE			
B.06		COSTI PER ACQUISTO MATERIE PRIME, SUSSIDIARIE, CONSUMO E MERCI			
B.06.a		PRESTAZIONI ISTITUZIONALI			
		SPESE IMPEGNATE DELL'ESERCIZIO			
	U1050101	Spese per prestazioni	-43.640.503,24	-40.560.930,25	-3.079.572,99
	2E1309001	Poste correttive e compensative di spese correnti	217.997,84	99.600,58	118.397,26
		Totale delle prestazioni istituzionali	-43.422.505,40	-40.461.329,67	-2.961.175,73
B.14		ONERI DIVERSI DI GESTIONE			
		SPESE DI PERTINENZA DELL'ESERCIZIO			
	UT080001	Spese di amministrazione	-465.894,84	-484.523,92	18.629,08
	UT540000	Onere per il trasferimento allo Stato delle economiche derivanti dalla riduzione delle spese di amministrazione	-64.172,98	-25.754,00	-38.418,98
		Valori di copertura di periodi assicurativi trasferiti ad altre gestioni dell'INPS	-17.337.748,00	-16.495.521,00	-842.227,00
		Totale oneri diversi di gestione	-17.867.815,82	-17.005.798,92	-862.016,90
		TOTALE COSTO DELLA PRODUZIONE (B)	-61.290.321,22	-57.467.128,59	-3.823.192,63
		DIFFERENZA TRA VALORE E COSTO DELLA PRODUZIONE (A) + (-B)	-61.290.321,22	-57.451.170,42	-3.839.150,80
C		PROVENTI E ONERI FINANZIARI			
C.16		ALTRI PROVENTI FINANZIARI			
		ENTRATE DI PERTINENZA DELL'ESERCIZIO ACCERTATE NELL'ESERCIZIO			
	ET180000	Redditi su investimenti patrimoniali	15.935,00	25.333,00	-9.398,00
		Interessi sui c/c con l'INPS per anticipazioni	3.253.812,00	4.609.149,00	-1.355.337,00
	EF0308	Interessi sulle disponibilità in c/c bancari	3.985,00	5.941,00	-1.956,00
	ET191000	Canone d'uso netto immobili adibiti ad uffici	228,92	225,10	3,82
		Totale altri proventi finanziari	3.273.960,92	4.640.648,10	-1.366.687,18
		TOTALE PROVENTI E ONERI FINANZIARI (C)	3.273.960,92	4.640.648,10	1.366.687,18
		RISULTATO PRIMA DELLE IMPOSTE (A) + (-B) + (C)	-58.016.360,30	-52.810.522,32	-5.205.837,98
F		IMPOSTE DELL'ESERCIZIO			
F.01		IMPOSTE DELL'ESERCIZIO			
		SPESE IMPEGNATE NELL'ESERCIZIO			
	UT070000	IRPEG su operazioni commerciali ed altri oneri tributari	-14.319,27	-15.093,70	774,43
		Totale imposte dell'esercizio	-14.319,27	-15.093,70	774,43
		RISULTATO D'ESERCIZIO	-58.030.679,57	-52.825.616,02	-5.205.063,55
		AVANZO/DISAVANZO ECONOMICO	-58.030.679,57	-52.825.616,02	-5.205.063,55



Rendiconto 2013

38. Fondo speciale per il sostegno del reddito, dell'occupazione e della riconversione e riqualificazione professionale del personale del settore del trasporto aereo

Relazione del Direttore generale

Il bilancio consuntivo dell'anno 2013 del Fondo speciale di solidarietà per il personale del settore del trasporto aereo si compone del conto economico e dello stato patrimoniale ed evidenzia i seguenti risultati di sintesi:

- Avanzo economico di 49,415 mln
- Avanzo patrimoniale di 331,729 mln.

Il Fondo è stato istituito dall'articolo 1- *ter* della legge 3 dicembre 2004, n. 291, che ha convertito in legge, con modificazioni, il decreto-legge 5 ottobre 2004, n. 249, recante interventi urgenti in materia di politiche del lavoro e sociali.

Il Fondo eroga prestazioni connesse all'attivazione di strumenti di sostegno al reddito (CIGS, solidarietà, mobilità) tali da garantire che il trattamento complessivo sia pari all'80% della retribuzione lorda e finanzia programmi formativi di riconversione o riqualificazione professionale dei lavoratori del settore.

Per il finanziamento delle prestazioni istituzionali si provvede tramite:

- a) contribuzione pari allo 0,50% da calcolare sulle retribuzioni nella misura pari allo 0,375 % a carico dei datori di lavoro di tutto il settore del trasporto aereo e nella misura pari allo 0,125 % a carico dei lavoratori.
- b) contribuzione del sistema aeroportuale che gli operatori stessi converranno direttamente tra di loro per garantire la piena operatività del Fondo e la stabilità del sistema stesso;

c) incremento dell'addizionale comunale sui diritti di imbarco dei passeggeri sugli aeromobili. secondo quanto disposto dall'art 6-quater della legge 31 marzo 2005, n. 43, e successive modificazioni,

Nel rinviare all'allegato A della relazione del bilancio il commento concernente l'evoluzione normativa che ha caratterizzato la gestione nell'esercizio 2013, si riportano in forma aggregata, nella tabella che segue, i dati espressi in migliaia di euro relativi al valore della produzione, costo della produzione, proventi ed oneri finanziari, risultato d'esercizio e avanzo patrimoniale accertati per il 2013, raffrontati con i corrispondenti dati accertati per il 2012.

FONDO SPECIALE DI SOLIDARIETA' PER IL PERSONALE DEL SETTORE DEL TRASPORTO AEREO

SINTESI DELLA SITUAZIONE ECONOMICA E PATRIMONIALE

(In migliaia di euro)

	CONSUNTIVO 2013	CONSUNTIVO 2012	VARIAZIONI
AVANZO PATRIMONIALE ALL'INIZIO DELL'ESERCIZIO	282.314	215.319	66.995
VALORE DELLA PRODUZIONE			
PROVENTI E CORRISPETTIVI PER LA PRODUZIONE DELLE PRESTAZIONI E/O SERVIZI:			
Aliquote contributive a carico dei datori di lavoro e/o degli iscritti	5.381	6.928	-1.547
Totale proventi e corrispettivi per la produzione delle prestazioni e/o servizi	5.381	6.928	-1.547
ALTRI RICAVI E PROVENTI:			
Entrate non classificabili in altre voci	217.824	203.251	14.573
Totale altri ricavi proventi	217.824	203.251	14.573
- TOTALE VALORE DELLA PRODUZIONE (A)	223.205	210.179	13.026
COSTO DELLA PRODUZIONE			
COSTI PER ACQUISTO MATERIE PRIME, SUSSIDIARIE, CONSUMO E MERCI:			
Spese per prestazioni:	-181.032	-149.029	-32.003
Poste correttive e compensative di spese correnti - Recupero prestazioni	379	384	-5
Totale delle prestazioni istituzionali	-180.653	-148.645	-32.008
ONERI DIVERSI DI GESTIONE:			
Trasferimenti passivi	-12	-16	4
Spese amministrazione	-552	-530	-22
Onere per trasferimento allo Stato	-76	-30	-46
Totale oneri diversi di gestione	-640	-576	-64
- TOTALE COSTO DELLA PRODUZIONE (B)	-181.293	-149.221	-32.072
DIFFERENZA TRA VALORE E COSTI DELLA PRODUZIONE (A) + (-B)	41.912	60.958	-19.046
PROVENTI E ONERI FINANZIARI			
ALTRI PROVENTI FINANZIARI:			
Interessi disponibilità c/c b	9	8	1
Interessi su c/c INPS	7.482	6.079	1.403
Redditi per investimenti patrimoniali	37	33	4
Canone d'uso	(.)	0	(.)
Totale altri proventi finanziari	7.528	6.120	1.408
- TOTALE PROVENTI E ONERI FINANZIARI (c)	7.528	6.120	1.408
RISULTATO PRIMA DELLE IMPOSTE (A)+(-B)+(C)	49.440	67.078	-17.638
IMPOSTE DELL'ESERCIZIO	-25	-84	59
- RISULTATO D'ESERCIZIO:			
AVANZO ECONOMICO	49.415	66.994	-17.579
AVANZO PATRIMONIALE AL TERMINE DELL'ESERCIZIO	331.729	282.314	49.415

Valore della produzione

L'importo è di 223,205 mln e comprende:

- Aliquote contributive a carico dei datori di lavoro e/o degli iscritti per circa 5,381 mln che riguardano il contributo dello 0,50% (legge 3 dicembre 2004 n.291, art.1-ter, comma 2);
- “Altri Ricavi e Proventi” per 217,824 mln, che rappresentano l'addizionale comunale sui diritti d'imbarco istituita con l'art. 2, comma 11, legge n. 350/2003.

Il Fondo è destinatario degli importi riscossi da parte delle società di gestione aeroportuale a titolo di incremento dell'addizionale comunale sui diritti di imbarco dei passeggeri sugli aeromobili, di cui al comma 2 dell'art. 6 quater del decreto legge n. 7/2005, convertito in legge n. 43/2005.

L'importo dell'addizionale, già elevato a 3 euro, a decorrere dal 1° luglio 2013, ha subito un ulteriore incremento di 2 euro con la legge n.92/2012, art.4, comma 75.

Costo della produzione.

Detto valore ammonta a 181,293 mln.

Le spese per prestazioni, sono state pari a 181,032 mln, con un incremento di circa 32 mln rispetto all'anno precedente. Riguardano l'erogazione dell'integrazione dei trattamenti corrisposti per effetto degli ammortizzatori sociali (CIGS, solidarietà, mobilità) e sono costituiti da:

- Trattamenti di integrazione ordinaria (art.1-ter, c.1, lett.B, legge 291/2004) per 177,439 mln;
- Interventi formativi di riconversione o riqualificazione professionale (art. 1-ter, c. 1, lett.B, legge 291/2004) per 3,593 mln.

Gli oneri diversi di gestione ammontano a complessivi 640 mgl:

- per 12 mgl riguardano le contribuzioni da devolvere agli Istituti di Patronato, in applicazione della legge n. 152 del 30 marzo 2001;
- per 552 mgl rappresentano la quota parte delle spese di amministrazione dell'Istituto attribuite alla Gestione in base ai criteri previsti dall'art.57 del Regolamento di contabilità dell'INPS;
- per 76 mgl indicano l'onere per il trasferimento allo Stato delle economie derivanti dalla riduzione delle spese di amministrazione.

Nel prospetto che segue sono esposte, per grandi aggregati, le varie componenti delle spese di amministrazione imputate alla gestione rispettivamente per gli anni 2013 e 2012.

Aggregati	2013	2012
	(in migliaia)	
Spese per il personale	293	293
Spese per servizi affidati ad altri enti (dirette):	(...)	1
- spese postali, telegrafiche e telefoniche	15	12
Illuminazione, forza motrice, riscaldamento, condizionamento, conduzione, pulizia, vigilanza, fitto locali, manutenzione e adattamento stabili	40	45
Spese per servizi informatici (comprese quote ammortamento)	168	178
Altre spese	52	63
Totale	568	592
meno recuperi	14	58
meno residui insuss. Passivi	2	3
Totale netto	552	531

Proventi e oneri finanziari - Determinati in 7,527 mln, rappresentano la remunerazione delle disponibilità del Fondo utilizzate dall'Istituto nelle forme di impiego indicate nello schema seguente:

Descrizione	Impieghi	Redditi	Saggio %
- c/c bancari	2.289.889	9.162	0,40
- prestiti e mutui al personale	1.704.419	36.639	2,15
- anticipazioni alle gestioni deficitarie	299.260.356	7.481.509	2,50
Totale	303.254.664	7.527.310	2,48

Derivano quasi esclusivamente dagli interessi attivi sul conto corrente con l'INPS per le anticipazioni alle gestioni deficitarie. Il saggio d'interesse applicato per tali anticipazioni è pari all'interesse legale, ai sensi dell'art. 52, comma 1, lettera a) del "Regolamento per l'amministrazione e la contabilità dell'INPS". Il suddetto saggio è stato fissato dal decreto del Ministro dell'economia e delle finanze del 12 dicembre 2011 nella misura del 2,50% in ragione d'anno, a decorrere dal 1° gennaio 2012.

Risultato d'esercizio - Il movimento economico dell'anno evidenzia il valore della produzione per 223,205 mln cui si aggiungono proventi ed oneri finanziari, con un conseguente avanzo economico di 49,415 mln.

Circa le voci dello stato patrimoniale si evidenzia quanto segue.

Immobilizzazioni materiali

Quota di partecipazione all'acquisizione di immobili strumentali adibiti ad uffici - L'importo di 9 mgl rappresenta la quota parte del valore degli immobili strumentali dell'Istituto attribuita al Fondo, ai sensi dell'art. 68 del citato Regolamento di contabilità.

Immobilizzazioni finanziarie

Quota di partecipazione agli investimenti patrimoniali unitari - L'importo di 1,686 mln riguarda la quota di partecipazione del Fondo agli investimenti patrimoniali dell'Istituto in attuazione delle disposizioni contenute nel regolamento di contabilità.

Disponibilità

Credito in conto corrente con l'INPS - Risulta pari a 329,384 mln, con un aumento rispetto all'inizio dell'anno di 48,991 mln.

Avanzo patrimoniale - Alla fine dell'esercizio il Fondo presenta un avanzo patrimoniale di 331,729 mln con un incremento rispetto all'inizio dell'anno di 49,415 mln.

Il Direttore centrale bilanci
e servizi fiscali



INPS - UFF. OO.CC. - Pervenuto il 29 LUG. 2014

Il Direttore generale



RENDICONTO

FONDO SPECIALE DI SOLIDARIETA' PER IL PERSONALE DEL SETTORE DEL TRASPORTO AEREO
STATO PATRIMONIALE AL 31 DICEMBRE 2013

ATTIVO				
Codice Conto	Denominazione Conto	Consistenza al 31/12/2012	Consistenza al 31/12/2012	Variazioni
B	IMMOBILIZZAZIONI			
II	Immobilizzazioni materiali			
1	Terreni e fabbricati			
	Immobili da reddito			
	Immobili strumentali			
	Quota di partecipazione all'acquis. di immobili strumentali adibiti a uffici	9.484,30	35.864,24	-26.379,94
	TOTALE	9.484,30	35.864,24	-26.379,94
III	Immobilizzazioni finanziarie			
4	Crediti finanziari diversi			
	Quota di partecipazione agli investimenti patrimoniali unitari	1.686.159,47	1.487.939,11	198.220,36
	TOTALE	1.686.159,47	1.487.939,11	198.220,36
	TOTALE IMMOBILIZZAZIONI	1.695.643,77	1.523.803,35	171.840,42
C	ATTIVO CIRCOLANTE			
II	Residui attivi			
2	Crediti verso iscritti, soci e terzi			
	Crediti per poste correttive e compensative di spese correnti	666.794,59	418.019,71	248.774,88
	TOTALE	666.794,59	418.019,71	248.774,88
IV	Disponibilità liquide			
3	Credito in conto corrente con l'INPS	329.384.417,42	280.393.482,37	48.990.935,05
	TOTALE	329.384.417,42	280.393.482,37	48.990.935,05
	TOTALE ATTIVO CIRCOLANTE	330.051.212,01	280.811.502,08	49.239.709,93
	TOTALE ATTIVO	331.746.855,78	282.335.305,43	49.411.550,35

FONDO SPECIALE DI SOLIDARIETA' PER IL PERSONALE DEL SETTORE DEL TRASPORTO AEREO
STATO PATRIMONIALE AL 31 DICEMBRE 2013

PASSIVO				
Codice Conto	Denominazione Conto	Consistenza al 31/12/2013	Consistenza al 31/12/2012	Variazioni
A	PATRIMONIO NETTO			
VIII	Avanzi (Disavanzi) economici portati a nuovo			
1	Avanzi (Disavanzi) economici portati a nuovo			
	Avanzo economico esercizi precedenti	282.313.551,24	215.318.611,41	66.994.939,83
	TOTALE	282.313.551,24	215.318.611,41	66.994.939,83
IX	Avanzo (Disavanzo) economico d'esercizio			
1	Avanzo economico d'esercizio			
	Avanzo economico d'esercizio	49.415.047,93	66.994.939,83	-17.579.891,90
	TOTALE	49.415.047,93	66.994.939,83	-17.579.891,90
	TOTALE PATRIMONIO NETTO	331.728.599,17	282.313.551,24	49.415.047,93
E	DEBITI			
I				
10	Debiti			
	Debiti per le spese per prestazioni istituzionali	6.096,47	6.096,47	0,00
11	Debiti verso lo Stato ed altri soggetti pubblici			
	Debiti per trasferimenti passivi allo Stato e ad altri soggetti pubblici	12.160,14	15.657,72	-3.497,58
	TOTALE	18.256,61	21.754,19	-3.497,58
	TOTALE DEBITI	18.256,61	21.754,19	-3.497,58
	TOTALE PASSIVO	331.746.855,78	282.335.305,43	49.411.550,35

I SINDACI

DANIELA CARLA*
 ANTONINO GALLONI - MARIANO MARTONE
 GIUSEPPE UMBERTO MASTROPIETRO - ROBERTO NICOLO' - GIUSEPPE VITALETTI
 GABRIELLA MARIA SALVATORE - GIUSEPPE SPINELLI

IL COMMISSARIO STRAORDINARIO
VITTORIO GUERRIERO CONTI

CONTO ECONOMICO
FONDO SPECIALE DI SOLIDARIETA' PER IL PERSONALE DEL SETTORE DEL TRASPORTO AEREO

		CONSUNTIVO 2013	CONSUNTIVO 2012	VARIAZIONE
A)	VALORE DELLA PRODUZIONE			
1)	PROVENTI E CORRISPETTIVI PER LA PRODUZIONE DELLE PRESTAZIONI E/O SERVIZI			
	ENTRATE ACCERTATE NELL'ESERCIZIO			
	Allquote contributive a carico dei datori di lavoro e/o degli iscritti	5.380.593,96	6.928.193,39	-1.547.599,43
	<i>Totale proventi e corrispettivi per la produzione delle prestazioni e/o servizi</i>	5.380.593,96	6.928.193,39	-1.547.599,43
5)	ALTRI RICAVI E PROVENTI			
	ENTRATE ACCERTATE NELL'ESERCIZIO			
	Entrate non classificabili in altre voci	217.824.374,80	203.250.806,78	14.573.568,02
	<i>Totale altri ricavi proventi</i>	217.824.374,80	203.250.806,78	14.573.568,02
	TOTALE VALORE DELLA PRODUZIONE (A)	223.204.968,76	210.179.000,17	13.025.968,59
B)	COSTO DELLA PRODUZIONE			
6)	COSTI PER ACQUISTO MATERIE PRIME, SUSSIDIARIE, CONSUMO E MERCI			
6.a)	PRESTAZIONI ISTITUZIONALI			
	SPESE IMPEGNATE DELL'ESERCIZIO			
	Spese per prestazioni:			
	· Trattamento di integrazione ordinaria (art. 1-ter, c. 1, lett. B), L. 291/2004)	-181.032.010,57	-149.029.373,60	-32.002.636,97
	Poste correttive e compensative di spese correnti (recupero di prestazioni)	378.735,30	384.318,20	-5.582,90
	<i>Totale delle prestazioni Istituzionali</i>	-180.653.275,27	-148.645.055,40	-32.008.219,87
14)	ONERI DIVERSI DI GESTIONE			
	SPESE DI PERTINENZA DELL'ESERCIZIO			
	Trasferimenti passivi	-12.160,14	-15.657,72	3.497,58
	Spese di amministrazione	-551.564,99	-530.233,51	-21.331,48
	Oneri per il trasferimento allo Stato delle economie derivanti dalla riduzione delle spese di amministrazione	-75.801,47	-30.472,00	-45.329,47
	<i>Totale oneri diversi di gestione</i>	-639.526,60	-576.363,23	-63.163,37
	TOTALE COSTO DELLA PRODUZIONE (B)	-181.292.801,87	-149.221.418,63	-32.071.383,24
	DIFFERENZA TRA VALORE E COSTI DELLA PRODUZIONE (A) + (-B)	41.912.166,89	60.957.581,54	-19.045.414,65
C)	PROVENTI E ONERI FINANZIARI			
16)	ALTRI PROVENTI FINANZIARI			
	ENTRATE DI PERTINENZA DELL'ESERCIZIO ACCERTATE NELL'ESERCIZIO			
	Interessi disponibilità c/c bancari	9.162,00	7.836,00	1.326,00
	Interessi su c/c INPS gestioni deficitarie	7.481.509,00	6.079.375,00	1.402.134,00
	Redditi investimenti patrimoniali	36.639,00	33.413,00	3.226,00
	Canone d'uso netto	271,01	982,38	-711,37
	<i>Totale altri proventi finanziari</i>	7.527.581,01	6.121.606,38	1.405.974,63
	RISULTATO PRIMA DELLE IMPOSTE (A) + (-B) + (C)	49.439.747,90	67.079.167,92	-17.639.440,02
	IMPOSTE DELL'ESERCIZIO			
	Imposte	-24.699,97	-84.248,09	59.548,12
	<i>Totale Imposte dell'esercizio</i>	-24.699,97	-84.248,09	59.548,12
	RISULTATO D'ESERCIZIO:			
	AVANZO ECONOMICO	49.415.047,93	66.994.939,83	-17.579.891,90



Rendiconto 2013

39. Fondo di solidarietà per il sostegno del reddito, dell'occupazione e della riconversione e riqualificazione del personale delle "Poste Italiane S.p.A."

Relazione del Direttore generale

Il bilancio consuntivo dell'anno 2013, del Fondo di solidarietà per il sostegno del reddito, dell'occupazione e della riconversione e riqualificazione del personale delle "Poste Italiane S.p.A.", presenta i seguenti risultati di sintesi:

- 424 mgl di avanzo economico;
- 26,760 mln di avanzo patrimoniale.

I dati espongono l'andamento delle attività sostenute dal Fondo. Il Fondo ha lo scopo di attuare interventi nei confronti dei lavoratori delle Poste Italiane spa e delle società del Gruppo Poste Italiane di cui all'articolo 7, comma 9 *-sexies*, del decreto legge n. 101 del 31 agosto 2013, convertito in legge 30 ottobre 2013, n. 125, che, nell'ambito ed in connessione con processi di ristrutturazione, di situazioni di crisi, o di riorganizzazione aziendale o di riduzione o trasformazione di attività o di lavoro, con le finalità previste dall'articolo 3, commi 4 e 11, legge 28 giugno 2012, n. 92:

- a) favoriscano il mutamento e il rinnovamento delle professionalità;
- b) realizzino politiche attive di sostegno del reddito e dell'occupazione.

Il Fondo, disciplinato dal decreto interministeriale n. 178 del 1 luglio 2005 adottato ai sensi della legge n. 662/1996, provvede:

- in via ordinaria al finanziamento di programmi formativi di riconversione e/o riqualificazione professionale anche in concorso con gli appositi fondi nazionali e/o dell'unione europea, al finanziamento di specifici trattamenti a favore di lavoratori dipendenti interessati da riduzione dell'orario di lavoro o da sospensione temporanea dell'attività lavorativa per le cause previste dalla normativa in materia di integrazione salariale ordinaria o straordinaria anche in concorso con gli appositi strumenti di sostegno previsti dalla legislazione vigente;

- in via straordinaria, all'erogazione di assegni straordinari per il sostegno del reddito in forma rateale e al versamento della contribuzione correlata, tenendo conto di quanto previsto dall'art. 3, comma 34, legge 92/2012 riconosciuti ai lavoratori ammessi a fruirne nel quadro dei processi di agevolazione all'esodo.

Nel rinviare all'allegato A della relazione del bilancio il commento concernente l'evoluzione normativa che ha caratterizzato la gestione nell'esercizio 2013, si riportano in forma aggregata nella tabella che segue, i dati espressi in migliaia di euro relativi al valore della produzione, costo della produzione, proventi e oneri finanziari, risultato di esercizio e avanzo patrimoniale accertati per il 2013 e raffrontati con i corrispondenti dati accertati per il 2012.

Sintesi della situazione economica patrimoniale

(in migliaia di euro)

	Consuntivo 2013	Consuntivo 2012	Variazioni
Avanzo patrimoniale all'inizio dell'esercizio	26.336	34.783	-8.447
Valore della produzione			
Proventi e corrispettivi per la produzione delle prestazioni e/o servizi:			
Aliquote contributive a carico dei datori di lavoro e/o degli iscritti	0	3.137	-3.137
<i>Totale proventi e corrispettivi per la produzione delle prestazioni e/o servizi</i>	0	3.137	-3.137
<i>Totale valore della produzione (A)</i>	0	3.137	-3.137
Costo della produzione			
Costi per acquisto materie prime, sussidiarie, consumo e merci			
Prestazioni istituzionali			
Spese per prestazioni	0	-11.486	11.486
Poste correttive e compensative di spese correnti - <i>Recupero di prestazioni</i>	4	19	-15
<i>Totale delle prestazioni istituzionali</i>	4	-11.467	11.471
Oneri diversi di gestione:			
Trasferimenti passivi	0	-13	13
Spese amministrazione	-201	-663	462
Oneri per il trasferimento allo Stato delle economie derivanti dalla riduzione delle spese di amministrazione	-29	-38	9
<i>Totale oneri diversi di gestione</i>	-230	-714	484
<i>Totale costi della produzione (B)</i>	-226	-12.181	11.955
<i>Differenza tra valori e costi della produzione (A) + (-B)</i>	-226	-9.044	8.818
Proventi e oneri straordinari			
Redditi e proventi patrimoniali	664	671	-7
Canone d'uso netto degli immobili strumentali	0	1	0
<i>Totale altri proventi finanziari</i>	664	672	-8
<i>Totale proventi e oneri finanziari (c)</i>	664	672	-8
<i>Risultato prima delle imposte (A)+(-B)+(C)</i>	438	-8.372	8.810
Imposte dell'esercizio	-14	-75	61
Risultato d'esercizio			
Avanzo / disavanzo economico	424	-8.447	8.871
Avanzo / disavanzo patrimoniale al termine dell'esercizio	26.760	26.336	424

Valore della produzione - Si evidenzia che, con la deliberazione del 19 marzo 2013, il Comitato amministratore ha disposto la sospensione del contributo ordinario di finanziamento del fondo pari allo 0,50% (di cui 0,375% a carico del datore di lavoro e 0,125% a carico dei lavoratori) da aprile a dicembre 2013.

Costo della produzione per complessivi 226 mgl:

Spese per prestazioni istituzionali – Per l’anno 2013 non sono stati erogati assegni.

Oneri diversi di gestione – Determinati in 230 mgl e riguardano:

- per 29 mgl l’onere per il trasferimento allo Stato;
- per 201 mgl le “spese di amministrazione”.

Queste ultime rappresentano la quota di spese di amministrazione dell’Istituto attribuite alla gestione in base ai criteri previsti dall’art. 57 del regolamento di contabilità dell’INPS.

Nel prospetto che segue sono esposti, per grandi aggregati, le varie componenti delle spese di amministrazione.

Spese di amministrazione

(in migliaia di euro)

Aggregati	Anno 2013	Anno 2012
Spese per il personale (dirette e indirette)	160.923,95	263.075,46
Spese per servizi affidati ad altri enti:		
- Amministrazione postale	0,00	2.664,00
- Banche e uffici c/c postali	0,00	136,00
- Altri enti	0,00	2.464,00
Spese postali, telegrafiche e telefoniche	5.613,00	15.715,00
Illuminazione, forza motrice, riscaldamento, pulizia, vigilanza manutenzione e adattamento stabili strumentali	15.164,00	55.294,00
Spese per i servizi informatici (comprese quote ammortamento)	10.573,00	314.028,00
Altre spese (dirette e indirette)	22.022,91	74.914,16
<i>Totale</i>	214.296,86	728.290,62
Meno: recuperi	13.262,00	60.418,00
Meno: residui insussistenti passivi	440,00	4.508,00
<i>Totale netto</i>	200.594,86	663.364,62

Proventi e oneri finanziari:

Determinati in 664 mgl, sono costituiti essenzialmente dalla remunerazione delle disponibilità del Fondo utilizzate dall'Inps nelle forme di impiego indicate nello schema seguente:

Descrizione	Impieghi	Redditi	Saggio %
- c/c bancari	201.918	808	0,40
- prestiti e mutui (art.59)	150.292	3.231	2,15
- anticipazioni alle gestioni deficitarie	26.388.211	659.705	2,50
Totale	26.740.421	663.744	2,48

Risultato di esercizio – Il movimento economico dell'anno evidenzia il costo della produzione per 226 mgl. Di conseguenza, tenendo conto degli oneri finanziari e delle imposte dell'esercizio, si individua un avanzo economico di 424 mgl.

Si riporta di seguito il prospetto illustrativo delle attività, passività e patrimonio netto all'inizio e alla fine dell'anno 2013.

Descrizione	Situazione patrimoniale		Variazioni
	31/12/2013	31/12/2012	
	(in migliaia)		
<i>Attività</i>			
Immobilizzazioni materiali	11	37	-26
Immobilizzazioni finanziarie	149	163	-14
Attivo circolante	26.600	26.149	451
Ratei attivi	0	0	0
<i>Totale delle attività</i>	26.760	26.349	411
<i>Passività</i>			
Debiti	0	13	-13
Patrimonio netto	26.760	26.336	424
<i>Totale delle passività</i>	26.760	26.349	411


Immobilizzazioni materiali - Quota di partecipazione all'acquisizione di immobili strumentali adibiti ad uffici - L'importo di 11 mgl rappresenta la quota parte del valore degli immobili strumentali adibiti ad uso ufficio complessivamente rappresentati nel bilancio generale dell'Istituto, attribuita alla Gestione in base ai criteri previsti dall'art. 68 del Regolamento per l'amministrazione e la contabilità dell'INPS.

Immobilizzazioni finanziarie - Quota di partecipazione agli investimenti patrimoniali unitari - Ammonta a 149 mgl e rappresenta la quota parte di pertinenza del Fondo degli investimenti unitari effettuati dall'Istituto, in base alle disposizioni contenute nel Regolamento di contabilità.

Attivo circolante per 26,600 mln - riguarda il credito in conto corrente con l'Inps e rappresenta le disponibilità finanziarie del Fondo esistenti a fine esercizio nel c/c intrattenuto con l'Istituto.

Patrimonio netto - Per effetto dell'andamento della gestione l'avanzo patrimoniale a fine esercizio è pari a 26,760 mln, con un incremento di 424 mgl rispetto ad inizio anno.

Il Direttore centrale bilanci
e servizi fiscali

 INPS - UFF. OO.CC. - Pervenuto il 29 LUG. 2014

Il Direttore generale



Rendiconto

Fondo per il sostegno del reddito, dell'occupazione e della riconversione
e riqualificazione professionale del personale delle Poste Italiane S.P.A.

Stato patrimoniale al 31 dicembre 2013

Attivo				
Codice conto	Denominazione Conto	Consistenza al 31.12.2013	Consistenza al 31.12.2012	Variazioni
B	<i>Immobilizzazioni</i>			
II	Immobilizzazioni Materiali			
1	Terreni e fabbricati			
	Quota di partecipazione all'acquisizione di immobili strumentali adibiti ad uffici	11.324,05	37.376,02	-26.051,97
	<i>Totale</i>	11.324,05	37.376,02	-26.051,97
III	Immobilizzazioni Finanziarie			
2	Crediti:			
2d	Verso altn			
	Quota di partecipazione Investimenti patrimoniali unitari	148.693,50	163.208,84	-14.515,34
	<i>Totale</i>	148.693,50	163.208,84	-14.515,34
	<i>Totale immobilizzazioni</i>	160.017,55	200.584,86	-40.567,31
C	<i>Attivo circolante</i>			
II	Residui attivi			
5	Crediti verso altri			
	Credito in c/c con INPS	26.600.648,73	26.148.831,48	451.817,25
	<i>Totale</i>	26.600.648,73	26.148.831,48	451.817,25
	<i>Totale attivo circolante</i>	26.600.648,73	26.148.831,48	451.817,25
D	<i>Ratei e risconti</i>			
I	Ratei e risconti			
1	Ratei attivi			
	Ratei attivi	0,00	0,00	0,00
	<i>Totale</i>	0,00	0,00	0,00
	<i>Totale ratei e risconti</i>	0,00	0,00	0,00
	<i>Totale attivo</i>	26.760.666,28	26.349.416,34	411.249,94

e riqualificazione professionale del personale delle Poste Italiane S.P.A.
Stato patrimoniale al 31 dicembre 2013

Passivo				
Codice conto	Denominazione Conto	Consistenza al 31.12.2013	Consistenza al 31.12.2012	Variazioni
<i>Patrimonio netto</i>				
VIII 1	Avanzo (Disavanzo) patrimoniale esercizio precedente	26.336.288,53	34.783.108,06	-8.446.819,53
IX 1	Avanzo (Disavanzo) economico di esercizio	424.377,75	-8.446.819,53	8.871.197,28
	<i>Totale</i>	26.760.666,28	26.336.288,53	424.377,75
	<i>Totale patrimonio netto</i>	26.760.666,28	26.336.288,53	424.377,75
<i>Debiti</i>				
1	Obbligazioni			
11	Debiti verso lo Stato ed altri soggetti pubblici			
	Debiti per trasferimenti passivi allo Stato e ad altri soggetti pubblici	0,00	12.697,81	-12.697,81
12	Debiti diversi			
	Debiti per assegni straordinari per il sostegno del reddito	0,00	430,00	-430,00
	<i>Totale</i>	0,00	13.127,81	-13.127,81
	<i>Totale debiti</i>	0,00	13.127,81	-13.127,81
	<i>Totale passivo</i>	26.760.666,28	26.349.416,34	411.249,94

I SINDACI

DANIELA CARLA'

ANTONINO GALLONI - MARIANO MARTONE - GIUSEPPE UMBERTO MASTROPIETRO

ROBERTO NICOLO' - GABRIELLA MARTA SALVATORE

GIUSEPPE SPINELLI - GIUSEPPE VITALETTI

IL COMMISSARIO STRAORDINARIO

VITTORIO GUERRIERO CONTI

Fondo per il sostegno del reddito, dell'occupazione e della riconversione
e riqualificazione professionale del personale delle Poste Italiane S.P.A.
economico consuntivo dell'anno 2013

Codice conto	Denominazione Conto	Anno 2013 Consuntivo	Anno 2012 Consuntivo	Variazioni
CEA	Proventi della produzione			
CEA.01	Proventi e corrispettivi per la produzione delle prestazioni e/o servizi:			
	Entrate accertate nell'esercizio			
	Contributi:	0,00	5.618.499,48	-5.618.499,48
	Contributi a carico dei datori di lavoro e/o degli iscritti (0,50%) (all.1)	0,00	5.618.499,48	-5.618.499,48
	Rettifica delle entrate accertate nell'esercizio con i movimenti dei ratei e dei risconti			
	Contributi a carico dei datori di lavoro e/o degli iscritti (storno ratei attivi iniziali)	0,00	-2.481.731,07	2.481.731,07
	<i>Totale proventi e corrispettivi per la produzione delle prestazioni e/o servizi</i>	0,00	3.136.768,41	-3.136.768,41
	<i>Totale valore della produzione (A)</i>	0,00	3.136.768,41	-3.136.768,41
CEB	Costi della produzione			
CEB.06	Costi per acquisto materie prime, sussidiarie, consumo e merci			
CEB.06.a	Prestazioni istituzionali			
	Assegno straordinario a sostegno del reddito	0,00	-64.348,78	64.348,78
	Interventi formativi - art. 5, c. 1 lett. a) punto 1 decreto n. 178/2005 a.c.	0,00	-11.421.807,00	11.421.807,00
	Recuperi e reintroiti di assegni straordinari	3.920,16	18.905,91	-14.985,75
	<i>Totale delle prestazioni istituzionali</i>	3.920,16	-11.467.249,87	11.471.170,03
CEB.14	Oneri diversi di gestione			
	Spese di pertinenza dell'esercizio			
	Istituti di patronato e assistenza sociale (IPAS)	0,00	-12.697,81	12.697,81
	Spese di amministrazione	-200.594,86	-663.364,62	462.769,76
	Onere per il trasferimento allo Stato delle economie derivanti dalla riduzione delle spese di amministrazione	-28.580,61	-37.505,00	8.924,39
	<i>Totale oneri diversi di gestione</i>	-229.175,47	-713.567,43	484.391,96
	<i>Totale costi della produzione (B)</i>	-225.255,31	-12.180.817,30	11.955.561,99
	<i>Differenza tra valore e costi della produzione (A) + (-B)</i>	-225.255,31	-9.044.048,89	8.818.793,58
CEC	Proventi ed oneri finanziari			
CEC.16	Altri proventi finanziari			
	Entrate di pertinenza dell'esercizio accertate nell'esercizio			
	Redditi e proventi patrimoniali	663.744,00	671.361,00	-7.617,00
	Canone d'uso netto degli immobili strumentali adibiti ad uffici	323,58	1.023,79	-700,21
	<i>Totale altri proventi finanziari</i>	664.067,58	672.384,79	-8.317,21
	<i>Totale proventi ed oneri finanziari (C)</i>	664.067,58	672.384,79	-8.317,21
	<i>Risultato prima delle imposte (A) + (-B) + (-C)</i>	438.812,27	-8.371.664,10	8.810.476,37
	Imposte dell'esercizio			
	Oneri tributari	-14.434,52	-75.155,43	60.720,91
	<i>Totale imposte dell'esercizio</i>	-14.434,52	-75.155,43	60.720,91
	Risultato d'esercizio	424.377,75	-8.446.819,53	8.871.197,28
	Avanzo/disavanzo economico	424.377,75	-8.446.819,53	8.871.197,28



Rendiconto 2013

Relazione del Direttore generale

L'articolo 1 commi da 755 a 759 della Legge n.296 del 2006 ha disciplinato il trasferimento all'INPS, a partire dal 1° gennaio 2007, delle somme destinate al trattamento di fine rapporto dei lavoratori dipendenti del settore privato, prevedendo l'istituzione del "Fondo per l'erogazione ai lavoratori dipendenti del settore privato dei trattamenti di fine rapporto di cui all'articolo 2120 del codice civile".

Tale Fondo viene alimentato da un contributo mensile a carico dei datori di lavoro, che abbiano alle proprie dipendenze almeno 50 addetti, pari alla quota di cui all'art. 2120 del codice civile maturata a decorrere dalla predetta data e non destinata alle forme pensionistiche complementari di cui al D.Lgs. 5.12.2005 n. 252.

A decorrere dalla medesima data, fanno carico al suddetto Fondo la liquidazione del trattamento di fine rapporto e le eventuali anticipazioni relative.

Il Decreto del Ministro del lavoro, di concerto con il Ministro dell'economia e finanze del 30 gennaio 2007, emanato ex art. 1 co. 757 della predetta legge n. 296, disciplina le modalità di attuazione delle nuove previsioni normative.

Le risorse del Fondo al netto delle prestazioni erogate, avendo un vincolo di destinazione, vengono depositate, come previsto dalle disposizioni in argomento, su un apposito conto corrente acceso presso la tesoreria centrale dello Stato dal quale vengono prelevate al momento del loro utilizzo.

Di seguito si fornisce un prospetto di sintesi della situazione economica del Fondo.

Sintesi della situazione economica (in milioni)

	ANNO 2013 CONSUNTIVO	ANNO 2012 CONSUNTIVO	VARIAZIONI
VALORE DELLA PRODUZIONE			
PROVENTI E CORRISPETTIVI PER LA PRODUZIONE DELLE PRESTAZIONI E/O SERVIZI			
Aliquote contributive a carico dei datori di lavoro e/o degli iscritti	5.513	6.072	-559
Poste correttive e compensative di entrate correnti - <i>Rimborso di contributi</i>	-7	-19	12
ALTRI RICAVI E PROVENTI			
Entrate non classificabili in altre voci	4	5	-1
TOTALE VALORE DELLA PRODUZIONE (A)	5.510	6.058	-548
COSTI DELLA PRODUZIONE			
PRESTAZIONI ISTITUZIONALI			
Spese per prestazioni	-2.587	-2.416	-171
Poste correttive e compensative di spese correnti	2	4	-2
AMMORTAMENTI E SVALUTAZIONI			
Assegnazione al fondo svalutazione crediti contributivi	-57	-33	-24
Assegnazione/Prelievo a/da fondo per oneri futuri	159	-25	184
ONERI DIVERSI DI GESTIONE			
Trasferimenti passivi	-3.004	-3.567	563
Spese di amministrazione	-23	-21	-2
TOTALE COSTI DELLA PRODUZIONE (B)	-5.510	-6.058	548
DIFFERENZA TRA VALORE E COSTI DELLA PRODUZIONE (A) + (-B)	0	0	0
RISULTATO PRIMA DELLE IMPOSTE	0	0	0
AVANZO ECONOMICO	0	0	0

Valore della produzione: 5.510 milioni

Proventi e corrispettivi per la produzione delle prestazioni e/o servizi
Le aliquote contributive a carico dei datori di lavoro sono state complessivamente accertate in 5.513 mln.

Riguardano:

- per 5.466 mln il contributo dovuto dalle aziende con almeno 50 dipendenti utilizzando il modello DM10.
- per 47 mln il contributo dovuto dalle aziende agricole con dipendenti.

A rettifica di questa voce sono state iscritte poste correttive e compensative di entrate correnti per 7 mln. Si riferiscono interamente ai rimborsi di contributi risultati non dovuti.

Costo della produzione 5.510 milioni

Prestazioni istituzionali

Le spese per prestazioni, impegnate complessivamente in 2.587 mln, con un incremento di 171 mln rispetto al 2012, concernono per 2.146 mln il trattamento di fine rapporto erogato ai dipendenti, per 365 mln le anticipazioni sul TFR maturato corrisposte ai lavoratori e per 76 mln la quota di imposta sostitutiva anticipata dal datore di lavoro.

Ammortamenti e svalutazioni

Calcolati in 57 mln si riferiscono all'accantonamento al fondo svalutazione crediti contributivi, per tenere conto della presunta capacità di realizzo dei crediti stessi.

Prelievo da fondi

Il prelievo dal fondo di accantonamento per somme di pertinenza del Fondo TFR da trasferire negli esercizi successivi è risultato pari a 159 milioni.

Oneri diversi di gestione

Sono stati effettuati trasferimenti passivi allo Stato per 3.004 mln, a fronte di 3.567 mln dell'esercizio precedente.

Le spese di amministrazione, quantificate in 23 mln, rappresentano la quota parte delle spese di amministrazione dell'Istituto attribuite alla Gestione in base ai criteri fissati dal Regolamento di contabilità e per l'esecuzione delle opere, delle forniture e dei servizi dell'INPS, limitatamente alle attività di riscossione del contributo svolte per conto del Fondo.

Con riferimento alle principali voci di natura patrimoniale si forniscono le seguenti precisazioni.

Attivo circolante

Residui attivi

I crediti contributivi al termine dell'esercizio ammontano a 873 mln; si tratta per 863 mln di crediti relativi ad aziende non agricole e per 10 mln ad aziende agricole.

Tali crediti sono rettificati, per 195 mln, dal Fondo svalutazione crediti contributivi, istituito per tenere conto della presunta inesigibilità dei crediti vantati dalla Gestione.

Disponibilità liquide

Il credito in conto corrente con l'INPS ammonta a 833 mln; rappresenta le disponibilità della Gestione depositate nel conto corrente intrattenuto con l'Istituto, non ancora trasferibili.

Ratei

I ratei attivi, pari a 854 mln, rappresentano i contributi di competenza dell'esercizio che si presume verranno riscossi nell'anno successivo.

Fondo per rischi e oneri

Al termine dell'esercizio il Fondo di accantonamento di somme di pertinenza del Fondo TFR da trasferire negli esercizi successivi evidenzia una consistenza di 2.098 mln.

Ratei

I ratei passivi, iscritti per un valore di 267 mln, rappresentano oneri per prestazioni da erogare (TFR e sue anticipazioni) di competenza del presente esercizio, ma che avranno la loro manifestazione finanziaria nel corso dell'anno successivo.

Il Direttore centrale bilanci
e servizi fiscali



Il Direttore generale



INPS - UFF. OO.CC. - Pervenuto il 29 LUG. 2014

Rendiconto

FONDO PER L'EROGAZIONE AI LAVORATORI DIPENDENTI DEL SETTORE PRIVATO
DEI TRATTAMENTI DI FINE RAPPORTO DI CUI ALL'ART. 2120 DEL CODICE CIVILE
BILANCIO CONSUNTIVO 2013

Stato Patrimoniale

	ATTIVITA'	Consistenza	Consistenza	VARIAZIONI
		al 31/12/2013	al 31/12/2012	
C)	ATTIVO CIRCOLANTE			
	II. <i>Residui attivi</i>	678.955.841,43	595.932.110,07	83.023.731,36
	2) Crediti verso iscritti, soci e terzi			
	da DM aziende	863.045.261,24	726.452.816,80	136.592.444,44
	da DM agricoli dipendenti	10.215.622,11	8.162.765,89	2.052.856,22
	Fondo svalutazione crediti	195.323.735,39	138.989.852,69	56.333.882,70
	Crediti per sanzioni	723.222,60	169.335,33	553.887,27
	Crediti per prestazioni da recuperare	295.470,87	137.044,74	158.426,13
	IV. <i>Disponibilità liquide</i>			
	Credito in conto corrente con l'INPS	832.704.061,94	1.070.809.580,43	-238.105.518,49
	<i>Totale attivo circolante (C)</i>	1.511.659.903,37	1.666.741.690,50	-155.081.787,13
D)	RATEI			
	1) Ratei attivi	854.221.596,57	864.468.685,13	-10.247.088,56
	<i>Totale ratei e risconti (D)</i>	854.221.596,57	864.468.685,13	-10.247.088,56
	Totale attivo	2.365.881.499,94	2.531.210.375,63	-165.328.875,69

FONDO PER L'EROGAZIONE AI LAVORATORI DIPENDENTI DEL SETTORE PRIVATO
DEI TRATTAMENTI DI FINE RAPPORTO DI CUI ALL'ART. 2120 DEL CODICE CIVILE
BILANCIO CONSUNTIVO 2013

	PASSIVITA'	Consistenza al 31/12/2013	Consistenza al 31/12/2012	VARIAZIONI
C)	FONDI PER RISCHI E ONERI			
	I 3) <i>per altri rischi e oneri futuri</i>			
	Fondo di accantonamento di somme di pertinenza del Fondo TFR da trasferire negli esercizi successivi	2.098.250.068,24	2.257.605.268,31	-159.355.200,07
	<i>Totale</i>	2.098.250.068,24	2.257.605.268,31	-159.355.200,07
	DEBITI			
	Debiti per prestazioni istituzionali	588.431,70	560.107,32	28.324,38
F)	RATEI			
	1) Ratei passivi	267.043.000,00	273.045.000,00	-6.002.000,00
	Totale passivo	2.365.881.499,94	2.531.210.375,63	-165.328.875,69

I Sindaci

Daniela Carlà

Antonino Galloni - Mariano Martone

Giuseppe Mastropietro - Roberto Nicolò - Giuseppe Vitaletti

Gabriella Maria Salvatore - Giuseppe Spinelli

Il Commissario straordinario

Vittorio Guerriero Conti

FONDO PER L'EROGAZIONE AI LAVORATORI DIPENDENTI DEL SETTORE PRIVATO
DEI TRATTAMENTI DI FINE RAPPORTO DI CUI ALL'ART. 2120 DEL CODICE CIVILE

BILANCIO CONSUNTIVO 2013

CONTO ECONOMICO

	ANNO 2013	ANNO 2012	VARIAZIONI
VALORE DELLA PRODUZIONE			
PROVENTI E CORRISPETTIVI PER LA PRODUZIONE DELLE PRESTAZIONI E/O SERVIZI			
ENTRATE ACCERTATE NELL'ESERCIZIO			
Allquote contributive a carico dei datori di lavoro e/o degli iscritti	5.522.639.449,70	6.107.518.597,31	-584.879.147,61
Poste correttive e compensative di entrate correnti - <i>Rimborso ai contributi</i>	-6.993.008,44	-19.082.255,62	12.089.247,18
RETTIFICA DELLE ENTRATE ACCERTATE NELL'ESERCIZIO CON I MOVIMENTI DEI RATEI			
Contributi a carico dei datori di lavoro e/o degli iscritti (storno ratei attivi iniziali)	-864.468.685,13	-899.833.763,91	35.365.078,78
Contributi a carico dei datori di lavoro e/o degli iscritti (ratei attivi finali)	854.221.596,57	864.468.685,13	-10.247.088,56
Totale proventi e corrispettivi per la produzione delle prestazioni e/o servizi	5.505.399.352,70	6.053.071.262,91	-547.671.910,21
ALTRI RICAVI E PROVENTI			
Entrate non classificabili in altre voci - <i>Sanzioni civili, amm.ve, multe e ammende</i>	4.242.418,75	4.255.324,64	-12.905,89
Totale altri ricavi proventi	4.242.418,75	4.255.324,64	-12.905,89
TOTALE VALORE DELLA PRODUZIONE	5.509.641.771,45	6.057.326.587,55	-547.684.816,10
COSTI DELLA PRODUZIONE			
SPESE IMPEGNATE DELL'ESERCIZIO			
Spese per prestazioni istituzionali	-2.517.149.290,47	-2.304.052.559,09	-213.096.731,38
Quota di imposta sostitutiva anticipata dal datore di lavoro	-75.822.342,57	-91.553.227,93	15.730.885,36
Poste correttive e compensative di spese correnti	2.077.337,75	3.840.354,13	-1.763.016,38
RETTIFICA DELLE SPESE IMPEGNATE NELL'ESERCIZIO CON I MOVIMENTI DEI RATEI E DELLE RIMANENZE			
Spese per prestazioni istituzionali (storno ratei passivi iniziali)	273.045.000,00	252.999.000,00	20.046.000,00
Spese per prestazioni (attribuzione ratei passivi finali)	-267.043.000,00	-273.045.000,00	6.002.000,00
Totale delle prestazioni istituzionali	-2.584.892.295,29	-2.411.811.432,89	-173.080.862,40
AMMORTAMENTI E SVALUTAZIONI			
Assegnazione al fondo svalutazione crediti contributivi	-56.590.972,91	-32.645.525,04	-23.945.447,87
ACCANTONAMENTI A FONDI PER ONERI			
Prelievo dal fondo di accantonamento di somme di pertinenza del Fondo TFR da trasferire negli esercizi successivi	159.355.200,07	0,00	159.355.200,07
Assegnazione al fondo di accantonamento di somme di pertinenza del Fondo TFR da trasferire negli esercizi successivi	-0,00	-24.631.345,21	24.631.345,21
ONERI DIVERSI DI GESTIONE			
SPESE DI PERTINENZA DELL'ESERCIZIO			
Trasferimenti passivi allo Stato	-3.004.373.838,05	-3.566.544.758,77	562.170.920,72
Spese di Amministrazione	-22.796.933,58	-21.327.774,62	-1.469.158,96
Totale oneri diversi di gestione	-3.027.170.771,63	-3.587.872.533,39	560.701.761,76
TOTALE COSTI DELLA PRODUZIONE (B)	-5.509.298.839,76	-6.056.960.836,53	547.661.996,77
DIFFERENZA TRA VALORE E COSTI DELLA PRODUZIONE (A) + (-B)	342.931,69	365.751,02	-22.819,33
PROVENTI E ONERI STRAORDINARI			
Eliminazione residui attivi	-257.241,79	-230.236,25	-27.005,54
Prelievo dal f.s.c. contributivi a copertura perdita per eliminazione	257.090,21	207.534,19	49.556,02
RISULTATO PRIMA DELLE IMPOSTE	342.780,11	343.048,96	-268,85
IMPOSTE DELL'ESERCIZIO			
Oneri tributari	-342.780,11	-343.048,96	268,85
RISULTATO D'ESERCIZIO	0,00	0,00	0,00

Allegati

Allegato n.1

CONTRIBUTI

DESCRIZIONE	CONSUNTIVO 2013				CONSUNTIVO 2012 (dato economico)	VARIAZIONI
	Accertati nel 2013	meno: rateo al 31.12.2012	più: rateo al 31.12.2013	Totale (dato economico)		
Contributi.....	5.522.639.449,70	864.468.685,13	854.221.596,57	5.512.392.361,14	6.072.153.518,53	-559.761.157,39
da DM aziende	5.475.603.063,68	840.000.000,00	830.000.000,00	5.465.603.063,68	6.024.595.668,31	-558.992.604,63
agricoli dipendenti	47.036.386,02	24.468.685,13	24.221.596,57	46.789.297,46	47.557.850,22	-768.552,76
TOTALE.....	5.522.639.449,70	864.468.685,13	854.221.596,57	5.512.392.361,14	6.072.153.518,53	-559.761.157,39

Allegato n.2

SPESE PER PRESTAZIONI

DESCRIZIONE	CONSUNTIVO 2013				CONSUNTIVO 2012 (dato economico)	VARIAZIONI
	impegnato nel 2013	meno: rateo al 31.12.2012	più: rateo al 31.12.2013	Totale (dato economico)		
Prestazioni:						
TFR erogato	2.152.748.983,00	248.145.000,00	241.243.000,00	2.145.846.983,00	2.044.197.326,78	101.649.656,22
da DM aziende direttamente	1.831.578.042,19 321.170.940,81	233.100.000,00 15.045.000,00	224.400.000,00 16.843.000,00	1.822.878.042,19 322.968.940,81	1.878.639.572,19 165.557.754,59	-55.761.530,00 157.411.186,22
Anticipazioni su TFR concesse	364.400.307,47	24.900.000,00	25.800.000,00	365.300.307,47	279.901.232,31	85.399.075,16
da DM aziende direttamente	359.641.965,81 4.758.341,66	24.900.000,00 0,00	25.800.000,00 0,00	360.541.965,81 4.758.341,66	278.428.276,00 1.472.956,31	82.113.689,81 3.285.385,35
TOTALE	2.517.149.290,47	273.045.000,00	267.043.000,00	2.511.147.290,47	2.324.098.559,09	187.048.731,38



Rendiconto 2013

Relazione del Direttore generale

Il bilancio consuntivo per l'anno 2013 del Fondo speciale di previdenza per gli sportivi, composto dal conto economico e dallo stato patrimoniale, si chiude a pareggio per effetto dell'assegnazione di 5,016 mln al fondo di copertura oneri futuri .

La gestione, istituita presso l'INPS a decorrere dall'anno 2007, ai sensi dell'art. 28 del decreto legge n. 159 del 1° ottobre 2007, convertito con modificazioni nella legge 29 novembre 2007, n. 222, è retta con il sistema tecnico finanziario della ripartizione.

Le prestazioni erogate agli iscritti al Fondo sono riservate a tutti gli atleti , tecnici ed ausiliari sportivi che esercitano attività retribuita nell'ambito del CONI o delle Federazioni sportive nazionali e società sportive sulle quali il CONI esercita la tutela per legge.

Nel rinviare all'allegato A della relazione del bilancio il commento concernente l'evoluzione normativa che ha caratterizzato la gestione nell'esercizio 2013, si riportano in forma aggregata, nella tabella che segue, i dati espressi in migliaia di euro relativi al valore della produzione, costo della produzione, proventi ed oneri finanziari, risultato d'esercizio accertati per il 2013, raffrontati con i corrispondenti dati accertati per il 2012.

FONDO SPECIALE DI PREVIDENZA PER GLI SPORTIVI

ART. 28 DEL D.L. 2007 N. 159, CONVERTITO NELLA LEGGE 29 NOVEMBRE 2007, N. 222

SINTESI DELLA SITUAZIONE ECONOMICA E PATRIMONIALE

(In migliaia di euro)

	ANNO 2013 CONSUNTIVO	ANNO 2012 CONSUNTIVO	VARIAZIONI
AVANZO / DISAVANZO PATRIMONIALE ALL'INIZIO DELL'ESERCIZIO	0	0	0
VALORE DELLA PRODUZIONE			
PROVENTI E CORRISPETTIVI PER LA PRODUZIONE DELLE PRESTAZIONI E/O SERVIZI:			
Aliquote contributive a carico dei datori di lavoro e/o degli iscritti	131	114	17
Totale proventi e corrispettivi per la produzione delle prestazioni e/o servizi	131	114	17
ALTRI RICAVI E PROVENTI:			
Trasferimenti da altre gestioni dell'INPS	11.300	11.300	0
Totale altri ricavi proventi	11.300	11.300	0
- TOTALE VALORE DELLA PRODUZIONE (A)	11.431	11.414	17
COSTO DELLA PRODUZIONE			
COSTI PER ACQUISTO MATERIE PRIME, SUSSIDIARIE, CONSUMO E MERCI:			
Spese per prestazioni	-6.852	-5.629	-1.223
Poste correttive e compensative di spese coprenti - <i>Recupero prestazioni</i>	10	48	-38
Totale delle prestazioni Istituzionali	-6.842	-5.581	-1.261
ACCANTONAMENTI AI FONDI PER ONERI			
QUOTE ACCANTONATE NELL'ESERCIZIO			
Assegnazione al Fondo di copertura per oneri futuri	-5.016	-6.215	1.199
Totale accantonamenti ai fondi per oneri	-5.016	-6.215	1.199
ONERI DIVERSI DI GESTIONE:			
Spese amministrazione	-300	-241	-59
Onere per trasferimento allo Stato	-41	-13	-28
Totale oneri diversi di gestione	-341	-254	-87
- TOTALE COSTO DELLA PRODUZIONE (B)	-12.199	-12.050	-149
DIFFERENZA TRA VALORE E COSTI DELLA PRODUZIONE (A) + (-B)	-768	-636	-132
PROVENTI E ONERI FINANZIARI			
ALTRI PROVENTI FINANZIARI:			
Interessi disponibilità c/c bancari	1	1	0
Interessi su c/c INPS	776	639	137
Redditi per Investimenti patrimoniali	4	3	1
Redditi e proventi patrimoniali	0	4	-4
Canone d'uso	(...)	(...)	(...)
Totale altri proventi finanziari	782	647	135
- TOTALE PROVENTI E ONERI FINANZIARI (C)	782	647	135
RISULTATO PRIMA DELLE IMPOSTE (A)+(-B)+(C)	14	11	3
IMPOSTE DELL'ESERCIZIO	-14	-11	-3
- RISULTATO D'ESERCIZIO:			
AVANZO / DISAVANZO ECONOMICO	0	0	0
AVANZO / DISAVANZO PATRIMONIALE AL TERMINE DELL'ESERCIZIO	0	0	0

Valore della produzione

L'importo è di 11,431 mln.

Aliquote contributive a carico dei datori di lavoro e/o degli iscritti -

L'importo versato ammonta a 131 mgl.

Altri ricavi e proventi - Tale posta, determinata in 11,300 mln, si riferisce al Trasferimento dalla Gestione degli interventi assistenziali e di sostegno alle gestioni previdenziali, in applicazione di quanto previsto dall'art. 28, comma 3, della legge n. 222/2007.

Costo della produzione

Detto valore ammonta a 12,199 mln.

Prestazioni istituzionali pari a 6,842 mln - Pari complessivamente a 6,842 mln, si compongono nel modo seguente:

- 5,243 mln per rate di pensioni;
- 34 mgl per prestazioni una tantum agli atleti del "Club Olimpico";
- 1,575 mln per prestazioni una tantum ai medagliati olimpici.

La differenza di 10 mgl attiene al recupero di prestazioni.

Accantonamento ai fondi per oneri - La voce riguarda l'assegnazione al Fondo di copertura per oneri futuri, per 5,016 mln in relazione agli oneri che dovranno essere sostenuti all'atto del recepimento di tutte le poste del bilancio SPORTASS, di competenza dell'Istituto.

Oneri diversi di gestione - Attengono alle spese di amministrazione, determinate in 300 mgl, e derivano dalla ripartizione delle spese di amministrazione, complessivamente rilevate dall'Istituto per l'esercizio 2013, attribuite alle gestioni amministrate in base ai criteri stabiliti dall'art. 57 del Regolamento di contabilità, a cui si aggiungono gli oneri per il trasferimento allo Stato di economie derivanti dalla riduzione delle spese di amministrazione, per 41 mgl.

Nel prospetto che segue sono esposte, per grandi aggregati, le varie componenti delle spese di amministrazione imputate alla gestione rispettivamente per gli anni 2013 e 2012.

Aggregati	2 0 1 3	2 0 1 2
	(in migliaia)	
Spese per il personale	250	190
Spese per servizi affidati ad altri enti (dirette):	6	6
- spese postali, telegrafiche e telefoniche	7	5
Illuminazione, forza motrice, riscaldamento, condizionamento, conduzione, pulizia, vigilanza, fitto locali, manutenzione e adattamento stabili	20	18
Spese per servizi informatici (comprese quote ammortamento)	6	7
Altre spese	20	22
Totale	309	248
meno recuperi	8	7
meno residui insuss. Passivi	1	0
Totale netto	300	241

Proventi e oneri finanziari

Determinati in 782 mgl, riguardano quasi interamente gli interessi maturati sulle disponibilità finanziarie del fondo utilizzate dall'Istituto anche per le anticipazioni alle gestioni deficitarie e calcolati - ai sensi dell'art. 52, comma 1, lettera a) del "Regolamento per l'amministrazione e la contabilità dell'INPS" - al tasso di interesse legale. Il suddetto saggio è stato fissato dal decreto del Ministero dell'economia e delle finanze del 12 dicembre 2011 nella misura del 2,50 per cento in ragione d'anno, a decorrere dal 1° gennaio 2012. Nel prospetto che segue sono evidenziate anche le altre forme di investimento.

Descrizione	Impieghi	Redditi	Saggio %
- c/c bancari	237.652	950	0,40
- prestiti e mutui	176.890	3.800	2,15
-anticipazioni alle gestioni	31.058.213	776.456	2,50
Totale	31.472.755	781.206	2,48

Imposte dell'esercizio - Risultate pari a 13 mgl , attengono all'imposta regionale sulle attività produttive (I.R.A.P.), istituita con d.l.vo n. 446 del 15 dicembre 1997.

Risultato di esercizio - Per effetto del movimento economico del periodo in esame, per l'anno 2013 il Fondo presenta una situazione di pareggio in quanto il risultato dell'anno è accantonato al Fondo di copertura per oneri futuri.

In relazione alle voci che compongono lo stato patrimoniale si evidenziano:

- nell'Attivo – Attivo circolante - Disponibilità liquide - il credito in conto corrente con l'I.N.P.S iscritto per 33,916 mln;
- nel Passivo – Fondi per rischi e oneri - il fondo di copertura oneri futuri la cui consistenza al 31/12/2013 è pari a 34,110 mln.

Il Direttore centrale bilanci
e servizi fiscali



Il Direttore generale



INPS - UFF. OO.CC. - Pervenuto il 29 LUG. 2014

RENDICONTO

FONDO SPECIALE DI PREVIDENZA PER GLI SPORTIVI

ART. 28 DEL D.L. 2007 N. 159, CONVERTITO NELLA LEGGE 29 NOVEMBRE 2007, N. 222

STATO PATRIMONIALE AL 31 DICEMBRE 2013

ATTIVO				
Codice Conto	Denominazione Conto	Consistenza al 31/12/2013	Consistenza al 31/12/2012	Variazioni
B	IMMOBILIZZAZIONI			
II	Immobilizzazioni materiali			
1	Terreni e fabbricati			
	Quota di partecipazione all'acquis di immobili strumentali adibiti a uffici	5.161,23	4.095,41	1.065,82
	TOTALE	5.161,23	4.095,41	1.065,82
III	Immobilizzazioni finanziarie			
4	Crediti finanziari diversi			
	Quota di partecipazione agli investimenti patrimoniali unitari	174.883,07	156.350,95	18.532,12
	TOTALE	174.883,07	156.350,95	18.532,12
	TOTALE IMMOBILIZZAZIONI	180.044,30	160.446,36	19.597,94
C	ATTIVO CIRCOLANTE			
II	Residui attivi			
2	Crediti verso iscritti, soci e terzi			
	Crediti per poste correttive e compensative di spese correnti (Prestazioni da recuperare)	39.314,40	39.314,40	0,00
	TOTALE	39.314,40	39.314,40	0,00
IV	Disponibilità liquide			
	Disponibilità varie			
3	Credito in conto corrente con l'INPS	33.915.948,54	28.903.945,90	5.012.002,64
	TOTALE	33.915.948,54	28.903.945,90	5.012.002,64
	TOTALE ATTIVO CIRCOLANTE	33.955.262,94	28.943.260,30	5.012.002,64
	TOTALE ATTIVO	34.135.307,24	29.103.706,66	5.031.600,58

FONDO SPECIALE DI PREVIDENZA PER GLI SPORTIVI

ART. 28 DEL D.L. 2007 N. 159, CONVERTITO NELLA LEGGE 29 NOVEMBRE 2007, N. 222

STATO PATRIMONIALE AL 31 DICEMBRE 2013

PASSIVO				
Codice Conto	Denominazione Conto	Consistenza al 31/12/2013	Consistenza al 31/12/2012	Variazioni
C	FONDI PER RISCHI ED ONERI			
I	Fondi per rischi ed oneri			
3	per altri rischi e oneri futuri			
	Fondo di copertura oneri futuri	34.109.982,26	29.094.353,01	5.015.629,25
	TOTALE	34.109.982,26	29.094.353,01	5.015.629,25
	TOTALE FONDI PER RISCHI ED ONERI	34.109.982,26	29.094.353,01	5.015.629,25
E	DEBITI			
I				
	Debiti per prestazioni	25.324,98	9.353,65	15.971,33
	TOTALE	25.324,98	9.353,65	15.971,33
	TOTALE DEBITI	25.324,98	9.353,65	15.971,33
	TOTALE PASSIVO	34.135.307,24	29.103.706,66	5.031.600,58

I SINDACI

IL COMMISSARIO STRAORDINARIO
VITTORIO GUERRIERO CONTI

DANIELA CARLA'
 ANTONINO GALLONI - MARIANO MARTONE
 GIUSEPPE UMBERTO MASTROPIETRO - ROBERTO NICOLO' - GIUSEPPE VITALETTI
 GABRIELLA MARIA SALVATORE - GIUSEPPE SPINELLI

FONDO SPECIALE DI PREVIDENZA PER GLI SPORTIVI
ART. 28 DEL D.L. 2007 N. 159, CONVERTITO NELLA LEGGE 29 NOVEMBRE 2007, N. 222
CONTO ECONOMICO

Codice Conto	Denominazione Conto	ANNO 2013 CONSUNTIVO	ANNO 2012 CONSUNTIVO	VARIAZIONE
CEA	VALORE DELLA PRODUZIONE			
CEA.01	PROVENTI E CORRISPETTIVI PER LA PRODUZIONE DELLE PRESTAZIONI E/O SERVIZI			
	Aliquote contributive a carico dei datori di lavoro e/o degli iscritti	131.187,04	114.177,74	17.009,30
	Totale proventi e corrispettivi per la produzione delle prestazioni e/o servizi	131.187,04	114.177,74	17.009,30
CEA.05	ALTRI RICAVI E PROVENTI			
	Trasferimenti dalla G.I.A.S.	11.300.000,00	11.300.000,00	0,00
	Totale altri ricavi e proventi	11.300.000,00	11.300.000,00	0,00
	TOTALE VALORE DELLA PRODUZIONE (A)	11.431.187,04	11.414.177,74	17.009,30
CEB	COSTO DELLA PRODUZIONE			
CEB.06	COSTI PER ACQUISTO MATERIE PRIME, SUSSIDIARIE, CONSUMO E MERCI			
CEB.06.a	PRESTAZIONI ISTITUZIONALI			
	SPESE IMPEGNATE DELL'ESERCIZIO			
	Spese per prestazioni	-6.851.810,66	-5.628.761,86	-1.223.048,80
	- Pensioni e relativi trattamenti per carichi familiari	-5.242.706,23	-5.155.695,19	-87.011,04
	- Prestazioni una tantum iscritti senza diritto a pensione	0,00	0,00	0,00
	- Prestazioni una tantum a carico del fondo di previdenza atleti "Club Olimpico"	-33.598,73	-258.295,94	224.697,21
	- Prestazioni una tantum a carico del fondo medagliati olimpici	-1.575.505,70	-214.770,73	-1.360.734,97
	Poste correttive e compensative di spese correnti (recupero di prestazioni)	9.683,44	48.181,40	-38.497,96
	Totale delle prestazioni istituzionali	-6.842.127,22	-5.580.580,46	-1.261.546,76
CEB.13	ACCANTONAMENTI AI FONDI PER ONERI			
	QUOTE ACCANTONATE NELL'ESERCIZIO			
	Assegnazione al Fondo di copertura per oneri futuri	-5.015.629,25	-6.215.020,13	1.199.390,88
	Totale accantonamenti ai fondi per oneri	-5.015.629,25	-6.215.020,13	1.199.390,88
CEB.14	ONERI DIVERSI DI GESTIONE			
	SPESE IMPEGNATE NELL'ESERCIZIO			
	Spese di amministrazione	-300.160,68	-241.460,03	-58.700,65
	Onere per il trasferimento allo Stato di economie derivanti da riduzione spese di amministrazione	-41.190,91	-12.796,00	-28.394,91
	Totale oneri diversi di gestione	-341.351,59	-254.256,03	-87.095,56
	TOTALE COSTI DELLA PRODUZIONE (B)	-12.199.108,06	-12.049.856,62	-149.251,44
	DIFFERENZA TRA VALORE E COSTI DELLA PRODUZIONE (A) + (-B)	-767.921,02	-635.678,88	-132.242,14
CEC	PROVENTI E ONERI FINANZIARI			
CEC.16	ALTRI PROVENTI FINANZIARI			
	ENTRATE DI PERTINENZA DELL'ESERCIZIO ACCERTATE NELL'ESERCIZIO			
	Interessi disponibilità c/c bancari	949,57	824,00	125,57
	Interessi su c/c INPS	776.456,46	638.840,00	137.616,46
	Redditi degli investimenti patrimoniali	3.800,08	3.511,00	289,08
	Redditi e proventi patrimoniali	155,66	3.595,74	-3.440,08
	Canone d'uso netto immobili strumentali	147,48	112,18	35,30
	Totale altri proventi finanziari	781.509,25	646.882,92	134.626,33
	TOTALE PROVENTI E ONERI FINANZIARI (C)	781.509,25	646.882,92	134.626,33
	RISULTATO PRIMA DELLE IMPOSTE (A) + (-B) + (C)	13.588,23	11.204,04	2.384,19
	IMPOSTE DELL'ESERCIZIO			
	Oneri tributari	-13.588,23	-11.204,04	-2.384,19
	Totale imposte dell'esercizio	-13.588,23	-11.204,04	-2.384,19
	RISULTATO D'ESERCIZIO	0,00	0,00	0,00
	AVANZO ECONOMICO	0,00	0,00	0,00



2013

Rendiconto

Relazione del Direttore generale

L'art. 7 del decreto-legge 31 maggio 2010, n. 78, convertito nella legge 30 luglio 2010 n. 122 ha previsto, tra l'altro, la soppressione dell'Istituto Postelegrafonici (IPOST) dalla data di pubblicazione del decreto stesso (31 maggio 2010) ed il trasferimento delle relative funzioni all'INPS il quale succede in tutti i rapporti attivi e passivi.

Tenuto conto della specifica normativa con la quale sono disciplinate le varie attività del soppresso ente è stata istituita nell'ambito dell'Istituto una apposita gestione denominata FT - "Gestione speciale di previdenza per il personale delle "Poste Italiane S.p.A" .

La predetta gestione è articolata in cinque contabilità separate, per rilevare le attività peculiari di ognuna di esse, denominate come di seguito indicato:

- FTR - Gestione assicurativa a ripartizione, che rileva i fatti connessi con l'erogazione del trattamento pensionistico al personale postelegrafonico;
- FTS - Gestione cassa integrativa del personale dell'ex azienda di Stato per i servizi telefonici (ASST), che rileva i fatti connessi con l'erogazione del trattamento pensionistico a favore del personale statale dell'ex ASST;
- FTT - Gestione mutualità, che rileva i fatti connessi a forme volontarie di assicurazione costituite dai lavoratori postelegrafonici;
- FTU - Gestione assistenza, che rileva i fatti connessi con l'erogazione di benefici di natura assistenziale (borse di studio, sussidi scolastici, centri vacanza, ecc.) a favore dei figli dei dipendenti postelegrafonici e dei pensionati ex IPOST;
- FTV - Fondo credito, che rileva i fatti connessi con l'erogazione di piccoli prestiti e prestiti pluriennali a favore del personale postelegrafonico.

Le gestioni conservano la loro autonomia finanziaria e intrattengono i rapporti di conto corrente direttamente con la gestione della produzione dei servizi.

In relazione a ciascuna contabilità separata, sono state istituite le corrispondenti evidenze contabili, nell'ambito della gestione degli investimenti patrimoniali, per rilevare le risultanze gestionali degli

impieghi mobiliari ed immobiliari.

Inoltre, è stata istituita, nell'ambito della Gestione per la produzione dei servizi, una evidenza contabile specifica per rilevare i risultati di gestione del pensionato/studentato insediato presso la struttura denominata Hotel Diamond, di proprietà della Gestione assistenza.

Il bilancio consuntivo dell'anno 2013 della Gestione speciale di previdenza per il personale delle "Poste Italiane s.p.a." presenta un disavanzo economico di esercizio di 309 mln, composto dai risultati delle singole contabilità separate.

Il Patrimonio netto, al termine dell'esercizio, ammonta a 1.504 mln.

Nella tabella riepilogativa che segue sono evidenziati, ripartiti tra le gestioni, i dati relativi alla situazione patrimoniale netta al 1° gennaio 2013, il movimento economico del periodo 1° gennaio – 31 dicembre 2013 e la situazione patrimoniale netta risultante a fine anno.

	Situazione patrimoniale al 1° gennaio	Movimento economico dell'anno (*)	Situazione patrimoniale al 31 dicembre (*)
	in milioni di euro		
Gestione assicurativa	1.377	-321	1.056
Gestione cassa integrativa	21	-3	18
Gestione mutualità	36	-2	34
Gestione assistenza	18	-1	17
Fondo credito	361	19	380
TOTALE	1.813	-308	1.505

Il commento delle principali poste di bilancio viene fornito sulla base dei dati contenuti nella sintesi della situazione economica patrimoniale, esposta sia per dati complessivi della gestione speciale che per dati ripartiti nelle contabilità separate, nelle pagine seguenti.

(*) I totali potrebbero non coincidere con quelli esposti nei prospetti di bilancio per effetto degli arrotondamenti.

**BILANCIO CONSUNTIVO DELL'ANNO 2013
SINTESI DELLA SITUAZIONE ECONOMICA E PATRIMONIALE**

	TOTALE GESTIONE 2013	TOTALE GESTIONE 2012	VARIAZIONI
AVANZO / DISAVANZO PATRIMONIALE NETTO ALL'INIZIO DELL'ESERCIZIO:			
Disavanzo/Avanzo	1.812.875.118	2.112.572.370	-299.697.252
VALORE DELLA PRODUZIONE			
PROVENTI E CORRISPETTIVI PER LA PRODUZIONE DELLE PRESTAZIONI E/O SERVIZI			
Aliquote contributive a carico dei datori di lavoro e/o degli iscritti	1.378.038.411	1.326.340.160	51.698.250
Quote di partecipazione degli iscritti all'onere di specifiche gestioni	21.430.822	15.704.274	5.726.548
Poste correttive e compensative di entrate correnti	-547.171	-204.942	-342.229
Totale proventi e corrispettivi per la produzione delle prestazioni e/o servizi	1.398.922.061	1.341.839.492	57.082.569
ALTRI RICAVI E PROVENTI			
Trasferimenti da parte di altri Enti	0	2.117	-2.117
Entrate derivanti dalla vendita di beni e dalla prestazione di servizi	477.772	0	477.772
Entrate non classificabili in altre voci	1.421.525	1.314.172	107.353
Trasferimenti da altre gestioni dell'INPS (valori copertura period ass.vi Ist.)	10.318.641	5.390.732	4.927.910
Trasferimenti dalla Gestione degli interventi assistenziali e di sostegno alle gestioni previdenziali (GIAS)	167.120	150.365	16.755
Trasferimento da GIAS per la copertura del mancato gettito contributivo, derivante dall'abrogazione operata dall'art. 1, comma 39, della legge n. 220/2010, dell'incremento dello 0,09% dell'aliquota contributiva, di cui all'art. 1, comma 10, della legge n. 247/2007	3.738.000	3.743.300	-5.300
Totale altri ricavi e proventi	16.123.058	10.600.686	5.522.373
TOTALE VALORE DELLA PRODUZIONE (A)	1.415.045.119	1.352.440.178	62.604.941
COSTO DELLA PRODUZIONE			
PRESTAZIONI ISTITUZIONALI			
SPESE IMPEGNATE DELL'ESERCIZIO			
Spese per prestazioni	-1.726.093.250	-1.659.793.759	-66.299.490
Poste correttive e compensative di spese correnti	19.342.766	19.299.508	43.258
Oneri gestione studentato/pensionato Hotel Diamond	-784.144	-1.183.403	399.260
Totale prestazioni istituzionali	-1.707.534.628	-1.641.677.655	-65.856.973
ONERI DIVERSI DI GESTIONE			
Valori di copertura periodi assicurativi	-3.046.637	-2.950.084	-96.553
Spese non classificabili in altre voci	-82.522	-95.925	13.403
Poste correttive e compensative di spese correnti	8.021	7.397	624
Spese di amministrazione	-25.360.192	-28.926.335	3.566.142
Valori trasferiti a fondi amministrati dall'Istituto per copertura periodi assicurativi	-1.915.037	-12.324	-1.902.713
Trasferimento al FPLD del contributo di solidarietà - L. 41/86	-10.610.379	-10.398.100	-212.279
Onere per il trasferimento allo Stato delle economie per la riduzione spese di ammine	-3.489.194	-1.535.970	-1.953.224
Totale oneri diversi di gestione	-44.495.939	-43.911.340	-584.599
TOTALE COSTI DELLA PRODUZIONE (B)	-1.752.030.567	-1.685.588.995	-66.441.572
DIFFERENZA TRA VALORE E COSTI DELLA PRODUZIONE (A-B)	-336.985.448	-333.148.817	-3.836.631
PROVENTI E ONERI FINANZIARI			
Interessi attivi	28.442.797	35.266.573	-6.823.775
Canone d'uso netto	12.541	13.438	-898
Oneri finanziari	-148.037	-85.971	-62.066
Perdita/Utilità della gestione immobiliare	109.486	-613.813	723.299
Totale proventi e oneri finanziari	28.416.787	34.580.227	-6.163.440
RETTIFICHE DI VALORE DI ATTIVITA' FINANZIARIE			
Inesigibilità di crediti	-167.851	-258.561	90.709
Totale rettifiche di valore di attività finanziarie	-167.851	-258.561	90.709
PROVENTI E ONERI STRAORDINARI			
Eccedenza del Fondo ammortamento immobili	4.818	0	4.818
Minusvalenza immobili	-30.291	0	-30.291
Eliminazione residui passivi	808.963	0	808.963
Eliminazione residui attivi	-156.078	-98.654	-57.424
Totale proventi e oneri straordinari	627.413	-98.654	726.066
RISULTATO D'ESERCIZIO PRIMA DELLE IMPOSTE	-308.109.100	-298.925.805	-9.183.295
IMPOSTE DELL'ESERCIZIO	-666.691	-771.447	104.756
RISULTATO D'ESERCIZIO:			
Avanzo/disavanzo economico	-308.775.791	-299.697.252	-9.078.539
Totale	-308.775.791	-299.697.252	-9.078.539
AVANZO / DISAVANZO PATRIMONIALE NETTO ALLA FINE DELL'ESERCIZIO:			
Disavanzo/Avanzo	1.504.099.327	1.812.875.118	-308.775.791

**BILANCIO CONSUNTIVO DELL'ANNO 2013
SINTESI DELLA SITUAZIONE ECONOMICA E PATRIMONTALE**

	QUIESCENZA	FONDO CREDITO	GESTIONE MUTUALITA'	GESTIONE ASSISTENZA	GESTIONE CASS.INT.PERS. EX ASST	TOTALE GESTIONE 2013
AVANZO / DISAVANZO PATRIMONTALE NETTO ALL'INIZIO DELL'ESERCIZIO:						
Disavanzo/Avanzo	1.377.238.789	361.446.244	35.527.738	18.018.426	20.643.920	1.812.875.118
VALORE DELLA PRODUZIONE						
PROVENTI E CORRISPETTIVI PER LA PRODUZIONE DELLE PRESTAZIONI E/O SERVIZI						
Aliquote contributive a carico dei datori di lavoro e/o degli iscritti	1.357.026.296	14.951.193		6.060.922		1.378.038.411
Quote di partecipazione degli iscritti all'onere di specifiche gestioni	19.940.534		1.490.288			21.430.822
Poste correttive e compensative di entrate correnti	-541.389		-5.782			-547.171
Totale proventi e corrispettivi per la produzione delle prestazioni e/o servizi	1.376.425.440	14.951.193	1.484.506	6.060.922	0	1.398.922.061
ALTRI RICAVI E PROVENTI						
Trasferimenti da parte di altri Enti	0					0
Entrate derivanti dalla vendita di beni e dalla prestazione di servizi				477.772		477.772
Entrate non classificabili in altre voci	143.842	1.249.950	10.875	13.333	3.525	1.421.525
Trasferimenti da altre gestioni dell'INPS (valori copertura periodi ass. VI Ist.)	10.318.641					10.318.641
Trasferimenti dalla Gestione degli Interventi assistenziali e di sostegno alle gestioni previdenziali (GIAS)	167.120					167.120
Trasferimento da GIAS per la copertura del mancato gettito contributivo, derivante dall'abrogazione operata dall'art. 1, comma 39, della legge n. 220/2010, dell'incremento dello 0,09% dell'aliquota contributiva, di cui all'art. 1, comma 10, della legge n. 247/2007	3.738.000					3.738.000
Totale altri ricavi e proventi	14.367.603	1.249.950	10.875	491.105	3.525	16.123.058
TOTALE VALORE DELLA PRODUZIONE (A)	1.390.793.044	16.201.142	1.495.381	6.552.027	3.525	1.415.045.119
COSTO DELLA PRODUZIONE						
PRESTAZIONI ISTITUZIONALI						
SPESE IMPEGNATE DELL'ESERCIZIO						
Spese per prestazioni	-1.716.476.940		-2.756.645	-4.170.639	-2.689.025	-1.726.093.250
Poste correttive e compensative di spese correnti	19.254.260		0		88.506	19.342.766
Oneri gestione studentato/pensionato Hotel Diamond				-784.144		-784.144
Totale prestazioni istituzionali	-1.697.222.680	0	-2.756.645	-4.954.783	-2.600.520	-1.707.534.628
ONERI DIVERSI DI GESTIONE						
Valori di copertura periodi assicurativi	-3.046.637					-3.046.637
Spese non classificabili in altre voci	-66.703	-6.316	-3.357	-4.861	-1.285	-82.522
Poste correttive e compensative di spese correnti	8.021					8.021
Spese di amministrazione	-16.093.805	-4.029.996	-1.485.416	-3.302.249	-448.725	-25.360.192
Valori trasferiti a fondi amministrati dall'Istituto per copertura periodi assicurativi	-1.915.037					-1.915.037
Trasferimento al FPLD del contributo di solidarietà - L. 41/86	-10.610.379					-10.610.379
Oneri per il trasferimento allo Stato delle economie per la riduzione spese di ammine	-2.217.398	-552.755	-203.805	-453.675	-61.570	-3.489.194
Totale oneri diversi di gestione	-33.941.928	-4.589.068	-1.692.578	-3.760.785	-511.580	-44.495.939
TOTALE COSTI DELLA PRODUZIONE (B)	-1.731.164.608	-4.589.068	-4.449.223	-8.715.568	-3.112.100	-1.752.030.567
DIFFERENZA TRA VALORE E COSTI DELLA PRODUZIONE (A-B)	-340.371.564	11.612.075	-2.953.843	-2.163.541	-3.108.575	-336.985.448
PROVENTI E ONERI FINANZIARI						
Interessi attivi	21.998.731	4.914.993	846.051	604.810	78.212	28.442.797
Canone d'uso netto	7.851	1.966	725	1.780	219	12.541
Oneri finanziari	-148.037					-148.037
Perdita/Utile della gestione immobiliare	-2.295.871	2.669.400	-78.389	-185.654	0	109.486
Totale proventi e oneri finanziari	19.562.674	7.586.360	768.387	420.936	78.431	28.416.787
RETTIFICHE DI VALORE DI ATTIVITA' FINANZIARIE						
Inesigibilità di crediti		-167.851				-167.851
Totale rettifiche di valore di attività finanziarie	0	-167.851	0	0	0	-167.851
PROVENTI E ONERI STRAORDINARI						
Eccedenza del Fondo ammortamento immobili	4.818					4.818
Minusvalenza Immobili	-30.291					-30.291
Eliminazione residui passivi				808.963		808.963
Eliminazione residui attivi	-156.078					-156.078
Totale proventi e oneri straordinari	-181.550	0	0	808.963	0	627.413
RISULTATO D'ESERCIZIO PRIMA DELLE IMPOSTE	-320.990.441	19.030.583	-2.185.456	-933.642	-3.030.144	-308.109.100
IMPOSTE DELL'ESERCIZIO	-254.367	-197.763	-61.649	-135.194	-17.718	-666.691
RISULTATO D'ESERCIZIO:						
Avanzo/disavanzo economico	-321.244.809	18.832.820	-2.247.104	-1.068.836	-3.047.862	-308.775.791
Totale	-321.244.809	18.832.820	-2.247.104	-1.068.836	-3.047.862	-308.775.791
AVANZO / DISAVANZO PATRIMONTALE NETTO ALLA FINE DELL'ESERCIZIO:						
Disavanzo/Avanzo	1.055.993.981	380.279.064	33.280.634	16.949.590	17.596.058	1.504.099.327

Valore della produzione: 1.415 mln

- *Proventi e corrispettivi per la produzione delle prestazioni e/o servizi* -
Nell'ambito di tale posta si evidenziano le entrate contributive a carico dei datori di lavoro e degli iscritti che per l'anno 2013 sono pari a 1.378 mln così ripartite tra le gestioni:

Contributi

(in milioni di euro)	
Gestione assicurativa	1.357
Gestione assistenza	6
Fondo credito	15
Totale	1.378

Al riguardo si fa presente che gli iscritti alle gestioni su indicate sono risultati, a fine anno, n. 147.865.

Le *quote di partecipazione degli iscritti all'onere di specifiche gestioni* ammontano a 21 mln e sono ripartite tra la gestione assicurativa (20 mln) e la gestione mutualità (1 mln).

- *Altri ricavi e proventi* : 16 mln

Comprendono, principalmente, le entrate non classificabili in altre voci, accertate complessivamente in 1 mln, i trasferimenti da altri Enti, relativi a valori di copertura di periodi assicurativi, per 10 mln, il trasferimento della Gestione investimenti assistenziali e di sostegno (GIAS) per la copertura del mancato gettito contributivo quantificato in 4 mln e le entrate derivanti dalla prestazione dei servizi (soggiorni vacanza Italia, Europa e benessere) per un ammontare di circa 500 mgl.

Costo della produzione: -1.752 mln

- *Costi per l'acquisto di materie prime, sussidiarie, consumo e merci* -
Nell'ambito di tale voce si evidenziano le spese per prestazioni istituzionali, rilevate in complessivi 1.726 mln, così ripartite:

Spese per prestazioni

(in milioni di euro)	
Gestione assicurativa	1.716
Gestione cassa integrativa	3
Gestione mutualità	3
Gestione assistenza	4
Totale	1.726

Per una valutazione del grado di copertura del gettito contributivo rispetto all'onere per prestazioni pensionistiche, nella tabella che segue si riportano i dati concernenti il numero degli iscritti, il numero delle pensioni in pagamento, il gettito contributivo, l'onere per prestazioni e i rapporti iscritti/pensionati e contributi/prestazioni.

Numero degli iscritti e delle pensioni in essere alla fine dell'anno - ammontare dei contributi e delle prestazioni previdenziali erogate nel 2013.

Anno	Iscritti	Pensioni	Contributi	Prestazioni	Rapporto Iscritti Pensioni	Rapporto Contributi Prestazioni
2013	147.865	142.954	1.378	1.726	1,03	0,80

Le *poste correttive e compensative di spese correnti*, quantificate in 19 mln, attengono ai recuperi di prestazioni.

Oneri diversi di gestione: - 44 mln

Comprendono principalmente:

- trasferimenti passivi ad altri Enti e ad altre Gestioni dell'Istituto per valori di copertura di periodi assicurativi (3 mln);
- spese di amministrazione (25 mln);
- valori trasferiti a fondi amministrati dall'Istituto per copertura periodi assicurativi (2 mln);
- trasferimento di 11 mln dalla gestione assicurativa al Fondo Pensioni Lavoratori Dipendenti, a titolo di contributo di solidarietà ex art. 25 della Legge n.41/1986.

Nel prospetto che segue sono esposte, per grandi aggregati, le varie componenti delle spese di amministrazione complessivamente attribuite alla gestione speciale secondo le modalità di distribuzione previste nel vigente Regolamento di contabilità, rilevate nell'esercizio 2013.

Aggregati	2012	2013
	in migliaia	
Spese per il personale	13.039	11.532
Spese per servizi svolti da altri enti:		
- amministrazione postale	0	0
- banche e uffici c/c postali	147	143
- altri enti	166	96
Spese postali, telegrafiche e telefoniche	623	659
Illuminazione, forza motrice, riscaldamento, condizionamento, conduzione, pulizia, vigilanza, fitto locali, manutenzioni e adattamento stabili strumentali	2.192	1.780
Spese per accertamenti sanitari	0	0
Spese legali	0	0
Spese per i servizi informatici e amm.to apparecchiature informatiche	10.923	10.098
Altre spese	2.736	1.853
Totale	29.826	26.161
meno recuperi	787	662
meno residui insuss. Passivi	113	139
Totale netto	28.926	25.360

Proventi e oneri finanziari: 28 mln

Tale voce comprende prevalentemente:

- gli interessi attivi sulle disponibilità che la gestione ha anticipato alle gestioni passive dell'Istituto (28 mln), remunerate al tasso di interesse legale pari al 2,5 per cento (D.M. Economia e Finanze del

12/12/2011), ai sensi dell'art. 52, comma 1 lett. a) del Regolamento di Contabilità dell'Istituto;

- l'utile della gestione degli investimenti patrimoniali non unitari della Gestione Fondo Credito, per 3 mln;
- la perdita delle gestioni degli investimenti patrimoniali non unitari delle altre gestioni per 2 mln.

Imposte dell'esercizio: - 1 mln

L'onere per il pagamento delle imposte è stato di circa 1 mln.

Risultato di esercizio: - 309 mln

Il risultato d'esercizio, derivante dalla somma algebrica degli avanzi e disavanzi delle gestioni, si configura in un disavanzo di 309 mln.

Nel prospetto che segue si fornisce la situazione patrimoniale riepilogativa della gestione in argomento.

(in migliaia di euro)

	STATO PATRIMONIALE		VARIAZIONI
	al 31 dicembre 2013	al 31 dicembre 2012	
ATTIVO			
IMMOBILIZZAZIONI			
Immobilizzazioni materiali			
Terreni e fabbricati	57.818	59.167	-1.349
Immobilizzazioni finanziarie			
Crediti finanziari diversi	332.164	331.776	388
TOTALE IMMOBILIZZAZIONI	389.982	390.943	-961
ATTIVO CIRCOLANTE			
Residui attivi			
- Crediti verso iscritti, soci e terzi	62.681	53.684	8.997
- Crediti verso lo Stato ed altri soggetti pubblici	21.723	21.723	0
- Crediti verso altri	293	293	0
Totale	84.697	75.700	8.997
Disponibilità			
- Credito in c/c verso GPA	960.660	1.280.260	-319.600
Totale	960.660	1.280.260	-319.600
TOTALE ATTIVO CIRCOLANTE	1.045.357	1.355.960	-310.603
RATEI E RISCOINTI			
Ratei attivi	176.355	167.316	9.039
TOTALE ATTIVO	1.611.694	1.914.219	-302.525
PASSIVO			
PATRIMONIO NETTO			
Avanzi economici portati a nuovo	1.812.875	2.112.572	-299.697
Disavanzo economico d'esercizio	-308.776	-299.697	-9.079
TOTALE PATRIMONIO NETTO	1.504.099	1.812.875	-308.776
FONDI PER RISCHI ED ONERI			
- Fondi per altri rischi ed oneri futuri	53.301	53.301	0
Totale	53.301	53.301	0
DEBITI			
- Debiti verso iscritti, soci e terzi per prestazioni dovute	40.931	34.327	6.604
- Debiti verso lo Stato ed altri soggetti pubblici	3.047	2.950	97
- Debiti diversi	7.001	7.834	-833
- Debito in c/c verso GPA	0	0	0
Totale	50.979	45.111	5.868
RATEI E RISCOINTI			
Ratei passivi	3.315	2.932	383
TOTALE PASSIVO	1.611.694	1.914.219	-302.525

In relazione alla situazione patrimoniale, si evidenziano, tra le voci dell'attivo, le seguenti:

- immobilizzazioni materiali, per 57 mln al netto del relativo fondo ammortamento, riferite alla consistenza degli immobili di proprietà dell'ex Istituto ed attribuiti alle singole contabilità originariamente proprietarie. Gli immobili, ad eccezione dell'Hotel Diamond, strumentale al perseguimento delle finalità della Gestione Assistenza, sono tutti classificati immobili da reddito;
- immobilizzazioni finanziarie, pari a 332 mln e relative agli investimenti in buoni postali fruttiferi e investimenti in polizze a capitalizzazione emesse da Postevita, a mutui e prestiti concessi al personale del soppresso Istituto e ai prestiti concessi dal Fondo credito;
- credito in conto corrente verso la Gestione per la produzione dei servizi di 960 mln;
- ratei attivi per contributi da riscuotere relativi all'anno 2013, per 176 mln (all. 1).

Nel passivo si evidenziano:

- tra i fondi per altri rischi ed oneri futuri il fondo di accantonamento del plusvalore immobili per 53 mln;
- tra i debiti, quelli nei confronti di beneficiari di prestazioni (41 mln).

A seguito del risultato di esercizio negativo pari a 309 mln, il patrimonio netto della Gestione speciale di previdenza per il personale delle "Poste italiane S.p.A" al 31 dicembre 2013 si riduce a 1.504 mln.

Il Direttore centrale bilanci
e servizi fiscali



INPS - UFF. OO.CC. - Pervenuto il 29 LUG. 2014

Il Direttore generale



Rendiconto 2013

Inps Rendiconto generale 2013

GESTIONE SPECIALE DI PREVIDENZA PER IL PERSONALE DELLE "POSTE ITALIANE S.p.A."
(art. 7, co. 2 DL n. 78/2010 conv. L. 122/2010)
SITUAZIONE PATRIMONIALE AL 31 DICEMBRE 2013

ATTIVO				
	Denominazione Conto	Consistenza al 31/12/2013	Consistenza al 31/12/2012	Variazioni
B	IMMOBILIZZAZIONI			
II	Immobilizzazioni materiali:			
1	Terreni e fabbricati			
	Immobili da reddito	58.779.065,66	58.859.362,66	-80.297,00
	Fondo ammortamento immobili	-3.660.881,34	-2.443.799,44	-1.217.081,90
	Immobili strumentali adibiti a pensionato/studentato presso l'Hotel Diamond	2.261.005,82	2.261.005,82	0,00
	Quota di partecipazione all'acquisizione di immobili strumentali adibiti ad uffici	438.878,87	490.601,72	-51.722,85
	TOTALE	57.818.069,01	59.167.170,76	-1.349.101,75
III	Immobilizzazioni finanziarie			
1	Partecipazioni in:			
	Altri enti			
	Titoli azionari	175.000,00	175.000,00	0,00
2	Crediti:			
2d	Verso altri			
	Mutui ipotecari al personale (art. 59, DPR 509/79)	10.484.653,01	11.151.025,68	-666.372,67
	Prestiti al personale (art. 59, DPR 509/79)	1.375.649,39	1.962.105,87	-586.456,48
	Prestiti concessi agli iscritti della gestione Mutualità	1.232.567,19	1.244.542,37	-11.975,18
	Piccoli prestiti e prestiti pluriennali (all. 1e)	178.831.422,75	174.750.076,18	4.081.346,57
	Prestiti concessi agli iscritti della gestione Mutualità da perfezionare	91.837,26	91.837,26	0,00
	Piccoli prestiti e prestiti pluriennali da perfezionare (all. 1e)	2.122.284,32	2.366.925,40	-244.641,08
3	Altri titoli			
	Titoli emessi o garantiti dallo Stato o assimilati	16.000.000,00	16.000.000,00	0,00
	Titoli diversi	24.354.833,82	24.354.833,82	0,00
4	Crediti finanziari diversi:			
	Crediti diversi	91.159.707,87	91.159.707,87	0,00
	Quota di partecipazione agli investimenti patrimoniali unitari	6.335.880,31	8.519.501,24	-2.183.620,93
	TOTALE	332.163.835,92	331.775.555,69	388.280,23
	TOTALE IMMOBILIZZAZIONI	389.981.904,93	390.942.726,45	-960.821,52
C	ATTIVO CIRCOLANTE			
II	Residui attivi			
2	Crediti verso iscritti, soci e terzi			
	Crediti per aliquote contributive a carico dei datori di lavoro e/o degli iscritti	1.457.749,57	1.457.749,57	0,00
	Crediti per quote di partecipazione degli iscritti all'onere di specifiche gestioni	336.419,59	336.419,59	0,00
	Crediti per poste correttive e compensative di spese correnti	31.536.752,51	22.539.258,90	8.997.493,61
	Crediti per entrate non classificabili in altre voci	659.130,45	659.130,45	0,00
	Crediti per alienazione di immobili e diritti reali	28.691.358,62	28.691.358,62	0,00
4	Crediti verso lo Stato ed altri soggetti pubblici:			
	Crediti per trasferimenti da parte di altri enti del settore pubblico	21.722.747,48	21.722.747,48	0,00
5	Crediti verso altri			
	Crediti per altre riscossioni	293.421,26	293.421,26	0,00
	TOTALE	84.697.579,48	75.700.085,87	8.997.493,61
IV	Disponibilità			
	Rapporti diretti di c/c con la gestione produzione e servizi	960.659.717,78	1.280.259.693,95	-319.599.976,17
	TOTALE	960.659.717,78	1.280.259.693,95	-319.599.976,17
	TOTALE ATTIVO CIRCOLANTE	1.045.357.297,26	1.355.959.779,82	-310.602.482,56
D	RATEI E RISCONTI			
1	Ratei e risconti			
1	Ratei attivi			
	Ratei attivi (all. 1)	176.354.502,70	167.316.628,00	9.037.874,70
	TOTALE	176.354.502,70	167.316.628,00	9.037.874,70
	TOTALE RATEI E RISCONTI	176.354.502,70	167.316.628,00	9.037.874,70
	TOTALE ATTIVO	1.611.693.704,89	1.914.219.134,27	-302.525.429,38

GESTIONE SPECIALE DI PREVIDENZA PER IL PERSONALE DELLE "POSTE ITALIANE S.p.A."
(art. 7, co 2 DL n. 78/2010 conv. L. 122/2010)
SITUAZIONE PATRIMONIALE AL 31 DICEMBRE 2013

PASSIVO				
	Denominazione Conto	Consistenza al 31/12/2013	Consistenza al 31/12/2012	Variazioni
A	PATRIMONIO NETTO			
VIII	Avanzi (Disavanzi) economici portati a nuovo			
1	Avanzi (Disavanzi) economici portati a nuovo			
	Avanzi (Disavanzi) economici portati a nuovo	1.812.875.117,66	2.112.572.369,68	-299.697.252,02
	TOTALE	1.812.875.117,66	2.112.572.369,68	-299.697.252,02
IX	Avanzo (Disavanzo) economico d'esercizio			
1	Avanzo (Disavanzo) economico d'esercizio			
	Avanzo (Disavanzo) economico d'esercizio	-308.775.791,12	-299.697.252,02	-9.078.539,10
	TOTALE	-308.775.791,12	-299.697.252,02	-9.078.539,10
	TOTALE PATRIMONIO NETTO	1.504.099.326,54	1.812.875.117,66	-308.775.791,12
C	FONDI PER RISCHI ED ONERI			
1	Fondi per rischi ed oneri			
3	Altri rischi e oneri futuri			
	Fondo di accantonamento del plusvalore immobili e dell'eccedenza del relativo fondo di ammortamento	53.300.598,30	53.300.598,30	0,00
	TOTALE	53.300.598,30	53.300.598,30	0,00
	TOTALE FONDI PER RISCHI ED ONERI	53.300.598,30	53.300.598,30	0,00
E	DEBITI			
1	Debiti			
10	Debiti verso iscritti, soci e terzi per prestazioni dovute			
	Debiti per prestazioni istituzionali	40.931.212,81	34.326.602,43	6.604.610,38
11	Debiti verso lo Stato ed altri soggetti pubblici			
	Debiti per trasferimenti passivi allo Stato e ad altri soggetti pubblici	3.046.637,09	2.950.084,06	96.553,03
12	Debiti diversi			
	Debiti per poste correttive e compensative di entrate correnti	3.791,01	3.791,01	0,00
	Debiti per concessione di crediti e anticipazioni	2.779.748,16	3.392.493,72	-612.745,56
	Debiti diversi	4.217.290,98	4.438.147,09	-220.856,11
	Rapporti diretti di c/c verso la GPA	0,00	0,00	0,00
	TOTALE	50.978.680,05	45.111.118,31	5.867.561,74
	TOTALE DEBITI	50.978.680,05	45.111.118,31	5.867.561,74
F	RATEI E RISCONTI			
1	Ratei e risconti			
1	Ratei passivi			
	Ratei passivi	3.315.100,00	2.932.300,00	382.800,00
	TOTALE	3.315.100,00	2.932.300,00	382.800,00
	TOTALE RATEI E RISCONTI	3.315.100,00	2.932.300,00	382.800,00
	TOTALE PASSIVO	1.611.693.704,89	1.914.219.134,27	-302.525.429,38

I SINDACI

IL COMMISSARIO STRAORDINARIO

DANIELA CARLA' - ANTONINO GALLONI
 MARIANO MARTONE - GIUSEPPE UMBERTO MASTROPIETRO
 ROBERTO NICOLO' - GIUSEPPE VITALETTI
 GABRIELLA MARIA SALVATORE - GIUSEPPE SPINELLI

VITTORIO GUERRIERO CONTI

GESTIONE SPECIALE DI PREVIDENZA PER IL PERSONALE DELLE "POSTE ITALIANE S.p.A."
(art. 7, co 2 DL n. 78/2010 conv. L. 122/2010)
BILANCIO ECONOMICO PER L'ANNO 2013

		CONSUNTIVO 2013	CONSUNTIVO 2012	VARIAZIONE
A	VALORE DELLA PRODUZIONE			
A.01	PROVENTI E CORRISPETTIVI PER LA PRODUZIONE DELLE PRESTAZIONI E/O SERVIZI			
	ENTRATE ACCERTATE NELL'ESERCIZIO			
	Aliquote contributive a carico dei datori di lavoro e/o degli iscritti (all. n. 1)	1.369.000.535,92	1.326.074.314,18	42.926.221,74
	Quote di partecipazione degli iscritti all'onere di specifiche gestioni	21.430.821,62	15.704.274,03	5.726.547,59
	Poste correttive e compensative di entrate correnti	-547.171,20	-204.941,84	-342.229,36
	RETTIFICA DELLE ENTRATE ACCERTATE NELL'ESERCIZIO CON I MOVIMENTI DEI RATEI E DEI RISCONTI			
	Contributi a carico dei datori di lavoro e/o degli iscritti (storno ratei attivi iniziali) (all. 1)	-167.316.628,00	-167.050.782,00	-265.846,00
	Contributi a carico dei datori di lavoro e/o degli iscritti (ratei attivi finali) (all. 1)	176.354.502,70	167.316.628,00	9.037.874,70
	Totale proventi e corrispettivi per la produzione delle prestazioni e/o servizi	1.398.922.061,04	1.341.839.492,37	57.082.568,67
A.05	ALTRI RICAVI E PROVENTI			
	ENTRATE ACCERTATE NELL'ESERCIZIO			
	Trasferimento da parte di altri enti	0,00	2.117,36	-2.117,36
	Entrate derivanti dalla vendita di beni e dalla prestazione di servizi	477.772,06	0,00	477.772,06
	Entrate non classificabili in altre voci	1.421.524,89	1.314.171,76	107.353,13
	Trasferimenti da altre gestioni dell'INPS (valori copertura period ass.vi 1st.)	10.318.641,27	5.390.731,66	4.927.909,61
	Trasferimenti dalla Gestione degli interventi assistenziali e di sostegno alle gestioni previdenziali (GIAS)	167.119,89	150.364,74	16.755,15
	Trasferimento da GIAS per la copertura del mancato gettito contributivo, derivante dall'abrogazione operata dall'art. 1, comma 39, della legge n. 220/2010, dell'incremento dello 0,09% dell'aliquota contributiva, di cui all'art. 1, comma 10, della legge n. 247/2007	3.738.000,00	3.743.300,00	-5.300,00
	Totale altri ricavi e proventi	16.123.058,11	10.600.685,52	5.522.372,59
	TOTALE VALORE DELLA PRODUZIONE (A)	1.415.045.119,15	1.352.440.177,89	62.604.941,26
B	COSTO DELLA PRODUZIONE			
B.06	COSTI PER ACQUISTO MATERIE PRIME, SUSSIDIARIE, CONSUMO E MERCI			
B.06.a	PRESTAZIONI ISTITUZIONALI			
	SPESE IMPEGNATE DELL'ESERCIZIO			
	Spese per prestazioni (all. 2)	-1.725.710.449,80	-1.656.861.459,47	-68.848.990,33
	Poste correttive e compensative di spese correnti	19.342.765,60	19.299.508,02	43.257,58
	Oneri gestione studentato/pensionato Hotel Diamond	-784.143,54	-1.183.403,49	399.259,95
	RETTIFICA DELLE SPESE IMPEGNATE NELL'ESERCIZIO CON I MOVIMENTI DEI RATEI, DEI RISCONTI E DELLE RIMANENZE			
	Ratei passivi iniziali spese per prestazioni (all. 2)	2.932.300,00	0,00	2.932.300,00
	Ratei passivi finali spese per prestazioni (all. 2)	-3.315.100,00	-2.932.300,00	-382.800,00
	Totale delle prestazioni istituzionali	-1.707.534.627,74	-1.641.677.654,94	-65.856.972,80
B.14	ONERI DIVERSI DI GESTIONE			
	SPESE DI PERTINENZA DELL'ESERCIZIO			
	Valori di copertura di periodi assicurativi (Trasferimenti passivi)	-3.046.637,09	-2.950.084,06	-96.553,03
	Spese non classificabili in altre voci	-82.522,19	-95.925,14	13.402,95
	Poste correttive e compensative di spese correnti	8.021,41	7.397,44	623,97
	Spese di amministrazione	-25.360.192,49	-28.926.334,54	3.566.142,05
	Valori trasferiti a fondi amministrati dall'Istituto per copertura periodi assicurativi	-1.915.036,56	-12.323,95	-1.902.712,61
	Onere per il trasferimento allo Stato delle economie derivanti dalla riduzione delle spese di amministrazione	-3.489.193,51	-1.535.970,00	-1.953.223,51
	Trasferimento al FPLD del contributo di solidarietà - L. 41/86	-10.610.379,00	-10.398.100,00	-212.279,00
	Totale oneri diversi di gestione	-44.495.939,43	-43.911.340,25	-584.599,18
	TOTALE COSTI DELLA PRODUZIONE (B)	-1.752.030.567,17	-1.685.588.995,19	-66.441.571,98
	DIFFERENZA TRA VALORE E COSTI DELLA PRODUZIONE (A) + (B)	-336.985.448,02	-333.148.817,30	-3.836.630,72

		CONSUNTIVO 2013	CONSUNTIVO 2012	VARIAZIONE
C	PROVENTI E ONERI FINANZIARI			
C.16	ALTRI PROVENTI FINANZIARI			
	ENTRATE DI PERTINENZA DELL'ESERCIZIO ACCERTATE NELL'ESERCIZIO			
	Interessi sui c/c postali	158.367,05	221.999,50	-63.632,45
	Interessi sulle disponibilità nei c/c bancari	34.425,00	44.862,00	-10.437,00
	Interessi sul c/c con INPS per anticipazioni alle gestioni deficitarie	28.112.331,00	34.808.398,00	-6.696.067,00
	Redditi degli investimenti patrimoniali unitari	137.674,00	191.313,00	-53.639,00
	Utile della gestione immobiliare	2.669.400,34	4.405.302,40	-1.735.902,06
	Canone d'uso netto	12.540,78	13.438,38	-897,60
	Totale altri proventi finanziari	31.124.738,17	39.685.313,28	-8.560.575,11
C.17	INTERESSI PASSIVI ED ALTRI ONERI FINANZIARI			
	SPESE IMPEGNATE DELL'ESERCIZIO			
	Oneri finanziari	-148.037,27	-85.971,39	-62.065,88
	Perdita della gestione immobiliare	-2.559.913,93	-5.019.115,01	2.459.201,08
	Totale interessi passivi ed altri oneri finanziari	-2.707.951,20	-5.105.086,40	2.397.135,20
	TOTALE PROVENTI E ONERI FINANZIARI (C)	28.416.786,97	34.580.226,88	-6.163.439,91
D	RETTIFICHE DI VALORE DI ATTIVITA' FINANZIARIE			
D.19	SVALUTAZIONI			
	SVALUTAZIONE D'ESERCIZIO			
	Inesigibilità di crediti	-167.851,38	-258.560,78	90.709,40
	Totale rettifiche di valore di attività finanziarie	-167.851,38	-258.560,78	90.709,40
	TOTALE RETTIFICHE DI VALORE DI ATTIVITA' FINANZIARIE (D)	-167.851,38	-258.560,78	90.709,40
E	PROVENTI E ONERI STRAORDINARI			
E.20	PROVENTI STRAORDINARI			
	PROVENTI STRAORDINARI D'ESERCIZIO			
	Eccedenza del Fondo ammortamento immobili	4.817,82		4.817,82
	Totale proventi straordinari	4.817,82	0,00	4.817,82
E.21	ONERI STRAORDINARI			
	ONERI STRAORDINARI D'ESERCIZIO			
	Minusvalenza immobili	-30.290,54	0,00	-30.290,54
	Totale oneri straordinari	-30.290,54	0,00	-30.290,54
E.22	SOPRAVVENIENZE ATTIVE ED INSUSSISTENZE DEL PASSIVO DERIVANTI DALLA GESTIONE DEI RESIDUI			
	SOPRAVVENIENZE ATTIVE ED INSUSSISTENZE DEL PASSIVO DERIVANTI DALLA GESTIONE DEI RESIDUI			
	Eliminazione residui passivi	808.962,99	0,00	808.962,99
	Totale sopravvenienze attive ed insussistenze del passivo derivanti dalla gestione dei residui	808.962,99	0,00	808.962,99
E.23	SOPRAVVENIENZE PASSIVE ED INSUSSISTENZE DELL'ATTIVO DERIVANTI DALLA GESTIONE DEI RESIDUI			
	SOPRAVVENIENZE PASSIVE ED INSUSSISTENZE DELL'ATTIVO DERIVANTI DALLA GESTIONE DEI RESIDUI			
	Eliminazione residui attivi	-156.077,76	-98.653,95	-57.423,81
	Totale sopravvenienze passive ed insussistenze dell'attivo derivanti dalla gestione dei residui	-156.077,76	-98.653,95	-57.423,81
	TOTALE PROVENTI E ONERI STRAORDINARI (E)	627.412,51	-98.653,95	726.066,46
	RISULTATO PRIMA DELLE IMPOSTE (A) + (B) + (C) + (D) + (E)	-308.109.099,92	-298.925.805,15	-9.183.294,77
F	IMPOSTE DELL'ESERCIZIO			
F.01	IMPOSTE DELL'ESERCIZIO			
	Oneri tributari	-666.691,20	-771.446,87	104.755,67
	Totale imposte dell'esercizio	-666.691,20	-771.446,87	104.755,67
	RISULTATO D'ESERCIZIO	-308.775.791,12	-299.697.252,02	-9.078.539,10
	AVANZO / DISAVANZO ECONOMICO	-308.775.791,12	-299.697.252,02	-9.078.539,10

Allegati

allegato 1

ALIQUOTE CONTRIBUTIVE A CARICO DEI LAVORATORI E DEGLI ISCRITTI

Descrizione	Consuntivo 2013				Consuntivo 2012 (dato economico) (5)	Variazione (4 - 5) = (6)
	accertati nel 2013 (1)	meno: rateo al 31 dicembre 2012 (2)	più: rateo al 31 dicembre 2013 (3)	totale (dato economico) (1-2+3) = (4)		
Aliquote contributive a carico dei datori di lavoro e/o degli iscritti	1.369.000.535,92	167.316.628,00	176.354.502,70	1.378.038.410,62	1.326.340.160,18	51.698.250,44
	1.369.000.535,92	167.316.628,00	176.354.502,70	1.378.038.410,62	1.326.340.160,18	51.698.250,44
Quote di partecipazione degli iscritti all'onere di specifiche gestioni:						
- Contributi volontari	18.887.742,96	0,00	0,00	18.887.742,96	14.616.825,72	4.270.917,24
- Riserve e valori capitali di riscatto versati	2.543.078,66	0,00	0,00	2.543.078,66	1.087.448,31	1.455.630,35
	21.430.821,62	0,00	0,00	21.430.821,62	15.704.274,03	5.726.547,59
TOTALE	1.390.431.357,54	167.316.628,00	176.354.502,70	1.399.469.232,24	1.342.044.434,21	57.424.798,03

allegato 2

SPESE PER PRESTAZIONI ISTITUZIONALI

Descrizione	Consuntivo 2013				Consuntivo 2012 (dato economico) (5)	Variazione (4 - 5) = (6)
	impegnati nel 2013 (1)	meno: rateo al 31 dicembre 2012 (2)	più: rateo al 31 dicembre 2013 (3)	totale (dato economico) (1-2+3) = (4)		
Prestazioni pensionistiche <i>rate lorde</i>	2.560.945.665,88	2.932.300,00	3.315.100,00	2.561.328.465,88	2.497.184.289,77	64.144.176,11
Onere a carico Gias ex art. 6, c. 5 e 7 del D.L. 487/1993 convertito in Legge n. 71/1994	835.214.550,97	0,00	0,00	835.214.550,97	837.381.730,73	-2.167.179,76
Rate di pensione a seguito di totalizzazione dei periodi assicurativi D.L.gs. 42/2006	19.665,11	0,00	0,00	19.665,11	8.799,57	10.865,54
Oneri derivanti da interventi e misure agevolate per costituzione di posizioni ass.ve art. 1, comma 238, L.228/2012	1.000,00	0,00	0,00	1.000,00	0,00	1.000,00
<i>rate nette</i>	1.725.710.449,80	2.932.300,00	3.315.100,00	1.726.093.249,80	1.659.793.759,47	66.299.490,33
TOTALE	1.725.710.449,80	2.932.300,00	3.315.100,00	1.726.093.249,80	1.659.793.759,47	66.299.490,33

Bilanci delle contabilità separate

Gestione assicurativa a ripartizione

GESTIONE SPECIALE DI PREVIDENZA PER IL PERSONALE DELLE "POSTE ITALIANE S.p.A."
GESTIONE ASSICURATIVA A RIPARTIZIONE
SITUAZIONE PATRIMONIALE AL 31 DICEMBRE 2013

ATTIVO				
	Denominazione Conto	Consistenza al 31/12/2013	Consistenza al 31/12/2012	Variazioni
B	IMMOBILIZZAZIONI			
II	Immobilizzazioni materiali			
1	Terreni e fabbricati			
	Immobili da reddito (all. 1a)	47.322.170,38	47.402.467,38	-80.297,00
	Fondo ammortamento immobili	-2.837.807,28	-1.895.083,40	-942.723,88
	Quota di partecipazione all'acquisizione di immobili strumentali adibiti ad uffici	274.757,48	308.144,15	-33.386,67
	TOTALE	44.759.120,58	45.815.528,13	-1.056.407,55
III	Immobilizzazioni finanziarie			
1	Partecipazioni in:			
	Altri enti			
	Titoli azionari	175.000,00	175.000,00	0,00
2	Crediti:			
	Verso altri			
	Mutui ipotecari al personale (art. 59, DPR 509/79)	10.484.653,01	11.151.025,68	-666.372,67
	Prestiti al personale (art. 59, DPR 509/79)	1.375.649,39	1.962.105,87	-586.456,48
3	Altri titoli:			
	Titoli emessi o garantiti dallo Stato o assimilati	16.000.000,00	16.000.000,00	0,00
	Titoli diversi	8.000.000,00	8.000.000,00	0,00
4	Crediti finanziari diversi:			
	Crediti diversi	90.728.760,01	90.728.760,01	0,00
	Quota di partecipazione agli investimenti patrimoniali unitari	4.921.290,13	7.056.945,23	-2.135.655,10
	TOTALE	131.685.352,54	135.073.836,79	-3.388.484,25
	TOTALE IMMOBILIZZAZIONI	176.444.473,12	180.889.364,92	-4.444.891,80
C	ATTIVO CIRCOLANTE			
II	Residui attivi			
2	Crediti verso iscritti, soci e terzi			
	Crediti per aliquote contributive a carico dei datori di lavoro e/o iscritti	1.456.543,10	1.456.543,10	0,00
	Crediti per poste correttive e compensative di spese correnti	31.536.752,51	22.539.258,90	8.997.493,61
	Crediti per entrate non classificabili in altre voci	597.031,08	597.031,08	0,00
	Crediti per alienazione di immobili e diritti reali	28.056.515,56	28.056.515,56	0,00
4	Crediti verso lo Stato ed altri soggetti pubblici:			
	Crediti per trasferimenti da parte di altri enti del settore pubblico	21.722.747,48	21.722.747,48	0,00
5	Crediti verso altri			
	Riscossione mutui edilizi (q.capitale) concessi ai dipendenti (art. 59, DPR 509/79)	112.278,96	112.278,96	0,00
	Credito verso la GIAS	0,00	0,00	0,00
IV	Disponibilità			
	Rapporti diretti di c/c con la gestione produzione e servizi	709.179.241,32	1.038.893.655,99	-329.714.414,67
	TOTALE	792.661.110,01	1.113.378.031,07	-320.716.921,06
	TOTALE ATTIVO CIRCOLANTE	792.661.110,01	1.113.378.031,07	-320.716.921,06
D	RATEI E RISCONTI			
1	Ratei e risconti			
1	Ratei attivi			
	Ratei attivi (all. 2a)	173.702.878,96	164.746.094,00	8.956.784,96
	TOTALE	173.702.878,96	164.746.094,00	8.956.784,96
	TOTALE RATEI E RISCONTI	173.702.878,96	164.746.094,00	8.956.784,96
	TOTALE ATTIVO	1.142.808.462,09	1.459.013.489,99	-316.205.027,90

GESTIONE SPECIALE DI PREVIDENZA PER IL PERSONALE DELLE "POSTE ITALIANE S.p.A."
GESTIONE ASSICURATIVA A RIPARTIZIONE
SITUAZIONE PATRIMONIALE AL 31 DICEMBRE 2013

PASSIVO				
	Denominazione Conto	Consistenza al 31/12/2013	Consistenza al 31/12/2012	Variazioni
PATRIMONIO NETTO				
VIII	Avanzi (Disavanzi) economici portati a nuovo			
1	Avanzi (Disavanzi) economici portati a nuovo			
	Avanzi (Disavanzi) economici portati a nuovo	1.377.238.789,21	1.686.285.126,82	-309.046.337,61
	TOTALE	1.377.238.789,21	1.686.285.126,82	-309.046.337,61
IX	Avanzo (Disavanzo) economico d'esercizio			
1	Avanzo (Disavanzo) economico d'esercizio			
	Avanzo (Disavanzo) economico d'esercizio	-321.244.808,60	-309.046.337,61	-12.198.470,99
	TOTALE	1.055.993.980,61	1.377.238.789,21	-321.244.808,60
	TOTALE PATRIMONIO NETTO	1.055.993.980,61	1.377.238.789,21	-321.244.808,60
FONDI PER RISCHI ED ONERI				
C	Fondi per rischi ed oneri			
1	Altri rischi e oneri futuri			
3	Fondo di accantonamento del plusvalore immobili e dell'eccedenza del relativo fondo di ammortamento	51.099.961,17	51.099.961,17	0,00
	TOTALE	51.099.961,17	51.099.961,17	0,00
	TOTALE FONDI PER RISCHI ED ONERI	51.099.961,17	51.099.961,17	0,00
DEBITI				
E	Debiti			
I	Debiti verso iscritti, soci e terzi per prestazioni dovute			
10	Debiti per prestazioni istituzionali	25.479.406,24	20.523.478,57	4.955.927,67
	Debiti per prestazioni diverse			0,00
11	Debiti verso lo Stato ed altri soggetti pubblici			
	Debiti per trasferimenti passivi allo Stato e ad altri soggetti pubblici	3.046.637,09	2.950.084,06	96.553,03
12	Debiti diversi			
	Debiti per poste correttive e compensative di entrate correnti	511,40	511,40	0,00
	Debiti per concessione di crediti e anticipazioni	0,00	395.500,00	-395.500,00
	Debiti diversi	3.872.865,58	3.872.865,58	0,00
	TOTALE	32.399.420,31	27.742.439,61	4.656.980,70
	TOTALE DEBITI	32.399.420,31	27.742.439,61	4.656.980,70
RATEI E RISCONTI				
F	Ratei e risconti			
I	Ratei passivi			
1	Ratei passivi (all. 3a)	3.315.100,00	2.932.300,00	382.800,00
	TOTALE	3.315.100,00	2.932.300,00	382.800,00
	TOTALE RATEI E RISCONTI	3.315.100,00	2.932.300,00	382.800,00
	TOTALE PASSIVO	1.142.808.462,09	1.459.013.489,99	-316.205.027,90

GESTIONE SPECIALE DI PREVIDENZA PER IL PERSONALE DELLE "POSTE ITALIANE S.p.A."
GESTIONE ASSICURATIVA A RIPARTIZIONE
BILANCIO ECONOMICO PER L'ANNO 2013

		CONSUNTIVO 2013	CONSUNTIVO 2012	VARIAZIONI
A	VALORE DELLA PRODUZIONE			
A.01	PROVENTI E CORRISPETTIVI PER LA PRODUZIONE DELLE PRESTAZIONI E/O SERVIZI			
	ENTRATE ACCERTATE NELL'ESERCIZIO			
	Allquote contributive a carico dei datori di lavoro e/o degli iscritti (all. 2a)	1.348.069.510,74	1.305.349.333,05	42.720.177,69
	Quote di partecipazione degli iscritti all'onere di specifiche gestioni	19.940.533,70	14.072.487,40	5.868.046,30
	Poste correttive e compensative di entrate correnti	-541.389,14	-197.654,34	-343.734,80
	RETTIFICA DELLE ENTRATE ACCERTATE NELL'ESERCIZIO CON I MOVIMENTI DEI RATEI E DEI RISCONTI			
	Contributi a carico dei datori di lavoro e/o degli iscritti (storno ratei attivi iniziali)	-164.746.094,00	-164.163.994,00	-582.100,00
	Contributi a carico dei datori di lavoro e/o degli iscritti (ratei attivi finali)	173.702.878,96	164.746.094,00	8.956.784,96
	<i>Totale proventi e corrispettivi per la produzione delle prestazioni e/o servizi</i>	1.376.425.440,26	1.319.806.266,11	56.619.174,15
A.05	ALTRI RICAVI E PROVENTI			
	ENTRATE ACCERTATE NELL'ESERCIZIO			
	Trasferimento da parte di altri enti	0,00	2.117,36	-2.117,36
	Entrate non classificabili in altre voci	143.842,26	189.539,00	-45.696,74
	Valori di copertura di periodi assicurativi trasferiti da fondi amministrati dall'Istituto	10.318.641,27	5.390.731,66	4.927.909,61
	Trasferimento GIAS della copertura del mancato gettito contributivo per esoneri e riduzioni di aliquote a favore di settori produttivi	167.119,89	150.364,74	16.755,15
	Trasferimento da GIAS per la copertura del mancato gettito contributivo, derivante dall'abrogazione operata dall'art. 1, comma 39, della legge n. 220/2010, dell'incremento dello 0,09% dell'aliquota contributiva, di cui all'art. 1, comma 10, della legge n. 247/2007	3.738.000,00	3.743.300,00	-5.300,00
	<i>Totale altri ricavi e proventi</i>	14.367.603,42	9.476.052,76	4.891.550,66
	TOTALE VALORE DELLA PRODUZIONE (A)	1.390.793.043,68	1.329.282.318,87	61.510.724,81
B	COSTO DELLA PRODUZIONE			
B.06	COSTI PER ACQUISTO MATERIE PRIME, SUSSIDIARIE, CONSUMO E MERCI			
B.06.a	PRESTAZIONI ISTITUZIONALI			
	SPESE IMPEGNATE DELL'ESERCIZIO			
	Spese per prestazioni (all. 3a)	-1.716.094.140,10	-1.646.226.403,48	-69.867.736,62
	Poste correttive e compensative di spese correnti per prestazioni istituzionali	19.254.260,00	19.280.104,30	-25.844,30
	RETTIFICA DELLE SPESE IMPEGNATE NELL'ESERCIZIO CON I MOVIMENTI DEI RATEI, DEI RISCONTI E DELLE RIMANENZE			
	Ratei passivi iniziali spese per prestazioni (all. 3a)	2.932.300,00	0,00	2.932.300,00
	Ratei passivi finali spese per prestazioni (all. 3a)	-3.315.100,00	-2.932.300,00	-382.800,00
	<i>Totale delle prestazioni istituzionali</i>	-1.697.222.680,10	-1.629.878.599,18	-67.344.080,92
B.14	ONERI DIVERSI DI GESTIONE			
	SPESE IMPEGNATE DELL'ESERCIZIO			
	Valori di copertura di periodi assicurativi trasferiti ad altri Istituti previdenziali ex art. 113,115 del D.P.R. N. 1092/1973	-3.046.637,09	-2.950.084,06	-96.553,03
	Spese non classificabili in altre voci	-66.703,19	-72.148,14	5.444,95
	Poste correttive e compensative di altre spese correnti	8.021,41	7.397,44	623,97
	Spese di amministrazione	-16.093.805,32	-18.168.474,35	2.074.669,03
	Valori trasferiti a fondi amministrati dall'Istituto per copertura periodi assicurativi	-1.915.036,56	-12.323,95	-1.902.712,61
	Onere per il trasferimento allo Stato delle economie derivanti dalla riduzione delle spese di amministrazione	-2.217.388,28	-965.929,00	-1.251.459,28
	Trasferimento al FPLD del contributo di solidarietà - L. 41/96	-10.610.379,00	-10.398.100,00	-212.279,00
	<i>Totale oneri diversi di gestione</i>	-33.941.928,03	-32.559.662,06	-1.382.265,97
	TOTALE COSTI DELLA PRODUZIONE (B)	-1.731.164.608,13	-1.662.438.261,24	-68.726.346,89
	DIFFERENZA TRA VALORE E COSTI DELLA PRODUZIONE (A) + (B)	-340.371.564,45	-333.155.942,37	-7.215.622,08
C	PROVENTI E ONERI FINANZIARI			
C.16	ALTRI PROVENTI FINANZIARI			
	ENTRATE DI PERTINENZA DELL'ESERCIZIO ACCERTATE NELL'ESERCIZIO			
	Interessi sui c/c postali	29.230,22	74.090,50	-44.860,28
	Interessi sulle disponibilità nei c/c bancari	26.740,00	37.160,00	-10.420,00
	Interessi sul c/c con INPS per anticipazioni alle gestioni deficitarie	21.835.825,00	28.832.729,00	-6.996.904,00
	Interessi sui fondi investiti in Tesoreria		0,00	0,00
	Redditi degli investimenti patrimoniali unitari	106.936,00	158.470,00	-51.534,00
	Canone d'uso netto	7.851,08	8.440,57	-589,49
	<i>Totale altri proventi finanziari</i>	22.006.582,30	29.110.890,07	-7.104.307,77

C.17	INTERESSI PASSIVI ED ALTRI ONERI FINANZIARI			
	SPESE IMPEGNATE DELL'ESERCIZIO			
	Oneri finanziari	-148.037,27	-85.971,39	-62.068,88
	Perdita della gestione immobiliare	-2.295.871,27	-4.502.865,20	2.206.993,93
	<i>Totale interessi passivi ed altri oneri finanziari</i>	-2.443.908,54	-4.588.836,59	2.144.928,05
	TOTALE PROVENTI E ONERI FINANZIARI (C)	19.562.673,76	24.522.053,48	-4.959.379,72
D	RETTIFICHE DI VALORE DI ATTIVITA' FINANZIARIE			
D.19	SVALUTAZIONE DI ATTIVITA' FINANZIARIE			
	SVALUTAZIONE DELL'ESERCIZIO			
	Inesigibilità di crediti	0,00	-22.458,66	22.458,66
	<i>Totale rettifiche di valore di attività finanziarie</i>	0,00	-22.458,66	22.458,66
	TOTALE RETTIFICHE DI VALORE DI ATTIVITA' FINANZIARIE (D)	0,00	-22.458,66	22.458,66
E	PROVENTI E ONERI STRAORDINARI			
E.20	PROVENTI STRAORDINARI			
	PROVENTI STRAORDINARI DELL'ESERCIZIO			
	Eccedenza del Fondo ammortamento immobili	4.817,82	0,00	4.817,82
	<i>Totale proventi straordinari</i>	4.817,82	0,00	4.817,82
E.21	ONERI STRAORDINARI			
	ONERI STRAORDINARI DELL'ESERCIZIO			
	Minusvalenza immobili	-30.290,54	0,00	-30.290,54
	<i>Totale oneri straordinari</i>	-30.290,54	0,00	-30.290,54
E.23	SOPRAVVENIENZE PASSIVE ED INSUSSISTENZE DELL'ATTIVO DERIVANTI DALLA GESTIONE DEI RESIDUI			
	SOPRAVVENIENZE PASSIVE ED INSUSSISTENZE DELL'ATTIVO DERIVANTI DALLA GESTIONE DEI RESIDUI			
	Eliminazione residui attivi	-156.077,76	-98.653,95	-57.423,81
	<i>Totale sopravvenienze passive ed insussistenze dell'attivo derivanti dalla gestione dei residui</i>	-156.077,76	-98.653,95	-57.423,81
	TOTALE PROVENTI E ONERI STRAORDINARI (E)	-181.550,48	-98.653,95	-82.896,53
	RISULTATO PRIMA DELLE IMPOSTE (A) + (B) + (C) + (D) + (E)	-320.990.441,17	-308.755.001,50	-12.235.439,67
F	IMPOSTE DELL'ESERCIZIO			
F.01	IMPOSTE DELL'ESERCIZIO			
	Oneri tributari	-254.367,43	-291.336,11	36.968,68
	<i>Totale imposte dell'esercizio</i>	-254.367,43	-291.336,11	36.968,68
	RISULTATO D'ESERCIZIO			
	AVANZO / DISAVANZO ECONOMICO	-321.244.808,60	-309.046.337,61	-12.198.470,99

Allegato 1a

Rendiconto 2013 - IPP - IMMOBILI DI PERTINENZA DELLA GESTIONE DELL'ISTITUTO POSTELEGRAFONICI - QUIESCENZA

FTR - GESTIONE ASSICURATIVA A RIPARTIZIONE											
Localizzazione degli immobili	Totale (migliaia di Euro) 31.12.2012	Valutazione stimata	Consistenza al 31.12.2013	Aumenti (%)	Danni in	Valutazioni per cambio di destinazione	Consistenza al 31.12.2013	Ammortamento a fine esercizio 2013	Valutazione fondo ammortamento	Totale ammortamenti al 31.12.2013	Valutazione rimanente 2013
IMMOBILI IN ESERCIZIO											
IMMOBILI DA REDDITO											
MISSANAMEL											
LOCALITA' FERRE FARO VIA PANORAMI A DEL FERRENSI 4	95.780,40	0,00	2.304.532,72	0,00	0,00	0,00	2.304.532,72	47.800,65	0,00	143.671,95	2.304.530,00
VIA PANORAMA DELLO STRETTO 2	2.810,09	0,00	70.000,00	0,00	0,00	0,00	70.000,00	4.000,00	0,00	4.200,00	70.000,00
MILANO (MI)											
VIA ARIO 31	3.401,22	0,00	87.310,55	0,00	0,00	0,00	87.310,55	336,61	0,00	339,81	87.140,15
VIA RHO 31	3.671,84	0,00	87.329,41	0,00	0,00	0,00	87.329,41	1.700,50	0,00	5.513,73	83.529,11
VIA RHO ALFANI 1	3.130,33	0,00	77.000,00	0,00	0,00	0,00	77.000,00	1.538,10	0,00	4.674,50	77.469,13
VIA MILI LIGURI 8	2.531,18	0,00	64.829,66	0,00	0,00	0,00	64.829,66	1.266,10	0,00	3.889,77	64.829,66
VIALE PISSA 79	1.556,98	0,00	38.924,14	0,00	0,00	0,00	38.924,14	728,48	0,00	2.135,44	38.924,14
VIALE ZUCCA 24	2.751,26	0,00	68.781,66	0,00	0,00	0,00	68.781,66	1.376,63	0,00	4.176,89	68.781,66
PALERMO (PA)											
VIA G. D'ASTRAZZANO 28	112,34	0,00	3.865,79	0,00	0,00	0,00	3.865,79	371,42	0,00	231,96	3.863,26
PESARO (PE)											
VIALE TRINATE 214	719.949,10	0,00	17.908.702,40	0,00	0,00	0,00	17.908.702,40	500.074,03	0,00	1.079.922,15	17.098.702,41
ROMA (RM)											
VIA ROMANA 284 MERODE 33	5.874,14	0,00	140.158,72	0,00	0,00	0,00	140.158,72	2.627,60	0,00	8.781,27	140.344,72
VIA DE' VEDRIZZI 33	8.267,50	0,00	206.087,70	0,00	0,00	0,00	206.087,70	4.133,75	0,00	12.403,25	206.087,70
VIA CARLO SPINELLI 11	195.859,88	0,00	4.897.142,17	0,00	0,00	0,00	4.897.142,17	87.942,84	0,00	2.038.826,52	4.807.142,17
VIA CARLO SPINELLI 31	26.176,52	0,00	411.990,53	0,00	0,00	0,00	411.990,53	8.410,81	0,00	22.116,31	411.990,53
VIA CASTELMIDONE 10	13.800,00	0,00	3.600,00	0,00	0,00	0,00	3.600,00	11.400,00	0,00	181,20	1.000,00
VIA CONTASSINO 10	2.293,76	0,00	87.118,08	0,00	0,00	0,00	87.118,08	1.146,58	0,00	4.153,14	87.118,08
VIA CORNATELLO 22	6.688,64	0,00	479,66	0,00	0,00	0,00	479,66	3.500,00	0,00	25,77	429,68
VIA FABOGIA 7A	7.280,72	0,00	165.211,98	0,00	0,00	0,00	165.211,98	3.004,70	0,00	6.012,90	165.211,98
VIA FONTE BILOMO 18	1.000,00	0,00	194.331,00	0,00	0,00	0,00	194.331,00	3.804,66	0,00	11.087,98	194.331,00
VIA FONTE BILOMO 21	3.100,00	0,00	117.204,88	0,00	0,00	0,00	117.204,88	3.441,00	0,00	7.035,90	117.204,88
VIA MAVER 29	513,30	0,00	429,66	0,00	0,00	0,00	429,66	8,59	0,00	25,77	29,66
VIA R. GARIBOLDI 10	33.330,00	0,00	1.388,98	0,00	0,00	0,00	1.388,98	25,78	0,00	57,31	1.288,98
VIA R. GARIBOLDI 136	843,21	0,00	882,42	0,00	0,00	0,00	882,42	17,63	0,00	32,95	882,42
VIA R. GARIBOLDI 136	842,21	0,00	2.075,54	0,00	0,00	0,00	2.075,54	41,51	0,00	124,53	2.075,54
VIA V. TALENA 108E	118,18	0,00	21.306,07	0,00	0,00	0,00	21.306,07	400,12	0,00	1.216,56	20.306,07
VIA VESTRE 3	118,18	0,00	2.984,34	0,00	0,00	0,00	2.984,34	59,09	0,00	177,27	2.984,34
TORINO (TO)											
VIA FIORELLINO 8	2.300,00	0,00	70.000,00	0,00	0,00	0,00	70.000,00	4.000,00	0,00	2.200,00	70.000,00
Totale IMMOBILI IN ESERCIZIO	1.887.621,54	0,00	27.996.540,10	0,00	0,00	0,00	27.996.540,10	343.810,03	0,00	1.631.432,94	27.096.540,10
Totale IMMOBILI DA REDDITO	1.887.621,54	0,00	27.996.540,10	0,00	0,00	0,00	27.996.540,10	343.810,03	0,00	1.631.432,94	27.096.540,10
FERRENI											
IMMOBILI DA REDDITO											
FERRENI											
ROMA (RM)											
VIA PAJURE SI-MERIA	0,00	0,00	25.380,44	0,00	0,00	0,00	25.380,44	0,00	0,00	0,00	25.380,44
Totale FERRENI	0,00	0,00	25.380,44	0,00	0,00	0,00	25.380,44	0,00	0,00	0,00	25.380,44
Totale FERRENI	0,00	0,00	25.380,44	0,00	0,00	0,00	25.380,44	0,00	0,00	0,00	25.380,44
LODI (LO)											
IMMOBILI DA REDDITO											
IMMOBILI DA REDDITO											
Totale IMMOBILI IN ESERCIZIO	1.087.621,04	0,00	27.996.540,10	0,00	0,00	0,00	27.996.540,10	343.810,03	0,00	1.631.432,94	27.096.540,10
Totale IMMOBILI DA REDDITO	1.087.621,04	0,00	27.996.540,10	0,00	0,00	0,00	27.996.540,10	343.810,03	0,00	1.631.432,94	27.096.540,10
FERRENI											
FERRENI											
Totale FERRENI	0,00	0,00	25.380,44	0,00	0,00	0,00	25.380,44	0,00	0,00	0,00	25.380,44
Totale FERRENI	0,00	0,00	25.380,44	0,00	0,00	0,00	25.380,44	0,00	0,00	0,00	25.380,44
LODI (LO)											
LODI (LO)											
Totale LODI	1.087.621,04	0,00	27.996.540,10	0,00	0,00	0,00	27.996.540,10	343.810,03	0,00	1.631.432,94	27.096.540,10
Totale LODI	1.087.621,04	0,00	27.996.540,10	0,00	0,00	0,00	27.996.540,10	343.810,03	0,00	1.631.432,94	27.096.540,10

Allegato 1a

Rendiconto 2013 - IPP - SCIP - IMMOBILI DI PERTINENZA DELLA GESTIONE DELL'ISTITUTO POSTELEGRAFONICI - QUIESCENZA

FTR - GESTIONE ASSICURATIVA A RIPARTIZIONE											
	Totale amm.to al 31/12/2012	Variazioni amm.to	Consistenza al 1/1/2013	Aumenti (*)	Diminuti	Variazioni per cambio di valutazione	Consistenza al 31/12/2013	Amm.to (-2% o minori) quota 2013	Variazione fondo ammort per disincassi	Totale amm.to al 31/12/2013	Valutazione corrente 2013
Ubicazione degli immobili											
II Totale IMMOBILI IN ESERCIZIO	807.461,46	0,00	20.186.537,45	-2.570,54	77.726,46	0,00	20.106.240,45	-403.730,73	-4.817,82	1.206.374,37	20.231.097,45
Totale IMMOBILI DA REDDITO	807.461,46	0,00	20.186.537,45	-2.570,54	77.726,46	0,00	20.106.240,45	-403.730,73	-4.817,82	1.206.374,37	20.231.097,45
TOTALI DI RIFILLOGO											
IMMOBILI DA REDDITO											
Totale IMMOBILI IN ESERCIZIO	807.461,46	0,00	20.186.537,45	-2.570,54	77.726,46	0,00	20.106.240,45	-403.730,73	-4.817,82	1.206.374,37	20.231.097,45
Totale IMMOBILI DA REDDITO	807.461,46	0,00	20.186.537,45	-2.570,54	77.726,46	0,00	20.106.240,45	-403.730,73	-4.817,82	1.206.374,37	20.231.097,45
TOTALE GENERALE	807.461,46	0,00	20.186.537,45	-2.570,54	77.726,46	0,00	20.106.240,45	-403.730,73	-4.817,82	1.206.374,37	20.231.097,45

allegato 2a

CONTRIBUTI

Descrizione	Consuntivo 2013				Consuntivo 2012 (dato economico) (5)	Variazione (4 - 5) = (6)
	accertati nel 2013 (1)	meno: rateo al 31 dicembre 2012 (2)	più: rateo al 31 dicembre 2013 (3)	totale (dato economico) (1-2+3) = (4)		
Aliquote contributive a carico dei datori di lavoro e/o degli iscritti	1.348.069.510,74	164.746.094,00	173.702.878,96	1.357.026.295,70	1.305.931.433,05	51.094.862,65
	1.348.069.510,74	164.746.094,00	173.702.878,96	1.357.026.295,70	1.305.931.433,05	51.094.862,65
Quote di partecipazione degli iscritti all'onere di specifiche gestioni:						
	17.397.455,04			17.397.455,04	12.985.039,09	4.412.415,95
Contributi volontari						
	2.543.078,66			2.543.078,66	1.087.448,31	1.455.630,35
Riserve e valori capitali di riscatto versati dagli iscritti						
	19.940.533,70	0,00	0,00	19.940.533,70	14.072.487,40	5.868.046,30
TOTALE	1.368.010.044,44	164.746.094,00	173.702.878,96	1.376.966.829,40	1.320.003.920,45	56.962.908,95

allegato 3a

SPESE PER PRESTAZIONI ISTITUZIONALI

Descrizione	Consuntivo 2013				Consuntivo 2012 (dato economico) (5)	Variazione (4 - 5) = (6)
	impegnati nel 2013 (1)	meno: rateo al 31 dicembre 2012 (2)	più: rateo al 31 dicembre 2013 (3)	totale (dato economico) (1-2+3) = (4)		
<i>rate forde</i>	2.551.329.356,18	2.932.300,00	3.315.100,00	2.551.712.156,18	2.486.549.233,78	65.162.922,40
Onere a carico Gias ex art. 6, c. 5 e 7 del D.L. 487/1993 convertito in Legge n. 71/1994	835.214.550,97	0,00	0,00	835.214.550,97	837.381.730,73	-2.167.179,76
Rate di pensione a seguito di totalizzazione dei periodi assicurativi D.L.gs. 42/2006	19.665,11	0,00	0,00	19.665,11	8.799,57	10.865,54
Oneri derivanti da interventi e misure agevolate per costituzione di posizioni ass.ve art. 1, comma 238, L.228/2012	1.000,00	0,00	0,00	1.000,00	0,00	1.000,00
<i>rate nette</i>	1.716.094.140,10	2.932.300,00	3.315.100,00	1.716.476.940,10	1.649.158.703,48	67.318.236,62
TOTALE	1.716.094.140,10	2.932.300,00	3.315.100,00	1.716.476.940,10	1.649.158.703,48	67.318.236,62

Gestione cassa integrativa del personale dell'ex azienda di Stato per i servizi telefonici (ASST)

GESTIONE SPECIALE DI PREVIDENZA PER IL PERSONALE DELLE "POSTE ITALIANE S.p.A."
 GESTIONE CASSA INTEGRATIVA DEL PERSONALE DELL'EX AZIENDA DI STATO PER I SERVIZI TELEFONICI (ASST)
 SITUAZIONE PATRIMONIALE AL 31 DICEMBRE 2013

ATTIVO				
	Denominazione Conto	Consistenza al 31/12/2013	Consistenza al 31/12/2012	Variazioni
B	IMMOBILIZZAZIONI			
II	Immobilizzazioni materiali			
1	Terreni e fabbricati			
	Quota di partecipazione all'acquisizione di immobili strumentali	7.660,65	6.001,83	1.658,82
	TOTALE	7.660,65	6.001,83	1.658,82
III	Immobilizzazioni finanziarie			
3	Altri titoli:			
	Impleghi titoli diversi	16.354.833,82	16.354.833,82	0,00
4	Crediti finanziari diversi			
	Quota di partecipazione agli investimenti patrimoniali unitari	17.533,96	36.070,71	-18.536,75
	TOTALE	16.372.367,78	16.390.904,53	-18.536,75
	TOTALE IMMOBILIZZAZIONI	16.380.028,43	16.396.906,36	-16.877,93
C	ATTIVO CIRCOLANTE			
IV	Disponibilità liquide:			
3	Rapporti diretti di c/c con la gestione produzione e servizi	1.219.276,67	4.250.260,92	-3.030.984,25
	TOTALE	1.219.276,67	4.250.260,92	-3.030.984,25
	TOTALE ATTIVO CIRCOLANTE	1.219.276,67	4.250.260,92	-3.030.984,25
	TOTALE ATTIVO	17.599.305,10	20.647.167,28	-3.047.862,18

GESTIONE SPECIALE DI PREVIDENZA PER IL PERSONALE DELLE "POSTE ITALIANE S.p.A."
 GESTIONE CASSA INTEGRATIVA DEL PERSONALE DELL'EX AZIENDA DI STATO PER I SERVIZI TELEFONICI (ASST)
 SITUAZIONE PATRIMONIALE AL 31 DICEMBRE 2013

PASSIVO				
	Denominazione Conto	Consistenza al 31/12/2013	Consistenza al 31/12/2012	Variazioni
A	PATRIMONIO NETTO			
VIII	Avanzi (Disavanzi) economici portati a nuovo			
1	Avanzi (Disavanzi) economici portati a nuovo			
	Avanzo economico esercizi precedenti	20.643.919,92	24.012.668,75	-3.368.748,83
	TOTALE	20.643.919,92	24.012.668,75	-3.368.748,83
IX	Avanzo (Disavanzo) economico d'esercizio			
1	Avanzo (Disavanzo) economico d'esercizio			
	Disavanzo economico d'esercizio	-3.047.862,18	-3.368.748,83	320.886,65
	TOTALE	-3.047.862,18	-3.368.748,83	320.886,65
	TOTALE PATRIMONIO NETTO	17.596.057,74	20.643.919,92	-3.047.862,18
E	DEBITI			
1	Debiti			
	Debiti per le spese per prestazioni istituzionali	2.536,17	2.536,17	0,00
12	Debiti diversi			
	Debiti diversi (rate pensione)	711,19	711,19	0,00
	TOTALE	3.247,36	3.247,36	0,00
	TOTALE DEBITI	3.247,36	3.247,36	0,00
	TOTALE PASSIVO	17.599.305,10	20.647.167,28	-3.047.862,18

**GESTIONE SPECIALE DI PREVIDENZA PER IL PERSONALE DELLE "POSTE ITALIANE s.p.a."
GESTIONE CASSA INTEGRATIVA DEL PERSONALE DELL'EX AZIENDA DI STATO PER I SERVIZI TELEFONICI (ASST)
BILANCIO ECONOMICO PER L'ANNO 2013**

		CONSUNTIVO 2013	CONSUNTIVO 2012	VARIAZIONI
A	VALORE DELLA PRODUZIONE			
A.05	ALTRI RICAVI E PROVENTI			
	ENTRATE ACCERTATE NELL'ESERCIZIO			
	Entrate non classificabili in altre voci	3.525,00	5.077,00	-1.552,00
	<i>Totale altri ricavi e proventi</i>	3.525,00	5.077,00	-1.552,00
	TOTALE VALORE DELLA PRODUZIONE (A)	3.525,00	5.077,00	-1.552,00
B	COSTO DELLA PRODUZIONE			
B.06	COSTI PER ACQUISTO MATERIE PRIME, SUSSIDIARIE, CONSUMO E MERCI			
B.06.a	PRESTAZIONI ISTITUZIONALI			
	SPESE IMPEGNATE DELL'ESERCIZIO			
	Spese per prestazioni	-2.689.025,23	-3.151.959,30	462.934,07
	Poste correttive e compensative di spese correnti	88.505,60	17.176,40	71.329,20
	<i>Totale delle prestazioni istituzionali</i>	-2.600.519,63	-3.134.782,90	534.263,27
B.14	ONERI DIVERSI DI GESTIONE			
	SPESE DI PERTINENZA DELL'ESERCIZIO			
	Spese non classificabili in altre voci	-1.285,00	-1.932,00	647,00
	Spese di amministrazione	-448.725,17	-353.866,46	-94.858,71
	Onere per il trasferimento allo Stato delle economie derivanti dalla riduzione delle spese di amministrazione	-61.570,19	-18.759,00	-42.811,19
	<i>Totale oneri diversi di gestione</i>	-511.580,36	-374.557,46	-137.022,90
	TOTALE COSTI DELLA PRODUZIONE (B)	-3.112.099,99	-3.509.340,36	397.240,37
	DIFFERENZA TRA VALORE E COSTI DELLA PRODUZIONE (A) + (B)	-3.108.574,99	-3.504.263,36	395.688,37
C	PROVENTI E ONERI FINANZIARI			
C.16	ALTRI PROVENTI FINANZIARI			
	ENTRATE DI PERTINENZA DELL'ESERCIZIO ACCERTATE NELL'ESERCIZIO			
	Interessi sui c/c postali	0,00	700,90	-700,90
	Interessi sulle disponibilità nei c/c bancari	95,00	190,00	-95,00
	Interessi sui c/c con INPS per anticipazioni alle gestioni deficitarie	77.736,00	147.418,00	-69.682,00
	Redditi degli investimenti patrimoniali unitari	381,00	810,00	-429,00
	Canone d'uso netto	218,90	164,40	54,50
	<i>Totale altri proventi finanziari</i>	78.430,90	149.283,30	-70.852,40
	TOTALE PROVENTI E ONERI FINANZIARI (C)	78.430,90	149.283,30	-70.852,40
	RISULTATO PRIMA DELLE IMPOSTE (A) + (B) + (C) + (D) + (E)	-3.030.144,09	-3.354.980,06	324.835,97
F	IMPOSTE DELL'ESERCIZIO			
F.01	IMPOSTE DELL'ESERCIZIO			
	Oneri tributari	-17.718,09	-13.768,77	-3.949,32
	<i>Totale imposte dell'esercizio</i>	-17.718,09	-13.768,77	-3.949,32
	RISULTATO D'ESERCIZIO			
	AVANZO / DISAVANZO ECONOMICO	-3.047.862,18	-3.368.748,83	320.886,65

Gestione mutualità

GESTIONE SPECIALE DI PREVIDENZA PER IL PERSONALE DELLE "POSTE ITALIANE S.p.A."
GESTIONE MUTUALITA'
SITUAZIONE PATRIMONIALE AL 31 DICEMBRE 2013

ATTIVO				
	Denominazione Conto	Consistenza al 31/12/2013	Consistenza al 31/12/2012	Variazioni
B	IMMOBILIZZAZIONI			
II	Immobilizzazioni materiali			
1	Terreni e fabbricati			
	Immobili da reddito (all. 1b)	3.219.765,13	3.219.765,13	0,00
	Fondo ammortamento immobili	-193.185,90	-128.790,60	-64.395,30
	Quota di partecipazione all'acquisizione di Immobili strumentali	25.359,25	32.938,90	-7.579,65
	TOTALE	3.051.938,48	3.123.913,43	-71.974,95
III	Immobilizzazioni finanziarie			
2	Crediti:			
2d	Verso altri			
	Prestiti concessi agli iscritti della gestione Mutualità	1.232.567,19	1.244.542,37	-11.975,18
	Prestiti concessi agli iscritti della gestione Mutualità da perfezionare	91.837,26	91.837,26	0,00
4	Crediti finanziari diversi			
	Quota di partecipazione agli investimenti patrimoniali unitari	187.443,09	208.319,49	-20.876,40
	TOTALE	1.511.847,54	1.544.699,12	-32.851,58
	TOTALE IMMOBILIZZAZIONI	4.563.786,02	4.668.612,55	-104.826,53
C	ATTIVO CIRCOLANTE			
II	Residui attivi			
2	Crediti verso iscritti, soci e terzi			
	Crediti per quote di partecipazione degli iscritti all'onere di specifiche gestioni	336.419,59	336.419,59	0,00
	Crediti verso iscritti soci e terzi per entrate non classificabili in altre voci			0,00
	Crediti per alienazione di immobili e diritti reali	115.426,07	115.426,07	0,00
5	Crediti verso altri			0,00
	Crediti per altre riscossioni	181.142,30	181.142,30	0,00
	TOTALE	632.987,96	632.987,96	0,00
IV	Disponibilità			
3	Denaro e valori in cassa			
	Rapporti diretti di c/c con la gestione produzione e servizi	31.361.577,01	33.367.293,00	-2.005.715,99
	TOTALE	31.361.577,01	33.367.293,00	-2.005.715,99
	TOTALE ATTIVO CIRCOLANTE	31.994.564,97	34.000.280,96	-2.005.715,99
	TOTALE ATTIVO	36.558.350,99	38.668.893,51	-2.110.542,52

GESTIONE SPECIALE DI PREVIDENZA PER IL PERSONALE DELLE "POSTE ITALIANE S.p.A."
GESTIONE MUTUALITA'
SITUAZIONE PATRIMONIALE AL 31 DICEMBRE 2013

PASSIVO				
	Denominazione Conto	Consistenza al 31/12/2013	Consistenza al 31/12/2012	Variazioni
PATRIMONIO NETTO				
VIII	Avanzi (Disavanzi) economici portati a nuovo			
1	Avanzi (Disavanzi) economici portati a nuovo			
	Avanzo/Disavanzo economico esercizi precedenti	35.527.737,94	38.501.162,53	-2.973.424,59
	TOTALE	35.527.737,94	38.501.162,53	-2.973.424,59
IX	Avanzo (Disavanzo) economico d'esercizio			
1	Avanzo (Disavanzo) economico d'esercizio			
	Avanzo/Disavanzo economico d'esercizio	-2.247.104,30	-2.973.424,59	726.320,29
	TOTALE	-2.247.104,30	-2.973.424,59	726.320,29
	TOTALE PATRIMONIO NETTO	33.280.633,64	35.527.737,94	-2.247.104,30
FONDI PER RISCHI ED ONERI				
C	Fondi per rischi ed oneri			
1	Fondi per rischi ed oneri			
3	Altri rischi e oneri futuri			
	Fondo di accantonamento del plusvalore immobiliare e dell'eccedenza del relativo fondo di ammortamento	2.200.637,13	2.200.637,13	0,00
	TOTALE	2.200.637,13	2.200.637,13	0,00
	TOTALE FONDI PER RISCHI ED ONERI	2.200.637,13	2.200.637,13	0,00
DEBITI				
E	Debiti			
I	Debiti			
10	Debiti verso iscritti, soci e terzi per prestazioni dovute			
	Debiti per le spese per prestazioni istituzionali	343.688,13	229.568,47	114.119,66
12	Debiti diversi			
	Debiti per poste correttive e compensative di entrate correnti	3.279,61	3.279,61	0,00
	Debiti per le concessioni di crediti e anticipazioni	657.463,84	630.068,32	27.395,52
	Debiti diversi	72.648,64	77.602,04	-4.953,40
	TOTALE	1.077.080,22	940.518,44	136.561,78
	TOTALE DEBITI	1.077.080,22	940.518,44	136.561,78
	TOTALE PASSIVO	36.558.350,99	38.668.893,51	-2.110.542,52

GESTIONE SPECIALE DI PREVIDENZA PER IL PERSONALE DELLE "POSTE ITALIANE S.p.A."
GESTIONE MUTUALITA'
BILANCIO ECONOMICO PER L'ANNO 2013

		CONSUNTIVO 2013	CONSUNTIVO 2012	VARIAZIONI
A	VALORE DELLA PRODUZIONE			
A.01	PROVENTI E CORRISPETTIVI PER LA PRODUZIONE DELLE PRESTAZIONI E/O SERVIZI			
	ENTRATE ACCERTATE NELL'ESERCIZIO			
	Quote di partecipazione degli iscritti all'onere di specifiche gestioni	1.490.287,92	1.631.786,63	-141.498,71
	Poste correttive e compensative di entrate correnti	-5.782,06	-7.287,50	1.505,44
	<i>Totale proventi e corrispettivi per la produzione delle prestazioni e/o servizi</i>	1.484.505,86	1.624.499,13	-139.993,27
A.05	ALTRI RICAVI E PROVENTI			
	ENTRATE ACCERTATE NELL'ESERCIZIO			
	Entrate non classificabili in altre voci	10.875,07	14.358,02	-3.482,95
	<i>Totale altri ricavi e proventi</i>	10.875,07	14.358,02	-3.482,95
	TOTALE VALORE DELLA PRODUZIONE (A)	1.495.380,93	1.638.857,15	-143.476,22
B	COSTO DELLA PRODUZIONE			
B.06	COSTI PER ACQUISTO MATERIE PRIME, SUSSIDIARIE, CONSUMO E MERCI			
B.06.a	PRESTAZIONI ISTITUZIONALI			
	SPESE IMPEGNATE DELL'ESERCIZIO			
	Spese per prestazioni (all. 2b)	-2.756.645,07	-3.235.156,69	478.511,62
	Poste correttive e compensative di spese correnti	0,00	2.227,32	-2.227,32
	<i>Totale delle prestazioni istituzionali</i>	-2.756.645,07	-3.232.929,37	476.284,30
B.14	ONERI DIVERSI DI GESTIONE			
	SPESE IMPEGNATE DELL'ESERCIZIO			
	Spese non classificabili in altre voci	-3.357,00	-5.046,00	1.689,00
	Spese di amministrazione	-1.485.416,37	-1.942.099,86	456.683,49
	Onere per il trasferimento allo Stato delle economie derivanti dall riduzione delle spese di amministrazione	-203.805,03	-102.924,00	-100.881,03
	<i>Totale oneri diversi di gestione</i>	-1.692.578,40	-2.050.069,86	357.491,46
	TOTALE COSTI DELLA PRODUZIONE (B)	-4.449.223,47	-5.282.999,23	833.775,76
	DIFFERENZA TRA VALORE E COSTI DELLA PRODUZIONE (A) + (B)	-2.953.842,54	-3.644.142,08	690.299,54
C	PROVENTI E ONERI FINANZIARI			
C.16	ALTRI PROVENTI FINANZIARI			
	ENTRATE DI PERTINENZA DELL'ESERCIZIO ACCERTATE NELL'ESERCIZIO			
	Interessi sui c/c postali	9.260,84	10.378,11	-1.117,27
	Interessi sulle disponibilità nei c/c bancari	1.018,00	1.097,00	-79,00
	Interessi sui c/c con INPS per anticipazioni alle gestioni deficitarie	831.699,00	851.184,00	-19.485,00
	Redditi degli investimenti patrimoniali unitari	4.073,00	4.678,00	-605,00
	Canone d'uso netto	724,63	902,25	-177,62
	<i>Totale altri proventi finanziari</i>	846.775,47	868.239,36	-21.463,89
C.17	INTERESSI PASSIVI ED ALTRI ONERI FINANZIARI			
	SPESE IMPEGNATE NELL'ESERCIZIO			
	Perdite investimenti patrimoniali non unitari	-78.388,66	-116.539,18	38.150,52
	<i>Totale interessi passivi ed altri oneri finanziari</i>	-78.388,66	-116.539,18	38.150,52
	TOTALE PROVENTI E ONERI FINANZIARI (C)	768.386,81	751.700,18	16.686,63
	RISULTATO PRIMA DELLE IMPOSTE (A) + (B) + (C)	-2.185.455,73	-2.892.441,90	706.986,17
F	IMPOSTE DELL'ESERCIZIO			
F.01	IMPOSTE DELL'ESERCIZIO			
	Oneri tributari	-61.648,57	-80.982,69	19.334,12
	<i>Totale imposte dell'esercizio</i>	-61.648,57	-80.982,69	19.334,12
	RISULTATO D'ESERCIZIO			
	AVANZO / DISAVANZO ECONOMICO	-2.247.104,30	-2.973.424,59	726.320,29

Allegato 1b

Rendiconto 2013 - IPT - IMMOBILI DI PERTINENZA DELLA GESTIONE DELL'ISTITUTO POSTELEGRAFONICI - MUTUALITÀ

FTT - GESTIONE MUTUALITÀ											
Ubicazione degli immobili	Totale ammontato al 31/12/2012	Variazioni annuo	Consistenza al 1/1/2013	Aumenti (*)	Danni n°	Variazioni per cambio destinazione	Consistenza al 31/12/2013	Amm.to (-2,00) minore quote 2013	Variazione fondo ammort. per decessioni	Totale ammontato al 31/12/2013	Valutazione corrente 2013
IMMOBILI IN ESERCIZIO											
ROMA (RM)											
VIA AMEDEO II 16 A	112.310,98	0,00	2.807.774,74	0,00	0,00	0,00	2.807.774,74	56.155,49	0,00	168.466,47	2.807.774,74
VIA CARLO SPINOLA 11	16.479,62	0,00	411.990,39	0,00	0,00	0,00	411.990,39	8.219,81	0,00	24.719,43	411.990,39
Il Totale IMMOBILI IN ESERCIZIO	128.790,60	0,00	3.219.765,13	0,00	0,00	0,00	3.219.765,13	64.375,30	0,00	193.185,90	3.219.765,13
Totale IMMOBILI DA REDDITO	128.790,60	0,00	3.219.765,13	0,00	0,00	0,00	3.219.765,13	64.375,30	0,00	193.185,90	3.219.765,13
TOTALI DI RIEPILOGO											
IMMOBILI DA REDDITO											
Totale IMMOBILI IN ESERCIZIO	128.790,60	0,00	3.219.765,13	0,00	0,00	0,00	3.219.765,13	64.375,30	0,00	193.185,90	3.219.765,13
Totale IMMOBILI DA REDDITO	128.790,60	0,00	3.219.765,13	0,00	0,00	0,00	3.219.765,13	64.375,30	0,00	193.185,90	3.219.765,13
TOTALE GENERALE	128.790,60	0,00	3.219.765,13	0,00	0,00	0,00	3.219.765,13	64.375,30	0,00	193.185,90	3.219.765,13

allegato 2b

SPESA PER PRESTAZIONI ISTITUZIONALI

Descrizione	Consuntivo 2013				Consuntivo 2012 (dato economico) (5)	Variazione (4 - 5) = (6)
	impegnati nel 2013 (1)	meno: rateo al 31 dicembre 2012 (2)	più: rateo al 31 dicembre 2013 (3)	totale (dato economico) (1-2+3) = (4)		
Spese per prestazioni	2.756.645,07	0,00	0,00	2.756.645,07	3.235.156,69	-478.511,62
TOTALE	2.756.645,07	0,00	0,00	2.756.645,07	3.235.156,69	-478.511,62

Gestione assistenza

GESTIONE SPECIALE DI PREVIDENZA PER IL PERSONALE DELLE "POSTE ITALIANE S.p.A."
GESTIONE ASSISTENZA
SITUAZIONE PATRIMONIALE AL 31 DICEMBRE 2013

ATTIVO				
	Denominazione Conto	Consistenza al 31/12/2013	Consistenza al 31/12/2012	Variazioni
B	IMMOBILIZZAZIONI			
II	Immobilizzazioni materiali			
1	Terreni e fabbricati			
	Immobili da reddito (all. 1d)	8.237.130,15	8.237.130,15	0,00
	Fondo ammortamento immobili	-629.888,16	-419.925,44	-209.962,72
	Immobili strumentali adibiti a pensionato/studentato presso l'Hotel Diamond (all. 1d)	2.261.005,82	2.261.005,82	0,00
	Quota di partecipazione all'acquisizione di immobili strumentali adibiti ad uffici	62.300,48	67.874,39	-5.573,91
	TOTALE	9.930.548,29	10.146.084,92	-215.536,63
III	Immobilizzazioni finanziarie			
2	Crediti			
4	Crediti finanziari diversi			
	Crediti diversi	430.818,30	430.818,30	0,00
	Quota di partecipazione agli investimenti patrimoniali unitari	135.117,34	181.021,53	-45.904,19
	TOTALE	565.935,64	611.839,83	-45.904,19
	TOTALE IMMOBILIZZAZIONI	10.496.483,93	10.757.924,75	-261.440,82
C	ATTIVO CIRCOLANTE			
II	Residui attivi			
2	Crediti verso iscritti, soci e terzi			
	Crediti per aliquote contributive a carico dei datori di lavoro e/o degli iscritti	1.206,47	1.206,47	0,00
	Crediti per alienazione di immobili e diritti reali	519.416,99	519.416,99	0,00
IV	Disponibilità			
	Rapporti diretti di c/c con la gestione produzione e servizi	20.334.398,43	19.585.676,27	748.722,16
	TOTALE	20.855.021,89	20.106.299,73	748.722,16
	TOTALE ATTIVO CIRCOLANTE	20.855.021,89	20.106.299,73	748.722,16
D	RATEI E RISCONTI			
I	Ratei e risconti			
1	Ratei attivi			
	Ratei attivi (all. 2d)	793.794,81	804.496,00	-10.701,19
	TOTALE	793.794,81	804.496,00	-10.701,19
	TOTALE RATEI E RISCONTI	793.794,81	804.496,00	-10.701,19
	TOTALE ATTIVO	32.145.300,63	31.668.720,48	476.580,15

GESTIONE SPECIALE DI PREVIDENZA PER IL PERSONALE DELLE "POSTE ITALIANE S.p.A."
GESTIONE ASSISTENZA
SITUAZIONE PATRIMONIALE AL 31 DICEMBRE 2013

PASSIVO				
	Denominazione Conto	Consistenza al 31/12/2013	Consistenza al 31/12/2012	Variazioni
A	PATRIMONIO NETTO			
VIII	Avanzi (Disavanzi) economici portati a nuovo			
1	Avanzi (Disavanzi) economici portati a nuovo			
	Avanzo (Disavanzo) economico esercizi precedenti	18.018.426,38	21.833.562,51	-3.815.136,13
	TOTALE	18.018.426,38	21.833.562,51	-3.815.136,13
IX	Avanzo (Disavanzo) economico d'esercizio			
1	Avanzo (Disavanzo) economico d'esercizio			
	Avanzo (Disavanzo) economico d'esercizio	-1.068.835,93	-3.815.136,13	2.746.300,20
	TOTALE	-1.068.835,93	-3.815.136,13	2.746.300,20
	TOTALE PATRIMONIO NETTO	16.949.590,45	18.018.426,38	-1.068.835,93
E	DEBITI			
I	Debiti			
10	Debiti verso iscritti, soci e terzi per prestazioni dovute			
	Debiti per prestazioni istituzionali	15.105.582,27	13.571.019,22	1.534.563,05
12	Debiti diversi			
	Debiti diversi	90.127,91	79.274,88	10.853,03
	TOTALE	15.195.710,18	13.650.294,10	1.545.416,08
	TOTALE DEBITI	15.195.710,18	13.650.294,10	1.545.416,08
F	RATEI E RISCONTI			
I	Ratei e risconti			
1	Ratei passivi			
	Ratei passivi	0,00	0,00	0,00
	TOTALE	0,00	0,00	0,00
	TOTALE RATEI E RISCONTI	0,00	0,00	0,00
	TOTALE PASSIVO	32.145.300,63	31.668.720,48	476.580,15

**GESTIONE SPECIALE DI PREVIDENZA PER IL PERSONALE DELLE "POSTE ITALIANE S.p.A."
GESTIONE ASSISTENZA
BILANCIO ECONOMICO PER L'ANNO 2013**

	CONSUNTIVO 2013	CONSUNTIVO 2012	VARIAZIONI	
A	VALORE DELLA PRODUZIONE			
A.01	PROVENTI E CORRISPETTIVI PER LA PRODUZIONE DELLE PRESTAZIONI E/O DEI SERVIZI			
	ENTRATE ACCERTATE NELL'ESERCIZIO			
	Aliquote contributive a carico dei datori di lavoro e/o degli iscritti (all. 2d)	6.071.623,30	5.737.595,84	334.027,46
	RETTIFICA DELLE ENTRATE ACCERTATE NELL'ESERCIZIO CON I MOVIMENTI DEI RATEI E DEI RISCONTI			
	Contributi a carico dei datori di lavoro e/o degli iscritti (storno ratei attivi iniziali)	-804.496,00	-903.977,00	99.481,00
	Contributi a carico dei datori di lavoro e/o degli iscritti (ratei attivi finali)	793.794,81	804.496,00	-10.701,19
	Totale proventi e corrispettivi per la produzione delle prestazioni e/o servizi	6.060.922,11	5.638.114,84	422.807,27
A.05	ALTRI RICAVI E PROVENTI			
	ENTRATE ACCERTATE NELL'ESERCIZIO			
	Entrate derivanti dalla vendita di beni e dalla prestazione di servizi	477.772,06	0,00	477.772,06
	Entrate non classificabili in altre voci	13.333,00	19.201,00	-5.868,00
	Totale altri ricavi e proventi	491.105,06	19.201,00	471.904,06
	TOTALE VALORE DELLA PRODUZIONE (A)	6.552.027,17	5.657.315,84	894.711,33
B	COSTO DELLA PRODUZIONE			
B.06	COSTI PER ACQUISTO MATERIE PRIME, SUSSIDIARIE, CONSUMO E MERCI			
B.06.a	PRESTAZIONI ISTITUZIONALI			
	SPESE IMPEGNATE DELL'ESERCIZIO			
	Spese per prestazioni (all. 3d)	-4.170.639,40	-4.247.940,00	77.300,60
	Oneri gestione studentato/pensionato Hotel Diamond	-784.143,54	-1.183.403,49	399.259,95
	Totale delle prestazioni istituzionali	-4.954.782,94	-5.431.343,49	476.560,55
B.14	ONERI DIVERSI DI GESTIONE			
	SPESE DI PERTINENZA DELL'ESERCIZIO			
	Spese non classificabili in altre voci	-4.861,00	-7.306,00	2.445,00
	Spese di amministrazione	-3.302.249,29	-4.001.944,44	699.695,15
	Oneri per il trasferimento allo Stato delle economie derivanti dalla riduzione delle spese di amministrazione	-453.674,67	-212.046,00	-241.628,67
	Totale oneri diversi di gestione	-3.760.784,96	-4.221.296,44	460.511,48
	TOTALE COSTI DELLA PRODUZIONE (B)	-8.715.567,90	-9.652.639,93	937.072,03
	DIFFERENZA TRA VALORE E COSTI DELLA PRODUZIONE (A) + (B)	-2.163.540,73	-3.995.324,09	1.831.783,36
C	PROVENTI E ONERI FINANZIARI			
C.16	ALTRI PROVENTI FINANZIARI			
	ENTRATE DI PERTINENZA DELL'ESERCIZIO ACCERTATE NELL'ESERCIZIO			
	Interessi sulle disponibilità nei c/c postali	1.564,68	1.311,84	252,84
	Interessi sulle disponibilità nei c/c bancari	734,00	953,00	-219,00
	Interessi sui c/c con INPS per anticipazioni alle gestioni deficitarie	599.575,00	739.573,00	-139.998,00
	Redditi degli investimenti patrimoniali unitari	2.936,00	4.065,00	-1.129,00
	Utile di gestione degli investimenti patrimoniali di pertinenza	0,00	0,00	0,00
	Canone d'uso netto	1.780,21	1.859,19	-78,98
	Totale altri proventi finanziari	606.589,89	747.762,03	-141.172,14
C.17	INTERESSI PASSIVI ED ALTRI ONERI FINANZIARI			
	SPESE IMPEGNATE NELL'ESERCIZIO			
	Perdita investimenti patrimoniali non unitari	-185.654,00	-399.710,63	214.056,63
	Totale Interessi passivi ed altri oneri finanziari	-185.654,00	-399.710,63	214.056,63
	TOTALE PROVENTI E ONERI FINANZIARI (C)	420.935,89	348.051,40	72.884,49
E	PROVENTI E ONERI STRAORDINARI			
E.22	SOPRAVVIVENZE ATTIVE ED INSUSSISTENZE DEL PASSIVO DERIVANTI DALLA GESTIONE DEI RESIDUI			
	SOPRAVVIVENZE ATTIVE ED INSUSSISTENZE DEL PASSIVO DERIVANTI DALLA GESTIONE DEI RESIDUI			
	Eliminazione residui passivi	808.962,99	0,00	808.962,99
	Totale sopravvenienze attive ed insussistenze del passivo derivanti dalla gestione residui	808.962,99	0,00	808.962,99
	TOTALE PROVENTI E ONERI STRAORDINARI (E)	808.962,99	0,00	808.962,99
	RISULTATO PRIMA DELLE IMPOSTE (A) + (B) + (C) + (D) + (E)	-933.641,85	-3.647.272,69	2.713.630,84

F	IMPOSTE DELL'ESERCIZIO			
F.01	IMPOSTE DELL'ESERCIZIO			
	Oneri tributari	-135.194,08	-167.863,44	32.669,36
	<i>Totale imposte dell'esercizio</i>	<i>-135.194,08</i>	<i>-167.863,44</i>	<i>32.669,36</i>
	RISULTATO D'ESERCIZIO			
	AVANZO / DISAVANZO ECONOMICO	-1.068.835,93	-3.815.136,13	2.746.300,20

Allegato 1d

Rendiconto 2013 - IPU - IMMOBILI DI PERTINENZA DELLA GESTIONE DELL'ISTITUTO POSTELEGRAFONICI - ASSISTENZA

FTU - GESTIONE ASSISTENZA											
Ubicazione degli immobili	Totale ammont. al 31/12/2012	Variazione annua	Consistenza al 1/1/2013	Aumenti (*)	Diminui	Variazioni per cambio destinazione	Consistenza al 31/12/2013	Amm.to (= % di minore) quota 2013	Variazione fondi ammort. per decessioni	Totale ammont. al 31/12/2013	Valutazione corrente 2013
IMMOBILI DA REDDITO											
IMMOBILI IN ESERCIZIO											
RICCIONE IRSE	151.339,20	0,00	3.783.482,52	0,00	0,00	0,00	3.783.482,52	75.669,65	0,00	227.008,95	3.783.482,52
VIA TORINO 67											
ROMA (RME)	168.466,48	0,00	4.211.662,11	0,00	0,00	0,00	4.211.662,11	84.233,24	0,00	252.699,72	4.211.662,11
VIA ANEDRO II 16 A	9.079,42	0,00	241.985,52	0,00	0,00	0,00	241.985,52	4.839,71	0,00	14.519,13	241.985,52
VIA CARLO SPINOLA 11											
D. Totale IMMOBILI IN ESERCIZIO	329.885,20	0,00	8.237.130,15	0,00	0,00	0,00	8.237.130,15	164.742,60	0,00	494.227,80	8.237.130,15
Totale IMMOBILI DA REDDITO	329.885,20	0,00	8.237.130,15	0,00	0,00	0,00	8.237.130,15	164.742,60	0,00	494.227,80	8.237.130,15
IMMOBILI STRUMENTALI ADIBITI AD UFFICIO											
IMMOBILI IN ESERCIZIO											
ROMA (RME)	90.440,24	0,00	2.261.005,82	0,00	0,00	0,00	2.261.005,82	45.220,12	0,00	135.660,36	2.261.005,82
VIA DEI CASALI DI TORREVECCHELLA	90.440,24	0,00	2.261.005,82	0,00	0,00	0,00	2.261.005,82	45.220,12	0,00	135.660,36	2.261.005,82
D. Totale IMMOBILI IN ESERCIZIO	180.880,48	0,00	4.522.011,64	0,00	0,00	0,00	4.522.011,64	90.440,24	0,00	271.320,72	4.522.011,64
Totale IMMOBILI STRUMENTALI ADIBITI AD UFFICIO	180.880,48	0,00	4.522.011,64	0,00	0,00	0,00	4.522.011,64	90.440,24	0,00	271.320,72	4.522.011,64
TOTALI DI RIPILOGO											
IMMOBILI DA REDDITO											
Totale IMMOBILI IN ESERCIZIO	329.885,20	0,00	8.237.130,15	0,00	0,00	0,00	8.237.130,15	164.742,60	0,00	494.227,80	8.237.130,15
Totale IMMOBILI DA REDDITO	329.885,20	0,00	8.237.130,15	0,00	0,00	0,00	8.237.130,15	164.742,60	0,00	494.227,80	8.237.130,15
IMMOBILI STRUMENTALI ADIBITI AD UFFICIO											
Totale IMMOBILI IN ESERCIZIO	180.880,48	0,00	4.522.011,64	0,00	0,00	0,00	4.522.011,64	90.440,24	0,00	271.320,72	4.522.011,64
Totale IMMOBILI STRUMENTALI ADIBITI AD UFFICIO	180.880,48	0,00	4.522.011,64	0,00	0,00	0,00	4.522.011,64	90.440,24	0,00	271.320,72	4.522.011,64
TOTALE GENERALE	419.925,44	0,00	10.498.135,97	0,00	0,00	0,00	10.498.135,97	299.962,72	0,00	629.888,16	10.498.135,97

allegato 2d

CONTRIBUTI

Descrizione	Consuntivo 2013				Consuntivo 2012 (dato economico) (5)	Variazione (4 - 5) = (6)
	accertati nel 2013 (1)	meno: rateo al 31 dicembre 2012 (2)	più: rateo al 31 dicembre 2013 (3)	totale (dato economico) (1-2+3) = (4)		
Contributi ordinari (0,40%) di cui all'art. 3 della legge del 27 marzo 1952, n. 208	6.071.623,30	804.496,00	793.794,81	6.060.922,11	5.638.114,84	422.807,27
TOTALE	6.071.623,30	804.496,00	793.794,81	6.060.922,11	5.638.114,84	422.807,27

allegato 3d

SPESE PER PRESTAZIONI ISTITUZIONALI
BENEFICI ASSISTENZIALI

Descrizione	Consuntivo 2013			totale (dato economico) (4)
	impegnati nel 2013 (1)	meno: rateo al 31 dicembre 2012 (2)	più: rateo al 31 dicembre 2013 (3)	
PRESTAZIONI ISTITUZIONALI: RATE DI PENSIONE - GESTIONE ASSISTENZA - DI CUI ALL'ART. 22 DELLA LEGGE DEL 18 OTTOBRE 1942, N. 1407 (ex ricevitori)	2.183,62			2.183,62
BENEFICI ASSISTENZIALI EX IPOT.				
BONUS BEBE'	528.000,00	0,00	0,00	528.000,00
ASILI NIDO	120.000,00	0,00	0,00	120.000,00
SUSSIDI SCOLASTICI	78.295,00	0,00	0,00	78.295,00
BORSE DI STUDIO	0,00	0,00	0,00	0,00
CONTRIBUTI PER FORMAZIONE	0,00	0,00	0,00	0,00
CONTRIBUTI ACCESSO CONVITTI	20.000,00	0,00	0,00	20.000,00
SOGGIORNI STUDIO	0,00	0,00	0,00	0,00
SOGGIORNI ESTIVI SENIOR	1.114.747,40	0,00	0,00	1.114.747,40
CONTRIBUTI UNIVERSITA' TERZA ETA'	15.000,00	0,00	0,00	15.000,00
CONTRIBUTI PER GRAVI MALATTIE	260.000,00	0,00	0,00	260.000,00
PREMIO "GIOVANI LAUREATI"	0,00	0,00	0,00	0,00
VALORE VACANZE IN ITALIA	545.664,00	0,00	0,00	545.664,00
VALORE VACANZE IN EUROPA	989.250,00	0,00	0,00	989.250,00
HANDICAP GRAVE	97.499,38	0,00	0,00	97.499,38
RESIDENZE STUDENTI UNIVERSITARI	400.000,00	0,00	0,00	400.000,00
SOGGIORNI BENESSERE	0,00	0,00	0,00	0,00
VIAGGI TERRASANTA	0,00	0,00	0,00	0,00
ORIENTAMENTO PROFESSIONALE	0,00	0,00	0,00	0,00
MATERIALE INFORMATIVO BENEFICI ASS.LI	0,00	0,00	0,00	0,00
TOTALE	4.170.639,40	0,00	0,00	4.170.639,40

Fondo credito

GESTIONE SPECIALE DI PREVIDENZA PER IL PERSONALE DELLE "POSTE ITALIANE S.p.A."
FONDO CREDITO
SITUAZIONE PATRIMONIALE AL 31 DICEMBRE 2013

ATTIVO				
	Denominazione Conto	Consistenza al 31/12/2013	Consistenza al 31/12/2012	Variazioni
B	IMMOBILIZZAZIONI			
II	Immobilizzazioni materiali			
1	Quota di partecipazione all'acquisizione di immobili strumentali adibiti ad uffici	68.801,01	75.642,45	-6.841,44
	TOTALE	68.801,01	75.642,45	-6.841,44
III	Immobilizzazioni finanziarie			
2	Crediti:			
2d	Verso altri			
	Piccoli prestiti e prestiti pluriennali (all. 2e)	178.831.422,75	174.750.076,18	4.081.346,57
	Piccoli prestiti e prestiti pluriennali da perfezionare	2.122.284,32	2.366.925,40	-244.641,08
4	Crediti finanziari diversi			
	Crediti diversi	129,56	129,56	0,00
	Quota di partecipazione agli investimenti patrimoniali unitari	1.074.495,79	1.037.144,28	37.351,51
	TOTALE	182.028.332,42	178.154.275,42	3.874.057,00
	TOTALE IMMOBILIZZAZIONI	182.097.133,43	178.229.917,87	3.867.215,56
C	ATTIVO CIRCOLANTE			
II	Residui attivi			
2	Crediti verso iscritti, soci e terzi			
	Crediti per aliquote contributive a carico dei datori di lavoro e/o degli	0,00	0,00	0,00
	Crediti per entrate non classificabili in altre voci	62.099,37	62.099,37	0,00
5	Crediti verso altri			
	Crediti per altre riscossioni	0,00	0,00	0,00
	TOTALE	62.099,37	62.099,37	0,00
IV	Disponibilità			
	Rapporti diretti di c/c con la gestione produzione e servizi	198.565.224,35	184.162.807,77	14.402.416,58
	TOTALE	198.565.224,35	184.162.807,77	14.402.416,58
	TOTALE ATTIVO CIRCOLANTE	198.627.323,72	184.224.907,14	14.402.416,58
D	RATEI E RISCONTI			
I	Ratei e risconti			
1	Ratei attivi			
	Ratei attivi (all. 1e)	1.857.828,93	1.766.038,00	91.790,93
	TOTALE	1.857.828,93	1.766.038,00	91.790,93
	TOTALE RATEI E RISCONTI	1.857.828,93	1.766.038,00	91.790,93
	TOTALE ATTIVO	382.582.286,08	364.220.863,01	18.361.423,07

GESTIONE SPECIALE DI PREVIDENZA PER IL PERSONALE DELLE "POSTE ITALIANE S.p.A."
FONDO CREDITO
SITUAZIONE PATRIMONIALE AL 31 DICEMBRE 2013

PASSIVO				
	Denominazione Conto	Consistenza al 31/12/2013	Consistenza al 31/12/2012	Variazioni
PATRIMONIO NETTO				
VIII	Avanzi (Disavanzi) economici portati a nuovo			
1	Avanzi (Disavanzi) economici portati a nuovo			
	Avanzo economico esercizi precedenti	361.446.244,21	341.939.849,07	19.506.395,14
	TOTALE	361.446.244,21	341.939.849,07	19.506.395,14
IX	Avanzo (Disavanzo) economico d'esercizio			
1	Avanzo (Disavanzo) economico d'esercizio			
	Avanzo (Disavanzo) economico d'esercizio	18.832.819,89	19.506.395,14	-673.575,25
	TOTALE	380.279.064,10	361.446.244,21	18.832.819,89
	TOTALE PATRIMONIO NETTO	380.279.064,10	361.446.244,21	18.832.819,89
DEBITI				
E	Debiti			
I	Debiti diversi			
12	Debiti per concessione di crediti e anticipazioni	2.122.284,32	2.366.925,40	-244.641,08
	Debiti diversi	180.937,66	407.693,40	-226.755,74
	TOTALE	2.303.221,98	2.774.618,80	-471.396,82
	TOTALE DEBITI	2.303.221,98	2.774.618,80	-471.396,82
	TOTALE PASSIVO	382.582.286,08	364.220.863,01	18.361.423,07

GESTIONE SPECIALE DI PREVIDENZA PER IL PERSONALE DELLE "POSTE ITALIANE S.p.A."
FONDO CREDITO
BILANCIO ECONOMICO PER L'ANNO 2013

		CONSUNTIVO 2013	CONSUNTIVO 2012	VARIAZIONI
A	VALORE DELLA PRODUZIONE			
A.01	PROVENTI E CORRISPETTIVI PER LA PRODUZIONE DELLE PRESTAZIONI E/O SERVIZI			
	ENTRATE ACCERTATE NELL'ESERCIZIO			
	Aliquote contributive a carico dei datori di lavoro e/o degli iscritti (art. 1e)	14.859.401,88	14.987.385,29	-127.983,41
	RETTIFICA DELLE ENTRATE ACCERTATE NELL'ESERCIZIO CON I MOVIMENTI DEI RATEI E DEI RISCONTI			
	Contributi a carico dei datori di lavoro e/o degli iscritti (storno ratei attivi iniziali)	-1.766.038,00	-1.982.811,00	216.773,00
	Contributi a carico dei datori di lavoro e/o degli iscritti (ratei attivi finali)	1.857.828,93	1.766.038,00	91.790,93
	Totale proventi e corrispettivi per la produzione delle prestazioni e/o servizi	14.951.192,81	14.770.612,29	180.580,52
A.05	ALTRI RICAVI E PROVENTI			
	ENTRATE ACCERTATE NELL'ESERCIZIO			
	Entrate non classificabili in altre voci	1.249.949,56	1.085.996,74	163.952,82
	Totale altri ricavi e proventi	1.249.949,56	1.085.996,74	163.952,82
	TOTALE VALORE DELLA PRODUZIONE (A)	16.201.142,37	15.856.609,03	344.533,34
B	COSTO DELLA PRODUZIONE			
B.14	ONERI DIVERSI DI GESTIONE			
	SPESE DI PERTINENZA DELL'ESERCIZIO			
	Spese non classificabili in altre voci	-6.316,00	-9.493,00	3.177,00
	Spese di amministrazione	-4.029.996,34	-4.459.949,43	429.953,09
	Onere per il trasferimento allo Stato delle economie derivanti dalla riduzione delle spese di amministrazione	-552.755,34	-236.312,00	-316.443,34
	Totale oneri diversi di gestione	-4.589.067,68	-4.705.754,43	116.686,75
	TOTALE COSTI DELLA PRODUZIONE (B)	-4.589.067,68	-4.705.754,43	116.686,75
	DIFFERENZA TRA VALORE E COSTI DELLA PRODUZIONE (A) + (B)	11.612.074,69	11.150.854,60	461.220,09
C	PROVENTI E ONERI FINANZIARI			
C.16	ALTRI PROVENTI FINANZIARI			
	ENTRATE DI PERTINENZA DELL'ESERCIZIO ACCERTATE NELL'ESERCIZIO			
	Interessi sul c/c postale	118.311,31	135.518,15	-17.206,84
	Interessi sulle disponibilità nel c/c bancari	5.838,00	5.462,00	376,00
	Interessi sul c/c con l'INPS per anticipazioni alle gestioni deficitarie	4.767.496,00	4.237.494,00	530.002,00
	Redditi degli investimenti patrimoniali unitari	23.348,00	23.290,00	58,00
	Canone d'uso netto	1.965,96	2.071,97	-106,01
	Utile di gestione degli investimenti patrimoniali di pertinenza	2.669.400,34	4.405.302,40	-1.735.902,06
	Totale altri proventi finanziari	7.586.359,61	8.809.138,52	-1.222.778,91
	TOTALE PROVENTI E ONERI FINANZIARI (C)	7.586.359,61	8.809.138,52	-1.222.778,91
D	RETTIFICHE DI VALORE DI ATTIVITA' FINANZIARIE			
D.19	SVALUTAZIONI			
	Inesigibilità di crediti	-167.851,38	-236.102,12	68.250,74
	Totale rettifiche di valore di attività finanziarie	-167.851,38	-236.102,12	68.250,74
	TOTALE RETTIFICHE DI VALORE DI ATTIVITA' FINANZIARIE (D)	-167.851,38	-236.102,12	68.250,74
	RISULTATO PRIMA DELLE IMPOSTE (A) + (B) + (C) + (D) + (E)	19.030.582,92	19.723.891,00	-693.308,08
F	IMPOSTE DELL'ESERCIZIO			
F.01	IMPOSTE DELL'ESERCIZIO			
	Oneri tributari	-197.763,03	-217.495,86	19.732,83
	Totale imposte dell'esercizio	-197.763,03	-217.495,86	19.732,83
	RISULTATO D'ESERCIZIO			
	AVANZO / DISAVANZO ECONOMICO	18.832.819,89	19.506.395,14	-673.575,25

allegato 1e

CONTRIBUTI

Descrizione	Consuntivo 2013			Consuntivo 2012 (dato economico) (5)	Variazione (4 - 5) = (6)
	accertati nel 2013 (1)	meno: rateo al 31 dicembre 2012 (2)	più: rateo al 31 dicembre 2013 (3)		
Contributi ordinari	14.859.401,88	1.766.038,00	1.857.828,93	14.770.612,29	180.580,52
TOTALE	14.859.401,88	1.766.038,00	1.857.828,93	14.770.612,29	180.580,52

allegato 2e

PRESTITI

Descrizione	Consuntivo 2013						Consuntivo 2012		Variazione
	Consistenza al 01/01/2013	rate maturate nell'esercizio	prestiti erogati nell'esercizio	Insussistenza attivo per decesso	Consistenza al 31/12/2013	Consistenza al 31/12/2012	Consistenza al 31/12/2012		
- Piccoli prestiti	28.980.286,86	14.599.841,34	13.806.361,32	54.562,61	28.132.244,23	28.980.286,86	28.980.286,86	-848.042,63	
- Prestiti pluriennali	145.769.789,32	32.328.973,76	37.371.651,73	113.288,77	150.699.178,52	145.769.789,32	145.769.789,32	4.929.389,20	
	174.750.076,18	46.928.815,10	51.178.013,05	167.851,38	178.831.422,75	174.750.076,18	174.750.076,18	4.081.346,57	



Rendiconto 2013

Relazione del Direttore generale

Il bilancio consuntivo dell'anno 2013 della Gestione "Fondo di solidarietà per il sostegno del reddito, dell'occupazione e della riconversione e riqualificazione professionale del personale dipendente dalle imprese assicuratrici" presenta un avanzo economico di 7 mgl ed un avanzo patrimoniale di 6,94 mln.

Il fondo, istituito presso l'Inps con decreto interministeriale n. 33 del 21 gennaio 2011, provvede:

- in via ordinaria a contribuire al finanziamento di programmi formativi di riconversione o riqualificazione professionale ed a finanziare specifici trattamenti a favore dei lavoratori interessati da una riduzione dell'orario di lavoro o da sospensione temporanea dell'attività lavorativa;
- in via straordinaria ad erogare gli assegni straordinari a sostegno del reddito.

La normativa istitutiva prevede un contributo ordinario dello 0,50%, di cui lo 0,375% a carico del datore di lavoro e lo 0,125% a carico del lavoratore, calcolato sulla retribuzione imponibile per il finanziamento delle prestazioni ordinarie. E' inoltre previsto un contributo addizionale nella misura non superiore all'1,50%, a carico del datore di lavoro, in caso della fruizione delle prestazioni di cui all'art. 5, comma 1, lettera b (assegno ordinario). Gli oneri di finanziamento dell'assegno straordinario, ivi compresa la contribuzione correlata, sono a carico delle aziende

Per l'esercizio in argomento non risultano ancora attivate le prestazioni previste dal Fondo.

Nel rinviare all'allegato A della relazione del bilancio il commento concernente l'evoluzione normativa che ha caratterizzato la gestione nell'esercizio 2013, si riportano in forma aggregata, nella tabella che segue, i dati espressi in migliaia di euro relativi al valore della produzione, costo della produzione, proventi ed oneri finanziari, risultato d'esercizio e avanzo patrimoniale accertati per il 2013, raffrontati con i corrispondenti dati accertati per il 2012.

SINTESI DELLA SITUAZIONE ECONOMICA E PATRIMONIALE DEL FONDO DI SOLIDARIETA' PER IL SOSTEGNO DEL REDDITO, DELL'OCCUPAZIONE E DELLA RICONVERSIONE E RIQUALIFICAZIONE PROFESSIONALE DEL PERSONALE DIPENDENTE DALLE IMPRESE ASSICURATRICI

(in migliaia di euro)

	ANNO 2013 CONSUNTIVO	ANNO 2012 CONSUNTIVO	VARIAZIONI
AVANZO PATRIMONIALE ALL'INIZIO DELL'ESERCIZIO	6.933	5.409	1.524
VALORE DELLA PRODUZIONE			
PROVENTI E CORRISPETTIVI PER LA PRODUZIONE DELLE PRESTAZIONI E/O SERVIZI:			
Aliquote contributive a carico dei datori di lavoro e/o degli iscritti	38	2.856	-2.818
Poste correttive e compensative di entrate correnti - <i>Rimborso di contributi</i>	0	-1.260	1.260
Poste correttive e compensative di entrate correnti - <i>Rimborso di contributi</i>	0	0	0
<i>Totale proventi e corrispettivi per la produzione delle prestazioni e/o servizi</i>	38	1.596	-1.558
- TOTALE VALORE DELLA PRODUZIONE (A)	38	1.596	-1.558
COSTO DELLA PRODUZIONE			
COSTI PER ACQUISTO MATERIE PRIME, SUSSIDIARIE, DI CONSUMO E MERCI			
ONERI DIVERSI DI GESTIONE:			
Trasferimenti passivi	0	-5	5
Spese amministrazione	-170	-163	-7
Onere per il trasferimento allo Stato	-25	-10	0
<i>Totale oneri diversi di gestione</i>	-195	-178	-17
- TOTALE COSTI DELLA PRODUZIONE (B)	-195	-178	-17
DIFFERENZA TRA VALORE E COSTI DELLA PRODUZIONE (A) + (-B)	-157	1.418	-1.575
PROVENTI E ONERI FINANZIARI			
ALTRI PROVENTI FINANZIARI:			
Redditi e proventi patrimoniali	171	139	32
<i>Totale altri proventi finanziari</i>	171	139	32
- TOTALE PROVENTI E ONERI FINANZIARI (C)	171	139	32
RISULTATO PRIMA DELLE IMPOSTE (A)+(-B)+ (C)	14	1.557	-1.543
IMPOSTE DELL'ESERCIZIO			
Oneri tributari	-7	-32	25
- RISULTATO D'ESERCIZIO	7	1.525	-1.518
AVANZO ECONOMICO	7	1.525	-1.518
AVANZO PATRIMONIALE AL TERMINE DELL'ESERCIZIO	6.940	6.934	6

Valore della produzione - 38 mgl

Il valore della produzione è costituito dai contributi a carico dei lavoratori e/o degli iscritti e dalle poste correttive e compensative di entrate correnti.

Al riguardo, con Delibera n. 1 del 31 gennaio 2013 il Comitato Amministratore del fondo ha disposto, in conformità ai compiti previsti dall'art. 4, comma 1 lettera d) e 6, commi 4, 5 e 6 del D.I. 33/2011, la proroga della sospensione del contributo ordinario dello 0,50% per l'anno 2013; tale sospensione era stata disposta nella seduta del 2 aprile 2012, per i mesi da marzo a dicembre dello stesso anno.

Costo della produzione pari a 195 mgl

- Spese di amministrazione – accertate per 170 mgl rappresentano la quota parte delle spese di amministrazione dell'Istituto attribuite alla gestione in base ai criteri previsti dal regolamento di contabilità dell'Inps.

- Onere per il trasferimento allo Stato per un importo di circa 25 mgl riguarda le economie sulle spese di amministrazione.

Nella tabella che segue si riportano, per grandi aggregati, le spese di amministrazione della gestione ordinaria relative al 2012 ed al 2013.

Aggregati	2013	2012
Spese per il personale (dirette e indirette)	144.590,54	146.931,34
Spese per servizi affidati ad altri enti (dirette):		
- Amministrazione postale	0,00	0,00
- Banche e uffici c/c postali	0,00	0,00
- Altri Enti	2,00	661,00
Spese postali, telegrafiche e telefoniche	4.940,00	3.987,00
Illuminazione, forza motrice, riscaldamento, pulizia, vigilanza, manutenzione e adattamento stabili	13.343,00	14.028,00
Spese per servizi informatici (comprese quote di ammortamento)	1.557,00	1.647,00
Altre spese	24.116,79	17.515,00
Totale	188.549,33	184.769,34
meno recuperi	-18.239,00	-21.486,00
meno residui insussistenti	-351,00	-727,00
Totale netto	169.959,33	162.556,34

Risultato d'esercizio – Il movimento economico dell'anno evidenzia un avanzo economico di 7 mgl circa.

Circa le principali voci dello stato patrimoniale si segnala quanto segue:

Immobilizzazioni - Per un totale di 38,2 mgl circa riguardano la quota di partecipazione del Fondo agli investimenti patrimoniali dell'Istituto in attuazione delle disposizioni contenute nell'art. 68 del Regolamento per l'Amministrazione e la contabilità dell'INPS.

Credito in conto corrente con l'Inps - è pari a 6,9 mln e rappresenta le disponibilità finanziarie della gestione.

Ratei attivi - Non ci sono ratei attivi poiché è stata deliberata la sospensione del contributo per l'anno 2013.

Debiti - Figurano per complessivi 86 euro e si riferiscono ai debiti verso gli Istituti di patronato.


Avanzo patrimoniale - Al 31 dicembre 2013 il Fondo presenta un avanzo patrimoniale di 6,94 mln.

Il Direttore centrale bilanci
e servizi fiscali



Il Direttore generale

INPS - UFF. OO.CC. - Pervenuto il 29 LUG. 2014



RENDICONTO

FONDO DI SOLIDARIETA' PER IL SOSTEGNO DEL REDDITO, DELL'OCCUPAZIONE E DELLA RICONVERSIONE E
RIQUALIFICAZIONE PROFESSIONALE DEL PERSONALE DIPENDENTE DALLE IMPRESE ASSICURATRICI

STATO PATRIMONIALE GENERALE				
ATTIVO				
Codice Conto	Denominazione Conto	Consistenza al 31/12/2012	Consistenza al 31/12/2011	VARIAZIONE
8	IMMOBILIZZAZIONI			
II	Immobilizzazioni Materiali			
	Quota di partecipazione agli investimenti patrimoniali unitari	38.289,38	33.621,47	4.667,91
	Quota di partecipazione all'acquisizione di immobili strumentali adibiti ad uffici	0,00	13.198,92	-13.198,92
	TOTALE	38.289,38	46.820,39	-8.531,01
C	ATTIVO CIRCOLANTE			
II	Residui attivi			
5	Crediti verso altri			
	Rapporti diretti di c/c con l' INPS	6.901.523,82	6.893.075,00	8.448,82
	TOTALE	6.901.523,82	6.893.075,00	8.448,82
D	RATEI E RISCONTI			
I	Ratei e risconti			
1	Ratei attivi	0,00	0,00	0,00
	TOTALE	0,00	0,00	0,00
	TOTALE RATEI E RISCONTI	0,00	0,00	0,00
	TOTALE ATTIVO	6.939.813,20	6.939.895,39	-82,19

FONDO DI SOLIDARIETA' PER IL SOSTEGNO DEL REDDITO, DELL'OCCUPAZIONE E DELLA RICONVERSIONE E
RIQUALIFICAZIONE PROFESSIONALE DEL PERSONALE DIPENDENTE DALLE IMPRESE ASSICURATRICI

STATO PATRIMONIALE GENERALE				
PASSIVO				
Indice Con	Denominazione Conto	Consistenza al 31/ 12/2012	Consistenza al 31/ 12/2011	VARIAZIONI
A	PATRIMONIO NETTO			
VIII	Avanzi (Disavanzi) economici portati a nuovo			
I	Avanzi (Disavanzi) economici portati a nuovo			
	Avanzo economico esercizi precedenti	6.933.440,19	5.408.658,55	1.524.781,64
	TOTALE	6.933.440,19	5.408.658,55	1.524.781,64
IX	Avanzo economico d'esercizio			
I	Avanzi eccedenze di esercizio	6.286,87	1.524.781,64	-1.518.494,77
	TOTALE	6.286,87	1.524.781,64	-1.518.494,77
	TOTALE PATRIMONIO NETTO	6.939.727,06	6.933.440,19	6.286,87
E	DEBITI			
I	Obbligazioni			
	Debiti per trasferimenti passivi Verso Istituti di Patronato	86,14	6.455,20	-6.369,06
	TOTALE DEBITI	86,14	6.455,20	-6.369,06
	TOTALE PASSIVO	6.939.813,20	6.939.895,39	-82,19

I SINDACI

DANIELA CARLA'

ANTONINO GALLONI - MARIANO MARTONE - GIUSEPPE UMBERTO MASTROPIETRO

ROBERTO NICOLO' - GABRIELLA MARIA SALVATORE - GIUSEPPE SPINELLI

GIUSEPPE VITALETTI

IL COMMISSARIO STRAORDINARIO

VITTORIO GUERRIERO CONTI

FONDO DI SOLIDARIETA' PER IL SOSTEGNO DEL REDDITO, DELL'OCCUPAZIONE E DELLA RICONVERSIONE E RIQUALIFICAZIONE PROFESSIONALE DEL PERSONALE DIPENDENTE DALLE IMPRESE ASSICURATRICI

PREVENTIVO ECONOMICO				
Codice Conto	Denominazione Conto	ANNO 2013 CONSUNTIVO	ANNO 2012 CONSUNTIVO	VARIAZIONI
CEA	VALORE DELLA PRODUZIONE			
CEA.01	PROVENTI E CORRISPETTIVI PER LA PRODUZIONE DELLE PRESTAZIONI E/O SERVIZI			
	ENTRATE ACCERTATE NELL'ESERCIZIO			
	Aliquote contributive a carico dei datori di lavoro e/o degli iscritti	38.114,20	2.856.283,41	-2.818.169,21
	RETTIFICA DELLE ENTRATE ACCERTATE NELL'ESERCIZIO CON I MOVIMENTI DEI RATEI E DEL RISCONTI			
	Contributi a carico dei datori di lavoro e/o degli iscritti (storno ratei attivi iniziali)	0,00	-1.260.000,00	1.260.000,00
	Contributi a carico dei datori di lavoro e/o degli iscritti (ratei attivi finali)	0,00	0,00	0,00
	<i>Totale proventi e corrispettivi per la produzione delle prestazioni e/o servizi</i>	38.114,20	1.596.283,41	-1.558.169,21
	TOTALE VALORE DELLA PRODUZIONE (A)	38.114,20	1.596.283,41	-298.169,21
CEB	COSTO DELLA PRODUZIONE			
CEB.14	ONERI DIVERSI DI GESTIONE			
	SPESA DI PERTINENZA DELL'ESERCIZIO			
	Contribuzione a favore degli IPAS	-86,14	-6.455,20	6.369,06
	Contribuzione a favore dell'Istituto Affari Sociali	0,00	0,00	0,00
	Spese di amministrazione	-169.959,33	-162.556,34	-7.402,99
	Onere per il trasferimento allo Stato delle econ. derivanti dalla rid. delle spese di ammine	-25.146,68	-9.515,00	-15.631,68
	<i>Totale oneri diversi di gestione</i>	-195.192,15	-178.526,54	-16.665,61
	TOTALE COSTI DELLA PRODUZIONE (B)	-195.192,15	-178.526,54	-16.665,61
	DIFFERENZA TRA VALORE E COSTI DELLA PRODUZIONE (A) + (-B)	-157.077,95	1.417.756,87	-1.574.834,82
CEC	PROVENTI E ONERI FINANZIARI			
CEC.16	ALTRI PROVENTI FINANZIARI			
	ENTRATE DI PERTINENZA DELL'ESERCIZIO ACCERTATE NELL'ESERCIZIO			
	Interessi disponibilità c/c bancari	208,00	177,00	31,00
	Interessi su c/c INPS per anticipazioni	169.794,00	137.456,00	32.338,00
	Redditi degli investimenti patrimoniali	832,00	755,00	77,00
	Canone d'uso immobili strumentali	0,00	361,54	-361,54
	<i>Totale altri proventi finanziari</i>	170.834,00	138.749,54	32.084,46
	TOTALE PROVENTI E ONERI FINANZIARI (C)	170.834,00	138.749,54	32.084,46
	RISULTATO PRIMA DELLE IMPOSTE (A) + (-B) + (-C)	13.756,05	1.556.506,41	-1.542.750,36
	IMPOSTE DELL'ESERCIZIO			
	Oneri tributari	-7.469,18	-31.724,77	24.255,59
	<i>Totale imposte dell'esercizio</i>	-7.469,18	-31.724,77	24.255,59
	RISULTATO D'ESERCIZIO	6.286,87	1.524.781,64	-1.518.494,77
	AVANZO/DISAVANZO ECONOMICO	6.286,87	1.524.781,64	-1.518.494,77

ALLEGATI

Allegato 1

CONTRIBUTI A CARICO DEI DATORI DI LAVORO

DESCRIZIONE	CONSUNTIVO 2013				CONSUNTIVO 2012 (dato economico) (5)	VARIAZIONI (dato economico) (6)
	accertati nel 2013 (1)	meno: rateo al 31 dicembre 2012 (2)	più: rateo al 31 dicembre 2013 (3)	Totale (dato economico) (1 - 2 + 3) (4)		
Contributi ordinari	38.114,20	0,00	0,00	38.114,20	1.567.452,00	-1.529.337,80
Contributo straordinario per la copertura figurativa - art. 5 c. 2 D.M. n. 22/2011	0,00	0,00	0,00	0,00	28.831,41	-28.831,41
TOTALE	38.114,20	0,00	0,00	38.114,20	1.596.283,41	-1.558.169,21



Rendiconto 2013

44. Gestione speciale di previdenza per i dipendenti dell'amministrazione pubblica, già iscritti al soppresso Inpdap (art. 21, D.L. 6/12/2011, n.201, convertito con modif. dalla L. 22/12/2011, n.214)

Relazione del Direttore generale

Il bilancio consuntivo dell'anno 2013 della "Gestione speciale di previdenza dei dipendenti dell'amministrazione pubblica, già iscritti all'INPDAP" presenta un disavanzo economico di esercizio di 5.923 mln (7.125 mln nel 2012)

Per effetto del risultato di esercizio, il disavanzo patrimoniale al 31 dicembre 2013 è di 23.317 mln.

Nel prospetto che segue vengono riportate le risultanze di bilancio dei rendiconti degli ultimi esercizi.

RISULTATO DI ESERCIZIO E SITUAZIONE PATRIMONIALE NETTA

(in milioni di euro)

ANNO	ENTRATE	USCITE	RISULTATO DI ESERCIZIO	SITUAZIONE PATRIMONIALE NETTA
2010	60.238	69.263	-9.025	286*
2011	59.642	70.197	-10.555	-10.269*
2012	57.363	64.487	-7.124	-17.393
2013	57.570	63.493	-5.923	-23.317

*= Fonte: rendiconti generali INPDAP.

Il risultato di esercizio e la situazione patrimoniale si compongono delle risultanze delle contabilità autonome¹.

¹ La Gestione speciale è articolata nelle dieci contabilità di seguito elencate che -come disposto dall'art. 69, comma 14, legge 23 dicembre 2000, n. 388- conservano autonomia rilevanza economica e patrimoniale:

- 1) Gestione per il trattamento di fine servizio al personale dipendente dalle Amministrazioni statali (ENPAS), rileva i fatti connessi con l'erogazione del trattamento di fine servizio (indennità di buonuscita) a favore del personale dipendente dello Stato;
- 2) Gestione per il trattamento di fine servizio ai dipendenti degli enti locali (INADEL), rileva i fatti connessi con l'erogazione del trattamento di fine servizio (indennità premio di servizio) al personale dipendente degli enti locali;
- 3) Gestione per la previdenza al personale dipendente degli enti di diritto pubblico (ENPDEP), che rileva i fatti connessi con l'erogazione dell'indennità di morte ai familiari dei dipendenti

Nella tabella riepilogativa che segue sono evidenziati per ciascuna contabilità autonoma i dati relativi alla situazione patrimoniale netta al 1° gennaio 2013, il movimento economico dell'esercizio 2013 e la situazione patrimoniale netta al 31 dicembre 2013

(in milioni di euro)

	Situazione Patrimoniale all'1.1.2013	Movimento economico dell'anno	Situazione Patrimoniale al 31.12.2013
ENPAS	2.097	338	2.435
INADEL	4.805	375	5.180
ENPDEP	36	5	41
CPDEL	-36.806	-6.960	-43.766
CPI	165	-38	127
CPUG	115	-5	110
CPS	20.588	-255	20.333
CTPS	-15.992	0	-15.992
Credito	7.502	607	8.109
ex ENAM	96	10	106
Totale	-17.394	-5.923	-23.317

degli enti di diritto pubblico;

4) Cassa pensioni dipendenti enti locali (CPDEL), che rileva i fatti connessi con l'erogazione del trattamento pensionistico al personale dipendente degli enti locali;

5) Cassa pensioni insegnanti di asilo e scuole elementari parificate (CPI), che rileva i fatti connessi con l'erogazione del trattamento pensionistico a favore degli insegnanti di asilo e scuole elementari parificate;

6) Cassa pensioni ufficiali giudiziari e aiutanti ufficiali giudiziari (CPUG), che rileva i fatti connessi con l'erogazione del trattamento pensionistico a favore degli ufficiali giudiziari e degli aiutanti ufficiali giudiziari;

7) Cassa pensioni sanitari (CPS), che rileva i fatti connessi con l'erogazione del trattamento pensionistico a favore del personale medico delle aziende sanitarie locali;

8) Cassa trattamenti pensionistici statali (CTPS), che rileva i fatti connessi con l'erogazione del trattamento pensionistico a favore del personale dipendente dalle Amministrazioni dello Stato;

9) Gestione autonoma delle prestazioni creditizie e sociali, che rileva i fatti connessi con l'erogazione delle prestazioni creditizie e sociali;

10) Gestione per l'assistenza magistrale (ex ENAM), che rileva i fatti connessi con l'erogazione di benefici assistenziali ai dipendenti e pensionati delle scuole elementari e materne statali.

Si procede ora al commento delle principali poste di bilancio seguendo le sintesi delle tabelle seguenti.

La prima contiene i dati complessivi della Gestione speciale, nella seconda, invece, sono rappresentati i corrispondenti dati 2013 delle singole contabilità autonome.

Le tabelle offrono la rappresentazione dei valori “economici” accertati per il 2013, raffrontati con i corrispondenti dati del consuntivo 2012, e della situazione patrimoniale netta risultante all’inizio e alla fine degli anni 2012 e 2013.

CONSUNTIVO 2013
SINTESI DELLA SITUAZIONE ECONOMICA E PATRIMONIALE
(In milioni di euro)

	ENPAS	INADEL	ENPDEP	CPDEL	CPI	CPIUG	CPS	CTPS	Credito	ex ENAM	EX INPDAP CONSUNTIVO 2013
AVANZO / DISAVANZO PATRIMONIALE NETTO ALL'INIZIO DELL'ESERCIZIO											
Avanzo/Disavanzo	2.097	4.805	36	-36.806	165	115	20.588	-15.992	7.502	96	-17.394
VALORE DELLA PRODUZIONE											
PROVENTI E CORRISPETTIVI PER LA PRODUZIONE DELLE PRESTAZIONI E/O SERVIZI											
Aliquote contributive a carico dei datori di lavoro e/o degli iscritti	4.334	1.911	9	12.729	223	46	3.270	32.324	435	0	55.282
Quote di partecipazione degli iscritti all'onere di specifiche gestioni	69	4	...	114	1	...	66	107	...	44	406
Poste correttive e compensative di entrate correnti	-11	-1	...	-2	-1	-1	-15
Totale proventi e corrispettivi per la produzione delle prestazioni e/o servizi	4.392	1.915	9	12.842	224	47	3.335	32.430	435	44	55.673
ALTRI RICAVI E PROVENTI											
Trasferimenti da parte di altri Enti e dello Stato	1	1	0	69	18	2	0	0	90
Entrate derivanti dalla vendita di beni e dalla prestazione di servizi	0	0	0	0	0	0	0	0	17	...	17
Entrate non classificabili in altre voci	2	1	...	5	1	4	40	...	53
Poste correttive e compensative di entrate correnti per altri ricavi e proventi	0	0	0	0	0	0	0	0	0
Valori di copertura di periodi assicurativi	0	0	0	358	3	...	6	278	0	0	646
Copertura del mancato gettito contributivo derivante dall'abrogazione dell'art. 1, co. 10, L. 247/2007 (incremento della 0,09% dell'aliquota contributiva), disposta dall'art. 1, co. 39, L. 220/2010	0	0	0	34	...	1	9	49	0	0	93
Rimborso dalla GIAS a copertura del disavanzo economico della Gestione dei trattamenti pensionistici ai dipendenti dello Stato L. n. 183/2011	0	0	0	0	0	0	0	339	0	0	339
Totale altri ricavi e proventi	2	2	...	467	3	1	33	671	57	...	1.237
TOTALE VALORE DELLA PRODUZIONE (A)	4.395	1.917	9	13.309	227	48	3.368	33.102	492	44	56.910
COSTI DELLA PRODUZIONE											
PRESTAZIONI ISTITUZIONALI											
Spese per prestazioni	-3.968	-1.512	-3	-19.911	-256	-52	-3.543	-32.677	-174	-24	-62.121
Poste correttive e compensative di spese correnti	2	1	...	59	1	...	7	142	1	...	213
Onere per la gestione delle strutture sociali	0	0	0	0	0	0	0	0	-18	0	-18
Totale prestazioni istituzionali	-3.966	-1.510	-3	-19.852	-255	-52	-3.536	-32.535	-191	-24	-61.925
ACCANTONAMENTO FONDO RISCHI											
Assegnazione al fondo di garanzia a copertura dei rischi per l'erogazione di mutui a cooperative ed Enti e prestiti a iscritti alle gestioni delle prestazioni creditizie ed ex Enam	0	0	0	0	0	0	0	0	-17	0	-17
Prelievo dal fondo di garanzia a copertura dei rischi per l'erogazione di mutui a cooperative ed Enti e prestiti a iscritti alle gestioni delle prestazioni creditizie ed ex Enam	0	0	0	0	0	0	0	0	11	...	11
Totale accantonamento fondo rischi	0	0	0	0	0	0	0	0	-6	...	-6
ONERI DIVERSI DI GESTIONE											
Trasferimenti passivi	-42	-6	...	-39	-1	...	-40	-28	0	0	-156
Spese non classificabili in altre voci	-1	-2	-36	...	-39
Poste correttive e compensative di spese correnti	0	1	0	0	0	0	0	0	1
Spese di amministrazione	-42	-15	...	-138	-2	-1	-20	-26	-29	-8	-518
Oneri per il trasferimento allo Stato delle economie derivanti da riduzione delle spese di amministrazione	-6	-2	...	-19	-3	-36	-4	-1	-71
Valori di copertura periodi assicurativi trasferiti a fondi amministrati dall'istituto	0	0	0	-207	-6	...	-26	-97	0	0	-336
Totale oneri diversi di gestione	-90	-22	-1	-404	-9	-1	-89	-424	-69	-9	-1.119
TOTALE COSTI DELLA PRODUZIONE (B)	-4.056	-1.533	-4	-20.256	-264	-53	-3.625	-32.960	-266	-34	-63.050
DIFFERENZA TRA VALORE E COSTI DELLA PRODUZIONE (A) + (B)	339	384	5	-6.946	-37	-5	-256	142	226	10	-6.140
PROVENTI E ONERI FINANZIARI											
PROVENTI E ONERI FINANZIARI											
Redditi e proventi patrimoniali	1	1	1	...	3
Utile di gestione degli investimenti patrimoniali non unitari	31	0	...	0	4	0	264	...	272
Canone d'uso netto immobili adibiti ad uffici
Oneri finanziari	-3	-2	0	-6	-23	...	0	-36
Perdite degli investimenti patrimoniali non unitari	0	-7	...	-3	-1	0	0	-4	0	0	-15
TOTALE PROVENTI E ONERI FINANZIARI (C)	...	-8	...	-9	-1	...	3	-26	265	...	224
RETTIFICHE DI VALORE DI ATTIVITÀ FINANZIARIE											
Inesigibilità di crediti	0	...	0	0	-8	...	-9
TOTALE RETTIFICHE DI VALORE DI ATTIVITÀ FINANZIARIE (D)	0	...	0	0	-8	...	-9
PROVENTI E ONERI STRAORDINARI											
PROVENTI STRAORDINARI											
Plusvalore da alienazione immobili	0	...	0	0	...	0	0	0	...
Insussistenza debiti diversi	0	...	0	0	...	16	17
Eccedenza del fondo ammortamento immobili	0	...	0	0	...	0	0	0	...
Rettifica di spese di amministrazione relative ad anni precedenti	0	0	0	0	0	0	0	0	124	0	124
Totale proventi straordinari	0	1	0	0	...	16	124	...	142
ONERI STRAORDINARI											
Perdita sui valori mobiliari e immobiliari	0	...	0	0	0	0	-1	0	0	0	-1
Rettifica di spese di amministrazione relative ad anni precedenti	0	0	0	0	0	0	0	-124	0	0	-124
Totale oneri straordinari	0	...	0	0	0	0	-1	-124	0	0	-125
SOPRAVVENIENZE ATTIVE INTERESSI PASSIVI											
Eliminazione residui passivi	0	...	0	...	0	0	2	...	3
SOPRAVVENIENZE PASSIVE INTERESSI ATTIVI											
Eliminazione residui attivi	0	...	0	0	0	-1
TOTALE PROVENTI E ONERI STRAORDINARI (E)	0	1	...	0	-1	-108	126	...	19
RISULTATO D'ESERCIZIO PRIMA DELLE IMPOSTE (A)+(B)+(C)+(D)+(E)	339	376	5	-6.956	-38	-5	-255	9	608	11	-5.905
IMPOSTE DELL'ESERCIZIO											
RISULTATO D'ESERCIZIO:	-1	-1	...	-4	-1	-9	-1	...	-17
Avanzo/disavanzo economico	338	375	5	-6.960	-38	-5	-255	0	607	11	-5.923
AVANZO / DISAVANZO PATRIMONIALE NETTO ALLA FINE DELL'ESERCIZIO											
Avanzo/Disavanzo	2.435	5.180	41	-43.766	127	110	20.332	-15.992	8.109	106	-23.317

CONSUNTIVO 2013
SINTESI DELLA SITUAZIONE ECONOMICA E PATRIMONIALE
(In milioni di euro)

	EX INPDAP CONSUNTIVO 2013	EX INPDAP CONSUNTIVO 2012	VARIAZIONI
AVANZO / DISAVANZO PATRIMONIALE NETTO ALL'INIZIO DELL'ESERCIZIO			
Avanzo/Disavanzo	-17.394	-10.269	-7.125
VALORE DELLA PRODUZIONE			
PROVENTI E CORRISPETTIVI PER LA PRODUZIONE DELLE PRESTAZIONI E/O SERVIZI			
Aliquote contributive a carico dei datori di lavoro e/o degli iscritti	55.282	55.880	-598
Quote di partecipazione degli iscritti all'onere di specifiche gestioni	406	495	-89
Poste correttive e compensative di entrate correnti	-15	-7	-8
Totale proventi e corrispettivi per la produzione delle prestazioni e/o servizi	55.673	56.368	-695
ALTRI RICAVI E PROVENTI			
Trasferimenti da parte di altri Enti e dello Stato	90	67	23
Entrate derivanti dalla vendita di beni e dalla prestazione di servizi	17	18	-1
Entrate non classificabili in altre voci	53	70	-17
Poste correttive e compensative di entrate correnti per altri ricavi e proventi	...	0	...
Valori di copertura di periodi assicurativi	646	347	299
Copertura del mancato gettito contributivo derivante dall'abrogazione dell'art. 1, co. 10, L. 247/2007 (l'incremento dello 0,09% dell'aliquota contributiva), disposta dall'art. 1, co. 39, L. 220/2010	93	97	-4
Rimborso dalla GIAS a copertura del disavanzo economico della Gestione dei trattamenti pensionistici ai dipendenti dello Stato L. n. 183/2011	339	0	339
Totale altri ricavi e proventi	1.237	600	637
TOTALE VALORE DELLA PRODUZIONE (A)	56.910	56.967	-57
COSTI DELLA PRODUZIONE			
PRESTAZIONI ISTITUZIONALI			
Spese per prestazioni	-62.121	-63.021	900
Poste correttive e compensative di spese correnti	213	222	-9
Onere per la gestione delle strutture sociali	-18	-17	-1
Totale prestazioni istituzionali	-61.925	-62.815	890
ACCANTONAMENTO FONDO RISCHI			
Assegnazione al fondo di garanzia a copertura dei rischi per l'erogazione di mutui a cooperative ed Enti e prestiti a iscritti alle gestioni delle prestazioni creditizie ed ex Enam	-17	-64	47
Prelievo dal fondo di garanzia a copertura dei rischi per l'erogazione di mutui a cooperative ed Enti e prestiti a iscritti alle gestioni delle prestazioni creditizie ed ex Enam	11	6	5
Totale accantonamento fondo rischi	-6	-58	52
ONERI DIVERSI DI GESTIONE			
Trasferimenti passivi	-156	-320	164
Spese non classificabili in altre voci	-39	-7	-32
Poste correttive e compensative di spese correnti	1	1	-2
Spese di amministrazione	-518	-640	122
Oneri per il trasferimento allo Stato delle economie derivanti da riduzione delle spese di amministrazione	-71	-34	-37
Valori di copertura periodi assicurativi trasferiti a fondi amministrati dall'Istituto	-336	-243	-93
Totale oneri diversi di gestione	-1.119	-1.240	121
TOTALE COSTI DELLA PRODUZIONE (B)	-63.050	-64.114	1.064
DIFFERENZA TRA VALORE E COSTI DELLA PRODUZIONE (A) + (B)	-6.140	-7.146	1.006
PROVENTI E ONERI FINANZIARI			
Redditi e proventi patrimoniali	3	5	-2
Utili di gestione degli investimenti patrimoniali non unitari	272	145	127
Canone d'uso netto immobili adibiti ad uffici
Oneri finanziari	-36	-43	7
Perdite degli investimenti patrimoniali non unitari	-15	-69	54
TOTALE PROVENTI E ONERI FINANZIARI (C)	224	39	185
RETTIFICHE DI VALORE DI ATTIVITÀ FINANZIARIE			
SVALUTAZIONE ATTIVITÀ FINANZIARIA			
Inesalibilità di crediti	-9	-1	-8
TOTALE RETTIFICHE DI VALORE DI ATTIVITÀ FINANZIARIE (D)	-9	-1	-8
PROVENTI E ONERI STRAORDINARI			
PROVENTI STRAORDINARI			
Plusvalore da alienazione immobili	...	8	-7
Insistenze debiti diversi	17	0	17
Eccedenza del fondo ammortamento immobili	...	1	-1
Rettifica di spese di amministrazione relative ad anni precedenti	124	0	124
Totale proventi straordinari	142	9	133
ONERI STRAORDINARI			
Perdite sui valori mobiliari e immobiliari	-2	...	-2
Rettifica di spese di amministrazione relative ad anni precedenti	-124	0	-124
Totale oneri straordinari	-125	...	-125
SOPRAVVENIENZE ATTIVE INTERESSI PASSIVI			
Eliminazione residui passivi	3	0	3
SOPRAVVENIENZE PASSIVE INTERESSI ATTIVI			
Eliminazione residui attivi	-1	0	-1
TOTALE PROVENTI E ONERI STRAORDINARI (E)	19	9	10
RISULTATO D'ESERCIZIO PRIMA DELLE IMPOSTE (A)+(B)+(C)+(D)+(E)	-5.905	-7.100	1.195
IMPOSTE DELL'ESERCIZIO			
RISULTATO D'ESERCIZIO	-17	-24	7
Avanzo/disavanzo economico	0	0	0
Avanzo/disavanzo economico	-5.923	-7.125	1.202
AVANZO / DISAVANZO PATRIMONIALE NETTO ALLA FINE DELL'ESERCIZIO			
Avanzo/Disavanzo	-23.317	-17.394	-5.923

VALORE DELLA PRODUZIONE

57.034 mln

Il valore della produzione, pari a 57.034 (56.967 mln nel 2012), risulta distribuito tra le contabilità autonome, nella misura indicata dalla tabella seguente che mette a confronto gli importi rilevati negli esercizi 2013 e 2012.

(in milioni di euro)

	2013	2012
ENPAS	4.395	4.271
INADEL	1.917	1.796
ENPDEP	9	11
CPDEL	13.308	13.860
CPI	227	242
CPUG	48	57
CPS	3.368	3.428
CTPS	33.102	32.747
Credito	492	510
ex ENAM	44	45
Totale	56.910	56.967

- Proventi e corrispettivi per la produzione delle prestazioni e/o servizi

Nell'ambito di tale posta si evidenziano le entrate contributive a carico dei datori di lavoro e degli iscritti (allegati B/1), che per l'anno 2013 ammontano a 55.282 mln (55.880 mln nel 2012).

Tra le principali voci sono ricompresi:

- contributi ordinari a fini pensionistici, pari a 37.946 mln (38.881 mln nel 2012);
- contributi aggiuntivi versati dalle amministrazioni statali, pari a 10.600 mln (10.500 mln nel 2012);
- contributi ordinari per indennità di buonuscita e indennità premio di servizio (TFS), pari a 4.549 mln (4.487 mln nel 2012);

- contributi ordinari per trattamento di fine rapporto (TFR), pari a 1.692 mln (1.506 mln nel 2012);
- contributi per le prestazioni creditizie e sociali, pari a 435 mln (428 mln nel 2012).

Al 31 dicembre 2013, il numero degli iscritti alle Casse pensionistiche è risultato pari a 3.039.536 unità, così suddivise:

- CPDEL	1.239.412
- CPI	30.848
- CPUG	4.123
- CPS	109.716
- CTPS	1.655.437

Per le altre tipologie di prestazioni il numero degli assicurati è stato rilevato nella seguente misura:

- INADEL	1.328.161
- ENPAS	1.696.339
- Credito	3.223.412
- Ex ENAM	470.000
- ENPDEP	110.000

Le quote di partecipazione degli iscritti sono state pari a 406 mln (495 mln nel 2012).

Sono analizzate negli allegati B/1 e attengono a:

- contributi per la prosecuzione volontaria per 6 mln (7 mln nel 2012);
- riserve, valori capitali e di riscatto a fini pensionistici per 247 mln (297 mln nel 2012);
- riserve, valori capitali e di riscatto per TFS e TFR per 73 mln (74 mln nel 2012);
- proventi per divieto di cumulo tra pensioni e retribuzioni per 35 mln (72 mln nel 2012);
- contributi a carico degli iscritti alla Gestione ex Enam per 44 mln (45 mln nel 2012).

Le poste correttive e compensative di entrate correnti sono state rilevate in complessivi 15 mln (7 mln nel 2012) e riguardano, principalmente, i rimborsi per le varie tipologie di contributi (allegati B/2).

- Altri ricavi e proventi

Gli altri ricavi e proventi sono stati rilevati in 1.237 mln (600 mln nel 2012) e riguardano:

- trasferimenti dallo Stato e da altri Enti per 90 mln (67 mln nel 2012);
- le entrate derivanti dalla vendita di beni e prestazione di servizi pari a 17 mln (18 mln nel 2012);
- le entrate non classificate in altre voci per 53 mln (70 mln nel 2012) illustrate negli allegati B/3;
- i valori di copertura di periodi assicurativi per 646 mln (347 mln nel 2012);
- i trasferimenti dalla GIAS per abolizione di aliquote contributive pari a 93 mln (97 mln nel 2012).

Comprendono, altresì, il "Rimborso dalla GIAS a copertura del disavanzo economico della Gestione dei trattamenti pensionistici ai dipendenti dello Stato" pari a 339 mln. A decorrere dal consuntivo 2013, infatti, su indicazione dei Ministeri vigilanti, l'Istituto è tenuto ad accertare un credito nei confronti dello Stato pari all'intero disavanzo economico della CTPS, per assicurare l'equilibrio dei flussi annuali delle entrate e delle spese istituzionali della Cassa medesima, ai sensi dell'art. 2, co. 3, L. 335/95, come integrato dall'art. 2, co. 5, L. 183/2011.

COSTI DELLA PRODUZIONE

63.050 mln

I costi della produzione, pari a 63.050 mln (64.114 mln nel 2012), risultano distribuiti tra le contabilità autonome, nella misura indicata nella tabella seguente che mette a confronto gli importi rilevati nell'esercizio 2013 con quelli relativi al 2012.

(in milioni di euro)

	2013	2012
ENPAS	4.056	4.505
INADEL	1.533	2.091
ENPDEP	3	18
CPDEL	20.256	19.676
CPI	264	257
CPUG	53	54
CPS	3.625	3.488
CTPS	32.960	33.548
Credito	266	428
ex ENAM	34	49
Totale	63.050	64.114

- Prestazioni istituzionali

Nell'ambito di tale voce si evidenziano:

- le spese per prestazioni (allegati B/4), rilevate in complessivi 62.121 mln (63.021 mln nel 2012), riferite alle rate di pensione in pagamento, ai trattamenti di fine servizio (indennità di buonuscita e indennità premio di servizio) e di fine rapporto (TFR) e alle prestazioni creditizie, sociali e assistenziali. Il predetto importo non è comprensivo degli oneri posti a carico della GIAS da specifiche disposizioni di legge (8.074 mln);
- gli oneri per la gestione delle strutture sociali pari a 18 mln (17 mln nel 2012);
- le poste correttive e compensative di spese correnti a rettifica delle spese per prestazioni per 213 mln (222 mln nel 2012). Tali poste attengono essenzialmente al recupero delle prestazioni (allegati B/5). Nella tabella che segue viene riportato, per singola contabilità autonoma, il dettaglio delle spese sopra indicate.

	Rate di pensione a carico della gestione	Indennità <i>una tantum</i> in luogo di pensione	TFS	TFR	Indennità di morte (ASV)	Prestazioni creditizie, sociali e assistenziali	Onere per la gestione delle strutture sociali	Poste correttive e compensative di spese correnti	Totale spese per prestazioni
ENPAS			3.744	224				-2	3.966
INADEL			1.427	84				-1	1.510
ENPDEP					3			...	3
CPDEL	19.911	...						-59	19.852
CPI	256							-1	255
CPUG	52							...	52
CPS	3.543							-7	3.536
CTPS	32.668	9						-141	32.536
Credito						174	18	-1	191
Ex ENAM						24			24
Ex INPDAP	56.430	9	5.171	308	3	198	18	-212	61.925

Il decreto 30 novembre 2013 del Ministro dell'economia e delle finanze e del Ministro del lavoro e delle politiche sociali ha fissato, dal 1° gennaio 2013, in via definitiva, nella misura del 3%, l'adeguamento a titolo di perequazione automatica per l'anno 2012. Al riguardo, tuttavia, occorre rammentare che, l'art. 24, co. 25, D.L. 201/2011 (conv. con L. 214/2011) ha limitato, per gli anni 2012 e 2013, gli effetti della rivalutazione automatica di cui all'art. 34, comma 1, L. 448/98 ai trattamenti pensionistici di importo complessivo fino a tre volte il trattamento minimo INPS.

Nel 2013 il numero complessivo dei trattamenti pensionistici in pagamento a fine anno è quasi invariato (-136), con lieve incremento del trattamento annuo medio (da € 22.364, a fine 2012, a € 22.680, a fine 2013).

Nei prospetti che seguono sono riportati, per contabilità autonoma, il numero delle pensioni esistenti alla fine degli anni 2013 e 2012, il numero e l'importo medio annuo delle pensioni in essere alla fine dell'anno 2013 (suddivise per tipologia di prestazione), il numero e l'importo medio annuo delle pensioni in pagamento a decorrere dal 2013 (suddivise per tipologia di prestazione).

Numero delle pensioni in essere alla fine degli anni 2013 e 2012

	Anno 2013	Anno 2012	Variazione
CPDEL	1.052.238	1.053.366	-1.128
CPI	14.836	14.779	57
CPUG	2.875	2.855	20
CPS	67.199	66.168	1.031
CTPS	1.675.427	1.675.543	-116
TOTALE	2.812.575	2.812.711	-136

Numero delle pensioni in essere alla fine del 2013
e importo medio annuo (per tipologia di prestazione)

	dirette		indirette		reversibili		totale	
	numero	importo medio	numero	importo medio	numero	importo medio	numero	importo medio
CPDEL	811.633	20.882	56.227	10.423	184.378	12.242	1.052.238	18.809
CPI	14.017	17.739	239	7.102	580	8.377	14.836	17.201
CPUG	1.839	22.485	342	11.065	694	12.846	2.875	18.800
CPS	47.323	65.027	5.908	21.047	13.968	24.341	67.199	52.703
CTPS	1.294.791	26.784	81.697	12.716	298.939	14.816	1.675.427	23.963
TOTALE	2.169.603	25.348	144.413	12.151	498.559	14.121	2.812.575	22.680

Numero delle pensioni poste in pagamento nel 2013
e importo medio annuo

	Numero	Importo annuo
CPDEL	31.736	19.307
CPI	353	19.158
CPUG	139	21.813
CPS	3.130	58.024
CPTS	53.932	27.134
TOTALE	89.290	25.395

Numero delle pensioni poste in pagamento nel 2013 e importo medio annuo (per tipologia di prestazione)

	Dirette						Indirette		Reversibili	
	Anzianità		Inabilità		Vecchiaia		Numero	Importo annuo	Numero	Importo annuo
	Numero	Importo annuo	Numero	Importo annuo	Numero	Importo annuo				
CPDEL	11.516	27.967	2.577	22.203	3.404	20.315	2.162	9.413	12.077	11.919
CPI	171	23.387	27	21.612	92	17.711	4	7.195	59	8.843
CPUG	62	29.046	5	20.038	18	29.414	15	8.375	39	12.200
CPS	1.650	77.799	174	69.296	176	58.447	250	21.957	880	28.879
CTPS	20.510	37.884	4.810	28.102	8.241	32.780	2.947	10.098	17.424	14.423
TOTALE	33.909	36.369	7.593	27.016	11.931	29.481	5.378	10.367	30.479	13.834

- Accantonamento al Fondo rischi

Comprende l'assegnazione al fondo di garanzia a copertura dei rischi per l'erogazione di mutui a cooperative ed Enti e prestiti a iscritti alle gestioni delle prestazioni creditizie ed ex ENAM per 17 mln (64 mln nel 2012) ed il prelievo dal medesimo Fondo di 11 mln (6 mln nel 2012).

- Oneri diversi di gestione

Tra gli oneri diversi di gestione sono compresi:

- i trasferimenti passivi per 156 mln (320 mln nel 2012), illustrati negli allegati B/6;
- i valori di copertura di periodi assicurativi trasferiti a fondi amministrati dall'Istituto per 336 mln (243 mln nel 2012),
- le spese di amministrazione per 518 mln (640 mln nel 2012) che rappresentano la quota parte delle spese di amministrazione dell'INPS attribuite alla Gestione "ex INPDAP", in base ai criteri previsti dall'art. 57 del vigente Regolamento per l'amministrazione e la contabilità;
- gli oneri per il trasferimento allo Stato delle economie derivanti dalla riduzione delle spese di amministrazione per 71 mln (34 mln nel

2012);

- le spese non classificabili in altre voci per 39 mln (7 mln nel 2012);
- le poste correttive e compensative di spese correnti, pari a 1 mln.(3 mln nel 2012).

Nel prospetto che segue viene proposto un riepilogo per aggregati delle spese di amministrazione rilevate nell'anno 2013 per la Gestione speciale.

Aggregati	2013	2012
Spese per il personale (dirette e indirette)	338.814.907,38	450.244.778,87
Spese per servizi svolti da altri Enti (dirette)	25.089.651,09	18.155.086,00
Spese postali, telegrafiche e telefoniche	13.929.491,00	14.198.110,00
Illuminazione, forza motrice, riscaldamento, pulizia, vigilanza, manutenzione e adattamento stabili	37.627.209,00	49.956.239,00
Spese per accertamenti sanitari	13.874,00	630.349,15
Spese legali	1.726.661,05	1.508.068,19
Spese per servizi informatici (comprese quote ammortamento)	76.338.389,00	60.408.096,81
Altre spese	38.596.431,26	62.891.014,34
Totale	532.136.613,78	657.991.742,36
meno recuperi	14.138.458,00	17.634.137,00
meno residui passivi insussistenti	42.199,96	
più eliminazione residui attivi	9.536,17	
Totale netto	517.965.491,99	640.357.605,36

- PROVENTI ED ONERI FINANZIARI

225 mln

Tra gli altri proventi finanziari, si evidenziano i redditi e proventi patrimoniali per interessi attivi, pari a 3 mln (5 mln nel 2012), e gli

utili della gestione degli investimenti patrimoniali non unitari, pari a 272 mln (145 mln nel 2012).

Tra gli oneri finanziari, sono presenti interessi passivi su prestazioni arretrate per 36 mln (43 mln nel 2012) e perdite degli investimenti patrimoniali non unitari per 15 mln (69 mln nel 2012).

- RETTIFICHE DI VALORE DI ATTIVITÀ FINANZIARIE 9 mln

Ammontano a 9 mln (1 mln nel 2012) ed attengono a crediti inesigibili (all. B/7).

- PROVENTI E ONERI STRAORDINARI 19 mln

Tale voce comprende il plusvalore da alienazione immobili per 0,4 mln (8 mln nel 2012), l'insussistenza di debiti diversi per 17 mln, l'eccedenza del fondo ammortamento immobili pari a 0,4 mln (1 mln nel 2012), la perdita sui valori mobiliari e immobiliari per 1 mln, l'eliminazione residui passivi per 3 mln e l'eliminazione residui attivi per 1 mln.

Si evidenziano inoltre le voci di rettifica della ripartizione delle spese di amministrazione tra le contabilità autonome relative al 2012. A seguito di una rilevazione amministrativa successiva all'approvazione del rendiconto 2012, infatti, si è reso necessario operare una variazione compensativa di € 123.639.879,01, in diminuzione dell'importo attribuito alla Gestione unitaria delle prestazioni creditizie e sociali e in aumento di quello della CTPS.

Nel presente rendiconto, pertanto, si è proceduto ad inserire il suddetto importo nel conto economico tra i proventi straordinari della Gestione unitaria delle prestazioni creditizie e sociali nella voce "Rettifica di spese di amministrazione relativa ad anni precedenti" e nel conto economico tra gli oneri straordinari della CTPS nella medesima voce.

- IMPOSTE DELL'ESERCIZIO 17 mln

Gli oneri tributari a carico della gestione, quasi interamente riferibili al versamento dell'IRAP, sono stati pari a 17 mln (24 mln nel 2012).

- RISULTATO DI ESERCIZIO

Il disavanzo economico dell'esercizio 2013 è stato di 5.923 mln.

Nel prospetto della pagina seguente sono evidenziate, sinteticamente, le componenti patrimoniali della Gestione speciale all'inizio e alla fine dell'esercizio 2013.

(in mln di euro)

	STATO PATRIMONIALE		VARIAZIONI
	al 31 dicembre 2013	al 31 dicembre 2012	
ATTIVO			
IMMOBILIZZAZIONI			
IMMOBILIZZAZIONI MATERIALI	1.138	1.165	-27
Terreni e fabbricati	1.138	1.165	-27
IMMOBILIZZAZIONI FINANZIARIE	9.632	9.328	304
Partecipazioni in altri enti	2	2	0
Crediti verso altri	8.670	8.312	358
Altri titoli	944	997	-53
Crediti finanziari diversi	16	17	-1
Impieghi d'oro
TOTALE IMMOBILIZZAZIONI	10.770	10.493	277
ATTIVO CIRCOLANTE			
RESIDUI ATTIVI	193	258	-65
Crediti verso utenti e clienti	0	0	0
Crediti verso iscritti, soci e terzi	120	120	0
Crediti verso lo Stato e altri soggetti pubblici	54	54	0
Crediti verso altri	19	84	-65
DISPONIBILITA' LIQUIDE	27.485	26.786	699
Credito in c/c verso l'Inps	27.485	26.786	699
TOTALE ATTIVO CIRCOLANTE	27.678	27.044	634
RATEI E RISCONTI			
Ratei attivi	2.311	2.576	-265
TOTALE RATEI E RISCONTI	2.311	2.576	-265
TOTALE ATTIVO	40.759	40.113	646
PASSIVO			
PATRIMONIO NETTO			
Disavanzi economici esercizi precedenti	-17.394	-10.269	-7.125
Disavanzi economici di esercizio	-5.923	-7.125	1.202
TOTALE PATRIMONIO NETTO	-23.317	-17.394	-5.923
FONDO RISCHI E ONERI			
Altri rischi e oneri futuri	1.066	1.060	6
TOTALE FONDO RISCHI E ONERI	1.066	1.060	6
DEBITI			
Debito verso fornitori	...	0	...
Debiti verso istituti di previdenza per trasferimenti passivi	4	4	0
Debiti verso iscritti, soci e terzi per prestazioni dovute	152	114	38
Debiti verso lo Stato e soggetti pubblici	21.775	21.823	-48
Debiti diversi	41.012	34.410	6.602
TOTALE DEBITI	62.943	56.351	6.592
RATEI E RISCONTI			
Ratei passivi	67	96	-29
TOTALE RATEI E RISCONTI	67	96	-29
TOTALE PASSIVO	40.759	40.113	646

Tra le voci dell'attivo patrimoniale al 31 dicembre 2013, si evidenziano:

- le immobilizzazioni materiali, pari a 1.138 mln (1.165 mln a fine 2012);
- le immobilizzazioni finanziarie, pari a 9.632 mln (9.328 mln a inizio esercizio) che comprendono crediti verso altri soggetti (per mutui e prestiti) per 8.670 mln e altri titoli 944 mln;
- i crediti verso lo Stato e altri soggetti pubblici per 54 mln;
- i crediti verso altri per 18 mln (84 mln a inizio anno);
- i crediti verso gli iscritti pari a 120 mln;
- i ratei attivi per contributi di competenza dell'anno, per 2.311 mln (2.576 mln a fine 2012).

Nel passivo si evidenziano:

- i disavanzi economici di esercizi precedenti pari a 17.394 mln,
- il Fondo di garanzia a copertura dei rischi connessi con l'erogazione dei prestiti e mutui e il Fondo accantonamenti vari, pari a 1.065 mln (1.060 a inizio esercizio);
- i debiti verso istituti di previdenza per trasferimenti passivi, pari a 4 mln;
- i debiti verso iscritti, soci e terzi per prestazioni dovute, pari a 152 mln (114 mln a inizio esercizio);
- i debiti verso lo Stato e altri soggetti pubblici, pari a 21.775 mln (21.823 a inizio anno), che comprendono il debito verso lo Stato di 21.698 mln per anticipazione di cui all'art. 35, co. 3, L. 448/98; in merito a tale importo giova evidenziare che, ai sensi dell'art. 1, co. 5, L. 147/2013, a far data dal 1° gennaio 2014, la predetta anticipazione si intenderà effettuata a titolo definitivo e pertanto eliminata dalla contabilità istituita ai sensi del citato art. 35, L. 448/98;
- i debiti diversi, pari a 41.012 mln (34.410 mln a inizio esercizio), che comprendono il debito verso la gestione per la regolazione dei rapporti debitori verso lo Stato per anticipazioni sul fabbisogno finanziario;.

Il deficit patrimoniale netto al 31 dicembre 2013 della "Gestione speciale di previdenza dei dipendenti dell'amministrazione pubblica, già iscritti al soppresso INPDAP" risulta pari a 23.317 mln.

Il Direttore centrale bilanci
e servizi fiscali



Il Direttore generale



INPS - UFF. OO.CC. - Pervenuto il 29 LUG. 2014

**GESTIONE SPECIALE DI PREVIDENZA DEI DIPENDENTI
DELL'AMMINISTRAZIONE PUBBLICA, GIA' ISCRITTI AL SOPPRESSO INPDAP
RENDICONTO**

GESTIONE SPECIALE DI PREVIDENZA DEI DIPENDENTI DELL'AMMINISTRAZIONE PUBBLICA, GIÀ ISCRITTI AL SOPPRESSO INPDAP
(ART. 21, COMMA 1, DEL DECRETO-LEGGE 6 DICEMBRE 2011, N. 201, CONVERTITO DALLA LEGGE 22 DICEMBRE 2011, N. 214)
SITUAZIONE PATRIMONIALE AL 31 DICEMBRE 2013

ATTIVO

	Denominazione conto	Consistenza al 31/12/2013	Consistenza al 1/1/2013	Variazioni
B	IMMOBILIZZAZIONI			
II	IMMOBILIZZAZIONI MATERIALI			
1	TERRENI E FABBRICATI	1.138.088.399,37	1.165.111.896,89	-27.023.497,52
	Immobili da reddito	1.097.635.431,38	1.091.054.133,05	6.581.298,33
	Immobili strumentali	522.895.765,86	522.895.765,86	0,00
	Fondo ammortamento immobili	-571.695.016,32	-540.044.348,22	-31.650.668,10
	Quota di partecipazione all'acquisizione di immobili strumentali adibiti ad uffici	8.906.578,07	10.860.705,82	-1.954.127,75
	Immobili destinati a strutture sociali	80.345.640,38	80.345.640,38	0,00
	Totale immobilizzazioni materiali	1.138.088.399,37	1.165.111.896,89	-27.023.497,52
III	IMMOBILIZZAZIONI FINANZIARIE			
1	PARTECIPAZIONI IN	1.739.721,41	1.739.721,41	0,00
	altri enti	1.739.721,41	1.739.721,41	0,00
	Titoli azionari	1.739.721,41	1.739.721,41	0,00
2	CREDITI	8.670.350.373,52	8.312.091.070,36	358.259.303,16
	Verso altri	8.670.350.373,52	8.312.091.070,36	358.259.303,16
	Mutui ipotecari al personale (art. 59, DPR 509/79)	194.298.875,17	203.532.266,52	-9.233.391,35
	Prestiti al personale (art. 59, DPR 509/79)	59.589.744,67	64.074.940,76	-4.485.196,09
	Mutui concessi agli iscritti (gestione Credito)	3.509.491.629,89	3.745.262.116,21	-235.770.486,32
	Mutui ipotecari da concedere agli iscritti (gestione Credito)	1.118.759.030,17	549.657.603,78	569.101.426,39
	Prestiti concessi agli iscritti (gestione Credito)	2.090.320.482,48	3.226.960.756,69	-1.136.640.274,21
	Prestiti concessi agli iscritti da perfezionare (gestione Credito)	1.331.566.081,15	114.761.344,01	1.216.804.737,14
	Prestiti concessi agli iscritti (ex ENAM)	443.444,11	104.503,09	338.941,02
	Mutui a cooperative edilizie, enti locali e altri enti (CPDEL)	355.052.215,58	386.599.735,13	-31.547.519,55
	Mutui a cooperative edilizie, enti locali e altri enti (CPS)	3.231.123,93	12.353.449,32	-9.122.325,39
	Mutui a cooperative edilizie, enti locali e altri enti (CPI)	593.363,01	1.336.740,77	-743.377,76
	Mutui a cooperative di iscritti (gestione Credito)	7.004.383,36	7.447.614,08	-443.230,72
3	ALTRI TITOLI	944.461.112,58	996.823.671,78	-52.362.559,20
	Titoli emessi o garantiti dallo Stato o assimilati	129.138.295,00	180.947.806,00	-51.809.511,00
	Fondi immobiliari	815.322.817,58	815.875.865,78	-553.048,20
4	CREDITI FINANZIARI DIVERSI	15.884.764,34	17.192.624,37	-1.307.860,03
	Crediti diversi	15.884.764,34	17.192.624,37	-1.307.860,03
5	IMPIEGHI D'ORO	11.981,28	11.981,28	0,00
	Lingotti d'oro	11.981,28	11.981,28	0,00
	Totale immobilizzazioni finanziarie	9.632.447.953,13	9.327.859.069,20	304.588.883,93
	TOTALE IMMOBILIZZAZIONI	10.770.536.352,50	10.492.970.966,09	277.565.386,41
C	ATTIVO CIRCOLANTE			
II	RESIDUI ATTIVI			
1	CREDITI VERSO UTENTI E CLIENTI	0,00	0,00	0,00
	Crediti per entrate derivanti da vendita beni e prestazione di servizi	0,00	0,00	0,00
2	CREDITI VERSO ISCRITTI, SOCI E TERZI	120.190.558,76	119.890.381,76	300.177,00
	Crediti per aliquote contributive a carico dei datori di lavoro e/o iscritti	7.378.908,13	7.382.570,43	-3.662,30
	Crediti per quote di partecipazione degli iscritti	1.332.317,87	2.564.110,48	-1.231.792,61
	Crediti per poste correttive e compensative di spese correnti	21.899.769,80	20.080.697,08	1.819.072,72
	Crediti per entrate non classificabili in altre voci	10.170.547,20	10.864.925,95	-694.378,75
	Crediti per alienazione di immobili e diritti reali	79.409.015,76	78.998.077,82	410.937,94
4	CREDITI VERSO LO STATO ED ALTRI SOGGETTI PUBBLICI	53.733.274,82	53.752.023,83	-18.749,01
	Crediti per trasferimenti da parte dello Stato	52.961.908,11	52.961.908,11	0,00
	Crediti per trasferimenti da parte di altri enti del settore pubblico	771.366,71	790.115,72	-18.749,01
5	CREDITI VERSO ALTRI	18.521.225,88	84.028.299,09	-65.507.073,21
	Crediti per redditi e proventi patrimoniali	98.810,10	106.677,00	-7.866,90
	Crediti per altre riscossioni	18.422.415,78	25.181.112,78	-6.758.697,00
	Crediti verso GIAS	0,00	58.740.509,31	-58.740.509,31
	Totale residui attivi	192.445.059,46	257.670.704,68	-65.225.645,22
IV	DISPONIBILITA' LIQUIDE			
3	DENARO E VALORI IN CASSA	27.484.433.224,40	26.786.527.201,97	697.906.022,43
	Rapporti diretti di c/c con la gestione produzione e servizi	27.484.433.224,40	26.786.527.201,97	697.906.022,43
	Totale disponibilità liquide	27.484.433.224,40	26.786.527.201,97	697.906.022,43
	TOTALE ATTIVO CIRCOLANTE	27.676.878.283,86	27.044.197.906,65	632.680.377,21
D	RATEI E RISCONTI			
1	RATEI E RISCONTI			
1	RATEI ATTIVI	2.311.294.299,62	2.576.119.163,64	-264.824.864,02
	Ratei attivi	2.311.294.299,62	2.576.119.163,64	-264.824.864,02
	Totale ratei attivi	2.311.294.299,62	2.576.119.163,64	-264.824.864,02
	TOTALE RATEI E RISCONTI	2.311.294.299,62	2.576.119.163,64	-264.824.864,02
	TOTALE ATTIVO	40.758.708.935,98	40.113.288.036,38	645.420.899,60

GESTIONE SPECIALE DI PREVIDENZA DEI DIPENDENTI DELL'AMMINISTRAZIONE PUBBLICA, GIÀ ISCRITTI AL SOPPRESSO INPDAP
(ART. 21, COMMA 1, DEL DECRETO-LEGGE 6 DICEMBRE 2011, N. 201, CONVERTITO DALLA LEGGE 22 DICEMBRE 2011, N. 214)
SITUAZIONE PATRIMONIALE AL 31 DICEMBRE 2013

PASSIVO

	Denominazione conto	Consistenza al 31/12/2013	Consistenza al 1/1/2013	Variazioni
PATRIMONIO NETTO				
VIII	AVANZI (DISAVANZI) ECONOMICI PORTATI A NUOVO			
1	AVANZI (DISAVANZI) ECONOMICI ESERCIZI PRECEDENTI	-17.393.753.496,76	-10.269.226.018,00	-7.124.527,47
	Avanzi economici esercizi precedenti	0,00	0,00	
	Disavanzi economici esercizi precedenti	-17.393.753.496,76	-10.269.226.018,00	-7.124.527,47
	Totale avanzi (disavanzi) economici portati a nuovo	-17.393.753.496,76	-10.269.226.018,00	-7.124.527,47
IX	AVANZO (DISAVANZO) ECONOMICO D'ESERCIZIO			
1	AVANZO (DISAVANZO) ECONOMICO D'ESERCIZIO	-5.922.764.019,57	-7.124.527.478,76	1.201.763,45
	Disavanzi economici d'esercizio	-5.922.764.019,57	-7.124.527.478,76	1.201.763,45
	Totale avanzo (disavanzo) economico d'esercizio	-5.922.764.019,57	-7.124.527.478,76	1.201.763,45
	TOTALE PATRIMONIO NETTO	-23.316.517.516,33	-17.393.753.496,76	-5.922.764,01
FONDI RISCHI E ONERI				
1	FONDO RISCHI E ONERI			
3	ALTRI RISCHI E ONERI FUTURI	1.065.612.651,48	1.059.908.999,83	5.703,65
	Fondo accantonamenti vari	4.525.505,00	4.525.505,00	
	Fondo di garanzia a copertura dei rischi connessi con l'erogazione dei prestiti e mutui	1.061.087.146,48	1.055.383.494,83	5.703,65
	Totale fondi rischi e oneri	1.065.612.651,48	1.059.908.999,83	5.703,65
	TOTALE FONDI RISCHI E ONERI	1.065.612.651,48	1.059.908.999,83	5.703,65
DEBITI				
1	DEBITI			
5	DEBITO VERSO FORNITORI	42.404,65	0,00	42,40
	Debiti per spese per l'acquisto di beni di consumo e di servizi	42.404,65	0,00	42,40
9	DEBITI VERSO ISTITUTI DI PREVIDENZA PER TRASFERIMENTI PASSIVI	3.505.316,70	3.930.978,25	-425,64
	Debiti verso Istituti di previdenza per trasferimenti passivi	3.505.316,70	3.930.978,25	-425,64
10	DEBITI VERSO ISCRITTI, SOCI E TERZI PER PRESTAZIONI DOVUTE	151.602.242,60	113.720.290,67	37.881,93
	Debiti per prestazioni istituzionali	151.602.242,60	113.720.290,67	37.881,93
11	DEBITI VERSO LO STATO E SOGGETTI PUBBLICI	21.775.366.897,72	21.823.646.616,30	-48.279,77
	Debiti per trasferimenti passivi allo Stato e ad altri soggetti pubblici	76.928.581,64	125.238.910,48	-48.310,32
	Debiti per rimborsi	98.100,08	67.489,82	30,61
	Debito v/Stato anticipazioni (art. 35, co. 3, L. 448/98)	21.698.340.216,00	21.698.340.216,00	
12	DEBITI DIVERSI	41.012.326.939,16	34.410.222.648,09	6.602.104,25
	Debiti per oneri finanziari	8.980.654,61	8.991.219,70	-10,51
	Debiti per poste correttive e compensative di entrate correnti	225.562,06	100.850,06	124,71
	Debiti per spese non classificabili in altre voci	328.644,43	374.459,25	-45,81
	Debiti per concessione di crediti e anticipazioni	392.569.525,57	456.395.417,40	-63.825,83
	Debiti per il versamento dei contributi a carico dello Stato (in qualità di datore di lavoro) per il finanziamento della previdenza complementare (art. 74, L. 388/2000)	4.549.806,04	8.058.898,02	-3.509,01
	Depositi cauzionali	70.897,67	45.844,70	25,01
	Debiti diversi	81.442.495,00	118.349.114,18	-36.906,66
	Rapporti diretti di c/c con la gestione produzione e servizi	26.915.276.906,78	28.233.164.397,78	-1.317.887,41
	Debito verso la gestione per la regolazione dei rapporti debitori verso lo Stato per anticipazioni sul fabbisogno finanziario	13.608.882.447,00	5.584.742.447,00	8.024.140,01
	Totale debiti	62.942.843.800,83	56.351.520.533,31	6.591.323,21
	TOTALE DEBITI	62.942.843.800,83	56.351.520.533,31	6.591.323,21
RATEI E RISCOINTI				
1	RATEI E RISCOINTI			
1	RATEI PASSIVI	66.770.000,00	95.612.000,00	-28.842,00
	Ratei passivi	66.770.000,00	95.612.000,00	-28.842,00
	Totale ratei passivi	66.770.000,00	95.612.000,00	-28.842,00
	TOTALE RATEI E RISCOINTI	66.770.000,00	95.612.000,00	-28.842,00
	TOTALE PASSIVO	40.758.708.935,98	40.113.288.036,38	645.420,80

I SINDACI

DANIELA CARLA - ANTONINO GALLONI -
MARIANO MARTONE - GIUSEPPE UMBERTO MASTROPIETRO
ROBERTO NICOLO' - MARIA GABRIELLA SALVATORE
GIUSEPPE SPINELLI - GIUSEPPE VITALETTI

IL COMMISSARIO STRAORDINARIO

VITTORIO GUERRIERO CONTI

Atteqa

GESTIONE SPECIALE DI PREVIDENZA DEI DIPENDENTI DELL'AMMINISTRAZIONE PUBBLICA, GIÀ ISCRITTI AL SOPPRESSO INPDAP
CONTO ECONOMICO
CONSUNTIVO 2013

	Consumivo 2013	Consumivo 2012	Variazic	
VALORE DELLA PRODUZIONE				
1	PROVENTI E CORRISPETTIVI PER LA PRODUZIONE DELLE PRESTAZIONI E/O SERVIZI			
	ENTRATE ACCERTATE NELL'ESERCIZIO			
	Aliquote contributive a carico dei datori di lavoro e/o degli iscritti (all. B/1)	55.546.920.849,17	53.303.555.978,07	2.243.364
	Quote di partecipazione degli iscritti all'onere di specifiche gestioni (all. B/1)	405.563.514,17	494.676.552,70	-89.113
	Poste correttive e compensative di entrate correnti (all. B/2)	-15.048.213,83	-6.849.243,72	-8.198
	RETTIFICA DELLE ENTRATE ACCERTATE NELL'ESERCIZIO CON I MOVIMENTI DEI RATEI E DEI RISCOINTI			
	Contributi a carico dei datori di lavoro e/o degli iscritti (storno ratei attivi iniziali)	-2.576.119.163,64	0,00	-2.576.119
	Contributi a carico dei datori di lavoro e/o degli iscritti (ratei attivi finali)	2.311.294.299,62	2.576.119.163,64	-264.824
	Totale proventi e corrispettivi per la produzione delle prestazioni e/o servizi	55.672.611.285,49	56.367.502.450,69	-694.891
15	ALTRI RICAVI E PROVENTI			
	ENTRATE ACCERTATE NELL'ESERCIZIO			
	Trasferimenti dallo Stato	135.101,70	412.264,31	-277
	Trasferimenti da altri Enti	90.018.201,98	67.054.015,57	22.964
	Entrate derivanti dalla vendita di beni e dalla prestazione di servizi	17.454.038,93	18.444.789,85	-990
	Entrate non classificabili in altre voci (all. B/3)	52.501.850,16	69.562.898,45	-17.061
	Poste correttive e compensative di entrate correnti per altri ricavi e proventi	-100.586,66	0,00	-100
	Valori di copertura di periodi assicurativi	645.582.881,34	346.767.902,52	298.814
	Copertura del mancato gettito contributivo derivante dall'abrogazione dell'art. 1, co. 10, L. 247/2007 (incremento dello 0,09% dell'aliquota contributiva), disposta dall'art. 1, co. 39, L. 220/2010	92.528.000,00	97.481.000,00	-4.951
	Rimborso dalla GIAS a copertura del disavanzo economico della Gestione dei trattamenti pensionistici ai dipendenti dello Stato (art. 7, co. 5, L. 183/2011)	339.320.463,30	0,00	339.321
	Totale altri ricavi e proventi	1.237.439.550,75	599.722.870,20	637.711
	TALE VALORE DELLA PRODUZIONE (A)	56.910.051.236,24	56.967.225.321,39	-57.171
COSTO DELLA PRODUZIONE				
6	COSTI PER ACQUISTO MATERIE PRIME, SUSSIDIARIE, CONSUMO E MERCATI			
6 a	PRESTAZIONI ISTITUZIONALI			
	SPESE IMPEGNATE NELL'ESERCIZIO			
	Spese per prestazioni (all. B/4)	-62.149.343.314,38	-62.925.051.430,93	775.707
	Poste correttive e compensative di spese correnti (all. B/5)	212.826.529,31	221.804.569,72	-8.971
	Onere per la gestione delle strutture sociali	-17.642.710,90	-16.574.141,01	-1.068
	RETTIFICA DELLE SPESE IMPEGNATE NELL'ESERCIZIO CON I MOVIMENTI DEI RATEI, DEI RISCOINTI E DELLE RIMANENZE			
	Spese per prestazioni istituzionali (ratei passivi iniziali)	95.612.000,00	0,00	95.612
	Spese per prestazioni istituzionali (ratei passivi finali)	-66.770.000,00	-95.612.000,00	28.831
	Totale delle prestazioni istituzionali	-61.925.317.496,07	-62.815.432.982,22	890.111
6 B	SPESE PER ACQUISTO BENI DI CONSUMO E SERVIZI			
	SPESE IMPEGNATE NELL'ESERCIZIO			
	Spese per acquisto di beni di consumo e di servizi	-410.731,09	0,00	-410
	Totale delle spese per acquisto di beni di consumo e di servizi	-410.731,09	0,00	-410
9	COSTI PER PERSONALE			
	PRELIEVI DA FONDI E ACCANTONAMENTI VARI			
	Prelievo dal fondo di garanzia cessazione stipendi	0,00	164.268,50	-164
	Totale costi per personale	0,00	164.268,50	-164
2	ACCANTONAMENTO FONDO RISCHI			
	ASSEGNAZIONI A FONDI E ACCANTONAMENTI VARI			
	Assegnazione al fondo di garanzia a copertura dei rischi per l'erogazione di mutui a cooperative ed Enti e prestiti a iscritti alle gestioni delle prestazioni creditizie ed ex Enam	-16.836.434,38	-63.838.415,11	47.000
	PRELIEVI DA FONDI E ACCANTONAMENTI VARI			
	Prelievo dal fondo di garanzia a copertura dei rischi per l'erogazione di mutui a cooperative ed Enti e prestiti a iscritti alle gestioni delle prestazioni creditizie ed ex Enam	11.132.782,73	5.829.686,96	5.303
	Totale accantonamento fondo rischi	-5.703.651,65	-58.008.728,15	52.300
4	ONERI DIVERSI DI GESTIONE			
	SPESE IMPEGNATE NELL'ESERCIZIO			
	Trasferimenti passivi (all. B/6)	-155.598.194,60	-319.580.609,87	163.988
	Spese non classificabili in altre voci	-38.989.920,41	-6.815.577,43	-32.171
	Poste correttive e compensative di spese correnti	1.336.095,31	3.427.356,07	-2.091
	Spese di amministrazione	-517.965.491,99	-640.357.605,36	122.339
	Onere per il trasferimento allo Stato delle economie derivanti da riduzione delle spese di amministrazione	-70.970.649,05	-33.884.737,00	-37.082
	Valori di copertura periodi assicurativi trasferiti a fondi amministrati dall'Istituto	-326.472.044,05	-243.202.905,21	-83.211
	Totale oneri diversi di gestione	-1.118.610.204,79	-1.240.414.079,80	121.800
	TALE COSTI DELLA PRODUZIONE (B)	-63.050.042.083,60	-64.113.691.519,67	1.063.640
	DIFERENZA TRA VALORE E COSTI DELLA PRODUZIONE (A) + (B)	-6.139.991.847,36	-7.146.466.198,28	1.006.470

Allegato B

GESTIONE SPECIALE DI PREVIDENZA DEI DIPENDENTI DELL'AMMINISTRAZIONE PUBBLICA, GIA' ISCRITTI AL SOPPRESSO INPDAP
CONTO ECONOMICO
CONSUNTIVO 2013

PROVENTI E ONERI FINANZIARI			
ALTRI PROVENTI FINANZIARI			
ENTRATE ACCERTATE NELL'ESERCIZIO			
Redditi e proventi patrimoniali	2.672.950,27	5.100.974,34	-2.428,4
Utili di gestione degli investimenti patrimoniali non unitari	271.977.869,23	144.977.778,04	127.000,4
Canone d'uso netto immobili adibiti ad uffici	254.501,74	297.492,42	-42,5
Totale altri proventi finanziari	274.905.321,24	150.376.244,80	124.529,4
INTERESSI PASSIVI ED ALTRI ONERI FINANZIARI			
SPESE IMPEGNATE NELL'ESERCIZIO			
Oneri finanziari	-35.963.139,81	-43.206.218,28	7.243,1
Interessi passivi sulle prestazioni arretrate	-35.869.612,32	-43.040.958,64	7.171,3
Interessi passivi diversi	-93.527,49	-165.259,64	71,2
Perdite degli investimenti patrimoniali non unitari	-14.762.347,40	-68.578.834,07	53.816,4
Totale interessi passivi ed altri oneri finanziari	-50.725.487,21	-111.785.052,25	61.059,1
TOTALE PROVENTI E ONERI FINANZIARI (C)	224.179.834,03	38.591.192,45	185.588,4
RETTEFICHE DI VALORE DI ATTIVITÀ FINANZIARIE			
SVALUTAZIONE ATTIVITÀ FINANZIARIA			
SVALUTAZIONE ESERCIZIO			
Inesigibilità di crediti (all. B/7)	-8.589.933,37	-1.184.230,42	-7.405,1
Rifusione alla gestione per la produzione dei servizi dell'onere per svalutazione crediti bancari e finanziari	0,00	-32.766,20	32,1
Totale svalutazioni attività finanziarie	-8.589.933,37	-1.216.996,62	-7.372,1
TOTALE RETTEFICHE DI VALORE DI ATTIVITÀ FINANZIARIE (D)	-8.589.933,37	-1.216.996,62	-7.372,1
PROVENTI E ONERI STRAORDINARI			
PROVENTI STRAORDINARI			
PROVENTI STRAORDINARI DELL'ESERCIZIO			
Plusvalore da alienazione immobili	420.195,57	7.839.421,30	-7.419,1
Insussistenze debiti diversi	17.254.615,07	0,00	17.254,1
Eccedenza del fondo ammortamento immobili	486.974,01	1.023.469,08	-536,1
Rettifiche di spese di amministrazione relative ad anni precedenti	123.639.879,01	0,00	123.639,1
Totale proventi straordinari	141.801.663,66	8.862.890,38	132.938,1
ONERI STRAORDINARI			
ONERI STRAORDINARI DELL'ESERCIZIO			
Perdita sui valori mobiliari e immobiliari	-1.457.511,00	-339,79	-1.457,1
Rettifiche di spese di amministrazione relative ad anni precedenti	-123.639.879,01	0,00	-123.639,1
Totale oneri straordinari	-125.097.390,01	-339,79	-125.097,1
SOPRAVVIVENENZE ATTIVE INTERESSI PASSIVI			
Eliminazione residui passivi			
	3.356.730,96	0,00	3.356,1
Totale sopravvenienze passive	3.356.730,96	0,00	3.356,1
SOPRAVVIVENENZE PASSIVE INTERESSI ATTIVI			
Eliminazione residui attivi			
	-951.090,73	0,00	-951,1
Totale sopravvenienze passive	-951.090,73	0,00	-951,1
TOTALE PROVENTI E ONERI STRAORDINARI (E)	19.109.913,88	8.862.550,59	10.247,1
RISULTATO PRIMA DELLE IMPOSTE (A) + (B) + (C) + (D) + (E)			
	-5.905.291.032,82	-7.100.229.451,86	1.194.938,1
IMPOSTE DELL'ESERCIZIO			
Oneri tributari			
	-17.472.986,75	-24.298.026,90	6.825,1
Totale imposte dell'esercizio	-17.472.986,75	-24.298.026,90	6.825,1
RISULTATO D'ESERCIZIO			
AVANZO/DISAVANZO ECONOMICO	-5.922.764.019,57	-7.124.527.478,76	1.201.763,1

Allegato B/1

GESTIONE SPECIALE DI PREVIDENZA DEI DIPENDENTI DELL'AMMINISTRAZIONE PUBBLICA, GIA' ISCRITTI AL SOPPRESSO INPDAP

CONTRIBUTI A CARICO DEI DATORI DI LAVORO E/O DEGLI ISCRITTI E QUOTE DI PARTECIPAZIONE DEGLI ISCRITTI

DESCRIZIONE	CONSUNTIVO 2013				CONTRIBUTIVO 2012	VARIAZIONI
	ACCERTATI nel 2013 (1)	meno: RATEO al 31/12/2012 (2)	più: RATEO al 31/12/2013 (3)	TOTALE DATO ECONOMICO (4)=(1)-(2)+(3)		
Contributi ordinari a fini pensionistici	36.217.303.818,41	2.364.725.834,66	2.092.942.910,36	37.945.520.894,11	38.881.277.819,46	-935.756.925,35
Contributi aggiuntivi versati dalle amministrazioni statali (art. 2, L. 335/95)	10.600.000.000,00	0,00	0,00	10.600.000.000,00	10.500.000.000,00	100.000.000,00
Contributo di solidarietà su somme destinate alla previdenza complementare (art. 9-bis, D.L. 103/91, conv. con L. 166/91)	7.375.458,93	742.435,98	0,00	6.633.022,95	7.863.678,30	-1.250.655,35
Contributi ordinari per TFS (indennità di buonuscita e indennità premio servizio)	4.538.312.887,32	184.190.117,36	194.638.178,39	4.548.760.947,75	4.487.069.813,59	61.691.134,16
Contributi ordinari per TFR	1.691.815.939,86	0,00	0,00	1.691.815.939,86	1.505.713.623,33	186.102.316,53
Contributi ordinari per l'assicurazione sociale vita	9.685.191,63	1.041.921,73	0,00	8.643.269,90	10.451.148,14	-1.807.878,24
Contributi ordinari per le prestazioni creditizie e sociali	435.797.867,64	25.418.853,31	23.713.210,87	435.092.225,20	428.106.265,37	6.985.959,83
Recupero maggiori oneri contributivi per benefici contrattuali	45.629.685,38	0,00	0,00	45.629.685,38	59.172.587,26	-13.542.901,88
TOTALE CONTRIBUTI A CARICO DEI DATORI DI LAVORO E/O DEGLI ISCRITTI	55.546.920.849,17	2.576.119.163,64	2.311.294.299,62	55.282.095.985,15	55.879.674.935,45	-597.578.950,30
Contributi per la prosecuzione volontaria	5.848.172,15	0,00	0,00	5.848.172,15	7.098.811,74	-1.250.639,59
Contributi volontari a carico degli iscritti all'assicurazione sociale vita, trattenuti su pensione	317.694,14	0,00	0,00	317.694,14	0,00	317.694,14
Contributi a carico degli iscritti alla gestione assistenza magistrale (ex Enam)	44.035.400,87	0,00	0,00	44.035.400,87	44.597.588,49	-562.187,62
Riserve, valori capitali e di riscatto a fini pensionistici	247.509.516,20	0,00	0,00	247.509.516,20	297.250.368,33	-49.740.852,13
Riserve, valori capitali e di riscatto per indennità di buonuscita, TFS e TFR	73.149.025,99	0,00	0,00	73.149.025,99	73.534.196,40	-385.170,41
Proventi derivanti dal divieto di cumulo fra pensioni e redditi da lavoro (art. 44, L. 289/2002)	34.703.704,82	0,00	0,00	34.703.704,82	72.195.587,74	-37.491.882,92
TOTALE QUOTE DI PARTECIPAZIONE DEGLI ISCRITTI	405.563.514,17	0,00	0,00	405.563.514,17	494.676.552,70	-89.113.038,53

Allegato B/2

GESTIONE SPECIALE DI PREVIDENZA DEI DIPENDENTI DELL'AMMINISTRAZIONE PUBBLICA, GIÀ ISCRITTI AL SOPPRESSO INPDAP

POSTE CORRETTIVE E COMPENSATIVE DI ENTRATE CORRENTI

DESCRIZIONE	CONSUNTIVO 2013	CONSUNTIVO 2012	VARIAZIONI
Rimborso di contributi pensionistici	2.329.162,06	3.699.046,44	-1.369.884,38
Rimborso di contributi per TFR e TFS	10.421.677,67	972.435,44	9.449.242,23
Rimborso di contributi per assicurazione sociale vita	26.508,95	27.530,74	-1.021,79
Rimborso di contributi della gestione "Credito"	65.935,18	31.191,63	34.743,55
Rimborso di contributi assistenziali (ex ENAM)	6.098,00	4.282,00	1.816,00
Rimborso di riserve, valori capitali e di riscatto	2.198.831,97	2.114.757,80	84.074,17
TOTALE	15.048.213,83	6.849.243,72	8.198.970,11

Allegato B/3

GESTIONE SPECIALE DI PREVIDENZA DEI DIPENDENTI DELL'AMMINISTRAZIONE PUBBLICA, GIÀ ISCRITTI AL SOPPRESSO INPDAP

ENTRATE NON CLASSIFICABILI IN ALTRE VOCI

DESCRIZIONE	CONSUNTIVO 2013	CONSUNTIVO 2012	VARIAZIONI
Interessi di mora	359.471,81	251.162,73	108.309,08
Interessi di dilazione e differimento	53.624,22	41.243,00	12.381,22
Sanzioni civili e amministrative	1.739.546,23	2.428.984,44	-689.438,21
Rivalsa per Interessi passivi su prestazioni	2.202.460,04	2.338.493,87	-136.033,83
Contributi al Fondo di garanzia a copertura dei rischi connessi con l'erogazione dei mutui alle cooperative edilizie, agli enti locali e ad altri enti	2.485,06	2.751,86	-266,80
Contributi al Fondo di garanzia a copertura dei rischi connessi con l'erogazione dei prestiti	39.461.164,60	63.835.663,25	-24.374.498,65
Entrate varie	8.683.098,20	664.599,30	8.018.498,90
TOTALE	52.501.850,16	69.562.898,45	-17.061.048,29

Allegato B/4

GESTIONE SPECIALE DI PREVIDENZA DEI DIPENDENTI DELL'AMMINISTRAZIONE PUBBLICA, GIÀ ISCRITTI AL SOPPRESSO INPDAP
SPESA PER PRESTAZIONI

DESCRIZIONE	CONSUNTIVO 2013				VARIAZIONI
	IMPEGNATE nel 2013 (1)	meno: RATEO al 31/12/2012 (2)	più: RATEO al 31/12/2013 (3)	TOTALE DATO ECONOMICO (4)=(1)-(2)+(3)	
A) PRESTAZIONI PENSIONISTICHE					
Importo lordo delle rate di pensione a carico della Gestione	64.532.455.107,38	95.612.000,00	66.770.000,00	64.503.613.107,38	63.194.174.864,47
Quota parte di ciascuna mensilità erogata a carico della GIAS (art. 2, co. 4, lett. a, L. 183/2011)	2.260.860.000,00			2.260.860.000,00	2.176.000.000,00
Apporto dello Stato (art. 2, co. 5, L. 183/2011)	5.683.350.056,16			5.683.350.056,16	4.263.382.014,00
Oneri prepensionamento per addetti a lavorazioni particolarmente faticose e pesanti (D. Lgs. 67/2011)	9.335.480,32			9.335.480,32	4.757.524,04
Oneri prepensionamento per addetti a lavorazioni con impiego di amianto (L. 257/92)	3.982.344,31			3.982.344,31	15.639.486,67
Oneri per copertura figurativa a carico della GIAS per lavoratori sordomuti ed invalidi per qualsiasi causa con invalidità superiore al 74% (art. 80, co. 3, L. 388/2000)	91.708.769,10			91.708.769,10	210.184.208,56
Maggiorazioni ex combattenti (art. 6, L. 140/85 e art. 6, L. 544/88)	30.810,58			30.810,58	33.644,00
Miglioramenti delle pensioni del settore pubblico (art. 5, L. 544/88)	10.275.225,60			10.275.225,60	10.293.052,12
Oneri per i lavoratori non vedenti (art. 9, L. 113/85 e art. 2, L. 120/91)	3.015.975,26			3.015.975,26	12.561.999,50
Prestazione aggiuntiva annua a favore dei titolari di pensioni al minimo (art. 70, co. 7, L. 388/2000)	413.295,23			413.295,23	0,00
Oneri per totalizzazione dei periodi assicurativi (D. Lgs. 42/2006)	8.031.883,22			8.031.883,22	5.299.285,28
Prestazione aggiuntiva a favore titolari di pensioni (art. 5, co. 1, D.L. 81/2007, conv. con L. 127/2007)	2.293.880,01			2.293.880,01	0,00
Oneri per interventi e misure agevolative per la costituzione di posizioni assicurative relative a periodi maturati in diversi regimi pensionistici (art. 1, co. 238, L. 228/2012)	349.000,00			349.000,00	349.000,00
Totale importi a carico della GIAS a detrarre	8.073.646.719,79			8.073.297.719,79	6.598.151.213,17
Rate di pensione a carico della Gestione speciale	56.458.808.387,59	95.612.000,00	66.770.000,00	56.429.966.387,59	56.496.023.648,30
Indennità una tantum in luogo di pensione	9.386.609,08			9.386.609,08	7.608.846,64
TOTALE PRESTAZIONI PENSIONISTICHE	56.468.194.996,67	95.612.000,00	66.770.000,00	56.439.352.996,67	56.503.632.494,94
B) TRATTAMENTI DI FINE SERVIZIO					
Indennità di buonuscita e indennità premio di servizio	5.171.756.833,28			5.171.756.833,28	6.124.711.006,14
Trattamento di fine rapporto	307.791.127,74			307.791.127,74	222.438.693,88
TOTALE TRATTAMENTI DI FINE SERVIZIO	5.479.547.961,02			5.479.547.961,02	6.347.149.700,02
C) PRESTAZIONI CREDITIZIE E ASSISTENZIALI					
Indennità di morte a favore degli eredi di iscritti all'assicurazione sociale vita	2.983.112,11			2.983.112,11	3.883.456,84
Prestazioni creditizie e sociali	174.319.059,74			174.319.059,74	143.716.285,80
Prestazioni assistenziali (ex Enam)	24.298.184,84			24.298.184,84	22.281.493,33
TOTALE PRESTAZIONI CREDITIZIE E ASSISTENZIALI	201.600.356,69			201.600.356,69	169.881.235,97
TOTALE SPESE PER PRESTAZIONI (A + B + C)	62.149.343.314,38	95.612.000,00	66.770.000,00	62.120.501.314,38	63.020.663.430,93

Allegato B/5

GESTIONE SPECIALE DI PREVIDENZA DEI DIPENDENTI DELL'AMMINISTRAZIONE PUBBLICA, GIÀ ISCRITTI AL SOPPRESSO INPDAP

POSTE CORRETTIVE E COMPENSATIVE DI SPESE CORRENTI

DESCRIZIONE	CONSUNTIVO 2013	CONSUNTIVO 2012	VARIAZIONI
Recupero di prestazioni pensionistiche	208.916.213,81	186.345.348,46	22.570.865,35
Recupero indennità di buonuscita	1.993.111,39	26.048.348,28	-24.055.236,89
Recupero indennità premio di servizio	721.599,80	7.436.776,25	-6.715.176,45
Recupero prestazioni TFR	618.720,92	1.297.949,60	-679.228,68
Recupero indennità di morte a favore degli eredi di iscritti all'assicurazione sociale vita	6,00	46,65	-40,65
Recupero prestazioni creditizie e sociali	564.036,29	676.120,48	-112.084,19
Recupero prestazioni assistenziali (ex ENAM)	12.841,00	0,00	12.841,00
TOTALE	212.826.529,21	221.804.589,72	-8.978.060,51

Allegato B/6

GESTIONE SPECIALE DI PREVIDENZA DEI DIPENDENTI DELL'AMMINISTRAZIONE PUBBLICA, GIÀ ISCRITTI AL SOPPRESSO INPDAP

TRASFERIMENTI PASSIVI

DESCRIZIONE	CONSUNTIVO 2013	CONSUNTIVO 2012	VARIAZIONI
Contribuzioni a favore degli Istituti di patronato e di assistenza sociale	76.834.029,67	228.668.781,05	-151.834.751,38
Valori di copertura di periodi assicurativi, trasferiti ad altri Enti di previdenza	44.803.121,01	31.277.863,88	13.525.257,13
Valori capitali relativi all'indennità di buonuscita maturata, trasferiti ad altri Enti	20.905.840,50	25.383.980,76	-4.478.140,26
Valori capitali relativi all'indennità premio di servizio, trasferiti ad altri Enti	363.351,16	962.826,00	-599.474,84
Valori capitali relativi al TFR maturato, trasferiti ad altri Enti	1.179.415,87	542.722,27	636.693,60
Montanti contributivi ai Fondi di previdenza complementare	11.432.146,42	32.624.303,83	-21.192.157,41
Finanziamento COVIP (art. 59, co. 39, L. 449/97)	80.289,97	120.132,08	-39.842,11
TOTALE	155.598.194,60	319.580.609,87	-163.982.415,27

Allegato B/7

GESTIONE SPECIALE DI PREVIDENZA DEI DIPENDENTI DELL'AMMINISTRAZIONE PUBBLICA, GIÀ ISCRITTI AL SOPPRESSO INPDAP

INESIGIBILITÀ DI CREDITI

DESCRIZIONE	CONSUNTIVO 2013	CONSUNTIVO 2012	VARIAZIONI
Perdita per irrecuperabilità dei prestiti al personale dipendente garantiti con cessione di stipendio ai sensi dell'art. 59, d.p.r. 509/1979	50.104,21	164.268,50	-114.164,29
Perdita per irrecuperabilità dei piccoli prestiti agli iscritti	1.526.956,95	301.695,36	1.225.261,59
Perdita per irrecuperabilità dei piccoli prestiti ai pensionati	131.616,45	96.034,92	35.581,53
Perdita per irrecuperabilità dei prestiti pluriennali agli iscritti	5.407.832,64	493.901,33	4.913.931,31
Perdita per irrecuperabilità dei prestiti pluriennali ai pensionati	782.685,80	128.330,31	654.355,49
Perdita per irrecuperabilità del riscatto di prestiti pluriennali garantiti agli iscritti	295.336,83	0,00	295.336,83
Perdita per irrecuperabilità o inesigibilità di crediti diversi	395.400,49	0,00	395.400,49
TOTALE	8.589.933,37	1.184.230,42	7.405.702,95

**GESTIONE PER IL TRATTAMENTO DI FINE SERVIZIO AL
PERSONALE DIPENDENTE DALLE AMMINISTRAZIONI STATALI
(ENPAS)**

RENDICONTO

Allegato A

GESTIONE PER IL TRATTAMENTO DI FINE SERVIZIO AL PERSONALE DIPENDENTE DELLE AMMINISTRAZIONI STATALI (ENPAS)
SITUAZIONE PATRIMONIALE AL 31 DICEMBRE 2013
ATTIVO

	Denominazione conto	Consistenza al 31/12/2013	Consistenza al 1/1/2013	Variazioni
B	IMMOBILIZZAZIONI			
II	IMMOBILIZZAZIONI MATERIALI			
1	TERRENI E FABBRICATI	299.376.748,78	301.301.347,91	-1.924.599,13
	Immobili da reddito	190.598.052,90	182.585.289,28	8.012.763,62
	Immobili strumentali	255.066.685,98	255.066.685,98	0,00
	Fondo ammortamento immobili	-156.254.310,39	-147.410.050,07	-8.844.260,32
	Quota di partecipazione all'acquisizione di immobili strumentali adibiti ad uffici	716.280,31	1.809.382,74	-1.093.102,43
	Immobili destinati a strutture sociali	9.250.039,98	9.250.039,98	0,00
	Totale immobilizzazioni materiali	299.376.748,78	301.301.347,91	-1.924.599,13
III	IMMOBILIZZAZIONI FINANZIARIE			
1	PARTECIPAZIONI IN	449.870,10	449.870,10	0,00
	Altri enti	449.870,10	449.870,10	0,00
	Titoli azionari	449.870,10	449.870,10	0,00
2	CREDITI	60.201.152,02	63.715.089,74	-3.513.937,72
	Verso altri	60.201.152,02	63.715.089,74	-3.513.937,72
	Mutui ipotecari al personale (art. 59, DPR 509/79)	37.630.844,65	39.519.271,84	-1.888.427,19
	Prestiti al personale (art. 59, DPR 509/79)	22.570.307,37	24.195.817,90	-1.625.510,53
3	ALTRI TITOLI	261.733.485,60	261.841.924,00	-108.438,40
	Titoli emessi o garantiti dallo Stato o assimilati	25.836.372,00	25.836.372,00	0,00
	Fondi immobiliari	235.897.113,60	236.005.552,00	-108.438,40
4	CREDITI FINANZIARI DIVERSI	7.656.684,05	8.512.431,40	-855.747,35
	Crediti diversi	7.656.684,05	8.512.431,40	-855.747,35
	Totale immobilizzazioni finanziarie	330.041.191,77	334.519.315,24	-4.478.123,47
	TOTALE IMMOBILIZZAZIONI	629.417.940,55	635.820.663,15	-6.402.722,60
C	ATTIVO CIRCOLANTE			
II	RESIDUI ATTIVI			
2	CREDITI VERSO ISCRITTI, SOCI E TERZI	10.169.939,03	8.770.426,60	1.399.512,43
	Crediti per aliquote contributive a carico dei datori di lavoro e/o iscritti	558,28	558,28	0,00
	Crediti per quote di partecipazione degli iscritti	448,84	448,84	0,00
	Crediti per poste correttive e compensative di spese correnti	7.024.930,87	5.480.458,39	1.544.472,48
	Crediti per entrate non classificabili in altre voci	3.112.281,89	3.257.241,94	-144.960,05
	Interessi di mora su contributi previdenziali	1.880.924,32	1.907.264,80	-26.340,48
	Interessi di mora sanzioni civili e amministrative	17.202,04	17.202,04	0,00
	Interessi su prestazioni previdenziali	1.212.301,65	1.330.921,22	-118.619,57
	Entrate varie diverse	1.853,88	1.853,88	0,00
	Crediti per alienazione di immobili e diritti reali	31.719,15	31.719,15	0,00
4	CREDITI VERSO LO STATO ED ALTRI SOGGETTI PUBBLICI	52.961.908,11	52.961.908,11	0,00
	Crediti per trasferimenti da parte dello Stato	52.961.908,11	52.961.908,11	0,00
5	CREDITI VERSO ALTRI	45.706,19	45.706,19	0,00
	Crediti per redditi e proventi patrimoniali	45.706,19	45.706,19	0,00
	Totale residui attivi	63.177.553,33	61.778.040,90	1.399.512,43
IV	DISPONIBILITA' LIQUIDE			
3	DENARO E VALORI IN CASSA	1.752.075.340,98	1.397.649.822,28	354.425.518,70
	Rapporti diretti di c/c con la gestione produzione e servizi	1.752.075.340,98	1.397.649.822,28	354.425.518,70
	Totale disponibilità liquide	1.752.075.340,98	1.397.649.822,28	354.425.518,70
	TOTALE ATTIVO CIRCOLANTE	1.815.252.894,31	1.459.427.863,18	355.825.031,13
D	RATEI E RISCONTI			
1	RATEI E RISCONTI			
1	Ratei attivi			
	Ratei attivi	31.883.016,49	52.777.431,56	-20.894.415,07
	Totale ratei attivi	31.883.016,49	52.777.431,56	-20.894.415,07
	TOTALE RATEI E RISCONTI	31.883.016,49	52.777.431,56	-20.894.415,07
	TOTALE ATTIVO	2.476.553.851,35	2.148.025.957,89	328.527.893,46

Allegato A

GESTIONE PER IL TRATTAMENTO DI FINE SERVIZIO AL PERSONALE DIPENDENTE DELLE AMMINISTRAZIONI STATALI (ENPAS)
SITUAZIONE PATRIMONIALE AL 31 DICEMBRE 2013
PASSIVO

	Denominazione conto	Consistenza al 31/12/2013	Consistenza al 1/1/2013	Variazioni
A	PATRIMONIO NETTO			
VIII	AVANZI (DISAVANZI) ECONOMICI PORTATI A NUOVO			
1	AVANZI (DISAVANZI) ECONOMICI ESERCIZI PRECEDENTI	2.097.228.283,02	2.342.294.820,00	-245.066.536,98
	Avanzi economici esercizi precedenti	2.097.228.283,02	2.342.294.820,00	-245.066.536,98
	Totale avanzi (disavanzi) economici portati a nuovo	2.097.228.283,02	2.342.294.820,00	-245.066.536,98
IX	AVANZO (DISAVANZO) ECONOMICO D'ESERCIZIO			
1	AVANZO (DISAVANZO) ECONOMICO D'ESERCIZIO	337.671.777,52	-245.066.536,98	582.738.314,50
	Disavanzi economici d'esercizio	337.671.777,52	-245.066.536,98	582.738.314,50
	Totale avanzo (disavanzo) economico d'esercizio	337.671.777,52	-245.066.536,98	582.738.314,50
	TOTALE PATRIMONIO NETTO	2.434.900.060,54	2.097.228.283,02	337.671.777,52
C	FONDI RISCHI E ONERI			
I	FONDO RISCHI E ONERI			
3	ALTRI RISCHI E ONERI FUTURI	585.600,61	585.600,61	0,00
	Fondo accantonamenti vari	585.600,61	585.600,61	0,00
	Totale fondo per rischi e oneri	585.600,61	585.600,61	0,00
	TOTALE FONDI PER RISCHI ED ONERI	585.600,61	585.600,61	0,00
E	DEBITI			
I	DEBITI			
9	DEBITI VERSO Istituti di PREVIDENZA PER TRASFERIMENTI PASSIVI	2.590.000,00	2.590.000,00	0,00
	Debiti verso Istituti di previdenza per trasferimenti passivi	2.590.000,00	2.590.000,00	0,00
10	DEBITI VERSO ISCRITTI, SOCI E TERZI PER PRESTAZIONI DOVUTE	6.588.651,52	4.994.093,28	1.594.558,24
	Debiti per prestazioni Istituzionali	6.588.651,52	4.994.093,28	1.594.558,24
11	DEBITI VERSO LO STATO E SOGGETTI PUBBLICI	9.968.253,89	9.648.504,16	319.749,73
	Debiti per trasferimenti passivi allo Stato e ad altri soggetti pubblici	9.876.170,44	9.615.001,31	261.169,13
	Contribuzione a favore degli enti di patronato e di assistenza sociale	9.819.177,36	9.509.554,69	309.622,67
	Debiti per il conferimento di montanti contributivi maturati dagli iscritti ai fondi di previdenza complementare	5.020,22	5.038,22	-18,00
	Debiti per somme non riscosse dai beneficiari per montanti contributivi trasferiti ai fondi di previdenza complementare	51.972,86	100.408,40	-48.435,54
	Debiti per rimborsi	92.083,45	33.502,85	58.580,60
12	DEBITI DIVERSI	21.921.284,79	32.979.476,82	-11.058.192,03
	Debiti per oneri finanziari	677,89	677,89	0,00
	Debiti per poste correttive e compensative di entrate correnti	6.073,26	2.507,93	3.565,33
	Debiti per spese non classificabili in altre voci	44.053,58	2,20	44.051,38
	Debiti per concessione di crediti e anticipazioni	635.299,85	767.752,79	-132.452,94
	Debiti per il versamento dei contributi a carico dello Stato (in qualità di datore di lavoro) per il finanziamento della previdenza complementare (art. 74, L. 388/2000)	4.549.806,04	8.058.898,02	-3.509.091,98
	Depositi cauzionali	185,20	1.209,03	-1.023,83
	Debiti diversi	16.685.188,97	24.148.428,96	-7.463.239,99
	Totale debiti	41.068.190,20	50.212.074,26	-9.143.884,06
	TOTALE DEBITI	41.068.190,20	50.212.074,26	-9.143.884,06
	TOTALE PASSIVO	2.476.553.851,35	2.148.025.957,89	328.527.893,46

I SINDACI

DANIELA CARLA - ANTONINO GALLONI -
MARIANO MARTONE - GIUSEPPE UMBERTO MASTROPIETRO
ROBERTO NICOLO' - MARIA GABRIELLA SALVATORE
GIUSEPPE SPINELLI - GIUSEPPE VITALETTI

IL COMMISSARIO STRAORDINARIO

VITTORIO GUERRIERO CONTI

Allegato B

GESTIONE PER IL TRATTAMENTO DI FINE SERVIZIO AL PERSONALE DIPENDENTE DELLE AMMINISTRAZIONI STATALI (ENPAS)
CONTO ECONOMICO
CONSUNTIVO 2013

		Consuntivo 2013	Consuntivo 2012	Variazioni
A	VALORE DELLA PRODUZIONE			
A.01	PROVENTI E CORRISPETTIVI PER LA PRODUZIONE DELLE PRESTAZIONI E/O SERVIZI			
	ENTRATE ACCERTATE NELL'ESERCIZIO			
	Alliquote contributive a carico dei datori di lavoro e/o degli iscritti (all. B/1)	4.354.905.049,50	4.150.552.058,17	204.352.991,33
	Quote di partecipazione degli iscritti all'onere di specifiche gestioni (all. B/1)	68.982.666,10	68.038.092,61	944.573,49
	Poste correttive e compensative di entrate correnti (all. B/2)	-10.840.802,64	-1.318.060,72	-9.522.741,92
	RETIFICA DELLE ENTRATE ACCERTATE NELL'ESERCIZIO CON I MOVIMENTI DEI RATEI E DEI RISCONTI			
	Contributi a carico dei datori di lavoro e/o degli iscritti (storno ratei attivi iniz.li)	-52.777.431,56	0,00	-52.777.431,56
	Contributi a carico dei datori di lavoro e/o degli iscritti (ratei attivi finali)	31.883.016,49	52.777.431,56	-20.894.415,07
	Totale proventi e corrispettivi per la produzione delle prestazioni e/o servizi	4.392.152.497,89	4.270.049.521,62	122.102.976,27
A.05	ALTRI RICAVI E PROVENTI			
	ENTRATE ACCERTATE NELL'ESERCIZIO			
	Trasferimenti dallo Stato	1.053,13	741,51	311,62
	Recupero oneri a carico dello Stato in sede di liquidazione dell'indennità di buonuscita (art. 19, L. 75/80)	1.053,13	741,51	311,62
	Trasferimenti da altri Enti	589.484,41	0,00	589.484,41
	Entrate non classificabili in altre voci (all. B/3)	1.836.493,54	1.237.528,45	598.965,09
	Totale altri ricavi e proventi	2.427.031,08	1.238.269,96	1.188.761,12
	TOTALE VALORE DELLA PRODUZIONE (A)	4.394.579.528,97	4.271.287.791,58	123.291.737,39
B	COSTO DELLA PRODUZIONE			
B.06	COSTI PER ACQUISTO MATERIE PRIME, SUSSIDIARIE, CONSUMO E MERCI			
B.06.a	PRESTAZIONI ISTITUZIONALI			
	SPESE IMPEGNATE NELL'ESERCIZIO			
	Spese per prestazioni (all. B/4)	-3.967.829.161,90	-4.341.547.628,43	373.718.466,53
	Poste correttive e compensative di spese correnti (all. B/5)	2.015.127,96	27.071.188,36	-25.056.060,40
	Totale delle prestazioni	-3.965.814.033,94	-4.314.476.440,07	348.662.406,13
B.09	COSTI PER PERSONALE			
B.09.a	PRELIEVO DA FONDI DI ACCANTONAMENTI			
	Prelievo dal fondo di garanzia cessazione stipendi	0,00	78.934,83	-78.934,83
	Totale costi per personale	0,00	78.934,83	-78.934,83
B.14	ONERI DIVERSI DI GESTIONE			
	SPESE IMPEGNATE NELL'ESERCIZIO			
	Trasferimenti passivi (all. B/6)	-42.320.512,78	-76.613.534,52	34.293.021,74
	Spese non classificabili in altre voci	-287.935,88	-80.252,66	-207.683,22
	Rivoluzione monetaria su prestazioni arretrate	-23.308,88	-80.297,66	56.943,78
	Uscite varie - diversi	-264.627,00	0,00	-264.627,00
	Poste correttive e compensative di spese correnti	158.556,64	124.123,05	34.433,59
	Recupero contributi in c/interessi su mutui concessi ai conduttori (art. 6, co. 9, D.Lgs. 104/96)	151.646,86	66.630,49	85.016,37
	Recupero e reintegro di contributi a fondi previdenza complementare	6.909,78	57.492,56	-50.582,78
	Spese di amministrazione	-41.655.563,14	-106.682.944,39	65.027.381,25
	Onere per il trasferimento allo Stato delle economie derivanti da riduzione delle spese di amministrazione	-5.704.552,78	-5.645.121,00	-59.431,78
	Totale oneri diversi di gestione	-89.810.007,94	-188.897.729,52	99.087.721,58
	TOTALE COSTI DELLA PRODUZIONE (B)	-4.055.624.041,88	-4.503.295.234,76	447.671.192,88
	DIFFERENZA TRA VALORE E COSTI DELLA PRODUZIONE (A) + (B)	338.955.487,09	-232.007.443,18	570.962.930,27
C	PROVENTI E ONERI FINANZIARI			
C.16	ALTRI PROVENTI FINANZIARI			
	ENTRATE ACCERTATE NELL'ESERCIZIO			
	Redditi e proventi patrimoniali	243.868,90	720.451,05	-476.582,15
	Interessi sulle disponibilità nel c/c bancari	243.868,90	720.451,05	-476.582,15
	Interessi attivi diversi	0,00	0,00	0,00
	Udili di gestione degli investimenti patrimoniali non unitari	3.172.902,65	0,00	3.172.902,65
	Canone d'uso netto	20.467,41	49.561,94	-29.094,53
	Totale altri proventi finanziari	3.437.238,96	770.012,99	2.667.225,97
C.17	INTERESSI PASSIVI ED ALTRI ONERI FINANZIARI			
	SPESE IMPEGNATE NELL'ESERCIZIO			
	Oneri finanziari	-3.256.860,55	-3.720.783,87	463.913,32
	Interessi passivi sulle prestazioni arretrate	-3.256.516,09	-3.712.430,11	455.914,02
	Interessi passivi diversi	-357,46	-8.353,76	8.001,30
	Perdite degli investimenti patrimoniali non unitari	0,00	-6.083.100,45	6.083.100,45
	Totale interessi passivi ed altri oneri finanziari	-3.256.868,55	-9.803.884,32	6.547.015,77
	TOTALE PROVENTI E ONERI FINANZIARI (C)	160.370,41	-9.033.871,33	9.214.241,74
D	RETTIFICHE DI VALORE DI ATTIVITA' FINANZIARIE			
D.19	SVALUTAZIONI ATTIVITA' FINANZIARIE			
	Inesigibilità di crediti (all. B/7)	-193.884,74	78.934,83	-272.819,57
	Rifusione alla gestione per la produzione dei servizi dell'onere per la svalutazione crediti verso l'Eralio	0,00	-23.257,10	23.257,10
	Totale rettifiche di valore di attività finanziarie	-193.884,74	55.677,73	-249.562,47
	TOTALE RETTIFICHE DI VALORE DI ATTIVITA' FINANZIARIE (D)	-193.884,74	55.677,73	-249.562,47
E	PROVENTI E ONERI STRAORDINARI			
E.20	PROVENTI STRAORDINARI			
	Plusvalore (immobili)	10.013,62	0,00	10.013,62
	Insussistenze debiti diversi	300.889,18	0,00	300.889,18
	Eccedenza fondo ammortamento immobili	2.548,36	136.350,84	-133.802,48
	Totale proventi straordinari	313.451,16	136.350,84	177.100,32
E.21	ONERI STRAORDINARI			
	Perdita sui valori mobiliari e immobiliari	0,00	-339,79	339,79
	Totale oneri straordinari	0,00	-339,79	339,79
E.23	SOPRAVVIVENENZE PASSIVE INTERESSI ATTIVI			
	Eliminazione residui attivi	-97.296,38	0,00	-97.296,38
	Totale sopravvenienze passive	-97.296,38	0,00	-97.296,38
	TOTALE PROVENTI E ONERI STRAORDINARI (E)	216.154,78	136.011,05	80.143,73
	RISULTATO PRIMA DELLE IMPOSTE (A) + (B) + (C) + (D) + (E)	339.158.127,54	-240.849.625,73	580.007.753,27
	IMPOSTE DELL'ESERCIZIO			
	Oneri tributari	-1.486.350,02	-4.059.041,59	2.572.691,57
	Totale imposte dell'esercizio	-1.486.350,02	-4.059.041,59	2.572.691,57
	RISULTATO D'ESERCIZIO			
	AVANZO/DISAVANZO ECONOMICO	337.671.777,52	-244.908.667,32	582.580.444,84

Allegato B/1

GESTIONE PER IL TRATTAMENTO DI FINE SERVIZIO AL PERSONALE DIPENDENTE DELLE AMMINISTRAZIONI STATALI (ENPAS)

CONTRIBUTI A CARICO DEI DATORI DI LAVORO E/O DEGLI ISCRITTI E QUOTE DI PARTECIPAZIONE DEGLI ISCRITTI

DESCRIZIONE	CONSUNTIVO 2013				CONSUNTIVO 2012	VARIAZIONI
	ACCERTATI nel 2013 (1)	meno: RATEO al 31/12/2012 (2)	più: RATEO al 31/12/2013 (3)	TOTALE DATO ECONOMICO (4)=(1)-(2)+(3)		
Contributi ordinari per indennità di buonuscita	3.197.754.716,42	52.777.431,56	31.883.016,49	3.176.860.301,25	3.209.665.731,36	-32.805.430,01
Contributi ordinari per TFR	1.157.150.333,08			1.157.150.333,08	993.663.758,37	163.486.574,71
TOTALE CONTRIBUTI A CARICO DEI DATORI DI LAVORO E/O DEGLI ISCRITTI	4.354.905.049,50	52.777.431,56	31.883.016,49	4.334.010.634,43	4.203.329.489,73	130.681.144,70
Riserve, valori capitali e di riscatto	68.982.459,14			68.982.459,14	68.038.092,61	944.366,53
Contributi per la prosecuzione volontaria	206,96			206,96	0,00	206,96
TOTALE QUOTE DI PARTECIPAZIONE DEGLI ISCRITTI	68.982.666,10	0,00	0,00	68.982.666,10	68.038.092,61	944.573,49

Allegato B/2

GESTIONE PER IL TRATTAMENTO DI FINE SERVIZIO AL PERSONALE DIPENDENTE DELLE AMMINISTRAZIONI STATALI (ENPAS)

POSTE CORRETTIVE E COMPENSATIVE DI ENTRATE CORRENTI

DESCRIZIONE	CONSUNTIVO 2013	CONSUNTIVO 2012	VARIAZIONI
Rimborso di contributi	10.136.304,64	649.993,65	9.486.310,99
Rimborso di riserve, valori capitali e di riscatto	704.498,00	668.067,07	36.430,93
TOTALE	10.840.802,64	1.318.060,72	9.522.741,92

Allegato B/3

GESTIONE PER IL TRATTAMENTO DI FINE SERVIZIO AL PERSONALE DIPENDENTE DELLE AMMINISTRAZIONI STATALI (ENPAS)

ENTRATE NON CLASSIFICABILI IN ALTRE VOCI

DESCRIZIONE	CONSUNTIVO 2013	CONSUNTIVO 2012	VARIAZIONI
Interessi di mora	205.965,20	130.367,03	75.598,17
Interessi di dilazione e differimento	53.128,14	40.372,71	12.755,43
Sanzioni civili e amministrative	19.724,42	121.965,75	-102.241,33
Rivalsa per interessi passivi su prestazioni	542.084,92	409.418,97	132.665,95
Entrate varie	1.015.590,86	535.403,99	480.186,87
TOTALE	1.836.493,54	1.237.528,45	598.965,09

Allegato B/4

GESTIONE PER IL TRATTAMENTO DI FINE SERVIZIO AL PERSONALE DIPENDENTE DELLE AMMINISTRAZIONI STATALI (ENPAS)

SPESE PER PRESTAZIONI

DESCRIZIONE	CONSUNTIVO 2013				CONSUNTIVO 2012	VARIAZIONI
	IMPEGNATE nel 2013 (1)	meno: RATEO al 31/12/2012 (2)	più: RATEO al 31/12/2013 (3)	TOTALE DATO ECONOMICO (4)=(1)-(2)+(3)		
Trattamento di fine servizio (indennità di buonuscita)	3.744.305.586,19			3.744.305.586,19	4.196.466.911,41	-452.163.325,22
Trattamento di fine rapporto (TFR)	223.523.575,71			223.523.575,71	145.078.717,02	78.444.858,69
TOTALE SPESE PER PRESTAZIONI	3.967.829.161,90	0,00	0,00	3.967.829.161,90	4.341.547.628,43	-373.718.466,53

Allegato B/5

GESTIONE PER IL TRATTAMENTO DI FINE SERVIZIO AL PERSONALE DIPENDENTE DELLE AMMINISTRAZIONI STATALI (ENPAS)

POSTE CORRETTIVE E COMPENSATIVE DI SPESE CORRENTI

DESCRIZIONE	CONSUNTIVO 2013	CONSUNTIVO 2012	VARIAZIONI
Recupero indennità di buonuscita	1.993.111,39	26.048.348,28	-24.055.236,89
Recupero TFR	22.016,57	1.022.840,08	-1.000.823,51
TOTALE	2.015.127,96	27.071.188,36	-25.056.060,40

Allegato B/5

GESTIONE PER IL TRATTAMENTO DI FINE SERVIZIO AL PERSONALE DIPENDENTE DELLE AMMINISTRAZIONI STATALI (ENPAS)

TRASFERIMENTI PASSIVI

DESCRIZIONE	CONSUNTIVO 2013	CONSUNTIVO 2012	VARIAZIONI
Contribuzioni a favore degli Istituti di patronato e di assistenza sociale	9.819.177,36	19.456.225,36	-9.637.048,00
Valori capitali relativi all'indennità di buonuscita maturata, trasferiti ad altri Enti	20.905.840,50	25.383.980,76	-4.478.140,26
Valori capitali relativi al TFR maturato, trasferiti ad altri Enti	877.272,36	385.600,46	491.671,90
Montanti contributivi ai Fondi di previdenza complementare	10.718.222,56	31.387.727,94	-20.669.505,38
TOTALE	42.320.512,78	76.613.534,52	-34.293.021,74

Allegato B/7

GESTIONE PER IL TRATTAMENTO DI FINE SERVIZIO AL PERSONALE DIPENDENTE DELLE AMMINISTRAZIONI STATALI (ENPAS)

INESIGIBILITÀ DI CREDITI

DESCRIZIONE	CONSUNTIVO 2013	CONSUNTIVO 2012	VARIAZIONI
Perdita per irrecuperabilità dei prestiti al personale dipendente garantiti con cessione di stipendio ai sensi dell'art. 59, d.p.r. 509/1979	7.963,12	78.934,83	-70.971,71
Perdita per irrecuperabilità o inesigibilità di crediti diversi	185.921,62	0,00	185.921,62
TOTALE	193.884,74	78.934,83	114.949,91

**GESTIONE PER IL TRATTAMENTO DI FINE
SERVIZIO AI DIPENDENTI DEGLI ENTI LOCALI
(INADEL)**

RENDICONTO

Allegato A

GESTIONE PER IL TRATTAMENTO DI FINE SERVIZIO AI DIPENDENTI DEGLI ENTI LOCALI (INADEL)
SITUAZIONE PATRIMONIALE AL 31 DICEMBRE 2013
ATTIVO

	Denominazione conto	Consistenza al 31/12/2013	Consistenza al 1/1/2013	Variazioni
B	IMMOBILIZZAZIONI			
II	IMMOBILIZZAZIONI MATERIALI			
1	TERRENI E FABBRICATI	234.554.216,55	242.076.581,01	-7.522.364,46
	Immobili da reddito	303.379.630,54	303.453.194,90	-73.564,36
	Immobili strumentali	15.980.712,00	15.980.712,00	0,00
	Fondo ammortamento immobili	-88.016.545,95	-81.628.170,56	-6.388.375,39
	Quota di partecipazione all'acquisizione di immobili strumentali adibiti ad uffici	258.302,65	1.318.727,36	-1.060.424,71
	Immobili destinati a strutture sociali	2.952.117,31	2.952.117,31	0,00
	Totale immobilizzazioni materiali	234.554.216,55	242.076.581,01	-7.522.364,46
III	IMMOBILIZZAZIONI FINANZIARIE			
1	PARTECIPAZIONI IN	481.957,65	481.957,65	0,00
	altri enti	481.957,65	481.957,65	0,00
	Titoli azionari	481.957,65	481.957,65	0,00
2	CREDITI	107.903.397,29	112.196.419,65	-4.293.022,36
	Verso altri	107.903.397,29	112.196.419,65	-4.293.022,36
	Mutui ipotecari al personale (art. 59, DPR 509/79)	88.994.462,75	92.446.032,74	-3.451.569,99
	Prestiti al personale (art. 59, DPR 509/79)	18.908.934,54	19.750.386,91	-841.452,37
3	ALTRI TITOLI	262.657.611,00	263.174.859,00	-517.248,00
	Titoli emessi o garantiti dallo Stato o assimilati	27.983.096,00	28.344.711,00	-361.615,00
	Titoli diversi	0,00	0,00	0,00
	Fondi immobiliari	234.674.515,00	234.830.148,00	-155.633,00
4	CREDITI FINANZIARI DIVERSI	4.098.697,64	4.710.412,34	-611.714,70
	Crediti diversi	4.098.697,64	4.710.412,34	-611.714,70
	Totale immobilizzazioni finanziarie	375.141.663,58	380.563.648,64	-5.421.985,06
	TOTALE IMMOBILIZZAZIONI	609.695.880,13	622.640.229,65	-12.944.349,52
C	ATTIVO CIRCOLANTE			
II	RESIDUI ATTIVI			
2	CREDITI VERSO ISCRITTI, SOCI E TERZI	1.643.471,53	1.067.501,69	575.969,84
	Crediti per aliquote contributive a carico dei datori di lavoro e/o iscritti	0,00	4.541,83	-4.541,83
	Crediti per quote di partecipazione degli iscritti	4.435,60	4.435,60	0,00
	Crediti per poste correttive e compensative di spese correnti	925.246,63	466.660,49	458.586,14
	Entrate non classificabili in altre voci	472.398,07	503.337,86	-30.939,79
	Crediti per alienazione di immobili e diritti reali	241.391,23	88.525,91	152.865,32
4	CREDITI VERSO LO STATO ED ALTRI SOGGETTI PUBBLICI	262.834,18	275.561,11	-12.726,93
	Crediti per trasferimenti da parte di altri enti del settore pubblico	262.834,18	275.561,11	-12.726,93
5	CREDITI VERSO ALTRI	46.595,75	47.444,90	-849,15
	Crediti per redditi e proventi patrimoniali	43.870,99	44.720,14	-849,15
	Crediti per altre riscossioni	2.724,76	2.724,76	0,00
	Totale residui attivi	1.952.901,46	1.390.507,70	562.393,76
IV	DISPONIBILITA' LIQUIDE			
3	DENARO E VALORI IN CASSA	4.427.448.619,64	4.074.499.145,11	352.949.474,53
	Rapporti diretti di c/c con la gestione per la produzione dei servizi	4.427.448.619,64	4.074.499.145,11	352.949.474,53
	Totale disponibilità liquide	4.427.448.619,64	4.074.499.145,11	352.949.474,53
	TOTALE ATTIVO CIRCOLANTE	4.429.401.521,10	4.075.889.652,81	353.511.868,29
D	RATEI E RISCONTI			
1	RATEI E RISCONTI			
1	Ratei attivi	162.755.161,90	131.412.686,40	31.342.475,50
	Ratei attivi	162.755.161,90	131.412.686,40	31.342.475,50
	Totale ratei attivi	162.755.161,90	131.412.686,40	31.342.475,50
	TOTALE RATEI E RISCONTI	162.755.161,90	131.412.686,40	31.342.475,50
	TOTALE ATTIVO	5.201.852.563,13	4.829.942.568,86	371.909.994,27

Allegato A

GESTIONE PER IL TRATTAMENTO DI FINE SERVIZIO AI DIPENDENTI DEGLI ENTI LOCALI (INADEL)
SITUAZIONE PATRIMONIALE AL 31 DICEMBRE 2013
PASSIVO

	Denominazione conto	Consistenza al 31/12/2013	Consistenza al 1/1/2013	Variazioni
A	PATRIMONIO NETTO			
VIII	AVANZI (DISAVANZI) ECONOMICI PORTATI A NUOVO			
1	AVANZI (DISAVANZI) ECONOMICI ESERCIZI PRECEDENTI	4.805.016.580,53	5.117.012.986,00	-311.996.405,47
	Avanzi economici esercizi precedenti	4.805.016.580,53	5.117.012.986,00	-311.996.405,47
	Totale avanzi (disavanzi) economici portati a nuovo	4.805.016.580,53	5.117.012.986,00	-311.996.405,47
IX	AVANZO (DISAVANZO) ECONOMICO D'ESERCIZIO			
1	AVANZO (DISAVANZO) ECONOMICO D'ESERCIZIO	375.209.802,64	-311.996.405,47	687.206.208,11
	Disavanzi economici d'esercizio	375.209.802,64	-311.996.405,47	687.206.208,11
	Totale avanzo (disavanzo) economico d'esercizio	375.209.802,64	-311.996.405,47	687.206.208,11
	TOTALE PATRIMONIO NETTO	5.180.226.383,17	4.805.016.580,53	375.209.802,64
C	FONDI RISCHI E ONERI			
I	FONDO RISCHI E ONERI			
3	ALTRI RISCHI E ONERI FUTURI	392.183,29	392.183,29	0,00
	Fondo accantonamenti vari	392.183,29	392.183,29	0,00
	Totale fondo per rischi e oneri	392.183,29	392.183,29	0,00
	TOTALE FONDI PER RISCHI ED ONERI	392.183,29	392.183,29	0,00
E	DEBITI			
I	DEBITI			
10	DEBITI VERSO ISCRITTI, SOCI E TERZI PER PRESTAZIONI DOVUTE	3.698.623,39	3.288.450,70	410.172,69
	Debiti per prestazioni istituzionali	3.698.623,39	3.288.450,70	410.172,69
11	DEBITI VERSO LO STATO E SOGGETTI PUBBLICI	4.285.704,56	4.373.422,76	-87.718,20
	Debiti per trasferimenti passivi allo Stato e ad altri soggetti pubblici	4.285.652,34	4.339.435,79	-53.783,45
	Contribuzione a favore degli enti di patronato e di assistenza sociale	4.248.093,45	4.267.930,41	-19.836,96
	Debiti per il conferimento di montanti contributivi maturati dagli iscritti a fondi di previdenza complementare	16.366,78	13.699,79	2.666,99
	Debiti per somme non riscosse dai beneficiari per montanti contributivi trasferiti a fondi di previdenza complementare	21.192,11	57.805,59	-36.613,48
	Debiti per rimborsi	52,22	33.986,97	-33.934,75
	Debiti per valori di riscatto da rimborsare	52,22	33.986,97	-33.934,75
12	DEBITI DIVERSI	13.249.668,72	16.871.931,58	-3.622.262,86
	Debiti per oneri finanziari	43,17	433,30	-390,13
	Debiti per poste correttive e compensative di entrate correnti	123.383,71	0,00	123.383,71
	Debiti per spese non classificabili in altre voci	127.162,96	42.078,60	85.084,36
	Debiti per concessione di crediti e anticipazioni	5.620.320,25	5.640.325,88	-20.005,63
	Debiti diversi	7.378.758,63	11.189.093,80	-3.810.335,17
	Totale debiti	21.233.996,67	24.533.805,04	-3.299.808,37
	TOTALE DEBITI	21.233.996,67	24.533.805,04	-3.299.808,37
	TOTALE PASSIVO	5.201.852.563,13	4.829.942.568,86	371.909.994,27

I SINDACI

DANIELA CARLA - ANTONINO GALLONI -
MARIANO MARTONE - GIUSEPPE UMBERTO MASTROPIETRO
ROBERTO NICOLO' - MARIA GABRIELLA SALVATORE
GIUSEPPE SPINELLI - GIUSEPPE VITALETTI

IL COMMISSARIO STRAORDINARIO

VITTORIO GUERRIERO CONTI

Allegato B

GESTIONE PER IL TRATTAMENTO DI FINE SERVIZIO AI DIPENDENTI DEGLI ENTI LOCALI (INAEEL)
CONTO ECONOMICO
CONSUNTIVO 2013

	Consuntivo 2013	Consuntivo 2012	Variazioni
A	VALORE DELLA PRODUZIONE		
A.01	PROVENTI E CORRISPETTIVI PER LA PRODUZIONE DELLE PRESTAZIONI E/O SERVIZI		
	ENTRATE ACCERTATE NELL'ESERCIZIO		
	1.879.966.522,10	1.658.760.815,98	221.205.706,12
	4.166.566,85	5.496.103,79	-1.329.536,94
	-585.590,35	-351.199,05	-234.391,30
	Quota di partecipazione degli iscritti all'onere di specifiche gestioni (all. B/1)		
	Poste correttive e compensative di entrate correnti (all. B/2)		
	RETTE E ENTRATE ACCERTATE NELL'ESERCIZIO CON I MOVIMENTI DEI RATEI E DEI RISCOINTI		
	-131.412.686,40	0,00	-131.412.686,40
	162.755.161,90	131.412.886,40	31.342.275,50
	Contributi a carico dei datori di lavoro e/o degli iscritti (storno ratei attivi iniziali)		
	Contributi a carico dei datori di lavoro e/o degli iscritti (ratei attivi finali)		
	1.914.889.974,10	1.795.318.407,12	119.571.566,98
	Totale proventi e corrispettivi per la produzione delle prestazioni e/o servizi		
A.05	ALTRI RICAVI E PROVENTI		
	ENTRATE ACCERTATE NELL'ESERCIZIO		
	800.584,71	0,00	800.584,71
	1.106.758,22	379.763,56	726.994,66
	Trasferimenti da altri Enti		
	Entrate non classificabili in altre voci (all. B/3)		
	1.907.342,93	379.763,56	1.527.579,37
	Totale altri ricavi e proventi		
	1.916.797.317,03	1.795.698.170,68	121.099.146,35
	TOTALE VALORE DELLA PRODUZIONE (A)		
B	COSTO DELLA PRODUZIONE		
B.06	COSTI PER ACQUISTO MATERIE PRIME, SUSSIDIARIE, CONSUMO E MERCATI		
B.06.a	PRESTAZIONI ISTITUZIONALI		
	SPESE IMPEGNATE NELL'ESERCIZIO		
	-1.511.718.799,12	-2.005.602.071,59	493.883.272,47
	1.318.304,15	7.711.885,77	-6.393.581,62
	Spese per prestazioni (all. B/4)		
	Poste correttive e compensative di spese correnti (all. B/5)		
	-1.510.400.494,97	-1.997.890.185,82	487.489.690,85
	Totale delle prestazioni		
B.09	COSTI PER PERSONALE		
	PRELIEVO DA FONDI DI ACCANTONAMENTI		
	Prelievi dal fondo di garanzia cessione stipendi		
	0,00	19.907,28	-19.907,28
	Totale costi per personale		
	0,00	19.907,28	-19.907,28
B.14	ONERI DIVERSI DI GESTIONE		
	SPESE IMPEGNATE NELL'ESERCIZIO		
	-5.627.511,98	-10.936.937,22	5.309.425,24
	-160.236,52	-33.633,69	-126.602,83
	-160.236,52	-33.633,69	-126.602,83
	429.828,69	50.697,68	379.131,01
	429.828,69	28.972,58	400.856,11
	0,00	21.725,10	-21.725,10
	-15.021.583,36	-77.753.424,02	62.731.740,66
	-2.059.208,86	-4.114.319,00	2.055.109,14
	Spese di amministrazione		
	Onere per il trasferimento allo Stato delle economie derivanti da riduzione delle spese di amministrazione		
	-22.438.812,03	-92.787.615,25	70.348.803,22
	Totale oneri diversi di gestione		
	-1.532.839.307,00	-2.090.657.893,79	557.818.586,79
	TOTALE COSTI DELLA PRODUZIONE (B)		
	383.958.010,03	-294.959.723,11	678.917.733,14
	DIFFERENZA TRA VALORE E COSTI DELLA PRODUZIONE (A) + (B)		
C	PROVENTI E ONERI FINANZIARI		
C.16	ALTRI PROVENTI FINANZIARI		
	ENTRATE ACCERTATE NELL'ESERCIZIO		
	165.867,37	294.048,47	-128.181,10
	165.867,37	294.048,47	-128.181,10
	0,00	0,00	0,00
	0,00	0,00	0,00
	7.380,89	36.122,09	-28.741,20
	Totale altri proventi finanziari		
	173.248,26	330.170,56	-156.922,30
C.17	INTERESSI PASSIVI ED ALTRI ONERI FINANZIARI		
	SPESE IMPEGNATE NELL'ESERCIZIO		
	-1.515.613,54	-2.903.861,76	1.388.248,22
	-1.428.826,59	-2.890.939,45	1.462.112,86
	-86.786,95	-12.922,31	-73.864,64
	-6.514.034,92	-12.870.401,04	6.356.366,02
	Perdite degli investimenti patrimoniali non unitari		
	-8.029.648,51	-15.774.262,80	7.744.614,29
	Totale interessi passivi ed altri oneri finanziari		
	-7.856.400,25	-15.444.092,24	7.587.691,99
	TOTALE PROVENTI E ONERI FINANZIARI (C)		
D	RETTIFICHE DI VALORE DI ATTIVITA' FINANZIARIE		
D.19	SVALUTAZIONE ATTIVITA' FINANZIARIA		
	SVALUTAZIONE ESERCIZIO		
	-188.568,71	-19.907,28	-168.661,43
	-188.568,71	-19.907,28	-168.661,43
	0,00	-5.481,10	5.481,10
	Rifusione alla gestione per la produzione dei servizi dell'onere per la svalutazione crediti verso l'Entero		
	-188.568,71	-25.388,38	-163.180,33
	Totale rettifiche di valore di attività finanziarie		
	-188.568,71	-25.388,38	-163.180,33
E	PROVENTI E ONERI STRAORDINARI		
E.20	PROVENTI STRAORDINARI		
	PROVENTI STRAORDINARI DELL'ESERCIZIO		
	79.300,96	985.840,77	-906.539,81
	234.243,17	0,00	234.243,17
	17.953,44	305.256,48	-287.303,04
	Eccedenza fondo ammortamento immobili		
	331.497,57	1.291.097,25	-959.599,68
	Totale proventi straordinari		
E.21	ONERI STRAORDINARI		
	ONERI STRAORDINARI DELL'ESERCIZIO		
	-361.615,00	0,00	-361.615,00
	-361.615,00	0,00	-361.615,00
	Perdite valori mobiliari e immobiliari		
	Totale oneri straordinari		
	-361.615,00	0,00	-361.615,00
E.22	SOPRAVVIVENENZE ATTIVE INTERESSI PASSIVI		
	74,28	0,00	74,28
	74,28	0,00	74,28
	Eliminazione residui passivi		
	Totale sopravvenienze attive interessi passivi		
	74,28	0,00	74,28
E.23	SOPRAVVIVENENZE PASSIVE INTERESSI ATTIVI		
	-123.773,49	0,00	-123.773,49
	-123.773,49	0,00	-123.773,49
	Eliminazione residui attivi		
	Totale sopravvenienze passive interessi attivi		
	-123.773,49	0,00	-123.773,49
	TOTALE PROVENTI E ONERI STRAORDINARI (E)		
	-153.816,64	1.291.097,25	-1.444.913,89
	RISULTATO PRIMA DELLE IMPOSTE (A) + (B) + (C) + (D) + (E)		
	375.759.224,43	-309.138.106,48	684.897.330,91
	IMPOSTE DELL'ESERCIZIO		
	Oneri tributarî		
	-549.421,79	-2.858.298,99	2.308.877,20
	-549.421,79	-2.858.298,99	2.308.877,20
	Totale imposte dell'esercizio		
	-549.421,79	-2.858.298,99	2.308.877,20
	RISULTATO D'ESERCIZIO		
	375.209.802,64	-311.996.405,47	687.206.208,11
	AVANZO/DISAVANZO ECONOMICO		

Allegato B/1

GESTIONE PER IL TRATTAMENTO DI FINE SERVIZIO AI DIPENDENTI DEGLI ENTI LOCALI (INADEL)
CONTRIBUTI A CARICO DEI DATORI DI LAVORO E/O DEGLI ISCRITTI E QUOTE DI PARTECIPAZIONE DEGLI ISCRITTI

DESCRIZIONE	CONSUNTIVO 2013				CONSUNTIVO 2012	VARIAZIONI
	ACCERTATI nel 2013 (1)	meno: RATEO al 31/12/2012 (2)	più: RATEO al 31/12/2013 (3)	TOTALE DATO ECONOMICO (4)=(1)-(2)+(3)		
Contributi ordinari per indennità premio di servizio	1.340.558.170,90	131.412.686,40	162.755.161,90	1.371.900.646,40	1.145.991.395,83	225.909.250,57
Contributi ordinari per TFR	534.665.606,78			534.665.606,78	512.049.864,96	22.615.741,82
Recupero maggiori oneri contributivi per benefici contrattuali	4.742.744,42			4.742.744,42	719.555,19	4.023.189,23
TOTALE CONTRIBUTI A CARICO DEI DATORI DI LAVORO E/O DEGLI ISCRITTI	1.879.966.522,10	131.412.686,40	162.755.161,90	1.911.308.997,60	1.658.760.815,98	252.548.181,62
Riserve, valori capitali e di riscatto	4.166.566,85			4.166.566,85	5.496.103,79	-1.329.536,94
TOTALE QUOTE DI PARTECIPAZIONE DEGLI ISCRITTI	4.166.566,85	0,00	0,00	4.166.566,85	5.496.103,79	-1.329.536,94

Allegato B/2

GESTIONE PER IL TRATTAMENTO DI FINE SERVIZIO AI DIPENDENTI DEGLI ENTI LOCALI (INADEL)

POSTE CORRETTIVE E COMPENSATIVE DI ENTRATE CORRENTI

DESCRIZIONE	CONSUNTIVO 2013	CONSUNTIVO 2012	VARIAZIONI
Rimborso di contributi	285.373,03	322.441,79	-37.068,76
Rimborso di riserve, valori capitali e di riscatto	300.217,32	28.757,26	271.460,06
TOTALE	585.590,35	351.199,05	234.391,30

Allegato B/3

GESTIONE PER IL TRATTAMENTO DI FINE SERVIZIO AI DIPENDENTI DEGLI ENTI LOCALI (INADEL)

ENTRATE NON CLASSIFICABILI IN ALTRE VOCI

DESCRIZIONE	CONSUNTIVO 2013	CONSUNTIVO 2012	VARIAZIONI
Interessi di mora	39.819,89	21.941,05	17.878,84
Interessi di dilazione e differimento	496,08	870,29	-374,21
Sanzioni civili e amministrative	140.732,26	151.123,57	-10.391,31
Rivalsa per Interessi passivi su prestazioni	268.090,13	205.828,65	62.261,48
Entrate varie	657.619,86	0,00	657.619,86
TOTALE	1.106.758,22	379.763,56	726.994,66

Allegato B/4

GESTIONE PER IL TRATTAMENTO DI FINE SERVIZIO AI DIPENDENTI DEGLI ENTI LOCALI (INADEL)

SPESE PER PRESTAZIONI

DESCRIZIONE	CONSUNTIVO 2013				CONSUNTIVO 2012	VARIAZIONI
	IMPEGNATE nel 2013 (1)	meno: RATEO al 31/12/2012 (2)	più: RATEO al 31/12/2013 (3)	TOTALE DATO ECONOMICO (4)=(1)-(2)+(3)		
Trattamento di fine servizio (indennità premio di servizio)	1.427.451.247,09			1.427.451.247,09	1.928.242.094,73	-500.790.847,64
Trattamento di fine rapporto (TFR)	84.267.552,03			84.267.552,03	77.359.976,86	6.907.575,17
TOTALE SPESE PER PRESTAZIONI	1.511.718.799,12	0,00	0,00	1.511.718.799,12	2.005.602.071,59	-493.883.272,47

Allegato B/5

GESTIONE PER IL TRATTAMENTO DI FINE SERVIZIO AI DIPENDENTI DEGLI ENTI LOCALI (INADEL)

POSTE CORRETTIVE E COMPENSATIVE DI SPESE CORRENTI

DESCRIZIONE	CONSUNTIVO 2013	CONSUNTIVO 2012	VARIAZIONI
Recupero indennità premio di servizio	721.599,80	7.436.776,25	-6.715.176,45
Recupero TFR	596.704,35	275.109,52	321.594,83
TOTALE	1.318.304,15	7.711.885,77	-6.393.581,62

Allegato B/6

GESTIONE PER IL TRATTAMENTO DI FINE SERVIZIO AI DIPENDENTI DEGLI ENTI LOCALI (INADEL)

TRASFERIMENTI PASSIVI

DESCRIZIONE	CONSUNTIVO 2013	CONSUNTIVO 2012	VARIAZIONI
Contribuzioni a favore degli Istituti di patronato e di assistenza sociale	4.248.093,45	8.580.413,52	-4.332.320,07
Valori capitali relativi all'indennità premio di servizio, trasferiti ad altri Enti	363.351,16	962.826,00	-599.474,84
Valori capitali relativi al TFR maturato, trasferiti ad altri Enti	302.143,51	157.121,81	145.021,70
Montanti contributivi ai Fondi di previdenza complementare	713.923,86	1.236.575,89	-522.652,03
TOTALE	5.627.511,98	10.936.937,22	-5.309.425,24

Allegato B/7

GESTIONE PER IL TRATTAMENTO DI FINE SERVIZIO AI DIPENDENTI DEGLI ENTI LOCALI (INADEL)

INESIGIBILITÀ DI CREDITI

DESCRIZIONE	CONSUNTIVO 2013	CONSUNTIVO 2012	VARIAZIONI
Perdita per irrecuperabilità dei prestiti al personale dipendente garantiti con cessione di stipendio ai sensi dell'art. 59, d.p.r. 509/1979	0,00	19.907,28	-19.907,28
Perdita per irrecuperabilità o inesigibilità di crediti diversi	188.568,71	0,00	188.568,71
TOTALE	188.568,71	19.907,28	168.661,43

**GESTIONE PER LA PREVIDENZA AL PERSONALE DIPENDENTE
DEGLI ENTI DI DIRITTO PUBBLICO (ENPDEP)**

RENDICONTO

Allegato A

GESTIONE PER LA PREVIDENZA AL PERSONALE DIPENDENTE DAGLI ENTI DI DIRITTO PUBBLICO (ENPDEP)
SITUAZIONE PATRIMONIALE AL 31 DICEMBRE 2013

ATTIVO				
	Denominazione conto	Consistenza al 31/12/2013	Consistenza al 1/1/2013	Variazioni
B	IMMOBILIZZAZIONI			
II	IMMOBILIZZAZIONI MATERIALI			
1	TERRENI E FABBRICATI	2.866.273,49	3.149.651,40	-283.377,91
	Immobili da reddito	3.176.081,47	3.176.081,47	0,00
	Immobili strumentali	610.800,00	610.800,00	0,00
	Fondo ammortamento immobili	-928.457,26	-861.985,23	-66.472,03
	Quota di partecipazione all'acquisizione di immobili strumentali adibiti ad uffici	7.849,28	224.755,16	-216.905,88
	Totale immobilizzazioni materiali	2.866.273,49	3.149.651,40	-283.377,91
III	IMMOBILIZZAZIONI FINANZIARIE			
2	CREDITI	749.416,49	767.548,05	-18.131,56
	Verso altri			
	Mutui ipotecari al personale (art. 59, DPR 509/79)	131.175,93	149.307,49	-18.131,56
	Prestiti al personale (art. 59, DPR 509/79)	618.240,56	618.240,56	0,00
3	ALTRI TITOLI	974.597,60	987.143,00	-12.545,40
	Fondi immobiliari	974.597,60	987.143,00	-12.545,40
4	CREDITI FINANZIARI DIVERSI	52.913,48	52.913,48	0,00
	Crediti diversi	52.913,48	52.913,48	0,00
	Totale immobilizzazioni finanziarie	1.776.927,57	1.807.604,53	-30.676,96
	TOTALE IMMOBILIZZAZIONI	4.643.201,06	4.957.255,93	-314.054,87
C	ATTIVO CIRCOLANTE			
II	RESIDUI ATTIVI			
2	CREDITI VERSO ISCRITTI, SOCI E TERZI	0,00	0,00	0,00
	Crediti per aliquote contributive a carico dei datori di lavoro e/o iscritti	0,00	0,00	0,00
	Crediti per entrate non classificabili in altre voci	0,00	0,00	0,00
	Totale residui attivi	0,00	0,00	0,00
IV	DISPONIBILITA' LIQUIDE			
3	DENARO E VALORI IN CASSA	36.614.003,72	30.249.569,83	6.364.433,89
	Rapporti diretti di c/c con la gestione produzione e servizi	36.614.003,72	30.249.569,83	6.364.433,89
	Totale disponibilità liquide	36.614.003,72	30.249.569,83	6.364.433,89
	TOTALE ATTIVO CIRCOLANTE	36.614.003,72	30.249.569,83	6.364.433,89
D	RATEI E RISCOINTI			
I	RATEI E RISCOINTI			
1	Ratei attivi	0,00	1.041.921,73	-1.041.921,73
	Ratei attivi	0,00	1.041.921,73	-1.041.921,73
	Totale ratei attivi	0,00	1.041.921,73	-1.041.921,73
	TOTALE RATEI E RISCOINTI	0,00	1.041.921,73	-1.041.921,73
	TOTALE ATTIVO	41.257.204,78	36.248.747,49	5.008.457,29

Allegato A

GESTIONE PER LA PREVIDENZA AL PERSONALE DIPENDENTE DAGLI ENTI DI DIRITTO PUBBLICO (ENPDEP)
SITUAZIONE PATRIMONIALE AL 31 DICEMBRE 2013

PASSIVO

	Denominazione conto	Consistenza al 31/12/2013	Consistenza al 1/1/2013	Variazioni
A	PATRIMONIO NETTO			
VIII	AVANZI (DISAVANZI) ECONOMICI PORTATI A NUOVO			
1	AVANZI (DISAVANZI) ECONOMICI ESERCIZI PRECEDENTI	36.165.043,58	43.675.657,00	-7.510.613,42
	Avanzi economici esercizi precedenti	36.165.043,58	43.675.657,00	-7.510.613,42
	Totale avanzi (disavanzi) economici portati a nuovo	36.165.043,58	43.675.657,00	-7.510.613,42
IX	AVANZO (DISAVANZO) ECONOMICO D'ESERCIZIO			
1	AVANZO (DISAVANZO) ECONOMICO D'ESERCIZIO	5.011.943,53	-7.510.613,42	12.522.556,95
	Disavanzi economici d'esercizio	5.011.943,53	-7.510.613,42	12.522.556,95
	Totale avanzo (disavanzo) economico d'esercizio	5.011.943,53	-7.510.613,42	12.522.556,95
	TOTALE PATRIMONIO NETTO	41.176.987,11	36.165.043,58	5.011.943,53
C	FONDI RISCHI E ONERI			
I	FONDO RISCHI E ONERI			
3	ALTRI RISCHI E ONERI FUTURI	14.823,17	14.823,17	0,00
	Fondo accantonamenti vari	14.823,17	14.823,17	0,00
	Totale fondo per rischi e oneri	14.823,17	14.823,17	0,00
	TOTALE FONDI PER RISCHI ED ONERI	14.823,17	14.823,17	0,00
E	DEBITI			
I	DEBITI			
10	DEBITI VERSO ISCRITTI, SOCI E TERZI PER PRESTAZIONI DOVUTE	27.952,36	21.363,51	6.588,85
	Debiti per prestazioni istituzionali	27.952,36	21.363,51	6.588,85
11	DEBITI VERSO LO STATO E SOGGETTI PUBBLICI	21.828,62	22.540,66	-712,04
	Debiti per trasferimenti passivi allo Stato e ad altri soggetti pubblici	21.828,62	22.540,66	-712,04
	Contribuzione a favore degli enti di patronato e di assistenza sociale	21.828,62	22.540,66	-712,04
12	DEBITI DIVERSI	15.613,52	24.976,57	-9.363,05
	Debiti per oneri finanziari	15.613,52	24.976,57	-9.363,05
	Totale debiti	65.394,50	68.880,74	-3.486,24
	TOTALE DEBITI	65.394,50	68.880,74	-3.486,24
	TOTALE PASSIVO	41.257.204,78	36.248.747,49	5.008.457,29

I SINDACI

DANIELA CARLA' - ANTONINO GALLONI -
 MARIANO MARTONE - GIUSEPPE UMBERTO MASTROPIETRO
 ROBERTO NICOLO' - MARIA GABRIELLA SALVATORE
 GIUSEPPE SPINELLI - GIUSEPPE VITALETTI

IL COMMISSARIO STRAORDINARIO

VITTORIO GUERRIERO CONTI

Allegato B

GESTIONE PER LA PREVIDENZA AL PERSONALE DIPENDENTE DAGLI ENTI DI DIRITTO PUBBLICO (ENPDEP)
CONTO ECONOMICO
CONSUNTIVO 2013

		Consuntivo 2013	Consuntivo 2012	Variazioni
A	VALORE DELLA PRODUZIONE			
A.01	PROVENTI E CORRISPETTIVI PER LA PRODUZIONE DELLE PRESTAZIONI E/O SERVIZI			
	ENTRATE ACCERTATE NELL'ESERCIZIO			
	Allaquote contributive a carico dei datori di lavoro e/o degli iscritti (all. B/1)	9.685.191,63	9.409.226,41	275.965,22
	Quote di partecipazione degli iscritti all'onere di specifiche gestioni	323.214,85	519.503,07	-196.288,22
	Contributi per la prosecuzione volontaria	323.214,85	519.503,07	-196.288,22
	Poste correttive e compensative di entrate correnti	-26.508,95	-27.530,74	1.021,79
	Rimborso di contributi	-26.508,95	-27.530,74	1.021,79
	RETTE E ENTRATE ACCERTATE NELL'ESERCIZIO CON I MOVIMENTI DEI RATEI E DEI RISCONTI			
	Contributi a carico dei datori di lavoro e/o degli iscritti (storno ratei attivi iniziali)	-1.041.921,73	0,00	-1.041.921,73
	Contributi a carico dei datori di lavoro e/o degli iscritti (ratei attivi finali)	0,00	1.041.921,73	-1.041.921,73
	Totale proventi e corrispettivi per la produzione delle prestazioni e/o servizi	8.939.975,80	10.943.120,47	-2.003.144,67
A.05	ALTRI RICAVI E PROVENTI			
	ENTRATE ACCERTATE NELL'ESERCIZIO			
	Trasferimenti da altri Enti			
	Entrate non classificabili in altre voci	21.148,65	3.768,47	17.380,18
	Sanzioni civili, amministrative, multe e ammende	21.148,65	3.768,47	17.380,18
	Totale altri ricavi e proventi	21.148,65	3.768,47	17.380,18
	TOTALE VALORE DELLA PRODUZIONE (A)	8.961.124,45	10.946.888,94	-1.985.764,49
B	COSTO DELLA PRODUZIONE			
B.06	COSTI PER ACQUISTO MATERIE PRIME, SUSSIDIARIE, CONSUMO E MERCI			
B.06.a	PRESTAZIONI ISTITUZIONALI			
	SPESE IMPEGNATE NELL'ESERCIZIO			
	Spese per prestazioni (all. B/4)	-2.983.112,11	-3.883.456,84	900.344,73
	Indennità di morte a favore degli eredi degli iscritti all'assicurazione sociale vita	-2.983.112,11	-3.883.456,84	900.344,73
	Poste correttive e compensative di spese correnti	6,00	46,65	-40,65
	Recupero indennità di morte a favore degli eredi degli iscritti all'assicurazione sociale vita	6,00	46,65	-40,65
	Totale delle prestazioni	-2.983.106,11	-3.883.410,19	900.304,08
B.14	ONERI DIVERSI DI GESTIONE			
	SPESE IMPEGNATE NELL'ESERCIZIO			
	Trasferimenti passivi	-21.828,62	-52.962,24	31.133,62
	Contribuzione a favore degli Istituti di patronato e di assistenza sociale	-21.828,62	-52.962,24	31.133,62
	Spese non classificabili in altre voci	-1.663,00	0,00	-1.663,00
	Spese di amministrazione	-456.479,43	-13.251.772,55	12.795.293,12
	Onere per il trasferimento allo Stato delle economie derivanti da riduzione delle spese di amministrazione	-62.664,12	-701.217,00	638.552,88
	Totale oneri diversi di gestione	-542.635,17	-14.005.951,79	13.463.316,62
	TOTALE COSTI DELLA PRODUZIONE (B)	-3.525.741,28	-17.889.361,98	14.363.620,70
	DIFFERENZA TRA VALORE E COSTI DELLA PRODUZIONE (A) + (B)	5.435.383,17	-6.942.473,04	12.377.856,21
C	PROVENTI E ONERI FINANZIARI			
C.16	ALTRI PROVENTI FINANZIARI			
	ENTRATE ACCERTATE NELL'ESERCIZIO			
	Redditi e proventi patrimoniali	1.836,22	12.982,81	-11.146,59
	Interessi sulle disponibilità nei c/c bancari	1.836,22	12.982,81	-11.146,59
	Interessi attivi diversi			0,00
	Canone d'uso netto	224,29	6.156,41	-5.932,12
	Totale altri proventi finanziari	2.060,51	19.139,22	-17.078,71
C.17	INTERESSI PASSIVI ED ALTRI ONERI FINANZIARI			
	SPESE IMPEGNATE NELL'ESERCIZIO			
	Oneri finanziari	0,00	-1.836,73	1.836,73
	Interessi passivi su prestazioni arretrate	0,00	-1.836,73	1.836,73
	Perdite degli investimenti patrimoniali non unitari	-409.011,89	-107.999,28	-301.012,61
	Totale interessi passivi ed altri oneri finanziari	-409.011,89	-109.836,01	-299.175,88
	TOTALE PROVENTI E ONERI FINANZIARI (C)	-406.951,38	-90.696,79	-316.254,59
	RISULTATO PRIMA DELLE IMPOSTE (A) + (B) + (C)	5.028.431,79	-7.033.169,83	12.061.601,62
	IMPOSTE DELL'ESERCIZIO			
	Oneri tributari	-16.488,26	-477.443,59	460.955,33
	Totale imposte dell'esercizio	-16.488,26	-477.443,59	460.955,33
	RISULTATO D'ESERCIZIO			
	AVANZO/DISAVANZO ECONOMICO	5.011.943,53	-7.510.613,42	12.522.556,95

Allegato E/1

GESTIONE PER LA PREVIDENZA AL PERSONALE DIPENDENTE DAGLI ENTI DI DIRITTO PUBBLICO (EMPDEP)

CONTRIBUTI A CARICO DEI DATORI DI LAVORO E/O DEGLI ISCRITTI

DESCRIZIONE	CONSUNTIVO 2013				CONSUNTIVO 2012	VARIAZIONI
	ACCERTATI nel 2013 (1)	meno: RATEO al 31/12/2012 (2)	più: RATEO al 31/12/2013 (3)	TOTALE DATO ECONOMICO (4)=(1)-(2)+(3)		
Contributi ordinari per l'assicurazione sociale vita	9.685.191,63	1.041.921,73	0,00	8.643.269,90	10.451.148,14	-1.807.878,24
TOTALE CONTRIBUTI A CARICO DEI DATORI DI LAVORO E/O DEGLI ISCRITTI	9.685.191,63	1.041.921,73	0,00	8.643.269,90	10.451.148,14	-1.807.878,24
Contributi volontari a carico degli iscritti all'assicurazione sociale vita, trattenuti su pensione	317.694,14			317.694,14		317.694,14
Contributi per la prosecuzione volontaria	5.520,71			5.520,71	519.503,07	-513.982,36
TOTALE QUOTE DI PARTECIPAZIONE DEGLI ISCRITTI	323.214,85	0,00	0,00	323.214,85	0,00	323.214,85

Allegato B/3

GESTIONE PER LA PREVIDENZA AL PERSONALE DIPENDENTE DAGLI ENTI DI DIRITTO PUBBLICO (ENPDEP)

ENTRATE NON CLASSIFICABILI IN ALTRE VOCI

DESCRIZIONE	CONSUNTIVO 2013	CONSUNTIVO 2012	VARIAZIONI
Sanzioni civili e amministrative	16.585,65	3.768,47	12.817,18
Entrate varie	4.563,00	0,00	4.563,00
TOTALE	21.148,65	3.768,47	17.380,18

Allegato B/4

GESTIONE PER LA PREVIDENZA AL PERSONALE DIPENDENTE DAGLI ENTI DI DIRITTO PUBBLICO (ENPDEP)

SPESE PER PRESTAZIONI

DESCRIZIONE	CONSUNTIVO 2013				CONSUNTIVO 2012	VARIAZIONI
	IMPEGNATE nel 2013 (1)	meno: RATEO al 31/12/2012 (2)	più: RATEO al 31/12/2013 (3)	TOTALE DATO ECONOMICO (4)=(1)-(2)+(3)		
Indennità di morte a favore degli eredi di iscritti all'assicurazione sociale vita	2.983.112,11			2.983.112,11	3.883.456,84	-900.344,73
TOTALE SPESE PER PRESTAZIONI	2.983.112,11	0,00	0,00	2.983.112,11	3.883.456,84	-900.344,73

CASSA PENSIONI DIPENDENTI ENTI LOCALI (CPDEL)

RENDICONTO

CASSA PER LE PENSIONI AI DIPENDENTI DEGLI ENTI LOCALI (CPDEL)
SITUAZIONE PATRIMONIALE AL 31 DICEMBRE 2013
ATTIVO

Allegato A

	Denominazione conto	Consistenza al 31/12/2013	Consistenza al 1/1/2013	Variazioni
B	IMMOBILIZZAZIONI			
II	IMMOBILIZZAZIONI MATERIALI			
1	TERRENI E FABBRICATI	496.705.373,79	510.236.469,30	-13.531.095,51
	Immobili da reddito	505.988.165,56	507.299.306,05	-1.311.140,49
	Immobili strumentali	251.237.567,88	251.237.567,88	0,00
	Fondo ammortamento immobili	-262.897.076,53	-249.792.553,22	-13.104.523,31
	Quota di partecipazione all'acquisizione di Immobili strumentali adibiti ad uffici	2.376.716,88	1.492.148,59	884.568,29
	Totale immobilizzazioni materiali	496.705.373,79	510.236.469,30	-13.531.095,51
III	IMMOBILIZZAZIONI FINANZIARIE			
1	PARTECIPAZIONI IN	295.981,50	295.981,50	0,00
	altri enti	295.981,50	295.981,50	0,00
	Titoli azionari	295.981,50	295.981,50	0,00
2	CREDITI	361.261.844,85	392.809.364,40	-31.547.519,55
	Verso altri	361.261.844,85	392.809.364,40	-31.547.519,55
	Prestiti concessi agli Istituti (gestione Credito)	6.209.629,27	6.209.629,27	0,00
	Mutui a cooperative edilizie, enti locali e altri enti	355.052.215,58	386.599.735,13	-31.547.519,55
3	ALTRI TITOLI	127.687.697,20	127.892.626,00	-204.928,80
	Fondi immobiliari	127.687.697,20	127.892.626,00	-204.928,80
4	CREDITI FINANZIARI DIVERSI	1.501.936,66	1.550.327,87	-48.391,21
	Crediti diversi	1.501.936,66	1.550.327,87	-48.391,21
	Totale immobilizzazioni finanziarie	490.747.460,21	522.548.299,77	-31.800.839,56
	TOTALE IMMOBILIZZAZIONI	987.452.834,00	1.032.784.769,07	-45.331.935,07
C	ATTIVO CIRCOLANTE			
II	RESIDUI ATTIVI			
2	CREDITI VERSO ISCRITTI, SOCI E TERZI	92.672.414,25	92.447.293,16	225.121,09
	Crediti per allquote contributive a carico dei datori di lavoro e/o iscritti	7.028,50	8.840,32	-1.811,82
	Crediti per quote di partecipazione degli iscritti	582.089,96	590.674,83	-8.584,87
	Crediti per poste correttive e compensative di spese correnti	6.849.175,30	6.469.559,73	379.615,57
	Entrate non classificabili in altre voci	6.125.599,18	6.527.769,59	-402.170,41
	Crediti per alienazione di immobili e diritti reali	79.108.521,31	78.850.448,69	258.072,62
4	CREDITI VERSO LO STATO ED ALTRI SOGGETTI PUBBLICI	125.517,81	131.539,89	-6.022,08
	Crediti per trasferimenti da parte di altri enti del settore pubblico	125.517,81	131.539,89	-6.022,08
5	CREDITI VERSO ALTRI	0,00	58.740.509,31	-58.740.509,31
	Crediti per redditi e proventi patrimoniali	0,00	0,00	0,00
	Crediti per altre riscossioni	0,00	0,00	0,00
	Crediti verso GIAS	0,00	58.740.509,31	-58.740.509,31
	Totale residui attivi	92.797.932,06	151.319.342,36	-58.521.410,30
	TOTALE ATTIVO CIRCOLANTE	92.797.932,06	151.319.342,36	-58.521.410,30
D	RATEI E RISCONTI			
I	RATEI E RISCONTI			
1	Ratei attivi	1.441.465.161,33	1.563.398.555,89	-121.933.394,56
	Ratei attivi	1.441.465.161,33	1.563.398.555,89	-121.933.394,56
	Totale ratei attivi	1.441.465.161,33	1.563.398.555,89	-121.933.394,56
	TOTALE RATEI E RISCONTI	1.441.465.161,33	1.563.398.555,89	-121.933.394,56
	TOTALE ATTIVO	2.521.715.927,39	2.747.502.667,32	-225.786.739,93

Allegato A

CASSA PER LE PENSIONI AI DIPENDENTI DEGLI ENTI LOCALI (CPDEL)
SITUAZIONE PATRIMONIALE AL 31 DICEMBRE 2013
PASSIVO

	Denominazione conto	Consistenza al 31/12/2013	Consistenza al 1/1/2013	Variazioni
A	PATRIMONIO NETTO			
VIII	AVANZI (DISAVANZI) ECONOMICI PORTATI A NUOVO			
1	AVANZI (DISAVANZI) ECONOMICI ESERCIZI PRECEDENTI	-36.806.248.425,73	-30.946.830.587,00	-5.859.417.838,73
	Disavanzi economici esercizi precedenti	-36.806.248.425,73	-30.946.830.587,00	-5.859.417.838,73
	Totale avanzi (disavanzi) economici portati a nuovo	-36.806.248.425,73	-30.946.830.587,00	-5.859.417.838,73
IX	AVANZO (DISAVANZO) ECONOMICO D'ESERCIZIO			
1	AVANZO (DISAVANZO) ECONOMICO D'ESERCIZIO	-6.960.022.235,52	-5.859.417.838,73	-1.100.604.396,79
	Disavanzi economici d'esercizio	-6.960.022.235,52	-5.859.417.838,73	-1.100.604.396,79
	Totale avanzo (disavanzo) economico d'esercizio	-6.960.022.235,52	-5.859.417.838,73	-1.100.604.396,79
	TOTALE PATRIMONIO NETTO	-43.766.270.661,25	-36.806.248.425,73	-6.960.022.235,52
C	FONDI RISCHI E ONERI			
I	FONDO RISCHI E ONERI			
3	ALTRI RISCHI E ONERI FUTURI	34.098.739,57	34.098.739,57	0,00
	Fondo di garanzia a copertura del rischi connessi con l'erogazione dei mutui a cooperative, enti locali ed altri enti	34.098.739,57	34.098.739,57	0,00
	Totale fondo per rischi e oneri	34.098.739,57	34.098.739,57	0,00
	TOTALE FONDI PER RISCHI ED ONERI	34.098.739,57	34.098.739,57	0,00
E	DEBITI			
I	DEBITI			
9	DEBITI VERSO ISTITUTI DI PREVIDENZA PER TRASFERIMENTI PASSIVI	379.722,36	479.599,96	-99.877,60
	Debiti verso Istituti di previdenza per trasferimenti passivi	379.722,36	479.599,96	-99.877,60
10	DEBITI VERSO ISCRITTI, SOCI E TERZI PER PRESTAZIONI DOVUTE	553.175,01	270.801,98	282.373,03
	Debiti per prestazioni istituzionali	553.175,01	270.801,98	282.373,03
11	DEBITI VERSO LO STATO E SOGGETTI PUBBLICI	8.428.386.040,62	8.429.169.940,83	-783.900,21
	Debiti per trasferimenti passivi allo Stato e ad altri soggetti pubblici	29.042.000,59	29.829.724,83	-787.724,24
	Debiti per rimborsi	3.824,03	0,00	3.824,03
	Debito v/Stato anticipazioni (art. 35, co. 3, L. 448/98)	8.399.340.216,00	8.399.340.216,00	0,00
12	DEBITI DIVERSI	37.800.768.911,08	31.063.389.010,71	6.737.379.900,37
	Debiti per oneri finanziari	175,24	257,09	-81,85
	Debiti per poste correttive e compensative di entrate correnti	4.149,98	1.192,40	2.957,58
	Debiti per spese non classificabili in altre voci	2.523,19	177.165,97	-174.642,78
	Debiti per concessione di crediti e anticipazioni	78.314.701,67	78.917.990,90	-603.289,23
	Depositi cauzionali	7.500,00	0,00	7.500,00
	Debiti diversi	9.088.438,73	13.148.327,58	-4.059.888,85
	Rapporti diretti di c/c con la gestione produzione e servizi	25.016.165.997,35	25.856.520.520,92	-840.354.523,57
	Debito verso la gestione per la regolazione dei rapporti debitori verso lo Stato per anticipazioni sul fabbisogno finanziario	12.697.185.434,92	5.114.623.555,85	7.582.561.879,07
	Totale debiti	46.230.087.849,07	39.493.309.353,48	6.736.778.495,59
	TOTALE DEBITI	46.230.087.849,07	39.493.309.353,48	6.736.778.495,59
F	RATEI E RISCONTI			
I	RATEI E RISCONTI			
1	Ratei passivi	23.800.000,00	26.343.000,00	-2.543.000,00
	Ratei passivi	23.800.000,00	26.343.000,00	-2.543.000,00
	Totale ratei passivi	23.800.000,00	26.343.000,00	-2.543.000,00
	TOTALE RATEI E RISCONTI	23.800.000,00	26.343.000,00	-2.543.000,00
	TOTALE PASSIVO	2.521.715.927,39	2.747.502.667,32	-225.786.739,93

I SINDACI

DANIELA CARLA' - ANTONINO GALLONI -
MARIANO MARTONE - GIUSEPPE UMBERTO MASTROPIETRO
ROBERTO NICOLO' - MARIA GABRIELLA SALVATORE
GIUSEPPE SPINELLI - GIUSEPPE VITALETTI

IL COMMISSARIO STRAORDINARIO

VITTORIO GUERRIERO CONTI

CASSA PER LE PENSIONI AI DIPENDENTI DEGLI ENTI LOCALI (CPDEL)
CONTO ECONOMICO
CONSUNTIVO 2013

Allegato B

		Consuntivo 2013	Consuntivo 2012	Variazioni
A	VALORE DELLA PRODUZIONE			
A.01	PROVENTI E CORRISPETTIVI PER LA PRODUZIONE DELLE PRESTAZIONI E/O SERVIZI			
	ENTRATE ACCERTATE NELL'ESERCIZIO			
	Aliquote contributive a carico dei datori di lavoro e/o degli iscritti (all. B/1)	12.851.165.251,50	11.871.491.748,55	979.673.502,95
	Quote di partecipazione degli iscritti all'onere di specifiche gestioni (all. B/1)	114.136.794,48	135.538.215,18	-21.401.420,70
	Poste correttive e compensative di entrate correnti (all. B/2)	-1.555.646,42	-2.423.547,85	867.901,43
	RETTIFICA DELLE ENTRATE ACCERTATE NELL'ESERCIZIO CON I MOVIMENTI DEI RATEI E DEI RISCONTI			
	Contributi a carico dei datori di lavoro e/o degli iscritti (storno ratei attivi iniziali)	-1.563.398.555,89	0,00	-1.563.398.555,89
	Contributi a carico dei datori di lavoro e/o degli iscritti (ratei attivi finali)	1.441.465.161,33	1.563.398.555,89	-121.933.394,56
	Totale proventi e corrispettivi per la produzione delle prestazioni e/o servizi	12.841.813.005,00	13.568.004.971,77	-726.191.966,77
A.05	ALTRI RICAVI E PROVENTI			
	ENTRATE ACCERTATE NELL'ESERCIZIO			
	Trasferimenti da altri Enti	69.136.877,17	49.044.349,66	20.092.527,51
	Entrate non classificabili in altre voci (all. B/3)	4.809.130,70	2.716.352,64	2.092.778,06
	Valori di copertura di periodi assicurativi	358.348.200,16	204.349.398,69	153.998.801,47
	Copertura del mancato gettito contributivo derivante dall'abrogazione dell'art. 1, co. 10, L. 247/2007 (incremento dello 0,09% dell'aliquote contributiva), disposta dall'art. 1, co. 39, L. 220/2010	34.219.000,00	35.964.000,00	-1.745.000,00
	Totale altri ricavi e proventi	466.513.208,03	292.074.100,99	174.439.107,04
	TOTALE VALORE DELLA PRODUZIONE (A)	13.308.326.213,03	13.860.079.072,76	-551.752.859,73
B	COSTO DELLA PRODUZIONE			
B.06	COSTI PER ACQUISTO MATERIE PRIME, SUSSIDIARIE, CONSUMO E MERCI			
B.06 a	PRESTAZIONI ISTITUZIONALI			
	SPESE IMPEGNATE NELL'ESERCIZIO			
	Spese per prestazioni (all. B/4)	-19.913.938.272,27	-19.393.546.736,88	-520.391.535,39
	Poste correttive e compensative di spese correnti	59.105.257,55	51.653.459,59	7.451.797,96
	Recupero di prestazioni pensionistiche	59.105.257,55	51.653.459,59	7.451.797,96
	RETTIFICA DELLE SPESE IMPEGNATE NELL'ESERCIZIO CON I MOVIMENTI DEI RATEI, DEI RISCONTI E DELLE RIMANENZE			
	Spese per prestazioni istituzionali (ratei passivi iniziali)	26.343.000,00	0,00	26.343.000,00
	Spese per prestazioni istituzionali (ratei passivi finali)	-23.800.000,00	-26.343.000,00	2.543.000,00
	Totale delle prestazioni	-19.852.290.014,72	-19.368.236.277,29	-484.053.737,43
B12	ACCANTONAMENTO FONDO RISCHI			
	ASSEGNI FONDO ACCANTONAMENTO VARI	0,00	-2.735,57	2.735,57
	Assegnazione al fondo di garanzia a copertura dei rischi per l'erogazione di mutui a cooperative ed Enti e prestiti a iscritti alle gestioni delle prestazioni creditizie ed ex Enam	0,00	-2.735,57	2.735,57
	PRELIEVI DA FONDI E ACCANTONAMENTI VARI	0,00	0,00	0,00
	Prelievo dal fondo di garanzia a copertura dei rischi connessi con l'erogazione dei mutui alle cooperative, agli enti locali e ad altri enti	0,00	0,00	0,00
	Totale accantonamento fondo rischi	0,00	-2.735,57	2.735,57
B.14	ONERI DIVERSI DI GESTIONE			
	SPESE IMPEGNATE NELL'ESERCIZIO			
	Trasferimenti passivi (all. B/6)	-39.358.262,70	-67.061.038,73	27.702.776,03
	Spese non classificabili in altre voci	-909.164,77	-875.106,00	-34.058,77
	Spese di amministrazione	-138.218.889,96	-87.978.507,14	-50.240.382,82
	Valori di copertura periodi assicurativi trasferiti a fondi amministrati dall'Istituto	-207.461.040,99	-150.211.388,01	-57.249.652,98
	Onere per il trasferimento allo stato delle economie derivanti da riduzione delle spese di amministrazione	-18.944.503,56	-4.655.467,00	-14.289.036,56
	Poste correttive e compensative di altre correnti	715.859,32	2.926.112,92	-2.210.253,60
	Totale oneri diversi di gestione	-404.176.002,66	-307.855.393,96	-96.320.608,70
	TOTALE COSTI DELLA PRODUZIONE (B)	-20.256.466.017,38	-19.676.094.406,82	-580.371.610,56
	DIFFERENZA TRA VALORE E COSTI DELLA PRODUZIONE (A) + (B)	-6.948.139.804,35	-5.816.015.334,06	-1.132.124.470,29
C	PROVENTI E ONERI FINANZIARI			
C.16	ALTRI PROVENTI FINANZIARI			
	ENTRATE ACCERTATE NELL'ESERCIZIO			
	Redditi e proventi patrimoniali	560.884,95	561.660,53	-775,58
	Interessi sulle disponibilità nei c/c bancari	560.884,95	561.660,53	-775,58
	Interessi attivi diversi	0,00	0,00	0,00
	Utile di gestione degli investimenti patrimoniali non unitari	0,00	0,00	0,00
	Canone d'uso netto	67.913,69	40.872,38	27.041,31
	Totale altri proventi finanziari	628.798,64	602.532,91	26.265,73
C.17	INTERESSI PASSIVI ED ALTRI ONERI FINANZIARI			
	SPESE IMPEGNATE NELL'ESERCIZIO			
	Oneri finanziari	-5.828.638,04	-7.647.593,92	1.818.955,88
	Interessi passivi sulle prestazioni arretrate	-5.823.956,50	-7.642.549,78	1.818.593,28
	Interessi passivi diversi	-4.681,54	-5.044,14	362,60
	Perdite degli investimenti patrimoniali non unitari	-3.391.583,48	-35.940.038,43	32.548.454,95
	Totale interessi passivi ed altri oneri finanziari	-9.220.221,52	-43.587.632,35	34.367.410,83
	TOTALE PROVENTI E ONERI FINANZIARI (C)	-8.591.422,88	-42.985.099,44	34.393.676,56
D	RETTIFICHE DI VALORE DI ATTIVITA' FINANZIARIE			
D.19	SVALUTAZIONE ATTIVITA' FINANZIARIA			
	SVALUTAZIONE ESERCIZIO			
	Inesigibilità di crediti	-8.395,00	0,00	-8.395,00
	Inesigibilità crediti	-8.395,00	0,00	-8.395,00
	Totale rettifiche di valore di attività finanziarie	-8.395,00	0,00	-8.395,00
	TOTALE RETTIFICHE DI VALORE DI ATTIVITA' FINANZIARIE (D)	-8.395,00	0,00	-8.395,00
E	PROVENTI E ONERI STRAORDINARI			
E.20	PROVENTI STRAORDINARI			
	PROVENTI STRAORDINARI DELL'ESERCIZIO			
	Plusvalore da alienazione immobili	300.691,43	2.352.009,67	-2.051.318,24
	Insussistenze debiti diversi	382.308,32	0,00	382.308,32
	Eccedenza fondo ammortamento immobili	-461.273,04	516.918,16	-978.191,20
	Totale proventi straordinari	1.144.272,79	2.868.927,83	-1.724.655,04
E.22	SOPRAVVIVENENZE ATTIVE INTERESSI PASSIVI			
	Eliminazione residui passivi	253.493,29	0,00	253.493,29
	Totale sopravvivenze attive interessi passivi	253.493,29	0,00	253.493,29
E.23	SOPRAVVIVENENZE PASSIVE INTERESSI ATTIVI			
	Eliminazione residui attivi	-198.528,10	0,00	-198.528,10
	Totale sopravvivenze passive interessi attivi	-198.528,10	0,00	-198.528,10
	TOTALE PROVENTI E ONERI FINANZIARI (E)	1.199.237,98	2.868.927,83	-1.669.689,85
	RISULTATO PRIMA DELLE IMPOSTE (A) + (B) + (C) + (D) + (E)	-6.955.540.384,25	-5.856.131.305,67	-1.099.408.878,58
	IMPOSTE DELL'ESERCIZIO			
	Oneri tributari	-4.481.851,27	-3.286.333,06	-1.195.518,21
	Totale imposte dell'esercizio	-4.481.851,27	-3.286.333,06	-1.195.518,21
	RISULTATO D'ESERCIZIO	-11.437.391,52	-9.141.638,73	-2.295.752,79
	AVANZO/DISAVANZO ECONOMICO	-6.960.022.235,52	-5.859.417.838,73	-1.100.604.396,79

Allegato 6/1

CASSA PER LE PENSIONI AI DIPENDENTI DEGLI ENTI LOCALI (CPDEL)

CONTRIBUTI A CARICO DEI DATORI DI LAVORO E/O DEGLI ISCRITTI E QUOTE DI PARTECIPAZIONE DEGLI ISCRITTI

DESCRIZIONE	CONSUNTIVO 2013				CONSUNTIVO 2012	VARIAZIONI
	ACCERTATI nel 2013 (1)	meno: RATEO al 31/12/2012 (2)	più: RATEO al 31/12/2013 (3)	TOTALE DATO ECONOMICO (4)=(1)-(2)+(3)		
Contributi ordinari	12.816.678.831,59	1.562.694.006,82	1.441.465.161,33	12.695.449.886,10	13.385.756.467,59	-690.306.481,49
Contributo di solidarietà su somme destinate alla previdenza complementare (art. 9-bis, D.L. 103/91, conv. con L. 166/91)	6.077.003,56	704.549,07		5.372.454,49	6.646.411,19	-1.273.956,70
Recupero maggiori oneri contributivi per benefici contrattuali degli iscritti	28.409.416,35			28.409.416,35	42.487.425,66	-14.078.009,31
TOTALE CONTRIBUTI A CARICO DEI DATORI DI LAVORO E/O DEGLI ISCRITTI	12.851.165.251,50	1.563.398.555,89	1.441.465.161,33	12.729.231.856,94	13.434.890.304,44	-705.658.447,50
Contributi per la prosecuzione volontaria	4.074.866,21			4.074.866,21	4.159.078,29	-84.212,08
Riserve, valori capitali e di riscatto	101.379.564,79			101.379.564,79	113.524.643,29	-12.145.078,50
Proventi derivanti dal divieto di cumulo fra pensioni e redditi da lavoro	8.682.363,48			8.682.363,48	17.854.493,60	-9.172.130,12
TOTALE QUOTE DI PARTECIPAZIONE DEGLI ISCRITTI	114.136.794,48	0,00	0,00	114.136.794,48	135.538.215,18	-21.401.420,70

Allegato B/2

CASSA PER LE PENSIONI AI DIPENDENTI DEGLI ENTI LOCALI (CPDEL)

POSTE CORRETTIVE E COMPENSATIVE DI ENTRATE CORRENTI

DESCRIZIONE	CONSUNTIVO 2013	CONSUNTIVO 2012	VARIAZIONI
Rimborso di contributi	726.137,85	1.907.221,38	-1.181.083,53
Rimborso di riserve, valori capitali e di riscatto	829.508,57	516.326,47	313.182,10
TOTALE	1.555.646,42	2.423.547,85	-867.901,43

Allegato B/3

CASSA PER LE PENSIONI AI DIPENDENTI DEGLI ENTI LOCALI (CPDEL)

ENTRATE NON CLASSIFICABILI IN ALTRE VOCI

DESCRIZIONE	CONSUNTIVO 2013	CONSUNTIVO 2012	VARIAZIONI
Sanzioni civili e amministrative	1.050.314,80	1.302.962,36	-252.647,56
Rivalsa per Interessi passivi su prestazioni	1.027.146,87	1.281.459,40	-254.312,53
Contributi al Fondo di garanzia a copertura dei rischi connessi con l'erogazione dei mutui alle cooperative edilizie, agli enti locali e ad altri enti	0,00	2.735,57	-2.735,57
Entrate varie	2.731.669,03	129.195,31	2.602.473,72
TOTALE	4.809.130,70	2.716.352,64	2.092.778,06

Allegato B/4

CASSA PER LE PENSIONI AI DIPENDENTI DEGLI ENTI LOCALI (CPDEL)

SPESA PER PRESTAZIONI

DESCRIZIONE	CONSUNTIVO 2013				TOTALE DATO ECONOMICO (4) = (1) - (2) + (3)	CONSUNTIVO 2012	VARIAZIONI
	IMPEGNATE nel 2013 (1)	meno: RATEO al 31/12/2012 (2)	più: RATEO al 31/12/2013 (3)				
Importo fondo delle rate di pensione	19.996.752.998,61	26.343.000,00	23.800.000,00	19.994.209.998,61	19.581.999.392,54	412.210.606,07	
a detrarre							
Quota parte di ciascuna mensilità (art. 2, co. 4, lett. a, L. 183/2011)	6.006.000,00			6.006.000,00	6.006.000,00	0,00	
Oneri prepensionamento per addetti a lavorazioni particolarmente faticose e pesanti (D. Lgs. 57/2011)	7.152.771,83			7.152.771,83	3.768.277,53	3.384.494,30	
Oneri prepensionamento per addetti a lavorazioni con impiego di amianto (L. 257/92)	3.722.527,38			3.722.527,38	15.427.057,19	-11.704.529,81	
Oneri per copertura figurativa per lavoratori sordomuti ed invalidi per qualsiasi causa con invalidità superiore al 74% (art. 80, co. 3, L. 388/2000)	48.841.706,69			48.841.706,69	113.128.496,48	-64.286.789,79	
Miglioramenti delle pensioni del settore pubblico (art. 5, L. 544/88)	9.485.218,62			9.485.218,62	9.509.962,97	-24.744,35	
Maggiorazioni ex combattenti (art. 6, L. 140/85 e art. 6, L. 544/88)	28.555,88			28.555,88	31.306,63	-2.750,75	
Oneri per i lavoratori non vedenti (art. 9, L. 113/85 e art. 2, L. 120/91)	3.015.975,26			3.015.975,26	12.561.989,50	-9.546.024,24	
Prestazione agguistiva annua a favore dei titolari di pensioni al minimo (art. 70, co. 7, L. 388/2000)	264.549,30			264.549,30	0,00	264.549,30	
Oneri per totalizzazione dei periodi assicurativi (D. Lgs. 42/2006)	2.577.900,12			2.577.900,12	1.700.849,95	877.050,17	
Prestazione agguistiva a favore titolari di pensioni (art. 5, co. 1, D.L. 81/2007, conv. con L. 127/2007)	1.722.189,05			1.722.189,05	0,00	1.722.189,05	
Oneri per interventi e misure agevolative per la costituzione di posizioni assicurative relative a periodi maturati in diversi regimi pensionistici (art. 1, co. 238, L. 228/2012)	140.000,00			140.000,00	0,00	140.000,00	
Totale importi a carico della GIAS a detrarre	82.957.394,13	0,00	0,00	82.957.394,13	162.133.950,25	-79.176.556,12	
Importo netto delle rate di pensione	19.913.795.604,48	26.343.000,00	23.800.000,00	19.911.252.604,48	19.419.865.442,29	491.387.162,19	
Indennità una tantum in luogo di pensione	142.667,79			142.667,79	24.294,59	118.373,20	
TOTALE SPESA PER PRESTAZIONI	19.913.938.272,27	26.343.000,00	23.800.000,00	19.911.395.272,27	19.419.889.736,88	491.505.535,39	

Allegato B/5

CASSA PER LE PENSIONI AI DIPENDENTI DEGLI ENTI LOCALI (EX CPDEL)

TRASFERIMENTI PASSIVI

DESCRIZIONE	CONSUNTIVO 2013	CONSUNTIVO 2012	VARIAZIONI
Contribuzioni a favore degli Istituti di patronato e di assistenza sociale	29.042.000,59	59.959.669,37	-30.917.668,78
Valori di copertura di periodi assicurativi, trasferiti ad altri Enti di previdenza	10.248.541,78	7.042.676,29	3.205.865,49
Finanziamento COVIP (art. 59, co. 39, L. 449/97)	67.720,33	58.693,07	9.027,26
TOTALE	39.358.262,70	67.061.038,73	-27.702.776,03

Allegato B/7

CASSA PER LE PENSIONI AI DIPENDENTI DEGLI ENTI LOCALI (CPDEL)

INESIGIBILITÀ DI CREDITI

DESCRIZIONE	CONSUNTIVO 2013	CONSUNTIVO 2012	VARIAZIONI
Perdita per irrecuperabilità o inesigibilità di crediti diversi	8.395,00		8.395,00
TOTALE	8.395,00	0,00	8.395,00

**CASSA PENSIONI INSEGNANTI DI ASILO E SCUOLE
ELEMENTARI PARIFICATE (CPI)**

RENDICONTO

Allegato A

CASSA PER LE PENSIONI AGLI INSEGNANTI DI ASILO E DI SCUOLE ELEMENTARI PARIFICATE (CPI)
SITUAZIONE PATRIMONIALE AL 31 DICEMBRE 2013
ATTIVO

	Denominazione conto	Consistenza al 31/12/2013	Consistenza al 1/1/2013	Variazioni
B	IMMOBILIZZAZIONI			
II	IMMOBILIZZAZIONI MATERIALI			
1	TERRENI E FABBRICATI	17.698.098,43	17.698.098,43	0,00
	Immobili da reddito	17.698.098,43	17.698.098,43	0,00
	Fondo ammortamento immobili	-2.561.408,51	-2.207.446,54	-353.961,97
	Quota di partecipazione all'acquisizione di immobili strumentali adibiti ad uffici	41.805,34	47.486,77	-5.681,43
	Totale immobilizzazioni materiali	15.178.495,26	15.538.138,66	-359.643,40
III	IMMOBILIZZAZIONI FINANZIARIE			
2	CREDITI	603.777,93	1.347.155,69	-743.377,76
	Verso altri	603.777,93	1.347.155,69	-743.377,76
	Prestiti concessi agli iscritti (gestione Credito)	10.414,92	10.414,92	0,00
	Mutui a cooperative edilizie, enti locali e altri enti	593.363,01	1.336.740,77	-743.377,76
4	CREDITI FINANZIARI DIVERSI	1,81	1,81	0,00
	Crediti diversi	1,81	1,81	0,00
	Totale immobilizzazioni finanziarie	603.779,74	1.347.157,50	-743.377,76
	TOTALE IMMOBILIZZAZIONI	15.782.275,00	16.885.296,16	-1.103.021,16
C	ATTIVO CIRCOLANTE			
II	RESIDUI ATTIVI			
2	CREDITI VERSO ISCRITTI, SOCI E TERZI	60.657,28	65.870,89	-5.213,61
	Crediti per aliquote contributive a carico del datore di lavoro e/o iscritti	0,00	0,00	0,00
	Crediti per quote di partecipazione degli iscritti	1.833,48	1.833,48	0,00
	Crediti per poste correttive e compensative di spese correnti	57.820,96	63.064,84	-5.243,88
	Crediti per entrate non classificabili in altre voci	1.002,84	972,57	30,27
4	CREDITI VERSO LO STATO ED ALTRI SOGGETTI PUBBLICI	1.123,26	1.123,26	0,00
	Crediti per trasferimenti da parte di altri enti del settore pubblico	1.123,26	1.123,26	0,00
5	CREDITI VERSO ALTRI	0,00	0,00	0,00
	Crediti per altre riscossioni	0,00	0,00	0,00
	Totale residui attivi	61.780,54	66.994,15	-5.213,61
IV	DISPONIBILITA' LIQUIDE			
3	DENARO E VALORI IN CASSA	86.224.417,78	121.849.943,99	-35.625.526,21
	Rapporti diretti di c/c con la gestione produzione e servizi	86.224.417,78	121.849.943,99	-35.625.526,21
	Totale disponibilità liquide	86.224.417,78	121.849.943,99	-35.625.526,21
	TOTALE ATTIVO CIRCOLANTE	86.286.198,32	121.916.938,14	-35.630.739,82
D	RATEI E RISCONTI			
I	RATEI ATTIVI			
1	Ratei attivi	27.733.810,50	29.054.646,04	-1.320.835,54
	Ratei attivi	27.733.810,50	29.054.646,04	-1.320.835,54
	Totale ratei attivi	27.733.810,50	29.054.646,04	-1.320.835,54
	TOTALE RATEI E RISCONTI	27.733.810,50	29.054.646,04	-1.320.835,54
	TOTALE ATTIVO	129.802.283,82	167.856.880,34	-38.054.596,52

Allegato A

CASSA PER LE PENSIONI AGLI INSEGNANTI DI ASILO E DI SCUOLE ELEMENTARI PARIFICATE (CPI)
SITUAZIONE PATRIMONIALE AL 31 DICEMBRE 2013
PASSIVO

	Denominazione conto	Consistenza al 31/12/2013	Consistenza al 1/1/2013	Variazioni
A	PATRIMONIO NETTO			
VIII	AVANZI (DISAVANZI) ECONOMICI PORTATI A NUOVO			
1	AVANZI (DISAVANZI) ECONOMICI ESERCIZI PRECEDENTI	165.422.299,35	178.726.695,00	-13.304.395,65
	Avanzi economici esercizi precedenti	165.422.299,35	178.726.695,00	-13.304.395,65
	Totale avanzi (disavanzi) economici portati a nuovo	165.422.299,35	178.726.695,00	-13.304.395,65
IX	AVANZO (DISAVANZO) ECONOMICO D'ESERCIZIO			
1	AVANZO (DISAVANZO) ECONOMICO D'ESERCIZIO	-38.036.262,11	-13.304.395,65	-24.731.866,46
	Disavanzi economici d'esercizio	-38.036.262,11	-13.304.395,65	-24.731.866,46
	Avanzi economici d'esercizio	0,00	0,00	0,00
	Totale avanzo (disavanzo) economico d'esercizio	-38.036.262,11	-13.304.395,65	-24.731.866,46
	TOTALE PATRIMONIO NETTO	127.386.037,24	165.422.299,35	-38.036.262,11
C	FONDI RISCHI E ONERI			
I	FONDO RISCHI E ONERI			
3	ALTRI RISCHI E ONERI FUTURI	610.871,00	610.871,00	0,00
	Fondo di garanzia a copertura dei rischi connessi con l'erogazione dei prestiti e mutui	610.871,00	610.871,00	0,00
	Totale fondo per rischi e oneri	610.871,00	610.871,00	0,00
	TOTALE FONDI PER RISCHI ED ONERI	610.871,00	610.871,00	0,00
E	DEBITI			
I	DEBITI			
9	DEBITI VERSO ISTITUTI DI PREVIDENZA PER TRASFERIMENTI PASSIVI	2.867,83	64.841,91	-61.974,08
	Debiti verso Istituti di previdenza per trasferimenti passivi	2.867,83	64.841,91	-61.974,08
10	DEBITI VERSO ISCRITTI, SOCI E TERZI PER PRESTAZIONI DOVUTE	13.950,61	13.396,27	554,34
	Debiti per prestazioni istituzionali	13.950,61	13.396,27	554,34
11	DEBITI VERSO LO STATO E SOGGETTI PUBBLICI	506.627,83	527.245,75	-20.617,92
	Debiti per trasferimenti passivi allo Stato e ad altri soggetti pubblici	506.627,83	527.245,75	-20.617,92
12	DEBITI DIVERSI	911.929,31	929.226,06	-17.296,75
	Debiti per poste correttive e compensative di entrate correnti	0,00	5.194,62	-5.194,62
	Debiti per concessione di crediti e anticipazioni	782.606,52	782.606,52	0,00
	Debiti diversi	129.322,79	141.424,92	-12.102,13
	Totale debiti	1.435.375,58	1.534.709,99	-99.334,41
	TOTALE DEBITI	1.435.375,58	1.534.709,99	-99.334,41
F	RATEI E RISCONTI			
I	RATEI E RISCONTI			
1	Ratei passivi (all. B/2)	370.000,00	289.000,00	81.000,00
	Ratei passivi (all. B/2)	370.000,00	289.000,00	81.000,00
	Totale ratei passivi	370.000,00	289.000,00	81.000,00
	TOTALE RATEI E RISCONTI	370.000,00	289.000,00	81.000,00
	TOTALE PASSIVO	129.802.283,82	167.856.880,34	-38.054.596,52

I SINDACI

DANIELA CARLA' - ANTONINO GALLONI -
MARIANO MARTONE - GIUSEPPE UMBERTO MASTROPIETRO
ROBERTO NICOLO' - MARIA GABRIELLA SALVATORE
GIUSEPPE SPINELLI - GIUSEPPE VITALETTI

IL COMMISSARIO STRAORDINARIO

VITTORIO GUERRIERO CONTI

Allegato B

CASSA PER LE PENSIONI AGLI INSEGNANTI DI ASILO E DI SCUOLE ELEMENTARI PARIFICATE (CPI)
CONTO ECONOMICO
CONSUNTIVO 2013

		Consuntivo 2013	Consuntivo 2012	Variazioni
A	VALORE DELLA PRODUZIONE			
A.01	PROVENTI E CORRISPETTIVI PER LA PRODUZIONE DELLE PRESTAZIONI E/O SERVIZI			
	ENTRATE ACCERTATE NELL'ESERCIZIO			
	Alliquote contributive a carico dei datori di lavoro e/o degli iscritti (all. B/1)	224.174.211,08	210.657.461,45	13.516.749,63
	Quote di partecipazione degli iscritti all'onere di specifiche gestioni (all. B/1)	889.349,28	1.277.700,01	-388.350,73
	Poste correttive e compensative di entrate correnti (all. B/2)	-2.635,93	-22.689,36	20.053,43
	RETTE E ENTRATE ACCERTATE NELL'ESERCIZIO CON I MOVIMENTI DEI RATEI E DEI RISCONTI			
	Contributi a carico dei datori di lavoro e/o degli iscritti (storne ratei attivi iniziali)	-29.054.646,04	0,00	-29.054.646,04
	Contributi a carico dei datori di lavoro e/o degli iscritti (ratei attivi finali)	27.733.810,50	29.054.646,04	-1.320.835,54
	Totale proventi e corrispettivi per la produzione delle prestazioni e/o servizi	223.740.088,89	240.967.118,14	-17.227.029,25
A.05	ALTRI RICAVI E PROVENTI			
	ENTRATE ACCERTATE NELL'ESERCIZIO			
	Trasferimenti da altri Enti	220.152,19	483.074,35	-262.922,16
	Valori trasferiti da altri enti per la copertura di periodi assicurativi	229,72	11.197,37	-10.967,65
	Recupero maggiori oneri liquidati agli iscritti per l. 736/70 e dpr 649/72	219.922,47	471.876,98	-251.954,51
	Entrate non classificabili in altre voci (all. B/3)	274.044,53	158.196,26	115.848,27
	Valori di copertura di periodi assicurativi	2.682.286,73	592.129,44	2.090.157,29
	Copertura del mancato gettito contributivo derivante dall'abrogazione dell'art. 1, co. 10, L. 247/2007 (incremento dello 0,09% dell'aliquota contributiva), disposta dall'art. 1, co. 39, L. 220/2010	152.000,00	99.000,00	53.000,00
	Totale altri ricavi proventi	3.328.483,45	1.332.402,05	1.996.081,40
	TOTALE VALORE DELLA PRODUZIONE (A)	227.068.572,34	242.299.520,19	-15.230.947,85
B	COSTO DELLA PRODUZIONE			
B.06	COSTI PER ACQUISTO MATERIE PRIME, SUSSIDIARIE, CONSUMO E MERCI			
B.06.a	PRESTAZIONI ISTITUZIONALI			
	SPESE IMPEGNATE NELL'ESERCIZIO			
	Spese per prestazioni (all. B/4)	-255.594.435,11	-248.849.299,17	-6.745.135,94
	Poste correttive e compensative di spese correnti	509.832,53	501.352,76	8.479,77
	RETTE E SPESE IMPEGNATE NELL'ESERCIZIO CON I MOVIMENTI DEI RATEI, DEI RISCONTI E DELLE RIMANENZE			
	Spese per prestazioni istituzionali (ratei passivi iniziali)	289.000,00	0,00	289.000,00
	Spese per prestazioni istituzionali (ratei passivi finali)	-370.000,00	-289.000,00	-81.000,00
	Totale delle prestazioni	-255.165.602,58	-248.636.946,41	-6.528.656,17
B.14	ONERI DIVERSI DI GESTIONE			
	SPESE IMPEGNATE NELL'ESERCIZIO			
	Trasferimenti passivi (all. B/6)	-519.821,55	-1.116.486,33	596.664,78
	Spese non classificabili in altre voci	-12.272,00	0,00	-12.272,00
	Spese di amministrazione	-2.431.202,21	-2.799.866,21	368.664,00
	Valori di copertura periodi assicurativi trasferiti a fondi amministrati dall'Istituto	-5.646.521,14	-4.671.490,91	-975.030,23
	Onere per il trasferimento allo Stato delle economie derivanti da riduzione delle spese di amministrazione	-333.143,42	-148.157,00	-184.986,42
	Totale oneri diversi di gestione	-8.942.960,32	-8.736.000,45	-206.959,87
	TOTALE COSTI DELLA PRODUZIONE (B)	-264.108.562,90	-257.372.946,86	-6.735.616,04
	DIFFERENZA TRA VALORE E COSTI DELLA PRODUZIONE (A) + (B)	-37.039.990,56	-15.073.426,67	-21.966.563,89
C	PROVENTI E ONERI FINANZIARI			
C.16	ALTRI PROVENTI FINANZIARI			
	ENTRATE ACCERTATE NELL'ESERCIZIO			
	Redditi e proventi patrimoniali	18.698,05	35.221,56	-16.523,51
	Interessi sulle disponibilità nel c/c bancari	18.698,05	35.221,56	-16.523,51
	Utili di gestione degli investimenti patrimoniali non unitari	0,00	1.914.040,47	-1.914.040,47
	Canone d'uso netto	1.194,57	1.300,74	-106,17
	Totale altri proventi finanziari	19.892,62	1.950.562,77	-1.930.670,15
C.17	INTERESSI PASSIVI ED ALTRI ONERI FINANZIARI			
	SPESE IMPEGNATE NELL'ESERCIZIO			
	Oneri finanziari	-72.329,09	-56.923,97	-15.405,12
	Interessi passivi sulle prestazioni arretrate	0,00	0,00	0,00
	Interessi passivi diversi	-72.329,09	-56.923,97	-15.405,12
	Perdite investimenti patrimoniali non unitari	-919.929,70	0,00	-919.929,70
	Totale interessi passivi ed altri oneri finanziari	-992.258,79	-56.923,97	-935.334,82
	TOTALE PROVENTI E ONERI FINANZIARI (C)	-972.366,17	1.893.638,80	-2.866.004,97
E	PROVENTI E ONERI STRAORDINARI			
E.22	SOPRAVVENIENZE ATTIVE INTERESSI PASSIVI			
	Eliminazione residui passivi	61.869,25	0,00	61.869,25
	Totale sopravvenienze passive	61.869,25	0,00	61.869,25
	TOTALE PROVENTI E ONERI STRAORDINARI (E)	61.869,25	0,00	61.869,25
	RISULTATO PRIMA DELLE IMPOSTE (A) + (B) + (C) + (E)	-37.950.487,48	-13.179.787,87	-24.770.699,61
	IMPOSTE DELL'ESERCIZIO			
	Oneri tributari	-85.774,63	-124.607,78	38.833,15
	Totale imposte dell'esercizio	-85.774,63	-124.607,78	38.833,15
	RISULTATO D'ESERCIZIO	-38.036.262,11	-13.304.395,65	-24.731.866,46
	AVANZO/DISAVANZO ECONOMICO	-38.036.262,11	-13.304.395,65	-24.731.866,46

Allegato B/1

CASSA PER LE PENSIONI AGLI INSEGNANTI DI ASILO E DI SCUOLE ELEMENTARI PARIFICATE (CPI)
 CONTRIBUTI A CARICO DEI DATORI DI LAVORO E/O DEGLI ISCRITTI E QUOTE DI PARTECIPAZIONE DEGLI ISCRITTI

DESCRIZIONE	CONSUNTIVO 2013				CONSUNTIVO 2012	VARIAZIONI
	ACCERTATI nel 2013 (1)	meno: RATEO al 31/12/2012 (2)	più: RATEO al 31/12/2013 (3)	TOTALE DATO ECONOMICO (4)=(1)-(2)+(3)		
Contributi ordinari	223.875.463,19	29.053.759,35	27.733.810,50	222.555.514,34	239.104.561,79	-16.549.047,45
Contributo di solidarietà su somme destinate alla previdenza complementare (art. 9-bis, D.L. 103/91, conv. con L. 166/91)	8.259,94	886,69		7.373,25	19.647,05	-12.273,80
Recupero maggiori oneri contributivi per benefici contrattuali degli iscritti	290.487,95			290.487,95	587.898,65	-297.410,70
TOTALE CONTRIBUTI A CARICO DEI DATORI DI LAVORO E/O DEGLI ISCRITTI	224.174.211,08	29.054.646,04	27.733.810,50	222.853.375,54	239.712.107,49	-16.858.731,95
Contributi per la prosecuzione volontaria	32.819,36			32.819,36	48.800,27	-15.980,91
Riserve, valori capitali e di riscatto	741.513,79			741.513,79	1.045.092,00	-303.578,21
Proventi derivanti dal divieto di cumulo fra pensioni e redditi da lavoro	115.016,13			115.016,13	183.807,74	-68.791,61
TOTALE QUOTE DI PARTECIPAZIONE DEGLI ISCRITTI	889.349,28	0,00	0,00	889.349,28	1.277.700,01	-388.350,73

Allegato B/2

CASSA PER LE PENSIONI AGLI INSEGNANTI DI ASILO E DI SCUOLE ELEMENTARI PARIFICATE (CPI)

POSTE CORRETTIVE E COMPENSATIVE DI ENTRATE CORRENTI

DESCRIZIONE	CONSUNTIVO 2013	CONSUNTIVO 2012	VARIAZIONI
Rimborso di contributi	2.605,84	15.849,57	-13.243,73
Rimborso di riserve, valori capitali e di riscatto	30,09	6.839,79	-6.809,70
TOTALE	2.635,93	22.689,36	-20.053,43

Allegato 8/3

CASSA PER LE PENSIONI AGLI INSEGNANTI DI ASILO E DI SCUOLE ELEMENTARI PARIFICATE (CPI)

ENTRATE NON CLASSIFICABILI IN ALTRE VOCI

DESCRIZIONE	CONSUNTIVO 2013	CONSUNTIVO 2012	VARIAZIONI
Sanzioni civili e amministrative	218.474,52	151.911,56	66.562,96
Rivalsa per interessi passivi su prestazioni	7.398,21	6.286,70	1.111,51
Entrate varie	48.171,80	0,00	48.171,80
TOTALE	274.044,53	158.198,26	115.846,27

Allegato 6/4

CASSA PER LE PENSIONI AGLI INSEGNANTI DI ASILO E DI SCUOLE ELEMENTARI PARIFICATE (CPI)

SPESE PER PRESTAZIONI

D E S C R I Z I O N E	CONSUNTIVO 2013				CONSUNTIVO 2012	VARIAZIONI
	IMPEGNATE nel 2013 (1)	meno: RATEO al 31/12/2012 (2)	più: RATEO al 31/12/2013 (3)	TOTALE DATO ECONOMICO (4)=(1)-(2)+(3)		
Importo lordo delle rate di pensione a detrarre	256.196.036,37	289.000,00	370.000,00	256.277.036,37	249.436.546,01	6.840.490,36
Oneri per copertura figurativa per lavoratori sordomuti ed invalidi per qualsiasi causa con invalidità superiore al 74% (art. 80, co. 3, L. 386/2000)	367.192,03			367.192,03	123.231,43	243.960,60
Maggiorazioni ex combattenti (art. 6, L. 140/85 e art. 6, L. 544/88)	770,99			770,99	755,86	15,13
Miglioramenti delle pensioni del settore pubblico (art. 5, L. 544/88)	150.219,18			150.219,18	149.117,64	1.101,54
Prestazione aggiuntiva annua a favore dei titolari di pensioni al minimo (art. 70, co. 7, L. 386/2000)	34.296,41			34.296,41	0,00	34.296,41
Oneri per totalizzazione dei periodi assicurativi (D. Lgs. 42/2006)	38.106,44			38.106,44	25.141,91	12.964,53
Prestazione aggiuntiva a favore titolari di pensioni (art. 5, co. 1, D.L. 81/2007, conv. con L. 127/2007)	11.016,21			11.016,21	0,00	11.016,21
Totale importi a carico della GIAS a detrarre	601.601,26	0,00	0,00	601.601,26	298.249,84	303.351,42
Importo netto delle rate di pensione	255.594.435,11	289.000,00	370.000,00	255.675.435,11	249.138.299,17	6.537.135,94
TOTALE SPESE PER PRESTAZIONI	255.594.435,11	289.000,00	370.000,00	255.675.435,11	249.138.299,17	6.537.135,94

Allegato B/6

CASSA PER LE PENSIONI AGLI INSEGNANTI DI ASILO E DI SCUOLE ELEMENTARI PARIFICATE (CPI)

TRASFERIMENTI PASSIVI

DESCRIZIONE	CONSUNTIVO 2013	CONSUNTIVO 2012	VARIAZIONI
Contribuzioni a favore degli Istituti di patronato e di assistenza sociale	506.627,83	1.054.629,55	-548.001,72
Valori di copertura di periodi assicurativi, trasferiti ad altri Enti di previdenza	13.193,72	61.856,78	-48.663,06
TOTALE	519.821,55	1.116.486,33	-596.664,78

**CASSA PENSIONI UFFICIALI GIUDIZIARI E AIUTANTI
UFFICIALI GIUDIZIARI (CPUG)**

RENDICONTO

Allegato A

CASSA PER LE PENSIONI AGLI UFFICIALI GIUDIZIARI E AGLI AIUTANTI UFFICIALI GIUDIZIARI (CPUG)
SITUAZIONE PATRIMONIALE AL 31 DICEMBRE 2013
ATTIVO

	Denominazione conto	Consistenza al 31/12/2013	Consistenza al 1/1/2013	Variazioni
B	IMMOBILIZZAZIONI			
II	IMMOBILIZZAZIONI MATERIALI			
1	TERRENI E FABBRICATI	10.189,83	14.085,69	-3.895,86
	Quota di partecipazione all'acquisizione di immobili strumentali adibiti ad uffici	10.189,83	14.085,69	-3.895,86
	Totale Immobilizzazioni materiali	10.189,83	14.085,69	-3.895,86
III	IMMOBILIZZAZIONI FINANZIARIE			
4	CREDITI FINANZIARI DIVERSI	3,30	3,30	0,00
	Crediti diversi	3,30	3,30	0,00
	Totale immobilizzazioni finanziarie	3,30	3,30	0,00
	TOTALE IMMOBILIZZAZIONI	10.193,13	14.088,99	-3.895,86
C	ATTIVO CIRCOLANTE			
II	RESIDUI ATTIVI			
2	CREDITI VERSO ISCRITTI, SOCI E TERZI	66.765,61	61.157,23	5.608,38
	Crediti per aliquote contributive a carico dei datori di lavoro e/o iscritti	0,00	0,00	0,00
	Crediti per quote di partecipazione degli iscritti	3.691,66	3.691,66	0,00
	Crediti per poste correttive e compensative di spese correnti	61.206,95	55.679,59	5.527,36
	Crediti per entrate non classificabili in altre voci	1.867,00	1.785,98	81,02
4	CREDITI VERSO LO STATO ED ALTRI SOGGETTI PUBBLICI	0,00	0,00	0,00
	Crediti per trasferimenti da parte di altri enti del settore pubblico	0,00	0,00	0,00
	Totale residui attivi	66.765,61	61.157,23	5.608,38
IV	DISPONIBILITA' LIQUIDE			
3	DENARO E VALORI IN CASSA	109.289.698,27	114.361.496,72	-5.071.798,45
	Rapporti diretti di c/c con la gestione produzione e servizi	109.289.698,27	114.361.496,72	-5.071.798,45
	Totale disponibilità liquide	109.289.698,27	114.361.496,72	-5.071.798,45
	TOTALE ATTIVO CIRCOLANTE	109.356.463,88	114.422.653,95	-5.066.190,07
D	RATEI E RISCONTI			
I	RATEI E RISCONTI			
1	Ratei attivi	1.358.444,52	1.286.437,88	72.006,64
	Ratei attivi	1.358.444,52	1.286.437,88	72.006,64
	Totale ratei attivi	1.358.444,52	1.286.437,88	72.006,64
	TOTALE RATEI E RISCONTI	1.358.444,52	1.286.437,88	72.006,64
	TOTALE ATTIVO	110.725.101,53	115.723.180,82	-4.998.079,29

Allegato A

CASSA PER LE PENSIONI AGLI UFFICIALI GIUDIZIARI E AGLI AIUTANTI UFFICIALI GIUDIZIARI (CPUG)
SITUAZIONE PATRIMONIALE AL 31 DICEMBRE 2013
PASSIVO

	Denominazione conto	Consistenza al 31/12/2013	Consistenza al 1/1/2013	Variazioni
A	PATRIMONIO NETTO			
VIII	AVANZI (DISAVANZI) ECONOMICI PORTATI A NUOVO			
1	AVANZI (DISAVANZI) ECONOMICI ESERCIZI PRECEDENTI	115.440.243,87	112.622.024,00	2.818.219,87
	Avanzi economici esercizi precedenti	115.440.243,87	112.622.024,00	2.818.219,87
	Totale avanzi (disavanzi) economici portati a nuovo	115.440.243,87	112.622.024,00	2.818.219,87
IX	AVANZO (DISAVANZO) ECONOMICO D'ESERCIZIO			
1	AVANZO (DISAVANZO) ECONOMICO D'ESERCIZIO	-5.067.945,62	2.818.219,87	-7.886.165,49
	Avanzi economici d'esercizio	-5.067.945,62	2.818.219,87	-7.886.165,49
	Totale avanzo (disavanzo) economico d'esercizio	-5.067.945,62	2.818.219,87	-7.886.165,49
	TOTALE PATRIMONIO NETTO	110.372.298,25	115.440.243,87	-5.067.945,62
C	FONDI RISCHI E ONERI			
I	FONDO RISCHI E ONERI			
3	ALTRI RISCHI E ONERI FUTURI	40.529,00	40.529,00	0,00
	Fondo di garanzia a copertura dei rischi connessi con l'erogazione dei prestiti e mutui	40.529,00	40.529,00	0,00
	Totale fondo per rischi e oneri	40.529,00	40.529,00	0,00
	TOTALE FONDI PER RISCHI ED ONERI	40.529,00	40.529,00	0,00
E	DEBITI			
I	DEBITI			
10	DEBITI VERSO ISCRITTI, SOCI E TERZI PER PRESTAZIONI DOVUTE	519,02	519,02	0,00
	Debiti per le spese per prestazioni Istituzionali	519,02	519,02	0,00
11	DEBITI VERSO LO STATO E SOGGETTI PUBBLICI	104.392,22	124.525,89	-20.133,67
	Debiti per trasferimenti passivi allo Stato e ad altri soggetti pubblici	104.392,22	124.525,89	-20.133,67
12	DEBITI DIVERSI	7.363,04	7.363,04	0,00
	Debiti diversi	7.363,04	7.363,04	0,00
	Totale debiti	112.274,28	132.407,95	-20.133,67
	TOTALE DEBITI	112.274,28	132.407,95	-20.133,67
F	RATEI E RISCONTI			
I	RATEI E RISCONTI			
1	Ratel passivi	200.000,00	110.000,00	90.000,00
	Ratel passivi	200.000,00	110.000,00	90.000,00
	Totale ratel passivi	200.000,00	110.000,00	90.000,00
	TOTALE RATEI E RISCONTI	200.000,00	110.000,00	90.000,00
	TOTALE PASSIVO	110.725.101,53	115.723.180,82	-4.998.079,29

I SINDACI

DANIELA CARLA' - ANTONINO GALLONI -
MARIANO MARTONE - GIUSEPPE UMBERTO MASTROPIETRO
ROBERTO NICOLO' - MARIA GABRIELLA SALVATORE
GIUSEPPE SPINELLI - GIUSEPPE VITALETTI

IL COMMISSARIO STRAORDINARIO

VITTORIO GUERRIERO CONTI

Allegato 8

CASSA PER LE PENSIONI AGLI UFFICIALI GIUDIZIARI E AGLI AIUTANTI UFFICIALI GIUDIZIARI (CPUG)
CONTO ECONOMICO
CONSUNTIVO 2013

		Consuntivo 2013	Consuntivo 2012	Variazioni
A	VALORE DELLA PRODUZIONE			
A.01	PROVENTI E CORRISPETTIVI PER LA PRODUZIONE DELLE PRESTAZIONI E/O SERVIZI ENTRATE ACCERTATE NELL'ESERCIZIO Alquote contributive a carico dei datori di lavoro e/o degli iscritti (all. B/1) Quote di partecipazione degli iscritti all'onere di specifiche gestioni (all. B/1) Poste correttive e compensative di entrate correnti (all. B/2) RETTIFICA DELLE ENTRATE ACCERTATE NELL'ESERCIZIO CON I MOVIMENTI DEI RATEI E DEI RISCOINTI Contributi a carico dei datori di lavoro e/o degli iscritti (storno ratei attivi iniziali) Contributi a carico dei datori di lavoro e/o degli iscritti (ratei attivi finali)	46.322.430,51 315.580,84 -131.686,38 -1.286.437,88 1.358.444,52	54.582.740,41 351.386,14 0,00 0,00 1.286.437,88	-8.260.309,90 -35.805,30 -131.686,38 -1.286.437,88 72.006,64
	Totale proventi e corrispettivi per la produzione delle prestazioni e/o servizi	46.578.331,61	56.220.564,43	-9.642.232,82
A.05	ALTRI RICAVI E PROVENTI ENTRATE ACCERTATE NELL'ESERCIZIO Trasferimenti da altri Enti Valori trasferiti da altri enti per la copertura di periodi assicurativi Entrate non classificabili in altre voci Sanzioni civili, amministrative, multe e ammende Rivalsa interessi passivi su prestazioni Entrate varie Valori di copertura di periodi assicurativi Copertura del mancato gettito contributivo derivante dall'abrogazione dell'art. 1, co. 10, L. 247/2007 (incremento dello 0,09% dell'aliquota contributiva), disposta dall'art. 1, co. 39, L. 220/2010	1.312,75 1.312,75 5.146,02 468,00 81,02 4.592,00 425.715,06 601.000,00	34,35 34,35 38,88 38,88 0,00 0,00 136.770,36 771.000,00	1.278,40 1.278,40 5.107,14 429,12 81,02 4.592,00 288.944,70 -170.000,00
	Totale altri ricavi proventi	1.033.173,83	907.843,59	125.330,24
	TOTALE VALORE DELLA PRODUZIONE (A)	47.611.505,44	57.128.408,02	-9.516.902,58
B	COSTO DELLA PRODUZIONE			
B.06	COSTI PER ACQUISTO MATERIE PRIME, SUSSIDIARIE, CONSUMO E MERCI			
B.06.a	PRESTAZIONI ISTITUZIONALI SPESE IMPEGNATE NELL'ESERCIZIO Spese per prestazioni (all. B/4) Poste correttive e compensative di spese correnti RETTIFICA DELLE SPESE IMPEGNATE NELL'ESERCIZIO CON I MOVIMENTI DEI RATEI, DEI RISCOINTI E DELLE RIMANENZE Spese per prestazioni istituzionali (ratei passivi iniziali) Spese per prestazioni istituzionali (ratei passivi finali)	-52.010.816,05 236.578,53 110.000,00 -200.000,00	-53.116.217,52 171.016,44 0,00 -110.000,00	1.105.401,47 65.562,09 110.000,00 -90.000,00
	Totale delle prestazioni	-51.864.237,52	-53.055.201,08	1.190.963,56
B.14	ONERI DIVERSI DI GESTIONE SPESE IMPEGNATE NELL'ESERCIZIO Trasferimenti passivi (all. B/6) Spese di amministrazione Spese non classificabili in altre voci Valori di copertura periodi assicurativi trasferiti a fondi amministrati dall'Istituto Onere per il trasferimento allo Stato delle economie derivanti da riduzione delle spese di amministrazione	-104.392,22 -592.595,89 -1.676,00 -1.134,98 -81.186,37	-258.521,68 -830.513,36 0,00 -68.734,96 -43.949,00	154.129,46 237.917,47 -1.676,00 67.599,98 -37.239,37
	Totale oneri diversi di gestione	-780.987,46	-1.201.719,00	420.731,54
	TOTALE COSTI DELLA PRODUZIONE (B)	-52.645.224,98	-54.256.920,08	1.611.695,10
	DIFFERENZA TRA VALORE E COSTI DELLA PRODUZIONE (A) + (B)	-5.033.719,54	2.871.487,94	-7.905.207,48
C	PROVENTI E ONERI FINANZIARI			
C.16	ALTRI PROVENTI FINANZIARI ENTRATE ACCERTATE NELL'ESERCIZIO Redditi e proventi patrimoniali Interessi sulle disponibilità nei c/c bancari Interessi attivi diversi Utili di gestione degli investimenti patrimoniali non unitari Canone d'uso netto	451,99 451,99 0,00 0,00 291,17	583,58 583,58 0,00 0,00 385,83	-131,59 -131,59 0,00 0,00 -94,66
	Totale altri proventi finanziari	743,16	969,41	-226,25
C.17	INTERESSI PASSIVI ED ALTRI ONERI FINANZIARI SPESE IMPEGNATE NELL'ESERCIZIO Oneri finanziari Interessi passivi sulle prestazioni arretrate Interessi passivi diversi	-13.405,95 -13.405,95 0,00	-14.171,53 -14.171,53 0,00	765,58 765,58 0,00
	Totale interessi passivi ed altri oneri finanziari	-13.405,95	-14.171,53	765,58
	TOTALE PROVENTI E ONERI FINANZIARI (C)	-12.662,79	-13.202,12	539,33
	RISULTATO PRIMA DELLE IMPOSTE (A) + (B) + (C)	-5.046.382,33	2.658.285,82	-7.904.668,15
	IMPOSTE DELL'ESERCIZIO Oneri tributari	-21.563,29	-40.065,95	18.502,66
	Totale imposte dell'esercizio	-21.563,29	-40.065,95	18.502,66
	RISULTATO D'ESERCIZIO			
	AVANZO/DISAVANZO ECONOMICO	-5.067.945,62	2.818.219,87	-7.886.165,49

Allegato B/1

CASSA PER LE PENSIONI AGLI UFFICIALI GIUDIZIARI E AGLI AIUTANTI UFFICIALI GIUDIZIARI (CPUG)
CONTRIBUTI A CARICO DEI DATORI DI LAVORO E/O DEGLI ISCRITTI E QUOTE DI PARTECIPAZIONE DEGLI ISCRITTI

DESCRIZIONE	CONSUNTIVO 2013				CONSUNTIVO 2012	VARIAZIONI
	ACCERTATI nel 2013 (1)	meno: RATEO al 31/12/2012 (2)	più: RATEO al 31/12/2013 (3)	TOTALE DATO ECONOMICO (4)=(1)-(2)+(3)		
Contributi ordinari	46.322.430,51	1.286.437,88	1.358.444,52	46.394.437,15	55.865.533,71	-9.471.096,56
Contributo di solidarietà su somme destinate alla previdenza complementare (art. 9-bis, D.L. 103/91, conv. con L. 166/91)	0,00			0,00	3.438,32	-3.438,32
TOTALE CONTRIBUTI A CARICO DEI DATORI DI LAVORO E/O DEGLI ISCRITTI	46.322.430,51	1.286.437,88	1.358.444,52	46.394.437,15	55.869.178,29	-9.474.741,14
Contributi per la prosecuzione volontaria	8.302,29			8.302,29	8.857,47	-550,18
Riserve, valori capitali e di riscatto	267.432,78			267.432,78	260.274,34	7.158,44
Proventi derivanti dal divieto di cumulo fra pensioni e redditi da lavoro	39.845,77			39.845,77	82.259,33	-42.413,56
TOTALE QUOTE DI PARTECIPAZIONE DEGLI ISCRITTI	315.580,84	0,00	0,00	315.580,84	351.386,14	-35.805,30

Allegato B/2

CASSA PER LE PENSIONI AGLI UFFICIALI GIUDIZIARI E AGLI AIUTANTI UFFICIALI GIUDIZIARI (CPUG)

POSTE CORRETTIVE E COMPENSATIVE DI ENTRATE CORRENTI

DESCRIZIONE	CONSUNTIVO 2013	CONSUNTIVO 2012	VARIAZIONI
Rimborso di contributi	131.182,09	0,00	131.182,09
Rimborso di riserve, valori capitali e di riscatto	504,29	0,00	504,29
TOTALE	131.686,38	0,00	131.686,38

Allegato B/3

CASSA PER LE PENSIONI AGLI UFFICIALI GIUDIZIARI E AGLI AIUTANTI UFFICIALI GIUDIZIARI (EX CPUG)

ENTRATE NON CLASSIFICABILI IN ALTRE VOCI

DESCRIZIONE	CONSUNTIVO 2013	CONSUNTIVO 2012	VARIAZIONI
Sanzioni civili e amministrative	468,00	38,88	429,12
Rivalsa per interessi passivi su prestazioni	81,02	0,00	81,02
Entrate varie	4.597,00	0,00	4.597,00
TOTALE	5.146,02	38,88	5.107,14

Allegato B/4

CASSA PER LE PENSIONI AGLI UFFICIALI GIUDIZIARI E AGLI AIUTANTI UFFICIALI GIUDIZIARI (CPUG)

SPESE PER PRESTAZIONI

DESCRIZIONE	CONSUNTIVO 2013				CONSUMTIVO 2012	VARIAZIONI
	IMPEGNATE nel 2013 (1)	meno: RATEO al 31/12/2012 (2)	più: RATEO al 31/12/2013 (3)	TOTALE DATO ECONOMICO (4)=(1)-(2)+(3)		
Importo lordo delle rate di pensione	52.145.564,57	110.000,00	200.000,00	52.235.564,57	53.392.038,84	-1.156.474,27
Oneri per coperture figurativa per lavoratori sordomuti ed invalidi per qualsiasi causa con invalidità superiore al 74% (art. 80, co. 3, L. 388/2000)	93.560,43			93.560,43	128.562,12	-35.001,69
Maggiorazioni ex combattenti (art. 6, L. 140/85 e art. 6, L. 544/88)	0,00			0,00	126,85	-126,85
Miglioramenti delle pensioni del settore pubblico (art. 5, L. 544/88)	33.519,48			33.519,48	33.361,06	158,42
Prestazione aggiuntiva annua a favore dei titolari di pensioni al minimo (art. 70, co. 7, L. 388/2000)	20,64			20,64	0,00	20,64
Oneri per totalizzazione dei periodi assicurativi (D. Lgs. 42/2006)	5.715,97			5.715,97	3.771,29	1.944,68
Prestazione aggiuntiva a favore titolari di pensioni (art. 5, co. 1, D.L. 81/2007, conv. con L. 127/2007)	1.932,00			1.932,00	0,00	1.932,00
Totale importi a carico della GIAS a detrarre	134.748,52	0,00	0,00	134.748,52	165.821,32	-31.072,80
Importo netto delle rate di pensione	52.010.816,05	110.000,00	200.000,00	52.100.816,05	53.226.217,52	-1.125.401,47
TOTALE SPESE PER PRESTAZIONI	52.010.816,05	110.000,00	200.000,00	52.100.816,05	53.226.217,52	-1.125.401,47

CASSA PENSIONI SANITARI (CPS)

RENDICONTO

Allegato A

CASSA PER LE PENSIONI AI SANITARI (CPS)
SITUAZIONE PATRIMONIALE AL 31 DICEMBRE 2013
ATTIVO

	Denominazione conto	Consistenza al 31/12/2013	Consistenza al 1/1/2013	Variazioni
B	IMMOBILIZZAZIONI			
II	IMMOBILIZZAZIONI MATERIALI			
1	TERRENI E FABBRICATI	42.469.168,71	43.618.398,67	-1.149.229,96
	Immobili da reddito	66.035.426,64	66.082.187,08	-46.760,44
	Fondo ammortamento immobili	-23.912.723,55	-22.597.717,65	-1.315.005,90
	Quota di partecipazione all'acquisizione di Immobili strumentali adibiti ad uffici	346.465,62	133.929,24	212.536,38
	Totale immobilizzazioni materiali	42.469.168,71	43.618.398,67	-1.149.229,96
III	IMMOBILIZZAZIONI FINANZIARIE			
1	PARTECIPAZIONI IN altri enti	511.912,16	511.912,16	0,00
	Titoli azionari	511.912,16	511.912,16	0,00
2	CREDITI	89.208.302,58	104.222.085,59	-15.013.783,01
	Verso altri	89.208.302,58	104.222.085,59	-15.013.783,01
	Mutui Ipotecari al personale (art. 59, DPR 509/79)	67.542.391,84	71.417.654,45	-3.875.262,61
	Prestiti al personale (art. 59, DPR 509/79)	17.179.748,13	19.195.943,14	-2.016.195,01
	Prestiti concessi agli iscritti (questione Credito)	1.255.038,68	1.255.038,68	0,00
	Mutui a cooperative edilizie, enti locali e altri enti	3.231.123,93	12.353.449,32	-9.122.325,39
3	ALTRI TITOLI	291.407.721,18	342.927.119,78	-51.519.398,60
	Titoli emessi o garantiti dallo Stato o assimilati	75.318.827,00	126.766.723,00	-51.447.896,00
	Fondi immobiliari	216.088.894,18	216.160.396,78	-71.502,60
4	CREDITI FINANZIARI DIVERSI	190.119,23	190.119,23	0,00
	Crediti diversi	190.119,23	190.119,23	0,00
5	IMPEGHI ORO	11.981,28	11.981,28	0,00
	Linquotti d'oro	11.981,28	11.981,28	0,00
	Totale immobilizzazioni finanziarie	381.330.036,43	447.863.216,04	-66.533.181,61
	TOTALE IMMOBILIZZAZIONI	423.799.205,14	491.481.616,71	-67.682.411,57
C	ATTIVO CIRCOLANTE			
II	RESIDUI ATTIVI			
2	CREDITI VERSO ISCRITTI, SOCI E TERZI	1.122.190,43	1.181.639,53	-59.449,10
	Crediti per aliquote contributive a carico dei datori di lavoro e/o iscritti	0,00	0,00	0,00
	Crediti per quote di partecipazione degli iscritti	88.295,40	88.295,40	0,00
	Crediti per poste correttive e compensative di spese correnti	801.547,34	775.461,65	26.085,69
	Crediti per entrate non classificabili in altre voci	204.963,62	290.498,41	-85.534,79
	Crediti per alienazione di immobili e diritti reali	27.384,07	27.384,07	0,00
4	CREDITI VERSO LO STATO ED ALTRI SOGGETTI PUBBLICI	0,00	0,00	0,00
	Crediti per trasferimenti da parte di altri enti del settore pubblico	0,00	0,00	0,00
5	CREDITI VERSO ALTRI	422,16	422,16	0,00
	Crediti per redditi e proventi patrimoniali	422,16	422,16	0,00
	Crediti per altre riscossioni	0,00	0,00	0,00
	Totale residui attivi	1.122.612,59	1.182.061,69	-59.449,10
IV	DISPONIBILITA' LIQUIDE			
3	DENARO E VALORI IN CASSA	19.517.794.409,87	19.688.305.407,61	-170.510.997,74
	Rapporti diretti di c/c con la gestione produzione e servizi	19.517.794.409,87	19.688.305.407,61	-170.510.997,74
	Totale disponibilità liquide	19.517.794.409,87	19.688.305.407,61	-170.510.997,74
	TOTALE ATTIVO CIRCOLANTE	19.518.917.022,46	19.689.487.469,30	-170.570.446,84
D	RATEI E RISCONTI			
I	RATEI E RISCONTI			
1	Ratei attivi	408.019.633,74	433.861.179,71	-25.841.545,97
	Ratei attivi	408.019.633,74	433.861.179,71	-25.841.545,97
	Totale ratei attivi	408.019.633,74	433.861.179,71	-25.841.545,97
	TOTALE RATEI E RISCONTI	408.019.633,74	433.861.179,71	-25.841.545,97
	TOTALE ATTIVO	20.350.735.861,34	20.614.830.265,72	-264.094.404,38

Allegato A

CASSA PER LE PENSIONI AI SANITARI (CPS)
SITUAZIONE PATRIMONIALE AL 31 DICEMBRE 2013
PASSIVO

	Denominazione conto	Consistenza al 31/12/2013	Consistenza al 1/1/2013	Variazioni
A	PATRIMONIO NETTO			
VIII	AVANZI (DISAVANZI) ECONOMICI PORTATI A NUOVO			
1	AVANZI (DISAVANZI) ECONOMICI ESERCIZI PRECEDENTI	20.587.578.988,01	20.640.064.475,00	-52.485.486,99
	Avanzi economici esercizi precedenti	20.587.578.988,01	20.640.064.475,00	-52.485.486,99
	Totale avanzi (disavanzi) economici portati a nuovo	20.587.578.988,01	20.640.064.475,00	-52.485.486,99
IX	AVANZO (DISAVANZO) ECONOMICO D'ESERCIZIO			
1	AVANZO (DISAVANZO) ECONOMICO D'ESERCIZIO	-255.248.089,10	-52.485.486,99	-202.762.602,11
	Disavanzi economici d'esercizio	-255.248.089,10	-52.485.486,99	-202.762.602,11
	Totale avanzo (disavanzo) economico d'esercizio	-255.248.089,10	-52.485.486,99	-202.762.602,11
	TOTALE PATRIMONIO NETTO	20.332.330.898,91	20.587.578.988,01	-255.248.089,10
C	FONDI RISCHI E ONERI			
I	FONDO RISCHI E ONERI			
3	ALTRI RISCHI E ONERI FUTURI	3.637.257,44	3.637.257,44	0,00
	Fondo accantonamenti van	2.844.479,70	2.844.479,70	0,00
	Fondo di garanzia a copertura dei rischi connessi con l'erogazione dei prestiti	792.777,74	792.777,74	0,00
	Totale fondo per rischi e oneri	3.637.257,44	3.637.257,44	0,00
	TOTALE FONDI PER RISCHI ED ONERI	3.637.257,44	3.637.257,44	0,00
E	DEBITI			
I	DEBITI			
9	DEBITI VERSO ISTITUTI DI PREVIDENZA PER TRASFERIMENTI PASSIVI	60.732,45	0,00	60.732,45
	Debiti verso Istituti di previdenza per trasferimenti passivi	60.732,45	0,00	60.732,45
10	DEBITI VERSO ISCRITTI, SOCI E TERZI PER PRESTAZIONI DOVUTE	7.518.322,27	7.587.015,52	-68.693,25
	Debiti per prestazioni istituzionali	71.385,75	72.203,19	-817,44
11	DEBITI VERSO LO STATO E SOGGETTI PUBBLICI	7.446.936,52	7.514.812,33	-67.875,81
	Debiti per trasferimenti passivi allo Stato e ad altri soggetti pubblici	7.446.936,52	7.514.812,33	-67.875,81
	Contribuzione a favore degli enti di patronato e di assistenza sociale	7.446.936,52	7.514.812,33	-67.875,81
12	DEBITI DIVERSI	4.788.650,27	5.717.004,75	-928.354,48
	Debiti per oneri finanziari	266,16	266,16	0,00
	Debiti per spese non classificabili in altre voci	231,84	539,62	-307,78
	Debiti per concessione di crediti e anticipazioni	3.788.576,12	4.455.303,19	-666.727,07
	Depositi cauzionali	63.212,47	44.635,67	18.576,80
	Debiti diversi	936.363,68	1.216.260,11	-279.896,43
	Totale debiti	12.367.704,99	13.304.020,27	-936.315,28
	TOTALE DEBITI	12.367.704,99	13.304.020,27	-936.315,28
F	RATEI E RISCONTI			
I	RATEI E RISCONTI			
1	Ratei passivi	2.400.000,00	10.310.000,00	-7.910.000,00
	Ratei passivi	2.400.000,00	10.310.000,00	-7.910.000,00
	Totale ratei passivi	2.400.000,00	10.310.000,00	-7.910.000,00
	TOTALE RATEI E RISCONTI	2.400.000,00	10.310.000,00	-7.910.000,00
	TOTALE PASSIVO	20.350.735.861,34	20.614.830.265,72	-264.094.404,38

I SINDACI

DANIELA CARLA* - ANTONINO GALLONI -
MARIANO MARTONE - GIUSEPPE UMBERTO MASTROPIETRO
ROBERTO NICOLO* - MARIA GABRIELLA SALVATORE
GIUSEPPE SPINELLI - GIUSEPPE VITALETTI

IL COMMISSARIO STRAORDINARIO

VITTORIO GUERRIERO CONTI

CASSA PER LE PENSIONI AI SANITARI (CPS)
CONTO ECONOMICO
CONSUNTIVO 2013

Allegato B

	Consuntivo 2013	Consuntivo 2012	Variazioni
A VALORE DELLA PRODUZIONE			
A.01 PROVENTI E CORRISPETTIVI PER LA PRODUZIONE DELLE PRESTAZIONI E/O SERVIZI			
ENTRATE ACCERTATE NELL'ESERCIZIO			
Aliquote contributive a carico dei datori di lavoro e/o degli iscritti (all. B/1)	3.295.966.188,29	2.896.690.611,25	399.275.577,04
Quote di partecipazione degli iscritti all'onere di specifiche gestioni (all. B/1)	65.953.726,29	71.221.275,36	-5.267.549,07
Poste correttive e compensative di entrata corrente (all. B/2)	-1.106.584,77	-1.115.812,78	9.228,01
RETTEGGIA DELLE ENTRATE ACCERTATE NELL'ESERCIZIO CON I MOVIMENTI DEI RATEI E DEI RISCONTI			
Contributi a carico dei datori di lavoro e/o degli iscritti (storno ratei attivi iniziali)	-433.861.179,71	0,00	-433.861.179,71
Contributi a carico dei datori di lavoro e/o degli iscritti (ratei attivi finali)	408.019.633,74	433.861.179,71	-25.841.545,97
Totale proventi e corrispettivi per la produzione delle prestazioni e/o servizi	3.334.971.783,84	3.400.657.253,54	-65.685.469,70
A.05 ALTRI RICAVI E PROVENTI			
ENTRATE ACCERTATE NELL'ESERCIZIO			
Trasferimenti da altri Enti	17.853.141,65	14.573.733,67	3.279.407,98
Entrate non classificabili in altre voci (all. B/3)	728.174,78	429.350,91	298.823,87
Valori di copertura di periodi assicurativi	6.384.795,48	4.752.556,85	1.632.238,63
Copertura del mancato gettito contributivo derivante dall'abrogazione dell'art. 1, co. 10, L. 247/2007 (incremento dello 0,09% dell'aliquota contributiva), disposta dall'art. 1, co. 39, L. 220/2010	8.529.000,00	7.340.000,00	1.189.000,00
Totale altri ricavi proventi	33.495.112,91	27.095.641,43	6.399.471,48
TOTALE VALORE DELLA PRODUZIONE (A)	3.368.466.896,75	3.427.752.894,97	-59.285.998,22
B COSTO DELLA PRODUZIONE			
B.06 COSTI PER ACQUISTO MATERIE PRIME, SUSSIDIARIE, CONSUMO E MERCI			
B.06.a PRESTAZIONI ISTITUZIONALI			
SPESE IMPEGNATE NELL'ESERCIZIO			
Spese per prestazioni (all. B/4)	-3.550.956.096,76	-3.422.887.006,54	-128.069.090,22
Poste correttive e compensative di spese correnti	7.338.644,65	5.946.310,13	1.392.334,52
Recupero di prestazioni pensionistiche	7.338.644,65	5.946.310,13	1.392.334,52
RETTEGGIA DELLE SPESE IMPEGNATE NELL'ESERCIZIO CON I MOVIMENTI DEI RATEI, DEI RISCONTI E DELLE RIMANENZE			
Spese per prestazioni istituzionali (ratei passivi iniziali)	10.310.000,00	0,00	10.310.000,00
Spese per prestazioni istituzionali (ratei passivi finali)	-2.400.000,00	-10.310.000,00	7.910.000,00
Totale delle prestazioni	-3.535.707.452,11	-3.427.250.696,41	-108.456.755,70
B.09 COSTI PER PERSONALE			
PRELIEVI DA FONDI E ACCANTONAMENTI VARI	0,00	65.426,39	-65.426,39
Prelievo dal fondo di garanzia cessione stipendi	0,00	65.426,39	-65.426,39
totale costi per personale	0,00	65.426,39	-65.426,39
B.12 ACCANTONAMENTO FONDO RISCHI			
ASSEGNO FONDO ACCANTONAMENTI VARI	0,00	-16,29	16,29
Assegnazione al fondo di garanzia a copertura dei rischi per l'erogazione di mutui a cooperative ed Enti e prestiti a iscritti alle gestioni delle prestazioni creditizie ed ex Enam	0,00	-16,29	16,29
PRELIEVI DA FONDI E ACCANTONAMENTI VARI	0,00	1.238,46	-1.238,46
Prelievo fondo di garanzia a copertura dei rischi per l'erogazione di mutui a cooperative ed Enti e prestiti a iscritti alle gestioni delle prestazioni creditizie ed ex Enam	0,00	1.238,46	-1.238,46
Totale accantonamento fondo rischi	0,00	1.222,17	-1.222,17
B.14 ONERI DIVERSI DI GESTIONE			
SPESE IMPEGNATE NELL'ESERCIZIO			
Trasferimenti passivi (all. B/6)	-39.576.725,44	-36.923.091,37	-2.653.634,07
Spese non classificabili in altre voci	-113.380,65	-785.843,45	672.462,80
Poste correttive e compensative di altre correnti	31.850,66	326.422,42	-294.571,76
Spese di amministrazione	-20.148.842,58	-7.896.597,80	-12.252.244,78
Valori di copertura periodi assicurativi trasferiti a fondi amministrati dall'Istituto	-26.266.789,17	-15.180.538,43	-11.086.250,74
Oneri per il trasferimento allo Stato delle economie derivanti da riduzione delle spese di amministrazione	-2.759.239,95	-417.856,00	-2.341.383,95
Totale oneri diversi di gestione	-88.833.126,13	-60.877.504,63	-27.955.621,50
TOTALE COSTI DELLA PRODUZIONE (B)	-3.624.540.578,24	-3.488.061.552,48	-136.479.025,76
DIFFERENZA TRA VALORE E COSTI DELLA PRODUZIONE (A) + (B)	-256.073.681,49	-60.308.657,51	-195.765.023,98
C PROVENTI E ONERI FINANZIARI			
C.16 ALTRI PROVENTI FINANZIARI			
ENTRATE ACCERTATE NELL'ESERCIZIO			
Redditi e proventi patrimoniali	297.615,32	370.057,38	-72.442,06
Interessi sulle disponibilità nei c/c bancari	297.615,32	370.057,38	-72.442,06
Utili di gestione degli investimenti patrimoniali non unitari	4.415.265,39	5.827.432,80	-1.412.167,41
Canone d'uso netto	9.900,11	3.868,54	6.031,57
Totale altri proventi finanziari	4.722.780,82	6.201.157,72	-1.478.377,90
C.17 INTERESSI PASSIVI ED ALTRI ONERI FINANZIARI			
SPESE IMPEGNATE NELL'ESERCIZIO			
Oneri finanziari	-2.043.248,99	-2.488.115,71	444.866,72
Interessi passivi sulle prestazioni arretrate	-7.043.248,99	-2.488.115,71	444.866,72
Totale interessi passivi ed altri oneri finanziari	-2.043.248,99	-2.488.115,71	444.866,72
TOTALE PROVENTI E ONERI FINANZIARI (C)	2.679.531,83	3.713.042,01	-1.033.511,18
D RETTIFICHE DI VALORE DI ATTIVITÀ FINANZIARIE			
D.19 SVALLUTAZIONE ATTIVITÀ FINANZIARIA			
SVALLUTAZIONE ESERCIZIO			
Inesigibilità di credito	-42.141,09	-65.426,39	23.285,30
Perdita per insuscettibilità dei prestiti al personale dipendente (art. 39, disp. 509/75) garantiti con cessione di stipendio	-42.141,09	-65.426,39	23.285,30
Totale svalutazioni attività finanziarie	-42.141,09	-65.426,39	23.285,30
TOTALE RETTIFICHE DI VALORE DI ATTIVITÀ FINANZIARIE (D)	-42.141,09	-65.426,39	23.285,30
E PROVENTI E ONERI STRAORDINARI			
E.20 PROVENTI STRAORDINARI			
PROVENTI STRAORDINARI DELL'ESERCIZIO			
Plusvalore da alienazione immobili	30.189,56	4.501.570,86	-4.471.381,30
Eccedenza del fondo ammortamento immobili	5.159,17	64.943,60	-59.784,43
Totale proventi straordinari	35.348,73	4.566.514,46	-4.531.165,73
E.21 ONERI STRAORDINARI ESERCIZIO			
Perdita valore mobiliare/immobiliare	-1.095.896,00	0,00	-1.095.896,00
Totale oneri straordinari	-1.095.896,00	0,00	-1.095.896,00
E.23 SOPRAVVIVENZIE PASSIVE INTERESSI ATTIVI			
Eliminazione residui attivi	-18.161,59	0,00	-18.161,59
Totale sopravvenienze passive	-18.161,59	0,00	-18.161,59
TOTALE PROVENTI E ONERI STRAORDINARI (E)	-1.078.668,86	4.566.514,46	-5.645.183,32
RISULTATO PRIMA DELLE IMPOSTE (A) + (B) + (C) + (D) + (E)	-254.514.959,61	-52.094.526,43	-202.420.433,18
IMPOSTE DELL'ESERCIZIO			
Oneri tributari	-733.129,49	-390.960,56	-342.168,93
Totale imposte dell'esercizio	-733.129,49	-390.960,56	-342.168,93
RISULTATO D'ESERCIZIO			
AVANZO/DISAVANZO ECONOMICO	-255.248.089,10	-52.485.486,99	-202.762.602,11

Allegato B/1

CASSA PER LE PENSIONI AI SANITARI (CPS)
CONTRIBUTI A CARICO DEI DATORI DI LAVORO E/O DEGLI ISCRITTI E QUOTE DI PARTECIPAZIONE DEGLI ISCRITTI

DESCRIZIONE	CONSUNTIVO 2013				CONSUNTIVO 2012	VARIAZIONI
	ACCERTATI nel 2013 (1)	meno: RATEO al 31/12/2012 (2)	più: RATEO al 31/12/2013 (3)	TOTALE DATO ECONOMICO (4)=(1)-(2)+(3)		
Contributi ordinari	3.283.898.989,02	433.848.160,43	408.019.633,74	3.258.070.462,33	3.315.360.218,26	-57.289.755,93
Contributo di solidarietà su somme destinate alla previdenza complementare (art. 9-bis, D.L. 103/91, conv. con L. 166/91)	105.788,63	13.019,28		92.769,35	87.325,41	5.443,94
Recupero maggiori oneri contributivi per benefici contrattuali degli iscritti	11.961.410,64			11.961.410,64	15.104.247,29	-3.142.836,65
TOTALE CONTRIBUTI A CARICO DEI DATORI DI LAVORO E/O DEGLI ISCRITTI	3.295.966.188,29	433.861.179,71	408.019.633,74	3.270.124.642,32	3.330.551.790,96	-60.427.148,64
Contributi per la prosecuzione volontaria	423.306,03			423.306,03	631.589,48	-208.283,45
Riserve, valori capitali e di riscatto	61.999.408,91			61.999.408,91	64.553.208,68	-2.553.799,77
Proventi derivanti dal divieto di cumulo fra pensioni e redditi da lavoro	3.531.011,35			3.531.011,35	6.036.477,20	-2.505.465,85
TOTALE QUOTE DI PARTECIPAZIONE DEGLI ISCRITTI	65.953.726,29	0,00	0,00	65.953.726,29	71.221.275,36	-5.267.549,07

Allegato B/2

CASSA PER LE PENSIONI AI SANITARI (CPS)
POSTE CORRETTIVE E COMPENSATIVE DI ENTRATE CORRENTI

DESCRIZIONE	CONSUNTIVO 2013	CONSUNTIVO 2012	VARIAZIONI
Rimborso di contributi	861.531,74	807.424,30	54.107,44
Rimborso di riserve, valori capitali e di riscatto	245.053,03	308.388,48	-63.335,45
TOTALE	1.106.584,77	1.115.812,78	-9.228,01

Allegato B/3

CASSA PER LE PENSIONI AI SANITARI (EX CPS)

ENTRATE NON CLASSIFICABILI IN ALTRE VOCI

DESCRIZIONE	CONSUNTIVO 2013	CONSUNTIVO 2012	VARIAZIONI
Sanzioni civili e amministrative	172.344,70	72.592,52	99.752,18
Rivalsa per interessi passivi su prestazioni	173.025,37	356.742,10	-183.716,73
Contributi al Fondo di garanzia a copertura dei rischi connessi con l'erogazione dei mutui alle cooperative edilizie, agli enti locali e ad altri enti	2.485,06	16,29	2.468,77
Entrate varie	380.319,65	0,00	380.319,65
TOTALE	728.174,78	429.350,91	298.823,87

Allegato B/4

CASSA PER LE PENSIONI AI SANITARI (CPS)

SPESE PER PRESTAZIONI

DESCRIZIONE	CONSUNTIVO 2013				CONSUNTIVO 2012	VARIAZIONI
	IMPEGNATE nel 2013 (1)	meno: RATEO al 31/12/2012 (2)	più: RATEO al 31/12/2013 (3)	TOTALE DATO ECONOMICO (4)=(1)-(2)+(3)		
Importo lordo delle rate di pensione	3.561.083.965,37	10.310.000,00	2.400.000,00	3.553.173.965,37	3.440.927.978,79	112.245.986,58
Oneri prepensionamento per addetti a lavorazioni particolarmente faticose e pesanti (D. Lgs. 67/2011)	1.400.749,51			1.400.749,51	553.099,96	847.649,55
Oneri prepensionamento per addetti a lavorazioni con impiego di amianto (L. 257/92)	0,00			0,00	5.146,62	-5.146,62
Oneri per copertura figurativa per lavoratori sordomuti ed invalidi per qualsiasi causa con invalidità superiore al 74% (art. 80, co. 3, L. 388/2000)	7.717.344,21			7.717.344,21	6.305.413,45	1.411.930,76
Maggiorazioni ex combattenti (art. 6, L. 140/85 e art. 6, L. 544/88)	1.483,71			1.483,71	1.454,66	29,05
Miglioramenti delle pensioni del settore pubblico (art. 5, L. 544/88)	606.268,32			606.268,32	600.610,45	5.657,87
Oneri per totalizzazione dei periodi assicurativi (D. Lgs. 42/2006)	402.022,86			402.022,86	263.247,11	136.775,75
Totale importi a carico della GIAS a detrarre	10.127.868,61	0,00	0,00	10.127.868,61	7.730.972,25	2.396.896,36
Importo netto delle rate di pensione	3.550.956.096,76	10.310.000,00	2.400.000,00	3.543.046.096,76	3.433.197.006,54	109.849.090,22
TOTALE SPESE PER PRESTAZIONI	3.550.956.096,76	10.310.000,00	2.400.000,00	3.543.046.096,76	3.433.197.006,54	109.849.090,22

Allegato B/6

CASSA PER LE PENSIONI AI SANITARI (CPS)

TRASFERIMENTI PASSIVI

DESCRIZIONE	CONSUNTIVO 2013	CONSUNTIVO 2012	VARIAZIONI
Contribuzioni a favore degli Istituti di patronato e di assistenza sociale	7.446.936,52	15.065.991,99	-7.619.055,47
Valori di copertura di periodi assicurativi, trasferiti ad altri Enti di previdenza	32.129.788,92	21.857.099,38	10.272.689,54
TOTALE	39.576.725,44	36.923.091,37	2.653.634,07

Allegato B/7

CASSA PER LE PENSIONI AI SANITARI (CPS)

INESIGIBILITÀ DI CREDITI

DESCRIZIONE	CONSUNTIVO 2013	CONSUNTIVO 2012	VARIAZIONI
Perdita per irrecuperabilità dei prestiti al personale dipendente garantiti con cessione di stipendio ai sensi dell'art. 59, d.p.r. 509/1979	42.141,09	65.426,39	-23.285,30
TOTALE	42.141,09	65.426,39	-23.285,30

CASSA TRATTAMENTI PENSIONISTICI STATALI (CTPS)

RENDICONTO

Allegato A

GESTIONE SEPARATA DEI TRATTAMENTI PENSIONISTICI AI DIPENDENTI DELLO STATO NONCHE' ALLE ALTRE CATEGORIE DI PERSONALE I CUI
TRATTAMENTI DI PENSIONE SONO A CARICO DEL BILANCIO DELLO STATO (CTPS)
SITUAZIONE PATRIMONIALE AL 31 DICEMBRE 2013

ATTIVO				
	Denominazione conto	Consistenza al 31/12/2013	Consistenza al 1/1/2013	Variazioni
B	IMMOBILIZZAZIONI			
II	IMMOBILIZZAZIONI MATERIALI			
1	TERRENI E FABBRICATI	4.502.799,47	2.075.449,07	2.427.350,40
	Quota di partecipazione all'acquisizione di Immobili strumentali adibiti ad uffici	4.502.799,47	2.075.449,07	2.427.350,40
	Totale (immobilizzazioni materiali)	4.502.799,47	2.075.449,07	2.427.350,40
III	IMMOBILIZZAZIONI FINANZIARIE			
4	CREDITI FINANZIARI DIVERSI	651.288,40	317.637,48	333.650,92
	Crediti diversi	651.288,40	317.637,48	333.650,92
	Totale immobilizzazioni finanziarie	651.288,40	317.637,48	333.650,92
	TOTALE IMMOBILIZZAZIONI	5.154.087,87	2.393.086,55	2.761.001,32
C	ATTIVO CIRCOLANTE			
II	RESIDUI ATTIVI			
2	CREDITI VERSO ISCRITTI, SOCI E TERZI	14.341.925,83	16.203.749,98	-1.861.824,15
	Crediti per aliquote contributive a carico dei datori di lavoro e/o iscritti	7.367.235,81	7.368.630,00	-1.394,19
	Crediti per quote di partecipazione degli iscritti	651.522,93	1.874.730,67	-1.223.207,74
	Crediti per poste correttive e compensative di spese correnti	6.122.886,11	6.738.627,39	-615.741,28
	Entrate non classificabili in altre voci	200.280,98	221.761,92	-21.480,94
4	CREDITI VERSO LO STATO ED ALTRI SOGGETTI PUBBLICI	381.891,46	381.891,46	0,00
	Crediti per trasferimenti da parte dello Stato	0,00	0,00	0,00
	Crediti per trasferimenti da parte di altri enti del settore pubblico	381.891,46	381.891,46	0,00
5	CREDITI VERSO ALTRI	8.810,76	15.828,51	-7.017,75
	Crediti per redditi e proventi patrimoniali	8.810,76	15.828,51	-7.017,75
	Totale residui attivi	14.732.628,05	16.601.469,95	-1.868.841,90
	TOTALE ATTIVO CIRCOLANTE	14.732.628,05	16.601.469,95	-1.868.841,90
D	RATEI E RISCOINTI			
I	RATEI E RISCOINTI			
1	Ratei attivi	214.365.860,27	337.867.451,12	-123.501.590,85
	Ratei attivi	214.365.860,27	337.867.451,12	-123.501.590,85
	Totale ratei attivi	214.365.860,27	337.867.451,12	-123.501.590,85
	TOTALE RATEI E RISCOINTI	214.365.860,27	337.867.451,12	-123.501.590,85
	TOTALE ATTIVO	234.252.576,19	356.862.007,62	-122.609.431,43

Allegato A

GESTIONE SEPARATA DEI TRATTAMENTI PENSIONISTICI AI DIPENDENTI DELLO STATO NONCHE' ALLE ALTRE CATEGORIE DI PERSONALE I CUI
TRATTAMENTI DI PENSIONE SONO A CARICO DEL BILANCIO DELLO STATO (CTPS)
SITUAZIONE PATRIMONIALE AL 31 DICEMBRE 2013

		PASSIVO		
	Denominazione conto	Consistenza al 31/12/2013	Consistenza al 1/1/2013	Variazioni
A	PATRIMONIO NETTO			
VIII	AVANZI (DISAVANZI) ECONOMICI PORTATI A NUOVO			
1	AVANZI (DISAVANZI) ECONOMICI ESERCIZI PRECEDENTI	-15.992.232.510,93	-15.147.593.274,00	-844.639.236,93
	Disavanzi economici esercizi precedenti	-15.992.232.510,93	-15.147.593.274,00	-844.639.236,93
	Totale avanzi (disavanzi) economici portati a nuovo	-15.992.232.510,93	-15.147.593.274,00	-844.639.236,93
IX	AVANZO (DISAVANZO) ECONOMICO D'ESERCIZIO			
1	AVANZO (DISAVANZO) ECONOMICO D'ESERCIZIO	0,00	-844.639.236,93	844.639.236,93
	Disavanzi economici d'esercizio	0,00	-844.639.236,93	844.639.236,93
	Totale avanzo (disavanzo) economico d'esercizio	0,00	-844.639.236,93	844.639.236,93
	TOTALE PATRIMONIO NETTO	-15.992.232.510,93	-15.992.232.510,93	0,00
E	DEBITI			
I	DEBITI			
9	DEBITI VERSO ISTITUTI DI PREVIDENZA PER TRASFERIMENTI PASSIVI	471.994,06	796.536,38	-324.542,32
	Debiti verso Istituti di previdenza per trasferimenti passivi	471.994,06	796.536,38	-324.542,32
10	DEBITI VERSO ISCRITTI, SOCI E TERZI PER PRESTAZIONI DOVUTE	494.118,77	598.714,92	-104.596,15
	Debiti per prestazioni istituzionali	494.118,77	598.714,92	-104.596,15
11	DEBITI VERSO LO STATO E SOGGETTI PUBBLICI	13.324.647.113,46	13.372.265.623,92	-47.618.510,46
	Debiti per trasferimenti passivi allo Stato e ad altri soggetti pubblici	25.644.973,08	73.265.623,92	-47.620.650,84
	Contribuzione a favore degli enti di patronato e di assistenza sociale	25.644.973,08	73.265.623,92	-47.620.650,84
	Debiti per rimborsi	2.140,38	0,00	2.140,38
	Debito v/Stato anticipazioni (art. 35, co. 3, L. 448/98)	13.299.000.000,00	13.299.000.000,00	0,00
12	DEBITI DIVERSI	2.860.871.860,83	2.916.873.643,33	-56.001.782,50
	Debiti per oneri finanziari	8.978.781,34	8.987.394,85	-8.613,51
	Debiti per poste correttive e compensative di entrate correnti	85.688,86	85.688,86	0,00
	Debiti per spese non classificabili in altre voci	772,88	772,88	0,00
	Debiti diversi	40.998.686,24	61.037.018,73	-20.038.332,49
	Rapporti diretti di c/c con la gestione produzione e servizi	1.899.110.919,43	2.376.643.876,86	-477.532.957,43
	Debito verso la gestione per la regolazione dei rapporti debitori verso lo Stato per anticipazioni sul fabbisogno finanziario	911.697.012,08	470.118.891,15	441.578.120,93
	Totale debiti	16.186.485.087,12	16.290.534.518,55	-104.049.431,43
	TOTALE DEBITI	16.186.485.087,12	16.290.534.518,55	-104.049.431,43
F	RATEI E RISCONTI			
I	RATEI E RISCONTI			
1	Ratei passivi	40.000.000,00	58.560.000,00	-18.560.000,00
	Ratei passivi	40.000.000,00	58.560.000,00	-18.560.000,00
	Totale ratei passivi	40.000.000,00	58.560.000,00	-18.560.000,00
	TOTALE RATEI E RISCONTI	40.000.000,00	58.560.000,00	-18.560.000,00
	TOTALE PASSIVO	234.252.576,19	356.862.007,62	-122.609.431,43

I SINDACI

DANIELA CARLA' - ANTONINO GALLONI -
MARIANO MARTONE - GIUSEPPE UMBERTO MASTROPIETRO
ROBERTO NICOLO' - MARIA GABRIELLA SALVATORE
GIUSEPPE SPINELLI - GIUSEPPE VITALETTI

IL COMMISSARIO STRAORDINARIO

VITTORIO GUERRIERO CONTI

Allegato B

GESTIONE SEPARATA DEI TRATTAMENTI PENSIONISTICI AI DIPENDENTI DELLO STATO NONCHÉ ALLE ALTRE CATEGORIE DI PERSONALE I CUI TRATTAMENTI DI PENSIONE SONO A CARICO
DEL BILANCIO DELLO STATO (CTPS)
CONTO ECONOMICO
CONSUNTIVO 2013

		Consuntivo 2013	Consuntivo 2012	Variazioni
A	VALORE DELLA PRODUZIONE			
A.01	PROVENTI E CORRISPETTIVI PER LA PRODUZIONE DELLE PRESTAZIONI E/O SERVIZI ENTRATE ACCERTATE NELL'ESERCIZIO Alquote contributive a carico dei datori di lavoro e/o degli iscritti (all. B/1) Quote di partecipazione degli iscritti all'onere di specifiche gestioni (all. B/1) Poste correttive e compensative di entrate correnti (all. B/2) RETTIFICA DELLE ENTRATE ACCERTATE NELL'ESERCIZIO CON I MOVIMENTI DEI RATEI E DEI RISCONTI Contributi a carico dei datori di lavoro e/o degli iscritti (storno ratei attivi iniziali) Contributi a carico dei datori di lavoro e/o degli iscritti (ratei attivi finali) Totale proventi e corrispettivi per la produzione delle prestazioni e/o servizi	32.447.938.136,92 106.758.064,22 -726.725,21 -337.867.451,12 214.365.860,27	32.048.723.903,79 167.635.034,66 -1.554.929,59 0,00 337.867.451,12	399.214.233,13 -60.876.970,44 828.204,38 -337.867.451,12 -123.501.590,85 -122.203.574,90
A.05	ALTRI RICAVI E PROVENTI ENTRATE ACCERTATE NELL'ESERCIZIO Trasferimenti dallo Stato Trasferimenti da altri enti Entrate non classificabili in altre voci (all. B/3) Valori di copertura di periodi assicurativi Copertura del mancato gettito contributivo derivante dall'abrogazione dell'art. 1, co. 10, L. 247/2007 (incremento dello 0,09% dell'aliquota contributiva), disposta dall'art. 1, co. 39, L. 220/2010 Rimborso dalla GIAS a copertura del disavanzo economico della CTPS (art. 3, co. 5, L. 183/2011) Totale altri ricavi proventi	134.048,57 1.416.649,10 3.732.527,08 277.741.882,91 49.027.000,00 339.320.463,30 671.372.570,96	411.522,80 2.952.823,54 649.744,92 136.937.047,18 53.310.000,00 0,00 194.258.138,44	-277.474,23 -1.536.174,44 3.082.782,16 140.804.855,73 -4.280.000,00 339.320.463,30 477.114.432,52
TOTALE VALORE DELLA PRODUZIONE (A)		33.101.840.456,04	32.746.929.598,42	354.910.857,62
B	COSTO DELLA PRODUZIONE			
B.06	COSTI PER ACQUISTO MATERIE PRIME, SUSSIDIARIE, CONSUMO E MERCI			
B.06.a	PRESTAZIONI ISTITUZIONALI SPESA IMPEGNATE NELL'ESERCIZIO Spese per prestazioni (all. B/4) Poste correttive e compensative di spese correnti Recupero di prestazioni pensionistiche RETTIFICA DELLE SPESA IMPEGNATE NELL'ESERCIZIO CON I MOVIMENTI DEI RATEI, DEI RISCONTI E DELLE RIMANENZE Spese per prestazioni istituzionali (ratei passivi iniziali) Spese per prestazioni istituzionali (ratei passivi finali) Totale delle prestazioni	-32.695.695.376,48 141.725.900,55 141.725.900,55 58.560.000,00 -40.000.000,00 -32.535.409.475,93	-33.289.621.234,83 128.073.209,54 128.073.209,54 0,00 -58.560.000,00 -33.220.109.025,29	593.925.858,35 13.652.691,01 13.652.691,01 58.560.000,00 18.560.000,00 684.698.549,36
B.14	ONERI DIVERSI DI GESTIONE SPESA IMPEGNATE NELL'ESERCIZIO Trasferimenti passivi (all. B/6) Spese non classificabili in altre voci Spese di amministrazione Valori di copertura periodi assicurativi trasferiti a fondi amministrati dall'Istituto Onere per il trasferimento allo Stato delle economie derivanti da riduzione delle spese di amministrazione Totale oneri diversi di gestione	-28.069.139,31 -1.508.074,90 -385.501.939,52 -97.046.557,77 -35.878.673,64 -548.004.385,14	-126.618.037,78 -232.253,05 -122.370.465,72 -73.070.753,90 -6.475.368,00 -328.766.878,45	98.548.898,47 -1.275.821,85 -263.131.473,80 -23.975.803,87 -29.403.305,64 -219.237.506,69
TOTALE COSTI DELLA PRODUZIONE (B)		-33.083.413.861,07	-33.548.874.903,74	465.461.042,67
DIFFERENZA TRA VALORE E COSTI DELLA PRODUZIONE (A) + (B)		18.426.594,97	-801.945.305,32	820.371.900,29
C	PROVENTI E ONERI FINANZIARI			
C.16	ALTRI PROVENTI FINANZIARI ENTRATE ACCERTATE NELL'ESERCIZIO Redditi e proventi patrimoniali Interessi sulla disponibilità nei c/c bancari Interessi attivi diversi Canone d'uso netto Totale altri proventi finanziari	724.111,97 774.111,97 0,00 0,00 128.665,61 852.777,58	1.965.855,10 1.965.855,10 0,00 0,00 56.849,93 2.022.705,03	-1.241.743,13 -1.241.743,13 0,00 0,00 71.815,68 -1.169.927,45
C.17	INTERESSI PASSIVI ED ALTRI ONERI FINANZIARI SPESA IMPEGNATE NELL'ESERCIZIO Oneri finanziari Interessi passivi sulle prestazioni arretrate Interessi passivi diversi Perdite degli investimenti patrimoniali non unitari Totale interessi passivi ed altri oneri finanziari	-23.231.718,03 -23.231.329,11 -388,92 -3.527.787,38 -35.878.673,64 -26.759.505,39	-26.243.786,02 -26.223.991,36 -9.794,66 -13.553.605,67 -6.475.368,00 -39.797.391,69	3.012.067,99 3.002.652,25 9.405,74 10.025.818,31 -29.403.305,64 13.037.886,30
TOTALE PROVENTI E ONERI FINANZIARI (C)		-25.906.727,81	-37.774.686,66	11.867.958,85
D	RETTIFICHE DI VALORE DI ATTIVITÀ FINANZIARIE			
D.19	SVALUTAZIONE ATTIVITÀ FINANZIARIE Inesigibilità di crediti Inesigibilità di crediti diversi SVALUTAZIONE ESERCIZIO Rifusione alla gestione per la produzione dei servizi dell'onere per svalutazione di crediti bancari e finanziari Totale rettifiche di valore di attività finanziarie	-231,65 -231,65 0,00 -231,65	0,00 0,00 -4.028,00 -4.028,00	-231,65 -231,65 4.028,00 3.796,35
TOTALE RETTIFICHE DI VALORE DI ATTIVITÀ FINANZIARIE (D)		-231,65	-4.028,00	3.796,35
E	PROVENTI E ONERI STRAORDINARI (E)			
E.20	PROVENTI STRAORDINARI Insussistenze debiti diversi Totale proventi straordinari	16.253.154,98 16.253.154,98	0,00 0,00	16.253.154,98 16.253.154,98
E.22	SOPRAVVIVENZE ATTIVE INTERESSI PASSIVI Eliminazione residui passivi Totale sopravvenienze passive	281.381,63 281.381,63	0,00 0,00	281.381,63 281.381,63
E.23	SOPRAVVIVENZE PASSIVE INTERESSI ATTIVI Eliminazione residui attivi Totale sopravvenienze passive	-479.284,53 -479.284,53	0,00 0,00	-479.284,53 -479.284,53
TOTALE PROVENTI E ONERI STRAORDINARI (E)		16.055.252,08	0,00	16.055.252,08
RISULTATO PRIMA DELLE IMPOSTE (A) + (B) + (C) + (D) + (E)		8.574.887,59	-839.724.019,96	848.298.907,57
	IMPOSTE DELL'ESERCIZIO Oneri tributari Totale imposte dell'esercizio	-8.574.887,59 -8.574.887,59	-4.915.216,95 -4.915.216,95	-3.659.670,64 -3.659.670,64
RISULTATO D'ESERCIZIO		0,00	-844.639.236,93	844.639.236,93
AVANZO/DISAVANZO ECONOMICO		0,00	-844.639.236,93	844.639.236,93

Allegato B/1

GESTIONE SEPARATA DEI TRATTAMENTI PENSIONISTICI AI DIPENDENTI DELLO STATO NONCHÉ ALLE ALTRE CATEGORIE DI PERSONALE I CUI TRATTAMENTI DI PENSIONE SONO A CARICO DEL BILANCIO DELLO STATO (CTPS)

CONTRIBUTI A CARICO DEI DATORI DI LAVORO E/O DEGLI ISCRITTI E QUOTE DI PARTECIPAZIONE DEGLI ISCRITTI

DESCRIZIONE	CONSUNTIVO 2013				TOTALE DATO ECONOMICO (4)=(1)-(2)+(3)	CONSUNTIVO 2012	VARIAZIONI
	ACCERTATI nel 2013 (1)	meno: RATEO al 31/12/2012 (2)	più: RATEO al 31/12/2013 (3)				
Contributi ordinari	21.846.528.104,10	337.843.470,18	214.365.860,27	21.723.050.494,19	21.885.191.038,11	-162.140.543,92	
Contributi aggiuntivi versati dalle amministrazioni statali (art. 2, L. 335/95)	10.600.000.000,00			10.600.000.000,00	10.500.000.000,00	100.000.000,00	
Contributo di solidarietà su somme destinate alla previdenza complementare (art. 9-bis, D.L. 103/91, conv. con L. 166/91)	1.184.406,80	23.980,94		1.160.425,86	1.126.856,33	33.569,53	
Recupero maggiori oneri contributivi per benefici contrattuali degli iscritti	225.626,02			225.626,02	273.460,47	-47.834,45	
TOTALE CONTRIBUTI A CARICO DEI DATORI DI LAVORO E/O DEGLI ISCRITTI	32.447.938.136,92	337.867.451,12	214.365.860,27	32.324.436.546,07	32.386.591.354,91	-62.154.808,84	
Contributi per la prosecuzione volontaria	1.301.000,20			1.301.000,20	1.729.334,77	-428.334,57	
Riserve, valori capitali e di riscatto	83.121.595,93			83.121.595,93	117.867.150,02	-34.745.554,09	
Proventi derivanti dal divieto di cumulo fra pensioni e redditi da lavoro	22.335.468,09			22.335.468,09	48.036.549,87	-25.703.081,78	
TOTALE QUOTE DI PARTECIPAZIONE DEGLI ISCRITTI	106.758.064,22	0,00	0,00	106.758.064,22	166.078.634,66	-59.320.570,44	

Allegato 8/2

GESTIONE SEPARATA DEI TRATTAMENTI PENSIONISTICI AI DIPENDENTI DELLO STATO NONCHE' ALLE ALTRE CATEGORIE DI PERSONALE I CUI TRATTAMENTI DI PENSIONE SONO A CARICO DEL BILANCIO DELLO STATO (CTPS)
POSTE CORRETTIVE E COMPENSATIVE DI ENTRATE CORRENTI

DESCRIZIONE	CONSUNTIVO 2013	CONSUNTIVO 2012	VARIAZIONI
Rimborso di contributi	607.704,54	968.550,86	-360.846,32
Rimborso di riserve, valori capitali e di riscatto	119.020,67	586.378,73	-467.358,06
TOTALE	726.725,21	1.554.929,59	-828.204,38

Allegato 8/3

GESTIONE SEPARATA DEI TRATTAMENTI PENSIONISTICI AI DIPENDENTI DELLO STATO NONCHE' ALLE ALTRE CATEGORIE DI PERSONALE I CUI TRATTAMENTI DI PENSIONE SONO A CARICO DEL BILANCIO DELLO STATO (CTPS)

ENTRATE NON CLASSIFICABILI IN ALTRE VOCI

DESCRIZIONE	CONSUNTIVO 2013	CONSUNTIVO 2012	VARIAZIONI
Sanzioni civili e amministrative	75.200,56	570.986,87	-495.786,31
Rivalsa per interessi passivi su prestazioni	184.633,52	78.758,05	105.875,47
Entrate varie	3.472.693,00	0,00	3.472.693,00
TOTALE	3.732.527,08	649.744,92	3.082.782,16

Allegato B/4

GESTIONE SEPARATA DEI TRATTAMENTI PENSIONISTICI AI DIPENDENTI DELLO STATO NONCHE' ALLE ALTRE CATEGORIE DI PERSONALE I CUI TRATTAMENTI DI PENSIONE SONO A CARICO DEL BILANCIO DELLO STATO (CTPS)

SPESA PER PRESTAZIONI

DESCRIZIONE	CONSUNTIVO 2013				CONSUNTIVO 2012	VARIAZIONI
	IMPEGNATE nel 20143 (1)	meno: RATEO al 31/12/2012 (2)	più: RATEO al 31/12/2013 (3)	TOTALE DATO ECONOMICO (+)-(1)-(2)+(3)		
Importo lordo delle rate di pensione	40.666.276.542,46	58.560.000,00	40.000.000,00	40.647.716.542,46	39.868.418.905,29	779.297.637,17
a detrarre						
Quota parte di ciascuna mensilità (art. 2, co. 4, lett. a, L. 183/2011)	2.254.854.000,00			2.254.854.000,00	2.169.994.000,00	84.860.000,00
Apporto dello Stato per garantire il pagamento delle pensioni alla gestione CTPS (art. 2, co. 5, L. 183/2011)	5.683.350.056,16			5.683.350.056,16	4.263.382.014,00	1.419.968.042,16
Oneri prepensionamento per addetti a lavorazioni particolarmente faticose e pesanti (D. Lgs. 67/2011)	781.958,98			781.958,98	436.146,55	345.812,43
Oneri prepensionamento per addetti a lavorazioni con impiego di amianto (L. 257/92)	259.816,93			259.816,93	207.282,86	52.534,07
Oneri per copertura figurativa per lavoratori sordomuti ed invalidi per qualsiasi causa con invalidità superiore al 74% (art. 60, co. 3, L. 388/2000)	34.688.965,74			34.688.965,74	90.498.505,08	-55.809.539,34
Prestazione aggiuntiva annua a favore dei titolari di pensioni al minimo (art. 70, co. 7, L. 388/2000)	114.428,88			114.428,88	0,00	114.428,88
Oneri per totalizzazione dei periodi assicurativi (D. Lgs. 42/2006)	5.008.137,83			5.008.137,83	3.304.275,02	1.703.862,81
Prestazione aggiuntiva a favore titolari di pensioni (art. 5, co. 1, D.L. 81/2007, conv. con L. 127/2007)	558.742,75			558.742,75	0,00	558.742,75
Oneri per interventi e misure agevolative per la costituzione di posizioni assicurative relative a periodi maturati in diversi regimi pensionistici (art. 1, co. 238, L. 228/2012)	209.000,00			209.000,00	0,00	209.000,00
Totale importi a carico della GIAS a detrarre	7.979.825.107,27	0,00	0,00	7.979.825.107,27	6.527.822.222,51	1.452.002.884,76
Importo netto delle rate di pensione	32.686.451.435,19	58.560.000,00	40.000.000,00	32.667.891.435,19	33.340.596.682,78	-672.705.247,59
Indennità una tantum in luogo di pensione	9.243.941,29			9.243.941,29	7.584.552,05	1.659.389,24
TOTALE SPESE PER PRESTAZIONI	32.695.695.376,48	58.560.000,00	40.000.000,00	32.677.135.376,48	33.348.181.234,83	-671.045.858,35

Allegato B/6

GESTIONE SEPARATA DEI TRATTAMENTI PENSIONISTICI AI DIPENDENTI DELLO STATO NONCHE' ALLE ALTRE CATEGORIE DI PERSONALE I CUI TRATTAMENTI DI PENSIONE SONO A CARICO DEL BILANCIO DELLO STATO (CTPS)

TRASFERIMENTI PASSIVI

DESCRIZIONE	CONSUNTIVO 2013	CONSUNTIVO 2012	VARIAZIONI
Contribuzioni a favore degli Istituti di patronato e di assistenza sociale	25.644.973,08	124.240.367,34	-98.595.394,26
Valori di copertura di periodi assicurativi, trasferiti ad altri Enti di previdenza	2.411.596,59	2.316.231,43	95.365,16
Finanziamento COVIP (art. 59, co. 39, L.449/97)	12.569,64	61.439,01	-48.869,37
TOTALE	28.069.139,31	126.618.037,78	-98.548.898,47

Allegato B/7

GESTIONE SEPARATA DEI TRATTAMENTI PENSIONISTICI AI DIPENDENTI DELLO STATO NONCHE' ALLE ALTRE CATEGORIE DI PERSONALE I CUI TRATTAMENTI DI PENSIONE SONO A CARICO DEL BILANCIO DELLO STATO (CTPS)

INESIGIBILITÀ DI CREDITI

DESCRIZIONE	CONSUNTIVO 2013	CONSUNTIVO 2012	VARIAZIONI
Perdita per irrecuperabilità o inesigibilità di crediti diversi	231,65	0,00	231,65
TOTALE	231,65	0,00	231,65

GESTIONE AUTONOMA DELLE PRESTAZIONI CREDITIZIE E SOCIALI
RENDICONTO

Allegato A

GESTIONE UNITARIA DELLE PRESTAZIONI CREDITIZIE E SOCIALI
SITUAZIONE PATRIMONIALE AL 31 DICEMBRE 2013

ATTIVO

	Denominazione conto	Consistenza al 31/12/2013	Consistenza al 1/1/2013	Variazioni
B	IMMOBILIZZAZIONI			
II	IMMOBILIZZAZIONI MATERIALI			
1	TERRENI E FABBRICATI	2.682.106,29	5.708.202,61	-3.026.096,32
	Fondo ammortamento immobili	-6.312.687,34	-6.142.881,06	-169.806,28
	Quota di partecipazione all'acquisizione di immobili strumentali adibiti ad uffici	504.479,83	3.360.769,87	-2.856.290,04
	Immobili destinati a strutture sociali	8.490.313,80	8.490.313,80	0,00
	Totale immobilizzazioni materiali	2.682.106,29	5.708.202,61	-3.026.096,32
III	IMMOBILIZZAZIONI FINANZIARIE			
2	CREDITI	8.049.666.524,18	7.636.614.351,90	413.052.172,28
	Verso altri	8.049.666.524,18	7.636.614.351,90	413.052.172,28
	Mutui concessi agli iscritti	3.509.491.629,89	3.745.262.116,21	-235.770.486,32
	Mutui ipotecari da concedere agli iscritti	1.118.759.030,17	549.657.603,78	569.101.426,39
	Prestiti concessi agli iscritti	2.082.845.399,61	3.219.485.673,82	-1.136.640.274,21
	Piccoli prestiti e prestiti pluriennali agli iscritti	1.331.566.081,15	114.761.344,01	1.216.804.737,14
	Mutui alle cooperative di iscritti	7.004.383,36	7.447.614,08	-443.230,72
4	CREDITI FINANZIARI DIVERSI	752.860,67	878.518,36	-125.657,69
	Crediti diversi	752.860,67	878.518,36	-125.657,69
	Totale immobilizzazioni finanziarie	8.050.419.384,85	7.637.492.870,26	412.926.514,59
	TOTALE IMMOBILIZZAZIONI	8.053.101.491,14	7.643.201.072,87	409.900.418,27
C	ATTIVO CIRCOLANTE			
II	RESIDUI ATTIVI			
1	CREDITI VERSO UTENTI E CLIENTI	4.085,54	0,00	4.085,54
	Crediti per entrate derivanti da vendita beni e prestazione di servizi	4.085,54	0,00	4.085,54
2	CREDITI VERSO ISCRITTI, SOCI E TERZI	86.780,26	67.857,68	18.922,58
	Crediti per poste correttive e compensative di spese correnti	34.626,64	6.300,00	28.326,64
	Crediti per entrate non classificabili in altre voci	52.153,62	61.557,68	-9.404,06
5	CREDITI VERSO ALTRI	18.419.691,02	25.178.388,02	-6.758.697,00
	Crediti per altre riscossioni	18.419.691,02	25.178.388,02	-6.758.697,00
	Totale residui attivi	18.510.556,82	25.246.245,70	-6.735.688,88
IV	DISPONIBILITA' LIQUIDE			
3	DENARO E VALORI IN CASSA	1.464.344.551,34	1.285.794.533,95	178.550.017,39
	Rapporti diretti di c/c con la gestione produzione e servizi	1.464.344.551,34	1.285.794.533,95	178.550.017,39
	Totale disponibilità liquide	1.464.344.551,34	1.285.794.533,95	178.550.017,39
	TOTALE ATTIVO CIRCOLANTE	1.482.855.108,16	1.311.040.779,65	171.814.328,51
D	RATEI E RISCONTI			
I	RATEI E RISCONTI			
1	RATEI ATTIVI	23.713.210,87	25.418.853,31	-1.705.642,44
	Ratei attivi	23.713.210,87	25.418.853,31	-1.705.642,44
	Totale ratei attivi	23.713.210,87	25.418.853,31	-1.705.642,44
	TOTALE RATEI E RISCONTI	23.713.210,87	25.418.853,31	-1.705.642,44
	TOTALE ATTIVO	9.559.669.810,17	8.979.660.705,83	580.009.104,34

Allegato A

GESTIONE UNITARIA DELLE PRESTAZIONI CREDITIZIE E SOCIALI
SITUAZIONE PATRIMONIALE AL 31 DICEMBRE 2013

PASSIVO

	Denominazione conto	Consistenza al 31/12/2013	Consistenza al 1/1/2013	Variazioni
A	PATRIMONIO NETTO			
VIII	AVANZI (DISAVANZI) ECONOMICI PORTATI A NUOVO			
1	AVANZI (DISAVANZI) ECONOMICI ESERCIZI PRECEDENTI	7.501.907.575,02	7.289.837.448,00	212.070.127,02
	Avanzi economici esercizi precedenti	7.501.907.575,02	7.289.837.448,00	212.070.127,02
	Totale avanzi (disavanzi) economici portati a nuovo	7.501.907.575,02	7.289.837.448,00	212.070.127,02
IX	AVANZO (DISAVANZO) ECONOMICO D'ESERCIZIO			
1	AVANZO (DISAVANZO) ECONOMICO D'ESERCIZIO	607.197.416,49	212.070.127,02	395.127.289,47
	Avanzi economici d'esercizio	607.197.416,49	212.070.127,02	395.127.289,47
	Disavanzi economici d'esercizio	0,00	0,00	0,00
	Totale avanzo (disavanzo) economico d'esercizio	607.197.416,49	212.070.127,02	395.127.289,47
	TOTALE PATRIMONIO NETTO	8.109.104.991,51	7.501.907.575,02	607.197.416,49
C	FONDI RISCHI E ONERI			
I	FONDO RISCHI E ONERI			
3	ALTRI RISCHI E ONERI FUTURI	1.025.389.039,04	1.019.684.715,18	5.704.323,86
	Fondo di garanzia a copertura dei rischi connessi con l'erogazione dei prestiti e mutui	1.025.389.039,04	1.019.684.715,18	5.704.323,86
	Totale fondo per rischi e oneri	1.025.389.039,04	1.019.684.715,18	5.704.323,86
	TOTALE FONDI PER RISCHI ED ONERI	1.025.389.039,04	1.019.684.715,18	5.704.323,86
E	DEBITI			
I	DEBITI			
10	DEBITI VERSO ISCRITTI, SOCI E TERZI PER PRESTAZIONI DOVUTE	117.405.658,38	86.777.978,92	30.627.679,46
	Debiti per prestazioni istituzionali	117.405.658,38	86.777.978,92	30.627.679,46
12	DEBITI DIVERSI	307.770.121,24	371.290.436,71	-63.520.315,47
	Debiti per oneri finanziari	710,81	2.190,41	-1.479,60
	Debiti per poste correttive e compensative di entrate correnti	6.266,25	6.266,25	0,00
	Debiti per spese non classificabili in altre voci	122.356,64	122.356,64	0,00
	Debiti per concessione di crediti e anticipazioni	302.733.581,16	365.136.998,12	-62.403.416,96
	Debiti diversi	4.907.206,38	6.022.625,29	-1.115.418,91
	Totale debiti	425.175.779,62	458.068.415,63	-32.892.636,01
	TOTALE DEBITI	425.175.779,62	458.068.415,63	-32.892.636,01
	TOTALE PASSIVO	9.559.669.810,17	8.979.660.705,83	580.009.104,34

I SINDACI

DANIELA CARLA' - ANTONINO GALLONI -
MARTIANO MARTONE - GIUSEPPE UMBERTO MASTROPIETRO
ROBERTO NICOLO' - MARIA GABRIELLA SALVATORE
GIUSEPPE SPINELLI - GIUSEPPE VITALETTI

IL COMMISSARIO STRAORDINARIO

VITTORIO GUERRIERO CONTI

GESTIONE UNITARIA DELLE PRESTAZIONI CREDITIZIE E SOCIALI
CONTO ECONOMICO
CONSUNTIVO 2013

Allegato B

		Consuntivo 2013	Consuntivo 2012	Variazioni
A	VALORE DELLA PRODUZIONE			
A.01	PROVENTI E CORRISPETTIVI PER LA PRODUZIONE DELLE PRESTAZIONI E/O SERVIZI			
	ENTRATE ACCERTATE NELL'ESERCIZIO			
	Aliquote contributive a carico dei datori di lavoro e/o degli iscritti (all. B/1)	436.797.867,64	402.687.412,06	34.110.455,58
	Quote di partecipazione degli iscritti all'onere di specifiche gestioni	2.150,39	1.653,38	497,00
	Poste correttive e compensative di entrate correnti	-65.935,18	-31.191,63	-34.743,55
	Rimborso di contributi	-65.935,18	-31.191,63	-34.743,55
	RETTIFICA DELLE ENTRATE ACCERTATE NELL'ESERCIZIO CON I MOVIMENTI DEI RATEI E DEI RISCONTI			
	Contributi a carico dei datori di lavoro e/o degli iscritti (storno ratei attivi iniziali)	-25.415.853,31	0,00	-25.415.853,31
	Contributi a carico dei datori di lavoro e/o degli iscritti (storno ratei attivi finali)	23.713.210,87	25.418.853,31	-1.705.642,44
	Totale proventi e corrispettivi per la produzione delle prestazioni e/o servizi	435.028.440,41	428.076.727,13	6.951.713,28
A.05	ALTRI RICAVI E PROVENTI			
	ENTRATE ACCERTATE NELL'ESERCIZIO			
	Entrate derivanti dalla vendita di beni e dalla prestazione di servizi	17.299.414,12	17.816.302,85	-516.888,73
	Soggiorni vacanza in Italia	5.805.271,94	3.149.870,48	2.655.401,46
	Soggiorni vacanza all'estero	10.316.609,06	14.002.700,21	-3.685.691,15
	Tirocini formativi all'estero	35.660,00	131.831,41	-96.171,41
	Soggiorni senior	941.913,12	532.298,75	409.614,37
	Entrate non classificabili in altre voci (all. B/3)	39.870.791,04	63.987.851,36	-24.117.060,32
	Poste correttive e compensative di entrate correnti	-93.324,33	0,00	-93.324,33
	Totale altri ricavi e proventi	57.076.880,83	81.804.154,21	-24.727.273,38
	TOTALE VALORE DELLA PRODUZIONE (A)	492.105.321,24	509.880.881,34	-17.775.560,10
B	COSTO DELLA PRODUZIONE			
B.06	COSTI PER ACQUISTO MATERIE PRIME, SUSSIDIARIE, CONSUMO E MERCI			
B.06.a	PRESTAZIONI ISTITUZIONALI			
	SPESE IMPEGNATE NELL'ESERCIZIO			
	Spese per prestazioni (all. B/4)	-174.319.059,74	-143.716.285,80	-30.602.773,94
	Poste correttive e compensative di spese correnti (all. B/5)	564.036,29	676.120,48	-112.084,19
	Onere per la gestione delle strutture sociali	-17.642.710,90	-13.293.107,81	-4.349.603,09
	Totale delle prestazioni	-191.397.734,35	-156.333.273,13	-35.064.461,22
B.12	ACCANTONAMENTO FONDO RISCHI			
	ASSEGNAZIONI A FONDI E ACCANTONAMENTI VARI			
	Assegnazione al fondo di garanzia a copertura dei rischi connessi con l'erogazione dei prestiti concessi o garantiti dall'Istituto	-16.836.434,38	-63.835.362,25	46.998.927,87
	PRELEVATI DA FONDI E ACCANTONAMENTI VARI			
	Prelievo dal fondo di garanzia a copertura dei rischi connessi con l'erogazione dei prestiti concessi o garantiti dall'Istituto	11.132.110,52	5.828.077,07	5.304.033,45
	Totale accantonamento fondo rischi	-5.704.323,86	-58.007.285,18	52.302.961,32
B.14	ONERI DIVERSI DI GESTIONE			
	SPESE IMPEGNATE NELL'ESERCIZIO			
	Spese non classificabili in altre voci	-35.953.350,69	-4.808.115,15	-31.145.235,54
	Rimborso trattenuta per fondo di garanzia	-1.749.932,35	-1.697.213,83	-52.718,52
	Copertura insolvenza prestiti pluriennali garantiti	-15.947.245,58	-3.110.901,32	-12.836.344,26
	Rimborso trattenuta fondo estinzione anticipata cessione del quinto	-881.930,01	0,00	-881.930,01
	Rimborso a banche e intermediari rate residua cessione decennale	-17.282.286,75	0,00	-17.282.286,75
	Uccide varie - diverse	-91.956,00	0,00	-91.956,00
	Spese di amministrazione	-29.338.211,30	-198.154.207,55	168.815.996,25
	Onere per il trasferimento allo Stato delle economie derivanti da riduzione delle spese di amministrazione	-4.019.133,59	-10.485.317,00	6.466.183,41
	Totale oneri diversi di gestione	-69.310.695,58	-213.447.639,70	144.136.944,12
	TOTALE COSTI DELLA PRODUZIONE (B)	-266.412.753,79	-427.788.198,01	161.375.444,22
	DIFFERENZA TRA VALORE E COSTI DELLA PRODUZIONE (A) + (B)	225.692.567,45	82.092.683,33	143.599.884,12
C	PROVENTI E ONERI FINANZIARI			
C.16	ALTRI PROVENTI FINANZIARI			
	ENTRATE ACCERTATE NELL'ESERCIZIO			
	Redditi e proventi patrimoniali	565.897,80	914.700,26	-348.802,46
	Interessi sulle disponibilità nei c/c bancari	565.897,80	914.700,26	-348.802,46
	Utili di gestione dagli investimenti patrimoniali non unitari	264.116.493,97	137.236.304,77	126.880.189,20
	Canone d'uso netto immobili adibiti ad uffici	14.415,30	92.056,96	-77.641,66
	Totale altri proventi finanziari	264.695.807,07	138.243.061,99	126.452.745,08
C.17	INTERESSI PASSIVI ED ALTRI ONERI FINANZIARI			
	SPESE IMPEGNATE NELL'ESERCIZIO			
	Oneri finanziari	-1.317,62	-129.144,77	127.827,15
	Interessi passivi diversi	-1.317,62	-129.144,77	127.827,15
	Totale interessi passivi ed altri oneri finanziari	-1.317,62	-129.144,77	127.827,15
	TOTALE PROVENTI E ONERI FINANZIARI (C)	264.695.489,45	138.113.917,22	126.581.572,23
D	RETTIFICHE DI VALORE DI ATTIVITÀ FINANZIARIE			
D.19	SVALUTAZIONE ATTIVITÀ FINANZIARIA			
	SVALUTAZIONE ESERCIZIO			
	Inesigibilità di crediti (all. B/7)	-8.156.039,97	-1.019.961,92	-7.136.078,05
	Totale svalutazioni	-8.156.039,97	-1.019.961,92	-7.136.078,05
	TOTALE RETTIFICHE DI VALORE DI ATTIVITÀ FINANZIARIE (D)	-8.156.039,97	-1.019.961,92	-7.136.078,05
E	PROVENTI E ONERI STRAORDINARI			
E.20	PROVENTI STRAORDINARI			
	Inaspettatezze debiti diversi	82.596,42	0,00	82.596,42
	Rettifiche di spese di amministrazione relative ad anni precedenti	123.639.879,31	0,00	123.639.879,31
	Totale proventi straordinari	123.722.475,73	0,00	123.722.475,73
E.22	SOPRAVVENIENZE ATTIVE INTERESSI PASSIVI			
	Eliminazione residui passivi	2.487.843,40	0,00	2.487.843,40
	Totale sopravvenienze passive	2.487.843,40	0,00	2.487.843,40
E.23	SOPRAVVENIENZE PASSIVE INTERESSI ATTIVI			
	Eliminazione residui attivi	-34.046,64	0,00	-34.046,64
	Totale sopravvenienze passive	-34.046,64	0,00	-34.046,64
	TOTALE PROVENTI E ONERI STRAORDINARI (E)	126.176.272,19	0,00	126.176.272,19
	RISULTATO PRIMA DELLE IMPOSTE (A) + (B) + (C) + (D) + (E)	608.408.289,12	219.186.638,63	389.221.650,49
	IMPOSTE DELL'ESERCIZIO			
	Oneri tributari	-1.210.872,63	-7.116.511,61	5.905.638,98
	Totale imposte dell'esercizio	-1.210.872,63	-7.116.511,61	5.905.638,98
	RISULTATO D'ESERCIZIO	607.197.416,49	212.070.127,02	395.127.289,47
	AVANZO/DISAVANZO ECONOMICO	607.197.416,49	212.070.127,02	395.127.289,47

Allegato B/1

GESTIONE UNITARIA DELLE PRESTAZIONI CREDITIZIE E SOCIALI

CONTRIBUTI A CARICO DEI DATORI DI LAVORO E/O DEGLI ISCRITTI E QUOTE DI PARTECIPAZIONE DEGLI ISCRITTI

DESCRIZIONE	CONSUNTIVO 2013				CONSUNTIVO 2012	VARIAZIONI
	ACCERTATI nel 2013 (1)	meno: RATEO al 31/12/2012 (2)	più: RATEO al 31/12/2013 (3)	TOTALE DATO ECONOMICO (4)=(1)-(2)+(3)		
Contributi ordinari per le prestazioni creditizie e sociali	436.797.867,64	25.418.853,31	23.713.210,87	435.092.225,20	428.106.265,37	6.985.959,83
TOTALE CONTRIBUTI A CARICO DEI DATORI DI LAVORO E/O DEGLI ISCRITTI	436.797.867,64	25.418.853,31	23.713.210,87	435.092.225,20	428.106.265,37	6.985.959,83
Contributi per la prosecuzione volontaria	2.150,39			2.150,39	1.653,39	497,00
TOTALE QUOTE DI PARTECIPAZIONE DEGLI ISCRITTI	2.150,39	0,00	0,00	2.150,39	1.653,39	497,00

Allegato B/3

GESTIONE UNITARIA DELLE PRESTAZIONI CREDITIZIE E SOCIALI

ENTRATE NON CLASSIFICABILI IN ALTRE VOCI

DESCRIZIONE	CONSUNTIVO 2013	CONSUNTIVO 2012	VARIAZIONI
Interessi di mora	113.686,72	98.854,65	14.832,07
Sanzioni civili e amministrative	45.701,32	53.634,46	-7.933,14
Contributi al Fondo di garanzia a copertura dei rischi connessi con l'erogazione dei prestiti	39.459.184,00	63.835.362,25	-24.376.178,25
Entrate varie	252.219,00	0,00	252.219,00
TOTALE	39.870.791,04	63.987.851,36	-24.117.060,32

Allegato B/4

GESTIONE UNITARIA DELLE PRESTAZIONI CREDITIZIE E SOCIALI

SPESE PER PRESTAZIONI

DESCRIZIONE	CONSUNTIVO 2013				CONSUNTIVO 2012	VARIAZIONI
	IMPEGNATE nel 2013 (1)	meno: RATEO al 31/12/2012 (2)	più: RATEO al 31/12/2013 (3)	TOTALE DATO ECONOMICO (4)=(1)-(2)+(3)		
Soggiorni vacanze in Italia	15.795.296,40			15.795.296,40	15.531.098,63	264.197,77
Soggiorni studio all'estero	56.519.733,64			56.519.733,64	52.265.016,70	4.254.716,94
Borse per studi medi e superiori	6.303.424,12			6.303.424,12	6.041.839,15	261.584,97
Borse per studi universitari e post universitari	10.582.260,40			10.582.260,40	6.239.350,60	4.342.909,80
Master e dottorati certificati	11.857.766,44			11.857.766,44	12.391.108,36	-533.341,92
Contributi accessori	391.641,00			391.641,00	1.640.800,00	-1.249.159,00
Corsi di aggiornamento professionale	8.028.820,00			8.028.820,00	4.484.787,80	3.544.032,20
Tirocini formativi all'estero	4.530.750,00			4.530.750,00	1.500.000,00	3.030.750,00
Politiche innovative per l'occupazione	0,00			0,00	0,00	0,00
Soggiorni senior	0,00			0,00	2.121.418,55	-2.121.418,55
Residenzialità convenzionata	7.694.996,12			7.694.996,12	6.244.029,31	1.450.966,81
Progetti di assistenza domiciliare	45.685.022,51			45.685.022,51	31.575.667,54	14.109.354,97
Altre prestazioni residuali	21.400,00			21.400,00	30.800,00	-9.400,00
Convenzioni con convitti nazionali	2.761.297,22			2.761.297,22	2.544.335,62	216.961,60
Convenzioni con collegi universitari	4.146.651,89			4.146.651,89	1.106.031,54	3.040.618,35
TOTALE SPESE PER PRESTAZIONI	174.319.059,74	0,00	0,00	174.319.059,74	143.716.285,80	30.602.773,94

Allegato B/5

GESTIONE UNITARIA DELLE PRESTAZIONI CREDITIZIE E SOCIALI
POSTE CORRETTIVE E COMPENSATIVE DI SPESE CORRENTI

DESCRIZIONE	CONSUNTIVO 2013	CONSUNTIVO 2012	VARIAZIONI
Recupero prestazioni per borse di studio (scuole medie e superiori)	466.033,76	292.577,12	173.456,64
Recupero prestazioni per borse di studio (universitarie e post universitarie)	26.204,71	11.750,00	14.454,71
Recupero prestazioni per master e dottorati certificati	4.500,00	16.723,12	-12.223,12
Recupero prestazioni per tirocini formativi all'estero	0,00	2.927,66	-2.927,66
Recupero prestazioni per progetti assistenza domiciliare	2.432,25	0,00	2.432,25
Recupero di altre prestazioni	64.865,57	352.142,58	-287.277,01
TOTALE	564.036,29	676.120,48	-112.084,19

Allegato B/7

GESTIONE UNITARIA DELLE PRESTAZIONI CREDITIZIE E SOCIALI

INESIGIBILITÀ DI CREDITI

DESCRIZIONE	CONSUNTIVO 2013	CONSUNTIVO 2012	VARIAZIONI
Perdita per irrecuperabilità dei piccoli prestiti agli iscritti	1.526.284,74	301.695,36	1.224.589,38
Perdita per irrecuperabilità dei piccoli prestiti ai pensionati	131.616,45	96.034,92	35.581,53
Perdita per irrecuperabilità dei prestiti pluriennali agli iscritti	5.407.832,64	493.901,33	4.913.931,31
Perdita per irrecuperabilità dei prestiti pluriennali ai pensionati	782.685,80	128.330,31	654.355,49
Perdita per irrecuperabilità del riscatto di prestiti pluriennali garantiti agli iscritti	295.336,83	0,00	295.336,83
Perdita per irrecuperabilità o inesigibilità di crediti diversi	12.283,51	0,00	12.283,51
TOTALE	8.156.039,97	1.019.961,92	7.136.078,05

GESTIONE PER L'ASSISTENZA MAGISTRALE (ex ENAM)

RENDICONTO

Allegato A

GESTIONE PER L'ASSISTENZA MAGISTRALE (EX ENAM)
SITUAZIONE PATRIMONIALE AL 31 DICEMBRE 2013

ATTIVO

	Denominazione conto	Consistenza al 31/12/2013	Consistenza al 1/1/2013	Variazioni
B	IMMOBILIZZAZIONI			
II	IMMOBILIZZAZIONI MATERIALI			
1	TERRENTI E FABBRICATI	39.743.027,20	41.393.572,57	-1.650.545,37
	Immobili da reddito	10.759.975,84	10.759.975,84	0,00
	Immobili strumentali	0,00	0,00	0,00
	Fondo ammortamento Immobili	-30.811.806,79	-29.403.543,89	-1.408.262,90
	Quota di partecipazione all'acquisizione di Immobili strumentali adibiti ad uffici	141.688,86	383.971,33	-242.282,47
	Immobili destinati a strutture sociali	59.653.169,29	59.653.169,29	0,00
	Totale immobilizzazioni materiali	39.743.027,20	41.393.572,57	-1.650.545,37
III	IMMOBILIZZAZIONI FINANZIARIE			
2	CREDITI	755.958,18	419.055,34	336.902,84
	Verso altri	755.958,18	419.055,34	336.902,84
	Prestiti al personale (art. 59, DPR 509/79)	312.514,07	314.552,25	-2.038,18
	Prestiti concessi agli iscritti della gestione per l'assistenza magistrale	443.444,11	104.503,09	338.941,02
4	CREDITI FINANZIARI DIVERSI	980.259,10	980.259,10	0,00
	Crediti diversi	980.259,10	980.259,10	0,00
	Totale Immobilizzazioni finanziarie	1.736.217,28	1.399.314,44	336.902,84
	TOTALE IMMOBILIZZAZIONI	41.479.244,48	42.792.887,01	-1.313.642,53
C	ATTIVO CIRCOLANTE			
II	RESIDUI ATTIVI			
1	CREDITI VERSO UTENTI E CLIENTI	0,00	0,00	0,00
	Crediti per rette da riscuotere dagli iscritti per prestazioni assistenziali	0,00	0,00	0,00
2	CREDITI VERSO ISCRITTI, SOCI E TERZI	22.329,00	24.885,00	-2.556,00
	Crediti per poste correttive e compensative di spese correnti	22.329,00	24.885,00	-2.556,00
	Totale residui attivi	22.329,00	24.885,00	-2.556,00
IV	DISPONIBILITA' LIQUIDE			
3	DENARO E VALORI IN CASSA	90.642.182,80	73.817.282,48	16.824.900,32
	Rapporti diretti di c/c con la gestione per la produzione dei servizi	90.642.182,80	73.817.282,48	16.824.900,32
	Totale disponibilità liquide	90.642.182,80	73.817.282,48	16.824.900,32
	TOTALE ATTIVO CIRCOLANTE	90.664.511,80	73.842.167,48	16.822.344,32
	TOTALE ATTIVO	132.143.756,28	116.635.054,49	15.508.701,79

Allegato A

GESTIONE PER L'ASSISTENZA MAGISTRALE (EX ENAM)
SITUAZIONE PATRIMONIALE AL 31 DICEMBRE 2013

PASSIVO

	Denominazione conto	Consistenza al 31/12/2013	Consistenza al 1/1/2013	Variazioni
A	PATRIMONIO NETTO			
VIII	AVANZI (DISAVANZI) ECONOMICI PORTATI A NUOVO			
1	AVANZI (DISAVANZI) ECONOMICI ESERCIZI PRECEDENTI	95.968.426,52	100.963.738,00	-4.995.311,48
	Avanzi economici esercizi precedenti	95.968.426,52	100.963.738,00	-4.995.311,48
	Totale avanzi (disavanzi) economici portati a nuovo	95.968.426,52	100.963.738,00	-4.995.311,48
IX	AVANZO (DISAVANZO) ECONOMICO D'ESERCIZIO			
1	AVANZO (DISAVANZO) ECONOMICO D'ESERCIZIO	10.519.572,60	-4.995.311,48	15.514.884,08
	Disavanzi economici d'esercizio	10.519.572,60	-4.995.311,48	15.514.884,08
	Avanzi economici d'esercizio	0,00	0,00	0,00
	Totale avanzo (disavanzo) economico d'esercizio	10.519.572,60	-4.995.311,48	15.514.884,08
	TOTALE PATRIMONIO NETTO	106.487.999,12	95.968.426,52	10.519.572,60
C	FONDI RISCHI E ONERI			
I	FONDO RISCHI E ONERI			
3	ALTRI RISCHI E ONERI FUTURI	843.608,36	844.280,57	-672,21
	Fondo accantonamenti vari	688.418,23	688.418,23	0,00
	Fondo di garanzia a copertura dei rischi connessi con l'erogazione dei prestiti e mutui	155.190,13	155.862,34	-672,21
	Totale fondo per rischi e oneri	843.608,36	844.280,57	-672,21
	TOTALE FONDI PER RISCHI ED ONERI	843.608,36	844.280,57	-672,21
E	DEBITI			
1	DEBITI			
5	DEBITO VERSO FORNITORI	42.404,65	0,00	42.404,65
	Debiti per spese per l'acquisto di beni di consumo e di servizi	42.404,65	0,00	42.404,65
10	DEBITI VERSO ISCRITTI, SOCI E TERZI PER PRESTAZIONI DOVUTE	22.748.207,79	17.682.768,88	5.065.438,91
	Debiti per prestazioni istituzionali	22.748.207,79	17.682.768,88	5.065.438,91
12	DEBITI DIVERSI	2.021.536,36	2.139.578,52	-118.042,16
	Debiti per spese non classificabili in altre voci	31.543,34	31.543,34	0,00
	Debiti per le concessioni di crediti e anticipazioni	694.440,00	694.440,00	0,00
	Debiti diversi	1.295.553,02	1.413.595,18	-118.042,16
	Totale debiti	24.812.148,80	19.822.347,40	4.989.801,40
	TOTALE DEBITI	24.812.148,80	19.822.347,40	4.989.801,40
	TOTALE PASSIVO	132.143.756,28	116.635.054,49	15.508.701,79

I SINDACI

DANIELA CARLA* - ANTONINO GALLONI -
MARTANO MARTONE - GIUSEPPE UMBERTO MASTROPIETRO
ROBERTO NICOLO* - MARIA GABRIELLA SALVATORE
GIUSEPPE SPINELLI - GIUSEPPE VITALETTI

IL COMMISSARIO STRAORDINARIO

VITTORIO GUERRIERO CONTI

Allegato B

GESTIONE PER L'ASSISTENZA MAGISTRALE (EX ENAM)
CONTO ECONOMICO
CONSUNTIVO 2013

		Consuntivo 2013	Consuntivo 2012	Variazioni
A	VALORE DELLA PRODUZIONE			
A.01	PROVENTI E CORRISPETTIVI PER LA PRODUZIONE DELLE PRESTAZIONI E/O SERVIZI ENTRATE ACCERTATE NELL'ESERCIZIO Quote di partecipazione degli iscritti all'onere di specifiche gestioni Poste correttive e compensative di entrate correnti <i>Rimborso di contributi</i>	44.035.400,87 -6.098,00 -6.098,00	44.597.588,49 -4.282,00 -4.282,00	-562.187,62 -1.816,00 -1.816,00
	Totale proventi e corrispettivi per la produzione delle prestazioni e/o servizi	44.029.302,87	44.593.306,49	-564.003,62
A.05	ALTRI RICAVI E PROVENTI ENTRATE ACCERTATE NELL'ESERCIZIO Entrate derivanti dalla vendita di beni e dalla prestazione di servizi Entrate non classificabili in altre voci (all. B/3) Poste correttive e compensative di entrate correnti <i>Rimborso quote vacante studio</i>	154.624,81 117.635,60 -7.262,33 -7.262,33	628.487,00 301,00 0,00 0,00	-473.862,19 117.334,60 -7.262,33 -7.262,33
	Totale altri ricavi e proventi	264.998,08	628.788,00	-363.789,92
	TOTALE VALORE DELLA PRODUZIONE (A)	44.294.300,95	45.222.094,49	-927.793,54
B	COSTO DELLA PRODUZIONE			
B.05	COSTI PER ACQUISTO MATERIE PRIME, SUSSIDIARIE, CONSUMO E MERCI			
B.05.a	PRESTAZIONI ISTITUZIONALI SPESE IMPEGNATE NELL'ESERCIZIO Spese per prestazioni (all. B/4) Poste correttive e compensative di spese correnti Onere per la gestione delle strutture sociali	-24.298.184,84 12.841,00 0,00	-22.281.493,33 0,00 -3.281.033,20	-2.016.691,51 12.841,00 3.281.033,20
B.05.B	SPESE PER ACQUISTO BENI DI CONSUMO E SERVIZI SPESE IMPEGNATE NELL'ESERCIZIO Spese per acquisto di beni di consumo e di servizi	-410.731,09	0,00	-410.731,09
	Totale delle prestazioni	-24.696.074,93	-25.562.526,53	866.451,60
B.12	ACCANTONAMENTO FONDO RISCHI ASSEGNAZIONI A FONDI E ACCANTONAMENTI VARI Assegnazione al fondo di garanzia a copertura dei rischi connessi con l'erogazione dei prestiti PRELIEVI DA FONDI E ACCANTONAMENTI VARI Prelievo dal fondo di garanzia a copertura dei rischi connessi con l'erogazione dei prestiti	0,00 672,21	-301,00 373,43	301,00 298,78
	Totale accantonamento fondo rischi	672,21	72,43	599,78
B.14	ONERI DIVERSI DI GESTIONE SPESE IMPEGNATE NELL'ESERCIZIO Spese non classificabili in altre voci Onere canone d'uso degli immobili strumentali adibiti a strutture sociali Spese di amministrazione Onere per il trasferimento allo Stato delle economie derivanti da riduzione delle spese di amministrazione	-42.166,00 0,00 -8.239.963,61 -1.128.341,76	-373,43 0,00 -22.639.306,62 -1.197.967,00	-41.792,57 0,00 14.399.343,01 69.625,24
	Totale oneri diversi di gestione	-9.410.471,37	-23.837.647,05	14.427.175,68
	TOTALE COSTI DELLA PRODUZIONE (B)	-34.105.874,09	-49.400.101,15	15.294.227,06
	DIFFERENZA TRA VALORE E COSTI DELLA PRODUZIONE (A) + (B)	10.188.426,86	-4.178.006,66	14.366.433,52
C	PROVENTI E ONERI FINANZIARI			
C.16	ALTRI PROVENTI FINANZIARI ENTRATE ACCERTATE NELL'ESERCIZIO REDDITI E PROVENTI PATRIMONIALI <i>Interessi sulle disponibilità nei c/c bancari</i> <i>Interessi attivi diversi</i> Utili di gestione degli investimenti patrimoniali non unitari Canone d'uso netto	93.717,70 93.717,70 0,00 273.207,22 4.048,70	225.413,60 225.413,60 0,00 0,00 10.517,60	-131.695,90 -131.695,90 0,00 273.207,22 -6.468,90
	Totale altri proventi finanziari	370.973,62	235.931,20	135.042,42
C.17	INTERESSI PASSIVI ED ALTRI ONERI FINANZIARI SPESE IMPEGNATE NELL'ESERCIZIO Oneri finanziari <i>Interessi passivi diversi</i> Perdite degli investimenti patrimoniali non unitari	0,00 0,00 0,00	0,00 0,00 -23.689,20	0,00 0,00 23.689,20
	Totale interessi passivi ed altri oneri finanziari	0,00	-23.689,20	23.689,20
	TOTALE PROVENTI E ONERI FINANZIARI (C)	370.973,62	212.242,00	158.731,62
D	RETTIFICHE DI VALORE DI ATTIVITA' FINANZIARIE			
D.19	SVALUTAZIONI ATTIVITA' FINANZIARIE <i>Inesigibilità di crediti</i>	-672,21	0,00	-672,21
	Totale rettifiche di valore di attività finanziarie	-672,21	0,00	-672,21
	TOTALE RETTIFICHE DI VALORE DI ATTIVITA' FINANZIARIE (D)	-672,21	0,00	-672,21
E	PROVENTI E ONERI STRAORDINARI			
E.22	SOPRAVVIVENENZE ATTIVE INSUSSISTENZE PASSIVE SOPRAVVIVENENZE ATTIVE ED INSUSSISTENZE DEL PASSIVO DERIVANTI DALLA GESTIONE DEI RESIDUI Insussistenze di debiti diversi Eliminazione residui passivi	1.423,00 272.069,11	0,00 0,00	1.423,00 272.069,11
	Totale altri proventi finanziari	273.492,11	0,00	273.492,11
	TOTALE PROVENTI E ONERI STRAORDINARI (E)	273.492,11	0,00	273.492,11
	RISULTATO PRIMA DELLE IMPOSTE (A) + (B) + (C) + (D) + (E)	10.832.220,38	-3.985.764,66	14.797.985,04
	IMPOSTE DELL'ESERCIZIO <i>Oneri tributari</i>	-312.647,78	-1.029.546,82	716.899,04
	Totale imposte dell'esercizio	-312.647,78	-1.029.546,82	716.899,04
	RISULTATO D'ESERCIZIO			
	AVANZO/DISAVANZO ECONOMICO	10.519.572,60	-4.995.311,48	15.514.884,08

Allegato B/1

GESTIONE PER L'ASSISTENZA MAGISTRALE (EX ENAM)

QUOTE DI PARTECIPAZIONE DEGLI ISCRITTI

DESCRIZIONE	CONSUNTIVO 2013				CONSUNTIVO 2012	VARIAZIONI
	ACCERTATI nel 2013 (1)	meno: RATEO al 31/12/2012 (2)	più: RATEO al 31/12/2013 (3)	TOTALE DATO ECONOMICO (4)=(1)-(2)+(3)		
Contributi di assistenza magistrale (art. 3, L. 93/57)	44.035.400,87			44.035.400,87	44.597.588,49	-562.187,62
TOTALE QUOTE DI PARTECIPAZIONE DEGLI ISCRITTI	44.035.400,87	0,00	0,00	44.035.400,87	44.597.588,49	-562.187,62

Allegato B/3

GESTIONE PER L'ASSISTENZA MAGISTRALE (EX ENAM)

ENTRATE NON CLASSIFICABILI IN ALTRE VOCI

DESCRIZIONE	CONSUNTIVO 2013	CONSUNTIVO 2012	VARIAZIONI
Contributi al Fondo di garanzia a copertura dei rischi connessi con l'erogazione dei prestiti	1.980,60	301,00	1.679,60
Entrate varie	115.655,00	0,00	115.655,00
TOTALE	117.635,60	301,00	117.334,60

Allegato 8/4

GESTIONE PER L'ASSISTENZA MAGISTRALE (EX ENAM)

SPESA PER PRESTAZIONI

DESCRIZIONE	CONSUNTIVO 2013				CONSUNTIVO 2012	VARIAZIONI
	IMPEGNATI nel 2013 (1)	meno: RATEO al 31/12/2012 (2)	più: RATEO al 31/12/2013 (3)	TOTALE DATO ECONOMICO (4)=(1)-(2)+(3)		
Interventi di assistenza sanitaria	8.662.854,90			8.662.854,90	9.537.715,09	-854.860,19
Interventi di assistenza straordinaria	266.669,31			266.669,31	110.086,64	156.582,67
Interventi di assistenza scolastica	5.569.376,46			5.569.376,46	5.555.671,00	13.705,46
Assegni di frequenza e contributi formativi in favore di portatori di handicap	180.760,00			180.760,00	145.920,00	34.840,00
Assistenza climatica termale	1.291,96			1.291,96	3.085,50	-1.793,54
Contributi per posti in convitti convenzionati e di elezione	137.923,47			137.923,47	3.501,00	134.422,47
Convitti universitari	435.524,14			435.524,14	44.357,80	391.166,34
Contributi per iscritti in quiescenza non autosufficienti	3.045.420,78			3.045.420,78	4.080.392,63	-1.034.971,85
Casa di soggiorno permanente a Roma	208.000,00			208.000,00	417.011,22	-209.011,22
Case di soggiorno estivo e invernale e alberghi convenzionati	5.674.768,70			5.674.768,70	2.381.252,45	3.293.516,25
Convenzioni con strutture alberghiere e con centri di assistenza anziani	0,00			0,00	0,00	0,00
Assegni temporanei integrativi	74.745,12			74.745,12	0,00	74.745,12
Assegni di solidarietà	20.850,00			20.850,00	2.500,00	18.350,00
TOTALE SPESA PER PRESTAZIONI	24.298.184,84	0,00	0,00	24.298.184,84	22.281.493,33	2.016.691,51

ALLEGATO
IMMOBILI STRUMENTALI

A/1

Emmobili strumentali di pertinenza della gestione ENPAS

Ubicazione degli immobili	F.do ammortam. al 01/01/2013	Variazione fondo ammort.	Consistenza al 1/1/2013	Aumenti	Diminuzioni	Variazioni per cambio di destinazione	Consistenza al 31/12/2013	Quota amm.to anno 2013 (=2% o <)	Variazioni f. amm.to per dimissioni	Totale amm.to al 31/12/2013	Valore di bilancio al 31/12/2013
Emilia Romagna - FERRARA - val scalambra 5	744.113,95	-	4.960.759,79	-	-	-	4.960.759,79	99.215,19	-	843.329,14	4.117.430,65
Lazio - Viterbo - VIA RANIERO CAPOCCI	55.886,68	-	5.122.093,27	-	-	-	5.122.093,27	102.441,67	-	868.326,55	4.253.766,72
Sardegna - CAGLIARI - Viale Diaz 35 - PIAZZA LUSU	5.159.731,54	-	11.406.996,99	-	-	-	11.406.996,99	228.139,84	-	5.297.871,48	6.109.125,51
Sicilia - CANTANISSETTA - VIALE SICILIA - Via val d'aoste 14d	213.537,57	-	508.172,40	-	-	-	508.172,40	10.163,45	-	231.701,02	276.471,38
Emilia Romagna - FORLI' - VIA CATERINA SFORZA, 2	650.455,91	-	3.461.465,82	-	-	-	3.461.465,82	69.229,39	-	678.695,35	2.782.770,47
Sicilia - SIRACUSA - CORSO GELONE 73	128.138,77	-	386.027,98	-	-	-	386.027,98	7.720,56	-	178.859,33	207.168,65
Umbria - TERNI - VIA MANCINI 17/MIA GAROFALO	22.862,34	-	273.641,36	-	-	-	273.641,36	5.472,83	-	281.114,19	248.305,19
Abruzzo - TERAMO - VIA NOE LUCIDI 19 - VIA PORTA CARRESE	40.622,08	-	338.517,37	-	-	-	338.517,37	6.770,35	-	47.702,43	290.814,94
Abruzzo - TERAMO - VIA NOE LUCIDI 19 - VIA PORTA CARRESE	30.950,16	-	257.517,84	-	-	-	257.517,84	5.150,36	-	36.108,52	221.409,32
Abruzzo - TERAMO - VIA NOE LUCIDI 19 - VIA PORTA CARRESE	37.257,76	-	1.674.585,01	-	-	-	1.674.585,01	33.492,86	-	168.900,72	1.405.684,29
Abruzzo - TERAMO - VIA NOE LUCIDI 19 - VIA PORTA CARRESE	109.465,86	-	910.272,36	-	-	-	910.272,36	18.212,45	-	127.826,13	782.446,23
Abruzzo - TERAMO - VIA NOE LUCIDI 19 - VIA PORTA CARRESE	23.465,88	-	185.532,32	-	-	-	185.532,32	3.910,65	-	21.374,53	164.157,79
Lombardia - COMO - VIA ITALIA LIBERA 18/A	23.465,88	-	195.532,32	-	-	-	195.532,32	3.910,65	-	21.374,53	164.157,79
Lombardia - COMO - VIA ITALIA LIBERA 19/A	23.465,88	-	195.532,32	-	-	-	195.532,32	3.910,65	-	21.374,53	164.157,79
Lombardia - COMO - VIA ITALIA LIBERA 19/A	23.465,88	-	195.532,32	-	-	-	195.532,32	3.910,65	-	21.374,53	164.157,79
Lombardia - COMO - VIA ITALIA LIBERA 19/A	23.465,88	-	195.532,32	-	-	-	195.532,32	3.910,65	-	21.374,53	164.157,79
Lombardia - COMO - VIA ITALIA LIBERA 19/A	23.465,88	-	195.532,32	-	-	-	195.532,32	3.910,65	-	21.374,53	164.157,79
Lombardia - COMO - VIA ITALIA LIBERA 19/A	23.465,88	-	195.532,32	-	-	-	195.532,32	3.910,65	-	21.374,53	164.157,79
Lombardia - COMO - VIA ITALIA LIBERA 19/A	23.465,88	-	195.532,32	-	-	-	195.532,32	3.910,65	-	21.374,53	164.157,79
Lombardia - COMO - VIA ITALIA LIBERA 19/A	23.465,88	-	195.532,32	-	-	-	195.532,32	3.910,65	-	21.374,53	164.157,79
Lombardia - COMO - VIA ITALIA LIBERA 19/A	23.465,88	-	195.532,32	-	-	-	195.532,32	3.910,65	-	21.374,53	164.157,79
Basilicata - MATERA - PIAZZA MULINO.16	132,44	-	1.103,33	-	-	-	1.103,33	22,07	-	154,51	949,02
Basilicata - MATERA - PIAZZA MULINO.16	32.578,28	-	271.468,84	-	-	-	271.468,84	5.429,38	-	36.005,65	233.463,18
Basilicata - MATERA - PIAZZA MULINO.16	100.789.980,95	-	255.066.685,98	-	-	-	255.066.685,98	5.040.150,42	-	105.830.131,37	149.236.554,61
Totale											

A/1

Immobili strumentali di pertinenza della gestione ENPDEP

	F.do ammortam. al 01/01/2013	Variazioni e fondo ammort. anni 13	Consistenza al 1/1/2013	Aumenti	Diminuzioni	Variazioni per cambio di destinazione	Consistenza al 31/12/2013	Quota annua anno 2013 (= 2% o <)	Variazioni f. ammort. per dismissioni	Totale amm.to al 31/12/2013	Valore di bilancio al 31/12/2013
Ubicazione degli immobili											
Friuli Venezia Giulia - TRIESTE - PIAZZA GIOTTO	78.199,79		610.800,00				610.800,00	12.216,00		90.415,79	520.384,21

A/1

Immobili su aumenti di pertinenza della gestione CPDEL

Ubicazione degli immobili	Fido ammortam. al 01.01.2013	Variazione fondo amm.to	Consistenza al 1/1/2013	Aumenti	Diminuzioni	Variazioni per cambio di destinazione	Consistenza al 31/12/2013	Quota amm.to anno 2013 (=2% o <)	Variazioni f. amm.to per dismissioni	Totale amm.to al 31/12/2013	Valore di bilancio al 31/12/2013
Campania - BENEVENTO - VIALE MARTIRI D'UNGHERIA FOSCHINI	- 1.331.848,89	-	1.331.848,89	-	-	-	1.331.848,89	-	-	1.331.848,89	-
Toscana - FIRENZE - V. MASACCIO / V. DEL CASTAGNO (matr. ex II PP)	- 3.449.846,35	-	3.449.846,35	-	-	-	3.449.846,35	-	-	3.449.846,35	-
Reggio Calabria - REGGIO CALABRIA - VIA S. ANNA	- 3.052.599,80	-	4.610.597,08	-	-	-	4.610.597,08	- 92.211,94	-	3.154.811,74	1.458.785,34
Lazio - ROMA - VIA CREMONA ANG. VIA R. CALABRIA "AREA"	- 34.740,26	-	34.740,26	-	-	-	34.740,26	-	-	34.740,26	-
Lazio - ROMA - VIA VALMELA IVA "TERPENO"	- 481.781,29	-	481.781,29	-	-	-	481.781,29	-	-	481.781,29	-
Lazio - Roma - Sede via Grazie - Ed. A e B - Comparto R/2 BIS (Co)	- 15.375.266,52	-	39.681.420,00	-	-	-	39.681.420,00	- 793.678,40	-	13.168.896,92	23.512.523,08
Puglia - Taranto - V. DANTE (matr. ex II PP 2198)	- 162.374,44	-	184.926,91	-	-	-	184.926,91	- 3.699,94	-	166.074,38	18.922,57
Lazio - Roma - Terreni area "LE PONTANE"	-	-	-	-	-	-	-	-	-	-	-
Lazio - Roma - Sede via Ballarín 42 - Comparto R/2 (Completivo)	- 61.008.104,07	-	157.797.276,00	-	-	-	157.797.276,00	- 3.155.945,52	-	64.224.049,59	93.573.226,41
Lazio - Roma - Sede via Grazie - Ed. A e B - Comparto R/2 BIS (Co)	- 15.375.266,53	-	39.681.420,00	-	-	-	39.681.420,00	- 793.678,40	-	16.168.896,93	23.512.523,07
Campania - BENEVENTO - VIALE MARTIRI D'UNGHERIA FOSCHINI	- 20.822,04	-	174.350,34	-	-	-	174.350,34	- 3.487,01	-	24.409,05	149.941,29
Campania - BENEVENTO - VIALE MARTIRI D'UNGHERIA FOSCHINI	- 457.114,88	-	3.809.290,72	-	-	-	3.809.290,72	- 76.185,81	-	533.300,69	3.275.990,03
Veneto - ROVIGO - VIALE DELLA PACE 1E - VIALE REGINA MARGHERITA	- 100.819.869,07	-	251.237.567,88	-	-	-	251.237.567,88	- 4.918.787,02	-	105.738.656,09	145.496.911,79
Totale											

ALLEGATO
IMMOBILI DA REDDITO

A/2

Immobili da reddito di pertinenza della gestione ENPAS

Ubicazione degli immobili	Fido ammortam al 01/01/2013	Variazione fondo ammto	Consistenza al 1/1/2013	Aumenti	Diminuzioni	Variazioni per cambio di destinazione	Consistenza al 31/12/2013	Quota ammort. anno 2013 (-2% o +)	Variazioni F. ammort. per dismissioni	Totale ammort. al 31/12/2013	Valore di bilancio al 31/12/2013
Marche - ANCONA - VIA RUGGERI 1-A-1-B	3.583.211,74	-7.399.489,97	7.399.489,97				7.399.489,97	14,7	-147.989,80	3.711.201,54	3.668.268,43
Piemonte - ASTI - VIA DON BOSCO	5.076,25	5.076,25	5.076,25				5.076,25			5.076,25	5.076,25
Emilia Romagna - BOLOGNA - VIA S. DONATO	1.155.705,83	2.386.583,77	2.386.583,77				2.386.583,77	47,7	47.231,67	1.203.437,50	1.183.145,77
Poiese - CARPI - VIA S. CARLO	22.552,68	91.729,97	91.729,97				91.729,97	1,8		24.382,28	17.342,69
Comparto - CASERTANO - VIA S. PIETRO	1.116.249,58	2.440.855,66	2.440.855,66				2.440.855,66	48,8	48.817,11	1.165.066,69	1.275.788,99
Sicilia - CATANIA - VIA PASIURIO 9/17	116.169,13	3.027.354,07	3.027.354,07				3.027.354,07	60,8	60.847,08	1.165.169,13	1.265.591,37
Liguria - GENOVA - VIA BOMBARDOTTI AREA FORNITO MAURIZIO	11.532,92	140.148,16	140.148,16				140.148,16			140.148,16	140.148,16
Liguria - GENOVA - VIA BOMBARDOTTI AREA FORNITO MAURIZIO	140.148,16	316.143,92	316.143,92				316.143,92			172.287,62	193.896,20
Liguria - GENOVA - VIA BOMBARDOTTI AREA FORNITO MAURIZIO	115.934,74	25.698,66	25.698,66				25.698,66			55.896,66	55.896,66
Sardegna - NUORO - VIA TRISTE	7.513,21	7.513,21	7.513,21				7.513,21			17.707,96	17.707,96
Toscana - MONTECATINI TERME - LOCALITA' CACOMA	17.707,96	17.707,96	17.707,96				17.707,96			17.707,96	17.707,96
Basilicata - POTENZA - CONTRADA S. CROCE	4.214,32	4.214,32	4.214,32				4.214,32			4.214,32	4.214,32
Emilia Romagna - RAVENNA - VIALE LITORANEA	366.320,16	473.166,66	473.166,66				473.166,66	9,6	9.462,32	275.707,51	187.570,15
Lazio - ROMA - VIA AQUILONA - VIA CARINIO	1.038.321,72	932.700,17	932.700,17				932.700,17	18,6	18.654,01	488.586,21	444.112,62
Lazio - ROMA - VILLAGGIO APPIO - V. LUIGIA ROMANA 21 / V. BELLA	1.335.333,56	2.091.803,81	2.091.803,81				2.091.803,81	41,8	41.834,07	1.085.770,63	996.032,18
Lazio - ROMA - LUCREZIA ROMANA 27 (comprende V. CAMPO FRAMIA 63-6	1.313.828,38	2.713.720,85	2.713.720,85				2.713.720,85	54,3	54.354,02	1.267.892,83	1.234.322,18
Lazio - ROMA - VILLAGGIO APPIO ET. V. LUCREZIA ROMANA 21	1.021.988,35	2.310.355,78	2.310.355,78				2.310.355,78	44,3	44.307,13	1.021.988,35	1.239.880,63
Lazio - ROMA - TORRE SPACCATA - V. DELLE FONTANINE (comprende V. RU	4.411.951,27	9.494.525,16	9.494.525,16				9.494.525,16	189,8	189.890,59	4.921.452,73	4.992.891,38
Lazio - ROMA - ACTUA - DRAGONCELLO - V. ROSPOLI	5.829,10	24.993,16	24.993,16				24.993,16			34.992,40	34.992,40
Sicilia - SIRACUSA - CORSO GELONE 73	13.787,40	13.787,40	13.787,40				13.787,40			5.822,08	7.915,54
Lombardia - SONDRIO - V. MILANO	5.822,08	13.787,40	13.787,40				13.787,40			5.822,08	7.915,54
Piemonte - TORINO - VIA ARSENALE 25-27	10.032.389,31	21.601.772,33	21.601.772,33				21.601.772,33	432,6	432.628,65	10.165.718,42	11.146.093,91
Puglia - TARANTO - VIA DANTE GALASSI 4	36.246,23	36.246,23	36.246,23				36.246,23			36.246,23	36.246,23
Sicilia - TRAPANI - VIA CASCIU CORLESE 17	33.704,25	33.704,25	33.704,25				33.704,25			33.704,25	33.704,25
Friuli Venezia Giulia - UDINE - VIA AQUILERA, 4	13.160,38	13.160,38	13.160,38				13.160,38			13.160,38	13.160,38
Lombardia - VARESE - VIA SAN PIERINO 4	13.160,38	13.160,38	13.160,38				13.160,38			13.160,38	13.160,38
Veneto - MESTRE - VIA DANTE 95/VIA SERRAVALLE 12	1.111.630,43	2.072.731,32	2.072.731,32				2.072.731,32	41,8	41.854,63	1.153.084,55	919.646,77
Lazio - ROMA - CORSO ITALIA 107/108	336.564,13	336.564,13	336.564,13				336.564,13			336.564,13	336.564,13
Sicilia - MESSINA - VIA V. GORRINO VIA CORSO	6.034.000,00	6.034.000,00	6.034.000,00				6.034.000,00			6.034.000,00	6.034.000,00
Umbra - SOCIETO - VIA DELLE FELICI 17 PALAZZETTO PAP											
Friuli Venezia Giulia - UDINE - VIA AQUILERA, 4	168.482,08	168.482,08	168.482,08				168.482,08			168.482,08	168.482,08
Puglia - TARANTO - VIA DANTE GALASSI 4			904.017,55				904.017,55			126.562,43	777.455,12
Toscana - LIVORNO - VIA DEL GALLES 49			289.675,00				289.675,00			40.584,50	249.120,50
Marche - MACERATA - VIA PIETRO CAROFOLO			289.675,00				289.675,00			40.584,50	249.120,50
Umbra - TERNI - VIA MANZONI 11/A			148.967,00				148.967,00			20.855,38	128.111,62
Umbra - TERNI - VIA MANZONI 11/A			148.967,00				148.967,00			20.855,38	128.111,62
Friuli Venezia Giulia - GORIZIA - VIA ROMA, 6											
Toscana - FIESO - VIALE BORGNI 44			786.845,58				786.845,58			110.158,35	676.687,23
Venezia - VICENZA - VIA RENZIO 20 / VIALE TORINO 21			6.000.000,00				6.000.000,00			640.000,00	5.160.000,00
Puglia - FOGGIA - VIALE MATTEOTTI, 48											
Toscana - FIRENZE - VIALE MATTEOTTI, 48											
Carabria - COSENZA - VIA MICHELLE/SV/LE DELLA REGINA			111.138,00				111.138,00			15.559,32	95.578,68
Puglia - NOVARA - VIA MONTEVERDI 6											
Puglia - NOVARA - VIA MONTEVERDI 6											
Moise - Campobasso - VIA PETITTI, 10			1.847.696,00				1.847.696,00			258.677,44	1.589.018,56
Moise - Campobasso - VIA PETITTI, 10			1.847.696,00				1.847.696,00			258.677,44	1.589.018,56
Sicilia - CATANIA - VIA PASUBIC, 9/17			175.715,00				175.715,00			24.600,15	151.114,85
Abruzzo - CHIETI - VIA PIU'CESSA DI PIEMONTE, 85			19.182,64				19.182,64			2.695,57	16.487,07
Abruzzo - TERAMO - VIA PORTA CARRETTINO DEL CANTO			51.142,45				51.142,45			354.194,63	2.703.157,62
Toscana - LUCCA - VIA BARSANTI 4 / VIA MATTEOTTI, 12			224.248,03				224.248,03			38.194,63	235.857,66
Sicilia - ENNA - VIA TRESTE 53			520.352,00				520.352,00			130.250,68	600.873,32
Puglia - ASSLICI PICCOLO - VIA MALASPINA 15-17			24.130,40				24.130,40			10.376,85	63.313,56
Lombardia - COMO - VIA ITALIA LIBERA 19/A			24.130,40				24.130,40			10.376,85	63.313,56
Valle d'Aosta - AOSTA - VIA PERAZ 55			29.448,00				29.448,00			206.146,00	1.266.264,00
Lazio - ROMA - VIA CIRIOLE 59			61.344,42				61.344,42			420.410,84	2.527.859,89
Friuli Venezia Giulia - TRIESTE - VIA LORENZO GHIRBERTI 4			513.973,94				513.973,94			21.956,36	442.017,58
Lazio - LATINA - VIA PONTESANO 4			695.703,81				695.703,81			97.398,51	598.295,30
Lombardia - BASiglio - RESIDENZA TRACCI - M3			186.946,00				186.946,00			139.480,37	856.807,68
Lazio - ROMA - LARGO ZAPALA			186.946,00				186.946,00			36.095,44	160.300,56
Lazio - ROMA - LARGO ZAPALA			186.946,00				186.946,00			36.095,44	160.300,56
Lazio - ROMA - VIA DELLA PISANA 34/2			15.669,22				15.669,22			17.165,26	105.443,74
Lazio - ROMA - VIA CUBANA 17/19			15.669,22				15.669,22			105.443,74	105.443,74
Lombardia - RHO - VIA CUBANA 17/19			15.669,22				15.669,22			105.443,74	105.443,74
Lombardia - RHO - VIA CUBANA 17/19			15.669,22				15.669,22			105.443,74	105.443,74
Lombardia - RHO - VIA CUBANA 19 - LABICI			28.210,40				28.210,40			179.972,80	1.105.547,46
Lombardia - CASINOVE PRECCHI - VIA ROMA 168 FD C-D			1.400.941,80				1.400.941,80			196.131,24	1.204.810,06
Lombardia - CASINOVE PRECCHI - VIA ROMA 168 FD C-D			1.400.941,80				1,400.941,80			196.131,24	1.204.810,06
Lazio - Roma - VIA FIUME DELLE PERLE 162-184 COMP. 2			56.019,00				56.019,00		1.120,38	7.842,66	48.176,34

A/2

Inmobili da reddito di pertinenza della gestione ENPAS

Ubicazione degli immobili		F.do ammortam. al 01.01.2013	Variazione fondo amml.to	Consistenza al 1/1/2013	Aumento	Diminuzioni	Variazioni per cambio di destinazione	Consistenza al 31/12/2013	Quota amml.to anno 2013 (= 4% a c.)	Variazioni f. amml.to per dismissibm	Totale amml.to al 31/12/2013	Valore di bilancio al 31/12/2013
Lazio - Roma - VIA FILINE DELLE PERLE 16		13.143,28	-	109.519,00	-	-	-	109.519,00	2.190,38	-	15.332,66	94.186,34
Lazio - Roma - VIA FILINE DELLE PERLE 17		-	-	-	-	-	-	99.612,34	1.992,25	-	13.945,73	85.666,61
Sardinia - SASSARI - VIA TENPIO 39/VIA GENOVA 9		11.953,48	-	114.055,00	-	-	-	114.055,00	2.281,10	-	15.967,70	88.087,30
Umbria - PERUGIA - VIA COTTANI / VIA TRAM DELLA GEMMA		71.446,64	-	595.388,77	-	-	-	595.388,77	11.907,37	-	83.354,41	512.034,36
Campania - CAPUA - VIA SCARANO N.2 TRAV.3*		37.820,24	-	315.187,89	-	-	-	315.187,89	6.303,37	-	44.123,61	271.044,37
Campania - CAPUA - VIA SCARANO 2 FAB. F4		55.241,08	-	543.675,89	-	-	-	543.675,89	10.873,53	-	76.114,59	467.561,30
Campania - CAPUA - VIA SCARANO 2 FAB. F6		73.365,04	-	611.376,63	-	-	-	611.376,63	12.227,51	-	85.502,55	535.784,08
Lombardia - LACCHIARELLA - LOTTO 16 - PALIARDIO - IL GIRASOLE		210.403,76	-	1.754.198,00	-	-	-	1.754.198,00	35.083,96	-	245.587,73	1.508.610,28
Lazio - Roma - VIA COLLEVERDE 12/14		54.347,56	-	452.895,50	-	-	-	452.895,50	9.057,93	-	63.405,49	389.490,01
Lazio - Roma - VIA CASALBIANCO 152/184		540.107,56	-	4.500.895,31	-	-	-	4.500.895,31	90.017,93	-	630.125,49	3.870.769,82
Liguria - GENOVA - VIA E SALGARI 417		1.483,20	-	12.360,16	-	-	-	12.360,16	247,26	-	1.750,40	10.609,76
Liguria - GENOVA - VIA E SALGARI 445		2.022,12	-	16.850,97	-	-	-	16.850,97	337,02	-	2.359,14	14.491,83
Liguria - GENOVA - VIA E SALGARI 446		-	-	-	-	-	-	-	-	-	-	-
Liguria - GENOVA - VIA E SALGARI 449		1.811,24	-	15.093,70	-	-	-	15.093,70	301,87	-	2.113,11	12.980,59
Liguria - GENOVA - VIA E SALGARI 452		928,44	-	7.737,13	-	-	-	7.737,13	154,74	-	1.033,16	6.653,93
Liguria - GENOVA - VIA E SALGARI 457		23.676,56	-	190.638,24	-	-	-	190.638,24	3.812,76	-	26.689,32	163.949,02
Liguria - GENOVA - VIA E SALGARI 461		2.907,80	-	65.868,03	-	-	-	65.868,03	1.317,97	-	9.225,72	55.672,28
Liguria - GENOVA - VIA E SALGARI 465		5.647,64	-	47.063,37	-	-	-	47.063,37	941,27	-	6.588,91	40.474,46
Liguria - GENOVA - VIA E SALGARI 469		21.248,52	-	181.237,94	-	-	-	181.237,94	3.624,75	-	25.233,27	155.864,69
Liguria - GENOVA - VIA E SALGARI 491		-	-	97.022,91	-	-	-	97.022,91	1.940,45	-	13.583,17	83.439,76
Lazio - Roma - VIA VINCENZO PETRA 151 D2		37.830,50	-	315.254,15	-	-	-	315.254,15	6.305,08	-	44.135,58	271.118,57
Lazio - Roma - VIA VINCENZO PETRA 151 D3		12.095,68	-	100.830,70	-	-	-	100.830,70	2.016,81	-	20.432,39	125.513,11
Lazio - Roma - VIA VINCENZO PETRA 151 D4		21.338,44	-	177.820,56	-	-	-	177.820,56	3.558,41	-	24.894,85	152.925,71
Lazio - Roma - VIA VINCENZO PETRA 151 D6		10.844,64	-	90.372,00	-	-	-	90.372,00	1.807,44	-	12.652,08	77.719,92
Lazio - Roma - VIA VINCENZO PETRA 151 ED D7		9.993,00	-	83.275,00	-	-	-	83.275,00	1.665,50	-	11.698,50	71.576,50
Lazio - Roma - VIA VINCENZO PETRA 151 ED D8		54.144,08	-	451.201,25	-	-	-	451.201,25	9.024,04	-	63.168,09	388.033,16
Lazio - Roma - VIA LUCREZIA ROMANA		13.302,40	-	110.853,52	-	-	-	110.853,52	2.217,07	-	15.519,47	95.334,05
Lazio - Roma - VIA PELLARO 74		29.074,68	-	242.288,92	-	-	-	242.288,92	4.845,78	-	33.920,46	208.368,46
Lombardia - LEITATE SUL SEVERO - VIA CINQUE GIORNATE		131.688,08	-	1.097.406,29	-	-	-	1.097.406,29	21.946,15	-	153.637,03	943.769,28
Lombardia - BAGGIOLO - RESIDENZA SALICI - M13		65.529,40	-	546.078,15	-	-	-	546.078,15	10.921,57	-	76.450,97	469.627,18
Lazio - Roma - VIA OTTAVIANI 72-74		12.938,28	-	107.819,00	-	-	-	107.819,00	2.156,38	-	14.373,32	882.952,07
Lazio - Roma - VIALE ALFREDO OTTAVIANI 72/74		123.202,56	-	1.026.688,39	-	-	-	1.026.688,39	20.533,72	-	143.736,32	892.952,07
Lazio - Roma - VIALE ALFREDO OTTAVIANI 72/74		69.067,88	-	575.566,15	-	-	-	575.566,15	11.511,31	-	80.579,19	494.966,96
Lazio - Roma - VIALE ALFREDO OTTAVIANI 72/74		80.799,08	-	673.326,87	-	-	-	673.326,87	13.466,51	-	94.265,59	579.061,28
Lazio - Roma - VIALE ALFREDO OTTAVIANI 72/74		104.265,70	-	868.881,24	-	-	-	868.881,24	17.377,62	-	121.643,32	747.237,92
Lazio - Roma - VIALE ALFREDO OTTAVIANI 72/74		22.457,44	-	187.144,50	-	-	-	187.144,50	3.742,91	-	26.200,35	160.944,15
Campania - CASERTA - PARCO DEI PINI 81023 CENTURANO - CE		13.528,64	-	112.738,50	-	-	-	112.738,50	2.254,77	-	15.783,41	96.955,09
Lombardia - MILANO - VIA UGO LA MALFA 4		44.480,28	-	370.502,10	-	-	-	370.502,10	7.410,05	-	51.870,33	318.631,77
Campania - NAPOLI - VIA NICOLINI 68		52.391,64	-	436.597,94	-	-	-	436.597,94	8.731,94	-	61.123,58	375.474,36
Campania - NAPOLI - VIA NICOLINI 68		13.295,88	-	110.799,13	-	-	-	110.799,13	2.213,98	-	15.511,86	95.287,27
Campania - NAPOLI - VIA NICOLINI 68		62.419,68	-	520.164,26	-	-	-	520.164,26	10.403,28	-	72.822,86	447.341,30
Campania - NAPOLI - VIA NICOLINI 68		5.628,24	-	46.902,32	-	-	-	46.902,32	939,04	-	6.566,78	40.336,04
Campania - NAPOLI - VIA NICOLINI 68		44.485,00	-	370.708,70	-	-	-	370.708,70	7.414,17	-	51.899,17	318.809,53
Lazio - Roma - VIA CAMPO FARNIA 63		151.514,12	-	1.262.617,53	-	-	-	1.262.617,53	25.252,35	-	176.266,47	1.085.851,06
Lazio - Roma - VIA CLAUDIA 9-10-11		820.668,00	-	6.838.900,00	-	-	-	6.838.900,00	136.778,00	-	957.446,00	5.881.454,00
Toscana - FIRENZE - VIALE TOSCANA 57/59/11		949.684,86	-	7.914.040,54	-	-	-	7.914.040,54	158.280,81	-	1.107.965,69	6.806.074,85
Sardinia - Cagliari - VIA ANASSASSAGORA 1		278.206,44	-	2.318.387,00	-	-	-	2.318.387,00	46.367,74	-	324.574,18	1.993.812,82
Lazio - Roma - VIA MONTECASSIANO		37.544,16	-	312.868,00	-	-	-	312.868,00	6.257,36	-	43.801,52	269.066,48
Lazio - Roma - VIA MONTECASSIANO		-	-	-	-	-	-	-	-	-	-	-
Lazio - Roma - VIA MONTECASSIANO		-	-	-	-	-	-	-	-	-	-	-
Lazio - Roma - MONTECASSIANO		21.685,92	-	180.716,15	-	-	-	180.716,15	3.614,32	-	25.300,24	155.415,91
Lazio - Roma - VIA RIGHELLI 72		22.283,52	-	185.696,00	-	-	-	185.696,00	3.713,92	-	25.997,44	159.698,56
Lazio - Roma - VIA VALLETTA 55		340.131,64	-	2.834.430,40	-	-	-	2.834.430,40	56.686,61	-	396.820,25	2.437.610,15
Lazio - Roma - VIA POLLENZA		87.884,04	-	732.366,78	-	-	-	732.366,78	14.647,34	-	102.531,38	629.835,40
Lazio - Roma - VIA POLLENZA		73.071,20	-	608.926,50	-	-	-	608.926,50	12.178,73	-	85.249,73	523.676,77
Lazio - Roma - VIA BELFORTE DEI CHIENTI		235.935,50	-	1.956.134,96	-	-	-	1.956.134,96	39.372,60	-	275.358,20	1.680.876,76
Lazio - Roma - VIA POLLENZA 83		-	-	-	-	-	-	-	-	-	-	-
Basilicata - MATERA - PIAZZA MULINO 16		182.920,28	-	1.524.335,38	-	-	-	1.524.335,38	30.486,71	-	91.406,99	1.310.928,39
Lombardia - PIEVEEMANUELE - VIA FAUSTO COPPI 1		78.372,52	-	653.107,77	-	-	-	653.107,77	13.062,09	-	91.434,61	561.673,16
Lombardia - PIEVEEMANUELE - VIA FAUSTO COPPI 12		64.491,24	-	537.428,70	-	-	-	537.428,70	10.748,54	-	75.239,78	462.188,92

XVII LEGISLATURA - DISEGNI DI LEGGE E RELAZIONI - DOCUMENTI - DOC. XV N. 356 - VOL. III

A/2

Immobili ad reddito di pertinenza della gestione ENPAS

Ubicazione degli immobili	F do ammortam. al 01.01.2013	Variazione fondo amm.to	Consistenza al 1/1/2013	Aument	Diminuzioni	Variazioni per cambio di destinazione	Consistenza al 31/12/2013	Quota amm.to anno 2013 (*=2% o <*)	Variazioni F amm.to per demissioni	Totale amm.to al 31/12/2013	Valore di bilancio al 31/12/2013
Lombardia - PIEVE MANUELE - VIA FAUSTO COPPI/VIA BANDA	25.350,36	-	211.258,15	-	-	-	211.258,15	4.225,16	-	29.576,12	191.682,03
Lombardia - PIEVE MANUELE - VIA FAUSTO COPPI 12	-	-	268.200,00	-	-	-	268.200,00	5.364,00	-	37.548,00	230.652,00
Piemonte - CUNEO - VIA FELICE CAVALLOTTI 21 BIS	32.184,00	-	2.837.998,98	-	-	-	2.837.998,98	56.759,97	-	397.319,77	2.440.679,21
Emilia Romagna - BOLOGNA - LOC. SAN DONATO	7.907,36	-	65.896,36	-	-	-	65.896,36	1.317,93	-	9.225,49	56.678,87
Emilia Romagna - BOLOGNA - VIA RANZANI/VIA S. DONATO	2.297,00	-	19.974,78	-	-	-	19.974,78	399,50	-	2.766,50	17.208,28
Lombardia - LECCO - VIA ASPROMONTE, 56/66/CENTRO GIOTTO	343.163,80	-	2.859.686,49	-	-	-	2.859.686,49	57.193,63	-	400.355,43	2.459.331,06
Lazio - ROMA - VIA PASTRENONE/ROSSINI/GAETA E NUOVO	10.933,16	-	424.443,00	-	-	-	424.443,00	8.488,86	-	59.423,00	365.020,96
Lombardia - PIEVE MANUELE - VIA FAUSTO COPPI 5	7.185,80	-	59.881,89	-	-	-	59.881,89	1.197,63	-	8.383,04	51.498,85
Lombardia - PIEVE MANUELE - VIA FAUSTO COPPI 5	60,00	-	500,00	-	-	-	500,00	10,00	-	80,00	420,00
Lombardia - PIEVE MANUELE - VIA FAUSTO COPPI 5	68.919,04	-	574.325,87	-	-	-	574.325,87	11.486,51	-	80.405,53	493.920,34
Lombardia - Ceanassima - CENTRO COMM. IL BARICENTRO TORRE D S	440.418,00	-	3.670.150,00	-	-	-	3.670.150,00	71.403,01	-	513.931,00	3.156.219,00
Lazio - ROMA - VIA S. GETULLO, 120 - R3	122.308,20	-	1.019.232,76	-	-	-	1.019.232,76	20.384,70	-	14.992,80	876.539,66
Lazio - ROMA - VIA S. GETULLO, 120 - R3	12.314,52	-	102.631,00	-	-	-	102.631,00	2.052,42	-	14.992,80	876.539,66
Lazio - ROMA - VIA POPILIA 11 - R4 - LO	179.464,68	-	1.495.516,13	-	-	-	1.495.516,13	29.910,78	-	209.358,24	1.286.160,89
Lazio - ROMA - VIA POPILIA 11 - R4 - LO	1.497,44	-	12.478,77	-	-	-	12.478,77	249,52	-	1.741,29	10.737,48
Lazio - ROMA - COLLINI - VIA S. TOMMASO D'ACQUINO 2-4	43.689,00	-	364.075,00	-	-	-	364.075,00	7.281,50	-	50.070,50	313.304,50
Sardegna - Cagliari - VIA S. TOMMASO D'ACQUINO 2-4	15.174,44	-	126.453,02	-	-	-	126.453,02	2.529,02	-	17.703,51	108.759,51
Lazio - ROMA - V. PETRA 231 - V. OTTAVIANI 146/160	111.892,08	-	932.434,00	-	-	-	932.434,00	18.648,69	-	130.540,76	801.893,24
Lazio - ROMA - V. PETRA 231 - V. OTTAVIANI 146/160	9.246,76	-	81.223,16	-	-	-	81.223,16	1.624,47	-	11.171,21	69.851,93
Basilicata - FERRANDINA - VIA L. DA VINCI	30.819,20	-	256.826,92	-	-	-	256.826,92	5.136,53	-	35.955,72	220.871,20
Lazio - POMERZIA - VIA BOEZIO - VIA COPERRICO	41.463,48	-	345.528,85	-	-	-	345.528,85	6.910,58	-	48.373,06	297.155,79
Lazio - POMERZIA - VIA BOEZIO - VIA COPERRICO	59.403,24	-	495.026,75	-	-	-	495.026,75	9.900,54	-	69.303,73	425.723,02
Umbria - PERUGIA - VIA S. GIUSEPPE ED A	11.642,48	-	97.020,82	-	-	-	97.020,82	1.940,41	-	13.582,89	83.437,93
Puglia - TARANTO - PIAZZA G.B. TEDESCO QUART. PAOLO VI	15.157,28	-	126.310,65	-	-	-	126.310,65	2.526,21	-	17.683,29	108.627,36
Puglia - TARANTO - PIAZZA G.B. TEDESCO QUART. PAOLO VI	4.625,60	-	38.546,65	-	-	-	38.546,65	770,93	-	5.396,63	33.150,02
Campania - CASERTA - VIA CLAUDIO SNC 81023 FALCIAMO - CE	9.015,76	-	75.131,46	-	-	-	75.131,46	1.502,63	-	10.518,39	64.612,07
Campania - CASERTA - VIA CLAUDIO SNC 81023 FALCIAMO - CE	97.287,12	-	810.725,95	-	-	-	810.725,95	16.214,53	-	113.501,65	697.224,30
Lazio - ROMA - VIA MALPELI 79/81	48.552,92	-	404.607,80	-	-	-	404.607,80	8.092,15	-	56.645,07	347.962,73
Lazio - ROMA - VIA MALPELI 79/81	5.724,44	-	47.787,00	-	-	-	47.787,00	955,74	-	6.650,18	41.136,82
Umbria - PERUGIA - LOCALITA' GIU' TARELLA	-	-	249.126,00	-	-	-	249.126,00	4.982,52	-	34.877,64	214.248,36
Lazio - APRILIA - LOC. GUALTARELLA 7194/02	29.895,12	-	910.460,18	-	-	-	910.460,18	18.209,20	-	127.464,40	782.995,78
Lazio - APRILIA - LOC. GUALTARELLA 7194/02	109.255,20	-	6.946.231,08	-	-	-	6.946.231,08	138.964,62	-	977.252,34	5.975.978,74
Lazio - ROMA - VIA MAURIZIO ARENA 53	4.519,56	-	37.663,00	-	-	-	37.663,00	753,26	-	5.273,82	32.389,18
Lazio - RIETI - V. CIPRIANI LOTT. 56 EDIFICI A/B	8.811,48	-	73.429,07	-	-	-	73.429,07	1.468,58	-	10.600,05	63.149,01
Emilia Romagna - FORLI' - VIA CATERINA SPORZA 2	35.438,44	-	295.320,39	-	-	-	295.320,39	5.906,41	-	41.344,85	253.975,54
Puglia - TARANTO - VIA LACONA QUARTIERE MAGNA GRECIA	245.261,80	-	2.043.844,55	-	-	-	2.043.844,55	40.876,97	-	286.139,77	1.757.705,78
Umbria - PERUGIA - VIA CINQUINATO SNC VIA DELLA TECNICA	41.480,40	-	345.670,25	-	-	-	345.670,25	6.913,40	-	48.239,80	297.438,45
Puglia - TARANTO - VIA CINQUINATO SNC VIA DELLA TECNICA	43.125,40	-	351.045,12	-	-	-	351.045,12	7.030,90	-	48.239,80	301.815,34
Umbria - PERUGIA - VIA CINQUINATO SNC VIA DELLA TECNICA	22.833,36	-	190.277,98	-	-	-	190.277,98	3.805,56	-	26.035,72	164.242,26
Umbria - PERUGIA - VIA CINQUINATO SNC VIA DELLA TECNICA	133.830,37	-	1.115.252,59	-	-	-	1.115.252,59	22.305,05	-	156.139,20	939.117,39
Lazio - ROMA - CENTRO DIREZ. MONTECERVINO	46.323,60	-	386.029,46	-	-	-	386.029,46	7.720,60	-	51.951,85	334.077,61
Campania - SAN CIPRIANO PICIENTINO - VIA LUIGI SIN	116.444,44	-	970.370,50	-	-	-	970.370,50	19.407,40	-	131.951,85	834.318,65
Campania - SAN CIPRIANO PICIENTINO - VIA LUIGI SIN	54.429,92	-	463.507,95	-	-	-	463.507,95	9.070,15	-	63.691,61	390.016,38
Lombardia - BASiglio - RESIDENZA ASTRY - M13	126.040,00	-	1.057.000,00	-	-	-	1.057.000,00	21.140,00	-	147.980,00	909.020,00
Lazio - ROMA - P.ZZA DEL CINQUECENTO	193.970,00	2.548,36	1.615.416,92	10.013,62	31.250,00	-	1.595.180,54	31.903,61	2.548,36	223.235,25	1.371.955,79
Lombardia - BASiglio - RESIDENZA FILARE - M13	58.662,44	-	488.853,65	-	-	-	488.853,65	9.777,02	-	64.439,51	429.414,14
Lazio - ROMA - V.LE DELLA TORRE DI PRATOLINGO 11/13	17.618,84	-	146.823,98	-	-	-	146.823,98	2.936,47	-	20.155,31	126.668,67
Piemonte - VERMARIALE - CORSO PUCIONI 99 - 103 - VIA PETRARCA 77 - E	15.280,48	-	131.504,51	-	-	-	131.504,51	2.630,08	-	18.110,56	113.393,95
Sicilia - MESSINA - VIA U. BONINO VIA C. CORSO	268.779,04	-	6.406.492,00	-	-	-	6.406.492,00	126.175,84	-	896.303,88	5.609.663,12
Sicilia - MESSINA - VIA U. BONINO VIA C. CORSO	1.097.612,68	-	9.148.435,00	-	-	-	9.148.435,00	182.568,68	-	1.280.303,88	7.967.631,72
Lazio - ROMA - LARGO VIRGILIO BROCCHI 68	20.649,48	-	1.288.429,37	-	-	-	1.288.429,37	25.768,58	-	180.280,00	1.108.149,37
Lazio - ROMA - LARGO VIRGILIO BROCCHI 68	23.729,04	-	197.742,00	-	-	-	197.742,00	3.443,58	-	27.031,06	170.651,94
Lombardia - SORDANO - VIA NAZARIO SAURO 3	45.534,64	-	379.454,94	-	-	-	379.454,94	7.589,11	-	53.220,75	326.234,19
Lombardia - MILANO - VIA BUGATTI 13 EDQI. GIA DEI MISSAGLIA LOTTOMI	43.136.077,65	2.548,36	182.585.289,28	8.044.013,62	31.250,00	-	190.596.052,20	3.625.026,91	2.548,36	46.769.551,00	143.826.501,90

A/2

Immobili da reddito di pertinenza della gestione PnsOEI

Ubicazione degli immobili	Fido ammortam. al 01.01.2013	Variazione fondo ammort.	Consistenza al 1/1/2013	Aumenti	Diminuzioni	Variazioni per cambio di destinazione	Consistenza al 31/12/2013	Quota amm.to anno 2013 (+2% o -)	Variazioni f amm.to per dimissioni	Totale amm.to al 31/12/2013	Valore di bilancio al 31/12/2013
Lazio - Roma - VIA PONTE PANTANO, 18 FINOCCHI	46.013,32	-	383.461,14	-	-	-	383.461,14	7.649,22	-	53.684,54	370.776,60
Lazio - Roma - VIA A. OTTAVIANI 85/O1 DRAGON	32.486,44	-	195.720,45	-	-	-	195.720,45	3.914,41	-	22.400,85	168.719,60
Lazio - Roma - VIA A. OTTAVIANI 85/O2 DRAGON	32.560,80	-	274.748,04	-	-	-	274.748,04	5.494,97	-	38.484,27	234.763,77
Lazio - Roma - VIA A. OTTAVIANI 85/O4 DRAGON	5.292,20	-	477.434,68	-	-	-	477.434,68	9.549,70	-	66.840,90	410.593,78
Lazio - Roma - VIA A. OTTAVIANI 107 ED N/1 DR	8.659,08	-	68.909,00	-	-	-	68.909,00	1.378,18	-	9.647,26	59.261,74
Lazio - Roma - VIA A. OTTAVIANI 109 ED N/4 DR	9.652,92	-	80.441,00	-	-	-	80.441,00	1.608,82	-	11.281,74	69.159,26
Lazio - Roma - VIA A. OTTAVIANI 107 ED N5 DIRA	8.759,36	-	72.828,00	-	-	-	72.828,00	1.456,56	-	10.195,92	62.632,08
Lazio - GUIDONIA MONTICELLO - VIA NUOVA POPPIOLIO NN.1-3-5	226.675,96	-	1.890.632,66	-	-	-	1.890.632,66	37.812,66	-	264.688,62	1.625.944,04
Lazio - GUIDONIA MONTICELLO - VIA TORRASO DAL MOLIN 33-35-37	61.861,96	-	315.315,94	-	-	-	315.315,94	6.306,32	-	72.172,29	243.143,65
Lazio - GUIDONIA MONTICELLO - VIA TORRASO DAL MOLIN 13-15-17	19.348,92	-	92.992,78	-	-	-	92.992,78	1.859,85	-	139.018,74	83.973,51
Lazio - Roma - VIA CASAL TIBURINA 57 ED B2 D	157.322,28	-	1.657.417,90	-	-	-	1.657.417,90	33.148,96	-	159.036,71	1.508.381,19
Lazio - Roma - VIA CASAL TIBURINA 57 ED B3 B	119.570,33	-	996.419,50	-	-	-	996.419,50	19.927,99	-	17.517,87	1.012.907,63
Lazio - Anzio - VIA DEI PESCI N. 1815 ED C1	15.018,32	-	125.127,89	-	-	-	125.127,89	2.502,55	-	163.163,91	1.002.287,72
Lazio - Anzio - VIA DEI PESCI N.9 ED C2	139.853,92	-	1.165.450,63	-	-	-	1.165.450,63	23.308,99	-	31.209,81	1.196.659,78
Lazio - Anzio - VIA DEI PESCI N. 1815 ED C3	27.609,24	-	230.058,89	-	-	-	230.058,89	4.601,17	-	27.583,27	169.439,39
Lazio - Anzio - VIA DEI PESCI N. 1815 ED C4	23.641,80	-	197.022,66	-	-	-	197.022,66	3.940,47	-	30.960,16	190.184,01
Lazio - Anzio - VIA DEI PESCI N. 1815 ED C5	26.137,28	-	221.144,17	-	-	-	221.144,17	4.422,88	-	52.280,28	188.863,89
Lazio - Anzio - VIA DEI PESCI N.10 ED C6	54.255,36	-	452.128,32	-	-	-	452.128,32	9.042,56	-	131.866,12	309.919,71
Lazio - Anzio - VIA DEI PESCI N.1815 ED C7	11.010,96	-	941.756,83	-	-	-	941.756,83	18.833,16	-	34.997,02	214.873,95
Lazio - Roma - VIA MONTECASSIANO N.149 ED C/A	18.281,00	-	240.580,99	-	-	-	240.580,99	4.811,61	-	37.708,17	202.872,82
Lazio - Roma - VIA MONTECASSIANO N.149 ED C/B	17.651,60	-	144.603,76	-	-	-	144.603,76	2.891,10	-	142.453,17	97.159,09
Lazio - Roma - VIA MONTECASSIANO N.151 ED C/A	122.274,32	-	1.018.952,95	-	-	-	1.018.952,95	20.370,05	-	32.495,68	1.048.748,63
Lazio - Roma - VIA MONTECASSIANO N.151 ED C/B	27.853,44	-	232.112,75	-	-	-	232.112,75	4.642,24	-	34.895,39	197.217,36
Lazio - Latina - VIA BRUXELLES 8	47.052,36	-	392.111,22	-	-	-	392.111,22	7.842,23	-	67.911,87	332.215,63
Lazio - Latina - VIA BRUXELLES 36	58.209,92	-	485.082,74	-	-	-	485.082,74	9.701,65	-	44.795,25	275.173,79
Lazio - Latina - VIA BRUXELLES 2	38.356,36	-	319.988,54	-	-	-	319.988,54	6.399,39	-	99.829,15	613.236,18
Lazio - Latina - VIA BRUXELLES 30	83.567,84	-	713.068,33	-	-	-	713.068,33	14.261,31	-	39.521,53	243.775,06
Lazio - Latina - VIA BRUXELLES 53	33.275,50	-	282.296,59	-	-	-	282.296,59	5.645,93	-	91.287,19	560.784,21
Lazio - Latina - VIA BRUXELLES 24	78.248,16	-	652.051,40	-	-	-	652.051,40	13.041,03	-	69.918,42	428.999,12
Lazio - Latina - VIA BRUXELLES 51	20.052,12	-	174.632,91	-	-	-	174.632,91	3.492,59	-	82.252,73	90.380,18
Lazio - Latina - VIA BRUXELLES 20	20.276,42	-	597.318,11	-	-	-	597.318,11	11.946,39	-	85.072,41	378.881,03
Lazio - Latina - VIA BRUXELLES 38	72.017,40	-	607.643,20	-	-	-	607.643,20	12.152,70	-	72.915,97	446.006,38
Lazio - Roma - VIA S. ANTONIO DA PADOVA, 30	65.225,12	-	521.042,95	-	-	-	521.042,95	10.420,85	-	468.675,28	2.875.005,90
Lazio - Roma - VIA S. ANTONIO DA PADOVA, 30	40.121,68	-	3.347.681,19	-	-	-	3.347.681,19	66.953,61	-	87.231,63	535.925,01
Lazio - Roma - VIA DI DRAGONCELLO 511-529-547	74.287,28	-	623.226,84	-	-	-	623.226,84	12.464,55	-	282.292,75	1.295.531,36
Lazio - Roma - VIA DI DRAGONCELLO 511-529-547	250.536,64	-	2.087.804,01	-	-	-	2.087.804,01	41.756,11	-	15.851,62	97.251,36
Lazio - Roma - VIA DI DRAGONCELLO 511-529-547	13.559,96	-	115.033,00	-	-	-	115.033,00	2.361,66	-	26.545,54	163.065,60
Lazio - Roma - VIA DELLA MAGLIANA 280 ED 1A-B	28.253,32	-	189.611,14	-	-	-	189.611,14	3.791,22	-	70.543,20	433.336,89
Lazio - Viterbo - VIA ARMA DELLA MAGLIANA 276 ED 2A-B	65.465,60	-	503.880,08	-	-	-	503.880,08	10.077,60	-	13.027,16	60.369,68
Lazio - Viterbo - VIA ARMA DEI CARABINIERI F	11.184,28	-	63.174,92	-	-	-	63.174,92	1.263,49	-	33.113,53	80.369,68
Lazio - Viterbo - VIA ARMA DEI CARABINIERI G	54.605,28	-	468.972,08	-	-	-	468.972,08	9.379,45	-	18.332,10	117.650,48
Lazio - Viterbo - VIA ARMA DEI CARABINIERI H	15.715,80	-	130.984,98	-	-	-	130.984,98	2.619,50	-	21.465,84	133.060,33
Lazio - Viterbo - VIA MONTE CERVINO 29	18.570,72	-	154.756,00	-	-	-	154.756,00	3.095,12	-	10.923,17	67.059,72
Lazio - Viterbo - VIA FRULLI 12	9.362,72	-	78.022,89	-	-	-	78.022,89	1.560,45	-	12.876,08	79.095,92
Lazio - Roma - VIA DIEGO FABRI N. 16 ED L1	31.036,64	-	91.972,00	-	-	-	91.972,00	1.839,44	-	70.896,37	435.506,64
Lazio - Roma - VIA ARTA TERME 145 SC A B	60.748,32	-	506.402,01	-	-	-	506.402,01	10.128,05	-	53.721,03	330.000,62
Lazio - Roma - VIA MONTI DELLA STORTA 30	46.946,60	-	363.721,65	-	-	-	363.721,65	7.274,33	-	65.998,66	465.420,34
Lazio - Roma - VIA GIUSEPPE ROSACCIO 69/77	58.970,28	-	471.439,00	-	-	-	471.439,00	9.428,36	-	307.705,11	1.860.189,94
Lazio - Roma - VIA BELTICHIANI 10	281.247,24	-	2.197.894,05	-	-	-	2.197.894,05	43.957,37	-	20.642,60	10.456,72
Lazio - Roma - VIA BELTICHIANI 11	60.508,08	-	72.758,76	-	-	-	72.758,76	1.455,77	-	81.125,26	83.947,12
Lazio - Anzio - VIA FRANCESCO GENTILE 77	53.386,16	-	444.668,66	-	-	-	444.668,66	8.913,90	-	61.325,16	386.673,46
Lazio - Anzio - VIA DELL'ACQUARIO ED B3 LAVINIO	69.209,96	-	580.913,98	-	-	-	580.913,98	11.618,33	-	46.455,22	285.367,40
Lazio - Anzio - VIA DELL'ACQUARIO ED B4 LAVINIO	11.618,76	-	331.822,82	-	-	-	331.822,82	6.636,48	-	27.594,42	169.509,01
Lazio - Anzio - VIA DELL'ACQUARIO ED B5 LAVINIO	24.632,36	-	197.103,43	-	-	-	197.103,43	3.942,06	-	63.440,06	309.708,76
Lazio - Roma - VIA FEDERICO TURRANO 61 ARC	54.377,80	-	453.149,62	-	-	-	453.149,62	9.062,98	-	52.044,41	4.122.131,08
Lazio - Roma - VIA FEDERICO TURRANO 63 D	575.180,92	-	4.793.175,49	-	-	-	4.793.175,49	95.863,49	-	136.510,18	836.746,33
Lazio - Roma - VIA OTTAVIANO 53 D E	117.905,78	-	975.286,51	-	-	-	975.286,51	19.505,54	-	137.556,72	644.992,79
Lazio - Roma - VIA PERRA 278 COMP. I 3	208.292,92	-	1.740.315,50	-	-	-	1.740.315,50	34.818,32	-	243.728,24	1.467.187,26
Lazio - Roma - VIA CUGIATA IS19 NGRD C/31	64.828,00	-	588.966,77	-	-	-	588.966,77	11.779,33	-	25.459,33	463.511,44
Lazio - Roma - L.G.O. CUGIATA IS19 NGRD C/32	151.464,31	-	1.016.454,36	-	-	-	1.016.454,36	20.327,88	-	188.643,42	1.198.808,53
Lazio - Roma - L.G.O. CUGIATA IS19 NGRD C/33	42.386,24	-	353.301,90	-	-	-	353.301,90	7.066,02	-	85.464,08	535.635,68
Lazio - Roma - L.G.O. CUGIATA IS19 SUD C/43	73.247,06	-	610.472,00	-	-	-	610.472,00	12.209,44	-	139.517,70	837.037,35
Lazio - Roma - VIA MAURIZIO ARENA 47	119.586,60	-	996.585,05	-	-	-	996.585,05	19.931,10	-	-	-

A/2

Immobili da reddito di pertinenza della gestione IMADEL

Ubicazione degli immobili	Fido ammortam. al 01/01/2013	Variazione fondo amm. 00	Consistenza al 31/12/2013	Aumenti	Diminuzioni	Variazioni per cambio di destinazione	Consistenza al 31/12/2013	Quota annuo anno 2013 (=2% o <)	Verificazio. f. amm. to per dismissioni	Totale amm. to al 31/12/2013	Valore di bilancio al 31/12/2013
Campania - MELITO DI NAPOLI - VIA TORRE DEI GAROFALI ED.5	7.330,48	-	61.154,00	-	-	-	61.154,00	1.223,08	-	61.154,00	53.592,44
Campania - MELITO DI NAPOLI - VIA TORRE DEI GAROFALI ED.7	5.974,56	-	49.789,00	-	-	-	49.789,00	993,76	-	49.789,00	41.527,48
Sicilia - PALERMO - VIA VENTURA 15	296.999,96	-	2.474.959,80	-	-	-	2.474.959,80	49.499,99	-	2.474.959,80	2.126.489,88
Campania - BENEVENTO - VIA C. PORTICELLI P. VERDE ED.	351,69	-	21.359,60	-	-	-	21.359,60	427,17	-	21.359,60	18.748,39
Campania - BENEVENTO - VIA CAPASSO P.S. MONTE E	569,04	-	2.930,62	-	-	-	2.930,62	58,61	-	2.930,62	2.520,33
Campania - BENEVENTO - VIA MARIANO RUSSO 33 A B C D E	8.995,88	-	5.586,34	-	-	-	5.586,34	111,72	-	5.586,34	4.804,30
Campania - BENEVENTO - VIA MARIANO RUSSO 43 A B C D E	207,80	-	74.974,53	-	-	-	74.974,53	1.499,48	-	74.974,53	64.420,17
Campania - BENEVENTO - VIA 25 LUGLIO 38 ED. A/B	115.386,98	-	961.391,41	-	-	-	961.391,41	19.227,83	-	961.391,41	1.489,35
Campania - BENEVENTO - VIA MODENA CICCOMELLO TRAV. PR.	25.389,44	-	61.555,74	-	-	-	61.555,74	1.231,11	-	61.555,74	626.796,62
Campania - BENEVENTO - VIA MODENA CICCOMELLO TRAV. PR.	99.391,92	-	833.182,65	-	-	-	833.182,65	16.885,85	-	833.182,65	52.937,95
Campania - COSENZA - PIAZZA ZUMBARINI	37.182,84	-	309.856,99	-	-	-	309.856,99	6.197,14	-	309.856,99	43.379,08
Sicilia - MESSINA - VIALE S. MARTINO ANG. V. LE EUROP	202.100,96	-	1.684.174,61	-	-	-	1.684.174,61	33.683,49	-	1.684.174,61	266.477,01
Campania - NAPOLI - VIA DELLA MADDALENA 3 V. ANNUNZ	14.671,44	-	122.262,00	-	-	-	122.262,00	2.443,24	-	122.262,00	1.263.343,35
Sicilia - SIRACUSA - CORSO GELONE V. TESTAFERRATA V.	21.303,96	-	177.533,02	-	-	-	177.533,02	3.530,65	-	177.533,02	108.149,24
Sicilia - PALERMO - VIA G. D'ATTA 15/QUART. POLITEA	27.153,46	-	226.278,30	-	-	-	226.278,30	4.595,56	-	226.278,30	152.678,40
Campania - REGGIO CALABRIA - CONTRADA GAGLIARDI/ARANGEA	395.353,72	-	3.094.634,31	-	-	-	3.094.634,31	61.092,29	-	3.094.634,31	194.599,38
Campania - REGGIO CALABRIA - CONTRADA GAGLIARDI N.98/ARANGEA	17.674,64	-	147.388,74	-	-	-	147.388,74	2.953,61	-	147.388,74	427.646,01
Campania - SALERNO - VIA MICHELANGELO TESTA	343.500,24	-	2.862.493,37	-	-	-	2.862.493,37	57.979,71	-	2.862.493,37	410.865,15
Lombardia - MONZA - VIALE ROMAGNA 42	48.080,92	-	480.674,50	-	-	-	480.674,50	9.613,49	-	480.674,50	726.885,35
Lombardia - BASiglio - RESIDENZA OLTANI - M13	140.876,36	-	1.173.966,35	-	-	-	1.173.966,35	23.479,39	-	1.173.966,35	2.461.749,09
Lombardia - MILANO - VIA TRASIMENO 40/72	54.240,44	-	452.003,87	-	-	-	452.003,87	9.040,07	-	452.003,87	1.059.860,09
Lombardia - BASiglio - RESIDENZA GINESTRE - M13	85.651,08	-	722.092,36	-	-	-	722.092,36	14.441,85	-	722.092,36	368.723,26
Lombardia - BASiglio - RESIDENZA PONTE - M13	9.137,69	-	76.142,42	-	-	-	76.142,42	1.522,85	-	76.142,42	620.989,43
Lombardia - MILANO - VIA NICOLA ROMEO 5	498.869,80	-	4.157.339,05	-	-	-	4.157.339,05	83.144,80	-	4.157.339,05	605.482,49
Lombardia - PIEVE SPANNUOLE - VIA DELLE ROSE 5	73.051,72	-	608.314,08	-	-	-	608.314,08	12.126,29	-	608.314,08	3.575.225,45
Lombardia - VIGONZA - VIA GARIBOLDI 19 - Z1	6.885,16	-	14.032,46	-	-	-	14.032,46	2.804,35	-	14.032,46	523.322,07
Lombardia - BERGAMO - VIA COZZIONI 4-6	8.170,80	-	32.555,35	-	-	-	32.555,35	651,38	-	32.555,35	122.737,31
Lombardia - BERGAMO - VIA PIETRO REANI N. 3	184.116,72	-	68.169,00	-	-	-	68.169,00	1.362,29	-	68.169,00	30.664,44
Lombardia - BERGAMO - VIA ANIGHETTI 9 11 13 15	69.681,04	-	367.641,26	-	-	-	367.641,26	7.352,24	-	367.641,26	58.925,34
Lombardia - SARONNO - VIA PETRARCA 7 ED. 3 SCALE D E	127.513,56	-	500.625,76	-	-	-	500.625,76	11.613,51	-	500.625,76	116.172,49
Lombardia - SARONNO - VIA PETRARCA 7 ED. 3 SCALE F G	58.983,12	-	171.635,70	-	-	-	171.635,70	3.432,52	-	171.635,70	19.456,55
Lombardia - SARONNO - VIA PETRARCA 3 ED. 4 SCALE H I L	102.036,89	-	1.062.613,76	-	-	-	1.062.613,76	21.252,26	-	1.062.613,76	499.361,21
Lombardia - SARONNO - VIA PETRARCA 3 ED. 5 SCALE M N O	33.272,42	-	491.609,76	-	-	-	491.609,76	9.832,19	-	491.609,76	147.598,06
Lombardia - SARONNO - VIA PETRARCA 3 ED. 6 SCALE P Q R	8.941,52	-	859.474,20	-	-	-	859.474,20	17.009,48	-	859.474,20	913.847,94
Lombardia - SARONNO - VIA PETRARCA 3 ED. 7 SCALE S T U	3.394,44	-	276.335,59	-	-	-	276.335,59	5.526,71	-	276.335,59	432.784,45
Emilia Romagna - BOLOGNA - VIALE LEVINI 59	10.871,42	-	74.682,95	-	-	-	74.682,95	1.493,95	-	74.682,95	731.407,84
Emilia Romagna - BOLOGNA - VIALE LEVINI 61	3.394,44	-	90.595,87	-	-	-	90.595,87	1.813,93	-	90.595,87	238.164,64
Emilia Romagna - BOLOGNA - VIALE LEVINI 63	474.057,32	-	28.286,87	-	-	-	28.286,87	565,74	-	28.286,87	64.277,38
Lombardia - RHO - VIA A. MORO N. 4 ED. A	530.500,12	-	693.139,86	-	-	-	693.139,86	13.863,99	-	693.139,86	27.912,43
Lombardia - RHO - VIA CAPUANA 56/58	8.474,76	-	3.950.479,72	-	-	-	3.950.479,72	79.009,95	-	3.950.479,72	57.145,91
Emilia Romagna - REGGIO EMILIA - VIA PASSO BUOLE 87/89/85 ED	117.167,16	-	4.420.835,37	-	-	-	4.420.835,37	88.416,69	-	4.420.835,37	3.197.412,85
Lombardia - RHO - VIA A. MORO 4 ED. C	88.268,08	-	92.046,00	-	-	-	92.046,00	1.840,92	-	92.046,00	3.801.918,58
Lombardia - RHO - VIA A. MORO 4 ED. D	40.628,00	-	73.956,16	-	-	-	73.956,16	1.479,13	-	73.956,16	79.159,56
Lombardia - RHO - VIA A. MORO 4 ED. E	6.970,00	-	976.383,30	-	-	-	976.383,30	19.527,65	-	976.383,30	63.602,72
Lombardia - RHO - VIA A. MORO 4 ED. F	6.970,00	-	748.050,44	-	-	-	748.050,44	14.961,01	-	748.050,44	639.698,28
Lombardia - RHO - VIA A. MORO 4 ED. G	832,84	-	338.586,23	-	-	-	338.586,23	6.771,33	-	338.586,23	844.327,35
Lombardia - RHO - VIA A. MORO 4 ED. H	15.480,88	-	7.106,94	-	-	-	7.106,94	142,14	-	7.106,94	29.116,62
Emilia Romagna - BOLOGNA - VIA PALMA IL VECCHIO - IL TRIANGOLO	265.744,44	-	885.651,00	-	-	-	885.651,00	17.713,02	-	885.651,00	6.111,56
Lombardia - CREMONA - VIA MASSAROTTI 48 - CREMONA	394.903,58	-	2.214.537,22	-	-	-	2.214.537,22	44.290,74	-	2.214.537,22	1.659,86
Lombardia - LACCHIARELLA - PAL. MASSACCO/VIGNOLA-LACCHIARE	565.312,26	-	3.290.864,00	-	-	-	3.290.864,00	65.871,28	-	3.290.864,00	1.064.021,90
Emilia Romagna - PARMA - VIA ROMAGNOLI	338.093,56	-	5.944.269,00	-	-	-	5.944.269,00	110.865,37	-	5.944.269,00	2.830.140,94
Veneto - VICENZA - VIA E. FERMI 182 EDIF. A/B	24.289,28	-	460.635,71	-	-	-	460.635,71	9.212,71	-	460.635,71	4.768.071,37
Veneto - VICENZA - VIA E. FERMI 182 EDIF. B/C	6.970,00	-	2.374.114,19	-	-	-	2.374.114,19	47.682,26	-	2.374.114,19	356.145,72
Veneto - Verona - VIA TICATA ED. B (E-F-G) A/A	6.970,00	-	1.287.942,58	-	-	-	1.287.942,58	25.758,81	-	1.287.942,58	2.313.338,37
Emilia Romagna - MODENA - VIA COSSALTO/STAZIONI ED. A	6.970,00	-	2.018.310,93	-	-	-	2.018.310,93	40.378,21	-	2.018.310,93	1.107.630,89
Lombardia - MAGENTA - VIA COSSALTO/STAZIONI ED. B	6.970,00	-	182.230,54	-	-	-	182.230,54	3.644,61	-	182.230,54	176.263,54
Vigevano - PAVIA - VIA GOZZI 2	15.480,88	-	338.586,23	-	-	-	338.586,23	6.771,33	-	338.586,23	156.718,25
Vigevano - PAVIA - VIA GOZZI 2	15.480,88	-	129.000,51	-	-	-	129.000,51	2.580,01	-	129.000,51	463.826,83

Immobili da reddito di pertinenza della gestione ENPDEF

Ubicazione degli immobili	F.do ammortam. al 01/01/2013	Variazione fondo ammort.	Consistenza al 1/1/2013	Aumenti	Diminuzioni	Variazioni per cambio di destinazione	Consistenza al 31/12/2013	Quota ammort. anno 2013 (= 2% o <)	Variazioni f. ammort. per dismissioni	Totale ammort. al 31/12/2013	Valore di bilancio al 31/12/2013
Piemonte - TORINO - CORSO XI FEBBRAIO	- 463.280,42	-	463.280,42	-	-	-	463.280,42	-	-	463.280,42	-
Lazio - Roma - VIA QUINTINO SELLA 32	- 41.709,00	-	347.325,00	-	-	-	347.325,00	- 6.950,50	-	48.653,50	298.871,50
Lombardia - MELEGNANO - RESIDENCE PALME - VIA VERDI, 9/11	- 81.352,72	-	676.272,43	-	-	-	676.272,43	- 13.525,45	-	94.678,17	581.594,26
Lazio - VITERBO - VIA GENOVA 32	- 10.502,96	-	87.524,50	-	-	-	87.524,50	- 1.750,49	-	12.253,45	75.271,05
Veneto - VENEZIA - CALLI S. PATERMIAN	- 14.751,14	-	164.852,30	-	-	-	164.852,30	- 3.297,05	-	18.048,19	146.804,11
Toscana - PISA - VIA L. ZAMENHOT 4	- 51.537,72	-	429.481,01	-	-	-	429.481,01	- 8.589,62	-	60.127,34	369.353,67
Puglia - LECCE - PIAZZA MAZZINI 64	- 37.779,32	-	314.827,70	-	-	-	314.827,70	- 6.296,55	-	44.075,87	270.251,83
Trentino Alto Adige - BOLZANO BOZEN - VIA GAISMIR 11/13	- 10.044,32	-	83.702,62	-	-	-	83.702,62	- 1.674,05	-	11.718,37	71.984,23
Marche - ANCONA - VIA DE GASPERI 86/88	- 79.039,84	-	608.615,49	-	-	-	608.615,49	- 12.172,31	-	85.206,15	523.409,34
Piemonte - TORINO - CORSO XI FEBBRAIO	-	-	-	-	-	-	-	-	-	-	-
Calabria - COSENZA - VIALE MEDAGLIE D'ORO	-	-	-	-	-	-	-	-	-	-	-
Totale	- 783.785,44	-	3.176.081,47	-	-	-	3.176.081,47	- 54.256,03	-	838.041,47	2.338.040,00

A/2

XVII LEGISLATURA - DISEGNI DI LEGGE E RELAZIONI - DOCUMENTI - DOC. XV N. 356 - VOL. III

Immobili da reddito di pertinenza della questione CPDEI

Ubicazione degli immobili	F.do ammormem. al 01/01/2013	Variazione fondo ammite	Consistenza al 31/12/2013	Aumenti	Diminuzioni	Variazioni per cambio di destinazione	Consistenza al 31/12/2013	Quota amm.to anno 2013 (+/-% o.e.)	Variazioni f. amm.to per emissioni	Totale amm.to al 31/12/2013	Valore di bilancio al 31/12/2013
Marche - ASCOLI PICENO - FERRO - V. LE TRIESTE (matr. ex II PR. 2400)	763.620,39	870.010,77	870.010,77				870.010,77	17.400,21		781.020,60	68.990,17
Sardegna - CAGLIARI - VIALE TRIESTE	3.768.979,49	3.768.979,49	3.768.979,49				3.768.979,49			3.768.979,49	3.768.979,49
Frosinone - FIGUINE VALDAR - VIA PIAVE, 19-21-23-25-27-29-31	738.609,41	1.110.252,12	1.110.252,12				1.110.252,12	22.205,14		3.056.445,85	3.494.432,97
Lombardia - MILANO - COLOGNO MONZESSE - V. EINAUDI (matr. ex II PR. 2360)	3.026.443,85	3.026.443,85	3.026.443,85				3.026.443,85			65.100,54	65.100,54
Emilia Romagna - MODENA - VIA MONTE KOSICA	65.100,54	65.100,54	65.100,54				65.100,54			16.167.967,43	16.167.967,43
Sardegna - ORISTANO - LOCALITA' S. NICOLA - V. DORAMMO PERI (matr. ex II)	12.742.910,25	16.167.967,43	289.657,10				289.657,10	337.359,35		283.837,77	3.797.697,83
Marche - PESARO - VIA NAZIONALE ADRIATICA	297.657,10	297.657,10	297.657,10				297.657,10			3.643.494,55	3.643.494,55
Marche - PESARO - VIA NAZIONALE ADRIATICA (matr. e	383.873,77	383.873,77	383.873,77				383.873,77	72.069,89		9.449.291,85	2.722.734,73
Marche - PESARO - VIA NAZIONALE ADRIATICA (matr. e	9.449.291,85	9.449.291,85	9.449.291,85				9.449.291,85	25.868,10		750.724,85	512.680,06
Lazio - ROMA - V. A. BALSARIN 110 (R.4)	750.724,85	750.724,85	750.724,85				750.724,85	1.724,77		185.403,94	185.403,94
Lazio - ROMA - V. A. BALSARIN 110 (R.4)	185.403,94	185.403,94	185.403,94				185.403,94			298.788,13	298.788,13
Lazio - ROMA - V. A. BALSARIN 110 (R.4)	185.403,94	185.403,94	185.403,94				185.403,94			17.620,26	17.620,26
Lazio - ROMA - V. A. BALSARIN 110 (R.4)	185.403,94	185.403,94	185.403,94				185.403,94			65.292,25	65.292,25
Sardegna - SARDEGNA - VIA S. PIETRO S. V. MASTROGIORGIO (matr. e	618.793,47	618.793,47	618.793,47				618.793,47			355.355,00	355.355,00
Sardegna - SARDEGNA - VIA S. PIETRO S. V. MASTROGIORGIO (matr. e	618.793,47	618.793,47	618.793,47				618.793,47			5.144.774,00	5.144.774,00
Veneto - VICENZA - VIALE MARZZINI 10 LOTTO	298.788,13	298.788,13	298.788,13				298.788,13			1.920.100,00	1.920.100,00
Lazio - VITERBO - VIA MONTE BIANCO 18/22	17.620,26	17.620,26	17.620,26				17.620,26			2.288.790,00	2.288.790,00
Lazio - ROMA - A. Tufoletto - ZONA N - No. 10, 153	355.355,00	355.355,00	355.355,00				355.355,00			3.432.413,00	3.432.413,00
Lazio - ROMA - B1 - Via Melaine - ZONA N - No. 18 000	630.000,00	630.000,00	630.000,00				630.000,00			1.699.480,00	1.699.480,00
Lazio - ROMA - B2 - Via Melaine - ZONA N3 (G.L.) - No. 17 800	5.144.774,00	5.144.774,00	5.144.774,00				5.144.774,00			630.000,00	630.000,00
Lazio - ROMA - C - Talenti (Via Capuana) - ZONA M3 - Mg. 16.945	1.779.225,00	1.779.225,00	1.779.225,00				1.779.225,00			16.484,90	16.484,90
Lazio - ROMA - D - Talenti (Via Capuana) - ZONA M3 - Mg. 34.860	1.920.100,00	1.920.100,00	1.920.100,00				1.920.100,00			6.791.068,30	6.791.068,30
Lazio - ROMA - E - Talenti (Via Bandello) - ZONA M3 - Mg. 2	2.288.790,00	2.288.790,00	2.288.790,00				2.288.790,00			1.271.602,78	1.271.602,78
Lazio - ROMA - F2 - Navigator/Tor. Marancho - ZONA M3 (G.L.) - Mg.	3.432.413,00	3.432.413,00	3.432.413,00				3.432.413,00			454.186,68	454.186,68
Lazio - ROMA - G - Talenti (Via Capuana) - ZONA M3 - Mg. 16.176	1.699.480,00	1.699.480,00	1.699.480,00				1.699.480,00			117.316,78	117.316,78
Lazio - ROMA - H - Talenti (Via Capuana) - ZONA M3 - Mg. 16.176	63.345,00	63.345,00	63.345,00				63.345,00			418.104,33	418.104,33
Lazio - ROMA - I - Talenti (Via Capuana) - ZONA M3 - Mg. 16.176	1.213.485,00	1.213.485,00	1.213.485,00				1.213.485,00			2.095.134	2.095.134
Lazio - ROMA - J - Talenti (Via Capuana) - ZONA M3 - Mg. 16.176	6.791.068,30	6.791.068,30	6.791.068,30				6.791.068,30			14.595,83	14.595,83
Lazio - ROMA - AREA 21 (Montesacro)	40.000,000,00	40.000,000,00	40.000,000,00				40.000,000,00			92.776,97	92.776,97
Lazio - ROMA - AREA 21 (Montesacro)	40.000,000,00	40.000,000,00	40.000,000,00				40.000,000,00			71.269,89	71.269,89
Lazio - ROMA - AREA 21 (Montesacro)	40.000,000,00	40.000,000,00	40.000,000,00				40.000,000,00			47.314,08	47.314,08
Lazio - ROMA - AREA 21 (Montesacro)	40.000,000,00	40.000,000,00	40.000,000,00				40.000,000,00			24.385,46	24.385,46
Lazio - ROMA - VIA DEI LATERANI	1.271.602,78	1.271.602,78	1.271.602,78				1.271.602,78			7.408,24	7.408,24
Lazio - ROMA - VIA DEI LATERANI	1.271.602,78	1.271.602,78	1.271.602,78				1.271.602,78			46.952,76	46.952,76
Lazio - ROMA - V. DELLE PROVINCE 184	54.992,64	54.992,64	54.992,64				54.992,64			130.534,70	130.534,70
Lazio - ROMA - V. DELLE PROVINCE 184	54.992,64	54.992,64	54.992,64				54.992,64			153.327,67	153.327,67
Lazio - ROMA - V. DELLE PROVINCE 184	54.992,64	54.992,64	54.992,64				54.992,64			84.899,25	84.899,25
Lazio - ROMA - V. MANTO TORQUATO 79	50.173,52	50.173,52	50.173,52				50.173,52			106.513,49	106.513,49
Lazio - ROMA - V. FURIO CAMILLO 35	12.910,80	12.910,80	12.910,80				12.910,80			44.816,38	44.816,38
Lazio - ROMA - V. BORGHESE LUCCHESE 1-3	6.789,82	6.789,82	6.789,82				6.789,82			11.284,05	11.284,05
Lazio - ROMA - V. FURIO CAMILLO 35	6.789,82	6.789,82	6.789,82				6.789,82			172.558,80	172.558,80
Lazio - ROMA - V. FURIO CAMILLO 35	6.789,82	6.789,82	6.789,82				6.789,82			157.083,77	157.083,77
Lazio - ROMA - V. FURIO CAMILLO 35	6.789,82	6.789,82	6.789,82				6.789,82			43.817,59	43.817,59
Lazio - ROMA - V. VIGENA 31	1.213,485,00	1.213,485,00	1.213,485,00				1.213,485,00			129.593,94	129.593,94
Lazio - ROMA - CIRCONVALLAZIONE GIANCOLENSE 102	20.801,84	20.801,84	20.801,84				20.801,84			560.169,49	560.169,49
Lazio - ROMA - V. SAN VINCENZO DI PAVIA 3	6.349,92	6.349,92	6.349,92				6.349,92			286.157,97	286.157,97
Lazio - ROMA - V. DUCHESSE DI GALLERIA 55	40.849,08	40.849,08	40.849,08				40.849,08			311.963,72	311.963,72
Lazio - ROMA - V. MARCONI 28	129.029,74	129.029,74	129.029,74				129.029,74			91.230,53	91.230,53
Lazio - ROMA - V. VALERIO FRACCO LOTTO A	1.095.197,41	1.095.197,41	1.095.197,41				1.095.197,41			560.416,09	560.416,09
Lazio - ROMA - V. VALERIO FRACCO LOTTO B	55.633,64	55.633,64	55.633,64				55.633,64			285.508,04	285.508,04
Lazio - ROMA - V. COLLATINO 16 LOTTO C	91.797,28	91.797,28	91.797,28				91.797,28			44.745,60	44.745,60
Lazio - ROMA - V. COLLATINO 16 LOTTO D	38.435,76	38.435,76	38.435,76				38.435,76			271.794,30	271.794,30
Lazio - ROMA - V. FALDA 1 - LE TORRESCARMATA FABRIZIA	108.050,40	108.050,40	108.050,40				108.050,40			69.316,34	69.316,34
Lazio - ROMA - V. FALDA 1 - LE TORRESCARMATA FABRIZIA	108.050,40	108.050,40	108.050,40				108.050,40			732.861,20	732.861,20
Lazio - ROMA - V. FALDA 1 - LE TORRESCARMATA FABRIZIA	108.050,40	108.050,40	108.050,40				108.050,40			971.457,98	971.457,98
Lazio - ROMA - V. FALDA 1 - LE TORRESCARMATA FABRIZIA	108.050,40	108.050,40	108.050,40				108.050,40			286.191,68	286.191,68
Lazio - ROMA - V. FALDA 1 - LE TORRESCARMATA FABRIZIA	108.050,40	108.050,40	108.050,40				108.050,40			1.405.950,21	1.405.950,21
Lazio - ROMA - V. FALDA 1 - LE TORRESCARMATA FABRIZIA	108.050,40	108.050,40	108.050,40				108.050,40			75.414,43	75.414,43
Lazio - ROMA - V. FALDA 1 - LE TORRESCARMATA FABRIZIA	108.050,40	108.050,40	108.050,40				108.050,40			396.746,12	396.746,12
Lazio - ROMA - V. FALDA 1 - LE TORRESCARMATA FABRIZIA	108.050,40	108.050,40	108.050,40				108.050,40			34.050,80	34.050,80
Lazio - ROMA - V. FALDA 1 - LE TORRESCARMATA FABRIZIA	108.050,40	108.050,40	108.050,40				108.050,40			15.503,93	15.503,93
Lazio - ROMA - V. FALDA 1 - LE TORRESCARMATA FABRIZIA	108.050,40	108.050,40	108.050,40				108.050,40			881.479,56	881.479,56
Lazio - ROMA - V. FALDA 1 - LE TORRESCARMATA FABRIZIA	108.050,40	108.050,40	108.050,40				108.050,40			67.213,24	67.213,24
Lazio - ROMA - V. FALDA 1 - LE TORRESCARMATA FABRIZIA	108.050,40	108.050,40	108.050,40				108.050,40			412.872,56	412.872,56
Lazio - ROMA - V. FALDA 1 - LE TORRESCARMATA FABRIZIA	108.050,40	108.050,40	108.050,40				108.050,40			65.270,77	65.270,77
Lazio - ROMA - V. FALDA 1 - LE TORRESCARMATA FABRIZIA	108.050,40	108.050,40	108.050,40				108.050,40			510.116,84	510.116,84

A12

Immobili da reddito di pertinenza della gestione CPDEL

Ubicazione degli immobili	F.do ammortamenti al 01.01.2013	Variazione fondo ammortamento	Consistenza al 1/1/2013	Aumenti	Diminuizioni	Variazioni per cambio di destinazione	Consistenza al 31/12/2013	Quota ammortamento 2013 (+/- % 0 - +)	Variazioni ammortamento per estensioni	Totale ammortato al 31/12/2013	Valore di bilancio al 31/12/2013
Lazio - Roma - V. ALEFANI BUONESTRITA, VILL. D.											
Lazio - Roma - ANZANI EDIZIONE 11 MASAFRICO	170.254,32		1.418.282,81				1.418.282,81			1.418.282,81	1.220.155,77
Toscana - Firenze - V. ORENZO L. MACRIFICO	484.773,92		4.039.273,66				4.039.273,66			4.039.273,66	3.444.295,27
Toscana - Firenze - V. ORENZO L. MACRIFICO	48.017,68		400.147,05				400.147,05			400.147,05	344.295,27
Campania - Salerno - V. ROBERTALI 29	27.873,28		473.277,29				473.277,29			473.277,29	199.758,43
Campania - Salerno - V. ROBERTALI 29	56.853,56		473.277,29				473.277,29			473.277,29	199.758,43
Lombardia - CREMONA - V. FLAMINIA 11 13	7.630,24		605.252,61				605.252,61			605.252,61	407.464,83
Lombardia - CREMONA - V. FLAMINIA 11 13	7.471,60		62.261,42				62.261,42			62.261,42	50.517,33
Piemonte - TORINO - C.SO SIRACUSA 135-137-139-141- VIA BOSTON 112	5.069,76		42.414,25				42.414,25			42.414,25	36.476,70
Piemonte - TORINO - C.SO SIRACUSA 135-137-139-141- VIA BOSTON 112	118.950,00		991.250,00				991.250,00			991.250,00	852.475,00
Toscana - Firenze - V. MASACCIO 103	80.939,16		417.931,08				417.931,08			417.931,08	580.063,48
Toscana - Firenze - V. MASACCIO 103	50.151,72		457.007,00				457.007,00			457.007,00	359.420,66
Abruzzo - L'AQUILA - V. STRADA 131 N 21	37.200,00	4.740,00	457.007,00	39.500,00	79.000,00		457.007,00		4.740,00	461.747,00	373.864,02
Lazio - Roma - V. DEI ZERO 31 - 36 FABER A	514.970,64		4.291.483,96	39.500,00	79.000,00		4.291.483,96			4.291.483,96	3.656,58
Lazio - Roma - V. DEI ZERO 31 - 36 FABER A	12.083,04		100.292,00				100.292,00			100.292,00	87.360,00
Lazio - Roma - V. DI PIETRO SALESIANO 81	13.632,36		113.603,06				113.603,06			113.603,06	66.551,72
Lazio - Roma - V. DI PIETRO SALESIANO 81	38.558,08		321.312,43				321.312,43			321.312,43	276.598,64
Lazio - Roma - VIA G. PRINA 24	251,88		2.099,00				2.099,00			2,099,00	1.805,14
Lazio - Roma - VIA G. PRINA 24	321.629,48		2.680.245,85				2.680.245,85			2,680,245,85	2.305.011,46
Lazio - Roma - VIA G. PRINA 24	11.680,04		97.342,13				97.342,13			97,342,13	83.714,25
Lazio - Roma - VIA G. PRINA 24	7.723,20		64.351,50				64.351,50			64,351,50	55.342,27
Lazio - Roma - P.ZA ATEREO SALESIANO 81	96.445,12		803.709,29				803.709,29			803,709,29	691.189,68
Lazio - Roma - P.ZA ATEREO SALESIANO 81	142.424,16		1.163.207,00				1.163.207,00			1,163,207,00	1.019.278,58
Lazio - Roma - P.ZA ATEREO SALESIANO 81	13.043,36		108.694,81				108.694,81			108,694,81	84.059,28
Lazio - Roma - P.ZA ATEREO SALESIANO 81	46.000,00		303.405,10				303.405,10			303,405,10	239.278,40
Lazio - Roma - P.ZA ATEREO SALESIANO 81	19.899,76		165.831,27				165.831,27			165,831,27	142.614,88
Lazio - Roma - P.ZA ATEREO SALESIANO 81	24.576,56		204.756,76				204.756,76			204,756,76	176.125,27
Lazio - Roma - P.ZA ATEREO SALESIANO 81	7.138,68		59.472,48				59.472,48			59,472,48	51.146,35
Lazio - Roma - VIA DI NO PENAZZATO 105 - PAL. 20	23.740,24		197.835,40				197.835,40			197,835,40	170.138,45
Lazio - Roma - VIA DI NO PENAZZATO 105 - PAL. 20	451.531,32		3.956.712,22				3.956.712,22			3,956,712,22	3.550.091,45
Lazio - Roma - VIA DI NO PENAZZATO 105 - PAL. 20	37.737,72		314.480,89				314.480,89			314,480,89	270.433,55
Lazio - Roma - VIA DI NO PENAZZATO 105 - PAL. 20	225.137,16		1.878.647,76				1.878.647,76			1,878,647,76	1.613.912,74
Lazio - Roma - VIA DI NO PENAZZATO 105 - PAL. 20	112.003,76		933.364,65				933.364,65			933,364,65	823.396,05
Lazio - Roma - VIA DI NO PENAZZATO 105 - PAL. 20	36.830,52		306.998,18				306.998,18			306,998,18	264.515,94
Lazio - Roma - VIA DI NO PENAZZATO 105 - PAL. 20	129.964,08		1.083.017,07				1.083.017,07			1,083,017,07	931.394,84
Lazio - Roma - VIA DI NO PENAZZATO 105 - PAL. 20	7.848,68		66.239,00				66.239,00			66,239,00	56.965,54
Lazio - Roma - V. DE AGOSTINI 51	36.133,16		301.109,66				301.109,66			301,109,66	258.954,31
Lazio - Roma - V. DE AGOSTINI 51	114.903,80		957.531,72				957.531,72			957,531,72	823.477,29
Lazio - Roma - V. DE AGOSTINI 51	75.428,88		295.219,92				295.219,92			295,219,92	253.885,63
Lazio - Roma - V. DE AGOSTINI 51	499,36		4.161,48				4.161,48			4,161,48	3.578,89
Piemonte - TORINO - VIA BERGO VIA PARIS	110.634,20		921.933,00				921.933,00			921,933,00	792.884,10
Piemonte - TORINO - VIA BERGO VIA PARIS	34.214,88		205.007,68				205.007,68			205,007,68	174.587,23
Lombardia - MILANO - V. FORRI A	55.281,36		794.011,24				794.011,24			794,011,24	692.327,65
Lazio - Roma - V. C. ASELO 54	11.973,00		433.108,54				433.108,54			433,108,54	372.473,58
Lazio - Roma - V. C. ASELO 54	39.542,04		329.516,84				329.516,84			329,516,84	283.384,46
Lazio - Roma - V. P. COMPINO 69	284.119,24		6.284.326,65				6.284.326,65			6,284,326,65	5.404.520,87
Lazio - Roma - V. P. COMPINO 69	108.908,40		907.570,05				907.570,05			907,570,05	780.510,25
Lazio - Roma - V. ZOECA 3 PAL D	78.681,80		555.681,62				555.681,62			555,681,62	503.886,19
Lazio - Roma - V. SILVESTRI 221 PAL A											
Lazio - Roma - V. SILVESTRI 215 PAL B											
Lazio - Roma - V. DERUTA 83 VILLAGGIO D	9.310,40		77.586,58				77.586,58			77,586,58	66.724,45
Lazio - Roma - V. PIESARO 174 PALAZZINA D	143.228,00		1.066.309,32				1.066.309,32			1,066,309,32	1.031.484,90
Lazio - Roma - V. PIESARO 180 PALAZZINA F	16.241,72		139.814,22				139.814,22			139,814,22	118.887,21
Lazio - Roma - V. PIESARO 180 PALAZZINA F	63.204,08		526.700,81				526.700,81			526,700,81	462.962,22
Lazio - Roma - V. PIESARO 180 PALAZZINA F	29.663,36		247.361,38				247.361,38			247,361,38	212.270,95
Lazio - Roma - V. PIESARO 180 PALAZZINA F	156.389,00		1.303.241,50				1.303.241,50			1,303,241,50	1.200.787,67
Lazio - Roma - V. PIESARO 180 PALAZZINA F	71.481,84		595.273,86				595.273,86			595,273,86	512.329,98
Lazio - Roma - V. PIESARO 180 PALAZZINA F	57.572,88		346.936,43				346.936,43			346,936,43	299.362,54
Lazio - Roma - V. PIESARO 180 PALAZZINA F	3.800,32		31.201,50				31.201,50			31,201,50	27.266,14
Lazio - Roma - V. PIESARO 180 PALAZZINA F	103.100,96		851.744,94				851.744,94			851,744,94	744.325,35
Veneto - VENEZIA - V. S. GALLO EDIF. 8 012/3/01	83.008,86		691.149,67	27.134,30	143.000,00		691.149,67			691,149,67	495.260,46
Veneto - VENEZIA - V. S. GALLO EDIF. 8 012/3/02	13.903,88		13.903,88				13.903,88			13,903,88	12.323,45

A/2

Immobili da reddito di pertinenza della gestione CPDEL

Ubicazione degli immobili	F.do ammortam. al 01/01/2013	Variazione fondo ammort.	Consistenza al 1/1/2013	Aumenti	Diminuzioni	Variazioni per cambio di destinazione	Consistenza al 31/12/2013	Quota amm.to anno 2013 (+2% o -)	Variazioni r. ammort.to per dimissioni	Totale ammort. al 31/12/2013	Valore di bilancio al 31/12/2013
Lombardia - MILANO - V. SOLARI 9	45.093,36	301.616,26	301.616,26	-	-	-	301.616,26	7,83,33	-	54.826,29	336.789,97
Toscana - FIRENZE - MATTIOTTI 8 B	50.439,86	4.900,30	4.900,30	-	-	-	4.900,30	7,92,00	-	653.696,53	4.018.486,43
Campania - NAPOLI - VIA S. PANCRAZIO 16	10.059,88	63.459,60	63.459,60	-	-	-	63.459,60	7,92,00	-	73.022,49	7.081,94
Lazio - LATINA - V. BORGO ISORZO PALAZZINA A	18.737,84	322.815,28	322.815,28	-	-	-	322.815,28	6,45,31	-	1.178,06	28.458,99
Lazio - LATINA - V. BORGO ISORZO PALAZZINA B	12.502,36	104.186,21	104.186,21	-	-	-	104.186,21	2,083,73	-	14.566,49	86.600,13
Lazio - LATINA - V. BORGO ISORZO PALAZZINA C	24.819,24	290.160,35	290.160,35	-	-	-	290.160,35	5,803,21	-	40.622,45	248.537,60
Piemonte - TORINO - V. LANZO 175 CASA E	153,48	1.279,00	1.279,00	-	-	-	1.279,00	2,58	-	179,06	1.099,94
Lombardia - PAVIA - V. BRICCHETTI FABBR A 56	34.251,52	785.429,37	785.429,37	-	-	-	785.429,37	15,708,59	-	109.980,11	673.469,26
Veneto - ROVERETO - CSO DEL POPOLO	23.829,82	2.115.249,37	2.115.249,37	-	-	-	2.115.249,37	42,304,92	-	296.134,91	1.819.114,46
Veneto - ROVERETO - CSO DEL POPOLO	69.743,56	581.195,58	581.195,58	-	-	-	581.195,58	11,623,93	-	81.367,99	499.829,09
Veneto - ROVERETO - CSO DEL POPOLO	37.123,56	309.362,82	309.362,82	-	-	-	309.362,82	6,187,26	-	43.310,82	266.052,00
Lazio - ROMA - V. SILVESTRI 195	5.000,00	50.000,00	50.000,00	-	-	-	50.000,00	1,000,00	-	7.000,00	43.000,00
Emilia Romagna - BOLOGNA - VIA DEI MILLE 18	5.030.408,84	41.920.073,58	41.920.073,58	-	-	-	41.920.073,58	898,401,47	-	3.869.810,31	36.051.263,27
Lombardia - MILANO - V. CAPELLA 11	10.891,68	90.318,81	90.318,81	-	-	-	90.318,81	1,930,91	-	12.872,13	77.446,68
Lombardia - MILANO - V. STEFANI 10	26.586,92	241.289,73	241.289,73	-	-	-	241.289,73	4,427,77	-	30.924,11	190.394,18
Lombardia - MILANO - V. STRAVINSKY CARON 1	28.063,00	233.858,44	233.858,44	-	-	-	233.858,44	4,627,17	-	32.740,17	201.118,27
Lombardia - MILANO - V. GIOIA 139	10.311,40	85.970,50	85.970,50	-	-	-	85.970,50	1,718,57	-	13.029,97	73.888,53
Lombardia - MILANO - V. GIOIA 138	27.402,04	228.350,42	228.350,42	-	-	-	228.350,42	4,567,01	-	31.969,05	196.381,37
Lombardia - MANTOVA - V. LEI DEI PARTICIANGI FABBR 9 12	37.850,04	315.417,34	315.417,34	-	-	-	315.417,34	6,308,34	-	44.158,38	271.259,06
Lombardia - MANTOVA - V. ROSSPELLI FABBR 10	28.418,28	236.819,27	236.819,27	-	-	-	236.819,27	4,736,38	-	33.154,66	203.664,61
Lombardia - MANTOVA - V. ROSSPELLI FABBR 11	17.382,76	144.856,28	144.856,28	-	-	-	144.856,28	2,897,13	-	20.729,89	124.576,39
Lombardia - MANTOVA - V. GENERALI TELIERA 26 FABBR 3 4 F	10.565,00	88.001,65	88.001,65	-	-	-	88.001,65	1,750,83	-	12.315,83	75.715,83
Lombardia - MANTOVA - V. GENERALI TELIERA 26 FABBR B	124.388,28	1.139.902,12	1.139.902,12	-	-	-	1.139.902,12	22,398,09	-	228.878,16	1.405.385,92
Lazio - ROMA - V. NOCERA UMBRA 103 FABBR C	35.181,48	1.620.845,98	1.620.845,98	-	-	-	1.620.845,98	32,695,93	-	124.576,39	1.745.422,37
Lazio - ROMA - V. NOCERA UMBRA 115 FABBR C	10.016,28	93.469,00	93.469,00	-	-	-	93.469,00	1,659,36	-	11.608,64	81.860,36
Lazio - VITERBO - V. SANGUIGLIO FABBR E 0149/02	24.280,80	202.339,55	202.339,55	-	-	-	202.339,55	4,046,66	-	28.327,69	174.012,05
Lazio - ROMA - V. SAN MARCO GAIUO FABBR 19	125.067,96	1.042.233,24	1.042.233,24	-	-	-	1.042.233,24	20,844,66	-	145.912,62	696.320,62
Lazio - ROMA - V. FILETTRIO 22	186.748,04	1.556.233,73	1.556.233,73	-	-	-	1.556.233,73	31,124,67	-	217.872,71	1.338.361,02
Emilia Romagna - REGGIO EMILIA - V. QUATTRO GIORNATE DI NAPOLI 2-4-6	78.525,60	654.463,85	654.463,85	-	-	-	654.463,85	13,089,27	-	91.624,87	562.839,08
Lazio - ROMA - PALAZZO GENEVE-VAL D'ALA 140/152	142.495,16	1.187.495,15	1.187.495,15	-	-	-	1.187.495,15	23,749,19	-	166.244,35	1.021.250,80
Lazio - ROMA - V. VAL DI NOME 88	90.619,80	755.165,14	755.165,14	-	-	-	755.165,14	15,103,30	-	105.723,10	649.442,04
Lazio - ROMA - PALAZZO IGNAZZO-VAL DI MAGGIA 137	135.039,86	1.125.497,44	1.125.497,44	-	-	-	1.125.497,44	22,509,95	-	157.569,53	967.927,91
Lazio - ROMA - V. VAL DI NOME 34	32.116,52	80.739,45	80.739,45	-	-	-	80.739,45	1,609,09	-	95.402,61	885.500,85
Lazio - ROMA - V. GIOVANNI ANGELINI 35	119.278,00	997.800,00	997.800,00	-	-	-	997.800,00	19,954,00	-	139.859,00	857.941,00
Veneto - PADOVA - V. GRASSI VENEZIA 0159/01	43.660,80	363.840,00	363.840,00	-	-	-	363.840,00	7,276,80	-	50.937,60	312.902,40
Veneto - PADOVA - V. GRASSI VENEZIA 0159/02	6.695,80	60.798,51	60.798,51	-	-	-	60.798,51	1,615,17	-	11.311,27	65.486,24
Veneto - PADOVA - V. GRASSI VENEZIA 0159/03	5.314,80	44.290,05	44.290,05	-	-	-	44.290,05	8,65,80	-	6.200,60	38.089,45
Veneto - PADOVA - V. GRASSI VENEZIA 0159/14	17.806,52	148.387,57	148.387,57	-	-	-	148.387,57	2,967,75	-	20.774,27	127.613,30
Veneto - PADOVA - V. GRASSI VENEZIA 0159/15	7.134,80	59.456,84	59.456,84	-	-	-	59.456,84	1,189,13	-	6.333,93	51.123,01
Toscana - PISTOIA - V. BORGOGNONI 32, 30, 18, 16, VIVALDI, 31	35.217,36	301.811,46	301.811,46	-	-	-	301.811,46	6,036,23	-	42.233,59	259.577,87
Umbria - PERUGIA - V. FRANCO ANTONINI 14	9.305,52	77.846,00	77.846,00	-	-	-	77.846,00	1,550,92	-	10.856,44	66.989,56
Toscana - FIRENZE - VIALE DEI MILLE 140/C-D-E-F	232.659,84	8.773.932,09	8.773.932,09	-	-	-	8.773.932,09	33,478,64	-	228.136,48	1.328.485,52
Toscana - FIRENZE - VIALE DEI MILLE 140/C-D-E-F	28.318,92	132.913,72	132.913,72	-	-	-	132.913,72	2,613,13	-	18.717,97	114.195,75
Toscana - FIRENZE - VIA ALESSANDRO VOLTA 171/173	254.892,56	1.507.912,99	1.507.912,99	-	-	-	1.507.912,99	30,195,82	-	188.445,45	1.319.467,54
Toscana - FIRENZE - VIA ALESSANDRO VOLTA 125	254.892,56	2.124.937,89	2.124.937,89	-	-	-	2.124.937,89	42,498,76	-	297.491,32	1.827.446,57
Toscana - FIRENZE - VIA ALESSANDRO VOLTA 177	1.113.237,80	9.281.148,47	9.281.148,47	-	-	-	9.281.148,47	185,642,87	-	1.299.360,77	7.981.787,70
Umbria - PERUGIA - P. LE GIOTTO, 40 42 44	32.282,68	269.022,49	269.022,49	-	-	-	269.022,49	5,380,48	-	37.653,13	231.369,36
Lazio - ROMA - V. QUIRINO MAIORANA 31, LOTTO 6	50.090,88	417.424,00	417.424,00	-	-	-	417.424,00	6,348,48	-	56.439,36	358.984,64
Lazio - ROMA - V. DEL FORNETTO 79	228.526,08	1.507.717,49	1.507.717,49	-	-	-	1.507.717,49	38,154,35	-	267.090,43	1.640.637,06
Lazio - ROMA - V. GIUSEPPE RAVITTA 42	151.472,12	1.385.600,99	1.385.600,99	-	-	-	1.385.600,99	26,122,02	-	188.384,14	1.157.216,85
Lazio - ROMA - V. MANTEGNA 58	83.966,88	697.724,15	697.724,15	-	-	-	697.724,15	13,944,85	-	97.961,38	601.762,75
Lazio - ROMA - V. G. CAVALCANTO 57	8.281,18	94.544,31	94.544,31	-	-	-	94.544,31	1,848,88	-	13.854,44	80.689,87
Lombardia - MILANO - V. PLEZZO 78 FAB 2 A	2.057,38	6.914.322,18	6.914.322,18	-	-	-	6.914.322,18	138,086,43	-	94.634,89	5.979.687,29
Lombardia - MILANO - V. PLEZZO 68 FAB 2 A	137.670,00	17.144,00	17.144,00	-	-	-	17.144,00	342,88	-	2.400,16	14.743,84
Lombardia - MILANO - V. PLEZZO 70 FAB 9 0	137.670,00	1.147.250,00	1.147.250,00	-	-	-	1.147.250,00	22,945,00	-	160.615,00	986.635,00
Lombardia - MILANO - V. PLEZZO 80 FAB 1, V. MAZZALI	10.233,48	85.279,00	85.279,00	-	-	-	85.279,00	1,705,58	-	11.939,06	73.339,94
Lombardia - MILANO - V. PLEZZO 66 FAB 8 B, V. MAZZALI	6.561,52	54.677,48	54.677,48	-	-	-	54.677,48	1,093,53	-	7.654,87	47.022,61
Lombardia - MILANO - V. PALMANOVA 4 FAB 10	18.139,56	151.169,73	151.169,73	-	-	-	151.169,73	3,023,26	-	21.162,82	129.999,91
Lombardia - MILANO - V. PLEZZO 78 FAB 3 A, V. MAZZALI	9.537,76	79.481,24	79.481,24	-	-	-	79.481,24	1,589,63	-	11.127,39	66.353,85
Lombardia - MILANO - V. PLEZZO 69 FAB 5 V. MAZZALI	72.770,28	606.484,51	606.484,51	-	-	-	606.484,51	12,179,71	-	84.002,98	521.477,52
Toscana - LIVORNO - VIA PILANO, 242	355.559,24	2.796.245,22	2.796.245,22	-	-	-	2.796.245,22	55,424,91	-	391.424,95	2.404.770,87

A/2

Immobili di ricetto di pertinenza della gestione CPDCL

Utilizzazione degli immobili	Fido ammortam al 01/01/2013	Variazione fondo ammort.	Consistenza al 1/1/2013	Aumenti	Diminuzioni	Variazioni per cambio di destinazione	Consistenza al 31/12/2013	Quota ammortamento 2013 (+2% o c)	Variazioni ammonti per disposizioni	Totale ammonti al 31/12/2013	Valore di bilancio al 31/12/2013
Lombardia - MILANO - V. MAR NERO 9	10.954,20	-	91.368,50	-	-	-	91.368,50	1.827,37	-	12.791,57	78.376,93
Lombardia - MILANO - V. MAR NERO 11	6.880,56	-	85.869,60	-	-	-	85.869,60	1.217,81	-	9.193,75	56.473,88
Lombardia - MILANO - V. MAR NERO 13	6.287,73	-	97.640,33	-	-	-	97.640,33	1.742,76	-	19.807,14	75.035,19
Lombardia - MILANO - V. MAR NERO 15	7.954,84	-	66.285,92	-	-	-	66.285,92	1.325,24	-	8.150,68	57.006,24
Lombardia - MILANO - V. MAR NERO 21	4.610,40	-	44.380,82	-	-	-	44.380,82	887,62	-	6.213,34	38.167,48
Lombardia - MILANO - V. MAR NERO 23	18.670,96	-	155.591,32	-	-	-	155.591,32	3.111,83	-	21.782,79	133.808,53
Lombardia - MILANO - V. NIKOLAEVA	17.752,00	-	97.933,86	-	-	-	97.933,86	1.959,67	-	13.710,67	84.223,19
Liguria - GENOVA - V. CALEAZZO 1 A V. BERGHINI	7.930,12	-	66.084,27	-	-	-	66.084,27	1.321,99	-	9.251,81	56.832,46
Marche - ANCONA - V.LE MAZZINI H. LOTTO	2.231,76	-	18.598,00	-	-	-	18.598,00	371,99	-	2.603,72	15.994,28
Toscana - FIRENZE - V.F. TALENTI 813	316.153,95	-	2.634.617,09	-	-	-	2.634.617,09	57.692,33	-	368.816,29	2.265.770,80
Lazio - Roma - V. CASAL BRUCIATO 87	99.711,40	14.880,00	830.938,12	-	124.000,00	-	706.938,12	14.136,57	14.880,00	98.969,87	607.936,15
Toscana - FIRENZE - VIA PANCIATI CHI 54/A	-	-	-	-	-	-	-	-	-	-	-
Toscana - FIRENZE - VIA PANCIATI CHI 56/2B	-	-	-	-	-	-	-	-	-	-	-
Toscana - FIRENZE - VIA PANCIATI CHI 56	-	-	-	-	-	-	-	-	-	-	-
Toscana - FIRENZE - VIA PANCIATI CHI 56/71	-	-	-	-	-	-	-	-	-	-	-
Toscana - FIRENZE - VIA PANCIATI CHI 56/70	-	-	-	-	-	-	-	-	-	-	-
Toscana - FIRENZE - VIA PANCIATI CHI 56/14	-	-	-	-	-	-	-	-	-	-	-
Toscana - FIRENZE - VIA PANCIATI CHI 56/11	-	-	-	-	-	-	-	-	-	-	-
Toscana - FIRENZE - VIA VASCO DE GAMA 233	-	-	-	-	-	-	-	-	-	-	-
Toscana - FIRENZE - VIA PANCIATI CHI 56	773.035,50	-	6.441.880,00	-	-	-	6.441.880,00	128.837,90	-	901.663,20	5.540.016,80
Toscana - FIRENZE - VIA PANCIATI CHI 43/43	16.637,00	-	138.641,95	-	-	-	138.641,95	2.727,03	-	19.409,83	119.231,72
Lombardia - MILANO - V. CHIOPIN 111 FAB 1	2.607,00	-	16.559,47	-	-	-	16.559,47	321,10	-	3.028,63	13.530,84
Lombardia - MILANO - V. CHIOPIN 111 FAB F	16.737,00	-	89.600,00	-	-	-	89.600,00	1.792,00	-	12.344,00	77.056,00
Lombardia - MILANO - V. CHIOPIN 111 FAB G	17.058,28	-	142.236,33	-	-	-	142.236,33	2.844,71	-	19.912,99	122.323,34
Lombardia - MILANO - V. GUSTINIANO	29.249,28	-	243.744,00	-	-	-	243.744,00	4.874,88	-	34.124,16	209.619,84
Lazio - Roma - V. DEL VELLERI 83 PAL 3	8.267,40	-	69.895,00	-	-	-	69.895,00	1.377,90	-	9.645,30	59.249,70
Lazio - Roma - V. DEL VELLERI 83 PAL 5	6.177,00	-	51.475,00	-	-	-	51.475,00	1.029,50	-	7.206,50	44.268,50
Lazio - Roma - V. ANGIOLO CARRINI 56 PALAZ 13	40.835,82	-	340.224,45	-	-	-	340.224,45	6.804,49	-	47.631,41	292.593,04
Lazio - Roma - V. ANGIOLO CARRINI 56 PALAZ 16	13.367,52	-	113.562,50	-	-	-	113.562,50	2.271,50	-	15.618,77	95.943,73
Lazio - Roma - V. BRANCOLINI 1 PALAZ 15	23.587,48	-	187.939,00	-	-	-	187.939,00	3.759,88	-	26.317,09	161.661,94
Sicilia - MESSINA - V. CONSOLARE VALERIA 213	31.011,94	-	236.927,00	-	-	-	236.927,00	4.741,81	-	36.202,88	222.389,12
Sicilia - MESSINA - V. CONSOLARE VALERIA 213	4.867,54	-	43.011,00	-	-	-	43.011,00	860,22	-	5.438,13	37.572,87
Sicilia - MESSINA - V. CONSOLARE VALERIA 213	4.484,62	-	37.183,00	-	-	-	37.183,00	743,66	-	5.211,76	31.971,28
Sicilia - MESSINA - V. CONSOLARE VALERIA 213	17.635,26	-	97.298,00	-	-	-	97.298,00	1.945,96	-	13.631,22	83.626,28
Sicilia - MESSINA - V. CONSOLARE VALERIA 213	121.192,16	-	1.009.559,64	-	-	-	1.009.559,64	20.191,19	-	141.338,35	868.221,29
Sicilia - MESSINA - V. CONSOLARE VALERIA 213	117.879,88	-	981.915,52	-	-	-	981.915,52	19.636,31	-	137.468,19	844.447,33
Sicilia - MESSINA - V. CONSOLARE VALERIA 213	10.895,40	-	90.795,00	-	-	-	90.795,00	1.815,90	-	12.711,30	78.083,70
Sicilia - MESSINA - V. CONSOLARE VALERIA 213	35.650,86	-	213.798,00	-	-	-	213.798,00	4.275,16	-	29.976,12	193.821,88
Sicilia - MESSINA - V. CONSOLARE VALERIA 213	69.395,62	-	576.296,00	-	-	-	576.296,00	11.555,02	-	80.961,44	497.334,56
Sicilia - MESSINA - V. CONSOLARE VALERIA 213	29.699,20	-	246.910,00	-	-	-	246.910,00	4.938,20	-	34.967,40	212.362,60
Sicilia - MESSINA - V. CONSOLARE VALERIA 213	71.599,28	-	612.744,00	-	-	-	612.744,00	12.254,89	-	82.284,16	528.938,84
Sicilia - MESSINA - V. CONSOLARE VALERIA 213	48.021,12	-	416.593,36	-	-	-	416.593,36	8.324,66	-	52.470,80	364.122,56
Sicilia - MESSINA - V. CONSOLARE VALERIA 213	1.342,40	-	104.377,00	-	-	-	104.377,00	2.087,44	-	27.548,08	169.231,92
Lazio - Roma - V. CASSIA 36	12.969,84	-	108.000,26	-	-	-	108.000,26	2.160,01	-	15.110,05	92.890,21
Lazio - Roma - V. CASSIA 36	-	-	-	-	-	-	-	-	-	-	-
Lazio - Roma - V. COROVA	-	-	-	-	-	-	-	-	-	-	-
Trentino Alto Adige - Trento - V. CAURIO 11	-	-	-	-	-	-	-	-	-	-	-
Toscana - FIRENZE - MODIGLIANI 107/129/135/141/95/109/139	28.608,20	-	238.401,66	-	-	-	238.401,66	4.769,03	-	33.376,23	205.025,43
Toscana - FIRENZE - MODIGLIANI 99/77/87/145/95/103	153.962,56	-	1.283.071,48	-	-	-	1.283.071,48	25.660,43	-	179.622,99	1.103.388,49
Sicilia - MESSINA - V. CONSOLARE VALERIA LOC. CALUSPERA	33.651,32	-	280.477,20	-	-	-	280.477,20	5.609,87	-	39.259,87	241.167,83
Emilia Romagna - PARMA - V. FLEMING 5 7	63.396,04	-	528.216,92	-	-	-	528.216,92	10.584,34	-	73.930,38	454.286,54
Toscana - FIRENZE - V. GIORGIO PASQUALI 13 15 17	-	-	-	-	-	-	-	-	-	-	-
Toscana - FIRENZE - V. GIORGIO PASQUALI 13 15 17	15.146,56	-	134.554,57	-	-	-	134.554,57	2.691,09	-	18.437,65	115.716,92
Toscana - FIRENZE - V. GIORGIO PASQUALI 13 15 17	36.246,00	-	222.863,48	-	-	-	222.863,48	4.457,87	-	31.203,67	191.659,81
Toscana - FIRENZE - V. GIORGIO PASQUALI 13 15 17	27.144,60	-	226.204,85	-	-	-	226.204,85	4.524,10	-	31.668,70	194.536,15
Toscana - FIRENZE - V. GIORGIO PASQUALI 13 15 17	18.230,80	-	151.923,38	-	-	-	151.923,38	3.038,47	-	21.289,27	130.654,11
Lombardia - COLOGNAROSE - V. DELLA QUERCIA 89	440.050,82	-	3.663.473,29	-	-	-	3.663.473,29	73.270,47	-	513.320,36	3.150.152,93
Lazio - Roma - V. PRATO FISCALI 184	175.027,72	-	1.459.564,36	-	-	-	1.459.564,36	29.371,29	-	204.199,01	1.254.365,85
Campania - REGGIO CALABRIA - S5.18 TIRRENA 87/N	81.151,04	-	676.259,12	-	-	-	676.259,12	13.529,17	-	94.676,31	581.582,81
Campania - REGGIO CALABRIA - S5.18 TIRRENA 87/N	7.661,12	-	64.009,46	-	-	-	64.009,46	1.280,18	-	8.967,31	55.042,15
Campania - REGGIO CALABRIA - S5.18 TIRRENA 87/N	50.099,20	-	416.993,36	-	-	-	416.993,36	8.339,87	-	58.379,07	358.614,29
Campania - REGGIO CALABRIA - S5.18 TIRRENA 87/N	35.013,26	-	291.781,16	-	-	-	291.781,16	5.839,43	-	40.848,89	250.932,27
Campania - REGGIO CALABRIA - S5.18 TIRRENA 87/N	7.984,96	-	64.121,43	-	-	-	64.121,43	1.282,43	-	8.270,42	55.851,01
Toscana - FIRENZE - V. DEL CASTAGNO 3	8.520,00	-	71.800,16	-	-	-	71.800,16	1.420,00	-	9.940,00	61.060,16

XVII LEGISLATURA - DISEGNI DI LEGGE E RELAZIONI - DOCUMENTI - DOC. XV N. 356 - VOL. III

A12

Immobilis da reddito di pertinenza della gestione CPDEI.

Table with 10 columns: Ubicazione degli immobili, Fondo ammortamenti al 01/01/2013, Variazione fondo ammortamento, Consistenza al 1/1/2013, Aumenti, Diminuzioni, Variazioni per cambio di destinazione, Consistenza al 31/12/2013, Quote ammortamento 2013 (% = 2% o <), Variazioni ammortamento per estinzioni, Totale ammortamenti al 31/12/2013, Valore di bilancio al 31/12/2013. Rows include locations like Piemonte - Torino - Via Modigliani 5, Sicilia - Messina - V. Cannizzaro, Veneto - Venezia - V. Palladio 14, etc.

A/2

Impieghi di redditi di pertinenza della gestione CPDEI

Ubicazione degli immobili	F. da ammettere al 01.01.2013	Variazione Fondo ammissibile	Consistenza al 1/1/2013	Aumenti	Diminuzioni	Variazioni per effetto di destinazione	Consistenza al 31/12/2013	Quota spesa in anni 2013 (-2% o +)	Variazioni f. anno per anno in migliaia	Totale ann. in al 31/12/2013	Valore c. bilancio al 31/12/2013
Milano - ORISTANO - VIA DORANDO PETRI LOC. SAN GIOVANNI	31.714,88	-	493.115,52	-	-	-	493.115,52	-	9.862,31	69.036,19	474.079,33
LAZIO - MONTECATINI - VIA MORTE CRISTALLO	21.148,56	-	286.279,54	-	-	-	286.279,54	-	5.725,58	31.079,06	354.599,94
LAZIO - MONTECATINI - VIA MORTE CRISTALLO	17.478,56	-	1.681,10	-	-	-	1.681,10	-	0,00	1,00	1,00
LAZIO - MONTECATINI - VIA MORTE CRISTALLO	39.660,10	-	10.501,48	-	-	-	10.501,48	-	2.100,29	10,861,11	328.147,12
LAZIO - MONTECATINI - VIA MORTE CRISTALLO	32.447,72	-	7.937,82	-	-	-	7.937,82	-	1,57	1,57	1,57
LAZIO - MONTECATINI - VIA MORTE CRISTALLO	4.560,48	-	8.003,93	-	-	-	8.003,93	-	5,07	5,07	5,07
LAZIO - MONTECATINI - VIA MORTE CRISTALLO	138.301,20	-	1.152.510,13	-	-	-	1.152.510,13	-	23,050	161,331,40	991.178,73
Abruzzo - CHIETI - VIA DEI VOLSCI VIA LACANI	11.727,44	-	17.224,37	-	-	-	17.224,37	-	1,954,57	17,224,37	84,046,56
Umbria - PERUGIA - V. DELLE CARAVELLE 10,11A,10B,10C,10D	7.236,24	-	69.301,96	-	-	-	69.301,96	-	1,206,04	8,442,28	31,859,68
Umbria - PERUGIA - V. DELLE CARAVELLE 3	1.671,00	-	8.925,15	-	-	-	8.925,15	-	178,50	1,248,50	7,675,65
Friuli Venezia Giulia - UDINE - VIA U. PELLUS 15-17 - 10-21 19/21	209,82	-	7.504,59	-	-	-	7.504,59	-	1,050,09	7,350,61	45,153,91
Veneto - TREVISO - VIA PINELLI 246-248-248-30	132.684,68	-	1.115.188,24	-	-	-	1.115.188,24	-	143,778	1,006,06	6,182,48
Lazio - Roma - A. BALLARIN 128 - 37	142.288,13	-	1.185.734,29	84.359,92	97.800,00	-	1.272.294,21	-	32,143,78	1,006,06	6,182,48
Lazio - Roma - A. BALLARIN 128 - 37	56.209,20	-	469.243,40	-	-	-	469.243,40	-	5,384,87	164,125,97	659,097,57
Lazio - Roma - S. VITO TORRETTO 57 - A. BALLARIN 1	1.779,56	-	14.829,73	-	-	-	14.829,73	-	2,076,13	1,779,56	12,731,53
Lazio - Roma - S. VITALE ALDO BALLARIN 7	3.039,24	-	20.043,46	-	-	-	20.043,46	-	400,87	17,237,35	17,237,35
Lazio - Roma - S. VITALE ALDO BALLARIN 7	9.041,42	-	483.678,49	-	-	-	483.678,49	-	9,715,11	8,715,11	413,963,48
Lazio - Roma - S. VITALE ALDO BALLARIN 19-35	1.334,32	-	10.285,91	-	-	-	10.285,91	-	207,77	1,440,54	8,845,87
Lazio - Roma - S. VITALE ALDO BALLARIN 19-35	89.960,80	-	7.507,29	-	-	-	7.507,29	-	150,11	1,051,97	6,456,26
Lazio - Roma - S. VITALE ALDO BALLARIN 19-35	127.231,40	-	822.330,63	-	-	-	822.330,63	-	16,209	113,137,33	767,362,30
Lazio - Roma - S. VITALE ALDO BALLARIN 19-35	9.852,96	-	1.040.196,18	-	-	-	1.040.196,18	-	21,620,91	148,460,23	971,969,98
Lazio - Roma - S. VITALE ALDO BALLARIN 19-35	74.224,40	-	82.198,03	-	-	-	82.198,03	-	1,642,16	11,493,13	70,612,86
Lazio - Roma - VIA R. CESARINI	15.262,00	-	618.536,55	-	-	-	618.536,55	-	12,370,71	64,595,13	531,941,42
Lazio - Roma - VIA R. CESARINI	90.432,00	-	127.183,42	-	-	-	127.183,42	-	2,543,67	17,805,67	109,377,75
Lazio - Roma - VIA R. CESARINI	213.705,48	-	1.797.544,10	-	-	-	1.797.544,10	-	35,072,00	104,954,00	648,096,00
Lazio - Roma - VIALE BALLARIN 4/18 VIA S. GIULIO 10/13	51.621,78	-	430.086,70	-	-	-	430.086,70	-	8,693,79	60,256,55	369,860,17
Veneto - Vicenza - VIA MURARI BNC 35 - 37	148.972,684,13	41.221,04	507.651,737	300.691,23	1.538.697,24	-	905.511,145,9	-	8.647,029,32	461,273,04	348.629,745,12
TOTALE											

Immobili da reddito di pertinenza della gestione CPI

Ubicazione degli immobili	F.do ammortam. al 01.01.2013	Variazione fondo ammortam.	Consistenza al 1/1/2013	Aumenti	Diminuzioni	Variazioni per cambio di destinazione	Consistenza al 31/12/2013	Quota ammortam. anno 2013 (=2% o <)	Variazioni f. ammortam. per decessioni	Totale ammortam. al 31/12/2013	Valore di bilancio al 31/12/2013
Lazio - ROMA - VIA TRAVERSARI 60	6.174,44	-	14.063,12	-	-	-	14.063,12	-	-	6.455,70	7.607,42
Lazio - ROMA - V. G. B. MAGNAGHI 51 - 57 (matr. ex II pp. 3040-30)	14.743,04	-	33.581,61	-	-	-	33.581,61	671,63	-	15.414,67	18.166,94
Lazio - ROMA - VIA F.S. SOLARI 4	94.231,42	-	214.640,03	-	-	-	214.640,03	4.292,80	-	98.524,22	116.115,81
Lazio - Roma - V DE AGOSTINI 10	28.423,22	-	236.861,00	-	-	-	236.861,00	4.737,22	-	33.160,54	203.700,46
Lazio - Roma - PZA RONCHI 8	24.891,08	-	207.342,23	-	-	-	207.342,23	4.146,85	-	29.027,93	178.314,30
Lombardia - BRESCIA - V B CROCE 16 - 8/10/12/14/18/20/22	1.804.975,20	-	15.041.459,93	-	-	-	15.041.459,93	300.829,20	-	2.105.804,40	12.935.655,53
Liguria - GENOVA - V GINESTRATO 18	12.795,12	-	106.626,00	-	-	-	106.626,00	2.132,52	-	14.927,64	91.698,36
Liguria - GENOVA - V GINESTRATO 14 18 20	8.859,16	-	73.818,00	-	-	-	73.818,00	1.476,36	-	10.334,52	63.483,48
Liguria - GENOVA - V GINESTRATO 14 18 20	212.364,76	-	1.769.706,51	-	-	-	1.769.706,51	35.394,13	-	247.758,89	1.521.947,62
Toscana - LIVORNO - V DEI LANZI 21 V SANSONI 4	2.207.446,54	-	17.698.098,43	-	-	-	17.698.098,43	352.961,97	-	2.361.408,51	15.136.689,92
Totale											

Tabella di dettaglio di pertinenza della gestione CFS

Ubicazione degli immobili	F.do ammortam. 31/01/01 2013	Variazione fondo ammort. anno	Consistenza al 1/1/2013	Aumenti	Diminuzioni	Variazioni per cambio di destinazione	Consistenza al 31/12/2013	Quota ammort. anno 2013 (+2% o -)	Variazioni ammort. dismissioni	Totale ammort. al 31/12/2013	Valore di bilancio al 31/12/2013
Puglia - BRINDISI - V. LE LIGURIA / V. MORO 55 (matr. ex II. pp. 5166)	12.116,93	5.199,17	12.116,93	168.715,44	30.189,56	76.976,08	116.955,00	2.379,10	5.199,17	16.953,70	102.301,30
Lombardia - CREMONA - VIA NAZARIO SAURO	1.853.274,84		1.96.460,28				67.606,00	1.352,12		1.96.460,28	1.377.256,43
Lombardia - MILANO - V. REMBRANDT 49 (matr. ex II. pp. 5269)	13.056,67		13.056,67				27.486.943,75	546.738,87		13.056,67	14.460.288,10
Sardegna - ORISTANO - V. DORANDO PETRI	12.476.916,78		27.486.943,75				4.116.302,07	82.326,04		13.026.655,65	2.041.995,43
Marche - PESARO - VIA SALVO D'ACQUISTO 7/4	1.991.980,50		4.116.302,07				4.487.984,09	89.259,68		1.139.915,88	1.348.068,21
Lazio - ROMA - G.R. A KM 36,300 LTA LA RUSTICA	3.050.150,20		4.487.984,09				36.309,83	8.726,19		61.083,35	375.226,48
Lazio - Rome - V. VALDINIEVOLE	52.357,16		436.309,83				93.724,00	1.874,48		11.21,36	80.602,64
Lazio - Rome - V. FALDA 3	11.246,98		93.724,00								
Lazio - Rome - V. TUSCOLANA 1400			26.304,00				26.304,00	526,08		1.887,56	32.621,44
Lazio - Rome - V. DELLE ALBIZIE 21	3.156,48		66.655,00				66.655,00	1.333,30		9.233,10	57.331,90
Lazio - Rome - VIA S. TELESFORO 19	7.991,40		685.149,21				685.149,21	13.702,99		8.220,91	589.228,30
Lombardia - CREMONA - V. TICINO	82.211,42		103.588,00				103.588,00	2.071,76		14.502,31	89.085,68
Lazio - Rome - VIA DEI ZENO 31			168.715,44	30.189,56	76.976,08		116.955,00	2.379,10		16.953,70	102.301,30
Lombardia - MILANO - PZA S. GIUSEPPE 1-3-5	19.471,77		67.606,00				126.749,00	2.534,98		19.471,77	109.004,14
Puglia - BRINDISI - V. LE LIGURIA	8.114,74		126.749,00				769.737,63	15.394,75		107.763,27	661.974,36
Puglia - BRINDISI - V. LE LIGURIA	15.209,88		769.737,63				107.486,00	2.149,72		15.048,04	92.437,96
Puglia - TARANTO - V. VIRGILIO 20	92.368,52		107.486,00				241.882,00	4.837,64		33.863,48	208.018,52
Lombardia - MILANO - V. AREZZO 10/7	12.896,32		241.882,00				437.999,56	8.759,97		61.319,95	376.679,61
Lombardia - MILANO - PZA S. GIUSEPPE 14/11	29.025,84		437.999,56				27.649,77	552,97		3.870,95	23.778,82
Lombardia - MILANO - PZA S. GIUSEPPE 14/12	52.559,96		27.649,77				50.005,67	1.000,11		7.000,79	43.009,88
Piemonte - ASTI - C.SO ALESSANDRIA 139 - 141/A - 141/B	3.317,96		50.005,67				128.905,88	2.378,12		18.046,84	110.859,04
Piemonte - ASTI - VIA DEL PIONE 80 - 82	6.000,68		128.905,88				10.311,48	206,23		1.443,59	8.867,89
Lombardia - BERGAMO - V. BORFURO	15.469,72		207.927,82				62.715,37	1.254,31		8.780,15	53.935,22
Lombardia - BERGAMO - V. BORFURO	1.237,36		62.715,37				371.213,00	7.424,26		91.969,82	319.243,18
Emilia Romagna - REGGIO EMILIA - V. QUINTRO CORNATE DI NAPOLI 2-4-6	24.951,36		371.213,00				126.126,50	2.322,53		17.657,73	106.469,77
Lombardia - MILANO - V. REMBRANDT 45	7.525,84		126.126,50				9.838,00	196,76		45.791,43	8.460,68
Lombardia - CONIO - V. RENZI 46	44.545,56		9.838,00				327.081,22	6.541,63		281.289,79	281.289,79
Lombardia - BERGAMO - V. SORSOLA	15.135,20		327.081,22				702.037,44	14.040,75		98.285,27	603.752,17
Veneto - Verona - V. A.DA SANGALLO 3	1.180,56		702.037,44				356.410,97	7.128,22		49.897,54	306.513,43
Lombardia - MILANO - V. SIMONE MARTINI 22 FABBRICATO E	39.249,80		356.410,97				414.632,72	8.292,66		38.046,62	356.584,10
Lombardia - MILANO - V. SIMONE MARTINI 22 FABBRICATO D	84.244,52		414.632,72				57.885,91	1.157,72		6.104,04	49.781,87
Lombardia - MILANO - V. SIMONE MARTINI 22 FABBRICATO C	42.769,32		57.885,91				512.831,75	10.256,43		11.791,03	441.026,72
Lombardia - MILANO - V. SIMONE MARTINI 22 FABBRICATO F	49.255,96		512.831,75				61.576,00	1.231,52		6.630,84	52.955,36
Lombardia - LIVORNO - V. DEI LANZI 21 V. SANSONI 4	6.946,32		61.576,00				145.551,64	2.911,03		20.171,23	125.174,41
Lombardia - LIVORNO - V. DEI LANZI 21 V. SANSONI 4	61.538,60		145.551,64				12.613,048,00	252.260,96		1.765.826,72	10.847.223,28
Sicilia - MESSINA - V. CONSOLARE VALERIA LOC CALISIFRA	7.389,12		12.613,048,00				208.781,89	4.175,64		29.229,48	179.552,41
Veneto - Verona - V. MURARI BBA	17.460,20		208.781,89				781.000,00	15.660,00		109.620,30	673.380,00
Marche - ANCONA - V. M RICCI PALOMBINA NUOVA	1.513.565,76		781.000,00				108.602,67	2.372,01		15.204,37	93.398,30
Lazio - Roma - G.R. A KM 32,786 LTA LA RUSTICA - VIA I. PORTANA 8	25.051,84		108.602,67				733.902,91	14.678,00		103.055,48	630.847,43
Lazio - Roma - VIA ISOLE CAPOVERDE 38	93.960,00		108.602,67				12.838,05	256,76		1.797,37	11.040,72
Veneto - ASTIGIO - V. CINQUE	13.032,32		108.602,67				44.032,02	881,04		10.506,77	37.894,74
Lazio - Roma - V. DON PASQUINO BORGHESE 182 187	13.032,32		108.602,67				75.048,31	1.500,97		10.326,72	64.541,54
Lazio - Roma - V. DON PASQUINO BORGHESE 182 187	88.377,42		75.048,31				937.309,79	18.746,19		13.223,35	806.085,44
Umbria - CORCIANO - COMPL. GIRASOLE VIA SPINELLI	1.540,56		937.309,79				44.108,72	882,17		15.964,01	98.064,54
Umbria - CORCIANO - COMPL. GIRASOLE VIA SPINELLI	5.286,24		44.108,72				44.108,72	882,17		6.175,21	37.933,51
Umbria - CORCIANO - COMPL. GIRASOLE VIA SPINELLI	9.005,80		44.108,72				61.346,29	1.226,93		8.589,49	52.757,80
Veneto - ROVIGO - VIA PUCCELLI 16 VIA DA VINCI 4 - 6	112.577,16		61.346,29				66.398,73	1.327,97		9.295,77	57.102,96
Veneto - ROVIGO - VIA DA VINCI 4 - 6	5.293,04		66.398,73				73.922,89	1.478,46		319.622,84	1.963.959,19
Veneto - PERUGIA - VIA GUERRA	7.967,80		73.922,89				2.281.022,13	45.660,42		150.985,99	976.635,48
Emilia Romagna - CENTO - PAL. "R" VIA ALFIERI 9	8.870,76		2.281.022,13				1.135.611,07	22.712,23		66.177,25	406.517,21
Emilia Romagna - CENTO - PAL. "S" VIA ALFIERI 10	136.273,36		1.135.611,07				66.035.425,64	1.320.205,07		23.912.723,55	42.122.703,09
Emilia Romagna - SASSUOLO - VIA S. PIETRO 43/43 / 45,47,47/7,49	56.223,36		66.035.425,64								
Lazio - Roma - FRANCESCO GENTILE 87 - 135	22.597.717,65	5.199,17	66.035.425,64	30.189,56	76.950,00						
Lazio - Roma - F. GENTILE 87 89 91 - EDIF. 39											
Totale				30.189,56	76.950,00						

Immobili da reddito di pertinenza della gestione ex EMAM

Ubicazione degli immobili	F.do ammortam. al 01.01.2013	Variazione fondo amm.to	Consistenza al 1/1/2013	Aumenti	Diminuzioni	Variazioni per cambio di destinazione	Consistenza al 31/12/2013	Quota ammi.to anno 2013 (=2% o <)	Variazioni f. amm.to per dismissioni	Totale ammi.to al 31/12/2013	valore di bilancio al 31/12/2013
Lazio - Roma - Corso Vittorio Emanuele II, 326	940.824,15	-	2.240.200,87	-	-	-	2.240.200,87	44.804,02	-	985.628,17	1.254.372,70
Lazio - Roma - Viale Trastevere, 231	2.794.220,45	-	6.675.167,92	-	-	-	6.675.167,92	133.503,36	-	2.927.723,81	3.747.444,11
Lazio - Roma - Corso Vittorio Emanuele II, 326	774.685,36	-	1.844.607,05	-	-	-	1.844.607,05	36.892,14	-	811.577,50	1.033.029,55
Totale	4.509.729,96	-	10.759.975,84	-	-	-	10.759.975,84	215.199,52	-	4.724.929,48	6.035.046,36

ALLEGATO

IMMOBILI DESTINATI ALLE STRUTTURE SOCIALI

A/3

Immobili destinati a strutture sociali di pertinenza della gestione ENPAS

Ubicazione degli immobili	F.do ammontam. al 01.01.2013	Variazione fondo amm.to	Consistenza al 1/1/2013	Aumenti	Diminuzioni	Variazioni per cambio di destinazione	Consistenza al 31/12/2013	Quota amm.to anno 2013 (=2% o <)	Variazioni f. amm.to per dismissioni	Totale amm.to al 31/12/2013	Valore di bilancio al 31/12/2013
Emilia Romagna - CESENATICO - VIA CRISTOFORO COLOMBO 32	244.620,76	-	244.620,76	-	-	-	244.620,76	-	-	244.620,76	-
Umbria - SPOLETO - PIAZZA CARDUCCI	897.350,72	-	1.037.407,74	-	-	-	1.037.407,74	20.748,15	-	918.099,87	119.108,67
Umbria - SPOLETO (PG) - MORTELUCCO Colonia - Centro Vacanze	121.335,88	-	121.335,88	-	-	-	121.335,88	-	-	121.335,88	-
Abruzzo - PESCARA - VIA PALIZZI 9	207.804,58	-	527.013,22	-	-	-	527.013,22	10.540,27	-	218.344,83	308.668,39
Reggio Calabria - REGGIO CALABRIA - GAMBARIE D'ASPRO/MONTE	134.030,05	-	134.030,06	-	-	-	134.030,06	-	-	134.030,06	-
Lazio - ROMA - VIA MONDRAGONE 9	1.650.300,55	-	6.967.166,58	-	-	-	6.967.166,58	139.343,33	-	1.799.731,88	5.167.434,70
Trentino Alto Adige - TRENTO - ANDALO - FAI DELLA PAGANELLA	97.820,21	-	97.820,21	-	-	-	97.820,21	-	-	97.820,21	-
Veneto - VENEZIA - VIA DEI BAGNI,5	120.645,53	-	120.645,53	-	-	-	120.645,53	-	-	120.645,53	-
Totale	3.443.996,27	-	9.250.039,98	-	-	-	9.250.039,98	170.631,75	-	3.654.628,02	5.595.411,96

A/3

Immobili destinati a strutture sociali di pertinenza della gestione INADEL

Ubicazione degli immobili	F. do ammortam al 01.01.2013	Variazione fondo amm.to	Consistenza al 1/1/2013	Aumenti	Diminuzioni	Variazioni per cambio di destinazione	Consistenza al 31/12/2013	Quota amm.to anno 2013 (= 2% o <)	Variazioni f. amm.to per dimissioni	Totale amm.to al 31/12/2013	Valore di bilancio al 31/12/2013
Sicilia - CALTAGIRONE - VIA DELLE INDUSTRIE 5	- 1.507.296,11	-	2.248.568,07	-	-	-	2.248.568,07	44.971,36	-	1.552.267,47	696.300,60
Lazio - ANAGNI (FR) - Via Giacomo Matteotti 2	- 619.953,10	-	703.549,24	-	-	-	703.549,24	14.070,99	-	634.034,09	69.515,45
Totale	- 2.127.259,21	-	2.952.117,31	-	-	-	2.952.117,31	59.042,35	-	2.186.301,56	765.815,75

A/3

Immobili destinati a strutture sociali di pertinenza della gestione Ex ENAM

Ubicazione degli immobili	Fido ammontam. al 01.01.2013	Variazione fondo ammt. (a)	Consistenza al 1/1/2013	Aumenti	Diminuzioni	Variazioni per cambio di destinazione	Consistenza al 31/12/2013	Quota ammt. anno 2013 (-2% o <)	Variazioni f. ammt. per dismissioni	Totale ammt. al 31/12/2013	Valore di bilancio al 31/12/2013
Milano - Fano (PS) - Via Montegrappa, 19	6.007.472,92	-	14.323.270,49	-	-	-	14.323.270,49	-286.466,59	-	6.293.193,51	8.029.340,98
Lazio - Roma - Piazza Giuochi Delfici, 15	5.947.075,06	-	14.446.273,44	-	-	-	14.446.273,44	-284.066,47	-	6.232.040,51	8.016.232,89
Lazio - Roma - Orlia - Lungomare Toscanelli, 200	2.915.158,19	-	7.017.695,51	-	-	-	7.017.695,51	-146.373,91	-	3.055.512,10	3.962.183,41
Lazio - Frosinone - Fregene - Via Armando Diaz, 107	1.986.073,82	-	4.783.525,62	-	-	-	4.783.525,62	96.870,51	-	2.081.744,33	2.701.781,36
Veneto - Ferra di Silligo - Via dei Pastori, 80	1.436.707,87	-	3.415.998,03	-	-	-	3.415.998,03	68.319,26	-	1.495.027,93	1.920.970,10
Trentino-Alto Adige - Perle di Valgröden - San Cristoforo al Lago (TN) - Viale Europa 11 - 1	1.590.236,06	-	3.832.545,09	-	-	-	3.832.545,09	-76.650,80	-	1.666.886,94	2.105.638,13
Abruzzo - Siliu Marini - Via Cavour, 69	1.758.846,21	-	4.220.784,82	-	-	-	4.220.784,82	84.415,70	-	1.843.281,91	2.377.502,96
Campania - Piedone - Lancia a Fedace (CS) - Via Nazionale, 14	712.022,30	-	1.738.770,42	-	-	-	1.738.770,42	34.775,41	-	746.787,71	991.972,69
Abruzzo - Giarraffa - Lungomare Zara	2.520.251,38	-	6.072.296,77	-	-	-	6.072.296,77	-171.446,93	-	2.671.647,21	3.400.649,46
TOTALE	24.893.813,93	-	59.653.169,29	-	-	-	59.653.169,29	-1.193.009,38	-	26.086.877,31	23.566.291,98



Rendiconto 2013

Relazione del Direttore generale

Il bilancio consuntivo dell'anno 2013 della Gestione speciale di previdenza e assistenza per i lavoratori dello spettacolo, già iscritti all'ENPALS, presenta un avanzo economico di esercizio di 367 mln (306 mln nel 2012).

Per effetto del risultato di esercizio, l'avanzo patrimoniale al 31 dicembre 2013 è di 3.736 mln.

Il risultato di esercizio e la situazione patrimoniale si compongono delle risultanze delle contabilità autonome¹.

RISULTATO DI ESERCIZIO E SITUAZIONE PATRIMONIALE NETTA

(in milioni di euro)

ANNO	ENTRATE	USCITE	RISULTATO DI ESERCIZIO	SITUAZIONE PATRIMONIALE NETTA
2012	1.200	894	306	3.369
2013	1.372	1.005	367	3.736

Nella tabella riepilogativa che segue sono evidenziati i dati relativi alla situazione patrimoniale netta al 1° gennaio 2013, il movimento economico dell'esercizio 2013 e la situazione patrimoniale netta al 31 dicembre 2013.

Per consentire la lettura dei dati contabili del Fondo assistenza e previdenza pittori, scultori, musicisti e autori drammatici (ENAPPSMSAD), di seguito gli importi della Gestione sono rappresentati in migliaia di euro.

¹ La Gestione speciale è articolata nelle tre contabilità di seguito elencate:

- 1) Fondo pensioni lavoratori dello spettacolo, che rileva i fatti connessi con l'erogazione del trattamento pensionistico a favore dei lavoratori dello spettacolo;
- 2) Fondo pensioni sportivi professionisti, che rileva i fatti connessi con l'erogazione del trattamento pensionistico a favore degli sportivi professionisti;
- 3) Fondo assistenza e previdenza pittori, scultori, musicisti e autori drammatici (ENAPPSMSAD).

(in migliaia di euro)

	Situazione Patrimoniale all'1.1.2013	Movimento economico dell'anno	Situazione Patrimoniale al 31.12.2013
Fondo pensioni lavoratori dello spettacolo	2.508.584	246.501	2.755.085
Fondo pensioni sportivi professionisti	852.110	120.059	972.169
ex ENAPPSMSAD	8.378	25	8.402
Totale	3.369.072	366.585	3.735.657

Si procede ora al commento delle principali poste di bilancio seguendo le sintesi della tabella nella pagina seguente che riporta la rappresentazione dei valori "economici" accertati per il 2013 per l'intera Gestione e per le singole contabilità autonome.

BILANCIO CONSUNTIVO DELL'ANNO 2013
SINTESI DELLA SITUAZIONE ECONOMICA E PATRIMONIALE
(in migliaia di euro)

	ex Fondo di assistenza e previdenza PSMSAD	Fondo pensioni lavoratori dello spettacolo	Fondo pensioni sportivi professionisti	TOTALE 2013	TOTALE 2012	VARIAZIONE
AVANZO / DISAVANZO PATRIMONIALE NETTO ALL'INIZIO DELL'ESERCIZIO:						
Riserve legali	0	9.110	0	9.110	9.110	0
Avanzo	8.378	2.499.475	852.110	3.359.962	3.054.027	305.935
Totale	8.378	2.508.584	852.110	3.369.072	3.063.137	305.935
VALORE DELLA PRODUZIONE						
PROVENTI E CORRISPETTIVI PER LA PRODUZIONE DELLE PRESTAZIONI E/O SERVIZI						
Aliquote contributive a carico dei datori di lavoro e/o degli iscritti	0	1.051.005	107.507	1.158.512	1.164.083	-5.571
Quote di partecipazione degli iscritti all'onere di specifiche gestioni	11	1.320	1.042	2.373	2.996	-623
Poste correttive e compensative di entrate correnti - Rimborso di contributi	0	-615	0	-615	-85	-530
Totale proventi e corrispettivi per la produzione delle prestazioni e/o servizi	11	1.051.710	108.549	1.160.270	1.166.994	-6.724
ALTRI RICAVI E PROVENTI						
Trasferimenti da parte di altri Enti	333	0	0	333	232	101
Trasferimenti dalla G.I.A.S.	0	15.956	1.087	17.044	26.895	-9.851
Trasferimenti da altre gestioni dell'I.N.P.S.	0	36	150	187	0	187
Entrate non classificabili in altre voci	352	11.213	537	12.101	847	11.254
Totale altri ricavi e proventi	685	27.205	1.774	29.665	27.975	1.690
TOTALE VALORE DELLA PRODUZIONE (A)	696	1.078.915	110.324	1.189.935	1.194.969	-5.034
COSTO DELLA PRODUZIONE						
PRESTAZIONI ISTITUZIONALI						
SPESE IMPEGNATE DELL'ESERCIZIO						
Spese per prestazioni	-111	-816.584	-45.290	-861.985	-851.992	-9.993
Poste correttive e compensative di spese correnti	0	3.344	32	3.376	4.325	-949
Totale prestazioni istituzionali	-111	-813.240	-45.258	-858.608	-847.667	-10.941
AMMORTAMENTI E SVALUTAZIONI						
Svalutaz. crediti contributivi	0	-106.322	-9.010	-115.333	0	-115.333
Totale ammortamenti e svalutazioni	0	-106.322	-9.010	-115.333	0	-115.333
ONERI DIVERSI DI GESTIONE						
Trasferimenti ad altri Enti (IPAS e COVIP)	0	-2.217	-227	-2.444	-2.604	160
Spese di amministrazione	-340	-16.903	-1.231	-18.473	-32.612	14.139
Uscite non classificabili in altre voci	0	-1.202	-4	-1.207	-3.981	2.774
Valori di copertura periodi assicurativi	0	-1.569	0	-1.569	0	-1.569
Poste compensative spese correnti	0	3	0	3	0	3
Onere per il trasf.to allo Stato delle economie per la riduzione spese di amm.	-46	-2.316	-169	-2.531	-1.727	-804
Totale oneri diversi di gestione	-386	-24.203	-1.631	-26.221	-40.924	14.703
TOTALE COSTI DELLA PRODUZIONE (B)	-497	-943.766	-55.899	-1.000.161	-888.591	-111.570
DIFFERENZA TRA VALORE E COSTI DELLA PRODUZIONE (A) + (B)	199	135.149	54.425	189.773	306.377	-116.604
PROVENTI E ONERI FINANZIARI						
Interessi attivi	184	45.030	15.784	60.998	107	60.891
Canone d'uso	0	8	1	9	15	-6
Interessi passivi	-347	-87	-11	-445	-114	-331
Perdita/Utile della gestione immobiliare	1	2.558	1.092	3.651	591	3.060
Totale proventi e oneri finanziari	-162	47.509	16.866	64.213	599	63.614
PROVENTI/ONERI STRAORDINARI						
Plusvalore titoli	0	64.543	48.812	113.355	212	113.143
TOTALE PROVENTI E ONERI STRAORDINARI	0	64.543	48.812	113.355	212	113.143
RISULTATO D'ESERCIZIO PRIMA DELLE IMPOSTE	37	247.202	120.103	367.342	307.183	60.159
IMPOSTE DELL'ESERCIZIO	-12	-701	-43	-757	-1.248	491
RISULTATO D'ESERCIZIO:						
Assegnazione alle riserve legali	0	0	0	0	0	0
Avanzo/disavanzo economico	25	246.501	120.059	366.585	305.935	60.650
Totale	25	246.501	120.059	366.585	305.935	60.650
AVANZO / DISAVANZO PATRIMONIALE NETTO ALLA FINE DELL'ESERCIZIO:						
Riserve legali	0	9.110	0	9.110	9.110	0
Avanzo	8.402	2.755.085	972.169	3.735.657	3.369.072	366.585
Totale	8.402	2.755.085	972.169	3.735.657	3.369.072	366.585

VALORE DELLA PRODUZIONE 1.189.935 mgl

Il valore della produzione, pari a 1.189.935 mgl (1.194.969 mgl nel 2012), risulta distribuito tra le contabilità autonome, nella misura indicata della tabella seguente che mette a confronto gli importi rilevati nell'esercizio 2013 con le corrispondenti voci del bilancio di chiusura 2012.

(in migliaia di euro)

	2013	2012
Fondo pensioni lavoratori dello spettacolo	1.078.915	1.083.523
Fondo pensioni sportivi professionisti	110.324	110.355
ex ENAPPSMSAD	696	1.091
TOTALE	1.189.935	1.194.969

- Proventi e corrispettivi per la produzione delle prestazioni e/o servizi

Le entrate contributive a carico dei datori di lavoro e degli iscritti, per l'anno 2013, riportate negli allegati B/1, ammontano a 1.160.885 mgl (1.167.079 mgl nel 2012) e comprendono le aliquote contributive a carico dei datori di lavoro e degli iscritti per 1.158.512 mgl (1.164.082 mgl nel 2012) e le quote di partecipazione degli iscritti per 2.373 mgl (2.996 mgl nel 2012).

Al 31 dicembre 2013, il numero degli assicurati è stato rilevato nella seguente misura:

- 265.277 al Fondo pensioni lavoratori spettacolo;
- 6.889 al Fondo pensioni sportivi professionisti.

Le poste correttive e compensative di entrate correnti sono state rilevate in complessivi 615 mgl e riguardano il rimborso di contributi.

- Altri ricavi e proventi

Gli altri ricavi e proventi sono stati rilevati in 29.665 mgl (27.975 mgl

nel 2012) riguardano trasferimenti dallo Stato e da altri Enti, entrate per vendita di beni e servizi, valori di copertura di periodi assicurativi, trasferimenti dalla GIAS per copertura minori entrate ed entrate non classificabili in altre voci.

COSTO DELLA PRODUZIONE - 1.000.161 mgl

I costi della produzione, pari a 1.000.161 mgl (888.591 mgl nel 2012), risultano distribuiti tra le contabilità autonome, nella misura indicata nella tabella seguente che mette a confronto gli importi rilevati nell'esercizio 2013 con le corrispondenti voci del bilancio di chiusura precedente.

(in migliaia di euro)		
	2013	2012
Fondo pensioni lavoratori dello spettacolo	943.766	844.934
Fondo pensioni sportivi professionisti	55.899	43.536
ex ENAPPSMSAD	497	121
TOTALE	1.000.162	888.591

- Costi per l'acquisto di materie prime, sussidiarie, consumo e merci
Nell'ambito di tale voce si evidenziano le spese per prestazioni (allegati B/2), rilevate in complessivi 861.985 mgl, riferite alle rate di pensione in pagamento e a prestazioni diverse.

Il predetto importo non è comprensivo degli oneri posti a carico della GIAS da specifiche disposizioni di legge (79.206 mgl) e di quelli a carico della Gestione prestazioni temporanee ai lavoratori dipendenti per la corresponsione degli assegni al nucleo familiare (1.965 mgl).

Nel 2013 si è rilevata una diminuzione del numero complessivo dei trattamenti pensionistici in pagamento a fine anno (-1.296).

Nei prospetti che seguono sono riportati, per contabilità autonoma, il numero delle pensioni esistenti alla fine degli anni 2013 e 2012, il numero e l'importo medio annuo delle pensioni in essere alla fine dell'anno 2013 (suddivise per tipologia di prestazione) il numero e

l'importo medio annuo delle pensioni di nuova liquidazione (suddivise per tipologia di prestazione).

Numero delle pensioni in essere alla fine degli anni 2013 e 2012

	Anno 2013	Anno 2012	Variazione
Fondo lavoratori dello spettacolo	52.854	54.172	-1.318
Fondo sportivi professionisti	1.691	1.669	+22
TOTALE	54.545	55.841	-1.296

* * *

Numero delle pensioni in essere alla fine del 2013 e importo medio annuo (per tipologia di prestazione)

Fondo pensioni lavoratori dello spettacolo

Pensioni vigenti al 31/12/2013

	Numero	Importi in pagamento	Importi medi
Vecchiaia	20.692	273.038.785,76	13.195,38
Anzianità	14.216	378.201.506,28	26.603,93
Invalità	2.313	24.843.000,65	10.740,60
Superstiti	15.633	153.017.527,39	9.788,11
TOTALE	52.854	829.100.820,08	15.686,62

Fondo pensioni sportivi professionisti

Pensioni vigenti al 31/12/2013

	Numero	Importi in pagamento	Importi medi
Vecchiaia	1.400	32.281.114,06	23.057,94
Anzianità	26	673.646,48	25.909,48
Invalità	27	336.541,14	12.464,49
Superstiti	238	2.264.138,89	9.513,19
TOTALE	1.691	35.555.440,57	21.026,28

* * *

Numero delle pensioni liquidate nell'anno 2013 e importo medio annuo
(per tipologia di prestazione)

Fondo pensioni lavoratori dello spettacolo

	Numero	Importi in pagamento	Importi medi
Vecchiaia	752	8.729.772,48	11.608,74
Anzianità	426	15.183.368,46	35.641,71
Invalità	135	1.376.867,70	10.199,02
Superstiti	850	8.808.397,00	10.362,82
TOTALE	2.163	34.098.405,64	15.764,40

Fondo pensioni sportivi professionisti

	Numero	Importi in pagamento	Importi medi
Vecchiaia	59	1.193.552	20.230
Anzianità	3	95.240	31.747
Invalità	-	-	-
Superstiti	18	159.354	8.853
TOTALE	80	1.448.146	18.102

* * *

A rettifica delle spese per prestazioni, sono state registrate poste correttive e compensative di spese correnti per 3.376 mgl, attinenti essenzialmente al recupero delle prestazioni.

- Ammortamenti e svalutazioni

Riguardano l'assegnazione al fondo svalutazione crediti contributivi, al fine di adeguarne la consistenza al presumibile grado d'inesigibilità degli stessi (115.333 mgl).

In esecuzione della determinazione del Direttore generale n. 85 del 17 luglio 2014, l'importo è stato calcolato sulla base delle percentuali stabilite per i crediti da DM, di cui alla precedente determinazione n. 9 del 17 giugno 2014.

Le percentuali di svalutazione applicate sono le seguenti:

Crediti contributivi fino al 31.12.2006:	99%
Crediti contributivi relativi agli anni 2007-2010:	35%
Crediti contributivi relativi agli anni 2011-2013:	10%

- Oneri diversi di gestione

Tra gli oneri diversi di gestione sono ricompresi:

- le spese non classificabili in altre voci (1.207 mgl);
- le spese di amministrazione (18.473 mgl) che rappresentano la quota parte delle spese di amministrazione dell'INPS attribuite alla Gestione speciale, in base ai criteri previsti dall'art. 57 del vigente Regolamento per l'amministrazione e la contabilità;
- l'onere per il trasferimento allo Stato delle economie per la riduzione delle spese di amministrazione (2.531 mgl).

Nel prospetto che segue viene proposto un riepilogo per aggregati delle spese di amministrazione rilevate nell'anno 2013.

Aggregati	(in migliaia di euro)	
	2013	2012
Spese per il personale (dirette e indirette)	15.080	26.137
Spese per servizi affidati ad altri Enti (dirette)		
-banche e uffici postali	163	161
Spese postali, telegrafiche e telefoniche	455	682
Illuminazione, forza motrice, riscaldamento, pulizia, vigilanza, manutenzione e adattamento stabili	1.228	2.400
Spese legali	153	302
Spese per servizi informatici (comprese quote ammortamento)	662	721
Altre spese	1.235	3.125
Totale	18.976	33.528
Meno recuperi	503	916
Totale netto	18.473	32.612

- Proventi ed oneri finanziari

I proventi sono costituiti dagli interessi attivi, complessivamente rilevati in 60.998 mgl, dal canone d'uso netto (9 mgl) e dall'utile della gestione immobiliare (3.651 mgl).

Tra gli oneri finanziari rientrano gli interessi passivi sulle prestazioni arretrate, pari a 445 mgl.

- Proventi ed oneri straordinari

I proventi sono costituiti dal plusvalore gestione titoli, pari a 113.355 mgl (212 mgl nel 2012).

IMPOSTE DELL'ESERCIZIO

L'onere per il pagamento delle imposte è stato di 757 mgl (1.248 mgl nel 2012) e attiene quasi interamente all'IRAP.

RISULTATO DI ESERCIZIO

L'avanzo economico dell'esercizio dell'anno 2013 è di 366.585 mgl (305.935 mgl nel 2012)

Nel prospetto della pagina seguente sono evidenziate, sinteticamente, le componenti patrimoniali del Fondo risultanti all'inizio e alla fine dell'esercizio 2013.

(In mgl di euro)

	STATO PATRIMONIALE		VARIAZIONI
	al 31 dicembre 2013	al 31 dicembre 2012	
ATTIVO			
IMMOBILIZZAZIONI			
Immobilizzazioni materiali			
Terreni e fabbricati	24.829	25.638	-809
Immobilizzazioni finanziarie	17.947	17.947	0
Crediti	405.191	869.792	-464.601
Crediti finanziari diversi	24.272	0	24.272
TOTALE IMMOBILIZZAZIONI	472.239	913.377	-441.138
ATTIVO CIRCOLANTE			
Residui attivi			
- Crediti verso utenti, clienti, ecc.			0
- Crediti verso iscritti, soci e terzi	296.133	320.991	-24.857
- Crediti verso lo Stato ed altri soggetti pubblici	223	6.580	-6.357
- Crediti verso altri	12	12	0
Totale	296.368	327.582	-31.215
Disponibilità			
- Credito in c/c verso l'INPS	2.924.057	2.087.510	836.547
Totale	2.924.057	2.087.510	836.547
TOTALE ATTIVO CIRCOLANTE	3.220.425	2.415.092	805.333
RATEI E RISCOINTI			
Ratei attivi	106.510	107.606	-1.096
TOTALE ATTIVO	3.799.173	3.436.075	363.098
PASSIVO			
PATRIMONIO NETTO			
Riserve obbligatorie	9.110	9.110	0
Avanzi economici portati a nuovo	3.359.962	3.054.027	305.935
Avanzi economici d'esercizio	366.586	305.935	60.651
TOTALE PATRIMONIO NETTO	3.735.657	3.369.072	366.586
FONDI PER RISCHI ED ONERI			
Altri rischi e oneri futuri	15.639	15.639	0
Totale	15.639	15.639	0
DEBITI			
Obbligazioni			
- Debiti verso iscritti, soci e terzi per prestazioni dovute	25.768	25.813	-45
- Debiti verso lo Stato ed altri soggetti pubblici	3.014	5.754	-2.739
- Debiti diversi	17.680	17.756	-76
Totale	46.462	49.322	-2.860
RATEI E RISCOINTI			
Ratei passivi	1.415	2.043	-628
TOTALE PASSIVO	3.799.173	3.436.075	363.098

In relazione alla situazione patrimoniale, si evidenziano, tra le voci dell'attivo, le seguenti:

Immobilizzazioni

- terreni e fabbricati per 24.829 mgl (25.638 mgl nel 2012);
- immobilizzazioni finanziarie per 17.947 mgl, come nel 2012;
- crediti per un importo di 405.191 mgl (869.792 mgl nel 2012).

Attivo circolante

- trasferimenti dallo Stato e da altri soggetti, pari a 223 mgl;
- crediti verso gli iscritti e i soci per 296.133 mgl (320.991 mgl nel 2012);
- ratei per contributi di competenza dell'anno per 106.510 mgl (107.606 mgl nel 2012).

Nel passivo si evidenziano:

- fondi per rischi ed oneri per 15.639 mgl;
- debiti per obbligazioni, pari a 25.747 mgl;
- ratei passivi per un importo di 1.415 mgl, relativi al pagamento di prestazioni.

L'avanzo patrimoniale al 31 dicembre 2013 della "Gestione speciale di previdenza e assistenza per i lavoratori dello spettacolo, già iscritti al soppresso ENPALS" risulta pari a 3.735.657 mgl.

Il Direttore centrale bilanci
e servizi fiscali



INPS - UFF. OO.CC. - Pervenuto il 29 LUG. 2014

Il Direttore generale



Bilancio consuntivo

Allegato A

GESTIONE SPECIALE DI PREVIDENZA E ASSISTENZA PER I LAVORATORI DELLO SPETTACOLO GIÀ ISCRITTI AL SOPPRESSO ENPALS,
ART. 21, COMMA 1, DEL DECRETO LEGGE 6 DICEMBRE 2011, CONVERTITO CON MODIFICAZIONI DALLA LEGGE 22 DICEMBRE 2011, N. 214
SITUAZIONE PATRIMONIALE AL 31 DICEMBRE 2013

ATTIVO

	Denominazione conto	Consistenza al 31/12/2013	Consistenza al 31/12/2012	Variazioni
B	IMMOBILIZZAZIONI			
II	IMMOBILIZZAZIONI MATERIALI			
1	TERRENI E FABBRICATI	24.828.813,66	25.637.628,21	-808.814,55
	Immobili da reddito	1.697.243,61	1.697.243,61	0,00
	Immobili strumentali	26.970.183,44	26.970.183,44	0,00
	Fondo ammortamento immobili	-4.156.265,99	-3.582.917,46	-573.348,53
	Quota di partecipazione all'acquisizione di immobili strumentali adibiti ad uffici	317.652,60	553.118,62	-235.466,02
	Totale immobilizzazioni materiali	24.828.813,66	25.637.628,21	-808.814,55
III	IMMOBILIZZAZIONI FINANZIARIE			
1	PARTECIPAZIONI IN	17.947.291,02	17.947.291,02	0,00
	Altri ent	0,00	0,00	0,00
	Titoli azionari	17.947.291,02	17.947.291,02	0,00
2	CREDITI	14.674.282,89	582.177.546,94	-567.503.264,05
	Verso altri	0,00	0,00	0,00
	Mutui ipotecari al personale (art. 59, DPR 509/79)	8.814.486,89	9.421.750,71	-607.263,82
	Prestiti al personale (art. 59, DPR 509/79)	5.389.971,16	5.684.076,64	-294.105,48
	Fondi di investimento mobiliare a risparmio gestito	469.824,84	567.071.719,59	-566.601.894,75
3	ALTRI TITOLI	390.516.315,21	287.614.086,48	102.902.228,73
	Impieghi in titoli diversi da perfezionare	25.715.923,00	25.715.923,00	0,00
	Titoli di Stato e assimilati	102.902.228,73	0,00	102.902.228,73
	Fondo Gamma immobiliare	261.898.163,48	261.898.163,48	0,00
	CREDITI FINANZIARI DIVERSI	24.271.930,46	0,00	24.271.930,46
	Quota di partecipazione agli investimenti patrimoniali unitari	24.271.930,46	0,00	24.271.930,46
	Totale immobilizzazioni finanziarie	447.409.619,58	887.738.924,44	-440.329.104,86
	TOTALE IMMOBILIZZAZIONI	472.238.633,24	913.376.552,65	-441.137.919,41
C	ATTIVO CIRCOLANTE			
II	RESIDUI ATTIVI			
2	CREDITI VERSO ISCRITTI, SOCI E TERZI	461.195.302,10	370.720.196,29	90.475.105,81
	Crediti per aliquote contributive a carico dei datori di lavoro e/o iscritti	440.003.254,40	349.211.102,01	90.792.152,39
	Crediti per quote di partecipazione	681.175,27	707.733,76	-26.558,49
	Crediti per poste correttive e compensative di spese correnti	0,00	19.344,06	-19.344,06
	Crediti per entrate non classificabili in altre voci	20.497.418,18	20.768.562,21	-271.144,03
	Crediti per alienazione di immobili e diritti reali	13.454,25	13.454,25	0,00
4	CREDITI VERSO LO STATO ED ALTRI SOGGETTI PUBBLICI	-164.839.084,04	-49.483.995,70	-115.355.088,34
	Crediti per trasferimenti da Stato	1.183,21	1.183,21	0,00
	Crediti per trasferimenti da parte di altri enti del settore pubblico	221.838,10	244.388,75	-22.550,65
	Fondo svalutazione crediti contributivi	-165.062.105,35	-49.729.567,66	-115.332.537,69
5	CREDITI VERSO ALTRI	11.604,68	6.346.141,48	-6.334.536,80
	Riscossione mutui edilizi (q. capitale) concessi ai dipendenti (art. 59, DPR 509/79)	11.604,68	11.604,68	0,00
	Credito verso la GIAS	0,00	6.334.536,80	-6.334.536,80
	Totale residui attivi	296.367.822,74	327.582.342,07	-31.214.519,33
IV	DISPONIBILITÀ LIQUIDE			
3	DENARO E VALORI IN CASSA	2.924.057.272,97	2.087.510.999,72	836.546.273,25
	Rapporti diretti di c/c con la gestione produzione e servizi	2.924.057.272,97	2.087.510.999,72	836.546.273,25
	Totale disponibilità liquide	2.924.057.272,97	2.087.510.999,72	836.546.273,25
	TOTALE ATTIVO CIRCOLANTE	3.220.425.095,71	2.415.093.341,79	805.331.753,92
D	RATEI E RISCONTI			
1	RATEI E RISCONTI			
	Ratei attivi	106.509.697,49	107.606.028,38	-1.096.330,89
	Ratei attivi	106.509.697,49	107.606.028,38	-1.096.330,89
	Totale ratei attivi	106.509.697,49	107.606.028,38	-1.096.330,89
	TOTALE RATEI E RISCONTI	106.509.697,49	107.606.028,38	-1.096.330,89
	TOTALE ATTIVO	3.799.173.426,44	3.436.075.922,82	363.097.503,62

Allegato A

GESTIONE SPECIALE DI PREVIDENZA E ASSISTENZA PER I LAVORATORI DELLO SPETTACOLO GIÀ ISCRITTI AL SOPPRESSO ENPALS
ART. 21, COMMA 1, DEL DECRETO LEGGE 6 DICEMBRE 2011, CONVERTITO CON MODIFICAZIONI DALLA LEGGE 22 DICEMBRE 2011, N. 214
SITUAZIONE PATRIMONIALE AL 31 DICEMBRE 2013

PASSIVO

	Denominazione conto	Consistenza al 31/12/2013	Consistenza al 31/12/2012	Variazioni
A	PATRIMONIO NETTO			
II	RISERVE OBBLIGATORIE E DERIVANTI DA LEGGE			
1	RISERVE OBBLIGATORIE E DERIVANTI DA LEGGE	9.109.758,26	9.109.758,26	0,00
	Riserve obbligatorie	9.109.758,26	9.109.758,26	0,00
	Totale riserve obbligatorie e derivanti da legge	9.109.758,26	9.109.758,26	0,00
VIII	AVANZI (DISAVANZI) ECONOMICI PORTATI A NUOVO			
1	AVANZI (DISAVANZI) ECONOMICI ESERCIZI PRECEDENTI	3.359.961.936,79	3.054.027.316,52	305.934.620,27
	Avanzi economici esercizi precedenti	3.359.961.936,79	3.054.027.316,52	305.934.620,27
	Totale avanzi (disavanzi) economici esercizi precedenti	3.359.961.936,79	3.054.027.316,52	305.934.620,27
IX	AVANZO (DISAVANZO) ECONOMICO D'ESERCIZIO			
1	AVANZO (DISAVANZO) ECONOMICO D'ESERCIZIO	366.585.612,73	305.934.620,27	60.650.992,46
	Avanzi economici d'esercizio	366.585.612,73	305.934.620,27	60.650.992,46
	Totale avanzo (disavanzo) economico d'esercizio	366.585.612,73	305.934.620,27	60.650.992,46
	TOTALE PATRIMONIO NETTO	3.735.657.307,78	3.369.071.695,05	366.585.612,73
C	FONDI RISCHI E ONERI			
I	FONDO RISCHI E ONERI			
3	ALTRI RISCHI E ONERI FUTURI	15.638.547,33	15.638.547,33	0,00
	Fondo copertura omissioni contributive, art. 39, L. 153/69	2.065.827,60	2.065.827,60	0,00
	Fondo accantonamenti vari	0,00	0,00	0,00
	Fondo di accantonamento del plusvalore immobiliare e dell'eccedenza del relativo fondo di ammortamento	13.572.719,73	13.572.719,73	0,00
	Totale fondo per rischi e oneri	15.638.547,33	15.638.547,33	0,00
	TOTALE FONDI PER RISCHI ED ONERI	15.638.547,33	15.638.547,33	0,00
E	DEBITI			
1	DEBITI			
6	DEBITI RAPPRESENTATI DA TITOLI DI CREDITO	25.746.985,31	25.746.985,31	0,00
	Debiti per sottoscrizioni di partecipazione e acquisto di valori mobiliari	25.746.985,31	25.746.985,31	0,00
9	DEBITO VERSO ISTITUTI DI PREVIDENZA E SICUREZZA SOCIALE	600.299,05	600.299,05	0,00
	Debiti verso istituti di previdenza per trasferimenti passivi	600.299,05	600.299,05	0,00
10	DEBITI VERSO ISCRITTI, SOCI E TERZI PER PRESTAZIONI DOVUTE	20.655,86	65.577,78	-44.921,92
	Debiti per prestazioni istituzionali	20.655,86	65.577,78	-44.921,92
11	DEBITI VERSO LO STATO E SOGGETTI PUBBLICI	2.414.134,62	5.153.303,53	-2.739.168,91
	Debiti verso l'IPAS per contribuzioni	2.414.134,62	5.153.303,53	-2.739.168,91
12	DEBITI DIVERSI	17.680.073,17	17.756.494,11	-76.420,94
	Debiti per poste correttive e compensative di entrate correnti	22.049,27	22.049,27	0,00
	Debiti per concessione di crediti e anticipazioni	26.000,00	26.000,00	0,00
	Debiti diversi	17.632.023,90	17.708.444,84	-76.420,94
	Totale debiti	46.462.148,01	49.322.659,78	-2.860.511,77
	TOTALE DEBITI	46.462.148,01	49.322.659,78	-2.860.511,77
F	RATEI E RISCONTI			
1	RATEI E RISCONTI			
1	Ratei passivi	1.415.423,32	2.043.020,66	-627.597,34
	Ratei passivi	1.415.423,32	2.043.020,66	-627.597,34
	Totale ratei passivi	1.415.423,32	2.043.020,66	-627.597,34
	TOTALE RATEI E RISCONTI	1.415.423,32	2.043.020,66	-627.597,34
	TOTALE PASSIVO	3.799.173.426,44	3.436.075.922,82	363.097.503,62

I SINDACI

DANIELA CARLA - ANTONINO GALLONI
MARIANO MARTONE - GIUSEPPE UMBERTO MASTROPIETRO
ROBERTO NICOLO' - MARIA GABRIELLA SALVATORE
GIUSEPPE SPINELLI - GIUSEPPE VITALETTI

IL COMMISSARIO STRAORDINARIO

VITTORIO GUERRIERO CONTI

Allegato B

GESTIONE SPECIALE DI PREVIDENZA E ASSISTENZA PER I LAVORATORI DELLO SPETTACOLO GIÀ ISCRITTI AL SOPPRESSO ENPALS, ART.21, COMMA 1, DEL DECRETO LEGGE 6 DICEMBRE 2011, CONVERTITO CON MODIFICAZIONI DALLA LEGGE 22 DICEMBRE 2011, N.214

CONTO ECONOMICO

		Consuntivo 2013	Consuntivo 2012	Variazioni
A	VALORE DELLA PRODUZIONE			
A.01	PROVENTI E CORRISPETTIVI PER LA PRODUZIONE DELLE PRESTAZIONI E/O SERVIZI ENTRATE ACCERTATE NELL'ESERCIZIO			
	Alliquote contributive a carico dei datori di lavoro e/o degli iscritti (all. B/1)	1.159.608.279,60	1.056.476.615,72	103.131.663,88
	Quote di partecipazione degli iscritti all'onere di specifiche gestioni (all. B/1)	2.372.825,41	2.996.210,48	-623.385,07
	Poste correttive e compensative di entrate correnti	-614.968,16	-84.724,32	-530.243,84
	RETTIFICA DELLE ENTRATE ACCERTATE NELL'ESERCIZIO CON I MOVIMENTI DEI RATEI E DEI RISCONTI			
	Contributi a carico dei datori di lavoro e/o degli iscritti (ratei attivi iniziali) (all. B/1)	-107.606.028,38	0,00	-107.606.028,38
	Contributi a carico dei datori di lavoro e/o degli iscritti (ratei attivi finali) (all. B/1)	106.509.697,49	107.606.028,38	-1.096.330,89
	Totale proventi e corrispettivi per la produzione delle prestazioni e/o servizi	1.160.269.805,96	1.166.994.130,26	-6.724.324,30
	ALTRI RICAVI E PROVENTI			
	ENTRATE ACCERTATE NELL'ESERCIZIO			
	Entrate Diverse	739.874,39	847.133,44	-107.259,05
	Sanzioni civili e amministrative	11.361.628,40	0,00	11.361.628,40
	Valori trasf. da altri enti copertura assicurativa	0,00	0,00	0,00
	Ctr. trasf. da altri fondi per rettif. errate attrib.	34.091,80	0,00	34.091,80
	Valori trasf. da fondi Inps copert. periodi assic	152.486,72	0,00	152.486,72
	Entrate contratto coproduzione Fondaz MPR	1.274,15	0,00	1.274,15
	Entrate ex art. 3, Legge 717/1949	1.120,00	0,00	1.120,00
	Trasferimento dallo Stato (MIBAC)	103.026,00	49.961,25	53.064,75
	Trasferimento da parte di altri enti	228.066,11	182.403,26	45.662,85
	Trasferimenti da altre gestioni dall'Istituto	0,00	0,00	0,00
	Trasferimento dalla Gias a copertura minori entrate (art. 1, co. 198, L.296/2006)	13.470.857,45	22.957.216,22	-9.486.358,77
	Trasferimento dalla Gias a copertura minori entrate (art.1, co. 39, L.220/2010)	3.573.000,00	3.938.000,00	-365.000,00
	Totale altri ricavi e proventi	29.665.425,02	27.974.714,17	1.690.710,85
	TOTALE VALORE DELLA PRODUZIONE (A)	1.189.935.230,98	1.194.968.844,43	-5.033.613,45
B	COSTO DELLA PRODUZIONE			
B.06	COSTI PER ACQUISTO MATERIE PRIME, SUSSIDIARIE, CONSUMO E MERCÌ			
B.06.a	PRESTAZIONI ISTITUZIONALI			
	SPESE IMPEGNATE DELL'ESERCIZIO			
	Spese per prestazioni (all. B/2)	-862.612.489,42	-849.949.301,43	-12.663.187,99
	Onere per la prevenzione e cura dell'invalidità (all. B/2)	0,00	0,00	0,00
	Poste correttive e compensative di spese correnti:			
	- Recupero di prestazioni	3.376.521,74	4.324.961,00	-948.439,26
	Ratei passivi iniziali spese per prestazioni (all. B/2)	2.043.020,66	0,00	2.043.020,66
	Ratei passivi finali spese per prestazioni (all. B/2)	-1.415.423,32	-2.043.020,66	627.597,34
	Totale delle prestazioni istituzionali	-858.608.370,34	-847.667.361,09	-10.941.009,25
B.10	AMMORTAMENTO E SVALUTAZIONI			
B.10.d	SVALUTAZ CREDITI ATTIVO CIRCOLANTE			
	Svalutaz crediti contributivi	-115.332.537,69	0,00	-115.332.537,69
B.14	ONERI DIVERSI DI GESTIONE			
	Rec. contributo c/interessi mutui concessi agli inquilini	0,00	0,00	0,00
	Contribuzione a favore dell'I.P.A.S.	-2.414.134,62	-2.575.845,73	161.711,11
	Trasferimenti per il finanziamento della Covip	-29.678,89	-28.361,89	-1.317,00
	Valori di copertura di periodi assicurativi trasferiti ad altri Istituti previdenziali	0,00	0,00	0,00
	Valori di copertura di periodi assicurativi trasferiti a fondi amministrati dall'Istituto	0,00	0,00	0,00
	Valori trasf. ad altri enti prev. a copert. periodi assic.	-1.568.989,86	0,00	-1.568.989,86
	Valori trasf. a fondi Inps copert. periodi assic.	0,00	0,00	0,00
	Poste correttive e compensative di spese correnti:	3.333,78	0,00	3.333,78
	Spese non classificabili in altre voci	-1.207.019,25	-3.980.811,00	2.773.791,75
	Spese di amministrazione	-18.473.207,02	-32.612.422,68	14.139.215,66
	Onere per il trasferimento allo Stato delle economie derivanti dalla riduzione delle spese di amministrazione	-2.530.865,01	-1.726.617,00	-804.248,01
	Totale oneri diversi di gestione	-26.220.560,87	-40.924.058,30	14.703.497,43
	TOTALE COSTI DELLA PRODUZIONE (B)	-1.000.161.468,90	-888.591.419,39	-111.570.049,51
	DIFFERENZA TRA VALORE E COSTI DELLA PRODUZIONE (A) + (B)	189.773.762,08	306.377.425,04	-116.603.662,96
C	PROVENTI E ONERI FINANZIARI			
C.16	ALTRI PROVENTI FINANZIARI			
	ENTRATE DI PERTINENZA DELL'ESERCIZIO ACCERTATE NELL'ESERCIZIO			
	Interessi sui c/c bancari e/o postali	8.018,89	106.841,45	-98.822,56
	Interessi sul c/c con INPS per anticipazioni alle gestioni deficitarie	0,00	0,00	0,00
	interessi attivi per anticipazioni gestioni deficitarie	60.483.131,00	0,00	60.483.131,00
	interessi attivi sul c/c con GPS per disponibilità sui c/c bancari	87.605,00	0,00	87.605,00
	Redditi degli investimenti patrimoniali unitari	419.283,00	0,00	419.283,00
	Utile di gestione degli investimenti patrimoniali non unitari	3.651.088,21	1.818.149,46	1.832.938,75
	Canone d'uso netto	9.076,79	15.150,82	-6.074,03
	Totale altri proventi finanziari	64.658.202,89	1.940.797,77	62.717.405,12

Allegato B

GESTIONE SPECIALE DI PREVIDENZA E ASSISTENZA PER I LAVORATORI DELLO SPETTACOLO GIÀ ISCRITTI AL SOPPRESSO ENPALS, ART.21, COMMA 1, DEL DECRETO LEGGE 6 DICEMBRE 2011, CONVERTITO CON MODIFICAZIONI DALLA LEGGE 22 DICEMBRE 2011, N.214

CONTO ECONOMICO

		Consuntivo 2013	Consuntivo 2012	Variazioni
C.17	INTERESSI PASSIVI ED ALTRI ONERI FINANZIARI			
	Perdita della gestione immobiliare	0,00	-1.227.284,02	1.227.284,02
	Oneri finanziari	-444.819,99	-114.303,00	-330.516,99
	Totale interessi passivi ed altri oneri finanziari	-444.819,99	-1.341.587,02	896.767,03
	TOTALE PROVENTI E ONERI FINANZIARI (C)	64.213.382,90	599.210,75	63.614.172,15
D	RETTIFICHE DI VALORE DI ATTIVITÀ FINANZIARIE			
D.19	SVALUTAZIONE ATTIVITÀ FINANZIARIA			
	SVALUTAZIONE ESERCIZIO			
	Rifusione a gesti prod e servizi sval crediti verso l'erario per IRPEF non dovuta	0,00	-5.800,00	5.800,00
	Totale svalutazioni attività finanziaria	0,00	-5.800,00	5.800,00
	TOTALE RETTIFICHE DI VALORE DI ATTIVITÀ FINANZIARIE (D)	0,00	-5.800,00	5.800,00
E	PROVENTI E ONERI STRAORDINARI			
E.21	ONERI STRAORDINARI			
	PROVENTI STRAORDINARI			
	Plusvalore titoli	113.355.379,20	212.103,00	113.143.276,20
	Totale proventi e oneri straordinari	113.355.379,20	212.103,00	113.143.276,20
	TOTALE PROVENTI E ONERI STRAORDINARI (E)	113.355.379,20	212.103,00	113.143.276,20
	RISULTATO PRIMA DELLE IMPOSTE (A) + (B) + (C) + (D) + (E)	367.342.524,18	307.182.938,79	60.159.585,39
	IMPOSTE DELL'ESERCIZIO			
	Oneri tributari	-756.911,45	-1.248.318,52	491.407,07
	Totale imposte dell'esercizio	-756.911,45	-1.248.318,52	491.407,07
	RISULTATO D'ESERCIZIO			
	AVANZO/DISAVANZO ECONOMICO	366.585.612,73	305.934.620,27	60.650.992,46

Allegati

Allegato A/1

Immobili strumentali Fondo pensioni lavoratori dello spettacolo ex ENPALS

Ubicazione degli immobili	F.do ammortam. al 01.01.2013	Variazione ammortamento	Costo storico al 01.01.2013	Aumenti (Acquisti)	Diminuzioni (Vendite)	Variazioni per cambio di destinazione	Costo storico al 31.12.2013	Quota ammortamento (=2%)	Variazioni f. ammortamento per dismissioni	Totale ammortamento al 31/12/2013 (con ammortamento 2% annuo)	Valore di bilancio al 31/12/2013 (con ammortamento 2% annuo)
ROMA - VIA ARTURO GRAF 40	33.479,39		309.382,46				309.382,46	6.187,65		39.667,04	269.715,42
ROMA - V.LE REGINA MARGHERITA 202-204-206	2.530.780,90		17.631.036,54				17.631.036,54	352.620,73		2.883.401,63	14.747.634,91
ROMA - VIA NIZZA 152/E	11.343,67		96.300,48				96.300,48	1.926,01		13.269,66	83.030,80
ROMA - VIA NIZZA 152/F	14.996,56		125.967,30				125.967,30	2.519,35		17.115,91	108.851,39
ROMA - VIA NIZZA 154/A/B	24.600,51		206.694,27				206.694,27	4.133,89		28.734,40	177.959,87
ROMA - VIA NIZZA 154/E	45.833,22		384.303,53				384.303,53	7.686,07		53.519,29	330.784,23
ROMA - VIA NIZZA 152/A	15.679,22		133.179,18				133.179,18	2.663,58		18.342,80	114.836,37
ROMA - VIA NIZZA 152	7.372,72		61.574,25				61.574,25	1.231,49		8.604,21	52.970,05
ROMA - VIA NIZZA 152	75.525,67		213.119,90				213.119,90	4.262,40		29.788,07	183.331,83
FIRENZE - VIA SOLFERINO 20	70.425,67		586.882,28				586.882,28	11.737,65		82.163,52	504.718,76
CAGLIARI - VIA CAPRERA 37	12.884,51		193.436,60				193.436,60	3.868,73		26.526,87	166.909,73
CAGLIARI - VIA G. TURRISI COLOMNA 7	5.958,17		107.370,90				107.370,90	2.147,42		15.031,93	92.338,97
PALERMO - VIA G. TURRISI COLOMNA 7	17.158,06		49.651,35				49.651,35	993,03		6.951,20	42.700,15
TORINO - VIA S. QUINTINO 16	17.895,22		59.650,50				59.650,50	1.193,01		8.351,07	51.299,43
TORINO - VIA S. QUINTINO 16	55.345,06		149.126,78				149.126,78	2.982,54		20.877,76	128.249,02
BARI - VIA ABATE GIMINA 192	50.872,00		461.208,83				461.208,83	9.224,16		64.569,24	396.639,59
CATANIA - VIA RINDONE 9	40.617,11		348.956,67				348.956,67	6.979,93		47.897,04	301.059,62
BARI - VIA ABATE GIMINA 192	23.385,14		427.372,86				427.372,86	8.547,46		59.019,46	368.353,40
MILANO - VIA EUGENIO CHIESA 6	36.652,80		201.649,11				201.649,11	4.032,98		27.418,12	174.230,99
MILANO - VIA EUGENIO CHIESA 6/2	50.269,44		306.660,60				306.660,60	6.133,21		42.786,01	263.874,58
MILANO - VIA EUGENIO CHIESA 6/3	19.034,10		420.132,52				420.132,52	8.402,65		58.672,09	361.460,43
NAPOLI - VIA CHIAIA 199/D/2	58.428,58		159.838,04				159.838,04	3.196,76		22.230,86	137.607,17
NAPOLI - VIA CHIAIA 199/D/2	49.560,75		557.278,62				557.278,62	11.145,57		69.574,15	487.704,47
BOLOGNA - VIA GALLIERA 55/2	17.808,07		47.678,39				47.678,39	9.553,57		59.114,32	418.564,07
BOLOGNA - VIA GALLIERA 55/2	32.514,66		155.155,55				155.155,55	3.103,11		20.911,18	134.244,37
BOLOGNA - VIA GALLIERA 55/3	509,88		277.710,50				277.710,50	5.554,21		38.068,87	239.641,63
BOLOGNA - VIA GALLIERA 55/3	12.768,36		5.198,70				5.198,70	103,17		613,05	4.545,65
VENEZIA - CALLE EMO 1553/2	11.327,30		117.338,71				117.338,71	2.346,77		15.115,13	102.223,57
VENEZIA - CALLE EMO 1553/3	27.313,61		105.329,86				105.329,86	2.106,60		13.433,90	91.895,96
VENEZIA - CALLE EMO 1553/4	19.988,97		238.549,13				238.549,13	4.770,98		32.084,59	206.464,54
VENEZIA - CALLE EMO 1553/5	36.606,03		177.510,33				177.510,33	3.550,21		23.539,18	153.971,15
VENEZIA - CALLE EMO 1553/6	36.332,72		315.985,80				315.985,80	6.319,72		42.925,75	273.060,05
GENOVA - PIAZZA ROSSETTI 2	58.832,72		313.708,77				313.708,77	6.274,16		42.606,66	271.101,81
TOTALE	3.484.359,19		25.874.882,13				25.874.882,13	517.497,64		4.001.856,83	21.873.025,30

Allegato A/1

Immobili da reddito Fondo pensioni lavoratori dello spettacolo ex ENPALS

Ubicazione degli immobili	F.do ammortam. al 01.01.2013	Variazione ammortamento	Costo storico al 01.01.2013	Aumenti (Acquisti)	Diminuzioni (Vendite)	Variazioni per cambio di destinazione	Costo storico al 31.12.2013	Quota ammort. anno 2013 (=2%)	Variazioni f. ammort. per dismissioni	Totale ammort. al 31/12/2013 (con ammort. 2% annuo)	Valore di bilancio al 31/12/2013 (con ammort. 2% annuo)
TRIESTE - VIA CESARE BATTISTI 20	5.864,75		293.237,70				293.237,70	5.864,75		11.729,50	281.508,20
TRIESTE - VIA CESARE BATTISTI 20	4.189,10		209.455,58				209.455,58	4.189,10		8.378,20	201.077,38
ROMA - VIA JACOPONE DA TODI 11	3.653,61		182.680,58				182.680,58	3.653,61		7.307,22	175.373,36
ROMA - VIA JACOPONE DA TODI 11	1.089,98		54.499,20				54.499,20	1.089,98		2.179,96	52.319,24
ROMA - VIA LUGI CAPUANA 56	2.310,12		115.505,78				115.505,78	2.310,12		4.620,24	110.885,54
ROMA - VIA NADINA HELBIG 2/73	1.427,06		71.353,23				71.353,23	1.427,06		2.854,12	68.499,11
TRIESTE - VIA CESARE BATTISTI 20	4.189,11		209.455,58				209.455,58	4.189,11		8.378,22	201.077,36
TRIESTE - VIA CESARE BATTISTI 20	4.468,38		223.419,00				223.419,00	4.468,38		8.936,76	214.482,24
TRIESTE - VIA CESARE BATTISTI 20	2.792,74		139.636,88				139.636,88	2.792,74		5.585,48	134.051,40
GENOVA - VIA MASCHERPA 31/R	3.960,00		198.000,08				198.000,08	3.960,00		7.920,00	190.080,08
TOTALE	33.944,85		1.697.243,61				1.697.243,61	33.944,86		67.889,71	1.629.353,90

Immobili da reddito Fondo assistenza e previdenza pittori, scultori, musicisti e autori drammatici (ENAPPSMSAD) ex ENPALS

Ubicazione degli immobili	F.do ammortam. al 01.01.2013	Variazione ammortamento	Costo storico al 01.01.2013	Aumenti (Acquisti)	Diminuzioni (Vendite)	Variazioni per cambio di destinazione	Costo storico al 31.12.2013	Quota ammort. anno 2013 (=2%)	Variazioni f. ammort. per dismissioni	Totale ammort. al 31/12/2013 (con ammort. 2% annuo)	Valore di bilancio al 31/12/2013 (con ammort. 2% annuo)
ROMA - VIA DEI SANSOVINO 6	24.089,20		413.416,14				413.416,14	8.268,32		32.357,52	381.058,62
ROMA - VIA DEI SANSOVINO 8	26.400,00		440.000,00				440.000,00	8.800,00		35.200,00	404.800,00
ROMA - VIA VICENZA 52	14.124,22		241.885,17				241.885,17	4.837,70		18.961,92	222.923,25
	64.613,42		1.095.301,31				1.095.301,31	21.906,03		86.519,45	1.008.781,86

Allegato B/1

CONTRIBUTI A CARICO DEI DATORI DI LAVORO E DEGLI ISCRITTI

Descrizione	CONSUNTIVO 2013				CONSUNTIVO 2012	
	accertati nel 2013 (1)	meno: rateo al 31/12/2012 (2)	più: rateo al 31/12/2013 (3)	totale (dato economico) (4)	totale (dato economico) (5)	variazione (4) - (5)
Aliquote contributive a carico dei datori di lavoro e/o degli iscritti	1.159.608.279,60	107.606.028,38	106.509.697,49	1.158.511.948,71	1.164.082.644,10	-5.570.695,39
Quote di partecipazione degli iscritti all'onere di specifiche gestioni	2.372.825,41	0,00	0,00	2.372.825,41	2.996.210,48	-623.385,07
	2.372.825,41	0,00	0,00	2.372.825,41	2.996.210,48	-623.385,07
TOTALE	1.161.981.105,01	107.606.028,38	106.509.697,49	1.160.884.774,12	1.167.078.854,58	-6.194.080,46

Allegato B/2

SPESE PER PRESTAZIONI ISTITUZIONALI

Descrizione	CONSUNTIVO 2013				CONSUNTIVO 2012	
	impegnati nel 2013 (1)	meno: rateo al 31/12/2012 (2)	più: rateo al 31/12/2013 (3)	totale (dato economico) (4)	totale (dato economico) (5)	variazione (4) - (5)
Prestazioni pensionistiche	943.641.556,54	2.043.020,66	1.415.423,32	943.013.959,20	935.270.908,49	7.743.050,71
rate <i>lorde</i>						
Onere a carico della gestione PTLD, assegno per il nucleo familiare ex art. 20 L. 155/81	1.964.704,75	0,00	0,00	1.964.704,75	2.145.727,24	-181.022,49
Onere a carico Gias	79.205.971,50	0,00	0,00	79.205.971,50	81.175.560,35	-1.969.588,85
rate <i>nette</i>	862.470.880,29	2.043.020,66	1.415.423,32	861.843.282,95	851.949.620,90	9.893.662,05
Prestazioni diverse	110.673,45	0,00	0,00	110.673,45	0,00	110.673,45
Onere per la prevenzione e cura dell'invalidità	110.673,45	0,00	0,00	110.673,45	0,00	110.673,45
	30.935,68	0,00	0,00	30.935,68	42.701,19	-11.765,51
	30.935,68	0,00	0,00	30.935,68	42.701,19	-11.765,51
TOTALE	862.612.489,42	2.043.020,66	1.415.423,32	861.984.892,08	851.992.322,09	9.992.569,99

Fondo Pensioni Lavoratori dello Spettacolo

Allegato A

FONDO PENSIONI LAVORATORI DELLO SPETTACOLO
SITUAZIONE PATRIMONIALE AL 31 DICEMBRE 2013
ATTIVO

	Denominazione conto	Consistenza al 31/12/2013	Consistenza al 31/12/2012	Variazioni
B	IMMOBILIZZAZIONI			
II	IMMOBILIZZAZIONI MATERIALI			
1	TERRENI E FABBRICATI	23.793.025,28	24.642.198,56	-849.173,28
	Immobili da reddito	1.697.243,61	1.697.243,61	0,00
	Immobili strumentali	25.874.882,13	25.929.010,00	-54.127,87
	Fondo ammortamento immobili	-4.069.746,54	-3.518.304,04	-551.442,50
	Quota di partecipazione all'acquisizione di immobili strumentali adibiti ad uffici	290.648,08	534.248,99	-243.602,91
	Totale immobilizzazioni materiali	23.793.025,28	24.642.198,56	-849.173,28
III	IMMOBILIZZAZIONI FINANZIARIE			
1	PARTECIPAZIONI IN	12.203.143,37	12.203.143,37	0,00
	Altri enti	0,00	0,00	0,00
	Titoli azionari	12.203.143,37	12.203.143,37	0,00
2	CREDITI	14.471.971,95	337.991.193,79	-323.519.221,84
	Verso altri	0,00	0,00	0,00
	Mutui ipotecari al personale (art. 59, DPR 509/79)	8.814.486,89	9.421.750,71	-607.263,82
	Prestiti al personale (art. 59, DPR 509/79)	5.389.971,16	5.684.076,64	-294.105,48
	Fondi di investimento mobiliare a risparmio gestito	267.513,90	322.885.366,44	-322.617.852,54
3	ALTRI TITOLI	245.076.320,34	186.484.747,73	58.591.572,61
	Impieghi in titoli diversi da perfezionare	18.269.522,98	18.269.522,98	0,00
	Titoli di Stato e assimilati	58.591.572,61	0,00	58.591.572,61
	Fondo Gamma immobiliare	168.215.224,75	168.215.224,75	0,00
	CREDITI FINANZIARI DIVERSI	20.696.751,43	0,00	20.696.751,43
	Quota di partecipazione agli investimenti patrimoniali unitari	20.696.751,43	0,00	20.696.751,43
	Totale immobilizzazioni finanziarie	292.448.187,09	536.679.084,89	-264.927.649,23
	TOTALE IMMOBILIZZAZIONI	316.241.212,37	561.321.283,45	-265.776.822,51
C	ATTIVO CIRCOLANTE			
II	RESIDUI ATTIVI			
2	CREDITI VERSO ISCRITTI, SOCI E TERZI	432.815.110,57	349.708.561,62	83.106.548,95
	Crediti per aliquote contributive a carico dei datori di lavoro e/o iscritti	411.629.668,43	328.206.072,90	83.423.595,53
	Crediti per quote di partecipazione	680.082,31	706.640,80	-26.558,49
	Crediti per poste correttive e compensative di spese correnti (prest. da rec.)	0,00	19.344,06	-19.344,06
	Crediti per entrate non classificabili in altre voci (sanzioni)	20.491.905,58	20.763.049,61	-271.144,03
	Crediti per alienazione di immobili e diritti reali	13.454,25	13.454,25	0,00
4	CREDITI VERSO LO STATO ED ALTRI SOGGETTI PUBBLICI	-156.051.798,11	-49.727.856,95	-106.324.141,16
	Crediti per trasferimenti da parte di altri enti del settore pubblico	0,00	1.910,71	-1.910,71
	Fondo svalutazione crediti contributivi	-156.051.798,11	-49.729.567,66	-106.322.230,45
5	CREDITI VERSO ALTRI	11.604,68	6.238.601,91	-6.226.997,23
	Credito per rate scadute (quota capitale) su mutui edilizi concessi ai dipendenti (art. 59, DPR 509/79)	1.035,53	1.035,53	0,00
	Credito per rate scadute (quota capitale) su prestiti concessi ai dipendenti (art. 59, DPR 509/79)	10.569,15	10.569,15	0,00
	Credito verso la GIAS	0,00	6.226.997,23	-6.226.997,23
	Totale residui attivi	276.774.917,14	306.219.506,58	-29.444.589,44
IV	DISPONIBILITA' LIQUIDE			
3	DENARO E VALORI IN CASSA	2.115.877.243,24	1.597.363.774,07	518.513.469,17
	Rapporti diretti di c/c con la gestione produzione e servizi	2.115.877.243,24	1.597.363.774,07	518.513.469,17
	Totale disponibilità liquide	2.115.877.243,24	1.597.363.774,07	518.513.469,17
	TOTALE ATTIVO CIRCOLANTE	2.392.652.160,38	1.903.583.280,65	489.068.879,73
D	RATEI E RISCONTI			
I	RATEI E RISCONTI			
1	RATEI ATTIVI	101.858.622,50	102.632.196,94	-773.574,44
	Ratei attivi	101.858.622,50	102.632.196,94	-773.574,44
	Totale ratei attivi	101.858.622,50	102.632.196,94	-773.574,44
	TOTALE RATEI E RISCONTI	101.858.622,50	102.632.196,94	-773.574,44
	TOTALE ATTIVO	2.810.751.995,25	2.567.536.761,04	222.518.482,78

FONDO PENSIONI LAVORATORI DELLO SPETTACOLO
SITUAZIONE PATRIMONIALE AL 31 DICEMBRE 2013
PASSIVO

	Denominazione conto	Consistenza al 31/12/2013	Consistenza al 31/12/2012	Variazioni
A	PATRIMONIO NETTO			
II	RISERVE OBBLIGATORIE E DERIVANTI DA LEGGE			
1	RISERVE OBBLIGATORIE E DERIVANTI DA LEGGE	9.109.758,26	9.109.758,26	0,00
	Riserve obbligatorie	9.109.758,26	9.109.758,26	0,00
	Totale riserve obbligatorie e derivanti da legge	9.109.758,26	9.109.758,26	0,00
VIII	AVANZI (DISAVANZI) ECONOMICI PORTATI A NUOVO			
1	AVANZI (DISAVANZI) ECONOMICI ESERCIZI PRECEDENTI	2.499.474.663,28	2.260.152.196,29	239.322.466,99
	Avanzi economici esercizi precedenti	2.499.474.663,28	2.260.152.196,29	239.322.466,99
	Totale avanzi (disavanzi) economici esercizi precedenti	2.499.474.663,28	2.260.152.196,29	239.322.466,99
IX	AVANZO (DISAVANZO) ECONOMICO D'ESERCIZIO			
1	AVANZO (DISAVANZO) ECONOMICO D'ESERCIZIO	246.502.095,86	239.322.466,99	7.179.628,87
	Avanzi economici d'esercizio	246.502.095,86	239.322.466,99	7.179.628,87
	Totale avanzo (disavanzo) economico d'esercizio	246.502.095,86	239.322.466,99	7.179.628,87
	TOTALE PATRIMONIO NETTO	2.755.086.517,40	2.508.584.421,54	246.502.095,86
C	FONDI PER RISCHI ED ONERI			
I	FONDO RISCHI E ONERI			
3	ALTRI RISCHI E ONERI FUTURI	15.638.547,33	15.638.547,33	0,00
	Fondo copertura omissioni contributive, art.39, L.153/69	2.065.827,60	2.065.827,60	0,00
	Fondo di accantonamento del plusvalore immobili e dell'eccedenza del relativo fondo di ammortamento	13.572.719,73	13.572.719,73	0,00
	TOTALE	15.638.547,33	15.638.547,33	0,00
	TOTALE FONDI PER RISCHI ED ONERI	15.638.547,33	15.638.547,33	0,00
E	DEBITI			
I	DEBITI			
6	DEBITI RAPPRESENTATI DA TITOLI DI CREDITO	18.292.410,81	18.292.410,81	0,00
	Debiti per sottoscrizioni di partecipazione e acquisto di valori mobiliari	18.292.410,81	18.292.410,81	0,00
10	DEBITI VERSO ISCRITTI, SOCI E TERZI PER PRESTAZIONI DOVUTE	19.636,83	17.889,24	1.747,59
	Debiti per prestazioni Istituzionali	19.636,83	17.889,24	1.747,59
11	DEBITI VERSO LO STATO E SOGGETTI PUBBLICI	2.787.392,05	5.296.336,25	-2.508.944,20
	Debiti verso l'IPAS per contribuzioni	2.187.093,00	4.696.037,70	-2.508.944,70
	Debiti per valori di copertura assicurativa da trasferire ad altri Enti	600.299,05	600.299,05	0,00
12	DEBITI DIVERSI	17.576.654,63	17.756.494,11	-179.839,48
	Debiti per poste correttive e compensative di entrate correnti	22.049,27	22.049,27	0,00
	Debiti per concessione di crediti e anticipazioni	26.000,00	26.000,00	0,00
	Debiti per estinzione debiti diversi	0,00	0,00	0,00
	Debiti diversi	17.528.605,36	17.708.444,84	-179.839,48
	Totale debiti	38.676.094,32	41.363.130,91	-2.687.036,59
	TOTALE DEBITI	38.676.094,32	41.363.130,91	-2.687.036,59
F	RATEI E RISCONTI			
I	RATEI E RISCONTI			
1	Ratei passivi	1.350.836,20	1.950.661,26	-599.825,06
	Ratei passivi (all. B/2)	1.350.836,20	1.950.661,26	-599.825,06
	TOTALE	1.350.836,20	1.950.661,26	-599.825,06
	TOTALE RATEI E RISCONTI	1.350.836,20	1.950.661,26	-599.825,06
	TOTALE PASSIVO	2.810.751.995,25	2.567.536.761,04	243.215.234,21

I SINDACI
DANIOLA CARLA - ANTONINO GALLONI
MARIANO MARTONE - GIUSEPPE UMBERTO MASTROPIETRO
ROBERTO NICOLO' - MARIA GABRIELLA SALVATORE
GIUSEPPE SPINELLI - GIUSEPPE VITALETTI

IL COMMISSARIO STRAORDINARIO
VITTORIO GUERRIERO CONTI

Allegato B

FONDO PENSIONI LAVORATORI DELLO SPETTACOLO
CONTO ECONOMICO
CONSUNTIVO 2013

	Consuntivo 2013	Consuntivo 2012	variazioni	
A	VALORE DELLA PRODUZIONE			
A.01	PROVENTI E CORRISPETTIVI PER LA PRODUZIONE DELLE PRESTAZIONI E/O SERVIZI			
	ENTRATE ACCERTATE NELL'ESERCIZIO			
	Aliquote contributive a carico dei datori di lavoro e/o degli iscritti (all. B/1)	1.051.778.828,80	953.298.478,04	98.480.350,76
	Quote di partecipazione degli iscritti all'onere di specifiche gestioni (all. B/1)	1.319.536,90	1.934.283,33	-614.746,43
	Poste correttive e compensative di entrate correnti	-614.968,16	-84.724,32	-530.243,84
	RETTIFICA DELLE ENTRATE ACCERTATE NELL'ESERCIZIO CON I MOVIMENTI DEI RATEI E DEI RISCOINTI			
	Contributi a carico dei datori di lavoro e/o degli iscritti (ratei attivi iniziali) (all. B/1)	-102.632.196,94	0,00	-102.632.196,94
	Contributi a carico dei datori di lavoro e/o degli iscritti (ratei attivi finali) (all. B/1)	101.858.622,50	102.632.196,94	-773.574,44
	Totale proventi e corrispettivi per la produzione delle prestazioni e/o servizi	1.051.709.823,10	1.057.780.233,99	-6.070.410,89
	ALTRI RICAVI E PROVENTI			
	Entrate non classificabili in altre voci			
	Entrate diverse	376.147,00	553,52	375.593,48
	Trasferimento da parte di altri enti	0,00	0,00	0,00
	Trasferimenti da altre gestioni dall'Istituto	0,00	0,00	0,00
	Sanzioni civili e amministrative	10.836.469,63	0,00	10.836.469,63
	Valori trasf. da altri enti copertura assicurativa	0,00	0,00	0,00
	Ctr. trasf. da altri fondi per rettif. entrate attrib.	32.467,00	0,00	32.467,00
	Valori trasf. da fondi inps copert. periodi assic.	3.934,44	0,00	3.934,44
	Trasferimento dalla Gias a copertura minori entrate, art.1, c.188, L.296/06	13.436.452,11	22.956.155,74	-9.519.703,63
	Trasferimento dalla Gias a copertura minori entrate, art.1, c.39, L.220/2010	2.520.000,00	2.786.000,00	-266.000,00
	Totale altri ricavi e proventi	27.205.470,18	25.742.709,26	1.462.760,92
	TOTALE VALORE DELLA PRODUZIONE (A)	1.078.915.293,28	1.083.522.943,25	-4.607.649,97
B	COSTO DELLA PRODUZIONE			
B.06	COSTI PER ACQUISTO MATERIE PRIME, SUSSIDIARIE, CONSUMO E MERCI			
B.06.a	PRESTAZIONI ISTITUZIONALI			
	SPESE IMPEGNATE DELL'ESERCIZIO			
	Spese per prestazioni (all. B/2)	-817.184.055,72	-807.793.014,56	-9.391.041,16
	Poste correttive e compensative di spese correnti:			
	- Recupero di prestazioni	3.344.220,16	4.323.054,61	-978.834,45
	Prestazioni diverse a carico di fondi o gestioni pensionistiche		0,00	0,00
	Onere per la prevenzione e cura dell'invalità (all. B/2)		0,00	0,00
	Ratei passivi iniziali spese per prestazioni (all. B/2)	1.950.661,26	-1.950.661,26	3.901.322,52
	Ratei passivi finali spese per prestazioni (all. B/2)	-1.350.836,20	0,00	-1.350.836,20
	Totale delle prestazioni istituzionali	-813.240.010,50	-805.420.621,21	-7.819.389,29
B.10	AMMORTAMENTO E SVALUTAZIONI			
B.10.d	SVALUTAZ CREDITI ATTIVO CIRCOLANTE			
	Svalutaz crediti contributivi	-106.322.230,45	0,00	-106.322.230,45
B.14	ONERI DIVERSI DI GESTIONE			
	Contribuzione a favore dell'I.P.A.S.	-2.187.093,00	-2.336.669,90	149.576,90
	Spese non classificabili in altre voci	-1.202.417,25	-3.980.811,00	2.778.393,75
	Spese di amministrazione	-16.902.632,90	-31.499.832,01	14.597.199,11
	Trasferimenti per il finanziamento della Covip	-29.678,89	-28.361,89	-1.317,00
	Valori trasf. ad altri enti prev. cop. periodi assic.	-1.568.989,86	0,00	-1.568.989,86
	Valori trasf. a fondi inps copert. periodi assic.	0,00	0,00	0,00
	Poste compensative spese correnti	3.333,78	0,00	3.333,78
	Onere per il trasferimento allo Stato delle economie derivanti dalla riduzione delle spese di amministrazione	-2.315.880,20	-1.667.732,00	-648.148,20
	Totale oneri diversi di gestione	-24.203.358,32	-39.513.406,80	15.310.048,48
	TOTALE COSTI DELLA PRODUZIONE (B)	-943.765.599,27	-844.934.028,01	-98.831.571,26
	DIFFERENZA TRA VALORE E COSTI DELLA PRODUZIONE (A) + (B)	135.149.694,01	238.588.915,24	-103.439.221,23
C	PROVENTI E ONERI FINANZIARI			
C.16	ALTRI PROVENTI FINANZIARI			
	ENTRATE DI PERTINENZA DELL'ESERCIZIO ACCERTATE NELL'ESERCIZIO			
	Interessi attivi per anticipazioni gestioni deficitarie	44.620.133,00	0,00	44.620.133,00
	Interessi attivi sul c/c con GPS disponibilità sul c/c bancari	68.180,00	0,00	68.180,00
	Redditi degli investimenti patrimoniali unitari	341.597,00	0,00	341.597,00
	Interessi sul c/c bancari e /o postali	958,43	14.411,57	-13.453,14
	Utile di gestione degli investimenti patrimoniali non unitari	2.557.747,07	1.792.120,12	765.626,95
	Canone d'uso netto	8.305,09	14.633,95	-6.328,86
	Totale altri proventi finanziari	47.596.920,59	1.821.165,64	45.775.754,95
C.17	INTERESSI PASSIVI ED ALTRI ONERI FINANZIARI			
	Oneri finanziari	-86.942,52	-106.750,61	19.808,09

Allegato B

FONDO PENSIONI LAVORATORI DELLO SPETTACOLO
CONTO ECONOMICO
CONSUNTIVO 2013

		Consuntivo 2013	Consuntivo 2012	variazioni
Totale interessi passivi ed altri oneri finanziari		-86.942,52	-106.750,61	19.808,09
TOTALE PROVENTI E ONERI FINANZIARI (C)		47.509.978,07	1.714.415,03	45.795.563,04
D	RETTIFICHE DI VALORE DI ATTIVITÀ FINANZIARIE			
D.19	SVALUTAZIONE ATTIVITÀ FINANZIARIA			
	SVALUTAZIONE ESERCIZIO			
	Rifusione a gesti prod e servizi sval crediti verso l'erario per IRPEF non dovuta	0,00	-5.800,00	5.800,00
Totale svalutazioni attività finanziaria		0,00	-5.800,00	5.800,00
TOTALE RETTIFICHE DI VALORE DI ATTIVITÀ FINANZIARIE (D)		0,00	-5.800,00	5.800,00
E	PROVENTI E ONERI STRAORDINARI			
E.21	PROVENTI/ONERI STRAORDINARI			
	Plusvalore titoli	64.543.499,33	212.103,00	64.331.396,33
Totale proventi/oneri straordinari		64.543.499,33	212.103,00	64.331.396,33
TOTALE PROVENTI E ONERI STRAORDINARI (E)		64.543.499,33	212.103,00	64.331.396,33
RISULTATO PRIMA DELLE IMPOSTE (A) + (B) + (C) + (D) + (E)		247.203.171,41	240.509.633,27	6.693.538,14
	IMPOSTE DELL'ESERCIZIO			
	Oneri tributari	-701.075,55	-1.187.166,28	486.090,73
Totale imposte dell'esercizio		-701.075,55	-1.187.166,28	486.090,73
	RISULTATO D'ESERCIZIO			
	AVANZO/DISAVANZO ECONOMICO	246.502.095,86	239.322.466,99	7.179.628,87

Allegato B/1

FONDO PENSIONI LAVORATORI DELLO SPETTACOLO
CONTRIBUTI A CARICO DEI DATORI DI LAVORO E DEGLI ISCRITTI

Descrizione	CONSUNTIVO 2013				CONSUNTIVO 2012	
	accertati nel 2013 (1)	meno: rateo al 31/12/2012 (2)	più: rateo al 31/12/2013 (3)	totale (dato economico) (4)	totale (dato economico) (5)	variazione (4) - (5)
Aliquote contributive a carico dei datori di lavoro e/o degli iscritti :	1.051.778.828,80	102.632.196,94	101.858.622,50	1.051.005.254,36	1.055.930.674,98	-4.925.420,62
Quote di partecipazione degli iscritti all'onere di specifiche gestioni :						
- Contributi volontari	837,95	0,00	0,00	837,95	238,01	599,94
- Valori di riscatto per copertura di periodi assicurativi ex art. 2, L.29/79	312.530,19	0,00	0,00	312.530,19	462.967,65	-150.437,46
- Valori di riscatto diversi: periodi scoperti di assicurazione	786.777,70	0,00	0,00	786.777,70	1.331.661,05	-544.883,35
- Proventi per divieto di cumulo tra pensione e redditi da lavoro	219.391,06	0,00	0,00	219.391,06	139.416,62	79.974,44
	1.319.536,90	0,00	0,00	1.319.536,90	1.934.283,33	-614.746,43
TOTALE	1.053.098.365,70	102.632.196,94	101.858.622,50	1.052.324.791,26	1.057.864.958,31	-5.540.167,05

Allegato B/2

FONDO PENSIONI LAVORATORI DELLO SPETTACOLO
 SPESE PER PRESTAZIONI

Descrizione	CONSUNTIVO 2013				CONSUNTIVO 2012 totale (dato economico) (5)	variazione (4) - (5)
	impegnati nel 2013 (1)	meno: rateo al 31/12/2012 (2)	più: rateo al 31/12/2013 (3)	totale (dato economico) (4)		
Importo lordo delle rate di pensione a carico della Gestione	898.320.852,43	1.950.661,26	1.350.836,20	897.721.027,37	893.022.262,22	4.698.765,15
a detrarre a carico della gestione PTLD	1.964.704,75			1.964.704,75	2.145.727,24	-181.022,49
- assegno per il nucleo familiare (art. 20, L. 155/81)	896.356.147,68			895.756.322,62	890.876.534,98	4.879.787,64
subtotale						
a detrarre a carico della GIAS	69.580.000,00	0,00	0,00	69.580.000,00	66.900.000,00	2.680.000,00
- Quota parte di ciascuna mensilità erogata (art. 37, III co., lett. c, L. 88/89)	772.000,29	0,00	0,00	772.000,29	845.208,71	-73.208,42
- Maggiorazioni ex combattenti (art. 6, L. 140/85 e art. 6, L. 544/88)	6.972.100,27	0,00	0,00	6.972.100,27	12.205.071,00	-5.232.970,73
- Quota parte prestazioni pensionistiche (L. 59/91)	377.974,94	0,00	0,00	377.974,94	225.280,64	152.694,30
- Oneri per totalizzazione dei periodi assicurativi (D. Lgs. 42/2006)	500.952,14	0,00	0,00	500.952,14	0,00	500.952,14
- Prestazione aggiuntiva a favore dei titolari di pensione al trattamento minimo - art. 70, comma 7 Legge 388/2000	1.000.000,00	0,00	0,00	1.000.000,00	1.000.000,00	0,00
- Quota Stato su pensioni personale enti Ilici ex L.311/2004	79.203.027,64			79.203.027,64	81.175.560,35	-1.972.532,71
Totale importi a carico della GIAS a detrarre						
Rate di pensione a carico della Gestione	817.153.120,04	1.950.661,26	1.350.836,20	816.553.294,98	809.700.974,63	6.852.320,35
Assegno per l'assistenza personale ai pensionati inabili (art. 5, L. 222/84)	30.935,68			30.935,68	42.701,19	-11.765,51
TOTALE PRESTAZIONI PENSIONISTICHE	817.184.055,72	1.950.661,26	1.350.836,20	816.584.230,66	809.743.675,82	6.840.554,84

Fondo Pensioni Sportivi Professionisti

Allegato A

FONDO PENSIONI SPORTIVI PROFESSIONISTI
SITUAZIONE PATRIMONIALE AL 31 DICEMBRE 2013
ATTIVO

	Denominazione conto	Consistenza al 31/12/2013	Consistenza al 31/12/2012	Variazioni
B	IMMOBILIZZAZIONI			
II	IMMOBILIZZAZIONI MATERIALI			
1	TERRENI E FABBRICATI	21.168,11	16.908,45	4.259,66
	Quota di partecipazione all'acquisizione di immobili strumentali adibiti ad uffici	21.168,11	16.908,45	4.259,66
	Totale immobilizzazioni materiali	21.168,11	16.908,45	4.259,66
III	IMMOBILIZZAZIONI FINANZIARIE			
1	PARTECIPAZIONI IN	5.744.147,65	5.744.147,65	0,00
	Altri enti	0,00	0,00	0,00
	Titoli azionari	5.744.147,65	5.744.147,65	0,00
2	CREDITI	202.310,94	244.186.353,15	-243.984.042,21
	Verso altri	0,00	0,00	0,00
	Fondo di risparmio gestito	202.310,94	244.186.353,15	-243.984.042,21
3	ALTRI TITOLI	145.439.994,87	101.129.338,75	44.310.656,12
	Titoli emessi o garantiti dallo Stato o assimilati	44.310.656,12	0,00	44.310.656,12
	Impieghi in titoli diversi da perfezionare	7.446.400,02	7.446.400,02	0,00
	Fondi immobiliari	93.682.938,73	93.682.938,73	0,00
	CREDITI FINANZIARI DIVERSI	3.534.772,69	0,00	0,00
	Quota di partecipazione agli investimenti patrimoniali unitari	3.534.772,69	0,00	0,00
	Totale immobilizzazioni finanziarie	154.921.226,15	351.059.839,55	-196.138.613,40
	TOTALE IMMOBILIZZAZIONI	154.942.394,26	351.076.748,00	-196.134.353,74
C	ATTIVO CIRCOLANTE			
II	RESIDUI ATTIVI			
2	CREDITI VERSO ISCRITTI, SOCI E TERZI	28.374.678,93	21.006.122,07	7.368.556,86
	Crediti per aliquote contributive a carico dei datori di lavoro e/o iscritti	28.373.585,97	21.005.029,11	7.368.556,86
	Crediti per quote di partecipazione	1.092,96	1.092,96	0,00
4	CREDITI VERSO LO STATO ED ALTRI SOGGETTI PUBBLICI	-9.010.103,39	203,85	-9.010.307,24
	Crediti per trasferimenti da parte di altri enti del settore pubblico	203,85	203,85	0,00
	Fondo svalutazione crediti contributivi	-9.010.307,24	0,00	-9.010.307,24
5	CREDITI VERSO ALTRI	0,00	107.539,57	-107.539,57
	Credito verso la GIAS	0,00	107.539,57	-107.539,57
	Totale residui attivi	19.364.575,54	21.113.865,49	-1.749.289,95
IV	DISPONIBILITA' LIQUIDE			
3	DENARO E VALORI IN CASSA	800.957.715,81	482.949.495,41	318.008.220,40
	Rapporti diretti di c/c con la gestione produzione e servizi	800.957.715,81	482.949.495,41	318.008.220,40
	Totale disponibilità liquide	800.957.715,81	482.949.495,41	318.008.220,40
	TOTALE ATTIVO CIRCOLANTE	820.322.291,35	504.063.360,90	316.258.930,45
D	RATEI E RISCONTI			
I	RATEI E RISCONTI			
1	Ratei attivi	4.651.074,99	4.973.831,44	-322.756,45
	Ratei attivi	4.651.074,99	4.973.831,44	-322.756,45
	Totale ratei attivi	4.651.074,99	4.973.831,44	-322.756,45
	TOTALE RATEI E RISCONTI	4.651.074,99	4.973.831,44	-322.756,45
	TOTALE ATTIVO	979.915.760,60	860.113.940,34	119.801.820,26

Allegato A

FONDO PENSIONI SPORTIVI PROFESSIONISTI
SITUAZIONE PATRIMONIALE AL 31 DICEMBRE 2013

PASSIVO

	Denominazione conto	Consistenza al 31/12/2013	Consistenza al 31/12/2012	Variazioni
A	PATRIMONIO NETTO			
VIII	AVANZI (DISAVANZI) ECONOMICI PORTATI A NUOVO			
1	AVANZI (DISAVANZI) ECONOMICI ESERCIZI PRECEDENTI	852.109.740,61	786.521.239,85	65.588.500,76
	Avanzi economici esercizi precedenti	852.109.740,61	786.521.239,85	65.588.500,76
	Totale avanzi (disavanzi) economici esercizi precedenti	852.109.740,61	786.521.239,85	65.588.500,76
IX	AVANZO (DISAVANZO) ECONOMICO D'ESERCIZIO			
1	AVANZO (DISAVANZO) ECONOMICO D'ESERCIZIO	120.058.797,72	65.588.500,76	54.470.296,96
	Avanzi economici d'esercizio	120.058.797,72	65.588.500,76	54.470.296,96
	Totale avanzo (disavanzo) economico d'esercizio	120.058.797,72	65.588.500,76	54.470.296,96
	TOTALE PATRIMONIO NETTO	972.168.538,33	852.109.740,61	120.058.797,72
E	DEBITI			
I	DEBITI			
	DEBITI VERSO ISCRITTI, SOCI E TERZI PER PRESTAZIONI DOVUTE	1.019,03	0,00	1.019,03
	Debiti per prestazioni istituzionali	1.019,03	0,00	1.019,03
6	DEBITI RAPPRESENTATI DA TITOLI DI CREDITO	7.454.574,50	7.454.574,50	0,00
	Debiti per sottoscrizioni di partecipazione e acquisto di valori mobiliari	7.454.574,50	7.454.574,50	0,00
11	DEBITI VERSO LO STATO E SOGGETTI PUBBLICI	227.041,62	457.265,83	-230.224,21
	Debiti verso l'IPAS per contribuzioni	227.041,62	457.265,83	-230.224,21
	Totale debiti	7.682.635,15	7.911.840,33	-229.205,18
	TOTALE DEBITI	7.682.635,15	7.911.840,33	-229.205,18
F	RATEI E RISCONTI			
I	RATEI E RISCONTI			
1	RATEI PASSIVI	64.587,12	92.359,40	-27.772,28
	Ratei passivi (art. B/2)	64.587,12	92.359,40	-27.772,28
	Totale ratei passivi	64.587,12	92.359,40	-27.772,28
	TOTALE RATEI E RISCONTI	64.587,12	92.359,40	-27.772,28
	TOTALE PASSIVO	979.915.760,60	860.113.940,34	119.801.820,26

I SINDACI

DANIELA CARLA - ANTONINO GALLONI
MARIANO MARTONE - GIUSEPPE UMBERTO MASTROPIETRO
ROBERTO NICOLO' - MARIA GABRIELLA SALVATORE
GIUSEPPE SPINELLI - GIUSEPPE VITALETTI

IL COMMISSARIO STRAORDINARIO

VITTORIO GUERRIERO CONTI

FONDO PENSIONI SPORTIVI PROFESSIONISTI
CONTO ECONOMICO
CONSUNTIVO 2013

Allegato B

		Consuntivo 2013	Consuntivo 2012	variazioni
A	VALORE DELLA PRODUZIONE			
A.01	PROVENTI E CORRISPETTIVI PER LA PRODUZIONE DELLE PRESTAZIONI E/O SERVIZI			
	ENTRATE ACCERTATE NELL'ESERCIZIO			
	Aliquote contributive a carico dei datori di lavoro e/o degli iscritti (all. B/1)	107.829.450,80	103.178.137,68	4.651.313,12
	Quote di partecipazione degli iscritti all'onere di specifiche gestioni (all. B/1)	1.042.173,51	1.049.527,15	-7.353,64
	RETTIFICA DELLE ENTRATE ACCERTATE NELL'ESERCIZIO CON I MOVIMENTI DEI RATEI E DEI RISCONTI			
	Contributi a carico dei datori di lavoro e/o degli iscritti (ratei attivi iniziali) (all. B/1)	-4.973.831,44	0,00	-4.973.831,44
	Contributi a carico dei datori di lavoro e/o degli iscritti (ratei attivi finali) (all. B/1)	4.651.074,99	4.973.831,44	-322.756,45
	Totale proventi e corrispettivi per la produzione delle prestazioni e/o servizi	108.548.867,86	109.201.496,27	-652.628,41
	ALTRI RICAVI E PROVENTI			
	ENTRATE ACCERTATE NELL'ESERCIZIO			
	Sanzioni civili e amministrat.	525.158,77	0,00	525.158,77
	Clv. trasferiti da altri Fondi per rettifiche errate attribuz.	1.624,80	0,00	1.624,80
	Valori trasferiti da Fondi Inps copert. Periodi assicurati.	148.552,28	0,00	148.552,28
	Entrate varie	11.680,00	0,00	11.680,00
	Trasferimento dalla Glas a copertura minori entrate, art.1, c.188, L.296/06	34.405,34	1.060,48	33.344,86
	Trasferimento dalla Glas a copertura minori entrate, art.1, c.39, L.220/2010	1.053.000,00	1.152.000,00	-99.000,00
	Totale altri ricavi e proventi	1.774.421,19	1.153.060,48	621.360,71
	TOTALE VALORE DELLA PRODUZIONE (A)	110.323.289,05	110.354.556,75	-31.267,70
B	COSTO DELLA PRODUZIONE			
B.06	COSTI PER ACQUISTO MATERIE PRIME, SUSSIDIARIE, CONSUMO E MERCI			
B.06.a	PRESTAZIONI ISTITUZIONALI			
	SPESE IMPEGNATE DELL'ESERCIZIO			
	Spese per prestazioni (all. B/2)	-45.317.760,25	-42.156.286,87	-3.161.473,38
	Poste correttive e compensative di spese correnti:			
	- Recupero di prestazioni	32.301,58	1.906,39	30.395,19
	Onere per la prevenzione e cura dell'invalidità	0,00	0,00	0,00
	Prestazioni diverse a carico di fondi o gestioni pensionistiche	0,00	0,00	0,00
	Ratei passivi iniziali spese per prestazioni (all. B/2)	92.359,40		92.359,40
	Ratei passivi finali spese per prestazioni (all. B/2)	-64.587,12	-92.359,40	27.772,28
	Totale delle prestazioni istituzionali	-45.257.686,39	-42.246.739,88	-3.010.946,51
	AMMORTAMENTO E SVALLUTAZIONI			
	SVALLUTAZ CREDITI ATTIVO CIRCOLANTE			
	Svalutaz crediti contributivi	-9.010.307,24	0,00	-9.010.307,24
B.14	ONERI DIVERSI DI GESTIONE			
	Contribuzione a favore dell'I.P.A.S	-227.041,62	-239.175,83	12.134,21
	Spese di amministrazione	-1.231.032,08	-996.947,82	-234.084,26
	Spese non classificabili in altre voci	-4.258,00	0,00	-4.258,00
	Onere per il trasferimento allo Stato delle economie derivanti dalla riduzione delle spese di amministrazione	-168.512,03	-52.764,00	-115.748,03
	Totale oneri diversi di gestione	-1.630.843,73	-1.288.887,65	-341.956,08
	TOTALE COSTI DELLA PRODUZIONE (B)	-55.898.837,36	-43.535.627,53	-12.363.209,83
	DIFFERENZA TRA VALORE E COSTI DELLA PRODUZIONE (A) + (B)	54.424.451,69	66.818.929,22	-12.394.477,53
C	PROVENTI E ONERI FINANZIARI			
C.16	ALTRI PROVENTI FINANZIARI			
	ENTRATE DI PERTINENZA DELL'ESERCIZIO ACCERTATE NELL'ESERCIZIO			
	Interessi sul c/c bancari e/o postali	4.000,23	51.832,78	-47.832,55
	interessi attivi per anticipazioni gestioni deficitarie	15.683.807,00	0,00	15.683.807,00
	interessi attivi sul c/c con GPS disponibilità sul c/c bancari	19.206,00	0,00	19.206,00
	Redditi degli investimenti patrimoniali unitari	76.808,00	0,00	76.808,00
	Utile di gestione degli investimenti patrimoniali non unitari	1.092.073,51	0,00	1.092.073,51
	Canone d'uso netto	604,87	463,15	141,72
	Totale altri proventi finanziari	16.876.499,61	52.877,46	16.823.622,15
C.17	INTERESSI PASSIVI ED ALTRI ONERI FINANZIARI			
	Perdita della gestione immobiliare	0,00	-1.227.284,02	1.227.284,02
	Oneri finanziari	-10.548,93	-7.552,39	-2.996,54
	Totale interessi passivi ed altri oneri finanziari	-10.548,93	-1.234.836,41	1.224.287,48
	TOTALE PROVENTI E ONERI FINANZIARI (C)	6.327.950,68	-1.181.958,95	7.509.909,63
D	PROVENTI E ONERI STRAORDINARI (D)			
	PROVENTI/ONERI STRAORDINARI			
	Plusvalore titoli	48.811.879,87	0,00	48.811.879,87
	RISULTATO PRIMA DELLE IMPOSTE (A) + (B) + (C) + (D)	120.102.282,24	65.636.970,27	54.465.311,97
	IMPOSTE DELL'ESERCIZIO			
	Oneri tributari	-43.484,52	-48.469,51	4.984,99
	Totale imposte dell'esercizio	-43.484,52	-48.469,51	4.984,99
	RISULTATO D'ESERCIZIO	120.058.797,72	65.588.500,76	54.470.296,96
	AVANZO / DISAVANZO ECONOMICO	120.058.797,72	65.588.500,76	54.470.296,96

Allegato B/1

**FONDO PENSIONI SPORTIVI PROFESSIONISTI
CONTRIBUTI A CARICO DEI DATORI DI LAVORO E DEGLI ISCRITTI**

Descrizione	CONSUNTIVO 2013				CONSUNTIVO 2012	
	accertati nel 2013 (1)	meno: rateo al 31/12/2012 (2)	più: rateo al 31/12/2013 (3)	totale (dato economico) (4)	totale (dato economico) (5)	variazione (4) - (5)
Aliquote contributive a carico dei datori di lavoro e/o degli iscritti :	107.829.450,80	4.973.831,44	4.651.074,99	107.506.694,35	108.151.969,12	-645.274,77
Quote di partecipazione degli iscritti all'onere di specifiche gestioni :						
- Contributi volontari	0,00	0,00	0,00	0,00	8.617,94	-8.617,94
- Valori di riscatto per copertura di periodi assicurativi ex art.2. L.29/79	264.809,07	0,00	0,00	264.809,07	220.500,76	44.308,31
- Valori di riscatto diversi periodi scoperti di assicurazione	773.059,38	0,00	0,00	773.059,38	820.408,23	-47.348,85
- Proventi per divieto di cumulo tra pensione e redditi da lavoro	4.305,06	0,00	0,00	4.305,06	0,22	4.304,84
	1.042.173,51	0,00	0,00	1.042.173,51	1.049.527,15	-7.353,64
TOTALE	108.871.624,31	4.973.831,44	4.651.074,99	108.548.867,86	109.201.496,27	-652.628,41

Allegato B/2

FONDO PENSIONI SPORTIVI PROFESSIONISTI
SPESE PER PRESTAZIONI

Descrizione	CONSUNTIVO 2013				CONSUNTIVO 2012		variazione (4) - (5)
	impegnati nel 2013 (1)	meno: rateo al 31/12/2012 (2)	più: rateo al 31/12/2013 (3)	totale (dato economico) (4)	totale (dato economico) (5)		
Importo lordo delle rate di pensione a carico della Gestione	45.320.704,11	92.359,40	64.587,12	45.292.931,83	42.248.646,27	3.044.286	
a detrarre a carico della GIAS Prestazione aggiuntiva a favore dei titolari di pensione al trattamento minimo - art. 70, comma 7 Legge 388/2000	2.943,86 2.943,86	0,00 0,00	0,00 0,00	2.943,86 2.943,86	0,00	2.943,86	
Totale importi a carico della GIAS a detrarre							
Rate di pensione a carico della Gestione	45.317.760,25	92.359,40	64.587,12	45.289.987,97	42.248.646,27	3.041.342	
TOTALE	45.317.760,25	92.359,40	64.587,12	45.289.987,97	42.248.646,27	3.041.342	

Fondo Assistenza e Previdenza Pittori, Scultori, Musicisti ed Autori Drammatici

Allegato A

FONDO ASSISTENZA E PREVIDENZA PITTORI, SCULTORI, MUSICISTI E AUTORI DRAMMATICI
SITUAZIONE PATRIMONIALE AL 31 DICEMBRE 2013
ATTIVO

	Denominazione conto	Consistenza al 31/12/2013	Consistenza al 31/12/2012	Variazioni
B	IMMOBILIZZAZIONI			
II	IMMOBILIZZAZIONI MATERIALI			
1	TERRENI E FABBRICATI	1.014.620,27	978.521,20	36.099,07
	Immobili strumentali	1.095.301,31	1.041.173,44	54.127,87
	Fondo ammortamento immobili	-86.519,45	-64.613,42	-21.906,03
	Quota di partecipazione all'acquisizione di immobili strumentali adibiti ad uffici	5.838,41	1.961,18	3.877,23
	Totale immobilizzazioni materiali	1.014.620,27	978.521,20	36.099,07
	IMMOBILIZZAZIONI FINANZIARIE			
	CREDITI FINANZIARI DIVERSI	40.406,34	0,00	40.406,34
	Quota di partecipazione agli investimenti patrimoniali unitari	40.406,34	0,00	40.406,34
	Totale immobilizzazioni finanziarie	40.406,34	0,00	40.406,34
	TOTALE IMMOBILIZZAZIONI	1.055.026,61	978.521,20	36.099,07
C	ATTIVO CIRCOLANTE			
II	RESIDUI ATTIVI			
2	CREDITI VERSO ISCRITTI, SOCI E TERZI	5.512,60	5.512,60	0,00
	Crediti per entrate non classificabili in altre voci	5.512,60	5.512,60	0,00
4	CREDITI VERSO LO STATO ED ALTRI SOGGETTI PUBBLICI	222.817,46	243.457,40	-20.639,94
	Crediti per trasferimenti da Stato	1.183,21	1.183,21	0,00
	Crediti per trasferimenti da Enti pubblici	221.634,25	242.274,19	-20.639,94
	Totale residui attivi	228.330,06	248.970,00	-20.639,94
IV	DISPONIBILITA' LIQUIDE			
3	DENARO E VALORI IN CASSA	7.222.313,92	7.197.730,24	24.583,68
	Rapporti diretti di c/c con la gestione produzione e servizi	7.222.313,92	7.197.730,24	24.583,68
	Totale disponibilità liquide	7.222.313,92	7.197.730,24	24.583,68
	TOTALE ATTIVO CIRCOLANTE	7.450.643,98	7.446.700,24	3.943,74
	TOTALE ATTIVO	8.505.670,59	8.425.221,44	40.042,81

Allegato A

FONDO ASSISTENZA E PREVIDENZA PITTORI, SCULTORI, MUSICISTI E AUTORI DRAMMATICI
SITUAZIONE PATRIMONIALE AL 31 DICEMBRE 2013
PASSIVO

	Denominazione conto	Consistenza al 31/12/2013	Consistenza al 31/12/2012	Variazioni
A	PATRIMONIO NETTO			
VIII	AVANZI (DISAVANZI) ECONOMICI PORTATI A NUOVO			
1	AVANZI (DISAVANZI) ECONOMICI ESERCIZI PRECEDENTI	8.377.532,90	7.353.880,38	1.023.652,52
	Avanzi economici portati a nuovo	8.377.532,90	7.353.880,38	1.023.652,52
	Totale avanzi (disavanzi) economici esercizi precedenti	8.377.532,90	7.353.880,38	1.023.652,52
IX	AVANZO (DISAVANZO) ECONOMICO D'ESERCIZIO			
1	AVANZO (DISAVANZO) ECONOMICO D'ESERCIZIO	24.719,15	1.023.652,52	-998.933,37
	Disavanzo economico d'esercizio	24.719,15	1.023.652,52	-998.933,37
	Totale avanzo (disavanzo) economico d'esercizio	24.719,15	1.023.652,52	-998.933,37
	TOTALE PATRIMONIO NETTO	8.402.252,05	8.377.532,90	24.719,15
E	DEBITI			
1	DEBITI			
10	DEBITI VERSO ISCRITTI, SOCI E TERZI PER PRESTAZIONI DOVUTE	103.418,54	47.688,54	55.730,00
	Debiti per prestazioni istituzionali	103.418,54	47.688,54	55.730,00
	DEBITI VERSO LO STATO E SOGGETTI PUBBLICI	0,00	0,00	0,00
	Debiti verso l'IPAS per contribuzioni	0,00	0,00	0,00
12	DEBITI DIVERSI	0,00	0,00	0,00
	Debiti per poste correttive e compensative di entrate correnti	0,00	0,00	0,00
	Debiti per concessione di crediti e anticipazioni	0,00	0,00	0,00
	Debiti diversi	0,00	0,00	0,00
	Totale debiti	103.418,54	47.688,54	55.730,00
	TOTALE DEBITI	103.418,54	47.688,54	55.730,00
	TOTALE PASSIVO	8.505.670,59	8.425.221,44	80.449,15

I SINDACI

DANIELA CARLA* - ANTONINO GALLONI
MARIANO MARTONÉ - GIUSEPPE UMBERTO MASTROPIETRO
ROBERTO NICOLO* - MARIA GABRIELLA SALVATORE
GIUSEPPE SPINELLI - GIUSEPPE VITALETTI

IL COMMISSARIO STRAORDINARIO

VITTORIO GUERRIERO CONTI

Allegato B

FONDO ASSISTENZA E PREVIDENZA PITTORI, SCULTORI, MUSICISTI E AUTORI DRAMMATICI
CONTO ECONOMICO
CONSUNTIVO 2013

		Consuntivo 2013	Consuntivo 2012	variazioni
A	VALORE DELLA PRODUZIONE			
A.01	PROVENTI E CORRISPETTIVI PER LA PRODUZIONE DELLE PRESTAZIONI E/O SERVIZI			
	ENTRATE ACCERTATE NELL'ESERCIZIO			
	Quote di partecipazione degli iscritti all'onere di specifiche gestioni (All. B/1)	11.115,00	12.400,00	-1.285,00
	Totale proventi e corrispettivi per la produzione delle prestazioni e/o servizi	11.115,00	12.400,00	-1.285,00
	ALTRI RICAVI E PROVENTI			
	ENTRATE ACCERTATE NELL'ESERCIZIO			
	Entrate diverse	352.047,39	846.579,92	-494.532,53
	Entrate contratto coproduzione Fondaz MPR	1.274,15		
	Entrate ex art.3 Legge 717/1949	1.120,00		
	Trasferimento da parte di altri enti (Soprintendenze)	228.066,11	182.403,26	45.662,85
	Trasferimento dallo Stato (MIBAC)	103.026,00	49.961,25	53.064,75
	Totale altri ricavi e proventi	685.533,65	1.078.944,43	-393.410,78
	TOTALE VALORE DELLA PRODUZIONE (A)	696.648,65	1.091.344,43	-394.695,78
B	COSTO DELLA PRODUZIONE			
	SPESE PER PRESTAZIONI ISTITUZIONALI			
	Provvidenze economiche straord. agli iscritti (All.B2)	-4.600,00	0,00	-4.600,00
	Organizzaz e patrocinio manifestaz artist music e letterarie (All.B2)	-76.226,95	0,00	-76.226,95
	Premi operosità, spese viaggi studio (All.B2)	-22.440,00	0,00	-22.440,00
	Ediz e coediz produz letterar music e artist (All.B2)	-7.406,50	0,00	-7.406,50
			0,00	0,00
	Totale delle prestazioni istituzionali	-110.673,45	0,00	-110.673,45
B.14	ONERI DIVERSI DI GESTIONE			
	Spese non classificabili in altre voci	-344,00	0,00	0,00
	Spese di amministrazione	-339.542,04	-115.642,85	-223.899,19
	Onere per il trasferimento allo Stato delle economie derivanti dalla riduzione delle spese di amministrazione	-46.472,78	-6.121,00	-40.351,78
	Totale oneri diversi di gestione	-386.358,82	-121.763,85	-264.594,97
	TOTALE COSTI DELLA PRODUZIONE (B)	-497.032,27	-121.763,85	-375.268,42
	DIFFERENZA TRA VALORE E COSTI DELLA PRODUZIONE (A) + (B)	199.616,38	969.580,58	-769.964,20
C	PROVENTI E ONERI FINANZIARI			
C.16	ALTRI PROVENTI FINANZIARI			
	ENTRATE DI PERTINENZA DELL'ESERCIZIO ACCERTATE NELL'ESERCIZIO			
	Interessi sui c/c bancari e/o postali	3.060,23	40.597,10	-37.536,87
	interessi attivi per anticipazioni gestioni defitorarie	179.191,00	0,00	179.191,00
	interessi attivi sul c/c con GPS disponibilità sul c/c bancari	219,00	0,00	219,00
	Redditi degli investimenti patrimoniali unitari	878,00	0,00	878,00
	Utile di gestione degli investimenti patrimoniali non unitari	1.267,63	26.029,34	-24.761,71
	Canone d'uso netto	166,83	53,72	113,11
	Totale altri proventi finanziari	184.782,69	66.754,67	118.028,02
	Interessi passivi diversi	-347.328,54	0,00	-347.328,54
	Totale oneri finanziari	-347.328,54		
	TOTALE PROVENTI E ONERI FINANZIARI (C)	-162.545,85	66.754,67	-229.300,52
	RISULTATO PRIMA DELLE IMPOSTE (A) + (B) + (C)	37.070,53	1.036.335,25	-999.264,72
	IMPOSTE DELL'ESERCIZIO			
	Oneri tributari	-12.351,38	-12.682,73	331,35
	Totale imposte dell'esercizio	-12.351,38	-12.682,73	331,35
	RISULTATO D'ESERCIZIO	24.719,15	1.023.652,52	-998.933,37
	AVANZO / DISAVANZO ECONOMICO	24.719,15	1.023.652,52	-998.933,37

Allegato B/1

FONDO ASSISTENZA E PREVIDENZA PITTORI, SCULTORI, MUSICISTI E AUTORI DRAMMATICI
CONTRIBUTI A CARICO DEI DATORI DI LAVORO E DEGLI ISCRITTI

Descrizione	CONSUNTIVO 2013			CONSUNTIVO 2012		variazione (4) - (5)
	accertati nel 2013 (1)	meno: rateo al 31/12/2012 (2)	più: rateo al 31/12/2013 (3)	totale (dato economico) (4)	totale (dato economico) (5)	
Quote di partecipazione degli iscritti all'onere di specifiche gestioni	11.115,00	0,00	0,00	11.115,00	12.400,00	-1.285,00
	11.115,00	0,00	0,00	11.115,00	12.400,00	-1.285,00
TOTALE	11.115,00	0,00	0,00	11.115,00	12.400,00	-1.285,00

Allegato B/2

FONDO ASSISTENZA E PREVIDENZA PITTORI, SCULTORI, MUSICISTI E AUTORI DRAMMATICI
 SPESE PER PRESTAZIONI ISTITUZIONALI

Descrizione	CONSUNTIVO 2013			CONSUNTIVO 2012		
	impegnati nel 2013 (1)	meno: rateo al 31/12/2012 (2)	più: rateo al 31/12/2013 (3)	totale (dato economico) (4)	totale (dato economico) (5)	variazione (4) - (5)
Prestazioni diverse (provviste straordinarie, organizzazione manifestazioni artistiche, edizioni di produzioni letterarie, ecc....)	110.673,45	0,00	0,00	110.673,45	0,00	110.673,45
TOTALE	110.673,45	0,00	0,00	110.673,45	0,00	110.673,45

011010

INPS

**BILANCIO CONSUNTIVO
DELLE
SINGOLE GESTIONI
AMMINISTRATE**



011011

INPS - Collegio Sindacale**2 Fondo pensioni lavoratori dipendenti****Relazione al Conto Consuntivo 2013**

Il rendiconto dell'anno 2013 del Fondo in esame presenta un risultato economico di esercizio negativo di 3.739 mln/€, con una variazione negativa di 2.446 mln/€, come da prospetto seguente.

Descrizione	Consuntivo 2013	Consuntivo 2012	Variazioni	
			assolute	%
in milioni di euro				
Disavanzo patrimoniale netto all'inizio dell'esercizio	-119.071	-117.915	-1.156	0,98%
Valore della produzione	113.071	112.866	205	0,18%
Costo della produzione	-116.797	-114.059	-2.738	2,40%
Differenza	-3.726	-1.193	-2.533	212,32%
Proventi e oneri finanziari	-35	-49	14	-28,57%
Rettifiche di valore di attività finanziarie	-9	-6	-3	50,00%
Proventi e oneri straordinari	101	-3	104	----
Imposte di esercizio	-70	-42	-28	66,67%
Risultato d'esercizio	-3.739	-1.293	-2.446	189,17%
Disavanzo patrimoniale netto alla fine dell'esercizio (*)	-122.810	-119.071	-3.739	3,14%

(*) Comprende le poste patrimoniali della Gestione speciale per l'erogazione dei trattamenti pensionistici al personale degli Enti Pubblici Creditizi, pari a 137 mln/€, trasferite al FPLD ai sensi del Decreto ministeriale 12 dicembre 2012

Al fine di una più immediata comprensione dell'andamento del Fondo, si rappresentano inoltre, nel seguente prospetto, le risultanze del FPLD separato, delle evidenze contabili confluite nello stesso (ex Fondi trasporti, elettrici, telefonici e INPDAI) e della Gestione nel suo complesso.

Descrizione	Risultato di esercizio		Differenze	Situazione patrimoniale netta		Differenze
	Consuntivo 2013	Consuntivo 2012		al 31.12.2013	al 01.01.2013 (*)	
in milioni di euro						
FPLD	4.474	6.658	2.184	-48.071	-52.545	-4.474
ex F.do Trasporti	-1.222	-1.049	173	-17.904	-16.682	1.222
ex F.do Elettrici	-1.949	-1.945	4	-26.019	-24.070	1.949
ex F.do Telefonici	-1.230	-1.171	59	-4.373	-3.143	1.230
ex INPDAI	-3.812	-3.786	26	-26.443	-22.631	3.812
Totale FPLD	-3.739	-1.293	2.446	-122.810	-119.071	3.739

(*) Comprende la situazione patrimoniale della Gestione Enti Creditizi

Sulla base dei dati sopra riportati si osserva che il risultato complessivo del Fondo (pari a -3.739 mln/€) risente significativamente dello squilibrio gestionale delle separate evidenze contabili (ex Fondi Trasporti, Elettrici, Telefonici e INPDAI) i cui disavanzi di esercizio, complessivamente pari a

011012

8.213 mln/€, sono maggiori dell'avanzo di esercizio del FPLD in senso stretto, pari a 4.474 mln/€. Il dato assume maggiore rilevanza ove si consideri che il numero delle pensioni a carico del FPLD nella sua versione ristretta (n. 8.851.081) rappresenta il 95,6% di quelle complessivamente in pagamento al 31.12.2013 per l'intero Fondo Pensioni (n. 9.258.711).

Dalla tabella seguente, nella quale viene evidenziato l'andamento nell'ultimo triennio dei Fondi soppressi e incardinati nel FPLD relativamente al numero degli iscritti e delle pensioni, è possibile rilevare che il rapporto pensioni/iscritti è superiore all'unità per tutte le separate evidenze, ed oltrepassa il triplo per gli elettrici e per l'INPDAI.

GESTIONI	ANNO 2011			ANNO 2012			ANNO 2013		
	ISCRITTI	PENSIONI	RAPPORTO PENSIONI/ISCRITTI	ISCRITTI	PENSIONI	RAPPORTO PENSIONI/ISCRITTI	ISCRITTI	PENSIONI	RAPPORTO PENSIONI/ISCRITTI
ex F. Trasporti	107.300	111.623	1,04	105.100	110.113	1,05	104.600	108.411	1,04
ex F. Elettrici	35.400	100.775	2,85	33.900	100.321	2,96	33.200	99.870	3,01
ex. F. Telefonici	51.600	71.636	1,39	49.400	71.690	1,45	46.700	73.169	1,57
ex INPDAI	38.700	124.247	3,21	36.200	125.330	3,46	34.100	126.180	3,70
TOTALE	233.000	408.281	1,75	224.600	407.454	1,81	218.600	407.630	1,86

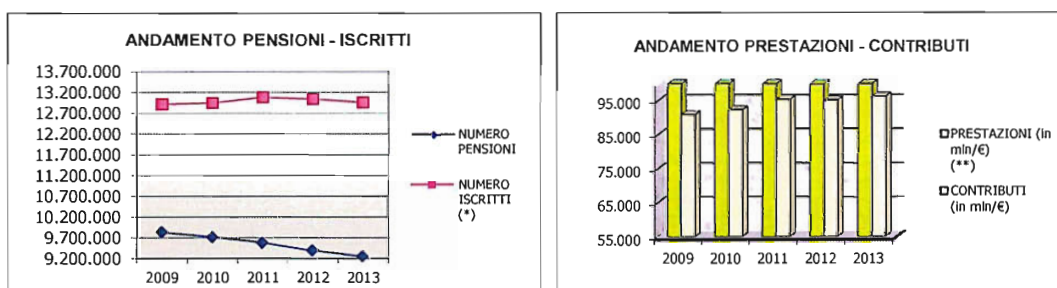
Nella seguente tabella vengono riepilogati, inoltre, sia i dati relativi al numero delle pensioni vigenti e degli iscritti, sia i dati relativi ai contributi ed alle prestazioni rispettivamente accertati ed impegnate, con riferimento all'ultimo quinquennio, con i relativi rapporti, da cui possono essere tratti utili elementi di valutazione in ordine ai conseguenti *trend* gestionali.

ANNO	NUMERO PENSIONI	NUMERO ISCRITTI (*)	RAPPORTO PENSIONI/ISCRITTI	PRESTAZIONI (in mln/€) (**)	CONTRIBUTI (in mln/€)	RAPPORTO PRESTAZIONI/CONTRIBUTI
2009	9.841.785	12.921.300	0,76	102.291	90.915	1,13
2010	9.724.264	12.948.000	0,75	104.110	92.370	1,13
2011	9.587.550	13.088.000	0,73	106.223	95.431	1,11
2012	9.399.619	13.047.600	0,72	108.919	95.175	1,14
2013	9.258.711	12.963.350	0,71	111.895	96.334	1,16

(*) I dati relativi agli anni 2009-2011 differiscono da quelli riportati nei precedenti documenti di bilancio, in quanto sono state aggiornate le modalità di lettura degli archivi amministrativi contenenti i dati dei contribuenti effettivi al FPLD.

(**) Le prestazioni sono al netto degli oneri di cui all'art. 37 legge 88/89 e delle pensioni di invalidità, liquidate ante L. 222/84, attribuiti alla GIAS che risultano pari a 23.912 mln/€ per il 2009, 24.664 mln/€ per il 2010, 24.591 mln/€ per il 2011, 23.465 mln/€ per il 2012 e 24.508 mln/€ per il 2013.

011013



Con riguardo ai singoli valori di bilancio della Gestione in esame, il Collegio ritiene di evidenziare i seguenti aspetti.

GESTIONE ECONOMICA

Valore della produzione

- *Proventi e corrispettivi per la produzione delle prestazioni e/o servizi*
Nell'ambito di tale posta si evidenzia la somma di 95.818 mln/€ a titolo di Aliquote contributive a carico dei datori di lavoro e/o degli iscritti, con un incremento di 1.147 mln/€ (+1,2%) rispetto al consuntivo 2012. Tale incremento è dovuto essenzialmente al maggior gettito dei contributi relativi al FPLD al netto delle contabilità separate (+1.625 mln/€), in parte riconducibile alla contribuzione in precedenza rilevata all'interno della gestione speciale "Enti pubblici creditizi", mentre risultano in diminuzione i contributi dell'ex Fondo Trasporti (-187 mln/€), dell'ex Fondo Elettrici (-1 mln/€), dell'ex Fondo Telefonici (-114 mln/€) e dell'ex Fondo INPDAI (-158 mln/€).
Il numero degli iscritti risulta diminuito di 84.250 unità (da 13.047.600 a 12.963.350).

Il gettito contributivo tiene conto di tutte le denunce relative al periodo 2013, ivi comprese quelle del mese di dicembre, il cui movimento finanziario si manifesterà nell'esercizio successivo, e risente anche di interventi aventi segno negativo, quali gli effetti derivanti dalle agevolazioni a favore di talune categorie di lavoratori (operai agricoli, domestici, apprendisti, lavoratori assunti con contratto di formazione e lavoro o con contratti di solidarietà) che hanno determinato una minore entrata per 6.312 mln/€, compensata da entrate di pari importo registrate nei trasferimenti provenienti dalla G.I.A.S.

Si osservano, inoltre, le Quote di partecipazione degli iscritti all'onere di specifiche gestioni per 516 mln/€ (+8 mln/€ rispetto all'anno precedente) e sono riferibili per 171 mln/€ alle riserve, valori capitali e di riscatto e ricongiunzioni, per 145 mln/€ ai contributi relativi alla prosecuzione volontaria, per 103 mln/€ ai



011014

proventi per divieto di cumulo fra pensioni e retribuzioni, e per 97 mln/€ al contributo di solidarietà di cui all'art. 24, c. 21, D.L. 201/2011 a carico degli iscritti e dei pensionati.

➤ *Altri ricavi e proventi*

Tali poste comprendono principalmente:

1. i Trasferimenti dalla Gestione degli interventi assistenziali e di sostegno alle gestioni previdenziali per 10.458 mln/€ (10.306 mln/€ nel 2012), di cui principalmente 5.483 mln/€ relativi alla copertura del mancato gettito contributivo a seguito di esoneri previsti da varie disposizioni normative in favore di categorie e settori produttivi (-99 mln/€ rispetto al 2012) e 4.071 mln/€ relativi alla copertura figurativa di periodi indennizzati del trattamento speciale di disoccupazione, del trattamento di integrazione salariale straordinaria e di mobilità (+241 mln/€ rispetto al 2012);
2. i Trasferimenti da parte di altre gestioni dell'INPS per 6.069 mln/€ (7.245 mln/€ nel 2012), che provengono in larga misura dalla Gestione prestazioni temporanee ai lavoratori dipendenti per la copertura figurativa (5.462 mln/€), di cui 4.674 mln/€ per i periodi indennizzati di trattamenti ordinari di disoccupazione e 788 mln/€ per i trattamenti ordinari di integrazione salariale e antitubercolare;
3. le Entrate non classificabili in altre voci per 226 mln/€, in aumento di 17 mln/€ rispetto all'esercizio precedente (+8,1%), tra le quali si evidenziano le somme aggiuntive per sanzioni ed altri oneri accessori per 169 mln/€, la quota interessi per il versamento dilazionato degli oneri relativi alle riserve matematiche di cui all'art. 5, della legge n. 58/1992 per 2 mln/€ e le entrate varie per 14 mln/€.

Costo della produzione

➤ *Costi per l'acquisto di materie prime, sussidiarie, consumo e merci*

Nell'ambito di tale posta si evidenziano le Spese per prestazioni per complessivi 111.895 mln/€ (108.919 mln/€ nel 2012), che attengono quasi per intero alle rate di pensione (111.883 mln/€), con un aumento di 2.976 mln/€ (pari al 2,7%) rispetto all'esercizio precedente, in parte riconducibile alla presenza nel FPLD al netto delle contabilità separate delle spese per prestazioni in precedenza a carico della gestione speciale "Enti pubblici creditizi", pari a 1.677 mln/€.

Si precisa, inoltre, che l'onere in parola è iscritto al netto della quota di natura assistenziale a carico della G.I.A.S. (art. 37 legge n. 88/89) la quale, per l'anno in esame, risulta pari a 24.508 mln/€ a fronte dei 23.465 mln/€ del consuntivo 2012 (+4,4%). Tra le principali detrazioni, si segnalano, in particolare: l'onere relativo alle pensioni di invalidità, liquidate ante L. 222/84 (per 3.937 mln/€) e

011015

l'onere relativo alla quota parte di ciascuna mensilità erogata, di cui all'art. 37, c. 3, lett. c), L. 88/89 (per 15.230 mln/€).

Si osservano, inoltre, le Poste correttive e compensative di uscite correnti per 846 mln/€ (782 mln/€ nel 2012) relative al recupero di prestazioni in conseguenza della riliquidazione delle pensioni e dei riaccrediti di rate di pensioni non riscosse dai beneficiari.

➤ *Ammortamenti e svalutazioni*

Sono state effettuate svalutazioni per complessivi 2.956 mln/€.

Si prende atto che, per quanto riguarda la **svalutazione dei crediti contributivi**, l'Istituto ha utilizzato le percentuali di svalutazione fissate con determinazione del Direttore generale n. 9 del 17 giugno 2014¹, al fine di adeguare il corrispondente Fondo svalutazione in relazione al presumibile valore di realizzo degli stessi, come da tabella seguente:

Periodi	Crediti verso le aziende tenute alla presentazione della denuncia a mezzo DM	Crediti verso datori di lavoro del settore agricolo
Fino al 31.12.2006	99,00	99,00
Dal 2007 al 2010	35,00	35,00
Dal 2011 al 2013	10,00	9,00

L'assegnazione al Fondo per i crediti contributivi è pari a 2.912 mln/€ (3.269 mln/€ nel 2012).

Sono, inoltre, presenti 44 mln/€ (35 mln/€ nel 2012) relativi ai **crediti per prestazioni da recuperare** (è stata applicata la percentuale del 45%).

➤ *Oneri diversi di gestione*

In tale posta si evidenziano i Trasferimenti passivi ad altri Enti di previdenza pari a 569 mln/€, con una diminuzione di 96 mln/€ (-14,4%) rispetto all'esercizio precedente, i quali riguardano i valori di copertura di periodi assicurativi per 86 mln/€, le contribuzioni a favore di istituti di Patronato per 209 mln/€, il finanziamento della COVIP per 2 mln/€ e i trasferimenti a favore dello Stato per 272 mln/€.

Sono inoltre presenti le Spese di amministrazione² per 1.363 mln/€, con una diminuzione netta di 45 mln/€ rispetto al 2012. Tale valore è dato da variazioni di segno negativo, quali:

- spese per i servizi affidati ad altri Enti (-23 mln/€, -20%);
- spese per illuminazione, forza motrice, riscaldamento, pulizia, vigilanza, manutenzione e adattamento stabili (-11 mln/€, -11%);
- spese per i servizi informatici (-17 mln/€, -10%)

1 - In attuazione dell'art. 59 del Regolamento di amministrazione e contabilità.

2 - Le spese di amministrazione sostenute dall'Istituto vengono successivamente ripartite tra le gestioni ai sensi dell'art. 57 del Regolamento di amministrazione e contabilità.

011016

compensate da variazioni di segno positivo, quali:

- spese per il personale (+33 mln/€, +4%);
 - spese postali, telegrafiche e telefoniche (+4 mln/€, +13%);
 - altre spese (+28 mln/€, +17%),
- nonché dai recuperi di spesa (-49 mln/€).

Proventi ed oneri finanziari

Iscritti in bilancio oneri per complessivi -35 mln/€ (-49mln/€ nel 2012), sono costituiti in gran parte dalla Perdita della gestione immobiliare per 33 mln/€.

SITUAZIONE PATRIMONIALE

Per quanto concerne la situazione patrimoniale, si osserva un totale dell'attivo di 111.014 mln/€, un totale del passivo di 233.823 mln/€, con un disavanzo patrimoniale netto al 31 dicembre di 122.809 mln/€, quale somma algebrica di 57.012 mln/€ di riserve legali e 179.821 mln/€ di disavanzo. Al riguardo si precisa che l'incidenza delle quattro evidenze contabili separate, sul complessivo deficit patrimoniale netto, è pari al 60,86% con un ulteriore incremento di 4,99 punti percentuali rispetto alla misura del 2012 (55,87%).

Attivo

➤ *Immobilizzazioni*

Si evidenzia un ammontare complessivamente pari a 1.101 mln/€, costituito quasi esclusivamente dalle immobilizzazioni materiali (1.092 mln/€), di cui 1.069 mln/€ riguardano in particolare gli Immobili da reddito, che fanno registrare una diminuzione di 21 mln/€ rispetto all'esercizio precedente, per effetto dell'alienazione di cespiti.

➤ *Attivo Circolante*

Tale voce risulta pari a 118.507 mln/€ (indicata in bilancio per 96.891 mln/€ al netto dei fondi svalutazione crediti per 21.616 mln/€) ed è costituita per 41.980 mln/€ dai Residui Attivi, ed in particolare dai Crediti verso gli iscritti, soci e terzi rappresentati quasi esclusivamente dai Crediti per aliquote contributive a carico dei datori di lavoro e/o degli iscritti (39.855 mln/€), di cui 14.093 mln/€ ceduti alla S.C.C.I. S.p.a., che rappresentano la quota parte attribuita alla gestione in misura proporzionale alle riscossioni.

Sono inoltre presenti 1.170 mln/€ per i Crediti per poste correttive e compensative di spese correnti e 233 mln/€ per i Crediti per entrate non classificabili in altre voci, di cui 124 mln/€ (rispetto ai 126 mln/€ nel 2012) sono crediti ceduti alla S.C.C.I. S.p.a., calcolati in misura proporzionale alle riscossioni realizzate.

011017

Passivo➤ **Debiti**

Si osserva un ammontare complessivamente pari a 233.348 mln/€, tra cui si evidenzia:

- il debito per Rapporti diretti di c/c verso la Gestione prestazioni temporanee per 138.145 mln/€ (141.269 mln/€ del 2012), che presenta una diminuzione di 3.124 mln/€, in ragione delle minori anticipazioni a titolo gratuito corrisposte nell'esercizio dalla predetta Gestione in applicazione dell'art. 21 della legge n. 88/1989. Tale voce corrisponde alla somma dei debiti in conto corrente delle contabilità separate incorporate nella Gestione in esame (60.787 mln/€) e del Fondo pensioni in senso stretto (77.358 mln/€);
- il Debito per oneri finanziari derivanti dalla cessione di crediti contributivi per 1.288 mln/€;
- il debito per Anticipazioni dello Stato alle gestioni previdenziali ex art. 35 della legge n. 448/1998 (Gestione rapporti debitori verso lo Stato) considerato che, per l'anno in esame, sono state utilizzate somme a titolo anticipatorio a copertura del fabbisogno finanziario delle gestioni previdenziali pari a 15.738 mln/€³;
- il Debito per le spese per prestazioni istituzionali per 1.413 mln/€ (+289 mln/€ rispetto al 2012).

Il risultato economico - che passa da 4.474 mln/€ del FPLD in senso stretto, a -3.739 mln/€ del Fondo complessivamente inteso - è addebitabile alle separate evidenze contabili, le quali, pur generando il 4,03% dei contributi (3.860 mln/€), a fronte di un numero di iscritti (218.600) che è pari solamente all'1,69% del totale del FPLD, producono una spesa per prestazioni (12.297 mln/€) che costituisce il 10,99% del complessivo onere, nonostante il numero delle prestazioni (407.630) rappresenti soltanto il 4,40% del totale dei trattamenti esistenti al 31.12.2013 nel FPLD.

3 - Ai fini dell'attribuzione alle gestioni previdenziali delle anticipazioni, l'Istituto ha previsto dei criteri, fissati dal C.I.V. (delibera n. 7 del 9.5.2000) e dal C.d.A. (delibera n. 349 del 27.6.2000) che hanno stabilito la copertura, in via prioritaria, del fabbisogno finanziario delle gestioni confluite nel FPLD (ex Fondi trasporti, elettrici, telefonici e INPDAl) e, solo subordinatamente, delle restanti gestioni previdenziali.

011018

A conclusione dell'esame del presente rendiconto, il Collegio ritiene che lo stesso possa essere approvato.

IL COLLEGIO DEI SINDACI

Daniela Carlà




Benito Di Troia




Antonino Galloni



Mariano Martone




Giuseppe Umberto Mastropietro



Roberto Nicolò



Gabriella Maria Salvatore



Giuseppe Vitaletti



011019

INPS – Collegio Sindacale**3 Gestione prestazioni temporanee ai lavoratori dipendenti****Relazione al Conto Consuntivo 2013**

Il rendiconto dell'anno 2013 della Gestione prestazioni temporanee ai lavoratori dipendenti¹ presenta un risultato economico di esercizio di 1.699 mln/€, con un incremento di 1.526 mln/€ rispetto al 2012, ed un avanzo patrimoniale di 181.224 mln/€, come da prospetto seguente.

Descrizione	Consuntivo 2013	Consuntivo 2012	Variazioni	
			assolute	%
in milioni di euro				
Avanzo patrimoniale netto all'inizio dell'esercizio (*)	179.525	179.352	173	0,10%
Valore della produzione	22.187	21.512	675	3,14%
Costo della produzione	-21.803	-22.534	731	-3,24%
Differenza	384	-1.022	1.406	—
Proventi e oneri finanziari	1.314	1.227	87	7,09%
Rettifiche di valore di attività finanziarie	-1	-9	8	-88,89%
Proventi e oneri straordinari	34	-1	35	—
Imposte di esercizio	-32	-22	-10	45,45%
Risultato d'esercizio	1.699	173	1.526	882,08%
Avanzo patrimoniale netto alla fine dell'esercizio (*)	181.224	179.525	1.699	0,95%

(*) Il risultato patrimoniale è al netto delle riserve obbligatorie di cui all'art. 8 della legge 147/97 a garanzia dell'erogazione dei trattamenti speciali di disoccupazione ai lavoratori frontalieri italiani in Svizzera, pari a 273 mln/€ all'inizio dell'esercizio e 271 mln/€ alla fine dell'esercizio.

Con riguardo ai singoli valori di bilancio della Gestione in esame, il Collegio ritiene di evidenziare i seguenti aspetti.

GESTIONE ECONOMICA**Valore della produzione**

- *Proventi e corrispettivi per la produzione delle prestazioni e/o servizi*
Nell'ambito di tale posta si evidenzia la somma di 19.763 mln/€ a titolo di Aliquote contributive a carico dei datori di lavoro e/o degli iscritti, che fa registrare un aumento di 831 mln/€ (+0,4%) rispetto al consuntivo 2012.

1 - Si rammenta che, per effetto della Decisione n. 1/2012, adottata dal Comitato misto (istituito a norma dell'accordo sulla libera circolazione delle persone tra la Comunità europea e i suoi Stati membri) ed estesa anche alla Confederazione svizzera, dal 1° aprile 2012 non è più necessaria la rappresentazione autonoma della Gestione n. 23 "Gestione per l'erogazione del trattamento speciale di disoccupazione a favore dei lavoratori frontalieri italiani in Svizzera", le cui poste contabili sono confluite nella Gestione prestazioni temporanee.

011020

➤ *Altri ricavi e proventi*

Tali poste, riguardano quasi esclusivamente i Trasferimenti dalla GIAS per 2.413 mln/€ (2.565 mln/€ nel 2012) e si riferiscono principalmente:

- ⇒ per 2.099 mln/€ alla copertura del mancato gettito contributivo a seguito di esoneri o riduzioni di aliquote in favore di settori o categorie produttive in relazione a:
 - trattamenti di famiglia (1.253 mln/€);
 - trattamenti ordinari di integrazione salariale ai dipendenti dell'edilizia, delle aziende lapidee e industriali (109 mln/€);
 - trattamento sostitutivo della retribuzione ai dipendenti di imprese agricole (68 mln/€);
 - trattamenti di ASpI (49 mln/€)
 - trattamenti ordinari di disoccupazione (73 mln/€);
 - trattamento di fine rapporto (20 mln/€);
 - trattamenti economici di malattia e maternità (527 mln/€);
- ⇒ per 301 mln/€ alla copertura di minori entrate conseguente alla riduzione dell'imponibile contributivo;
- ⇒ per 9 mln/€ alla copertura del mancato gettito contributivo in favore della disoccupazione nel settore agricolo, conseguente al trasferimento delle somme ai fondi paritetici interprofessionali (art. 1, commi 62-64 della legge n. 247/2007).

Costo della produzione

➤ *Costi per l'acquisto di materie prime, sussidiarie, consumo e merci*

Nell'ambito di tale posta si evidenziano:

1. le Spese per prestazioni che ammontano a complessivi 15.669 mln/€ (15.126 mln/€ nel 2012), con un incremento di 543 mln/€ rispetto all'esercizio precedente, ed attengono, come può evincersi dal prospetto seguente, ad una gamma diversificata di trattamenti aventi, quale comune denominatore, la temporaneità e la destinazione a beneficio dei lavoratori o ex lavoratori dipendenti.

Prestazioni Istituzionali	Anno 2013	Anno 2012	Variazioni	
			assolute	%
	(importi in milioni di euro)			
Trattamenti di famiglia	3.817	3.726	91	2,44%
Trattamenti di integrazione salariale	1.146	1.044	102	9,77%
Trattamenti di disoccupazione	3.057	5.233	-2.176	-41,58%
Trattamenti di ASpI	2.253	0	2.253	—
Trattamenti economici di malattia e maternità	4.309	4.328	-19	-0,44%
Trattamenti di fine rapporto e vari	1.087	795	292	36,73%
TOTALE	15.669	15.126	543	3,59%

Oltre ai trattamenti di ASpI, erogati in relazione agli eventi di disoccupazione verificatisi a decorrere dal 1 gennaio 2013 in sostituzione delle preesistenti indennità di disoccupazione non agricola ordinaria con requisiti normali e l'indennità di disoccupazione speciale edile, pari a 2.253 mln/€, si evidenzia la

01.1021

diminuzione dei trattamenti di disoccupazione (-2.176 mln/€) e l'incremento dei trattamenti di integrazione salariale (+102 mln/€) e dei trattamenti di fine rapporto e vari (+292 mln/€).

Si evidenziano anche spese per 2 mln/€ relative a trattamenti speciali di disoccupazione a favore dei lavoratori frontalieri italiani in Svizzera, liquidati per periodi precedenti al 1 aprile 2012.

2. Le poste correttive e compensative delle uscite correnti, accertate in 524 mln/€ (+26 mln/€ rispetto al 2012) riguardano, quasi esclusivamente, i recuperi di prestazioni indebite accertati nell'esercizio, riferibili essenzialmente:
- ai trattamenti di famiglia (55 mln/€);
 - ai trattamenti ordinari di disoccupazione (150 mln/€);
 - ai trattamenti economici di malattia e maternità (75 mln/€);
 - ai trattamenti di fine rapporto già erogati dall'Istituto e recuperati nei confronti delle aziende fallite (215 mln/€).

➤ *Ammortamenti e svalutazioni*

Sono state effettuate svalutazioni per complessivi 424 mln/€.

Si prende atto che, per quanto riguarda la **svalutazione dei crediti contributivi**, l'Istituto ha utilizzato le percentuali di svalutazione fissate con determinazione del Direttore generale n. 9 del 17 giugno 2014², al fine di adeguare il corrispondente Fondo svalutazione in relazione al presumibile valore di realizzo degli stessi, come da tabella seguente:

Periodi	Crediti verso le aziende tenute alla presentazione della denuncia a mezzo DM	Crediti verso datori di lavoro del settore agricolo
Fino al 31.12.2006	99,00	99,00
Dal 2007 al 2010	35,00	35,00
Dal 2011 al 2013	10,00	9,00

L'assegnazione al Fondo per i crediti contributivi è pari a 379 mln/€ (397 mln/€ nel 2012). Sono inoltre presenti 45 mln/€ (34 mln/€ nel 2012) relativi ai **crediti per prestazioni da recuperare**.

➤ *Oneri diversi di gestione*

Tale posta è composta principalmente:

1. dai Trasferimenti passivi per complessivi 5.506 mln/€ (6.738 mln/€ nel 2012), disposti quasi interamente a favore del Fondo pensioni lavoratori dipendenti (5.462 mln/€, rispetto a 6.696 mln/€ nel 2012) per la copertura figurativa dei periodi indennizzati concernenti la disoccupazione ordinaria (1.805 mln/€; -4.136 mln/€ rispetto al 2012), l'ASpI e mini-ASpI (2.869 mln/€) e l'integrazione salariale (788 mln/€; +33 mln/€ rispetto al 2012).

2 - In attuazione dell'art. 59 del Regolamento di amministrazione e contabilità.

011022

2. dalle Spese di amministrazione³, per complessivi 605 mln/€, con un decremento di 29 mln/€ (+4,6%) rispetto allo stesso dato del 2012. Tale valore è dato da variazioni di segno negativo, quali:
- spese per illuminazione, forza motrice, riscaldamento, pulizia, vigilanza, manutenzione e adattamento stabili (-7 mln/€, -14%);
 - spese per i servizi informatici (-9 mln/€, -16%);
 - altre spese (-35 mln/€, -25%)
- compensate da variazioni di segno positivo, quali le spese per il personale (+19 mln/€, +5%), nonché dai recuperi di spesa (-3 mln/€).

Proventi ed oneri finanziari

- *Altri proventi finanziari*
Tali poste sono quasi interamente costituite dai Redditi e proventi patrimoniali (1.316 mln/€, a fronte di 1.230 mln/€ del 2012) ed in particolare dagli Interessi attivi sul conto corrente con l'INPS⁴ per 1.302 mln/€ (1.219 mln/€ nel 2012), per l'impiego delle disponibilità attraverso l'effettuazione di anticipazioni alle gestioni deficitarie.
- *Interessi passivi ed altri oneri finanziari*
Pari a 3 mln/€, riguardano principalmente gli interessi passivi su prestazioni arretrate (1 mln/€) e la perdita della gestione immobiliare (1 mln/€).
- *Proventi ed oneri straordinari*
Attengono quasi interamente alla plusvalenza attribuita a seguito della rivalutazione delle quote di partecipazione al capitale della Banca d'Italia (art. 4, D.L. 133/2013, convertito con legge n. 5/2014), per 32 mln/€.

SITUAZIONE PATRIMONIALE

Per quanto concerne la situazione patrimoniale, si osserva un totale dell'attivo di 185.838 mln/€, un totale del passivo di 4.343 mln/€ ed una consistenza patrimoniale netta al 31 dicembre pari a 181.495 mln/€, comprensiva delle riserve obbligatorie di cui all'art. 8 della legge 147/97 a garanzia dell'erogazione dei trattamenti speciali di disoccupazione ai lavoratori frontalieri italiani in Svizzera, pari a 271 mln/€.

3 - Le spese di amministrazione sostenute dall'Istituto vengono successivamente ripartite tra le gestioni ai sensi dell'art. 57 del Regolamento di amministrazione e contabilità.

4 - La remunerazione delle anticipazioni dalle gestioni finanziariamente attive a quelle deficitarie è disciplinata dall'art. 52, comma 1, lett. a), del Regolamento di contabilità. Per il 2013 le gestioni deficitarie hanno corrisposto un tasso di interesse pari all'2,5% in ragione d'anno (a tale riguardo il Collegio rileva la presenza di un refuso a pag. 9 della relazione del D.G., laddove viene indicato un tasso di interesse pari all'1%). Da tale componente positiva del reddito sono ovviamente escluse le anticipazioni effettuate gratuitamente al FPLD nel quadro della solidarietà prevista nel comparto dei lavoratori dipendenti dall'art. 21 della legge n. 88/1989.

011023

Si evidenziano le seguenti componenti.

Attivo

- *Immobilizzazioni – Immobilizzazioni materiali*
Tale posta riguarda principalmente la quota di partecipazione all'acquisizione di immobili per 9 mln/€, che rappresenta la quota parte del valore degli immobili strumentali evidenziato nel Bilancio generale dell'Istituto.

- *Attivo Circolante*
Complessivamente pari a 182.826 mln/€, è costituito dai Residui attivi per 6.167 mln/€ (indicati in bilancio per 2.803 mln/€ al netto dei fondi svalutazione crediti), di cui 6.157 mln/€ afferenti i Crediti verso gli iscritti, soci e terzi, tra i quali si evidenziano:
 - 5.635 mln/€ per i Crediti per aliquote contributive a carico dei datori di lavoro e/o degli iscritti, di cui 2.358 mln/€ ceduti alla S.C.C.I. S.p.a, che rappresentano la quota parte attribuita alla gestione in misura proporzionale alle riscossioni;
 - 481 mln/€ per i Crediti per poste correttive e compensative di spese correnti;
 - 41 mln/€ per i Crediti per entrate non classificabili in altre voci, tra i quali figurano i crediti ceduti alla S.C.C.I. S.p.a. per 27 mln/€ (29 mln/€ nel 2012), calcolati in misura proporzionale alle riscossioni realizzate.

Si osservano inoltre le Disponibilità pari a 180.024 mln/€, di cui 138.145 mln/€ a titolo di Credito verso il F.P.L.D., che riguarda le disponibilità liquide utilizzate senza corresponsione di interessi (art. 21 della legge n. 88/1989), e 41.878 mln/€ per il Credito in c/c con l'INPS, relativo alle anticipazioni effettuate alle gestioni deficitarie dell'Istituto.

Passivo

- *Debiti – Obbligazioni*
Risulta pari a 857 mln/€, di cui, principalmente, 566 mln/€ per Debiti per le spese per prestazioni istituzionali e 241 mln/€ per Debiti per oneri finanziari derivanti dalla cessione di crediti contributivi (art. 13 della legge n. 448/1998).

011024

A conclusione dell'esame del presente rendiconto il Collegio ritiene che lo stesso possa essere approvato.

IL COLLEGIO DEI SINDACI

Daniela Carlà 

Benito Di Troia 

Antonino Galloni 

Mariano Martone 

Giuseppe Umberto Mastropietro 

Roberto Nicolò 

Gabriella Maria Salvatore 

Giuseppe Vitaletti 

011025

INPS - Collegio Sindacale**5 Gestione dei contributi e delle prestazioni previdenziali dei coltivatori diretti, coloni e mezzadri****Relazione al Conto Consuntivo 2013**

Il rendiconto dell'anno 2013 della Gestione presenta un risultato economico di esercizio negativo di 5.156 mln/€, a fronte dei 5.279 mln/€ del 2012, ed un disavanzo patrimoniale complessivo pari a 75.809 mln/€, a fronte dei 70.653 mln/€ dell'esercizio precedente, come da prospetto seguente.

Descrizione	Consuntivo 2013	Consuntivo 2012	Variazioni	
			assolute	%
in migliaia di euro				
Disavanzo patrimoniale netto all'inizio dell'esercizio	-70.653	-65.374	-5.279	8,08%
Valore della produzione	1.169	1.135	34	3,00%
Costo della produzione	-4.510	-4.725	215	-4,55%
Differenza	-3.341	-3.590	249	-6,94%
Proventi e oneri finanziari	-1.810	-1.685	-125	7,42%
Rettifiche di valore di attività finanziarie	0	0	0	—
Proventi e oneri straordinari	-1	-1	0	—
Imposte di esercizio	-4	-3	-1	33,33%
Risultato d'esercizio	-5.156	-5.279	123	-2,33%
Disavanzo patrimoniale netto alla fine dell'esercizio	-75.809	-70.653	-5.156	7,30%

Nella seguente tabella vengono inoltre riepilogati sia i dati relativi al numero delle pensioni vigenti e degli iscritti, sia i dati relativi ai contributi¹ ed alle prestazioni rispettivamente accertati ed impegnate, con riferimento all'ultimo quinquennio, con i relativi rapporti, da cui possono essere tratti utili elementi di valutazione in ordine ai conseguenti *trend* gestionali.

ANNO	NUMERO PENSIONI	NUMERO ISCRITTI (*)	RAPPORTO PENSIONI/ ISCRITTI	PRESTAZIONI (in mln/€) (**)	CONTRIBUTI (in mln/€) *	RAPPORTO PRESTAZIONI/ CONTRIBUTI
2009	1.170.469	474.500	2,47	3.447	991	3,48
2010	1.188.095	468.800	2,53	3.908	1.010	3,87
2011	1.202.659	463.300	2,60	4.054	1.018	3,98
2012	1.200.308	459.761	2,61	4.613	1.079	4,28
2013	1.203.577	457.261	2,63	4.361	1.113	3,92

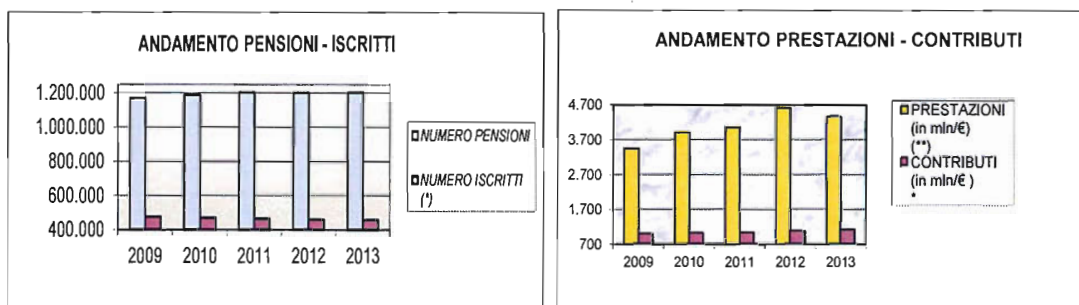
* Comprensivi delle quote di partecipazione degli iscritti

(*) I dati relativi agli anni 2009-2011 differiscono da quelli riportati nei precedenti documenti di bilancio, in quanto sono state aggiornate le modalità di lettura degli archivi amministrativi contenenti i dati dei contribuenti effettivi alla gestione.

(**) Le prestazioni sono al netto degli oneri pensionistici ritenuti di natura non previdenziale, posti a carico della GIAS ai sensi dell'art. 37 legge 88/89.

1 - Si evidenzia che dal 2008, su indicazione del Comitato, l'ammontare dei contributi è stato rideterminato, per ciascuno degli anni in esame, includendo i contributi volontari e le sottocontribuzioni trasferite dalla GIAS.

011026



Sulla base dei dati sopra riportati si osserva un andamento crescente del rapporto pensioni/iscritti (2,63 a fronte di 2,61 dell'anno precedente), mentre il rapporto prestazioni/contributi è decrescente, dopo un periodo di crescita dal 2009 al 2012 (3,92 a fronte di 4,28 del precedente esercizio).

Con riguardo ai singoli valori di bilancio della Gestione in esame, il Collegio ritiene di evidenziare i seguenti aspetti.

GESTIONE ECONOMICA

Valore della produzione

- *Proventi e corrispettivi per la produzione delle prestazioni e/o servizi*
Nell'ambito di tale posta si evidenzia la somma di 1.051 mln/€ a titolo di Aliquote contributive a carico dei datori di lavoro e/o degli iscritti, che fa registrare un aumento di 45 mln/€ (pari al 4,5%) rispetto al consuntivo 2012.
L'incremento del gettito contributivo, in parte compensato dalla diminuzione del numero degli iscritti (-2.140 unità), tiene conto dell'aumento delle aliquote contributive, dal 1° gennaio 2012, in maniera progressiva, fino al 2018². Per l'anno 2013 le aliquote sono pari al 22% per la generalità delle imprese (ridotta al 20,02% per i soggetti di età inferiore a 21 anni) ed al 19,60% per le imprese ubicate nei territori montani o zone svantaggiate (ridotta al 16,50% per i soggetti di età inferiore a 21 anni).

Tra le Poste correttive e compensative di entrate correnti si evidenziano anche i rimborsi di contributi per 10 mln/€.

- *Altri ricavi e proventi*
Tali poste, iscritte in bilancio per 117 mln/€, riguardano principalmente i Trasferimenti dalla GIAS (104 mln/€; -13 mln/€ rispetto al 2012) e le Entrate non classificabili in altre voci per 13 mln/€ (+1 mln/€ rispetto all'esercizio precedente).

2- Art. 24, comma 23, legge 22 dicembre 2011, n. 214.

011027

Costo della produzione

- *Costi per l'acquisto di materie prime, sussidiarie, consumo e merci*
 Nell'ambito di tale posta si evidenziano le Spese per prestazioni istituzionali per 4.361 mln/€ che attengono principalmente alle rate di pensione per 4.357 mln/€, con un decremento di 252 mln/€ (pari al 5,5%) rispetto all'esercizio precedente, attribuibile alla diminuzione dell'importo medio delle pensioni in essere. Si registra, invece, una crescita del numero delle pensioni in essere (+3.269). Si precisa, inoltre, che l'onere in parola è al netto della quota di natura non previdenziale, pari a 2.416 mln/€ (1.983 mln/€ del 2012, -18,2%), posta a carico della G.I.A.S. (art. 37, legge n. 88/89).

Tra le Poste correttive e compensative di spese correnti si evidenziano, inoltre, 57 mln/€ a titolo di recuperi di prestazioni pensionistiche, a rettifica delle prestazioni poste a carico della Gestione in anni precedenti.

- *Ammortamenti e svalutazioni*
 Sono state effettuate svalutazioni per complessivi 43 mln/€. Si prende atto che, per quanto riguarda la **svalutazione dei crediti contributivi**, l'Istituto ha utilizzato le percentuali di svalutazione fissate con determinazione del Direttore generale n. 9 del 17 giugno 2014³, al fine di adeguare il corrispondente Fondo svalutazione in relazione al presumibile valore di realizzo degli stessi, come da tabella seguente:

Periodi	
Fino al 31.12.2006	99,00
Dal 2007 al 2010	35,00
Dal 2011 al 2013	12,50

L'assegnazione al Fondo per i crediti contributivi è pari a 38 mln/€ (5 mln/€ nel 2012). Sono, inoltre, presenti 4 mln/€ (5 mln/€ nel 2012) relativi ai **crediti per prestazioni da recuperare**.

- *Oneri diversi di gestione*
 Tale posta è costituita principalmente dalle Spese di amministrazione⁴ pari a 136 mln/€, con una diminuzione di 4 mln/€ (-0,3%) rispetto al 2012, ascrivibile in buona parte alle seguenti variazioni:
- spese per il personale (+2 mln/€, +2,9%);
 - spese per servizi svolti da altri Enti (-2 mln/€, -16,8%);
 - spese per i servizi informatici (-2 mln/€, -7,4%).

3 - In attuazione dell'art. 59 del Regolamento di amministrazione e contabilità.

4 - Le spese di amministrazione sostenute dall'Istituto vengono successivamente ripartite tra le gestioni ai sensi dell'art. 57 del Regolamento di amministrazione e contabilità.

011028

Proventi ed oneri finanziari

- *Interessi passivi ed altri oneri finanziari*
Riguardano quasi esclusivamente gli Interessi passivi sul conto corrente con l'INPS⁵ per 1.811 mln/€, con un aumento di 125 mln/€ (pari al 7,4%) rispetto all'esercizio precedente.

SITUAZIONE PATRIMONIALE

Per quanto concerne la situazione patrimoniale, si osserva un totale dell'attivo di 951 mln/€, un totale del passivo di 76.760 mln/€ ed un disavanzo patrimoniale al 31 dicembre pari a 75.809 mln/€.

Attivo

- *Immobilizzazioni – Immobilizzazioni materiali*
Iscritta per 2 mln/€ (stesso dato del 2012), tale voce rappresenta la quota parte del valore degli immobili strumentali evidenziato nel Bilancio generale dell'Istituto.
- *Attivo Circolante - Residui Attivi*
Si rileva un ammontare pari a 1.648 mln/€ (indicato in bilancio per 695 mln/€ al netto dei fondi svalutazione crediti) afferente i Crediti verso gli iscritti, soci e terzi, tra i quali si evidenziano:
 - 1.519 mln/€ per i Crediti per aliquote contributive a carico dei datori di lavoro e/o degli iscritti, di cui 625 mln/€ ceduti alla S.C.C.I. S.p.a., che rappresentano la quota parte attribuita alla gestione in misura proporzionale alle riscossioni;
 - 59 mln/€ per i Crediti per prestazioni da recuperare;
 - 71 mln/€ per i Crediti per entrate non classificabili in altre voci, tra i quali figurano i crediti ceduti alla S.C.C.I. S.p.a. (36 mln/€; stesso dato del 2012), calcolati in misura proporzionale alle riscossioni realizzate.

Passivo

- *Debiti*
Tale posta è iscritta in bilancio per un ammontare pari a 76.739 mln/€, di cui la maggior parte è costituita dai Debiti diversi ed in particolare dal Debito in c/c con l'INPS per 76.507 mln/€ (71.257 mln/€ nel 2012), oltre i Debiti per contributi da rimborsare per 107 mln/€ ed i Debiti per oneri finanziari da cessione crediti per 57 mln/€.

Risultano inoltre Debiti verso iscritti, soci e/o terzi per prestazioni dovute per 66 mln/€ (52 mln/€ nel 2012).

5 - La determinazione del Commissario straordinario n. 85 del 12 aprile 2010 ha modificato l'art. 52, comma 1, lettera a) del Regolamento di amministrazione e contabilità dell'Istituto, stabilendo che il tasso di remunerazione che le gestioni o fondi finanziariamente passive devono corrispondere per le anticipazioni ricevute da quelli finanziariamente attivi, è pari all'interesse legale. Con Decreto del Ministero dell'Economia e delle Finanze del 12 dicembre 2011 il saggio è stato fissato a decorrere dal 1° gennaio 2012, nella misura del 2,5% in ragione d'anno. Da tale componente positiva del reddito sono ovviamente escluse le anticipazioni effettuate gratuitamente al FPLD nel quadro della solidarietà prevista nel comparto dei lavoratori dipendenti dall'art. 21 della legge n. 88/1989.

011029

A conclusione dell'esame del presente rendiconto, il Collegio ritiene che lo stesso possa essere approvato.

IL COLLEGIO DEI SINDACI

Daniela Carlà



Benito Di Troia



Antonino Galloni



Mariano Martone



Giuseppe Umberto Mastropietro



Roberto Nicolò



Gabriella Maria Salvatore



Giuseppe Vitaletti



011030

INPS - Collegio Sindacale**6 Gestione dei contributi e delle prestazioni previdenziali degli artigiani****Relazione al Conto Consuntivo 2013**

Il rendiconto dell'anno 2013 della Gestione dei contributi e delle prestazioni previdenziali degli artigiani presenta un risultato economico di esercizio negativo di 6.486 mln/€, a fronte dei 5.351 mln/€ (-1.135 mln/€) del 2012, ed un disavanzo patrimoniale complessivo pari a 43.831 mln/€, come da prospetto seguente.

Descrizione	Consuntivo 2013	Consuntivo 2012	Variazioni	
			assolute	%
	in milioni di euro			
Disavanzo patrimoniale netto all'inizio dell'esercizio	-37.344	-31.993	-5.351	16,73%
Valore della Produzione	7.691	7.743	-52	-0,67%
Costi della produzione	-12.996	-12.061	-935	7,75%
Differenza	-5.305	-4.318	-987	22,86%
Proventi e oneri finanziari	-1.174	-1.025	-149	14,54%
Rettifiche di valore di attività finanziarie	-1	-1	0	0,00%
Proventi e oneri straordinari	-1	-1	0	0,00%
Imposte di esercizio	-6	-6	0	0,00%
Risultato d'esercizio	-6.486	-5.351	-1.135	21,21%
Disavanzo patrimoniale netto alla fine dell'esercizio	-43.831	-37.344	-6.487	17,37%

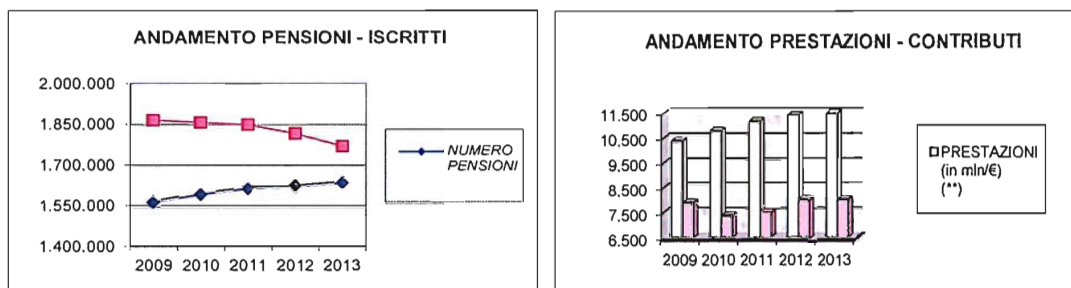
Nella seguente tabella vengono inoltre riepilogati sia i dati relativi al numero delle pensioni vigenti e degli iscritti, sia i dati relativi ai contributi ed alle prestazioni rispettivamente accertati ed impegnate, con riferimento all'ultimo quinquennio, con i relativi rapporti, da cui possono essere tratti utili elementi di valutazione in ordine ai conseguenti *trend* gestionali.

ANNO	NUMERO PENSIONI	NUMERO ISCRITTI (*)	RAPPORTO PENSIONI/ ISCRITTI	PRESTAZIONI (in mln/€) (**)	CONTRIBUTI (in mln/€)	RAPPORTO PRESTAZIONI/ CONTRIBUTI
2009	1.568.633	1.866.585	0,84	10.394	7.911	1,31
2010	1.597.186	1.857.894	0,86	10.808	7.373	1,47
2011	1.618.276	1.849.827	0,87	11.189	7.573	1,48
2012	1.624.415	1.817.900	0,89	11.441	8.038	1,42
2013	1.639.469	1.772.677	0,92	11.863	8.032	1,48

(*) I dati relativi agli anni 2009-2011 differiscono da quelli riportati nei precedenti documenti di bilancio, in quanto sono state aggiornate le modalità di lettura degli archivi amministrativi contenenti i dati dei contribuenti effettivi alla gestione.

(**) Le prestazioni sono al netto degli oneri pensionistici ritenuti di natura non previdenziale, posti a carico della GIAS ai sensi dell'art. 37 legge 88/89.

01.10.31



Sulla base dei dati sopra riportati si osserva un andamento crescente del rapporto pensioni/iscritti (0,92 rispetto a 0,89 nel 2012); anche il rapporto prestazioni/contributi è crescente, dopo un periodo altalenante dal 2009 al 2012 (1,48 a fronte di 1,42 del precedente esercizio).

Con riguardo ai singoli valori di bilancio della Gestione in esame, il Collegio ritiene di evidenziare i seguenti aspetti.

GESTIONE ECONOMICA

Valore della produzione

- *Proventi e corrispettivi per la produzione delle prestazioni e/o servizi*
Nell'ambito di tale posta si evidenzia la somma di 8.003 mln/€ a titolo di Aliquote contributive a carico dei datori di lavoro e/o degli iscritti, con una diminuzione di 7 mln/€ rispetto al consuntivo 2012, in conseguenza dell'aumento dei limiti di reddito imponibile, della diminuzione del numero degli iscritti (-45.223 unità) e dell'aumento delle aliquote contributive, dal 1° gennaio 2012, in maniera progressiva, fino al 2018¹. Per l'anno 2013 le aliquote sono pari al 21,75% fino a 45.530,00 euro ed al 22,75% fino a 75.883,00 euro. Permane la riduzione di tre punti percentuali per i soggetti di età inferiore a 21 anni.
- *Altri ricavi e proventi*
Pari a 103 mln/€, tali poste sono costituite in buona parte dai Trasferimenti dalla Gestione degli interventi assistenziali e di sostegno alle gestioni previdenziali (82 mln/€), per la copertura degli oneri di natura assistenziale ovvero ad integrazione di minori entrate previste da specifiche normative, nella misura di:
 - 44 mln/€ (42 mln/€ nel 2012) per la copertura delle minori entrate derivanti dalla disciplina introdotta dall'art. 72 della legge n. 388/2000 (cumulo tra pensioni e reddito di lavoro);
 - 33 mln/€ alla copertura del mancato gettito contributivo derivante dall'abrogazione, da parte dell'art. 1, comma 39, della legge n. 220/2010, dell'incremento dello 0,09% dell'aliquota

1- Art. 24, comma 23, legge 22 dicembre 2011, n. 214.

011032

contributiva stabilito dall'art. 1, comma 10 della legge n. 247/2007;

- 3,3 mln/€ per la copertura degli oneri derivanti dall'applicazione delle norme introdotte dall'art. 77 della legge n. 448/1998 (cumulo tra le pensioni di vecchiaia e reddito da lavoro);
- 1,4 mln/€ alla copertura del minor gettito contributivo conseguente alla riduzione dell'aliquota dovuta dagli iscritti di età inferiore a 21 anni.

Costo della produzione

- *Costi per l'acquisto di materie prime, sussidiarie, consumo e merci*
 Nell'ambito di tale posta si evidenziano le Spese per prestazioni per complessivi 11.864 mln/€, che attengono quasi esclusivamente alle rate di pensione (11.846 mln/€), con un aumento di 422 mln/€ (pari a circa il 3,7%) rispetto all'esercizio precedente, attribuibile sia al maggior numero dei trattamenti in essere (+15.054), sia all'aumento del valore medio degli stessi.
 Si precisa, inoltre, che l'onere in parola è al netto della quota di natura non previdenziale, pari a 1.746 mln/€ (1.662 mln/€ del 2012, +6,9%), posta a carico della G.I.A.S.

- *Ammortamenti e svalutazioni*
 Sono state effettuate svalutazioni per complessivi 954 mln/€.
 Si prende atto che, per quanto riguarda la **svalutazione dei crediti contributivi**, l'Istituto ha utilizzato le percentuali di svalutazione fissate con determinazione del Direttore generale n. 9 del 17 giugno 2014², al fine di adeguare il corrispondente Fondo svalutazione in relazione al presumibile valore di realizzo degli stessi, come da tabella seguente:

Periodi	
Fino al 31.12.2006	99,00
Dal 2007 al 2010	20,00
Dal 2011 al 2013	10,00

L'assegnazione al Fondo per i crediti contributivi è pari a 948 mln/€ (439 mln/€ nel 2012). Sono, inoltre, presenti 6 mln/€ (5 mln/€ nel 2012) relativi ai **crediti per prestazioni da recuperare**.

- *Oneri diversi di gestione*
 Tale posta è composta principalmente:
 1. dai Trasferimenti passivi pari a 45 mln/€ (-6,2% rispetto all'esercizio precedente), attribuibili principalmente alle somme trasferite ad altri enti (15 mln/€) ed a favore del Ministero dell'economia e delle finanze per contribuzione destinata all'ONPI (19 mln/€);

2 - In attuazione dell'art. 59 del Regolamento di amministrazione e contabilità.

011033

2. dalle Spese di amministrazione³ pari a 210 mln/€, con una diminuzione di 1 mln/€ rispetto al 2012, ascrivibile in buona parte alle seguenti variazioni:
- spese per il personale (-1 mln/€, -0,7%);
 - spese per i servizi svolti da altri enti (-7 mln/€, -24,5%);
 - spese per illuminazione, forza motrice, riscaldamento, pulizia, vigilanza, manutenzione e adattamento stabili (-1 mln/€, -8,9%);
 - spese legali (-1, -33,4%);
 - spese per i servizi informatici (-1 mln/€, -5,7%);
 - altre spese (+10; 35%).

Proventi ed oneri finanziari

- *Interessi passivi ed altri oneri finanziari*
Riguardano principalmente gli Interessi passivi sul conto corrente con l'INPS⁴ per 1.175 mln/€, con un aumento di 149 mln/€ (+14,5%) rispetto all'esercizio precedente.

SITUAZIONE PATRIMONIALE

Per quanto concerne la situazione patrimoniale, si osserva un totale dell'attivo di 7.989 mln/€, un totale del passivo di 51.818 mln/€ ed un disavanzo patrimoniale al 31 dicembre pari a 43.831 mln/€. Si evidenziano le seguenti componenti:

Attivo

- *Immobilizzazioni – Immobilizzazioni materiali*
Tale posta riguarda principalmente la quota di partecipazione all'acquisizione di immobili per 4 mln/€, che rappresenta la quota parte del valore degli immobili strumentali evidenziato nel Bilancio generale dell'Istituto.
- *Attivo Circolante*
Si rileva un ammontare complessivamente pari a 11.569 mln/€ (indicato in bilancio per 6.386 mln/€ al netto dei fondi svalutazione crediti per 5.183 mln/€), afferente i Crediti verso gli iscritti, soci e terzi, tra i quali si evidenziano:
- i Crediti per aliquote contributive a carico dei datori di lavoro e/o iscritti per 11.222 mln/€ di cui 3.734 mln/€ riguardano i crediti ceduti alla S.C.C.I S.p.a. compresi quelli che l'INPS cura per conto della società veicolo;

3 - Le spese di amministrazione sostenute dall'Istituto vengono successivamente ripartite tra le gestioni ai sensi dell'art. 57 del Regolamento di amministrazione e contabilità.

4 - La determinazione del Commissario straordinario n. 85 del 12 aprile 2010 ha modificato l'art. 52, comma 1, lettera a) del Regolamento di amministrazione e contabilità dell'Istituto, stabilendo che il tasso di remunerazione che le gestioni o fondi finanziariamente passive devono corrispondere per le anticipazioni ricevute da quelli finanziariamente attivi, è pari all'interesse legale. Con Decreto del Ministero dell'Economia e delle Finanze del 12 dicembre 2011 il saggio è stato fissato a decorrere dal 1° gennaio 2012, nella misura del 2,5% in ragione d'anno.

011034

- i Crediti per poste correttive e compensative di spese correnti per 105 mln/€;
- i Crediti per entrate non classificabili in altre voci per 242 mln/€ di cui 201 mln/€ riguardano i crediti ceduti alla S.C.C.I S.p.a. compresi quelli che l'INPS cura per conto della società veicolo.

Passivo➤ *Debiti*

Complessivamente pari a 51.796 mln/€, si evidenzia il Debito in c/c con l'Istituto per 51.263 mln/€, con un aumento di 6.873 mln/€ (+15,5%) rispetto al 2012, i Debiti per oneri finanziari per 339 mln/€ (stesso dato del 2012) ed i Debiti verso iscritti, soci e terzi per prestazioni dovute per 100 mln/€ (72 mln/€ nel 2012).

A conclusione dell'esame del presente rendiconto, il Collegio ritiene che lo stesso possa essere approvato.

IL COLLEGIO DEI SINDACI

Daniela Carlà



Benito Di Troia




Antonino Galloni



Mariano Martone



Giuseppe Umberto Mastropietro




Roberto Nicolò



Gabriella Maria Salvatore



Giuseppe Vitaletti



011035

INPS - Collegio Sindacale**7 Gestione dei contributi e delle prestazioni previdenziali degli esercenti attività commerciali****Relazione al Conto Consuntivo 2013**

Il rendiconto dell'anno 2013 della Gestione in esame presenta un risultato economico di esercizio negativo di 1.693 mln/€, a fronte di -939 mln/€ del 2012, ed un disavanzo patrimoniale complessivo pari a 56 mln/€, come da prospetto seguente.

Descrizione	Consuntivo 2013	Consuntivo 2012	Variazioni	
			assolute	%
in milioni di euro				
Avanzo patrimoniale netto all'inizio dell'esercizio	1.637	2.576	-939	-36,45%
Valore della Produzione	9.571	9.481	90	0,95%
Costi della produzione	-10.991	-10.198	-793	7,78%
Differenza	-1.420	-717	-703	98,05%
Proventi e oneri finanziari	-243	-205	-38	18,54%
Rettifiche di valore di attività finanziarie	-1	0	-1	----
Proventi e oneri straordinari	-23	-11	-12	109,09%
Imposte di esercizio	-6	-6	0	0,00%
Risultato d'esercizio	-1.693	-939	-754	80,30%
Risultato patrimoniale netto alla fine dell'esercizio	-56	1.637	-1.693	----

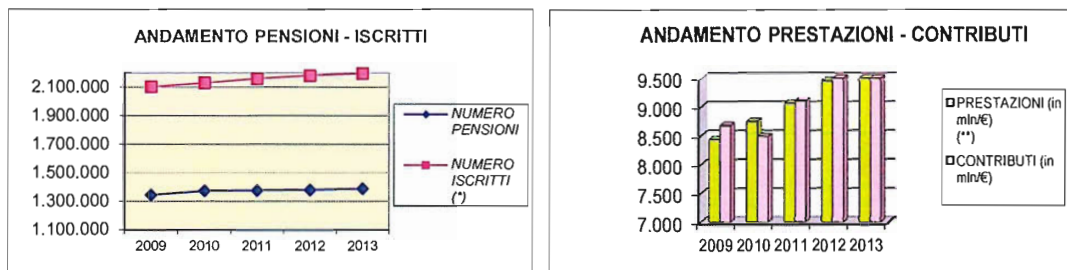
Nella seguente tabella vengono inoltre riepilogati sia i dati relativi al numero delle pensioni vigenti e degli iscritti, sia i dati relativi ai contributi ed alle prestazioni rispettivamente accertati ed impegnate, con riferimento all'ultimo quinquennio, con i relativi rapporti, da cui possono essere tratti utili elementi di valutazione in ordine ai conseguenti *trend* gestionali.

ANNO	NUMERO PENSIONI	NUMERO ISCRITTI (*)	RAPPORTO PENSIONI/ ISCRITTI	PRESTAZIONI (in mln/€) (**)	CONTRIBUTI (in mln/€)	RAPPORTO PRESTAZIONI/ CONTRIBUTI
2009	1.344.720	2.101.603	0,64	8.433	8.682	0,97
2010	1.374.824	2.127.467	0,65	8.751	8.490	1,03
2011	1.378.068	2.156.669	0,64	9.060	9.103	1,00
2012	1.381.313	2.178.319	0,63	9.455	9.636	0,98
2013	1.389.691	2.193.118	0,63	9.682	9.869	0,98

(*) I dati relativi agli anni 2009-2011 differiscono da quelli riportati nei precedenti documenti di bilancio, in quanto sono state aggiornate le modalità di lettura degli archivi amministrativi contenenti i dati dei contribuenti effettivi alla gestione.

(**) Le prestazioni sono al netto degli oneri pensionistici ritenuti di natura non previdenziale, posti a carico della GIAS ai sensi dell'art. 37 legge 88/89.

011036



Sulla base dei dati sopra riportati si conferma in linea con l'anno precedente sia il rapporto pensioni/iscritti (0,63), che il rapporto prestazioni/contributi (0,98).

Con riguardo ai singoli valori di bilancio della Gestione in esame, il Collegio ritiene di evidenziare i seguenti aspetti.

GESTIONE ECONOMICA

Valore della produzione

- *Proventi e corrispettivi per la produzione delle prestazioni e/o servizi*
Nell'ambito di tale posta si evidenzia la somma di 9.842 mln/€ a titolo di Aliquote contributive a carico dei datori di lavoro e/o degli iscritti, con un aumento di 234 mln/€ (pari al 2,4%) rispetto al consuntivo 2012, attribuibile all'aumento dei limiti di reddito imponibile, del numero degli iscritti (+14.799 unità) e delle aliquote contributive, dal 1° gennaio 2012, di 1,3 punti percentuali e successivamente di 0,45 punti percentuali ogni anno fino a raggiungere il livello del 24%¹. Per l'anno 2013 l'aliquota è pari al 21,84% fino a 45.530,00 euro e al 22,84% fino a 75.883,00 euro (aliquote ridotte di 3 punti percentuali per i soggetti di età inferiore a 21 anni).

Risulta, inoltre, presente la somma di 27 mln/€ per le Quote di partecipazione degli iscritti, che attiene principalmente ai contributi per la prosecuzione volontaria (14 mln/€) oltre che ai proventi per divieto di cumulo fra pensioni e redditi da lavoro (8 mln/€).

- *Altri ricavi e proventi*

Tali poste comprendono principalmente:

1. le Entrate non classificabili in altre voci pari a complessivi 98 mln/€, in diminuzione di 91 mln/€ rispetto al 2012, attengono principalmente alle somme aggiuntive connesse alla riscossione dei contributi arretrati per 89 mln/€;
2. i Trasferimenti dalla Gestione degli interventi assistenziali e di sostegno alle gestioni previdenziali ad integrazione di minori entrate previste per il susseguirsi di varie norme, per 64 mln/€ (-1 mln/€ rispetto al 2012), in gran parte relativi:

1- Art. 24, comma 23, legge 22 dicembre 2011, n. 214.

011037

- alla copertura del mancato gettito contributivo derivante dall'abrogazione, da parte dell'art. 1, comma 39, della legge n. 220/2010, dell'incremento dello 0,09% dell'aliquota contributiva stabilito dall'art. 1, comma 10 della legge n. 247/2007 per 40 mln/€;
- al divieto di cumulo tra pensioni e redditi di lavoro (art. 72 della legge n. 388/2000) per 19 mln.

Costo della produzione

- *Costi per l'acquisto di materie prime, sussidiarie, consumo e merci*
Nell'ambito di tale posta si evidenziano le Spese per prestazioni per complessivi 9.682 mln/€, che attengono quasi per intero alle rate di pensione (9.638 mln/€), con un aumento di 229 mln/€ (pari al 2,4%) rispetto all'esercizio precedente, attribuibile sia al maggior numero dei trattamenti in essere (+8.378), che all'aumento del valore medio degli stessi.

Si precisa, inoltre, che l'onere in parola è iscritto al netto della quota di natura assistenziale a carico della G.I.A.S. (art. 37 della legge n. 88/89) la quale, per l'anno in esame, risulta pari a 1.229 mln/€ a fronte dei 1.091 mln/€ del consuntivo 2012 (-12,7%).

- *Ammortamenti e svalutazioni*
Sono state effettuate svalutazioni per complessivi 1.113 mln/€.
Si prende atto che, per quanto riguarda la **svalutazione dei crediti contributivi**, l'Istituto ha utilizzato le percentuali di svalutazione fissate con determinazione del Direttore generale n. 9 del 17 giugno 2014², al fine di adeguare il corrispondente Fondo svalutazione in relazione al presumibile valore di realizzo degli stessi, come da tabella seguente:

Periodi	
Fino al 31.12.2006	99,00
Dal 2007 al 2010	20,00
Dal 2011 al 2013	10,00

L'assegnazione al Fondo per i crediti contributivi è pari a 1.107 mln/€ (545 mln/€ nel 2012), attuata dopo aver prelevato 306 mln/€ a copertura delle eliminazioni di residui per contributi effettuate nell'anno. Sono, inoltre, presenti 6 mln/€ (stesso dato del 2012) relativi ai **crediti per prestazioni da recuperare**.

- *Oneri diversi di gestione*
Tale voce è composta principalmente:
1. dai Trasferimenti passivi pari a 40 mln/€, con una diminuzione di 8 mln/€ (+16,7%) rispetto all'esercizio precedente, di cui

2 - In attuazione dell'art. 59 del Regolamento di amministrazione e contabilità.

011038

- 18 mln/€ a favore di altri Enti di previdenza e 22 mln/€ allo Stato;
2. dalle Spese di amministrazione³ per 208 mln/€, con un aumento di 3 mln/€, pari al 1,5% rispetto allo stesso dato del 2012, ascrivibile in buona parte alle seguenti variazioni:
- spese per il personale (-4 mln/€, pari a -3,4%);
 - spese per servizi affidati ad altri enti (-6 mln/€, pari al 25,7%);
 - altre spese (+14 mln/€, 47,9%).

Proventi ed oneri finanziari

- *Interessi passivi ed altri oneri finanziari*
Tale posta riguarda principalmente gli Interessi passivi sul conto corrente con l'Istituto⁴ per 243 mln/€ (205 mln/€ nel 2012).

SITUAZIONE PATRIMONIALE

Per quanto concerne la situazione patrimoniale, si osserva un totale dell'attivo di 12.577 mln/€, un totale del passivo di 12.633 mln/€ ed un disavanzo patrimoniale al 31 dicembre pari a 56 mln/€. Si evidenziano le seguenti componenti.

Attivo

- *Immobilizzazioni*
Tale posta riguarda la quota di partecipazione all'acquisizione di immobili per 3 mln/€ (in linea con il 2012) e rappresenta la quota parte del valore degli immobili strumentali evidenziato nel Bilancio generale dell'Istituto.
- *Attivo Circolante*
Si osserva un ammontare complessivamente pari a 15.670 mln/€ (indicato in bilancio per 10.353 mln/€ al netto dei fondi svalutazione crediti per 5.317 mln/€), di cui 15.339 mln/€ di Residui Attivi ed in particolare di Crediti verso gli iscritti, soci e terzi, tra i quali si evidenziano:
- i Crediti per aliquote contributive a carico dei datori di lavoro e/o iscritti per 13.904 mln/€, di cui 3.151 mln/€ riguardano i crediti ceduti alla S.C.C.I S.p.a. compresi quelli che l'INPS cura per conto della società veicolo;
 - i Crediti per poste correttive e compensative di spese correnti per 110 mln/€;

3 - Le spese di amministrazione sostenute dall'Istituto vengono successivamente ripartite tra le gestioni ai sensi dell'art. 57 del Regolamento di amministrazione e contabilità.

4 - La determinazione del Commissario straordinario n. 85 del 12 aprile 2010 ha modificato l'art. 52, comma 1, lettera a) del Regolamento di amministrazione e contabilità dell'Istituto, stabilendo che il tasso di remunerazione che le gestioni o fondi finanziariamente passive devono corrispondere per le anticipazioni ricevute da quelli finanziariamente attivi, è pari all'interesse legale. Con Decreto del Ministero dell'Economia e delle Finanze del 12 dicembre 2011 il saggio è stato fissato a decorrere dal 1° gennaio 2012, nella misura del 2,5% in ragione d'anno. Da tale componente positiva del reddito sono ovviamente escluse le anticipazioni effettuate gratuitamente al FPLD nel quadro della solidarietà prevista nel comparto dei lavoratori dipendenti dall'art. 21 della legge n. 88/1989.

011039

- i Crediti per entrate non classificabili in altre voci per 1.325 mln/€, di cui 720 mln/€ riguardano i crediti ceduti alla S.C.C.I S.p.a. compresi quelli che l'INPS cura per conto della società veicolo.

Passivo➤ *Debiti*

Completivamente pari a 12.593 mln/€, si evidenzia il Debito in c/c con l'Istituto per 11.689 mln/€ (8.892 mln/€ nel 2012, +31,4%), i Debiti verso iscritti, soci e terzi per prestazioni dovute per 98 mln/€ (75 mln/€ nel 2012) ed i Debiti per oneri finanziari derivanti dalla cessione per 346 mln/€ (stesso dato del 2012).

A conclusione dell'esame del presente rendiconto, il Collegio ritiene che lo stesso possa essere approvato.

IL COLLEGIO DEI SINDACI

Daniela Carlà



Benito Di Troia



Antonino Galloni



Mariano Martone




Giuseppe Umberto Mastropietro



Roberto Nicolò



Gabriella Maria Salvatore



Giuseppe Vitaletti



011040

INPS - Collegio Sindacale

- 8** **Gestione per la tutela previdenziale dei soggetti che esercitano per professione abituale, ancorché non esclusiva, attività di lavoro autonomo ex art. 49, comma 1, del T.U.I.R. approvato con DPR n. 917/1986 e altre attività di cui all'art. 2, comma 26, della Legge 8 agosto 1995, n. 335**

Relazione al Conto Consuntivo 2013

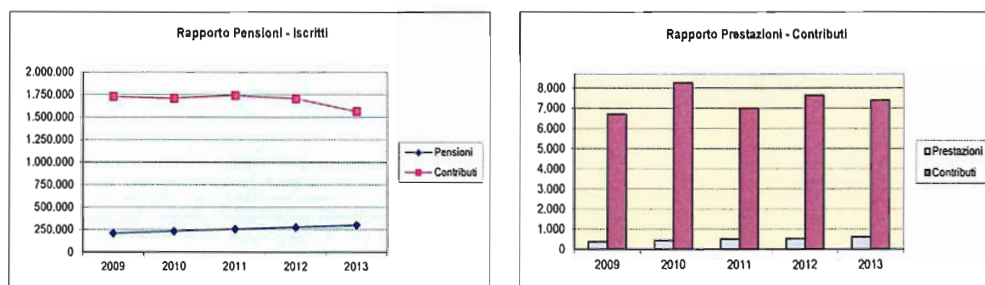
Il rendiconto dell'anno 2013 della Gestione in esame, presenta un risultato economico di esercizio di 8.594 mln/€, in leggera flessione rispetto al 2012 (-85 mln/€), ed un avanzo patrimoniale pari a 89.030 mln/€, come da prospetto seguente.

Descrizione	Consuntivo 2013	Consuntivo 2012	Variazioni	
			assolute	%
in milioni di euro				
Avanzo patrimoniale netto all'inizio dell'esercizio	80.435	71.756	8.679	12,10%
Valore della Produzione	7.275	7.458	-183	-2,45%
Costo della produzione	-693	-588	-105	17,86%
Differenza	6.582	6.870	-288	-4,19%
Proventi e oneri finanziari	2.016	1.813	203	11,20%
Rettifiche di valore di attività finanziarie	0	0	0	0,00%
Proventi e oneri straordinari	0	0	0	0,00%
Imposte di esercizio	-4	-4	0	0,00%
Risultato d'esercizio	8.594	8.679	-85	-0,98%
Avanzo patrimoniale netto alla fine dell'esercizio	89.030	80.435	8.595	10,69%

Nella seguente tabella vengono inoltre riepilogati sia i dati relativi al numero delle pensioni vigenti e degli iscritti, sia i dati relativi ai contributi ed alle prestazioni rispettivamente accertati ed impegnate, con riferimento all'ultimo quinquennio, con i relativi rapporti, da cui possono essere tratti utili elementi di valutazione in ordine ai conseguenti *trend* gestionali.

ANNO	NUMERO PENSIONI	NUMERO ISCRITTI	RAPPORTO PENSIONI/ISCRITTI	PRESTAZIONI (in mln/€)	CONTRIBUTI (in mln/€)	RAPPORTO PRESTAZIONI/CONTRIBUTI
2009	208.250	1.730.000	0,12	374	6.715	0,06
2010	232.195	1.709.000	0,14	442	8.264	0,05
2011	256.392	1.741.000	0,15	511	7.014	0,07
2012	275.931	1.707.000	0,16	522	7.645	0,07
2013	301.840	1.563.000	0,19	612	7.407	0,08

011041



Con riguardo ai singoli valori di bilancio della Gestione in esame, il Collegio ritiene di evidenziare i seguenti aspetti.

GESTIONE ECONOMICA

Valore della produzione

- *Proventi e corrispettivi per la produzione delle prestazioni e/o servizi*
Nell'ambito di tale posta si evidenzia la somma di 7.407 mln/€ a titolo di Aliquote contributive a carico dei datori di lavoro e/o degli iscritti, che fa registrare una diminuzione di 238 mln/€ rispetto al consuntivo 2012 (-3,1%).

L'entità del gettito contributivo tiene conto di diversi fattori, tra i quali:

- l'aumento del limite massimo di reddito imponibile rivalutato, per l'anno in esame, a € 99.034,00 (€ 96.149,00 nel 2012);
- l'aliquota contributiva fissata al 27,72% nei riguardi degli iscritti privi di un'altra tutela previdenziale obbligatoria (mentre agli altri iscritti è stabilita l'aliquota del 20%);
- la diminuzione del numero degli iscritti (-144.000 unità circa).

Si osservano inoltre le Poste correttive e compensative di entrate correnti per 179 mln/€, rappresentate quasi esclusivamente dai Rimborsi di contributi.

- *Altri ricavi e proventi*
Pari a complessivi 32 mln/€, sono costituiti in maniera prevalente dai Trasferimenti dalla GIAS per 27 mln/€, di cui 25 mln/€ per la copertura del mancato gettito contributivo derivante dall'abrogazione da parte dell'art. 1, comma 39 della legge n. 220/2010, dell'incremento dell'aliquota contributiva prevista dall'art. 1, comma 10 della legge n. 247/2007.

Costo della produzione

- *Costi per l'acquisto di materie prime, sussidiarie, consumo e merci*
Nell'ambito di tale posta si evidenziano le Spese per prestazioni istituzionali per complessivi 612 mln/€ (+89 mln/€ rispetto al 2012), che attengono quasi esclusivamente alle rate di pensione (560 mln/€), con un incremento di 90 mln/€ rispetto all'anno precedente, attribuibile sia al maggior numero dei trattamenti in essere (+25.909) sia all'aumento del valore medio degli stessi.

011042

- *Ammortamenti e svalutazioni*
L'assegnazione al Fondo **svalutazione dei crediti per prestazioni da recuperare** ammonta a 34 mln/€, a fronte dei 18 mln/€ del 2012. L'Istituto ha utilizzato la percentuale pari al 10% dei crediti, come previsto dalla determinazione del Direttore generale n. 9 del 17 giugno 2014.
- *Oneri diversi di gestione*
Tale voce è composta principalmente dai Trasferimenti passivi per 16 mln/€ e dalle Spese di amministrazione¹ per 31 mln/€ (dati pressoché invariati rispetto al 2012).

Proventi ed oneri finanziari

- *Altri proventi finanziari*
Iscritti in bilancio per 2.016 mln/€, con un aumento di 203 mln/€ (+11,2%) rispetto al 2012, sono costituiti quasi esclusivamente dagli Interessi attivi sul conto corrente con l'INPS per le anticipazioni a favore delle Gestioni deficitarie².

SITUAZIONE PATRIMONIALE

Per quanto concerne la situazione patrimoniale, si osserva un totale dell'attivo di 89.079 mln/€, un totale del passivo di 49 mln/€ ed un avanzo patrimoniale di 89.030 mln/€. Si evidenziano le seguenti componenti.

Attivo

- *Immobilizzazioni*
Presentano una consistenza complessiva pari a 452 mln/€, rappresentata quasi esclusivamente dalle Immobilizzazioni finanziarie quale quota parte di pertinenza del Fondo impiegata negli investimenti patrimoniali unitari.
- *Attivo Circolante*
Pari a 87.410 mln/€ (indicato in bilancio per 87.261 mln/€ al netto dei fondi svalutazione crediti per 149 mln/€), è costituito quasi esclusivamente dalle Disponibilità liquide rappresentate dal saldo dei Rapporti di c/c tra le gestioni per 85.926 mln/€, con un aumento di 8.321 mln/€ (+10,7%) rispetto al 2012.

1 - Le spese di amministrazione sostenute dall'Istituto vengono successivamente ripartite tra le gestioni ai sensi dell'art. 57 del Regolamento di amministrazione contabilità.

2 - La determinazione del Commissario straordinario n. 85 del 12 aprile 2010 ha modificato l'art. 52, comma 1, lettera a) del Regolamento di amministrazione e contabilità dell'Istituto, stabilendo che il tasso di remunerazione che le gestioni o fondi finanziariamente passive devono corrispondere per le anticipazioni ricevute da quelli finanziariamente attivi, è pari all'interesse legale. Con Decreto del Ministero dell'Economia e delle Finanze del 12 dicembre 2011 il saggio è stato fissato a decorrere dal 1° gennaio 2012, nella misura del 2,5% in ragione d'anno. Da tale componente positiva del reddito sono ovviamente escluse le anticipazioni effettuate gratuitamente al FPLD nel quadro della solidarietà prevista nel comparto dei lavoratori dipendenti dall'art. 21 della legge n. 88/1989.

011043

Passivo➤ *Debiti – Obbligazioni*

Presentano una consistenza complessiva di 20 mln/€ (19 mln/€ nel 2012) di cui 16 mln/€ per Debiti verso lo Stato e altri soggetti pubblici e 4 mln/€ per Debiti verso iscritti, soci e terzi.

Il Collegio, come già evidenziato, da ultimo, in occasione del preventivo 2014, ribadisce la necessità che l'Amministrazione svolga maggiori approfondimenti analitici, al fine di pervenire alla distinzione, a consuntivo, del numero degli iscritti che hanno effettuato almeno un versamento nell'anno di riferimento e degli iscritti che non hanno proceduto a versamenti. Al fine di monitorare la dinamica delle entrate, a partire dall'anno 2011, sarebbe stato, altresì, necessario specificare gli effetti della variazione di aliquota, rispetto a quelli della variazione della base imponibile.

A conclusione dell'esame del presente rendiconto e sulla base delle osservazioni e delle segnalazioni precedentemente svolte, il Collegio ritiene che lo stesso possa essere approvato.

IL COLLEGIO DEI SINDACI

Daniela Carlà



Benito Di Troia



Antonino Galloni



Mariano Martone




Giuseppe Umberto Mastropietro



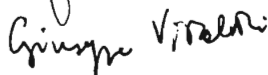
Roberto Nicolò



Gabriella Maria Salvatore



Giuseppe Vitaletti



011044

INPS – Collegio Sindacale**9 Fondo per la previdenza degli addetti alle abolite imposte di consumo****Relazione al Conto Consuntivo 2013**

Il rendiconto dell'anno 2013 del Fondo presenta una situazione finanziaria costituita da 1.863 mgl/€ di entrate e 156.571 mgl/€ di uscite, il cui squilibrio viene portato a pareggio attraverso un apposito trasferimento da parte della GIAS (art. 17 del D.P.R. n. 649/1972); nel prospetto seguente si evidenzia, pertanto, l'importo di 154.708 mgl/€, che è riportato anche nel Valore della produzione del conto economico.

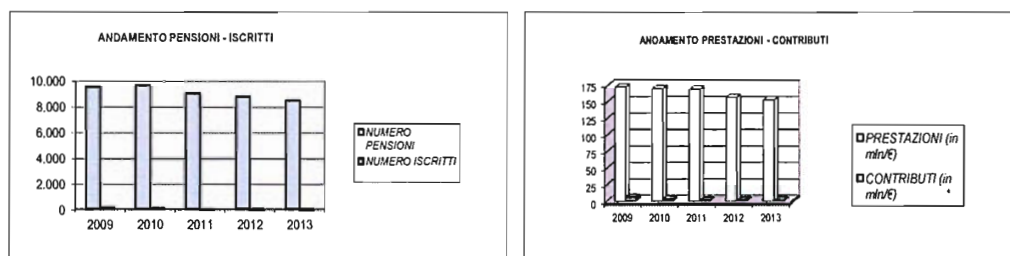
Descrizione	Consuntivo 2013	Consuntivo 2012	Variazioni	
			assolute	%
in migliaia di euro				
Entrate accertate	1.863	1.457	406	27,87%
Uscite impegnate	156.571	159.551	-2.980	-1,87%
Disavanzo finanziario	-154.708	-158.094	3.386	-2,14%
Valore della produzione	155.182	158.769	-3.587	-2,26%
di cui Trasferimenti dalla G.I.A.S	154.708	158.094	-3.386	-2,14%
Costo della produzione	-153.506	-156.539	3.033	-1,94%
Differenza	1.676	2.230	-554	-24,84%
Proventi e oneri finanziari	-2.182	-2.209	27	-1,22%
Proventi e oneri straordinari	709	0	709	-----
Imposte di esercizio	-203	-21	-182	866,67%
Risultato d'esercizio	0	0	0	0,00%

Nella seguente tabella vengono inoltre riepilogati sia i dati relativi al numero delle pensioni vigenti e degli iscritti, sia i dati relativi ai contributi ed alle prestazioni rispettivamente accertati ed impegnate, con riferimento all'ultimo quinquennio, con i relativi rapporti, da cui possono essere tratti utili elementi di valutazione in ordine ai conseguenti *trend* gestionali.

ANNO	NUMERO PENSIONI	NUMERO ISCRITTI	RAPPORTO PENSIONI/ ISCRITTI	PRESTAZIONI (in mln/€)	CONTRIBUTI (in mln/€) *	RAPPORTO PRESTAZIONI /CONTRIBUTI
2009	9.573	213	44,94	173	6	28,83
2010	9.703	163	59,53	170	3	56,67
2011	9.069	72	125,96	169	0	---
2012	8.823	30	294,10	157	1	157,00
2013	8.524	21	405,90	153	0	-----

* Comprensivi delle "Quote di partecipazione degli iscritti"

011045



Con riguardo ai singoli valori di bilancio della Gestione in esame, il Collegio ritiene di evidenziare i seguenti aspetti.

GESTIONE ECONOMICA

Valore della produzione

- *Proventi e corrispettivi per la produzione delle prestazioni e/o servizi*
Nell'ambito di tale posta si evidenzia la somma di 452 mgl/€ a titolo di Aliquote contributive a carico dei datori di lavoro e/o degli iscritti, con un decremento di 147 mgl/€ (-24,5%) rispetto al 2012.
- *Altri ricavi e proventi*
Tali poste comprendono principalmente i Trasferimenti dalla Gestione degli interventi assistenziali e di sostegno alle gestioni previdenziali per la copertura del disavanzo di esercizio, come già esposto in premessa.

Costo della produzione

- *Costi per l'acquisto di materie prime, sussidiarie, consumo e merci*
Nell'ambito di tale posta si evidenziano:
 1. le Spese per prestazioni per complessivi 153.129 mgl/€, che attongono, in maggior parte, alle rate di pensione (151.787 mgl/€), con un decremento di 1.918 mgl/€ (-1,2%) rispetto al 2012.
Si precisa che l'onere pensionistico è al netto della quota di natura non previdenziale assunta direttamente a carico dello Stato ed esposta nel bilancio della GIAS, nonché dell'onere per l'assegno al nucleo familiare (417 mgl/€) che è posto a carico della gestione PTLD.
Le prestazioni comprendono anche la spesa per il trattamento di fine rapporto pari a 1.342 mgl/€.
 2. le Poste correttive e compensative di spese correnti, pari a 586 mgl/€ (639 mgl/€ nel 2012), che riguardano i recuperi di rate di pensioni.

011046

➤ *Oneri diversi di gestione*

Tale voce è composta principalmente dai Trasferimenti passivi per 72 mgli/€ (+33 mgli/€ rispetto al 2012), nonché dalle Spese di amministrazione¹ per 807 mgli/€, con una diminuzione di 33 mgli/€ (-3,9%) rispetto al 2012.

Proventi ed oneri finanziari

➤ *Interessi passivi ed altri oneri finanziari*

Tale voce è costituita quasi esclusivamente dagli Interessi passivi sul conto corrente con l'Istituto² per complessivi 2.184 mgli/€, in diminuzione di 26 mgli/€ (-1.1%) rispetto all'anno precedente.

Proventi ed oneri straordinari

L'importo significativo per 709 mgli/€ riguarda la rivalutazione delle quote di partecipazione al capitale sociale della Banca d'Italia prevista dal D.L. n. 133/2013, convertito con modificazioni in legge n. 5/2014.

SITUAZIONE PATRIMONIALE

Per quanto concerne la situazione patrimoniale, si osserva un totale a pareggio di 9.441 mgli/€. Si evidenziano le seguenti componenti:

Attivo

➤ *Attivo Circolante - Residui Attivi*

Si rileva un ammontare complessivamente pari a 9.953 mgli/€ (indicato in bilancio per 9.207 mgli/€ al netto del Fondo svalutazione crediti per prestazioni da recuperare per 746 mgli/€), afferente i Crediti verso gli iscritti, soci e terzi, tra i quali figurano quelli verso gli iscritti per il trattamento di pensione per 5.335 mgli/€, quelli per prestazioni di capitale per 2.610 mgli/€ e quelli per prestazioni da recuperare per 1.865 mgli/€.

Passivo

➤ *Debiti - Obbligazioni*

Complessivamente pari a 9.440 mgli/€, riguardano principalmente Rapporti diretti di c/c con INPS per 7.456 mgli/€, con una diminuzione di 5.168 mgli/€ rispetto al 2012, nonché i Debiti verso iscritti, soci e terzi per prestazioni dovute per 1.727 mgli/€ (1.398 mgli/€ nel 2012).

1 - Le spese di amministrazione sostenute dall'Istituto vengono successivamente ripartite tra le gestioni ai sensi dell'art. 57 del nuovo Regolamento di contabilità.

2 - La determinazione del Commissario straordinario n. 85 del 12 aprile 2010 ha modificato l'art. 52, comma 1, lettera a) del Regolamento di amministrazione e contabilità dell'Istituto, stabilendo che il tasso di remunerazione che le gestioni o fondi finanziariamente passive devono corrispondere per le anticipazioni ricevute da quelli finanziariamente attivi, è pari all'interesse legale. Con Decreto del Ministero dell'Economia e delle Finanze del 12 dicembre 2011 il saggio è stato fissato a decorrere dal 1° gennaio 2012, nella misura del 2,5% in ragione d'anno.

011047

A conclusione dell'esame del presente rendiconto, il Collegio ritiene che lo stesso possa essere approvato.

IL COLLEGIO DEI SINDACI

Daniela Carlà 

Benito Di Troia 

Antonino Galloni 

Mariano Martone 

Giuseppe Umberto Mastropietro 

Roberto Nicolò 

Gabriella Maria Salvatore 

Giuseppe Vitaletti 

011048

INPS - Collegio Sindacale**10 Fondo di previdenza per il personale di volo dipendente da aziende di navigazione aerea****Relazione al Conto Consuntivo 2013**

Il rendiconto dell'anno 2013 del Fondo presenta un risultato economico di esercizio negativo pari a 101.275 mg/€, a fronte dei 129.224 mg/€ del 2012 (-21,6%), ed un disavanzo patrimoniale netto pari a 281.060 mg/€, come da prospetto seguente.

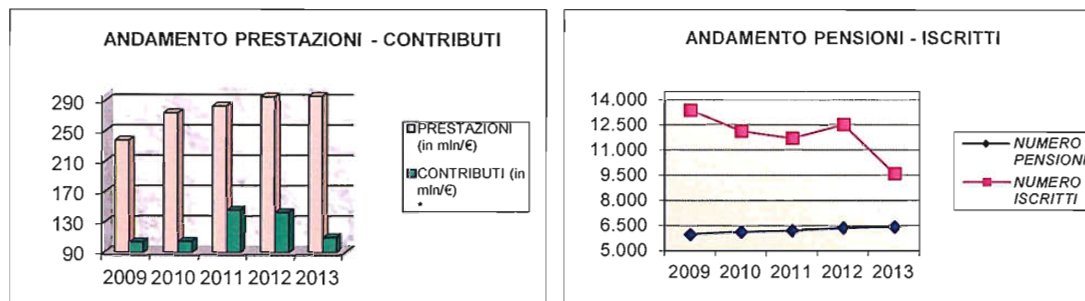
Descrizione	Consuntivo 2013	Consuntivo 2012	Variazioni	
			assolute	%
			in migliaia di euro	
Disavanzo patrimoniale netto all'inizio dell'esercizio	-179.785	-50.561	-129.224	----
Valore della Produzione	148.613	177.097	-28.484	-16,08%
Costi della produzione	-301.232	-302.279	1.047	-0,35%
Differenza	-152.619	-125.182	-27.437	21,92%
Proventi e oneri finanziari	-6.953	-3.929	-3.024	76,97%
Rettifiche di valore di attività finanziarie	0	0	0	0,00%
Proventi e oneri straordinari	78.821	-62	78.883	----
Imposte di esercizio	-20.524	-51	-20.473	----
Risultato d'esercizio	-101.275	-129.224	27.949	-21,63%
Disavanzo patrimoniale netto alla fine dell'esercizio	-281.060	-179.785	-101.275	56,33%

Nella tabella che segue vengono inoltre riepilogati sia i dati relativi al numero delle pensioni vigenti e degli iscritti, sia i dati relativi ai contributi ed alle prestazioni rispettivamente accertati ed impegnate, con riferimento all'ultimo quinquennio, con i relativi rapporti, da cui possono essere tratti utili elementi di valutazione in ordine ai conseguenti *trend* gestionali.

ANNO	NUMERO PENSIONI	NUMERO ISCRITTI	RAPPORTO PENSIONI/ ISCRITTI	PRESTAZIONI (in mln/€)	CONTRIBUTI (in mln/€) *	RAPPORTO PRESTAZIONI/ CONTRIBUTI
2009	5.997	13.339	0,45	238	104	2,29
2010	6.144	12.106	0,51	274	105	2,61
2011	6.214	11.689	0,53	283	146	1,94
2012	6.382	12.494	0,51	296	143	2,07
2013	6.436	9.596	0,67	298	110	2,71

* Comprensivi delle "Quote di partecipazione degli iscritti"

011049



Sulla base dei dati sopra riportati si osserva una crescita sia del rapporto pensioni/iscritti (0,67 a fronte di 0,51 del 2012), che del rapporto prestazioni/contributi (2,71 a fronte di 2,07 del precedente esercizio).

Con riguardo ai singoli valori di bilancio della Gestione in esame, il Collegio ritiene, inoltre, di evidenziare i seguenti aspetti.

GESTIONE ECONOMICA

Valore della produzione

- *Proventi e corrispettivi per la produzione delle prestazioni e/o servizi*
Nell'ambito di tale posta si evidenziano le Aliquote contributive a carico dei datori di lavoro e degli iscritti, per 109.925 mg/€, con un decremento di 30.048 mg/€ (pari al -21,5%) rispetto al consuntivo 2012, dovuto alla diminuzione del numero degli iscritti (-2.898 unità).
- *Altri ricavi e proventi*
Tali poste comprendono principalmente i Trasferimenti dalla Gestione degli interventi assistenziali e di sostegno alle gestioni previdenziali per la copertura delle minori entrate per agevolazioni e sgravi, per 35.250 mg/€ (34.214 mg/€ nel 2012), e si riferisce principalmente per 34.424 mg/€ ai contributi figurativi trasferiti dalla GIAS a copertura di periodi assicurativi derivanti dall'erogazione dei trattamenti CIGS e mobilità ai sensi dell'art. 1 bis della legge n. 291/2004 e per 532 mg/€ alla trasferimento dalla GIAS a copertura del mancato gettito contributivo derivante dalle agevolazioni a favore di settori o categorie produttive.

Costo della produzione

- *Costi per l'acquisto di materie prime, sussidiarie, consumo e merci*
Tale posta è principalmente costituita dalle Spese per prestazioni per complessivi 298.077 mg/€, che attengono quasi per intero alle rate di pensione (297.873 mg/€), con un incremento di 3.037 mg/€ (+1%) rispetto all'esercizio precedente; tale situazione tiene conto

011050

del maggior numero dei trattamenti in essere (+54) e dell'aumento del valore medio degli stessi.

Si evidenziano inoltre 4.247 mg/€ tra le Poste correttive e compensative di spese correnti per il recupero di prestazioni indebite.

➤ *Ammortamenti e svalutazioni*

Sono state effettuate svalutazioni per 3.597 mg/€ (5.503 mg/€ nel 2012).

Si prende atto che, per quanto riguarda la **svalutazione dei crediti contributivi**, l'Istituto ha utilizzato le percentuali di svalutazione fissate con determinazione del Direttore generale n. 9 del 17 giugno 2014¹, al fine di adeguare il corrispondente Fondo svalutazione in relazione al presumibile valore di realizzo degli stessi, come da tabella seguente:

Periodi	Crediti verso le aziende tenute alla presentazione della denuncia a mezzo DM
Fino al 31.12.2006	99,00
Dal 2007 al 2010	35,00
Dal 2011 al 2013	10,00

➤ *Oneri diversi di gestione*

Tale voce è composta principalmente dai Trasferimenti passivi per 1.567 mg/€, di cui 474 mg/€ a favore dello Stato e di altri Enti e 1.093 mg/€ a favore del FPLD per quanto riguarda il contributo di solidarietà ex legge n. 41/1986 ed i valori di copertura per i periodi assicurativi, nonché dalle Spese di amministrazione² per 1.966 mg/€ (+65 mg/€ rispetto al 2012).

Proventi ed oneri finanziari

➤ *Interessi passivi*

Riguardano quasi esclusivamente gli Interessi passivi sul conto corrente con l'INPS³ per 6.517 mg/€ (3.497 mg/€ nel 2012).

Proventi ed oneri straordinari

➤ *Altri proventi*

L'importo significativo per 78.821 mg/€ riguarda la rivalutazione delle quote di partecipazione al capitale sociale della Banca d'Italia

1 - In attuazione dell'art. 59 del Regolamento di amministrazione e contabilità.

2 - Le spese di amministrazione sostenute dall'Istituto vengono successivamente ripartite tra le gestioni ai sensi dell'art. 57 del Regolamento di amministrazione e contabilità.

3 - La determinazione del Commissario straordinario n. 85 del 12 aprile 2010 ha modificato l'art. 52, comma 1, lettera a) del Regolamento di amministrazione e contabilità dell'Istituto, stabilendo che il tasso di remunerazione che le gestioni o fondi finanziariamente passive devono corrispondere per le anticipazioni ricevute da quelli finanziariamente attivi, è pari all'interesse legale. Con Decreto del Ministero dell'Economia e delle Finanze del 12 dicembre 2011 il saggio è stato fissato a decorrere dal 1° gennaio 2012, nella misura del 2,5% in ragione d'anno.

011051

prevista dal D.L. n. 133/2013, convertito con modificazioni in legge n. 5/2014.

SITUAZIONE PATRIMONIALE

Per quanto concerne la situazione patrimoniale, si osserva un totale dell'attivo di 56.615 mgl/€, un totale del passivo di 337.675 mgl/€ ed un disavanzo patrimoniale netto di 281.060 mgl/€, quale risultante della riserva obbligatoria di 604.341 mgl/€ e del disavanzo patrimoniale di 885.401 mgl/€.

Attivo

- *Attivo Circolante - Residui Attivi*
Tale voce, pari a 71.165 mgl/€ (indicata in bilancio per 42.673 mgl/€ al netto del Fondo svalutazione crediti contributivi per 28.492 mgl/€), è costituita principalmente dai Crediti verso iscritti, soci e terzi ed in particolare dai Crediti per aliquote contributive a carico dei datori di lavoro e/o degli iscritti per 65.001 mgl/€.

Passivo

- *Debiti - Obbligazioni*
Presentano una consistenza complessiva di 335.936 mgl/€ (+119.203 mgl/€ rispetto al 2012), di cui 3.211 mgl/€ (2.571 mgl/€ nel 2012) per Debiti verso iscritti, soci e terzi, 1.921 mgl/€ (stesso dato del 2012) per Debiti diversi per oneri derivanti dalla cessione di crediti contributivi e 330.335 mgl/€ per Debito in c/c con l'INPS.

Il Collegio, nel richiamare quanto evidenziato, da ultimo, nel preventivo 2014, sottolinea l'aggravamento dei fattori di squilibrio gestionale indicati dai rispettivi disavanzi economici e dal costante divario tra minori contributi e prestazioni.

011052

A conclusione dell'esame del presente rendiconto e sulla base delle osservazioni e delle segnalazioni precedentemente svolte il Collegio ritiene che lo stesso possa essere approvato.

IL COLLEGIO DEI SINDACI

Daniela Carlà




Benito Di Troia



Antonino Galloni



Mariano Martone




Giuseppe Umberto Mastropietro



Roberto Nicolò



Gabriella Maria Salvatore



Giuseppe Vitaletti



011053

INPS – Collegio Sindacale**11 Gestione speciale per i trattamenti pensionistici già erogati dal soppresso Fondo previdenziale ed assistenziale degli Spedizionieri doganali – art. 3, comma 2, Legge 16 luglio 1997, n. 230****Relazione al Conto Consuntivo 2013**

La presente Gestione speciale - ad esaurimento - non prevede la riscossione di contributi, in quanto gli spedizionieri doganali assunti dopo il 1° gennaio 1998 sono iscritti all'AGO (art. 1 della Legge n. 230/1997).

Il rendiconto dell'anno 2013 è caratterizzato dal pareggio di bilancio ottenuto attraverso la copertura dello squilibrio della Gestione da parte della Stato, con apposito trasferimento dalla G.I.A.S, ai sensi dell'art. 3 della Legge n. 230/1997; nel prospetto seguente si evidenzia, pertanto, l'importo di 30.707 mgli/€, che costituisce il Valore della produzione del conto economico.

Descrizione	Consuntivo 2013	Consuntivo 2012	Variazioni	
			assolute	%
in migliaia di euro				
Avanzo patrimoniale netto all'inizio dell'esercizio	13.382	13.382	0	0,00%
Valore della produzione	30.707	31.227	-520	-1,67%
di cui Trasferimenti dalla G.I.A.S	30.707	31.227	-520	-1,67%
Costo della produzione	-30.432	-31.033	601	-1,94%
Differenza	275	194	81	41,75%
Proventi e oneri finanziari	-262	-184	-78	0,00%
Rettifiche di valore di attività finanziarie	0	0	0	0,00%
Proventi e oneri straordinari	-3	0	-3	—
Imposte di esercizio	-10	-10	0	0,00%
Risultato d'esercizio	0	0	0	0,00%
Avanzo patrimoniale netto alla fine dell'esercizio	13.382	13.382	0	0,00%

Con riguardo ai singoli valori di bilancio della Gestione in esame, il Collegio ritiene di evidenziare i seguenti aspetti.

GESTIONE ECONOMICA**Valore della produzione**➤ *Altri ricavi e proventi*

Come già esposto in premessa, tale posta è costituita esclusivamente dai Trasferimenti dalla Gestione degli interventi assistenziali e di sostegno alle gestioni previdenziali per la copertura del disavanzo di esercizio.

011054

Costo della produzione

- *Costi per l'acquisto di materie prime, sussidiarie, consumo e merci*
Tale posta è costituita dalle Spese per prestazioni per 30.341 mg/€ (-555 mg/€ rispetto al 2012), di cui 29.697 mg/€ per rate di pensione e 644 mg/€ per indennità di buonuscita.

Si rilevano inoltre le Poste correttive e compensative di uscite per il recupero di prestazioni erogate pari a 213 mg/€.

- *Oneri diversi di gestione*
Tale voce è composta principalmente dalle Spese di amministrazione¹ per 269 mg/€, con una diminuzione di 10 mg/€ (-3,6%) rispetto allo stesso dato del 2012, ascrivibile in buona parte alle altre spese (-7 mg/€).

Proventi ed oneri finanziari

- *Interessi passivi*
Riguardano quasi esclusivamente la perdita su investimenti patrimoniali non unitari per 134 mg/€ (40 mg/€ del 2012) e gli Interessi passivi per anticipazioni dalle altre gestioni² per 126 mg/€ (144 mg/€ nel 2012).
Ciò in quanto la disciplina dettata dalla legge n. 230/1997 prevede che l'Istituto anticipi i capitali occorrenti per l'erogazione delle prestazioni e ne ottenga il rimborso sulla base del rendiconto annuale.

SITUAZIONE PATRIMONIALE

Per quanto concerne la situazione patrimoniale, si osserva un totale dell'attivo di 13.787 mg/€, un totale del passivo di 405 mg/€ ed una consistenza patrimoniale netta di 13.382 mg/€, invariata rispetto all'anno precedente. Si evidenziano le seguenti componenti:

Attivo

- *Immobilizzazioni*
Si rileva un ammontare complessivo di 3.377 mg/€, esclusivamente rappresentato dalle immobilizzazioni materiali ed in particolare dagli Immobili da reddito.
- *Attivo Circolante*
Risultano iscritti valori per complessivi 10.410 mg/€, costituiti

1 - Le spese di amministrazione sostenute dall'Istituto vengono successivamente ripartite tra le gestioni ai sensi dell'art. 57 del Regolamento di amministrazione e contabilità.

2 - La determinazione del Commissario straordinario n. 85 del 12 aprile 2010 ha modificato l'art. 52, comma 1, lettera a) del Regolamento di amministrazione e contabilità dell'Istituto, stabilendo che il tasso di remunerazione che le gestioni o fondi finanziariamente passive devono corrispondere per le anticipazioni ricevute da quelli finanziariamente attivi, è pari all'interesse legale. Per il calcolo degli interessi è stato applicato il saggio dell'interesse legale relativo all'anno 2013, pari all'2,5% in ragione d'anno (a tale riguardo il Collegio rileva la presenza di un refuso a pag. 5 della relazione del D.G., laddove viene indicato un tasso di interesse pari all'1%).

011055

principalmente dai Rapporti diretti di c/c con la gestione per la produzione dei servizi per 9.556 mg/€ (9.306 mg/€ nel 2012).

Passivo➤ *Residui passivi -Debiti*

La voce più importante è rappresentata dai Debiti per le spese per prestazioni istituzionali pari a 363 mg/€ (+65 mg/€ rispetto al 2012).

Il Collegio ribadisce quanto evidenziato, da ultimo, nel preventivo 2014, circa l'invito a valutare, nelle sedi competenti, l'opportunità di far cessare tale gestione ad esaurimento, facendo confluire nel FPLD il pagamento delle pensioni in essere alla data della chiusura del Fondo.


A conclusione dell'esame del presente rendiconto e sulla base delle osservazioni e delle segnalazioni precedentemente svolte, il Collegio ritiene che lo stesso possa essere approvato.

IL COLLEGIO DEI SINDACI

Daniela Carlà



Benito Di Troia




Antonino Galloni



Mariano Martone




Giuseppe Umberto Mastropietro



Roberto Nicolò



Gabriella Maria Salvatore



Giuseppe Vitaletti



011056

INPS – Collegio Sindacale**12 Fondo speciale per i trattamenti pensionistici a favore del personale delle Ferrovie dello Stato S.p.A. art. 43 della Legge n. 488 del 23.12.1999.****Relazione al Bilancio consuntivo 2013**

La gestione in esame chiude a pareggio, in quanto lo squilibrio viene completamente coperto dallo Stato, con apposito trasferimento da parte della G.I.A.S. (art. 43, comma 3, della legge n. 488/1999, nonché art. 210 del D.P.R. n. 1092/1973). Nel prospetto seguente, tale voce risulta evidenziata tra i Valori della produzione per un importo pari a 4.250 mln/€, che rispetto all'anno precedente (4.189 mln/€) presenta un aumento di 61 mln/€ (+1,5%).

L'avanzo patrimoniale alla fine dell'anno è pari a 1 mln/€ e coincide con la situazione patrimoniale esistente al 1° aprile 2000.

Descrizione	Consuntivo 2013	Consuntivo 2012	Variazioni	
			assolute	%
in milioni di euro				
Valore della produzione	4.939	4.941	-2	-0,04%
di cui Trasferimenti dalla G.I.A.S	4.250	4.189	61	1,46%
Costo della produzione	-4.910	-4.913	3	-0,06%
Differenza	29	28	1	3,57%
Proventi e oneri finanziari	-29	-28	-1	3,57%
Proventi e oneri straordinari	0	0	0	0,00%
Imposte di esercizio	0	0	0	0,00%
Risultato d'esercizio	0	0	0	0,00%

Dall'esame dei singoli valori di bilancio della Gestione, si rileva quanto segue.

GESTIONE ECONOMICA**Valore della produzione**

- *Proventi e corrispettivi per la produzione delle prestazioni e/o servizi*
Nell'ambito di tale posta si evidenziano le Aliquote contributive a carico dei datori di lavoro e degli iscritti, per complessivi 670 mln/€, con un decremento di 59 mln/€ (pari a -8,1%) rispetto al consuntivo 2012, e si riferisce per 667 mln/€ ai contributi versati dalle Ferrovie dello Stato S.p.A., dalle varie società nate dallo scorporo di alcune sue attività e dalle aziende che hanno conservato l'iscrizione al Fondo speciale FS, e per 3 mln/€ ai contributi dovuti per il personale transitato dalle FS all'INPS. Si registra la diminuzione del monte retributivo imponibile, che passa dai 2.205 mln/€ del 2012 ai 2.110 mln/€ del 2013, e una diminuzione del numero degli iscritti, che passano da 53.608 unità a 50.533 unità (-3.075 unità).

011057

➤ *Altri ricavi e proventi*

La voce, iscritta in bilancio per 4.269 mln/€, è costituita principalmente dai Trasferimenti dalla Gestione degli interventi assistenziali e di sostegno alle gestioni previdenziali (art. 43, comma 3, della legge 23 dicembre 1999, n. 488 nonché art. 210 del D.P.R. 29 Dicembre 1973, n. 1092) per la copertura del disavanzo di esercizio per 4.250 mln/€, per il mancato gettito contributivo derivante dall'art. 1, comma 39, della legge n. 220/2000 per 2 mln/€ e dal trasferimento al fondo dei valori di copertura per ricongiunzioni e riscatti versati dagli iscritti per 2 mln/€, oltre che dal Trasferimento dal Fondo per il perseguimento delle politiche attive a sostegno del reddito e dell'occupazione per il personale delle società del Gruppo FS per 15 mln/€.

Costo della produzione

➤ *Costi per l'acquisto di materie prime, sussidiarie, consumo e merci*

Nell'ambito di tale posta si evidenziano le Spese per prestazioni per complessivi 4.937 mln/€, che attengono quasi per intero alle rate di pensione (4.935 mln/€), e che, rispetto al 2012, presentano un aumento di 13 mln/€, attribuibile all'aumento dell'importo medio, pur in presenza della diminuzione del numero delle rendite in essere (-3.455).

Si precisa, inoltre, che l'onere pensionistico è al netto della maggiore rivalutazione delle pensioni ai sensi dell'art. 5, comma 6 della legge n. 127/2007 e dell'art. 69, commi 1 e 2, della legge n. 388/2000, nonché della somma aggiuntiva di cui all'art. 70, comma 8, della stessa legge per complessivi 46 mln/€ (stesso dato del 2012).

Detti oneri vengono esposti nel bilancio della GIAS, essendo assunti direttamente a carico dello Stato.

Si osserva, inoltre, tra le Poste correttive e compensative di spese correnti, il recupero per prestazioni per 40 mln/€.

➤ *Oneri diversi di gestione*

Tale voce è composta principalmente:

1. dalle Spese di amministrazione¹ per 6 mln/€, con una crescita di 1 mln/€ rispetto all'anno precedente, ascrivibile principalmente alle spese per il personale;
2. dai Trasferimenti ad altre gestioni dell'INPS, ed in particolare:
 - dal trasferimento di contributi ai Fondi amministrati dell'Istituto per 3 mln/€;
 - dal trasferimento al FPLD per il personale navigante di ruolo da data anteriore al 1 settembre 1984, ai sensi dell'art. 41 della legge n. 413/1984, per 1 mln/€.

1 - Le spese di amministrazione sostenute dall'Istituto vengono successivamente ripartite tra le gestioni ai sensi dell'art. 57 del Regolamento di amministrazione e contabilità.

011058

Proventi ed oneri finanziari

- *Interessi passivi ed altri oneri finanziari*
Pari a complessivi 29 mln/€, riguardano quasi esclusivamente gli Interessi passivi sul conto corrente con l'INPS² con un aumento di 2 mln/€ rispetto al 2012.

SITUAZIONE PATRIMONIALE

Per quanto concerne la situazione patrimoniale, si osserva un totale a pareggio di 111 mln/€ ed un avanzo patrimoniale di 1 mln/€. Si evidenziano le seguenti componenti.

Attivo

- *Attivo Circolante*
Si rileva un ammontare complessivamente pari a 32 mln/€ (iscritto in bilancio per 18 mln/€ al netto del Fondo svalutazione crediti per prestazioni da recuperare pari a 14 mln/€), rappresentati esclusivamente dai Crediti verso gli iscritti, soci e terzi.

Passivo

- *Residui passivi*
Pari a 110 mln/€, sono costituiti principalmente dal Debito in c/c con l'INPS per 54 mln/€ (con una diminuzione rispetto all'anno precedente di 8 mln/€) e dai Debiti verso iscritti, soci e terzi per prestazioni dovute per 54 mln/€ (43 mln/€ nel 2012).

2 - La determinazione del Commissario straordinario n. 85 del 12 aprile 2010 ha modificato l'art. 52, comma 1, lettera a) del Regolamento di amministrazione e contabilità dell'Istituto, stabilendo che il tasso di remunerazione che le gestioni o fondi finanziariamente passive devono corrispondere per le anticipazioni ricevute da quelli finanziariamente attivi, è pari all'interesse legale. Con Decreto del Ministero dell'Economia e delle Finanze del 12 dicembre 2011 il saggio è stato fissato a decorrere dal 1° gennaio 2012, nella misura del 2,5% in ragione d'anno.

012000

A conclusione dell'esame del presente rendiconto, il Collegio ritiene che lo stesso possa essere approvato.

IL COLLEGIO DEI SINDACI

Daniela Carlà 

Benito Di Troia 

Antonino Galloni 

Mariano Martone 

Giuseppe Umberto Mastropietro 

Roberto Nicolò 

Gabriella Maria Salvatore 

Giuseppe Vitaletti 

011060

INPS - Collegio Sindacale**13 Gestione speciale di previdenza per i dipendenti dalle imprese esercenti miniere, cave e torbiere****Relazione al Conto Consuntivo 2013**

Il rendiconto dell'anno 2013 della Gestione presenta un risultato economico di esercizio negativo di 24.404 mgli/€, a fronte dei 24.176 mgli/€ del 2012, ed un disavanzo patrimoniale netto pari a 562.333 mgli/€ (537.929 mgli/€ nel 2012).

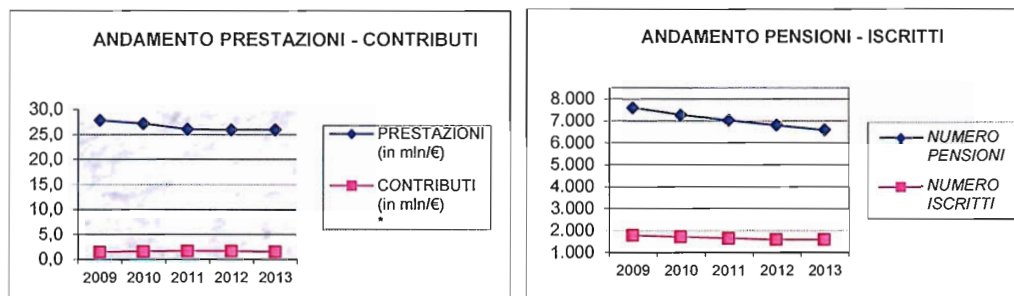
Descrizione	Consuntivo 2013	Consuntivo 2012	Variazioni	
			assolute	%
in migliaia di euro				
Disavanzo patrimoniale netto all'inizio dell'esercizio	-537.929	-513.753	-24.176	4,71%
Valore della Produzione	14.160	14.676	-516	-3,52%
Costo della produzione	-25.021	-25.977	956	-3,68%
Differenza	-10.861	-11.301	440	-3,89%
Proventi e oneri finanziari	-13.531	-12.943	-588	4,54%
Rettifiche di valore di attività finanziarie	0	0	0	0,00%
Proventi e oneri straordinari	3	83	-80	-96,39%
Imposte di esercizio	-15	-15	0	0,00%
Risultato d'esercizio	-24.404	-24.176	-228	0,94%
Disavanzo patrimoniale netto alla fine dell'esercizio	-562.333	-537.929	-24.404	4,54%

Nella seguente tabella vengono inoltre riepilogati sia i dati relativi al numero delle pensioni vigenti e degli iscritti, sia i dati relativi ai contributi ed alle prestazioni rispettivamente accertati ed impegnate, con riferimento all'ultimo quinquennio, con i relativi rapporti, da cui possono essere tratti utili elementi di valutazione in ordine ai conseguenti *trend* gestionali.

ANNO	NUMERO PENSIONI	NUMERO ISCRITTI	RAPPORTO PENSIONI/ ISCRITTI	PRESTAZIONI (in mln/€)	CONTRIBUTI (in mln/€) *	RAPPORTO PRESTAZIONI/ CONTRIBUTI
2009	7.610	1.804	4,22	27,9	1,5	18,60
2010	7.285	1.729	4,21	27,2	1,6	17,00
2011	7.043	1.664	4,23	26,1	1,7	15,35
2012	6.820	1.599	4,27	26,0	1,7	15,29
2013	6.601	1.598	4,13	26,0	1,6	16,25

* comprensivi della quota degli iscritti

011061



Sulla base dei dati sopra riportati si osserva che la Gestione continua a presentare aspetti decisamente critici, sia per quanto concerne il rapporto pensioni/iscritti (4,13), con andamento decrescente rispetto al 2012 (4,27), sia per ciò che attiene al rapporto prestazioni/contributi (16,25), in crescita rispetto al 2012 (15,29).

Con riguardo ai singoli valori di bilancio della Gestione, il Collegio ritiene di evidenziare i seguenti aspetti.

GESTIONE ECONOMICA

Valore della produzione

- *Proventi e corrispettivi per la produzione delle prestazioni e/o servizi*
Nell'ambito di tale posta si evidenziano le Aliquote contributive a carico dei datori di lavoro e degli iscritti, per complessivi 1.621 mg/€, con un decremento di 58 mg/€ (-3,4%) rispetto al consuntivo 2012.
- *Altri ricavi e proventi*
Tali poste comprendono principalmente i Trasferimenti da altre gestioni dell'INPS, in larga misura derivanti dall'apporto del Fondo pensioni lavoratori dipendenti, commisurato - ai sensi dell'art. 8 della legge n. 5/1960 - al 50% degli oneri sostenuti nel corso dell'anno dalla Gestione, pari a 12.532 mg/€ (con una diminuzione di 456 mg/€ rispetto all'esercizio precedente).

Costo della produzione

- *Costi per l'acquisto di materie prime, sussidiarie, consumo e merci*
Nell'ambito di tale posta si evidenziano le Spese per prestazioni istituzionali per 25.773 mg/€, in diminuzione rispetto al 2012, in presenza di un minor numero dei trattamenti in essere (-57) e dell'aumento del loro valore medio.
Si precisa che l'onere pensionistico è al netto della quota di natura non previdenziale (5.790 mg/€) che, assunta direttamente a carico dello Stato, viene esposta nel bilancio della GIAS, nonché dell'onere per l'assegno al nucleo familiare (1.311 mg/€), che è posto a carico della gestione PTLD.

011062

Si rileva inoltre, tra le Poste correttive e compensative di spese correnti, il recupero di prestazioni per 1.307 mgl/€.

➤ *Ammortamenti e svalutazioni*

Sono state effettuate svalutazioni per complessivi 41 mln/€ (11 mgl/€ nel 2012).

Si prende atto che, per quanto riguarda la **svalutazione dei crediti contributivi**, l'Istituto ha utilizzato le percentuali di svalutazione fissate con determinazione del Direttore generale n. 9 del 17 giugno 2014¹, al fine di adeguare il corrispondente Fondo svalutazione in relazione al presumibile valore di realizzo degli stessi, come da tabella seguente:

Periodi	
Fino al 31.12.2006	99,00
Dal 2007 al 2010	35,00
Dal 2011 al 2013	10,00

➤ *Oneri diversi di gestione*

Tale posta è costituita principalmente dalle Spese di amministrazione² per 442 mgl/€, in lieve diminuzione di 47 mgl/€ (pari a -9,6%) rispetto allo stesso dato del 2012.

Proventi ed oneri finanziari

➤ *Oneri finanziari*

Sono rappresentati quasi esclusivamente dagli Interessi passivi sul conto corrente con l'INPS per 13.531 mgl/€, con un aumento di 588 mgl/€ rispetto al 2012³.

SITUAZIONE PATRIMONIALE

Per quanto concerne la situazione patrimoniale, si osserva un totale dell'attivo di 305 mgl/€, un totale del passivo di 562.638 mgl/€ ed un deficit patrimoniale pari a 562.333 mgl/€. Si evidenziano le seguenti componenti.

Attivo

➤ *Immobilizzazioni*

Tale posta iscritta per 8 mgl/€ riguarda le immobilizzazioni materiali, ed in particolare rappresenta la Quota di partecipazione all'acquisizione di immobili strumentali.

1 - In attuazione dell'art. 59 del Regolamento di amministrazione e contabilità.

2 - Le spese di amministrazione sostenute dall'Istituto vengono successivamente ripartite tra le gestioni ai sensi dell'art. 57 del Regolamento di amministrazione e contabilità.

3 - La determinazione del Commissario straordinario n. 85 del 12 aprile 2010 ha modificato l'art. 52, comma 1, lettera a) del Regolamento di amministrazione e contabilità dell'Istituto, stabilendo che il tasso di remunerazione che le gestioni o fondi finanziariamente passive devono corrispondere per le anticipazioni ricevute da quelli finanziariamente attivi, è pari all'interesse legale. Con Decreto del Ministero dell'Economia e delle Finanze del 12 dicembre 2011 il saggio è stato fissato a decorrere dal 1° gennaio 2012, nella misura del 2,5% in ragione d'anno.

011063

➤ *Attivo Circolante - Residui Attivi*

Si rileva un ammontare complessivamente pari a 512 mg/€ (indicato in bilancio per 82 mg/€ al netto dei fondi svalutazione crediti), afferente i Crediti verso iscritti, soci e terzi e per il quale si evidenziano:

- i Crediti per aliquote contributive a carico dei datori di lavoro e/o iscritti per 378 mg/€ (414 mg/€ nel 2012);
- i Crediti per poste correttive e compensative di spese correnti per 133 mg/€ (123 mg/€ nel 2012).

Passivo➤ *Debiti*

Pari a complessivi 562.594 mg/€, sono rappresentati quasi esclusivamente dal Debito in c/c verso l'Istituto, che ammonta a 561.978 mg/€, con un aumento di 24.599 mg/€ (pari al 4,6%) rispetto al 2012.

A conclusione dell'esame del presente rendiconto, il Collegio ritiene che lo stesso possa essere approvato.

IL COLLEGIO DEI SINDACI

Daniela Carlà



Benito Di Troia




Antonino Galloni



Mariano Martone



Giuseppe Umberto Mastropietro



Roberto Nicolò



Gabriella Maria Salvatore



Giuseppe Vitaletti



011064

INPS - Collegio Sindacale**14 Fondo integrativo dell'assicurazione generale obbligatoria per l'invalidità la vecchiaia ed i superstiti a favore del personale dipendente dalle aziende private del gas****Relazione al Conto Consuntivo 2013**

Si premette che a decorrere dal 1° gennaio 2002 l'attività di trasporto, dispacciamento e stoccaggio di gas naturale è oggetto di separazione societaria dall'attività di distribuzione e, quest'ultima dall'attività di vendita (art. 21 D.Lgs. n. 164/2000). Di conseguenza, restano o vengono obbligatoriamente iscritti a tale Fondo i soli lavoratori occupati presso aziende private del gas che gestiscono l'attività di distribuzione.

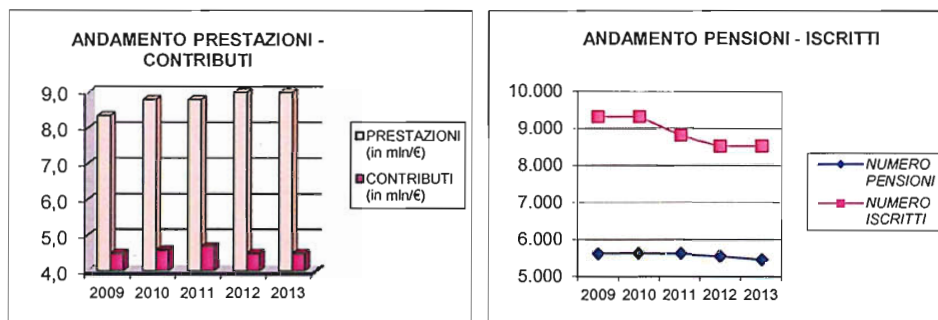
Il rendiconto dell'anno 2013 del Fondo presenta un risultato economico di esercizio negativo di 621 mg/€ a fronte dei 1.232 mg/€ del 2012 (-49,6%), con un avanzo patrimoniale pari a 142.606 mg/€ (143.227 mg/€ nel 2012) come da prospetto seguente.

Descrizione	Consuntivo 2013	Consuntivo 2012	Variazioni	
			assolute	%
in migliaia di euro				
Avanzo patrimoniale netto all'inizio dell'esercizio	143.227	144.459	-1.232	-0,85%
Valore della Produzione	5.892	5.241	651	12,42%
Costo della produzione	-12.012	-9.728	-2.284	23,48%
Differenza	-6.120	-4.487	-1.633	36,39%
Proventi e oneri finanziari	3.318	3.262	56	1,72%
Rettifiche di valore di attività finanziarie	0	0	0	0,00%
Proventi e oneri straordinari	3.007	44	2.963	6734,09%
Imposte di esercizio	-826	-51	-775	1519,61%
Risultato d'esercizio	-621	-1.232	611	-49,59%
Avanzo patrimoniale netto alla fine dell'esercizio	142.606	143.227	-621	-0,43%

Nella seguente tabella vengono inoltre riepilogati sia i dati relativi al numero delle pensioni vigenti e degli iscritti, sia i dati relativi ai contributi ed alle prestazioni rispettivamente accertati ed impegnate, con riferimento all'ultimo quinquennio, con i relativi rapporti, da cui possono essere tratti utili elementi di valutazione in ordine ai conseguenti *trend* gestionali.

ANNO	NUMERO PENSIONI	NUMERO ISCRITTI	RAPPORTO PENSIONI/ ISCRITTI	PRESTAZIONI (in mln/€)	CONTRIBUTI (in mln/€)	RAPPORTO PRESTAZIONI/ CONTRIBUTI
2009	5.627	9.300	0,61	8,3	4,5	1,85
2010	5.643	9.300	0,61	8,8	4,6	1,91
2011	5.631	8.800	0,64	8,8	4,7	1,87
2012	5.568	8.500	0,66	9,1	4,5	2,02
2013	5.473	8.500	0,64	11,0	4,5	2,44

011065



Sulla base dei dati sopra riportati si osserva un andamento decrescente nel rapporto prestazioni/contributi (da 0,66 del 2012 a 0,64 del 2013), e un andamento crescente nel rapporto pensioni/contributi (da 2,02 dell'esercizio precedente a 2,44).

Con riguardo ai singoli valori di bilancio della Gestione, il Collegio ritiene di evidenziare i seguenti aspetti.

GESTIONE ECONOMICA

Valore della produzione

- *Proventi e corrispettivi per la produzione delle prestazioni e/o servizi*
Tale posta si riferisce principalmente alle Aliquote contributive a carico dei datori di lavoro e degli iscritti per 4.969 mgl/€, con un incremento di 444 mgl/€ (pari al 9,8%) rispetto al consuntivo 2012.

Costo della produzione

- *Costi per l'acquisto di materie prime, sussidiarie, consumo e merci*
Nell'ambito di tale posta si evidenziano:
 1. le Spese per prestazioni istituzionali per complessivi 10.993 mgl/€, in crescita rispetto all'esercizio precedente (1.914 mgl/€), in conseguenza dell'aumento del valore medio degli stessi e del numero dei trattamenti in essere.
 2. le Poste correttive e compensative di uscite correnti pari a 121 mgl/€, che riguardano i recuperi di prestazioni indebite.
- *Accantonamenti ai fondi per oneri*
Sono state effettuate svalutazioni per complessivi 173 mgl/€, di cui:
 - 150 mgl/€ (227 mgl/€ nel 2012) per i crediti contributivi;
 - 23 mgl/€ (47 mgl/€ nel 2012) per i crediti per prestazioni da recuperare.

011066

➤ *Oneri diversi di gestione*

Tale voce è composta principalmente dalle Spese di amministrazione¹ per 832 mgli/€, in diminuzione di 52 mgli/€ rispetto al 2012, attribuibile principalmente alle spese per servizi informatici e alle altre spese. Su tale aggregato incidono, inoltre, i recuperi di spesa e l'eliminazione di residui passivi.

Proventi ed oneri finanziari

Iscritti in bilancio per complessivi 3.318 mgli/€, riguardano principalmente gli Altri proventi finanziari ed in particolare gli Interessi sul c/c con l'INPS², in linea con il dato del 2012.

Proventi ed oneri straordinari

L'importo significativo per 3.005 mgli/€ riguarda la rivalutazione delle quote di partecipazione al capitale sociale della Banca d'Italia prevista dal D.L. n. 133/2013, convertito con modificazioni in legge n. 5/2014.

SITUAZIONE PATRIMONIALE

Per quanto concerne la situazione patrimoniale, si osserva un totale dell'attivo di 142.922 mgli/€, un totale del passivo di 317 mgli/€, con un avanzo patrimoniale di 142.605 mgli/€, comprensivo del Fondo speciale di riserva per 9.828 mgli/€. Si evidenziano le seguenti componenti.

Attivo

➤ *Immobilizzazioni*

Le immobilizzazioni materiali risultano pari a 2.536 mgli/€ e sono rappresentate quasi esclusivamente dagli Immobili da reddito, in decremento rispetto all'esercizio precedente per l'effetto delle quote di ammortamento.

Le immobilizzazioni finanziarie ammontano a 11.887 mgli/€ e sono costituite quasi esclusivamente dalla Quota di partecipazione ai fondi investiti presso la Tesoreria (11.885 mgli/€), con un incremento di 5.685 mgli/€ rispetto al 2012.

➤ *Attivo Circolante – Residui attivi*

Pari a complessivi 129.374 mgli/€ (indicato in bilancio per 127.939 mgli/€ al netto dei fondi svalutazione crediti) tale voce è composta principalmente:

1 - Le spese di amministrazione sostenute dall'Istituto vengono successivamente ripartite tra le gestioni ai sensi dell'art. 57 del Regolamento di amministrazione e contabilità.

2 - La determinazione del Commissario straordinario n. 85 del 12 aprile 2010 ha modificato l'art. 52, comma 1, lettera a) del Regolamento di amministrazione e contabilità dell'Istituto, stabilendo che il tasso di remunerazione che le gestioni o fondi finanziariamente passive devono corrispondere per le anticipazioni ricevute da quelli finanziariamente attivi, è pari all'interesse legale. Con Decreto del Ministero dell'Economia e delle Finanze del 12 dicembre 2011 il saggio è stato fissato a decorrere dal 1° gennaio 2012, nella misura del 2,5% in ragione d'anno.

011067

- dalle disponibilità del Credito in c/c con l'INPS per 127.871 mg/€, con una diminuzione di 6.056 mg/€ (-4,5%) rispetto al 2012;
- dai Crediti verso iscritti, soci e terzi principalmente a titolo di Crediti per aliquote contributive a carico dei datori di lavoro e/o iscritti per 1.458 mg/€ (1.462 mg/€ nel 2012).


Passivo➤ *Debiti*

Tale voce iscritta per complessivi 229 mg/€, è composta dai Debiti verso iscritti soci e terzi per prestazioni dovute per 121 mg/€ (95 mg/€ nel 2012) e da Debiti diversi per 108 mg/€ (stesso dato nel 2012).

A conclusione dell'esame del presente rendiconto, il Collegio ritiene che lo stesso possa essere approvato.

IL COLLEGIO DEI SINDACI

Daniela Carlà



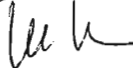
Benito Di Troia



Antonino Galloni



Mariano Martone



Giuseppe Umberto Mastropietro




Roberto Nicolò



Gabriella Maria Salvatore



Giuseppe Vitaletti



011068

INPS - Collegio Sindacale**15 Fondo di previdenza per gli impiegati dipendenti dai concessionari del servizio di riscossione dei tributi e delle altre entrate dello Stato e degli Enti pubblici****Relazione al Conto Consuntivo 2013**

Il rendiconto dell'anno 2013 del Fondo presenta un risultato economico di esercizio positivo per 46.287 mg/€, rispetto ai 28.498 mg/€ del 2012, ed un avanzo patrimoniale pari a 927.263 mg/€, come da prospetto seguente.

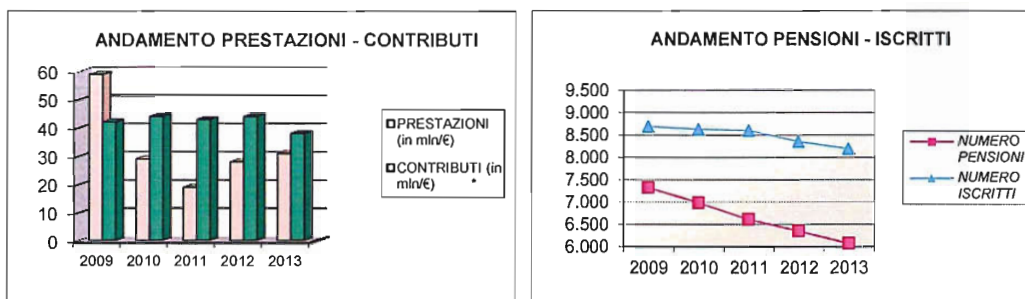
Descrizione	Consuntivo 2013	Consuntivo 2012	Variazioni	
			assolute	%
in migliaia di euro				
Avanzo patrimoniale netto all'inizio dell'esercizio	880.976	852.478	28.498	3,34%
Valore della Produzione	38.767	44.710	-5.943	-13,29%
Costi della produzione	-32.541	-29.275	-3.266	11,16%
Differenza	6.226	15.435	-9.209	-59,66%
Proventi e oneri finanziari	16.686	14.355	2.331	0,00%
Rettifiche di valore di attività finanziarie	0	0	0	—
Proventi e oneri straordinari	33.165	-173	33.338	—
Imposte di esercizio	-9.790	-1.119	-8.671	774,89%
Risultato d'esercizio	46.287	28.498	17.789	62,42%
Avanzo patrimoniale netto alla fine dell'esercizio	927.263	880.976	46.287	5,25%

Nella seguente tabella vengono, inoltre, riepilogati sia i dati relativi al numero delle pensioni vigenti e degli iscritti, sia i dati relativi ai contributi ed alle prestazioni rispettivamente accertati ed impegnate, con riferimento all'ultimo quinquennio, con i relativi rapporti, da cui possono essere tratti utili elementi di valutazione in ordine ai conseguenti *trend* gestionali.

ANNO	NUMERO PENSIONI	NUMERO ISCRITTI	RAPPORTO PENSIONI/ ISCRITTI	PRESTAZIONI (in mln/€)	CONTRIBUTI (in mln/€) *	RAPPORTO PRESTAZIONI/ CONTRIBUTI
2009	7.327	8.700	0,84	59	42	1,40
2010	6.987	8.640	0,81	29	44	0,66
2011	6.619	8.610	0,77	19	43	0,44
2012	6.355	8.360	0,76	28	44	0,64
2013	6.077	8.200	0,74	31	38	0,82

* Comprensivi delle quote di partecipazione degli iscritti

011069



Sulla base dei dati sopra riportati si osserva l'andamento decrescente del rapporto pensioni/iscritti (pari a 0,74 rispetto a 0,76 del 2012); il rapporto prestazioni/contributi passa da 0,64 del 2012 a 0,82 del 2013.

Avuto riguardo ai singoli valori di bilancio della Gestione in esame, il Collegio ritiene, inoltre, di evidenziare i seguenti aspetti.

GESTIONE ECONOMICA

Valore della produzione

- *Proventi e corrispettivi per la produzione delle prestazioni e/o servizi*
Nell'ambito di tale posta si evidenziano le Aliquote contributive a carico dei datori di lavoro e degli iscritti, per complessivi 37.449 mg/€, con un decremento di 6.290 mg/€ (-14,4%) rispetto al consuntivo 2012.
Si osservano inoltre le Quote di partecipazione degli iscritti per 984 mg/€, con una crescita di 77 mg/€ (+8,5%) rispetto all'esercizio precedente, concernenti le trattenute sul trattamento di fine rapporto ai sensi dell'art. 3, comma 15 della legge n. 297/1982.
- *Altri ricavi e proventi*
Tali poste sono costituite in larga misura dai Trasferimenti da altre gestioni dell'INPS, ed in particolare dal Fondo Esuberi della categoria per 384 mg/€ (107 mg/€ nel 2012).

Costo della produzione

- *Costi per l'acquisto di materie prime, sussidiarie, consumo e merci*
Nell'ambito di tale posta si evidenziano le Spese per prestazioni per 30.947 mg/€, con un incremento di 3.285 mg/€ (+11,9%) rispetto all'esercizio precedente, attribuibile all'aumento del valore medio delle prestazioni in pagamento, pur in presenza della riduzione del numero dei trattamenti in essere (-278 unità).
Si osserva, inoltre, tra le Poste correttive e compensative di spese correnti, il recupero per prestazioni per 274 mg/€.
- *Ammortamenti e svalutazioni*
Sono state effettuate svalutazioni per 90 mg/€ (40 mg/€ nel 2012).

011070

Si prende atto che, per quanto riguarda la **svalutazione dei crediti contributivi**, l'Istituto ha utilizzato le percentuali di svalutazione fissate con determinazione del Direttore generale n. 9 del 17 giugno 2014¹, al fine di adeguare il corrispondente Fondo svalutazione in relazione al presumibile valore di realizzo degli stessi, come da tabella seguente:

Periodi	Crediti verso le aziende tenute alla presentazione della denuncia a mezzo DM
Fino al 31.12.2006	99,00
Dal 2007 al 2010	35,00
Dal 2011 al 2013	10,00

➤ **Oneri diversi di gestione**

Tale voce è composta principalmente dalle Spese di amministrazione² per 1.570 mg/€, in lieve flessione di 26 mg/€ (-1,6%) rispetto al 2012.

Proventi ed oneri finanziari

➤ **Altri proventi finanziari**

Costituiti quasi esclusivamente dai Redditi e proventi patrimoniali per 16.745 mg/€, con un aumento di 2.369 mg/€ (+16,5%) rispetto all'esercizio precedente.

Proventi ed oneri straordinari

L'importo significativo per 33.165 mg/€ riguarda la rivalutazione delle quote di partecipazione al capitale sociale della Banca d'Italia prevista dal D.L. n. 133/2013, convertito con modificazioni in legge n. 5/2014.

SITUAZIONE PATRIMONIALE

Per quanto concerne la situazione patrimoniale, si osserva un totale dell'attivo di 927.822 mg/€, un totale del passivo di 559 mg/€ ed un avanzo patrimoniale al 31 dicembre pari a 927.263 mg/€, comprensivo del Fondo speciale di riserva per 436.458 mg/€. Si evidenziano le seguenti componenti.

Attivo

➤ **Immobilizzazioni**

Iscritte in bilancio per 565.497 mg/€, sono costituite in larga misura da immobilizzazioni finanziarie ed in particolare dalla Quota di partecipazione agli investimenti patrimoniali unitari per complessivi 512.501 mg/€ (265.319 mg/€ nel 2012).

1 - In attuazione dell'art. 59 del Regolamento di amministrazione e contabilità.

2 - Le spese di amministrazione sostenute dall'Istituto vengono successivamente ripartite tra le gestioni ai sensi dell'art. 57 del Regolamento di amministrazione e contabilità.

011071

➤ *Attivo Circolante*

Si rileva un ammontare di Residui Attivi complessivamente pari a 2.405 mgl/€ (indicati in bilancio per 469 mgl/€ al netto dei fondi svalutazione crediti), afferenti i Crediti verso gli iscritti, soci e terzi, tra i quali si evidenziano:

- i Crediti ceduti alla SCCI S.p.a. per 1.789 mgl/€ (1.831 mgl/€ nel 2012);
- i Crediti per prestazioni da recuperare per 444 mgl/€ (439 mgl/€ nel 2012);
- i Crediti verso le aziende per contributi per 155 mgl/€ (185 mgl/€ nel 2012).

Le Disponibilità liquide sono costituite dal Credito in c/c con l'INPS per 355.481 mgl/€, con una diminuzione di 202.629 mgl/€ rispetto al 2012.

Passivo

➤ *Debiti*

Pari a complessivi 557 mgl/€, di cui 216 mgl/€ (346 mgl/€ nel 2012) per Debiti per le spese per prestazioni istituzionali, 255 mgl/€ (stesso dato del 2012) per Debiti per oneri finanziari e 85 mgl/€ (104 mgl/€ nel 2012) per Debiti per trasferimenti passivi allo Stato e altri soggetti pubblici.

A conclusione dell'esame del presente rendiconto, il Collegio ritiene che lo stesso possa essere approvato.

IL COLLEGIO DEI SINDACI

Daniela Carlà



Benito Di Troia




Antonino Galloni




Mariano Martone



Giuseppe Umberto Mastropietro




Roberto Nicolò



Gabriella Maria Salvatore



Giuseppe Vitaletti



011072

INPS - Collegio Sindacale**16 Trattamenti pensionistici a carico della soppressa Gestione Speciale ex art. 75 del D.P.R. 761/1979** (Soppressione Fondi integrativi esistenti presso gli Enti pubblici)**Relazione al Conto Consuntivo 2013**

L'art. 64 della legge 17 maggio 1999, n. 144, ha disposto, con decorrenza 1° ottobre 1999, la soppressione dei Fondi integrativi esistenti presso gli Enti pubblici che rientrano nella disciplina di cui alla legge n. 70/75, fra i quali anche la Gestione speciale, costituita presso l'Istituto ai sensi dell'art. 75 del DPR n. 761 del 1979. Tale normativa ha stabilito la cessazione dei contributi ma non quella delle prestazioni in essere, che restano a carico del bilancio dei rispettivi Enti, attraverso la costituzione di apposita evidenza contabile alla quale sono imputate le situazioni debitorie e creditorie pregresse nonché il contributo di solidarietà nella misura del 2%.

Come si evince dal prospetto che segue il conto economico chiude in pareggio, in quanto il finanziamento necessario per fronteggiare l'eventuale squilibrio della gestione priva di copertura contributiva, viene evidenziato tra il Valore della produzione, nella voce Trasferimenti da parte di altri Enti che, per l'anno 2013, è pari a 203.799 mgl/€ con un aumento di 31.692 mgl/€ rispetto al 2012.

Descrizione	Consuntivo 2013	Consuntivo 2012	Variazioni	
			assolute	%
			in migliaia di euro	
Valore della produzione	192.761	205.024	-12.263	-5,98%
di cui Trasferimenti per i valori di copertura	191.552	203.799	-12.247	-6,01%
Costi della produzione	-89.976	-107.413	17.437	-16,23%
Differenza	102.785	97.611	5.174	5,30%
Proventi e oneri finanziari	-102.676	-97.548	-5.128	5,26%
Rettifiche di valore di attività finanziarie	0	0	0	0,00%
Proventi e oneri straordinari	-89	-43	-46	106,98%
Imposte di esercizio	-20	-20	0	0,00%
Risultato d'esercizio	0	0	0	0,00%

Nel prospetto di seguito riportato, vengono rappresentati per l'ultimo quadriennio i crediti che l'Istituto ha cumulativamente maturato nei confronti degli Enti soppressi e le rimanenze attive di esercizio riferite agli oneri sospesi per prestazioni istituzionali in attesa della definizione dei corrispettivi valori di copertura (costituiti dalle riserve matematiche relative alle posizioni dei singoli pensionati). Come si evince dall'ultima colonna, il credito complessivo esistente alla data del 31.12.2013 è pari a 4.273 mln/€.

011073

Descrizione	2010	2011	2012	2013
	(milioni di euro)			
Crediti verso altri Enti in conto dei capitali di copertura degli oneri derivanti dall'attuazione dell'art. 75 del D.P.R. n. 761/1979	3.455	3.627	3.831	4.022
Oneri sospesi per prestazioni istituzionali in attesa della definizione dei corrispettivi valori di copertura	218	230	241	251
TOTALI	3.673	3.857	4.072	4.273

Al riguardo il Collegio ribadisce nuovamente che per l'improcrastinabile esigenza del risanamento economico-finanziario della gestione, prosegue l'adozione di idonee misure tese alla riscossione delle predette partite creditorie.

Con riferimento ai singoli valori di bilancio della Gestione, il Collegio ritiene di evidenziare i seguenti aspetti.

GESTIONE ECONOMICA

Valore della produzione

- *Altri ricavi e proventi*
Come già specificato in premessa, tali poste comprendono principalmente i Trasferimenti da parte di altri Enti del settore pubblico per i valori di copertura ai sensi dell'art. 75 del DPR n. 761/1979, pari a 191.552 mgl/€ (-12.247 mgl/€ rispetto al 2012).

Costo della produzione

- *Costi per l'acquisto di materie prime, sussidiarie, consumo e merci*
Nell'ambito di tale posta si evidenziano:
 1. le Spese per prestazioni per 100.309 mgl/€, che attengono alle rate di pensioni integrative corrisposte ai pensionati degli Enti disciolti, con un decremento di 17.783 mgl/€ (pari a -15,1%) rispetto all'esercizio precedente, per effetto della diminuzione del numero delle pensioni in essere, nonostante la crescita del loro valore medio.
 2. gli Oneri sospesi per prestazioni istituzionali in attesa della definizione dei corrispettivi valori di copertura per 10.435 mgl/€, che riguardano le rate di pensione relative al personale del soppresso SCAU, cessato dal servizio entro il 30 settembre 1995. In merito l'Amministrazione precisa, nel rendiconto della gestione in esame, che non sono stati ancora definiti i valori di copertura delle prestazioni, e pertanto nel bilancio è stato inserito, tra i Costi della produzione, l'ammontare complessivo risultante alla fine del 2013

011074

(251.312 mgli/€) e lo storno dell'onere relativo a tutto l'anno 2012 (240.877 mgli/€).

Analogamente, nell'Attivo circolante dello Stato Patrimoniale è stata aggiornata la voce Prestazioni in attesa di copertura a 251.312 mgli/€, rispetto ai 240.877 mgli/€ del 2012.

➤ *Oneri diversi di gestione*

Tale voce è composta principalmente dalle Spese di amministrazione² per 574 mgli/€, con una diminuzione di 75 mgli/€ (-11,6%) rispetto allo stesso dato del 2012.

Proventi ed oneri finanziari

Tale voce è costituita quasi esclusivamente dagli Interessi passivi ed altri oneri finanziari, ed in particolare dagli Interessi passivi sul c/c con l'INPS per 102.831 mgli/€, con un aumento di 5.123 mgli/€ (+5,3%) rispetto all'esercizio precedente³.

SITUAZIONE PATRIMONIALE

Per quanto riguarda lo stato patrimoniale si evidenziano attività e passività per il pari importo di 4.275 mln/€. Si evidenziano le seguenti componenti.

Attivo

➤ *Immobilizzazioni*

Iscritte in bilancio per 671 mgli/€, sono riferite alle Immobilizzazioni materiali per 540 mgli/€ ed alle Immobilizzazioni finanziarie per 132 mgli/€, a titolo di prestiti al personale SCAU.

➤ *Attivo Circolante*

Tra le rimanenze (come già specificato nella parte relativa al Costo della produzione) si evidenziano gli Oneri sospesi per prestazioni istituzionali in attesa dei corrispettivi valori di copertura per 251 mln/€.

Tra i Residui attivi, si evidenzia il Credito verso lo Stato ed altri soggetti pubblici, che la gestione vanta per la copertura degli oneri derivanti dall'attuazione dell'art. 75 del DPR n. 761/1979, pari a 4.022 mln/€ (+192 mln/€ rispetto al 2012).

2 - Le spese di amministrazione sostenute dall'Istituto vengono successivamente ripartite tra le gestioni ai sensi dell'art. 57 del Regolamento di amministrazione e contabilità.

3 - La determinazione del Commissario straordinario n. 85 del 12 aprile 2010 ha modificato l'art. 52, comma 1, lettera a) del Regolamento di amministrazione e contabilità dell'Istituto, stabilendo che il tasso di remunerazione che le gestioni o fondi finanziariamente passive devono corrispondere per le anticipazioni ricevute da quelli finanziariamente attivi, è pari all'interesse legale. Con Decreto del Ministero dell'Economia e delle Finanze del 12 dicembre 2011 il saggio è stato fissato a decorrere dal 1° gennaio 2012, nella misura del 2,5% in ragione d'anno.

011075

Passivo

- *Fondi per rischi ed oneri*
Tale voce è costituita dal Fondo accantonamenti vari per 476 mgI/€, riferibile al Fondo di copertura per oneri derivanti dall'attuazione dell'art. 75 del DPR n. 761/1979.

- *Debiti*
Iscritti in bilancio per 4.268 mln/€, fanno riferimento quasi esclusivamente ai Debiti diversi ed in particolare al Debito in c/c con l'INPS per 4.267 mln/€ (4.067 mln/€ nel 2012), il cui peggioramento (4,9%) è la conseguenza dell'andamento finanziario negativo della Gestione che risente anche della mancata definizione dei capitali di copertura delle prestazioni erogate.

In relazione alla situazione economico-patrimoniale e finanziaria della gestione, il Direttore Generale precisa quanto segue: "atteso che per garantire la copertura delle prestazioni istituzionali, delle spese di amministrazione e degli altri oneri, la gestione stessa riceve, da parte dell'INPS, anticipazioni di cassa che nel tempo hanno concorso alla formazione del debito dell'Istituto per anticipazioni della Tesoreria dello Stato, si rende necessario che si pervenga alla definizione del problema del trasferimento all'INPS dei valori capitali di copertura, al fine di garantire i mezzi necessari occorrenti a conseguire l'equilibrio tecnico-finanziario della gestione"⁴.

Il Collegio, in considerazione di quanto rilevato dal Direttore Generale e dallo stesso Collegio negli esercizi precedenti circa l'esigenza di pervenire ad una soluzione della questione, richiama quanto segnalato, da ultimo, nella propria relazione al preventivo 2014.

4 - Cfr pag. 11 della Reazione del Direttore Generale della Gestione in esame.

011076

A conclusione dell'esame del presente rendiconto e sulla base delle osservazioni e delle segnalazioni precedentemente svolte, il Collegio ritiene che lo stesso possa essere approvato.

IL COLLEGIO DEI SINDACI

Daniela Carlà



Benito Di Troia



Antonino Galloni



Mariano Martone




Giuseppe Umberto Mastropietro



Roberto Nicolò



Gabriella Maria Salvatore



Giuseppe Vitaletti



011077

INPS - Collegio Sindacale**17 Fondo di previdenza per il personale del Consorzio autonomo del porto di Genova e dell'Ente autonomo del porto di Trieste****Relazione al Conto Consuntivo 2013**

La gestione in esame chiude a pareggio, in quanto lo squilibrio viene completamente coperto dallo Stato, con apposito Trasferimento da parte della GIAS in base all'articolo 13 del D.L. n. 873/1986, convertito con modificazioni dalla legge n. 26/1987. Nel prospetto seguente, tale voce risulta evidenziata tra il Valore della produzione per un importo pari a 50.975 mgli/€, con una diminuzione di 2.909 mgli/€ (-5,4%) rispetto all'anno precedente.

Descrizione	Consuntivo 2013	Consuntivo 2012	Variazioni	
			assolute	%
in migliaia di euro				
Valore della produzione	51.043	53.953	-2.910	-5,39%
di cui Trasferimenti dalla G.I.A.S	50.975	53.884	-2.909	-5,40%
Costo della produzione	-50.412	-53.285	2.873	-5,39%
Differenza	631	668	-37	-5,54%
Proventi e oneri finanziari	-610	-662	52	-7,85%
Rettifiche di valore di attività finanziarie	0	0	0	0,00%
Proventi e oneri straordinari	-17	-1	-16	1600,00%
Imposte di esercizio	-4	-5	1	-20,00%
Risultato d'esercizio	0	0	0	0,00%

Avuto riguardo ai singoli valori di bilancio della Gestione, il Collegio ritiene di evidenziare i seguenti aspetti.

GESTIONE ECONOMICA**Valore della produzione**

- *Proventi e corrispettivi per la produzione delle prestazioni e/o servizi*
Nell'ambito di tale posta si evidenziano le Aliquote contributive a carico dei datori di lavoro e degli iscritti, per complessivi 68 mgli/€, con una leggera flessione di 2 mgli/€ (-2,9%) rispetto al consuntivo 2012. Gli iscritti a fine anno risultano pari a 8 unità.
- *Altri ricavi e proventi*
Tale voce comprende principalmente i Trasferimenti dalla Gestione degli interventi assistenziali e di sostegno alle gestioni previdenziali per la copertura del disavanzo di esercizio, come già esposto in premessa.

011078

Costo della produzione

- *Costi per l'acquisto di materie prime, sussidiarie, consumo e merci*
Nell'ambito di tale posta si evidenziano le Spese per prestazioni, pari a 50.322 mgli/€, con una diminuzione di 2.808 mgli/€ (-5,3%) rispetto al 2012, dovuta sia alla diminuzione del numero dei pensionati, sia per effetto della legge n. 214/2011 che ha rimodulato la rivalutazione automatica delle pensioni.
Si evidenziano, inoltre, tra le Poste correttive e compensative di uscite per 191 mgli/€, i recuperi di rate di pensioni effettuati a seguito di ricostruzioni pensionistiche.
- *Oneri diversi di gestione*
Afferiscono principalmente alle Spese di amministrazione¹ per 247 mgli/€, con un decremento di 34 mgli/€ (-12,4%) rispetto allo stesso dato del 2012.

Proventi ed oneri finanziari

- *Interessi passivi ed altri oneri finanziari*
Tale posta è costituita quasi esclusivamente dagli Interessi passivi sul conto corrente con l'INPS per 609 mgli/€, con una diminuzione di 40 mgli/€ (-6,2%) rispetto all'anno precedente².

SITUAZIONE PATRIMONIALE

Per quanto riguarda lo stato patrimoniale si evidenziano attività e passività per il pari importo di 1.701 mgli/€. Si sottolineano le seguenti componenti.

Attivo

- *Attivo Circolante - Residui Attivi*
Nella voce Crediti verso iscritti, soci e terzi si evidenziano i Crediti per aliquote contributive a carico dei lavoratori e degli iscritti per 1.697 mgli/€ (-32 mgli/€ sul 2012).

Passivo

- *Debiti - Obbligazioni*
Complessivamente pari a 1.701 mgli/€, di cui 600 mgli/€ per Debiti per trasferimenti passivi allo Stato e 1.101 mgli/€ per il Debito in c/c con l'INPS, con un miglioramento dell'esposizione debitoria del Fondo di 144 mgli/€ (pari a -11,5%) rispetto all'anno 2012.

1 - Le spese di amministrazione sostenute dall'Istituto vengono successivamente ripartite tra le gestioni ai sensi dell'art. 57 del Regolamento di amministrazione e contabilità.


2 - La determinazione del Commissario straordinario n. 85 del 12 aprile 2010 ha modificato l'art. 52, comma 1, lettera a) del Regolamento di amministrazione e contabilità dell'Istituto, stabilendo che il tasso di remunerazione che le gestioni o fondi finanziariamente passive devono corrispondere per le anticipazioni ricevute da quelli finanziariamente attivi, è pari all'interesse legale. Con Decreto del Ministero dell'Economia e delle Finanze del 12 dicembre 2011 il saggio è stato fissato a decorrere dal 1° gennaio 2012, nella misura del 2,5% in ragione d'anno.

011079

A conclusione dell'esame del presente rendiconto, il Collegio ritiene che lo stesso possa essere approvato.

IL COLLEGIO DEI SINDACI


Daniela Carlà



Benito Di Troia



Antonino Galloni



Mariano Martone



Giuseppe Umberto Mastropietro



Roberto Nicolò



Gabriella Maria Salvatore



Giuseppe Vitaletti



011080

INPS - Collegio Sindacale**18 Fondo di previdenza delle iscrizioni collettive****Relazione al Conto Consuntivo 2013**

Il rendiconto dell'anno 2013 per la Gestione in esame presenta un risultato d'esercizio positivo di 2.694 mgli/€, con un aumento di 2.102 mgli/€ rispetto al 2012, ed un avanzo patrimoniale netto per 13.099 mgli/€.

Descrizione	Consuntivo 2013	Consuntivo 2012	Variazioni	
			assolute	%
	in migliaia di euro			
Avanzo patrimoniale netto all'inizio dell'esercizio	10.405	9.813	592	6,03%
Valore della produzione	5	4	1	25,00%
Costo della produzione	85	369	-284	-76,96%
Differenza	90	373	-283	-75,87%
Proventi e oneri finanziari	278	239	39	16,32%
Rettifiche di valore di attività finanziarie	0	0	0	----
Proventi e oneri straordinari	3.149	-18	3.167	----
Imposte di esercizio	-823	-2	-821	----
Risultato d'esercizio	2.694	592	2.102	355,07%
Avanzo patrimoniale netto alla fine dell'esercizio	13.099	10.405	2.694	25,89%

Con riguardo ai singoli valori di bilancio della Gestione, il Collegio ritiene di evidenziare i seguenti aspetti.

GESTIONE ECONOMICA**Costo della produzione**

- *Costi per l'acquisto di materie prime, sussidiarie, consumo e merci*
Nell'ambito di tale posta si evidenziano le Poste correttive per 134 mgli/€, con una diminuzione di 299 mgli/€ rispetto al 2012, attinenti al recupero di prestazioni.
- *Oneri diversi di gestione*
Tale posta è costituita principalmente dalle Spese di amministrazione¹ per 48 mgli/€, pressoché invariate rispetto all'esercizio precedente.

Proventi ed oneri finanziari

- *Interessi passivi ed altri oneri finanziari*
Tale posta è costituita quasi esclusivamente dai Redditi e proventi patrimoniali per 278 mgli/€, con un aumento di 96 mgli/€ rispetto all'esercizio precedente, costituiti essenzialmente dai redditi e

1 - Le spese di amministrazione sostenute dall'Istituto vengono successivamente ripartite tra le gestioni ai sensi dell'art. 57 del Regolamento di amministrazione e contabilità.



011081

proventi patrimoniali, che si riferiscono alle disponibilità utilizzate nei c/c bancari, da impieghi mobiliari, immobiliari e mutui al personale e dalle disponibilità anticipate alle gestioni deficitarie².

Proventi ed oneri straordinari

L'importo significativo per 3.158 mg/€ riguarda la rivalutazione delle quote di partecipazione al capitale sociale della Banca d'Italia prevista dal D.L. n. 133/2013, convertito con modificazioni in legge n. 5/2014.

SITUAZIONE PATRIMONIALE

Per quanto concerne la situazione patrimoniale, si osserva un totale dell'attivo di 13.104 mg/€ e un totale del passivo di 5 mg/€, con una consistenza patrimoniale netta di 13.099 mg/€. Si evidenziano le seguenti componenti.

Attivo

- *Immobilizzazioni*
Pari a complessive 7.001 mg/€, sono costituite quasi esclusivamente dalle immobilizzazioni finanziarie quale Quota parte di pertinenza del Fondo impiegata negli investimenti patrimoniali unitari.
- *Attivo Circolante*
I residui attivi sono rappresentati dai Crediti per poste correttive e compensative di spese correnti per 400 mg/€ (-57 mg/€ rispetto al 2012), mentre le Disponibilità liquide sono costituite dal Credito in c/c con l'INPS per 5.702 mg/€ (-2.032 mg/€ rispetto al 2012).

Passivo

- *Debiti*
Pari a complessivi 5 mg/€, sono interamente costituiti dai Debiti diversi (debito verso RAI per oneri relativi alla legge 336/70 ed alla legge 824/71).

In considerazione dell'andamento economico-patrimoniale (le spese di amministrazione sono pari a 48 mg/€, mentre le spese per prestazioni sono inferiori al migliaio di euro) e delle peculiarità della gestione in esame - atteso che risulta vigente una sola convenzione di assicurati attivi, con il Registro navale italiano - il Collegio rinnova l'invito (da ultimo nel preventivo 2014) a svolgere una valutazione sulla permanenza dei presupposti che giustificano la prosecuzione della gestione.

2 - La determinazione del Commissario straordinario n. 85 del 12 aprile 2010 ha modificato l'art. 52, comma 1, lettera a) del Regolamento di amministrazione e contabilità dell'Istituto, stabilendo che il tasso di remunerazione che le gestioni o fondi finanziariamente passive devono corrispondere per le anticipazioni ricevute da quelli finanziariamente attivi, è pari all'interesse legale. Con Decreto del Ministero dell'Economia e delle Finanze del 12 dicembre 2011 il saggio è stato fissato a decorrere dal 1° gennaio 2012, nella misura del 2,5% in ragione d'anno.

011082

A conclusione dell'esame del presente rendiconto e sulla base delle osservazioni e delle segnalazioni precedentemente svolte, il Collegio ritiene che lo stesso possa essere approvato.

IL COLLEGIO DEI SINDACI


Daniela Carlà



Benito Di Troia




Antonino Galloni



Mariano Martone



Giuseppe Umberto Mastropietro



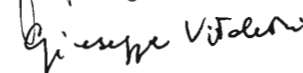
Roberto Nicolò



Gabriella Maria Salvatore



Giuseppe Vitaletti



011083

INPS - Collegio Sindacale**19 Fondo di previdenza per le persone che svolgono lavori di cura non retribuiti derivanti da responsabilità familiari****Relazione al Conto Consuntivo 2013**

Per l'esercizio 2013 il Fondo presenta una situazione economica di pareggio conseguente all'assegnazione al fondo di riserva per le pensioni da liquidare della differenza positiva delle componenti del conto economico. Il disavanzo patrimoniale complessivo risulta pertanto pari a quello del 2012, per 4.882 mg/€, come da prospetto seguente.

Descrizione	Consuntivo 2013	Consuntivo 2012	Variazione	
			assolute	%
in migliaia di euro				
Disavanzo patrimoniale netto all'inizio dell'esercizio	-4.882	-4.754	-128	2,69%
Valore della produzione	920	787	133	16,90%
Costo della produzione:	-39.976	-174	-39.802	----
- di cui prelievo (+) o accantonamento (-) dal Fondo di riserva per pensioni da liquidare	-39.255	103	-39.358	----
Differenza	-39.056	613	-39.669	----
Proventi e oneri finanziari	-3.951	-223	-3.728	----
Rettifiche di valore di attività finanziarie	0	0	0	0,00%
Proventi e oneri straordinari	58.717	-116	58.833	----
Imposte di esercizio	-15.710	-402	-15.308	----
Risultato d'esercizio	0	-128	128	----
Disavanzo patrimoniale netto alla fine dell'esercizio	-4.882	-4.882	0	0,00%

Con riguardo ai singoli valori di bilancio della Gestione, il Collegio ritiene di evidenziare i seguenti aspetti.

GESTIONE ECONOMICA**Valore della produzione**

- *Proventi e corrispettivi per la produzione delle prestazioni e/o servizi*
Nell'ambito di tale posta si evidenzia la somma di 900 mg/€ a titolo di Quote di partecipazione degli iscritti all'onere di specifiche gestioni, in aumento di 126 mg/€ (+16,3%) rispetto al consuntivo 2012.

Costo della produzione

- *Costi per l'acquisto di materie prime, sussidiarie, consumo e merci*
Nell'ambito di tale posta si evidenziano le Spese per prestazioni per 255 mg/€, con un aumento di 44 mg/€ rispetto all'esercizio

011084

precedente, per effetto della crescita del loro valore medio, nonostante la diminuzione del numero delle pensioni in essere.

Si precisa, inoltre, che l'onere in parola è iscritto al netto degli oneri derivanti dalla rivalutazione dei contributi prevista dall'art. 69, comma 5, della legge n. 388/2000 i quali, pari a 868 mg/€, sono posti a carico dello Stato e vengono evidenziati nel bilancio della GIAS.

- *Accantonamenti ai Fondi per oneri*
Tale voce è il risultato dell'assegnazione di 298 mg/€ al fondo di copertura per le pensioni di vecchiaia e, soprattutto, dell'assegnazione al fondo di riserva per pensioni da liquidare, per 39.255 mg/€, come evidenziato in premessa.
- *Oneri diversi di gestione*
Sono rappresentati principalmente dalle Spese di amministrazione¹ per 170 mg/€, con un incremento di 17 mg/€ (+11,1%) rispetto al 2012.

Proventi ed oneri finanziari

- *Altri proventi finanziari*
Tale posta è iscritta in bilancio per 2.017 mg/€, ed composta principalmente da interessi attivi su prestiti al personale per 1.455 mg/€.
- *Interessi passivi ed altri oneri finanziari*
Tale posta costituita quasi esclusivamente dalla Perdita degli investimenti patrimoniali unitari per 5.968 mg/€.

Proventi ed oneri straordinari

L'importo significativo per 58.660 mg/€ riguarda la rivalutazione delle quote di partecipazione al capitale sociale della Banca d'Italia prevista dal D.L. n. 133/2013, convertito con modificazioni in legge n. 5/2014.

SITUAZIONE PATRIMONIALE

Per quanto concerne la situazione patrimoniale, si osserva un totale dell'attivo di 317.915 mg/€, un totale del passivo di 322.797 mg/€ ed un deficit patrimoniale di 4.882 mg/€. Si evidenziano le seguenti componenti.

¹ - Le spese di amministrazione sostenute dall'Istituto vengono successivamente ripartite tra le gestioni ai sensi dell'art. 57 del Regolamento di amministrazione e contabilità.

011085

Attivo➤ *Immobilizzazioni*

Tale voce è riferibile quasi esclusivamente alle immobilizzazioni finanziarie, e riguarda la Quota di partecipazione agli investimenti patrimoniali unitari per 240.526 mg/€.

Passivo➤ *Ratei e risconti*

La posta è costituita dalle Riserve tecniche ed in particolare dal Fondo di riserva per le pensioni da liquidare pari a 322.755 mg/€ (+39.553 mg/€ rispetto al 2012).


A conclusione dell'esame del presente rendiconto, il Collegio ritiene che lo stesso possa essere approvato.

IL COLLEGIO DEI SINDACI


Daniela Carlà



Benito Di Troia




Antonino Galloni



Mariano Martone



Giuseppe Umberto Mastropietro




Roberto Nicolò



Gabriella Maria Salvatore



Giuseppe Vitaletti



011086

INPS - Collegio Sindacale**20 Fondo di previdenza per il Clero secolare e per i ministri di culto delle confessione religiose diverse dalla cattolica****Relazione al Conto Consuntivo 2013**

Il rendiconto dell'anno 2013 del Fondo in esame presenta un risultato economico di esercizio negativo per 98.341 mgli/€, a fronte dei 98.215 mgli/€ del 2012, ed un disavanzo patrimoniale pari a 2.085.411 mgli/€ (1.987.070 mgli/€ nel 2012), come da prospetto seguente.

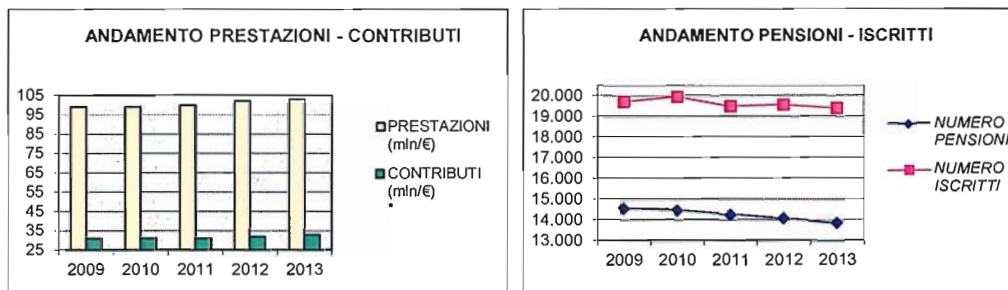
Descrizione	Consuntivo 2013	Consuntivo 2012	Variazioni	
			assolute	%
			in migliaia di euro	
Disavanzo patrimoniale netto all'inizio dell'esercizio	-1.987.070	-1.888.855	98.215	-5,20%
Valore della produzione	33.173	32.638	535	1,64%
Costo della produzione	-83.729	-82.397	-1.332	1,62%
Differenza	-50.556	-49.759	-797	1,60%
Proventi e oneri finanziari	-50.913	-48.406	-2.507	5,18%
Rettifiche di valore di attività finanziarie	0	0	0	0,00%
Proventi e oneri straordinari	4.277	9	4.268	---
Imposte di esercizio	-1.149	-59	-1.090	---
Risultato d'esercizio	-98.341	-98.215	-126	0,13%
Disavanzo patrimoniale netto alla fine dell'esercizio	-2.085.411	-1.987.070	-98.341	4,95%

Nella seguente tabella vengono inoltre riepilogati sia i dati relativi al numero delle pensioni vigenti e degli iscritti, sia i dati relativi ai contributi ed alle prestazioni rispettivamente accertati ed impegnate, con riferimento all'ultimo quinquennio, con i relativi rapporti, da cui possono essere tratti utili elementi di valutazione in ordine ai conseguenti *trend* gestionali.

ANNO	NUMERO PENSIONI	NUMERO ISCRITTI	RAPPORTO PENSIONI/ ISCRITTI	PRESTAZIONI (mln/€)	CONTRIBUTI (mln/€) *	RAPPORTO PRESTAZIONI/ CONTRIBUTI
2009	14.566	19.730	0,74	99	31	3,19
2010	14.487	19.980	0,73	99	31	3,19
2011	14.271	19.510	0,73	100	31	3,23
2012	14.095	19.590	0,72	102	32	3,19
2013	13.863	19.420	0,71	103	33	3,12

* Comprensivi delle quote di partecipazione degli iscritti

011087



Sulla base dei dati sopra riportati si osserva che il rapporto pensioni/iscritti (0,71) è diminuito rispetto al 2012 (0,72); analogamente il rapporto prestazioni/contributi presenta un valore (3,12) inferiore all'anno precedente (3,19).

In relazione ai singoli valori di bilancio della Gestione, il Collegio evidenzia i seguenti aspetti.

GESTIONE ECONOMICA

Valore della produzione

- *Proventi e corrispettivi per la produzione delle prestazioni e/o servizi*
Nell'ambito di tale posta si evidenzia la somma di 33.059 mg/€ a titolo di Aliquote contributive a carico dei datori di lavoro e/o degli iscritti, con un incremento di 701 mg/€ (+2,2%) rispetto al consuntivo 2012.

Costo della produzione

- *Costi per l'acquisto di materie prime, sussidiarie, consumo e merci*
Nell'ambito di tale posta si evidenziano:
 1. le Spese per prestazioni per 103.544 mg/€ (102.281 mg/€ nel 2012), con un aumento di 1.263 mg/€ (+1,2%) rispetto all'esercizio precedente, da attribuire all'aumento dell'importo medio delle pensioni in essere, nonostante sia diminuito il numero dei trattamenti vigenti (-39).
 2. le Poste correttive e compensative di spese correnti per complessivi 21.547 mg/€, che riguardano quasi esclusivamente (21.162 mg/€) le trattenute ai pensionati del Fondo titolari di altra pensione a carico dell'assicurazione generale obbligatoria.
- *Oneri diversi di gestione*
Tale posta, pari a complessivi 1.455 mg/€, è costituita in larga misura dalle Spese di amministrazione¹ per complessivi 1.137 mg/€, con un decremento di 57 mg/€ (-4,8%) rispetto allo stesso dato del 2012, attribuibile in particolar modo alle spese per il personale ed alle altre spese.

1 - Le spese di amministrazione sostenute dall'Istituto vengono successivamente ripartite tra le gestioni ai sensi dell'art. 57 del Regolamento di amministrazione e contabilità.

011088

Proventi ed oneri finanziari

Iscritti in bilancio per 50.920 mg/€ (+2.478 mg/€ rispetto al 2012), riguardano quasi esclusivamente gli Interessi passivi sul c/c con l'INPS².

Proventi ed oneri straordinari

L'importo di 4.271 mg/€ riguarda la rivalutazione delle quote di partecipazione al capitale sociale della Banca d'Italia prevista dal D.L. n. 133/2013, convertito con modificazioni in legge n. 5/2014.

SITUAZIONE PATRIMONIALE

Per quanto concerne la situazione patrimoniale, si osserva un totale dell'attivo di 33.594 mg/€, un totale del passivo di 2.119.004 mg/€ ed un deficit patrimoniale di 2.085.411 mg/€. Si evidenziano le seguenti componenti.

Attivo

- *Attivo Circolante – Residui attivi*
Pari a complessivi 29.662 mg/€ (indicato in bilancio per 26.547 mg/€ al netto dei fondi svalutazione crediti), è costituito quasi esclusivamente dai Crediti per aliquote contributive a carico dei datori di lavoro e/o iscritti per 29.236 mg/€ (26.474 mg/€ nel 2012).

Passivo

- *Debiti - Obbligazioni*
Tale voce iscritta per complessivi 2.118.874 mg/€, è composta quasi esclusivamente dal Debito in c/c con l'INPS per 2.117.618 mg/€, con un aumento di 101.048 mg/€ rispetto al 2012.

2 - La determinazione del Commissario straordinario n. 85 del 12 aprile 2010 ha modificato l'art. 52, comma 1, lettera a) del Regolamento di amministrazione e contabilità dell'Istituto, stabilendo che il tasso di remunerazione che le gestioni o fondi finanziariamente passive devono corrispondere per le anticipazioni ricevute da quelli finanziariamente attivi, è pari all'interesse legale. Con Decreto del Ministero dell'Economia e delle Finanze del 12 dicembre 2011 il saggio è stato fissato a decorrere dal 1° gennaio 2012, nella misura del 2,5% in ragione d'anno.

011089

Stante le peculiarità del Fondo in esame, il Collegio evidenzia che, in assenza di una revisione della normativa specifica, l'andamento economico-patrimoniale è destinato al progressivo deterioramento.

A conclusione dell'esame del presente rendiconto e sulla base delle osservazioni e delle segnalazioni precedentemente svolte, il Collegio ritiene che lo stesso possa essere approvato.

IL COLLEGIO DEI SINDACI

Daniela Carlà



Benito Di Troia



Antonino Galloni



Mariano Martone



Giuseppe Umberto Mastropietro



Roberto Nicolò



Gabriella Maria Salvatore



Giuseppe Vitaletti



011090

INPS - Collegio Sindacale**21 Assicurazione facoltativa per l'invalidità e la vecchiaia****Relazione al Conto Consuntivo 2013**

Il rendiconto dell'anno 2013 della Gestione in esame presenta un risultato economico di esercizio positivo di 11 mgli/€, a fronte del risultato negativo di 629 mgli/€ del 2012, ed un disavanzo patrimoniale pari a 14.722 mgli/€, come da prospetto seguente.

Descrizione	Consuntivo 2013	Consuntivo 2012	Variazioni	
			assolute	%
	in migliaia di euro			
Disavanzo patrimoniale netto all'inizio dell'esercizio	-14.733	-14.104	-629	4,46%
Valore della produzione	261	278	-17	-6,12%
Costo della produzione	-8.413	-542	-7.871	1452,21%
Differenza	-8.152	-264	-7.888	2987,88%
Proventi e oneri finanziari	-682	-309	-373	120,71%
Rettifiche di valore di attività finanziarie	0	0	0	0,00%
Proventi e oneri straordinari	12.016	-10	12.026	----
Imposte di esercizio	-3.171	-46	-3.125	6793,48%
Risultato d'esercizio	11	-629	640	-----
Disavanzo patrimoniale netto alla fine dell'esercizio	-14.722	-14.733	11	-0,07%

In relazione ai singoli valori di bilancio della Gestione, il Collegio evidenzia i seguenti aspetti.

GESTIONE ECONOMICA**Valore della produzione**

- *Proventi e corrispettivi per la produzione delle prestazioni e/o servizi*
Nell'ambito di tale posta si evidenzia la somma di 254 mgli/€ a titolo di Quote di partecipazione degli iscritti, con un decremento di 16 mgli/€ (-5,9%) rispetto al consuntivo 2012.

Costo della produzione

- *Costi per l'acquisto di materie prime, sussidiarie, consumo e merci*
Nell'ambito di tale posta si evidenziano:
 1. le Spese per prestazioni pari a complessivi 725 mgli/€ (+49 mgli/€ rispetto al 2012). Tale onere è al netto della quota di natura non previdenziale (2.543 mgli/€) che, assunta direttamente a carico dello Stato, viene esposta nel bilancio della GIAS.
 2. le Poste correttive e compensative di spese correnti pari a 9 mgli/€, che riguardano i recuperi di prestazioni a seguito di ricostituzioni di pensioni ed a riaccrediti da banche e poste.

011091

➤ *Oneri diversi di gestione*

Tale posta è costituita dalle Spese di amministrazione¹ per 248 mg/€, in aumento di 18 mg/€ (+7,8%) rispetto al 2012, ascrivibile in buona parte alle spese per il personale.

Proventi ed oneri finanziari

Tale posta iscritta in bilancio per -682 mg/€, è la somma algebrica di componenti di segno diverso. In particolare:

➤ *Altri proventi finanziari*

Tale voce è principalmente interessata dai Redditi e proventi patrimoniali per 234 mg/€, con un incremento di 88 mg/€ rispetto all'esercizio precedente, e derivano dalla remunerazione delle disponibilità finanziarie del Fondo.

➤ *Interessi passivi ed altri oneri finanziari*

Iscritta in bilancio per 916 mg/€, la voce è costituita principalmente dagli Interessi passivi sul c/c con l'INPS² pari a 288 mg/€ (in linea con il 2012) e dalla Perdita su investimenti patrimoniali unitari per 628 mg/€.

Proventi ed oneri straordinari

L'importo di 12.012 mg/€ riguarda la rivalutazione delle quote di partecipazione al capitale sociale della Banca d'Italia prevista dal D.L. n. 133/2013, convertito con modificazioni in legge n. 5/2014.

SITUAZIONE PATRIMONIALE

Per quanto concerne la situazione patrimoniale, si osserva un totale dell'attivo di 33.549 mg/€, un totale del passivo di 48.271 mg/€ ed un deficit patrimoniale di 14.722 mg/€. Si evidenziano le seguenti componenti.

Attivo

➤ *Immobilizzazioni*

Pari a complessive 24.429 mg/€, sono costituite quasi esclusivamente dalle immobilizzazioni finanziarie riferibili alla Quota di partecipazione agli investimenti patrimoniali unitari per 24.426 mg/€, con una crescita di 12.439 mg/€ rispetto al 2012.

➤ *Attivo Circolante - Residui Attivi*

Si evidenzia un ammontare complessivamente pari a 552 mg/€ (indicato in bilancio per 304 mg/€ al netto del Fondo svalutazione

1 - Le spese di amministrazione sostenute dall'Istituto vengono successivamente ripartite tra le gestioni ai sensi dell'art. 57 del Regolamento di amministrazione e contabilità.

2 - La determinazione del Commissario straordinario n. 85 del 12 aprile 2010 ha modificato l'art. 52, comma 1, lettera a) del Regolamento di amministrazione e contabilità dell'Istituto, stabilendo che il tasso di remunerazione che le gestioni o fondi finanziariamente passive devono corrispondere per le anticipazioni ricevute da quelli finanziariamente attivi, è pari all'interesse legale. Con Decreto del Ministero dell'Economia e delle Finanze del 12 dicembre 2011 il saggio è stato fissato a decorrere dal 1° gennaio 2012, nella misura del 2,5% in ragione d'anno.

01.1092

crediti per prestazioni da recuperare pari a 248 mgI/€), riferibile ai Crediti verso iscritti, soci e terzi rappresentati esclusivamente dai Crediti per prestazioni da recuperare.

Le Disponibilità liquide sono costituite dal Credito in c/c con l'INPS per 8.816 mgI/€, con un decremento di 5.208 mgI/€ rispetto al 2012, e riguarda esclusivamente la Gestione dei facchini ed ausiliari del traffico e quella dei giocatori di calcio.

Passivo➤ *Debiti*

Pari a complessivi 12.175 mgI/€, afferiscono quasi esclusivamente al Debito in c/c verso l'INPS per 12.142 mgI/€, con un decremento di 240 mgI/€ rispetto al 2012, riguardante interamente la Gestione ordinaria.

➤ *Ratei e risconti*

Iscritti in bilancio per 36.095 mgI/€, riguardano esclusivamente le Riserve tecniche.

A conclusione dell'esame del presente rendiconto, il Collegio ritiene che lo stesso possa essere approvato.

IL COLLEGIO DEI SINDACI

Daniela Carlà



Benito Di Troia



Antonino Galloni



Mariano Martone




Giuseppe Umberto Mastropietro



Roberto Nicolò



Gabriella Maria Salvatore



Giuseppe Vitaletti



011093

INPS - Collegio Sindacale**22 Fondo per l'erogazione dei trattamenti previdenziali vari****Relazione al Conto Consuntivo 2013**

Il rendiconto dell'anno 2013 del Fondo presenta un risultato economico di esercizio negativo di 4.190 mgli/€, a fronte dei 4.167 mgli/€ del 2012, ed un disavanzo patrimoniale netto pari a 138.459 mgli/€ (134.269 mgli/€ nel 2012).

Descrizione	Consuntivo 2013	Consuntivo 2012	Variazioni	
			assolute	%
in migliaia di euro				
Disavanzo patrimoniale netto all'inizio dell'anno	-134.269	-130.102	-4.167	3,20%
Valore della produzione	0	0	0	0,00%
Costo della produzione	-853	-880	27	-3,07%
Differenza	-853	-880	27	-3,07%
Proventi e oneri finanziari	-3.359	-3.265	-94	2,88%
Rettifiche di valore di attività finanziarie	0	0	0	0,00%
Proventi e oneri straordinari	32	-20	52	----
Imposte di esercizio	-10	-2	-8	400,00%
Risultato di esercizio	-4.190	-4.167	-23	0,55%
Disavanzo patrimoniale netto alla fine dell'anno	-138.459	-134.269	-4.190	3,12%

Con riguardo ai singoli valori di bilancio della Gestione, il Collegio ritiene di evidenziare i seguenti aspetti.

GESTIONE ECONOMICA**Costo della produzione**

- *Costi per l'acquisto di materie prime, sussidiarie, consumo e merci*
Nell'ambito di tale posta si evidenziano le Spese per prestazioni pensionistiche per complessivi 816 mgli/€, con un decremento di 44 mgli/€ (-5,1%) rispetto al consuntivo 2012, e le Poste correttive e compensative di spese correnti per 39 mgli/€ a fronte del recupero di prestazioni erogate.
- *Oneri diversi di gestione*
Tale voce è composta esclusivamente dalle Spese di amministrazione¹ per 47 mgli/€ (-5 mgli/€ rispetto al 2012).

1 - Le spese di amministrazione sostenute dall'Istituto vengono successivamente ripartite tra le gestioni ai sensi dell'art. 57 del Regolamento di amministrazione e contabilità.

011094

Proventi ed oneri finanziari

Tale posta è costituita in larga parte dagli Interessi passivi sul conto corrente con l'INPS² per 3.356 mgli/€ (3.264 mgli/€ nel 2012).

Proventi ed oneri straordinari

L'importo di 32 mgli/€ riguarda la rivalutazione delle quote di partecipazione al capitale sociale della Banca d'Italia prevista dal D.L. n. 133/2013, convertito con modificazioni in legge n. 5/2014.

SITUAZIONE PATRIMONIALE

Per quanto concerne la situazione patrimoniale, si osserva un totale dell'attivo di 399 mgli/€, un totale del passivo di 138.858 mgli/€ ed un disavanzo patrimoniale al 31 dicembre pari a 138.459 mgli/€.

In relazione alla consolidata situazione deficitaria del Fondo pensione in esame, il Collegio evidenzia nuovamente come il grave deterioramento economico e finanziario, già sottoposto all'attenzione dei ministeri vigilanti, richieda urgenti ed indifferibili interventi di risanamento.

A conclusione dell'esame del presente rendiconto e sulla base delle osservazioni e delle segnalazioni precedentemente svolte, il Collegio ritiene che lo stesso possa essere approvato.

IL COLLEGIO DEI SINDACI

Daniela Carlà



Benito Di Troia



Antonino Galloni



Mariano Martone




Giuseppe Umberto Mastropietro



Roberto Nicolò



Gabriella Maria Salvatore



Giuseppe Vitaletti



2 - La determinazione del Commissario straordinario n. 85 del 12 aprile 2010 ha modificato l'art. 52, comma 1, lettera a) del Regolamento di amministrazione e contabilità dell'Istituto, stabilendo che il tasso di remunerazione che le gestioni o fondi finanziariamente passive devono corrispondere per le anticipazioni ricevute da quelli finanziariamente attivi, è pari all'interesse legale. Con Decreto del Ministero dell'Economia e delle Finanze del 12 dicembre 2011 il saggio è stato fissato a decorrere dal 1° gennaio 2012, nella misura del 2,5% in ragione d'anno.

011095

INPS - Collegio Sindacale**24 Gestione degli Interventi Assistenziali e di Sostegno alle gestioni previdenziali****Relazione al Conto Consuntivo 2013**

La Gestione è interamente finanziata dallo Stato che ne assicura il pareggio economico con conseguente equivalenza di entrate e uscite. Per l'esercizio 2013, queste ultime si attestano a 102.276 mln/€ (96.580 mln/€ nel 2012). Lo stato patrimoniale presenta un totale a pareggio per 41.663 mln/€ (38.120 mln/€ al 31.12.2012).

L'art. 2, comma 4, della legge n. 183/2011 (legge di stabilità 2012) aveva istituito anche presso l'INPDAP una Gestione degli interventi assistenziali e di sostegno alle gestioni previdenziali, il cui finanziamento era assunto dallo Stato, mediante uno specifico apporto al fine di garantire il pagamento dei trattamenti pensionistici. A seguito della soppressione dell'INPDAP e dell'ENPALS, sono state recepite nel bilancio della GIAS le voci relative ai trasferimenti dallo Stato a favore delle gestioni istituite presso l'INPS, relative agli enti soppressi.

Con riguardo ai singoli valori di bilancio della Gestione in esame, il Collegio ritiene, inoltre, di evidenziare i seguenti aspetti.

GESTIONE ECONOMICA**Valore della produzione**

- *Proventi e corrispettivi per la produzione delle prestazioni e/o servizi*
Nell'ambito di tale posta si evidenziano:
 1. la somma di 1.768 mln/€ a titolo di Aliquote contributive a carico dei datori di lavoro e/o degli iscritti, che fa registrare un incremento di 4 mln/€ (+0,2%) rispetto al consuntivo 2012;
 2. le Poste correttive e compensative di entrate correnti per un importo di 7.302 mln/€ (-427 mln/€ rispetto al 2012) concernenti gli sgravi di oneri sociali.

- *Altri ricavi e proventi*
Tale posta è principalmente interessata dai Trasferimenti dal bilancio dello Stato, che, nel loro complesso, sono stati accertati in 99.069 mln/€, a fronte dei 93.800 mln/€ del precedente esercizio (+5,6%).

011096

Tipologia	Importo degli oneri (in mln/€)
Oneri Pensionistici	67.982
Oneri per il mantenimento del salario	9.592
Oneri per trattamenti di famiglia	3.992
Oneri per prestazioni economiche derivanti da riduzione di oneri previdenziali	677
Oneri per sgravi e altre agevolazioni	15.488
Oneri per interventi diversi	1.338
TOTALE	99.069

Relativamente agli oneri pensionistici iscritti per 67.982 mln/€ nel prospetto seguente si riportano le poste di importo più elevato.

DESCRIZIONE	(in mln/€)
Contributo dello Stato a copertura oneri pensionistici di cui all'art. 37, comma 3 lett. c) della L. 88/89 e art. 59, comma 34 della L. 449/1997	26.274
Contributo dello Stato a copertura dell'onere per pensioni sociali agli ultra 65 anni sprovvisti di reddito e per altri oneri pensionistici già a carico del soppresso Fondo sociale di cui all'art. 1 della legge n. 153/1969 e degli oneri per assegni social	3.401
Contributo dello Stato per la copertura dei miglioramenti pensionistici di cui agli artt. 1, 2 e 2 bis del D.L. n. 409/1990 convertito nella Legge n. 59/1991	923
Contributo dello Stato a copertura degli oneri per pensioni erogate dalla Gestione speciale dei CD/CM e delle relative spese di amministrazione di cui all'art. 37, comma 6 della legge n. 88/89	2.129
Contributo dello Stato a copertura degli oneri derivanti dall'incremento delle maggiorazioni sociali dei trattamenti pensionistici in favore dei soggetti disagiati art. 38 della legge n. 448/2001	917
Contributo dello Stato a copertura degli oneri derivanti dalla erogazione di una somma aggiuntiva ai titolari di pensione ultra 65enni di cui all'art. 5, commi 1, 2, 3 e 4 del D.L. 81/2007 convertito nella legge n. 127/2007	926
Apporto dello Stato a favore della cassa trattamento pensionistico per i dipendenti dello Stato (CTPS) di cui all'art. 2, comma 5, legge n. 183/2011	6.023
Contributo dello Stato a copertura degli oneri per prestazioni (pensioni, assegni ed indennità) a favore degli invalidi civili di cui all'art. 130 del D.Lgs n. 112/1998	17.277
Contributo dello Stato a copertura del disavanzo del Fondo speciale per i trattamenti pensionistici a favore del personale delle Ferrovie dello Stato S.p.A. Art. 43, comma 3, della legge n. 488/1999	4.246
Contributo dello Stato a copertura di oneri pensionistici derivanti dall'estensione dell'art. 18, comma 8 della legge n. 179/2002 in materia di benefici previdenziali per i lavoratori esposti all'amianto - art. 39, comma 3, della legge n. 289/2002	807
Altre poste minori	5.059
TOTALE	67.982

L'incremento di 4.178 mln/€, rispetto all'anno precedente, è determinato principalmente dalla copertura degli oneri pensionistici di cui all'art. 37, comma 3, lett. c), L. 88/89 e art. 59, comma 34, L. 449/1997, dall'apporto dello Stato a favore della CTPS e dalla copertura degli oneri a favore degli invalidi civili, di cui all'art. 130,

011097

D.Lgs. 112/1998.

Costo della produzione

- *Costi per l'acquisto di materie prime, sussidiarie, consumo e merci*
Nell'ambito di tale posta si evidenziano le Spese per prestazioni per complessivi 57.977 mln/€, con un aumento di 4.486 mln/€ (+8,4%) rispetto al 2012, che riguardano:
- gli oneri pensionistici per 46.071 mln/€ (42.845 mln/€ nel 2012);
 - gli oneri per il mantenimento del salario per 7.787 mln/€ (6.760 mln/€ nel 2012);
 - gli oneri per gli interventi a sostegno della famiglia per 3.525 mln/€ (3.286 mln/€ nel 2012);
 - gli oneri per prestazioni economiche derivanti da riduzioni di oneri previdenziali per 585 mln/€ (593 mln/€ nel 2012);
 - gli oneri diversi per 9 mln/€ (7 mln/€ nel 2012).
- *Oneri diversi di gestione*
Tale voce è composta principalmente:
1. dai Trasferimenti ad altre gestioni dell'INPS per 35.493 mln/€ (+2,6% rispetto al 2012) riguardanti principalmente:
 - l'onere per la copertura alle gestioni previdenziali del mancato gettito conseguente ad agevolazioni contributive in favore di categorie e settori produttivi (7.644 mln/€);
 - l'onere per la copertura assicurativa dei periodi indennizzati di trattamento di integrazione salariale straordinaria, di indennità di disoccupazione speciale edile, di indennità di mobilità, di trattamenti antitubercolari e per il sostegno della maternità e paternità a carico della Gestione (4.107 mln/€);
 - l'onere per la copertura dei disavanzi di esercizio del Fondo di previdenza degli addetti alle imposte di consumo (155 mln/€), del Fondo di previdenza del personale del consorzio autonomo dei porti di Genova e Trieste (51 mln/€), della Gestione degli spedizionieri doganali (31 mln/€) ed, infine, del Fondo speciale per i trattamenti pensionistici della Ferrovie dello Stato S.p.a. (4.246 mln/€);
 - l'onere per la copertura delle prestazioni agli invalidi civili (17.277 mln/€)¹;
 - l'onere a favore della Cassa trattamenti pensionistici ai dipendenti dello Stato CTPS ai sensi dell'art. 2, comma 5, legge 183/2011 (339 mln/€);
 - gli oneri per la copertura delle minori entrate connesse alla riduzione dei monti retributivi imponibili ai fini contributivi ai sensi di varie leggi (1.209 mln/€).

1 - Al riguardo si fa rinvio alle considerazioni svolte nella Gestione n. 25, al costo della produzione.

011098

2. dalle Spese di amministrazione² pari a 325 mln/€, con un decremento di 41 mln/€ (-11,2%) rispetto al 2012, ascrivibile in buona parte alle seguenti variazioni:

- spese per servizi affidati ad altri Enti (-32 mln/€);
- spese per illuminazione, forza motrice, riscaldamento, pulizia, vigilanza, manutenzione ed adattamento stabili strumentali (-3 mln/€);
- altre spese (-7 mln/€).

Proventi ed oneri finanziari

- *Interessi passivi ed altri oneri finanziari*
Pari a 4 mln/€ (+1 mln/€ rispetto al 2012), concernono gli interessi passivi pagati per il ritardo nella liquidazione delle prestazioni a carico della Gestione e quelli sui saldi delle denunce contributive a carico dei datori di lavoro rimborsate in ritardo.

SITUAZIONE PATRIMONIALE

Per quanto concerne la situazione patrimoniale, si osserva un totale a pareggio di 41.663 mln/€. Si evidenziano le seguenti componenti.

Attivo

- *Attivo Circolante - Residui Attivi*
Si osserva un ammontare complessivamente pari a 42.394 mln/€ (indicato in bilancio per 41.451 mln/€ al netto dei Fondi svalutazione crediti per 943 mln/€), e si evidenziano:
 - i Crediti per aliquote contributive a carico dei datori di lavoro e/o iscritti di cui:
 - ✓ 69 mln/€ gli oneri pensionistici, dei quali 451 mgli/€ afferiscono ai crediti ceduti alla SCCI S.p.a.;
 - ✓ 850 mln/€ gli oneri per il mantenimento del salario, di cui 182 mln/€ i crediti ceduti alla SCCI S.p.a.;
 - Crediti per poste correttive e compensative di spese per complessivi 1.522 mln/€ (+16 mln/€ rispetto al 2012);
 - Crediti verso lo Stato ed altri soggetti pubblici complessivamente pari a 39.018 mln/€, tra i quali le poste più rilevanti si riferiscono alla copertura degli oneri pensionistici (7.078 mln/€), degli sgravi per oneri sociali e altre agevolazioni (12.966 mln/€) e alla copertura per il mantenimento del salario (14.111 mln/€);
 - Crediti verso le Regioni per 76 mln/€, riguardanti il finanziamento ed il cofinanziamento dei progetti per L.S.U. e delle indennità connesse ai piani di inserimento professionale;

2 - Le spese di amministrazione sostenute dall'Istituto vengono successivamente ripartite tra le gestioni ai sensi dell'art. 57 del Regolamento di amministrazione e contabilità.

011099

- Credito verso altri enti del settore pubblico per 589 mln/€ ed in particolare dal Fondo gestione istituti contrattuali portuali per gli oneri derivanti dai pensionamenti anticipati, dai trattamenti di CIGS e connessi assegni al nucleo familiare ai lavoratori portuali e dall'esonero dal versamento dei contributi previdenziali dovuti dalle imprese armatrici e dai lavoratori.

Passivo➤ *Debiti*

In tale posta si evidenzia principalmente il Debito per anticipazioni della Tesoreria centrale per un importo di 34.719 mln/€ (30.640 mln/€ nel 2012), che rappresenta la situazione debitoria della Gestione verso la Tesoreria dello Stato per le anticipazioni ricevute a copertura del proprio fabbisogno e trova totale compensazione nei residui attivi per Crediti v/lo Stato.

Nell'ambito della Gestione in esame, la componente di maggior rilievo degli oneri pensionistici è data dagli oneri di cui all'art. 37, comma 3, lett. c) della legge n. 88/89, che incidono per 26,2 mld/€.


A conclusione dell'esame del presente rendiconto, il Collegio ritiene che lo stesso possa essere approvato.

IL COLLEGIO DEI SINDACI

Daniela Carlà



Benito Di Troia



Antonino Galloni



Mariano Martone



Giuseppe Umberto Mastropietro




Roberto Nicolò



Gabriella Maria Salvatore



Giuseppe Vitaletti



011100

INPS - Collegio Sindacale**25 Gestione per l'erogazione delle pensioni, assegni ed indennità agli invalidi civili art. 130 del D.Lgs. 31 marzo 1998 n. 112****Relazione al Conto Consuntivo 2013**

La Gestione è stata istituita in applicazione dell'art. 130 del D.Lgs. 31 marzo 1998, n. 112 ed è interamente finanziata dallo Stato che ne assicura il pareggio economico mediante apporti che vengono fatti transitare nella Gestione degli interventi assistenziali e di sostegno alle gestioni previdenziali.

Per l'esercizio 2013 l'apporto risulta pari a 17.277 mln/€ (16.759 mln/€ nel 2012), con un incremento di 518 mln/€ (+3,1%) rispetto all'anno precedente, e viene evidenziato quale Trasferimento da parte dello Stato nel Valore della produzione.

Con riguardo ai singoli valori di bilancio della Gestione, il Collegio ritiene di evidenziare i seguenti aspetti.

GESTIONE ECONOMICA**Valore della produzione**

Tale posta è completamente interessata dai Trasferimenti da parte dello Stato - come già evidenziato in premessa - necessari alla integrale copertura degli oneri relativi alla erogazione delle diverse prestazioni agli invalidi civili, ai ciechi ed ai sordomuti. Conseguentemente la gestione chiude a pareggio.

Costo della produzione**➤ Prestazioni istituzionali**

Tale voce è costituita quasi per intero dalle Spese per prestazioni (per 17.029 mln/€) a favore delle diverse categorie di aventi diritto, con una crescita di 791 mln/€ (+4,9%) rispetto al 2012, ed è riferibile a rate di pensione per 3.657 mln/€ ed a indennità di accompagnamento per 13.372 mln/€.

2013			
	Rate di pensione	Indennità di accompagnamento	Totale
Invalidi civili	3.242	12.448	15.690
Ciechi civili	359	793	1.152
Sordomuti	56	131	187
Totale	3.657	13.372	17.029

011101

Nelle seguenti tabelle vengono riportati i dati relativi ai trattamenti di pensione e di indennità di accompagnamento in essere nel triennio 2011/2013 (e relative variazioni)¹.

CATEGORIA	2011		2012		2013	
	Trattamenti vigenti al 31.12	Importo annuo complessivo (mln/€)	Trattamenti vigenti al 31.12	Importo annuo complessivo (mln/€)	Trattamenti vigenti 31.12	Importo annuo complessivo (mln/€)
Invalidi civili	2.499.754	12.470	2.409.312	13.685	2.276.430	13.838
Ciechi	130.408	1.033	128.812	1.043	126.314	1.066
Sordomuti	41.805	169	42.477	175	42.513	201
Totale	2.671.967	13.672	2.580.601	14.903	2.445.257	15.105

CATEGORIA	Variazioni spesa				Variazioni numero trattamenti			
	ANNO 2012/2011		ANNO 2013/2012		ANNO 2012/2011		ANNO 2013/2012	
	assolute (in mln/€)	%	assolute (in mln/€)	%	assolute (in mln/€)	%	assolute (in mln/€)	%
Invalidi civili	1.215	9,74%	153	1,12%	-90.442	-3,62%	-132.882	-5,52%
Ciechi	10	0,97%	23	2,21%	-1.596	-1,22%	-2.498	-1,94%
Sordomuti	6	3,55%	26	14,86%	672	1,61%	36	0,08%
Totale	1.231	9,00%	202	1,36%	-91.366	-3,42%	-135.344	-5,24%

Come si può osservare dalle tabelle che precedono, nel 2013 il numero complessivo delle prestazioni erogate è diminuito di 135.344 unità (-5,2%) rispetto all'esercizio precedente, mentre la spesa è cresciuta di 202 mln/€ (+1,4%).

Sono inoltre presenti le Poste correttive e compensative di spese correnti per 312 mln/€ (-41 mln/€ rispetto al 2012) e riguardano i recuperi e reintroiti di prestazioni indebite.

- Svalutazione dei crediti compresi nell'attivo circolante
Riguarda l'assegnazione di competenza dell'esercizio al Fondo svalutazioni crediti per prestazioni da recuperare, per 46 mln/€.
- Oneri diversi di gestione
Tale posta, pari a complessivi 479 mln/€, comprende quasi esclusivamente le Spese di amministrazione² per 416 mln/€, con un decremento di 22 mln/€ (-5%) rispetto al 2012, ascrivibile principalmente alle seguenti variazioni:
 - spese per servizi appaltati a terzi (-9 mln/€);
 - spese legali (-9 mln/€).
 Su tale aggregato incidono, inoltre, i recuperi di spesa e l'eliminazione di residui passivi.

1 - I dati sono tratti da una rilevazione effettuata dall'Istituto sull'archivio delle pensioni al momento del rinnovo degli ordinativi di pagamento.

2 - Le spese di amministrazione sostenute dall'Istituto vengono successivamente ripartite tra le gestioni ai sensi dell'art. 57 del Regolamento di amministrazione e contabilità.

011102

Proventi e oneri finanziari

Pari a complessivi 30 mln/€, sono costituiti dagli Oneri finanziari a titolo di interessi passivi su prestazioni arretrate, in aumento di 21 mln/€ rispetto al 2012.

SITUAZIONE PATRIMONIALE

Per quanto concerne la situazione patrimoniale, si osserva un totale a pareggio di 464 mln/€. Si evidenziano le seguenti componenti.

Attivo

- *Attivo Circolante – Residui attivi*
Iscritti in bilancio per 464 mln/€, sono costituiti esclusivamente dai Crediti per poste correttive e compensative di spese correnti per 845 mln/€ (e relativo Fondo svalutazione crediti per 381 mln/€).

Passivo

- *Debiti*
Sono rappresentati principalmente dal Debito per anticipazioni ricevute dalla GIAS per un importo pari 273 mln/€ (somma algebrica delle attività e passività non liquidate dalla gestione al 31.12.2013) e dai Debiti per le spese per prestazioni istituzionali per complessivi 192 mln/€, di cui 56 mln/€ per le rate di pensione e 136 mln/€ per le indennità di accompagnamento.

A conclusione dell'esame del presente rendiconto, il Collegio ritiene che lo stesso possa essere approvato.

IL COLLEGIO DEI SINDACI

Daniela Carlà

Benito Di Troia

Antonino Galloni

Mariano Martone

Giuseppe Umberto Mastropietro

Roberto Nicolò

Gabriella Maria Salvatore

Giuseppe Vitaletti

The image shows a list of names on the left and their corresponding handwritten signatures in blue ink on the right. The signatures are: Daniela Carlà, Benito Di Troia, Antonino Galloni, Mariano Martone, Giuseppe Umberto Mastropietro, Roberto Nicolò, Gabriella Maria Salvatore, and Giuseppe Vitaletti.

011103

INPS - Collegio Sindacale**26 Gestione per la riscossione dei contributi del Servizio Sanitario Nazionale¹****Relazione al Conto Consuntivo 2013**

Nella presente Gestione vengono evidenziati i contributi per il finanziamento delle prestazioni del S.S.N. e le relative somme aggiuntive, accertati per i periodi pregressi. Attesi i successivi trasferimenti delle entrate – al netto delle spese di funzionamento e di altre uscite – ai destinatari aventi diritto, la Gestione in esame presenta il conto economico in pareggio, considerando l'obbligo del trasferimento allo Stato della eventuale eccedenza delle Entrate rispetto alle Uscite.

GESTIONE ECONOMICA**Valore della produzione**

- *Proventi e corrispettivi per la produzione delle prestazioni e/o servizi*
Nell'ambito di tale posta si evidenziano 82 mgli/€ a titolo di Aliquote contributive a carico dei datori di lavoro e/o degli iscritti, con una diminuzione di 1.075 mgli/€ (-92,9%) rispetto al 2012.
- *Altri ricavi e proventi*
Pari a complessivi 20 mgli/€, sono costituiti dai Trasferimenti da parte di altri Enti del settore pubblico per 10 mgli/€ e da Entrate non classificabili in altre voci (sanzioni civili, amministrative, multe ed ammende) per 10 mgli/€.

Costo della produzione

- *Ammortamenti e svalutazioni*
Tale posta è rappresentata dalla Svalutazione dei crediti contributivi per 1.834 mgli/€ (-879 mgli/€ rispetto al 2012), a seguito dell'applicazione delle percentuali individuate con determinazione del Direttore generale n. 9 del 17 giugno 2014.

SITUAZIONE PATRIMONIALE**Attivo**

- *Attivo Circolante*
Tale posta risulta pari a 223.570 mgli/€ (indicata in bilancio per 121.935 mgli/€ al netto del Fondo svalutazione crediti per 101.634 mgli/€), di cui 104.900 mgli/€ di Residui Attivi afferenti i Crediti verso gli iscritti, soci e terzi, tra i quali si evidenziano:
 - i Crediti per aliquote contributive a carico dei datori di lavoro e/o iscritti per 103.214 mgli/€, riguardanti quasi esclusivamente

1 -La Gestione non è stata elaborata dall'Amministrazione nel Preventivo 2013.

011104

(102.569 mg/€) i crediti ceduti alla S.C.C.I S.p.a. compresi quelli che l'INPS cura per conto della società veicolo;

- i Crediti per sanzioni civili ed amministrative per 1.686 mg/€.

Le Disponibilità liquide sono costituite dal Credito in c/c con l'INPS per 118.667 mg/€, con una diminuzione di 1.801 mg/€ rispetto al 2012.

Passivo➤ *Debiti*

Tale voce, pari a 121.936 mg/€, riguarda i Debiti per trasferimenti passivi allo Stato per 146.346 mg/€ e i Debiti per oneri finanziari derivanti dalla cessione di crediti contributivi per 15.969 mg/€, parzialmente compensati dalla Presunta insussistenza dei residui passivi per 40.480 mg/€.

A conclusione dell'esame del presente rendiconto, il Collegio ritiene che lo stesso possa essere approvato.

IL COLLEGIO DEI SINDACI

Daniela Carlà



Benito Di Troia



Antonino Galloni



Mariano Martone




Giuseppe Umberto Mastropietro



Roberto Nicolò



Gabriella Maria Salvatore



Giuseppe Vitaletti



011105

INPS - Collegio Sindacale**27 Gestione per la riscossione dei contributi per conto terzi ex ENAOLI, ex GESCAL, asili nido, fondi di rotazione, fondi paritetici interprofessionali nazionali e Fondo nazionale per le politiche migratorie****Relazione al Conto Consuntivo 2013**

La gestione in esame concerne i movimenti economico-finanziari relativi alla riscossione ed al successivo trasferimento allo Stato dei contributi ex ENAOLI, ex GESCAL, asili nido, Fondi di rotazione, Fondo per la formazione professionale e Fondo nazionale per le politiche migratorie, i quali sono evidenziati in distinti conti consuntivi¹. I risultati della Gestione al termine dell'esercizio 2013 sono riepilogati nel prospetto seguente:

Descrizione	Consuntivo 2013	Consuntivo 2012	Variazioni	
			assolute	%
in migliaia di euro				
EX ENAOLI				
Valore della produzione	6	107	-101	-94,39%
Costo della produzione	-169	-178	9	-5,06%
Differenza	-163	-71	-92	129,58%
Proventi e oneri finanziari	0	0	0	0,00%
Proventi e oneri straordinari	163	71	92	129,58%
Risultato d'esercizio	0	0	0	0,00%
EX GESCAL				
Valore della produzione	64	422	-358	-84,83%
Costo della produzione	-1.528	-819	-709	86,57%
Differenza	-1.464	-397	-1.067	268,77%
Proventi e oneri finanziari	0	0	0	0,00%
Proventi e oneri straordinari	1.464	397	1.067	268,77%
Imposte di esercizio	0	0	0	0,00%
Risultato d'esercizio	0	0	0	0,00%
ASILI NIDO				
Valore della produzione	17	121	-104	-85,95%
Costo della produzione	-199	-119	-80	67,23%
Differenza	-182	2	-184	-----
Proventi e oneri finanziari	0	0	0	0,00%
Proventi e oneri straordinari	182	-2	184	-----
Risultato d'esercizio	0	0	0	0,00%
FONDO PER LE POLITICHE MIGRATORIE				
Valore della produzione	522	672	-150	-22,32%
Costo della produzione	-516	-668	152	-22,75%
Differenza	6	4	2	50,00%
Proventi e oneri finanziari	0	0	0	0,00%
Proventi e oneri straordinari	-3	-2	-1	50,00%
Imposte di esercizio	-3	-2	-1	50,00%
Risultato d'esercizio	0	0	0	0,00%
FONDI DI ROTAZIONE				
Valore della produzione	799.863	888.777	-88.914	-10,00%
Costo della produzione	-799.750	-888.688	88.938	-10,01%
Differenza	113	89	24	26,97%
Proventi e oneri finanziari	0	0	0	0,00%
Proventi e oneri straordinari	-55	-32	-23	71,88%
Imposte di esercizio	-58	-57	-1	1,75%
Risultato d'esercizio	0	0	0	0,00%

1 - Si evidenzia che per il preventivo 2013 l'Amministrazione non ha predisposto i bilanci relativi alla riscossione dei contributi dell'Ex Enaoli, dell'ex Gescal e degli Asili Nido, per mancanza di previsione di entrate e di uscite tenuto conto che l'obbligo al versamento di tali contribuzioni, come riportato nell'allegata evoluzione normativa, è cessato negli anni 1998 e 1999.

011106

Si ricorda che l'art. 48 della legge n. 289/2002 (legge finanziaria 2003) ha modificato l'art. 118 della legge n. 388/2000, fissando l'adesione ai Fondi paritetici interprofessionali entro il 30 giugno 2003 (e successivamente con effetto dal 30 giugno di ciascun anno) e dando all'INPS il compito di disciplinare le modalità dell'adesione e del relativo trasferimento delle risorse ai Fondi. Tale norma ha trovato attuazione a partire dal 1 gennaio 2004.

Peraltro, l'articolo 1, comma 151, della legge 30 dicembre 2004, n. 311 (legge finanziaria 2005), nel ridisciplinare le modalità di versamento all'INPS e di trasferimento ai Fondi interprofessionali del contributo integrativo (di cui all'art. 25 della legge n. 845/1978), ha lasciato inalterate le disposizioni dell'art. 66, comma 2, secondo periodo della legge n. 144/1999 (destinazione al Fondo di rotazione per la formazione professionale ex art. 25, della legge n. 845/1978, di una quota pari a € 103.291.380,00 del gettito contributivo di pertinenza del Fondo di rotazione per l'attuazione delle politiche comunitarie).

Per quanto attiene alla **Gestione per la riscossione dei contributi ex ENAOLI, ex GESCAL e per gli asili nido**, al **Fondo per le politiche migratorie** ed al **Fondo per la formazione professionale**:

GESTIONE ECONOMICA

Valore della produzione

Tale posta riguarda quasi esclusivamente le Aliquote contributive a carico dei datori di lavoro e/o degli iscritti per 668 mg/€, con un decremento di 1.110 mg/€ (-62,4%) rispetto al 2012.

Costo della produzione

Tale voce è interessata dai Trasferimenti passivi per 606 mg/€ (989 mg/€ nel 2012), completamente relative alle somme da trasferire allo Stato per il finanziamento del Fondo nazionale per le politiche migratorie, dalla Svalutazione dei crediti contributivi per 1.881 mg/€ (2.932 mg/€ nel 2012), oltre che dalle Spese di amministrazione² per 73 mg/€ (84 mg/€ nel 2012).

SITUAZIONE PATRIMONIALE

Per quanto concerne la situazione patrimoniale, si osserva un totale a pareggio di 134.714 mg/€. Si evidenziano le seguenti componenti:

² - Le spese di amministrazione sostenute dall'Istituto vengono successivamente ripartite tra le gestioni ai sensi dell'art. 57 del Regolamento di amministrazione e contabilità.

011107

Attivo➤ *Attivo Circolante*

Tale posta pari a 134.714 mgl/€, è composta in larga parte dal Credito in c/c con l'INPS per 130.142 mgl/€ (130.531 mgl/€ nel 2012), il quale rappresenta la disponibilità finanziaria della Gestione.

Si evidenziano anche i Crediti verso la GIAS per 1.796 mgl/€ (stesso dato del 2012).

Passivo➤ *Debiti*

Tale voce è riferibile quasi esclusivamente ai Debiti verso lo Stato ed altri soggetti pubblici per 117.659 mgl/€, a fronte dei trasferimenti passivi allo Stato, parzialmente compensati dalla Perdita derivante dall'insussistenza dei residui passivi.

Si evidenziano anche i Debiti per oneri derivanti dalla cessione di crediti contributivi per 17.007 mgl/€ (stesso dato del 2012).

Riguardo, invece, alla gestione relativa al **Fondo di rotazione per l'attuazione delle politiche comunitarie**, al **Fondo di rotazione di cui all'articolo 25 della legge 845/1978** e ai **Fondi paritetici interprofessionali nazionali per la formazione continua di cui all'art. 118 della legge n. 388/2000**, la situazione è la seguente:

GESTIONE ECONOMICA**Valore della produzione**

- *Proventi e corrispettivi per la produzione delle prestazioni e/o servizi*
- Nell'ambito di tale posta si evidenzia la somma di 796.892 mgl/€ a titolo di Aliquote contributive a carico dei datori di lavoro e/o degli iscritti, con una diminuzione di 88.952 mgl/€ (-10%) rispetto al consuntivo 2012. Tale gettito viene ripartito come segue:
- 127 mln/€ (153 mln/€ nel 2012) al Fondo di rotazione per le politiche comunitarie di cui all'art. 5 della Legge n. 183/1987 (aliquota 0,20%) dovuto dalle aziende non aderenti ai fondi paritetici interprofessionali nazionali;
 - 64 mln/€ (76 mln/€ nel 2012) al Fondo di rotazione di cui all'art. 25 della Legge n. 845/1978 (aliquota 0,10%) dovuto dalle aziende non aderenti ai fondi paritetici interprofessionali nazionali;
 - 606 mln/€ (657 mln/€ nel 2012) ai Fondi paritetici interprofessionali nazionali per la formazione continua (aliquota 0,30%) dovuto dalle aziende aderenti ai Fondi stessi.

011108

➤ *Altri ricavi e Proventi*

Tale posta è interessata quasi esclusivamente dai Trasferimenti da altre gestioni dell'INPS per 1.880 mgl/€ (1.861 mgl/€ nel 2012) e riguarda la copertura a carico della GIAS delle riduzioni dei contributi stabilite dalle seguenti disposizioni normative:

- ✓ art. 1, comma 2, del D.L. n. 338/1989;
- ✓ art. 3, commi 1 e 2, del D.L. n. 318/1996;
- ✓ art. 23 della legge n. 196/1997;
- ✓ art. 13, comma 4 legge n. 57/2001.

Costo della produzione

Iscritta in bilancio per 799.750 mgl/€, tale voce afferisce in larga parte i Trasferimenti passivi per 771.446 mln/€ (+88.585 mgl/€ rispetto al 2012) a favore dello Stato per il finanziamento dei Fondi di rotazione in esame, che riguardano principalmente i seguenti ambiti:

- 31 mln/€ (176 mln/€ nel 2012) al Fondo di rotazione di cui all'art. 25 della L. 845/1978;
- 6 mln/€ (36 mln/€ nel 2012) al Fondo di rotazione per le politiche comunitarie di cui all'art. 5 della L. 183/1987;
- 406 mln/€ (648 mln/€ nel 2012) ai Fondi paritetici interprofessionali nazionali per la formazione continua (aliquota 0,30%);
- 82 mln allo Stato ai sensi dell'art. 1, comma 254, legge 228/2012;
- 246 mln/€ allo Stato ai sensi dell'art. 4, decreto legge 54/2013.

Si osserva, inoltre, la somma di 25.853 mgl/€ degli Ammortamenti e svalutazioni che riguarda l'assegnazione al relativo Fondo in base alla quota presunta di irrecuperabilità maturata nell'anno e l'ammontare di 3.017 mgl/€ delle Spese di amministrazione³ (+325 mgl/€ rispetto al 2012).

SITUAZIONE PATRIMONIALE

Per quanto concerne la situazione patrimoniale, si osserva un totale a pareggio di 404.241 mgl/€. Si evidenziano le seguenti componenti:

Attivo

➤ *Attivo Circolante*

Tale voce, pari a complessivi 404.241 mgl/€, è composta dalle Disponibilità liquide ed in particolare dal Credito in c/c con l'INPS per 249.669 mgl/€ (-24.736 mgl/€ rispetto al 2012), nonché dai Residui Attivi, tra i quali i Crediti per aliquote contributive a carico dei datori di lavoro e/o degli iscritti per 317.231 mln/€ (iscritti in

³ - Le spese di amministrazione sostenute dall'Istituto vengono successivamente ripartite tra le gestioni ai sensi dell'art. 57 del Regolamento di amministrazione e contabilità.

011109

bilancio per 154.309 mg/€ al netto del relativo Fondo svalutazione).

Passivo➤ *Debiti- Residui Passivi*

Tale voce pari a 404.241 mg/€ riguarda principalmente i trasferimenti passivi ed in particolare le somme dovute a fronte di contributi accertati e non versati entro il termine dell'esercizio a favore dei fondi di rotazione (167.972 mg/€) e dei fondi paritetici interprofessionali (236.269 mg/€).

A conclusione dell'esame del presente rendiconto, il Collegio ritiene che lo stesso possa essere approvato.

IL COLLEGIO DEI SINDACI

Daniela Carlà




Benito Di Troia




Antonino Galloni



Mariano Martone




Giuseppe Umberto Mastropietro



Roberto Nicolò



Gabriella Maria Salvatore



Giuseppe Vitaletti



011110

INPS - Collegio Sindacale**28 Gestione per la riscossione dei contributi per le prestazioni del Servizio Sanitario Nazionale da destinare allo Stato già di pertinenza delle Regioni e Province autonome****Relazione al Conto Consuntivo 2013**

Nella presente Gestione vengono evidenziati i contributi e le relative somme aggiuntive, accertati per periodi pregressi, per le prestazioni del S.S.N., di cui all'art. 31 della legge n. 41 del 28/2/1986, già di pertinenza delle Regioni e Province autonome, da destinare allo Stato.

GESTIONE ECONOMICA**Valore della produzione**

- *Proventi e corrispettivi per la produzione delle prestazioni e/o servizi*
Iscritta in bilancio per 798 mgli/€, tale voce è costituita dalla somma algebrica di 1.667 mgli/€ a titolo di Aliquote contributive a carico dei datori di lavoro e/o degli iscritti (con una flessione di 205 mgli/€, -10,9% rispetto al consuntivo 2012), e da -997 mgli/€ a titolo di Poste correttive e compensative di entrate correnti attinenti a rimborsi di contributi indebiti.
- *Altri ricavi e proventi*
Tale posta è riferibile esclusivamente alle Entrate non classificabili in altre voci ed in misura rilevante a sanzioni civili, amministrative multe e ammende (1.934 mgli/€).

Costo della produzione

- *Ammortamenti e svalutazioni*
Nell'ambito di tale voce si evidenzia la Svalutazione crediti contributivi per 19.235 mgli/€ (-1.400 mgli/€ rispetto all'anno precedente) a seguito dell'applicazione delle percentuali previste nella determinazione del Direttore generale n. 9 del 17 giugno 2014, senza che ciò comporti nessuna modifica nei rapporti finanziari con lo Stato, in quanto questi sono regolati sulla base delle somme realmente riscosse.

011111

➤ *Oneri diversi di gestione*

Tale voce è composta quasi esclusivamente dai Trasferimenti passivi per 222 mgli/€ (505 mgli/€ nel 2012) e le Spese di amministrazione¹ per 78 mgli/€ (+11 mgli/€ rispetto al 2012).

SITUAZIONE PATRIMONIALE

Attivo

➤ *Attivo Circolante*

I residui attivi sono pari a 2.335.287 mgli/€ (iscritti in bilancio per 208.058 mgli/€ al netto del Fondo svalutazione crediti per 2.127.229 mgli/€), di cui 2.332.348 mgli/€, afferenti i Crediti verso gli iscritti, soci e terzi, tra i quali si evidenziano:

- i crediti per aliquote contributive a carico dei datori di lavoro e/o iscritti per 2.149 mln/€ di cui 321 mln/€ riguardanti i crediti ceduti alla S.C.C.I SpA compresi quelli che l'INPS cura per conto della società veicolo;
- i crediti per sanzioni civili ed amministrative per 183 mln/€ di cui 81 mln/€ riguardanti i crediti ceduti alla S.C.C.I S.p.A. compresi quelli che l'INPS cura per conto della società veicolo.

Si evidenziano, inoltre, le Disponibilità liquide ed in particolare il Credito in c/c con l'INPS per 658.772 mgli/€ che rappresenta la liquidità della Gestione necessaria a fronteggiare il debito per rimborso di contributi.

Passivo

➤ *Debiti - Obbligazioni*

Pari a 866.829 mgli/€, la voce è costituita principalmente dai Debiti per trasferimenti passivi allo Stato per 1.382.995 mgli/€, dai Debiti per contributi da rimborsare per 341.599 mgli/€, parzialmente compensati dalla Presunta insussistenza dei residui passivi per -905.341 mgli/€.

1 - Le spese di amministrazione sostenute dall'Istituto vengono successivamente ripartite tra le gestioni ai sensi dell'art. 57 del Regolamento di amministrazione e contabilità.

011112

A conclusione dell'esame del presente rendiconto, il Collegio ritiene che lo stesso possa essere approvato.

IL COLLEGIO DEI SINDACI

Daniela Carlà



Benito Di Troia



Antonino Galloni



Mariano Martone



Giuseppe Umberto Mastropietro



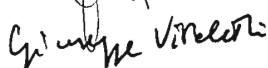
Roberto Nicolò



Gabriella Maria Salvatore



Giuseppe Vitaletti



011113

INPS - Collegio Sindacale**29 Gestione per la riscossione dei contributi di malattia per periodi fino al 31 dicembre 1979 - art. 23 quinquies della legge 29 febbraio 1980, n. 33****Relazione al Conto Consuntivo 2013**

La gestione registra le riscossioni dei contributi sociali di malattia per periodi contributivi fino al 31 dicembre 1979 (di competenza del SSN) ed il conseguente trasferimento – al netto delle spese di funzionamento e di altre uscite – allo Stato ed altri soggetti pubblici.

Con riguardo ai singoli valori di bilancio della Gestione, il Collegio ritiene di evidenziare i seguenti aspetti.

GESTIONE ECONOMICA**Valore della produzione**

- *Proventi e corrispettivi per la produzione delle prestazioni e/o servizi*
Tale posta è rappresentata esclusivamente dalle Aliquote contributive a carico dei datori di lavoro e/o degli iscritti per 3 mgl/€ (10 mgl/€ nel 2012).

Costo della produzione

- *Oneri diversi di gestione*
Nell'ambito di tale voce si evidenziano le Spese di amministrazione¹ per 14 mgl/€ (-1 mgl/€ rispetto al 2012) e le poste compensative di spese per 50 mgl/€.

SITUAZIONE PATRIMONIALE

La situazione patrimoniale al 31 dicembre 2013 presenta attività e passività a pareggio per un importo di 182 mgl/€.

Attivo

- *Attivo circolante*
Pari a complessivi 491 mgl/€ (indicato in bilancio per 182 mgl/€ al netto del Fondo svalutazione crediti contributivi), riguarda principalmente i Residui Attivi tra i quali si evidenziano i Crediti per aliquote contributive a carico dei datori di lavoro e/o degli iscritti per 312 mgl/€ e le Disponibilità liquide rappresentate esclusivamente dal Credito in c/c con l'INPS per 117 mgl/€ (-40 mgl/€ rispetto al 2012).

1 - Le spese di amministrazione sostenute dall'Istituto vengono successivamente ripartite tra le gestioni ai sensi dell'art. 57 del Regolamento di amministrazione e contabilità.

011114

Passivo➤ *Debiti*

Tale posta pari a complessivi 424 mg/€ (iscritta in bilancio per 182 mg/€ al netto della Presunta insussistenza dei residui passivi) è rappresentata quasi esclusivamente dai Debiti per trasferimenti passivi allo Stato e ad altri soggetti pubblici di cui:

- 390 mg/€ da trasferire allo Stato a titolo di contributi accertati e non riscossi e riscossi e non versati;
- 16 mg/€ da trasferire all'Ufficio liquidazione degli Enti mutualistici disciolti a titolo di contributi accertati e non riscossi e riscossi e non versati.

Si osservano, inoltre, 16 mg/€ di debito per oneri finanziari derivanti dalla operazione di cessione e cartolarizzazione dei crediti INPS di cui all'art. 13 della Legge n. 448/1998.

A conclusione dell'esame del presente rendiconto, il Collegio ritiene che lo stesso possa essere approvato.

IL COLLEGIO DEI SINDACI

Daniela Carlà 

Benito Di Troia 

Antonino Galloni 

Mariano Martone 

Giuseppe Umberto Mastropietro 

Roberto Nicolò 

Gabriella Maria Salvatore 

Giuseppe Vitaletti 

011115

INPS - Collegio Sindacale**30 Gestione per la regolazione dei rapporti debitori verso lo Stato da parte delle Gestioni Previdenziali per anticipazioni sul relativo fabbisogno finanziario.****Relazione al Bilancio consuntivo 2013**

La Gestione in esame, istituita ai sensi dell'art. 35, comma 6, della legge 23 dicembre 1998, n. 448, evidenzia tra le attività dello Stato patrimoniale, i crediti verso le gestioni previdenziali che hanno usufruito dei trasferimenti di bilancio a titolo anticipatorio e tra le passività il corrispondente debito verso lo Stato.

Per l'anno 2013, le anticipazioni corrisposte dallo Stato sono state pari a 17.004 mln/€ (capitolo 8E2320003). Tale somma è comprensiva di 8.024 mln/€ relativi al fabbisogno delle gestioni ex INPDAP.

Conseguentemente, il debito complessivo per trasferimenti a titolo anticipatorio, ascende a fine 2013 a 52.245 mln/€ (capitolo 8U2217003) per le quote giacenti presso la Tesoreria Centrale quali eccedenze sul fabbisogno degli esercizi pregressi.

Nell'anno 2013, le disponibilità dell'Istituto hanno coperto quasi interamente il fabbisogno finanziario delle gestioni previdenziali¹ utilizzando le anticipazioni dello Stato per 7.193 mln/€ per la copertura del fabbisogno delle gestioni INPS e 8.024 mln/€ per la copertura del fabbisogno di quelle dell'ex INPDAP.

Con riguardo ai singoli valori di bilancio della Gestione, il Collegio ritiene di evidenziare i seguenti aspetti.

SITUAZIONE PATRIMONIALE**Attivo****➤ Immobilizzazioni**

E' presente il Credito verso le gestioni previdenziali per anticipazioni ricevute pari a 15.738 mln/€ per il Fondo Pensioni Lavoratori Dipendenti e 13.609 mln/€ per le gestioni previdenziali ex INPDAP.

1 - Ai fini dell'attribuzione alle gestioni previdenziali delle anticipazioni, l'Istituto ha previsto dei criteri, fissati dal C.I.V.(delibera n. 7 del 9.5.2000) e dal C.d.A. (delibera n. 349 del 27.6.2000) che hanno stabilito la copertura, in via prioritaria, del fabbisogno finanziario delle gestioni confluite nel FPLD (ex Fondi trasporti, elettrici, telefonici e INPDAl) e, solo subordinatamente, delle restanti gestioni previdenziali.

011116

- *Attivo circolante*
E' costituito dal Credito in conto corrente verso l'INPS, per le anticipazioni ricevute, eccedenti il fabbisogno, pari a 22.898 mln/€ (21.111 mln/€ nel 2012).

Passivo

- *Debiti*
Tale posta risulta esclusivamente interessata dal Debito verso lo Stato ed altri soggetti pubblici per il complesso delle anticipazioni da rimborsare, pari a 52.245 mln/€ (35.241 mln/€ nel 2012).

A conclusione dell'esame del presente rendiconto, il Collegio ritiene che lo stesso possa essere approvato.

IL COLLEGIO DEI SINDACI

Daniela Carlà

Benito Di Troia

Antonino Galloni

Mariano Martone

Giuseppe Umberto Mastropietro

Roberto Nicolò

Gabriella Maria Salvatore

Giuseppe Vitaletti

The image shows a list of names on the left and their corresponding handwritten signatures on the right. The signatures are written in blue ink and are somewhat stylized. The names and their corresponding signatures are: Daniela Carlà (Dere), Benito Di Troia (Benito Di Troia), Antonino Galloni (Antonino Galloni), Mariano Martone (Mariano Martone), Giuseppe Umberto Mastropietro (Giuseppe Umberto Mastropietro), Roberto Nicolò (Roberto Nicolò), Gabriella Maria Salvatore (Gabriella Maria Salvatore), and Giuseppe Vitaletti (Giuseppe Vitaletti).

011117

INPS - Collegio Sindacale**31 Fondo di solidarietà per il sostegno del reddito, dell'occupazione e della riconversione e riqualificazione professionale del personale del credito****Relazione al Conto Consuntivo 2013**

Il Fondo – disciplinato dal D.I. n. 158/2000 – eroga, in via ordinaria, interventi formativi per la riconversione e riqualificazione del personale del settore, nonché assegni ordinari in caso di riduzione o sospensione dell'orario di lavoro. Eroga altresì, in via straordinaria, assegni di sostegno al reddito, nonché, per i lavoratori non aventi i requisiti per beneficiare degli assegni ordinari, assegni c.d. emergenziali ad integrazione del trattamento di disoccupazione.

Il Decreto Interministeriale n. 51635 del 26 aprile 2010¹ ha, inoltre, introdotto appositi incentivi alle aziende del settore, destinatarie dei contratti collettivi del credito, che assumono un lavoratore beneficiario dell'assegno emergenziale, nonché la previsione di finanziamenti dei programmi di ricollocazione professionale.

Ciò posto, il rendiconto dell'anno 2013 del Fondo in esame presenta un risultato economico di esercizio negativo di 31.103 mgli/€, a fronte dei -14.419 mgli/€ del 2012, ed un avanzo patrimoniale netto pari a 202.225 mgli/€ (233.328 mgli/€ nel 2012) come da prospetto seguente.

Descrizione	Consuntivo 2013	Consuntivo 2012	Variazioni	
			assolute	%
in migliaia di euro				
Avanzo patrimoniale all'inizio dell'esercizio	233.328	247.747	-14.419	-5,82%
Valore della produzione	854.891	663.954	190.937	28,76%
Costo della produzione	-891.013	-683.829	-207.184	30,30%
Differenza	-36.122	-19.875	-16.247	81,75%
Proventi e oneri finanziari	5.177	5.658	-481	-8,50%
Rettifiche di valore di attività finanziarie	0	0	0	0,00%
Proventi e oneri straordinari	0	0	0	0,00%
Imposte di esercizio	-158	-202	44	-21,78%
Risultato d'esercizio	-31.103	-14.419	-16.684	115,71%
Avanzo patrimoniale alla fine dell'esercizio	202.225	233.328	-31.103	-13,33%

Con riguardo ai singoli valori di bilancio della Gestione, il Collegio ritiene di evidenziare i seguenti aspetti.

1 - Emanato ai sensi dell'art. 1 bis del D.L. n. 78/2009, convertito con modificazioni nella legge n. 102/2009, ha modificato il Decreto istitutivo del Fondo in esame, aggiungendo l'art. 11 bis (Sezione emergenziale).

011118

GESTIONE ECONOMICA**Valore della produzione**

Tale voce viene principalmente interessata dalle Aliquote contributive a carico dei datori di lavoro e/o degli iscritti pari a 853.813 mgl/€, con un incremento di 189.997 mgl/€ rispetto all'anno precedente (+28,6%), ed è riconducibile principalmente:

- per 635.436 mgl/€, al contributo straordinario a carico dei datori di lavoro per l'erogazione dell'assegno a sostegno del reddito, comprensivo dei costi di gestione;
- per 217.109 mgl/€, al contributo correlato all'assegno straordinario per la copertura contributiva dei periodi di erogazione della prestazione;

e, per la "gestione emergenziale":

- per 619 mgl/€, alla quota parte (50%) a carico dei datori di lavoro del contributo per l'erogazione dell'assegno per il sostegno del reddito in via emergenziale, di cui all'art. 11 bis D.M. 158 del 2000;
- per 248 mgl/€, per la quota parte (50%) a carico del datore di lavoro dell'importo necessario a coprire la spesa per la contribuzione correlata relativa all'erogazione dell'assegno emergenziale.

Il contributo ordinario (0,50%) a carico dei datori di lavoro e destinato al finanziamento di programmi formativi di riconversione o riqualificazione professionale è stato sospeso dal Comitato amministratore per tutto il 2013 (delibera n. 20 del 17 dicembre 2012 emanata in applicazione dell'art. 4, comma 1, del D.I. 158/2000).

Costo della produzione

- *Costi per l'acquisto di materie prime, sussidiarie, consumo e merci*
Nell'ambito di tale posta si evidenziano le Spese per prestazioni per 663.306 mgl/€, con un incremento di 184.355 mgl/€ (+38,5%) rispetto al 2012, e sono riconducibili per 632.431 mgl/€ all'onere per l'assegno straordinario a sostegno del reddito, per 11.898 mgl/€ agli interventi formativi di riconversione o riqualificazione professionale, per 1.238 mgl/€ per l'onere per gli assegni per il sostegno del reddito in via emergenziale, finanziato per una quota parte (50%) dal contributo a carico del datore e per 11.739 mgl/€ all'onere per l'assegno ordinario a sostegno del reddito.

- *Oneri diversi di gestione*

Tale posta viene principalmente interessata:

1. dai Trasferimenti ad altre gestioni dell'INPS per 227.749 mgl/€, di cui 227.535 mgl/€ al FPLD e 214 mgl/€ alla gestione enti creditizi, per la contribuzione figurativa a copertura dei periodi di erogazione dell'assegno straordinario a sostegno del reddito.

011119

2. dalle Spese di amministrazione² per 3.713 mg/€, con un incremento di 730 mg/€ rispetto al 2012, e riguardano per 709 mg/€ la gestione ordinaria e per 3.004 mg/€ i costi relativi all'erogazione dell'assegno straordinario a sostegno del reddito.

Proventi ed oneri finanziari

➤ *Altri proventi finanziari*

Tali poste interessano principalmente i Redditi e proventi patrimoniali, composti quasi interamente dagli Interessi attivi sul conto corrente con l'INPS³ per 5.144 mg/€ (-474 mg/€, -8,4% rispetto al 2012), in conseguenza dell'impiego delle disponibilità della Gestione attraverso l'effettuazione di anticipazioni alle gestioni deficitarie.

SITUAZIONE PATRIMONIALE

Lo stato patrimoniale alla fine del 2013 evidenzia attività per 219.203 mg/€ e passività per 16.978 mg/€, con una consistenza patrimoniale netta pari a 202.225 mg/€.

Attivo

➤ *Immobilizzazioni*

Tale posta concerne principalmente le Immobilizzazioni finanziarie a titolo di Quota parte di pertinenza del Fondo impiegata negli investimenti patrimoniali unitari per 1.159 mg/€.

➤ *Attivo Circolante*

Interessato quasi esclusivamente dalle Disponibilità afferenti il Credito in c/c con l'INPS per 175.655 mg/€ (-32.823 mg/€ rispetto al 2012).

Passivo

➤ *Debiti - Obbligazioni*

Tale voce è composta in larga misura dai Debiti verso iscritti soci e terzi per prestazioni dovute per 5.936 mg/€ (+1.364 mg/€ rispetto al 2012).

2 - Le spese di amministrazione sostenute dall'Istituto vengono successivamente ripartite tra le gestioni ai sensi dell'art. 57 del Regolamento di amministrazione e contabilità

3 - La determinazione del Commissario straordinario n. 85 del 12 aprile 2010 ha modificato l'art. 52, comma 1, lettera a) del Regolamento di amministrazione e contabilità dell'Istituto, stabilendo che il tasso di remunerazione che le gestioni o fondi finanziariamente passive devono corrispondere per le anticipazioni ricevute da quelli finanziariamente attivi, è pari all'interesse legale. Con Decreto del Ministero dell'Economia e delle Finanze del 12 dicembre 2011 il saggio è stato fissato a decorrere dal 1° gennaio 2012, nella misura del 2,5% in ragione d'anno.

011120

Il Collegio, nel richiamare quanto già segnalato in occasione del consuntivo 2012, invita il Fondo a ripristinare la riscossione del contributo ordinario al fine di contenere il progressivo disavanzo di esercizio che sconta evidenti riflessi sull'attivo patrimoniale della gestione e sul quadro complessivo degli equilibri finanziari dell'Ente.

A conclusione dell'esame del presente rendiconto e sulla base delle osservazioni e delle segnalazioni precedentemente svolte, il Collegio ritiene che lo stesso possa essere approvato.

IL COLLEGIO DEI SINDACI

Daniela Carlà




Benito Di Troia



Antonino Galloni



Mariano Martone




Giuseppe Umberto Mastropietro



Roberto Nicolò



Gabriella Maria Salvatore



Giuseppe Vitaletti



011121

INPS - Collegio Sindacale**32 Fondo di solidarietà per il sostegno del reddito, dell'occupazione e della riconversione e riqualificazione professionale del personale del credito cooperativo****Relazione al Conto Consuntivo 2013**

Istituito con Decreto Interministeriale n. 157/2000, tale Fondo gestisce interventi in favore dei dipendenti da imprese del settore che sono interessate da situazioni di eccedenze transitorie o strutturali di personale.

Il rendiconto dell'anno 2013 del Fondo presenta un risultato economico di esercizio negativo di 235 mg/€, a fronte dell'avanzo di 3.586 mg/€ del 2012, ed un avanzo patrimoniale pari a 62.815 mg/€ come da prospetto seguente.

Descrizione	Consuntivo 2013	Consuntivo 2012	Variazioni	
			assolute	%
in migliaia di euro				
Avanzo patrimoniale all'inizio dell'esercizio	63.050	59.464	3.586	6,03%
Valore della produzione	15.024	19.522	-4.498	-23,04%
Costo della produzione	-16.770	-17.406	636	-3,65%
Differenza	-1.746	2.116	-3.862	-182,51%
Proventi e oneri finanziari	1.527	1.495	32	2,14%
Rettifiche di valore di attività finanziarie	0	0	0	0,00%
Proventi e oneri straordinari	0	0	0	0,00%
Imposte di esercizio	-16	-25	9	-36,00%
Risultato d'esercizio	-235	3.586	-3.821	-----
Avanzo patrimoniale alla fine dell'esercizio	62.815	63.050	-235	-0,37%

Con riguardo ai singoli valori di bilancio della Gestione, il Collegio ritiene di evidenziare i seguenti aspetti.

GESTIONE ECONOMICA**Valore della produzione**

- *Proventi e corrispettivi per la produzione delle prestazioni e/o servizi*
Tale voce è principalmente rappresentata dalle Aliquote contributive a carico dei datori di lavoro e/o degli iscritti per 15.018 mg/€, con un decremento di 4.460 mg/€ (-22,9%) rispetto all'anno precedente di cui:
 - 3.988 mg/€ per il contributo ordinario destinato al finanziamento di programmi formativi di riconversione o riqualificazione professionale. Tale importo si riferisce al primo semestre del 2013, poiché il Comitato amministratore, con delibera n. 37 del 24 maggio 2013, ha sospeso l'obbligo del versamento del contributo ordinario dal mese di giugno al mese di dicembre;

011122

- 8.167 mg/€ per il contributo straordinario a carico dei datori di lavoro per l'erogazione dell'assegno a sostegno del reddito;
- 2.863 mg/€ per il contributo correlato all'assegno straordinario a sostegno del reddito per la copertura assicurativa dei periodi di erogazione della prestazione.

Costo della produzione

- *Costi per l'acquisto di materie prime, sussidiarie, consumo e merci*
Nell'ambito di tale posta si evidenziano le Spese per prestazioni per 13.503 mg/€, con un decremento di 114 mg/€ (-0,8%) rispetto al 2012, e sono riconducibili per 8.143 mg/€ all'onere per l'assegno straordinario a sostegno del reddito e per 5.360 mg/€ agli interventi formativi di riconversione o riqualificazione professionale.
- *Oneri diversi di gestione*
Tale posta viene principalmente interessata:
 1. dai Trasferimenti ad altre gestioni dell'INPS per 2.863 mg/€, riferibili esclusivamente al FPLD per la contribuzione figurativa a copertura dei periodi di erogazione dell'assegno straordinario a sostegno del reddito;
 2. dalle Spese di amministrazione¹ per 381 mg/€, con una diminuzione di 15 mg/€ (pari al 3,8%) rispetto al 2012, e riguardano per 358 mg/€ la gestione ordinaria e per 23 mg/€ i costi relativi all'erogazione dell'assegno straordinario a sostegno del reddito.

Proventi ed altri oneri finanziari

Tale voce è costituita quasi esclusivamente dai Redditi e proventi patrimoniali tra i quali si evidenziano gli Interessi sul conto corrente con l'INPS per 1.518 mg/€ (1.485 mg/€ nel 2012), in conseguenza dell'impiego delle disponibilità della Gestione attraverso l'effettuazione di anticipazioni alle gestioni deficitarie².

SITUAZIONE PATRIMONIALE

La situazione patrimoniale al 31 dicembre 2013 presenta attività per 62.940 mg/€ e passività per 125 mg/€, con una consistenza netta, quindi, di 62.815 mg/€.

1 - Le spese di amministrazione sostenute dall'Istituto vengono successivamente ripartite tra le gestioni ai sensi dell'art. 57 del Regolamento di amministrazione e contabilità

2 - La determinazione del Commissario straordinario n. 85 del 12 aprile 2010 ha modificato l'art. 52, comma 1, lettera a) del Regolamento di amministrazione e contabilità dell'Istituto, stabilendo che il tasso di remunerazione che le gestioni o fondi finanziariamente passive devono corrispondere per le anticipazioni ricevute da quelli finanziariamente attivi, è pari all'interesse legale. Con Decreto del Ministero dell'Economia e delle Finanze del 12 dicembre 2011 il saggio è stato fissato a decorrere dal 1° gennaio 2012, nella misura del 2,5% in ragione d'anno. Da tale componente positiva del reddito sono ovviamente escluse le anticipazioni effettuate gratuitamente al FPLD nel quadro della solidarietà prevista nel comparto dei lavoratori dipendenti dall'art. 21 della legge n. 88/1989.

011123

Attivo

- *Immobilizzazioni*
Tale posta concerne principalmente le Immobilizzazioni *finanziarie* a titolo di Quota parte di pertinenza del Fondo impiegata negli investimenti patrimoniali unitari per 342 mg/€.
- *Attivo Circolante*
Interessato quasi esclusivamente dalle Disponibilità afferenti il Credito in c/c con l'INPS per 62.027 mg/€ (+578 mg/€ rispetto al 2012).

Passivo

- *Debiti - Obbligazioni*
Tale voce è composta in larga misura dai Debiti verso iscritti soci e terzi per prestazioni dovute per 94 mg/€ (79 mg/€ nel 2012).

A conclusione dell'esame del presente rendiconto, il Collegio ritiene che lo stesso possa essere approvato.

IL COLLEGIO DEI SINDACI

Daniela Carlà

Benito Di Troia

Antonino Galloni



Mariano Martone

Giuseppe Umberto Mastropietro

Roberto Nicolò

Gabriella Maria Salvatore

Giuseppe Vitaletti



011124

INPS - Collegio Sindacale**33 Fondo per il concorso agli oneri contributivi per la copertura assicurativa previdenziale dei periodi non coperti da contribuzione di cui al D.Lgs. n. 564/1996 e dei lavoratori iscritti alla Gestione di cui all'art. 2, comma 26, legge n. 335/1995****Relazione al Bilancio Consuntivo 2012**

L'art. 69, comma 9, della legge n. 388/2000 ha stabilito l'istituzione presso l'INPS di un Fondo per favorire la continuità della copertura assicurativa previdenziale nel caso dei lavoratori discontinui e negli altri casi previsti dalle disposizioni del capo II del D.Lgs. 16 settembre 1996 n. 564 e s. m., nonché dei lavoratori iscritti alla Gestione di cui all'art. 2 comma 26, della legge 8 agosto 1995 n. 335 e s. m., attraverso il concorso agli oneri contributivi previsti in caso di riscatto ovvero prosecuzione volontaria¹.

Il rendiconto dell'anno 2013 del Fondo in esame presenta un risultato economico di esercizio di 20.786 mgli/€, con un miglioramento di 670 mgli/€ rispetto al 2012, ed un avanzo patrimoniale pari a 287.575 mgli/€ come da prospetto seguente.

Descrizione	Consuntivo 2013	Consuntivo 2012	Variazioni	
			assolute	%
in migliaia di euro				
Avanzo patrimoniale all'inizio dell'esercizio	266.789	246.673	20.116	8,15%
Valore della produzione	13.944	13.944	0	0,00%
Costo della produzione	-32	-208	176	-84,62%
Differenza	13.912	13.736	176	1,28%
Proventi e oneri finanziari	6.885	6.396	489	7,65%
Rettifiche di valore di attività finanziarie	0	0	0	0,00%
Proventi e oneri straordinari	0	0	0	0,00%
Imposte di esercizio	-11	-16	5	-31,25%
Risultato d'esercizio	20.786	20.116	670	3,33%
Avanzo patrimoniale alla fine dell'esercizio	287.575	266.789	20.786	7,79%

Con riguardo ai singoli valori di bilancio della Gestione, il Collegio ritiene di evidenziare i seguenti aspetti.

GESTIONE ECONOMICA**Valore della produzione**

Tale posta è esclusivamente interessata da *Altri ricavi e proventi ed in particolare dai Trasferimenti da parte dello Stato per il concorso alla copertura assicurativa dei periodi non coperti da contribuzione per 13.944 mgli/€ ai sensi dell'art. 69, comma 9, della legge n. 388/2000 (dato invariato rispetto al 2012).*

¹ - L'Amministrazione segnala che, essendo terminato nel 2002 il contributo di solidarietà di cui all'art. 37, comma 1 della legge n. 488/1999, il Fondo in esame è alimentato, a regime, esclusivamente con l'importo a carico dello Stato.

011125

Costo della produzione➤ *Oneri diversi di gestione*

Tale posta è interessata esclusivamente dalle Spese di amministrazione² per 32 mg/€, con una diminuzione di 176 mg/€ rispetto al 2012, da attribuire sostanzialmente alle spese per il personale.

Proventi ed altri oneri finanziari

Riguardano quasi esclusivamente gli Altri proventi finanziari ed in particolare gli Interessi attivi sul c/c con l'INPS per 6.885 mg/€, con una riduzione di 489 mg/€ (-7,7%) rispetto al dato del 2012, in conseguenza delle disponibilità finanziarie che sono state utilizzate principalmente nella concessione di anticipazioni alle gestioni deficitarie³.

SITUAZIONE PATRIMONIALE

Alla fine dell'esercizio 2013 il Fondo in esame presenta una consistenza patrimoniale netta pari a 287.575 mg/€ completamente composta dalle attività.

Attivo➤ *Immobilizzazioni*

Tale posta concerne quasi esclusivamente le Immobilizzazioni *finanziarie* a titolo di Quota parte di pertinenza del Fondo impiegata negli investimenti patrimoniali unitari per 1.542 mg/€ (1.555 mg/€ nel 2012).

➤ *Attivo Circolante*

E' interessato esclusivamente dalle Disponibilità ed in particolare dal Credito in c/c con l'INPS per 286.032 mg/€ (+20.801 mg/€ rispetto al 2012).

2 - Le spese di amministrazione sostenute dall'Istituto vengono successivamente ripartite tra le gestioni ai sensi dell'art. 57 del Regolamento di amministrazione e contabilità.

3 - La determinazione del Commissario straordinario n. 85 del 12 aprile 2010 ha modificato l'art. 52, comma 1, lettera a) del Regolamento di amministrazione e contabilità dell'Istituto, stabilendo che il tasso di remunerazione che le gestioni o fondi finanziariamente passive devono corrispondere per le anticipazioni ricevute da quelli finanziariamente attivi, è pari all'interesse legale. Con Decreto del Ministero dell'Economia e delle Finanze del 12 dicembre 2011 il saggio è stato fissato a decorrere dal 1° gennaio 2012, nella misura del 2,5% in ragione d'anno. Da tale componente positiva del reddito sono ovviamente escluse le anticipazioni effettuate gratuitamente al FPLD nel quadro della solidarietà prevista nel comparto dei lavoratori dipendenti dall'art. 21 della legge n. 88/1989.

011126


A conclusione dell'esame del presente rendiconto, il Collegio ritiene che lo stesso possa essere approvato.

IL COLLEGIO DEI SINDACI

Daniela Carlà



Benito Di Troia




Antonino Galloni



Mariano Martone




Giuseppe Umberto Mastropietro



Roberto Nicolò



Gabriella Maria Salvatore



Giuseppe Vitaletti



011127

INPS – Collegio Sindacale**34 Fondo di solidarietà per il personale già dipendente da imprese di assicurazione poste in liquidazione coatta amministrativa****Relazione al Conto Consuntivo 2013**

Il Fondo in epigrafe – istituito con Decreto Ministeriale n. 351/2000¹ ed avente durata settennale dalla data di pubblicazione del decreto – si occupa della realizzazione di interventi per gli ex dipendenti di imprese di assicurazione poste in liquidazione coatta amministrativa i quali siano stati riassunti dal commissario liquidatore (ai sensi dell'art. 10 del D.L. n. 857/76, convertito con modificazioni nella legge 39/77).

Detto Fondo di solidarietà, scaduto il 31 dicembre 2007, è stato prorogato fino al 31 dicembre 2010 con D.I. 49263 del 18 dicembre 2009 (pubblicato in G.U. del 25.01.2010), ha subito un ulteriore proroga fino al 31.12.2011, con D.I. n. 229 del 18.11.2010, e da ultimo con D.M. 68157 del 24.09.2012 è stata differita la valenza temporale al 31 dicembre 2012, ampliando la possibilità di fruire delle prestazioni entro la medesima data. Con decreto del Ministero del lavoro e delle Politiche Sociali del 2 luglio 2013 è stato ricostituito il Comitato Amministratore del fondo, con la limitata funzione di assicurare il completamento delle attività istituzionali connesse alla gestione del fondo alla data del 31.12.2012, nonché la gestione della fase liquidatoria. Il Comitato Amministratore, con delibera n. 4 del 28.11.2013, ha delineato le linee guida relative all'impiego delle somme disponibili, individuando quali beneficiari dell'avanzo patrimoniale, i fondi di previdenza complementare del settore assicurativo.

Gli interventi sostenuti dal Fondo sono finanziati da un contributo pari allo 0,50% della retribuzione imponibile ai fini previdenziali di tutti i lavoratori dipendenti con contratto a tempo indeterminato che è posto a carico delle imprese assicuratrici per i primi 3 anni e, successivamente, ripartito tra le stesse imprese e i lavoratori (rispettivamente per il 75% e il 25%).

Il rendiconto dell'anno 2013 del Fondo presenta un risultato economico negativo di 809 mgl/€, a fronte dell'avanzo di 8.046 mgl/€ del 2012, ed un avanzo patrimoniale pari a 12.299 mgl/€ (13.108 mgl/€ nel 2012) come da prospetto seguente.

1 - Pubblicato in GU n. 279 del 29.11.2000.

011128

Descrizione	Consuntivo 2013	Consuntivo 2012	Variazioni	
			assolute	%
in migliaia di euro				
Avanzo patrimoniale all'inizio dell'esercizio	13.108	5.062	8.046	158,95%
Valore della produzione	-1.017	8.151	-9.168	-----
Costo della produzione	-2	-227	225	-99,12%
Differenza	-1.019	7.924	-8.943	-----
Proventi e oneri finanziari	213	126	87	69,05%
Rettifiche di valore di attività finanziarie	0	0	0	0,00%
Proventi e oneri straordinari	0	0	0	0,00%
Imposte di esercizio	-3	-4	1	-25,00%
Risultato d'esercizio	-809	8.046	-8.855	-----
Avanzo patrimoniale alla fine dell'esercizio	12.299	13.108	-809	-6,17%

Con riguardo ai singoli valori di bilancio della Gestione, il Collegio ritiene di evidenziare i seguenti aspetti.

GESTIONE ECONOMICA

Valore della produzione

- *Proventi e corrispettivi per la produzione delle prestazioni e/o servizi*
L'importo negativo è determinato dalla differenza tra le Aliquote contributive a carico dei datori di lavoro e degli iscritti per 7.083 mg/€, con un aumento di 7.032 mg/€ rispetto al 2012, e lo storno del rateo iniziale precedentemente stimato in 8.100 mln/€ per il 2012.
Infatti, il citato D.M. 68157 del 24.09.2012 ha comportato la riattivazione del contributo ordinario dello 0,50%, che per il periodo dal giugno 2011 e fino al 31.12.2011 era stato sospeso dal Comitato Amministratore del Fondo, con delibera n. 1 del 16 giugno 2011, sulla base della facoltà attribuitagli dall'art. 4, comma 1, lett. c) del Decreto Ministeriale n. 351/2000².

Costo della produzione

- *Costi per l'acquisto di materie prime, sussidiarie, consumo e merci*
Le Spese per prestazioni per l'anno 2013 sono state pari a zero (149 mg/€ nel 2012), in quanto il Fondo è in liquidazione. Si rilevano Poste correttive e compensative di spese correnti per 109 mg/€ a titolo di recupero di prestazioni ai sensi dell'art. 7, comma 1, lett. a) e b) del citato Decreto istitutivo.
- *Oneri diversi di gestione*
Tale posta è costituita quasi esclusivamente dalle Spese di amministrazione³ per 83 mg/€, pressoché in linea con il 2012.

2 - Con delibere del 28 maggio e del 26 settembre 2007, la riscossione del contributo ordinario dello 0,50% è stata sospesa dal primo giugno 2007 fino alla scadenza del Fondo (il decreto istitutivo ha previsto una durata settennale); con successiva delibera n. 23 del 13 dicembre 2010, è stata disposta la proroga della sospensione del contributo ordinario dello 0,50% fino al 31.12.2010.

3 - Le spese di amministrazione sostenute dall'Istituto vengono successivamente ripartite tra le gestioni ai sensi dell'art. 57 del Regolamento di amministrazione e contabilità.

011129

Proventi ed altri oneri finanziari

Afferiscono principalmente agli Altri proventi finanziari ed in particolare ai Redditi e proventi patrimoniali per 213 mgli/€ (126 mgli/€ nel 2012) e derivano dagli impieghi delle disponibilità finanziarie nella concessione di anticipazioni alle gestioni deficitarie⁴.

SITUAZIONE PATRIMONIALE

Alla fine dell'esercizio 2013 il Fondo in esame presenta attività per 12.315 mgli/€ e passività per 16 mgli/€, con una consistenza patrimoniale netta pari a 12.299 mgli/€.

Attivo➤ *Immobilizzazioni*

Tale posta concerne principalmente le Immobilizzazioni finanziarie a titolo di Quota parte di pertinenza del Fondo impiegata negli investimenti patrimoniali unitari per 48 mgli/€.

➤ *Attivo Circolante*

Interessato quasi esclusivamente dal Credito in c/c con l'INPS per 12.184 mgli/€ (+7.208 mgli/€ rispetto al 2012) che rappresenta le disponibilità finanziarie della gestione.

Passivo

Tale voce è completamente costituita dai Debiti verso lo Stato ed altri soggetti pubblici (Trasferimenti passivi verso Istituti di Patronato e verso i beneficiari di cui all'art. 7, comma 5, D.I. 351/2000) per 16 mgli/€.

Il Collegio, come segnalato in occasione del preventivo 2013, preso atto dell'istituzione del "Fondo di solidarietà per il sostegno del reddito, dell'occupazione e della riconversione e riqualificazione professionale del personale dipendente delle imprese assicuratrici"⁵, sollecita nuovamente gli adempimenti finali di liquidazione del Fondo in esame.

4 - La determinazione del Commissario straordinario n. 85 del 12 aprile 2010 ha modificato l'art. 52, comma 1, lettera a) del Regolamento di amministrazione e contabilità dell'Istituto, stabilendo che il tasso di remunerazione che le gestioni o fondi finanziariamente passive devono corrispondere per le anticipazioni ricevute da quelli finanziariamente attivi, è pari all'interesse legale. Con Decreto del Ministero dell'Economia e delle Finanze del 12 dicembre 2011 il saggio è stato fissato a decorrere dal 1° gennaio 2012, nella misura del 2,5% in ragione d'anno. Da tale componente positiva del reddito sono ovviamente escluse le anticipazioni effettuate gratuitamente al FPLD nel quadro della solidarietà prevista nel comparto dei lavoratori dipendenti dall'art. 21 della legge n. 88/1989.

5 - DI n. 33 del 21 gennaio 2011, art. 1, comma 1 - Gestione n. 43.

011130

A conclusione dell'esame del presente rendiconto e sulla base delle osservazioni e delle segnalazioni precedentemente svolte, il Collegio ritiene che lo stesso possa essere approvato.

IL COLLEGIO DEI SINDACI

Daniela Carlà 

Benito Di Troia 

Antonino Galloni 

Mariano Martone 

Giuseppe Umberto Mastropietro 

Roberto Nicolò 

Gabriella Maria Salvatore 

Giuseppe Vitaletti 

011131

INPS - Collegio Sindacale

35 Fondo di solidarietà per il sostegno del reddito del personale già dipendente dall'Amministrazione autonoma dei Monopoli di Stato, inserito nel ruolo provvisorio ad esaurimento del Ministero delle finanze, distaccato e poi trasferito all'ETI S.p.a. o ad altra società da essa derivante.

Relazione al Conto Consuntivo 2013

Il Fondo in esame¹ è finalizzato ad attuare interventi che realizzino politiche attive di sostegno del reddito e dell'occupazione nei confronti dei lavoratori dipendenti di cui all'art. 4, comma 6, del D.Lgs. n. 283/1998, già appartenenti all'Amministrazione autonoma dei Monopoli di Stato e che, distaccati e poi trasferiti all'ETI S.p.a. o ad altra società da essa derivante, risultino in esubero nell'ambito di processi di ristrutturazione o di riorganizzazione aziendale o di riduzione o di trasformazione di attività di lavoro, ai sensi dell'art. 2, comma 28, della Legge n. 662/1996.

Per il finanziamento di tali prestazioni, la B.A.T. S.p.a. (che ha acquisito la E.T.I. S.p.a.) provvede all'erogazione di un contributo ordinario dello 0,50% della retribuzione imponibile ai fini previdenziali e di un contributo straordinario, determinato dal Comitato Amministratore.

In osservanza del citato D.Lgs. n. 283/1998, il fondo ha durata fino al 31 luglio 2014, con accesso alle prestazioni entro e non oltre il 31 luglio 2007, ed è liquidato secondo la procedura prevista dall'art. 6, commi 5 e 6 del decreto in parola.

Per l'anno 2013 si osserva un risultato di esercizio negativo di 302 mg/€, a fronte dei 367 mg/€ dell'esercizio precedente, come si evidenzia nel prospetto seguente.

Descrizione	Consuntivo 2013	Consuntivo 2012	Variazioni	
			assolute	%
in migliaia di euro				
Avanzo patrimoniale all'inizio dell'esercizio	969	1.336	-367	-27,47%
Valore della produzione	542	1.054	-512	-48,58%
Costo della produzione	-864	-1.452	588	-40,50%
Differenza	-322	-398	76	-19,10%
Proventi e oneri finanziari	27	38	-11	-28,95%
Rettifiche di valore di attività finanziarie	0	0	0	0,00%
Proventi e oneri straordinari	0	0	0	0,00%
Imposte di esercizio	-7	-7	0	0,00%
Risultato d'esercizio	-302	-367	65	-17,71%
Avanzo patrimoniale alla fine dell'esercizio	667	969	-302	-31,17%

Al riguardo, il Collegio ritiene di evidenziare i seguenti aspetti.

1 - Istituito con Decreto 18 febbraio 2002, n. 88 del Ministro del lavoro e delle politiche sociali di concerto con il Ministro dell'economia e delle finanze, tale Fondo gode di autonoma gestione finanziaria e patrimoniale (art. 1, comma 2).

011132

GESTIONE ECONOMICA

Valore della produzione

- *Proventi e corrispettivi per la produzione delle prestazioni e/o servizi*
Nell'ambito di tale posta si evidenziano le Aliquote contributive a carico dei datori di lavoro e degli iscritti per 542mgl/€, con una diminuzione di 512 mgl/€ (pari al -48,6%) rispetto al 2012. Si segnalano:

- per 339 mgl/€, il contributo straordinario a carico dei datori di lavoro per l'erogazione dell'assegno a sostegno del reddito;
- per 161 mgl/€, il contributo correlato all'assegno straordinario per la copertura contributiva dei periodi di erogazione della prestazione;
- per 12 mgl/€ il contributo di finanziamento del bonus di ingresso;
- per 42 mgl/€ il contributo di finanziamento del bonus di uscita.

In riferimento al contributo ordinario, il Comitato Amministratore ha disposto, con deliberazione n. 2 dell'11/03/2013, la sospensione del finanziamento per il periodo marzo-dicembre 2013.

Costo della produzione

- *Costi per l'acquisto di materie prime, sussidiarie, consumo e merci*
Nell'ambito di tale posta si evidenziano le Spese per prestazioni per 507 mgl/€, con una diminuzione di 432 mgl/€ (-46%) rispetto al 2012, e riguardano per 465 mgl/€ l'onere per gli assegni straordinari a sostegno del reddito erogati nell'anno, per 12 mgl/€ l'onere relativo al bonus di ingresso e per 30 mgl/€ l'importo relativo al bonus di uscita nel Fondo.
- *Oneri diversi di gestione*
Tale posta viene principalmente interessata dai Trasferimenti passivi ed in particolare quelli per la contribuzione correlata all'INPDAP per 160 mgl/€. Sono, inoltre, presenti le Spese di amministrazione² per 174 mgl/€, con una diminuzione di 15 mgl/€ (-7,9%) rispetto al 2012.

Proventi ed oneri finanziari

- *Altri proventi finanziari*
Tali poste sono costituite principalmente dagli Interessi sul conto corrente con l'INPS per 27 mgl/€ (38 mgl/€ nel 2012), in conseguenza dell'utilizzo delle disponibilità finanziarie quasi esclusivamente per la concessione di anticipazioni alle gestioni deficitarie³.

2 - Le spese di amministrazione sostenute dall'Istituto vengono successivamente ripartite tra le gestioni ai sensi dell'art. 57 del Regolamento di amministrazione e contabilità




3 - La determinazione del Commissario straordinario n. 85 del 12 aprile 2010 ha modificato l'art. 52, comma 1, lettera a) del Regolamento di amministrazione e contabilità dell'Istituto, stabilendo che il tasso di remunerazione che le gestioni o fondi finanziariamente passive devono corrispondere per le anticipazioni ricevute da quelli

011133

SITUAZIONE PATRIMONIALE

Si osserva un totale dell'attivo di 674 mg/€, un totale del passivo di 8 mg/€ ed un patrimonio netto di 666 mg/€. Le attività sono costituite quasi esclusivamente dal Credito in c/c con l'INPS per 666 mg/€ (-297 mg/€ rispetto al 2012), mentre le passività sono rappresentate dai Debiti per assegni straordinari per 8 mg/€.

A conclusione dell'esame del presente rendiconto il Collegio ritiene che lo stesso possa essere approvato.

IL COLLEGIO DEI SINDACIDaniela Carlà Benito Di Troia Antonino Galloni Mariano Martone Giuseppe Umberto Mastropietro Roberto Nicolò Gabriella Maria Salvatore Giuseppe Vitaletti 

011134

INPS – Collegio Sindacale**37 Fondo di solidarietà per il sostegno del reddito, dell'occupazione e della riconversione e riqualificazione professionale del personale addetto al servizio di riscossione dei tributi erariali e degli altri enti pubblici di cui al D.Lgs. 112/1999****Relazione al Conto Consuntivo 2013**

Con decreto interministeriale del 24 novembre 2003, n. 375, è stato istituito presso l'INPS il "Fondo di solidarietà per il sostegno del reddito, dell'occupazione e della riconversione e riqualificazione professionale del personale addetto al servizio della riscossione dei tributi erariali e degli altri enti pubblici di cui al decreto legislativo 13 aprile 1999, n. 112", al fine di contribuire in via ordinaria al finanziamento di programmi formativi di riconversione o riqualificazione professionale e di specifici trattamenti a favore dei lavoratori interessati da riduzioni dell'orario di lavoro o da sospensione temporanea dell'attività lavorativa e, in via straordinaria, all'erogazione di assegni straordinari per il sostegno al reddito per un massimo di 60 mesi ed al versamento della contribuzione correlata.

Per il finanziamento di dette prestazioni è dovuto:

- un contributo ordinario dello 0,50% della retribuzione imponibile ai fini previdenziali di tutti i lavoratori dipendenti con contratto a tempo indeterminato, di cui lo 0,375% a carico del datore di lavoro e lo 0,125% a carico del lavoratore;
- un contributo addizionale a carico del datore di lavoro nella misura non superiore all'1,50% della suddetta retribuzione imponibile;
- un contributo straordinario determinato in termini percentuali dal Comitato amministratore in misura corrispondente al fabbisogno di copertura degli assegni straordinari erogabili e della contribuzione correlata.

L'obbligo del versamento dei contributi è sospeso in relazione al conseguimento del finanziamento, previsto dal decreto interministeriale del 13 novembre 2002¹ e consistente in un'assegnazione annua da parte del Fondo di previdenza esattoriale di importo non superiore ad euro 97.868.582,38 da erogarsi con cadenza trimestrale per un periodo non inferiore a sei anni² fino alla concorrenza dell'avanzo patrimoniale di 587.543 mgli/€. Nel 2013 tale assegnazione non è stata disposta.

Per l'anno 2013 il risultato di esercizio si sostanzia in un disavanzo di 58.031 mgli/€, a fronte di un disavanzo di 52.826 mgli/€ del 2012, come da prospetto seguente.

1 - Emanato ai sensi dell'articolo 81 della legge 21 novembre 2000, n. 342.

2 - Tale assegnazione è destinata anche a far fronte, nell'arco di vigenza del Fondo, alle eventuali maggiori prestazioni rispetto al periodo previsto dall'articolo 5, comma 3, in favore di coloro che, all'atto di eventuali modifiche legislative circa i tempi di erogazione della pensione, percepiscono l'assegno straordinario di cui allo stesso articolo 5, comma 1, lettera b).

011135

Descrizione	Consuntivo 2013	Consuntivo 2012	Variazioni	
			assolute	%
in migliaia di euro				
Avanzo patrimoniale all'inizio dell'esercizio	161.756	214.582	-52.826	-24,62%
Valore della produzione	0	16	-16	-100,00%
Costo della produzione	-61.291	-57.467	-3.824	6,65%
Differenza	-61.291	-57.451	-3.840	6,68%
Proventi e oneri finanziari	3.274	4.640	-1.366	-29,44%
Rettifiche di valore di attività finanziarie	0	0	0	0,00%
Proventi e oneri straordinari	0	0	0	0,00%
Imposte di esercizio	-14	-15	1	-6,67%
Risultato d'esercizio	-58.031	-52.826	-5.205	9,85%
Avanzo patrimoniale alla fine dell'esercizio	103.725	161.756	-58.031	-35,88%

Con riguardo ai singoli valori di bilancio della Gestione in esame, il Collegio ritiene, inoltre, di evidenziare i seguenti aspetti.

GESTIONE ECONOMICA

Costo della produzione

- *Costi per l'acquisto di materie prime, sussidiarie, consumo e merci*
Nell'ambito di tale posta si evidenziano le Spese per prestazioni per 43.641 mg/€, con un incremento di 3.080 mg/€ rispetto al 2012 (+7,6%).
- *Oneri diversi di gestione*
Tale posta concerne principalmente:
 1. i Valori di copertura di periodi assicurativi per 17.338 mg/€, riguardanti il trasferimento della contribuzione correlata per alimentare il conto assicurativo dei percettori dell'assegno straordinario, di cui 16.954 mg/€ relativi al FPLD e 384 mg/€ al Fondo esattoriale;
 2. le Spese di amministrazione³ per 466 mg/€, con un decremento (+19 mg/€ rispetto al 2012) riferibile in gran parte alle spese per servizi informatici e alle altre spese.

Proventi ed oneri finanziari

- *Altri proventi finanziari*
Tali poste riguardano quasi esclusivamente gli Interessi sul conto corrente con l'INPS per 3.254 mg/€ (4.609 mg/€ nel 2012), in conseguenza delle disponibilità finanziarie⁴.

3 - Le spese di amministrazione sostenute dall'Istituto vengono successivamente ripartite tra le gestioni ai sensi dell'art. 57 del Regolamento di amministrazione e contabilità.

4 - La determinazione del Commissario straordinario n. 85 del 12 aprile 2010 ha modificato l'art. 52, comma 1, lettera a) del Regolamento di amministrazione e contabilità dell'Istituto, stabilendo che il tasso di remunerazione che le gestioni o fondi finanziariamente passive devono corrispondere per le anticipazioni ricevute da quelli finanziariamente attivi, è pari all'interesse legale. Con Decreto del Ministero dell'Economia e delle Finanze del 12 dicembre 2011 il saggio è stato fissato a decorrere dal 1° gennaio 2012, nella misura del 2,5% in ragione d'anno.

011136

SITUAZIONE PATRIMONIALE

Per quanto concerne la situazione patrimoniale, si osserva un totale dell'attivo di 104.157 mgli/€, un totale del passivo di 432 mgli/€ ed un patrimonio netto di 103.725 mgli/€. Si evidenziano le seguenti componenti.

Attivo

- *Immobilizzazioni*
Tale posta concerne quasi esclusivamente le Immobilizzazioni finanziarie ed in particolare la Quota di partecipazione agli investimenti patrimoniali unitari per 733 mgli/€.

- *Attivo Circolante*
Costituito esclusivamente dal Credito in c/c con l'INPS per 103.416 mgli/€ (-57.542 mgli/€ rispetto al 2012).

Passivo

- *Debiti - Obbligazioni*
Tale voce risulta integralmente costituita dai Debiti verso iscritti soci e terzi per prestazioni dovute per 432 mgli/€ (+94 mgli/€ rispetto al 2012).

A conclusione dell'esame del presente rendiconto, il Collegio ritiene che lo stesso possa essere approvato.

IL COLLEGIO DEI SINDACI

Daniela Carlà



Benito Di Troia




Antonino Galloni



Mariano Martone




Giuseppe Umberto Mastropietro



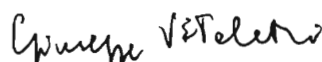
Gabriella Maria Salvatore



Roberto Nicolò



Giuseppe Vitaletti



011137

INPS - Collegio Sindacale**38 Fondo speciale per il sostegno del reddito, dell'occupazione e della riconversione e riqualificazione professionale del personale del settore del trasporto aereo****Relazione al Conto Consuntivo 2013**

Il decreto-legge n. 249/2004 convertito con modificazioni nella legge 3 dicembre 2004, n. 291, ha previsto l'istituzione presso l'INPS del "Fondo speciale per il sostegno del reddito e dell'occupazione e della riconversione e riqualificazione professionale del personale del settore del trasporto aereo" con lo scopo di favorire il mutamento ovvero il rinnovamento delle professionalità attraverso:

- il finanziamento di programmi formativi di riconversione o riqualificazione professionale anche in concorso con gli appositi fondi nazionali, territoriali, regionali o comunitari;
- l'erogazione di specifici trattamenti dei lavoratori del settore in caso di riduzione dell'orario di lavoro, sospensioni temporanee dell'attività lavorativa o processi di mobilità da concordare tra azienda ed organizzazioni sindacali.

Il Fondo è alimentato da:

- un contributo dello 0,50% calcolato sulle retribuzioni di tutti i lavoratori delle aziende (di cui lo 0,375% a carico dei datori di lavoro e lo 0,125% a carico dei lavoratori);
- una quota - pari a 3 euro per passeggero¹ - dell'addizionale comunale sui diritti di imbarco, di cui al D.L. n. 134/2008 "Disposizioni urgenti in materia di ristrutturazione di grandi imprese in crisi" convertito con legge n. 166 del 27.10.2008, ed in particolare dell'art. 2, comma 5 bis, con versamento diretto su una contabilità speciale aperta presso la Tesoreria centrale dello Stato e gestita dall'INPS. L'importo dell'addizionale, a decorrere dal 01/07/2013, ha subito un ulteriore incremento di 2 euro con l'art. 4, comma 75, della legge n. 92/2012.

Le prestazioni sono erogate nei limiti dei contributi e sono definite dagli operatori del settore aereo con le organizzazioni sindacali nazionali e di categoria comparativamente più rappresentative.

Per il 2013 il risultato di esercizio si sostanzia in un utile di 49.415 mg/€, con una diminuzione di 17.580 mg/€ rispetto all'esercizio precedente, come si evidenzia nel prospetto che segue.

1 - In precedenza era pari ad 1 euro per passeggero ai sensi dell'articolo 6-*quater*, del decreto-legge 31 gennaio 2005, n. 7, convertito nella legge 31 marzo 2005 n. 43.

011138

Descrizione	Consuntivo 2013	Consuntivo 2012	Variazioni	
			assolute	%
in migliaia di euro				
Avanzo patrimoniale all'inizio dell'esercizio	282.313	215.318	66.995	31,11%
Valore della produzione	223.205	210.179	13.026	6,20%
Costo della produzione	-181.293	-149.221	-32.072	21,49%
Differenza	41.912	60.958	-19.046	-31,24%
Proventi e oneri finanziari	7.528	6.121	1.407	22,99%
Rettifiche di valore di attività finanziarie	0	0	0	0,00%
Proventi e oneri straordinari	0	0	0	0,00%
Imposte di esercizio	-25	-84	59	-70,24%
Risultato d'esercizio	49.415	66.995	-17.580	-26,24%
Avanzo patrimoniale alla fine dell'esercizio	331.729	282.313	49.416	17,50%

Con riguardo ai singoli valori di bilancio della Gestione in esame, il Collegio ritiene di evidenziare i seguenti aspetti.

GESTIONE ECONOMICA

Valore della produzione

- *Proventi e corrispettivi per la produzione delle prestazioni e/o servizi*
Costituita esclusivamente dalla somma di 5.381 mg/€ a titolo di Aliquote contributive a carico dei datori di lavoro e/o degli iscritti, con una diminuzione di 1.547 mg/€ rispetto al 2012, che riguarda il contributo ordinario dello 0,50% finalizzato al finanziamento di programmi formativi di riconversione o riqualificazione professionale.
- *Altri ricavi e proventi*
Si osservano le Entrate non classificabili in altre voci per 217.824 mg/€, con un aumento di 14.573 mg/€ (+7,2%) rispetto all'anno 2012, che riguardano l'addizionale comunale sui diritti di imbarco (Legge n. 43/2005 art. 6 quater, comma 2 e successive modificazioni).

Al riguardo, il Collegio richiama quanto osservato da ultimo nel preventivo 2014 ed in particolare che la quasi totalità delle entrate del Fondo è attualmente rappresentata da risorse pubbliche, a fronte del disegno normativo che lo inquadrava sul modello tipico dei fondi di solidarietà².

Costo della produzione

- *Costi per l'acquisto di materie prime, sussidiarie, consumo e merci.*
Nell'ambito di tale posta si evidenziano le Spese per prestazioni per complessivi 181.032 mg/€, con un incremento di 32.003 mg/€ (+21,5%) rispetto all'esercizio precedente, che riguardano l'erogazione dell'integrazione dei trattamenti corrisposti per effetto degli ammortizzatori sociali (CIGS, solidarietà, mobilità).

2 - Cfr. il Referto della Corte dei Conti sull'esercizio finanziario 2012, cap. n. 10.12.

011139

- *Oneri diversi di gestione*
Tale posta è costituita principalmente dalle Spese di amministrazione³ per 552 mgli/€, con un aumento di 21 mgli/€ rispetto al 2012, e dai Trasferimenti passivi per 12 mgli/€ che riguardano le contribuzioni da devolvere agli Istituti di Patronato.

Proventi ed oneri finanziari

- *Altri proventi finanziari*
Tale posta è riferibile principalmente agli Interessi sul conto corrente con l'INPS per 7.481 mgli/€ (6.079 mgli/€ nel 2012), in conseguenza delle disponibilità finanziarie⁴.

SITUAZIONE PATRIMONIALE

Per quanto concerne la situazione patrimoniale, si osserva un totale dell'attivo di 331.747 mgli/€, un totale del passivo di 18 mgli/€ ed un avanzo patrimoniale al 31 dicembre pari a 331.729 mgli/€. Si evidenziano le seguenti componenti.

Attivo

- *Immobilizzazioni*
Tale posta concerne principalmente le Immobilizzazioni finanziarie ed in particolare la Quota di partecipazione all'acquisizione di immobili strumentali per 1.686 mgli/€.
- *Attivo Circolante*
Costituito quasi esclusivamente dal Credito in c/c con l'INPS per 329.384 mgli/€ (+49.991 mgli/€ rispetto al 2012).

Passivo

- *Debiti - Obbligazioni*
Tale posta riguarda i Debiti per trasferimenti passivi allo Stato ed altri soggetti pubblici per 12 mgli/€ e i Debiti per le spese per prestazioni istituzionali per 6 mgli/€.

3 - Le spese di amministrazione sostenute dall'Istituto vengono successivamente ripartite tra le gestioni ai sensi dell'art. 57 del Regolamento di amministrazione e contabilità.

4 - La determinazione del Commissario straordinario n. 85 del 12 aprile 2010 ha modificato l'art. 52, comma 1, lettera a) del Regolamento di amministrazione e contabilità dell'Istituto, stabilendo che il tasso di remunerazione che le gestioni o fondi finanziariamente passive devono corrispondere per le anticipazioni ricevute da quelli finanziariamente attivi, è pari all'interesse legale. Con Decreto del Ministero dell'Economia e delle Finanze del 12 dicembre 2011 il saggio è stato fissato a decorrere dal 1° gennaio 2012, nella misura del 2,5% in ragione d'anno.

011140

A conclusione dell'esame del presente rendiconto e sulla base delle osservazioni e delle segnalazioni precedentemente svolte, il Collegio ritiene che lo stesso possa essere approvato.

IL COLLEGIO DEI SINDACI

Daniela Carlà




Benito Di Troia



Antonino Galloni



Mariano Martone




Giuseppe Umberto Mastropietro




Roberto Nicolò



Gabriella Maria Salvatore



Giuseppe Vitaletti



011141

INPS – Collegio Sindacale**39 Fondo di solidarietà per il sostegno del reddito, dell'occupazione e della riconversione e riqualificazione professionale del personale delle "Poste Italiane S.p.A."****Relazione al Conto Consuntivo 2013**

Con decreto del Ministro del lavoro e delle politiche sociali di concerto con il Ministro dell'economia e delle finanze n. 178 del 1 luglio 2005, è stato istituito un "Fondo di solidarietà per il sostegno del reddito, dell'occupazione e della riconversione e riqualificazione professionale del personale di Poste Italiane S.p.A.", al fine di favorire il mutamento e il rinnovamento delle professionalità, nonché realizzare politiche attive di sostegno del reddito e dell'occupazione.

Il fondo provvede, in via ordinaria, a contribuire al finanziamento di programmi formativi di riconversione o riqualificazione professionale e di specifici trattamenti in favore dei lavoratori delle Poste Italiane S.p.A. e delle società del Gruppo Poste Italiane di cui all'art. 7, comma 9-sexies, D.L. n. 101/2013, convertito in legge n. 125/2013, interessati da riduzione dell'orario di lavoro o da sospensione temporanea dell'attività lavorativa e, in via straordinaria, all'erogazione di assegni straordinari per il sostegno del reddito per un massimo di 60 mesi.

Per tali prestazioni al Fondo è dovuto:

- un contributo ordinario (0,50% di cui 0,375% a carico dei lavoratori e lo 0,125% a carico del datore di lavoro) calcolato sull'imponibile previdenziale di tutti i lavoratori dipendenti a tempo indeterminato;
- un contributo addizionale a carico del datore di lavoro, in misura non superiore all'1,50%, in caso di fruizione di programmi formativi di riconversione o riqualificazione professionale;
- un contributo straordinario a carico del datore di lavoro per i soli lavoratori interessati alla corresponsione degli assegni straordinari e la cui misura è determinata in termini percentuali dal Comitato Amministratore in relazione al fabbisogno di copertura degli assegni e della contribuzione correlata.

L'Amministrazione evidenzia che, con deliberazione del 19/03/2013, il Comitato Amministratore ha disposto la sospensione del contributo ordinario da aprile a dicembre 2013 e che, per quanto riguarda le spese per prestazioni istituzionali, per l'anno 2013 non sono stati erogati assegni.

Il rendiconto dell'anno 2013 del Fondo in esame presenta un risultato economico di esercizio positivo di 424 mgli/€, a fronte del disavanzo di 8.447 mgli/€ del 2012, come si evidenzia nel prospetto che segue.

011142

Descrizione	Consuntivo 2013	Consuntivo 2012	Variazioni	
			assolute	%
in migliaia di euro				
Avanzo patrimoniale all'inizio dell'esercizio	26.336	34.783	-8.447	-24,28%
Valore della produzione	0	3.137	-3.137	-100,00%
Costo della produzione	-226	-12.181	11.955	-98,14%
Differenza	-226	-9.044	8.818	-97,50%
Proventi e oneri finanziari	664	672	-8	-1,19%
Rettifiche di valore di attività finanziarie	0	0	0	0,00%
Proventi e oneri straordinari	0	0	0	0,00%
Imposte di esercizio	-14	-75	61	-81,33%
Risultato d'esercizio	424	-8.447	8.871	----
Avanzo patrimoniale alla fine dell'esercizio	26.760	26.336	424	1,61%

Con riguardo ai singoli valori di bilancio della Gestione in esame, il Collegio ritiene di evidenziare i seguenti aspetti.

GESTIONE ECONOMICA

Costo della produzione

➤ *Oneri diversi di gestione*

Sono principalmente costituiti dalle Spese di amministrazione¹ per 201 mgli/€, con una diminuzione di 462 mgli/€ (-69,7%) rispetto al 2012.

Proventi ed oneri finanziari

➤ *Altri proventi finanziari*

Tale posta è riferibile ai Redditi e proventi patrimoniali per 664 mgli/€ (671 mgli/€ nel 2012), in conseguenza delle disponibilità finanziarie utilizzate quasi esclusivamente nella concessione di anticipazioni alle gestioni deficitarie².

SITUAZIONE PATRIMONIALE

Per quanto concerne la situazione patrimoniale, si osserva un totale dell'attivo di 26.760 mgli/€ ed un avanzo patrimoniale al 31 dicembre di pari importo, essendo state completamente azzerate nel 2013 le passività precedenti (Debiti per trasferimenti passivi allo Stato e ad altri soggetti pubblici).

1 - Le spese di amministrazione sostenute dall'Istituto vengono successivamente ripartite tra le gestioni ai sensi dell'art. 57 del Regolamento di amministrazione e contabilità.

2 - La determinazione del Commissario straordinario n. 85 del 12 aprile 2010 ha modificato l'art. 52, comma 1, lettera a) del Regolamento di amministrazione e contabilità dell'Istituto, stabilendo che il tasso di remunerazione che le gestioni o fondi finanziariamente passive devono corrispondere per le anticipazioni ricevute da quelli finanziariamente attivi, è pari all'interesse legale. Con Decreto del Ministero dell'Economia e delle Finanze del 12 dicembre 2011 il saggio è stato fissato a decorrere dal 1° gennaio 2012, nella misura del 2,5% in ragione d'anno.

011143

Le attività sono costituite quasi esclusivamente dal Credito in c/c con l'INPS per 26.601 mgl/€ (+452 mgl/€ rispetto al 2012).

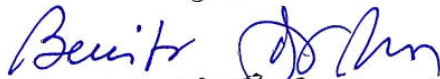
A conclusione dell'esame del presente rendiconto, il Collegio ritiene che lo stesso possa essere approvato.

IL COLLEGIO DEI SINDACI

Daniela Carlà



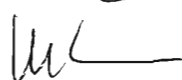
Benito Di Troia



Antonino Galloni



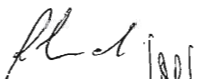
Mariano Martone




Giuseppe Umberto Mastropietro




Roberto Nicolò



Gabriella Maria Salvatore



Giuseppe Vitaletti



011144

INPS – Collegio Sindacale**40 Fondo per l'erogazione ai lavoratori dipendenti del settore privato dei trattamenti di fine rapporto di cui all'art. 2120 del codice civile****Relazione al Conto Consuntivo 2013**

L'art. 1, comma 749, della legge finanziaria 2007, anticipando di un anno l'entrata in vigore della disciplina relativa alla previdenza complementare (D.Lgs. 5 dicembre 2005, n. 252), ha comportato l'attivazione, dal 1° gennaio 2007, di due nuove gestioni, avuto riguardo alle modalità esplicite o implicite di conferimento del TFR alle diverse forme di previdenza complementare.

Pertanto con l'art. 1, commi da 755 a 759 della citata legge finanziaria viene istituito presso l'INPS il "Fondo per l'erogazione ai lavoratori dipendenti del settore privato del trattamento di fine rapporto di cui all'art. 2120, del Codice civile", il quale viene gestito per conto dello Stato attraverso un apposito c/c di Tesoreria, alimentato, dalla medesima data di istituzione, dai versamenti effettuati dai datori di lavoro privati con più di 50 dipendenti, in misura corrispondente alla quota di TFR maturata, non destinata ad altre forme pensionistiche complementari (D.Lgs. n. 252/2005) con periodicità mensile, al netto delle prestazioni erogate, che la Tesoreria preleverà al momento del loro utilizzo.

Con successivo Decreto del Ministro del lavoro, di concerto con il Ministro dell'economia e delle finanze, del 30 gennaio 2007 (G.U. n. 26 del 1.02.2007) sono state dettate le disposizioni di attuazione delle nuove previsioni normative¹.

Per l'anno 2013 il Fondo in esame presenta una situazione evidenziata nel prospetto che segue.

Descrizione	Consuntivo 2013	Consuntivo 2012	Variazioni	
			assolute	%
in migliaia di euro				
Avanzo patrimoniale all'inizio dell'esercizio	0	0	0	0,00%
Valore della produzione	5.509.642	6.057.327	-547.685	-9,04%
Costo della produzione	-5.509.299	-6.056.961	547.662	-9,04%
Differenza	343	366	-23	-6,28%
Proventi e oneri finanziari	0	0	0	0,00%
Rettifiche di valore di attività finanziarie	0	0	0	0,00%
Proventi e oneri straordinari	0	-23	23	-100,00%
Imposte di esercizio	-343	-343	0	0,00%
Risultato d'esercizio	0	0	0	0,00%
Avanzo patrimoniale alla fine dell'esercizio	0	0	0	0,00%

¹ - La Corte dei Conti ha richiamato l'attenzione sull'appostazione delle partite contabili nelle scritture dell'Istituto, come evidenziato nel Referto al consuntivo 2007 e richiamato nelle successive relazioni.

011145

Con riguardo ai singoli valori di bilancio della Gestione, il Collegio ritiene di evidenziare i seguenti aspetti.

GESTIONE ECONOMICA

Valore della produzione

- *Proventi e corrispettivi per la produzione delle prestazioni e/o servizi*
Tale posta è costituita dalle Aliquote contributive a carico dei datori di lavoro e degli iscritti per 5.513 mln/€ (-559 mln/€ rispetto al 2012) e riguarda per 5.466 mln/€ il contributo dovuto dalle aziende con almeno 50 dipendenti che utilizzano il Mod. DM10 e per 47 mln/€ il contributo dovuto dalle aziende agricole con dipendenti.

Tra le Poste correttive e compensative di entrate correnti si evidenziano i rimborsi di contributi non dovuti per 7 mln/€.

Costo della produzione

- *Costi per l'acquisto di materie prime, sussidiarie, consumo e merci*
Nell'ambito di tale posta si evidenziano le Spese per prestazioni per complessivi 2.587 mln/€ (+171 mln/€ rispetto al 2012) e attengono per 2.146 mln/€ il trattamento di fine rapporto erogato ai dipendenti, per 365 mln/€ le anticipazioni sul TFR maturato corrisposte ai lavoratori e per 76 mln/€ la quota d'imposta sostitutiva anticipata dal datore di lavoro.
- *Ammortamenti e svalutazioni*
Pari a 57 mln/€ si riferiscono all'Assegnazione al Fondo svalutazione crediti contributivi, per tenere conto della presunta capacità di realizzo dei crediti stessi.
- *Accantonamento ai Fondi per oneri*
Tale voce è esclusivamente interessata dal Prelievo dal Fondo di accantonamento per somme di pertinenza del Fondo TFR da trasferire negli esercizi futuri che è pari a 159 mln/€ (-25 mln/€ nel 2012, a titolo di assegnazione al Fondo di accantonamento).
- *Oneri diversi di gestione*
Tale posta è costituita dai Trasferimenti passivi allo Stato per 3.004 mln/€ (come previsto dalla normativa sul Fondo), nonché dalle Spese di amministrazione² per 23 mln/€ (-2 mln/€ rispetto al 2012).

2 - Le spese di amministrazione sostenute dall'Istituto vengono successivamente ripartite tra le gestioni ai sensi dell'art. 57 del Regolamento di amministrazione e contabilità.

011146

SITUAZIONE PATRIMONIALE

Alla fine dell'esercizio 2013 il Fondo in esame presenta una situazione di pareggio per 2.366 mln/€.

Attivo

- *Attivo Circolante*
Pari a complessivi 1.707 mln/€ (indicato in bilancio per 1.512 mln/€ al netto del Fondo svalutazione crediti per 195 mln/€) è composto principalmente:
 - dai Crediti verso iscritti, soci e terzi per 863 mln/€ (726 mln/€ nel 2012) relativi ai DM da aziende e per 10 mln/€ (8 mln/€ nel 2012) relativi ai DM degli agricoli dipendenti;
 - dalle Disponibilità costituite dal Credito in c/c con l'INPS per 833 mln/€ (1.071 mln/€ rispetto al 2012).

Passivo

- *Fondi per rischi ed oneri*
Tale voce è costituita esclusivamente dal Fondo di accantonamento di somme di pertinenza del Fondo TFR da utilizzare per gli esercizi futuri per 2.098 mln/€ (-159 mln/€ rispetto al 2012).

A conclusione dell'esame del presente rendiconto, il Collegio ritiene che lo stesso possa essere approvato.

IL COLLEGIO DEI SINDACI

Daniela Carlà



Benito Di Troia



Antonino Galloni



Mariano Martone



Giuseppe Umberto Mastropietro



Roberto Nicolò



Gabriella Maria Salvatore



Giuseppe Vitaletti



011147

INPS – Collegio Sindacale**41 Fondo speciale di previdenza per gli sportivi - art. 28 del D.L. 1° ottobre 2007, n. 159, convertito nella legge 29 novembre 2007, n. 222****Relazione al Conto Consuntivo 2013**

L'art. 28, commi 1 e 2, del D.L. 1 ottobre 2007, n. 159, convertito, con modificazioni, nella legge 29 novembre 2007, n. 222, ha disposto - con decorrenza 3 ottobre 2007 - la soppressione della Cassa di previdenza per l'assicurazione degli sportivi (SPORTASS) e il conseguente subentro, in tutti i rapporti pendenti, attivi e passivi, dell'INPS relativamente al ramo previdenziale¹ e dell'INAIL relativamente al ramo assicurativo. Con la stessa decorrenza, il personale della SPORTASS è stato trasferito all'INPS².

Nelle more della completa definizione delle diverse problematiche, l'INAIL ha autorizzato l'Istituto a gestire il patrimonio nel comune interesse degli Enti. Conseguentemente, è stata istituita l'evidenza contabile del Bilancio Generale INPS, denominata "Gestione provvisoria della soppressa Cassa di previdenza delle assicurazioni sportive", al fine della rilevazione unitaria dei fatti amministrativi riconducibili al soppresso Ente e comuni sia alla gestione assicurativa (in carico all'INAIL) che a quella previdenziale, nelle more dell'adozione dei provvedimenti interministeriali previsti dal suddetto art. 28.

Il rendiconto per l'anno 2013 del Fondo in esame presenta una situazione riepilogata nel prospetto che segue.

Descrizione	Consuntivo 2013	Consuntivo 2012	Variazioni	
			assolute	%
in migliaia di euro				
Situazione patrimoniale netta all'inizio dell'esercizio	0	0	0	0,00%
Valore della produzione	11.431	11.414	17	0,15%
di cui Trasferimenti dalla G.I.A.S	11.300	11.300	0	0,00%
Costo della produzione	-12.199	-12.050	-149	1,24%
Differenza	-768	-636	-132	20,75%
Proventi e oneri finanziari	782	647	135	20,87%
Rettifiche di valore di attività finanziarie	0	0	0	0,00%
Proventi e oneri straordinari	0	0	0	0,00%
Imposte di esercizio	-14	-11	-3	27,27%
Risultato d'esercizio	0	0	0	0,00%
Situazione patrimoniale netta alla fine dell'esercizio	0	0	0	0,00%

1 - Incluso il Fondo di previdenza per gli sportivi, il Fondo dei medagliati olimpici, il Fondo Club Olimpico e il Fondo TFR dei tecnici della F.I.G.C.

2 - L'art. 28, comma 3, del decreto in parola ha previsto, inoltre, l'emanazione di appositi decreti relativi alla definizione delle modalità attuative del trasferimento del personale e dei beni mobili ed immobili all'INPS ed all'INAIL, nonché ogni altro adempimento conseguente alla soppressione dell'Ente ed alla successione nei rapporti pendenti, inclusi quelli con le banche creditrici. Risulta emanato solo il DM 29 aprile 2008 (in G.U. n. 152 del 1.07.2008) avente ad oggetto il trasferimento del personale della cassa soppressa all'INPS e all'INAIL.

011148

Con riguardo ai singoli valori di bilancio della Gestione, il Collegio ritiene di evidenziare i seguenti aspetti.

GESTIONE ECONOMICA

Valore della produzione

- *Proventi e corrispettivi per la produzione delle prestazioni e/o servizi*
Nell'ambito di tale posta si evidenzia la somma di 131 mg/€ (+17 mg/€ rispetto al 2012) a titolo di Aliquote contributive a carico dei datori di lavoro e/o degli iscritti.
- *Altri ricavi e proventi*
Si rileva il Trasferimento da altre gestioni dell'INPS ed in particolare dalla GIAS ai sensi dell'art. 28, comma 3, della legge n. 222/2007 pari a 11.300 mg/€ (stesso dato del 2012).

Costo della produzione

- *Costi per l'acquisto di materie prime, sussidiarie, consumo e merci*
Nell'ambito di tale posta si evidenziano le Spese per prestazioni istituzionali per complessivi 6.852 mg/€ (-1.223 mg/€ rispetto al 2012), e concerne per 5.243 mg/€ le rate di pensioni, per 34 mg/€ le prestazioni una tantum agli atleti e per 1.575 mg/€ le prestazioni una tantum ai medagliati olimpici.
- *Accantonamenti ai fondi per oneri*
L'Assegnazione al Fondo di copertura per oneri futuri per 5.016 mg/€ (-1.199 mg/€ rispetto al 2012) riguarda gli oneri che dovranno essere sostenuti all'atto del recepimento di tutte le poste di bilancio della SPORTASS di competenza dell'Istituto.
- *Oneri diversi di gestione*
In tale posta si rilevano le Spese di amministrazione³ per 300 mg/€, con una crescita di 59 mg/€ rispetto al 2012.

Proventi ed oneri finanziari

- *Altri proventi finanziari*
Riguardano principalmente gli Interessi sul c/c INPS per 776 mg/€, con un aumento di 138 mg/€ rispetto al 2012, in conseguenza delle disponibilità finanziarie utilizzate quasi esclusivamente per la concessione di anticipazioni alle gestioni deficitarie⁴.

3 - Le spese di amministrazione sostenute dall'Istituto vengono successivamente ripartite tra le gestioni ai sensi dell'art. 57 del Regolamento di amministrazione e contabilità.

4 - La determinazione del Commissario straordinario n. 85 del 12 aprile 2010 ha modificato l'art. 52, comma 1, lettera a) del Regolamento di amministrazione e contabilità dell'Istituto, stabilendo che il tasso di remunerazione che le gestioni o fondi finanziariamente passive devono corrispondere per le anticipazioni ricevute da quelli finanziariamente attivi, è pari all'interesse legale. Con Decreto del Ministero dell'Economia e delle Finanze del 12 dicembre 2011 il saggio è stato fissato a decorrere dal 1° gennaio 2012, nella misura del 2,5% in ragione d'anno.

011149

SITUAZIONE PATRIMONIALE

Alla fine dell'esercizio 2012 il Fondo in esame presenta una situazione di pareggio per 34.135 mg/€.

Attivo

- *Attivo Circolante*
Pari a complessivi 33.955 mg/€ è composto quasi esclusivamente dal Credito in c/c con l'INPS (+5.012 mg/€ rispetto al 2012).

Passivo

- *Fondi rischi ed oneri*
Tale voce risulta costituita dal Fondo di copertura per oneri futuri per un importo di 34.110 mg/€ (+5.016 mg/€ rispetto al 2012).

A conclusione dell'esame del presente rendiconto, il Collegio ritiene che lo stesso possa essere approvato.

IL COLLEGIO DEI SINDACI

Daniela Carlà

Benito Di Troia

Antonino Galloni

Mariano Martone

Giuseppe Umberto Mastropietro

Roberto Nicolò

Gabriella Maria Salvatore

Giuseppe Vitaletti

011150

INPS – Collegio Sindacale**42 Gestione speciale di previdenza per il personale delle Poste Italiane s.p.a. - art. 7, comma 3, del D.L. 31 maggio 2010, n. 78, convertito nella legge 30 luglio 2010, n. 122****Relazione al Conto Consuntivo 2013**

L'art. 7 del D.L. 31 maggio 2010, n. 78, convertito dalla legge 30 luglio 2010, n. 122 ha disposto la soppressione dell'IPOST a decorrere dal 31/5/2010, con trasferimento, ai sensi del comma 3, delle relative funzioni all'INPS, al fine di ottimizzare le risorse ed evitando duplicazioni di attività e al fine di assicurare la piena integrazione delle funzioni in materia di previdenza e assistenza, e tenuto conto della specifica normativa con la quale sono disciplinate le varie attività del soppresso Ente, si è resa necessaria l'istituzione di una apposita gestione. Il trasferimento delle risorse patrimoniali, finanziarie e strumentali è stato formalizzato con DI del 27 luglio 2012.

La gestione è articolata in 5 contabilità separate per rilevare le attività che presentano elementi di specificità rispetto alla gestione prettamente previdenziale. In particolare:

- FTR - gestione assicurativa a ripartizione, che rileva i fatti connessi con l'erogazione del trattamento pensionistico al personale postelegrafonico;
- FTS - gestione cassa integrativa del personale dell'ex azienda di Stato per i servizi telefonici (ASST), che rileva i fatti connessi con l'erogazione del trattamento pensionistico a favore del personale statale dell'ex ASST;
- FTT - gestione mutualità, che rileva i fatti connessi a forme volontarie di assicurazione costituite dai lavoratori postelegrafonici;
- FTU - gestione assistenza, che rileva i fatti connessi con l'erogazione di benefici di natura assistenziale (borse di studio, sussidi scolastici, centri vacanza, ecc.) a favore dei figli dei dipendenti postelegrafonici e dei pensionati ex IPOST;
- FTV - fondo credito, che rileva i fatti connessi con l'erogazione di piccoli prestiti e prestiti pluriennali a favore del personale postelegrafonico.

Le gestioni sopra elencate conservano la loro autonomia finanziaria e intrattengono i rapporti di c/c direttamente con la gestione della produzione dei servizi.

A seguito della riclassificazione delle poste patrimoniali, presenti nel bilancio dell'ex IPOST, ed in conformità alle logiche di bilancio fin qui seguite dall'INPS, in relazione a ciascuna contabilità separata, sono state istituite le corrispondenti evidenze contabili, nell'ambito degli investimenti patrimoniali

011151

per rilevare le risultanze gestionali degli impieghi mobiliari ed immobiliari. Inoltre è stata istituita nell'ambito della Gestione per la produzione dei servizi una evidenza contabile specifica per rilevare i risultati di gestione del pensionato/studentato, insediato presso la struttura denominata Hotel Diamond di proprietà della Gestione assistenza (FTU).

Il rendiconto dell'anno 2013 del Fondo in esame presenta un risultato economico di esercizio negativo di 309 mln/€, a fronte dei 300 mln/€ del 2012, con una consistenza patrimoniale di 1.504 mln/€ (1.813 mln/€ nel 2012), come si evidenzia nel prospetto che segue.

Descrizione	Consuntivo 2013	Consuntivo 2012	Variazioni	
			assolute	%
in migliaia di euro				
Avanzo patrimoniale all'inizio dell'esercizio	1.812.875	2.112.572	-299.697	-14,19%
Valore della produzione	1.415.045	1.352.440	62.605	4,63%
Costo della produzione	-1.752.030	-1.685.589	-66.441	3,94%
Differenza	-336.985	-333.149	-3.836	1,15%
Proventi e oneri finanziari	28.417	34.580	-6.163	-17,82%
Rettifiche di valore di attività finanziarie	-168	-258	90	-34,88%
Proventi e oneri straordinari	627	-99	726	-----
Imposte di esercizio	-667	-771	104	-13,49%
Risultato d'esercizio	-308.776	-299.697	-9.079	3,03%
Avanzo patrimoniale alla fine dell'esercizio	1.504.099	1.812.875	-308.776	-17,03%

Il risultato di esercizio complessivo della Gestione speciale è composto dai risultati delle singole 5 contabilità separate, come di seguito evidenziate.

Descrizione	Situazione patrimoniale all'1.1	Anno 2013	
		Risultato di esercizio	Situazione patrimoniale al 31.12
(in mln/€)			
Gest. Ass. a ripartizione (FTR)	1.377	-321	1.056
Gest. Cassa integrativa (FTS)	21	-3	18
Gest. Mutualità (FTT)	36	-3	33
Gest. Assistenza (FTU)	18	-1	17
Fondo credito (FTV)	361	19	380
Totale	1.813	-309	1.504

Nella seguente tabella vengono inoltre riepilogati sia i dati relativi al numero delle pensioni vigenti e degli iscritti, sia i dati relativi ai contributi ed alle prestazioni rispettivamente accertati ed impegnate, con riferimento all'ultimo triennio, con i relativi rapporti, da cui possono essere tratti utili elementi di valutazione in ordine ai conseguenti *trend* gestionali.

011152

ANNO	NUMERO PENSIONI (*)	NUMERO ISCRITTI (*)	RAPPORTO PENSIONI/ ISCRITTI	(**) PRESTAZIONI (in mln/€)	(**) CONTRIBUTI (in mln/€)	RAPPORTO PRESTAZIONI // CONTRIBUTI
2010	134.864	158.386	0,85	955	821	1,16
2011	140.205	149.463	0,94	1.604	1.398	1,15
2012	140.610	146.261	0,96	1.659	1.326	1,25
2013	142.954	147.865	0,97	1.726	1.378	1,25

(*) In essere alla fine dell'anno

(**) Registrati/Erogati nell'anno

Con riguardo ai singoli valori di bilancio della Gestione, il Collegio ritiene di evidenziare i seguenti aspetti.

GESTIONE ECONOMICA

Valore della produzione

- *Proventi e corrispettivi per la produzione delle prestazioni e/o servizi*
Si evidenzia la somma di 1.378 mln/€, con una crescita di 52 mln/€ (+3,9% rispetto al 2012), a titolo di Aliquote contributive a carico dei datori di lavoro e/o degli iscritti, riferibili quasi esclusivamente alla Gestione Assicurativa a ripartizione (FTR) per 1.357 mln/€.
- *Altri ricavi e proventi*
Tale posta è costituita prevalentemente dai Trasferimenti da altre gestioni INPS per 10 mln/€ (+5 mln/€ rispetto al 2012), relativi a valori di copertura di periodi assicurativi, dal Trasferimento dalla GIAS per la copertura del mancato gettito contributivo, per 4 mln/€, derivante dall'abrogazione operata dall'art. 1, comma 39, della legge n. 220/2010, da Entrate derivanti da prestazioni di servizi (soggiorni vacanza Italia, Europa e benessere) per 0,478 mln/€ e dalle Entrate non classificabili in altre voci per 1 mln/€.

Costo della produzione

- *Costi per l'acquisto di materie prime, sussidiarie, consumo e merci*
Nell'ambito di tale posta si evidenziano le Spese per prestazioni per complessivi 1.726 mln/€, con un aumento di 66 mln/€ (+4% rispetto al 2012), e concernono quasi esclusivamente la Gestione assicurativa a ripartizione (FTR) per 1.716 mln/€.
- *Oneri diversi di gestione*
In tale posta si rilevano:
 1. le Spese di amministrazione¹ per 25 mln/€, con una flessione di 4 mln/€ (-13,8% rispetto al 2012), che è in gran parte ascrivibile

1 - Le spese di amministrazione sostenute dall'Istituto vengono successivamente ripartite tra le gestioni ai sensi dell'art. 57 del Regolamento di contabilità.

011153

alle spese per il personale.

2. il Trasferimento dalla Gestione assicurativa al FPLD per 11 mln/€ (in linea con il 2012), a titolo di contributo di solidarietà ex art. 25 della L. 41/86.

Proventi ed oneri finanziari

➤ *Altri proventi finanziari*

Tali poste interessano principalmente i Redditi e proventi patrimoniali composti quasi interamente costituiti dagli Interessi attivi sul conto corrente con l'INPS per 28 mln/€ (35 mln/€ nel 2012), in conseguenza dell'impiego delle disponibilità della Gestione attraverso l'effettuazione di anticipazioni alle gestioni deficitarie².

SITUAZIONE PATRIMONIALE

Lo stato patrimoniale alla fine del 2013 evidenzia attività per 1.612 mln/€ e passività per 108 mln/€, con una consistenza patrimoniale netta pari a 1.504 mln/€.

Attivo

➤ *Immobilizzazioni*

Tale posta iscritta in bilancio per 390 mln/€, concerne in larga misura le Immobilizzazioni finanziarie (332 mln/€).

➤ *Attivo Circolante*

Pari a complessivi 1.045 mln/€ è interessato principalmente dalle Disponibilità afferenti il Credito in c/c con l'INPS per 961 mln/€ (-320 mln/€ rispetto al 2012).

Passivo

➤ *Fondi per rischi ed oneri*

Tale posta concerne esclusivamente il Fondo di accantonamento del plusvalore immobili e dell'eccedenza del relativo fondo di ammortamento per complessivi 53 mln/€ (stesso importo del 2012).

➤ *Debiti*

Tale voce iscritta in bilancio per 51 mln/€ è costituita principalmente dai Debiti per prestazioni istituzionali per 41 mln/€ (+7 mln/€ rispetto al 2012).

² - La determinazione del Commissario straordinario n. 85 del 12 aprile 2010 ha modificato l'art. 52, comma 1, lettera a) del Regolamento di amministrazione e contabilità dell'Istituto, stabilendo che il tasso di remunerazione che le gestioni o fondi finanziariamente passive devono corrispondere per le anticipazioni ricevute da quelli finanziariamente attivi, è pari all'interesse legale. Con Decreto del Ministero dell'Economia e delle Finanze del 12 dicembre 2011 il saggio è stato fissato a decorrere dal 1° gennaio 2012, nella misura del 2,5% in ragione d'anno.

011154

Il Collegio richiama nuovamente l'attenzione sulla gestione più significativa tra le cinque contabilità separate – Gestione assicurativa a ripartizione (FTR) – la quale continua a presentare un risultato economico negativo rilevante, il quale potrebbe avere, nel prosieguo, ripercussioni negative sui futuri equilibri finanziari della gestione e del complesso delle gestioni di pertinenza ex IPOST, tenuto conto del presumibile andamento del rapporto iscritti/pensioni.


A conclusione dell'esame del presente rendiconto e sulla base delle osservazioni e delle segnalazioni precedentemente svolte, il Collegio ritiene che lo stesso possa essere approvato.

IL COLLEGIO DEI SINDACI

Daniela Carlà



Benito Di Troia




Antonino Galloni




Mariano Martone




Giuseppe Umberto Mastropietro



Roberto Nicolò



Gabriella Maria Salvatore



Giuseppe Vitaletti



011155

INPS – Collegio Sindacale**43 Fondo di solidarietà per il sostegno del reddito, dell'occupazione, e della riconversione e riqualificazione professionale del personale dipendente dalle imprese assicuratrici – D.I. n. 33 del 21.01.2011****Relazione al Conto Consuntivo 2013**

Con il Decreto Interministeriale n. 33 del 21 gennaio 2011, art. 1, comma 1, è stato istituito presso l'INPS il nuovo "Fondo di solidarietà per il sostegno del reddito, dell'occupazione e della riconversione e riqualificazione professionale del personale dipendente delle imprese assicuratrici"; con successivo DM del 2 agosto 2011 è stato nominato il relativo Comitato amministratore, che si è insediato il 27 settembre 2011. Successivamente l'Istituto con circolare n. 123 del 28 settembre 2011 ha dettato le istruzioni operative alle aziende ed ai lavoratori interessati per la corretta funzionalità della gestione.

Il Fondo provvede:

- in via ordinaria a contribuire al finanziamento di programmi formativi di riconversione o riqualificazione professionale ed al finanziamento di specifici trattamenti a favore dei lavoratori interessati da una riduzione dell'orario di lavoro o da sospensione temporanea dell'attività lavorativa;
- in via straordinaria all'erogazione di assegni straordinari a sostegno del reddito.

Gli interventi sostenuti dal Fondo sono finanziati da un contributo ordinario pari allo 0,50% (lo 0,375% a carico del datore di lavoro e lo 0,125% a carico del lavoratore) della retribuzione imponibile ai fini previdenziali di tutti i lavoratori dipendenti con contratto a tempo indeterminato che è posto a carico delle imprese assicuratrici per il primo anno di operatività del Fondo, è inoltre a carico del datore di lavoro un contributo addizionale, in caso di fruizione delle prestazioni di cui all'art. 5, comma 1, lettera b) nella misura non superiore all'1,50%.

Il rendiconto dell'anno 2013 del Fondo presenta un risultato economico di esercizio positivo pari a 6 mln/€, con una diminuzione di 1.519 mln/€ rispetto al 2012, ed un avanzo patrimoniale di 6.940 mln/€, come da prospetto seguente.



011156

Descrizione	Consuntivo 2013	Consuntivo 2012	Variazioni	
			assolute	%
			in migliaia di euro	
Avanzo patrimoniale all'inizio dell'esercizio	6.934	5.409	1.525	28,19%
Valore della produzione	38	1.596	-1.558	-97,62%
Costo della produzione	-195	-178	-17	9,55%
Differenza	-157	1.418	-1.575	---
Proventi e oneri finanziari	170	139	31	22,30%
Rettifiche di valore di attività finanziarie	0	0	0	0,00%
Proventi e oneri straordinari	0	0	0	0,00%
Imposte di esercizio	-7	-32	25	-78,13%
Risultato d'esercizio	6	1.525	-1.519	-99,61%
Avanzo patrimoniale alla fine dell'esercizio	6.940	6.934	6	0,09%

Con riguardo ai singoli valori di bilancio della Gestione, il Collegio ritiene di evidenziare i seguenti aspetti.

GESTIONE ECONOMICA

Valore della produzione

- *Proventi e corrispettivi per la produzione delle prestazioni e/o servizi*
Si evidenzia la somma di 38 mgli/€ a titolo di Aliquote contributive a carico dei datori di lavoro e/o degli iscritti, con una diminuzione di 2.818 mgli/€ (-98,7%) rispetto al consuntivo 2012.
Al riguardo, l'Amministrazione precisa che con Delibera n. 1 del 31/01/2013 il Comitato Amministratore ha disposto¹, per l'anno 2013, la proroga della sospensione del contributo ordinario dello 0,50%, già deliberata nella seduta del 2 aprile 2012 per il periodo marzo-dicembre 2012.

Costo della produzione

- *Oneri diversi di gestione*
In tale posta si osservano le Spese di amministrazione² per 170 mgli/€ (163 mgli/€ nel 2012).

Proventi ed oneri finanziari

- *Altri proventi finanziari*
Tale voce è costituita dai Redditi e proventi patrimoniali per 171 mgli/€ ed è composta quasi interamente dagli Interessi attivi sul conto corrente con l'INPS³ per 170 mgli/€ (137 mgli/€ nel 2012).

1 - Secondo quanto previsto dall'art. 4, comma 1, lettera d) e all'art. 6, commi 4, 5 e 6 del D.I. 33/2011.

2 - Le spese di amministrazione sostenute dall'Istituto vengono successivamente ripartite tra le gestioni ai sensi dell'art. 57 del Regolamento di contabilità.

3 - La determinazione del Commissario straordinario n. 85 del 12 aprile 2010 ha modificato l'art. 52, comma 1, lettera a) del R.A.C. dell'Istituto, stabilendo che il tasso di remunerazione che le gestioni o fondi finanziariamente passive devono corrispondere per le anticipazioni ricevute da quelli finanziariamente attivi, è pari all'interesse legale. Con Decreto del Ministero dell'Economia e delle Finanze del 12 dicembre 2011 il saggio è stato fissato a decorrere dal 1° gennaio 2012, nella misura del 2,5% in ragione d'anno.

011157

SITUAZIONE PATRIMONIALE

Per quanto concerne la situazione patrimoniale, si osserva un totale dell'attivo di 6.940 mgl/€ ed un avanzo patrimoniale netto di pari importo.

Attivo

- *Attivo Circolante - Residui Attivi*
Tale voce, è costituita esclusivamente dalle Disponibilità liquide rappresentate dal saldo dei Rapporti di c/c tra le gestioni per 6.902 mgl/€ (6.893 mgl/€ nel 2012).

A conclusione dell'esame del presente rendiconto, il Collegio ritiene che lo stesso possa essere approvato.

IL COLLEGIO DEI SINDACI

Daniela Carlà

Benito Di Troia

Antonino Galloni

Mariano Martone

Giuseppe Umberto Mastropietro

Roberto Nicolò

Gabriella Maria Salvatore

Giuseppe Vitaletti

011158

INPS - Collegio Sindacale**44 Gestione speciale di previdenza dei dipendenti della amministrazione pubblica, già iscritti al soppresso INPDAP, ex art. 21 del D.L. 6/12/2011 n. 201, convertito con modificazioni dalla L. 22/12/2011 n. 214****Relazione al Conto Consuntivo 2013**

L'art. 21, comma 1, del D.L. 6 dicembre 2011, n. 201, convertito con modificazioni dalla legge 22 dicembre 2011, n. 214, ha disposto, al fine di migliorare l'efficienza e l'efficacia dell'azione amministrativa nel settore previdenziale ed assistenziale, la soppressione dell'INPDAP¹ ed il trasferimento delle relative funzioni all'INPS, il quale subentra in tutti i rapporti attivi e passivi dell'ente soppresso a decorrere dal 1° gennaio 2012².

Tenuto conto della specifica normativa con la quale sono disciplinate le varie attività del soppresso Ente, si è reso necessario istituire una apposita gestione denominata "Gestione speciale di previdenza dei dipendenti della amministrazione pubblica, già iscritti al soppresso INPDAP, ex art. 21 del D.L. 6/12/2011 n. 201, convertito con modificazioni dalla L. 22/12/2011 n. 214".

La gestione si articola in dieci contabilità separate, che rispecchiano le tipologie di attività oggetto di rilevazione nel soppresso Istituto. In particolare:

- Cassa pensioni dipendenti enti locali (ex **C.P.D.E.L.**), che rileva i fatti connessi con l'erogazione del trattamento pensionistico al personale dipendente degli enti locali;
- Cassa pensioni sanitari (ex **C.P.S.**), che rileva i fatti connessi con l'erogazione del trattamento pensionistico a favore del personale medico delle aziende sanitarie locali;
- Cassa pensioni ufficiali giudiziari e aiutanti ufficiali giudiziari (ex **C.P.U.G.**), che rileva i fatti connessi con l'erogazione del trattamento pensionistico a favore del personale degli ufficiali giudiziari e degli aiutanti ufficiali giudiziari;

1 - L'INPDAP, ente pubblico non economico, istituito con D.Lgs. n. 479/1994, erogava i trattamenti di quiescenza e di previdenza a favore del personale degli enti iscritti alle Casse pensioni degli ex Istituti di Previdenza del Ministero del Tesoro, dell'ENPDEP, dell'INADEL e dell'ENPAS. La legge 8 agosto 1995, n. 335 ha istituito dal 1 gennaio 1996, presso lo stesso Istituto, la Cassa per i Trattamenti Pensionistici ai dipendenti dello Stato. Inoltre, il D.L. n. 78/2010 (art. 7, comma 16), convertito in legge n. 122/2010, a partire dal 31 luglio 2010 ha attribuito all'INPDAP le funzioni dell'Ente Nazionale Assistenza Magistrale.

2 - La disposizione, al comma 2, demanda a decreti interministeriali di natura non regolamentare, da adottare entro 60 giorni dall'approvazione del bilancio di chiusura dell'Ente soppresso, il trasferimento all'INPS delle risorse strumentali, umane e finanziarie. Il Decreto interministeriale è stato emanato in data 5 luglio 2013 (pubbl. in GU n. 223 del 23.09.2013).

011159

- Cassa insegnanti di asilo nido e scuole elementari parificate (ex **C.P.I.**), che rileva i fatti connessi con l'erogazione del trattamento pensionistico a favore gli insegnanti di asilo nido e scuole elementari parificate;
- Cassa trattamenti pensionistici statali (ex **C.T.P.S.**), che rileva i fatti connessi con l'erogazione del trattamento pensionistico a favore del personale dipendente dalle Amministrazioni dello Stato;
- Gestione autonoma delle **prestazioni creditizie e sociali**, che rileva i fatti connessi con l'erogazione delle prestazioni creditizie e sociali;
- Gestione per il trattamento di fine servizi ai dipendenti degli enti locali (ex **I.N.A.D.E.L.**), che rileva i fatti connessi con l'erogazione del trattamento di fine servizio (indennità premio di servizio) al personale dipendente degli enti locali;
- Gestione per il trattamento di fine servizio al personale dipendente dalle Amministrazioni statali (ex **E.N.P.A.S.**), che rileva i fatti connessi con l'erogazione del trattamento di fine servizio (indennità di buonuscita) a favore del personale dipendente dello Stato;
- Gestione per la previdenza al personale dipendente degli enti di diritto pubblico (ex **E.N.P.D.E.P.**), che rileva i fatti connessi con l'erogazione dell'indennità di morte ai familiari dei dipendenti degli enti di diritto pubblico;
- Gestione per l'assistenza magistrale (ex **E.N.A.M.**), che rileva i fatti connessi con l'erogazione di benefici assistenziali ai dipendenti e pensionati delle scuole elementari e materne statali.

In relazione a ciascuna contabilità separata sono state istituite le corrispondenti evidenze contabili, nell'ambito degli investimenti patrimoniali, per rilevare le risultanze gestionali degli impieghi mobiliari ed immobiliari e una evidenza contabile, nell'ambito della gestione per la produzione dei servizi, per rilevare le attività conseguenti alla gestione delle strutture sociali.

La nuova gestione, inserita nel bilancio dell'INPS, conserva rilevanza economica e patrimoniale rispettando la disposizione dell'art. 69, comma 14, della legge n. 338/2000 e, comunque, in analogia alle altre gestioni e fondi amministrati dall'Istituto.

Il rendiconto dell'anno 2013 della Gestione in esame presenta un risultato economico negativo di 5.923 mln/€/€/€, con una diminuzione di 1.201 mln/€ rispetto al 2012, ed un disavanzo patrimoniale di 23.316 mln/€, come da prospetto seguente.

011160

Descrizione	Consuntivo 2013	Consuntivo 2012	Variazioni	
			assolute	%
			in milioni di euro	
Disavanzo patrimoniale netto all'inizio dell'esercizio	-17.393	-10.269	-7.124	69,37%
Valore della produzione	56.910	56.967	-57	-0,10%
Costo della produzione	-63.050	-64.113	1.063	-1,66%
Differenza	-6.140	-7.146	1.006	-14,08%
Proventi e oneri finanziari	224	38	186	489,47%
Rettifiche di valore di attività finanziarie	-9	-1	-8	800,00%
Proventi e oneri straordinari	19	9	10	111,11%
Imposte di esercizio	-17	-24	7	-29,17%
Risultato d'esercizio	-5.923	-7.124	1.201	-16,86%
Disavanzo patrimoniale netto alla fine dell'esercizio	-23.316	-17.393	-5.923	34,05%

Il risultato di esercizio complessivo della Gestione speciale è composto dai risultati delle singole contabilità separate, come di seguito evidenziate.

Descrizione	Risultato di esercizio	Situazione patrimoniale netta al 31 dicembre			
		2013	2012	2013	Differenze
		(in milioni di euro)			
Cassa Pensioni Dipendenti Enti Locali	-6.960	-36.806	-43.766	-6.960	
Cassa Pensioni Sanitari	-255	20.587	20.332	-255	
Cassa Pensioni Ufficiali Giudiziari	-5	116	111	-5	
Cassa Pensioni Insegnanti	-38	166	128	-38	
Cassa Trattamenti Pensionistici Stato	0	-15.992	-15.992	0	
Gestione per le prestazioni creditizie e sociali	607	7.502	8.109	607	
ENPAS	338	2.097	2.435	338	
INADEL	375	4.805	5.180	375	
ENPDEP	5	36	41	5	
Gestione per l'assistenza magistrale	10	96	106	10	
Totale	-5.923	-17.393	-23.316	-5.923	

Con riguardo ai singoli valori di bilancio della Gestione, il Collegio ritiene di evidenziare i seguenti aspetti.

GESTIONE ECONOMICA

Valore della produzione

- *Proventi e corrispettivi per la produzione delle prestazioni e/o servizi*
Si evidenzia la somma di 55.282 mln/€ a titolo di Aliquote contributive a carico dei datori di lavoro e/o degli iscritti, le quali attengono a finalità diverse e risultano così suddivise:

011161

(in mln/€)	
Descrizione	ENTRATE CONTRIBUTIVE 2013
Contributi ordinari ai fini pensionistici	37.946
Contributi aggiuntivi versati dalle Amministrazioni Statali	10.600
Contributo di solidarietà previdenza complementare	6
Contributi ordinari per TFS	4.549
Contributi ordinari per TFR	1.692
Contributi ordinari per assicurazione sociale vita	9
Contributi ordinari per le prestazioni creditizie e sociali	435
Recupero maggiori oneri contributivi per benefici contrattuali	45
Totale	55.282

Il numero degli assicurati, distinto per tipologia di prestazione, al 31 dicembre 2013 è pari a:

- 3.039.536 suddivisi tra le varie Casse pensionistiche (di cui: 1.239.412 alla CPDEL, 30.848 alla CPI, 4.123 alla CPUG, 109.716 alla CPS e 1.655.437 alla CTPS);
- 1.328.161 iscritti all'INADEL e 1.696.339 iscritti all'ENPAS;
- 3.223.412 iscritti alla Gestione autonoma delle prestazioni creditizie e sociali;
- circa 470.000 iscritti all'ENAM;
- circa 110.000 iscritti all'ENPDEP.

Le Quote di partecipazione degli iscritti all'onere di specifiche gestioni riguardano i contributi di riscatto, di ricongiunzione e per prosecuzione volontaria, sia ai fini pensionistici che previdenziali, sono pari a 406 mln/€ e risultano così suddivise:

(in mln/€)	
Descrizione	QUOTE PARTECIPAZ. ISCRITTI 2013
Contributi per la prosecuzione volontaria	6
Riserve, valori capitali e di riscatto a fini pensionistici	248
Riserve, valori capitali e di riscatto per TFS e TFR	73
Proventi per divieto di cumulo tra pensioni e retribuzioni	35
Contributi a carico degli iscritti alla Gestione assistenza magistrale (ex ENAM)	44
Totale	406

➤ *Altri ricavi e proventi*

Tale posta è costituita in larga misura dai Valori di copertura di

011162

periodi assicurativi per 646 mln/€, nonché dai Trasferimenti da altri Enti per 90 mln/€, da Entrate derivanti dalla vendita di beni e dalla prestazione di servizi per 17 mln/€, da Entrate non classificabili in altre voci per 53 mln/€ (in prevalenza costituite dalle entrate per rette e contributi dovuti dai beneficiari delle prestazioni sociali, per Centri vacanza, Convitti, Case Soggiorno, ecc.) e da Trasferimenti dalla GIAS per abolizione di aliquote contributive per 93 mln/€.

La posta comprende anche il rimborso dalla GIAS, pari a 339 mln/€, a copertura del disavanzo economico della CTPS, così come da indicazione dei Ministeri vigilanti, al fine di assicurare l'equilibrio dei flussi annuali delle entrate e delle spese istituzionali della Cassa medesima, ai sensi dell'art. 2, comma 3, legge 335/1995, come integrato dall'art. 2, comma 5, legge 183/2011.

Costo della produzione

- *Costi per l'acquisto di materie prime, sussidiarie, consumo e merci*
Nell'ambito di tale posta si evidenziano le Spese per prestazioni per complessivi 62.121 mln/€ e concernono le prestazioni pensionistiche per 56.439 mln/€, suddivise come riportato nel prospetto seguente.

(in mln/€)	
Descrizione	PRESTAZIONI PENSIONISTICHE
	2013
Cassa Pensioni Dipendenti Enti Locali	19.911
Cassa Pensioni Sanitari	3.543
Cassa Pensioni Ufficiali Giudiziari	52
Cassa Pensioni Insegnanti	256
Cassa Trattamenti Pensionistici Stato	32.677
Totale	56.439

L'onere per prestazioni pensionistiche è iscritto al netto della quota a carico della G.I.A.S., la quale, per l'anno in esame, risulta pari a 8.073 mln/€.

Infatti, per quanto riguarda la copertura del fabbisogno, l'Amministrazione ricorda che l'art. 2, comma 4, della legge n. 183/2011, ha istituito, nell'ambito del bilancio INPDAP - analogamente a quanto avviene nell'INPS, ai sensi dell'art. 37 della legge n. 88/89 - una apposita gestione per la regolamentazione dell'apporto dello Stato. A seguito della soppressione dell'Ente, gli interventi da parte dello Stato a favore delle corrispondenti gestioni ex INPDAP sono assicurati dalla Gestione degli Interventi Assistenziali e di Sostegno alle gestioni previdenziali.

In particolare, è posto a carico della GIAS il finanziamento dell'onere relativo alla quota parte di ciascuna mensilità di pensione erogata (2.261 mln/€), annualmente aggiornato in base alla variazione annua dell'indice nazionale dei prezzi al consumo per le famiglie

011163

degli operai e impiegati calcolato dall'ISTAT (FOI più un punto percentuale).

Trova altresì collocazione nell'ambito della GIAS anche l'apporto dello Stato a favore della Cassa Trattamenti Pensionistici Statali (CTPS) per 5.683 mln/€, nonché di tutti gli oneri relativi agli altri interventi a carico dello Stato previsti da specifiche disposizioni di legge per 129 mln/€, pari a complessivi 8.073 mln/€.

Inoltre, il fabbisogno finanziario delle gestioni previdenziali è coperto, in virtù delle disposizioni dell'art. 35, comma 3 della legge n. 448/1998 da specifici trasferimenti dal bilancio dello Stato, a titolo di anticipazioni sul fabbisogno finanziario delle gestioni previdenziali. Il fabbisogno residuo è soddisfatto, invece, dalle anticipazioni di Tesoreria, restando confermato il disposto dell'art. 35, comma 7, della citata legge n. 448/1998.

Il debito per le suddette anticipazioni è esposto nel passivo della Situazione patrimoniale della Gestione (13.609 mln/€; +8.024 mln/€ rispetto al 2012).

Il numero complessivo dei trattamenti pensionistici in pagamento a fine anno è rimasto pressoché invariato (-136), con lieve incremento del trattamento annuo medio (da € 22.364 del 2012 a € 22.680 a fine 2013).

Risultano, inoltre, presenti le prestazioni per indennità di fine servizio, pari a 5.480 mln/€, concernenti le seguenti contabilità.

(in mln/€)	
Descrizione	SPESE INDENN. FINE SERVIZIO / RAPPORTO (TFS/TFR) 2013
ex INADEL (indennità premio servizio)	1.512
ex ENPAS (indennità di buonuscita)	3.968
Totale	5.480

Infine, tra le prestazioni istituzionali risultano comprese le prestazioni creditizie e sociali, le prestazioni assistenziali e le prestazioni diverse a carico dei Fondi e Gestioni complessivamente per 202 mln/€.

➤ *Oneri diversi di gestione*

Iscritta in bilancio per 1.119 mln/€, tale voce è composta, in larga parte:

- dai Trasferimenti passivi agli Istituti di patronato, alla COVIP, ai Fondi di previdenza complementare, ad altre gestioni dell'Istituto ed ad altri Enti previdenziali, per complessivi 156 mln/€;

011164

- dai Valori di copertura di periodi assicurativi trasferiti ad altri Istituti previdenziali per complessivi 336 mln/€;
- dalle Spese di amministrazione³ per 518 mln/€ che si riferiscono principalmente:
 - alla Cassa trattamenti pensionistici statali per 262 mln/€;
 - alla Cassa pensioni dipendenti enti locali per 138 mln/€;
 - alla Gestione per il trattamento di fine servizio al personale dipendente dalle Amministrazioni statali per 42 mln/€;
 - alla Gestione autonoma delle prestazioni creditizie e sociali per 29 mln/€;
 - alla Cassa pensioni sanitari per 20 mln/€;
 - alla Gestione per il trattamento di fine servizi ai dipendenti degli enti locali per 15 mln/€.

Proventi ed oneri finanziari

Pari a complessivi 225 mln/€, sono rappresentati dalla somma algebrica degli Altri proventi finanziari per 275 mln/€, di cui 272 mln/€ riferibili all'Utile della gestione immobiliare per gli investimenti patrimoniali non unitari (relativi soprattutto alla Gestione autonoma delle prestazioni creditizie e sociali), e degli Oneri finanziari, in particolare per Interessi passivi su prestazioni arretrate (36 mln/€) e per la Perdita degli investimenti patrimoniali non unitari (15 mln/€).

Proventi ed oneri straordinari

Nell'ambito di tale voce si segnala il plusvalore per alienazione di immobili (0,4 mln/€), l'insussistenza di debiti diversi (17 mln/€), l'eccedenza del fondo ammortamento immobili (0,4 mln/€) la perdita sui valori mobiliari ed immobiliari (1 mln/€) e l'eliminazione dei residui passivi (3 mln/€) e attivi (1 mln/€).

SITUAZIONE PATRIMONIALE

Per quanto concerne la situazione patrimoniale, si osserva un totale dell'attivo di 40.759 mln/€, un totale del passivo di 64.075 mln/€ ed un disavanzo patrimoniale di 23.316 mln/€.

Attivo

➤ *Immobilizzazioni materiali*

Tale posta, iscritta in bilancio per 1.138 mln/€, in diminuzione rispetto alla consistenza iniziale (1.165 mln/€), concerne quasi

³ - Le spese di amministrazione sostenute dall'Istituto vengono successivamente ripartite tra le gestioni ai sensi dell'art. 57 del Regolamento di contabilità.

011165

esclusivamente la consistenza degli Immobili (strumentali e da reddito) e la Quota parte del valore degli immobili strumentali adibiti ad uffici.

➤ *Immobilizzazioni finanziarie*

Tale posta, iscritta in bilancio per 9.632 mln/€ (9.328 mln/€ nel 2012), concerne principalmente Crediti finanziari per 8.670 mln/€, tra i quali si evidenziano:

- i Crediti per mutui concessi agli iscritti della gestione credito per 4.628 mln/€;
- i Crediti per prestiti concessi agli iscritti della gestione credito per 3.422 mln/€;
- i Crediti per Mutui ad enti ed istituti vari per 366 mln/€;
- i Crediti per mutui e prestiti al personale (ex art. 59 DPR 509/79) per 254 mln/€.

➤ *Attivo Circolante*

Tale voce è composta in larga misura dalle Disponibilità liquide relative ai rapporti diretti di c/c con la gestione produzione e servizi per 27.484 mln/€ (+698 mln/€ rispetto al 2012), dai Crediti verso iscritti, soci e terzi per 120 mln/€ e dai Crediti verso altri per 19 mln/€.

Passivo

➤ *Debiti*

Iscritti in bilancio per 62.943 mln/€, sono costituiti dai Debiti verso lo Stato per 21.775 mln/€ (21.698 mln/€ i debiti per anticipazioni ex art. 35, c. 3, L. 448/98 provenienti dal 2011, che a far data dal 1 gennaio 2014 si intenderanno effettuate a titolo definitivo, e pertanto eliminate dalla contabilità, ai sensi dell'art. 1, comma 5, legge 147/2013), e dai Debiti diversi, per 41.012 mln/€, tra i quali si evidenziano:

- i Rapporti diretti di c/c con la gestione produzione e servizi per 26.915 mln/€;
- i Debiti verso la gestione per la regolazione dei rapporti debitori verso lo Stato per anticipazioni sul fabbisogno finanziario per 13.609 mln/€.

Completano la voce del passivo i Debiti verso iscritti soci e terzi per prestazioni dovute per 152 mln/€ e i Debiti verso istituti di previdenza per trasferimenti passivi per 4 mln/€.

➤ *Fondo rischi ed oneri*

Sono esposti nel passivo 1.066 mln/€ per il Fondo di garanzia a copertura dei rischi connessi con l'erogazione dei prestiti e mutui e per il Fondo accantonamenti vari.

011165

A conclusione dell'esame del presente rendiconto, il Collegio ritiene che lo stesso possa essere approvato.

IL COLLEGIO DEI SINDACI

Daniela Carlà

Benito Di Troia

Antonino Galloni

Mariano Martone

Giuseppe Umberto Mastropietro

Roberto Nicolò

Gabriella Maria Salvatore

Giuseppe Vitaletti

The image shows handwritten signatures in blue ink next to the names of the members of the Collegio dei Sindaci. The signatures are: Daniela Carlà (D. Carlà), Benito Di Troia (Benito Di Troia), Antonino Galloni (A. Galloni), Mariano Martone (M. Martone), Giuseppe Umberto Mastropietro (G. Umberto Mastropietro), Roberto Nicolò (R. Nicolò), Gabriella Maria Salvatore (G. Maria Salvatore), and Giuseppe Vitaletti (Giuseppe Vitaletti).

011167

INPS – Collegio Sindacale

45 **Gestione speciale di previdenza e assistenza per i lavoratori dello spettacolo, già iscritti al soppresso ENPALS, art. 21 del D.L. 6/12/2011 n. 201, convertito con modificazioni dalla L. 22/12/2011 n. 214**

Relazione al Conto Consuntivo 2013

L'art. 21, comma 1, del D.L. 6 dicembre 2011, n. 201, convertito con modificazioni dalla legge 22 dicembre 2011, n. 214, ha disposto, al fine di migliorare l'efficienza e l'efficacia dell'azione amministrativa nel settore previdenziale ed assistenziale, la soppressione dell'ENPALS¹ ed il trasferimento delle relative funzioni all'INPS, il quale subentra in tutti i rapporti attivi e passivi dell'ente soppresso a decorrere dal 1° gennaio 2012².

Tenuto conto della specifica normativa con la quale sono disciplinate le varie attività del soppresso Ente, si è reso necessario istituire una apposita gestione denominata "Gestione speciale di previdenza e assistenza per i lavoratori dello spettacolo, già iscritti al soppresso ENPALS, art. 21 del D.L. 6/12/2011, convertito con modificazioni dalla L. 22/12/2011 n. 214".

La predetta gestione si articola in tre contabilità separate, che rispecchiano le tipologie di attività oggetto di rilevazione nel soppresso Istituto. In particolare:

- **Fondo pensioni lavoratori dello spettacolo**, che rileva i fatti connessi con l'erogazione del trattamento pensionistico a favore dei lavoratori dello spettacolo;
- **Fondo pensioni sportivi professionisti**, che rileva i fatti connessi con l'erogazione del trattamento pensionistico a favore degli sportivi professionisti;
- **Fondo assistenza e previdenza pittori, scultori, musicisti e autori drammatici**.

In relazione a ciascuna contabilità separata sono state istituite le corrispondenti evidenze contabili, nell'ambito degli investimenti patrimoniali, per rilevare le risultanze gestionali degli impieghi mobiliari ed immobiliari.

1 - L'ENPALS, ente pubblico non economico, istituito con D.L. n. 708/1947, erogava i trattamenti di quiescenza e di previdenza a favore dei lavoratori dello spettacolo e dello sport professionistico. Inoltre, a seguito dell'emanazione del D.L. n. 78/2010 (art. 7, comma 16), convertito in legge n. 122/2010, a partire dal 31 luglio 2010 ha assunto le competenze dell'Ente Nazionale di Assistenza e Previdenza per i Pittori, gli Scultori, i Musicisti, gli Scrittori e gli Autori Drammatici.

2 - La disposizione, al comma 2, demanda a decreti interministeriali di natura non regolamentare, da adottare entro 60 giorni dall'approvazione del bilancio di chiusura dell'Ente soppresso, il trasferimento all'INPS delle risorse strumentali, umane e finanziarie. Il Decreto interministeriale è stato emanato in data 28 marzo 2013 (pubbl. in GU n. 135 dell'11.06.2013).

011168

Il rendiconto dell'anno 2013 della Gestione in esame presenta un risultato economico di esercizio di 366 mln/€/€, con un aumento di 60 mln/€ rispetto al 2012, ed un avanzo patrimoniale di 3.735 mln/€, come da prospetto seguente.

Descrizione	Consuntivo 2013	Consuntivo 2012	Variazioni	
			assolute	%
in milioni di euro				
Situazione patrimoniale netta all'inizio dell'esercizio	3.369	3.063	306	9,99%
Valore della produzione	1.190	1.195	-5	-0,42%
Costo della produzione	-1.000	-889	-111	12,49%
Differenza	190	306	-116	-37,91%
Proventi e oneri finanziari	64	1	63	6300,00%
Rettifiche di valore di attività finanziarie	0	0	0	0,00%
Proventi e oneri straordinari	113	0	113	-----
Imposte di esercizio	-1	-1	0	0,00%
Risultato d'esercizio	366	306	60	19,61%
Situazione patrimoniale netta alla fine dell'esercizio	3.735	3.369	366	10,86%

Il risultato di esercizio complessivo della Gestione speciale è composto dai risultati delle singole contabilità separate, come di seguito evidenziate.

Descrizione	Risultato di esercizio	Situazione patrimoniale netta al 31 dicembre		
		2012	2013	Differenze
	(in milioni di euro)			
F.do pensioni lavoratori dello spettacolo	246	2.509	2.755	246
F.do pensioni sportivi professionisti	120	852	972	120
F.do assistenza e previdenza pittori, scultori, musicisti e autori drammatici	0	8	8	0
Totale	366	3.369	3.735	366

Con riguardo ai singoli valori di bilancio della Gestione, il Collegio ritiene di evidenziare i seguenti aspetti.

GESTIONE ECONOMICA

Valore della produzione

- *Proventi e corrispettivi per la produzione delle prestazioni e/o servizi*
La posta è pari, complessivamente, a 1.160 mln/€, riferibili per 1.052 mln/€ al Fondo pensioni lavoratori dello spettacolo e per

011169

109 mln/€ al Fondo pensione sportivi professionisti³. All'interno del macro aggregato, le Aliquote contributive a carico dei datori di lavoro e/o degli iscritti sono pari a 1.158 mln/€, di cui 1.051 mln/€ del Fondo pensioni lavoratori dello spettacolo e 108 mln/€ del Fondo pensione sportivi professionisti.

➤ *Altri ricavi e proventi*

Tale posta è costituita quasi esclusivamente dal Trasferimento dalla GIAS a copertura delle minori entrate per 17 mln/€, ai sensi dell'art. 1, comma 188 della legge n. 296/2006, in gran parte riferibili al Fondo pensioni lavoratori dello spettacolo.

Sono altresì presenti Entrate non classificabili in altre voci per 12 mln/€ prevalentemente per sanzioni civili ed amministrative.

Costo della produzione

➤ *Costi per l'acquisto di materie prime, sussidiarie, consumo e merci*

Nell'ambito di tale posta si evidenziano le Spese per prestazioni per complessivi 862 mln/€, di cui 817 mln/€ del Fondo pensioni lavoratori dello spettacolo e 45 mln/€ del Fondo pensione sportivi professionisti.

Si precisa che l'onere per prestazioni pensionistiche è iscritto al netto della quota a carico della G.I.A.S. la quale, per l'anno in esame, risulta pari a 79 mln/€.

Nel Fondo pensioni lavoratori dello spettacolo le prestazioni sono al netto anche di 2 mln/€ per oneri a carico della gestione PTLD (assegno per il nucleo familiare ex art. 20 legge n. 155/81).

➤ *Ammortamenti e svalutazioni*

Sono state effettuate svalutazioni dei crediti contributivi per complessivi 115 mln/€.

Si prende atto che l'Istituto ha utilizzato le percentuali di fissate per i crediti da DM con determinazione del Direttore generale n. 9 del 17 giugno 20144, al fine di adeguare il corrispondente Fondo svalutazione in relazione al presumibile grado di esigibilità degli stessi, come da tabella seguente:

Periodi	
Fino al 31.12.2006	99,00
Dal 2007 al 2010	35,00
Dal 2011 al 2013	10,00

3 - A fine 2013 gli iscritti sono pari a 265.277 unità al Fondo lavoratori dello spettacolo e 6.889 unità al Fondo pensioni sportivi professionisti. Il numero complessivo delle pensioni in essere è pari a 54.545, di cui 52.824 al Fondo lavoratori dello spettacolo e 1.691 al Fondo pensioni sportivi professionisti.

4 - In attuazione dell'art. 59 del Regolamento di amministrazione e contabilità.

011170

➤ *Oneri diversi di gestione*

In tale posta si evidenziano le Spese di amministrazione⁵ per 18 mln/€, di cui 15 mln/€ riguardano le spese per il personale.

Sono presenti anche 3 mln/€ relative all'onere per il trasferimento allo Stato delle economie per la riduzione delle spese di amministrazione, 2 mln/€ per trasferimenti ad altri Enti e 1 mln/€ per spese non classificabili in altre voci.

Proventi ed oneri finanziari

Tale voce è rappresentata quasi esclusivamente dagli interessi attivi per 61 mln/€ e dall'utile della gestione immobiliare, iscritto in bilancio per complessivi 4 mln/€, in buona parte riferibili al Fondo pensioni lavoratori dello spettacolo.

Proventi ed oneri straordinari

Nell'ambito di tale voce si segnala il plusvalore della gestione titoli per 113 mln/€.

SITUAZIONE PATRIMONIALE

Per quanto concerne la situazione patrimoniale, si osserva un totale dell'attivo di 3.799 mln/€, un totale del passivo di 64 mln/€ ed un avanzo patrimoniale di 3.735 mln/€.

Attivo

➤ *Immobilizzazioni*

Tale posta, iscritta in bilancio per 472 mln/€, concerne per 25 mln/€ le Immobilizzazioni materiali e per 447 mln/€ le Immobilizzazioni finanziarie, costituite da Partecipazioni (18 mln/€), dai Crediti verso altri per mutui e prestiti al personale (15 mln/€), dagli Altri titoli (390 mln/€) e da Crediti finanziari diversi (24 mln/€).

➤ *Attivo Circolante*

Si osserva un ammontare complessivamente pari a 3.220 mln/€, di cui Residui attivi per 296 mln/€ (-31 mln/€ rispetto al 2012), al netto del fondo svalutazione crediti, e Rapporti diretti in c/c con la gestione produzione e servizi per 2.924 mln/€ (+837 mln/€ rispetto al 2012).

5 - Le spese di amministrazione sostenute dall'Istituto vengono successivamente ripartite tra le gestioni ai sensi dell'art. 57 del Regolamento di contabilità.

011171

Passivo➤ *Debiti*

Tale voce è iscritta in bilancio per 46 mln/€ ed è composta in larga misura dai Debiti per sottoscrizioni di partecipazioni e acquisto di valori mobiliari per 26 mln/€, dai Debiti diversi per complessivi 18 mln/€ e dai Debiti verso IPAS per contribuzioni per 2 mln/€.

A conclusione dell'esame del presente rendiconto il Collegio ritiene che lo stesso possa essere approvato.

IL COLLEGIO DEI SINDACI

Daniela Carlà

Benito Di Troia

Antonino Galloni




Mariano Martone

Giuseppe Umberto Mastropietro

Roberto Nicolò

Gabriella Maria Salvatore

Giuseppe Vitaletti



INPS

010933

**BILANCIO CONSUNTIVO
PER L'ANNO 2013**

**RELAZIONE DEL
COLLEGIO SINDACALE**



PAGINA BIANCA

010934

INPS

**BILANCIO CONSUNTIVO
GENERALE**



PAGINA BIANCA

010935

INDICE**P A R T E I**

	Pag.
Premessa	4
Nuova istituzione e variazione capitoli	6
Sintesi dei risultati complessivi	6
Stato del processo di integrazione degli Enti soppressi	12
Effetti della Legge di Stabilità 2014	13
Considerazioni generali	14
Fabbisogno finanziario e relativa copertura	17
1 Ripartizione degli apporti dello Stato per l'anno 2014	17
2 Gestione contabile ex art. 35, comma 6, della legge n. 448/1998	18
Rendiconto economico-patrimoniale	20
1 Situazione patrimoniale generale	20
2 Conto economico generale	23
3 Situazione economico-patrimoniale delle gestioni previdenziali c/terzi	24
La gestione finanziaria	25
1 La gestione finanziaria di competenza	28
2 Sintesi delle entrate e delle uscite correnti	29
3 La gestione finanziaria di cassa	33
4 La situazione amministrativa	34

P A R T E I I


Le gestioni amministrate: dati di sintesi	35
I contributi e le prestazioni delle principali gestioni previdenziali	41
Le prestazioni istituzionali: le pensioni	44
I flussi delle entrate e delle spese: coefficienti di realizzazione e di smaltimento	51
Patrimonio immobiliare	57
Rivalutazione delle quote di partecipazione al capitale sociale della Banca d'Italia	59
Spese di funzionamento	61
1 Osservazioni generali	61
2 Oneri per il personale in attività di servizio	64
3 Uscite per l'acquisto di beni di consumo e di servizi	66
Le misure di contenimento delle spese	71
Considerazioni finali	74

010936

GESTIONI AMMINISTRATE DALL'INPS¹

2. Fondo pensioni lavoratori dipendenti
3. Gestione prestazioni temporanee ai lavoratori dipendenti
5. Gestione dei contributi e delle prestazioni previdenziali dei coltivatori diretti, coloni e mezzadri
6. Gestione dei contributi e delle prestazioni previdenziali degli artigiani
7. Gestione dei contributi e delle prestazioni previdenziali degli esercenti attività commerciali
8. Gestione per la tutela previdenziale dei soggetti che esercitano lavoro autonomo di cui all'art. 2, comma 26, legge n. 335/1995
9. Fondo per la previdenza degli addetti alle abolite imposte di consumo
10. Fondo di previdenza per il personale di volo dipendente da aziende di navigazione aerea
11. Gestione speciale per i trattamenti pensionistici già erogati dal soppresso Fondo previdenziale ed assistenziale degli spedizionieri doganali - art. 3, comma 2, legge 16.7.1997, n. 230
12. Fondo speciale per i trattamenti pensionistici a favore del personale delle Ferrovie dello Stato S.p.A. art. 43 della Legge 23.12.1999, n. 488
13. Gestione speciale di previdenza per i dipendenti da imprese esercenti miniere, cave e torbiere
14. Fondo integrativo dell'A.G.O. per I.V.S. a favore del personale dipendente dalle aziende del gas
15. Fondo di previdenza impiegati dipendenti dai concessionari del servizio di riscossione tributi e delle altre entrate dello Stato e degli Enti pubblici
16. Gestione speciale per i trattamenti pensionistici già a carico della soppressa gestione speciale ex art. 75 del D.P.R. 761/1979
17. Fondo di previdenza per il personale del consorzio autonomo del porto di Genova e dell'Ente autonomo del porto di Trieste
18. Fondo di previdenza delle iscrizioni collettive
19. Fondo di previdenza per le persone che svolgono lavori di cura non retribuiti derivanti da responsabilità familiari
20. Fondo di previdenza per il clero secolare e per i ministri di culto delle confessioni religiose diverse dalla cattolica
21. Assicurazione facoltativa per l'invalidità e la vecchiaia
22. Fondo per l'erogazione dei trattamenti previdenziali vari
24. Gestione degli interventi assistenziali e di sostegno alle gestioni previdenziali
25. Gestione per l'erogazione delle pensioni, assegni ed indennità agli invalidi civili art. 130 del D.Lgs. 31.3.1998, n. 112
26. Gestione per la riscossione dei contributi del Servizio Sanitario Nazionale
27. Gestione per la riscossione dei contributi per conto terzi
28. Gestione per la riscossione dei contributi del Servizio Sanitario Nazionale da destinare allo Stato già di pertinenza delle Regioni e province autonome

¹ - La numerazione parte dal n. 2 per ragioni di codifica; la Gestione n. 4 Gestione speciale per l'erogazione dei trattamenti pensionistici al personale degli Enti pubblici creditizi, D.lgs. 20.11.1990, n. 357 è stata incorporata nella n. 2 in data 31.12.2012; la gestione n. 23 Gestione per l'erogazione del trattamento speciale di disoccupazione a favore dei lavoratori frontalieri italiani in Svizzera è stata incorporata nella n. 3 in data 01.04.2012, mentre la Gestione n. 36 Gestione per la tutela previdenziale degli associati in partecipazione percettori di redditi da lavoro autonomo è cessata.



010987

29. Gestione per la riscossione dei contributi di malattia per periodi fino al 31.12.1979, art. 23 *quinquies* della legge 29.2.1980, n. 33
30. Gestione per la regolazione dei rapporti debitori verso lo Stato da parte delle Gestioni previdenziali per anticipazioni sul relativo fabbisogno finanziario
31. Fondo di solidarietà per il sostegno del reddito, dell'occupazione e della riconversione e riqualificazione professionale del personale del credito
32. Fondo di solidarietà per il sostegno del reddito, dell'occupazione e della riconversione e riqualificazione professionale del personale del credito cooperativo
33. Fondo per il concorso agli oneri contributivi per la copertura assicurativa previdenziale dei periodi non coperti da contribuzione
34. Fondo di solidarietà per il personale già dipendente da imprese assicurative poste in liquidazione coatta amministrativa
35. Fondo di solidarietà per il sostegno del reddito del personale già dipendente dall'amministrazione autonoma dei Monopoli di Stato
37. Fondo di solidarietà per il sostegno del reddito, dell'occupazione e della riconversione e riqualificazione professionale del personale addetto al servizio della riscossione dei tributi erariali e degli altri enti pubblici di cui al D.Lgs. 112/1999
38. Fondo speciale per il sostegno del reddito, dell'occupazione e della riconversione e riqualificazione professionale del personale del settore del trasporto aereo
39. Fondo di solidarietà per il sostegno del reddito, dell'occupazione e della riconversione e riqualificazione professionale del personale di "Poste Italiane S.p.A."
40. Fondo per l'erogazione ai lavoratori dipendenti del settore privato dei trattamenti di fine rapporto di cui all'art. 2120 del codice civile
41. Fondo speciale di previdenza per gli sportivi art. 28 del decreto legge 1 ottobre 2007, n. 159, convertito nella legge 29 novembre 2007, n. 222
42. Gestione speciale di previdenza per il personale delle "Poste Italiane spa" – art. 7, comma 3, del D.L. 31 maggio 2010, n. 78 convertito nella legge 30 luglio 2010, n. 122
43. Fondo di solidarietà per il sostegno del reddito, dell'occupazione, e della riconversione e riqualificazione professionale del personale dipendente dalle imprese assicuratrici – D.I. n. 33 del 21/01/2011
44. Gestione speciale di previdenza dei dipendenti della amministrazione pubblica, già iscritti al soppresso INPDAP, ex art. 21 del D.L. 6/12/2011, convertito con modificazioni dalla L. 22/12/2011 n. 214
45. Gestione speciale di previdenza e assistenza per i lavoratori dello spettacolo, già iscritti al soppresso ENPALS, art. 21 del D.L. 6/12/2011, convertito con modificazioni dalla L. 22/12/2011 n. 214

010938

**RELAZIONE DEL COLLEGIO SINDACALE
AL BILANCIO CONSUNTIVO 2013****PARTE I****Premessa**

Con determinazione n. 123 del 29 Luglio 2014, il Commissario Straordinario dell'INPS² ha disposto l'invio dei documenti relativi al progetto di Rendiconto generale per l'esercizio 2013.

Il medesimo progetto di Rendiconto generale e la bozza di determinazione commissariale sono state anticipate dal Direttore generale con nota n. 8413 del 24 luglio 2014 e, poi, alcune pagine del bilancio finanziario gestionale ed una tabella della gestione 35, sono state sostituite, a causa di alcuni refusi, con nota D.G. n. 8707 del 29 luglio scorso.

Tale documentazione è pervenuta al Collegio ai fini della redazione della propria relazione ed al Consiglio di Indirizzo e Vigilanza per l'approvazione.

Nel corso dell'istruttoria, il Collegio ha ritenuto opportuno acquisire ulteriori chiarimenti, richiesti con nota n. 848 del 6 agosto 2014 alla quale l'Istituto ha dato riscontro con nota D.G. n. 10031 del 29 agosto scorso, i cui contenuti sono stati utilizzati ai fini di taluni approfondimenti su specifiche poste di bilancio. Ulteriori chiarimenti sono stati richiesti con mail del 2 settembre 2014 riscontrata dalla competente Direzione centrale Bilanci e servizi fiscali il 5 settembre scorso. Inoltre, con nota D.G. n. 10304 dell'8 settembre scorso l'Istituto ha ritrasmesso la parte seconda del Rendiconto finanziario gestionale al fine di apportare alcune correzioni rispetto a quanto precedentemente inviato. Infine, con nota n. 7193 del 15.09.2014 l'Istituto ha ritrasmesso ai fini della loro sostituzione alcune pagine della Relazione del Commissario straordinario contenente taluni refusi (ulteriormente rettificata con nota PEI n. 2652 del 17.09.2014 che sostituisce le medesime pagine).

Il bilancio consuntivo dell'esercizio 2013 risulta composto dai seguenti documenti:

- rendiconto finanziario decisionale;
- rendiconto finanziario gestionale;
- tabella dimostrativa del risultato di amministrazione;
- conto economico generale;
- stato patrimoniale generale;

2 - Con decreto del 12 febbraio 2014, adottato dal Ministero del Lavoro e delle Politiche Sociali di concerto con il Ministero dell'Economia e delle Finanze, il prof. V. G. Conti è stato nominato Commissario straordinario dell'Istituto, con i poteri attribuiti al Presidente, fino alla nomina del nuovo Presidente, e comunque non oltre il 30 settembre 2014.

010939

- quadro di riclassificazione dei risultati economici;
- stato patrimoniale e conto economico delle gestioni e dei fondi amministrati;
- stato patrimoniale e conto economico delle gestioni previdenziali e c/terzi;
- relazione del Direttore generale, nota integrativa al bilancio;
- relazione del Commissario straordinario sulla gestione.

La relazione al bilancio del Direttore generale – cui il Collegio fa riferimento e rinvia per ogni ulteriore elemento di dettaglio – comprende una serie di allegati relativi:

- all'evoluzione legislativa (All. A);
- ai crediti contributivi per anno di accertamento, ai crediti contributivi ceduti ed ai crediti per prestazioni da recuperare (All. B);
- all'elenco dei capitoli delle spese obbligatorie che presentano un'eccedenza degli impegni sulle previsioni definitive (All. C);
- all'elenco degli immobili (All. D);
- ai residui passivi per spese non obbligatorie per capitolo e per esercizio di insorgenza (All. E)³;
- ai bilanci di esercizio al 31 dicembre 2013 (All. F) di:
 - Equitalia S.p.A.;
 - Inps – Gestione immobiliare I.Ge.I. spa, in liquidazione;
 - ITALIA PREVIDENZA – Società italiana di servizi per la previdenza integrativa – S.I.S.P.I. Spa;
 - FONDINPS;
 - IDEA FIMIT SGR S.p.A.
- al Conto annuale delle spese sostenute per il personale⁴ (All. G).

In attuazione dell'art. 20, comma 4, della legge 9 marzo 1989, n. 88, come modificato dall'art. 3, comma 1, della legge 8 agosto 1995, n. 335, il Bilancio consuntivo comprende il Conto economico generale e lo Stato patrimoniale al netto della Gestione degli interventi assistenziali e di sostegno alle gestioni previdenziali e della Gestione per l'erogazione di pensioni, assegni e indennità agli invalidi civili, di cui all'art. 130 del D.Lgs. 31 marzo 1998, n. 112. Tutto ciò nella logica della prevista separazione tra previdenza e assistenza, di cui al precitato art. 3 della legge n. 335/1995.

Il Collegio ribadisce l'auspicio che, anche ai fini di una migliore esposizione dell'andamento delle singole gestioni e dell'Ente nel suo complesso, si rafforzi il sistema della rendicontazione finanziaria e della contabilità analitica, in coerenza anche con le raccomandazioni più volte espresse dal CIV, dal Magistrato delegato al controllo e dallo stesso Collegio.

3 - Circa l'Allegato E non può non osservarsi che lo stesso è predisposto in modo non completamente aderente a quanto previsto dalla normativa vigente e dal RAC adottato dall'Istituto.

4 - Tale documento, che deve essere elaborato ai sensi del titolo V del d. lgs. n. 165 del 2001, non è presente nella documentazione in esame. Si precisa che con nota D.G. n. 9100 del 4 agosto 2014 è pervenuto al Collegio per il successivo specifico esame il Conto annuale 2013 relativo alle gestioni EPNE e SCLA. Su tale documentazione è in corso specifica istruttoria.

010940

Nuova istituzione e variazione capitoli

Per sopravvenute esigenze di rilevazione finanziaria sono stati istituiti e variati nell'oggetto i seguenti capitoli:

Capitoli di entrata di nuova istituzione

Nell'ambito della UPB "Altre strutture di Direzione generale":

8E1310022	CONTRIBUTO DERIVANTE DALL'INCREMENTO DELL'ADDIZIONALE COMUNALE SUI DIRITTI D'IMBARCO DEI PASSEGGIERI SUGLI AEROMOBILI, PER IL FINANZIAMENTO DELLA GESTIONE DEGLI INTERVENTI ASSISTENZIALI E DI SOSTEGNO ALLE GESTIONI PREVIDENZIALI - ART. 4, COMMA 75, DELLA LEGGE 28 GIUGNO 2012, N.92	
-----------	--	--

Capitoli di uscita di nuova istituzione

Nell'ambito della UPB "D.C. Risorse strumentali":

5U1208017	IMPOSTA SOSTITUTIVA SULLA RIVALUTAZIONE DELLE QUOTE DI PARTECIPAZIONE AL CAPITALE DI BANCA D'ITALIA - ART. 6, COMMA 6, DEL DECRETO LEGGE 30 NOVEMBRE 2013, N. 133, CONVERTITO DALLA LEGGE 29 GENNAIO 2014, N. 5 E ART. 1, COMMA 148, DELLA LEGGE 27 DICEMBRE 2013, N. 147, COME SOSTITUITO DALL'ART. 4, COMMA 12, DEL DECRETO LEGGE 24 APRILE 2014, N.66	*
-----------	--	---

Nell'ambito della UPB "Altre strutture di Direzione Generale":

8U2111006	ACQUISIZIONE DI IMMOBILI DA REDDITO A SEGUITO DI PROCEDURA TRANSATIVA	*
-----------	---	---

Capitoli di entrata variati nell'oggetto

Nell'ambito della UPB "Altre strutture di Direzione Generale":

8E2113003	REALIZZO DI TITOLI A REDDITO FISSO EX INPDAP ED EX ENPALS	
-----------	---	--

* Capitolo di natura obbligatoria

Sintesi dei risultati complessivi**A) Bilancio generale**

Il rendiconto 2013 pone in evidenza, nella seguente tab. n. 1, i principali dati di sintesi raffrontati con i corrispondenti valori delle previsioni aggiornate dello stesso anno e del consuntivo 2012, con l'indicazione delle relative variazioni assolute.

In particolare, per quanto riguarda la gestione patrimoniale, si osserva che il patrimonio netto dell'Istituto al 31 dicembre 2012, pari a 21.875 mln/€, viene aggiornato a 9.028 mln/€ al termine del 2013, in presenza del risultato negativo di esercizio pari a 12.846 mln/€.

010841

TAB. N. 1

AGGREGATI	CONSUNTIVO 2012	ANNO 2013		DIFFERENZE IN VALORI ASSOLUTI	
		PREVISIONI AGGIORNATE	CONSUNTIVO	SU CONSUNTIVO 2012	SU PREVISIONI AGGIORNATE 2013
(Importi in milioni di euro)					
Gestione economico-patrimoniale					
a - Risultato economico di esercizio: Avanzo(+) / Disavanzo (-)	-12.217	-14.407	-12.846	-629	1.561
b - Situazione patrimoniale netta al 31.12.	21.875	7.468	9.028	-12.847	1.560
Gestione finanziaria di competenza					
Accertamenti	382.065	396.030	397.701	15.636	1.671
Impegni	391.851	407.199	406.425	14.574	-774
Saldo	-9.786	-11.169	-8.724	1.062	2.445
di cui					
a - Risultato finanziario di parte corrente di cui :	-9.175	-10.824	-8.799	376	2.025
Entrate Contributive	208.076	210.151	210.141	2.065	-10
Entrate derivanti da trasferimenti correnti	94.131	97.772	99.396	5.265	1.624
Altre entrate correnti	4.056	3.924	4.116	60	192
Prestazioni Istituzionali	295.742	303.715	303.464	7.722	-251
Trasferimenti Pass/Altri interv.diversi	15.819	15.791	16.053	234	262
Altre spese correnti	3.877	3.165	2.935	-942	-230
b - Risultato finanziario in conto capitale	-611	-345	75	686	420
Gestione finanziaria di cassa					
Riscossioni (1)	271.586	273.281	273.532	1.946	251
Pagamenti	378.208	388.794	388.354	10.146	-440
Risultato di cassa (Differenziale da coprire)	-106.622	-115.513	-114.822	-8.200	691
Copertura del risultato di cassa :					
a - Anticipazioni di cassa dello Stato:	12.048	18.219	17.005	4.957	-1.214
* anticipazioni Tesoreria	0	1.214	0	0	-1.214
* anticipazioni Stato (ex art. 35 legge n. 448/1998)	12.048	17.005	17.005	4.957	0
b - Trasferimenti dal bilancio dello Stato per il finanziamento:	89.443	93.414	95.521	6.078	2.107
* della GIAS (ex art. 37 legge 88/89)	72.188	75.914	77.921	5.733	2.007
* della gestione degli invalidi civili	17.255	17.500	17.600	345	100
c - Aumento (-) Diminuz. (+) disponibilità liquide	5.131	3.880	2.296	-2.835	-1.584
d - Rimborso anticipazione dello Stato	0	0	0	0	0
Totale copertura (in termini finanziari di cassa)	106.622	115.513	114.822	8.200	-691
Avanzo di amministrazione	53.870	42.701	43.890	-9.980	1.189

(1) - Al netto dei trasferimenti e delle anticipazioni di Tesoreria/Stato

010942

Tali risultati sono da ricondurre principalmente ai seguenti aspetti:

- accertamenti di **entrate contributive** per 210.141 mln/€, con un incremento di 2.065 mln/€ (+ 1% sul 2012). A tal riguardo si evidenzia che l'andamento occupazionale e lo sviluppo delle retribuzioni individuali hanno determinato una diminuzione della massa retributiva pari allo -0,5% per l'intera economia, che si è tradotto in una flessione di 224.066 unità (-1,3%) degli iscritti nel complesso delle gestioni pensionistiche, con il passaggio dai 22.281.391 del 2012 ai 21.924.265 del 2013. La parte più cospicua di tale variazione ha riguardato il FPLD in senso stretto (-129.405 unità), la Gestione dei Parasubordinati (-100.200 unità) e l'ex INPDAP nel suo complesso (-64.491 unità).
L'Amministrazione precisa che dette entrate comprendono i contributi delle aziende DM e degli operai agricoli dipendenti, per il TFR⁵ per un ammontare pari a 5.523 mln/€ (6.108 mln/€ nel 2012).
- **trasferimenti a carico del bilancio statale** per 99.396 mln/€, con un aumento di 5.265 mln/€ (+ 5,6%) rispetto all'esercizio precedente;
- impegni per **uscite per prestazioni istituzionali** per 303.464 mln/€, con un aumento di 7.722 mln/€ (+ 2,6% rispetto al 2012), conseguente ad incrementi, rispettivamente, del 2,2% per le rate di pensione e relativi assegni di accompagnamento e del 6% per le prestazioni temporanee ed altre prestazioni.

B) Bilanci delle gestioni amministrate

Quanto alle singole gestioni, si evidenzia il risultato economico positivo di quella dei c.d. parasubordinati (i lavoratori atipici: 8.595 mln/€ contro 8.679 mln/€ del 2012) e di quella dei trattamenti temporanei (PTLD) pari a 1.697 mln/€ (173 mln/€ nel 2012).

Per quanto riguarda le gestioni dei lavoratori autonomi, migliorano i coltivatori, con un disavanzo economico pari a -5.156 mln/€ (-5.279 mln/€ nel 2012), mentre peggiorano ulteriormente gli artigiani, con un disavanzo economico pari a -6.486 mln/€ (-5.351 mln/€ nel 2012) e i commercianti, con un disavanzo economico pari a -1.693 mln/€ (-940 mln/€ nel 2012).

Il risultato economico del FPLD (gestione ordinaria), considerato al netto degli ex fondi incorporati, presenta un saldo positivo di 4.474 mln/€ (6.658 mln/€ nel 2012), mentre il saldo complessivo di tale gestione, includendo gli ex fondi citati, risulta pari a -3.739 mln/€ (+1.293 mln/€ nel 2012).

5 - Fondo per l'erogazione ai lavoratori dipendenti del settore privato dei trattamenti di fine rapporto di cui all'art. 2120 del codice civile (Gestione n. 40).

010943

In generale il comparto del lavoro dipendente Inps (il FPLD, comprensivo delle gestioni deficitarie in regime di contabilità separata, più la Gestione prestazioni temporanee lavoro dipendente GPTLD) – che eroga le altre prestazioni previdenziali – è passivo per 2.041 mln/€ (-1.120 mln/€ del 2012).

Nel FPLD, nel corso degli anni, sono via via confluiti, in regime di contabilità separata, gli ex fondi speciali (trasporti, elettrici e telefonici), l'ex Inpdai (dirigenti di aziende industriali), che hanno inciso negativamente sulla situazione finanziaria del Fondo. Infatti basti osservare, nel rendiconto 2013, che le gestioni incorporate presentano vistosi disavanzi, quasi sproporzionati rispetto alle modeste dimensioni delle stesse (-1.222 mln/€ per ex Trasporti, -1.949 mln/€ per ex Elettrici, -1.230 mln/€ per ex Telefonici e -3.812 mln/€ per l'ex Inpdai). *Tali risultati negativi risentono, comunque, dell'attribuzione alla gestione ordinaria delle nuove iscrizioni che precedentemente ricadevano nelle separate evidenze, con l'unica eccezione dell'ex Fondo Trasporti.*

A questo si aggiunge che, al termine dell'esercizio 2012, sono state trasferite le residue attività patrimoniali della Gestione speciale per l'erogazione dei trattamenti pensionistici al personale degli Enti Pubblici Creditizi⁶.

Per quanto concerne le gestioni ed i fondi che presentano deficit patrimoniali consistenti ed andamenti critici, il Collegio rinvia a quanto osservato nella parte II della presente relazione.

C) *Controllo sulla gestione*

Il processo del controllo sulla gestione per l'anno 2013, avviato con la Relazione programmatica per il periodo 2013-2015, è stato formalizzato nel documento di bilancio preventivo 2013.

In relazione alle linee di indirizzo ed alle linee guida gestionali per l'anno 2013, così come riportato nella Nota preliminare di cui al Bilancio di previsione 2013, attraverso il processo di programmazione budget, sono state individuate le strutture centrali rispettivamente responsabili delle linee guida gestionali, nonché le strutture centrali deputate al raggiungimento degli obiettivi che compongono le suddette linee guida.

Nel corso dell'anno 2013 l'assetto della Direzione generale è stato progressivamente interessato da numerose e rilevanti modifiche, per effetto del processo di integrazione conseguente all'applicazione dell'art. 21 della legge n. 214/2011 (della gestione ex INPDAP e dell'ex ENPALS).

6 - In data 31.12.2012, ai sensi del Decreto ministeriale 12 dicembre 2012.

010944

In particolare, con circolare n. 31 del 25 febbraio 2013, avente ad oggetto "Articolo 21 del decreto legge 6 dicembre 2011, n. 201, convertito, con modificazioni, dalla legge 22 dicembre 2011, n. 214. Sperimentazione del modello organizzativo integrato di Direzione provinciale in un campione di Sedi", si forniscono le linee organizzative, conformi ai principi contenuti nella Determinazione commissariale n. 140/2008 e alla Determinazione presidenziale n. 25/2013, per la sperimentazione in questione. In questo senso, con propria determinazione n. 25 del 4 febbraio 2013, il Presidente dell'Istituto ha dato mandato al Direttore Generale di porre in essere ogni utile iniziativa. Infatti, con l'avvenuta soppressione di ENPALS ed INPDAP, è conseguita la necessità di una concreta integrazione delle relative funzioni in INPS, nonché l'esigenza di dare attuazione alle disposizioni contenute all'art. 2, comma 10, del Decreto Legge n. 95/2012, convertito con legge n. 135/2012 in termini di:

- concentrazione delle attività degli uffici pubblici sulle funzioni istituzionali, attraverso il riordino delle competenze delle strutture di supporto ed eliminando duplicazioni;
- riorganizzazione degli uffici con funzioni ispettive e di controllo.

Inoltre con circolare n. 33 del 27 febbraio 2013, concernente "Bilancio di previsione 2013. Revisione delle funzioni di acquisto e di gestione delle risorse strumentali dell'Istituto. Gestione unitaria del patrimonio immobiliare da reddito. Disposizioni operative", sempre nelle more della riorganizzazione dell'Istituto successiva ai Decreti Interministeriali di cui all'art. 21 comma 2 del D.L. n. 201/2011, è risultato necessario gestire la fase transitoria, per le esigenze di efficace ed efficiente funzionamento delle strutture degli enti soppressi, richiamate al punto 1.1 della Direttiva del Ministro del Lavoro e delle Politiche Sociali n. 31/1922 del 28.12.2011, con l'intento di effettuare un più stringente controllo delle spese di funzionamento, in attuazione delle misure di contenimento previste dalle diverse disposizioni normative (art. 4, c. 66, legge 183/2011; art.21, c. 8, legge 214/2011; art.4, c. 77, L. n.92/2012; art. 8, c. 3, L.135/2012, art. 1, comma 108 e 110 della L.228/2012). L'integrazione dell'ex Inpdap ed ex Enpals, ha determinato, inoltre, la rivisitazione dei contenuti del bilancio di previsione relativo all'esercizio finanziario 2013, come predisposto con Determinazione presidenziale n. 24 del 1 febbraio 2013.

A seguito di tali innovazioni, relativamente alle competenze inerenti la funzione di acquisto, sono state individuate le strutture incaricate di gestire in maniera centralizzata le acquisizioni di beni, servizi e lavori (Direzione centrale Risorse strumentali; Direzione centrale Approvvigionamenti e provveditorato - gestione pubblica; Direzione centrale Patrimonio e investimenti - gestione pubblica).

In particolare:

- **la Direzione centrale Risorse strumentali**, in relazione alle categorie merceologiche di propria competenza e in linea con le previsioni contenute nella circolare n. 103/2009, ha continuato a svolgere sia la funzione di centrale di acquisti che di unità previsionale di base, con la concentrazione delle risorse finanziarie necessarie per soddisfare i

010945

fabbisogni sia centrali che periferici, attraverso acquisti "centralizzati". Fanno eccezione i contratti in adesione CONSIP che prevedono lotti territoriali, in relazione ai quali la citata Direzione attribuisce le relative risorse finanziarie;

- **la Direzione centrale Approvvigionamenti e provveditorato gestione pubblica** ha svolto la funzione di centrale acquisti per le materie di propria competenza *nell'ambito della UPB 8*, con l'attribuzione del *budget* necessario da parte del Direttore generale, procedendo all'accentramento delle funzioni di acquisto di tutte le strutture centrali e periferiche, secondo le modalità già utilizzate dall'Inps. Restano, inoltre, in capo alla Direzione in esame l'acquisizione in locazione passiva di stabili destinati ad uso strumentale, nonché l'acquisizione dei premi di assicurazione sulle strutture sociali;
- **la Direzione centrale Patrimonio e investimenti gestione pubblica** ha provveduto all'acquisizione sul mercato di beni e servizi e lavori relativi alla gestione del patrimonio immobiliare da reddito, di rilevanza nazionale, che rappresentano un fabbisogno univoco e omogeneizzato sull'intero territorio nazionale, *nell'ambito della UPB 8*, con l'attribuzione del budget necessario da parte del Direttore Generale. La medesima Direzione ha provveduto, altresì, all'attribuzione alle strutture regionali delle risorse finanziarie necessarie per le attività di gestione del patrimonio immobiliare da reddito, nonché al monitoraggio e coordinamento delle predette attività svolta dalle strutture regionali.

Con riferimento alla **Verifica trimestrale al 31 dicembre 2013**⁷, il Collegio, relativamente ai dati di produzione, ha segnalato le seguenti principali criticità:

- flessione a 115 punti dell'indice di produttività rispetto all'obiettivo di 124;
- aumento del 17,9 % degli interessi passivi su prestazioni pensionistiche e invalidità civile della gestione privata e del 16% sulle prestazioni della gestione pubblica;
- scostamenti negativi nell'area del soggetto contribuente (per la reingegnerizzazione delle procedure), con riflessi negativi anche sugli incassi diretti ed indiretti, già colpiti dagli effetti della congiuntura economica;
- ritardi nelle prestazioni pensionistiche della gestione pubblica;
- flessione del numero di accessi per ispettore pur con un aumento dell'accertato, relativamente al quale si chiede di acquisire un quadro dettagliato del raffronto accertato/riscosso.

Il Collegio ha rilevato, altresì, la mancanza – nella parte sull'invalidità civile – di una rendicontazione dei risparmi derivanti dalla campagna di visite straordinarie previste dall'art. 1, comma 109, della L. 228/2012, che prevede risparmi a consuntivo e su base pluriennale con vincolo di destinazione fino a concorrenza di 40 mln di euro annui.

7 - Determinazione Commissariale n. 43 dell'11 aprile 2014.

010946

Stato del processo di integrazione degli Enti soppressi

L'articolo 21 del decreto legge n. 201/2011, convertito, con modificazioni, dalla legge n. 214/2011, ha previsto l'integrazione in INPS dell'ex INPDAP e dell'ex ENPALS. La prima fase del processo di integrazione iniziata a gennaio 2012, necessaria ad assicurare la continuità delle funzioni e la piena tutela dei soggetti destinatari dell'azione degli Enti soppressi, si può definire superata⁸.

Come previsto dalla circolare n. 15 del 30 gennaio 2013, si è conclusa la prima fase transitoria per l'integrazione organizzativa delle strutture ex ENPALS, avviata con circolare n. 78 dell'8 giugno 2012. Dal mese di maggio, con la circolare n. 81/2013, sono state fornite le prime indicazioni operative per il processo di integrazione delle funzioni governate dalla ex Direzione generale del soppresso Ente, indicando le strutture centrali nelle quali inserire il personale e definendo i criteri per l'armonizzazione delle procedure.

Con la circolare 31 è stata avviata la sperimentazione, su un campione di n. 21 sedi provinciali, per l'integrazione dei processi ex INPDAP nel nuovo modello organizzativo INPS, estesa, in corso d'anno, alla quasi totalità delle sedi territoriali (per un totale complessivo di n. 74 direzioni provinciali).

Con circolare n. 110 del 18 luglio 2013, è stata avviata anche la sperimentazione del modello integrato di Direzione Regionale. È stato, inoltre, avviato il processo di integrazione dell'Avvocatura dell'ex INPDAP, sia centrale che territoriale, per eliminare duplicazioni e sovrapposizioni.

Per quanto riguarda, invece lo stato del processo di integrazione logistica, l'INPS già a partire dal 2009 - sulla scorta di un contesto normativo che già da diversi anni poneva particolare attenzione alle tematiche di razionalizzazione della gestione del patrimonio immobiliare - ha intrapreso iniziative di ottimizzazione degli spazi ad uso di servizio. Iniziative, aventi come obiettivo la riduzione delle spese di funzionamento degli immobili strumentali, confermate anche con l'incorporazione dell'ex INPDAP ed ex ENPALS. Sono stati, quindi, confermati i principi ispiratori che avevano già precedentemente guidato le iniziative dell'INPS, volte a:

- la contrazione degli spazi utilizzati, attraverso la liberazione di aree contigue e, nel caso di strutture distribuite su più stabili, mediante l'accorpamento del personale in un unico immobile, in coerenza con gli standard definiti di occupazione degli spazi;
- la restituzione di immobili in locazione passiva o la riduzione delle superfici locate con la relativa ricontrattazione del contratto di affitto e del canone;
- l'agevolazione di configurazioni che garantiscano risparmi di spesa e/o maggiori introiti derivanti dalla collocazione a reddito dei beni strumentali non più necessari;

⁸ - Il decreto legge n. 78 del 31 maggio 2010 (art. 7, comma 8), convertito in legge n. 122 del 30 luglio 2010 (G.U. n. 176 del 30 luglio 2010), dispone che "le competenze attribuite al Consiglio di amministrazione (...) sono devolute al Presidente dell'Ente, che le esercita con proprie determinazioni". Il Presidente pro-tempore è stato sostituito in data 12.2.2014 dal Commissario straordinario (vedi nota 1).

010947

- il recupero di superfici, anche attraverso la corretta conservazione degli atti e la loro puntuale eliminazione, nonché l'utilizzo del servizio di archiviazione, custodia e gestione dei fascicoli e dei documenti relativi all'attività dell'Istituto;
- il conseguimento di obiettivi generali di contenimento della spesa, tenendo conto, tra l'altro, degli interventi necessari per l'adeguamento e la razionalizzazione degli spazi.

In accordo con tali logiche, è stata effettuata un'analisi delle consistenze immobiliari dell'INPS e dei soppressi Enti, che ha portato all'individuazione di circa 160 interventi di razionalizzazione logistica degli immobili strumentali. Gli interventi (la cui percentuale di attuazione raggiunge oggi quasi il 90%) hanno avuto come principale obiettivo l'accorpamento in un unico stabile delle Direzioni Regionali INPS, ex INPDAP ed ex ENPALS e delle Direzioni Provinciali INPS ed ex INPDAP, privilegiando configurazioni tese a mantenere gli immobili di proprietà e riducendo, di converso, la spesa per locazioni passive, con lo scopo di restituire all'Agenzia del Demanio gli immobili eccedenti i fabbisogni.

Per quanto riguarda, invece, lo stato del processo d'integrazione funzionale, nel corso dell'anno è stato portato a termine il processo di telematizzazione delle domande di prestazioni/servizi ex INPDAP ed ex ENPALS, avviata nel 2012, prevedendo un periodo transitorio durante il quale è stato possibile presentare le domande sia secondo le nuove modalità, sia secondo quelle precedentemente vigenti.

E' stato dato inoltre avvio alla realizzazione dell'integrazione dei sistemi tecnologici e delle telecomunicazioni, inizialmente attraverso l'operazione di "clonazione" dei sistemi degli Enti incorporati, (completata nell'agosto 2013), e successivamente attraverso l'integrazione delle procedure telematiche per l'erogazione dei servizi di supporto (in fase di conclusione) e dei servizi "core" relativi a posizioni assicurative e pensioni (secondo un programma che ne vedrà il completamento entro i prossimi due anni).

Al 30 settembre 2013 è stata realizzata l'integrazione dei contenuti del sito ex INPDAP nel portale INPS e dell'intranet ex INPDAP nella intranet INPS e si è proceduto alla chiusura dei due portali. Inoltre, è stata realizzata la confluenza delle denunce contributive mensili di entrambe le gestioni degli Enti soppressi nel flusso Uniemens.

Effetti della Legge di Stabilità 2014

Sembra opportuno accennare, già in questa relazione, al fatto che l'art. 1, comma 5, della legge 27 dicembre 2013, n. 147 (legge di stabilità 2014), ha disposto che "le anticipazioni di bilancio concesse ai sensi del comma 3 dell'art. 35 della legge 23 dicembre 1998, n. 448, negli esercizi pregressi al 2012, al fine di garantire il pagamento delle prestazioni erogate dall'INPDAP si intendono effettuate a titolo definitivo e pertanto eliminate dalla contabilità istituita ai sensi del comma 6 del medesimo articolo 35 della legge n. 448 del 1998".

010948

Come è noto, nel bilancio di chiusura del soppresso INPDAP al 31 dicembre 2011 era esposta la seguente situazione debitoria nei confronti dello Stato per anticipazioni di bilancio alle gestioni previdenziali:

ANTICIPAZIONI DI BILANCIO PER FABBISOGNO FINANZIARIO
Legge n. 488/1998, art. 35, c. 6

Esercizio	TAB. N. 2				(importi in Euro)
	1999	2009	2010	2011	Totale
CPDEL	1.394.340.216	2.005.000.000	2.000.000.000	3.000.000.000	8.399.340.216
CTPS		3.622.000.000	4.221.000.000	5.456.000.000	13.299.000.000
TOTALE INPDAP	1.394.340.216	5.627.000.000	6.221.000.000	8.456.000.000	21.698.340.216

La predetta situazione debitoria fu assunta nel bilancio dell'INPS alla data del 1° gennaio 2012, a seguito della soppressione dell'Ente.

Nella 1^a nota di variazione al bilancio preventivo 2014, pertanto, per rendere definitive le anticipazioni a suo tempo ricevute dall'INPDAP, si è proceduto all'accertamento di credito nei confronti dell'Amministrazione statale per 21.698 mln/€, con valorizzazione della posta del Patrimonio netto (contributi per ripiano disavanzi), prevista dal D.P.R. n. 97/2003, ed è stato azzerato il debito esistente in contropartita della riscossione del predetto credito per il medesimo ammontare.

Tale soluzione non altererà la situazione amministrativa presunta a fine anno 2014, in quanto non ha effetti sulla gestione finanziaria di competenza e cassa, né sulla gestione dei residui, e consente di ripianare il disallineamento evidenziato dal Collegio dei Sindaci dell'INPDAP nella propria relazione⁹ (tali anticipazioni, infatti, non erano state iscritte tra i residui passivi del bilancio consuntivo INPDAP 2011). Conseguentemente, l'effetto del già richiamato art. 1, comma 5, sarà il miglioramento del patrimonio netto per 21.698 mln/€¹⁰, che avrà effetto nell'esercizio 2014.

Considerazioni generali

Il Collegio ha svolto le proprie funzioni attenendosi alle norme dettate dall'art. 10 della L. n. 88/89, dall'art. 3, comma 7, del D.Lgs. n. 479/1994, dagli artt. 2403 e seguenti del codice civile, ivi comprese quelle dell'art. 2409 bis e ter, dall'art. 1, comma 159, della L. n. 311/2004, dal Titolo III del D. Lgs. n. 123/2011 ed in conformità ai principi contabili degli enti pubblici istituzionali.

9 - Cfr. il verbale n. 15 del 30-31 marzo 2012, punto 1), e le pagine n. 43 e 44 della relazione sul Rendiconto Generale 2011/Bilancio di chiusura.

10 - Con nota n. 2306 del 13 febbraio 2014 il Ministero del lavoro ha comunicato che "con riferimento alla problematica concernente il ripiano dell'anticipazione di tesoreria pari a 3,5 miliardi di euro richiesta dall'ex INPDAP nel corso del 2011, sono in corso approfondimenti con le competenti strutture del MEF al fine di individuare le modalità e le risorse necessarie a ripianare l'anticipazione di cui trattasi."

010948

Nel corso dell'esercizio ha, inoltre, partecipato alle riunioni del Consiglio di Indirizzo e Vigilanza nonché dei Comitati delle gestioni amministrative.

Il Collegio sindacale ha altresì proceduto allo svolgimento delle proprie funzioni istituzionali¹¹ e ha partecipato alle riunioni indette dal Presidente per l'esame preventivo delle determinazioni più rilevanti.

Relativamente al documento in esame, ed effettuati gli accertamenti e le verifiche di competenza, il Collegio fa presente quanto segue:

- ↳ il Bilancio preventivo dell'INPS per l'esercizio 2013 è stato approvato con deliberazione del Consiglio di Indirizzo e Vigilanza n. 2 del 26 febbraio 2013, successivamente modificato con la I, II, e III nota di variazione (approvate, rispettivamente, con deliberazione del Consiglio di Indirizzo e Vigilanza n. 14 dell' 11 giugno 2013, n. 20 del 6 agosto 2013 e n. 29 del 17 dicembre 2013);
- ↳ le partite creditorie e debitorie iscritte nello stato patrimoniale del bilancio consuntivo con la contabilità dell'Istituto, tengono conto delle variazioni apportate ai residui attivi e passivi esistenti alla data del 31 dicembre 2012, le quali sono state predisposte dal Commissario Straordinario con determinazione n. 108 del 20 giugno 2014 ed approvate con deliberazione del Consiglio di indirizzo e vigilanza n. 11 del 16 luglio 2014;
- ↳ la corrispondenza delle scritture contabili tenute dall'Amministrazione con i dati di bilancio¹² nonché con quelli relativi ai rapporti con il Bilancio dello Stato;
- ↳ la concordanza fra i saldi risultanti dagli estratti-conto bancari, postali e di Tesoreria ed i corrispondenti saldi derivanti dalla contabilità dell'Istituto, sulla scorta della procedura di cui alla circolare dell'Istituto n. 77 del 13 aprile 2000 e della ulteriore documentazione trasmessa dall'Amministrazione e acquisita agli atti del Collegio;
- ↳ per quanto riguarda le misure di contenimento della spesa, il rendiconto 2013 risente, in particolare, delle norme contenute nelle leggi finanziarie, di stabilità ed a contenuto specifico degli ultimi anni, di cui viene data analisi e conto, ai fini della verifica del rispetto, nella seconda parte della presente relazione;
- ↳ entro il primo semestre successivo alla chiusura dell'esercizio 2013 sono entrate in vigore le seguenti disposizioni:
 - **Legge 27 dicembre 2013, n. 147:** "Disposizioni per la formazione del bilancio annuale e pluriennale dello Stato" (Legge di stabilità 2014);
 - **Legge 29 gennaio 2014, n. 5,** conversione in legge, con modificazioni, del Decreto Legge 30 novembre 2013, n. 133 "Disposizioni urgenti concernenti l'IMU, l'alienazione di immobili pubblici e la Banca d'Italia";
 - **Legge 27 febbraio 2014, n. 15,** conversione in legge, con modificazioni, del decreto-legge 30 dicembre 2013, n. 150 "Proroga di termini previsti da disposizioni legislative";

11 - Il Collegio, nel corso del 2013, ha effettuato n. 72 riunioni di collegiali, ha inoltre, svolto anche le funzioni di controllo attribuitegli dal Regolamento di FONDINPS ed ha partecipato alle varie sedute del Comitato Amministratore del Fondo stesso, predisponendo altresì la Relazione sul consuntivo.

12 - La verifica avviene a campione sui mastri visualizzati in via telematica tramite la D.C. Bilanci e servizi fiscali.

010950

- **Legge 16 maggio 2014, n. 78**, conversione in legge, con modificazioni, del decreto-legge 20 marzo 2014, n. 34 "Disposizioni urgenti per favorire il rilancio dell'occupazione e per la semplificazione degli adempimenti a carico delle imprese";
- **Legge 23 giugno 2014, n. 89**, conversione in legge con modificazioni, del decreto-legge 24 aprile 2014, n. 66 "Misure urgenti per la competitività e la giustizia sociale. Deleghe al Governo per il completamento della revisione della struttura del bilancio dello Stato, per il riordino della disciplina per la gestione del bilancio e il potenziamento della funzione del bilancio di cassa, nonché per l'adozione di un testo unico in materia di contabilità di Stato e di tesoreria";
- **Decreto-Legge 24 giugno 2014, n. 90**, "Misure urgenti per la semplificazione e la trasparenza amministrativa e per l'efficienza degli uffici giudiziari";
- **Decreto del Presidente del Consiglio dei Ministri 5 dicembre 2013, n. 159** "Regolamento concernente la revisione delle modalità di determinazione e i campi di applicazione dell'Indicatore della situazione economica equivalente (ISEE)";
- **Decreto del Ministero dell'economia e delle Finanze, 3 febbraio 2014** "Estensione ai cittadini comunitari e stranieri, residenti, dei benefici della Carta Acquisti ai sensi dell'articolo 1, comma 216, della legge 27 dicembre 2013, n. 147 (legge di stabilità 2014)";
- **Decreto Ministero dell'economia e delle finanze 5 febbraio 2014**, "Costituzione di fondi comuni di investimento immobiliare cui conferire o trasferire immobili di proprietà dello Stato non utilizzati per finalità istituzionali e diritti reali immobiliari, nonché conferire o trasferire anche l'intero patrimonio immobiliare da reddito dell'Istituto nazionale della previdenza sociale";
- **Decreto Ministero Lavoro e Politiche Sociali del 14 febbraio 2014** "Modalità di attuazione dei commi 194 e 196 dell'articolo 1 della legge 27 dicembre 2013, n. 147 (legge di stabilità 2014). Estensione platea salvaguardati. Quinto contingente".

Con riferimento all'assetto contabile, il Collegio osserva che non risulta ancora pienamente attuato il Regolamento per l'amministrazione e la contabilità. Ciò comporta la mancata evidenziazione di talune poste in alcuni prospetti e la difficoltà di procedere ad alcune operazioni di riconciliazione necessarie per l'effettuazione di specifiche analisi¹³.

13 - E' il caso, ad esempio, dello schema dell'avanzo di amministrazione che non corrisponde del tutto a quello previsto dall'allegato 15 del RAC laddove, con riferimento alle riscossioni e ai pagamenti, distingue tra conto competenza e residui e, per i residui, tra quelli degli esercizi precedenti e dell'esercizio. Inoltre, relativamente al rendiconto finanziario, seppure siano indicate nel complesso le diverse risultanze, mancano i riferimenti alle somme rimaste da riscuotere/da pagare, i residui iniziali, riscossi/pagati e rimasti da riscuotere. Su tali aspetti il Collegio ha chiesto di acquisire le necessarie informazioni con la citata nota n. 848/2014, sulla quale l'Amministrazione non ha dato riscontro.



010951

Il Collegio osserva, inoltre, che la gestione dell'anno 2013 risente degli effetti:

- ⇒ delle **specificazioni contabili** definitive concernenti i saldi ripartiti nell'anno 2013 relativi alle denunce contributive con il sistema a conguaglio, per un importo di 92.971 mln/€ a fronte dei 102.705 mln/€ di saldi accertati e pari, dunque, al 90,5% del totale dell'anno (99,3% nel consuntivo 2012);
- ⇒ della determinazione del Direttore generale n. 9 del 17 giugno 2013 e n. 12 del 22 ottobre 2008 che hanno fissato, rispettivamente, le **percentuali di svalutazione** dei crediti contributivi e dei crediti per prestazioni da recuperare¹⁴;
- ⇒ della determinazione della **Conferenza dei Servizi**, svolta a livello ministeriale il 15 novembre 2013, preordinata alla ripartizione del contributo dello Stato di cui all'art. 37, comma 3, lett. c), della legge n. 88/89 che, per l'anno 2013, è stato quantificato in complessivi 19.596,54 mln/€ dall'art. 1, comma 2, della legge n. 228 del 24 dicembre 2012 (legge di stabilità 2013);
- ⇒ della **perequazione automatica** applicata in via definitiva nella misura del 3%¹⁵. Con riferimento, invece, al meccanismo di perequazione da attribuire ai trattamenti pensionistici, si precisa che l'art. 24, comma 25 del D.L. 201/2011 ha limitato, per gli anni 2012 e 2013, gli effetti della rivalutazione automatica di cui all'art. 34, c. 1, L. 448/98, ai trattamenti di importo complessivo fino a tre volte il trattamento minimo INPS.

Fabbisogno finanziario e relativa copertura

1. Ripartizione degli apporti dello Stato per l'anno 2013

Per quanto attiene ai trasferimenti a carico del bilancio statale, l'art. 37, comma 3, lett. c), della legge 88/1989, come modificato dall'art. 3, comma 2, della legge n. 335/1995 e dall'art. 59, comma 34, della legge 449/1997, statuisce che è posto a carico della GIAS il finanziamento dell'onere relativo alla quota parte di ciascuna mensilità di pensione erogata dal FPLD, dalle gestioni degli autonomi e dalla gestione speciale dei minatori, nonché quello relativo alla parziale copertura dell'onere delle pensioni di invalidità liquidate ante legge 222/1984.

Il relativo trasferimento dal bilancio dello Stato è annualmente aggiornato con la legge finanziaria in base alla variazione annua dell'indice nazionale dei prezzi al consumo per le famiglie degli operai e impiegati calcolato dall'ISTAT (FOI più un punto percentuale).

14 - In ottemperanza al disposto dell'art. 59, comma 3, del Regolamento di amministrazione e contabilità dell'Istituto.

15 - D.M. 20.11.2013.

010952

Inoltre, il contributo complessivamente determinato, al netto delle quote assegnate per la copertura degli oneri delle diverse gestioni, deve essere ripartito fra le gestioni ed i fondi interessati con il procedimento di cui all'art. 14 della legge n. 241/90 e ss. mm. (Conferenza dei servizi) sulla scorta dei dati dell'ultimo consuntivo approvato (art. 59, comma 34, della legge n. 449/97)¹⁶.

Conseguentemente, per il 2013, l'ammontare dei trasferimenti dallo Stato per il finanziamento della quota parte di ciascuna mensilità di pensione erogata dal FPLD, viene riassunta nei prospetti che seguono.

Tab.n. 3

LEGGE N. 88/1989 ARTICOLO 37, COMMA 3, LETT. C)		LEGGE N. 449/1997 ARTICOLO 59, COMMA 34 Invalidità ante L. 222/1984	
Legge di stabilità 2013	Importi in mln/€	Legge di stabilità 2013	Importi in mln/€
Art. 1, comma 2		Art. 1, comma 2	
FPLD	15.230,07	FPLD	3.936,53
CD/CM POST 1988	1.782,00	ARTIGIANI	543,42
ARTIGIANI	801,13	COMMERCianti	460,43
COMMERCianti	488,49		4.940,38
MINATORI	3,00		
GIAS - Pensioni CD-CM ante 1989 assunte a totale carico dello Stato	698,00		
	19.002,69		
Art. 2, comma 2, lett. c)			
ex ENPALS	69,58		
Art. 2, comma 4			
ex INPDAP	2.260,86		
TOTALE	21.333,13		

2. Gestione contabile ex art. 35, comma 6, della legge n. 448/1998

Relativamente alla copertura del fabbisogno finanziario, si utilizzano i medesimi criteri per la ripartizione dei "Trasferimenti dello Stato a titolo di anticipazioni sul relativo fabbisogno finanziario delle gestioni previdenziali" (**ex art. 35, comma 6, della legge n. 448/98**) e delle "Anticipazioni di Tesoreria alle gestioni assistenziali" (di cui all'art. 16, della legge n. 370/74)¹⁷.

16 - La legge finanziaria 2007 ha, in parte, modificato i criteri per la ripartizione dell'importo globale delle somme trasferite alle Gestioni previdenziali in riferimento alle effettive esigenze di apporto contributivo dello Stato alle medesime, eliminando i criteri concernenti il "rapporto tra lavoratori attivi e pensionati inferiore alla media" e le "risultanze gestionali negative" (art. 3, comma 2, della Legge n. 335/1995) e "mantenendo unicamente quello del rapporto tra contribuzione e prestazioni, con l'applicazione di aliquote contributive non inferiori alla media, ponderata agli iscritti, delle aliquote vigenti nei regimi interessati".

17 - Ai fini dell'attribuzione alle gestioni previdenziali delle anticipazioni, l'Istituto ha previsto dei criteri, fissati dal C.I.V. (delibera n. 7 del 9.5.2000) e dal C.d.A. (delibera n. 349 del 27.6.2000) che hanno stabilito la copertura, in via prioritaria, del fabbisogno finanziario delle gestioni confluite nel FPLD (ex Fondi trasporti, elettrici, telefonici e INPDAl) e, solo subordinatamente, delle restanti gestioni previdenziali.



010953

Per l'anno 2013 il trasferimento a titolo anticipatorio da parte dello Stato ammonta a 17.004,7 mln/€ (comprensivo dei trasferimenti a favore dell'ex INPDAP pari a 8.024 mln/€).

Conseguentemente, l'ammontare del debito verso il bilancio dello Stato di cui all'art. 35, della legge n. 448/1998, (evidenziato quale residuo passivo del capitolo di spesa 8U2217003), alla fine dell'anno 2013, è pari a 52.245 mln/€.

Il fabbisogno finanziario delle separate contabilità del FPLD si attesta a 76.525 mln/€, mentre quello del FPLD in senso stretto è di 77.358 mln/€ per un importo complessivo di 153.883 mln/€. Tali fabbisogni hanno trovato copertura per 15.738 mln/€ dal trasferimento dello Stato a titolo anticipatorio sul fabbisogno finanziario delle gestioni previdenziali e per 138.145 mln/€ dalle disponibilità della Gestione Prestazioni Temporanee ai sensi dell'art. 21 della legge n. 88/89.

Per quanto concerne l'ex INPDAP, il fabbisogno finanziario delle gestioni previdenziali, pari a 40.524 mln/€, è coperto, ai sensi dell'art. 35, comma 3 della legge n. 448/1998, in parte da specifici trasferimenti dal bilancio dello Stato a titolo anticipatorio sul fabbisogno finanziario delle gestioni previdenziali (13.609 mln/€) mentre il fabbisogno residuo è soddisfatto dalle disponibilità liquide delle altre Gestioni ex INPDAP (26.915 mln/€).

Nella seguente tabella, mutuata dall'Allegato tecnico del Direttore generale, vengono poste in evidenza le diverse forme di finanziamento utilizzate dalle contabilità separate sia del F.P.L.D. che dell'ex INPDAP.

010954

TAB. n. 4

Contabilità separate del FPLD	Fabbisogno Finanziario cumulato	A COPERTURA	
		Totale anticipazioni dal bilancio dello Stato	Disponibilità della Gestione Prestazioni Temporanee
		(importi in mln/€)	
Ex Fondo Trasporti	18.214	3.746	14.468
Ex Fondo Elettrici	26.200	5.388	20.812
Ex Fondo INPDAI	27.603	5.677	21.926
Ex Fondo Telefonici	4.508	927	3.581
Totale parziale	76.525	15.738	60.787
FPLD	77.358	0	77.358
Totale	153.883	15.738	138.145

Contabilità ex INPDAP	Fabbisogno Finanziario cumulato	A COPERTURA	
		Totale anticipazione dal bilancio dello Stato	Disponibilità altre Gestioni lavoratori pubblici
		(importi in mln/€)	
Gestioni pensionistiche CTPS e CPDEL	40.524	13.609	26.915
Totale complessivo	40.524	13.609	26.915

Rendiconto economico-patrimoniale

La situazione economico-patrimoniale è descritta di seguito; ulteriori elementi di conoscenza circa lo stato patrimoniale ed il conto economico, con l'esposizione delle grandezze riclassificate secondo la natura previdenziale od assistenziale, si possono rinvenire nella relazione del Direttore generale.

1. Situazione patrimoniale generale

L'esercizio 2013 si chiude con un netto patrimoniale di 9.028 mln/€, con un peggioramento pari a 12.847 mln/€ rispetto alla situazione patrimoniale del 2012 (21.875 mln/€).

Il patrimonio finale anzidetto (9.028 mln/€) scaturisce dalla somma algebrica delle seguenti voci (così come rappresentato nella tab. n. 5):

010955

- 58.343 mln/€ di riserve obbligatorie e derivanti dalla legge;
- - 33.710 mln/€ di disavanzi economici portati a nuovo;
- - 15.605 mln/€ di disavanzo economico di esercizio.

TAB. N. 5

STATO PATRIMONIALE ai sensi del DPR 97/03	CONSISTENZA AL		VARIAZIONE
	31.12.2013	01.01.2013	
	(in milioni di euro)		
ATTIVITA'			
B) IMMOBILIZZAZIONI			
Immobilizzazioni immateriali	183	168	15
Immobilizzazioni materiali	3.090	3.092	2
Immobilizzazioni finanziarie	13.558	13.516	42
Totale immobilizzazioni	16.831	16.776	55
C) ATTIVO CIRCOLANTE			
Rimanenze	254	244	10
Residui attivi meno F.do svalutazione crediti	91.780	86.064	5.716
Disponibilità liquide	24.661	26.957	2.296
Attività finanziarie non immobilizzate	375	-	375
Totale attivo circolante	117.070	113.265	3.805
D) RATEI E RISCONTI			
Ratei attivi	24.836	24.317	519
Totale ratei e risconti	24.836	24.317	519
TOTALE ATTIVITA'	158.738	154.358	4.380
PASSIVITA'			
A) PATRIMONIO NETTO			
Riserve obbligatorie e derivanti da legge	58.343	55.584	2.759
Avanzi (disavanzi) economici portati a nuovo	33.710	18.766	14.944
Avanzo (disavanzo) economico d'esercizio	15.605	14.943	662
Totale patrimonio netto	9.028	21.875	12.847
C) FONDI PER RISCHI ED ONERI			
Fondi per rischi ed oneri	5.884	6.619	735
Totale fondi per rischi ed oneri	5.884	6.619	735
D) TRATTAMENTO DI FINE RAPPORTO DI LAVORO SUB.			
Trattamento di fine rapporto di lavoro subordinato	1.677	1.648	29
Totale trattamento di fine rapporto di lavoro sub.	1.677	1.648	29
E) RESIDUI PASSIVI			
Debiti	135.594	117.302	18.292
Totale residui passivi	135.594	117.302	18.292
F) RATEI E RISCONTI			
Ratei passivi	6.178	6.590	412
Risconti passivi	11	5	6
Riserve tecniche	366	319	47
Totale ratei e risconti	6.555	6.914	359
TOTALE PASSIVITA'	158.738	154.358	4.380

Come si evince dalla tabella n. 5, le attività sono pari a complessivi 158.738 mln/€ e sono rappresentate, in via prevalente, dall'attivo circolante, per 117.070 mln/€, ed in particolare dai residui attivi che, al netto dei fondi svalutazione, ammontano a 91.780 mln/€, con un aumento di 5.716 mln/€ rispetto al 2012.

010956

Va precisato, inoltre, che tra i suddetti residui attivi, i quali tengono conto delle variazioni intervenute nella consistenza dei crediti esistenti al 31 dicembre 2013, la somma di 26.753 mln/€ (27.625 mln/€ nel 2012) al netto di 21.478 mln/€ già versati (21.208 mln/€ nel 2012), è rappresentata dal valore nominale dei crediti ceduti alla S.C.C.I. S.p.A. a seguito delle operazioni di **cessione e cartolarizzazione dei crediti** dell'Istituto, di cui alla legge n. 448/1998, a fronte della quota di presunta inesigibilità, iscritta nel corrispondente Fondo svalutazione crediti per un ammontare pari a 24.418 mln/€ (22.478 mln/€ nel 2012). A tale ultimo riguardo l'Amministrazione aggiunge che "il 31 luglio 2011 la S.C.C.I. S.p.A., ha rimborsato l'ultima serie di titoli obbligazionari emessi per finanziare l'acquisto dei crediti ceduti. L'INPS non ha esercitato la facoltà di chiedere la retrocessione del portafoglio residuo a titolo di corrispettivo finale ma ha richiesto ulteriori anticipazioni in denaro, clausola prevista al punto 3.2 del VI° contratto di cessione, in quanto SCCI ha sottoscritto contratti di cessione trasferendo a due banche, Bayers Hypo-und Vereinsbank A.G. e Deutsche Bank A.G., parte dei crediti agricoli con la possibilità di trasferire ulteriori crediti dietro esercizio di opzione per l'acquisto. In data 10 luglio 2012 l'Istituto ha, pertanto, stipulato l'Atto modificativo dei contratti di cessione dei crediti contributivi (dal primo al sesto) con la Società di cartolarizzazione S.C.C.I. Spa (art. 13 legge 23 dicembre 1998, n. 448) prevedendo modifiche contrattuali per l'acquisizione del versamento anticipato del corrispettivo finale pur mantenendo la titolarità dei crediti in capo alla SCCI. A seguito della modifica contrattuale, in data 27 luglio 2012, la SCCI ha versato all'INPS le somme giacenti sul proprio conto presso la Tesoreria centrale dello Stato pari ad euro 985.365.703,50. Di converso, l'INPS nel corso del 2012, con cadenza semestrale per gli anni successivi, versa a SCCI gli incassi ricevuti a valere sui Crediti Agricoli, mentre tratterrà gli incassi ricevuti a valere sui Crediti Ceduti diversi dai Crediti Agricoli. Analogamente, per gli esercizi successivi, la SCCI provvede a versare a INPS, con le stesse scadenze temporali, tutti gli incassi ricevuti dagli Agenti della Riscossione a valere sui Crediti Ceduti diversi dai Crediti Agricoli. Per l'esercizio 2013 le riscossioni versate da SCCI in conto crediti ceduti diversi dagli agricoli sono state pari a euro 247.086.297,44, mentre le somme trattenute da INPS per le riscossioni dirette in conto crediti ceduti diversi dagli agricoli sono state pari a euro 23.352.468,00".

Per quanto concerne, inoltre, i crediti per aliquote contributive a carico dei datori di lavoro e degli iscritti, gli stessi ammontano, alla fine del 2013, a complessivi 78.645 mln/€ a fronte dei 72.316 mln/€ accertati all'inizio del 2013, evidenziando un incremento di 6.329 mln/€.

Detta partita trova la sua posta rettificativa nel **Fondo svalutazione crediti contributivi** il quale, alla fine dell'anno in esame, è stato rideterminato in 38.938 mln/€ (con un incremento, rispetto al 2012, di 4.519 mln/€), secondo i coefficienti di svalutazione - stabiliti con determinazione del Direttore Generale n. 9 del 17 giugno 2014 - di seguito riportati¹⁸.

18 - Il periodico aggiornamento dei coefficienti di svalutazione dei crediti è previsto dall'art. 59, del Regolamento di amministrazione e contabilità, al fine di adeguare il corrispondente Fondo svalutazione in relazione al presumibile valore di realizzo degli stessi.

010957

Tab. n. 6

Percentuali di svalutazione						
Periodi	Crediti verso le aziende tenute alla presentazione della denuncia a mezzo DM	Crediti verso datori di lavoro del settore agricolo	Crediti verso i coltivatori diretti, mezzadri e coloni	Crediti verso gli artigiani	Crediti verso i commercianti	Crediti per la gestione separata Art. 2 L. 335/95
Fino al 31.12.2006	99,00	99,00	99,00	99,00	99,00	-
Dal 2007 al 2008	35,00	35,00	35,00	20,00	20,00	-
Dal 2009 al 2010	35,00	35,00	35,00	20,00	20,00	10,00
Dal 2011 al 2013	10,00	9,00	12,50	10,00	10,00	10,00

Per quanto riguarda, inoltre, la **svalutazione dei crediti per prestazioni da recuperare**, restano invariate le percentuali utilizzate nel preventivo dell'esercizio in esame¹⁹.

2. Conto economico generale

Il conto economico generale evidenzia, al termine dell'anno 2013, un risultato di esercizio negativo di 12.846 mln/€, a fronte del disavanzo di 12.216 mln/€ accertato in sede di consuntivo 2012, con un incremento, quindi, di 630 mln/€, come evidenziato nella tabella seguente (tab. n. 7).

Tab. n. 7

CONTO ECONOMICO GENERALE				
AGGREGATI	ANNO		VARIAZIONI 2013 SU 2012	
	2013	2012	ASSOLUTE	%
(in milioni di euro)				
A. VALORE DELLA PRODUZIONE	301.858	296.501	5.357	1,8
B. COSTO DELLA PRODUZIONE	-315.390	-308.844	-6.546	2,1
DIFFERENZA TRA VALORE E COSTO DELLA PRODUZIONE	-13.532	-12.343	-1.189	9,6
C. PROVENTI ED ONERI FINANZIARI	396	383	13	3,4
D. RETTIFICHE DI VALORE DI ATT. FINANZIARIE	359	-18	377	-2.094,4
E. PROVENTI ED ONERI STRAORDINARI	141	92	49	53,3
RISULTATO PRIMA DELLE IMPOSTE	-12.636	-11.886	-750	6,3
IMPOSTE DELL'ESERCIZIO	-210	-330	120	-36,4
RISULTATO DI ESERCIZIO	-12.846	-12.216	-630	5,2
ASSEGNAZIONE E PRELIEVI DA RISERVE LEGALI	-2.759	-2.727	-31	1,1
PRELIEVI DA RISERVE LEGALI	4	2	2	0,0
ASSEGNAZIONI A RISERVE LEGALI	-2.762	-2.729	-33	1,2
AVANZO (+) DISAVANZO (-) ECONOMICO	-15.605	-14.943	-661	4,4
PATRIMONIO NETTO AL 31 DICEMBRE	9.028	21.875	-12.847	-58,7

19 - Aliquota del 45% per le prestazioni pensionistiche (determinazione del Direttore Generale n. 12 del 22 ottobre 2008), del 35% per le prestazioni temporanee.

010958

3. Situazione economico-patrimoniale delle gestioni previdenziali e c/terzi

La situazione economico-patrimoniale può essere esaminata anche limitatamente alle sole gestioni previdenziali, come risulta dalla documentazione presente nella relazione del Direttore generale.

Conseguentemente, le grandezze contabili sono riportate nei prospetti seguenti (8 e 9).

Tab. n. 8

STATO PATRIMONIALE GESTIONI PREVIDENZIALI E C/ TERZI	CONSUNTIVO AL		VARIAZIONE
	31.12.2013	31.12.2012	
(in milioni di euro)			
ATTIVITA'			
B) IMMOBILIZZAZIONI			
Totale	16.823	16.769	54
C) ATTIVO CIRCOLANTE			
di cui			
Residui attivi meno F.do svalutazione crediti (**)	50.140	48.071	2.069
Totale	75.430	75.272	158
D) RATEI E RISCONTI			
Totale	24.632	24.127	505
TOTALE ATTIVITA'	116.885	116.168	717
PASSIVITA'			
A) PATRIMONIO NETTO			
Totale	9.028	21.875	12.847
C) FONDI PER RISCHI ED ONERI			
Totale	3.595	3.753	158
D) TRATTAMENTO DI FINE RAPPORTO DI LAVORO SUB.			
Totale	1.677	1.648	29
E) RESIDUI PASSIVI			
Debiti (**)			
Totale	98.012	83.898	14.114
F) RATEI E RISCONTI			
Totale	4.573	4.994	421
TOTALE PASSIVITA'	116.885	116.168	717

Fonte: Dati elaborati dal Collegio sindacale sulla base dell'allegato alla relazione del Direttore generale al Rendiconto 2013

(**) I Residui attivi ed i Residui passivi sono espressi al netto dei valori della GIAS e degli invalidi civili, per un ammontare complessivamente pari, rispettivamente, a 41.640 mln/€ e 37.582 mln/€ per il 2013, a 37.993 mln/€ e 33.404 mln/€ per il 2012

010959

Tab. n. 9

CONTO ECONOMICO - GESTIONI PREVIDENZIALI E C/ TERZI

	ANNO		VARIAZIONI 2013 SU 2012	
	2013	2012	ASSOLUTE	%
(in milioni di euro)				
A. VALORE DELLA PRODUZIONE (**)	227.803	227.249	554	0,2
B. COSTO DELLA PRODUZIONE (**)	-241.338	-239.568	-1.770	0,7
DIFFERENZA TRA VALORE E COSTO DELLA PRODUZIONE	-13.535	-12.319	-1.216	9,9
C. PROVENTI ED ONERI FINANZIARI	396	356	40	11,2
D. RETTIFICHE DI VALORE DI ATT. FINANZIARIE	359	-18	377	-2.094,4
E. PROVENTI ED ONERI STRAORDINARI	142	92	50	54,3
RISULTATO PRIMA DELLE IMPOSTE	-12.638	-11.889	-749	6,3
IMPOSTE DELL'ESERCIZIO	-208	-327	119	-36,4
RISULTATO DI ESERCIZIO	-12.846	-12.216	-630	5,2
ASSEGNAZIONE E PRELIEVI DA RISERVE LEGALI	-2.759	-2.727	-32	1,2
PRELIEVI DA RISERVE LEGALI	3	2	1	50,0
ASSEGNAZIONI A RISERVE LEGALI	-2.762	-2.729	-33	1,2
AVANZO (+) DISAVANZO (-) ECONOMICO	-15.605	-14.943	-662	4,4

Fonte: Dati elaborati dal Collegio sindacale sulla base dell'allegato alla relazione del Direttore generale al Rendiconto 2013

(**) Il Valore della produzione ed il Costo della produzione sono espressi al netto dei valori della GIAS e degli invalidi civili, per un ammontare complessivamente pari, rispettivamente, a 74.055 mln/€ e 74.052 mln/€ per il 2013 e a 69.252 mln/€ e 69.276 mln/€ per il 2012

Rendiconto finanziario

La struttura del bilancio finanziario evidenzia le poste contabili sia in termini decisionali (da sottoporre all'approvazione del Consiglio di indirizzo e vigilanza), sia in termini gestionali, ed è articolato in 6 Unità previsionali di base (UPB) che sono affidate ad altrettanti Centri di responsabilità amministrativa di I livello²⁰, nei prospetti che seguono vengono riportati per ogni singola UPB i dati di sintesi sia delle entrate che delle uscite.

20 - Infatti - come evidenziato in precedenza - a seguito delle norme contenute nell'art. 74 del decreto legge n. 112 del 25 giugno 2008 convertito, con modificazioni, dalla legge n. 133 del 6 agosto 2008 e nell'art. 1, commi 7-9, della legge n. 247/2007, l'Istituto ha adottato, tra l'altro, diversi provvedimenti finalizzati alla concentrazione delle strutture che svolgono funzioni strumentali e logistiche, alla revisione delle procedure di acquisto dei beni e servizi accentrandone le attività in un'unica struttura; ciò ha comportato la riduzione delle precedenti 8 alle attuali 6 UPB (cfr. determinazione commissariale n. 87 del 24 novembre 2008 avente ad oggetto il bilancio preventivo 2009).

Tab. n. 10

ENTRATE FINANZIARIE

UPB	Descrizione	Previsioni Iniziali	Previsioni Definitive	Accertamenti	Residui Attivi Iniziali	Variazioni (*)	Totale Residui Attivi	Cassa Previsioni definitive	Riscossioni	Residui Attivi finali
(importi in milioni di euro)										
1	D. C. Entrate	213.336	209.597	209.710	76.367	-1.210	75.157	202.672	202.039	82.828
2	D. C. Pensioni	3.807	3.592	3.559	7.936	-108	7.828	3.440	3.163	8.224
3	D. C. Prestazioni a sostegno del reddito	8.771	9.115	8.953	1.266	-31	1.235	9.007	8.890	1.299
4	D. C. Risorse umane	436	409	460	39	-1	38	409	460	38
5	D. C. Risorse strumentali	145	543	104	366	-2	364	560	110	357
8	Altre strutture di D. G.	167.768	172.775	174.915	36.341	0	36.341	168.826	171.396	39.860
	TOTALE	394.263	396.031	397.701	122.315	-1.352	120.963	384.914	386.058	132.606
(importi in milioni di euro)										
1	D. C. Entrate	213.336	209.597	209.710	76.367	-1.210	75.157	202.672	202.039	82.828
	Titolo I	212.016	208.583	208.702	74.507	-1.192	73.315	201.758	201.126	80.891
	Titolo IV	1.320	1.014	1.008	1.860	-18	1.842	914	913	1.937
2	D. C. Pensioni	3.807	3.592	3.559	7.936	-108	7.828	3.440	3.163	8.224
	Titolo I	3.403	3.167	3.161	7.936	-108	7.828	3.015	2.766	8.223
	Titolo IV	404	425	398	0	0	0	425	397	1
3	D. C. Prestazioni a sostegno del reddito	8.771	9.115	8.953	1.266	-31	1.235	9.007	8.890	1.299
	Titolo I	2.453	2.403	2.380	967	-31	936	2.295	2.227	1.090
	Titolo II	956	1.419	1.412	29	0	29	1.419	1.418	22
	Titolo IV	5.362	5.293	5.161	270	0	270	5.293	5.245	187
4	D. C. Risorse umane	436	409	460	39	-1	38	409	460	38
	Titolo I	98	87	72	38	-1	37	87	72	37
	Titolo II	179	176	248	1	0	1	176	248	1
	Titolo IV	159	146	140	0	0	0	146	140	0
5	D. C. Risorse strumentali	145	543	104	366	-2	364	560	110	357
	Titolo I	103	85	100	252	-2	250	101	106	242
	Titolo II	42	458	4	114	0	114	459	4	115
	Titolo IV	0	0	0	0	0	0	0	0	0
8	Altre strutture di D. G.	167.768	172.775	174.915	36.341	0	36.341	168.826	171.396	39.860
	Titolo I	94.967	97.523	99.239	36.209	0	36.209	93.575	95.721	39.727
	Titolo II	23.503	23.791	24.336	0	0	0	23.791	24.336	0
	Titolo IV	49.298	51.461	51.340	132	0	132	51.460	51.339	133
	TOTALE	394.263	396.031	397.701	122.315	-1.352	120.963	384.914	386.058	132.606

Variazioni intervenute a seguito della determinazione del Presidente n. 108 del 20.06.2014 - (*) rendiconto anno 2013 - Riaccertamento dei residui attivi e passivi esistenti al 31 dicembre 2012 ed eliminazione dei crediti inesigibili non aventi natura di resid

010960

Tab. n. 11

USCITE FINANZIARIE

UPB	Descrizione	Previsioni Iniziali	Previsioni Definitive	Impegni	Residui Passivi Iniziali	Variazioni (*)	Totali Residui	Cassa Previsioni definitive	Pagamenti	Residui Passivi finali
					(importi in milioni di euro)					
1	D. C. Entrate	10.020	9.736	9.938	5.638	-19	5.619	9.686	9.904	5.653
2	D. C. Pensioni	267.239	266.783	267.825	1.640	-1	1.639	266.782	267.321	2.143
3	D. C. Prestazioni a sostegno del reddito	44.826	45.245	43.579	1.816	-54	1.762	45.252	43.533	1.808
4	D. C. Risorse umane	2.984	2.857	2.582	372	-9	363	2.857	2.532	413
5	D. C. Risorse strumentali	1.084	1.094	1.126	1.555	-13	1.542	1.094	1.351	1.316
8	Altre strutture di D. G.	78.830	81.485	81.376	84.381	0	84.381	63.123	63.713	102.044
	TOTALE	404.983	407.200	406.426	95.402	-96	95.306	388.794	388.354	113.377

UPB	Descrizione	Previsioni Iniziali	Previsioni Definitive	Impegni	Residui Passivi Iniziali	Variazioni (*)	Totali Residui	Cassa Previsioni definitive	Pagamenti	Residui Passivi finali
					(importi in milioni di euro)					
1	D. C. Entrate	10.020	9.736	9.937	5.638	-19	5.619	9.686	9.904	5.653
	Titolo I	8.701	8.722	8.929	3.059	0	3.059	8.722	8.911	3.077
	Titolo IV	1.319	1.014	1.008	2.579	-19	2.560	964	993	2.576
2	D. C. Pensioni	267.239	266.783	267.825	1.640	-1	1.639	266.782	267.321	2.143
	Titolo I	266.835	266.358	267.427	1.626	-1	1.625	266.355	266.921	2.132
	Titolo IV	404	425	398	14	0	14	427	400	11
3	D. C. Prestazioni a sostegno del reddito	44.826	45.245	43.579	1.816	-54	1.762	45.252	43.533	1.808
	Titolo I	37.409	37.927	36.530	1.338	-5	1.333	37.927	36.466	1.397
	Titolo II	2.055	2.025	1.888	369	-49	320	2.025	1.901	306
	Titolo IV	5.362	5.293	5.161	109	0	109	5.300	5.166	105
4	D. C. Risorse umane	2.984	2.857	2.582	372	-9	363	2.857	2.532	413
	Titolo I	2.360	2.341	2.163	320	-6	314	2.341	2.130	347
	Titolo II	465	370	278	46	-3	43	370	264	57
	Titolo IV	159	146	141	6	0	6	146	138	9
5	D. C. Risorse strumentali	1.084	1.094	1.126	1.555	-13	1.542	1.094	1.351	1.316
	Titolo I	941	952	994	1.056	-12	1.044	952	1.202	836
	Titolo II	143	142	132	489	-1	488	142	149	470
	Titolo IV	0	0	0	10	0	10	0	0	10
8	Altre strutture di D. G.	78.830	81.485	81.376	84.381	0	84.381	63.123	63.713	102.044
	Titolo I	6.245	6.372	6.409	4.557	0	4.557	6.267	6.297	4.669
	Titolo II	23.287	23.653	23.627	70.980	0	70.980	5.435	6.575	88.032
	Titolo IV	49.298	51.460	51.340	8.844	0	8.844	51.421	50.841	9.343
	TOTALE	404.983	407.200	406.425	95.402	-96	95.306	388.794	388.354	113.377

Variazioni intervenute a seguito della determinazione del Presidente n. 108 del 20.06.2014 -
 (*) Rendiconto anno 2013 - Riaccertamento dei residui attivi e passivi esistenti al 31 dicembre 2012
 ed eliminazione dei crediti inesigibili non aventi natura di residui

010961

27

010962

Nell'anno 2013 risultano iscritte, in termini di competenza, entrate per complessivi 397.701 mln/€ ed uscite per complessivi 406.425 mln/€ (con un disavanzo finanziario di 8.724 mln/€ a fronte di 9.786 mln/€ del 2012), come riportato nella seguente tabella.

Tab. n. 12

UPB	Descrizione	ENTRATE	USCITE
		mln/€	
1	D. C. Entrate	209.710	9.937
2	D. C. Pensioni	3.559	267.825
3	D. C. Prestazioni a sostegno del reddito	8.953	43.579
4	D. C. Risorse umane	460	2.582
5	D. C. Risorse strumentali	104	1.134
8	Altre strutture di D. G. (1)	174.915	81.368
	TOTALE	397.071	406.425

(1) La UPB 8 contiene tutte le restanti strutture dell'Istituto, e principalmente la **D. C. bilanci e servizi fiscali**. Tra le entrate si evidenzia che l'importo di 99.069 mln/€ è costituito da Trasferimenti correnti alla D.C. Bilanci e servizi fiscali.

1. La gestione finanziaria di competenza

La gestione finanziaria di competenza presenta un disavanzo complessivamente pari a 8.724 mln/€ (9.786 mln/€ nelle previsioni definitive), quale somma algebrica di 8.799 mln/€ di disavanzo delle partite correnti e di 75 mln/€ di avanzo delle partite in conto capitale.

In particolare, si evidenzia che, rispetto al 2012, ad un incremento delle entrate complessive di 15.635 mln/€ (+ 4,1%), si contrappone un incremento delle uscite complessive di 14.574 mln/€ (+ 3,7%). Raffrontando, invece, l'evoluzione delle entrate contributive e delle uscite per prestazioni istituzionali, si può osservare un incremento in misura pari a 2.065 mln/€ (+ 1%) delle prime, e di 7.722 mln/€ (+ 2,6%) delle seconde.

Nella successiva tabella n. 13 si fornisce una sintesi del movimento finanziario di competenza accertato per il 2013, raffrontato sia con i corrispondenti dati previsionali dello stesso esercizio sia con quelli del 2012.

010963

TAB. N. 13

	CONSUNTIVO 2012	ANNO 2013		DIFFERENZE SU	
		PREVISIONI AGGIORNATE	CONSUNTIVO	CONSUNTIVO 2012	PREVISIONI AGG.TE 2013
(in milioni di euro)					
ENTRATE	382.065	396.030	397.701	15.636	1.671
				4,09%	0,42%
di parte corrente (Titolo I)	306.263	311.847	313.653	7.390	1.806
in conto capitale (Titolo II)	20.154	25.845	26.000	5.846	155
per partite di giro (Titolo IV)	55.648	58.338	58.048	2.400	290
USCITE	391.851	407.199	406.425	14.574	- 774
				3,72%	-0,19%
di parte corrente (Titolo I)	315.438	322.671	322.452	7.014	219
in conto capitale (Titolo II)	20.765	26.190	25.925	5.160	265
per partite di giro (Titolo IV)	55.648	58.338	58.048	2.400	290
RISULTATO FINANZIARIO	- 9.786	- 11.169	- 8.724	1.062	2.445
				-10,85%	-21,89%
di parte corrente	- 9.175	- 10.824	- 8.799	376	2.025
in conto capitale	- 611	- 345	75	686	420

2. Sintesi delle entrate e delle uscite correnti

Quanto alle singole poste del rendiconto finanziario 2013, nelle seguenti tabelle nn. 14 e 15 è riportata una sintesi per categoria delle entrate e delle spese di parte corrente in termini di competenza, con l'indicazione degli scostamenti, sia in termini assoluti che percentuali, rispetto ai corrispondenti valori dell'esercizio precedente.

TAB. N. 14

ENTRATE CORRENTI Titolo I	CONSUNTIVO 2012	ANNO 2013		DIFFERENZE RISPETTO AL CONSUNTIVO 2012		DIFFERENZE RISPETTO ALLE PREV. AGGIORN.	
		PREVISIONI AGGIORNATE	CONSUNTIVO	VALORI ASSOLUTI	%	VALORI ASSOLUTI	%
		(a)	(b)	(c)	(c-a)	(c-b)	(c-b)
(in milioni di euro)							
ENTRATE CONTRIBUTIVE	208.076	210.151	210.141	2.065	1,0%	- 10	0,0%
Aliquote contributive a carico dei datori di lavoro e/o degli iscritti	206.833	208.880	208.974	2.141	1,0%	94	0,0%
Quote di partecipazione degli iscritti all'onere di specifiche gestioni	1.243	1.271	1.167	- 76	-6,1%	- 104	-8,2%
ENTRATE DERIVANTI DA TRASFERIMENTI CORRENTI	94.131	97.772	99.396	5.265	5,6%	1.624	1,7%
Trasferimenti da parte dello Stato	93.801	97.416	99.076	5.275	5,6%	1.660	1,7%
Trasferimenti da parte delle Regioni	1	1	-	1	-100,0%	- 1	-100,0%
Trasferimenti da parte di altri Enti del settore pubblico	329	355	320	- 9	-2,7%	- 35	-9,9%
ALTRE ENTRATE	4.056	3.924	4.116	59	1,5%	191	4,9%
Entrate derivanti dalla vendita di beni e dalla prestazione di servizi	77	87	82	5	6,5%	5	-5,7%
Redditi e proventi patrimoniali	414	396	446	32	7,7%	50	12,6%
Poste correttive e compensative di spese correnti	2.793	2.728	2.811	18	0,6%	83	3,0%
Entrate non classificabili in altre voci	772	713	776	4	0,5%	63	8,8%
TOTALE	306.263	311.847	313.653	7.389	2,4%	1.805	0,6%

010964

TAB. N. 16

USCITE CORRENTI Titolo I	CONSUNTIVO 2012	ANNO 2013		DIFFERENZE RISPETTO AL CONSUNTIVO 2012		DIFFERENZE RISPETTO ALLE PREV. AGGIORN.	
		PREVISIONI AGGIORNATE	CONSUNTIVO	VALORI ASSOLUTI	%	VALORI ASSOLUTI	%
		(a)	(b)	(c)	(c-a)	(c-b)	
		(in milioni di euro)					
FUNZIONAMENTO	3.522	2.803	2.613	-910	-25,8%	-191	-6,8%
Uscite per gli organi dell'Ente	4	4	4	0	0,0%	0	0,0%
Oneri per il personale in attività di servizio	1.908	1.945	1.813	-95	-5,0%	-132	-6,8%
Uscite per l'acquisto di beni di consumo e di servizi	1.610	854	795	-815	-50,6%	-59	-6,9%
INTERVENTI DIVERSI	311.561	319.506	319.517	7.956	2,6%	11	0,0%
Uscite per prestazioni istituzionali	295.742	303.715	303.464	7.722	2,6%	-251	-0,1%
Trasferimenti passivi	5.978	6.046	5.504	-474	-7,9%	-542	-9,0%
Oneri finanziari	71	77	85	14	19,7%	8	10,4%
Oneri tributari	350	270	366	16	4,6%	96	35,6%
Poste correttive e compensative di entrate correnti	9.031	8.256	9.049	18	0,2%	793	9,6%
Uscite non classificabili in altre voci	389	1.142	1.049	660	169,7%	-93	-8,1%
TRATT. DI QUIESCENZA, INT. E SOST.	355	362	323	-32	-9,0%	-39	-10,8%
Oneri per il personale in quiescenza	355	362	323	-32	-9,0%	-39	-10,8%
TOTALE	315.438	322.671	322.453	7.014	2,2%	-219	-0,1%

Il Collegio ritiene di dover evidenziare alcuni aspetti della gestione 2013 quali risultano dalle precedenti tabelle, con particolare riferimento alla parte corrente delle entrate e delle uscite.

Per quanto riguarda le prime si osserva che:

- le **Entrate contributive** nel loro complesso ammontano a 210.141 mln/€ e si riferiscono per 208.974 mln/€ alla Cat. 1[^] - Aliquote contributive a carico dei datori di lavoro e/o degli iscritti (206.833 mln/€ del 2012) con un aumento di 2.141 mln/€ (pari all'1%) rispetto al rendiconto 2012 e per 1.167 mln/€ alla Cat. 2[^] - Quote di partecipazione degli iscritti all'onere di specifiche gestioni, per proventi derivanti dal divieto di cumulo tra pensione e retribuzione e per valori di riscatto (1.243 mln/€ nel 2012) con una diminuzione di 76 mln/€ (- 6,1%) rispetto all'esercizio 2012. Nella seguente tabella n. 16 si espongono le risultanze relative alle entrate in esame, suddivise tra lavoratori dipendenti e autonomi.

010965

Tab. n. 16

Entrate contributive				
	Consuntivo 2012	Consuntivo 2013	Variazioni 2013/2012	
			valori assoluti	%
(importi in mln/€)				
LAVORATORI DIPENDENTI				
di cui:				
accertati con il sistema DM	122.516	122.015	-501	-0,41%
addetti ai servizi domestici e familiari	1.061	1.075	14	1,32%
contributi agricoli	1.581	1.548	-33	-2,09%
concorso aziende al finanz.indennità mobilità	156	175	19	12,18%
contributi a copertura sostegno del reddito	457	649	192	42,01%
contributi gestione ex INPDAP	53.171	55.501	2.330	4,38%
contributi gestione ex ENPALS	1.056	1.160	104	9,85%
altri contributi	726	591	-135	-18,60%
TOTALE	180.724	182.714	1.990	1,10%
LAVORATORI AUTONOMI				
di cui:				
Cd/Cm	989	1.041	52	5,26%
Artigiani	7.909	7.951	42	0,53%
Commercianti	9.570	9.783	213	2,23%
Parasubordinati	7.607	7.452	-155	-2,04%
Pescatori Autonomi	2	2	0	0,00%
TOTALE	26.077	26.229	152	0,58%
ALTRE ENTRATE CONTRIBUTIVE	1.275	1.198	-77	-6,04%
TOTALE COMPLESSIVO	208.076	210.141	2.065	0,99%

La crescita del gettito contributivo 2013, rispetto alle risultanze del consuntivo 2012, pari a complessivi 2.065 mln/€, è riferibile principalmente ai contributi dei lavoratori dipendenti riguardanti l'ex INPDAP e l'ex ENPALS, nonché ai contributi dei lavoratori autonomi (+ 152 mln/€).

- Le **Entrate derivanti da trasferimenti correnti** ammontano a 99.396 mln/€ con un aumento di 5.265 mln/€ rispetto al 2012 (pari all'1%) riconducibile in gran parte ai trasferimenti di pertinenza dell'ex INPDAP e si riferiscono per:

⇒ 99.076 mln/€ alla Cat. 3[^] - *Trasferimenti da parte dello Stato* per la copertura dei diversi oneri, con un incremento di 5.275 mln/€ rispetto al consuntivo 2012, i quali sono principalmente riferibili:

- per 67.989 mln/€ agli oneri pensionistici (di cui 16.759 mln/€ relativi all'erogazione degli assegni agli invalidi civili, ciechi e sordomuti e 4.930 mln/€ relativi alla copertura del disavanzo di gestione del Fondo speciale per i trattamenti pensionistici in favore del personale delle Ferrovie dello Stato spa);
- per 15.488 mln/€ agli oneri per sgravi degli oneri sociali ed altre agevolazioni;
- per 9.592 mln/€ agli oneri per il mantenimento del salario;
- per 3.992 mln/€ agli oneri per interventi a sostegno della famiglia.

010966

⇒ 320 mln/€ alla Cat. 6[^] - *Trasferimenti da parte di altri Enti del settore pubblico* riferibili in gran parte al Centro di responsabilità D.C. Pensioni, relativi a valori capitali a fronte di trattamenti pensionistici già erogati dai fondi di previdenza integrativi degli enti disciolti (192 mln/€) e, finalizzati alla copertura di periodi assicurativi (69 mln/€).

- Le **Altre entrate** hanno dato luogo ad accertamenti per complessivi 4.116 mln/€ (con un aumento di 60 mln/€ rispetto al 2012).

Sul versante delle **Uscite correnti** - specificate nella precedente tabella n. 6 - si osserva che le stesse sono state impegnate per complessivi 322.452 mln/€ a fronte di 315.438 mln/€ del 2012, con un aumento del 2,2%.

In proposito il Collegio, nel rinviare l'analisi delle spese di **Funzionamento** alla seconda parte della presente relazione, in questa sede rileva, per la loro significatività, i seguenti fenomeni.

Le uscite per **Interventi diversi**, che ammontano nel complesso a 319.517 mln/€ e si riferiscono principalmente per:

- 1) 303.464 mln/€ alla Cat. 5[^] - **Uscite per prestazioni istituzionali** a fronte dei 295.742 mln/€ del consuntivo 2012, con un aumento di 7.722 mln/€ (pari al 2,6%) che è riferibile per 5.650 mln/€ alle maggiori spese per prestazioni pensionistiche (e relativi assegni di accompagnamento) di competenza del 2013 (che passano dai 261.487 mln/€ del 2012 ai 267.138 mln/€ del 2013, + 2,2%) e per 2.071 mln/€ ai maggiori oneri per prestazioni aventi carattere temporaneo ed altre prestazioni (che passano dai 34.255 mln/€ del 2012 ai 36.326 mln/€ del 2013, + 6%);
- 2) 9.049 mln/€ alla Cat. 9[^] - Poste correttive e compensative di entrate correnti che, a fronte dei 9.031 mln/€ dell'esercizio precedente, presentano un aumento di 18 mln/€, pari allo 0,2% conseguenza di variazioni di segno opposto registrate nei singoli capitoli di bilancio, con particolare riferimento, all'aumento (+571 mln/€) per maggiori rimborsi allo Stato di somme trasferite all'Istituto in eccedenza agli oneri posti a suo carico (Cap. 8U1209016).

Relativamente al punto 1), si evidenzia che la maggiore spesa per prestazioni previdenziali attiene, tra l'altro:

- a) Ad un minor numero di pensioni vigenti che alla fine del 2013 è quantificato in 18.421.786 unità, rispetto ai 18.607.422 della fine del 2012, con una diminuzione netta di 185.636 pensioni, - 1%. Tale diminuzione netta è la risultante di variazioni di segno opposto dovute principalmente, da una parte, a un maggior numero di pensioni vigenti nei seguenti comparti e gestioni:

010967

✓ Lavoratori parasubordinati	+	25.909;
✓ Artigiani	+	15.054;
✓ Commercianti	+	8.378;
✓ Coltivatori diretti, mezzadri e coloni	+	3.269;
✓ Ex Ipost	+	2.344;
Ex INPDAP:		
✓ CPS	+	1.031;

e, dall'altra, al minor numero di rendite vigenti nei seguenti fondi e gestioni:

✓ FPLD nel suo complesso	-	186.299;
✓ Invalidi civili	-	135.208;
✓ Ferrovie dello Stato	-	3.455;
✓ Ex ENPALS	-	1.318;
Ex INPDAP:		
✓ CPDEL	-	1.128;
✓ Assicurazioni facoltative	-	626;
✓ Fondo Clero	-	232.

b) alla sostituzione delle pensioni eliminate con altre di nuova liquidazione che sono caratterizzate da un maggiore importo medio.

3. La gestione finanziaria di cassa

La gestione finanziaria di cassa relativa all'anno 2013, al lordo dei trasferimenti dal bilancio dello Stato ed al netto delle anticipazioni di cassa dello Stato per il fabbisogno delle gestioni previdenziali e assistenziali, è rappresentata da 369.053 mln/€ di riscossioni²¹ (361.029 mln/€ nel 2012) e da 388.354 mln/€ di pagamenti (378.208 mln/€ nel 2012), con un disavanzo di cassa che si attesta a 19.301 mln/€ (17.179 mln/€ nel 2012).

Tale disavanzo di cassa (- 19.301 mln/€) sommato alle anticipazioni di cassa dello Stato ricevute nel corso dell'anno 2013, pari a 17.005 mln/€ si è tradotto in un corrispondente decremento delle disponibilità liquide dell'Istituto per 2.296 mln/€.

Giova precisare che l'ammontare delle Entrate derivanti da trasferimenti correnti a carico del bilancio dello Stato, quantificati in 99.396 mln/€ (vedi la tab. n. 1), sono espressi in termini di competenza finanziaria, mentre l'importo di 95.521 mln/€ a titolo di Trasferimenti di bilancio rappresenta valori espressi in termini di cassa.

Per quanto riguarda il debito complessivo verso lo Stato per anticipazioni di cassa al 1 gennaio 2013, lo stesso risulta pari a 92.594 mln/€ in presenza di giacenze di tesoreria e di c/c postali complessivamente pari a 26.126 mln/€.

21 - Le riscossioni al lordo delle anticipazioni dello Stato per il fabbisogno delle gestioni previdenziali e assistenziali ammontano a 386.058 mln/€.

010968

Il suddetto debito, alla data del 31 dicembre 2013, risulta complessivamente pari a 109.599 mln/€, di cui 35.655 mln/€ per anticipazioni della Tesoreria²² e 73.944 mln/€ per anticipazioni dello Stato sul fabbisogno delle gestioni previdenziali²³. Considerato che alla medesima data i fondi giacenti presso la Tesoreria (18.988 mln/€) e sui conti correnti postali (4.847 mln/€) risultano complessivamente pari a 23.835 mln/€, il debito netto alla fine del 2013 si è attestato a 85.764 mln/€, con un peggioramento di 19.297 mln/€ (pari al +29,03%) rispetto al 2012 (66.467 mln/€).

4. La situazione amministrativa

La situazione amministrativa registra, alla fine del 2013, un avanzo pari a 43.890 mln/€ rispetto ai 53.870 mln/€ risultanti al 31.12.2012, ed è così costituita:

Tab. n. 17

	mln/€
Fondo di cassa al 1 gennaio 2013	26.956
Riscossioni dell'anno	386.058
Pagamenti dell'anno	388.353
Fondo di cassa al 31 dicembre 2013	24.661
Residui attivi al 31.12.2013	132.606
Residui passivi al 31.12.2013	113.377
Avanzo di amministrazione al 31.12.2013	43.890

Tale avanzo di amministrazione al 31.12.2013 annovera, tra le proprie componenti, residui attivi per Crediti per i quali si richiamano le considerazioni svolte in sede di esame della situazione patrimoniale circa la necessità di un'adeguata valutazione della sussistenza dei presupposti giuridici e contabili che ne giustificano il mantenimento.

Pertanto, il costante utilizzo dell'avanzo di amministrazione occorrente per il raggiungimento dell'equilibrio finanziario (8.724 mln/€ per il 2013) comporta una sua graduale erosione; tale circostanza impone l'esigenza di individuare, in prospettiva, misure alternative di riequilibrio tali da preservare, per quanto possibile, le fonti di autofinanziamento.

Da segnalare, ancora per l'esercizio 2013, la discordanza tra l'importo dei residui passivi al 31.12.2013 con quello esposto nello Stato patrimoniale (tab. n. 5); la differenza, come già rilevato nella relazione al consuntivo 2012, è riconducibile principalmente al diverso criterio di contabilizzazione delle anticipazioni di Tesoreria ex Inpdap (riportate nella sola situazione patrimoniale)²⁴.

22 - Ai sensi dell'art. 16 della L. n. 370/74.

23 - Ai sensi dell'art. 35 della L. n.448/1998.

24 - Su tale aspetto si rammenta quanto previsto all'art. 1, comma 5, della legge 27 dicembre 2013, n. 147 (legge di stabilità 2014).

010969

PARTE II**Gestioni amministrate dall'INPS**

Con la seguente tabella n. 18 vengono rappresentati, in sintesi, i risultati economico-patrimoniali delle Gestioni relativi all'esercizio 2013 che sono confrontati con i corrispondenti dati consuntivi dell'anno 2012, ed, a seguire, si richiamano alcune osservazioni e considerazioni di carattere generale su talune problematiche contabili e di bilancio, nonché su particolari aspetti amministrativi, organizzativi e gestionali dell'Istituto.

Si precisa inoltre che, in sede d'esame dei singoli bilanci delle gestioni e fondi amministrati dall'INPS, il Collegio ha formulato talune considerazioni ed osservazioni, cui si rinvia, con attenzione particolare per le gestioni che presentano un consolidato trend di risultati negativi e che hanno accumulato perciò disavanzi patrimoniali rilevanti²⁵.

Per tali gestioni il Collegio ritiene che sia necessario intervenire sull'attuale quadro normativo per dar luogo ad una decisa inversione di tendenza.

25 - Il Collegio, tenuto conto degli interventi introdotti negli ultimi anni e, in particolare, di quelle in materia di trattamenti pensionistici recati dall'art. 24 del Decreto legge 6 dicembre 2011, n. 201, convertito nella legge n. 214 del 22 dicembre 2011, che interviene in materia di innalzamento dei requisiti pensionistici e di incremento delle aliquote contributive nell'arco temporale 2012-2018, si riserva di verificare gli effetti dei provvedimenti adottati al fine del riequilibrio gestionale nei futuri esercizi.

010970

TAB. N. 18

ANDAMENTO ECONOMICO-PATRIMONIALE DELLE GESTIONI AMMINISTRATE DALL'ISTITUTO

GESTIONI	Risultato economico di esercizio		Differenze	Situazione patrimoniale netta al 31 dicembre	
	2012	2013		2012	2013
	(in milioni di euro)				
Comparto dei lavoratori dipendenti	-1.120	-2.041	-921	60.454	58.686
Fondo pensioni lavoratori dipendenti (comprensivo degli ex Fondi sostitutivi trasporti, elettrici e telefonici e INPDAI) *	-1.293	-3.738	-2.445	-119.072	-122.810
Gestione prestazioni temporanee	173	1.697	1.524	179.526	181.496
Gestione speciale per l'erogazione dei trattamenti pensionistici al personale degli Enti pubblici creditizi	-853	0	853	0	0
Comparto dei lavoratori autonomi:	-2.891	-4.740	-1.849	-25.926	-30.667
Gestione dei contributi e delle prestazioni dei coltivatori diretti, mezzadri e coloni	-5.279	-5.156	123	-70.653	-75.810
Gestione dei contributi e delle prestazioni degli artigiani	-5.351	-6.486	-1.135	-37.345	-43.831
Gestione dei contributi e delle prestazioni esercenti attività commerciali	-940	-1.693	-753	1.637	-56
Gestione per la tutela previdenziale dei lavoratori "parasubordinati"	8.679	8.595	-84	80.435	89.030
Gestioni pensionistiche esclusive dell'AGO	-7.125	-5.923	-5.923	-17.394	-23.317
Gestione speciale di previdenza dei dipendenti dell'amministrazione pubblica (INPDAP)	-7.125	-5.923	-1.202	-17.394	-23.317
Fondi di previdenza sostitutivi dell'AGO	-123	-43	80	5.016	4.973
Fondo previdenza imposte di consumo	0	0	0	0	0
Fondo previdenza personale di volo	-129	-101	28	-180	-281
Fondo spedizionieri doganali	0	0	0	13	13
Fondo Ferrovie dello Stato S.p.A.	0	0	0	1	1
Fondo speciale di previdenza per gli sportivi	0	0	0	0	0
Gestione speciale di previdenza e assistenza per i lavoratori dello spettacolo (ENPALS)	306	367	61	3.369	3.736
Fondo speciale per il personale delle Poste Italiane S.p.A.	-300	-309	-9	1.813	1.504
Gestioni speciali integrative dell'AGO	3	21	18	486	508
Gestione speciale minatori	-24	-24	0	-538	-562
Fondo previdenza gasisti	-1	-1	0	143	143
Fondo previdenza esattoriali	28	46	18	881	927
Gestione speciale dipendenti Enti disciolti (evidenza contabile)	0	0	0	0	0
Fondo di previdenza personale porti GE/TS	0	0	0	0	0
Altri Fondi o Gestioni	-107	-121	-14	-802	-1.196
Fondo previdenza clero	-98	-98	0	-1.987	-2.085
Fondo previdenza iscrizioni collettive **	1	3	2	10	13
Fondo erogazione trattamenti vari	-4	-4	0	-134	-138
Gestione trattamenti disoccupazione frontalieri	-31	0	31	273	0
Fondo solidarietà sostegno del reddito personale imprese del credito	-14	-31	-17	233	202
Fondo solidarietà sostegno del reddito personale imprese del credito cooperativo	4	0	-4	63	63
Fondo sostegno reddito personale già dipendenti del Monopolio di Stato	0	0	0	1	1
Fondo solidarietà pers. già dipendente da imprese di ass.ne poste in liquidazione coatta amm.va	8	-1	-9	13	12
Fondo copertura assicurativa pre.le periodi non coperti da contribuzione	20	21	1	267	288
Fondo solidarietà sostegno del reddito, occupazione e riconversione professionale personale fondo di previdenza esattoriali	-53	-58	-5	162	104
Fondo speciale per il sostegno del reddito, dell'occupazione e della riconversione e riqualificazione professionale del personale del settore del trasporto aereo	67	49	-18	282	332
Istituzione del fondo di solidarietà per il sostegno del reddito, dell'occupazione e della riconversione e riqualificazione professionale del personale di "Poste Italiane S.p.A."	-8	0	8	26	27
Fondo di solidarietà personale dipendente delle imprese assicuratrici	2	0	-2	7	7
Altri Fondi, Gestioni minori	-1	-2	-1	-18	-22
TOTALE GESTIONI PREVIDENZIALI	-12.216	-12.847	-7.756	21.834	8.987
Gestione provvisoria ex SCAU	1	0	-1	41	41
G.I.A.S. e Gestione erog. prestazioni invalidi civili	0	0	0	0	0
TOTALE COMPLESSIVO	-12.215	-12.847	-7.757	21.875	9.028

(*) Comprende le poste patrimoniali della Gestione speciale per l'erogazione dei trattamenti pensionistici al personale degli Enti Pubblici Creditizi

(**) Il Collegio rileva che nella relazione del D.G., fermi restando i totali complessivi, sono indicati importi diversi nella Gestione in questione



010971

Il risultato economico di esercizio delle gestioni previdenziali complessivamente considerate presenta un saldo negativo di 12.847 mln/€ a fronte dei 12.217 mln/€ registrato in sede di consuntivo 2012, con un peggioramento di 7.756 mln/€ rispetto all'esercizio precedente. A determinare questo risultato hanno concorso principalmente il saldo negativo della Gestione pubblica (- 5.923 mln/€), del Comparto dei lavoratori autonomi (- 4.740 mln/€) e quello del Comparto dei lavoratori dipendenti (- 2.041 mln/€).

Relativamente all'andamento economico – patrimoniale delle Gestioni e Fondi il Collegio ritiene utile anticipare nelle pagine seguenti alcune considerazioni, mentre rinvia l'analisi più dettagliata alla parte della presente relazione a ciò dedicata.

⇒ **Il Comparto dei lavoratori dipendenti**, che raggruppa il Fondo pensioni dei lavoratori dipendenti (incluse le separate contabilità degli ex Fondi trasporti, elettrici, telefonici e dell'ex INPDAl) e la Gestione delle prestazioni temporanee ha chiuso con un disavanzo complessivo netto di 2.041 mln/€ a fronte del disavanzo di 1.120 mln/€ accertato in sede di consuntivo 2012. Tale ammontare è costituito dalla somma algebrica del risultato economico negativo del Fondo pensioni lavoratori dipendenti comprensivo delle citate contabilità separate pari a - 3.738 mln/€ (1.293 mln/€ nel 2012) e del risultato positivo della Gestione delle prestazioni temporanee pari a 1.697 mln/€ (173 mln/€ nel 2012). Al 31 dicembre 2013 il comparto presenta una situazione patrimoniale positiva di 58.686 mln/€ a fronte dei 60.454 mln/€ alla fine del 2012, per effetto dell'avanzo patrimoniale di 181.496 mln/€ della Gestione delle prestazioni temporanee, che compensa il deficit patrimoniale di 122.810 mln/€ del Fondo pensioni lavoratori dipendenti (comprensivo delle separate contabilità)²⁶.

Al fine di fornire una visione generale del Comparto in esame, si riassume, nel seguente prospetto, la situazione delle entrate contributive, della spesa per prestazioni istituzionali - al netto degli apporti specifici dal bilancio dello Stato - e del loro rapporto.

²⁶ -In esecuzione del decreto ministeriale 12 dicembre 2012, si è provveduto alla data del 31.12.2012, al trasferimento delle residue attività patrimoniali della Gestione speciale per l'erogazione dei trattamenti pensionistici al personale degli Enti Pubblici Creditizi (137 mln/€) al FPLD.

010972

Tab. n. 19

COMPARTO LAVORATORI DIPENDENTI
ONERI PER PRESTAZIONI E GETTITO CONTRIBUTIVO ANNO 2013 *

	ONERI PER PRESTAZIONI	GETTITO CONTRIBUTIVO	SALDO	CONTRIBUTI / PRESTAZIONI
(importi in milioni)				
1 Trattamenti pensionistici	111.895	95.818	-16.077	0,86
2 Trattamenti di famiglia (1)	3.817	6.419	2.602	1,68
3 Disoccupazione ordinaria	3.057	128	-2.929	0,04
4 Trattamenti di ASpl	2.253	4.516	2.263	2,00
5 Integrazione salariale	1.111	2.718	1.607	2,45
6 Trattamento sostitutivo dipendenti agricoli	35	38	3	1,09
7 Malattia e maternità:				
Malattia (2)	2.017	4.244	2.227	2,10
Maternità (3)	2.292	1.138	-1.154	0,50
8 TFR (4)	1.087	601	-486	0,55
9 Finanziamento fondo di garanzia	0	2	2	0,00
TOTALE	127.564	115.622	-11.942	0,91

* al netto dei trasferimenti

1 compresi gli assegni per il congedo matrimoniale

2 compresi (80 mln) le indennità ai donatori di sangue

3 comprese le indennità per riposi giornalieri (232 mln)

4 comprende le indennità per richiamo alle armi

Dalle tabelle in esame, risulta che il FPLD (separato dalle evidenze contabili dei soppressi Fondi trasporti, elettrici, telefonici e dell'ex INPDAI nonché del Fondo nel suo complesso) continua a risentire dello squilibrio gestionale dei soppressi Fondi i cui disavanzi di esercizio complessivamente, pari a 8.213 mln/€, costituiscono la determinante unica del deficit complessivo del Fondo, posto che, al netto, registrerebbe un avanzo economico pari a 4.474 mln/€.

Tab. n. 20

Descrizione	Risultato di esercizio		Differenze	Situazione patrimoniale netta		Differenze
	Consuntivo 2013	Consuntivo 2012		al 31.12.2013	al 01.01.2013 (*)	
in milioni di euro						
FPLD	4.474	6.658	2.184	-48.071	-52.545	-4.474
ex F.do Trasporti	-1.222	-1.049	173	-17.904	-16.682	1.222
ex F.do Elettrici	-1.949	-1.945	4	-26.019	-24.070	1.949
ex F.do Telefonici	-1.230	-1.171	59	-4.373	-3.143	1.230
ex INPDAI	-3.812	-3.786	26	-26.443	-22.631	3.812
Totale FPLD	-3.739	-1.293	2.446	-122.810	-119.071	3.739

(*) Comprende la situazione patrimoniale della Gestione Enti Creditizi

010973

Tab. n. 21

ANNO 2013				
Descrizione	Pensioni vigenti al 31.12	Gettito contributivo	Prestazioni vigenti	Importo medio delle pensioni vigenti
	(importi in milioni di euro)			(in euro)
FPLD	8.851.081	92.359	99.598	12.194
ex F.do Trasporti	108.411	964	2.286	21.131
ex F.do Elettrici	99.870	577	2.501	25.325
ex F.do Telefonici	73.169	574	1.865	25.870
ex INPDAl	126.180	1.860	5.645	49.916
T O T A L E	9.258.711	96.334	111.895	

I risultati osservati continuano a mostrare un andamento negativo, che il Collegio porta all'attenzione delle Autorità vigilanti, per la riconsiderazione dell'attuale assetto delle gestioni separate, ove si consideri che, alla maggiore spesa pensionistica, si contrappone una continua riduzione degli iscritti ai rispettivi Fondi, in quanto le nuove iscrizioni affluiscono al FPLD.

⇒ Riguardo **all'Area dei lavoratori autonomi**, il Collegio rileva in particolare:

- la **Gestione dei contributi e delle prestazioni previdenziali degli artigiani**, presenta un disavanzo di esercizio pari a 6.486 mln/€ a fronte di 5.351 mln/€ nel 2012, con la situazione patrimoniale netta che espone un deficit patrimoniale, a fine 2013, di 43.831 mln/€, a fronte dei 37.345 mln/€ del 2012 (+ 17,4%);
- la **Gestione dei contributi e delle prestazioni previdenziali dei commercianti**, con un risultato economico negativo di 1.693 mln/€ a fronte di 940 mln/€ nel 2012 (+ 80,1%) ed un disavanzo patrimoniale a fine 2013 pari a 56 mln/€ a fronte dell'avanzo patrimoniale di 1.636 mln/€ del 2012;
- la **Gestione dei coltivatori diretti, coloni e mezzadri**, con un disavanzo di esercizio di 5.156 mln/€ a fronte di 5.279 mln/€ nel 2012 (- 2,3%), ed un deficit patrimoniale a fine 2013 di 75.810 mln/€ a fronte dei 70.653 mln/€ nel 2012 (+ 7,3%);

⇒ Riguardo alla **Gestione per la tutela previdenziale dei lavoratori "parasubordinati"**, l'esercizio 2013 presenta un avanzo di 8.595 mln/€ a fronte dei 8.679 mln/€ del 2012 con una diminuzione di 84 mln/€; conseguentemente, la situazione patrimoniale alla fine dell'anno in esame risulta pari a 89.030 mln/€.

Tale gestione per le sue note caratteristiche, oltre che per effetto della confluenza dell'ex Gestione degli associati in partecipazione (art. 1, comma 157, della legge n. 311/2004), accentua il suo ruolo decisivo nell'influenzare positivamente l'andamento generale del bilancio dell'Istituto.

Quanto, poi, alle **altre gestioni previdenziali amministrare dall'INPS**, il Collegio:

010974

- ⇒ rileva che **il Fondo di previdenza per il clero secolare e per i ministri di culto delle confessioni religiose diverse dalla cattolica** chiude con un disavanzo di esercizio di 98 mln/€ (stesso dato dell'esercizio precedente) ed un conseguente ulteriore peggioramento della situazione patrimoniale che, alla fine dell'esercizio, risulta pari a - 2.085 mln/€;
- ⇒ in considerazione dell'andamento economico-patrimoniale, della modesta rilevanza, dei costi di amministrazione e della peculiarità di talune gestioni e fondi amministrati²⁷, rinnova l'invito a svolgere una approfondita valutazione sulla permanenza dei presupposti che giustificano la prosecuzione di tali separate evidenze contabili;
- ⇒ richiama nuovamente l'attenzione sul grave deterioramento economico-finanziario di taluni fondi e gestioni²⁸ cui a tutt'oggi non è stata data ancora idonea soluzione con adeguati provvedimenti di risanamento.
Con particolare riferimento alla situazione economico-patrimoniale e finanziaria della **gestione Enti disciolti** (Trattamenti pensionistici a carico della soppressa Gestione speciale ex art. 75 del DPR 761/1979), e avuto riguardo all'ammontare della partita creditoria (oltre 4 mld/€), si osserva quanto segue. Al fine di pervenire ad una soluzione della questione, il Collegio richiama quanto segnalato, da ultimo, nella propria relazione al bilancio preventivo 2014 e al verbale del Collegio n. 40/2014.
- ⇒ osserva che un altro fondo che versa in condizioni particolarmente critiche è quello dei **dipendenti delle Ferrovie dello Stato** (confluito nell'INPS il 1° aprile 2000) con una spesa complessiva per pensioni di 4.937 milioni di euro a fronte di entrate per contributi pari a 670 mln/€. Tale situazione si è tradotta, ai fini del pareggio del bilancio, in un onere a carico del bilancio statale di 4.250 mln/€ (trasferimenti correnti), corrispondente ad un importo medio di 21.471 euro per prestazione;
- ⇒ evidenzia l'istituzione a partire dall'esercizio 2012, della Gestione speciale di previdenza dei dipendenti dell'amministrazione pubblica (ex INPDAP) e della Gestione speciale di previdenza e assistenza per i lavoratori dello spettacolo (ex ENPALS), Enti, soppressi ai sensi dell'art. 21, comma 1, della Legge n. 214/2011, la prima con un risultato economico negativo di 5.923 mln/€ ed un disavanzo patrimoniale al termine dell'esercizio in esame di 23.317 mln/€; la seconda con un risultato economico positivo di 367 mln/€ ed un avanzo patrimoniale al 31.12.2013 di 3.736 mln/€.

27 - Quali ad es. il Fondo di previdenza delle iscrizioni collettive (18), Fondo di previdenza per le persone che svolgono lavori di cura non retribuiti derivanti da responsabilità familiari (19), le Assicurazioni facoltative per l'invalidità e la vecchiaia (21) e la Gestione per la riscossione dei contributi per conto terzi ex ENAOLI, ex GESCAL, asili nido, fondi di rotazione, fondi paritetici interprofessionali nazionali e Fondo nazionale per le politiche migratorie (27).

28 - Quali ad es. il Fondo di previdenza per il personale di volo dipendente da aziende di navigazione aerea (10) e il Fondo per l'erogazione dei trattamenti previdenziali vari n. 22 (ex personale INCIS, ISES, IACP di Genova).

010875

I contributi e le prestazioni delle principali gestioni previdenziali

Il Collegio, con riferimento alle principali gestioni previdenziali, ha ritenuto di rappresentare, nella tabella n. 22.1, i dati relativi a:

- numero degli iscritti;
- contributi propri;
- numero di prestazioni vigenti al 31 dicembre 2013;
- importo annuo complessivo delle prestazioni;
- rapporto tra numero di prestazioni ed iscritti;
- rapporto tra l'importo complessivo delle prestazioni e quello dei contributi.

Tali dati sono divisi nelle due grandi macroaree dei lavoratori dipendenti e dei lavoratori autonomi, a cui si aggiungono il Fondo clero, la Gestione parasubordinati e quella relativa alle prestazioni temporanee.

Si deve, altresì, precisare che tali dati sono stati tratti dai rendiconti finanziari delle singole gestioni, e che, volutamente, non sono stati riportati i dati relativi alle assicurazioni facoltative ed agli interventi dello Stato: le prime, per la mancanza del carattere dell'obbligatorietà; i secondi, in quanto completamente finanziati dai trasferimenti a carico del bilancio statale.

010976

Iscritti, contributi e pensioni delle GESTIONI PREVIDENZIALI OBBLIGATORIE (comprendenti le prestazioni temporanee) * TAB. N. 22.1

	Numero iscritti			Contributi (in milioni di euro)			N° prestazioni vigenti al 31.12			Importo annuo complessivo (in milioni di euro)			Rapp. prestazioni/iscritti		
	2011	2012	Var. Ass.	2011	2012	Var. %	2011	2012	Var. %	2011	2012	Var. %	2011	2012	Var. %
Lavoratori dipendenti	16.726.618	16.592.552	-224.066	149.120,2	146.613,0	-0,3%	12.810.019	12.579.237	-230.282	-1,8%	176.127,3	188.659,2	33.732,9	7,8%	0,77
FRIL	12.824.000	12.744.650	-79.350	90.777,0	92.359,0	1,8%	9.032.018	8.851.081	-180.937	-2,0%	96.581,0	111.895,0	15.314,0	15,9%	0,70
FRIL - ex Fondo Trasporti	105.100	104.600	-500	1.153,0	964,0	-18,9%	110.113	108.411	-1.702	-1,5%	2.301,4	2.286,3	-15,1	-0,7%	1,05
FRIL - ex Fondo Telefonici	49.600	46.700	-2.900	583,0	574,0	-1,5%	71.690	73.169	1.479	2,1%	1.837,3	1.864,8	27,5	1,5%	1,45
FRIL - ex Fondo Elettrici	33.900	33.200	-700	380,0	377,0	-0,8%	100.321	99.870	-451	-0,4%	2.491,8	2.501,1	9,3	0,4%	2,96
FRIL - ex INPDAP	36.200	34.100	-2.100	1.973,0	1.860,0	-5,7%	126.330	126.180	-150	-0,1%	5.708,5	5.645,1	-63,4	-1,1%	3,46
Gestione Enti crediti (*)	51.055	0	-51.055	674,0	0,0	-100,0%	43.983	0	-43.983	-100,0%	1.555,7	0,0	-1.555,7	-100,0%	0,06
Fondo ex cluster	30	21	-9	0,6	0,5	-16,7%	8.823	8.524	-299	-3,4%	155,4	153,1	-2,3	-1,5%	294,10
Fondo volo	12.494	9.596	-2.898	143,0	113,0	-21,0%	6.382	6.436	54	0,8%	295,7	298,1	2,4	0,8%	0,51
Gestione minatori	1.598	1.598	0	1,7	1,8	6,1%	6.600	6.601	1	0,0%	26,0	26,0	0,0	0,0%	4,27
Fondo gas	8.500	8.500	0	4,5	5,0	11,1%	5.568	5.473	-95	-1,7%	9,1	11,0	1,9	20,9%	0,66
Fondo estatori	8.360	8.200	-160	44,5	37,5	-15,9%	6.335	6.077	-258	-4,1%	27,7	30,9	3,2	11,6%	0,76
Gestione Enti disubiti	75	53	-22	1,2	1,2	0,0%	11.106	10.235	-871	-7,8%	118,1	100,3	-17,8	-15,7%	148,08
Fondo Enti port GE-TS	9	8	-1	0,1	0,0	-100,0%	3.826	3.762	-64	-1,7%	53,1	50,3	-2,8	-5,3%	425,11
Fondo spedizionieri	0	0	0	0,0	0,0	0,0%	2.742	2.729	-13	-0,5%	30,9	30,3	-6	-1,9%	—
FRSS (1)	53.608	50.533	-3.075	732,8	674,3	-8,0%	232.045	220.590	-11.455	-5,0%	4.922,9	4.936,8	12,9	0,3%	4,33
Trattamenti previdenziali	0	0	0	0,0	0,0	0,0%	43	36	-7	-16,3%	0,9	0,8	-0,1	-11,1%	—
Trattamenti integrativi	1.454	1.226	-228	4,5	4,6	2,2%	29.562	32.489	2.927	9,9%	2,1	2,1	0,0	0,0%	20,33
Trattamenti integrativi - gestione INPS	284.300	285.277	977	1.057,9	1.052,3	-0,5%	54.172	52.854	-1.318	-2,4%	899,7	816,6	-83,1	-9,3%	0,19
Fondo sportivi professionisti	7.246	6.889	-357	109,2	100,5	-7,7%	1.669	1.691	22	1,3%	42,2	45,3	3,1	7,3%	0,23
Fondo pubblici aziali	1.672.988	1.655.437	-17.551	32.555,0	32.431,2	-0,4%	1.675.543	1.675.427	-116	-0,0%	33.340,6	32.667,9	-672,7	-2,0%	1,00
Fondo pubblici enti locali	1.280.472	1.239.412	-41.060	13.571,0	12.843,3	-5,4%	1.053.366	1.052.238	-1.128	-0,1%	18.419,9	19.911,4	4.915,5	2,5%	0,82
Fondo pubblici ufficiali giudiziari (CPUC)	114.123	109.716	-4.407	3.402,0	3.336,0	-1,9%	66.168	67.199	1.031	1,5%	3.433,2	3.543,1	109,9	3,2%	0,58
Fondo pubblici insegnanti	32.185	30.848	-1.337	241,0	223,8	-7,1%	14.779	14.836	57	0,4%	249,1	255,7	6,6	2,6%	0,46
Fondo pubblici ufficiali giudiziari (CPUC)	4.279	4.123	-156	56,0	46,7	-16,6%	2.895	2.875	20	0,7%	53,2	52,1	-1,1	-2,1%	0,67
Fondo ex IPOST	146.251	147.865	1.604	1.342,1	1.399,5	4,3%	140.610	142.954	2.344	1,7%	1.659,8	1.726,1	66,3	4,0%	0,96
Lavoratori autonomi	4.855.979	4.433.416	-422.563	18.690,2	18.963,4	1,5%	4.206.036	4.232.737	26.701	0,6%	25.511,6	25.986,9	395,3	1,5%	0,94
CD/CM (2)	49.760	49.621	-139	1.016,3	1.061,5	4,4%	1.200,308	1.200,577	269	0,2%	4.613,6	4.360,6	-253,0	-5,5%	2,61
Artigiani	1.819.900	1.772.677	-46.223	8.037,9	8.032,4	-0,1%	1.624.415	1.639.469	15.054	0,9%	11.442,2	11.863,8	421,6	3,7%	0,89
Sancti Allevati Comm.	2.178.319	2.193.118	14.799	9.636,0	9.869,5	2,4%	1.381.313	1.389.691	8.378	0,6%	9.455,0	9.882,5	427,5	4,4%	0,63
Fondo Clero	19.599	19.420	-179	32,6	33,1	0,5	14,095	13.863	-232	-1,6%	102,3	103,5	1,2	1,2%	0,72
Gestione Preasbordin.	1.077.100	976.900	-100.200	7.660,1	7.421,4	-3,1%	275.931	301.840	25.909	9,4%	522,5	611,9	89,4	17,1%	0,26
Prestazioni temporanee	0	0	0	18.932,0	19.763,0	831,0	4,4%	0	0	0	0	0	0	0	0
Fondo ex SPORTASS (3)	804	737	-67	0,1	0,1	0,0%	1.169	1.224	55	4,7%	5,7	6,8	1,1	19,3%	1,45
Totale	22.280.001	21.923.925	-356.076	194.794,0	194.435,17	-0,2%	17.207.260	17.129.403	-77.857	-0,5%	216.395,40	231.148,30	14.752,90	6,8%	0,78

* DATI relativi alla relazione sulla Gestione e sulle spese Gestioni/Fondi amministrati dall'Istituto - la gestione è stata soppressa
 (1) I dati riferiti alle prestazioni vigenti per la gestione FF SS, sono espressi al netto dei trattamenti degli assuntori ferroviari che rimangono a carico della Ferrovie dello Stato S.p.A.
 (2) Non comprende le pensioni liquidate con decorrenza anteriore al 1° gennaio 1989 e le pensioni a superstiti (Indirata e reversibilità derivanti dalle medesime) i cui oneri sono integralmente sostenuti dalla GIAS.
 (3) La cassa è stata soppressa con decorrenza 3 ottobre 2007 ed il passaggio della gestione in INPS è in fase di definizione.
 (4) I dati comprendono anche i versamenti a titolo di TRN.
 (5) L'importo annuo delle prestazioni è iscritto al netto della quota parte di ciascuna mensilità di pensione a carico del bilancio statale ai sensi dell'art. 37, comma 3, lett.c), della legge n. 88/1989.

010977

Sul piano generale, si può osservare che, nel confronto tra il 2012 ed il 2013, la diminuzione del numero complessivo delle **pensioni vigenti** (comprensivo, dunque, delle assicurazioni facoltative e di quelle a carico dello Stato) è di -501.592 unità, con il passaggio da 21.369.763 a 20.868.171 (vedi tab. n. 22.3).

Nel caso delle **prestazioni delle gestioni e dei fondi previdenziali obbligatori**, esse passano da 17.263.267 a 17.129.401, con una variazione assoluta negativa di 133.866 unità (-0,8%). Il dato complessivo delle prestazioni pensionistiche obbligatorie (17.129.401) nasce da un aumento sia della gestione parasubordinati (+25.909, +9,4%), sia del settore dei lavoratori autonomi (+26.701, + 0,6%) e da una riduzione nel settore dei lavoratori dipendenti (-186.299, -1,5%). Sembra opportuno sottolineare che il FPLD, che al netto delle separate gestioni fa registrare una riduzione di 141.084 pensioni, risente dell'andamento degli ex fondi telefonici ed ex INPDAI che aumentano, rispettivamente, di 1.479 e 850 unità, mentre le gestioni dell'ex trasporti e dell'ex elettrici fanno registrare una diminuzione rispettivamente di 1.702 e 451 unità.

Per ciò che concerne i **contributi** e la **spesa per prestazioni**, si osserva un incremento rispettivamente per 358,8 mln/€ e per 14.752,9 mln/€, con il rapporto spesa per prestazioni/entrate contributive peggiorato rispetto al 2012 (1,19)²⁹.

Nell'ambito del lavoro dipendente si riscontra un incremento della massa contributiva di 1.582 mln/€ per il FPLD in senso stretto e di 1.155 mln/€ per il Fondo complessivo, e di 57,4 mln/€ per il Fondo ex IPOST.

Nel comparto del lavoro autonomo si assiste ad un aumento sia del gettito contributivo per 273,2 mln/€, sia della spesa per prestazioni (+395,3 mln/€), con un peggioramento del rapporto spesa prestazioni/gettito contributivo (da 1,36 del 2012 a 1,37 del 2013).

Altre componenti fondamentali dell'andamento del gettito contributivo sono la gestione delle prestazioni temporanee, con un aumento di 831 mln/€, e la gestione dei parasubordinati, che presenta una flessione di 238,7 mln/€.

Con riferimento al **numero complessivo degli iscritti** delle **gestioni previdenziali obbligatorie**, si evidenzia che gli stessi passano da 22.280.091 a 21.923.025, con una flessione di 357.066 unità, riferibile sia al comparto del lavoro dipendente (-224.066 unità), sia al comparto del lavoro autonomo (-32.563 unità) e ai parasubordinati (-100.200 unità).

29 - Tale parametro individua la spesa per prestazioni in Euro per ciascun Euro di contributi incassati dalla gestione. Ad esempio, nel caso esaminato, il valore di 1,19 sta ad indicare che nel 2013 sono stati pagati 1,190 Euro di prestazioni per ciascun Euro di contributi incassati.

010973

In relazione all'**importo complessivo delle prestazioni**, che passa da 216.395,40 mln/€ del 2012 a 231.148,30 mln/€ del 2013 (+14.752,9 mln/€), si evidenziano: il FPLD in senso stretto (+15.314 mln/€), il comparto dei lavoratori autonomi (+395,3 mln/€), le Prestazioni Temporanee (+543 mln/€), la Gestione dei Parasubordinati (+89,4 mln/€), il Fondo ex IPOST (+66,3 mln/€) e il Fondo Volo (+17 mln/€).

In termini percentuali, invece, si trovano ai primi posti le seguenti gestioni: Fondo Gas (+20,9%), Fondo ex Sportass (+19,3%) e la Gestione Parasubordinati (+17,1%).

Infine, con riferimento ai rapporti calcolati nelle ultime due colonne della tabella 22.1, per il primo (**n° prestazioni/ n° iscritti**)³⁰ si evidenzia un rapporto stabile (0,78), in conseguenza della flessione del numero delle prestazioni rispetto all'aumento degli iscritti, mentre il secondo (**prestazioni/contributi**)³¹ peggiora rispetto al 2012 (da 1,11 a 1,19).

Le prestazioni istituzionali: le pensioni

Per quanto riguarda le pensioni vigenti alla fine del 2013, il Collegio ha provveduto a rielaborare i dati relativi nella tabella n. 22.2, considerando anche i trattamenti esclusi dalla tabella n. 3.5 della relazione sulla gestione del Presidente, al fine di mantenere l'omogeneità delle risultanze complessive afferenti alle gestioni previdenziali obbligatorie.

Al riguardo, pare opportuno precisare che l'importo annuo delle prestazioni è iscritto al lordo della quota parte di ciascuna mensilità di pensione a carico del bilancio statale ai sensi dell'art. 37, comma 3, lett. c), della legge n. 88/1989, sulla base dei dati relativi alle prestazioni, distinti per tipologia (vecchiaia/anzianità, invalidità/inabilità, indirette e reversibilità), così come vengono esposti nella tabella n. 3.5 della relazione del Presidente sulla gestione.

E' stato pertanto possibile calcolare le percentuali di variazione, rispetto al 2012, per i principali parametri, ed in particolare per il numero dei trattamenti vigenti (-0,8%), per l'importo annuo complessivo (+1,5%) e per l'importo medio annuo (+2,3%) a fronte, rispettivamente, del -1%, del +1,5% e del +2,5% della citata tabella n. 3.5.

30 - Tale parametro individua il numero di prestazioni liquidate dall'Istituto per ciascun iscritto. Ad esempio, per il FPLD nella sua versione ristretta, il valore di 0,78 per il 2013 indica che si sono liquidate 0,78 prestazioni per ciascun iscritto.

31 - Tale parametro individua la spesa per prestazioni in Euro per ciascun Euro di contributi incassati dalla gestione. Ad esempio, nel caso esaminato, il valore di 1,19 sta ad indicare che nel 2013 sono stati pagati 1,19 Euro di prestazioni per ciascun Euro di contributi incassati.

010870

Alla fine dell'esercizio 2013 il numero di pensioni in pagamento presso l'Istituto (al netto delle prestazioni delle gestioni facoltative e dei trattamenti a carico del bilancio statale, pari complessivamente a 3.738.770 pensioni) assomma a 17.088.995, con una spesa complessiva di 236.176,583 mln/€ (232.606,975 mln/€ nel 2012) e un importo medio di 13.820 euro (euro 13.510 nel 2012).

TAB. N. 22.2

Pensioni delle GESTIONI PREVIDENZIALI OBBLIGATORIE *

Gestioni e fondi	ANNO				VARIAZIONI 2013 / 2012							
	2012		2013		ASSOLUTE		%					
	Pensioni vigenti al 31.12	Importo totale annuo (2)	Importo medio annuo (mgli/€)	Pensioni vigenti al 31.12	Importo totale annuo (2)	Importo medio annuo (mgli/€)	N° pensioni	Importo totale annuo	N° pensioni	Importo medio annuo		
Vecchiaia e anzianità	11.750.076	186.669.977	15,89	11.441.376	183.915.066	16,07	-308.700	-2.754,91	0,19	-2,6%	-1,5%	1,2%
Invalidi e inabili	1.127.343	9.359.272	8,30	1.307.341	14.712.779	11,25	179.998	5.353,51	2,95	16,0%	57,2%	35,6%
Indirette e reversibilità	4.298.928	36.409.903	8,47	4.292.592	37.388.356	8,71	-6.396	978,46	0,24	-0,1%	2,7%	2,8%
sub totale (1)	17.176.347	232.439.152	13,53	17.041.249	236.016.203	13,85	-135.098	3.577,05	0,32	-0,8%	1,5%	2,3%
SPORTASS	1.169	5.629	4,82	1.224	6.852	5,60	55	1,22	0,78	4,7%	21,7%	16,3%
Gestione ex art. 75	11.106	118.092	10,63	10.235	100.309	9,80	-871	-17,78	-0,83	-7,8%	-15,1%	-7,8%
Porti Genova e Trieste	3.826	53.129	13,89	3.762	50.322	13,38	-64	-2,81	-0,51	-1,7%	-5,3%	-3,7%
Trattam. previd. vari	43	0,860	20,00	36	0,816	22,67	-7	-0,04	2,67	-16,3%	-5,1%	13,3%
Trattamenti integrativi al personale dell'INPS	29.562	2.081	0,07	32.489	2.081	0,06	2.927	0,00	-0,01	9,9%	0,0%	-9,0%
sub totale	45.706	179.791	3,93	47.746	160.360	3,36	2.040	-19,41	-0,57	4,5%	-10,8%	-14,6%
TOTALE GENERALE	17.222.053	232.618.943	13,51	17.088.995	236.176.583	13,82	-133.058	3.557,64	0,31	-0,8%	1,5%	2,3%

* Dati prelevati dalla Relazione del Presidente della Gestione e dalle singole Gestioni/Fondi amministrati dall'Istituto

(1) Come evidenziato nella precedente tabella 20.1, essendo mutuati dalla relazione sulla gestione essi risultano comprensivi dei trattamenti degli assuntori ferroviari, per l'impossibilità di scorporare il loro importo da quello complessivo.

(2) L'importo annuo delle prestazioni è iscritto al lordo della quota parte di ciascuna mensilità di pensione a carico del bilancio statale ai sensi dell'art. 37, comma 3, lett.c), della legge n. 88/1989. Tale circostanza deriva dall'impostazione seguita nella Relazione del Presidente della Gestione (tabella n. 3.5) che il Collegio ha adottato in mancanza di altra fonte per il reperimento dei dati relativi alla distinzione delle prestazioni per tipologia (vecchiaia/anzianità, invalidità/inabilità, indirette e reversibilità).

010981

Ancorché i dati ripartiti per tipologia non siano comprensivi di alcune gestioni minori (tab. n. 22.2), è possibile dedurre, riguardo alla variazione del numero complessivo dei trattamenti previdenziali obbligatori vigenti (-135.098 pensioni), la flessione di quelli della categoria "vecchiaia e anzianità" (-308.700 pensioni, -2,6%) e il notevole aumento di quelli della categoria "invalidità e inabilità" (+179.998 pensioni, +16%).

Il fatto che le prestazioni di natura previdenziale siano decrescenti (tab. n. 22.3), anche se in misura contenuta (-0,8%), sta ad indicare che vi è un consistente numero di pensioni eliminate. Tale fenomeno è ancora più marcato per le prestazioni di natura assistenziale (Gias), che fanno registrare una flessione del 3,8% in conseguenza delle maggiori eliminazioni (98.185) rispetto alle nuove liquidazioni (47.021) per l'anno in esame.

La diminuzione del numero complessivo delle pensioni (-501.592), in particolare, dipende dall'andamento sia dei trattamenti di natura assistenziale (-367.726), sia da quelli di natura previdenziale (-133.866). Relativamente a questi ultimi, si evidenzia il decremento della Gestione dei lavoratori dipendenti (-186.299 pari a -1,5%), a fronte dell'incremento delle pensioni vigenti riferibili alla Gestione degli autonomi (+26.701 pari a +0,6%) ed alla Gestione dei parasubordinati (+25.909 pari a +9,4%).



TAB. N. 22.3

Movimento del numero delle pensioni — anni 2012 e 2013

	ANNO				VARIAZIONI 2013/2012										
	2012		2013		ASSOLUTE							%			
	Pensioni liquidate nell'anno	Pensioni eliminate nell'anno	Pensioni vigenti al 31.12	Pensioni liquidate nell'anno	Pensioni eliminate nell'anno	Pensioni vigenti al 31.12	Pensioni liquidate	Pensioni eliminate	Pensioni vigenti	Pensioni liquidate	Pensioni eliminate	Pensioni vigenti			
GESTIONI PREVID. OBBLIGATORIE															
Lav. Dipendenti (1)	474.248	638.901	12.766.036	397.811	584.110	12.579.737	-76.437	-54.791	-186.299	-16,1	-8,6	-1,5			
Autonomi (2)	137.130	130.097	4.206.036	173.895	147.194	4.232.737	36.765	17.097	26.701	26,8	13,1	0,6			
Clero	573	749	14.095	534	766	13.863	-39	17	-232	-6,8	2,3	-1,6			
Parasubordinati	20.340	801	275.931	30.446	4.537	301.840	10.106	3.736	25.909	49,7	466,4	9,4			
SPORTASS	44	23	1.169	65	10	1.224	21	-13	55	47,7	-56,5	4,7			
Totale	632.336	770.571	17.263.267	602.751	736.617	17.129.401	-29.584	-33.954	-133.866	-4,7	-4,4	-0,8			
Facoltative	31	803	7.203	34	660	6.577	3	-143	-626	9,7	-17,8	-8,7			
Gias (al netto degli invalidi civili)	49.124	84.063	1.336.952	47.021	98.165	1.285.808	-2.103	14.102	-51.144	-4,3	16,8	-3,8			
Invalidi civili	413.259	322.885	2.762.341	413.068	729.024	2.446.385	-191	406.139	-315.956	0,0	125,8	-11,4			
Totale	4.051.833	462.414	4.106.496	460.123	827.849	3.738.770	-2.291	420.098	-367.726	-0,5	103,0	-9,0			
TOTALE GENERALE	21.453.336	1.094.749	21.369.763	1.062.874	1.564.466	20.869.171	-31.875	386.144	-501.592	-2,9	32,8	-2,3			

* Dati prelevati dalla Relazione del Presidente sulla Gestione

(1) I dati afferenti alle prestazioni vigenti per la gestione FF. SS. sono esposti al netto dei trattamenti degli assuntori ferroviari che rimangono a carico della Ferrovie dello Stato S.p.A.

(2) Non sono computate le pensioni dei CD/CM liquidate con decorrenza ante 1989 e le pensioni ai superstiti (indirette e reversibilità) derivante dalle medesime i cui oneri sono integralmente sostenuti dalla GIAS.

010982

48

010983

Passando ad analizzare le risultanze della tabella n. 22.4, per quanto concerne le pensioni liquidate nel 2013, si evidenzia che i nuovi trattamenti nell'ambito delle **gestioni previdenziali** sono stati 600.538 contro i 629.654 del 2012 (-4,6%), mentre la spesa è passata da 9.324,978 mln/€ nel 2012 a 8.192,322 mln/€ nel 2013 (-12,1%).

Pensioni liquidate nell'anno 2013
delle principali gestioni pensionistiche * **TAB. N. 22.4**

DESCRIZIONE	ANNO		VARIAZIONI 2013 / 2012	
	2012	2013	ASSOLUTE	%
1 - Gestioni previdenziali (1)	629.654	600.538	-29.116	-4,6
vecchiaia-anzianità	342.726	299.940	-42.786	-12,5
invalidità inabilità	51.070	63.746	12.676	24,8
indirette superstiti	235.858	236.852	994	0,4
2 - Gestioni interventi dello Stato	49.124	47.021	-2.103	-4,3
pensioni sociali	5	11	6	120,0
assegni sociali	42.637	41.423	-1.214	-2,8
assegni vitalizi	31	13	-18	-58,1
pensioni cdcm ante 1989	6.451	5.574	-877	-13,6
3 - Invalidi civili (2)	413.259	413.068	-191	0,0
Totale parziale (2+3)	462.383	460.089	-2.294	-0,5
Complesso	1.092.037	1.060.627	-31.410	-2,9
Spesa (milioni euro)	11.604,653	10.513,268	-1.091,385	-9,4
Gestioni previdenziali (1)	9.324,978	8.192,322	-1.132,656	-12,1
Interventi dello Stato	227,429	232,231	4,802	2,1
Invalidi civili (2)	2.052,246	2.088,715	36,469	1,8

* Dati prelevati dalla Relazione del Presidente sulla Gestione

(1) Non comprendono le pensioni:

della gestione speciale per l'erogazione dei trattamenti pensionistici al personale degli enti pubblici creditizi;

del Fondo ex Dazieri

del Fondo Volo

della Gestione Minatori

del Fondo Gas

del Fondo Esattoriali

della gestione dei trattamenti pensionistici già a carico della soppressa gestione speciale ex art. 75 d.P.R. n. 761/1979;

del Fondo di previdenza per il personale del Consorzio autonomo del porto di Genova e dell'Ente autonomo del porto di Trieste

del Fondo per l'erogazione dei trattamenti previdenziali vari;

dei trattamenti integrativi al personale dell'INPS;

del Fondo ex Sportass

del Fondo di previdenza delle iscrizioni collettive;

del Fondo di previdenza per le persone che svolgono lavori di cura non retribuiti derivanti da responsabilità familiari;

dell'Assicurazione facoltativa per l'invalidità e la vecchiaia;

della Gestione speciale Spedizionieri doganali

del Fondo Lavoratori Sportivi Professionisti

del Fondo Cassa Pensioni Ufficiali Giudiziari e coadiutori (Cpug)

(2) Comprende anche le indennità di accompagnamento, di comunicazione per i sordomuti, etc.



010984

Si evidenzia, inoltre, il decremento del numero delle nuove pensioni nella tipologia "vecchiaia-anzianità" (-12,5% a fronte del -12,6% del 2012), mentre si osserva una sostanziale crescita nella tipologia "invalidità/inabilità" (+24,8% a fronte del 5,7% del 2012) e si registra un calo nella tipologia "trattamenti indiretti ai superstiti" (+0,4% a fronte del +5,1% del 2012).

Riguardo ai trattamenti coperti con trasferimenti a carico del bilancio statale (Gias), si registra una flessione del numero delle liquidazioni annuali, che passano da 49.124 del 2012 a 47.021 del 2013 (-4,3%), imputabile alla diminuzione degli assegni sociali (-1.214).

Con riferimento alla gestione degli invalidi civili, infine, nel corso del 2013 si sono avuti 413.068 nuovi trattamenti, con una spesa complessiva di 2.088,715 mln/€; considerando che le pensioni eliminate nell'anno risultano pari a 729.024, il numero delle pensioni complessivamente erogate al 31.12.2013 è pari a 2.446.385 unità.

010985

I flussi delle entrate e delle spese: coefficienti di realizzazione e di smaltimento

Per quanto riguarda l'attività connessa con le entrate³² e le uscite³³, la valutazione di grandezze quali la massa acquisibile e spendibile (che consentono di determinare i coefficienti di realizzazione e smaltimento) e la capacità di riscossione e di pagamento, nonché i tassi di accumulazione dei residui attivi e passivi, il Collegio ha proceduto ad effettuare un'analisi finalizzata all'ottenimento di indicazioni sulla corretta gestione da parte degli uffici preposti, precisando che gli incassi ed i pagamenti considerati sono al lordo dei riaccrediti e riaddebiti del periodo di riferimento.

Come si evince dalla successiva tabella 22.5 e relativamente alle **Entrate**, si possono determinare le seguenti grandezze:

a) coefficienti di realizzazione³⁴:

- Del 72,0% per le entrate contributive (73,8% nel 2012);
- Del 69,9% per le entrate correnti (71,3% nel 2012);
- Del 74,4% per il totale delle entrate (75,3% nel 2012).

b) capacità di riscossione³⁵ pari a:

- 0,96 per le entrate contributive (0,98 nel 2012);
- 0,96 per le entrate correnti (0,97 nel 2012);
- 0,97 per il totale delle entrate (0,98 nel 2012);

c) tasso di accumulazione dei residui attivi³⁶ equivalente a:

- 0,11 per le entrate contributive (0,06 nel 2012);
- 0,10 per le entrate correnti (0,08 nel 2012);
- 0,10 per il totale delle entrate (0,08 nel 2012).

32 - Nella successione temporale delle diverse fasi contabili di accertamento, riscossione, impegno, pagamento, nonché accertamento dei residui iniziali e finali.

33 - Vedi nota n. 15.

34 - E' pari a (Riscossioni/Massa acquisibile) * 100, dove per massa acquisibile si intende la somma dei residui al 1° gennaio e degli accertamenti dell'esercizio.

35 - E' pari a (Riscossioni/Accertamenti).

36 - E' pari a (Residui attivi finali - Residui attivi iniziali)/Residui attivi iniziali.

010986

Sul versante delle **Uscite**, si registrano le seguenti grandezze:

a) **coefficienti di smaltimento**³⁷:

- 98,9% per le prestazioni istituzionali (99,0% nel 2012);
- 96,3% per le uscite correnti (96,3% nel 2012);
- 77,4% per il totale delle uscite (79,9% nel 2012).

b) **capacità di pagamento**³⁸ pari a:

- 1,00 per le prestazioni istituzionali (1,00 nel 2012);
- 1,00 per le uscite correnti (1,00 nel 2012);
- 0,96 per il totale delle uscite (0,97 nel 2012).

c) **tasso di accumulazione dei residui passivi**³⁹ equivalente a:

- 0,16 per le prestazioni istituzionali (0,28 nel 2012);
- 0,04 per le uscite correnti (0,07 nel 2012);
- 0,19 per il totale delle uscite (0,17 nel 2012).

Al riguardo, si evidenzia che il tasso di accumulazione dei residui passivi presenta un peggioramento rispetto all'esercizio precedente, con particolare riferimento alle uscite correnti e al totale delle uscite.

In conclusione, il Collegio segnala il permanere delle criticità connesse con l'incremento della massa dei residui (cfr la sezione della presente relazione relativa alle poste dello stato patrimoniale), soprattutto per quanto attiene le poste attive, le quali, al termine dell'esercizio, risultano pari a 132.605,8 mln/€, rispetto ai 120.963,3 mln/€ dell'inizio del 2013. Al 31.12.2012 tale posta era pari a 122.315,0 mln/€.

37 - E' pari a (Pagamenti/Massa spendibile) * 100, dove la massa spendibile è data dalla somma dei residui passivi esistenti al 1° gennaio e degli impegni dell'esercizio).

38 - E' pari a (Pagamenti/ Impegni).

39 - E' pari a (Residui passivi finali - Residui passivi iniziali)/Residui passivi iniziali).

Tabella 22.5

I flussi delle entrate e delle spese: coefficienti di realizzazione e di smaltimento

Titolo	UPB 3^ LIV.	Categoria	Descrizione Titoli e Categorie	ENTRATE (MLN/€)										Tasso di accumul. dei residui attivi
				Residui Iniziali			Accertamenti 2013	Massa Acquisibile	Riscossioni 2013	Coefficienti di realizzazione	Residui al 31.12.2013	Capacità di riscossione		
				Residui al 31.12.2012	Variazioni deliberate dal CIV	Residui al 1.1.2013								
I ENTRATE CORRENTI														
1			Entrate Contributive	72.319,3	-1.163,9	71.155,4	210.141,3	281.296,7	202.649,7	72,0	78.647,0	0,96	0,11	
1 [^]			Aliquote contributive a carico dei datori di lavoro e/o degli iscritti	72.315,7	-1.163,9	71.151,8	208.974,4	280.126,2	201.481,5	71,9	78.644,7	0,96	0,11	
2 [^]			Quote di partecipazione degli iscritti all'onere di specifiche gestioni	3,6	0,0	3,6	1.166,9	1.170,5	1.168,2	99,8	2,3	1,00	-0,36	
2			Entrate derivanti da trasferimenti correnti	40.862,1	0,0	40.862,1	99.396,0	140.258,1	95.696,8	68,2	44.561,3	0,96	0,09	
3 [^]			Trasferimenti da parte dello Stato	35.514,8	0,0	35.514,8	99.076,3	134.591,0	95.521,3	71,0	39.069,8	0,96	0,10	
4 [^]			Trasferimenti da parte delle Regioni	654,9	0,0	654,9	0,0	654,90	0,0	0,0	654,9	#DIV/0!	0,00	
6 [^]			Trasferimenti da altri Enti del settore pubblico	4.692,4	0,0	4.692,4	319,7	5.012,1	175,5	3,5	4.836,6	0,55	0,03	
3			Altre Entrate	6.727,4	-169,2	6.558,2	4.115,9	10.674,1	3.671,1	34,4	7.003,0	0,89	0,07	
7 [^]			Entrate derivanti dalla vendita di beni e prestazioni di servizi	230,2	-0,4	229,8	82,0	311,8	63,4	20,3	248,4	0,77	0,08	
8 [^]			Redditi e proventi patrimoniali	188,8	-1,3	187,5	446,1	633,6	457,2	72,2	176,4	1,02	-0,06	
9 [^]			Poste correttive e compensative di spese correnti	4.249,4	-138,5	4.110,9	2.811,5	6.922,4	2.483,2	35,9	4.439,2	0,88	0,08	
10 [^]			Entrate non classificabili in altre voci	2.059,0	-29,0	2.030,0	776,3	2.806,3	667,3	23,8	2.139,0	0,86	0,05	
TOTALE TITOLO I ENTRATE CORRENTI				119.908,8	-1.333,1	118.575,7	313.653,2	432.228,9	302.017,6	69,9	130.211,3	0,96	0,10	

010987

00000000

(segue) ENTRATE (MLN/C)													
Titolo	UPB 3 LIV.	Categoria	Descrizione Titoli e Categorie	Residui iniziali			Accertamenti 2013	Massa Acquisibile	Riscossioni 2013	Coefficienti di realizzazione	Residui al 31.12.2013	Capacità di riscossione	Tasso di accumuli dei residui attivi
				Residui al 31.12.2012	Variazioni deliberate dal CVT	Residui al 1.1.2013							
II ENTRATE IN C/CAPITALE													
1			Entrate per alienazioni di beni patrimoniali e riscossioni di crediti	143,8	0,0	143,8	8.589,6	8.733,4	8.596,1	98,4	137,3	1,00	-0,05
		11^	Alienazione di immobili e diritti reali	112,8	0,0	112,8	4,0	116,8	3,6	3,1	113,2	0,9	0,0
		13^	Realizzo di valori mobiliari	0,0	0,0	0,0	628,0	628,0	628,0	100,0	0,0	1,0	0,0
		14^	Riscossioni di crediti	31,0	0,0	31,0	7.957,6	7.988,6	7.964,5	99,7	24,1	1,0	-0,2
2			Trasferimenti in conto capitale	0,0	0,0	0,0	0,0	0,0	0,0	#DIV/0!	0,0	#DIV/0!	0,0
		15^	Trasferimento dallo Stato	0,0	0,0	0,0	0,0	0,0	0,0	#DIV/0!	0,0	#DIV/0!	0,0
		16^	Trasferimento dalle Regioni	0,0	0,0	0,0	0,0	0,0	0,0	#DIV/0!	0,0	#DIV/0!	0,0
3			Accensione di prestiti	0,0	0,0	0,0	17.410,5	17.410,5	17.410,5	100,0	0,0	1,00	0,0
		20^	Assunzione di altri debiti finanziari	0,0	0,0	0,0	17.410,5	17.410,5	17.410,5	100,0	0,0	1,0	0,0
TOTALE TITOLO II IN C/CAPITALE ENTRATE				143,8	0,0	143,8	26.000,1	26.143,9	26.006,6	99,5	137,3	1,00	-0,05
IV ENTRATE PER PARTITE DI GIRO													
1			Entrate per partite di giro	2.262,3	-18,5	2.243,8	58.047,5	60.291,3	58.034,1	96,3	2.257,2	1,00	0,01
		22^	Entrate aventi natura di partite di giro	2.262,3	-18,5	2.243,8	58.047,5	60.291,3	58.034,1	96,3	2.257,2	1,00	0,01
TOTALE TITOLO IV ENTRATE PER PARTITE DI GIRO				2.262,3	-18,5	2.243,8	58.047,5	60.291,3	58.034,1	96,3	2.257,2	1,00	0,01
TOTALE ENTRATE				122.314,9	-1.351,6	120.963,3	397.700,8	518.664,1	386.058,3	74,4	132.695,8	0,97	0,10

010989

USCITE (MLN/€)													
Titolo	UPB 3 LIV.	Categoria	Descrizione Titoli e Categorie	Residui Iniziali			Impegni 2013	Massa spendibile	Pagamenti 2013	Coefficienti di smaltimento	Residui al 31.12.2013	Capacità di pagamento	Tasso di accumulo, dei residui passivi
				Residui al 31.12.2012	Variazioni deliberate dal CIV	Residui al 1.1.2013							
I USCITE CORRENTI													
1			FUNZIONAMENTO	1.301,6	-14,4	1.287,2	2.612,6	3.899,8	2.862,1	73,4	1.037,7	1,10	-0,19
1 [^]			Uscite per gli organi dell'Ente	4,6	-0,5	4,1	4,0	8,1	3,5	43,2	4,6	0,88	0,12
2 [^]			Oneri per il personale in attività di servizio	310,0	-5,7	304,3	1.813,3	2.117,6	1.792,3	84,6	325,3	0,99	0,07
4 [^]			Uscite per l'acquisto di beni di consumo e di servizi	987,0	-8,2	978,8	795,3	1.774,1	1.066,3	60,1	707,8	1,34	-0,28
2			INTERVENTI DIVERSI	10.651,5	-9,1	10.642,4	319.516,6	330.159,0	318.741,8	96,5	11.417,2	1,00	0,07
5 [^]			Prestazioni istituzionali	2.949,4	-4,9	2.944,5	303.463,9	306.408,4	302.990,5	98,9	3.417,9	1,00	0,16
6 [^]			Trasferimenti passivi	2.630,0	-1,2	2.628,8	5.503,7	8.132,5	5.583,3	68,7	2.549,2	1,01	-0,03
7 [^]			Oneri finanziari	2.390,8	0,0	2.390,8	85,2	2.476,0	85,2	3,4	2.390,8	1,00	0,00
8 [^]			Oneri tributari	11,3	0,0	11,3	365,7	377,0	266,4	70,7	110,6	0,73	8,79
9 [^]			Poste correttive e compensative di entrate correnti	2.618,8	0,0	2.618,8	9.049,3	11.668,1	9.088,9	77,6	2.609,2	1,00	0,00
10 [^]			Uscite non classificabili in altre voci	51,2	-3,0	48,2	1.048,8	1.097,0	757,5	69,1	339,5	0,72	6,04
4			TRATTAMENTI DI QUIESCENZA, INTEGRATIVI E SOSTITUTIVI	2,6	0,0	2,6	323,1	325,7	322,3	99,0	3,4	1,0	0,3
3 [^]			Oneri per il personale in quiescenza	2,6	0,0	2,6	323,1	325,7	322,3	99,0	3,4	1,00	0,31
TOTALE TITOLO I USCITE CORRENTI				11.955,7	-23,5	11.932,2	322.452,3	334.384,5	321.926,2	96,3	12.458,3	1,00	0,04

010990

(segue) USCITE (MLN/€)													
Titolo	UPB 3 LIV.	Categoria	Descrizione Titoli e Categorie	Residui iniziali			Impegni 2013	Massa spendibile	Pagamenti 2013	Coefficienti di smaltimento	Residui al 31.12.2013	Capacità di pagamento	Tasso di accumul. dei residui passivi
				Residui al 31.12.2012	Variazioni deliberate dal CVT	Residui al 1.1.2013							
II USCITE IN C/CAPITALE													
1		INVESTIMENTI		987,5	-53,8	933,7	8.869,8	9.803,5	8.838,2	90,2	965,3	1,00	0,03
11 [^]			Acquisizione di beni di uso durevole ed opere immobiliari	2,4	0,0	2,4	8,4	10,8	8,2	75,9	2,6	0,98	0,08
12 [^]			Acquisizione di beni immobilizzazioni tecniche	458,1	-1,2	456,9	188,4	645,3	156,4	24,2	488,9	0,83	0,07
13 [^]			Partecipazioni ed acquisto di valori mobiliari	28,5	0,0	28,5	0,2	28,7	0,2	0,7	28,5	1,00	0,00
14 [^]			Concessioni di crediti ed anticipazioni	498,5	-52,6	445,9	8.584,2	9.030,1	8.584,8	95,1	445,3	1,00	0,00
15 [^]			Indennità di anzianità e similari al personale cessato dal servizio	0,0	0,0	0,0	88,6	88,6	88,6	100,0	0,0	1,00	0,00
2			ONERI COMUNI	70.895,8	-0,1	70.895,7	17.055,7	87.951,4	51,0	0,1	87.900,4	0,00	0,24
17 [^]			Rimborsi di mutui e anticipazioni passive	70.895,7	0,0	70.895,7	17.004,7	87.900,4	0,0	0,0	87.900,4	0,00	0,24
20 [^]			Estinzione di debiti diversi	0,1	-0,1	0,0	51,0	51,0	51,0	100,0	0,0	1,00	#DIV/0!
TOTALE TITOLO II USCITE IN C/CAPITALE				71.883,3	-53,9	71.829,4	25.925,5	97.754,9	8.889,2	9,1	88.865,7	0,34	0,24
IV USCITE PER PARTITE DI GIRO													
1			Uscite per partite di giro	11.562,6	-18,5	11.544,1	58.047,5	69.591,6	57.538,4	82,7	12.053,2	0,99	0,04
21 [^]			Uscite aventi natura di partite di giro	11.562,6	-18,5	11.544,1	58.047,5	69.591,6	57.538,4	82,7	12.053,2	0,99	0,04
TOTALE TITOLO IV USCITE PER PARTITE DI GIRO				11.562,6	-18,5	11.544,1	58.047,5	69.591,6	57.538,4	82,7	12.053,2	0,99	0,04
TOTALE USCITE				95.401,6	-95,9	95.305,7	406.422,3	501.731,0	388.353,8	77,4	111.377,2	0,96	0,19

56

010991

Patrimonio immobiliare

Il valore degli immobili di proprietà dell'INPS, compresi quelli dell'ex INPDAP ed ex ENPALS, alla data del 31 dicembre 2013 ammonta, complessivamente, a 4.317,4 mln/€ ed è costituito per 3.055,7 mln/€ da immobili da reddito e per 1.261,7 mln/€ da beni strumentali, come viene evidenziato nella tabella che segue.

Tab. n. 23

Valore degli immobili di proprietà

IMMOBILI	Anno 2013		
	DA REDDITO	STRUMENTALI	TOTALE
	(importi in mln/€)		
GESTIONE PRIVATA	1.353,08	137,11	1.490,19
GESTIONE DIPENDENTI PUBBLICI	1.700,88	1.097,64	2.798,52
GESTIONE LAVORATORI DELLO SPETTACOLO	1,70	26,97	28,67
I N P S	3.055,66	1.261,72	4.317,38

Per quanto riguarda il risultato della gestione del patrimonio immobiliare da reddito dell'Istituto, si evidenziano entrate pari a 86,9 mln/€ (+18,39% rispetto al 2012) ed uscite pari a 150,3 mln/€ (-56,58% rispetto al 2012), con una perdita pari a 63,5 mln/€.

Nella seguente tabella n. 24 vengono sinteticamente riportate le diverse componenti delle entrate e delle spese della gestione immobiliare, relativamente all'esercizio 2013, raffrontandole con i corrispondenti valori del consuntivo 2012 e 2011.

010992

TAB. N. 24

GESTIONE IMMOBILIARE	Consuntivo 2013	Consuntivo 2012	Consuntivo 2011	Variazioni 2013/2012		Variazioni 2012/2011	
				valori assoluti (in mgli/€)	%	valori assoluti (in mgli/€)	%
(in migliaia di euro)							
Entrate							
Fitto degli immobili da reddito	66.799	63.099	35.126	3.700	5,86%	27.973	79,64%
Recuperi complessivi di spese e altre entrate	18.410	10.270	7.478	8.140	79,26%	2.792	37,34%
Insussistenza di residui passivi	1.652	1	34	1.651	-	33	-97,06%
Riaccertamento residui attivi	-	-	12	-	-	12	-
Prelievo dal Fondo imposte	-	-	-	-	-	-	-
Totale Entrate	86.861	73.370	42.650	13.491	18,39%	30.720	72,03%
Spese							
Spese di manutenzione	6.990	4.175	3.815	2.815	67,43%	360	9,44%
Spese di conduzione, ammortamenti e costi diversi	71.439	92.873	48.317	- 21.434	-23,08%	44.556	92,22%
Spese di amministrazione	8.312	24.987	3.170	- 16.675	-66,73%	21.817	688,23%
Oneri tributari e accantonamento al fondo imposte (*)	55.691	217.359	14.135	- 161.668	-74,38%	203.224	1437,74%
Eliminazione residui attivi	1.709	79	12	1.630	2063,29%	67	-
Compensi per la gestione del patrimonio immobiliare	6.189	6.777	6.911	- 588	-8,66%	134	-1,94%
Totale Spese	150.330	346.260	76.360	- 196.920	-56,58%	269.890	353,44%
Risultato netto gestione immobiliare da reddito	-63.469	-272.880	-33.710	209.411	-76,74%	-239.170	709,49%
PATRIMONIO	2.452.411	2.447.594	1.497.306	4.817	0,20%	950.288	63,47%

(*) l'importo relativo all'anno 2012 nel Consuntivo 2013 è stato rivisitato in 60.891 mgli/€ a seguito di chiarimenti richiesti da parte del Collegio il 6 agosto 2014³²; il Direttore Generale ha dato riscontro il 29 agosto 2014³³ dichiarando al riguardo che "In relazione alla situazione immobiliare, si precisa che i dati contabili del risultato netto di gestione consuntivo 2012, non hanno subito alcuna variazione. La rappresentazione dei dati sul prospetto, di derivazione extracontabile, di pag. 287 della relazione è dovuto alla presenza di un refuso nella voce "oneri tributari e accantonamento al Fondo imposte" che comprendeva accantonamenti, sostenuti dall'Istituto e correttamente rilevati in contabilità, ma non inerenti alla gestione degli immobili da reddito. In particolare, la differenza di 156,5 mln relativa al 2012 deriva dall'erronea inclusione nel prospetto immobili degli accantonamenti al fondo imposte per interessi attivi dai mutui, di cui 137,8 mln relativi alla gestione investimenti patrimoniali afferente alle prestazioni creditizie agli iscritti dell'ex INPDAP e 18,7 mln inerenti alle altre gestioni patrimoniali in cui si articolano gli impieghi di capitali dei fondi amministrati dall'Istituto".

Tab. n. 25

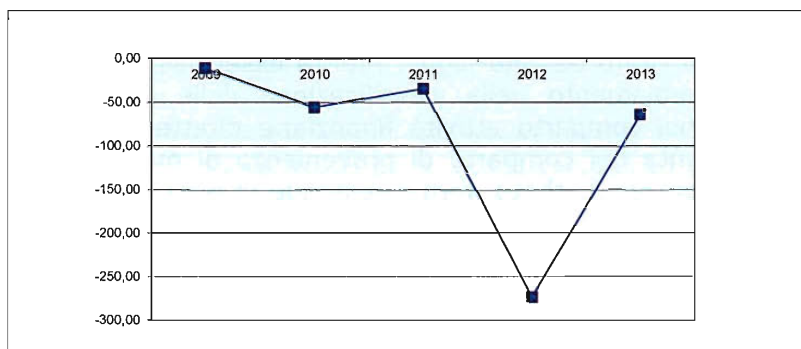
ANNI	2009	2010	2011	2012	2013
(in milioni di euro)					
RISULTATO DI GESTIONE	-10,47	-55,10	-33,71	-272,88	-63,47

32 - nota n. 848

33 - nota n. 10031

010993

Tab. n. 26



Rivalutazione delle quote di partecipazione al capitale sociale della Banca d'Italia

L'Istituto possiede n. 15.000 quote del capitale sociale della Banca d'Italia pari ad una partecipazione del 5%, iscritta in Bilancio alla voce Partecipazioni - Immobilizzazioni finanziarie - per € 7.746,85, corrispondente alla valorizzazione in euro del valore nominale complessivo della partecipazione.

Il decreto-legge 30 novembre 2013, n. 133, convertito con legge n. 5/2014, ha autorizzato la Banca centrale ad aumentare il capitale sociale, mediante utilizzo delle riserve statutarie, all'importo di 7,5 mld suddiviso in quote dal valore unitario di 25.000 euro. Inoltre, il provvedimento ha previsto uno speciale regime di circolazione delle quote, nonché limiti ai diritti patrimoniali (i dividendi annuali, a valere sugli utili netti, sono stabiliti nella misura massima del 6% del capitale) ed ai diritti amministrativi (ciascun partecipante non può detenere, direttamente o indirettamente, più del 3% del capitale, prevedendo un periodo transitorio di 36 mesi per consentire l'adeguamento alla nuova normativa).

Di seguito viene rappresentata una sintesi dei valori relativi al capitale sociale della Banca centrale prima e dopo l'entrata in vigore del decreto legge n. 133/2013.

BANCA D'ITALIA	n. quote totali	capitale sociale €
ante decreto legge n. 133/2013	300.000	156.000
decreto legge 133/2013	300.000	7.500.000.000

010884

Dall'Allegato tecnico del Direttore Generale viene così esposta la rappresentazione di tale nuovo provvedimento "In ordine alla rappresentazione in bilancio della partecipazione, la disposizione di cui all'articolo 6 del citato decreto-legge, riferita essenzialmente alle banche, impone un cambiamento nella classificazione delle partecipazioni che vanno iscritte nel comparto attività finanziarie dirette alla negoziazione indipendentemente dal comparto di provenienza ai medesimi valori di cui all'articolo 4, comma 2, citato, fermo restando in ogni caso l'applicazione dei principi contabili internazionali di cui all'art. 4 - D. lgs. n. 38/2005.

Nel caso specifico dell'INPS, tenuto ad applicare prioritariamente le norme del DPR n. 97/2003, la normativa civilistica e i principi contabili nazionali (art. 41 e allegato n. 14 del DPR n. 97/2003 e regolamento di contabilità INPS), le disposizioni del decreto-legge implicano comunque l'adeguamento del valore delle quote di partecipazione in Banca d'Italia al termine dell'esercizio di riferimento.

Come di seguito si espone, il nuovo valore nominale delle quote di partecipazione ammonta a € 375.000.000, atteso che l'Istituto possiede 15.000 quote e il nuovo valore nominale unitario delle quote è stato fissato in € 25.000. Pertanto, tenuto conto dell'attuale valore di iscrizione per € 7.746,85 la rivalutazione determina un incremento di valore pari a € 374.992.253,15.

La norma prevede espressamente che l'operazione vada effettuata nell'esercizio in corso alla data del 30 novembre 2013 e, pertanto, l'adeguamento è stato contabilizzato nell'esercizio 2013.

Conseguentemente, il miglioramento della situazione patrimoniale al 31/12/2013 potrà essere trasmesso all'esercizio 2014 in sede di assestamento del bilancio di previsione 2014.

Per quanto concerne la riclassificazione in bilancio, la quota di partecipazione è classificata *ex lege* attività finanziaria destinata alla negoziazione, che è un aggregato specificamente applicato alle imprese che adottano i principi contabili internazionali. Nel caso specifico dell'INPS, la riclassificazione in analogia ai suddetti principi comporta comunque un trasferimento contabile dalle immobilizzazioni finanziarie all'attivo circolante - attività finanziarie che non costituiscono immobilizzazioni dello stato patrimoniale, per il nuovo valore, in conformità alla normativa ed ai principi contabili di riferimento per l'Istituto (art. 2424 -2426 cc., art. 41 e allegato 14 del DPR n. 97/2003 e del regolamento di contabilità dell'INPS, principi OIC 20 e 21). In merito al trattamento contabile della predetta rivalutazione, tra i componenti straordinari del conto economico è stata rilevata una plusvalenza di circa 374,993 mln, al lordo dell'imposta sostitutiva, pari al differenziale di rivalutazione tra il nuovo valore nominale e quello iscritto in bilancio al 31/12/2012, in considerazione dell'effetto realizzativo conseguente alla sostituzione delle nuove quote di partecipazione a quelle vecchie che vengono cancellate nonché dalla netta discontinuità tra il regime giuridico ed economico-patrimoniale connesso alle quote di nuova emissione.

Per ciò che concerne gli aspetti fiscali, l'art. 1, comma 148, della legge n. 147/2013 prevedeva che si applicasse un'imposta sostitutiva del 12 per

010995

cento, da versare in tre annualità (la circolare n. 4/2014 dell’Agenzia delle Entrate ha fornito le indicazioni di carattere operativo in ordine agli effetti fiscali delle disposizioni in esame). Successivamente, l’articolo 4, comma 12, del decreto-legge 24 aprile 2014, n. 66, ha sostituito il predetto comma 148, innalzando l’aliquota dell’imposta sostitutiva al 26 per cento e imponendo il versamento in un’unica soluzione.

In proposito, la disposizione in esame, nel prevedere espressamente che ai maggiori valori iscritti in bilancio si applica un’imposta sostitutiva delle imposte sul reddito e dell’IRAP, stabilisce, altresì, che *“L’imposta è pari al 26 per cento del valore nominale delle quote alla suddetta data, al netto del valore fiscalmente riconosciuto. Il valore fiscale delle quote si considera riallineato al maggior valore iscritto in bilancio, fino a concorrenza del valore nominale, a partire dal periodo d’imposta in corso alla data di entrata in vigore del presente decreto. Se il valore iscritto in bilancio è minore del valore nominale, quest’ultimo valore rileva comunque ai fini fiscali a partire dallo stesso periodo d’imposta”*.

Come si evince dalla tabella seguente, l’ammontare dell’imposta sostitutiva è pari a 97,5 mln. La predetta imposta deve essere versata in una unica soluzione, entro il termine per il versamento del saldo dell’imposte sui redditi dovute per il periodo di imposta in corso al 31 dicembre 2013.

Valore nominale rivalutato	375.000.000,00
Valore ante rivalutazione	7.746,85
Differenza da rivalutazione	374.992.253,15
Aliquota d.l. 66/2014	26%
Rivalutazione lorda	374.992.253,15
Ammontare imposta sostitutiva	97.497.985,82
Plusvalore netto	277.494.267,33

Con riferimento al trattamento contabile dell’onere fiscale, si rappresenta che l’onere fiscale va contabilizzato nell’esercizio 2013, in base al principio della competenza economica, in quanto oneri sostenuti nella produzione del risultato d’esercizio e, trattandosi di un *quantum* certo e determinato nella scadenza e nell’importo, va rilevato in bilancio tra i debiti tributari (principio OIC 25)“.

Spese di funzionamento

1. Osservazioni generali

Nel rendiconto finanziario dell’esercizio 2013 risultano impegnate spese di funzionamento per complessivi 4.209,6 mln/€, a fronte dei 4.531,4 mln/€ del 2012, con una flessione di 321,8 mln/€ (-7,1%).

010996

Per quanto riguarda le **spese correnti**, si osserva che le stesse sono state impegnate per 3.932,16 mln/€ (-298,84 mln/€, rispetto al 2012, pari al -7,06%). In tale ambito le spese obbligatorie si sono attestate a 3.200,86 mln/€ e presentano, rispetto al consuntivo 2012, una diminuzione di 384,10 mln/€ (-10,71%). Le spese discrezionali sono pari a 731,30 mln/€ e presentano un aumento di 85,26 mln/€ (+13,20%), come riepilogato nella successiva tabella n. 27.

Le **spese in conto capitale** sono risultate pari a 277,4 mln/€ rispetto ai 300,4 mln/€ dell'anno precedente, con una flessione di 22,9 mln/€ (-7,6%).

I criteri di ripartizione delle spese di amministrazione, sostenute dall'Istituto, alle diverse gestioni amministrative, sono indicati nell'art. 57 del Regolamento di amministrazione e contabilità.

Il Collegio rileva che i dati relativi alla Categoria VI, afferenti il 2012, nell'elaborazione del Consuntivo in esame sono stati rivisitati e, pertanto, i totali delle uscite correnti e quelli del totale generale delle spese di funzionamento non coincidono con quanto riportato dal medesimo Collegio nel prospetto (tab. 16) della propria relazione al consuntivo 2012 (cfr. pag. 66). In merito sono stati chiesti chiarimenti con e-mail del 2 settembre 2014. L'amministrazione al riguardo precisa "che i dati sono riportati al netto dei trasferimenti al bilancio dello Stato" e che tale "esposizione si è resa necessaria al fine di evidenziare le sole spese della categoria VI sostenute per l'effettivo funzionamento dell'Istituto".

010997

TAB. N. 27

TITOLO I SPESE DI FUNZIONAMENTO di parte corrente	Consuntivo 2012	ANNO 2013		Differenze rispetto al Consuntivo 2012		Differenze rispetto alle Previsioni aggiornate	
		Previsioni aggiornate	Consuntivo	valori assoluti	%	valori assoluti	%
		(in milioni di euro)				(in mln/€)	
Cat. 1 - Spese per gli Organi dell' Ente	4,13	4,14	3,98	-0,15	-3,63	-0,16	-3,86
Parte obbligatoria	3,50	3,03	3,03	-0,47	-13,43	0,00	0,00
Parte non obbligatoria	0,63	1,11	0,95	0,32	50,79	-0,16	-14,41
Cat. 2 - Oneri per il personale in attività di servizio	1.908,08	1.945,23	1.813,27	-94,81	-4,97	-131,96	-6,78
Parte obbligatoria	1.854,56	1.884,74	1.764,17	-90,39	-4,87	-120,57	-6,40
Parte non obbligatoria	53,52	60,49	49,10	-4,42	-8,26	-11,39	-18,83
Cat. 3 - Oneri per il personale in quiescenza	354,74	362,28	323,09	-31,65	-8,92	-39,19	-10,82
Parte obbligatoria	354,74	362,28	323,09	-31,65	-8,92	-39,19	-10,82
Parte non obbligatoria	0,00	0,00	0,00	0,00		0,00	
Cat. 4 - Spese per l'acquisto di beni di consumo e di servizi	1.608,23	852,40	794,68	-813,55	-50,59	-57,72	-6,77
Parte obbligatoria	1.043,58	265,33	258,83	-784,75	-75,20	-6,50	-2,45
Parte non obbligatoria	564,65	587,07	535,85	-28,80	-5,10	-51,22	-8,72
Catt. 6 e 8 : Altre spese di funzionamento (Trasferimenti passivi, oneri tributari) (*)	38,73	37,97	39,41	0,68	1,76	1,44	3,79
Parte obbligatoria	16,34	13,87	17,63	1,29	7,89	3,76	27,11
Parte non obbligatoria	22,39	24,10	21,78	-0,61	-2,72	-2,32	-9,63
Cat. 10 - Altre spese di funzionamento (Spese non classificabili in altre voci)	317,09	970,56	957,73	640,64	202,04	-12,83	-1,32
Parte obbligatoria	312,24	832,83	834,11	521,87	167,14	1,28	0,15
Parte non obbligatoria	4,85	137,73	123,62	118,77	2448,87	-14,11	-10,24
TOTALE COMPLESSIVO	4.231,00	4.172,58	3.932,16	-298,84	-7,06	-240,42	-5,76
Parte obbligatoria	3.584,96	3.362,08	3.200,86	-384,10	-10,71	-161,22	-4,80
Parte non obbligatoria	646,04	810,50	731,30	85,26	13,20	-79,20	-9,77

Per quanto riguarda specifiche voci di uscita di parte corrente, si rappresenta quanto segue.

a) 1^ categoria - Uscite per gli Organi dell'Ente

La spesa sostenuta nell'anno in esame per la categoria in epigrafe è pari a 3,98 mln/€, con una diminuzione di 0,15 mln/€ (-3,63%) rispetto al consuntivo 2012.

b) 2^ categoria - Oneri per il personale in attività di servizio

Gli oneri per il personale in attività di servizio, ripartiti fra il Centro di responsabilità Direzione Centrale Risorse Umane – UPB n. 4 – e quello della Direzione Centrale Risorse Strumentali – UPB n. 5 – per l'anno in esame, ammontano a complessivi 1.813,3 mln/€; rispetto all'esercizio 2012 (1.908,1 mln/€) si registra una flessione di 94,8 mln/€ (-4,97%).

010093

2. Oneri per il personale in attività di servizio

Per un raffronto più significativo con i risultati dell'anno precedente, il Collegio ha elaborato una tabella, desunta dai dati dei bilanci di chiusura degli enti soppressi, nella quale si riportano le principali voci di spesa di personale sostenute nel 2013, poste a raffronto con il totale delle spese per le analoghe voci riferito all'esercizio 2012.

Tab. n. 28

Voce di spesa	Consuntivo 2012	Consuntivo 2013	variazione %
	(importi in euro)		
Stipendi e assegni fissi al personale a tempo indeterminato e determinato	883.807.113,81	902.869.250,58	2,16%
Straordinario	28.816.375,15	25.000.000,00	-13,24%
Missioni (interno - estero)	20.611.768,14	20.960.537,76	1,69%
Spese per il personale comandato	34.791.625,09	31.000.000,00	-10,90%
Fondi trattamento accessorio	500.542.243,40	434.989.466,81	-13,10%
Oneri previdenziali	346.838.997,54	331.544.841,61	-4,41%
Totale	1.815.408.123,13	1.746.364.096,76	-3,80%

Dalla tabella di raffronto emergono riduzioni di spesa generalizzate sulle competenze accessorie, collegate alla progressiva diminuzione del personale in servizio dovuta alle disposizioni restrittive in materia di organici e di assunzioni. Dai dati di conto annuale desunti dal rendiconto in esame (allegato G), vengono messi a raffronto nel prospetto seguente la dotazione organica del personale e quello comandato per gli anni 2012 e 2013, nel quale si evidenzia, per entrambi le voci, una flessione rispetto all'anno precedente:

Tab.n. 29

	A N N O		DIFFERENZE	
	2012	2013	ASS.	%
Personale a tempo determinato	32.784	32.600	-184	-0,56%
Personale di altre Amministrazioni in posizione di comando	669	532	-137	-20,48%

Per quanto riguarda i fondi per la retribuzione accessoria il Collegio precisa che i contratti integrativi per le varie categorie di personale per l'anno 2013 non hanno completato l'iter previsto. Pertanto gli impegni assunti dovranno essere ricondotti agli importi definitivamente certificati. Ciò anche ai fini della verifica di cui all'art. 9, comma 2 bis, del D.L. n. 78/2010.

010999

Circa le rimanenti spese si considera quanto segue:

- spese per missioni – capp. 4U1102005 e 4U1102006 – per complessivi 20.961 mgl/€, presenta un aumento pari all'1,69% rispetto all'anno precedente. Dalla composizione della spesa si evidenzia che l'attività di vigilanza ordinaria e straordinaria rappresenta il 72,24% del totale impegnato;
- spese per indennità e rimborsi al personale trasferito – cap. 4U1102007 – per 1.066 mgl/€, registra una riduzione di spesa del 50,9% rispetto al 2012, da attribuire in particolare al trasferimento d'ufficio del personale dirigente e del personale trasferito verso le agenzie di produzione. *In proposito il Collegio richiama i propri verbali nei quali sono state svolte considerazioni sulla necessità del recepimento, da parte dell'Istituto, delle disposizioni recate in materia di trattamento di trasferimento dall'art. 4, comma 44, della legge n. 183 del 2011;*
- spese per indennità relative ad incarichi di direzione di agenzia ed elevate professionalità – cap. 4U1102032 – per 1.654 mgl/€, con un incremento del 63,6% rispetto al 2012. *Il Collegio, in relazione all'aumento registratosi, si riserva ulteriori approfondimenti;*
- spese per compensi a docenti interni per la formazione e l'addestramento del personale e per corsi di formazione richiesti da altre organizzazioni pubbliche e private – cap. 4U1102031 per 8 mgl/€ e cap. 8U1102031 per 506 mgl/€ –, pari a complessivi 515 mgl/€, presenta rispetto al 2012 un aumento pari al 36,6%, da attribuire ad una maggiore assegnazione di risorse, causa l'integrazione dell'ex INPDAP ed ex ENPALS. *Anche per tale voce di spesa, si esprime una riserva di approfondimento.*

La dotazione organica dell'Istituto è stata rideterminata da ultimo con DPCM del 23 gennaio 2013, in attuazione delle disposizioni riduttive in materia di organici previste dall'art. 2 del DL n. 95/2012, come da tabella sotto indicata:

011000

Tab. n. 30

Fascia / posizione economica		Dotazione organica al 12 maggio 2014
Dirigenza	Dirigenti I fascia	48
	Dirigenti II fascia	464
	Totale Dirigenti	512
Personale non dirigenziale e delle aree professionali	Altre professionalità	1.008
	AREA C	21.764
	AREA B	5.693
	AREA A	1.022
	TOTALE AREE	28.479
	Totale personale non dirigenziale	29.487
Totale INPS		29.999

Al riguardo, si precisa che i decreti in questione, di recente emanazione³⁴, riportano i posti corrispondenti alle unità di personale a tempo indeterminato non soprannumerarie che si aggiungono alla dotazione organica come sopra indicata. Si evidenzia altresì che tali decreti prevedono l'ulteriore adempimento da parte dell'INPS relativo all'adozione di successivi provvedimenti di revisione della propria dotazione organica. Tale adempimento, che appare propedeutico al riordino dell'Istituto, consentirà di verificare l'effettivo numero di posizioni soprannumerarie del personale trasferito e la gestione delle eccedenze sulla base della vigente normativa.

3. Uscite per l'acquisto di beni di consumo e di servizi

Le uscite per l'acquisto di beni di consumo e di servizi, connesse al funzionamento degli Uffici, delle Istituzioni sanitarie e degli stabili da reddito, ammontano per l'anno 2013 a complessive 794,68 mln/€ a fronte dei 1.608,24 mln/€ del precedente esercizio, con una flessione di 813,56 mln/€ (-50,6%).

I capitoli di spesa relativi alla IV categoria dell'anno 2013, divisi per UPB di competenza, vengono raffrontati nella seguente tabella n. 31, con le previsioni aggiornate dello stesso esercizio e con il consuntivo 2012.

34 - Per l'ex ENPALS D.M. 28 marzo 2013, per l'ex INPDAP D.M. 5 luglio 2013, per l'ex ENAM D.M. 2 ottobre 2013.

011001

Si ricorda che l'Amministrazione, in occasione della predisposizione della 3^a nota di variazione 2012, ha effettuato una ricognizione delle spese contenute nella categoria IV "Uscite per l'acquisto di beni di consumo e di servizi" allocate in gran parte presso la 5^a U.P.B. (D.C. Risorse strumentali), al fine di definire il parametro al quale rapportare la riduzione prevista dall'art. 8, comma 3, del D.L. n. 95/2012, convertito dalla legge n. 135/2012, anche sulla base delle indicazioni ministeriali contenute nella circolare del MEF n. 31/2012 e del richiamato allegato n. 3 del DPR n. 97/2003, che individua analiticamente, nell'ambito del "Funzionamento", le "Uscite per l'acquisto di beni di consumo e di servizi" quali spese strumentali all'operatività dell'Istituto, distinguendole da quelle ausiliarie alle prestazioni istituzionali, inserite nell'ambito degli "Interventi diversi".

Tale operazione è continuata, come precisato nella Relazione del Direttore Generale 2013 (pag. 81-82), anche nell'assestato 2013.

Inoltre, nelle more del riassetto organizzativo di cui all'art. 21, comma 7, del D.L. n. 201/2011, convertito in legge 22 dicembre 2011, n. 214, e considerando che fino all'emanazione dei decreti interministeriali di cui al comma 2, le strutture centrali e periferiche degli enti soppressi continuano ad espletare le attività connesse ai compiti istituzionali degli stessi, si è data una specifica evidenza contabile alle funzioni istituzionali (entrate, credito e welfare) dell'INPDAP con l'istituzione di appositi capitoli o voci di spesa, laddove non già effettuata nel corso dell'esercizio 2012.

TAB. N. 31

TITOLO I USCITE CORRENTI		CONSUNTIVO 2012	ANNO 2013		DIFFERENZE RISPETTO AL	
			PREVISIONI AGGIORNATE	CONSUNTIVO	CONSUNTIVO 2012	PREVISIONI AGGIORNATE 2013
Uscite per l'acquisto di beni di consumo e di servizi		(a)	(b)	(c)	(c-a)	(c-b)
(Importi in euro)						
Capitolo	CdR D.C. Risorse umane (UPB 4)					
4U1104007 *	le Commissioni e Comitati centrali e periferici ed altre spese connesse con il	0	348.396,82	268.991,59	268.991,59	-79.405,23
4U1104019	concessione di prestazioni istituzionali	0	2.571.526,45	894.509,93	894.509,93	-1.677.016,52
4U1104030 *	Altre spese per l'acquisto di beni di consumo e servizi degli uffici		0,00		0,00	0,00
4U1104053	temporaneo (lavoro interinale)	0	220.726,00	210.000,00	210.000,00	-10.726,00
4U1104054	Oneri per il personale già addetto al servizio di portierato, custodia e vigilanza, degli immobili dismessi - art. 43, comma 19, legge n. 388/2000	0	0,00	0,00	0,00	0,00
4U1104063	Spese per visite medico fiscali ai dipendenti (già capitolo 51104063)	0	1.425.987,30	327.873,66	327.873,66	-1.098.113,64
TOTALE UPB 4		0,00	4.566.636,57	1.701.375,18	1.701.375,18	-2.865.261,39

011002

TITOLO I USCITE CORRENTI Uscite per l'acquisto di beni di consumo e di servizi		CONSUNTIVO 2012	ANNO 2013		DIFFERENZE RISPETTO AL	
			PREVISIONI AGGIORNATE	CONSUNTIVO	CONSUNTIVO 2012	PREVISIONI AGGIORNATE 2013
			(a)	(b)	(c)	(c-a)
(Importi in euro)						
CdR D.C. Risorse strumentali (UPB 5)						
5U1104001 *	Acquisto libri, pubblicazioni tecniche, quotidiani e riviste	1.164.334,87	1.350.000,00	1.010.246,12	-154.088,75	-339.753,88
5U1104005 *	Stampa modelli, acquisto carta, cancelleria e altro materiale di consumo	2.536.119,44	2.520.000,00	1.079.168,48	-1.456.950,96	-1.440.831,52
5U1104006 *	Pubblicazioni monografiche e periodiche	23.958,00	30.000,00	0,00	-23.958,00	-30.000,00
5U1104007 *	Gettoni presenza e rimborso ai componenti le Commissioni e Comitati centrali e	278.929,29	4.443,18	3.898,29	-275.031,00	-544,89
5U1104008 *	Spese per concorsi	11.910,94	2.000.000,00	3.663,22	-8.247,72	-1.996.336,78
5U1104009 *	Manutenzione e noleggio impianti, macchine, apparecchiature sanitarie, mobili e attrezzi ed altri beni mobili	5.978.232,77	7.516.700,00	4.924.232,00	-1.054.000,77	-2.592.468,00
5U1104010 *	Noleggio e spese di esercizio di mezzi di trasporto	454.341,95	451.000,00	343.356,92	-110.985,03	-107.643,08
5U1104011 *	Spese postali, telegrafiche e telefoniche degli uffici	18.523.982,43	8.156.200,00	4.621.603,24	-13.902.379,19	-3.534.596,76
5U1104012 *	Spese per utenza, acqua, illuminazione e forza motrice degli uffici	30.810.466,81	32.620.000,00	30.738.869,48	-71.597,33	-1.881.130,52
5U1104013 *	Spese per riscaldamento e condizionamento degli uffici	18.452.328,96	18.894.881,00	17.152.461,17	-1.299.867,79	-1.742.419,83
5U1104014 *	Spese di conduzione, pulizia, igiene, sanificazione e vigilanza per i locali adibiti ad uffici	82.619.821,27	84.244.494,00	81.019.146,74	-1.600.674,53	-3.225.347,26
5U1104015 *	Fitto di locali adibiti ad uffici	79.016.535,42	0,00	0,00	-79.016.535,42	0,00
5U1104016 *	Spese di manutenzione ordinaria degli stabili strumentali di proprietà (uffici e istituzioni sanitarie)	23.787.469,39	0,00	0,00	-23.787.469,39	0,00
5U1140017 *	Spese per l'organizzazione e la partecipazione a convegni, congressi, conferenze, mostre ed altre manifestazioni	0,00	35.216,00	2.149,64	2.149,64	-33.066,36
5U1140018 *	Spese di facchinaggio, trasporti e spedizioni varie	7.630.654,35	12.493.550,00	11.421.858,98	3.791.204,63	-1.071.691,02
5U1104019 *	Spese per accertamenti sanitari per la concessione di prestazioni istituzionali	2.000.642,91	531,55	0,00	-2.000.642,91	-531,55
5U1104020 *	Spese per i servizi svolti da altri enti ed Organismi nazionali per l'accertamento e la riscossione dei contributi e per l'erogazione delle prestazioni	546.462.176,51	0,00	0,00	-546.462.176,51	0,00
5U1104021 *	Spese per i servi in outsourcing finalizzati recupero contributi	12.880.458,83	5.533.005,66	5.533.005,66	-7.347.453,17	0,00
5U1104022 *	Spese per servizi svolti dalle Banche e dagli Uffici dei conti correnti postali	2.413.148,08	1.599.060,62	1.599.060,62	-814.087,46	0,00
5U1104023 *	Spese per i servizi svolti dai Caf per la determinazione dell'indicatore della situazione economica equivalente (ISEE)	104.825.970,76	0,00	0,00	-104.825.970,76	0,00
5U1104024 *	Oneri di rappresentanza	144,60	7.046,00	484,00	339,40	-6.562,00
5U1104025 *	Consulenze	71.427,38	0,00	0,00	-71.427,38	0,00
5U1104026 *	Spese per la conduzione degli stabili da reddito - misti (custodia, pulizia, riscaldamento)	1.806.612,48	0,00	0,00	-1.806.612,48	0,00
5U1104027 *	Spese di manutenzione ordinaria degli stabili da reddito	3.258,54	0,00	0,00	-3.258,54	0,00
5U1104028 *	Spese per i servizi di archiviazione ex D.lgs n. 42/2004	3.048.024,11	0,00	0,00	-3.048.024,11	0,00
5U1104030 *	Altre spese per l'acquisto di beni di consumo e servizi degli uffici	48.528.096,83	1.668.780,00	524.201,30	-48.003.895,53	-1.144.578,70
5U1104036 *	Spese per il bando di gara relative all'acquisizione di beni e servizi	362.361,25	586.400,00	267.829,30	-94.531,95	-318.570,70
5U1104037 *	Spese per servizi svolti dalle A.S.L.	2.865,06	30.000,00	1.821,72	-1.043,34	-28.178,28
5U1104038 *	Spese per visite mediche di controllo in attuazione dell'art. 5, commi 12 e 13 del decreto n. 463/1983 convertito in legge n. 638/83	68.004.555,63	0,00	0,00	-68.004.555,63	0,00
5U1104039 *	Spese per la trasmissione dati (collegamenti in teleprocessing, rete fonia-dati, accesso alle reti di trasmissione dati, accesso alle reti di trasmissione dati di altri organismi)	2.073.680,74	2.216.000,00	2.098.826,28	25.145,54	-117.173,72
5U1104040 *	materiale di consumo per la elaborazione automatica dei dati	1.852.150,27	5.000.000,00	3.890.743,82	2.028.593,55	-1.109.256,18
5U1104041 *	Manutenzione macchine e attrezzature connesse con la elaborazione automatica dati e software	10.710.328,40	13.031.000,00	10.003.472,58	-706.855,82	-3.027.527,42
5U1104042 *	Spese per l'accesso ai sistemi informativi di altri Enti (Corte di Cassazione, ISTAT, Istituto poligrafico e Zecca dello Stato)	744.360,09	1.151.000,00	538.720,19	-205.639,90	-612.279,81
5U1104044 *	Premi di assicurazione	4.405.316,34	3.627.737,00	2.949.666,82	-1.455.649,52	-678.070,18
5U1104045 *	Compensi per la gestione del patrimonio immobiliare dell'Istituto	1.562.488,45	0,00	0,00	-1.562.488,45	0,00

011003

SEGUÈ						
5U1104047 *	Spese straordinarie connesse alla impostazione e strutturazione delle operazioni di cessione dei crediti ai sensi dell'art. 13 della legge n. 448/1998	0,00	0,00	0,00	0,00	0,00
5U1104048 *	Spese servizi di assistenza e consulenza	0,00	0,00	0,00	0,00	0,00
5U1104049 *	Assistenza tecnico specialistica, manutenzione software e altri servizi	16.365.134,62	16.500.000,00	16.218.588,53	-146.546,09	-281.411,47
5U1104050 *	Assistenza tecnico specialistica, manutenzione software e altri servizi informatici	129.390.188,73	116.868.535,00	113.670.647,97	-15.719.540,76	-3.197.867,03
5U1104051 *	Spese per l'attività di monitoraggio sulla esecuzione dei contratti per la progettazione, realizzazione, manutenzione, gestione e conduzione operativa di sistemi informativi automatizzati	1.474.786,11	1.000.000,00	936.556,14	-538.229,97	-63.443,86
5U1104052 *	Spese per la sicurezza e la salute sui luoghi di lavoro	3.182.301,70	52.131,20	52.131,20	-3.130.170,50	0,00
5U1104053 *	Spese per la fornitura di prestazioni di lavoro temporaneo (lavoro interinale)	435.235,19	0,00	0,00	-435.235,19	0,00
5U1104055 *	Spese per i servizi di trasmissione dati forniti dalla rete unitaria per la pubblica amministrazione	149.185.842,01	134.864.837,00	134.923.293,53	-14.262.548,48	58.456,53
5U1104056 *	Spese per i servizi relativi alla "Business Continuity Disaster Recovery"	34.507.085,73	48.500.000,00	42.847.242,73	8.340.157,00	-5.652.757,27
5U1104057 *	Fitto di stabili adibiti ad uffici già di proprietà trasferiti al FIP - Fondo comune di investimento immobiliare di tipo chiuso - ai sensi dell'art. 4 del DL 351/2001 convertito nella Legge 410/2001	80.253.520,88	0,00	0,00	-80.253.520,88	0,00
5U1104058 *	Spese per l'informazione dell'utenza all'attività ed i servizi dell'Istituto	1.229.212,00	1.229.212,00	1.228.120,00	-1.092,00	-1.092,00
5U1104060 *	Spese per erogazioni pubblicitarie relative alla divulgazione di notizie concernenti organizzazione e attività dell'Istituto	0,00	14.067,00	610,00	610,00	-13.457,00
5U1104061 *	Spese per relazioni pubbliche	0,00	7.000,00	0,00	0,00	-7.000,00
5U1104062 *	Spese per l'acquisto di materiale e servizio igienico sanitari per i locali adibiti ad uffici	1.372.064,05	0,00	0,00	-1.372.064,05	0,00
5U1104063 *	Visite medico fiscali	384.658,61	0,00	0,00	-384.658,61	0,00
5U1104064 *	Compensi ai componenti esterni delle Commissioni mediche per l'accertamento dell'invalidità civile, delle situazioni di handicap e di disabilità	36.431.434,94	5.932,26	5.932,26	-36.425.502,68	0,00
5U1104066 *	Spese di gestione delle strutture sociali	0,00	0,00	0,00	0,00	0,00
5U1104067 *	Spese per servizi di contact center	70.969.529,17	104.205.753,34	95.442.159,99	24.472.630,82	-8.763.593,35
5U1104072 *	Spese per servizi di impiantistica degli stabili strumentali di proprietà o presi in affitto	0,00	19.780.000,00	19.440.596,73	-1.003.743.781,24	43.300.147,16
TOTALE UPB 6		1.608.238.146,89	647.794.512,81	604.494.366,65	-1.003.743.781,24	43.300.147,16
IL TOTALE NON COMPRENDE IL CAPITOLO 51104032 RELATIVO A CAMOGLI E IL CAPITOLO 5U1104065 RELATIVO ALLE SPESE DI GESTIONE HOTEL DIAMOND						
CdR Centro di responsabilità altre strutture di Direzione Generale (UPB 8)						
8U1104003 *	Premi di assicurazione per le strutture sociali	0	700,00	0,00	0,00	-700,00
8U1104004 *	Premi di assicurazione per gli immobili da reddito non cartolarizzati	0	219.150,00	88.832,44	88.832,44	-130.317,56
8U1104015 *	Fitto di locali adibiti ad uffici	0	74.781.599,63	72.183.200,19	72.183.200,19	-2.598.399,44
8U1104016 *	Spese di manutenzione ordinaria degli stabili strumentali di proprietà o in affitto	0	8.156.352,73	6.292.175,03	6.292.175,03	-1.864.177,70
8U1104026 *	Spese per la conduzione degli stabili da reddito non cartolarizzati in gestione diretta	0	3.259.124,00	1.933.421,51	1.933.421,51	-1.325.702,49
8U1104027 *	Oneri per la manutenzione ordinaria degli stabili da reddito non cartolarizzati in gestione diretta	0	1.055.890,00	471.372,12	471.372,12	-584.517,88
8U1104028 *	Spese per i servizi di archiviazione ex D.lgs n. 42/2004	0	3.100.000,00	3.048.024,11	3.048.024,11	-51.975,89
8U1104036 *	Spese per il bando di gara relative all'acquisizione di beni e servizi	0	100.000,00	22.637,53	22.637,53	-77.362,47
8U1104045 *	Compensi per la gestione del patrimonio immobiliare dell'Istituto	0	1.327.595,00	1.330.772,37	1.330.772,37	3.177,37
8U1104052 *	Spese per la sicurezza e la salute sui luoghi di lavoro	0	4.588.070,61	5.506.040,50	5.506.040,50	917.969,89
8U1104057 *	Fitto di stabili adibiti ad uffici già di proprietà trasferiti al FIP - Fondo comune di investimento immobiliare di tipo chiuso - ai sensi dell'art. 4 del DL 351/2001 convertito nella Legge 410/2001	0	64.623.555,00	64.091.414,12	64.091.414,12	-532.140,88
8U1104062 *	Spese per formazione e addestramento del personale (compensi docenza esterna, prodotti, materiali, pubbl., supporti e altro finalizzati alla didattica)	0	3.310.932,00	612.658,65	612.658,65	-2.698.273,35
8U1104069 *	Oneri per la gestione degli archivi e relativa dematerializzazione	0	19.061.000,00	16.133.379,68	16.133.379,68	-2.927.620,32
8U1104070 *	Oneri per posta, servizi postali e corrispondenza	0	17.613.474,00	16.547.850,52	16.547.850,52	-1.065.623,48
8U1104071 *	Oneri per l'acquisizione dei servizi di efficientamento energetico e sostenibilità ambientale	0	400.000,00	227.026,75	227.026,75	-172.973,25
TOTALE UPB 8		0,00	201.597.442,97	188.488.805,52	188.488.805,52	-13.108.637,45
RIEPILOGO						
Totale UPB 4		0,00	4.566.636,57	1.701.375,18	1.701.375,18	-2.865.261,39
Totale UPB 5		1.608.238.146,89	647.794.512,81	604.494.366,65	-1.003.743.781,24	43.300.147,16
Totale UPB 8		0,00	201.597.442,97	188.488.805,52	188.488.805,52	-13.108.637,45
TOTALE COMPLESSIVO		1.608.238.146,89	853.958.592,35	794.674.546,35	-813.653.600,64	-59.274.046,00

011004

Le **spese dell'area informatica**, pari a complessivi 455,36 mln/€ (di cui 325,13 mln/€ per la parte corrente e 130,24 mln/€ per la parte in conto capitale), presentano un incremento di 8,80 mln/€ (+1,97%) rispetto al consuntivo 2012, come rappresentato nel prospetto che segue.

TAB. N. 32

TITOLO I USCITE CORRENTI Uscite per l'acquisto di beni di consumo e di servizi		CONSUNTIVO 2012 (a)	ANNO 2013		DIFFERENZE RISPETTO AL CONSUNTIVO 2012	
			PREVISIONI AGGIORNATE (c)	CONSUNTIVO (d)	VALORI ASSOLUTI (d-a)	%
(Importi in euro)						
CdR D.C. Risorse Strumentali (UPB 5)						
cap. 51104039	Spese per la trasmissione dati (collegamenti in teleprocessing, rete fonia-dati, accesso alle reti di trasmissione dati, accesso alle reti trasmissione dati di altri organismi)	2.073.680,74	2.216.000,00	2.098.826,28	25.145,54	1,21%
cap. 51104040	Stampati, nastri magnetici, pellicole ed altro materiale di consumo per la elaborazione automatica dei dati	1.862.150,27	5.000.000,00	3.890.743,82	2.028.593,55	108,94%
cap. 51104041	Manutenzione macchine e attrezzature connesse con la elaborazione automatica dati e software	10.710.328,40	13.031.000,00	10.003.472,58	-706.855,82	-6,60%
cap. 51104042	Spese per l'accesso ai sistemi informativi di altri Enti (Corte di Cassazione, ISTAT, Istituto poligrafico e Zecca dello Stato)	744.360,09	1.151.000,00	538.720,19	-205.639,90	-27,63%
cap. 51104049	Assistenza tecnico specialistica, manutenzione software e altri servizi	16.365.134,62	16.500.000,00	16.218.588,53	-146.546,09	-0,90%
cap. 51104050	Assistenza tecnico specialistica, manutenzione software e altri servizi informatici	129.390.188,73	116.868.535,00	113.670.647,97	-15.719.540,76	-12,15%
cap. 51104051	Spese per l'attività di monitoraggio sulla esecuzione dei contratti per la progettazione, realizzazione, manutenzione, gestione e	1.474.786,11	1.000.000,00	936.556,14	-538.229,97	-36,50%
cap. 51104055	Spese per i servizi di trasmissione dati forniti dalla rete unitaria per la pubblica amministrazione	149.185.842,01	134.864.837,00	134.923.293,53	-14.262.548,48	-9,56%
cap. 51104056	Spese per i servizi relativi alla "Business Continuity Disaster Recovery"	34.507.085,73	48.500.000,00	42.847.242,73	8.340.157,00	24,17%
TOTALE parte corrente		346.313.556,70	339.131.372,00	326.128.091,77	-21.185.464,93	-6,12%
TITOLO II USCITE IN C/CAPITALE						
Acquisizione di immobilizzazione tecniche						
cap. 52112008	Acquisito macchine e attrezzature connesse con l'elaborazione automatica dati	14.788.300,18	30.000.000,00	29.992.297,80	15.203.997,62	102,81%
cap. 52112009	Spese per l'acquisizione di prodotti programma (software) connessi con la realizzazione di procedure automatizzate	84.990.564,47	103.000.000,00	99.487.668,28	14.497.103,81	17,06%
cap. 52112012	Licenze d'uso di prodotti software (costo di ingresso)	471.247,46	800.000,00	757.065,69	285.818,23	60,65%
TOTALE parte in c/capitale		100.250.112,11	133.800.000,00	130.237.031,77	29.986.919,66	29,91%
TOTALE COMPLESSIVO		446.563.668,81	472.931.372,00	456.365.123,54	8.801.454,73	1,97%

Le maggiori variazioni in termini assoluti delle **spese di parte corrente** riguardano:

- le spese per stampati, nastri magnetici, pellicole ed altro materiale di consumo per la elaborazione automatica dei dati (cap. 5U1104040), pari a 4 mln/€, i quali registrano un aumento di 2 mln/€ (+108,94%);

011005

- le spese per i servizi relativi al "Business Continuity - Disaster Recovery" (cap. 5U1104056) pari a 43 mln/€, con un aumento di 8 mln/€ (+24,17%) rispetto al 2012;
- le spese per assistenza tecnico specialistica, manutenzione software e altri servizi informatici (cap. 5U1104050), pari a 114 mln/€, con una flessione di 16 mln/€ (-12,15%) rispetto al 2012;
- le spese per i servizi di trasmissione dati forniti dalla RUPA (cap. 5U1104055), pari a 135 mln/€, i quali registrano una flessione di 14 mln/€ (-9,56%) rispetto all'esercizio precedente.

Per quanto riguarda le **spese in conto capitale**, si osserva che le principali variazioni sono riferibili:

- all'acquisto macchine e attrezzature connesse con l'elaborazione automatica dati (cap. 5U2112008) per 30 mln/€, con un aumento di 15 mln/€ (+102,81%) rispetto al 2012;
- alle spese per licenze d'uso di prodotti software (costo di ingresso) cap. 5U2112012 per 1 mln/€, con un aumento di 286 mg/€ (+60,65%) rispetto all'esercizio precedente;
- alle spese per l'acquisizione di prodotti programma software connessi con la realizzazione di procedure automatizzate (cap. 5U2112009) per 99 mln/€, con un aumento di 14 mln/€ (+17,06%) rispetto al 2012.

Le misure di contenimento delle spese

La Relazione del Direttore Generale (Allegato tecnico) contiene l'elenco dettagliato delle diverse norme di contenimento della spesa pubblica che hanno ricadute sul bilancio dell'Istituto; la stratificazione, nel tempo, delle diverse disposizioni ha già formato oggetto di analisi da parte del Collegio in occasione dell'esame dei diversi documenti di bilancio (si vedano, tra l'altro, le Relazioni al bilancio di previsione 2013, ai provvedimenti di variazione e all'assestamento dello stesso bilancio 2013), analisi alle quali si rinvia anche in considerazione della vigenza delle norme di cui trattasi.

Sotto il profilo finanziario, l'ammontare complessivo delle riduzioni (con obbligo di versamento al bilancio dello Stato) è quantificato dall'Istituto in € 536.259.304,72 (al netto di € 16.677.623,35, per i quali l'Istituto vanta un credito nei confronti dello Stato come di seguito specificato).

Si riporta, per un quadro di sintesi, il seguente prospetto desunto dall'Allegato tecnico trasmesso dal Direttore Generale.

011006

Tab. n.33

Descrizione	Assestato 2013	Consuntivo 2013
Riepilogo versamenti al bilancio dello Stato		
CAPITOLO 8U1206024	(Importo in euro)	
art. 6, comma 7, legge n. 122 del 30 luglio 2010	561.605,00	561.604,69
art. 61, comma 2, legge n. 133 del 6 agosto 2008	102.500,00	102.500,00
art. 6, comma 8, legge n. 122 del 30 luglio 2010	1.498.207,00	1.498.198,37
art. 61, comma 5, legge n. 133 del 6 agosto 2008	575.145,00	575.145,13
art. 6, comma 12, legge n. 122 del 30 luglio 2010	6.683.214,00	6.683.213,12
art. 6, comma 13, legge n. 122 del 30 luglio 2010	3.839.326,00	3.838.851,08
art. 1, comma 11, legge 266/2005, come modificato dall'art. 6, c. 14, legge n. 122/2010	121.526,00	121.261,62
Sub Totale	13.381.523,00	13.380.774,01
art. 4, c. 66, legge 183/2011	8.000.000,00	8.000.000,00
art.21, c. 8, legge 214/2011	50.000.000,00	50.000.000,00
art.4, c. 77, L. n. 92/2012	72.000.000,00	72.000.000,00
art. 8, c. 3, d l n. 95/2012*	90.517.878,72	107.195.502,07
art. 1, c. 108, legge 228/2012	240.000.000,00	240.000.000,00
Sub Totale	460.517.878,72	477.195.502,07
Totale capitolo 8U1206024	473.899.401,72	490.576.276,08
CAPITOLO 8U1206025		
art. 6, comma 3, legge n. 122 del 30 luglio 2010	155.796,00	30.635,00
art. 61, comma 1, legge n. 133 del 6 agosto 2008	528.377,00	528.377,24
art. 6, comma 1, legge n. 122 del 30 luglio 2010	70.162,00	70.161,49
Totale capitolo 8U1206025	754.335,00	629.173,73
CAPITOLO 8U1206027		
art. 67, commi 5 e 6, della legge n. 133 del 6 agosto 2008	61.605.568,00	61.605.568,00
Totale capitolo 8U1206027	61.605.568,00	61.605.568,00
Totale risparmi per riversamento competenza 2014	536.259.304,72	552.811.017,81
*Effetto della rideterminazione della base di calcolo del versamento ex art. 8, c. 3, d l n. 95/2012. Le somme versate in più, pari a 16.677.623,35 euro, costituiscono credito nei confronti dello Stato		

Il credito che l'Istituto vanta nei confronti dello Stato, come sopra detto ed evidenziato nel prospetto che precede, è dovuto in quanto l'Istituto ha dato applicazione al comma 3 dell'art. 8 del Decreto legge n. 95 del 6 luglio 2012³⁵, "definendo l'ammontare dei consumi intermedi del 2010, che costituiscono la base per il calcolo delle percentuali di riduzione previste dalla norma, predisponendo un apposito prospetto, allegato 6, in sede di 3^ nota di variazione al bilancio di previsione 2012, determinando per il 2013 una riduzione delle spese di euro 107.195.502,07 (pari al 10% di € 1.071.955.020,68), che, come disposto dalla normativa, sono stati versati entro il mese di giugno 2013. Sulla scorta di successivi approfondimenti è emerso che andava escluso dal comparto dei consumi intermedi l'importo relativo alle spese per l'invio di comunicazioni agli utenti, riclassificate nella 10^ categoria in occasione del bilancio preventivo originario 2013. Infatti dette tipologie di spese non costituiscono oneri di funzionamento.

35 - Convertito nella Legge n. 135 del 7 agosto 2012: "Disposizioni urgenti per la revisione della spesa pubblica con invarianza dei servizi ai cittadini".

011007

Per analoghe ragioni sono state escluse le spese bancarie e postali con caratteristica di oneri finanziari a fronte tra l'altro della corresponsione di interessi sui medesimi conti correnti. Per effetto delle suddette esclusioni l'importo delle economie da trasferire al bilancio dello Stato, per il 2013, è stato rideterminato in euro 90.517.878,72.”.

Dall'esame del sotto riportato prospetto emerge che l'ammontare dei risparmi è stato determinato in 460,518 mln/€.

Tab. n. 34

Descrizione	Assestato 2013	Consuntivo 2013
Riepilogo versamenti al bilancio dello Stato		
art. 4, c. 66, legge 183/2011	8.000.000,00	8.000.000,00
art.21, c. 8, legge 214/2011	50.000.000,00	50.000.000,00
art.4, c. 77, L. n. 92/2012	72.000.000,00	72.000.000,00
art. 8, c. 3, d l n. 95/2012*	90.517.878,72	107.195.502,07
art. 1, c. 108, legge 228/2012	240.000.000,00	240.000.000,00
Totale	460.517.878,72	477.195.502,07
Riepilogo risparmi previsti		
risparmi da III nota di variazione 2012	137.748.895,99	
risparmi da preventivo 2013	99.446.606,08	
risparmi da I nota di variazione 2013	96.314.152,00	
risparmi da II nota di variazione 2013	94.666.765,00	
risparmi e entrate utili per la legge di stabilità 2013	29.206.561,99	
risparmi da Assestato 2013	3.134.897,66	
risparmi da Consuntivo 2012		184.962.916,69
risparmi ulteriori da Consuntivo 2013		275.554.962,03
Totale	460.517.878,72	460.517.878,72

*Effetto della rideterminazione della base di calcolo del versamento ex art. 8, c. 3, d l n. 95/2012.

Nel merito dei tagli applicati, si segnala che per l'anno 2013 l'Istituto ha fatto ricorso, seppure in misura minore, a riduzioni ai sensi della legge n. 228/2012 a carico di capitoli di spesa in conto capitale (ivi compresi quelli relativi ai prestiti e mutui al personale dipendente aventi natura di partite finanziarie); si ribadiscono le considerazioni del Collegio e si rinvia alle valutazioni dei Ministeri vigilanti³⁶.

36 - A tal proposito si invita l'Istituto a tenere in debita considerazione quanto rappresentato dalle Amministrazioni vigilanti rispettivamente con note n. 9979 del 24.10.2013 del Ministro del Lavoro e delle Politiche Sociali e n. 13872 del 25.09.2013 del Ministero del Lavoro e delle Politiche Sociali e note nn. 83718 del 15.10.2013 e 75970 del 17.09.2013 del Ministero dell'Economia e delle Finanze.



011008

Considerazioni finali

Il Conto consuntivo 2013, come evidenziato nella I parte di questa relazione, presenta i seguenti risultati differenziali di bilancio:

- disavanzo finanziario di competenza pari a -8.724 mln/€;
- differenziale di cassa pari a -114.822 mln/€;
- risultato economico di esercizio pari a -12.846 mln/€.

Conclusivamente, ferme restando le osservazioni e le valutazioni espresse nella presente relazione, il Collegio esprime il proprio favorevole avviso all'approvazione del rendiconto 2013 invitando nello specifico l'Istituto:



1. a un più puntuale monitoraggio dei residui attivi e passivi; ciò, anche, al fine di pervenire ad un graduale maggiore smaltimento dei residui passivi e all'adozione dei necessari atti interruttivi della prescrizione per quelli attivi; in particolare, poi, si sottolinea come l'ingente mole raggiunta dai residui attivi pone sempre maggiori interrogativi sulla reale qualità dei crediti sottostanti, soprattutto considerando sia i perduranti elevati processi di svalutazione e di accantonamento annuale sia quelli di riaccertamento annuale delle insussistenze dell'attivo. Inoltre, si richiama l'attenzione sull'esigenza di porre massima cura nelle operazioni di impostazione dei dati previsionali e soprattutto di iscrizione delle partite relative agli accertamenti e agli impegni, assicurandone la piena rispondenza alle norme che ne impongono la iscrizione a fronte di somme connesse a effettive posizioni creditorie e a obbligazioni giuridicamente perfezionate;
2. ad adeguare l'attività negoziale ai fabbisogni programmati e di limitare il ricorso all'istituto della proroga e gli affidamenti diretti ai soli casi eccezionali, in coerenza alla normativa vigente.

o o o

o o o o o

011009

Con le valutazioni esposte nella presente Relazione, il Collegio esprime il proprio favorevole avviso al prosieguo del provvedimento.

IL COLLEGIO DEI SINDACIDaniela Carlà Benito Di Troia Antonino Galloni Mariano Martone Giuseppe Umberto Mastropietro Roberto Nicolò Gabriella Maria Salvatore Giuseppe Vitaletti 

€ 61,60



170150013010