

SENATO DELLA REPUBBLICA

XVII LEGISLATURA

Doc. XV
n. 356

RELAZIONE DELLA CORTE DEI CONTI

AL PARLAMENTO

*sulla gestione finanziaria degli Enti sottoposti a controllo
in applicazione della legge 21 marzo 1958, n. 259*

ISTITUTO NAZIONALE DELLA PREVIDENZA SOCIALE (INPS)

(Esercizi 2013 e 2014)

Trasmessa alla Presidenza il 16 febbraio 2016

VOLUME V

PAGINA BIANCA

INDICE**Volume I-II-III**

Determinazione della Corte dei conti n. 6/2016 del 4 febbraio 2016	<i>Vol. I</i>	<i>Pag.</i>	3
Relazione sul risultato del controllo eseguito sulla gestione finanziaria dell'Istituto Nazionale della Previdenza Sociale (INPS) per gli esercizi dal 2013 al 2014	<i>Vol. I</i>	»	7

DOCUMENTI ALLEGATI.*Esercizio 2013:*

Relazione del Commissario straordinario .	<i>Vol. I</i>	»	191
Bilancio consuntivo	<i>Vol. II</i>	»	1373
<i>Segue:</i> Bilancio consuntivo	<i>Vol. III</i>	»	1821
Relazione del Collegio sindacale	<i>Vol. III</i>	»	2951

Volume IV-V-VI*Esercizio 2014:*

Relazione del Presidente	<i>Vol. IV</i>	»	3031
Bilancio consuntivo	<i>Vol. IV</i>	»	3201
<i>Segue:</i> Bilancio consuntivo	<i>Vol. V</i>	»	3953
Relazione del Collegio sindacale	<i>Vol. VI</i>	»	5763

PAGINA BIANCA



Rendiconto 2014

Relazione del Direttore generale

I principali dati del bilancio consuntivo dell'anno 2014 della Gestione degli interventi assistenziali e di sostegno alle gestioni previdenziali – GIAS – evidenziano 101.205 mln di entrate ed un pari importo di uscite.

*
* *

Prima di procedere all'illustrazione delle più significative poste del bilancio, si riporta, in forma aggregata nella tabella che segue, un quadro di sintesi delle entrate e delle uscite del 2014, raffrontate con quelle riferite al consuntivo 2013.

In detto prospetto vengono riassunti in un unico importo fenomeni della medesima natura che nel bilancio sono suddivisi in componenti finanziarie ed economiche.

BILANCIO CONSUNTIVO 2014
SINTESI DELLA SITUAZIONE ECONOMICA E PATRIMONIALE
(in milioni di euro)

	CONSUNTIVO 2 0 1 4	CONSUNTIVO 2 0 1 3	VARIAZIONI
A VALORE DELLA PRODUZIONE			
PROVENTI E CORRISPETTIVI PER LA PRODUZIONE E/O SERVIZI			
Aliquote contributive a carico dei datori di lavoro e/o degli iscritti	1.762,00	1.768,00	-6,00
Poste correttive e compensative di entrate correnti - Rimborso di contributi	-15,00	-10,00	-5,00
Poste correttive e compensative di entrate correnti per sgravi degli oneri sociali ed altre agevolazioni	-6.949,00	-7.302,00	353,00
Poste correttive e compensative di spese correnti	0,00	0,00	0,00
Quote di partecipazione degli iscritti	127,00	123,00	4,00
Totale proventi e corrispettivi per la produzione e/o servizi	-5.075,00	-5.421,00	346,00
ALTRI RICAVI E PROVENTI			
- Trasferimenti dal bilancio dello Stato	98.440,00	99.069,00	-629,00
Poste correttive e compensative di entrate correnti	-7,00	-571,00	564,00
- Trasferimenti dalle Regioni	16,00	10,00	6,00
- Entrate non classificabili in altre voci	146,00	44,00	102,00
- Trasferimenti da/ad altre Gestioni dell'INPS	0,00	2,00	-2,00
Totale altri ricavi e proventi	98.595,00	98.554,00	41,00
TOTALE VALORE DELLA PRODUZIONE	93.520,00	93.133,00	387,00
B COSTI DELLA PRODUZIONE			
COSTI PER ACQUISTO MATERIE PRIME, SUSSIDIARIE, DI CONSUMO E MERCI			
PRESTAZIONI ISTITUZIONALI			
- Spese per prestazioni istituzionali	-58.695,00	-57.977,00	-718,00
Poste correttive e compensative di spese correnti	506,00	486,00	20,00
Totale per prestazioni istituzionali	-58.189,00	-57.491,00	-698,00
AMMORTAMENTI E SVALUTAZIONI	-80,00	-79,00	-1,00
PRELIEVI ED ACCANTONAMENTI A FONDI PER ONERI FUTURI	-94,00	578,00	-672,00
ONERI DIVERSI DI GESTIONE			
- Trasferimenti passivi	-142,00	-259,00	117,00
- Trasferimento ad altre Gestioni dell'INPS	-34.649,00	-35.493,00	844,00
- Uscite non classificabili in altre voci	-3,00	-7,00	4,00
- Spese di amministrazione	-304,00	-325,00	21,00
- Oneri per trasferimento allo Stato delle economie derivanti dalla riduzione delle spese di amministrazione	-48,00	-45,00	-3,00
Totale oneri diversi di gestione	-35.320,00	-35.630,00	310,00
TOTALE COSTI DELLA PRODUZIONE	-93.509,00	-93.121,00	-388,00
DIFFERENZA TRA VALORE E COSTI DELLA PRODUZIONE A + (-B)	11,00	12,00	-1,00
C PROVENTI E ONERI FINANZIARI			
Interessi passivi ed altri oneri finanziari	-3,00	-4,00	1,00
TOTALE PROVENTI E ONERI FINANZIARI	-3,00	-4,00	1,00
E PROVENTI E ONERI STRAORDINARI	-1,00	0,00	-1,00
RISULTATO PRIMA DELLE IMPOSTE	7,00	8,00	-1,00
F IMPOSTE DELL'ESERCIZIO			
- Oneri tributari diversi	-7,00	-8,00	1,00
RISULTATO DI ESERCIZIO	0,00	0,00	0,00

Valore della produzione 93.520 mln

Proventi e corrispettivi per la produzione e/o servizi

Contributi a carico dei datori di lavoro e degli iscritti - Determinati in complessivi 1.762 mln, presentano una diminuzione rispetto al consuntivo 2013 di 6 mln.

Poste correttive e compensative di entrate correnti

Iscritte per 6.949 mln (7.302 mln nel consuntivo 2013), riguardano gli sgravi di oneri sociali. La variazione si riferisce principalmente alla diminuzione degli oneri derivanti dagli sgravi contributivi connessi con la contrattazione di secondo livello ai sensi dell'art.1, comma 67, della legge n.247/2007.

Altri ricavi e proventi

Trasferimenti dal bilancio dello Stato

Ammontano complessivamente a 98.440 mln rispetto ai 99.069 mln del 2013 e si riferiscono al finanziamento a copertura dei seguenti oneri:

- | | | |
|--|--------|-----|
| - Per oneri pensionistici | 67.454 | Mln |
| - Per il mantenimento del salario | 10.387 | Mln |
| - Per gli interventi a sostegno della famiglia | 3.856 | Mln |
| - Per prestazioni economiche derivanti da riduzioni di oneri previdenziali | 656 | Mln |
| - Per sgravi di oneri sociali ed altre agevolazioni | 14.832 | Mln |
| - Per interventi diversi | 1.255 | Mln |

Totale 98.440 Mln

- Per le erogazioni pensionistiche

I trasferimenti dal bilancio dello Stato a copertura degli oneri pensionistici, dei quali viene fornito il dettaglio nell'allegato 9A, ammontano a 67.454 mln, contro i 67.982 mln del 2013, con una diminuzione di 381 mln, determinata principalmente dagli importi relativi alla gestione dipendenti pubblici, parzialmente compensata dall'aumento del contributo dello Stato a copertura degli oneri pensionistici di cui all'art. 37, comma 3, lettera c), della legge n. 88/1989 e di quello a copertura dell'onere per assegni sociali.

- Per il mantenimento del salario

Sono stati accertati in 10.387 mln (vedi per analisi l'allegato 9B), contro i 9.592 mln del consuntivo dell'anno precedente. L'incremento si riferisce principalmente al contributo accertato per la copertura dei trattamenti di ASpI e mini-ASpI.

- Per i trattamenti di famiglia

Riguardo a questa forma di intervento, l'apporto dello Stato per il 2014 è pari a 3.856 mln (vedi per analisi l'allegato 9C) contro i 3.992 mln del 2013.

-Per le prestazioni economiche derivanti da riduzioni di oneri previdenziali

I trasferimenti dal bilancio dello Stato per questa forma d'intervento ammontano a 656 mln (vedi per analisi l'allegato 9D) sostanzialmente invariati rispetto all'esercizio precedente.

- Per sgravi degli oneri sociali ed altre agevolazioni

L'apporto dello Stato è stato accertato in 14.832 mln (vedi per analisi l'allegato 9E) a fronte dei 15.488 mln del 2013.

- Per interventi diversi

I trasferimenti dal bilancio dello Stato a copertura degli oneri per interventi diversi ammontano a 1.255 mln (vedi allegato 9F), contro i 1.338 mln del 2013.

Entrate non classificabili in altre voci

Ammontano a 146 mln e si riferiscono a interessi per la riscossione dilazionata dei contributi posti a carico delle aziende per i pensionamenti anticipati concessi negli anni decorsi e alle sanzioni civili e amministrative. L'aggregato comprende inoltre l'addizionale comunale sul diritto d'imbarco dei passeggeri sugli aeromobili di cui all'art.4, comma 75, della legge n.92/2012 (138 mln).

Costi della produzione 93.509 mln

Prestazioni istituzionali

Spese per prestazioni istituzionali - Ammontano a 58.695 mln (57.977 nel 2013) e attengono, per aggregazione omogenea di prestazioni, a:

- Oneri pensionistici	45.956	Mln
- Oneri per il mantenimento del salario	8.756	Mln
- Oneri per interventi a sostegno della famiglia	3.408	Mln
- Oneri per riduzioni di oneri previdenziali	567	Mln
- Oneri diversi	8	Mln
Totale	58.695	Mln

Si fornisce di seguito un breve commento.

Per quanto riguarda le erogazioni pensionistiche (vedi allegato 16A), le spese ammontano a 45.956 mln, contro i 46.071 mln dell'anno precedente; la diminuzione di 115 mln deriva da variazioni sia positive che negative, tra le quali si segnalano le più rilevanti:

- ◆ +133 mln per la quota parte di ciascuna mensilità erogata per le pensioni di invalidità ante L.222/1984;
- ◆ +119 mln per gli assegni sociali di cui all'art. 3, comma 6, della legge n. 335/1995;
- ◆ -16 mln per la maggiorazione della pensione agli ex combattenti di cui all'art. 6, legge n.140/1985 e all'art. 6, legge n. 544/1988;

- ◆ +221 mln per l'adeguamento della quota parte di ciascuna mensilità erogata ai sensi dell'art. 37 della legge n.88/1989 riguardante la gestione privata;
- ◆ +61 mln per la quota parte di ciascuna mensilità erogata riguardante la gestione dipendenti pubblici;
- ◆ -204 mln per i trattamenti pensionistici a favore dei cd-cm ante 1989 per la naturale diminuzione del numero di tali pensioni;
- ◆ +124 mln per rate di pensione connesse a pensionamenti anticipati, comprensive degli oneri relativi ai lavoratori salvaguardati dagli effetti della riforma pensionistica di cui alla legge n.214/2011 (allegato 16A bis);
- ◆ - 147 mln per miglioramenti pensionistici di cui agli artt. 1, 2 e 2 bis del D.L. n. 409/1990 convertito nella legge n. 59/1991;
- ◆ -42 mln per la prestazione aggiuntiva ai sensi dell'art.5, commi da 1 a 4, della legge 127/2007;
- ◆ + 241 mln per l'erogazione degli assegni sociali e provvidenze agli invalidi civili ai cittadini stranieri titolari di carta di soggiorno o permesso di soggiorno UE per soggiornanti di lungo periodo, ai rifugiati politici, beneficiari di protezione sussidiaria e ai cittadini comunitari e loro familiari, ai quali si applicano le disposizioni previste dall'art. 3 del D.lgs n. 3/2007, dall'art. 24 del D.lgs n. 30/2007 e dal D.lgs 251/2007;
- ◆ - 579 mln per gli oneri pensionistici a carico dello Stato a titolo di finanziamento delle erogazioni pensionistiche della Cassa trattamento pensionistico per i dipendenti dello Stato (ex INPDAP).

Nelle tabelle che seguono vengono riportati, in appositi prospetti, i dati concernenti il numero e l'importo delle pensioni liquidate ed esistenti alla fine degli anni 2013 e 2014.

Pensioni ed assegni sociali liquidati negli anni 2013 e 2014 ai cittadini ultrasessantacinquenni sprovvisti di reddito

Anno	Numero	Importo annuo	Importo medio
pensioni sociali			
2013	11	44.422	4.038
2014	0	0	0
assegni sociali			
2013	41.423	204.514.313	4.937
2014	49.885	252.931.261	5.070
assegni vitalizi			
2013	13	47.726	3.761
2014	22	81.659	3.712

Numero, importo annuo e medio delle pensioni in corso di pagamento vigenti alla fine degli anni 2013 e 2014

Anno	Numero	Importo annuo	Importo medio
Pensioni sociali			
2013	94.533	521.820.549	5.520
2014	80.013	447.505.501	5.593
Assegni sociali			
2013	752.306	3.976.454.029	5.286
2014	781.965	4.196.356.093	5.366
Assegni vitalizi			
2013	7.786	29.204.556	3.751
2014	7.408	28.051.684	3.787
Pensioni ex Enpao			
2013	1.786	2.681.257	1.501
2014	1.603	2.434.443	1.519
Pensioni CD-CM ante 1/1/1989			
2013	429.397	2.265.699.074	5.276
2014	386.668	2.054.896.318	5.314

Per il mantenimento del salario

Per dare la visione dell'onere complessivo derivante dalle prestazioni in argomento, sono riportate le spese unitamente ai connessi oneri per le coperture figurative dei periodi di godimento.

La spesa complessiva per il mantenimento del salario a carico Stato ammonta a 12.344 mln, con un incremento di 942 mln rispetto all'anno precedente. L'aumento deriva dall'attuale quadro congiunturale e si riferisce in particolare alla variazione dei seguenti oneri per interventi a sostegno del reddito posti a carico dello Stato:

- ◆ + 54 mln per trattamenti di cassa integrazione straordinaria;
- ◆ +265 mln per trattamenti di indennità di mobilità;
- ◆ +623 mln per trattamenti di disoccupazione e ASpI.

Nell'allegato 16B e nell'allegato 21 è fornita l'analisi dettagliata degli oneri in parola che, nel prospetto che segue, sono raggruppati per grandi aggregati.

Interventi relativi ad erogazioni per il mantenimento
del salario e connessi ANF
(importi in milioni di euro)

Tipo di trattamento	Onere dell'anno	Copertura assic. IVS	Totale
Trattamento speciale di disoccupazione ai lavoratori edili	94	82	176
Trattamento di disoccupazione ASpI e Mini-ASpI	459 2.921	0 10	459 2.931
A.S.U. e connessi ANF ai soggetti impiegati in L.S.U	71	0	71
Indennità ai Co.Co.Pro.	12	0	12
Totale disoccupazione e ASpI	3.557	92	3.649
Indennità di mobilità	1.980	1.228	3.208
Indennità di mobilità in deroga	304	234	538
Totale mobilità	2.284	1.462	3.746
Cassa integrazione straordinaria	1.779	1.473	3.252
Cassa integrazione in deroga	719	494	1.213
Rimborso alle aziende delle quote di indennità di anzianità	194	0	194
Altri trattamenti assimilati alla CIGS	74	67	141
Contratti di solidarietà	148	0	148
Totale CIGS	2.914	2.034	4.948
Trattamenti assistenziali diversi	1	0	1
TOTALE ONERI	8.756	3.588	12.344

Per i trattamenti di famiglia

Per dare la visione dell'onere complessivo derivante dalle prestazioni in argomento, sono riportate le spese unitamente ai connessi oneri per le coperture figurative dei periodi di godimento.

La spesa complessiva per i trattamenti di famiglia ammonta a 3.767 mln (3.930 mln nel 2013).

Nell'allegato 16 C e nell'allegato 21 è fornita l'analisi dettagliata degli oneri in parola, che nel prospetto che segue sono raggruppati per grandi aggregati.

Interventi relativi ad erogazioni per trattamenti di famiglia
(importi in milioni di euro)

Tipo di trattamento	Onere dell'anno	Copertura assicur.va I.V.S.	Totale
Assegni familiari ai CD – CM	4	0	4
Prestazione a tutela della paternità e maternità - L.53/2000 -	52	72	124
Assegno maternità dei Comuni - art. 74 D.Lgs 151/2001 -	241	0	241
Assegno maternità -art.75 D.Lgs 151/2001-	4	0	4
Retribuzione astensione per assistenza ai disabili - art.80 c.2 L. 388/2000 -	334	111	445
Onere per assistenza ai disabili - L.104/92 e L.53/2000 -	659	173	832
Quota parte dell'A.N.F. - art.3, c.3, L.550/1995 -	1.705	0	1.705
A.N.F. dei Comuni ai nuclei familiari con tre o più figli minori	399	0	399
Indennità padre lavoratore dipendente - art. 4 c. 24 lett. a) L. 92/2012 -	9	3	12
Onere per Voucher - art. 4, c. 24 lett. b) L.92/2012 -	1	0	1
TOTALE ONERI	3.408	359	3.767

Per prestazioni economiche derivanti da riduzione di oneri previdenziali

Queste prestazioni sono state assunte a carico della gestione a seguito della riduzione dei contributi a copertura degli oneri per la tubercolosi e per la maternità.

Anche in questo caso per dare la visione dell'onere complessivo derivante dalle prestazioni in argomento sono riportate le spese unitamente ai connessi oneri per le coperture figurative dei periodi di godimento (80 mln). La spesa complessiva per i trattamenti in parola ammonta a 647 mln (672 mln nel 2013)

Nell'allegato 16 D e nell'allegato 21 è fornita l'analisi dettagliata degli oneri in parola.

Interventi relativi a prestazioni economiche derivanti da riduzione di oneri previdenziali
(importi in milioni di euro)

Tipo di trattamento	Onere dell'anno	Copertura assicur.va I.V.S.	Totale
Prestazioni economiche per la tubercolosi	31	80	111
Prestazione per tutela maternità - art.49, c.1, L. 488/1999	536	0	536
TOTALE ONERI	567	80	647

Poste correttive e compensative di spese correnti

Iscritte per 506 mln rispetto a 486 mln del 2013, riguardano i recuperi di prestazioni pensionistiche, di trattamenti di disoccupazione, di cassa integrazione straordinaria, di mobilità, di oneri per gli interventi a sostegno della famiglia e per prestazioni economiche derivanti dalla riduzione di oneri previdenziali (vedi all. n. 11 e 12).

Ammortamenti e svalutazioni

Pari a 80 mln si riferiscono all'assegnazione al fondo svalutazione crediti contributivi per 31 mln e al fondo svalutazione crediti per prestazioni da recuperare per 49 mln, allo scopo di adeguare gli appositi fondi al presumibile grado di irrecuperabilità dei relativi crediti.

Prelievi ed accantonamenti a fondi per oneri futuri

Il saldo ammonta a 94 mln ed attiene per 117 mln ai prelievi da fondi e per 211 mln ad accantonamenti di contributi versati dallo Stato.

Oneri diversi di gestione

Trasferimenti passivi - (All.17)

Impegnati per 142 mln (259 mln nel 2013), riguardano le somme trasferite a vario titolo ai datori di lavoro per incentivare l'occupazione.

Trasferimenti ad altre gestioni dell'I.N.P.S.

Ammontano a 34.649 mln (35.493 mln nel 2013) e si riferiscono principalmente:

- per 7.306 mln (all. 19) all'onere per la copertura del mancato gettito in conseguenza di agevolazioni contributive disposte dalla legge in favore di determinate categorie di lavoratori e di particolari settori produttivi o alcuni territori che l'art. 37, comma 3, lettera d) della legge 88/1989 pone a carico della Gestione.
- per 4.027 mln (all.21), a fronte di 4.107 mln nell'anno precedente, all'onere per la copertura assicurativa dei periodi indennizzati di trattamento di integrazione salariale straordinaria ed in deroga, di trattamento di disoccupazione speciale edile, di indennità di mobilità e tubercolosi e per i trattamenti a sostegno della maternità e paternità a carico della Gestione.
- per 21.692 mln (all. 22), contro i 22.099 mln nel 2013 all'onere per la copertura del disavanzo di esercizio del Fondo di previdenza degli spedizionieri doganali, del Fondo di previdenza degli addetti alle imposte di consumo, del Fondo di previdenza per i portuali,

del Fondo speciale per i trattamenti pensionistici a favore del personale delle Ferrovie dello Stato s.p.a., all'onere per il trasferimento alla Gestione per l'erogazione delle pensioni, assegni ed indennità agli invalidi civili, ex art.130 del D.L.vo 31/03/1998 ed infine alla copertura del disavanzo della gestione separata per i trattamenti pensionistici dei dipendenti dello Stato ex art ai sensi dell'art. 2, comma 5 della legge n. 183/2011;

- per 1.194 mln (all. 23), all'onere per la copertura delle minori entrate delle gestioni previdenziali e gestioni conto terzi connesse alla riduzione dei monti retributivi imponibili ai fini contributivi ai sensi delle normative vigenti;
- per 424 mln (all. 24) ad oneri per altre coperture (429 mln nel 2013).

Spese di amministrazione

Sono state iscritte per 304 mln (325 mln nel 2013).

L'onere rappresenta la quota parte delle spese di amministrazione complessive dell'Istituto riferite alla Gestione e ripartite in base ai criteri stabiliti dal Regolamento di contabilità dell'Istituto.

Trattasi, in sostanza, delle spese necessarie per la riscossione dei contributi dei datori di lavoro di pertinenza della Gestione stessa, per l'erogazione delle prestazioni e dei servizi nonché per la definizione dei rapporti con lo Stato.

Nella tabella che segue se ne fornisce l'analisi per grandi aggregati, nonché il raffronto con i corrispondenti valori dell'anno 2013.

Spese di amministrazione

Aggregati	Anno 2014	Anno 2013
- Spese per il personale	165.015.145,46	156.078.714,15
- Spese per servizi affidati all'Amministrazione postale, alle Banche e ad altri Enti	9.396.867,91	90.450.678,95
- Spese postali, telegrafiche e telefoniche	6.336.378,00	6.279.056,00
- Illuminazione, forza motrice, riscaldamento, pulizia, vigilanza, manutenzione e adattamento stabili strumentali	14.232.030,00	16.961.377,00
Spese per accertamenti sanitari	313,00	566,00
- Spese legali	3.909.885,58	5.205.523,13
- Spese per i servizi informatici	26.899.415,45	40.553.823,36
- Altre spese	92.695.139,51	18.432.342,75
Totale	318.485.174,91	333.962.081,34
- meno Recuperi	13.586.554,00	7.602.934,00
- meno Residui insussistenti passivi	1.367.095,00	895.850,00
Totale netto	303.531.525,91	325.463.297,34

Proventi ed oneri finanziari

Pari a 3 mln riguardano gli interessi passivi pagati per il ritardo nella liquidazione delle prestazioni a carico della Gestione e quelli sui saldi delle denunce contributive a credito dei datori di lavoro rimborsate in ritardo.

Imposte dell'esercizio

Ammontano a 7 mln e conseguono all'introduzione dell'IRAP disposta a decorrere dal 1° gennaio 1998, dall'art. 10 del D.lgs. 15 settembre 1997, n. 446 sulle retribuzioni del personale dipendente.

Risultato d'esercizio - Per effetto di quanto precedentemente esposto la Gestione si presenta in pareggio.

Stato patrimoniale

Le componenti patrimoniali della Gestione al 31 dicembre 2014, raffrontate con quelle al 1° gennaio, sono evidenziate, per grandi aggregati in milioni di euro, nel prospetto che segue:

	Situazione al 31 Dicembre	Situazione al 1° Gennaio	Variazioni
Immobilizzazioni	5	8	-3
Attivo circolante	44.341	41.451	2.890
Ratei attivi	197	204	-7
Totale delle attività	44.543	41.663	2.880
Fondi per rischi ed oneri	2.382	2.288	94
Debiti	39.920	37.392	2.528
Ratei passivi	2.241	1.983	258
Totale delle passività	44.543	41.663	2.880
Situazione patrimoniale	0	0	0

L'esame delle singole componenti evidenzia quanto segue:

Attivo circolante

Pari a 44.341 mln si riferisce prevalentemente ai crediti verso lo Stato che ammontano a 42.190 mln contro 39.017 mln al 31 dicembre 2013, per il cui dettaglio si rinvia agli allegati da 2A a 2E.

Ratei attivi

Quantificati in 197 mln rappresentano la quota parte di alcune entrate che, di competenza del 2014, troveranno la loro manifestazione finanziaria nell'esercizio successivo.

Fondi per rischi ed oneri

L'importo di 2.382 mln rappresenta la consistenza dei Fondi di accantonamento a copertura di oneri futuri. Tra questi i più rilevanti sono il fondo per le agevolazioni contributive derivanti dalla stabilizzazione dei rapporti di collaborazione coordinata e continuativa (166 mln), per gli sgravi contributivi relativi a prestazioni temporanee di cui all'art. 1, comma 766, lett. a) della legge n. 296/2006 (390 mln), per gli oneri pensionistici derivanti dalla totalizzazione dei periodi assicurativi (489 mln) e per gli oneri a carico del Fondo per l'occupazione (130 mln).

Debiti

Pari a 39.920 mln si riferiscono principalmente a:

- ◆ 1.459 mln ai debiti per prestazioni istituzionali;
- ◆ 35.655 mln alla situazione debitoria al 31/12 della Gestione verso la Tesoreria centrale dello Stato per le anticipazioni a copertura del fabbisogno della Gestione, che peraltro trova totale compensazione nei residui attivi per crediti verso lo Stato;
- ◆ 842 mln al debito in conto corrente con l'Istituto;
- ◆ 1.941 mln ai debiti verso lo Stato per somme trasferite in eccedenza agli oneri per prestazioni e provvidenze varie;
- ◆ 16 mln ai debiti per oneri finanziari derivanti dalla cessione dei crediti contributivi.


Ratei passivi

Quantificati in 2.241 mln si riferiscono a domande giacenti al 31 dicembre, relative principalmente a prestazioni di disoccupazione, di indennità di mobilità e di integrazione salariale straordinaria di competenza dell'anno che verranno conguagliate o liquidate nel 2015.

Situazione patrimoniale netta

La Gestione al 31 dicembre 2014 presenta una situazione patrimoniale netta pari a zero.

Il Direttore centrale
Bilanci e servizi fiscali



Il Direttore generale



INPS - UFF. DD.CC. - Pervenuto il 24 LUG. 2015

Rendiconto 2014

Inps Rendiconto generale 2014

GESTIONE DEGLI INTERVENTI ASSISTENZIALI E DI SOSTEGNO ALLE GESTIONI PREVIDENZIALI

SITUAZIONE PATRIMONIALE AL 31 DICEMBRE 2014

Codice Conto	DENOMINAZIONE CONTO	CONSISTENZA AL 31 DICEMBRE 2014	CONSISTENZA AL 31 DICEMBRE 2013	VARIAZIONI
B	IMMOBILIZZAZIONI			
II	Immobilizzazioni Materiali			
1	Terreni e fabbricati			
	Quota di partecipazione all'acquisizione degli immobili strumentali adibiti ad uffici	5.263.779,81	8.427.920,15	-3.164.140,34
C	ATTIVO CIRCOLANTE			
II	Residui attivi			
2	Crediti per aliquote contributive a carico dei datori di lavoro e degli iscritti (all.1) per oneri pensionistici:	68.351.931,38	68.517.597,99	-165.666,61
	- crediti ceduti alla S.C.C.I spa	445.086,66	451.241,03	
	- altri crediti	67.906.844,72	68.066.356,96	
	per oneri per il mantenimento del salario:	865.604.293,58	849.662.259,78	15.942.033,80
	- crediti ceduti alla S.C.C.I spa	179.359.175,31	182.091.119,67	
	- altri crediti	686.245.118,27	667.571.140,11	
	oneri per prestaz.ni economiche derivanti dalla riduzione di oneri previdenziali:	79.564,42	80.671,12	-1.106,70
	- crediti ceduti alla S.C.C.I spa	78.878,67	79.969,35	-1.090,68
	- altri crediti	685,75	701,77	-16,02
	Fondo svalutazione crediti contributivi	-282.637.841,05	-256.006.146,18	-26.631.694,87
	Crediti per poste correttive e compensative di spese:			
	- per prestazioni pensionistiche	1.329.720.658,46	1.396.521.701,53	-66.801.043,07
	- per prestazioni per il mantenimento del salario	143.975.303,48	118.391.326,89	25.583.976,59
	- per interventi a sostegno della famiglia	5.453.690,99	5.190.593,49	263.097,50
	- per oneri per prestazioni economiche derivanti dalla riduzione di oneri previdenziali	1.816.836,22	1.145.398,24	671.437,98
	- per oneri diversi	403.534,69	436.628,12	-33.093,43
	Fondo svalutazione crediti per prestazioni da recuperare	-651.310.337,06	-686.595.896,98	35.285.559,92
	Crediti verso iscritti soci e terzi per entrate non classificabili in altre voci:			
	- per interessi di mora, sanzioni civili	372,07	391,02	-18,95
4	Crediti verso lo Stato ed altri soggetti pubblici			
	Trasferimenti da parte dello Stato (all. 2)			
	- per oneri pensionistici (all. 2 A)	6.686.702.381,34	7.077.640.970,73	-390.938.589,39
	- per oneri per mantenimento salario (2B)	15.692.908.036,93	14.111.033.665,70	1.581.874.371,23
	- per interventi a sostegno della famiglia (all. 2C)	3.039.339.305,06	2.381.668.923,01	657.670.382,05
	- per oneri per prestazioni economiche derivanti dalla riduzione di oneri previdenziali (all. 2D)	1.158.085.658,92	1.151.626.628,38	6.459.030,54
	- per sgravi degli oneri sociali ed altre agevolazioni (all. 2 E)	14.304.187.508,81	12.966.358.585,27	1.337.828.923,54
	- per interventi diversi (all.2 F)	1.307.360.690,27	1.326.897.689,03	-19.536.998,76
	Trasferimenti da gest.ni fuori bilancio (all.3)			
	- per oneri per mantenimento salario	1.603.490,20	1.603.490,20	0,00
	a riportare.....	43.671.645.078,71	40.514.174.477,34	3.157.470.601,37

GESTIONE DEGLI INTERVENTI ASSISTENZIALI E DI SOSTEGNO ALLE GESTIONI PREVIDENZIALI

SITUAZIONE PATRIMONIALE AL 31 DICEMBRE 2014

Codice Conto	DENOMINAZIONE CONTO	CONSISTENZA AL 31 DICEMBRE 2014	CONSISTENZA AL 31 DICEMBRE 2013	VARIAZIONI
	riporto.....	43.671.645.078,71	40.514.174.477,34	3.157.470.601,37
	Trasferimenti da parte delle Regioni (all. 4).....	80.152.934,84	76.239.706,55	3.913.228,29
	Trasferimenti da parte di altri Enti del settore pubblico			
	- per oneri pensionistici (all.5 A).....	578.663.900,66	578.663.900,66	0,00
	- per sgravi degli oneri sociali ed altre agevolazioni (all. 5B).....	9.626.222,14	9.626.222,14	0,00
5	Crediti verso altri			
	Crediti per anticipazioni alla gestione degli invalidi civili	248.175,11	272.545.726,48	-272.297.551,37
	TOTALE ATTIVO CIRCOLANTE.....	44.340.336.311,46	41.451.250.033,17	2.889.086.278,29
D	RATEI E RISCONTI			
I	Ratei attivi			
1	Contributi a carico dei datori di lavoro e degli iscritti :			
	- per il mantenimento del salario	197.332.550,63	203.564.899,12	-6.232.348,49
	TOTALE.....	197.332.550,63	203.564.899,12	-6.232.348,49
	TOTALE DELLE ATTIVITA'.....	44.542.932.641,90	41.663.242.852,44	2.879.689.789,46

GESTIONE DEGLI INTERVENTI ASSISTENZIALI E DI SOSTEGNO ALLE GESTIONI PREVIDENZIALI

SITUAZIONE PATRIMONIALE AL 31 DICEMBRE 2014

Codice Conto	DENOMINAZIONE CONTO	CONSISTENZA AL 31 DICEMBRE 2014	CONSISTENZA AL 31 DICEMBRE 2013	VARIAZIONI
C	FONDI PER RISCHI ED ONERI			
I	Fondi per rischi ed oneri			
3	per altri rischi e oneri futuri - per la copertura di oneri diversi (all. 7)	2.382.177.059,35	2.288.526.954,11	93.650.105,24
E	DEBITI			
I	Debiti verso iscritti, soci e terzi per prestazioni dovute			
10	Debito per prestazioni istituzionali: Erogazioni pensionistiche: - rate di pensione - rate di pensione CD/CM ante 1989 Oneri per il mantenimento del salario Oneri per interventi a sost. della famiglia Oneri per prestazioni economiche derivanti dalla riduzione di oneri previdenziali Oneri diversi	78.429.809,63 32.597.037,77 1.269.685.196,74 12.496.006,04 65.282.286,16 84.598,93	62.404.787,22 28.447.411,83 559.810.505,86 13.749.422,78 45.261.135,47 96.362,76	16.025.022,41 4.149.625,94 709.874.690,88 -1.253.416,74 20.021.150,69 -11.763,83
11	Debiti verso lo Stato ed altri soggetti pubblici -Anticipazioni di Tesoreria per trasferimenti passivi allo Stato ed altri soggetti pubblici: - verso IPAS per contribuzioni verso la Regione Marche per sgravi ed altre agevolazioni contributive per rimborso allo Stato: - derivanti da trattamenti vari per il mantenimento del salario - per somme trasferite in eccedenza agli oneri per prestazioni e provvidenze varie - per somme trasferite in eccedenza agli oneri per sgravi contrib.vi e per altre agevolazioni contributive - per somme trasferite in eccedenza per la sospensione degli aumenti dell'aliquota del settore agricolo	35.654.929.649,99 3.470.595,15 5.375,80 2.884.470,11 1.826.286.286,96 40.004.505,53 72.276.928,93	34.718.637.864,20 3.676.709,92 5.375,80 2.884.470,11 1.826.286.286,96 40.004.505,53 72.276.928,93	936.291.785,79 -206.114,77 0,00 0,00 0,00 0,00 0,00
12	Debiti diversi Debiti per trasferimenti passivi: - verso i lavoratori già impegnati in L.S.U. che intraprendono attività autonoma..... Debiti per oneri finanziari derivanti dalla cessione dei crediti contributivi - art.13, della legge n.448/1998 Debiti verso altre Gestioni dell'INPS (all.6)..... debito in conto corrente con l'Istituto	19.770,48 15.814.959,36 2.918.200,83 842.445.351,82	26.352,46 15.814.959,36 2.918.200,83 0,00	-6.581,98 0,00 0,00 842.445.351,82
	TOTALE DEBITI.....	39.919.631.030,23	37.392.301.280,02	2.527.329.750,21

GESTIONE DEGLI INTERVENTI ASSISTENZIALI E DI SOSTEGNO ALLE GESTIONI PREVIDENZIALI

SITUAZIONE PATRIMONIALE AL 31 DICEMBRE 2014

Codice Conto	DENOMINAZIONE CONTO	CONSISTENZA AL 31 DICEMBRE 2014	CONSISTENZA AL 31 DICEMBRE 2013	VARIAZIONI
F				
I	Ratei passivi:			
	- per erogazioni pensionistiche.....	5.007.783,00	10.044.281,00	-5.036.498,00
	- per il mantenimento del salario.....	2.155.421.319,52	1.890.587.669,40	264.833.650,12
	- per interventi a sostegno della famiglia.....	3.911.000,00	3.750.000,00	161.000,00
	- per prestazioni economiche derivanti dalla riduzione di oneri previdenziali.....	76.784.449,80	78.032.667,91	-1.248.218,11
	TOTALE.....	2.241.124.552,32	1.982.414.618,31	258.709.934,01
	TOTALE DELLE PASSIVITA'	44.542.932.641,90	41.663.242.852,44	2.879.689.789,46

I Sindaci
Daniela Carlà
Giorgio Danieli - Benito Di Troia - Danilo Festa
Antonino Galloni - Mariano Martone - Roberto Nicolò

Il Presidente
Tito Boeri

Gestione degli interventi assistenziali e di sostegno alle gestioni previdenziali
Bilancio economico dell'anno 2014

	DESCRIZIONE	RENDICONTO	RENDICONTO	VARIAZIONI
		2014	2013	
A)	VALORE DELLA PRODUZIONE			
1	PROVENTI E CORRISPETTIVI PER LA PRODUZIONE E/O SERVIZI			
1	Aliquote contributive a carico dei datori di lavoro e/o degli iscritti (all. 8)			
	- Per oneri pensionistici:	0,00	9.751,93	-9.751,93
	<i>Poste correttive e compensative di entrate correnti (all.18)</i>	0,00	-3.467,81	3.467,81
	- Per oneri per il mantenimento del salario	1.767.819.119,53	1.754.228.300,68	13.590.818,85
	<i>Poste correttive e compensative di entrate correnti (all.18)</i>	-15.113.675,61	-9.940.939,48	-5.172.736,13
		6,24	2,81	3,43
	<i>Poste correttive e compensative di entrate correnti (all.18)</i>	-111,32	-89,58	-21,74
	- Per sgravi degli oneri sociali ed altre agevolazioni	-6.949.480.991,83	-7.302.384.746,21	352.903.754,38
	Quote di partecipazione degli iscritti:	126.854.866,97	123.226.096,23	3.628.770,74
	Proventi derivanti dal divieto di cumulo tra pensione e retribuzione - D.P.R. n.488/1968	2.313.497,09	1.934.048,54	379.448,55
	Proventi derivanti dal divieto di cumulo tra pensione e redditi di lavoro mediante trattenute su pensioni a seguito della totalizzazione dei periodi assicurativi di cui al D.L. n. 42/2006	0,00	1.353,48	-1.353,48
	Detrazione dell'indennità di disoccupazione agricola di cui all'art. 1, comma 57 della legge n. 247/2007 a titolo di solidarietà	125.175.846,17	121.849.442,93	3.326.403,24
	Rimborso della detrazione dell'indennità di disoccupazione di cui all'art. 1, comma 57 della legge n. 247/2007	-634.476,29	-558.748,72	-75.727,57
	<i>Poste correttive e compensative di entrate correnti (all.18)</i>	-731,06	0,00	-731,06
2	Rettifica delle entrate accertate nell'esercizio con i movimenti dei ratei			
	Contributi a carico dei datori di lavoro e/o degli iscritti (storno ratei attivi iniziali)	-203.564.899,12	-189.785.728,33	-13.779.170,79
	Contributi a carico dei datori di lavoro e/o degli iscritti (ratei attivi finali)	197.332.550,63	203.564.899,12	-6.232.348,49
	Totale proventi e corrispettivi per la produzione delle prestazioni e /o servizi	-5.076.153.865,57	-5.421.085.920,64	344.932.055,07
5	ALTRI RICAVI E PROVENTI			
	Trasferimenti da parte dello Stato			
	Trasferimento dal Bilancio dello Stato:			
	- Per oneri pensionistici (all.9 A)	67.453.840.811,48	67.981.446.022,83	-527.605.211,35
	- Per mantenimento del salario (all.9 B)	10.386.759.325,56	9.592.339.852,76	794.419.472,80
	<i>Poste correttive e compensative di entrate correnti (all.18)</i>	-6.907.400,00	-226.903.144,93	219.995.744,93
	- Per interventi a sostegno della famiglia (all.9 C)	3.856.660.098,70	3.991.682.558,94	-135.022.460,24
	- Per prestaz.ni economiche derivanti da riduz.ne di oneri prev.ziali (all.9 D)	656.662.447,49	677.404.325,80	-20.741.878,31
	- Per sgravi degli oneri sociali ed altre agevolazioni (all. 9 E)	14.831.562.979,59	15.488.087.246,21	-656.524.266,62
	<i>Poste correttive e compensative di entrate correnti (all.18)</i>	0,00	-344.118.472,07	344.118.472,07
	- Per interventi diversi (all.9 F)	1.254.959.656,14	1.337.730.573,06	-82.770.916,92
	Trasferimento da gestioni fuori bilancio (all. 10)	0,00	77.060,61	-77.060,61
	Trasferimento da parte delle Regioni			
	- per oneri per il mantenimento del salario (all.11)	12.561.180,85	10.208.541,88	2.352.638,97
	- per sgravi contributivi degli oneri sociali (all.11)	3.913.228,29	0,00	3.913.228,29
	Entrate non classificabili in altre voci			
	- Sanzioni civili, amministrative, multe e ammende (all. 13)	1.044.196,66	1.300.606,61	-256.409,95
	- Interessi per la riscossione dilazionata e differita dei contributi	1.361,12	1.062,84	298,28
	- Entrate diverse	7.297.134,97	8.660.057,81	-1.362.922,84
	- Addizionale comunale sul diritto d'imbarco dei passeggeri sugli aeromobili di cui all'art.4, comma 75, della legge n.92/2012	137.523.005,43	34.123.811,89	103.399.193,54
	Trasferimento da altre Gestioni dell'INPS:			
	Dalla Gestione prestazioni temporanee della indennità ordinarie di disoccupazione non erogate in costanza di trattamento speciale edili - art. 14 della legge n. 427/1975	27.569,28	3.477.397,15	-3.449.827,87
	Rimborso alla Gestione prestazioni temporanee ai lavoratori dipendenti della indennità ordinaria di disoccupazione - quota parte ai sensi dell'art. 3, comma 1, del D.L. n. 299/1994, convertito nella legge n. 451/1994	-13.784,76	-1.738.703,06	1.724.918,30
	Totale altri ricavi e proventi.....	98.595.891.810,80	98.553.778.798,33	42.113.012,47
	TOTALE VALORE DELLA PRODUZIONE (A)	93.519.737.945,23	93.132.692.877,69	387.045.067,54

Gestione degli interventi assistenziali e di sostegno alle gestioni previdenziali
Bilancio economico dell'anno 2014

	DESCRIZIONE	RENDICONTO	RENDICONTO	VARIAZIONI
		2014	2013	
B	COSTI DELLA PRODUZIONE			
6 a	COSTI PER ACQUISTO MATERIE PRIME, SUSSIDIARIE, DI CONSUMO E MERCI			
6 b	PRESTAZIONI ISTITUZIONALI			
	- Per oneri pensionistici (all.16 A)	-45.960.615.303,72	-46.076.199.810,94	115.584.507,22
	Poste correttive e compensative di spese (all.12 A Totale 1)	341.118.829,33	358.352.576,35	-17.233.747,02
	- Per oneri per il mantenimento del salario (all.16 B)	-8.491.147.904,21	-7.721.747.457,74	-769.400.446,47
	Poste correttive e compensative di spese (all.12 A Totale 2)	152.343.878,48	114.490.780,68	37.853.097,80
	- Per interventi a sostegno della famiglia (all.16 C)	-3.407.671.838,10	-3.525.216.057,84	117.544.219,74
	Poste correttive e compensative di spese (all.12 A Totale 3)	8.508.292,89	6.791.992,46	1.716.300,43
	- Per prestaz.ni economiche derivanti da riduz.ne di oneri prev.ziali (all.16 D)	-568.095.873,78	-581.970.938,91	13.875.065,13
	Poste correttive e compensative di spese (all.12 A Totale 4)	3.191.482,15	5.929.697,73	-2.738.215,58
	- Per interventi diversi (all.16 E)	-8.556.295,57	-8.692.470,77	136.175,20
	Poste correttive e compensative di spese (all.12 B)	274.307,26	178.636,77	95.670,49
	Rettifica delle spese impegnate nell'esercizio con i movimenti dei ratei			
	Spese per prestazioni istituzionali (storno ratei passivi iniziali)			
	- per oneri pensionistici	10.044.281,00	15.602.056,00	-5.557.775,00
	- per oneri per il mantenimento del salario	1.890.587.669,40	1.825.449.557,03	65.138.112,37
	- per interventi a sostegno della famiglia	3.750.000,00	3.645.000,00	105.000,00
	- per prestazioni economiche derivanti da riduzione di oneri previdenziali	78.032.667,91	75.367.602,57	2.665.065,34
	Spese per prestazioni istituzionali (ratei passivi finali)			
	- per oneri pensionistici	-5.007.783,00	-10.044.281,00	5.036.498,00
	- per oneri per il mantenimento del salario	-2.155.421.319,52	-1.890.587.669,40	-264.833.650,12
	- per interventi a sostegno della famiglia	-3.911.000,00	-3.750.000,00	-161.000,00
	- per prestazioni economiche derivanti da riduzione di oneri previdenziali	-76.784.449,80	-78.032.667,91	1.248.218,11
	Totale delle prestazioni istituzionali	-58.189.360.359,28	-57.490.433.454,92	-698.926.904,36
10	AMMORTAMENTI E SVALUTAZIONI			
d	SVALUTAZIONE DEI CREDITI COMPRESI NELL'ATTIVO CIRCOLANTE			
	- Svalutazione crediti contributivi	-31.138.640,44	-39.540.473,95	8.401.833,51
	- Svalutazione crediti per prestazioni da recuperare	-48.513.056,47	-39.762.442,74	-8.750.613,73
	Totale svalutazione dei crediti compresi nell'attivo circolante	-79.651.696,91	-79.302.916,69	-348.780,22
13	PRELIEVI ED ACCANTONAMENTI A FONDI PER ONERI FUTURI			
	- Prelievi dai Fondi di accantonamento (all. 15)	117.388.294,87	730.399.877,86	-613.011.582,99
	- Assegnazione ai Fondi di accantonamento (all.26)	-211.038.400,11	-152.446.414,57	-58.591.985,54
	Totale prelievi ed accantonamenti per oneri futuri	-93.650.105,24	577.953.463,29	-671.603.568,53
14	ONERI DIVERSI DI GESTIONE			
	- Trasferimenti passivi (all.17)	-141.844.315,21	-259.236.899,92	117.392.584,71
	Poste correttive e compensative di spese (all.12 B)	338.975,36	548.685,95	-209.710,59
	- Trasferimenti ad altre Gestioni dell'INPS:			
	Oneri relativi ad agevolazioni contributive in favore di categorie e settori produttivi (all.19)	-7.306.151.465,09	-7.644.167.902,46	338.016.437,37
	Poste correttive e compensative di spese (all.12 B)	13.188,97	2.659,35	10.529,62
	Onere per la copertura assicurativa per:			
	maggiore anzianità riconosciuta per i pensionamenti anticipati (all 20)	-5.346.248,09	-5.838.654,23	492.406,14
	periodi di trattamento per il mantenimento del salario, per prestazioni economiche derivanti dalla riduzione di oneri previdenziali e per interventi a sostegno della famiglia (all.21)	-4.041.683.014,12	-4.123.240.777,16	81.557.763,04
	Copertura di disavanzi d'esercizio (all.22)	-21.692.278.712,85	-22.098.735.701,96	406.456.989,11
	Copertura delle minori entrate connesse alla riduzione dei monti retributivi imponibili (all.23)	-1.194.381.239,87	-1.209.204.793,87	14.823.554,00
	Altre coperture (all. 24)	-409.650.722,63	-412.168.776,28	2.518.053,65
	- Uscite non classificabili in altre voci:			
	Rivalutazione monetaria di prestazioni arretrate:			
	- per oneri pensionistici	-399.915,76	-12.911,13	-387.004,63
	- per mantenimento del salario	-7.929,97	-14.728,49	6.798,52
	Varie	-2.829.152,48	-7.134.891,98	4.305.739,50
	- Spese d'amministrazione			
	- per oneri pensionistici	-80.825.288,14	-89.574.631,66	8.749.343,52
	- per oneri pensionistici dei CD/CM ante 1989	-29.690.703,49	-32.259.125,75	2.568.422,26
	- per mantenimento del salario	-150.212.784,60	-159.519.224,99	9.306.440,39
	- per interventi a sostegno della famiglia	-5.127.573,69	-5.202.367,05	74.793,36
	- per prestazioni economiche derivanti da riduzione di oneri previdenziali	-10.203.416,95	-10.207.864,83	4.447,88
	- per sgravi degli oneri sociali ed altre agevolazioni	-27.196.976,16	-28.418.863,02	1.221.886,86
	- per interventi diversi	-274.782,88	-281.220,04	6.437,16
	- Onere per il trasferimento allo Stato delle economie derivanti dalla riduzione delle spese di amministrazione	-48.041.180,02	-44.540.264,76	-3.500.915,26
	Totale oneri diversi di gestione	-35.145.793.257,67	-36.129.208.254,28	983.414.996,61
	TOTALE COSTI DELLA PRODUZIONE (B)	-93.508.455.419,10	-93.120.991.162,60	-387.464.256,50
	DIFFERENZA TRA VALORE E COSTI DELLA PRODUZIONE A + (-B)	11.282.526,13	11.701.715,09	-419.188,96

Gestione degli interventi assistenziali e di sostegno alle gestioni previdenziali
Bilancio economico dell'anno 2014

	DESCRIZIONE	RENDICONTO	RENDICONTO	VARIAZIONI
		2014	2013	
C	PROVENTI E ONERI FINANZIARI			
16	ENTRATE ACCERTATE NELL'ESERCIZIO			
	- Canone d'uso netto degli immobili strumentali	0,00	240.824,29	-240.824,29
	Totale altri proventi finanziari	0,00	240.824,29	-240.824,29
17	INTERESSI PASSIVI ED ALTRI ONERI FINANZIARI			
	- Interessi passivi su prestazioni arretrate	-1.992.055,81	-3.064.823,96	1.072.768,15
	- Interessi passivi sui saldi delle denunce contributive a credito dei datori di lavoro rimborsate in ritardo	-766.375,76	-652.434,99	-113.940,77
	- Interessi passivi diversi	-23.929,78	-20.281,00	-3.648,78
	Totale interessi passivi ed altri oneri finanziari	-2.782.361,35	-3.737.539,95	955.178,60
E	PROVENTI E ONERI STRAORDINARI			
	PROVENTI STRAORDINARI			
	SOPPRAVVENIENZE ATTIVE ED INSUSSISTENZE DEL PASSIVO			
	- Eliminazione residui passivi (all.14)	0,00	501.090,20	-501.090,20
23	SOPPRAVVENIENZE PASSIVE ED INSUSSISTENZE DELL'ATTIVO			
	- Prelievo dal Fondo svalutazione crediti contributivi per la copertura dell'eliminazione dell'anno (all.15)	4.506.945,57	6.742.170,51	-2.235.224,94
	- Prelievo dal Fondo svalutazione dei crediti per prestazioni da recuperare: per la copertura dell'eliminazione dell'anno (all.15)	83.798.616,39	33.788.917,60	50.009.698,79
	- Eliminazione residui attivi (all.25)	-89.536.227,52	-41.419.408,38	-48.116.819,14
	Totale delle partite straordinarie	-1.230.665,56	-387.230,07	-843.435,49
	RISULTATO PRIMA DELLE IMPOSTE	7.269.499,22	7.817.769,36	-548.270,14
F	IMPOSTE DELL'ESERCIZIO			
	- Oneri tributari	-7.269.499,22	-7.817.769,36	548.270,14
	RISULTATO D'ESERCIZIO	0,00	0,00	0,00

ALLEGATO 1

CREDITI PER CONTRIBUTI A CARICO DEI DATORI DI LAVORO E DEGLI ISCRITTI

DESCRIZIONE	CONSISTENZA		VARIAZIONI
	AL 31 DICEMBRE 2 0 1 4	AL 31 DICEMBRE 2 0 1 3	
A) PER IL FINANZIAMENTO DEGLI ONERI PENSIONISTICI:			
Contributo 0,60% di cui alla legge n. 1115/1968 e successive modificazioni ed integrazioni destinato al finanziamento dei pensionamenti anticipati - di cui ceduti alla S.C.C.I. spa	445.086,66 445.086,66	451.241,03 451.241,03	-6.154,37 -6.154,37
Contributi delle aziende a copertura della maggiore anzianità contributiva e delle rate di pensionamento anticipato relativamente a rapporti di lavoro cessati dal 1/3/1989 - art. 5, comma 5, legge n. 169/1991	8.776.288,89	8.776.288,89	0,00
Contributi delle aziende a copertura della maggiore anzianità contributiva e dalle rate di pensionamento anticipato: art. 27, comma 5, della legge n. 223/1991 art. 29 della legge n. 223/1991	6.319.938,67 11.079.401,66	6.341.834,93 11.079.401,66	-21.896,26 0,00
Contributi delle aziende a copertura della maggiore anzianità contributiva e dalle rate di pensionamento anticipato - art.1, legge n. 406/1992	19.383.954,44	19.521.570,42	-137.615,98
Contributi delle aziende a copertura della maggiore anzianità contributiva e dalle rate di pensionamento anticipato - art 13, comma 10, della legge n. 257/1992	246.096,95	246.096,95	0,00
Contributi dell'ENI e delle società del gruppo a copertura della maggiore anzianità contributiva e dalle rate di pensionamento anticipato - art.9 ter, comma 25, legge n. 236/1993	459.907,04	459.907,04	0,00
Contributi delle aziende a copertura della maggiore anzianità contributiva e dalle rate di pensionamento anticipato - art.10, comma 7, legge n. 451 del 1994	17.129.243,93	17.129.243,93	0,00
Contributi delle aziende del gruppo EFIM a copertura della maggiore anzianità contributiva e dalle rate di pensionamento anticipato - art.5, comma 5, legge n. 598/1994	3.322.331,49	3.322.331,49	0,00
Contributi delle aziende esercenti Pubblici servizi di trasporto a copertura degli oneri derivanti dalle rate di pensionamento anticipato - art.4, commi 4 e 5, legge n.11/1996	1.189.681,65	1.189.681,65	0,00
T O T A L E A)	68.351.931,38	68.517.597,99	-165.666,61

segue ALLEGATO 1

CREDITI PER CONTRIBUTI A CARICO DEI DATORI DI LAVORO E DEGLI ISCRITTI

DESCRIZIONE	CONSISTENZA		VARIAZIONI
	AL 31 DICEMBRE 2 0 1 4	AL 31 DICEMBRE 2 0 1 3	
B) PER IL FINANZIAMENTO DEL MANTENIMENTO DEL SALARIO: TRAMITE DENUNCE - RENDICONTO			
Contributi per i trattamenti speciali di disoccupazione ai dipendenti da aziende industriali - 0,30%, legge n.1115/1968	1.061.946,78	1.076.630,70	-14.683,92
Contributi per i trattamenti speciali di disoccupazione ai dipendenti edili-0,80% legge n.427/1975	67.855.211,01	59.162.421,37	8.692.789,64
Contributi per i trattamenti straordinari di integrazione salariale - 0,90% art.9, legge n.407/1990	243.167.786,50	241.853.196,06	1.314.590,44
Contributi per le indennità di mobilità	162.543.595,39	156.033.033,03	6.510.562,36
TOTALE	474.628.539,68	458.125.281,16	16.503.258,52
-di cui ceduti alla S.C.C.I. spa	179.359.175,31	182.091.119,67	-2.731.944,36
CON PROCEDURA DIRETTA			
Contributi addizionali sulle integrazioni salariali straordinarie	138.626.677,57	126.600.780,33	12.025.897,24
Contributi per il finanziamento delle indennità di mobilità	95.266.894,52	87.904.030,40	7.362.864,12
Contributi delle aziende a copertura degli oneri per indennità di mobilità - Art. 4, comma 27, del D.L.n. 510/1996 convertito nella legge n. 608 del 1996 e successive disposizioni integrative	157.082.181,81	177.032.167,89	-19.949.986,08
TOTALE	390.975.753,90	391.536.978,62	-561.224,72
T O T A L E B)	865.604.293,58	849.662.259,78	15.942.033,80
C) PER IL FINANZIAMENTO DELLE PRESTAZIONI ECONOMICHE DERIVANTI DALLA RIDUZIONE DI ONERI PREVIDENZIALI TRAMITE DENUNCE - RENDICONTO	78.878,67	79.969,35	-1.090,68
CON PROCEDURA DIRETTA			
Contributi lavoratori agricoli dipendenti	408,29	408,09	0,20
Contributi lavoratori agricoli CD/CM	277,46	293,68	-16,22
TOTALE PROCEDURA DIRETTA	685,75	701,77	-16,02
T O T A L E C)	79.564,42	80.671,12	-1.106,70
di cui ceduti alla S.C.C.I. spa	78.878,67	79.969,35	-1.090,68
TOTALE ALLEGATO 1	934.035.789,38	918.260.528,89	15.775.260,49

DESCRIZIONE		NUMERO CAPITOLO ENTRATA BILANCIO FINANZIARIO	CONSISTENZA		VARIAZIONI
			AL 31 DICEMBRE 2014	AL 31 DICEMBRE 2013	
A) PER LA COPERTURA DI ONERI RELATIVI A EROGAZIONI PENSIONISTICHE					
Contributo dello Stato a copertura dell'onere per pensioni sociali agli ultra 65enni sprovvisti di reddito e per altri oneri pensionistici già a carico del soppresso Fondo Sociale di cui all'art.1 della legge n. 153/1969 e degli oneri per assegni sociali di cui all'art. 3, comma 6, della legge n. 335/1995					
	Rimborso dello Stato di provvidenze ai cittadini italiani rimpatriati dalla Libia - art.23 bis, legge n.485/1972	8.1.2.03.001	523.999.116,65	0,00	523.999.116,65
	Contributo dello Stato a copertura degli oneri derivanti dal cumulo tra pensione e redditi da lavoro per le pensioni di vecchiaia e per le pensioni con anzianità pari o superiore a 40 anni - Art. 77 della legge n. 448/1998 e art.72 della legge n. 388/2000	8.1.2.03.004	10.228.990,03	9.600.714,14	628.275,89
	Contributo dello Stato per la copertura degli oneri per prestazioni pensionistiche erogate in regime di convenzione con la Repubblica di S.Marino	8.1.2.03.005	57.550.121,60	0,00	57.550.121,60
	Contributo dello Stato per la copertura degli oneri per prestazioni pensionistiche erogate in regime di convenzione con l'Australia	8.1.2.03.008	232.406,00	232.406,00	0,00
	Contributo dello Stato per la copertura degli oneri per prestazioni pensionistiche erogate in regime di convenzione con l'Australia	8.1.2.03.009	2.154.292,00	2.163.292,00	-9.000,00
	Contributo dello Stato per la copertura dei miglioramenti pensionistici di cui agli artt. 1, 2 e 2 bis del D.L. n. 409/1990 convertito nella legge n. 59/1991	8.1.2.03.014	314.850.396,56	829.869.460,62	-515.019.064,06
	Rimborso da parte dello Stato del disavanzo di gestione della Gestione speciale per i trattamenti pensionistici già erogati dal soppresso Fondo previdenziale ed assistenziale degli spedizionieri doganali - art.3, comma 3, della legge n.230/1997	8.1.2.03.020	24.624.344,94	27.554.676,78	-2.930.331,84
	Contributo dello Stato a copertura degli oneri derivanti dalla perequazione automatica delle pensioni e dalle modifiche dei requisiti reddituali per l'integrazione al trattamento minimo ai sensi dell'art. 11, comma 5 e 38 della legge n. 537/1993	8.1.2.03.021	43.377.516,12	0,00	43.377.516,12
	Contributi dello Stato di cui alla legge n. 388/2000 a copertura degli oneri pensionistici derivanti dalla perequazione automatica, dalla rivalutazione dei contributi nell'assicurazione facoltativa e nella mutualità pensioni di cui all'art. 69, commi 1, 2, e 5	8.1.2.03.022	478.972.803,15	317.538.670,15	161.434.133,00
	Contributo dello Stato a copertura degli oneri derivanti dai benefici pensionistici a favore dei sordomuti e degli invalidi con invalidità superiore al 74 per cento di cui all'art. 80, comma 3, della legge n. 388/2000	8.1.2.03.024	171.730.632,73	92.849.217,12	78.881.415,61
	Contributo dello Stato a copertura dell'onere derivante dal pensionamento anticipato dei lavoratori addetti a lavori particolarmente faticosi e pesanti di cui al d.lgs n. 67/2011, modificato dal decreto legge n. 201/2011, convertito, con modificazioni, dalla legge n. 214/2011	8.1.2.03.051	87.850.149,55	53.361.170,82	34.488.978,73
a riportare			1.715.570.769,33	1.333.169.607,63	382.401.161,70

ALLEGATO 2A

CREDITI VERSO LO STATO

segue ALLEGATO 2A

DESCRIZIONE	NUMERO CAPITOLO ENTRATA BILANCIO FINANZIARIO	CONSISTENZA		VARIAZIONI
		AL 31 DICEMBRE 2014	AL 31 DICEMBRE 2013	
riporto		1.715.570.769,33	1.333.169.607,63	382.401.161,70
Contributo dello Stato a copertura degli oneri derivanti dalle misure legislative volte ad ampliare la salvaguardia dai requisiti di accesso al pensionamento previsti dall'articolo 24 del decreto-legge n. 201 del 2011, convertito, con modificazioni, dalla legge 22 dicembre 2011, n. 214, ai sensi dell'art. 1, comma 234 della legge n. 228/2012 (Lavoratori salvaguardati dalla riforma pensionistica) e successive modificazioni e integrazioni	8.1.2.03.053	208.185.946,66	0,00	208.185.946,66
Contributo dello Stato a copertura degli oneri pensionistici relativi alla gestione dipendenti pubblici derivanti dall'estensione dell'art. 18, comma 8, della legge n. 179 del 2002 in materia di benefici previdenziali per i lavoratori esposti all'amianto - art. 39, comma 3, della legge n. 289/2002	8.1.2.03.054	22.812.808,47	19.621.830,61	3.190.977,86
Contributo dello Stato a copertura degli oneri derivanti dall'art. 43, comma 3, della legge n.448/2001 relativamente ai lavoratori della piccola pesca marittima e delle acque interne di cui alla legge n.250/1958	8.1.2.03.033	1.032.914,00	1.032.914,00	0,00
Rimborso dello Stato per gli oneri derivanti dal pensionamento anticipato dei lavoratori dipendenti dalle imprese del gruppo Alitalia - art.1, comma 5, del D.L.n.546/1996 convertito nella legge n.640/1996	8.1.2.03.035	1.272.549,62	1.272.549,62	0,00
Contributo dello Stato a copertura degli oneri derivanti dalla erogazione di una somma aggiuntiva ai titolari di pensione ultrasessantatrenni di cui all'art.5, commi 1, 2, 3 e 4, del D.L.n.81 del 2007 convertito nella legge n.127/2007	8.1.2.03.037	337.235.517,68	333.110.336,65	4.125.181,03
Contributo dello Stato a copertura degli oneri derivanti dalla modifica della rivalutazione automatica di cui all'art 5, c. 6 del D.L. n. 81/2007 convertito nella legge n.127/2007	8.1.2.03.038	102.000.000,00	102.000.000,00	0,00
Contributo a copertura degli oneri derivanti dall'erogazione delle prestazioni di invalidità civile ai cittadini stranieri titolari di carta di soggiorno o permesso di soggiorno UE per soggiornanti di lungo periodo, rifugiati politici, beneficiari di protezione sussidiaria, familiari di cittadini comunitari e cittadini comunitari, ai quali si applicano le disposizioni previste dall'art. 3 del D.lgs n. 3/2007, dall'art. 24 del D.lgs n. 30/2007 e dal D.lgs 251/2007	8.1.2.03.042	186.429.542,92	0,00	186.429.542,92
Contributo a copertura dell'onere derivante dall'erogazione degli assegni sociali ai cittadini stranieri titolari di carta di soggiorno o permesso di soggiorno UE per soggiornanti di lungo periodo, rifugiati politici, beneficiari di protezione sussidiaria, familiari di cittadini comunitari e cittadini comunitari, ai quali si applicano le disposizioni previste dall'art. 3 del D.lgs n. 3/2007, dall'art. 24 del D.lgs n. 30/2007 e dal D.lgs 251/2007	8.1.2.03.043	167.333.055,60	60.215.037,36	107.118.018,24
Rimborso da parte dello Stato degli oneri pensionistici derivanti dalla ricostituzione delle pensioni del Fondo volo ai sensi dell'art. 1-quater, comma 2 del D.L. n. 249/2004 convertito nella legge n. 291/2004	8.1.2.03.046	8.355.924,00	36.355.924,00	-28.000.000,00
a riportare		2.750.229.028,28	1.886.778.199,87	863.450.828,41

segue CREDITI VERSO LO STATO

segue ALLEGATO 2A

DESCRIZIONE	NUMERO CAPITOLO ENTRATA BILANCIO FINANZIARIO	CONSISTENZA		VARIAZIONI
		AL 31 DICEMBRE 2014	AL 31 DICEMBRE 2013	
		2.750.229.028,28	1.886.778.199,87	863.450.828,41
riporto				
Contributo dello Stato a copertura degli oneri derivanti dal pensionamento del personale degli enti lirici e delle istituzioni concertistiche dell'ex ENPALS, ai sensi dell'art. 1, comma 150, Legge n. 311/2004	8.1.2.03.048	3.200.000,00	2.200.000,00	1.000.000,00
Credito per apporto dello Stato a favore della gestione separata per i trattamenti pensionistici ai dipendenti dello stato (CTPS), a carico del bilancio dello Stato, ex legge n. 183/2011	8.1.2.03.049	1.156.997.229,32	1.457.670.519,46	-300.673.290,14
Contributo dello Stato a copertura degli oneri pensionistici derivanti dal cumulo tra pensione e reversibilità e rendita Inail, di cui all'art. 1, comma 2, del decreto legge n. 346/2000, i cui effetti sono stati fatti salvi dall'art. 73, comma 1 della legge n. 388/2000	8.1.2.03.050	41.343.628,50	36.136.326,50	5.207.302,00
Contributo dello Stato a copertura degli oneri per prestazioni (pensioni, assegni ed indennità) a favore degli invalidi civili di cui all'art.130 del D.L.vo n.112/1998	8.1.2.03.400	877.289.684,06	1.667.334.303,04	-790.044.618,98
Contributo dello Stato da porre a carico del Fondo per l'occupazione per oneri derivanti dal pensionamento anticipato dei lavoratori impiegati nei lavori socialmente utili di cui all'art.2, comma 2, del D.I. del 21 maggio 1998	8.1.2.03.550	67.617.933,70	64.005.622,67	3.612.311,03
Contributo dello Stato da porre a carico del Fondo per l'occupazione per oneri pensionistici derivanti dalla rivalutazione dell'anzianità contributiva ai lavoratori delle miniere, cave e torbiere di cui all'art.78, comma 23, della legge n. 388/2000	8.1.2.03.551	5.124.218,00	4.134.537,00	989.681,00
Rimborso dello Stato per la maggiore anzianità di servizio attribuita al personale dimissionario iscritto al Fondo di previdenza per gli addetti alle abolite imposte di consumo - art.23, D.P.R. n.649/1972	8.1.2.03.770	1.446.402,17	3.611.108,28	-2.164.706,11
Rimborso dello Stato delle maggiorazioni del trattamento pensionistico per gli ex combattenti - art. 6, legge n.140/1985 e art. 6, legge n.544/1988	8.1.2.03.771	175.650.687,49	191.473.879,05	-15.823.191,56
Contributo dello Stato per la copertura del disavanzo di gestione del Fondo di previdenza per il personale del Consorzio autonomo del porto dell'Ente autonomo del porto di Trieste - Art.13, comma 2, lett. b), del D.L. n.873/1986 convertito nella legge n. 26/1987	8.1.2.03.773	73.234.280,35	81.513.172,80	-8.278.892,45
a riportare		5.152.133.091,87	5.394.857.668,67	-242.724.576,80

segue CREDITI VERSO LO STATO

segue CREDITI VERSO LO STATO

segue ALLEGATO 2A

DESCRIZIONE	NUMERO CAPITOLO ENTRATA BILANCIO FINANZIARIO	CONSISTENZA		VARIAZIONI
		AL 31 DICEMBRE 2014	AL 31 DICEMBRE 2013	
riporto		5.152.133.091,87	5.394.857.668,67	-242.724.576,80
Contributo dello Stato per la copertura del disavanzo di gestione del Fondo speciale per i trattamenti pensionistici a favore del personale delle Ferrovie dello Stato S.p.A. - Art. 43, comma 3, della legge n. 488 del 1999	8.1.2.03.774	455.892.214,32	714.476.196,46	-258.583.982,14
Contributo dello Stato per la copertura degli oneri per pensionamenti anticipati art.1 bis della legge n.85/1989	8.1.2.03.775	8.658,27	8.658,27	0,00
Rimborso dello Stato a copertura degli oneri derivanti dai benefici pensionistici a favore dei non vedenti di cui all'art.9 della legge n.113/1985 e all'art. 2 della legge n.120/1991	8.1.2.03.776	43.382.305,66	43.382.305,66	0,00
Contributo dello Stato a copertura degli oneri relativi al personale dell'amministrazione delle poste e telecomunicazioni già in quiescenza alla data del 31/7/1994 - Art. 6, comma 5, del D.L. n. 487/1993 convertito nella legge n. 71/1994	8.1.2 03 777	950.971.913,45	835.214.550,97	115.757.362,48
Rimborso dello Stato a copertura dell'onere derivante dai miglioramenti delle pensioni del settore pubblico, di cui all'art. 5 della legge n. 544/1988	8.1.2 03 779	5.453.841,07	6.612.182,75	-1.158.341,68
Contributo dello Stato a copertura degli oneri relativi alla gestione dipendenti pubblici, derivanti dai benefici pensionistici a favore dei non vedenti di cui all'art. 9 della legge n. 113/1985 e all'art. 2 della legge n. 120/1991	8.1.2 03 780	59.441.331,68	66.986.574,44	-7.545.242,76
Rimborso da parte dello Stato degli oneri pensionistici derivanti dai benefici in favore delle vittime del terrorismo e delle stragi di tale matrice di cui alla legge 206/2004 e successive modificazioni ed integrazioni	8.1.2 03 940	10.753.225,67	7.437.034,16	3.316.191,51
Rimborso dello Stato per gli oneri derivanti dal riconoscimento della maggiore anzianità contributiva e delle rate di pensionamento anticipato ai lavoratori del gruppo Finmare ai sensi dell'art.9, comma 8, del D.L.n.77 del 1989 convertito nella legge n.160/1989 e successive proroghe	8.1.2.03.980	8.665.799,35	8.665.799,35	0,00
TOTALE ALLEGATO 2A		6.686.702.381,34	7.077.640.970,73	-390.938.589,39

ALLEGATO 2B

segue CREDITI VERSO LO STATO

DESCRIZIONE	NUMERO CAPITOLO ENTRATA BILANCIO FINANZIARIO	CONSISTENZA		VARIAZIONI
		AL 31 DICEMBRE 2014	AL 31 DICEMBRE 2013	
B) PER IL MANTENIMENTO DEL SALARIO				
Contributo dello Stato a copertura dei trattamenti di integrazione salariale straordinaria - legge n. 1115/1968, legge n. 464/1972, legge n.164/1975	8.1.2.03.201	5.583.393.414,26	3.558.892.133,39	2.024.501.280,87
Contributo dello Stato a copertura degli oneri derivanti dalla proroga dei trattamenti di disoccupazione ordinaria, di mobilità e di disoccupazione speciale per l'edilizia di cui all'art.4, del D.L. n.510 del 1996 convertito nella legge n. 608/1996	8.1.2.03.204	852.355.704,76	1.322.776.653,72	-470.420.948,96
Rimborso dello Stato per le retribuzioni ai volontari del Corpo nazionale del soccorso alpino e speleologico del Club Alpino Italiano - art.1, comma 4, legge n.162/1992	8.1.2.03.205	312.155,95	311.286,73	869,22
Contributo dello Stato a favore della Gestione degli interventi assistenziali e di sostegno alle gestioni previdenziali per la integrale copertura degli oneri di cui all'art.37, della legge n.88/1989	8.1.2.03.213	8.376.241.430,12	8.290.158.836,15	86.082.593,97
Contributo dello Stato a copertura degli oneri derivanti dalle indennità corrisposte ai donatori di midollo osseo - Art.11 della legge n.52/2001	8.1.2.03.215	666.864,25	573.416,45	93.447,80
Credito verso lo Stato per il contributo a copertura dei maggiori oneri per l'indennità di disoccupazione agricola con requisiti normali di cui all'art. 1, commi 55 e 56, della legge n. 247/2007	8.1.2.03.216	119.728.007,68	126.662.345,77	-6.934.338,09
a riportare		14.932.697.577,02	13.299.374.672,21	1.633.322.904,81

segue ALLEGATO 2B

segue CREDITI VERSO LO STATO

DESCRIZIONE	NUMERO CAPITOLO ENTRATA BILANCIO FINANZIARIO	CONSISTENZA		VARIAZIONI
		AL 31 DICEMBRE 2014	AL 31 DICEMBRE 2013	
riporto		14.932.697.577,02	13.299.374.672,21	1.633.322.904,81
Contributo dello Stato a copertura degli oneri derivanti dall'abolizione della disciplina dell'importo massimo per i trattamenti speciali di disoccupazione agricola di cui all'art.1, comma 15, del D.L.n. 2/2006 convertito nella legge n. 81/2006	8.1.2.03.218	70.000.000,00	70.000.000,00	0,00
Contributo dello Stato a copertura del trattamento di integrazione salariale straordinaria corrisposta direttamente ai lavoratori dipendenti dai partiti e movimenti politici e per contratti di solidarietà - Art. 16, comma 1 D.L. 28/12/2013 n.149 convertito con modificazioni dalla legge numero 13 del 21/02/2014	8.1.2.03.223	12.708,52	0,00	12.708,52
Contributo dello Stato da porre a carico del Fondo per l'occupazione per gli oneri derivanti dall'estensione della mobilità e dei trattamenti speciali di disoccupazione edile ai soci di cooperative - Art. 24, comma 4, della legge 196/1997	8.1.2.03.565	316.551,92	41.316.551,92	-41.000.000,00
Rimborso dello Stato da porre a carico del Fondo per l'occupazione per oneri derivanti dall'indennità connesse con i piani di inserimento professionale di cui all'art.81, comma 8, della legge n. 448/1998	8.1.2.03.568	4.503,34	4.503,34	0,00
Contributo dello Stato da porre a carico del Fondo per l'occupazione per gli oneri derivanti dalla proroga dei trattamenti di integrazione salariale straordinaria, dei trattamenti speciali di disoccupazione edile e della indennità di mobilità di cui all'art.45, comma 10, della legge n. 144/1999	8.1.2.03.569	6.614.324,92	5.341.917,05	1.272.407,87
a riportare		15.009.645.665,72	13.416.037.644,52	1.593.608.021,20

segue ALLEGATO 2B

segue CREDITI VERSO LO STATO

DESCRIZIONE	NUMERO CAPITOLO ENTRATA BILANCIO FINANZIARIO	CONSISTENZA		VARIAZIONI
		AL 31 DICEMBRE 2014	AL 31 DICEMBRE 2013	
riporto		15.009.645.665,72	13.416.037.644,52	1.593.608.021,20
Rimborso dello Stato, da porre a carico del Fondo per l'Occupazione per la copertura degli oneri derivanti dai trattamenti a sostegno del reddito (proroghe delle integrazioni salariali straordinarie, mobilità ed indennità) di cui all'art.2, comma 1, lett.a),b) e c), del D.L. n. 158/2001 convertito nella legge n. 248/2001	8.1.2.03.573	20.143,00	20.143,00	0,00
Contributo dello Stato da porre a carico del Fondo per l'occupazione per la copertura degli oneri derivanti dagli assegni di utilizzo per prestazioni per attività socialmente utili e dai relativi costi di gestione per periodi a partire dal 1° luglio 2001	8.1.2.03.574	13.925.205,58	17.424.485,19	-3.499.279,61
Contributo dello Stato da porre a carico del Fondo per l'occupazione per oneri derivanti dai trattamenti di mobilità di cui all'art.1, commi 1, 2 e 5, e all'art. 4, del D.L. n. 108/2002 convertito nella legge n. 172/2002 e successive disposizioni modificative ed integrative	8.1.2.03.575	9.004.254,62	12.721,22	8.991.533,40
Rimborso dello Stato, da porre a carico del Fondo per l'Occupazione per oneri derivanti dalla proroga di trattamenti di cassa integrazione salariale straordinaria per crisi aziendale di cui all'art. 1, comma 1, della legge n. 291/2004 e successive modificazioni (cessazione attività)	8.1.2.03.579	139.293.839,43	108.046.400,18	31.247.439,25
Rimborso dello Stato, da porre a carico del Fondo per l'Occupazione per oneri derivanti dall'estensione dei trattamenti di integrazione salariale straordinaria e dei trattamenti di mobilità al personale, anche navigante, dei vettori aerei e delle società da questi derivanti di cui all'art. 1 bis, comma 1, della legge n. 291 del 2004	8.1.2.03.580	21.427.769,56	21.427.769,56	0,00
Rimborso dello Stato, da porre a carico del Fondo per l'Occupazione per oneri derivanti dalla proroga dei trattamenti di integrazione salariale straordinaria e di mobilità ai sensi dell'art.8, comma 3ter, della legge n. 248/2005 (imprese commerciali, agenzie di viaggio e di turismo con più di 50 dipendenti ed imprese di vigilanza con più di 15 dipendenti)	8.1.2.03.586	211.505.480,63	211.505.480,63	0,00
Rimborso dello Stato, da porre a carico del Fondo per l'Occupazione per oneri derivanti dalla concessione in deroga e dalla proroga dei trattamenti di integrazione salariale straordinaria, dei trattamenti di mobilità e di disoccupazione speciale di cui all'art.3, comma 137, della legge n. 350/2003 e successive disposizioni modificative ed integrative	8.1.2.03.589	97.455.656,79	176.989.070,65	-79.533.413,86
a riportare		15.502.278.015,33	13.951.463.714,95	1.550.814.300,38

segue ALLEGATO 2B

segue CREDITI VERSO LO STATO

DESCRIZIONE	NUMERO CAPITOLO ENTRATA BILANCIO FINANZIARIO	CONSISTENZA		VARIAZIONI
		AL 31 DICEMBRE 2014	AL 31 DICEMBRE 2013	
riporto		15.502.278.015,33	13.951.463.714,95	1.550.814.300,38
Credito verso lo Stato (Fondo per l'occupazione), a copertura degli oneri derivanti dalla indennità ordinaria di disoccupazione non agricola ai lavoratori sospesi per crisi aziendale o occupazionale di cui all'art. 19 comma 1, lett. a) , B) e c) e comma 2 del D.L.185 convertito nella legge n. 2/2009. Art. 19, comma 6 del D.L. n. 185/2008 convertito nella legge n. 2/2009	8.1.2.03.591	0,00	33.876.798,62	-33.876.798,62
Credito verso lo Stato (Fondo per l'Occupazione), a copertura degli oneri per indennità pari a una mensilità di mobilità corrisposta ai lavoratori in cassa integrazione o in mobilità che accettano una sede di lavoro distante più di 100 Km dal luogo di residenza . Art. 1, comma 2, lettera d) della legge n. 80/2005	8.1.2.03.592	236.128,09	565.762,77	-329.634,68
Credito verso lo Stato (Fondo sociale per l'occupazione e formazione), a copertura degli oneri derivanti dalla maggiorazione del trattamento di integrazione salariale per i contratti di solidarietà di cui all'art. 1 del D.L. n. 726/1984 . - Art. 1, comma 6 del D.L. 78/2009 convertito nella legge n.102/2009	8.1.2.03.593	115.393.259,78	52.218.678,36	63.174.581,42
Credito verso lo Stato (Fondo per l'occupazione) per il contributo a copertura degli oneri per i periodi eccedenti la mobilità ordinaria riguardanti imprese sottoposte a procedure concorsuali e interessate al programma di reimpiego di lavori ultracinquantenni. Art. 1 comma 10 del D.L. n. 68/2006 convertito nella legge n. 127/2006	8.1.2.03.594	473.731,03	1.035.487,74	-561.756,71
Contributo dello Stato (Fondo sociale per l'occupazione e formazione) a copertura degli oneri derivanti dall'incentivo al reimpiego in forma autonoma o in cooperativa per i lavoratori destinatari, per gli anni 2009 e 2010, di ammortizzatori sociali in deroga o sospesi ai sensi dell'art. 19, comma 1 del D.L. 185/2008 convertito nella legge n. 102/2009.	8.1.2.03.595	82.151,10	600.164,99	-518.013,89
Credito verso lo Stato (Fondo per l'occupazione e la formazione) a copertura dell'onere relativo ai trattamenti di cassa integrazione straordinaria e di mobilità nel settore aeroportuale ai sensi dell'art. 2, comma 37, della legge n. 203 del 22 dicembre 2008.	8.1.2.03.596	0,00	30.819.543,72	-30.819.543,72
a riportare		15.618.463.285,33	14.070.580.151,15	1.547.883.134,18

segue ALLEGATO 2B

segue CREDITI VERSO LO STATO

DESCRIZIONE	NUMERO CAPITOLO ENTRATA BILANCIO FINANZIARIO	CONSISTENZA		VARIAZIONI
		AL 31 DICEMBRE 2013	AL 31 DICEMBRE 2012	
riporto		15.618.463.285,33	14.070.580.151,15	1.547.883.134,18
Contributo dello Stato a copertura degli oneri derivanti dagli interventi ai lavoratori che hanno aderito al programma triennale denominato " azione di sistema Welfare to work" per le politiche del reimpiego ai sensi del Decreto direttoriale del Ministero del lavoro e delle politiche sociali n. 130 del 29 dicembre 2009	8.1.2.03.597	4.100.359,65	42.310,00	4.058.049,65
Contributo dello Stato a copertura degli oneri derivanti dal prolungamento dell'intervento a tutela del reddito ai lavoratori in mobilità e ai lavoratori esodati Art. 12, comma 5bis, del D.L. n. 78/2010 convertito nella legge n. 122/2010	8.1.2.03.599	12.200.652,23	18.914.821,55	-6.714.169,32
Contributo dello Stato a copertura degli oneri derivanti dalle prestazioni di integrazione salariale a favore dei lavoratori dipendenti, autonomi e titolari di impresa individuale dei territori delle province di Bologna, Modena, Ferrara, Mantova, Reggio Emilia e Rovigo colpiti dagli eventi sismici del 20 e 29 maggio 2012 erogato ai sensi dell'art.15 commi 1 e 2 D.L. 74/2012 convertito con legge 122/2012 - Decreto del Ministero del Lavoro e delle Politiche sociali n.75719 del 17 settembre 2013 -	8.1.2.03.603	3.001.890,20	21.496.383,00	-18.494.492,80
Contributo dello Stato a copertura degli oneri derivanti dalla maggiorazione del trattamento di integrazione salariale per i contratti di solidarietà di cui all'art. 1 del D.L. n. 726/1984 . - per i periodi relativi all'anno 2014 - Art. 1, comma 186 della legge n.147/2013	8.1.2.03.604	55.141.849,52	0,00	55.141.849,52
TOTALE ALLEGATO 2B		15.692.908.036,93	14.111.033.665,70	1.581.874.371,23

ALLEGATO 2C

segue CREDITI VERSO LO STATO

DESCRIZIONE	NUMERO CAPITOLO ENTRATA BILANCIO FINANZIARIO	CONSISTENZA		VARIAZIONI
		AL 31 DICEMBRE 2014	AL 31 DICEMBRE 2013	
C) PER ONERI A SOSTEGNO DELLA FAMIGLIA				
Contributo dello Stato a copertura delle spese di funzionamento connesse con oneri per interventi a sostegno della famiglia	8.1.2.03.242	0,00	177.946,50	-177.946,50
Contributo dello Stato a favore della Gestione degli interventi assistenziali e di sostegno alle Gestioni previdenziali per la integrale copertura degli oneri di cui all'art.37 della legge n. 88/1989	8.1.2.03.244	8.234.151,39	7.155.325,52	1.078.825,87
Rimborso dello Stato degli oneri derivanti dall'assegno ai nuclei familiari concesso dai Comuni ai sensi dell'art.65 della legge n. 448/1998 - Art.50 della legge n. 144/1999	8.1.2.03.415	73.452.621,14	23.198.476,31	50.254.144,83
Rimborso dello Stato dell'assegno di maternità di cui all' art. 49, commi 8 e 9, della legge n.488/1999	8.1.2.03.417	49.108.234,34	45.342.700,63	3.765.533,71
Rimborso dello Stato a copertura degli oneri per l'assistenza a portatori di handicap per oneri di cui all'art. 33 della legge n. 104/1992	8.1.2.03.418	1.878.035.294,80	1.581.760.480,12	296.274.814,68
Contributo dello Stato a copertura degli oneri per l'assistenza ai portatori di handicap di cui all'art.80, comma 2, della legge n. 388 del 2000 - Art. 42, comma 5 del Dlgs n. 151/2001.	8.1.2.03.420	1.027.611.903,39	722.494.793,93	305.117.109,46
Contributo dello Stato per copertura figurativa degli oneri per l'indennità giornaliera obbligatoria e facoltativa spettante al padre lavoratore dipendente di cui all'art.4, comma 24 lett. A) della legge n.92/2012	8.1.2.03.423	2.897.100,00	1.539.200,00	1.357.900,00
TOTALE ALLEGATO 2C		3.039.339.305,06	2.381.668.923,01	657.670.382,05

ALLEGATO 2D

segue CREDITI VERSO LO STATO

DESCRIZIONE	NUMERO CAPITOLO ENTRATA BILANCIO FINANZIARIO	CONSISTENZA		VARIAZIONI
		AL 31 DICEMBRE 2014	AL 31 DICEMBRE 2013	
D) PER LE PRESTAZIONI ECONOMICHE DERIVANTI DALLA RIDUZIONE DI ONERI PREVIDENZIALI				
Contributo dello Stato a copertura delle prestazioni economiche per la tubercolosi - art. 3, comma 14, della legge n.448/1998	8.1.2.03.261	311.962.401,11	251.874.613,69	60.087.787,42
Contributo dello Stato a copertura degli oneri per prestazioni di maternità di cui all'art. 49, commi 1 e 2, della legge n.488/1999	8.1.2.03.262	833.926.001,91	890.188.131,38	-56.262.129,47
Contributo dello Stato a integrale copertura degli oneri di cui all'art. 37 della legge n. 88/1989	8.1.2.03.265	12.197.255,90	9.563.883,31	2.633.372,59
TOTALE ALLEGATO 2 D		1.158.085.658,92	1.151.626.628,38	6.459.030,54

ALLEGATO 2E

segue CREDITI VERSO LO STATO

DESCRIZIONE	NUMERO CAPITOLO ENTRATA BILANCIO FINANZIARIO	CONSISTENZA		VARIAZIONI
		AL 31 DICEMBRE 2014	AL 31 DICEMBRE 2013	
E) PER SGRAVI DEGLI ONERI SOCIALI ED ALTRE AGEVOLAZIONI				
Contributo dello Stato a copertura degli oneri derivanti dalla riduzione contributiva a favore delle aziende esercenti pubblici servizi di trasporto ai sensi dell'art.1, comma 2, del D.L.n.451/1998 convertito nella legge n.40/1999 e successive disposizioni	8.1.2.03.281	372.713.911,15	125.810.502,05	246.903.409,10
Contributo dello Stato a copertura degli oneri derivanti dalle agevolazioni contributive per contratti di formazione e lavoro di cui all'art. 15 della legge n. 196/1997	8.1.2.03.282	61.974.828,00	61.974.828,00	0,00
Rimborso dello Stato per sgravi di oneri contributivi nel Mezzogiorno - art. 19, del D.L. 918/1968 convertito nella legge n. 1089/1968	8.1.2.03.284	159.795.799,44	159.194.038,71	601.760,73
Rimborso dello Stato per sgravi di oneri contributivi nel Mezzogiorno - art. 22, comma quinto, lett. b), legge n. 183/1976	8.1.2.03.285	12.641.894,20	12.434.725,70	207.168,50
Rimborso dello Stato per lo sgravio di contributi previdenziali a favore delle imprese delle province di Trieste e Gorizia - art. 4 della legge n. 26 del 1986	8.1.2.03.286	352.900,38	352.900,38	0,00
Rimborso dello Stato per sgravi di oneri contributivi a favore dei datori di lavoro italiani operanti all'estero nei Paesi extracomunitari - art.4, comma 2, lett. a) del D.L. n. 317/1987 convertito nella legge n.398/1987	8.1.2.03.287	96.940.999,43	81.410.426,09	15.530.573,34
Rimborso dello Stato per sgravi di oneri contributivi nel Mezzogiorno di cui all'art. 1 del D.M. 5 agosto 1994 - art.19, comma 5, del D.L.n. 299 del 1994 convertito nella legge n. 451/1994 e dell'art.27, comma 3, del D.L. n. 669/1996	8.1.2.03.288	18.293.901,97	18.293.901,97	0,00
a riportare		722.714.234,57	459.471.322,90	263.242.911,67

segue ALLEGATO 2E

segue CREDITI VERSO LO STATO

DESCRIZIONE	NUMERO CAPITOLO ENTRATA BILANCIO FINANZIARIO	CONSISTENZA		VARIAZIONI
		AL 31 DICEMBRE 2014	AL 31 DICEMBRE 2013	
riporto		722.714.234,57	459.471.322,90	263.242.911,67
Rimborso dello Stato degli oneri derivanti dal contributo e dagli sgravi contributivi a favore delle imprese di cui all'art. 4, commi 17 e 21, della legge n. 449/1997 e all'art. 3, comma 5, della legge n. 448/1998	8.1.2.03.289	34.235.823,11	33.935.781,78	300.041,33
Rimborso dello Stato per la copertura progressiva degli oneri derivanti dalle agevolazioni contributive ai sensi dell'art.37, comma 5, della legge n. 88/1989	8.1.2.03.291	3.268.889.443,02	2.845.015.756,43	423.873.686,59
Rimborso dello Stato per sgravi di oneri contributivi nel Mezzogiorno ad incremento dei livelli occupazionali di cui all'art. 1, comma 2, del D.L. n. 71/1993 convertito nella legge n. 151/1993 e successive proroghe e all'art. 2 del D.M. 5 agosto 1994 e successive disposizioni modificative ed integrative	8.1.2.03.292	1.068.475,05	1.068.475,05	0,00
Rimborso dello Stato a copertura degli oneri derivanti dagli esoneri contributivi di cui all'art.1, commi 361 e 362, della legge n. 266/2005	8.1.2.03.293	1.499.512.196,99	1.300.136.679,75	199.375.517,24
Rimborso dello Stato per sgravi contributivi in agricoltura di cui all'art.14, della legge n.64/1986 e successive modificazioni e integrazioni e art.19, comma 5, D. L.vo n.96/1993	8.1.2.03.294	69.083.798,64	69.083.798,64	0,00
Rimborso dello Stato a copertura degli oneri derivanti dalle agevolazioni contributive ai datori di lavoro agricolo - art.11, comma 27, della legge n. 537/1993	8.1.2.03.295	388.396.255,89	267.838.150,51	120.558.105,38
Contributo dello Stato a copertura degli oneri derivanti dagli incentivi all'occupazione dei lavoratori anziani di cui all'art. 75 e e dagli esoneri contributivi di cui all'art.120, commi 1 e 2, della legge n. 388/2000	8.1.2.03.296	581.970.368,62	765.616.918,01	-183.646.549,39
Contributo dello Stato a copertura degli oneri derivanti dagli sgravi contributivi a favore delle imprese che attuano i programmi di riallineamento ai sensi dell'art.5, del D.L.510/1996 convertito nella legge n.608/1996 - Art. 116, comma 5, della legge n.388/2000	8.1.2.03.297	1.093.192,33	1.093.192,33	0,00
a riportare		6.566.963.788,22	5.743.260.075,40	823.703.712,82

segue ALLEGATO 2E

segue CREDITI VERSO LO STATO

DESCRIZIONE	NUMERO CAPITOLO ENTRATA BILANCIO FINANZIARIO	CONSISTENZA		VARIAZIONI
		AL 31 DICEMBRE 2014	AL 31 DICEMBRE 2013	
riporto		6.566.963.788,22	5.743.260.075,40	823.703.712,82
Contributo dello Stato a favore della Gestione degli interventi assistenziali e di sostegno alle gestioni previdenziali per la integrale copertura degli oneri di cui all'art.37, della legge n.88/1989	8.1.2.03.300	3.647.586.515,17	3.641.581.578,34	6.004.936,83
Contributo dello Stato a copertura degli oneri derivanti dagli sgravi contributivi per i nuovi assunti ad incremento dei livelli occupazionali ai sensi dell'art.44 della legge n. 448/2001	8.1.2.03.301	572.804.305,32	572.804.305,32	0,00
Credito verso lo Stato già a copertura degli oneri per trattamenti di famiglia riassegnati per la copertura degli oneri derivanti dalle agevolazioni contributive	8.1.2.03.302	87.886.761,75	87.886.761,75	0,00
Contributo dello Stato a copertura degli oneri derivanti dalle agevolazioni contributive per gli apprendisti artigiani e non artigiani a favore dei datori di lavoro con un numero di addetti pari o inferiore a nove di cui all'art.1, comma 773, della legge n. 296/2006	8.1.2.03.308	95.603.412,86	277.436.011,90	-181.832.599,04
Credito verso lo Stato per il contributo a copertura degli oneri contributivi su quota di retribuzione connesse con la contrattazione aziendale e territoriale - Art. 1, comma 67, della legge n. 247 / 2007	8E1203311	978.070.741,96	611.654.540,26	366.416.201,70
Credito verso lo Stato per la copertura del mancato gettito contributivo delle gestioni previdenziali, derivante dalle agevolazioni contributive di cui agli artt. 8, comma 2 e 35, della legge n.223/1991 ai datori di lavoro che assumono lavoratori beneficiari dell'indennità di disoccupazione non agricola con requisiti normali e in mobilità ai sensi dell'art. 2, comma 134, primo e secondo periodo della legge 23 dicembre 2009, n. 191	8E1203313	12.370,05	439.992,52	-427.622,47
Credito verso lo Stato a copertura degli oneri derivanti dal contributo a favore dei datori di lavoro che assumono lavoratori beneficiari dell'indennità di disoccupazione non agricola con requisiti normali o del trattamento di disoccupazione edile, ai sensi dell'art.2, comma 151, della legge n.191/2009	8E1203314	289.838,99	174.919,43	114.919,56
Contributo dello Stato a copertura degli oneri derivanti da sgravi contributivi alle aziende che assumono lavoratori a tempo determinato ai sensi dell' art. 10 della legge n.53/2000	8.1.2.03.475	243.023.241,88	206.954.401,09	36.068.840,79
Contributo dello Stato a copertura degli oneri derivanti da sgravi contributivi ai lavoratori ai sensi dell'art. 1, comma 188 della legge n. 296/2006	8.1.2.03.476	21.428.073,67	21.428.073,67	0,00
a riportare		12.213.669.049,87	11.163.620.659,68	1.050.048.390,19

segue ALLEGATO 2E

segue CREDITI VERSO LO STATO

DESCRIZIONE	NUMERO CAPITOLO ENTRATA BILANCIO FINANZIARIO	CONSISTENZA		VARIAZIONI
		AL 31 DICEMBRE 2014	AL 31 DICEMBRE 2013	
riporto		12.213.669.049,87	11.163.620.659,68	1.050.048.390,19
Rimborso dello Stato per sgravi di oneri a favore delle imprese che reimpiegano personale con qualifica dirigenziale - art.20, comma 2, del D.L. n. 301/1996 convertito nella legge n. 266/1997	8.1.2.03.515	748.997,35	726.451,19	22.546,16
Contributo dello Stato a copertura degli oneri derivanti dall'erogazione dell'incentivo straordinario ai datori di lavoro per la creazione di rapporti di lavoro stabili o di durata ampia, in favore di uomini under 30 e di donne di qualsiasi età, ai sensi del decreto del Ministero del Lavoro e delle Politiche sociali del 5 ottobre 2012 e dell'art. 24, comma 27, del D.L. n.201 del 2011, convertito nella legge n. 214 DEL 2011	8.1.2.03.516	9.287.327,11	17.014.922,06	-7.727.594,95
Rimborso dello Stato degli oneri per riduzioni contributive a favore dei datori di lavoro che assumono lavoratori con contratto a tempo indeterminato part-time ai sensi dell'art.5, comma 4, del D.Lgs. n. 61/2000 - Art.4, comma 1, lett. a), del D.M.12 aprile 2000	8.1.2.03.710	89.112,64	89.112,64	0,00
Contributo dello Stato a carico del Fondo per l'occupazione a copertura degli oneri derivanti dalle agevolazioni contributive alle imprese di cui all'art. 1, comma 1, della legge n. 52/1998 e successive proroghe e modificazioni	8.1.2.03.711	69.608.648,62	68.174.441,50	1.434.207,12
Rimborso dello Stato da porre a carico del Fondo per l'occupazione per oneri derivanti dal contributo ai datori di lavoro e agli enti pubblici economici che assumono a tempo indeterminato i lavoratori impiegati nei lavori socialmente utili - art.4, comma 1, del D.I. del 21 maggio 1998	8.1.2.03.713	253.697,06	253.697,06	0,00
Credito verso lo Stato (Fondo per l'occupazione) per oneri derivanti dagli incentivi ai datori di lavoro e alle società di fornitura di lavoro temporaneo a sostegno della ricollocazione lavorativa dei lavoratori impegnati in lavori socialmente utili ai sensi dell'art.7, commi 1, 4, 6, 12 e 13 del D.lgs n. 81/2000	8.1.2.03.714	9.612.667,25	8.326.712,54	1.285.954,71
a riportare		12.303.269.499,90	11.258.205.996,67	1.045.063.503,23

DESCRIZIONE		seguono CREDITI VERSO LO STATO		seguono		VARIAZIONI
		NUMERO CAPITOLO ENTRATA BILANCIO FINANZIARIO	CONSISTENZA AL 31 DICEMBRE 2014	CONSISTENZA AL 31 DICEMBRE 2013	ALLEGATO 2E	
	riporto		12.303.269.499,90	11.258.205.996,67		1.045.063.503,23
	Credito verso lo Stato (Fondo per l'occupazione) per il contributo a copertura degli oneri derivanti dal contributo ai datori di lavoro che assumono lavoratori destinatari del programma P.A.R.I. ai sensi del decreto direttoriale del Ministero del Lavoro e delle Politiche sociali n.668 del 18 marzo 2005 e decreti successivi	8.1.2.03.717	26.687,57	3.260,91		23.426,66
	Credito verso lo Stato (fondo per l'occupazione) per il contributo a copertura degli oneri derivanti dalle agevolazioni contributive a favore dei datori di lavoro che assumono lavoratori provenienti da imprese ammesse alla procedura di amministrazione straordinaria - art. 1, comma 13, del D.L. n. 134/2008 convertito nella legge n. 166/2008 e da imprese operanti nel settore del trasporto aereo di cui all'art. 1-bis, comma 2 del D.L. n. 249/2004 convertito nella legge n. 291/2004	8.1.2.03.719	78.593.171,95	78.101.010,33		492.161,62
	Credito verso lo Stato (fondo per l'occupazione) per il contributo a copertura degli oneri derivanti dal contributo ai datori di lavoro che assumono lavoratori destinatari del progetto "Interventi speciali a sostegno dell'occupazione nel Comune di Taranto" ai sensi del decreto direttoriale del Ministero del Lavoro e delle politiche sociali n. 1791 del 6 giugno 2008	8.1.2.03.720	0,00	2.817,00		-2.817,00
	Credito verso lo Stato (Fondo per l'occupazione) per l'incentivo ai datori di lavoro che assumono lavoratori destinatari di ammortizzatori sociali in deroga, art. 7-ter, comma 7, della legge n.33/2009	8.1.2.03.721	694.225,73	913.491,09		-219.265,36
	Credito verso lo Stato per il contributo a copertura dell'incentivo sperimentale ai datori di lavoro per l'assunzione a tempo indeterminato di giovani dai 18 ai 29 anni "under 30" ai sensi dell'art. 1, del D.L. n. 76/2013, convertito con modificazioni, dalla legge del 9 agosto 2013, n. 99	8.1.2.03.722	3.813.245,32	2.942.430,20		870.815,12
	Contributo dello Stato da porre a carico del Fondo per l'occupazione per oneri derivanti dall'erogazione dell'incentivo ai datori di lavoro che, nel corso del 2013, assumono a tempo determinato o indeterminato, anche part-time o a scopo di somministrazione, lavoratori licenziati nei dodici mesi precedenti l'assunzione, per giustificato motivo oggettivo connesso a riduzione, trasformazione o	8.1.2.03.723	13.535.224,25	0,00		13.535.224,25
	a riportare		12.399.932.054,72	11.340.169.006,20		1.059.763.048,52

segue ALLEGATO 2E

segue CREDITI VERSO LO STATO

DESCRIZIONE	NUMERO CAPITOLO ENTRATA BILANCIO FINANZIARIO	CONSISTENZA		VARIAZIONI
		AL 31 DICEMBRE 2014	AL 31 DICEMBRE 2013	
riporto		12.399.932.054,72	11.340.169.006,20	1.059.763.048,52
Credito verso lo Stato a copertura degli oneri derivanti dall'assunzione di lavoratori destinatari del programma welfare to work ai sensi del decreto direttoriale del Ministero del lavoro e delle politiche sociali n.130 del 29 dicembre 2009	8.1.2.03.778	3.300,00	4.058,00	-758,00
Rimborso dello Stato a copertura degli sgravi di contributi per i lavoratori agricoli (subordinati ed autonomi) a seguito della siccità verificatasi nell'annata agraria 1988-1989, art.8, comma 2, del D.L.n. 231/1989 convertito nella legge n.286/1989	8.1.2.03.950	2.357.666,79	2.357.666,79	0,00
Rimborso dello Stato per il rimborso degli sgravi di contributi per i lavoratori agricoli (subordinati ed autonomi) a seguito della siccità verificatasi nell'annata agraria 1989-1990, art.11 del D.L.n. 367/1990 convertito nella legge n. 31/1991	8.1.2.03.951	3.741.453,35	3.741.453,35	0,00
Rimborso dello Stato per sgravi di contributi per i lavoratori agricoli (subordinati ed autonomi) di cui all'art.5, della legge n.185/1992 e successive modificazioni ed integrazioni	8.1.2.03.952	203.494.375,11	198.750.393,55	4.743.981,56
Rimborso dello Stato per sgravi contributivi a favore di cooperative sociali e aziende pubbliche o private che assumono persone detenute o internate ai sensi degli artt.1 e 2 della legge n. 193/2000 - Art.1, comma 2, del D.I. 9 novembre 2001	8.1.2.03.970	5.570.365,07	6.589.983,09	-1.019.618,02
Rimborso dello Stato degli oneri per sgravi contributivi in favore delle imprese che esercitano la pesca costiera, nelle acque interne e lagunari ai sensi dell'art.11 della legge n.388/2000 e successive promoghe	8.1.2.03.986	130.181.296,22	123.270.686,07	6.910.610,15
Rimborso dello Stato per contributi agli armatori di navi mercantili nazionali che imbarcano allievi ufficiali di coperta e di macchina con contratto di formazione e lavoro - art.6 della legge n. 856/1986	8.1.2.03.987	5.262,04	5.262,04	0,00
Rimborso dello Stato per sgravi di oneri contributivi nel Mezzogiorno a favore della armatoria pubblica articolo 5 della legge n. 426/1991	8.1.2.03.988	6.311.438,39	6.311.438,39	0,00
Rimborso da parte dello Stato degli oneri derivanti dagli sgravi contributivi a favore delle imprese del settore marittimo di cui agli artt.6, comma 1 e 6 bis del D.L.n. 457/1997 convertito nella legge n. 30/1998 e all'art. 9 della legge n. 522/1999 e successive integrazioni - Art. 8, comma 1, della legge n. 88/2001	8.1.2.03.989	1.552.590.297,12	1.285.158.637,79	267.431.659,33
TOTALE ALLEGATO 2E		14.304.187.508,81	12.966.358.585,27	1.337.828.923,54

DESCRIZIONE		NUMERO CAPITOLO ENTRATA BILANCIO FINANZIARIO	CONSISTENZA		VARIAZIONI
			AL 31 DICEMBRE 2014	AL 31 DICEMBRE 2013	
segue CREDITI VERSO LO STATO					
ALLEGATO 2F					
F) PER LA COPERTURA DI INTERVENTI DIVERSI					
Credito verso lo Stato a copertura degli oneri derivanti dai compensi ai componenti del Comitato amministratore della gestione di cui all'art. 2, comma 26, della legge n. 335 del 1995 - Art. 58, comma 6, della legge n. 144/1999	8.1.2.03.353	5.823,00	5.823,00	0,00	0,00
Credito verso lo Stato a copertura degli oneri per minori entrate contributive derivanti dalle modifiche di alcune disposizioni che regolano il settore dell'artigianato - art.13, comma 4, della legge n. 57/2001	8.1.2.03.356	18.240.112,00	18.240.112,00	0,00	0,00
Credito verso lo Stato a copertura degli oneri derivanti dalle minori entrate contributive di cui all'art. 27, comma 2, del D.L. n. 669/1996 - Art. 27, comma 4, del D.L. n. 669/1996.	8.1.2.03.358	17.240.560,00	17.240.560,00	0,00	0,00
Credito verso lo Stato a copertura degli oneri derivanti dalle agevolazioni contributive alle imprese del settore dell'edilizia e del settore lapideo di cui all'art. 2 del D.L. n. 4/1998 convertito nella legge n. 52/1998	8.1.2.03.359	11.800.280,25	11.800.280,25	0,00	0,00
Rimborso dello Stato degli oneri derivanti dalla ricostituzione, nell'assicurazione obbligatoria dei periodi di lavoro effettuati in Libia, art.4, comma 4, del D.L. n. 103/1991 convertito nella legge n.166/1991	8.1.2.03.361	8.568.507,07	8.318.221,24	250.285,83	250.285,83
Credito verso lo Stato a copertura degli oneri derivanti dalla riduzione del minimale contributivo - art.1, comma 2 e 9, del D.L. n. 338 del 1989 convertito in legge n. 389/1989	8.1.2.03.363	46.481.121,00	46.481.121,00	0,00	0,00
Credito verso lo Stato a copertura degli oneri derivanti dalla riduzione di entrate contributive di cui all'art. 3, commi 1 e 2 del D.L. n. 318/1996 convertito nella legge n. 402/1996	8.1.2.03.364	69.830.586,00	69.830.586,00	0,00	0,00
Credito verso lo Stato a copertura degli oneri derivanti dalle minori entrate contributive a seguito di interventi a favore delle imprese artigiane e dei coltivatori diretti - art. 45 della legge n. 289/2002	8.1.2.03.367	10.000.000,00	10.000.000,00	0,00	0,00
Credito verso lo Stato a favore della Gestione degli interventi assistenziali e di sostegno alle gestioni previdenziali per la integrale copertura degli oneri di cui all'art.37, della legge n. 88/1989	8.1.2.03.368	181.133.937,20	196.179.923,00	-15.045.985,80	-15.045.985,80
a riportare		363.300.926,52	378.096.626,49	-14.795.699,97	-14.795.699,97

segue ALLEGATO 2F

segue CREDITI VERSO LO STATO

segue

DESCRIZIONE	NUMERO CAPITOLO ENTRATA BILANCIO FINANZIARIO	CONSISTENZA		VARIAZIONI
		AL 31 DICEMBRE 2014	AL 31 DICEMBRE 2013	
riporto		363.300.926,52	378.096.626,49	-14.795.699,97
Credito verso lo Stato per il contributo a copertura degli oneri derivanti dalle minori entrate contributive di cui all'art. 11- quaterdecies, comma 6, della legge n. 248/2005	8.1.2.03.370	200.000,00	200.000,00	0,00
Credito verso lo Stato per il contributo a copertura degli oneri derivanti dalla destinazione di quota parte del contributo per l'assicurazione contro la disoccupazione involontaria al finanziamento della formazione dei lavoratori dipendenti del settore agricolo di cui all'art. 1, commi 62, 63 e 64 della legge n. 247/2007	8.1.2.03.371	26.478.953,68	16.766.409,97	9.712.543,71
Credito verso lo Stato a copertura degli oneri del Fondo Speciale di previdenza degli sportivi - Art. 23, comma 3, del D.L. n. 159 del 2007 convertito nella legge n. 222/2007	8.1.2.03.372	2.825.000,00	2.825.000,00	0,00
Credito verso lo Stato a copertura del mancato gettito contributivo derivante dalla sospensione degli aumenti dell'aliquota del settore agricolo di cui all'art. 3, commi 1 e 2, del D.Lgs n. 146/1997 - Art. 1, comma 1, della legge n. 81/2006	8.1.2.03.374	22.750.000,00	22.750.000,00	0,00
Credito verso lo Stato a copertura degli oneri per minori entrate derivanti dall'onere per la copertura delle minori entrate alle gestioni dei lavoratori iscritti nell'assicurazione generale obbligatoria e alle forme sostitutive, esclusive ed esonerative, nonché degli artigiani, commercianti, coltivatori diretti mezzadri e coloni e dei lavoratori iscritti nella gestione separata di cui all'art. 2, comma 26, della legge n.335/1995; derivante dall'abrogazione operata dall'art. 1, comma 39, della legge n.220/2010, dell'incremento dello 0,09% dell'aliquota contributiva di cui all'art.1, comma 10, della legge n. 247/2007	8.1.2.03.376	525.938.735,00	525.938.735,00	0,00
Credito verso lo Stato a copertura delle minori entrate contributive delle gestioni previdenziali, derivanti dall'esclusione, per l'anno 2014, dell'indennità di volo dalla base imponibile ai fini contributivi, in applicazione dell'art. 13, commi 19 e 20, del decreto legge 23 dicembre 2013, n. 145 prorogato dall'art. 28 D.L. n. 133/2014 (sblocca Italia).	8.1.2.03.378	9.682.810,77	0,00	9.682.810,77
Rimborso dello Stato da porre a carico del Fondo per l'occupazione a copertura degli oneri derivanti dalla riduzione della retribuzione imponibile prevista dai contratti riallineamento - art. 23 della legge n. 196/1997	8.1.2.03.735	164.568,98	5.164.568,99	-5.000.000,01
a riportare		951.340.994,95	951.741.340,45	-400.345,50

DESCRIZIONE	NUMERO CAPITOLO ENTRATA BILANCIO FINANZIARIO	CONSISTENZA		VARIAZIONI
		AL 31 DICEMBRE 2014	AL 31 DICEMBRE 2013	
		951.340.994,95	951.741.340,45	-400.345,50
riporto				
Rimborso dello Stato da porre a carico del Fondo per l'Occupazione per oneri derivanti dalla prosecuzione volontaria per il raggiungimento dei requisiti per il pensionamento dei lavoratori impiegati nei lavori socialmente utili - art. 2, comma 1, del D.I. del 21 maggio 1998	8.1.2.03.736	80.800,61	80.800,61	0,00
Credito verso lo Stato a copertura del disavanzo di gestione del Fondo di previdenza degli addetti alle abolite imposte di consumo - art. 17 del D.P.R. n. 649/1972	8.1.2.03.751	330.783.707,65	350.327.703,41	-19.543.995,76
Credito verso lo Stato a copertura degli oneri derivanti dal trasferimento all'Istituto delle funzioni residue allo Stato stesso in materia di invalidità civile ai sensi dell'art.10 del D.L.n. 203/2005 convertito nella legge n. 248 del 2005	8.1.2.03.753	11.502.404,31	11.502.404,31	0,00
Credito verso lo Stato per il rimborso del contributo straordinario a favore degli orfani, già collocati in pensione, delle vittime del terrorismo e delle stragi di tale matrice ai sensi dell'art.2, comm 59, della legge n.191/2009 e D.M. 22 dicembre 2010	8.1.2.03.901	2.414.087,66	2.006.745,16	407.342,50
Credito verso lo Stato a copertura degli oneri per minori entrate contributive derivanti dagli interventi nei settori agricolo, forestale, della pesca e dell'acquacoltura - artt. 7 e 8 della legge n. 57/2001	8.1.2.03.961	10.179.958,09	10.179.958,09	0,00
Credito verso lo Stato per contributo per il riconoscimento dei periodi di servizio militare e di navigazione mercantile - art. 22, comma 2, della legge n. 658/1967	8.1.2.03.995	1.058.737,00	1.058.737,00	0,00
TOTALE ALLEGATO 2F		1.307.360.690,27	1.326.897.689,03	-19.536.998,76

segue ALLEGATO 2F

segue CREDITI VERSO LO STATO

ALLEGATO 3

CREDITI PER TRASFERIMENTI DA GESTIONI FUORI BILANCIO

DESCRIZIONE	NUMERO CAPITOLO ENTRATA BILANCIO FINANZIARIO	CONSISTENZA		VARIAZIONI
		AL 31 DICEMBRE 2014	AL 31 DICEMBRE 2013	
TRASFERIMENTI DAL FONDO DI ROTAZIONE PER ONERI PER IL MANTENIMENTO DEL SALARIO				
Rimborso dello Stato tramite il Commissario delegato a copertura degli oneri derivanti dalle indennità a favore dei lavoratori dei territori della provincia di Catania colpiti dagli eventi eruttivi dell'Etna del 13 luglio 2001 ai sensi dell'art.8, comma 2 dell'O.M. n. 3196/2002 sensi dell'art.8, comma 2 dell'O.M. n. 3196/2002	8.1.2.03.853	4.652,71	4.652,71	0,00
Rimborso dello Stato tramite il Commissario delegato a copertura degli oneri derivanti da provvidenze ai lavoratori dei territori delle province di Foggia e Campobasso colpiti dagli eventi sismici del 31 ottobre 2002 - art.16 dell'O.M. n. 3253/2002	8.1.2.03.854	305.438,41	305.438,41	0,00
Rimborso dello Stato tramite il Commissario delegato a copertura degli oneri derivanti dalle indennità a favore dei lavoratori dei territori della provincia di Catania colpiti dagli eventi eruttivi dell'Etna e dagli eventi sismici del 29 ottobre 2002 - art. 15 dell'O.M.n. 3254 del 29/11/2002	8.1.2.03.855	640.909,19	640.909,19	0,00
Rimborso dello Stato tramite il Commissario delegato a copertura degli oneri derivanti dalle indennità a favore dei lavoratori dei territori della Regione Molise colpiti dagli eventi meteorologici del mese di gennaio 2003 - art.12 dell'O.M. n. 3268/2003	8.1.2.03.856	3.026,95	3.026,95	0,00
Rimborso dello Stato tramite il Commissario delegato a copertura degli oneri derivanti dalle indennità a favore dei lavoratori del Comune di Lipari colpito dai fenomeni vulcanici dello Stromboli del 30 dicembre 2002 - art. n.18 dell'O.M. n. 3266/2003	8.1.2.03.857	572.402,33	572.402,33	0,00
Credito verso lo Stato a copertura degli oneri derivanti dalle prestazioni economiche (indennità e connessi trattamenti di famiglia) a favore dei lavoratori dei territori delle regioni Lazio, Campania, Puglia, Calabria e Sicilia, colpiti da eventi calamitosi dovuti alla diffusione di incendi e fenomeni di combustione - art. 5, comma 6, dell'O.P.C.M. n. 3606 del 28/08/2007".	8.1.2.03.859	77.060,61	77.060,61	0,00
TOTALE ALLEGATO 3		1.603.490,20	1.603.490,20	0,00

ALLEGATO 4

CREDITI VERSO LE REGIONI

DESCRIZIONE	NUMERO CAPITOLO ENTRATA BILANCIO FINANZIARIO	CONSISTENZA		VARIAZIONI
		AL 31 DICEMBRE 2014	AL 31 DICEMBRE 2013	
Credito verso le Regioni per i contributi per le prestazioni economiche per la tuberculosi dovuti per la copertura assicurativa degli apprendisti artigiani ai sensi dell'art.16 della legge n.845/1978	1.1.2.04.001	1.638.717,76	1.638.717,76	0,00
Credito verso la Regione Sicilia per il contributo a copertura del sussidio di disoccupazione per i lavori socialmente utili ai sensi dell'art.1, comma 20, del D.L.n. 510/1996 convertito nella legge n.608/1996	8.1.2.04.001	58.478.018,01	58.478.018,01	0,00
Credito verso la Regione Sicilia per le indennità connesse con i piani di inserimento professionale ai sensi dell'art.81, comma 8, della legge n.448 del 1998 e successive proroghe	8.1.2.04.002	15.342.619,73	15.342.619,73	0,00
Rimborso da parte delle Regioni, per la copertura della parte degli oneri, derivanti dagli assegni di utilizzo per prestazioni in attività socialmente utili per periodi a partire dal 1° luglio 2001, eccedente la Convenzione tra il Ministero del lavoro.	8.1.2.04.006	765.397,46	765.397,46	0,00
Calabria		7.503,00	7.503,00	0,00
Molise		772.900,46	772.900,46	0,00
Totale		7.450,59	7.450,59	0,00
Credito verso la Regione Umbria a copertura degli oneri per sgravi di contributi previdenziali a favore delle aziende operanti nei Comuni colpiti dal sisma del settembre 1997 - art. 13, comma 6 ter, del D. L. n. 6/1998 convertito nella legge n. 61/1998	8.1.2.04.020	3.913.228,29	3.913.228,29	0,00
Credito verso la Regione Lazio per l'incentivo sperimentale ai datori di lavoro per l'assunzione a tempo indeterminato di giovani "under 30" ai sensi dell'art. 1 D.L. n. 76/2013 convertito con modificazioni, nella legge n. 99/2013	8.1.2.04.007	0,00	0,00	3.913.228,29
TOTALE ALLEGATO 4		80.152.934,84	76.239.706,55	3.913.228,29

ALLEGATO 5

CREDITI PER TRASFERIMENTI DA PARTE DI ALTRI ENTI DEL SETTORE PUBBLICO

DESCRIZIONE	NUMERO CAPITOLO ENTRATA BILANCIO FINANZIARIO	CONSISTENZA		VARIAZIONI
		AL 31 DICEMBRE 2014	AL 31 DICEMBRE 2013	
A) PER LA COPERTURA DI ONERI RELATIVI A EROGAZIONI PENSIONISTICHE				
Rimborso del Fondo gestione istituti contrattuali lavoratori portuali per gli oneri derivanti dai pensionamenti anticipati e dai trattamenti di cui all'art.24, comma 4, legge n. 84/1994 - art.1, commi 10 e 14, del D.L. n.535/1996 convertito nella legge n.647/1996	8.1.2.06.041	495.295.365,57	495.295.365,57	0,00
Rimborso del Fondo gestione istituti contrattuali lavoratori portuali per gli oneri derivanti dai pensionamenti anticipati di cui all'art.8 del D.L. n.457/1997 convertito nella legge n.30/1998	8.1.2.06.042	83.368.535,09	83.368.535,09	0,00
TOTALE A)		578.663.900,66	578.663.900,66	0,00
B) PER SGRAVI DEGLI ONERI SOCIALI ED ALTRE AGEVOLAZIONI				
Rimborso dal Fondo gestione istituti contrattuali lavoratori portuali degli oneri per sgravi contributivi a favore delle imprese che esercitano la pesca costiera, nelle acque interne e lagunari di cui all'art.11 della legge n.388/2000	8.1.2.06.032	9.626.222,14	9.626.222,14	0,00
TOTALE B)		9.626.222,14	9.626.222,14	0,00
TOTALE ALLEGATO 5		588.290.122,80	588.290.122,80	0,00

ALLEGATO 6

DEBITO VERSO ALTRE GESTIONI DELL'I.N.P.S.

DESCRIZIONE	CONSISTENZA		VARIAZIONI
	2014	2013	
A) CONNESSO A CREDITI VERSO LO STATO:			
1) per sgravi a sostegno di settori produttivi e per minori entrate:			
Debito verso la Gestione per la riscossione dei contributi ex ENAOLI	36.485,92	36.485,92	0,00
Debito verso la Gestione per la riscossione dei contributi ex GESCAL	219.275,72	219.275,72	0,00
Debito verso la Gestione per la riscossione dei contributi per gli Asili Nido	8.420,13	8.420,13	0,00
Debito verso la Gestione per la riscossione dei contributi del Fondo di rotazione e Progetti Speciali	74.062,10	74.062,10	0,00
Debito verso la Gestione per la riscossione dei contributi del Fondo Nazionale delle Politiche Migratorie	1.532.381,14	1.532.381,14	0,00
Debito verso la Gestione per la riscossione dei contributi del Servizio Sanitario Nazionale da destinare allo Stato	2.161,07	2.161,07	0,00
Debito verso la Gestione per la riscossione dei contributi del Servizio Sanitario Nazionale da destinare alle Regioni	1.045.414,75	1.045.414,75	0,00
TOTALE ALLEGATO 6	2.918.200,83	2.918.200,83	0,00

ALLEGATO 7

FONDI DI ACCANTONAMENTO PER LA COPERTURA DI ONERI DIVERSI

DESCRIZIONE	CONSISTENZA		VARIAZIONI
	2014	2013	
A) PER ONERI A CARICO DEL FONDO PER L'OCCUPAZIONE			
Fondo di accantonamento dei contributi dello Stato (Fondo per l'occupazione) da utilizzare negli esercizi successivi a copertura dei trattamenti a sostegno del reddito di cui all'art. 2, comma 1, lett. A, b) e c) nella legge n. 248/2001 e all'art. 21, comma 1 lett. b) della legge n. 84/1994, ai sensi dell'art.1, comma 1191 della legge n. 296/2006.			
Fondo di accantonamento dei contributi dello Stato per la copertura degli oneri derivanti dai trattamenti per il mantenimento del salario:			
- art.2, comma 1, lett.a),b) e c) della legge n.248 del 2001 e art. 1, comma 1191, della legge n.296/2006 e art.1, comma 86, legge n.247/2007	66.058.748,92	71.797.533,43	-5.738.784,51
- art.1, comma 1 2 e 5, della legge n.172/2002 e successive modificazioni	0,00	1.060.455,17	-1.060.455,17
Fondo di accantonamento dei contributi dello Stato per la copertura degli oneri per sgravi degli oneri sociali ed altre agevolazioni:			
- art.5, commi 2 e 4 della legge n.236/1993	1.498.802,03	1.531.492,96	-32.690,93
- art. 6 della legge n.451/1994	2.357.034,83	2.357.034,83	0,00
- art.28 della legge n.341/1995	31.954.295,33	31.954.295,33	0,00
- art.6, comma 4, della legge n.608/1996	18.058.029,34	18.058.029,34	0,00
Fondo di accantonamento dei contributi dello Stato per la copertura degli oneri pensionistici:			
- art.4, comma 27, della legge n.608/1996	9.845.503,45	9.845.503,45	0,00
TOTALE A	129.772.413,90	136.604.344,51	-6.831.930,61
B) PER ONERI A CARICO DI ALTRE AMMINISTRAZIONI			
Fondo di accantonamento a copertura degli oneri per prestazioni a sostegno della maternità e della paternità di cui alla legge n. 53/2000	108.079.850,64	51.859.758,52	56.220.092,12
Fondo di accantonamento a copertura degli oneri pensionistici derivanti dalla totalizzazione dei periodi assicurativi di cui all'art. 71 della legge n. 388 del 2000 e all'art. 8 del D.Lqs n. 42/2006	488.962.069,59	550.759.893,48	-61.797.823,89
Fondo di accantonamento del contributo dello Stato da utilizzare negli esercizi successivi a copertura degli oneri derivanti dagli interventi e misure agevolative in materia di riscatto del corso legale di laurea e per la totalizzazione dei periodi contributivi a fini pensionistici di cui all'art. 5, comma 8 del D.L. n. 81/2007 convertito nella legge n. 127/2007	443.682.047,00	443.682.047,00	0,00
Fondo di accantonamento dei contributi dello Stato a copertura degli oneri derivanti dai trattamenti ordinari d'integrazione salariale a favore delle imprese industriali dell'indotto automobilistico ai sensi dell'art. 41, commi 9 e 12, della legge n. 289/2002	62.255.657,00	62.255.657,00	0,00
a riportare	1.102.979.624,23	1.108.557.356,00	-5.577.731,77

segue ALLEGATO 7

segue FONDI DI ACCANTONAMENTO PER LA COPERTURA DI ONERI DIVERSI

DESCRIZIONE	CONSISTENZA		VARIAZIONI
	2 0 1 4	2 0 1 3	
riporto	1.102.979.624,23	1.108.557.356,00	-5.577.731,77
Fondo di accantonamento dei contributi dello Stato a copertura degli oneri derivanti dall'incremento della maggiorazione sociale dei trattamenti pensionistici in favore dei cittadini italiani residenti all'estero di cui all'art. 38, comma 9, della legge n. 289 del 2002	263.968.498,17	218.936.354,68	45.032.143,49
Fondo di accantonamento dei contributi dello Stato a copertura degli oneri derivanti dai trattamenti ordinari d'integrazione salariale ai lavoratori delle aziende industriali dell'indotto automobilistico di cui art.1, comma 146, della legge n. 311/2004	80.188.539,40	80.188.539,40	0,00
Fondo di accantonamento dei contributi dello Stato a copertura degli oneri per il pensionamento anticipato ai sensi dell'art. 8 della legge n. 451/1994	544.506,65	8.470.793,75	-7.926.287,10
Fondo di accantonamento dei contributi dello Stato a copertura degli oneri derivanti dalla concessione dell'assegno di maternità da parte dei Comuni di cui all'art. 66 della legge n. 448/1998 e successive disposizioni	27.490.787,26	28.456.428,54	-965.641,28
Fondo di accantonamento dei contributi dello Stato a copertura degli sgravi contributivi ex D.M. 5 agosto 1994 oggetto di contenzioso di cui all'art.1, comma 754, della legge n. 296/2006	40.000.000,00	40.000.000,00	0,00
Fondo di accantonamento dei contributi dello Stato a copertura degli oneri derivanti dallo sgravio del contributo del Fondo di garanzia ex art. 2 della legge n. 297/1982 di cui all'art. 1, comma 764, lett. a), punto 2). della legge n. 296/2006	115.342.982,63	64.215.580,78	51.127.401,85
Fondo di accantonamento dei contributi dello Stato a copertura degli oneri derivanti dal contributo alle aziende per trattamenti aggiuntivi di malattia previsti dagli accordi nazionali di categoria per i lavoratori addetti ai pubblici servizi di trasporto - Art. 3 del D.I. n. 14666/2007, art. 1, comma 273, legge n. 266/2005	14.375.149,82	36.103.528,06	-21.728.378,24
a riportare	1.644.890.088,16	1.584.928.581,21	59.961.506,95

segue ALLEGATO 7

segue FONDI DI ACCANTONAMENTO PER LA COPERTURA DI ONERI DIVERSI

DESCRIZIONE	CONSISTENZA		VARIAZIONI
	2 0 1 4	2 0 1 3	
riporto	1.644.890.088,16	1.584.928.581,21	59.961.506,95
Fondo di accantonamento del contributo dello Stato da utilizzare negli esercizi successivi a copertura degli oneri per pensioni di reversibilità a soggetti inabili di cui all'Art. 46, del D.L. n. 248/2007 convertito nella legge n. 31/2008	11.500.000,00	11.500.000,00	0,00
Fondo di accantonamento del contributo dello Stato da utilizzare negli esercizi successivi a copertura degli oneri derivanti dagli sgravi contributivi relativi a prestazioni temporanee di cui all'art. 1, comma 766, lett. a) della legge n. 296/2006	389.884.987,60	331.226.224,95	58.658.762,65
Fondo di accantonamento dei contributi dello Stato a copertura degli oneri pensionistici derivanti dalla ricostruzione delle posizioni assicurative relative a periodi di lavoro in Albania ai sensi dell'art. 1, comma 1164, della legge n. 296/2006	4.745.348,33	4.745.348,33	0,00
Fondo di accantonamento del contributo dello Stato da utilizzare negli esercizi successivi a copertura delle agevolazioni contributive derivanti dalla stabilizzazione dei rapporti di collaborazione coordinata e continuativa - art. 1, comma 1209, della legge n. 296/2006	165.881.527,93	165.881.527,93	0,00
Fondo accantonamento del contributo dello Stato (Fondo di rotazione) a copertura degli oneri derivanti dall'indennità una tantum a favore dei lavoratori somministrati D.D. n. 57 del 1° Luglio 2009	345.450,00	7.256.750,00	-6.911.300,00
Fondo di accantonamento del contributo dello Stato da utilizzare negli esercizi successivi per la copertura degli oneri derivanti dall'erogazione dell'incentivo in favore delle imprese private e delle società cooperative che assumono a tempo indeterminato "giovani genitori" iscritti alla banca dati per l'occupazione prevista dal decreto del Ministro della gioventù del 29 novembre 2010 in applicazione dell'art. 1, commi 72 e 73 della legge 24 dicembre 2007, n. 247	17.999.167,35	28.210.766,36	-10.211.599,01
Fondo di accantonamento dei contributi dello Stato per la corresponsione di voucher per l'acquisto di servizi di baby-sitting ovvero oneri della rete pubblica dei servizi per l'infanzia o dei servizi privati accreditati ai sensi dell'art.4 comma 24 lett. b) legge n.92/2012	17.158.076,08	18.173.410,82	-1.015.334,74
TOTALE B	2.252.404.645,45	2.151.922.609,60	100.482.035,85
TOTALE ALLEGATO 7	2.382.177.059,35	2.288.526.954,11	93.650.105,24

ALLEGATO 8

CONTRIBUTI A CARICO DEI DATORI DI LAVORO E/O DEGLI ISCRITTI

DESCRIZIONE	CONSUNTIVO 2014				CONSUNTIVO 2013	VARIAZIONI
	SOMME DA ACCERTARE (1)	meno: RATEO AL 31.12.2013 (2)	più: RATEO AL 31.12.2014 (3)	DATO ECONOMICO (1 - 2 + 3) (4)		
A) PER IL FINANZIAMENTO DEGLI ONERI PENSIONISTICI Contributi delle aziende esercenti Pubblici servizi di trasporto a copertura degli oneri derivanti dalle rate di pensionamento anticipato - art. 4, commi 4 e 5 del D.L. n. 501/1995 convertito nella legge n. 11/1996	0,00	0,00	0,00	0,00	9.751,93	-9.751,93
TOTALE	0,00	0,00	0,00	0,00	9.751,93	-9.751,93
B) PER IL FINANZIAMENTO DEGLI ONERI PER IL MANTENIMENTO DEL SALARIO						
CONTRIBUTI PER I TRATTAMENTI SPECIALI DI DISOCCUPAZIONE: AI DIPENDENTI DA AZIENDE INDUSTRIALI: - Versamenti delle aziende	15.414,57	0,00	0,00	15.414,57	2.661,53	12.753,04
AI DIPENDENTI DA AZIENDE EDILI: - Contributo 0,80% - legge n. 427/1975	80.089.749,37	6.564.880,26	6.309.269,00	79.834.138,11	79.079.557,73	754.580,38
TOTALE	80.105.163,94	6.564.880,26	6.309.269,00	79.849.552,68	79.082.219,26	767.333,42
CONTRIBUTI PER IL FINANZIAMENTO DELLE INTEGRAZIONI SALARIALI STRAORDINARIE						
- Contributi addizionali con procedura diretta	16.390.314,20	0,00	0,00	16.390.314,20	19.168.155,04	-2.777.840,84
- Contributi addizionali con procedura DM	19.707.052,09	2.155.233,33	1.597.215,51	19.149.034,27	26.257.160,94	-7.108.126,67
- Contributi 0,90% di cui all'art. 9 legge n. 407/1990	1.015.731.563,16	144.557.320,60	140.259.053,05	1.011.433.295,61	1.035.052.534,87	-23.619.239,26
- Contributi addizionali sui trattamenti in deroga o oggetto di provvedimenti di proroga	24.749.993,81	0,00	0,00	24.749.993,81	29.529.339,40	-4.779.345,59
- di competenza di anni precedenti	445.484,03	0,00	0,00	445.484,03	0,00	445.484,03
TOTALE	851.550,83	0,00	0,00	851.550,83	0,00	851.550,83
Contributo dovuto dai partiti e movimenti politici tenuti alla denuncia ed al versamento con sistema DM - Art. 16 D.L. 28/12/2013 n.149 convertito con modificazioni dalla legge 21/02/2014 n. 13	0,00	0,00	0,00	0,00	0,00	0,00
- di competenza di anni precedenti	271.201,07	0,00	0,00	271.201,07	0,00	271.201,07
- di competenza dell'anno in corso	271.201,07	0,00	0,00	271.201,07	0,00	271.201,07
TOTALE	542.402,14	0,00	0,00	542.402,14	0,00	542.402,14
TOTALE CIGS	1.077.701.675,16	146.712.553,93	141.856.268,56	1.072.845.389,79	1.110.007.190,25	-37.161.800,46

segue ALLEGATO 8

CONTRIBUTI A CARICO DEI DATORI DI LAVORO E/O DEGLI ISCRITTI

DESCRIZIONE	CONSUNTIVO 2014				CONSUNTIVO 2013	VARIAZIONI
	SOMME DA ACCERTARE (1)	meno: RATEO AL 31.12.2013 (2)	più: RATEO AL 31.12.2014 (3)	DATO ECONOMICO (1 - 2 + 3) (4)		
CONTRIBUTI PER LE INDENNITA' DI MOBILITA' - Contributi 0,30% - art.16 legge n.223/1991 - Contributi di cui all'art.5 legge n.223/1991	355.672.639,27 219.831.622,22	50.287.464,93 0,00	49.167.013,07 0,00	354.552.187,41 219.831.622,22	358.632.524,73 174.605.349,65	-4.080.337,32 45.226.272,57
Contributi delle aziende a copertura degli oneri per indennità di mobilità relativi a periodi eccedenti la mobilità ordinaria - art. 4, comma 27, del D.L. 510/1996 convertito nella legge n. 608/1996 e successive disposizioni integrative	34.508.018,94	0,00	0,00	34.508.018,94	45.680.187,58	-11.172.168,64
TOTALE MOBILITA'	610.012.280,43	50.287.464,93	49.167.013,07	608.891.828,57	578.918.061,96	29.973.766,61
TOTALE B)	1.767.819.119,53	203.564.899,12	197.332.550,63	1.761.586.771,04	1.768.007.471,47	-6.420.700,43
C. - PER IL FINANZIAMENTO DI ONERI PER LE PRESTAZIONI ECONOMICHE DERIVANTI DALLA RIDUZIONE DI ONERI PREVIDENZIALI						
- Contributi lavoratori agricoli CD/CM	5,70	0,00	0,00	5,70	0,00	5,70
- Contributi lavoratori agricoli dipendenti	0,54	0,00	0,00	0,54	2,81	-2,27
TOTALE C)	6,24	0,00	0,00	6,24	2,81	3,43
TOTALE ALLEGATO 8	1.767.819.125,77	203.564.899,12	197.332.550,63	1.761.586.777,28	1.768.017.226,21	-6.430.448,93

ALLEGATO 9A

TRASFERIMENTI DAL BILANCIO DELLO STATO

DESCRIZIONE	NUMERO CAPITOLO ENTRATA BILANCIO FINANZIARIO	CONSUNTIVO 2 0 1 4	CONSUNTIVO 2 0 1 3	VARIAZIONI
A) PER LA COPERTURA DI ONERI RELATIVI A EROGAZIONI PENSIONISTICHE				
Contributo dello Stato a copertura dell'onere per pensioni sociali agli ultra 65enni sprovvisti di reddito e per altri oneri pensionistici già a carico del soppresso Fondo Sociale di cui all'art.1 della legge n. 153/1969 e degli oneri per assegni sociali di cui all'art. 3, comma 6, della legge n. 335/1995	8.1.2 03 001	3.917.366.924,65	3.400.732.388,00	516.634.536,65
Contributo dello Stato per la copertura di oneri pensionistici del Fondo di previdenza del Clero secolare e dei ministri di culto non cattolici - art.21, comma 2, legge n. 903/1973	8.1.2 03 002	9.592.313,06	7.726.966,47	1.865.346,59
Contributo dello Stato a copertura dei maggiori oneri derivanti dalla conferma di miglioramenti pensionistici - art. 11 D.L. n. 791/1981 convertito nella legge n. 54/1982	8.1.2 03 003	619.356.480,00	730.389.394,00	-111.032.914,00
Rimborso dello Stato di provvidenze ai cittadini italiani rimpatriati dalla Libia - art. 23 bis, legge n.485/1972	8.1.2 03 004	628.275,89	792.067,81	-163.791,92
Contributo dello Stato a copertura degli oneri derivanti dal cumulo tra pensione e redditi da lavoro per le pensioni di vecchiaia e per le pensioni con anzianità pari o superiore a 40 anni - Art. 77 della legge n. 448/1998 e art.72 della legge n. 388/2000	8.1.2 03 005	132.492.339,00	132.491.582,00	757,00
Contributo dello Stato a copertura degli oneri pensionistici di cui all'art. 37, comma 3, lett.c), della legge n. 88/1989 e all'art. 59, comma 34, della legge n. 449/1997	8.1.2 03 006	26.640.300.000,00	26.273.510.000,00	366.790.000,00
Contributo dello Stato per la copertura degli oneri per prestazioni pensionistiche erogate in regime di convenzione con il Venezuela	8.1.2 03 007	19.089.899,00	19.089.898,50	0,50
a riportare		31.338.826.231,60	30.564.732.296,78	774.093.934,82

segue ALLEGATO 9A

segue TRASFERIMENTI DAL BILANCIO DELLO STATO

DESCRIZIONE	NUMERO CAPITOLO ENTRATA BILANCIO FINANZIARIO	CONSUNTIVO 2 0 1 4	CONSUNTIVO 2 0 1 3	VARIAZIONI
riporto		31.338.826.231,60	30.564.732.296,78	774.093.934,82
Contributo dello Stato per la copertura degli oneri per prestazioni pensionistiche erogate in regime di convenzione con la Repubblica di S.Marino	8.1.2 03 008	232.406,00	232.406,00	0,00
Contributo dello Stato per la copertura degli oneri per prestazioni pensionistiche erogate in regime di convenzione con l'Australia	8.1.2 03 009	2.154.292,00	2.163.292,00	-9.000,00
Contributo dello Stato per la copertura degli oneri per prestazioni pensionistiche erogate in regime di convenzione con la Santa Sede	8.1.2 03 010	316.182,00	316.182,00	0,00
Contributo dello Stato a copertura delle spese di funzionamento connesse con oneri pensionistici	8.1.2 03 012	132.372.969,70	121.833.757,41	10.539.212,29
Contributo dello Stato degli oneri derivanti dai trattamenti pensionistici a favore delle osteriche - art. 5, comma 1, della legge n. 249/1990	8.1.2 03 013	3.103.982,92	3.103.982,92	0,00
Contributo dello Stato per la copertura dei miglioramenti pensionistici di cui agli artt. 1, 2 e 2 bis del D.L. n. 409/1990 convertito nella legge n. 59/1991	8.1.2 03 014	176.324.493,96	923.089.442,77	-746.764.948,81
Contributo dello Stato per la copertura dei miglioramenti delle pensioni superiori al trattamento minimo di cui all'art. 3, comma 1, della legge n. 544/1988	8.1.2 03 016	335.696.984,00	335.696.984,00	0,00
Contributo dello Stato a copertura degli oneri per pensioni erogate dalla Gestione speciale dei coltivatori diretti, mezzadri e coloni e delle relative spese di amministrazione di cui all'art.37, comma 6, della legge n.88/1989	8.1.2 03 017	2.129.030.000,00	2.129.030.000,00	0,00
Contributo dello Stato a copertura degli oneri pensionistici derivanti dal riconoscimento dei benefici previdenziali (art. 13, comma 8, della legge n. 257/1992) a favore dei lavoratori esposti all'amianto ai sensi dell'art. 3, comma 132, e dell'art. 4, comma 246, della legge n. 350/2003	8.1.2 03 018	100.000.000,00	142.112.621,40	-42.112.621,40
a riportare		34.218.057.542,18	34.222.310.965,28	-4.253.423,10

segue ALLEGATO 9A

segue TRASFERIMENTI DAL BILANCIO DELLO STATO

DESCRIZIONE	NUMERO CAPITOLO ENTRATA BILANCIO FINANZIARIO	CONSUNTIVO 2 0 1 4	CONSUNTIVO 2 0 1 3	VARIAZIONI
riporto		34.218.057.542,18	34.222.310.965,28	-4.253.423,10
Contributo dello Stato a copertura degli oneri pensionistici derivanti dall'estensione dei benefici previdenziali previsti per i lavoratori dell'amianto (art.13, comma 8, della legge n. 257/1992) ai lavoratori esposti al rischio chimico da cloro, nitro e ammine ai sensi dell'art.3 comma 133, della legge n. 350/2003	8.1.2 03 019	2.758.969,00	1.186.762,00	1.572.207,00
Rimborso da parte dello Stato del disavanzo di gestione della gestione speciale per i trattamenti pensionistici già erogati dal soppresso Fondo previdenziale ed assistenziale degli spedizionieri doganali - art. 3, comma 3, della legge n. 230/1997	8.1.2 03 020	30.069.668,16	30.706.981,72	-637.313,56
Contributo dello Stato a copertura degli oneri derivanti dalla perequazione automatica delle pensioni e dalle modifiche dei requisiti reddituali per l'integrazione al trattamento minimo ai sensi dell'art. 11, comma 5 e 38 della legge n. 537/1993	8.1.2 03 021	226.478.118,12	251.543.882,75	-25.065.764,63
Contributo dello Stato di cui alla legge n. 388/2000 a copertura degli oneri pensionistici derivanti dalla perequazione automatica, dalla rivalutazione dei contributi nell'assicurazione facoltativa e nella mutualità pensioni di cui all'art. 69, commi 1, 2, e 5	8.1.2 03 022	574.359.475,00	574.359.475,00	0,00
Contributo dello Stato a copertura degli oneri derivanti dai benefici pensionistici a favore dei sordomuti e degli invalidi con invalidità superiore al 74 per cento di cui all'art. 80, comma 3, della legge n. 388/2000	8.1.2 03 024	78.881.415,61	92.849.217,12	-13.967.801,51
Contributo dello Stato a copertura degli oneri per l'integrazione parziale al trattamento minimo in deroga all'art. 4, comma 1, del D.Lgs. n. 503/1992 - Art. 1, comma 6 della legge n. 385/2000	8.1.2 03 025	8.184.384,00	8.184.384,00	0,00
Contributo dello Stato a copertura degli oneri derivanti dai pensionamenti anticipati nel settore siderurgico di cui all'art. 8 del D.L. n. 299/1994 convertito nella legge n. 451/1994	8.1.2 03 028	0,00	6.925.900,00	-6.925.900,00
a riportare		35.138.789.572,07	35.188.067.567,87	-49.277.995,80

segue ALLEGATO 9A

segue TRASFERIMENTI DAL BILANCIO DELLO STATO		segue ALLEGATO 9A		
DESCRIZIONE	NUMERO CAPITOLO ENTRATA BILANCIO FINANZIARIO	CONSUNTIVO 2 0 1 4	CONSUNTIVO 2 0 1 3	VARIAZIONI
riporto		35.138.789.572,07	35.188.067.567,87	-49.277.995,80
Contributo dello Stato a copertura degli oneri derivanti dall'incremento delle maggiorazioni sociali dei trattamenti pensionistici di cui all'art.38 della legge n. 448/2001 a favore dei cittadini italiani residenti all'estero - art. 38, comma 9, della legge n. 289/2002	8.1.2 03 029	45.000.000,00	45.000.000,00	0,00
Contributo dello Stato a copertura degli oneri pensionistici derivanti dall'estensione dell'art. 18, comma 8, della legge n. 179 del 2002 in materia di benefici previdenziali per i lavoratori esposti all'amianto - art. 39, comma 3, della legge n. 289/2002	8.1.2 03 030	733.783.302,00	806.845.870,09	73.062.568,09
Contributo dello Stato a copertura degli oneri pensionistici derivanti dall'estensione dell'art. 18, comma 8, della legge n. 179 del 2002 in materia di benefici previdenziali per i lavoratori esposti all'amianto - art. 39, comma 3, della legge n. 289/2002	8.1.2 03 054	3.190.977,86	3.982.344,31	-791.366,45
Contributo dello Stato a copertura degli oneri derivanti dall'incremento delle maggiorazioni sociali dei trattamenti pensionistici in favore dei soggetti disagiati - art. 38 della legge n. 448/2001	8.1.2 03 032	942.959.734,68	917.274.355,00	25.685.379,68
Contributo dello Stato a copertura degli oneri derivanti dall'art. n. 43, comma 3, della legge n. 448/2001 relativamente ai lavoratori della piccola pesca marittima e delle acque interne di cui alla legge n. 250/1958	8.1.2 03 033	1.032.914,00	1.032.914,00	0,00
Contributo dello Stato a copertura degli oneri relativi alle maggiorazioni sociali - artt.1 e 2 della legge n. 544/1988 e art. 70, comma 1, della legge n. 388/2000 derivanti dalla modifica dei requisiti reddituali di cui all'art. 38, comma 6, della legge n. 448/2001	8.1.2 03 034	760.912.170,00	760.912.170,00	0,00
Contributo dello Stato a copertura degli oneri pensionistici derivanti dalla totalizzazione dei periodi assicurativi ai sensi dell'art. 8 del D.Lgs. n. 42/2006	8.1.2 03 036	160.000.000,00	98.625.369,40	61.374.630,60
a riportare		37.785.668.670,61	37.821.740.590,67	110.053.216,12

segue ALLEGATO 9A

segue TRASFERIMENTI DAL BILANCIO DELLO STATO

DESCRIZIONE	NUMERO CAPITOLO ENTRATA BILANCIO FINANZIARIO	CONSUNTIVO 2 0 1 4	CONSUNTIVO 2 0 1 3	VARIAZIONI
riporto		37.785.668.670,61	37.821.740.590,67	110.053.216,12
Contributo dello Stato a copertura degli oneri derivanti dalla erogazione di una somma aggiuntiva ai titolari di pensione ultrasessantatrentenni di cui all'art. 5, commi 1, 2, 3 e 4, del D.L. n. 81 del 2007 convertito nella legge n. 127/2007	8.1.2.03.037	881.325.326,06	926.462.770,20	-45.137.444,14
Contributo dello Stato a copertura degli oneri derivanti dalla modifica della rivalutazione automatica di cui all'art. 5, c. 6 del D.L. n. 81/2007 convertito nella legge n. 127/2007	8.1.2.03.038	137.000.000,00	137.000.000,00	0,00
Contributo dello Stato a copertura degli oneri derivanti dagli interventi e misure agevolative in materia di riscatto del corso legale di laurea e per la totalizzazione dei periodi contributivi a fini pensionistici di cui all'art. 5, comma 8 del D.L. n. 81/2007 convertito nella legge n. 127/2007	8.1.2.03.041	102.317.953,00	57.317.953,00	45.000.000,00
Contributo a copertura degli oneri derivanti dall'erogazione delle prestazioni di invalidità civile ai cittadini stranieri titolari di carta di soggiorno o permesso di soggiorno UE per soggiornanti di lungo periodo, rifugiati politici, beneficiari di protezione sussidiaria, familiari di cittadini comunitari e cittadini comunitari, ai quali si applicano le disposizioni previste dall'art. 3 del D.lgs n. 3/2007, dall'art. 24 del D.lgs n. 30/2007 e dal D.las 251/2007	8.1.2.03.042	210.665.554,92	11.355.000,00	199.310.554,92
Contributo a copertura dell'onere derivante dall'erogazione degli assegni sociali ai cittadini stranieri titolari di carta di soggiorno o permesso di soggiorno UE per soggiornanti di lungo periodo, rifugiati politici, beneficiari di protezione sussidiaria, familiari di cittadini comunitari e cittadini comunitari, ai quali si applicano le disposizioni previste dall'art. 3 del D.lgs n. 3/2007, dall'art. 24 del D.lgs n. 30/2007 e dal D.las 251/2007	8.1.2.03.043	121.989.450,24	48.998.029,20	72.991.421,04
Contributo dello Stato a copertura degli oneri derivanti dal pensionamento del personale degli enti lirici e delle istituzioni concertistiche dell'ex ENPALS, ai sensi dell'art. 1, comma 150, Legge n. 311/2004	8.1.2.03.048	1.000.000,00	1.000.000,00	0,00
Apporto dello Stato a favore della gestione separata per i trattamenti pensionistici ai dipendenti dello stato (CTPS), nonché alle altre categorie di personale i cui trattamenti sono a carico del bilancio dello Stato, di cui all'art.2, comma 3, della legge 8 agosto 1995, n. 335 e successive modificazioni, integrato dall'art. 2, comma 5, della legge n. 183/2011	8.1.2.03.049	5.104.474.695,86	6.022.670.519,46	-918.195.823,60
a riportare		44.344.441.650,69	45.026.544.862,53	-535.978.075,66

segue ALLEGATO 9A

segue TRASFERIMENTI DAL BILANCIO DELLO STATO

DESCRIZIONE	NUMERO CAPITOLO ENTRATA BILANCIO FINANZIARIO	CONSUNTIVO 2 0 1 4	CONSUNTIVO 2 0 1 3	VARIAZIONI
riporto		44.344.441.650,69	45.026.544.862,53	-535.978.075,66
Contributo dello Stato a copertura degli oneri pensionistici derivanti dal cumulo tra pensione e reversibilità e rendita Inail, di cui all'art. 1, comma 2, del decreto legge n. 346/2000, i cui effetti sono stati fatti salvi dall'art. 73, comma 1 della legge n. 388/2000	8.1.2 03 050	107.984.052,00	107.186.042,00	798.010,00
Contributo dello Stato a copertura dell'onere derivante dal pensionamento anticipato dei lavoratori addetti a lavori particolarmente faticosi e pesanti di cui al d.lgs n. 67/2011, modificato dal decreto legge n. 201/2011, convertito, con modificazioni, dalla legge n. 214/2011	8.1.2 03 051	35.018.872,85	53.361.170,82	-18.342.297,97
Contributo dello Stato a copertura degli oneri derivanti dagli interventi e misure agevolative per la costituzione di posizioni assicurative relative ai periodi maturati in diversi regimi pensionistici ai sensi dell'art. 1, comma 238 della legge n. 228/2012 (legge di stabilità per il 2013)	8.1.2 03 052	51.000.000,00	38.000.000,00	13.000.000,00
Contributo dello Stato a copertura degli oneri derivanti dalle misure legislative volte ad ampliare la salvaguardia dai requisiti di accesso al pensionamento previsti dall'articolo 24 del decreto-legge n. 201 del 2011, convertito, con modificazioni, dalla legge 22 dicembre 2011, n. 214, ai sensi dell'art. 1, comma 234 della legge n. 228/2012 (Lavoratori salvaguardati dalla riforma pensionistica)	8.1.2 03 053	208.185.946,66	0,00	208.185.946,66
Contributo dello Stato a copertura degli oneri per prestazioni (pensioni, assegni ed indennità) a favore degli invalidi civili di cui all'art. 130 del D.L.vo n. 112/1998	8.1.2 03 400	17.309.955.381,02	17.277.185.394,98	32.769.986,04
Contributo dello Stato a copertura degli oneri pensionistici derivanti dalla corresponsione di un importo aggiuntivo a favore dei titolari di pensione al trattamento minimo, di cui all'art. 70, comma 7 della legge n. 388/2000	8.1.2 03 401	155.034.328,00	129.348.948,32	25.685.379,68
Contributo dello Stato da porre a carico del Fondo per l'occupazione per oneri derivanti dal pensionamento anticipato dei lavoratori impiegati in lavori socialmente utili di cui all'art.2, comma 2, del D.I. del 21 maggio 1998	8.1.2 03 550	3.612.311,03	6.087.645,02	-2.475.333,99
a riportare		62.215.232.542,25	62.637.714.063,67	-276.356.385,24

segue ALLEGATO 9A

segue TRASFERIMENTI DAL BILANCIO DELLO STATO

DESCRIZIONE	NUMERO CAPITOLO ENTRATA BILANCIO FINANZIARIO	CONSUNTIVO 2 0 1 4	CONSUNTIVO 2 0 1 3	VARIAZIONI
riporto		62.215.232.542,25	62.637.714.063,67	-276.356.385,24
Contributo dello Stato da porre a carico del Fondo per l'occupazione per oneri derivanti dalla rivalutazione dell'anzianità contributiva ai lavoratori delle miniere, cave e torbiere di cui all'art. 78, comma 23, della legge n. 388/2000	8.1.2 03 551	989.681,00	1.012.421,00	-22.740,00
Rimborso dello Stato per la maggiore anzianità di servizio attribuita al personale dimissionario iscritto al Fondo di previdenza degli addetti alle abolite imposte di consumo - art. 23, del D.P.R. n. 649 del 1972	8.1.2 03 770	1.446.401,49	1.439.675,66	6.725,83
Rimborso dello Stato delle maggiorazioni del trattamento pensionistico per gli ex combattenti - art. 6, legge n.140/1985 e art. 6, legge n.544/1988	8.1.2 03 771	175.649.698,96	191.523.702,24	-15.874.003,28
Contributo dello Stato per la copertura del disavanzo di gestione del Fondo di previdenza per il personale del Consorzio autonomo del porto di Genova dell'Ente autonomo del porto di Trieste - Art. n. 13, comma 2, lett. b), del D.L.n. 873/1986 convertito nella legge n. 26/1987	8.1.2 03 773	51.680.116,55	50.975.203,46	704.913,09
Contributo dello Stato a copertura del disavanzo del Fondo speciale per i trattamenti pensionistici a favore del personale delle Ferrovie dello Stato S.p.A. - Art. 43, comma 3, della legge n. 488 del 1999	8.1.2 03 774	4.151.086.879,88	4.245.839.715,42	-94.752.835,54
Contributo dello Stato a copertura degli oneri relativi al personale dell'amministrazione delle poste e telecomunicazioni già in quiescenza alla data del 31/7/1994 - Art. 6, comma 5, del D.L. n. 487/1993 convertito nella legge n. 71/1994	8.1.2 03 777	838.661.931,48	835.214.550,97	3.447.380,51
Rimborso dello Stato a copertura dell'onere derivante dai miglioramenti delle pensioni del settore pubblico, di cui all'art. 5 della legge n. 544/1988	8.1.2 03 779	9.116.883,92	10.275.225,60	-1.158.341,68
Rimborso dello Stato a copertura degli oneri relativi alla gestione dipendenti pubblici, derivanti dai benefici pensionistici a favore dei non vedenti di cui all'art. 9 della legge n. 113/1985 e all'art. 2 della legge n. 120/1991	8.1.2 03 780	5.016.756,74	3.015.975,26	2.000.781,48
Rimborso da parte dello Stato degli oneri pensionistici derivanti dai benefici in favore delle vittime del terrorismo e delle stragi di tale matrice di cui alla legge 206/2004 e successive modificazioni ed integrazioni	8.1.2 03 940	4.959.919,21	4.435.489,55	524.429,66
TOTALE ALLEGATO 9A		67.453.840.811,48	67.981.446.022,83	-381.480.075,17

ALLEGATO 9B

segue TRASFERIMENTI DAL BILANCIO DELLO STATO

DESCRIZIONE	NUMERO CAPITOLO ENTRATA BILANCIO FINANZIARIO	CONSUNTIVO 2 0 1 4	CONSUNTIVO 2 0 1 3	VARIAZIONI
B) PER IL MANTENIMENTO DEL SALARIO				
Contributo dello Stato a copertura dei trattamenti di integrazione salariale straordinaria - legge n. 1115/1968, legge n. 464/1972, legge n.164/1975	8.1.2.03.201	2.414.543.280,87	2.207.399.232,36	207.144.048,51
Contributo dello Stato per la copertura degli oneri connessi al mantenimento del salario previsto per gli anni 1986 e successivi - Art.19 della legge n. 41/1986 e dell'art.8 della legge n. 910/1986	8.1.2.03.202	103.291.380,00	103.291.380,00	0,00
Contributo dello Stato a copertura delle spese di funzionamento connesse con oneri per il mantenimento del salario	8.1.2.03.203	150.212.784,60	159.519.224,99	-9.306.440,39
Contributo dello Stato a copertura degli oneri derivanti dalla proroga dei trattamenti di disoccupazione ordinaria, di mobilità e di disoccupazione speciale per l'edilizia di cui all'art. 4, del D.L. n. 510 del 1996 convertito nella legge n. 608/1996	8.1.2.03.204	921.738.393,60	956.951.787,02	-35.213.393,42
Rimborso dello Stato per le retribuzioni ai volontari del Corpo nazionale del soccorso alpino e speleologico del C.A.I. - art. 1, comma 4, della legge n. 162/1992	8.1.2.03.205	201.396,90	240.103,05	-38.706,15
Contributo dello Stato a copertura degli oneri per indennità di mobilità di cui all'art.2 della legge n. 109/1996	8.1.2.03.208	5.164.569,00	5.164.569,00	0,00
a riportare		3.595.151.804,97	3.432.566.296,42	162.585.508,55

segue ALLEGATO 9B

segue TRASFERIMENTI DAL BILANCIO DELLO STATO

DESCRIZIONE	NUMERO CAPITOLO ENTRATA BILANCIO FINANZIARIO	CONSUNTIVO 2 0 1 4	CONSUNTIVO 2 0 1 3	VARIAZIONI
riporto		3.595.151.804,97	3.432.566.296,42	162.585.508,55
Contributo dello Stato a copertura degli oneri derivanti dallo aumento dell'indennità ordinaria di disoccupazione non agricola con requisiti normali; dall'estensione della stessa indennità a nove mesi per i soggetti con età pari o superiore a 50 anni di cui all'art. 78, comma 19, della legge n. 388/2000 e per oneri per il il mantenimento del salario di cui all'art.1, commi 1, 9, 10,12 e 16, del D.L. n. 346/2000 i cui effetti sono stati fatti salvi dalla legge n. 388/2000	8.1.2.03.210	283.643.309,00	220.505.111,16	63.138.197,84
Contributo dello Stato a copertura degli oneri dell'indennità di mobilità di cui agli artt.3, comma 4, e 5, comma 3 e 4, del D.L. n. 299/1994 convertito nella legge n. 451/1994	8.1.2.03.212	1.093.491.385,00	1.093.491.385,00	0,00
Contributo dello Stato a favore della Gestione degli interventi assistenziali e di sostegno alle Gestioni previdenziali per la integrale copertura degli oneri di cui all'art. 37 della legge n. 88/1989	8.1.2.03.213	86.082.593,97	83.254.996,02	2.827.597,95
Contributo dello Stato già a copertura degli oneri per trattamenti di famiglia riassegnati alla copertura degli oneri derivanti dall'indennità di mobilità	8.1.2.03.214	351.547.047,00	351.547.047,00	0,00
Contributo dello Stato a copertura degli oneri derivanti dalle indennità corrisposte ai donatori di midollo osseo - Art.11 della legge n. 52/2001	8.1.2.03.215	544.250,43	375.026,82	169.223,61
Contributo dello Stato a copertura dei maggiori oneri per l'indennità di disoccupazione agricola con requisiti normali di cui all'art. 1, commi 55 e 56, della legge n. 247/2007	8.1.2.03.216	119.728.007,68	126.662.345,77	-6.934.338,09
Contributo dello Stato a copertura degli oneri derivanti dall'abolizione della disciplina dell'importo massimo per i trattamenti speciali di disoccupazione agricola di cui all'art. 1, comma 15, del D.L. n. 2 del 2006 convertito nella legge n. 81/2006	8.1.2.03.218	70.000.000,00	70.000.000,00	0,00
a riportare		5.600.188.398,05	5.378.402.208,19	221.786.189,86

segue ALLEGATO 9B

segue TRASFERIMENTI DAL BILANCIO DELLO STATO

DESCRIZIONE	NUMERO CAPITOLO ENTRATA BILANCIO FINANZIARIO	CONSUNTIVO 2 0 1 4	CONSUNTIVO 2 0 1 3	VARIAZIONI
riporto		5.600.188.398,05	5.378.402.208,19	221.786.189,86
Contributo dello Stato a copertura del maggior onere derivante dall'indennità, dell'Assicurazione sociale per l'impiego di cui all'art. 2, commi 1-18 (ASpI) e 20-24 (mini ASpI) della legge 92/2012, corrisposta ai lavoratori dipendenti non agricoli	8.1.2.03.222	2.591.393.450,26	1.812.021.242,74	779.372.207,52
Contributo dello Stato a copertura del trattamento di integrazione salariale straordinaria corrisposta direttamente ai lavoratori dipendenti dai partiti e movimenti politici e per contratti di solidarietà - Art. 16, comma 1 D.L. 28/12/2013 n.149 convertito con modificazioni dalla legge 21/02/2014 n. 13	8.1.2.03.223	12.708,52	0,00	12.708,52
Contributo dello Stato da porre a carico del Fondo per l'occupazione per gli oneri derivanti dall'estensione della mobilità e dei trattamenti speciali di disoccupazione edile ai soci di cooperative - Art. 24, comma 4, della legge n. 196/1997	8.1.2.03.565	41.316.551,92	41.316.551,92	0,00
Rimborso dello Stato, da porre a carico del Fondo per l'Occupazione per oneri derivanti dalla proroga di trattamenti di cassa integrazione salariale straordinaria, dei trattamenti speciali di disoccupazione edile e delle indennità di mobilità - art. 45, comma 10, lett.e), f) e g), della legge n. 144/1999	8.1.2.03.569	1.272.407,87	1.187.236,04	85.171,83
a riportare		8.234.183.516,62	7.232.927.238,89	1.001.256.277,73

segue ALLEGATO 9B

segue TRASFERIMENTI DAL BILANCIO DELLO STATO

DESCRIZIONE	NUMERO CAPITOLO ENTRATA BILANCIO FINANZIARIO	CONSUNTIVO 2 0 1 4	CONSUNTIVO 2 0 1 3	VARIAZIONI
riporto		8.234.183.516,62	7.232.927.238,89	1.001.256.277,73
Rimborso dello Stato, da porre a carico del Fondo per l'Occupazione per la copertura degli oneri derivanti dagli assegni di utilizzo per prestazioni in attività socialmente utili e dai relativi costi di gestione per periodi a partire dal 1° luglio 2001	8.1.2.03.574	70.915.431,68	71.400.790,45	-485.358,77
Rimborso dello Stato, da porre a carico del Fondo per l'Occupazione per oneri derivanti dai trattamenti di mobilità di cui all'art.1, commi 1, 2 e 5, e all'art.4, del D.L.n. 108/2002 convertito nella nella legge n.172/2002 e successive disposizioni modificative ed integrative	8.1.2.03.575	9.004.254,62	12.721,22	8.991.533,40
Rimborso dello Stato, da porre a carico del Fondo per l'Occupazione per oneri derivanti dalla proroga di trattamenti di cassa integrazione salariale straordinaria per crisi aziendale di cui all'art. 1, comma 1, della legge n. 291/2004 e successive modificazioni.	8.1.2.03.579	81.247.439,25	131.810.521,88	-50.563.082,63
Rimborso dello Stato, da porre a carico del Fondo per l'Occupazione per oneri derivanti dalla concessione in deroga e dalla proroga dei trattamenti di integrazione salariale straordinaria, dei trattamenti di mobilità e di disoccupazione speciale di cui all'art.3, comma 137, della legge n. 350/2003 e successive disposizioni modificative ed integrative	8.1.2.03.589	1.707.455.656,79	1.930.989.070,65	-223.533.413,86
Credito verso lo Stato (Fondo per l'occupazione) a copertura degli oneri derivanti dalla indennità ai lavoratori portuali addetti alle prestazioni di lavoro temporaneo di cui all'art. 1, comma 85 e 86 della legge n. 247/2007 e successive disposizioni integrative e modificative	8.1.2.03.590	4.182.557,89	0,00	4.182.557,89
a riportare		10.106.988.856,85	9.367.140.343,09	739.848.513,76

segue ALLEGATO 9B

segue TRASFERIMENTI DAL BILANCIO DELLO STATO

DESCRIZIONE	NUMERO CAPITOLO ENTRATA BILANCIO FINANZIARIO	CONSUNTIVO 2 0 1 4	CONSUNTIVO 2 0 1 3	VARIAZIONI
riporto				
Contributo dello Stato (Fondo per l'occupazione) a copertura degli oneri derivanti dalla indennità ordinaria di disoccupazione non agricola con requisiti normali e ridotti ai lavoratori sospesi per crisi aziendale o occupazionale di cui all'art. 19 comma 1, lett. a) , B) e c) e comma 2 del D.L.185 convertito nella legge n. 2/2009. Art. 19, comma 6 del D.L. n. 185/2008 convertito nella legge n. 2/2009	8.1.2.03.591	0,00	20.861.802,19	-20.861.802,19
Contributo dello Stato (Fondo per l'occupazione) a copertura degli oneri derivanti dall'indennità a favore dei lavoratori in mobilità o sospesi in cassa integrazione guadagni straordinaria che accettino una sede di lavoro distante più di cento chilometri dal luogo di residenza - Art. 13, comma 2, lett.d), del D.L. n. 35/2005 convertito nella legge n. 80/2005	8.1.2.03.592	4.567,23	231.560,86	-226.993,63
Contributo dello Stato (Fondo sociale per l'occupazione e formazione) a copertura degli oneri derivanti dalla maggiorazione del trattamento di integrazione salariale per i contratti di solidarietà di cui all'art. 1 del D.L. n. 726/1984 - Art. 1, comma 6, D.L. 78/2009 convertito nella legge n.102/2009	8.1.2.03.593	79.826.397,18	99.218.678,36	-19.392.281,18
Contributo dello Stato (Fondo per l'occupazione) per il contributo a copertura degli oneri per i periodi eccedenti la mobilità ordinaria riguardanti imprese sottoposte a procedure concorsuali e interessate al programma di reimpiego di lavori ultracinqantenni. Art. 1 comma 10, del D.L. 68/2006 convertito nella legge 127/2006	8.1.2.03.594	3.473.731,03	6.035.487,74	-2.561.756,71
Contributo dello Stato (Fondo sociale per l'occupazione e formazione) a copertura degli oneri derivanti dall'incentivo al reimpiego in forma autonoma o in cooperativa per i lavoratori destinatari, per gli anni 2009 e 2010, di ammortizzatori sociali in deroga o sospesi ai sensi dell'art. 19, comma 1 del D.L. 185/2008 convertito nella legge n. 102/2009.	8.1.2.03.595	82.151,10	600.164,99	-518.013,89
Contributo dello Stato (Fondo per l'occupazione e la formazione) a copertura dell'onere relativo ai trattamenti di cassa integrazione straordinaria e di mobilità nel settore aeroportuale ai sensi dell'art. 2, comma 37, della legge n. 203 del 22 dicembre 2008.	8E1203596	0,00	30.819.543,72	-30.819.543,72
	a riportare	10.190.375.703,39	9.524.907.580,95	665.468.122,44

segue ALLEGATO 9B

segue TRASFERIMENTI DAL BILANCIO DELLO STATO

DESCRIZIONE	NUMERO CAPITOLO ENTRATA BILANCIO FINANZIARIO	CONSUNTIVO 2 0 1 4	CONSUNTIVO 2 0 1 3	VARIAZIONI
riporto				
Contributo dello Stato a copertura degli oneri derivanti dagli interventi ai lavoratori che hanno aderito al programma triennale denominato "azione di sistema Welfare to work" per le politiche del reimpiego ai sensi del Decreto direttoriale del Ministero del lavoro e delle politiche sociali n. 130 del 29 dicembre 2009	8.1.2.03.597	4.100.359,65	42.310,00	4.058.049,65
Contributo dello Stato a copertura degli oneri derivanti dal prolungamento dell'intervento a tutela del reddito ai lavoratori in mobilità e ai lavoratori esodati - Art. 12, comma 5bis, del D.L. n. 78/2010 convertito nella legge n. 122/2010, introdotto dall'art.1, comma 37, legge 220 / 2010	8.1.2.03.599	55.200.652,23	18.914.821,55	36.285.830,68
Contributo dello Stato a copertura degli oneri per l'indennità di cui all'art. 2, commi 51 e 56 della legge n. 92/2012 corrisposta ai collaboratori coordinati e continuativi	8.1.2.03.600	11.820.050,02	18.379.100,22	-6.559.050,20
Contributo dello Stato a copertura degli oneri derivanti dalla indennità di cui all'art. 2, comma 1 della legge 92/2012 ai lavoratori sospesi per crisi aziendale- Art. 3 comma 17 della legge n. 92 del 28 giugno 2012	8.1.2.03.601	25.658.792,57	8.591.633,66	17.067.158,91
Contributo dello Stato a copertura dell'onere per la corresponsione in unica soluzione, ai lavoratori dipendenti ai lavoratori che hanno diritto all'ASpi e che intraprendono una attività autonoma, l'indennità di cui all'art. 2, comma 1, della legge 92/2012 per il numero delle mensilità non ancora percepite. Art. 2, comma 19, della legge n. 92 del 28 giugno 2012. (Limite di spesa 20 mln per ciascuno degli anni 2013, 2014 e 2015)	8.1.2.03.602	24.460.027,98	8.023,38	24.452.004,60
Contributo dello Stato a copertura degli oneri derivanti dalle prestazioni di integrazione salariale a favore dei lavoratori dipendenti, autonomi e titolari di impresa individuale dei territori delle province di Bologna, Modena, Ferrara, Mantova, Reggio Emilia e Rovigo colpiti dagli eventi sismici del 20 e 29 maggio 2012 erogato ai sensi dell'art.15 commi 1 e 2 D.L. 74/2012 convertito con legge 122/2012 - Decreto del Ministero del Lavoro e delle Politiche sociali n.75719 del 17 settembre 2013 -	8.1.2.03.603	20.001.890,20	21.496.383,00	-1.494.492,80
Contributo dello Stato a copertura degli oneri derivanti dalla maggiorazione del trattamento di integrazione salariale per i contratti di solidarietà di cui all'art. 1 del D.L. n. 726/1984 - per i periodi relativi all'anno 2014 - Art. 1, comma 186 della legge n.147/2013	8.1.2.03.604	55.141.849,52	0,00	55.141.849,52
TOTALE ALLEGATO 9B		10.386.759.325,56	9.592.339.852,76	794.419.472,80

ALLEGATO 9C

segue TRASFERIMENTI DAL BILANCIO DELLO STATO

DESCRIZIONE	NUMERO CAPITOLO ENTRATA BILANCIO FINANZIARIO	CONSUNTIVO 2 0 1 4	CONSUNTIVO 2 0 1 3	VARIAZIONI
C) PER ONERI A SOSTEGNO DELLA FAMIGLIA				
Contributo dello Stato a copertura degli assegni familiari ai coltivatori diretti, mezzadri e coloni di cui all'art. 2, della legge n. 509 del 1971 - art.14 bis, legge n. 114/1974 del 1971 - art.14 bis, legge n.114/1974	8.1.2.03.241	41.316.552,00	41.316.552,00	0,00
Contributo dello Stato a copertura delle spese di funzionamento connesse con oneri per interventi a sostegno della famiglia	8.1.2.03.242	5.202.367,05	5.202.367,05	0,00
Contributo dello Stato a copertura dei maggiori oneri dell'assegno per il nucleo familiare di cui all'art.3, comma 3, della legge n. 550 del 1995 e successive disposizioni	8.1.2.03.243	1.704.672.241,00	1.704.672.241,00	0,00
Contributo dello Stato a favore della Gestione degli interventi assistenziali e di sostegno alle Gestioni previdenziali per la integrale copertura degli oneri di cui all'art. 37 della legge n. 88/1989	8.1.2.03.244	1.078.825,87	1.038.560,25	40.265,62
Rimborso dello Stato degli oneri derivanti dall'assegno ai nuclei familiari concesso dai Comuni ai sensi dell'art. 65 della legge n. 448 del 1998 - Art. 50 della legge n. 144/1999 e successive modificazioni	8.1.2.03.415	396.292.957,93	330.819.233,10	65.473.724,83
Rimborso dello Stato delle prestazioni economiche per oneri derivanti dall'assegno per maternità di cui all'art. 66 della legge n. 448 del 1998, dell'art.49, comma 12, della legge n. 488/1999 e successive modificazioni	8.1.2.03.416	236.427.894,00	231.546.694,72	4.881.199,28
Rimborso dello Stato dell'assegno di maternità di cui all' art. 49, commi 8 e 9, della legge n. 488/1999	8.1.2.03.417	3.765.533,71	4.092.515,73	-326.982,02
Rimborso dello Stato a copertura degli oneri per l'assistenza a persone handicappate di cui all'art.33, legge n. 104/1992	8.1.2.03.418	832.658.195,68	997.919.253,55	-165.261.057,87
a riportare		3.221.414.567,24	3.316.607.417,40	-95.192.850,16

ALLEGATO 9C

segue TRASFERIMENTI DAL BILANCIO DELLO STATO

DESCRIZIONE	NUMERO CAPITOLO ENTRATA BILANCIO FINANZIARIO	CONSUNTIVO 2 0 1 4	CONSUNTIVO 2 0 1 3	VARIAZIONI
riporto		3.221.414.567,24	3.316.607.417,40	-95.192.850,16
Contributo dello Stato a copertura degli oneri per l'assistenza ai portatori di handicap di cui all'art.80, comma 2, della legge n. 388 del 2000 - Art. 42, comma 5 del Dlgs n. 151/2001.	8.1.2.03.420	442.856.671,46	510.900.807,92	-68.044.136,46
Contributo dello Stato a copertura degli oneri derivanti dalle disposizioni per il sostegno della maternità e paternità di cui all'art. n. 21 della legge n. 53/2000	8.1.2.03.421	124.491.760,00	137.969.324,52	-13.477.564,52
Contributo dello Stato a copertura degli oneri per l'indennità giornaliera obbligatoria e facoltativa spettante al padre lavoratore dipendente ai sensi dell'art.4, comma 24 lett. a) della legge n.92/2012	8.1.2.03.423	67.897.100,00	6.205.009,10	61.692.090,90
Contributo dello Stato per la corresponsione di voucher per l'acquisto di servizi di baby-sitting alla madre lavoratrice, al termine del periodo di astensione obbligatoria ai sensi dell'art.4, comma 24 lett. b) della legge n.92/2012	8.1.2.03.424	0,00	20.000.000,00	-20.000.000,00
TOTALE ALLEGATO 9C		3.856.660.098,70	3.991.682.558,94	-135.022.460,24

ALLEGATO 9D

segue TRASFERIMENTI DAL BILANCIO DELLO STATO

DESCRIZIONE	NUMERO CAPITOLO ENTRATA BILANCIO FINANZIARIO	CONSUNTIVO 2 0 1 4	CONSUNTIVO 2 0 1 3	VARIAZIONI
D) PER ONERI PER PRESTAZIONI ECONOMICHE DERIVANTI DALLA RIDUZIONE DI ONERI PREVIDENZIALI				
Contributo dello Stato a copertura delle prestazioni economiche per la tubercolosi - art. 3, comma 14, della legge n. 448/1998	8.1.2.03.261	90.978.882,42	99.083.624,17	-8.104.741,75
Contributo dello Stato a copertura degli oneri per prestazioni di maternità di cui all'art. 49, commi 1 e 2, della legge n. 488/1999	8.1.2.03.262	533.737.870,53	547.334.978,55	-13.597.108,02
Contributo dello Stato a copertura degli oneri relativi a prestazioni economiche a favore dei tubercolotici - art. 9, legge n. 88/1987	8.1.2.03.263	19.108.905,00	19.108.905,00	0,00
Contributo dello Stato a copertura delle spese di funzionamento connesse con oneri per prestazioni economiche temporanee derivanti dalla riduzione dei corrispondenti oneri previdenziali	8.1.2.03.264	10.203.416,95	10.207.864,83	-4.447,88
Contributo dello Stato a integrale copertura degli oneri di cui all'art. 37 della legge n. 88/1989	8.1.2.03.265	2.633.372,59	1.668.953,25	964.419,34
TOTALE ALLEGATO 9D		656.662.447,49	677.404.325,80	-20.741.878,31

ALLEGATO 9E

segue TRASFERIMENTI DAL BILANCIO DELLO STATO

DESCRIZIONE	NUMERO CAPITOLO ENTRATA BILANCIO FINANZIARIO	CONSUNTIVO 2 0 1 4	CONSUNTIVO 2 0 1 3	VARIAZIONI
E) PER SGRAVI DEGLI ONERI SOCIALI ED ALTRE AGEVOLAZIONI				
Contributo dello Stato a copertura degli oneri derivanti dalla riduzione contributiva a favore delle aziende e dei lavoratori dei pubblici servizi di trasporto - Art.1, comma 2, del D.L. n. 451/1998 convertito nella legge n. 40/1999 e successive disposizioni	8.1.2.03.281	317.741.316,17	323.122.382,63	-5.381.066,46
Contributo dello Stato a copertura degli oneri derivanti dalle agevolazioni contributive per contratti di formazione e lavoro di cui all'art. 15 della legge n. 196/1997	8.1.2.03.282	61.974.828,00	61.974.828,00	0,00
Contributo dello Stato a copertura degli oneri derivanti dalle agevolazioni contributive per contratti di apprendistato di cui all'art. 16 della legge n. 196/1997	8.1.2.03.283	289.051.295,00	302.038.471,25	-12.987.176,25
Rimborso dello Stato per sgravi di oneri contributivi nel Mezzogiorno - art. 19 del D.L. n. 918/1968 convertito nella legge n. 1089 del 1968	8.1.2.03.284	601.760,73	5.755.257,24	-5.153.496,51
Rimborso dello Stato per sgravi di oneri contributivi nel Mezzogiorno - art.22, comma 5, lett. b), della legge n. 183/1976	8.1.2.03.285	207.168,50	205.295,37	1.873,13
Rimborso dello Stato degli oneri per riduzioni contributive a favore dei datori di lavoro italiani operanti all'estero nei Paesi extracomunitari - art. 4, comma 2, lett. a) del D.L. n. 317/1987 convertito nella legge n. 398/1987	8.1.2.03.287	52.809.379,64	48.727.308,53	4.082.071,11
a riportare		722.385.748,04	741.823.543,02	-19.437.794,98

segue ALLEGATO 9E

segue TRASFERIMENTI DAL BILANCIO DELLO STATO		segue ALLEGATO 9E		
DESCRIZIONE	NUMERO CAPITOLO ENTRATA BILANCIO FINANZIARIO	CONSUNTIVO 2 0 1 4	CONSUNTIVO 2 0 1 3	VARIAZIONI
riporto		722.385.748,04	741.823.543,02	-19.437.794,98
Rimborso dello Stato degli oneri derivanti dal contributo e dagli sgravi contributivi a favore delle imprese di cui all'art. 4, commi 17 e 21, della legge n. 449/1997 e all'art. 3, comma 5, della legge n. 448/1998	8.1.2.03.289	300.041,33	0,00	300.041,33
Contributo dello Stato a copertura delle spese di funzionamento connesse con oneri per sgravi ed altre agevolazioni contributive	8.1.2.03.290	27.196.976,16	28.418.863,02	-1.221.886,86
Contributo dello Stato per la copertura progressiva degli oneri derivanti dalle agevolazioni contributive ai sensi dell'art. 37, comma 5, della legge n. 88/1989	8.1.2.03.291	6.006.660.260,71	6.361.275.667,75	-354.615.407,04
Contributo dello Stato a copertura degli oneri derivanti dagli esoneri contributivi di cui all'art.1, commi 361 e 362, della legge n. 266/2005	8.1.2.03.293	2.949.049.149,24	3.044.249.213,00	-95.200.063,76
Rimborso dello Stato a copertura degli oneri derivanti dalle agevolazioni contributive ai datori di lavoro agricolo - art. 11, comma 27, della legge n. 537/1993 - Art. 1 ter legge 205/2008 e art. 8 octies legge 33/2009	8.1.2.03.295	223.558.105,38	212.443.587,72	11.114.517,66
Contributo dello Stato a copertura degli oneri derivanti dagli incentivi all'occupazione dei lavoratori anziani di cui all'art. 75 e dagli esoneri contributivi di cui all'art.120, commi 1 e 2, della legge n. 388/2000	8.1.2.03.296	2.430.039.867,11	2.502.516.000,00	-72.476.132,89
a riportare		12.359.190.147,97	12.890.726.874,51	-531.536.726,54

segue TRASFERIMENTI DAL BILANCIO DELLO STATO		segue ALLEGATO 9E		
DESCRIZIONE	NUMERO CAPITOLO ENTRATA BILANCIO FINANZIARIO	CONSUNTIVO 2 0 1 4	CONSUNTIVO 2 0 1 3	VARIAZIONI
riporto		12.359.190.147,97	12.890.726.874,51	-531.536.726,54
Contributo dello Stato a favore della Gestione degli interventi assistenziali e di sostegno alle gestioni previdenziali per la integrale copertura degli oneri di cui all'art. 37, della legge n. 88/1989	8.1.2.03.300	31.788.674,52	25.783.737,69	6.004.936,83
Contributo dello Stato già a copertura degli oneri per trattamenti di famiglia riassegnati per la copertura degli oneri derivanti dalle agevolazioni contributive, legge n. 335/1995 art. 3, comma 23	8.1.2.03.302	351.547.047,00	351.547.047,00	0,00
Contributo dello Stato a copertura degli oneri derivanti dallo sgravio del contributo del Fondo di garanzia ex art. 2 della legge n. 297 del 1982 di cui all'art.1, comma 764, lett.a), punto 2) della legge n. 296/2006	8.1.2.03.303	378.713.664,90	249.000.000,00	129.713.664,90
Contributo dello Stato già a copertura degli oneri derivanti dagli sgravi contributivi relativi a prestazioni temporanee di cui all'art.1, c.766, lett. a), della legge n. 296/2006	8.1.2.03.305	503.262.625,17	475.250.000,00	28.012.625,17
Contributo dello Stato a copertura degli oneri derivanti dalle agevolazioni contributive per gli apprendisti artigiani e non artigiani a favore dei datori di lavoro con un numero di addetti pari o inferiore a nove di cui all'art.1, comma 773, della legge n. 296/2006	8.1.2.03.308	340.000.000,00	340.000.000,00	0,00
Contributo dello Stato a copertura degli sgravi di oneri contributivi su quota di retribuzione connessa con la contrattazione aziendale e territoriale - art. 1, comma 67, della legge n. 247/2007	8.1.2.03.311	366.416.201,70	604.218.270,98	-237.802.069,28
a riportare		14.330.918.361,26	14.936.525.930,18	-605.607.568,92

segue ALLEGATO 9E

segue TRASFERIMENTI DAL BILANCIO DELLO STATO

DESCRIZIONE	NUMERO CAPITOLO ENTRATA BILANCIO FINANZIARIO	CONSUNTIVO 2 0 1 4	CONSUNTIVO 2 0 1 3	VARIAZIONI
riporto		14.330.918.361,26	14.936.525.930,18	-605.607.568,92
Contributo dello Stato per la copertura del mancato gettito contributivo delle gestioni previdenziali, derivante dalle agevolazioni contributive di cui agli artt. 8, comma 2 e 35, della legge n.223/1991 ai datori di lavoro che assumono lavoratori beneficiari dell'indennità di disoccupazione non agricola con requisiti normali e in mobilità ai sensi dell'art. 2, comma 134, primo e secondo periodo della legge 23 dicembre 2009, n. 191	8.1.2.03.313	12.370,05	439.992,52	-427.622,47
Contributo dello Stato a copertura degli oneri derivanti dal contributo a favore dei datori di lavoro che assumono lavoratori beneficiari dell'indennità di disoccupazione non agricola con requisiti normali o del trattamento di disoccupazione edile, ai sensi dell'art.2, comma 151, della legge n.191/2009	8.1.2.03.314	289.838,99	174.919,43	114.919,56
Contributo dello Stato a copertura degli oneri derivanti dalle agevolazioni contributive ai datori di lavoro, per l'assunzione di lavoratori di età non inferiore a cinquanta anni, disoccupati da oltre 12 mesi e donne di qualunque età, ai sensi dell'art. 4, commi 8-11, della legge n. 92/2012	8.1.2.03.318	31.647.400,96	4.436.011,90	27.211.389,06
Contributo dello Stato a copertura degli oneri derivanti da sgravi contributivi alle aziende che assumono lavoratori a tempo determinato ai sensi dell' art. 10 della legge n. 53/2000	8.1.2.03.475	36.068.840,79	30.183.060,88	5.885.779,91
Contributo dello Stato a copertura degli oneri derivanti dalle minori entrate contributive di cui all'art.1, comma 188, della legge 27 dicembre 2006, n.296, modificato dall'art.39-quater del decreto legge n.159/2007 (ex ENPALS)	8.1.2.03.476	15.000.000,00	13.470.857,45	1.529.142,55
Rimborso dello Stato per sgravi di oneri sociali a favore delle imprese che reimpiegano personale con qualifica dirigenziale, art.10, comma 2, del D.L. n. 511/1996 e art. 20 della legge n. 266/1997	8.1.2.03.515	22.546,16	0,00	22.546,16
	a riportare	14.413.959.358,21	14.985.230.772,36	-571.271.414,15

segue ALLEGATO 9E

segue TRASFERIMENTI DAL BILANCIO DELLO STATO

DESCRIZIONE	NUMERO CAPITOLO ENTRATA BILANCIO FINANZIARIO	CONSUNTIVO 2 0 1 4	CONSUNTIVO 2 0 1 3	VARIAZIONI
riporto		14.413.959.358,21	14.985.230.772,36	-571.271.414,15
Contributo dello Stato a copertura degli oneri derivanti dall'erogazione dell'incentivo straordinario ai datori di lavoro per la creazione di rapporti di lavoro stabiliti o di durata ampia, in favore di uomini under 30 e di donne di qualsiasi età, ai sensi del decreto del Ministero del Lavoro e delle Politiche sociali del 5 ottobre 2012 e dell'art. 24, comma 27, del D.L. n.201 del 2011, convertito nella legge n. 214 DEL 2011	8.1.2.03.516	9.287.327,11	179.491.189,06	-170.203.861,95
Contributo dello Stato a copertura dell'onere per l'incentivo ai datori di lavoro che assumono con contratto a tempo pieno e indeterminato, lavoratori beneficiari dell'indennità Aspi, ai sensi dell'art. 2, comma 10-bis, della legge 28 giugno 2012, n. 92, introdotto dall'art. 7, comma 5, lettera b), del decreto legge 28 giugno 2013, n. 76	8.1.2.03.517	5.175.938,84	0,00	5.175.938,84
Contributo dello Stato a carico del Fondo per l'occupazione a copertura degli oneri derivanti dalle agevolazioni contributive alle imprese di cui all'art. 1, comma 1, della legge n. 52/1998 e successive proroghe e modificazioni (piccola mobilità)	8.1.2.03.711	1.434.207,12	9.515.244,59	-8.081.037,47
Contributo dello Stato (Fondo per l'occupazione) per oneri derivanti dagli incentivi ai datori di lavoro e alle società di fornitura di lavoro temporaneo a sostegno della ricollocazione lavorativa dei lavoratori impegnati in lavori socialmente utili ai sensi dell'art.7, commi 1, 4, 6, 12 e 13 del D.lgs n. 81/2000	8.1.2.03.714	1.285.954,71	102.946,49	1.183.008,22
Contributo dello Stato (Fondo per l'occupazione) a copertura degli oneri derivanti dal contributo ai datori di lavoro che assumono lavoratori destinatari del programma P.A.R.I. ai sensi del decreto direttoriale del Ministero del Lavoro e delle Politiche sociali n.668 del 18 marzo 2005 e decreti successivi.	8.1.2.03.717	23.426,66	0,00	23.426,66
a riportare		14.431.166.212,65	15.174.340.152,50	-743.173.939,85

segue ALLEGATO 9E

segue TRASFERIMENTI DAL BILANCIO DELLO STATO

DESCRIZIONE	NUMERO CAPITOLO ENTRATA BILANCIO FINANZIARIO	CONSUNTIVO 2 0 1 4	CONSUNTIVO 2 0 1 3	VARIAZIONI
riporto		14.431.166.212,65	15.174.340.152,50	-743.173.939,85
Contributo dello Stato (fondo per l'occupazione) a copertura degli oneri derivanti dalle agevolazioni contributive a favore dei datori di lavoro che assumono lavoratori provenienti da imprese ammesse alla procedura di amministrazione straordinaria - art. 1, comma 13, del D.L. n. 134/2008 convertito nella legge n. 166/2008 e da imprese operanti nel settore del trasporto aereo di cui all'art. 1-bis, comma 2 del D.L. n. 249/2004 convertito nella legge n. 291/2004	8.1.2.03.719	492.161,62	1.299.560,83	-807.399,21
Contributo dello Stato (Fondo Occupazione) a copertura degli oneri derivanti dal contributo ai datori di lavoro che assumono lavoratori destinatari di ammortizzatori sociali in deroga ai sensi dell'art. 7-ter, comma 7, della legge n.33/2009	8.1.2.03.721	694.225,73	913.491,09	-219.265,36
Contributo dello Stato a copertura dell'incentivo sperimentale ai datori di lavoro per l'assunzione a tempo indeterminato di giovani dai 18 ai 29 anni "under 30" ai sensi dell'art. 1, del D.L. n. 76/2013, convertito con modificazioni, dalla legge del 9 agosto 2013, n. 99	8.1.2.03.722	43.813.245,32	2.942.430,20	40.870.815,12
Contributo dello Stato per oneri derivanti dall'erogazione dell' incentivo ai datori di lavoro che, nel corso del 2013, assumono a tempo determinato o indeterminato, anche part-time o a scopo di somministrazione, lavoratori licenziati nei dodici mesi precedenti l'assunzione, per giustificato motivo oggettivo connesso a riduzione, trasformazione o cessazione di attività o di lavoro, ai sensi dei decreti direttoriali del ministero del lavoro e delle politiche sociali n. 264 del 19 aprile 2013 e n. 390 del 3 giugno 2013	8.1.2.03.723	13.535.224,25	0,00	13.535.224,25
Contributo dello Stato a copertura degli oneri derivanti dall'assunzione di lavoratori destinatari del programma welfare to work ai sensi del decreto direttoriale del Ministero del lavoro e delle politiche sociali n.130 del 29 dicembre 2009	8.1.2.03.778	3.300,00	4.058,00	-758,00
a riportare		14.489.704.369,57	15.179.499.692,62	-689.795.323,05

segue ALLEGATO 9E

segue TRASFERIMENTI DAL BILANCIO DELLO STATO

DESCRIZIONE	NUMERO CAPITOLO ENTRATA BILANCIO FINANZIARIO	CONSUNTIVO 2 0 1 4	CONSUNTIVO 2 0 1 3	VARIAZIONI
riporto		14.489.704.369,57	15.179.499.692,62	-689.795.323,05
Rimborso dello Stato per sgravi di contributi per i lavoratori agricoli (subordinati ed autonomi) di cui all'art. 5, della legge n. 185/1992 e successive modificazioni ed integrazioni	8.1.2.03.952	4.743.981,56	2.041.741,91	2.702.239,65
Rimborso dello Stato per sgravi contributivi a favore di cooperative sociali e aziende pubbliche o private che assumono persone detenute o internate ai sensi degli artt. 1 e 2 della legge n. 193 del 2000 - Art.1, comma 2, del D.I. 9 novembre 2001	8.1.2.03.970	3.025.665,98	2.566.273,89	459.392,09
Rimborso dello Stato degli oneri per sgravi contributivi in favore delle imprese che esercitano la pesca costiera, nelle acque interne e lagunari ai sensi dell'art. 11 della legge n. 388/2000 e successive proroghe	8.1.2.03.986	33.604.061,15	32.446.933,61	1.157.127,54
Rimborso da parte dello Stato degli oneri derivanti dagli sgravi contributivi a favore delle imprese del settore marittimo di cui agli artt. 6, commi 1 e 6 bis del D.L. n. 457/1997 convertito nella legge n. 30/1998 e all'art. 9 della legge n. 522/1999	8.1.2.03.989	300.484.901,33	271.532.604,18	28.952.297,15
TOTALE ALLEGATO 9E		14.831.562.979,59	15.488.087.246,21	-656.524.266,62

ALLEGATO 9F

segue TRASFERIMENTI DAL BILANCIO DELLO STATO

DESCRIZIONE	NUMERO CAPITOLO ENTRATA BILANCIO FINANZIARIO	CONSUNTIVO 2 0 1 4	CONSUNTIVO 2 0 1 3	VARIAZIONI
F) PER INTERVENTI DIVERSI				
Contributo dello Stato per il concorso agli oneri derivanti dai canoni d'affitto degli stabili adibiti ad uffici, già di proprietà, trasferiti al " FIP-Fondo immobili pubblici - Fondo comune di investimento immobiliare di tipo chiuso" di cui all'art. 4, del D.L. n. 351/2001 convertito nella legge n. 410/2001	8.1.2.03.351	29.509.467,85	27.851.950,76	1.657.517,09
Contributo dello Stato a copertura degli oneri derivanti dai compensi ai componenti del Comitato amministratore della gestione di cui all'art. 2, comma 26, della legge n. 335 del 1995 - Art. 58, comma 6, della legge n. 144/1999	8.1.2.03.353	25.823,00	25.823,00	0,00
Contributo dello Stato per la copertura degli oneri derivanti dall'esenzione dalla retribuzione imponibile ai fini contributivi degli emolumenti per carichi di famiglia - art. 3 della legge n. 876/1986	8.1.2.03.355	10.329.138,00	10.329.138,00	0,00
Contributo dello Stato per la copertura degli oneri per minori entrate contributive derivanti dalle modifiche di alcune disposizioni che regolano il settore dell'artigianato - art.13, comma 4, della legge n. 57/2001	8.1.2.03.356	18.592.448,00	18.592.448,00	0,00
Contributo dello Stato a copertura delle minori entrate derivanti alla Gestione prestazioni temporanee ai lavoratori dipendenti per cessazione dell'obbligo contributivo per i trattamenti di integrazione salariale ordinaria da parte di imprese esercenti pubblici servizi di trasporto - art. 4, legge n. 270/1988	8.1.2.03.357	4.131.655,00	4.131.655,00	0,00
a riportare		62.588.531,85	60.931.014,76	1.657.517,09

segue ALLEGATO 9F

TRASFERIMENTI DAL BILANCIO DELLO STATO

segue

DESCRIZIONE	NUMERO CAPITOLO ENTRATA BILANCIO FINANZIARIO	CONSUNTIVO 2 0 1 4	CONSUNTIVO 2 0 1 3	VARIAZIONI
riporto		62.588.531,85	60.931.014,76	1.657.517,09
Contributo dello Stato a copertura degli oneri derivanti dalle minori entrate contributive di cui all'art. 27, commi 2 e 4, del D.L. n. 669/1996	8.1.2.03.358	23.240.560,00	23.240.560,00	0,00
Contributo dello Stato a copertura degli oneri derivanti dalle agevolazioni contributive alle imprese del settore dell'edilizia e del settore lapideo di cui all'art. 2 del D.L. n. 4/1998 convertito nella legge n. 52/1998	8.1.2.03.359	46.481.121,00	46.481.121,00	0,00
Contributo dello Stato a copertura degli oneri derivanti dalla ricostituzione, nell'assicurazione generale obbligatoria dei periodi di lavoro effettuati in Libia - art. 4 del D.L. n. 103/1991 convertito nella legge n. 166/1991	8.1.2.03.361	250.285,83	368.027,16	-117.741,33
Contributo dello Stato a copertura delle spese di funzionamento connesse con oneri diversi	8.1.2.03.362	274.782,88	281.220,04	-6.437,16
Contributo dello Stato a copertura degli oneri derivanti dalla riduzione del minimale contributivo - art.1, comma 2 e 9, del D.L. n. 338 del 1989 convertito in legge n. 389/1989	8.1.2.03.363	185.924.484,00	185.924.484,00	0,00
Contributo dello Stato a copertura degli oneri derivanti dalla riduzione di entrate contributive - art.3, commi 1 e 2, del D.L. n. 318/1996 convertito nella legge n. 402/1996	8.1.2.03.364	44.415.293,00	44.415.293,00	0,00
Contributo dello Stato a copertura degli oneri derivanti dal concorso alla copertura assicurativa di periodi non coperti da contribuzione di cui all'art. 69, commi 7 e 9, della legge n. 388 del 2000	8.1.2.03.365	18.592.448,00	18.592.448,00	0,00
a riportare		381.767.506,56	380.234.167,96	1.533.338,60

segue ALLEGATO 9F

segue TRASFERIMENTI DAL BILANCIO DELLO STATO

DESCRIZIONE	NUMERO CAPITOLO ENTRATA BILANCIO FINANZIARIO	CONSUNTIVO 2 0 1 4	CONSUNTIVO 2 0 1 3	VARIAZIONI
riporto		381.767.506,56	380.234.167,96	1.533.338,60
Contributo dello Stato a favore della Gestione degli interventi assistenziali e di sostegno alle gestioni previdenziali per la integrale copertura degli oneri di cui all'art. 37 della legge n. 88/1989	8.1.2.03.368	3.143.944,39	18.189.930,19	-15.045.985,80
Contributo dello Stato a copertura degli oneri derivanti dalla destinazione di quota parte del contributo per l'assicurazione contro la disoccupazione involontaria al finanziamento della formazione dei lavoratori dipendenti del settore agricolo di cui all'art. 1, commi 62, 63 e 64 della legge n. 247/2007	8.1.2.03.371	9.712.543,71	8.686.629,80	1.025.913,91
Contributo dello Stato per la copertura degli oneri del Fondo Speciale di previdenza degli sportivi - Art. 23, comma 3, del D.L. n. 159 del 2007 convertito nella legge n. 222/2007	8.1.2.03.372	11.300.000,00	11.300.000,00	0,00
Contributo dello Stato per la copertura del mancato gettito contributivo derivante dalla sospensione degli aumenti dell'aliquota del settore agricolo di cui all'art. 3, commi 1 e 2, del D.Lgs n. 146/1997- Art. 1, comma 1, della legge n. 81/2006	8.1.2.03.374	97.000.000,00	97.000.000,00	0,00
Contributo dello Stato per la copertura degli oneri per il mancato gettito alle gestioni dei lavoratori iscritti nell'assicurazione generale obbligatoria e alle forme sostitutive, esclusive ed esonerative, nonché degli artigiani, commercianti, coltivatori diretti mezzadri e coloni e dei lavoratori iscritti nella gestione separata, derivante dall'abrogazione operata dall'art. 1, comma 39, legge n.220/2010, dell'incremento dello 0,09% dell'aliquota contributiva di cui all'art.1, comma 10, legge n. 247/2007	8.1.2.03.376	509.000.000,00	509.000.000,00	0,00
Contributo dello Stato per la copertura degli oneri per minori entrate contributive a seguito degli interventi a start-up innovativi degli incubatori certificati, di cui all'art. 27, del D.L. n.179/2012 convertito con modificazioni, dalla legge n. 221/2012	8.1.2.03.377	38.000.000,00	38.000.000,00	0,00
Rimborso dallo Stato a copertura delle minori entrate contributive delle gestioni previdenziali, derivanti dall'esclusione, per l'anno 2014, dell'indennità di volo dalla base imponibile ai fini contributivi, in applicazione dell'art. 13, commi 19 e 20, del decreto legge 23 dicembre 2013, n. 145 prorogato dall'art. 28 D.L. n. 133/2014 (sblocca Italia).	8.1.2.03.378	9.682.810,77	0,00	9.682.810,77
a riportare		1.059.606.805,43	1.062.410.727,95	-2.803.922,52

segue ALLEGATO 9F

TRASFERIMENTI DAL BILANCIO DELLO STATO

segue

DESCRIZIONE	NUMERO CAPITOLO ENTRATA BILANCIO FINANZIARIO	CONSUNTIVO 2 0 1 4	CONSUNTIVO 2 0 1 3	VARIAZIONI
riporto		1.059.606.805,43	1.062.410.727,95	-2.803.922,52
Contributo dello Stato a copertura degli oneri derivanti dall'indennità annuale a favore dei lavoratori affetti da talassemia major e drepanocitosi di cui all'art.39, commi 1 e 2, della legge n. 448/2001	8.1.2.03.490	4.865.134,00	4.865.134,00	0,00
Contributo a carico del Fondo per l'occupazione a copertura degli oneri derivanti dalla riduzione della retribuzione imponibile prevista dai contratti di riallineamento - art.23 della legge n. 196/1997	8.1.2.03.735	5.164.568,99	5.164.568,99	0,00
Contributo dello Stato per la copertura del disavanzo di gestione del Fondo di previdenza degli addetti delle abolite imposte di consumo - art.17, D.P.R. n. 649/1972	8.1.2.03.751	149.486.667,24	154.707.943,08	-5.221.275,84
Contributo dello Stato a copertura degli oneri per il personale delle Ferrovie dello Stato S.p.a.trasferito all'INPS - art. 43, comma 5, della legge n. 488/1999	8.1.2.03.752	10.329.137,98	10.329.137,98	0,00
Contributo dello Stato a copertura degli oneri derivanti dal trasferimento all'Istituto delle funzioni residue allo Stato stesso in materia di invalidità civile ai sensi dell'art.10 del D.L. n. 203/2005 convertito nella legge n. 248 del 2005	8.1.2.03.753	25.100.000,00	25.100.000,00	0,00
Contributo straordinario a favore degli orfani, già collocati in pensione, delle vittime del terrorismo e delle stragi di tale matrice ai sensi dell'art.2, comm 59, della legge n.191/2009 e D.M. 22 dicembre 2010	8.1.2.03.901	407.342,50	1.094.460,23	-687.117,73
Contributo dello Stato per la copertura degli oneri derivanti dal contributo alle aziende per trattamenti aggiuntivi di malattia previsti dagli accordi nazionali di categoria per i lavoratori addetti ai pubblici servizi di trasporto - Art.3 del D.I. n. 14666/2007	8.1.2.03.996	0,00	74.058.600,83	-74.058.600,83
TOTALE ALLEGATO 9F		1.254.959.656,14	1.337.730.573,06	-82.770.916,92

ALLEGATO 10

TRASFERIMENTI DA GESTIONI FUORI BILANCIO

DESCRIZIONE	NUMERO CAPITOLO ENTRATA BILANCIO FINANZIARIO	CONSUNTIVO 2014	CONSUNTIVO 2013	VARIAZIONI
Rimborso dello Stato a copertura degli oneri derivanti dalle prestazioni economiche (indennità e connessi trattamenti di famiglia) a favore dei lavoratori dei territori delle regioni Lazio, Campania, Puglia, Calabria e Sicilia, colpiti da eventi calamitosi dovuti alla diffusione di incendi e fenomeni di combustione - art. 5, comma 6, dell'O.P.C.M. n. 3606 del 28/08/2007".	8E1203859	0,00	77.060,61	-77.060,61
TOTALE ALLEGATO 10		0,00	77.060,61	-77.060,61

ALLEGATO 11

TRASFERIMENTI DA PARTE DELLE REGIONI

DESCRIZIONE	NUMERO CAPITOLO ENTRATA BILANCIO FINANZIARIO	CONSUNTIVO 2 0 1 4	CONSUNTIVO 2 0 1 3	VARIAZIONI
<p>PER SGRAVI CONTRIBUTIVI DEGLI ONERI SOCIALI</p> <p>Trasferimento da parte della Regione Lazio per l'incentivo sperimentale ai datori di lavoro per l'assunzione a tempo indeterminato di giovani "under 30" ai sensi dell'art. 1 D.L. n.76/2013 convertito con modificazioni, nella legge n. 99/2013</p>	8.1.2.04.007	3.913.228,29	0,00	3.913.228,29
<p>PER IL MANTENIMENTO DEL SALARIO</p> <p>Rimborso da parte del Comune di Palermo a copertura dell'onere per il trattamento d'integrazione salariale in deroga ai lavoratori della GESIP S.p.A. e della GESIP SERVIZI S.r.l. - protocollo d'intesa approvato con determinazione INPS n.97 del 22/04/2013</p>	8E1206013	12.561.180,85	10.208.541,88	2.352.638,97
TOTALE ALLEGATO 11		16.474.409,14	10.208.541,88	6.265.867,26

ALLEGATO 12 A

POSTE CORRETTIVE E COMPENSATIVE DELLE USCITE

Recuperi di prestazioni

DESCRIZIONE	CONSUNTIVO 2 0 1 4	CONSUNTIVO 2 0 1 3	VARIAZIONI
ONERI PENSIONISTICI			
Pensioni sociali ed Assegni sociali	163.208.960,36	168.984.919,82	-5.775.959,46
Assegni temporanei ai cittadini italiani rimpatriati dalla Libia	109.190,23	10.690,99	98.499,24
Rate di pensione dei coltivatori diretti, mezzadri e coloni con decorrenza ante 1989	10.504.831,02	9.584.356,92	920.474,10
Maggiorazioni sociali di cui all'art.1 della legge n. 544 del 1988	60.117.046,44	60.268.272,98	-151.226,54
Assegno di invalidità di cui all'art.1 della legge n. 222 del 1984	1.038.061,42	9.010.816,06	-7.972.754,64
Assegni vitalizi di cui all'art.11 della legge n.75/1980	51.270,60	99.583,26	-48.312,66
Rate di pensione delle Ostetriche di cui all'art.1 della legge n. 249/1990	6.796,84	5.796,69	1.000,15
Prestazione aggiuntiva annua di cui all'art. 70, comma 7, della legge n. 388/2000	6.537.233,48	17.336.868,33	-10.799.634,85
Maggiorazioni sociali di cui all'art. 38 della legge n. 448 del 2001	63.447.221,65	59.829.054,77	3.618.166,88
Maggiorazioni sociali in favore dei cittadini italiani residenti all'estero di cui all'art. 38, comma 9, della legge n. 289/2002	32.143,49	40.997,62	-8.854,13
Recupero somma aggiuntiva alla pensione di cui all'art. 5, comma 1, della legge n. 127/2007	36.066.073,80	33.181.218,91	2.884.854,89
TOTALE 1)	341.118.829,33	358.352.576,35	-17.233.747,02
MANTENIMENTO DEL SALARIO			
Trattamenti speciali di disoccupazione ai lavoratori dipendenti da aziende edili	785.067,94	1.708.158,71	-923.090,77
Trattamenti speciali di disoccupazione ai lavoratori dipendenti da aziende edili in deroga	4.925,29	0,00	4.925,29
Trattamenti speciali di disoccupazione ai lavoratori dipendenti da aziende industriali	182.561,73	261.888,27	-79.326,54
Trattamenti di disoccupazione ordinaria quota parte ex art. 6, comma 17ter, legge n. 236/1993 e successive disposizioni	8.578.433,19	7.424.820,51	1.153.612,68
a riportare	9.550.988,15	9.394.867,49	156.120,66

segue ALLEGATO 12 A

POSTE CORRETTIVE E COMPENSATIVE DELLE USCITE
Recuperi di prestazioni

DESCRIZIONE	CONSUNTIVO	CONSUNTIVO	VARIAZIONI
	2 0 1 4	2 0 1 3	
riporto	9.550.988,15	9.394.867,49	156.120,66
Indennità pari al trattamento CIGS e connessi ANF ai lavoratori portuali ai sensi dell'art. 1, comma 1191, della legge n. 296/2006 e successive.	2.228,37	13.868,00	-11.639,63
Trattamenti di integrazione salariale straordinaria	12.259.154,39	12.986.922,78	-727.768,39
Trattamenti di integrazione salariale straordinaria in deroga	1.882.745,91	936.144,58	946.601,33
Prestazioni di indennità di mobilità	66.916.974,51	57.091.295,41	9.825.679,10
Prestazioni di indennità di mobilità in deroga	5.055.900,58	2.222.321,43	2.833.579,15
Assegno di utilizzo per prestazioni in attività socialmente utili, di cui all'art. 4, comma 1, del D.Lgs. n. 81/2000 e successive integrazioni e connessi ANF	440.170,39	357.243,43	82.926,96
Indennità mobilità ai lavoratori licenziati da aziende non commerciali del settore della sanità privata di cui all'art. 1, comma della legge n. 172/2002 e successive disposizioni integrative	24.762,19	798,20	23.963,99
Recupero indennità cococo ai sensi dell'art. 19, comma 2 del D.L. 185/2008	1.805,49	3.663,50	-1.858,01
Recupero indennità cococo art. 2, comma 130 della legge n. 191/2009	39.201,91	31.566,94	7.634,97
Indennità ai donatori del midollo osseo di cui all'art.5 della legge 52/2001	4.126,79	716,92	3.409,87
Indennità di disoccupazione ai lavoratori sospesi - Art. 19, comma 1, lett. a), b) e c) del D.L. 185/2008 convertito nella legge 2/2009	295.582,26	686.448,71	-390.866,45
Indennità di disoccupazione ai lavoratori agricoli - Art. 1, comma 55, della legge n. 247/2007	38.036.644,34	29.485.900,77	8.550.743,57
recupero del sussidio e incentivo ai lavoratori che aderiscono a specifici piani del programma welfare to work . D.D. ministero del lavoro e delle politiche sociali n. 130/2009	164.371,71	4.720,00	159.651,71
Recupero dell'indennità di mobilità territoriale. Art. 1, comma 2, lettera d) della legge n. 80/2005	96.307,61	26.399,56	69.908,05
Recupero indennità "ASPI per i lavoratori sospesi" ai sensi dell'art. 3, commi 17 e 18 della legge n. 92/2012	191.766,57	31.975,74	159.790,83
Recupero indennità di cui all'art. 2, comma 51 della legge 28 giugno 2012 n. 92 corrisposta ai co.co.pro. Art. 2, comma 26 della legge 335/1995.	571.178,39	96.635,52	474.542,87
a riportare	135.533.909,56	113.371.488,98	22.162.420,58

segue ALLEGATO 12 A

POSTE CORRETTIVE E COMPENSATIVE DELLE USCITE

Recuperi di prestazioni

DESCRIZIONE	CONSUNTIVO	CONSUNTIVO	VARIAZIONI
	2014	2013	
riporto	135.533.909,56	113.371.488,98	22.162.420,58
Recupero indennità "ASPI in unica soluzione" per il periodo transitorio Art. 2, comma 19 della legge n. 92/2012	162.643,33	758,00	161.885,33
Recupero indennità "Mini ASPI in unica soluzione" per il periodo transitorio Art. 2, comma 19 della legge n. 92/2012	9.737,56	5.011,38	4.726,18
Recupero Indennità "ASpI" - Art. 2, commi 1- 18 della legge n.92/2012 ai lavoratori dipendenti non agricoli	14.439.589,85	809.077,43	13.630.512,42
Recupero Indennità "Mini ASpI" - Art. 2, commi 20-24 della legge n.92/2012 ai lavoratori dipendenti non agricoli	2.035.981,81	304.444,89	1.731.536,92
Recupero indennità ai lavoratori dei territori delle province di Bologna, Moden, Ferrara, Mantova, Reggio Emilia e Rovigo colpiti da eventi sismici del 20 e 29 maggio 2012 di cui all'art. 15 comma 1 del D.L. 74/2012 convertito con legge 122/2012 - artt 2 e 3 del D.I. n. 75719/2013	13,26	0,00	13,26
Recupero degli oneri per periodi eccedenti la mobilità ordinaria (indennità e connessi ANF) riguardanti imprese sottoposte a procedure concorsuali e ineressate al programma finalizzato al reimpiego di lavoratori ultracinquantenni. Art. 1 comma 4 della legge n. 127/2006 di conversione del D.L. n. 68/2006	117.642,22	0,00	117.642,22
Recupero degli oneri per indennità di mobilità lunga ai sensi della legge n. 296/2006 ai destinatari del prolungamento di tutela del reddito ai sensi dell'art 12, comma 5-bis del D.L. n.78/2010 convertito con modificazioni con legge 122/2010 e integrato dall'art.1, comma 37 della legge 220/2010	26.317,14	0,00	26.317,14
Recupero indennità una tantum ai lavoratori autonomi e ai titolari di impresa individuale dei territori delle province di Bologna, Modena, Ferrara, Mantova, Reggio Emilia e Rovigo colpiti da eventi sismici del 20 e 29 maggio 2012 di cui all'art. 15 comma 2 del D.L. 74/2012 convertito con legge 122/2012 - art. 4 del D.I. n. 75719/2013	9.350,30	0,00	9.350,30
Recupero maggiorazione dell'integrazione salariale per contratti di solidarietà per l'anno 2014 di cui all'art.1, comma 186, legge n. 147/2013	8.693,45	0,00	8.693,45
TOTALE 2)	152.343.878,48	114.490.780,68	37.853.097,80

segue ALLEGATO 12 A

POSTE CORRETTIVE E COMPENSATIVE DELLE USCITE

Recuperi di prestazioni

DESCRIZIONE	CONSUNTIVO 2 0 1 4	CONSUNTIVO 2 0 1 3	VARIAZIONI
INTERVENTI A SOSTEGNO DELLA FAMIGLIA			
Recupero oneri per l'assistenza a persone handicappate art. n. 33 della legge n. 104/1992	28.308,30	40.827,79	-12.519,49
Recupero assegni al nucleo familiare concessi dai Comuni di cui all'art. 65 della legge n. 448/1998	2.925.664,23	1.382.502,49	1.543.161,74
Recupero assegni di maternità concessi dai Comuni ai sensi dell'art. 66 della legge n. 448/1998	3.468.998,41	3.346.611,75	122.386,66
Recupero assegni di maternità di cui all'art. 49, comma 8, della legge n. 488/1999	172.760,29	173.988,21	-1.227,92
Recupero prestazione per assegni familiari ai CD/CM	99.679,55	95.737,13	3.942,42
Recupero indennità derivanti da congedi straordinari di cui all'art. 80, comma 2, della legge n. 388/2000	1.812.375,56	1.752.325,09	60.050,47
Recupero onere per la fruizione da parte della madre lavoratrice dei servizi per l'infanzia o dei servizi privati accreditati in alternativa al congedo parentale facoltativo ai sensi dell'art.4, comma 24, lett.b) della legge n. 92/2012	506,55	0,00	506,55
TOTALE 3)	8.508.292,89	6.791.992,46	1.716.300,43
PRESTAZIONI ECONOMICHE DERIVANTI DA RIDUZIONE DI ONERI PREVIDENZIALI			
Prestazioni economiche per la tubercolosi	1.249.810,02	1.550.662,34	-300.852,32
Recupero delle prestazioni di maternità di cui all'art. 49, comma 1, della legge n. 488/1999	1.941.672,13	4.379.035,39	-2.437.363,26
TOTALE 4)	3.191.482,15	5.929.697,73	-2.738.215,58
TOTALE ALLEGATO 12 A	505.162.482,85	485.565.047,22	19.597.435,63

ALLEGATO 12 B

segue POSTE CORRETTIVE E COMPENSATIVE DELLE USCITE
Recuperi vari

DESCRIZIONE	CONSUNTIVO 2014	CONSUNTIVO 2013	VARIAZIONI
Recuperi di :			
Contributo ai datori di lavoro che assumono lavoratori residenti nella Regione Sardegna destinatari destinatari degli interventi di coesione sociale (progetto I.C.S.) ai sensi del decreto direttoriale del Ministero del lavoro e delle politiche sociali n. 2296 del 19 maggio 2005	4,80	0,00	4,80
Recupero di sgravi contributivi fruiti in eccedenza rispetto alle quote di beneficio spettanti per la contrattazione di secondo livello aziendale e territoriale	9.225,47	192.177,78	-182.952,31
Recupero e reintroiti del contributo Contributo alle imprese e alle società cooperative private che assumono a tempo indeterminato "giovani genitori" iscritti alla banca dati per l'occupazione prevista dal decreto del Ministro della gioventù del 19 novembre 2010	30.020,58	30.698,16	-677,58
Recupero e reintroito dell'incentivo straordinario ai datori di lavoro stabili o di durata ampia, in favore di uomini under 30 e donne di qualunque età, ai sensi del decreto del Ministro del lavoro e delle politiche sociali del 5 ottobre 2012 e dell'art.24, c.27, del D.L. 6 dicembre 2011, n.201, convertito, con modificazioni con legge 22 dicembre 2011, n.214	229.961,61	323.296,64	-93.335,03
Recupero e reintroito dell'incentivo sperimentale ai datori di lavoro per l'assunzione a tempo indeterminato di giovani "under 30" ai sensi dell'art. 1, del D.L. n.76/2013, convertito con modificazioni dalla legge n. 99/2013	34.359,44	247,50	34.111,94
Recupero dell'incentivo ai datori di lavoro che, nel corso del 2013, assumono a tempo determinato o indeterminato, anche part-time o a scopo di Somministrazione, lavoratori licenziati nei dodici mesi precedenti l'assunzione, per giustificato motivo oggettivo connesso a riduzione, trasformazione o cessazione di attività o di lavoro, ai sensi dei D.D. del ministero del lavoro e delle politiche sociali n. 264 del 19 aprile 2013 e n. 390 del 3 giugno 2013	26.311,62	0,00	26.311,62
Recupero e reintroito dell'incentivo ai datori di lavoro che assumono con contratto a tempo pieno e indeterminato, lavoratori beneficiari dell'indennità aspi, ai sensi dell'art. 2, comma 10-bis, della legge 28 giugno 2012, N. 92, introdotto dall'art. 7, comma 5, lettera b), del decreto legge 28 giugno 2013, n. 76	9.091,84	0,00	9.091,84
Recuperi e reintroiti di sgravi di oneri sociali a favore delle imprese che reimpiegano personale con qualifica dirigenziale, ai sensi dell'art. 10, c.2, del D.L. N.511/1996 decaduto, i cui effetti sono stati fatti salvi dalla legge n.608/1996 e dall'art.20, c.2, della legge n.266/1996	0,00	2.265,87	-2.265,87
TOTALE	338.975,36	548.685,95	-209.710,59

ALLEGATO 12 B

segue POSTE CORRETTIVE E COMPENSATIVE DELLE USCITE

Recuperi vari

DESCRIZIONE	CONSUNTIVO 2014	CONSUNTIVO 2013	VARIAZIONI
Agevolazioni contributive derivanti dalle assunzioni con contratti di inserimento e di reinserimento	9.630,98	0,00	9.630,98
Recupero e reintroito dell'incentivo ai datori di lavoro per le assunzioni effettuate a favore di lavoratori over 50, disoccupati oltre 12 mesi e donne di qualunque età, ai sensi dell'art.4, cc.8-11, della legge n. 92/2012	3.557,99	2.659,35	898,64
TOTALE	13.188,97	2.659,35	10.529,62
Indennità di fine rapporto ai lavoratori già dipendenti da imprese in amministrazione straordinaria di cui all'art. 5 della legge n.166/1991	212.177,42	143.194,23	68.983,19
Indennità erogate a favore dei lavoratori affetti da Talassemia Major e Depranocitosi di cui all'art. 39, comma 1, della legge 448/2001	28.006,34	33.842,54	-5.836,20
recuperi e reintroiti dell'indennità ai collaboratori coordinati e continuativi e ai lavoratori autonomi della regione Abruzzo di cui all'art. 5, comma 2 dell' O.P.C.M. n. 3763/2009	34.123,50	1.600,00	32.523,50
TOTALE	274.307,26	178.636,77	95.670,49
TOTALE ALLEGATO 12 B	626.471,59	729.982,07	-103.510,48

ALLEGATO 13

ENTRATE NON CLASSIFICABILI IN ALTRE VOCI
SANZIONI CIVILI, AMMINISTRATIVE, MULTE E AMMENDE

DESCRIZIONE	CONSUNTIVO 2014	CONSUNTIVO 2013	VARIAZIONI
Connesse a:			
Trattamenti per oneri pensionistici, per il mantenimento del salario e antitubercolosi	1.044.196,66	1.300.606,61	-256.409,95
TOTALE ALLEGATO 13	1.044.196,66	1.300.606,61	-256.409,95

ALLEGATO 14

VARIAZIONI PATRIMONIALI STRAORDINARIE

DESCRIZIONE	CONSUNTIVO 2013	CONSUNTIVO 2012	VARIAZIONI
Eliminazioni di residui passivi:			
Verso le aziende per prestazioni contenute in denunce contributive con saldo passivo	0,00	501.090,20	-501.090,20
TOTALE ALLEGATO 14	0,00	501.090,20	-501.090,20

ALLEGATO 15

PRELIEVI DA FONDI E ACCANTONAMENTI VARI

DESCRIZIONE	CONSUNTIVO	CONSUNTIVO	VARIAZIONI
	2014	2013	
<p>Prelievo dal Fondo svalutazione crediti contributivi per la copertura dell'eliminazione dell'anno:</p> <ul style="list-style-type: none"> - per oneri pensionistici 6.154,37 - per oneri per il mantenimento del salario 4.499.700,52 - per prestazioni economiche per la tubercolosi 1.090,68 		<ul style="list-style-type: none"> 10.176,80 6.730.190,17 1.803,54 	<ul style="list-style-type: none"> -4.022,43 -2.230.489,65 -712,86
<p>Prelievo dal Fondo svalutazione crediti per prestazioni da recuperare: per la copertura dell'eliminazione dell'anno</p>	83.798.616,39	33.788.917,60	50.009.698,79
<p>Prelievo dal Fondo di accantonamento dei contributi dello Stato (Fondo dell'Occupazione) a copertura degli oneri per sgravi degli oneri sociali ed altre agevolazioni contributive:</p> <ul style="list-style-type: none"> - art.5, commi 2 e 4, della legge n. 236/1993 32.690,93 - art.28 della legge n. 341/1995 0,00 		<ul style="list-style-type: none"> 0,00 3.191.922,00 	<ul style="list-style-type: none"> 32.690,93 -3.191.922,00
<p>Prelievo dal Fondo di accantonamento dei contributi dello Stato (Fondo dell'Occupazione) a copertura degli oneri derivanti dai trattamenti per il mantenimento del salario:</p> <ul style="list-style-type: none"> - art.2, comma 1, lett.a),b) e c) della legge n.248 del 2001 e art. 1,comma 1191 della legge n. 296/2006 5.738.784,51 - art.1, comma 1, della L. n. 172/2002 e successive disposizioni modificative e integrative 1.060.455,17 		<ul style="list-style-type: none"> 4.182.557,89 20.411,96 	<ul style="list-style-type: none"> 1.556.226,62 1.040.043,21
<p>Prelievo dal fondo di accantonamento dei contributi dello Stato a copertura dei maggiori oneri derivanti dai trattamenti di disoccupazione di cui all'art.13, comma 2, lett.a), della legge n. 80/2005</p>	0,00	226.903.144,93	-226.903.144,93
<p>Prelievo dal fondo di accantonamento dei contributi dello Stato a copertura degli oneri derivanti dal contributo alle aziende per trattamenti aggiuntivi di malattia previsti dagli accordi nazionali di categoria per i lavoratori addetti ai pubblici servizi di trasporto - art.3,D.I.n.14666/2007</p>	21.728.378,24	0,00	21.728.378,24
<p>Prelievo dal fondo di acc.to dello Stato (Fondo di Rotazione di cui all'art. 9, della legge n. 236/1993) a copertura degli oneri derivanti dall'indennità un tantum a favore dei lavoratori somministrati.D.D. n. 57/conti/I/2009 del 1° luglio 2009</p>	6.911.300,00	76.700,00	6.834.600,00
a riportare	123.777.170,81	274.905.824,89	-151.128.654,08

segue ALLEGATO 15

segue PRELIEVI DA FONDI E ACCANTONAMENTI VARI

DESCRIZIONE	CONSUNTIVO 2013	CONSUNTIVO 2012	VARIAZIONI
riporto	123.777.170,81	274.905.824,89	-151.128.654,08
Prelievo dal Fondo di accantonamento dei contributi dello Stato a copertura degli oneri per il pensionamento anticipato ai sensi dell'art. 8 della legge n. 451 del 1994	7.926.287,10	1.065.273,65	6.861.013,45
Prelievo dal Fondo di accantonamento dei contributi dello Stato a copertura degli oneri pensionistici derivanti dalla totalizzazione dei periodi assicurativi di cui all'art. 71 della legge n. 388/2000 e dell'art. 8 del D.Lgs n. 42/2006	61.797.823,89	62.439.598,19	-641.774,30
Fondo di accantonamento dei contributi dello Stato a copertura degli oneri derivanti dalla concessione dell'assegno di maternità da parte dei Comuni di cui all'art. 66 della legge n. 448/1998 e successive disposizioni	965.641,28	1.471.567,25	-505.925,97
Prelievo dal fondo di accantonamento dei contributi dello Stato da utilizzare negli esercizi successivi a copertura degli oneri derivanti dal contributo del fondo di garanzia ex art.2 della legge n.297/1982 di cui all'art.1, c.764, lett.a), punto 2), L. n.296/2006	0,00	78.713.664,90	-78.713.664,90
Prelievo dal fondo di accantonamento a copertura degli oneri derivanti dall'erogazione dell'incentivo a favore delle imprese private e alle società cooperative che assumono a tempo indeterminato "giovani genitori" iscritti alla banca dati per l'occupazione prevista dal decreto del Ministro della gioventù del 19 novembre 2010	10.200.914,01	8.105.025,02	2.095.888,99
Prelievo dal fondo di accantonamento a copertura degli oneri derivanti dall'erogazione dell'incentivo a favore delle imprese private e alle società cooperative che assumono a tempo indeterminato "giovani genitori" iscritti alla banca dati per l'occupazione prevista dal decreto del Ministro della gioventù del 19 novembre 2010 <i>per spese di amministrazione</i>	10.685,00	111.540,00	-100.855,00
Prelievo dal fondo di accantonamento del contributo dello Stato da utilizzare negli esercizi successivi a copertura delle agevolazioni contributive derivanti dalla stabilizzazione dei rapporti di collaborazione coordinata e continuativa - art. 1, comma 1209, della legge n. 296/2006	0,00	344.118.472,07	-344.118.472,07
Prelievo dal Fondo di accantonamento dei contributi dello Stato per la corresponsione di voucher per l'acquisto di servizi di baby-sitting ovvero oneri della rete pubblica dei servizi per l'infanzia o dei servizi privati accreditati ai sensi dell'art.4 comma 24 lett.b), della legge n. 92/2012	1.015.334,74	0,00	1.015.334,74
TOTALE ALLEGATO 15	205.693.856,83	770.930.965,97	-565.237.109,14

ALLEGATO 16A

SPESE PER PRESTAZIONI ISTITUZIONALI

DESCRIZIONE	CONSUNTIVO 2014				DATO ECONOMICO (1-2+3) (4)	CONSUNTIVO 2013	VARIAZIONI
	SOMME DA IMPEGNARE (1)	meno: RATEO AL 31.12.2013 (2)	più: RATEO AL 31.12.2014 (3)				
1 PRESTAZIONI ASSISTENZIALI AI CITTADINI ULTRASSANTACINQUENNI SPROVVISTI DI REDDITO: - Assegno sociale - assegno ai cittadini UE e extraUE, D.lgs. 3/2007, 30/2007 e 251/2007 - maggiorazione sociale - art.38 legge 448/2001 (1) T O T A L E	3.603.162.706,39 121.989.450,24 505.969.934,81 4.231.122.091,44	7.316.200,00 0,00 7.316.200,00	4.555.783,00 0,00 4.555.783,00	3.600.402.289,39 121.989.450,24 505.969.934,81 4.228.361.674,44	3.481.642.437,59 48.998.029,20 491.503.325,27 4.022.143.792,06	118.759.851,80 72.991.421,04 14.466.609,54 206.217.882,38	
- Pensione sociale - maggiorazione sociale - art.38 legge 448/2001 (1) - Rimborso spese farmaceutiche ai titolari di pensione sociale T O T A L E	448.802.463,35 95.506.111,16 217.547,09 544.526.121,60 4.775.648.213,04	189.545,00 0,00 189.545,00 7.505.745,00	0,00 0,00 0,00 4.555.783,00	448.612.918,35 95.506.111,16 217.547,09 544.336.576,60 4.772.698.251,04	455.651.209,48 116.043.584,78 256.617,44 571.951.411,70 4.594.095.203,76	-7.038.291,13 -20.537.473,62 -39.070,35 -27.614.835,10 178.603.047,28	
TOTALE COMPLESSIVO							
2 MAGGIORAZIONE SOCIALE DEI TRATTAMENTI MINIMI DI PENSIONE - ART.1, LEGGE N.140/1985 E SUCCESSIVE MODIFICAZIONI E INTEGRAZIONI - A FAVORE DEI PENSIONATI	315.909.493,01	0,00	0,00	315.909.493,01	328.061.722,85	-12.152.229,84	
- del F.P.L.D - del F.P.L.D Contabilità Separata: ex F. Trasporti ex F. Telefonici ex F. Elettrici ex Fondo Inpdai - della Gestione CDCM post 1988 - della Gestione Artigiani - della Gestione Commercialisti - della Gestione Minatori - del Fondo Dazieri - del Fondo previdenza del Clero - della Gestione Parasubordinati	230.088,78 32.000,28 19.711,26 4.972,76 28.277.954,13 87.718.598,93 45.288.440,38 12.586,28 25.085,73 28.611,80 22.388,52 477.569.931,86	0,00 0,00 0,00 0,00 0,00 0,00 0,00 0,00 0,00 0,00 0,00 0,00	0,00 0,00 0,00 0,00 0,00 0,00 0,00 0,00 0,00 0,00 0,00 0,00	230.088,78 32.000,28 19.711,26 4.972,76 28.277.954,13 87.718.598,93 45.288.440,38 12.586,28 25.085,73 28.611,80 22.388,52 477.569.931,86	224.677,92 32.747,04 19.208,01 3.236,92 29.239.119,61 89.338.861,40 46.416.386,49 14.016,18 29.872,23 36.560,49 22.247,82 493.438.656,96	5.410,86 -746,76 503,25 1.735,84 -961.165,48 -1.620.262,47 -1.127.946,11 -1.429,90 -4.786,50 -7.948,69 140,70 -15.868.725,10	
3 QUOTE DI PENSIONI AFFERENTI ALLA MAGGIORE ANZIANITA' DI SERVIZIO ATTRIBUITA AL PERSONALE DIMISSIONARIO ISCRITTO AL FONDO DI PREVIDENZA DEGLI ADDETTI ALLE ABOLITE IMPOSTE DI CONSUMO - ART.23, D.P.R. N.649/1972	1.446.401,49	0,00	0,00	1.446.401,49	1.439.675,66	6.725,83	
a riportare	5.254.664.546,39	7.505.745,00	4.555.783,00	5.251.714.584,39	5.088.973.536,38	162.741.048,01	

(1) Importo che va sommato al totale del quadro n. 30 per determinare il complesso delle maggiorazioni sociali di cui all'art.38 della legge n.448/2001

segue ALLEGATO 16A

segue SPESE PER PRESTAZIONI ISTITUZIONALI
PER EROGAZIONI PENSIONISTICHE

DESCRIZIONE	CONSUNTIVO 2014				DATO ECONOMICO (1-2+3) (4)	CONSUNTIVO 2013	VARIAZIONI
	SOMME DA IMPEGNARE (1)	meno: RATEO AL 31.12.2013 (2)	più: RATEO AL 31.12.2014 (3)				
riporto	5.254.664.546,39	7.505.745,00	4.555.783,00	5.251.714.584,39	5.088.973.536,38	162.741.048,01	
4 QUOTA PARTE DI CIASCUNA MENSILITA' DI PENSIONE EROGATA							
- dal Fondo pensioni lavoratori dipendenti	15.347.100.000,00	0,00	0,00	15.347.100.000,00	15.230.070.000,00	117.030.000,00	
- dalla Gestione CDCM post 1988	1.717.690.000,00	0,00	0,00	1.717.690.000,00	1.782.000.000,00	-64.310.000,00	
- dalla Gestione Artigiani	962.610.000,00	0,00	0,00	962.610.000,00	801.130.000,00	161.480.000,00	
- dalla Gestione Commercialisti	492.890.000,00	0,00	0,00	492.890.000,00	488.490.000,00	4.400.000,00	
- dalla Gestione Minatori	3.080.000,00	0,00	0,00	3.080.000,00	3.000.000,00	80.000,00	
- dalla Gestione ex Enpals	71.450.000,00	0,00	0,00	71.450.000,00	69.580.000,00	1.870.000,00	
T O T A L E (1)	18.594.820.000,00	0,00	0,00	18.594.820.000,00	18.374.270.000,00	220.550.000,00	
QUOTA PARTE EROGATA DALL'EX INPDAP							
- cassa trattamenti pensionistici statali	2.315.874.000,00	0,00	0,00	2.315.874.000,00	2.254.854.000,00	61.020.000,00	
- cassa pensioni dipendenti enti locali	6.006.000,00	0,00	0,00	6.006.000,00	6.006.000,00	0,00	
T O T A L E (2)	2.321.880.000,00	0,00	0,00	2.321.880.000,00	2.260.860.000,00	61.020.000,00	
QUOTA PARTE DELLE PRESTAZIONI PENSIONISTICHE DERIVANTE DALLE PENSIONI DI INVALIDITA' LIQUIDATE ANTE LEGGE N.222/1984							
- dal Fondo pensioni lavoratori dipendenti	4.042.760.000,00	0,00	0,00	4.042.760.000,00	3.936.530.000,00	106.230.000,00	
- dalla Gestione Artigiani	558.080.000,00	0,00	0,00	558.080.000,00	543.420.000,00	14.660.000,00	
- dalla Gestione Commercialisti	472.860.000,00	0,00	0,00	472.860.000,00	460.430.000,00	12.430.000,00	
T O T A L E (3)	5.073.700.000,00	0,00	0,00	5.073.700.000,00	4.940.380.000,00	133.320.000,00	
TOTALE COMPLESSIVO	25.990.400.000,00	0,00	0,00	25.990.400.000,00	25.575.510.000,00	414.890.000,00	
5 ONERE DELLE PENSIONI LIQUIDATE NELLA GESTIONE CD-CM CON DECORRENZA ANTERIORE ALL'1/1/1989							
- rate di pensione	2.141.548.551,01	2.525.000,00	452.000,00	2.139.475.551,01	2.343.821.320,49	-204.345.769,48	
- magg. sociali - art.38 della legge 448/2001 (1)	18.262.013,45	0,00	0,00	18.262.013,45	20.601.789,14	-2.339.775,69	
TOTALE	2.159.810.564,46	2.525.000,00	452.000,00	2.157.737.564,46	2.364.423.109,63	-206.685.545,17	
6 QUOTE DI PENSIONI ALLE DIPENDENTI DEL SOPPRESSO ENPAO - LEGGE N.249/1990	2.562.659,93	0,00	0,00	2.562.659,93	2.857.177,74	-294.517,81	
a riportare	33.407.437.770,78	10.030.745,00	5.007.783,00	33.402.414.808,78	33.031.763.823,75	370.650.985,03	

(1) Importo che va sommato al totale del quadro n. 30 per determinare il complesso delle maggiorazioni sociali di cui all'art.38 della legge n.448/2001

(2) Importo al netto di 649.000.000 compresi nelle pensioni dei CD-Cm ante 1989 assunti a totale carico della gestione.

segue ALLEGATO 16A

segue SPESE PER PRESTAZIONI ISTITUZIONALI
PER EROGAZIONI PENSIONISTICHE

DESCRIZIONE	CONSUNTIVO 2014				DATO ECONOMICO (1-2+3) (4)	CONSUNTIVO 2013	VARIAZIONI
	SOMME DA IMPEGNARE (1)	meno: RATEO AL 31.12.2013 (2)	più: RATEO AL 31.12.2014 (3)				
riporto	33.407.437.770,78	10.030.745,00	5.007.783,00	33.402.414.808,78	33.031.763.823,75	370.650.985,03	
7 QUOTA PARTE DELLE PRESTAZIONI PENSIONISTICHE DEL FONDO DI PREVIDENZA DEL CLERO - ART. 21, LEGGE N. 903/1973	8.559.399,06	0,00	0,00	8.559.399,06	7.726.966,47	832.432,59	
8 ASSEGNI VITALIZI A EX DIPENDENTI DELLO STATO E DI ALTRE AMMINISTRAZIONI AUTONOME - ART.11, LEGGE n.75/1980	28.457.974,78	13.536,00	0,00	28.444.438,78	29.543.806,99	-1.099.368,21	
- miglioramento sociale - art.38 legge 448/2001(1)	613.394,35	0,00	0,00	613.394,35	459.428,78	153.965,57	
T O T A L E	29.071.369,13	13.536,00	0,00	29.057.833,13	30.003.235,77	-945.402,64	
9 INTEGRAZIONI AL TRATTAMENTO MINIMO DELL'ASSEGNO ORDINARIO DI INVALIDITA' ART.1, LEGGE N.222/1984 - QUOTE DI INTEGRAZIONE A FAVORE DEI PENSIONATI							
- del F.P.L.D	233.746.495,88	0,00	0,00	233.746.495,88	229.495.319,48	4.251.176,40	
- della Gestione CDCM post 1988	35.170.773,52	0,00	0,00	35.170.773,52	36.078.489,35	-907.715,83	
- della Gestione Artigiani	40.800.279,37	0,00	0,00	40.800.279,37	40.461.640,50	338.638,87	
- della Gestione Commercialianti	34.958.730,06	0,00	0,00	34.958.730,06	34.264.969,69	693.760,37	
T O T A L E	344.676.278,83	0,00	0,00	344.676.278,83	340.300.419,02	4.375.859,81	
10 QUOTA PARTE DELLE PRESTAZIONI PENSIONISTICHE - ART.11, LEGGE N.54/1982							
- del Fondo pensioni lavoratori dipendenti	392.238.000,00	0,00	0,00	392.238.000,00	412.462.000,00	-20.224.000,00	
- del Fondo di previdenza del clero	1.032.914,00	0,00	0,00	1.032.914,00	1.032.914,00	0,00	
- della Gestione CDCM post 1988	254.960.000,00	0,00	0,00	254.960.000,00	262.320.000,00	-7.360.000,00	
T O T A L E	648.230.914,00	0,00	0,00	648.230.914,00	675.814.914,00	-27.584.000,00	
a riportare	34.437.975.731,80	10.044.281,00	5.007.783,00	34.432.939.233,80	34.085.609.359,01	347.329.874,79	

(1) Importo che va sommato al totale del quadro n. 30 per determinare il complesso delle maggiorazioni sociali di cui all'art.38 della legge n.448/2001

segue ALLEGATO 16A

segue SPESE PER PRESTAZIONI ISTITUZIONALI
PER EROGAZIONI PENSIONISTICHE

DESCRIZIONE	CONSUNTIVO 2014				DATO ECONOMICO (1-2+3) (4)	CONSUNTIVO 2013	VARIAZIONI
	SOMME DA IMPEGNARE (1)	meno: RATEO AL 31.12.2013 (2)	più: RATEO AL 31.12.2014 (3)				
riporto	34.437.975.731,80	10.044.281,00	5.007.783,00		34.432.939.233,80	34.085.609.359,01	347.329.874,79
11 ASSEGNI TEMPORANEI AI CITTADINI ITALIANI RIMPATRIATI DALLA LIBIA - ART 18, D.L.N.622/1970							
- del Fondo pensioni lavoratori dipendenti	545.517,09	0,00	0,00		545.517,09	593.815,27	-48.298,18
- della Gestione Artigiani	108.811,34	0,00	0,00		108.811,34	118.445,12	-9.633,78
- della Gestione Commercialisti	83.137,69	0,00	0,00		83.137,69	90.498,41	-7.360,72
T O T A L E	737.466,12	0,00	0,00		737.466,12	802.758,80	-65.292,68
12 MIGLIORAMENTI DELLE PENSIONI SUPERIORI AL TRATTAMENTO MINIMO - ART.3, LEGGE N. 544 DEL 1988:							
- del Fondo pensioni lavoratori dipendenti	335.567.870,00	0,00	0,00		335.567.870,00	335.567.870,00	0,00
- della Gestione Minatori	129.114,00	0,00	0,00		129.114,00	129.114,00	0,00
T O T A L E	335.696.984,00	0,00	0,00		335.696.984,00	335.696.984,00	0,00
13 MIGLIORAMENTI DELLE PENSIONI DEL SETTORE PUBBLICO DI CUI ALL'ART. 5 DELLA LEGGE N. 544/1988 (Ex Inpdap)							
- degli Enti locali	8.388.206,25	0,00	0,00		8.388.206,25	9.485.218,62	-1.097.012,37
- della Sanità	566.223,89	0,00	0,00		566.223,89	606.268,32	-40.044,43
- della scuola	131.200,03	0,00	0,00		131.200,03	150.219,18	-19.019,15
- degli Uffici giudiziari	31.253,75	0,00	0,00		31.253,75	33.519,48	-2.265,73
T O T A L E	9.116.883,92	0,00	0,00		9.116.883,92	10.275.225,60	-1.158.341,68
14 QUOTA PARTE DELLE PRESTAZIONI PENSIONISTICHE EROGATE IN REGIME DI CONVENZIONE CON LA REPUBBLICA DI SAN MARINO							
- del Fondo pensioni lavoratori dipendenti	232.406,00	0,00	0,00		232.406,00	232.406,00	0,00
15 QUOTA PARTE DELLE PRESTAZIONI PENSIONISTICHE EROGATE IN REGIME DI CONVENZIONE CON LA SANTA SEDE							
- del Fondo pensioni lavoratori dipendenti	800.533,00	0,00	0,00		800.533,00	679.492,00	121.041,00
16 QUOTA PARTE DELLE PRESTAZIONI PENSIONISTICHE EROGATE IN REGIME DI CONVENZIONE CON IL VENEZUELA							
- del Fondo pensioni lavoratori dipendenti	18.650.451,00	0,00	0,00		18.650.451,00	18.466.152,00	184.299,00
- della Gestione CDCM post 1988	539.000,00	0,00	0,00		539.000,00	545.000,00	-6.000,00
- della Gestione Artigiani	1.020.500,00	0,00	0,00		1.020.500,00	1.011.750,00	8.750,00
- della Gestione Commercialisti	631.741,00	0,00	0,00		631.741,00	647.020,00	-15.279,00
T O T A L E	20.841.692,00	0,00	0,00		20.841.692,00	20.669.922,00	171.770,00
a riportare	34.805.401.696,84	10.044.281,00	5.007.783,00		34.800.365.198,84	34.453.966.147,41	346.399.051,43

segue ALLEGATO 16A

segue SPESE PER PRESTAZIONI ISTITUZIONALI
PER EROGAZIONI PENSIONISTICHE

DESCRIZIONE	CONSUNTIVO 2014				DATO ECONOMICO (1-2+3) (4)	CONSUNTIVO 2 0 1 3	VARIAZIONI
	SOMME DA IMPEGNARE (1)	meno: RATEO AL 31.12.2013 (2)	più: RATEO AL 31.12.2014 (3)				
riporto	34.805.401.696,84	10.044.281,00	5.007.783,00	34.800.365.198,84	34.453.966.147,41	346.399.051,43	
17 QUOTA PARTE DELLE PRESTAZIONI PENSIONISTICHE EROGATE IN REGIME DI CONVENZIONE CON L'AUSTRALIA							
- del Fondo pensioni lavoratori dipendenti	1.489.913,00	0,00	0,00	1.489.913,00	1.499.529,00	-9.616,00	
- della Gestione CDCM post 1988	226.727,00	0,00	0,00	226.727,00	225.336,00	1.391,00	
- della Gestione Artigiani	279.090,00	0,00	0,00	279.090,00	280.172,00	-1.082,00	
- della Gestione Commercialisti	158.562,00	0,00	0,00	158.562,00	158.255,00	307,00	
T O T A L E	2.154.292,00	0,00	0,00	2.154.292,00	2.163.292,00	-9.000,00	
18 RATE DI PENSIONE CONNESSE A PENSIONAMENTI ANTICIPATI (ALL.16A bis)							
- del Fondo pensioni lavoratori dipendenti	996.779.411,66	0,00	0,00	996.779.411,66	922.278.075,41	74.501.336,25	
- del F. L. D Contabilità Separata:							
ex Fondo Trasporti	1.087.842,48	0,00	0,00	1.087.842,48	1.214.123,47	-126.280,99	
ex Fondo Elettrici	13.310.500,84	0,00	0,00	13.310.500,84	9.999.707,33	3.310.793,51	
ex Fondo Telefonici	6.906.274,10	0,00	0,00	6.906.274,10	44.807,49	6.861.466,61	
ex Gestione Enti Creditizi	4.188,43	0,00	0,00	4.188,43	4.168,06	20,37	
ex Fondo Impdai	24.554.672,95	0,00	0,00	24.554.672,95	9.592.225,61	14.962.447,34	
- della Gestione Minatori	469.043,00	0,00	0,00	469.043,00	475.081,00	-6.038,00	
- della Gestione CDCM post 1988	8.990.121,38	0,00	0,00	8.990.121,38	6.505.484,18	2.484.637,20	
- della Gestione Artigiani	21.137.589,98	0,00	0,00	21.137.589,98	12.827.049,10	8.310.540,88	
- della Gestione Commercialisti	16.270.881,71	0,00	0,00	16.270.881,71	8.417.663,58	7.853.218,13	
- del Fondo Volo	4.755.000,00	0,00	0,00	4.755.000,00	0,00	4.755.000,00	
- della Gestione ex Ipost	7.002.000,00	0,00	0,00	7.002.000,00	0,00	7.002.000,00	
- della Gestione dipendenti pubblici	101.964.575,61	0,00	0,00	101.964.575,61	108.042.568,99	-6.077.993,38	
T O T A L E	1.203.232.102,14	0,00	0,00	1.203.232.102,14	1.079.400.954,22	123.831.147,92	
19 ONERE PENSIONISTICO CONSEGUENTE LA RIVALUTAZIONE DEI CONTRIBUTI AI SENSI DELL'ART. 69, COMMA 5, DELLA LEGGE N.388/2000							
- della Gestione Facoltativa	2.343.583,00	0,00	0,00	2.343.583,00	2.542.916,00	-199.333,00	
- della Gestione Mutualità pensioni	831.790,00	0,00	0,00	831.790,00	867.694,00	-35.904,00	
T O T A L E	3.175.373,00	0,00	0,00	3.175.373,00	3.410.610,00	-235.237,00	
a riportare	36.013.963.463,98	10.044.281,00	5.007.783,00	36.008.926.965,98	35.538.941.003,63	469.985.962,35	

segue ALLEGATO 16A

segue SPESE PER PRESTAZIONI ISTITUZIONALI
PER EROGAZIONI PENSIONISTICHE

DESCRIZIONE	CONSUNTIVO 2014				DATO ECONOMICO (1-2+3) (4)	CONSUNTIVO 2013	VARIAZIONI
	SOMME DA IMPEGNARE (1)	meno: RATEO AL 31.12.2013 (2)	più: RATEO AL 31.12.2014 (3)				
riporto	36.013.963.463,98	10.044.281,00	5.007.783,00		36.008.926.965,98	35.538.941.003,63	469.985.962,35
20 QUOTA PARTE DELLE PRESTAZIONI PENSIONISTICHE LEGGE N.59/1991							
- del Fondo pensioni lavoratori dipendenti - del F.P.L.D Contabilità Separata: ex F. Trasporti ex F. Elettrici - della Gestione Minatori - del Fondo Esattoriali - del Fondo personale aziende Gas - del Fondo Dazieri - della Gestione ex ENPALS	827.784.138,00 9.551.687,00 7.417.000,00 1.312.848,00 1.468.000,00 701.700,00 1.360.647,00 6.358.275,00 855.954.295,00	0,00 0,00 0,00 0,00 0,00 0,00 0,00 0,00 0,00	0,00 0,00 0,00 0,00 0,00 0,00 0,00 0,00 0,00	0,00 0,00 0,00 0,00 0,00 0,00 0,00 0,00 0,00	827.784.138,00 9.551.687,00 7.417.000,00 1.312.848,00 1.468.000,00 701.700,00 1.360.647,00 6.358.275,00 855.954.295,00	973.087.430,00 10.343.611,00 7.646.000,00 1.538.238,00 1.533.000,00 696.900,00 1.401.919,00 6.972.100,27 1.003.219.198,27	-145.303.292,00 -791.924,00 -229.000,00 -225.390,00 -65.000,00 4.800,00 -41.272,00 -613.825,27 -147.264.903,27
T O T A L E							
21 MAGGIORAZIONE DELLA PENSIONE AGLI EX COMBATTENTI - ART. 6, LEGGE N.140/1985 E ART. 6, LEGGE N. 544/1988							
- del Fondo pensioni lavoratori dipendenti - del F.P.L.D Contabilità Separata: ex Fondo Trasporti ex Fondo Elettrici ex Fondo Telefonici ex Fondo Inpdai - della Gestione CDCM post 1988 - della Gestione Artigiani - della Gestione Commercialisti - della Gestione Minatori - della Gestione Parasubordinati - del Fondo Dazieri - del Fondo Volo - dei Fondi Vari (INCIS) - della Gestione ex ENPALS - della Gestione ex INPDAP	148.582.216,08 619.474,45 155.672,90 1.009.330,00 59.819,06 2.043.818,82 11.879.522,36 10.267.715,59 172.852,35 5.409,43 100.563,78 24.833,84 109,00 698.964,01 29.397,29 175.649.698,96	0,00 0,00 0,00 0,00 0,00 0,00 0,00 0,00 0,00 0,00 0,00 0,00 0,00 0,00 0,00 0,00	0,00 0,00 0,00 0,00 0,00 0,00 0,00 0,00 0,00 0,00 0,00 0,00 0,00 0,00 0,00 0,00	0,00 0,00 0,00 0,00 0,00 0,00 0,00 0,00 0,00 0,00 0,00 0,00 0,00 0,00 0,00 0,00	148.582.216,08 619.474,45 155.672,90 1.009.330,00 59.819,06 2.043.818,82 11.879.522,36 10.267.715,59 172.852,35 5.409,43 100.563,78 24.833,84 109,00 698.964,01 29.397,29 175.649.698,96	162.139.006,40 728.815,42 180.935,98 1.185.051,76 62.015,32 2.112.554,80 12.813.476,29 11.103.767,63 188.310,06 5.012,67 120.487,33 30.515,29 130,70 772.000,29 30.810,58 191.472.890,52	-13.556.790,32 -109.340,97 -25.263,08 -175.721,76 -2.196,26 -68.735,98 -933.953,93 -836.052,04 -15.457,71 396,76 -19.923,55 -5.681,45 -21,70 -73.036,28 -1.413,29 -15.823.191,56
T O T A L E							
a riportare	37.045.567.457,94	10.044.281,00	5.007.783,00		37.040.530.959,94	36.733.633.092,42	306.897.867,52

segue ALLEGATO 16A

segue SPESE PER PRESTAZIONI ISTITUZIONALI
PER EROGAZIONI PENSIONISTICHE

DESCRIZIONE	CONSUNTIVO 2014				DATO ECONOMICO (1-2+3) (4)	CONSUNTIVO 2013	VARIAZIONI
	SOMME DA IMPEGNARE (1)	meno: RATEO AL 31.12.2013 (2)	più: RATEO AL 31.12.2014 (3)				
riporto	37.045.567.457,94	10.044.281,00	5.007.783,00	37.040.530.959,94	36.733.633.092,42	306.897.867,52	
22 QUOTA PARTE DELLA INTEGRAZIONE AL MINIMO DELLE PENSIONI CONSEQUENTE ALLA MODIFICA DEI LIMITI DI REDDITO DI CUI ALL'ART.11, COMMA 38, LEGGE N 537/1993							
- del Fondo pensioni lavoratori dipendenti	61.451.000,00	0,00	0,00	61.451.000,00	64.727.000,00	-3.276.000,00	
- della Gestione CDCM post 1988	8.300.000,00	0,00	0,00	8.300.000,00	8.500.000,00	-200.000,00	
- della Gestione Artigiani	7.482.500,00	0,00	0,00	7.482.500,00	7.790.480,00	-307.980,00	
- della Gestione Commerciali	9.186.058,12	0,00	0,00	9.186.058,12	9.561.364,00	-375.305,88	
T O T A L E	86.419.558,12	0,00	0,00	86.419.558,12	90.578.844,00	-4.159.285,88	
23 ONERE PER MAGGIORE PEREQUAZIONE DELLE RATE DI PENSIONE DI CUI ALL'ART.11, COMMA 5, LEGGE N.537/1993							
- del Fondo pensioni lavoratori dipendenti	93.272.342,00	0,00	0,00	93.272.342,00	98.895.526,00	-5.623.184,00	
- della Gestione CDCM post 1988	17.100.000,00	0,00	0,00	17.100.000,00	17.370.000,00	-270.000,00	
- della Gestione Artigiani	13.858.900,00	0,00	0,00	13.858.900,00	14.835.600,00	-976.700,00	
- della Gestione Commerciali	12.943.762,00	0,00	0,00	12.943.762,00	13.735.129,00	-791.367,00	
- della Gestione Minatori	34.527,00	0,00	0,00	34.527,00	34.698,00	-171,00	
- del Fondo Esattoriali	14.500,00	0,00	0,00	14.500,00	15.100,00	-600,00	
- del Fondo personale aziende Gas	11.300,00	0,00	0,00	11.300,00	11.300,00	0,00	
- del Fondo previdenza del Clero	191.897,00	0,00	0,00	191.897,00	191.897,00	0,00	
- del soppresso Fondo Sociale	2.631.332,00	0,00	0,00	2.631.332,00	3.068.305,00	-436.973,00	
T O T A L E	140.058.560,00	0,00	0,00	140.058.560,00	148.157.555,00	-8.098.995,00	
a riportare	37.272.045.576,06	10.044.281,00	5.007.783,00	37.267.009.078,06	36.972.369.491,42	294.639.586,64	

segue ALLEGATO 16A

segue SPESE PER PRESTAZIONI ISTITUZIONALI
PER EROGAZIONI PENSIONISTICHE

DESCRIZIONE	CONSUNTIVO 2014				DATO ECONOMICO (1-2+3) (4)	CONSUNTIVO 2 0 1 3	VARIAZIONI
	SOMME DA IMPEGNARE (1)	meno: RATEO AL 31.12.2013 (2)	più: RATEO AL 31.12.2014 (3)	più: RATEO AL 31.12.2014 (3)			
riporto	37.272.045.576,06	10.044.281,00	5.007.783,00	37.267.009.078,06	36.972.369.491,42	294.639.586,64	
24 RIVALUTAZIONE PENSIONI AI SENSI DELL'ART. 69, COMMA 1 E 2, DELLA LEGGE N. 388/2000	356.032.399,00	0,00	0,00	356.032.399,00	356.032.399,00	0,00	
- del Fondo pensioni lavoratori dipendenti	23.155.169,00	0,00	0,00	23.155.169,00	23.155.169,00	0,00	
ex Fondo Trasporti	30.338.000,00	0,00	0,00	30.338.000,00	30.338.000,00	0,00	
ex Fondo Elettrici	20.197.000,00	0,00	0,00	20.197.000,00	20.197.000,00	0,00	
ex Fondo Telefonici	12.100.000,00	0,00	0,00	12.100.000,00	12.100.000,00	0,00	
ex Gestione Enti Creditizi	50.927.800,00	0,00	0,00	50.927.800,00	50.927.800,00	0,00	
ex Fondo Inpdai	13.082.700,00	0,00	0,00	13.082.700,00	13.082.700,00	0,00	
- della Gestione CDCM post 1988	11.590.781,00	0,00	0,00	11.590.781,00	11.590.781,00	0,00	
- della Gestione Artigiani	8.522.000,00	0,00	0,00	8.522.000,00	8.522.000,00	0,00	
- della Gestione Minatori	218.401,00	0,00	0,00	218.401,00	218.401,00	0,00	
- della Gestione Enti disciolti	1.951.000,00	0,00	0,00	1.951.000,00	1.951.000,00	0,00	
- della Gestione Ferrovie dello Stato	39.170.270,00	0,00	0,00	39.170.270,00	39.170.270,00	0,00	
- del Fondo personale aziende Gas	88.700,00	0,00	0,00	88.700,00	88.700,00	0,00	
- del Fondo Esattoriali	30.160,00	0,00	0,00	30.160,00	30.160,00	0,00	
- del Fondo personale Porti Genova e Trieste	1.047.891,00	0,00	0,00	1.047.891,00	1.047.891,00	0,00	
- del Fondo Dazieri	1.113.134,00	0,00	0,00	1.113.134,00	1.113.134,00	0,00	
- del Fondo Volo	3.820.000,00	0,00	0,00	3.820.000,00	3.820.000,00	0,00	
- dei Fondi Vari (ex INCIS ISES IACP)	14.070,00	0,00	0,00	14.070,00	14.070,00	0,00	
- della Gestione Parasubordinati	960.000,00	0,00	0,00	960.000,00	960.000,00	0,00	
T O T A L E	574.359.475,00	0,00	0,00	574.359.475,00	574.359.475,00	0,00	
25 ONERE PER LE MODIFICHE DELL' INTEGRAZIONE AL TRATTAMENTO MINIMO AI SENSI DELL'ART.1 DELLA LEGGE N.385/2000							
- del Fondo pensioni lavoratori dipendenti	9.500.944,14	0,00	0,00	9.500.944,14	10.980.338,73	-1.479.394,59	
- della Gestione CDCM post 1988	424.561,10	0,00	0,00	424.561,10	518.588,88	-94.027,78	
- della Gestione Artigiani	378.272,11	0,00	0,00	378.272,11	446.842,71	-68.570,60	
- della Gestione Commerciali	304.453,25	0,00	0,00	304.453,25	375.483,10	-71.029,85	
T O T A L E	10.608.230,60	0,00	0,00	10.608.230,60	12.321.253,42	-1.713.022,82	
a riportare	37.857.013.281,66	10.044.281,00	5.007.783,00	37.851.976.783,66	37.559.050.219,84	292.926.563,82	

segue ALLEGATO 16A

segue SPESE PER PRESTAZIONI ISTITUZIONALI
PER EROGAZIONI PENSIONISTICHE

DESCRIZIONE	CONSUNTIVO 2014				DATO ECONOMICO (1-2+3) (4)	CONSUNTIVO 2013	VARIAZIONI
	SOMME DA IMPEGNARE (1)	meno: RATEO AL 31.12.2013 (2)	più: RATEO AL 31.12.2014 (3)				
riporto	37.857.013.281,66	10.044.281,00	5.007.783,00		37.851.976.783,66	37.559.050.219,84	292.926.563,82
26 ONERE CONSEGUENTE LA REVISIONE DELLA NORMATIVA IN MATERIA DI CUMULO TRA RENDITA INAIL E TRATTAMENTO DI REVERSIBILITA' INPS AI SENSI DELL'ART. 73 DELLA LEGGE N.388/2000							
- del Fondo pensioni lavoratori dipendenti	90.727.000,00	0,00	0,00		90.727.000,00	90.407.000,00	320.000,00
- della Gestione CDCM post 1988	3.380.000,00	0,00	0,00		3.380.000,00	3.100.000,00	280.000,00
- della Gestione Artigiani	12.263.400,00	0,00	0,00		12.263.400,00	12.141.830,00	121.570,00
- della Gestione Commercialisti	1.613.652,00	0,00	0,00		1.613.652,00	1.537.212,00	76.440,00
T O T A L E	107.984.052,00	0,00	0,00		107.984.052,00	107.186.042,00	798.010,00
27 MAGGIORAZIONE SOCIALE DEI TRATTAMENTI MINIMI DI PENSIONE - ART.38, COMMA 9, LEGGE N.289 DEL 2002 A FAVORE DEI PENSIONATI RESIDENTI ALL' ESTERO							
- del Fondo pensioni lavoratori dipendenti	0,00	0,00	0,00		0,00	406.179,19	-406.179,19
- della Gestione CDCM post 1988	0,00	0,00	0,00		0,00	14.561,40	-14.561,40
- della Gestione Artigiani	0,00	0,00	0,00		0,00	11.414,81	-11.414,81
- della Gestione Commercialisti	0,00	0,00	0,00		0,00	0,00	0,00
T O T A L E	0,00	0,00	0,00		0,00	432.155,40	-432.155,40
28 RATE DI PENSIONE A SEGUITO DELLA TOTALIZZAZIONE DEI PERIODI ASSICURATIVI DI CUI AL D.L.gs N.42/2006							
- del Fondo pensioni lavoratori dipendenti	133.227.671,31	0,00	0,00		133.227.671,31	103.257.470,54	29.970.200,77
- del F. L. D Contabilità Separata:							
ex Fondo Elettrici	314.441,40	0,00	0,00		314.441,40	291.365,84	23.075,56
ex Fondo Trasporti	202.725,53	0,00	0,00		202.725,53	145.351,56	57.373,97
ex Fondo Telefonici	171.223,72	0,00	0,00		171.223,72	151.430,08	19.793,64
ex Fondo Inpdai	10.111.464,55	0,00	0,00		10.111.464,55	7.820.970,07	2.290.494,48
- della Gestione Ferrovie dello Stato	116.840,26	0,00	0,00		116.840,26	74.988,35	41.851,91
- del Fondo previdenza del clero	106.555,20	0,00	0,00		106.555,20	83.443,44	23.111,76
- della Gestione CDCM post 1988	621.454,24	0,00	0,00		621.454,24	500.214,12	121.240,12
- della Gestione Artigiani	11.850.374,63	0,00	0,00		11.850.374,63	9.203.061,88	2.647.312,75
- della Gestione Commercialisti	5.619.724,49	0,00	0,00		5.619.724,49	4.099.902,90	1.519.821,59
- della Gestione Parasubordinati	47.005.667,68	0,00	0,00		47.005.667,68	34.974.921,51	12.030.746,17
- della Gestione ex ENPALS	391.045,65	0,00	0,00		391.045,65	377.974,94	13.070,71
- della Gestione ex Ipost	21.257,56	0,00	0,00		21.257,56	19.665,11	1.592,45
- della Gestione ex INPDAP	12.036.975,25	0,00	0,00		12.036.975,25	8.003.883,22	4.005.092,03
T O T A L E	221.797.421,47	0,00	0,00		221.797.421,47	169.032.643,56	52.764.777,91
a riportare	38.186.794.755,13	10.044.281,00	5.007.783,00		38.181.758.257,13	37.835.701.060,80	346.057.196,33

segue ALLEGATO 16A

segue SPESE PER PRESTAZIONI ISTITUZIONALI
PER EROGAZIONI PENSIONISTICHE

DESCRIZIONE	CONSUNTIVO 2014				DATO ECONOMICO (1-2+3) (4)	CONSUNTIVO 2013	VARIAZIONI
	SOMME DA IMPEGNARE (1)	meno: RATEO AL 31.12.2013 (2)	più: RATEO AL 31.12.2014 (3)				
riporto	38.186.794.755,13	10.044.281,00	5.007.783,00	38.181.758.257,13	37.835.701.060,80	346.057.196,33	
29 PRESTAZIONE AGGIUNTIVA A FAVORE DEI TITOLARI DI PENSIONE AL TRATTAMENTO MINIMO - ART. 70, COMMA 7, DELLA LEGGE N.388/2000	52.752.926,28	0,00	0,00	52.752.926,28	60.879.908,29	-8.126.982,01	
- del Fondo pensioni lavoratori dipendenti	5.320,10	0,00	0,00	5.320,10	6.139,70	-819,60	
ex Fondo Trasporti	7.289,58	0,00	0,00	7.289,58	8.412,59	-1.123,01	
ex Fondo Elettrici	738,36	0,00	0,00	738,36	852,11	-113,75	
- della Gestione CDCM post 1988	24.700.376,64	0,00	0,00	24.700.376,64	28.505.654,01	-3.805.277,37	
- della Gestione Artigiani	11.110.566,26	0,00	0,00	11.110.566,26	12.822.231,91	-1.711.665,65	
- della Gestione Commercialisti	9.413.259,99	0,00	0,00	9.413.259,99	10.863.442,95	-1.450.182,96	
- della Gestione Minatori	3.591,26	0,00	0,00	3.591,26	4.144,52	-553,26	
- della Gestione Ferrovie dello Stato	26.751,80	0,00	0,00	26.751,80	30.873,11	-4.121,31	
- della Gestione Parasubordinati	113.193,34	0,00	0,00	113.193,34	130.631,62	-17.438,28	
- del Fondo previdenza del Clero	67.013,55	0,00	0,00	67.013,55	77.337,49	-10.323,94	
- del Fondo Dazieri	559,07	0,00	0,00	559,07	645,20	-86,13	
- della Gestione Spedizionieri Doganali	279,53	0,00	0,00	279,53	322,60	-43,07	
- trattamenti integrativi al personale interno	783,15	0,00	0,00	783,15	903,80	-120,65	
- del Fondo Volo	1.177,87	0,00	0,00	1.177,87	1.359,33	-181,46	
- del soppresso Fondo Sociale (Ass.Vitaliz-Ostetr.)	11.442,49	0,00	0,00	11.442,49	13.205,29	-1.762,80	
- della Gestione ex ENPALS	529.797,88	0,00	0,00	529.797,88	503.896,00	25.901,88	
- della Gestione dipendenti pubblici	351.388,27	0,00	0,00	351.388,27	413.295,23	-61.906,96	
T O T A L E	99.096.455,42	0,00	0,00	99.096.455,42	114.263.255,75	-15.166.800,33	
30 MAGGIORAZIONE SOCIALE DEI TRATTAMENTI MINIMI DI PENSIONE - ART.38, LETT. A) LEGGE N.448 DEL 2001 A FAVORE DEI PENSIONATI	252.731.451,04	0,00	0,00	252.731.451,04	251.428.718,77	1.302.732,27	
- del Fondo pensioni lavoratori dipendenti	165.167,71	0,00	0,00	165.167,71	179.626,98	-14.459,27	
ex F. Trasporti	34.654,68	0,00	0,00	34.654,68	33.200,39	1.454,29	
ex F. Telefonici	31.506,69	0,00	0,00	31.506,69	33.337,25	-1.830,56	
ex F. Elettrici	4.717,85	0,00	0,00	4.717,85	4.016,91	700,94	
ex Fondo Inpdai	33.037.036,55	0,00	0,00	33.037.036,55	34.663.146,63	-1.626.110,08	
- della Gestione CDCM post 1988	67.768.068,06	0,00	0,00	67.768.068,06	67.981.104,18	-213.036,12	
- della Gestione Artigiani	37.168.229,07	0,00	0,00	37.168.229,07	37.588.509,25	-420.280,18	
- della Gestione Commercialisti	18.780,60	0,00	0,00	18.780,60	18.368,79	411,81	
- della Gestione Minatori	18.886,39	0,00	0,00	18.886,39	18.481,62	404,77	
- del Fondo Dazieri	27.241,89	0,00	0,00	27.241,89	30.203,45	-2.961,56	
- della Gestione previdenza del Clero	16.757,56	0,00	0,00	16.757,56	20.322,72	-3.565,16	
- della Gestione Parasubordinati	18.548.093,75	0,00	0,00	18.548.093,75	17.479.615,73	1.068.478,02	
- della Gestione Invalidi Civili	409.570.591,84	0,00	0,00	409.570.591,84	409.478.652,67	91.939,17	
T O T A L E	38.695.461.802,39	10.044.281,00	5.007.783,00	38.690.425.304,39	38.359.442.969,22	330.982.335,17	
a riportare							

segue ALLEGATO 16A

segue SPESE PER PRESTAZIONI ISTITUZIONALI
PER EROGAZIONI PENSIONISTICHE

DESCRIZIONE	CONSUNTIVO 2014				DATO ECONOMICO (1-2+3) (4)	CONSUNTIVO 2013	VARIAZIONI
	SOMME DA IMPEGNARE (1)	meno: RATEO AL 31.12.2013 (2)	più: RATEO AL 31.12.2014 (3)				
riporto	38.695.461.802,39	10.044.281,00	5.007.783,00		38.690.425.304,39	38.359.442.969,22	330.982.335,17
31 PRESTAZIONE AGGIUNTIVA A FAVORE DEI TITOLARI DI PENSIONE - ART.5, COMMA 1, DELLA LEGGE N.127/2007					549.101.951,62	576.235.856,90	-27.133.905,28
- del Fondo pensioni lavoratori dipendenti		0,00	0,00				
- del F.P.L.D Contabilità Separata:	549.101.951,62						
ex Fondo Trasporti	422.181,91	0,00	0,00		422.181,91	443.044,05	-20.862,14
ex Fondo Elettrici	120.254,94	0,00	0,00		120.254,94	126.197,34	-5.942,40
ex Fondo Telefonici	131.373,42	0,00	0,00		131.373,42	137.865,25	-6.491,83
ex Fondo Inpdai	126.602,41	0,00	0,00		126.602,41	132.858,48	-6.256,07
- della Gestione CDCM post 1988	179.865.892,36	0,00	0,00		179.865.892,36	188.753.976,03	-8.888.083,67
- della Gestione Artigiani	97.240.149,09	0,00	0,00		97.240.149,09	102.045.276,79	-4.805.127,70
- della Gestione Commercialisti	82.685.843,47	0,00	0,00		82.685.843,47	86.771.769,29	-4.085.925,82
- della Gestione Minatori	127.919,62	0,00	0,00		127.919,62	134.240,77	-6.321,15
- del Fondo personale aziende Gas	21.446,06	0,00	0,00		21.446,06	22.505,82	-1.059,76
- della Gestione Ferrovie dello Stato	228.624,53	0,00	0,00		228.624,53	239.922,02	-11.297,49
- della Gestione Parasubordinati	849.125,53	0,00	0,00		849.125,53	891.085,12	-41.959,59
- del Fondo previdenza del Clero	761.515,22	0,00	0,00		761.515,22	799.145,54	-37.630,32
- del Fondo Volo	653,08	0,00	0,00		653,08	685,35	-32,27
- del Fondo Dazieri	86.950,39	0,00	0,00		86.950,39	91.247,05	-4.296,66
- trattamenti integrativi al personale interno	4.279,19	0,00	0,00		4.279,19	4.490,65	-211,46
- del soppresso Fondo Sociale (Ass.Vitaliz-Ostetr.)	495.459,49	0,00	0,00		495.459,49	519.942,65	-24.483,16
- della Gestione ex ENPALS	2.468.999,27	0,00	0,00		2.468.999,27	2.468.999,27	0,00
- della Gestione dipendenti pubblici	2.652.178,26	0,00	0,00		2.652.178,26	2.293.880,01	358.298,25
T O T A L E	917.391.399,86	0,00	0,00		917.391.399,86	959.643.989,11	-42.252.589,25
32 Onere derivante dall'applicazione della legge 206/2004 e della legge 266/2005 (benefici a favore delle vittime del terrorismo)							
- del Fondo pensioni lavoratori dipendenti	3.200.206,96	0,00	0,00		3.200.206,96	2.957.253,34	242.953,62
- della Gestione CDCM post 1988	280.680,87	0,00	0,00		280.680,87	259.372,11	21.308,76
- della Gestione Artigiani	467.971,53	0,00	0,00		467.971,53	432.444,02	35.527,51
- della Gestione Commercialisti	851.028,55	0,00	0,00		851.028,55	786.420,08	64.608,47
- cassa trattamenti pensionistici statali (ex Inpdap)	4.945,78	0,00	0,00		4.945,78	0,00	4.945,78
- cassa pensioni dipendenti enti locali (ex Inpdap)	155.085,52	0,00	0,00		155.085,52	0,00	155.085,52
T O T A L E	4.959.919,21	0,00	0,00		4.959.919,21	4.435.489,55	524.429,66
33 Onere derivante dall'erogazione ai cittadini stranieri (di cittadinanza comunitaria con esclusione dell'Italia ed extracomunitari) delle prestazioni agli invalidi civili ai sensi dei decreti legislativi n. 3/2007, n. 30/2007 e 251/2007							
a riportare	210.665.554,92	0,00	0,00		210.665.554,92	52.554.980,93	158.110.573,99
	39.828.478.676,38	10.044.281,00	5.007.783,00		39.823.442.178,38	39.376.077.428,81	447.364.749,57

segue ALLEGATO 16A

segue SPESE PER PRESTAZIONI ISTITUZIONALI
PER EROGAZIONI PENSIONISTICHE

DESCRIZIONE	CONSUNTIVO 2014				DATO ECONOMICO (1-2+3) (4)	CONSUNTIVO 2013	VARIAZIONI
	SOMME DA IMPEGNARE (1)	meno: RATEO AL 31.12.2013 (2)	più: RATEO AL 31.12.2014 (3)				
riporto	39.828.478.676,38	10.044.281,00	5.007.783,00	39.823.442.178,38	39.376.077.428,81	447.364.749,57	
34 ONERE PER L'APPLICAZIONE IN MISURA INTERA DELLA PEREQUAZIONE- ART.5, COMMA 6, DELLA LEGGE N.127/2007 A FAVORE DEI PENSIONATI							
- del Fondo pensioni lavoratori dipendenti	92.797.002,00	0,00	0,00	92.797.002,00	92.797.002,00	0,00	
- del F.P.L.D Contabilità Separata:							
ex Fondo Trasporti	3.817.368,00	0,00	0,00	3.817.368,00	3.817.368,00	0,00	
ex Fondo Elettrici	5.305.736,00	0,00	0,00	5.305.736,00	5.305.736,00	0,00	
ex Fondo Telefonici	3.417.188,00	0,00	0,00	3.417.188,00	3.417.188,00	0,00	
ex Gestione Enti Creditizi	3.863.272,00	0,00	0,00	3.863.272,00	3.863.272,00	0,00	
ex Fondo Impdai	8.958.619,00	0,00	0,00	8.958.619,00	8.958.619,00	0,00	
- della Gestione CDCM post 1988	1.776.293,00	0,00	0,00	1.776.293,00	1.776.293,00	0,00	
- della Gestione Artigiani	4.663.154,00	0,00	0,00	4.663.154,00	4.663.154,00	0,00	
- della Gestione Commercialisti	4.640.884,00	0,00	0,00	4.640.884,00	4.640.884,00	0,00	
- della Gestione Minatori	35.023,00	0,00	0,00	35.023,00	35.023,00	0,00	
- del Fondo Esattoriali	11.730,00	0,00	0,00	11.730,00	11.730,00	0,00	
- del Fondo personale aziende Gas	12.998,00	0,00	0,00	12.998,00	12.998,00	0,00	
- della Gestione Ferrovie dello Stato	6.751.608,00	0,00	0,00	6.751.608,00	6.751.608,00	0,00	
- della Gestione Parasubordinati	146.179,00	0,00	0,00	146.179,00	146.179,00	0,00	
- della Gestione Spedizionieri Doganali	42.234,00	0,00	0,00	42.234,00	42.234,00	0,00	
- del Fondo personale Porti Genova e Trieste	132.080,00	0,00	0,00	132.080,00	132.080,00	0,00	
- del Fondo previdenza del Clero	54.718,00	0,00	0,00	54.718,00	54.718,00	0,00	
- del Fondo Dazieri	167.671,00	0,00	0,00	167.671,00	167.671,00	0,00	
- del Fondo Volo	406.243,00	0,00	0,00	406.243,00	406.243,00	0,00	
T O T A L E	137.000.000,00	0,00	0,00	137.000.000,00	137.000.000,00	0,00	
35 oneri relativi al personale dell'amministrazione delle poste e telecomunicazioni già in quiescenza alla data del 31/7/1994 - Art. 6, comma 5, del D.L. n. 487/1993 convertito nella legge n. 71/1994							
a riportare	838.661.931,48	0,00	0,00	838.661.931,48	835.214.550,97	3.447.380,51	
	40.804.140.607,86	10.044.281,00	5.007.783,00	40.799.104.109,86	40.348.291.979,78	450.812.130,08	

segue ALLEGATO 16A

segue SPESE PER PRESTAZIONI ISTITUZIONALI
PER EROGAZIONI PENSIONISTICHE

DESCRIZIONE	CONSUNTIVO 2014				DATO ECONOMICO (1-2+3) (4)	CONSUNTIVO 2013	VARIAZIONI
	SOMME DA IMPEGNARE (1)	meno: RATEO AL 31.12.2013 (2)	più: RATEO AL 31.12.2014 (3)				
riporto	40.804.140.607,86	10.044.281,00	5.007.783,00	40.799.104.109,86	40.348.291.979,78	450.812.130,08	
36 Quota di pensione trasferita dallo Stato a favore della Cassa trattamento pensionistico per i dipendenti dello Stato (ex INPDAP)	5.104.474.695,86	0,00	0,00	5.104.474.695,86	5.683.350.056,16	-578.875.360,30	
37 Oneri derivanti dagli interventi e misure agevolative per la costituzione di posizioni assicurative relative ai periodi maturati in diversi regimi pensionistici ai sensi dell'art. 1, comma 238 della legge n. 228/2012 (legge di stabilità per il 2013)							
- del Fondo pensioni lavoratori dipendenti	45.696.000,00	0,00	0,00	45.696.000,00	34.568.000,00	11.128.000,00	
- della Gestione Parasubordinati	3.386.000,00	0,00	0,00	3.386.000,00	2.191.000,00	1.195.000,00	
- della Gestione Artigiani	925.000,00	0,00	0,00	925.000,00	598.000,00	327.000,00	
- della Gestione Commercialisti	388.000,00	0,00	0,00	388.000,00	251.000,00	137.000,00	
- della Gestione CDCM post 1988	50.000,00	0,00	0,00	50.000,00	32.000,00	18.000,00	
- della Gestione Ferrovie dello Stato	7.000,00	0,00	0,00	7.000,00	5.000,00	2.000,00	
- della Gestione ex Ipost	1.000,00	0,00	0,00	1.000,00	1.000,00	0,00	
- del Fondo previdenza del Clero	8.000,00	0,00	0,00	8.000,00	5.000,00	3.000,00	
- cassa trattamenti pensionistici statali (ex Inpdap)	323.000,00	0,00	0,00	323.000,00	209.000,00	114.000,00	
- cassa pensioni dipendenti enti locali (ex Inpdap)	216.000,00	0,00	0,00	216.000,00	140.000,00	76.000,00	
T O T A L E	51.000.000,00	0,00	0,00	51.000.000,00	38.000.000,00	13.000.000,00	
38 Quota pensionistica a carico dello Stato ai sensi della legge n. 311/2004 per pensionamento del personale artistico dipendente dagli Enti lirici e dalle Istituzioni concertistiche (ex Enpals)	1.000.000,00	0,00	0,00	1.000.000,00	1.000.000,00	0,00	
TOTALE ALLEGATO 16A	45.960.615.303,72	10.044.281,00	5.007.783,00	45.955.578.805,72	46.070.642.035,94	-115.063.230,22	

ALLEGATO 16Abis

RATE DI PENSIONE CONNESSE AI PENSIONAMENTI ANTICIPATI

DESCRIZIONE	CONSUNTIVO	CONSUNTIVO	VARIAZIONI
	2014	2013	
A) DEL FONDO FENSIONI LAVORATORI DIPENDENTI			
1) per i lavoratori dell'amianto - art.13, commi 6,7 e 8, legge n.257/1992	652.004.702,08	723.189.470,03	-71.184.767,95
2) per i lavoratori del settore siderurgico - art.8, legge n.451/1994 e art. 8 legge n. 608/1996	7.926.287,10	7.991.173,65	-64.886,55
3) per i lavoratori dell'editoria - art.37, legge n. 416 del 1981 e successive modificaz.ni ed integrazioni	165.037.998,43	141.455.950,21	23.582.048,22
4) per i lavoratori del gruppo EFIM - art.4, legge n. 698/1994	284.394,72	281.363,16	3.031,56
5) per i lavoratori impiegati in L.S.U da almeno un anno - art.2 D.I. 21/05/1998	3.604.018,02	6.024.771,36	-2.420.753,34
6) per i lavoratori della piccola pesca marittima - art. 43, comma 3, della legge n.448/2001	1.032.914,00	1.032.914,00	0,00
7) per i lavoratori delle miniere - art.78, comma 23, legge n.388/2000	520.638,00	537.340,00	-16.702,00
8) per lavoratori rientrati dalla Svizzera - art.3, legge n. 172/2002	66.891,42	216.130,37	-149.238,95
9) per lavoratori sordomuti ed invalidi civili con invalidità superiore al 74% - art.80, legge n.388/2000	1.165.497,90	1.140.448,02	25.049,88
10) per lavoratori esposti al rischio chimico - art.3, comma 133, legge n.350/2003	967.523,26	980.803,59	-13.280,33
11) Lavori particolarmente usuranti D Lgs n.67/2011	24.409.280,31	39.431.879,08	-15.022.598,77
12) Lavoratori salvaguardati dalla riforma pensionistica:			
- art.22, comma 1 legge 135/2012 (D.L. 95/2012) salvaguardia 35.000 (2^ operazione)	65.166.000,00	0,00	65.166.000,00
- art. 1, comma 231 legge 228/2012 (3^ operazione)	50.890.502,07	0,00	50.890.502,07
- art. 11 decreto legge 102/2013 - convertito, con modificazioni, nella legge 124/2013 (4^ operazione - lavoratori cessati)	9.854.540,17	0,00	9.854.540,17
- art. 11 bis decreto legge 102/2013 - convertito, con modificazioni, nella legge 124/2013 (4^ operazione)	2.128.208,57	0,00	2.128.208,57
- legge di stabilità per il 2014 - L. 147/2013 (5^ operazione)	11.720.015,61	0,00	11.720.015,61
Totale salvaguardati	139.759.266,42	0,00	139.759.266,42
13) per i lavoratori già iscritti al Fondo Trasporti:			
- art.4 legge n.11/1996	361.463,04	354.966,71	6.496,33
- art.13, commi 6, 7 e 8, legge n.257/1992	726.379,44	859.156,76	-132.777,32
- art.13, commi 6, 7 e 8, legge n.257/1992	8.257.500,84	9.999.707,33	-1.742.206,49
- art.22, comma 1 legge 135/2012 (D.L. 95/2012) salvaguardia 35.000 (2^ operazione)	5.053.000,00	0,00	5.053.000,00
a riportare	1.011.177.754,98	933.496.074,27	77.681.680,71

segue ALLEGATO 16Abis

segue RATE DI PENSIONE CONNESSE AI PENSIONAMENTI ANTICIPATI

DESCRIZIONE	CONSUNTIVO	CONSUNTIVO	VARIAZIONI
	2014	2013	
riporto	1.011.177.754,98	933.496.074,27	77.681.680,71
15) per i lavoratori già iscritti al Fondo Telefonici:			
- art.13, commi 6, 7 e 8, legge n.257/1992	45.274,10	44.807,49	466,61
- art.22, comma 1 legge 135/2012 (D.L. 95/2012) salvaguardia 35.000 (2^ operazione)	6.861.000,00	0,00	6.861.000,00
16) per i lavoratori già iscritti alla gestione speciale degli Enti pubblici creditizi:			
per i lavoratori dell'amianto - art.13, commi 6,7,8, legge n. 257/1992	4.188,43	4.168,06	20,37
17) per i lavoratori già iscritti al Fondo INPDAI:			
a) per i lavoratori dell'editoria -art.37, legge n.416 del 1981 e successive modificaz.ni ed integrazioni	4.852.235,64	3.652.101,39	1.200.134,25
b) per i lavoratori dell'amianto - art.13, commi 6,7 e 8, legge n.257/1992	5.681.730,31	5.935.956,16	-254.225,85
c) Lavoratori salvaguardati dalla riforma pensionistica:			
- art. 1, comma 231 legge 228/2012 (3^ operazione)	7.679.967,89	0,00	7.679.967,89
- art. 11 decreto legge 102/2013 - convertito, con modificazioni, nella legge 124/2013 (4^ operazione - lavoratori cessati)	1.119.929,65	0,00	1.119.929,65
- legge di stabilità per il 2014 - L. 147/2013 (5^ operazione)	2.557.809,46	0,00	2.557.809,46
- art.22, comma 1 legge 135/2012 (D.L. 95/2012) salvaguardia 35.000 (2^ operazione)	2.663.000,00	0,00	2.663.000,00
Totale salvaguardati	14.020.707,00	0,00	14.020.707,00
TOTALE A	1.042.642.890,46	943.133.107,37	99.509.783,09
B) GESTIONE SPECIALE DI PREVIDENZA PER I DIPENDENTI DA IMPRESE ESERCENTI MINIERE, CAVE E TORBIERE			
per lavoratori delle miniere cave e torbiere - art. 78, comma 23, legge n.388/2000	469.043,00	475.081,00	-6.038,00
TOTALE B	469.043,00	475.081,00	-6.038,00
C) GESTIONE DEI CONTRIBUTI E DELLE PRESTAZIONI PREVIDENZIALI DEI COLTIVATORI DIRETTI MEZZADRI E COLONI			
1) per i lavoratori dell'amianto - art.13, commi 6,7,8, legge n. 257/1992	4.607.538,11	5.178.613,08	-571.074,97
2) per i lavoratori impiegati in L.S.U da almeno un anno - art.2 D.I. 21/05/1998	8.293,01	62.873,66	-54.580,65
3) per lavoratori rientrati dalla Svizzera - art.3, legge n. 172/2002	708,86	2.290,38	-1.581,52
4) per lavoratori esposti al rischio chimico - art.3, comma 133, legge n.350/2003	151.900,58	153.985,58	-2.085,00
5) Lavori particolarmente usuranti D Lgs n.67/2011	889.852,26	1.107.721,48	-217.869,22
6) Lavoratori salvaguardati dalla riforma pensionistica:			
- art. 1, comma 231 legge 228/2012 (3^ operazione)	1.292.785,87	0,00	1.292.785,87
- art. 11 decreto legge 102/2013 - convertito, con modificazioni, nella legge 124/2013 (4^ operazione - lavoratori cessati)	194.476,10	0,00	194.476,10
- art. 11 bis decreto legge 102/2013 - convertito, con modificazioni, nella legge 124/2013 (4^ operazione)	52.925,24	0,00	52.925,24
- legge di stabilità per il 2014 - L. 147/2013 (5^ operazione)	546.641,35	0,00	546.641,35
- art.22, comma 1 legge 135/2012 (D.L. 95/2012) salvaguardia 35.000 (2^ operazione)	1.245.000,00	0,00	1.245.000,00
Totale salvaguardati	3.331.828,56	0,00	3.331.828,56
TOTALE C	8.990.121,38	6.505.484,18	2.484.637,20
a riportare	1.052.102.054,84	950.113.672,55	101.988.382,29

segue ALLEGATO 16Abis

segue RATE DI PENSIONE CONNESSE AI PENSIONAMENTI ANTICIPATI

DESCRIZIONE	CONSUNTIVO	CONSUNTIVO	VARIAZIONI
	2014	2013	
riporto	1.052.102.054,84	950.113.672,55	101.988.382,29
D) GESTIONE DEI CONTRIBUTI E DELLE PRESTAZIONI PREVIDENZIALI DEGLI ARTIGIANI			
1) per i lavoratori dell'amianto - art.13, commi 6,7,8, legge n. 257/1992	9.663.373,51	10.495.107,09	-831.733,58
2) per i lavoratori impiegati in L.S.U da almeno un anno - art.2 D.I. 21/05/1998	0,00	0,00	0,00
3) per lavoratori rientrati dalla Svizzera - art.3, legge n. 172/2002	1.131,04	3.654,45	-2.523,41
4) per lavoratori esposti al rischio chimico - art.3, comma 133, legge n.350/2003	19.235,30	19.499,33	-264,03
5) Lavori particolarmente usuranti D Lgs n.67/2011	1.637.458,16	2.308.788,23	-671.330,07
6) Lavoratori salvaguardati dalla riforma pensionistica:			
- art. 1, comma 231 legge 228/2012 (3^ operazione)	3.197.142,96	0,00	3.197.142,96
- art. 11 decreto legge 102/2013 - convertito, con modificazioni, nella legge 124/2013 (4^ operazione - lavoratori cessati)	940.907,20	0,00	940.907,20
- art. 11 bis decreto legge 102/2013 - convertito, con modificazioni, nella legge 124/2013 (4^ operazione)	149.561,44	0,00	149.561,44
- legge di stabilità per il 2014 - L. 147/2013 (5^ operazione)	1.610.780,37	0,00	1.610.780,37
- art.22, comma 1 legge 135/2012 (D.L. 95/2012) (2^ operazione)	3.918.000,00	0,00	3.918.000,00
Totale salvaguardati	9.816.391,97	0,00	9.816.391,97
TOTALE D	21.137.589,98	12.827.049,10	8.310.540,88
E) GESTIONE DEI CONTRIBUTI E DELLE PRESTAZIONI PREVIDENZIALI DEGLI ESERCENTI ATTIVITA' COMMERCIALI			
1) per i lavoratori dell'amianto - art.13, commi 6,7,8, legge n. 257/1992	6.628.547,38	7.225.133,68	-596.586,30
3) per lavoratori rientrati dalla Svizzera - art.3, legge n. 172/2002	365,38	1.180,56	-815,18
4) per lavoratori esposti al rischio chimico - art.3, comma 133, legge n.350/2003	13.857,42	14.047,63	-190,21
5) Lavori particolarmente usuranti D Lgs n.67/2011	869.299,00	1.177.301,71	-308.002,71
6) Lavoratori salvaguardati dalla riforma pensionistica:			
- art. 1, comma 231 legge 228/2012 (3^ operazione)	2.957.170,78	0,00	2.957.170,78
- art. 11 decreto legge 102/2013 - convertito, con modificazioni, nella legge 124/2013 (4^ operazione - lavoratori cessati)	551.426,62	0,00	551.426,62
- art. 11 bis decreto legge 102/2013 - convertito, con modificazioni, nella legge 124/2013 (4^ operazione)	96.887,02	0,00	96.887,02
- legge di stabilità per il 2014 - L. 147/2013 (5^ operazione)	1.816.328,11	0,00	1.816.328,11
- art.22, comma 1 legge 135/2012 (D.L. 95/2012) salvaguardia 35.000 (2^ operazione)	3.337.000,00	0,00	3.337.000,00
Totale salvaguardati	8.758.812,53	0,00	8.758.812,53
TOTALE E	16.270.881,71	8.417.663,58	7.853.218,13
F) FONDO DI PREVIDENZA PER IL PERSONALE DI VOLO DIPENDENTE DALLE AZIENDE DI NAVIGAZIONE AEREA - art.22, comma 1 legge 135/2012 (D.L. 95/2012) (2^ operazione)	4.755.000,00	0,00	4.755.000,00
a riportare	1.094.265.526,53	971.358.385,23	122.907.141,30

segue ALLEGATO 16Abis

segue RATE DI PENSIONE CONNESSE AI PENSIONAMENTI ANTICIPATI

DESCRIZIONE	CONSUNTIVO		VARIAZIONI
	2014	2013	
riporto	1.094.265.526,53	971.358.385,23	122.907.141,30
G) GESTIONE SPECIALE DI PREVIDENZA PER IL PERSONALE DELLE "POSTE ITALIANE S.P.A"(ex IPOST) - art.22, comma 1 legge 135/2012 (D.L. 95/2012) salvaguardia 35.000 (2^ operazione)	7.002.000,00	0,00	7.002.000,00
H) GESTIONE DIPENDENTI PUBBLICI			
1) Lavori particolarmente usuranti D.lgs 67/2011:			
1a) CPDEL - Enti locali	5.870.159,14	7.152.771,83	-1.282.612,69
1b) CTPS - Stato	518.539,46	781.958,98	-263.419,52
1c) CPS - Sanità	824.284,52	1.400.749,51	-576.464,99
Totale	7.212.983,12	9.335.480,32	-2.122.497,20
2) Benefici lavoratori dell'amianto L. 257/1992:			
2a) CPDEL - Enti locali	2.911.860,73	3.722.527,38	-810.666,65
2b) CTPS - Stato	274.156,48	259.816,93	14.339,55
2c) CPS - Sanità	4.960,65	0,00	4.960,65
Totale	3.190.977,86	3.982.344,31	-791.366,45
3) CPDEL benefici per i lavoratori non vedenti art. 9 legge n. 113/1985 e art. 2 legge n. 120/1991			
3a) CPDEL - Enti locali	3.204.704,81	3.015.975,26	188.729,55
3b) CTPS - Stato	1.812.051,93	0,00	1.812.051,93
Totale	5.016.756,74	3.015.975,26	2.000.781,48
4) lavoratori sordomuti ed invalidi civili con invalidità superiore al 74% - art.80, legge n.388/2000			
4a) CPDEL - Enti locali	39.630.074,53	48.841.706,69	-9.211.632,16
4b) CTPS - Stato	32.007.527,53	34.688.965,74	-2.681.438,21
4c) CPI - Insegnanti	211.970,98	367.192,03	-155.221,05
4d) CPS - Sanità	5.821.486,14	7.717.344,21	-1.895.858,07
4e) CPUG - Ufficiali giudiziari	44.858,53	93.560,43	-48.701,90
Totale	77.715.917,71	91.708.769,10	-13.992.851,39
5) Lavoratori salvaguardati dalla riforma pensionistica:			
- art.22, comma 1 legge 135/2012 (D.L. 95/2012) (2^ operazione)			
a) CPDEL - Enti locali	94.209,19	0,00	94.209,19
b) CTPS - Stato	15.544,46	0,00	15.544,46
Totale	109.753,65	0,00	109.753,65
- art. 1, comma 231 legge 228/2012 (3^ operazione)			
a) CPDEL - Enti locali	122.765,89	0,00	122.765,89
b) CTPS - Stato	29.097,28	0,00	29.097,28
totale	151.863,17	0,00	151.863,17
- art. 11 bis decreto legge 102/2013 - convertito, con			
a) CPDEL - Enti locali	911.886,48	0,00	911.886,48
b) CTPS - Stato	7.503.673,97	0,00	7.503.673,97
c) CPI - Insegnanti	15.283,51	0,00	15.283,51
d) CPS - Sanità	113.882,93	0,00	113.882,93
e) CPUG - Ufficiali giudiziari	5.356,59	0,00	5.356,59
totale	8.550.083,48	0,00	8.550.083,48
- art. 11 decreto legge 102/2013 - convertito, con			
a) CPDEL - Enti locali	8.236,85	0,00	8.236,85
b) CTPS - Stato	8.003,03	0,00	8.003,03
totale	16.239,88	0,00	16.239,88
Totale salvaguardati	8.827.940,18	0,00	8.827.940,18
TOTALE H	101.964.575,61	108.042.568,99	-6.077.993,38
TOTALE ALLEGATO 16Abis	1.203.232.102,14	1.079.400.954,22	123.831.147,92

ALLEGATO 16B

segue

SPESE PER PRESTAZIONI ISTITUZIONALI
ONERI PER IL MANTENIMENTO DEL SALARIO

DESCRIZIONE	CONSUNTIVO 2014				CONSUNTIVO 2013	VARIAZIONI
	SOMME DA IMPEGNARE (1)	meno: RATEO AL 31.12.2013 (2)	più: RATEO AL 31.12.2014 (3)	DATO ECONOMICO (1-2+3) (4)		
PER TRATTAMENTI DI CASSA INTEGRAZIONE STRAORDINARIA						
Integrazioni salariali straordinarie: liquidate con procedura DM	1.091.605.905,91	87.327.669,40	91.389.319,52	1.095.667.556,03	1.061.276.691,02	34.390.865,01
liquidate direttamente	656.548.377,19	299.635.000,00	326.075.000,00	682.988.377,19	666.547.206,55	16.441.170,64
liquidate in deroga	706.559.916,27	0,00	0,00	706.559.916,27	763.254.656,12	-56.694.739,85
TOTALE	2.454.714.199,37	386.962.669,40	417.464.319,52	2.485.215.849,49	2.491.078.553,69	-5.862.704,20
Integrazioni salariali straordinarie in deroga oggetto di provvedimenti di proroga corrisposti ai lavoratori di GESIP SPA e GESIP SERVIZI SRL a carico del Comune di Palermo						
CIGS in deroga in unica soluzione ai sensi dell'art. 1, comma 7 della legge 102/2009	12.561.180,85	0,00	0,00	12.561.180,85	10.208.541,88	2.352.638,97
CIGS liquidata in unica soluzione ai sensi dell'art. 1, comma 8 della legge 102/2009	0,00	0,00	0,00	0,00	71.771,59	-71.771,59
TOTALE	62.736,04	0,00	0,00	62.736,04	239.481,27	-176.745,23
Rimborso alle aziende delle quote di trattamento di fine rapporto - art.2, legge n.464/1972: liquidate con procedura DM	119.880.930,45	0,00	0,00	119.880.930,45	38.147.033,67	81.733.896,78
liquidate direttamente	74.089.328,35	0,00	0,00	74.089.328,35	64.822.660,03	9.266.668,32
TOTALE	193.970.258,80	0,00	0,00	193.970.258,80	102.969.693,70	91.000.565,10
Maggiorazione dell'integrazione salariale straordinaria corrisposta per i contratti di solidarietà art.9, comma 25, lett. d) legge n.608/1996	968.231,62	0,00	0,00	968.231,62	57.395,30	910.836,32
Maggiorazione dell'integrazione salariale straordinaria corrisposta per i contratti di solidarietà art.5, comma 4, legge n.236/1993 e successive proroghe: liquidate con procedura DM	11.546.777,87	0,00	0,00	11.546.777,87	7.522.336,89	4.024.440,98
Maggiorazione dell'integrazione salariale per contratti di solidarietà di cui all'art. 1, comma 6 del D.L. 78/2009 convertito nella legge n. 102/2009 per anno 2009	87.443,69	0,00	0,00	87.443,69	0,00	87.443,69
per anno 2010 e successivi	79.738.953,49	0,00	0,00	79.738.953,49	99.218.678,36	-19.479.724,87
TOTALE	79.826.397,18	0,00	0,00	79.826.397,18	99.218.678,36	-19.392.281,18
Maggiorazione dell'integrazione salariale per contratti di solidarietà per l'anno 2014 di cui all'art.1, comma 186, legge n. 147/2013 liquidate con procedura DM	47.161.347,99	0,00	0,00	47.161.347,99	0,00	47.161.347,99
liquidate direttamente	7.989.194,98	0,00	0,00	7.989.194,98	0,00	7.989.194,98
TOTALE	55.150.542,97	0,00	0,00	55.150.542,97	0,00	55.150.542,97
a riportare	2.808.800.324,70	386.962.669,40	417.464.319,52	2.839.301.974,82	2.711.366.452,68	127.935.522,14

segue ALLEGATO 16B

SEQUE PER PRESTAZIONI ISTITUZIONALI
ONERI PER IL MANTENIMENTO DEL SALARIO

segue

DESCRIZIONE	CONSUNTIVO 2014				DATO ECONOMICO (1-2+3) (4)	CONSUNTIVO 2013	VARIAZIONI
	SOMME DA IMPEGNARE (1)	meno: RATEO AL 31.12.2013 (2)	più: RATEO AL 31.12.2014 (3)				
riporto	2.808.800.324,70	386.962.669,40	417.464.319,52	2.839.301.974,82	2.711.366.452,68	127.935.522,14	
PER TRATTAMENTI DI IMPORTO PARI A QUELLO DI CASSA INTEGRAZIONE STRAORDINARIA E CONNESSI ANF A FAVORE DEI LAVORATORI:							
portuali che prestano lavoro temporaneo e a quelli transitati nelle società di cui all'art. 31, comma 1, lett. B) della legge n. 84/1994. Art.1 comma 1191 della legge n. 296/2006 art.1, comma 85 e 86, legge n.247/2007	6.504.115,92	0,00	0,00	6.504.115,92	2.383.161,39	4.120.954,53	
CIGS con procedura DM	0,00	0,00	0,00	0,00	-	0,00	
ANF con procedura DM	44.702,80	0,00	0,00	44.702,80	168.633,01	-123.930,21	
CIGS liquidate direttamente	3.398,73	0,00	0,00	3.398,73	-	3.398,73	
ANF liquidate direttamente	6.552.217,45	0,00	0,00	6.552.217,45	2.551.794,40	4.000.423,05	
TOTALE							
personale dipendente da aziende in crisi - art.1, comma 1, della legge n.291/2004	49.142.653,41	0,00	0,00	49.142.653,41	71.876.856,34	-22.734.202,93	
CIGS diretta	49.142.653,41	0,00	0,00	49.142.653,41	71.876.856,34	-22.734.202,93	
personale dipendente dalle società del sistema aeroportuale e da queste derivate ai sensi dell'art. 2, comma 37, della legge n. 203/2008	0,00	0,00	0,00	0,00	11.899.799,52	-11.899.799,52	
trattamento a sostegno del reddito (indennità e connessi trattamenti di famiglia) a favore dei lavoratori dei territori delle regioni Lazio, Campania, Puglia, Calabria e Sicilia, colpiti da eventi calamitosi dovuti alla diffusione di incendi e fenomeni di combustione - art. 5, comma 6, dell'O.P.C.M. n. 3606 del 28/08/2007".	0,00	0,00	0,00	0,00	41.242,78	-41.242,78	
prestazione ANF	0,00	0,00	0,00	0,00	476,83	-476,83	
ANF	0,00	0,00	0,00	0,00	41.719,61	-41.719,61	
TOTALE							
trattamento a sostegno del reddito a favore dei lavoratori dei territori delle province di Bologna, Moden, Ferrara, Mantova, Reggio Emilia e Rovigo colpiti da eventi sismici del 20 e 29 maggio 2012 di cui all'art. 15 comma 1 del D.L. 74/2012 convertito con legge 122/2012 - artt 2 e 3 del D.I. n. 75719/2013	2.084.841,00	0,00	0,00	2.084.841,00	13.202.970,64	-11.118.129,64	
indennità una tantum ai lavoratori autonomi e ai titolari di impresa individuale dei territori delle province di Bologna, Modena, Ferrara, Mantova, Reggio Emilia e Rovigo colpiti da eventi sismici del 20 e 29 maggio 2012 di cui all'art. 15 comma 2 del D.L. 74/2012 convertito con legge 122/2012 - art. 4 del D.I. n. 75719/2013	16.558.100,76	0,00	0,00	16.558.100,76	0,00	16.558.100,76	
trattamento di integrazione salariale straordinaria corrisposta direttamente ai lavoratori dipendenti dai partiti e movimenti politici - Art. 16, comma 1 D.L. 28/12/2013 n.149 convertito con modificazioni dalla legge 21/02/2014 n. 13	157.930,42	0,00	0,00	157.930,42	0,00	157.930,42	
TOTALE 1)	2.883.296.067,74	386.962.669,40	417.464.319,52	2.913.797.717,86	2.810.939.593,19	102.858.124,67	

DESCRIZIONE	CONSUNTIVO 2014				DATO ECONOMICO (1-2+3) (4)	CONSUNTIVO 2013	VARIAZIONI
	SOMME DA IMPEGNARE (1)		più: RATEO AL 31.12.2014 (3)				
	meno: RATEO AL 31.12.2013 (2)						
PER TRATTAMENTI DI INDENNITA' DI MOBILITA'							
Indennità di mobilità - legge n. 223/1991	1.705.077.304,67	888.431.000,00	1.008.482.000,00	1.825.128.304,67	1.618.617.668,83	206.510.635,84	
Indennità di mobilità in deroga	303.994.663,95	0,00	0,00	303.994.663,95	365.463.961,02	-61.469.297,07	
TOTALE	2.009.071.968,62	888.431.000,00	1.008.482.000,00	2.129.122.968,62	1.984.081.629,85	145.041.338,77	
Indennità di mobilità ordinaria ai soggetti destinatari del prolungamento in deroga, esclusi dalla salvaguardia ex art. 24, commi 14 e 15 del D.L. n.201/2011 convertito con modificazioni con legge 214/2011 per effetto dell'applicazione della disciplina in materia di adeguamento agli incrementi della speranza di vita dei requisiti pensionistici	218.432,96	0,00	0,00	218.432,96	0,00	218.432,96	
Indennità di mobilità anticipata - art. 7, comma 5, legge n. 223/1991	90.747.919,92	0,00	0,00	90.747.919,92	79.654.145,93	11.093.773,99	
Indennità di mobilità in unica soluzione ai sensi dell'art. 1, comma 7 e 8 della legge n.102/2009.	6.813,76	0,00	0,00	6.813,76	66.586,42	-59.772,66	
Indennità di mobilità e connessi assegni al nucleo familiare corrisposte ai lavoratori della sanità privata - art.1, comma 5, della legge n. 172/2002 e successive disposizioni integrative e modificative:							
indennità di mobilità	5.894.384,02	0,00	0,00	5.894.384,02	20.863,68	5.873.520,34	
ANF	33.652,96	0,00	0,00	33.652,96	346,48	33.306,48	
TOTALE	5.928.036,98	0,00	0,00	5.928.036,98	21.210,16	5.906.826,82	
Indennità di mobilità e connessi assegni al nucleo familiare corrisposte ai lavoratori impegnati in L.S.U. ai sensi dell'art.45, comma 10, della legge n.144/1999:							
indennità di mobilità	568.105,58	0,00	0,00	568.105,58	559.878,04	8.227,54	
ANF	11.090,96	0,00	0,00	11.090,96	6.423,46	4.667,50	
TOTALE	579.196,54	0,00	0,00	579.196,54	566.301,50	12.895,04	
Indennità di mobilità e connessi assegni al nucleo familiare corrisposte ai lavoratori del settore tessile e petrolchimico - art.1, comma 1 e 2, della legge n.172 del 2002 e successive modifiche:							
indennità di mobilità	0,00	888.431.000,00	0,00	0,00	4.053,89	-4.053,89	
a riportare	2.106.552.368,78	888.431.000,00	1.008.482.000,00	2.226.603.368,78	2.064.393.927,75	162.209.441,03	

segue ALLEGATO 16B

SPESE PER PRESTAZIONI ISTITUZIONALI
ONERI PER IL MANTENIMENTO DEL SALARIO

segue

segue ALLEGATO 16B

S P E S E P E R P R E S T A Z I O N I I S T I T U Z I O N A L I
O N E R I P E R I L M A N T E N I M E N T O D E L S A L A R I O

segue

DESCRIZIONE	CONSUNTIVO 2014				DATO ECONOMICO (1-2+3) (4)	CONSUNTIVO 2013	VARIAZIONI
	SOMME DA IMPEGNARE (1)	meno: RATEO AL 31.12.2013 (2)	più: RATEO AL 31.12.2014 (3)				
riporto	2.106.552.368,78	888.431.000,00	1.008.482.000,00	2.226.603.368,78	2.064.393.927,75	162.209.441,03	
Indennità a favore dei lavoratori in mobilità o sospesi in Cassa Integrazione straordinaria che accettano una sede di lavoro distante più di cento chilometri dal luogo di residenza - Art.13, comma 2 lett. d) della legge n. 80/2005	100.874,84	0,00	0,00	100.874,84	257.960,42	-157.085,58	
Oneri per periodi eccedenti la mobilità ordinaria (indennità e connessi ANF) riguardanti imprese sottoposte a procedure concorsuali e interessate al programma finalizzato al reimpiego di lavoratori ultracinquantenni. Art. 1 comma 4 della legge n. 127/2006	1.926.702,39	0,00	0,00	1.926.702,39	3.281.165,01	-1.354.462,62	
Indennità di mobilità al personale dipendente dalle società del sistema aeroportuale e da queste derivate ai sensi dell'art. 2, comma 37, della legge n. 203/2008	0,00	0,00	0,00	0,00	4.280.802,11	-4.280.802,11	
Indennità di mobilità ordinaria ai destinatari del prolungamento della tutela del reddito ai sensi dell'art. 12, comma 5bis del D.L. n. 78/2010, conv. in legge n. 122/2010, introdotto dall'art. 1, comma 37, della legge n. 220/2010	20.678.771,54	0,00	0,00	20.678.771,54	8.781.373,70	11.897.397,84	
Indennità di mobilità ordinaria a favore dei lavoratori ultracinquantenni di cui all'art. 1 del D.L. 68/2006 - assegni straordinari a sostegno del reddito a favore dei lavoratori in esodo, destinatari del prolungamento della tutela del reddito ai sensi dell'art. 12, comma 5bis del D.L. n. 78/2010 convertito nella legge n.122/2010 e art. 1, comma 37 della legge n. 220/2010	34.443.845,74	0,00	0,00	34.443.845,74	10.133.447,85	24.310.397,89	
Indennità di mobilità lunga ai sensi della legge n. 296/2006 ai destinatari del prolungamento di tutela del reddito ai sensi dell'art 12, comma 5-bis del D.L. n.78/2010 convertito con modificazioni con legge 122/2010 e integrato dall'art.1, comma 37 della legge 220/2010	104.352,09	0,00	0,00	104.352,09	0,00	104.352,09	
TOTALE 2)	2.163.806.915,38	888.431.000,00	1.008.482.000,00	2.283.857.915,38	2.091.128.676,84	192.729.238,54	
PER TRATTAMENTI DI DISOCCUPAZIONE							
Trattamento speciale ai lavoratori dipendenti da aziende edili	80.845.211,60	27.657.000,00	40.456.000,00	93.644.211,60	55.675.253,82	37.968.957,78	
Trattamento speciale ai lavoratori dipendenti da aziende edili per provvedimenti in deroga	63,00	0,00	0,00	63,00	74.444,53	-74.381,53	
a riportare	80.845.274,60	27.657.000,00	40.456.000,00	93.644.274,60	55.749.698,35	37.894.576,25	

segue ALLEGATO 16B

S P E S E P E R P R E S T A Z I O N I I S T I T U Z I O N A L I
O N E R I P E R I L M A N T E N I M E N T O D E L S A L A R I O

segue

DESCRIZIONE	CONSUNTIVO 2014				DATO ECONOMICO (1-2+3) (4)	CONSUNTIVO 2013	VARIAZIONI
	SOMME DA IMPEGNARE (1)	meno: RATEO AL 31.12.2013 (2)	più: RATEO AL 31.12.2014 (3)				
riporto	80.845.274,60	27.657.000,00	40.456.000,00	93.644.274,60	55.749.698,35	37.894.576,25	
Trattamento speciale ai lavoratori dipendenti da aziende edili in deroga in unica soluzione ai sensi dell'art. 1, comma 7 L. n. 102/2009	12.601,30	0,00	0,00	12.601,30	222.325,71	-209.724,41	
Quota parte del trattamento di disoccupazione ordinaria - art.3, comma 1, legge n. 451 del 1994 e art.4, comma 16, della legge n.608 del 1996:							
non agricoli	11.319.674,69	0,00	0,00	11.319.674,69	570.370.237,15	-559.050.562,46	
non agricoli con requisiti ridotti	0,00	0,00	0,00	0,00	0,00	0,00	
agricoli	56.226.664,40	60.739.000,00	57.216.000,00	52.703.664,40	59.948.655,21	-7.244.990,81	
agricoli con requisiti ridotti	215.972,63	0,00	0,00	215.972,63	301.157,96	-85.185,33	
TOTALE	67.762.311,72	60.739.000,00	57.216.000,00	64.239.311,72	630.620.050,32	-566.380.738,60	
Indennità "ASpi" - Art. 2, commi 1- 18 della legge n.92/2012 ai lavoratori dipendenti non agricoli	2.367.618.605,30	306.158.000,00	399.868.000,00	2.461.328.605,30	1.303.967.666,92	1.157.360.938,38	
Indennità Mini Aspi 2012 +Mini ASpi 2013 - Art. 2, commi 20-24 della legge n.92/2012 ai lavoratori dipendenti non agricoli	407.739.762,60	220.640.000,00	231.935.000,00	419.034.762,60	276.151.637,16	142.883.125,44	
Indennità "ASPI in unica soluzione" per il periodo transitorio Art. 2, comma 19 della legge n. 92/2012							
ASpi	24.199.264,73	0,00	0,00	24.199.264,73	13.792,76	24.185.471,97	
Mini ASpi	433.144,14	0,00	0,00	433.144,14	0,00	433.144,14	
Indennità "ASPI per i lavoratori sospesi" ai sensi dell'art. 3, commi 17 e 18 della legge n. 92/2012							
prestazione	14.994.290,47	0,00	0,00	14.994.290,47	5.551.714,62	9.442.575,85	
anf	8.810,06	0,00	0,00	8.810,06	18.894,78	-10.084,72	
TOTALE	15.003.100,53	0,00	0,00	15.003.100,53	5.570.609,40	9.432.491,13	
Quota parte del trattamento di disoccupazione ordinaria ai soci delle cooperative di lavoro art.24, della legge n.196/1997 e art.1 quater della legge n.176/1998:							
agricoli	35.046.765,17	0,00	0,00	35.046.765,17	35.046.765,17	0,00	
non agricoli	1.416.526,94	0,00	0,00	1.416.526,94	1.695.539,36	-279.012,42	
TOTALE	36.463.292,11	0,00	0,00	36.463.292,11	36.742.304,53	-279.012,42	
Trattamento speciale di disoccupazione edile e connessi assegnati al nucleo familiare ai lavoratori impegnati in lavori socialmente utili ai sensi dell'art.45, comma 10, della legge n.144 del 1999							
sussidio	77.333,41	0,00	0,00	77.333,41	50.930,19	26.403,22	
ANF	4.277,92	0,00	0,00	4.277,92	4.604,35	-326,43	
TOTALE	81.611,33	0,00	0,00	81.611,33	55.534,54	26.076,79	
a riportare	3.000.158.968,36	615.194.000,00	729.475.000,00	3.114.439.968,36	2.309.093.619,69	805.346.348,67	

segue ALLEGATO 16B

S P E S E P E R P R E S T A Z I O N I I S T I T U Z I O N A L I
O N E R I P E R I L M A N T E N I M E N T O D E L S A L A R I O

segue

DESCRIZIONE	CONSUNTIVO 2014				DATO ECONOMICO (1-2+3) (4)	CONSUNTIVO 2013	VARIAZIONI
	SOMME DA IMPEGNARE (1)	meno: RATEO AL 31.12.2013 (2)	più: RATEO AL 31.12.2014 (3)				
riporto	3.000.158.968,36	615.194.000,00	729.475.000,00		3.114.439.968,36	2.309.093.619,69	805.346.348,67
Trattamento di disoccupazione ordinaria e connesso ANF corrisposta ai lavoratori con età pari o superiore a cinquanta anni per il periodo da sei ai nove mesi - art. 78, comma 19, della legge n.388/2000:							
non agricoli							
ANF	1.252.458,72	0,00	0,00		1.252.458,72	122.804.526,87	-121.552.068,15
	22.552,08	0,00	0,00		22.552,08	883,74	21.668,34
TOTALE	1.275.010,80	0,00	0,00		1.275.010,80	122.805.410,61	-121.530.399,81
Assegni di utilizzo in attività socialmente utili e connessi assegnati al nucleo familiare per periodi successivi al 1° luglio 2001 del D.Lgs. n.81/2000:							
assegni							
ANF	65.458.667,28	0,00	0,00		65.458.667,28	65.388.732,63	69.934,65
	5.896.934,79	0,00	0,00		5.896.934,79	6.369.301,25	-472.366,46
TOTALE	71.355.602,07	0,00	0,00		71.355.602,07	71.758.033,88	-402.431,81
Oneri derivanti dall'abolizione della disciplina dell'importo massimo per i trattamenti speciali di disoccupazione agricola di cui all'art.1, comma 15, della legge n.81/2006							
	70.000.000,00	0,00	0,00		70.000.000,00	70.000.000,00	0,00
Indennità una tantum a sostegno del reddito (quota a carico del Fondo di rotazione ex art. 9 legge n. 236/1993) ai lavoratori in somministrazione - Art. 2 del Decreto Direttoriale 57/CONT/I/2009 del 1° luglio 2009							
	3.900,00	0,00	0,00		3.900,00	76.700,00	-72.800,00
Indennità ordinaria di disoccupazione non agricola con requisiti normali ai lavoratori sospesi per crisi aziendale o occupazionale. Art. 19, comma 1 lett. A) del d.l. 185/2008 convertito nella legge 2/2009							
Ds non agricoli	1.266.513,25	0,00	0,00		1.266.513,25	13.499.819,03	-12.233.305,78
ANF	45.039,15	0,00	0,00		45.039,15	61.238,73	-16.199,58
TOTALE	1.311.552,40	0,00	0,00		1.311.552,40	13.561.057,76	-12.249.505,36
a riportare	3.144.105.033,63	615.194.000,00	729.475.000,00		3.258.386.033,63	2.587.294.821,94	671.091.211,69

DESCRIZIONE	SEQUE				SEQUE				VARIAZIONI
	SPESE PER PRESTAZIONI ISTITUZIONALI ONERI PER IL MANTENIMENTO DEL SALARIO		ONERI PER IL MANTENIMENTO DEL SALARIO		SPESE PER PRESTAZIONI ISTITUZIONALI ONERI PER IL MANTENIMENTO DEL SALARIO		ONERI PER IL MANTENIMENTO DEL SALARIO		
	CONSUNTIVO 2014		CONSUNTIVO 2014		CONSUNTIVO 2014		CONSUNTIVO 2014		
	SOMME DA IMPEGNARE (1)	meno: RATEO AL 31.12.2013 (2)	più: RATEO AL 31.12.2014 (3)	DATO ECONOMICO (1-2+3) (4)	SOMME DA IMPEGNARE (1)	meno: RATEO AL 31.12.2013 (2)	più: RATEO AL 31.12.2014 (3)	DATO ECONOMICO (1-2+3) (4)	CONSUNTIVO 2013
riporto	3.144.105.033,63	615.194.000,00	729.475.000,00	3.258.386.033,63	3.144.105.033,63	615.194.000,00	729.475.000,00	3.258.386.033,63	2.587.294.821,94
Indennità ordinaria di disoccupazione non agricola con requisiti normali ai lavoratori con qualifica di apprendisti sospesi per crisi aziendale o occupazionale. Art. 19, comma 1 lett. C) del d.l. 185/2008 convertito nella legge 2/2009									
Ds non agricoli	7.488,47	0,00	0,00	7.488,47	7.488,47	0,00	0,00	7.488,47	363.999,94
ANF	0,00	0,00	0,00	0,00	0,00	0,00	0,00	0,00	193,20
TOTALE	7.488,47	0,00	0,00	7.488,47	7.488,47	0,00	0,00	7.488,47	364.193,14
Indennità di disoccupazione agricola. Art. 1 comma 55 della legge n. 247/2007:									
Incremento della misura della DS ordinaria ai lavoratori agricoli a tempo determinato	58.552.891,98	0,00	0,00	58.552.891,98	58.552.891,98	0,00	0,00	58.552.891,98	58.795.980,86
trattamento speciale ai lavoratori agricoli di cui all'art. 25 della legge n. 457/1972 per periodi eccedenti le 90 giornate	105.889.051,92	0,00	0,00	105.889.051,92	105.889.051,92	0,00	0,00	105.889.051,92	105.087.469,63
trattamento speciale di disoccupazione ai lavoratori agricoli di cui all'art. 7 della legge n. 37/1977 per periodi eccedenti le 90 giornate	117.864.078,00	0,00	0,00	117.864.078,00	117.864.078,00	0,00	0,00	117.864.078,00	113.555.490,26
TOTALE	282.306.021,90	0,00	0,00	282.306.021,90	282.306.021,90	0,00	0,00	282.306.021,90	277.438.940,75
riporto	3.426.418.544,00	615.194.000,00	729.475.000,00	3.540.699.544,00	3.426.418.544,00	615.194.000,00	729.475.000,00	3.540.699.544,00	2.865.097.955,83
									675.601.588,17

segue ALLEGATO 16B

segue ALLEGATO 16B

S P E S E P E R P R E S T A Z I O N I I S T I T U Z I O N A L I
O N E R I P E R I L M A N T E N I M E N T O D E L S A L A R I O

segue

DESCRIZIONE	CONSUNTIVO 2014				DATO ECONOMICO (1-2+3) (4)	CONSUNTIVO 2013	VARIAZIONI
	SOMME DA IMPEGNARE (1)	meno: RATEO AL 31.12.2013 (2)	più: RATEO AL 31.12.2014 (3)				
a riporto	3.426.418.544,00	615.194.000,00	729.475.000,00	3.540.699.544,00	2.865.097.955,83	675.601.588,17	
Sussidio e incentivo ai lavoratori che aderiscono a specifici piani del programma welfare to work. D.D. del Ministero del lavoro e delle politiche sociali n. 130/2009.	4.264.731,36			4.264.731,36	47.030,00	4.217.701,36	
Indennità una tantum ai collaboratori coordinati e continuativi Art. 19, comma 2 e 2 bis della legge 2/2009	12.704,20	0,00	0,00	12.704,20	41.573,71	-28.869,51	
Indennità una tantum ai collaboratori coordinati e continuativi Art. 2, comma 130, legge n.191/2009	418.500,85	0,00	0,00	418.500,85	13.496.342,44	-13.077.841,59	
Indennità di cui all'art. 2, comma 51 della legge 28 giugno 2012 n. 92 corrisposta ai co.co.pro. Art. 2, comma 26 della legge 335/1995.	12.001.030,76	0,00	0,00	12.001.030,76	4.973.050,03	7.027.980,73	
TOTALE 3)	3.443.115.511,17	615.194.000,00	729.475.000,00	3.557.396.511,17	2.883.655.952,01	673.740.559,16	
PER ALTRE INDENNITA'							
Retribuzioni ai volontari del C.A.I. rimborsate direttamente ai datori di lavoro - art.1, comma 2, legge n.162/1992	201.396,90	0,00	0,00	201.396,90	240.103,05	-38.706,15	
Assegno integrativo a seguito di accettazione di lavoro con livello retributivo inferiore- Art.9, comma 5, legge 223/1991	315.735,80	0,00	0,00	315.735,80	638.701,28	-322.965,48	
Indennità ai donatori di midollo osseo ai sensi dell'art.5 della legge n.52/2001: pagamento DM pagamento diretto	407.704,22 4.573,00 412.277,22	0,00 0,00 0,00	0,00 0,00 0,00	407.704,22 4.573,00 412.277,22	281.111,74 1.432,00 282.543,74	126.592,48 3.141,00 129.733,48	
TOTALE	929.409,92	0,00	0,00	929.409,92	1.161.348,07	-231.938,15	
TOTALE ALLEGATO 16B	8.491.147.904,21	1.890.587.669,40	2.155.421.319,52	8.755.981.554,33	7.786.885.570,11	969.095.984,22	

ALLEGATO 16C

segue

SPESA PER PRESTAZIONI ISTITUZIONALI
ONERI PER GLI INTERVENTI A SOSTEGNO DELLA FAMIGLIA

DESCRIZIONE	CONSUNTIVO 2014				DATO ECONOMICO (1-2+3) (4)	CONSUNTIVO 2013	VARIAZIONI
	SOMME DA IMPEGNARE (1)	meno: RATEO AL 31.12.2013 (2)	più: RATEO AL 31.12.2014 (3)				
ASSEGNI FAMILIARI AI COLTIVATORI DIRETTI, MEZZADRI E COLONI: legge n. 509/1971	3.911.087,15	3.750.000,00	3.911.000,00	4.072.087,15	3.855.100,22	216.986,93	
Quota parte dell'assegno per il nucleo familiare di cui all'art.3, comma 3, della legge 550/1995 e successive disposizioni ai lavoratori dipendenti tramite D.M ai lav. dipendenti non agricoli - pag. diretto ai lavoratori dipendenti agricoli ai lavoratori domestici ai lavoratori disoccupati agricoli ai lav.disoccupati non agricoli e mobilità ai pensionati ai pensionati ENPALS agli impiegati e quadri agricoli	1.164.591.144,66 10.741.543,65 127.199.027,14 45.393.967,85 13.135.939,27 91.583.941,84 252.003.605,31 0,00 23.071,28 1.704.672.241,00	0,00 0,00 0,00 0,00 0,00 0,00 0,00 0,00 0,00 0,00 0,00	0,00 0,00 0,00 0,00 0,00 0,00 0,00 0,00 0,00 0,00 0,00	1.164.591.144,66 10.741.543,65 127.199.027,14 45.393.967,85 13.135.939,27 91.583.941,84 252.003.605,31 0,00 23.071,28 1.704.672.241,00	1.153.804.616,50 11.738.429,60 127.522.601,82 42.171.664,79 13.884.007,94 93.899.320,13 261.617.899,77 0,00 33.700,45 1.704.672.241,00	10.786.528,16 -996.885,95 -323.574,68 3.222.303,06 -748.068,67 -2.315.378,29 -9.614.294,46 0,00 -10.629,17 0,00	
TOTALE	399.218.622,16	0,00	0,00	399.218.622,16	332.201.735,59	67.016.886,57	
Prestazioni economiche (assegno ai nuclei familiari) concesse dai Comuni - art. 65, della legge n.448/1998, art.50, della legge n.144/1999 e art. 13 c.1, della legge n.97/2013	240.862.533,69	0,00	0,00	240.862.533,69	236.364.873,72	4.497.659,97	
Assegno per maternità concesso dai Comuni - art. 66 della legge n. 448/1998 - Art. 50 della legge n.144/1999 - Art. 74 D.Lgs 151/2001	3.938.294,00	0,00	0,00	3.938.294,00	4.266.503,94	-328.209,94	
Assegno di maternità (concesso dallo Stato) ai sensi dell'art. 49, comma 8, della legge n. 488/1999 - Art.75 del D.Lgs.151/2001							
a riportare	2.352.602.778,00	3.750.000,00	3.911.000,00	2.352.763.778,00	2.281.360.454,47	71.403.323,53	

ALLEGATO 16C

segue

SPESE PER PRESTAZIONI ISTITUZIONALI
ONERI PER GLI INTERVENTI A SOSTEGNO DELLA FAMIGLIA

DESCRIZIONE	CONSUNTIVO 2014			DATO ECONOMICO (1-2+3) (4)	CONSUNTIVO 2013	VARIAZIONI
	SOMME DA IMPEGNARE (1)	meno: RATEO AL 31.12.2013 (2)	più: RATEO AL 31.12.2014 (3)			
riporto	2.352.602.778,00	3.750.000,00	3.911.000,00	2.352.763.778,00	2.281.360.454,47	71.403.323,53
Oneri per l'assistenza alle persone handicappate di cui all'art.33 della legge n.104/1992 - Art.20 della legge n. 53/2000:						
liquidate con procedura DM	654.580.493,71	0,00	0,00	654.580.493,71	789.194.415,38	-134.613.921,67
liquidate direttamente	4.721.434,67	0,00	0,00	4.721.434,67	4.546.323,47	175.111,20
liquidate dall'Ipsema	2.575,60	0,00	0,00	2.575,60	604.342,49	-601.766,89
TOTALE	659.304.503,98	0,00	0,00	659.304.503,98	794.345.081,34	-135.040.577,36
Retribuzione per astensione dal lavoro sino a 2 anni per l'assistenza alle persone handicappate gravi - Art.80, comma 2, della legge n.388/2000 - art. 42, comma 5, Dlgs. N. 151/2001						
liquidate con procedura DM	315.409.098,03	0,00	0,00	315.409.098,03	378.155.470,30	-62.746.372,27
liquidate direttamente	18.431.948,99	0,00	0,00	18.431.948,99	7.297.662,71	11.134.286,28
TOTALE	333.841.047,02	0,00	0,00	333.841.047,02	385.453.133,01	-51.612.085,99
Prestazioni a sostegno della maternità e paternità di cui alla legge n.53/2000:						
liquidate ai lavoratori dipendenti	50.199.030,31	0,00	0,00	50.199.030,31	55.674.054,00	-5.475.023,69
liquidate ai lavoratori artigiani	513.356,09	0,00	0,00	513.356,09	569.575,42	-56.219,33
liquidate ai lav.esercenti attività commerciale	1.042.961,69	0,00	0,00	1.042.961,69	1.042.979,79	-18,10
liquidate ai lavoratori CD-CM	372.411,84	0,00	0,00	372.411,84	383.381,53	-10.969,69
TOTALE	52.127.759,93	0,00	0,00	52.127.759,93	57.669.990,74	-5.542.230,81
Indennità giornaliera obbligatoria e facoltativa spettante al padre lavoratore dipendente ai sensi dell'art. 4, comma 24, lett. a) della legge n. 92/2012						
congedo obbligatorio con procedura DM	7.175.362,44	0,00	0,00	7.175.362,44	3.875.036,98	3.300.325,46
congedo obbligatorio liquidato direttamente	3.735,22	0,00	0,00	3.735,22	1.439,85	2.295,37
congedo facoltativo con procedura DM	1.600.646,72	0,00	0,00	1.600.646,72	789.276,83	811.369,89
congedo facoltativo liquidato direttamente	163,50	0,00	0,00	163,50	55,44	108,06
TOTALE	8.779.907,88	0,00	0,00	8.779.907,88	4.665.809,10	4.114.098,78
Onere per la fruizione da parte della madre lavoratrice della rete pubblica di servizi per l'infanzia o dei servizi privati accreditati, ai sensi dell'art. 4, comma 24 lett. b) della legge n. 92/2012.						
Onere per la fruizione da parte della madre lavoratrice dei voucher per l'acquisto di servizi di baby-sitting, in alternativa al congedo parentale facoltativo, ai sensi dell'art. 4, comma 24 lett. b) della legge n. 92/2012.						
	523.499,29	0,00	0,00	523.499,29	25.159,18	498.340,11
	492.342,00	0,00	0,00	492.342,00	1.801.430,00	-1.309.088,00
TOTALE ALLEGATO 16C	3.407.671.838,10	3.750.000,00	3.911.000,00	3.407.832.838,10	3.525.321.057,84	-117.488.219,74

ALLEGATO 16D

segue SPESE PER PRESTAZIONI ISTITUZIONALI
PER PRESTAZIONI ECONOMICHE DERIVANTI DALLA
RIDUZIONE DI ONERI PREVIDENZIALI

DESCRIZIONE	CONSUNTIVO 2014				DATO ECONOMICO (1-2+3) (4)	CONSUNTIVO 2013	VARIAZIONI
	SOMME DA IMPEGNARE (1)	meno: RATEO AL 31.12.2013 (2)	più: RATEO AL 31.12.2014 (3)				
PRESTAZIONI PER LA TUBERCOLOSI							
Indennità giornaliera: liquidate con procedura DM liquidate direttamente	433.271,38 4.871.714,09 5.304.985,47	40.941,49 0,00 40.941,49	32.208,61 0,00 32.208,61		424.538,50 4.871.714,09 5.296.252,59	442.308,75 4.900.080,12 5.342.388,87	-17.770,25 -28.366,03 -46.136,28
TOTALE							
Indennità post sanatoriale Assegni straordinari natalizi Assegni di cura o di sostentamento	17.351.097,51 2.363.347,26 6.040.170,27	0,00 0,00 0,00	0,00 0,00 0,00		17.351.097,51 2.363.347,26 6.040.170,27	18.379.556,76 2.443.715,96 6.647.395,65	-1.028.459,25 -80.368,70 -607.225,38
Assegni al nucleo familiare: liquidati con procedura DM liquidati direttamente	25.192,18 92.819,15 118.011,33	765,95 0,00 765,95	0,00 0,00 0,00		24.426,23 92.819,15 117.245,38	13.059,23 95.873,84 108.933,07	11.367,00 -3.054,69 8.312,31
TOTALE							
TOTALE 1)	31.177.611,84	41.707,44	32.208,61	31.168.113,01		32.921.990,31	-1.753.877,30
PRESTAZIONI PER LA MATERNITA' (primi tre milioni)							
Quota parte dell'indennità di maternità di cui all'art.49, comma 1, della legge n.488/1999: liquidate ai lav.dependenti con procedura D.M liquidate ai lav. dipendenti direttamente liquidate ai lav. dipendenti dall'IPSEMA	400.232.479,06 85.876.233,38 541.884,00 486.650.596,44	34.097.960,47 43.893.000,00 0,00 77.990.960,47	33.318.241,19 43.434.000,00 0,00 76.752.241,19		399.452.759,78 85.417.233,38 541.884,00 485.411.877,16	411.011.588,73 87.075.678,23 763.132,11 498.850.399,07	-11.558.828,95 -1.658.444,85 -221.248,11 -13.438.521,91
TOTALE							
liquidate direttamente ai commercianti liquidate direttamente agli artigiani liquidate direttamente ai CD-CM liquidate direttamente ai lav.parasubordinati	21.880.570,52 12.422.105,23 3.174.668,83 12.790.320,92 50.267.665,50	0,00 0,00 0,00 0,00 0,00	0,00 0,00 0,00 0,00 0,00		21.880.570,52 12.422.105,23 3.174.668,83 12.790.320,92 50.267.665,50	22.584.119,12 12.866.714,21 3.276.147,38 14.136.634,16 52.863.614,87	-703.548,60 -444.608,98 -101.478,55 -1.346.313,24 -2.595.949,37
TOTALE 2)	536.918.261,94	77.990.960,47	76.752.241,19	535.679.542,66		551.714.013,94	-16.034.471,28
TOTALE ALLEGATO 16D	568.095.873,78	78.032.667,91	76.784.449,80	566.847.655,67		584.636.004,25	-17.788.348,58

ALLEGATO 16E

segue SPESE PER PRESTAZIONI ISTITUZIONALI
PER ONERI DIVERSI

DESCRIZIONE	CONSUNTIVO 2014				CONSUNTIVO 2013	VARIAZIONI
	SOMME DA IMPEGNARE (1)	meno: RATEO AL 31.12.2013 (2)	più: RATEO AL 31.12.2014 (3)	DATO ECONOMICO (1-2+3) (4)		
Indennità annuale per i lavoratori affetti da talassemia major e drepanocitosi di cui all'art. 39, comma 1, della legge n.448 del 2001	8.148.953,07	0,00	0,00	8.148.953,07	7.598.010,54	550.942,53
Onere per la liquidazione della doppia annualità a favore dei superstiti delle vittime della criminalità organizzata, delle vittime del dovere e dei sindacati vittime di atti criminali, ai sensi dell'art.2, commi 105 e 106 della legge 24 dicembre 2007, n.244	407.342,50	0,00	0,00	407.342,50	944.397,02	-537.054,52
TOTALE ALLEGATO 16E	8.556.295,57	0,00	0,00	8.556.295,57	8.692.470,77	-136.175,20

ALLEGATO 17

TRASFERIMENTI PASSIVI

DESCRIZIONE	CONSUNTIVO	CONSUNTIVO	VARIAZIONI
	2014	2013	
Contributo ai datori di lavoro che assumono lavoratori ad incremento dei livelli occupazionali ai sensi dell'art.2, commi 1 e 2 del D.L.n.726/1984 convertito nella legge n.863/1984	271.900,83	186.232,00	85.668,83
Contributo ai datori di lavoro che assumono a tempo indeterminato lavoratori iscritti nelle liste di mobilità - art.8, comma 4, della legge n.223/1991	26.784.105,36	21.217.725,09	5.566.380,27
Contributo ai datori di lavoro a sostegno dell'occupazione di cui all'art.28 del D.L. n. 244/1995 convertito nella legge n.341/1995	0,00	3.191.922,00	-3.191.922,00
Contributo alle imprese ai sensi dell'art.4, commi 17 e 19 della legge n. 449/1997	300.041,33	0,00	300.041,33
Contributo ai datori di lavoro e alla società di fornitura di lavoro temporaneo a sostegno della ricollocazione lavorativa dei lavoratori impegnati in lavori socialmente utili ai sensi dell'art.7, commi 1,4 e 12 del D.Lgs.n.81/2000	1.285.954,71	0,00	1.285.954,71
Incentivi a copertura dell'onere contributivo derivante da incarichi di collaborazione coordinata e continuativa e lavoro autonomo per lo svolgimento di attività da parte dei soggetti già impegnati in lavori socialmente utili - art.7, comma 6, del D.Lgs n.81/2000	0,00	102.946,49	-102.946,49
Rimborso ad altri Enti degli oneri per prestazione aggiuntiva annua a favore dei pensionati di cui all'art. n.70, comma 7, della legge n.388/2000	509.895,63	555.760,62	-45.864,99
Contributo ai datori di lavoro che assumono lavoratori destinatari del programma P.A.R.I. ai sensi del Decreto Direttoriale del Ministero del Lavoro e delle Politiche Sociali n. 68 del 18 marzo 2005	4.506,12	0,00	4.506,12
Contributo ai datori di lavoro che assumono lavoratori destinatari del programma P.A.R.I. 2007 ai sensi del Decreto Direttoriale del Ministero del Lavoro e delle Politiche Sociali n. 1844 del 27 settembre 2007	18.920,54	0,00	18.920,54
Contributo alle aziende a copertura dei trattamenti aggiuntivi di malattia previsti dagli accordi nazionali di categoria per i lavoratori addetti ai pubblici servizi di trasporto art. 3, D.I. n. 14666/2007	21.728.378,24	37.955.072,77	-16.226.694,53
Contributo a favore dei datori di lavoro che assumono lavoratori provenienti da imprese ammesse alla procedura di amministrazione straordinaria - art. 1, comma 13, del D.L. n. 134/2008 convertito nella legge n. 166/2008	227.029,67	365.175,93	-138.146,26
Contribuzione a favore degli Enti di Patronato e di assistenza sociale	3.470.595,15	3.676.709,92	-206.114,77
a riportare	54.601.327,58	67.251.544,82	-12.650.217,24

segue ALLEGATO 17

TRASFERIMENTI PASSIVI

DESCRIZIONE	CONSUNTIVO	CONSUNTIVO	VARIAZIONI
	2014	2013	
riporto	54.601.327,58	67.251.544,82	-12.650.217,24
Incentivo ai datori di lavoro che assumono lavoratori destinatari di ammortizzatori sociali in deroga art. 7-ter, comma 7, della legge n. 33/2009	694.225,73	913.491,09	-219.265,36
Contributo ai datori di lavoro che assumono lavoratori destinatari del programma welfare to work ai sensi del decreto direttoriale del Ministero del lavoro e delle politiche sociali n.130 del 29 dicembre 2009	3.300,00	4.058,00	-758,00
Contributo alle imprese private e alle società cooperative che assumono a tempo indeterminato "giovani genitori" iscritti alla banca dati per l'occupazione prevista dal decreto del Ministro della gioventù del 19 novembre 2010	10.230.934,59	8.135.723,18	2.095.211,41
Contributo favore dei datori di lavoro che assumono lavoratori beneficiari dell'intennità di disoccupazione non agricola con requisiti normali o del trattamento di disoccupazione edile, ai sensi dell'art.2, comma 151, della legge n.191/2009	289.838,99	174.919,43	114.919,56
Incentivo straordinario ai datori di lavoro per la creazione di rapporti di lavoro stabili o di durata ampia, in favore di uomini under 30 e donne di qualunque età, ai sensi del D.M. 5 ottobre 2012 art. 24, comma 27, DL 201/2011 convertito nella legge n. 214/2011 (e art. 1, c. 252, L.S. 228/2012)	9.517.288,72	179.814.485,70	-170.297.196,98
Incentivo sperimentale ai datori di lavoro per l'assunzione a tempo indeterminato di giovani "under 30" ai sensi dell'art. 1 D.L. n.76/2013 convertito con modificaizoni, dalla legge n. 99/2013	43.847.604,76	2.942.677,70	40.904.927,06
Onere a carico della Regione Lazio per l'incentivo sperimentale ai datori di lavoro per l'assunzione a tempo indeterminato di giovani "under 30" ai sensi dell'art. 1 D.L. n.76/2013 convertito con modificaizoni, nella legge n. 99/2013	3.913.228,29	0,00	3.913.228,29
Incentivo ai datori di lavoro che, nel corso del 2013, assumono a tempo determinato o indeterminato, anche part-time o a scopo di somministrazione, lavoratori licenziati nei dodici mesi precedenti l'assunzione, per giustificato motivo oggettivo connesso a riduzione, trasformazione o cessazione di attività o di lavoro, ai sensi dei decreti direttoriali del ministero del lavoro e delle politiche sociali n. 264 del 19 aprile 2013 e n. 390 del 3 giugno 2013	13.561.535,87	0,00	13.561.535,87
Incentivo ai datori di lavoro che assumono con contratto a tempo pieno e indeterminato, lavoratori beneficiari dell'indennità aspi, ai sensi dell'art. 2, comma 10-bis, della legge 28 giugno 2012, n. 92, introdotto dall'art. 7, comma 5, lettera b), del decreto legge 28 giugno 2013, n. 76	5.185.030,68	0,00	5.185.030,68
TOTALE ALLEGATO 17	141.844.315,21	259.236.899,92	-117.392.584,71

ALLEGATO 18

POSTE CORRETTIVE E COMPENSATIVE DI ENTRATE CORRENTI

DESCRIZIONE	CONSUNTIVO	CONSUNTIVO	VARIAZIONI
	2014	2013	
A) SGRAVI CONTRIBUTIVI NEL MEZZOGIORNO			
Sgravi di oneri contributivi nel Mezzogiorno di cui all'art. 18 della legge n. 1089/1968	180.984,08	2.211.461,14	-2.030.477,06
Sgravi di oneri contributivi nel Mezzogiorno di cui all'art. 14 della legge n. 183/1976	207.168,50	205.295,37	1.873,13
Sgravi di oneri contributivi nel Mezzogiorno di cui all'art.1, comma 3, della legge n. 151/1993	420.776,65	3.543.796,10	-3.123.019,45
TOTALE A	808.929,23	5.960.552,61	-5.151.623,38
B) ALTRE AGEVOLAZIONI			
Sgravi di oneri sociali a favore delle imprese che reimpiegano personale con qualifica dirigenziale di cui all'art. 20, comma 2, della legge n.266/1997	22.546,16	0,00	22.546,16
-Sgravi di contributi previdenziali a favore dei datori di lavoro che stipulano contratti di solidarietà di cui all'art.5, comma 2, del D.L. n.148/1993 convertito nella legge n. 236/1993	32.690,93	0,00	32.690,93
Sgravi di oneri contributivi a favore dei datori di lavoro per i lavoratori italiani operanti all'estero nei paesi extra comunitari di cui all'art.4, comma 2, lett. a) del D.L.n.317/1987 convertito nella legge n. 398/1987	52.809.379,64	48.727.308,53	4.082.071,11
Sgravi contributivi a favore dei datori di lavoro del settore agricolo operanti nel Mezzogiorno, art. 14, comma 1, della legge n. 64/1986 e successive modificazioni ed integrazioni - art. 19, comma 5, del D.L.vo n. 96/1993	8.806,55	0,00	8.806,55
Sgravi di contributi per i lavoratori agricoli (subordinati ed autonomi) a seguito di eventi calamitosi - art. 5 della legge n. 185/1992 e successive modificazioni ed integrazioni	4.743.981,56	2.041.741,91	2.702.239,65
Sgravi di oneri contributivi a favore delle imprese armatrici per il personale imbarcato su navi iscritte nel Registro Internazionale di cui all'art.6, comma 1, del D.L. n. 457/1997 convertito nella legge n. 30/1998	297.128.697,27	268.639.992,98	28.488.704,29
Sgravi di oneri contributivi a favore delle imprese armatoriali ai sensi dell'art.6 bis della legge n. 30 del 1998 esercenti la: - pesca mediterranea - pesca oltre gli stretti	2.657.924,91 698.108,93	2.497.073,48 394.766,72	160.851,43 303.342,21
Sgravi di oneri contributivi a favore delle aziende con meno di venti dipendenti che assumono lavoratori a tempo determinato ai sensi dell'art. 10, commi 2 e 3, della legge n. 53/2000	36.068.840,79	30.183.060,88	5.885.779,91
Sgravi di oneri contributivi a favore di cooperative sociali e aziende pubbliche o private che assumono persone detenute o internate ai sensi della legge n.193/2000	3.025.665,98	2.566.273,89	459.392,09
a riportare	397.196.642,72	355.050.218,39	42.146.424,33

segue ALLEGATO 18

POSTE CORRETTIVE E COMPENSATIVE DI ENTRATE CORRENTI

DESCRIZIONE	CONSUNTIVO	CONSUNTIVO	VARIAZIONI
	2014	2013	
riporto	397.196.642,72	355.050.218,39	42.146.424,33
Sgravi di oneri contributivi a favore delle aziende per i lavoratori interessati dai contratti di riallineamento - Art.116, comma 3, legge n.388/2000	154.249,37	10.335,18	143.914,19
Sgravi di oneri contributivi relativi alle prestazioni temporanee di cui all'art. 120, commi 1 e 2, della legge n.388/2000	2.430.039.867,11	2.502.516.000,00	-72.476.132,89
Sgravi di oneri contributivi a favore delle imprese che esercitano la pesca costiera e nelle acque interne e lagunari: - articolo 11, della legge n.388/2000 e successive disposizioni - articolo 2, comma 5, della legge n.350/2003	5.217,25 33.598.843,90	8.447,42 32.438.486,19	-3.230,17 1.160.357,71
Onere per la copertura del mancato gettito contributivo delle gestioni previdenziali derivanti dalle agevolazioni contributive di cui agli artt. 8, co.2 e 35, comma 9 della legge n.223/1991 ai datori di lavoro che assumono lavoratori beneficiari dell'indennità di disoccupazione non agricola con requisiti normati e in mobilità ai sensi dell'art. 2, comma 134, primo e secondo periodo della legge 23 dicembre 2009, n. 191	12.370,05	439.992,52	-427.622,47
Sgravi di oneri contributivi a favore delle imprese armatoriali di navi che esercitano attività di cabotaggio anche in via non esclusiva ai sensi dell'art. n. 21, comma 10, della legge n.289/2002	0,00	771,00	-771,00
Sgravi di oneri contributivi relativi alle prestazioni temporanee di cui all'art.1, commi 361 e 362, della legge n.266/2005	2.949.049.149,24	3.044.249.213,00	-95.200.063,76
Sgravio del contributo al Fondo di garanzia di cui all'art.2 della legge n.297/1982- Art.1, comma 764, lett.a), punto 2), della legge n.296/2006	327.586.263,05	327.713.664,90	-127.401,85
Sgravi di oneri contributivi a favore delle imprese armatoriali di navi che esercitano attività di cabotaggio anche in via non esclusiva ai sensi dell'art. n. 34 sexies, comma 1, della legge n.80/2006	170,22	0,00	170,22
Sgravi di oneri contributivi relativi a prestazioni temporanee a favore dei datori di lavoro che conferiscono il TFR a previdenza complementare, art. 1, c. 766, lett. a) della legge n. 296/2006	444.603.862,52	429.586.616,24	15.017.246,28
Sgravi contributivi su quote di retribuzione connesse con la contrattazione territoriale ai sensi dell'art. 1, comma 67, della legge n. 247/2007	366.425.427,17	604.410.448,76	-237.985.021,59
TOTALE B	6.948.672.062,60	7.296.424.193,60	-347.752.131,00

segue ALLEGATO 18

POSTE CORRETTIVE E COMPENSATIVE DI ENTRATE CORRENTI

DESCRIZIONE	CONSUNTIVO	CONSUNTIVO	VARIAZIONI
	2014	2013	
C) RIMBORSO DI CONTRIBUTI AI DATORI DI LAVORO			
- per erogazioni pensionistiche	0,00	3.467,81	-3.467,81
- per il mantenimento del salario	15.113.675,61	9.940.939,48	5.172.736,13
- per i trattamenti economici derivanti dalla riduzione di oneri previdenziali	111,32	89,58	21,74
TOTALE C	15.113.786,93	9.944.496,87	5.169.290,06
D) RIMBORSO DI QUOTE DI PARTECIPAZIONE DEGLI ISCRITTI			
- per erogazioni pensionistiche	731,06	0,00	731,06
- per detrazione dell'indennità di disoccupazione agricola di cui all'art. 1, comma 57, della legge n. 247/2007 a titolo di solidarietà	634.476,29	558.748,72	75.727,57
TOTALE D	635.207,35	558.748,72	76.458,63
E) RIMBORSO DI CONTRIBUTI ALLO STATO PER SOMME TRASFERITE IN ECCEDEXENZA			
- per il mantenimento del salario: disoccupazione ex art.13, comma 2, lett.a), della legge n. 80/2005	6.907.400,00	226.903.144,93	-219.995.744,93
- per sgravi degli oneri sociali ed altre agevolazioni: agevolazioni contributive derivanti dalla stabilizzazione dei rapporti di collaborazione coordinata e continuativa - art. 1, comma 1209, della legge n. 296/2006	0,00	344.118.472,07	-344.118.472,07
TOTALE E	6.907.400,00	571.021.617,00	-564.114.217,00
TOTALE ALLEGATO 18	6.972.137.386,11	7.883.909.608,80	-911.772.222,69

ALLEGATO 19

TRASFERIMENTI AD ALTRE GESTIONI DELL'I.N.P.S.
 Oneri relativi ad agevolazioni contributive in favore di categorie e settori produttivi

DESCRIZIONE	CONSUNTIVO	CONSUNTIVO	VARIAZIONI
	2014	2013	
Onere per la copertura del mancato gettito contributivo delle gestioni amministrare dall'INPS a seguito di esoneri e riduzioni di aliquote contributive relativi a:			
Contratti di solidarietà	97.458,04	41.273,83	56.184,21
Contratti di formazione e lavoro	6.894,69	695,47	6.199,22
Contratti di inserimento	29.480.536,43	45.806.873,09	-16.326.336,66
Apprendisti dipendenti da aziende artigiane	423.086.983,54	461.871.593,00	-38.784.609,46
Apprendisti dipendenti da aziende non artigiane	1.289.588.231,24	1.316.804.390,00	-27.216.158,76
Contratti a tempo indeterminato derivanti da apprendistato - legge n. 56/1987	319.879.932,28	367.129.602,00	-47.249.669,72
Assunzione di lavoratori dalle liste di mobilità - artt. 8 e 25, legge n. 223/1991	327.510.171,85	658.083.259,00	-330.573.087,15
Lavoratori iscritti alle liste di mobilità ex art.1, legge n.52/1998 e successive modificazioni assunti a tempo indeterminato	1.434.207,12	9.515.244,59	-8.081.037,47
Lavoratori addetti ai servizi domestici e familiari	850.269.143,15	877.636.742,21	-27.367.599,06
Lavoratori dipendenti agricoli	1.444.564.138,82	1.370.425.770,04	74.138.368,78
Lavoratori agricoli art.1,c.2 D.L.n.2/2006, legge n.81/2006	223.558.105,38	212.443.587,72	11.114.517,66
Lavoratori dipendenti non agricoli	1.163.925.596,70	1.056.215.576,62	107.710.020,08
Coltivatori diretti, coloni e mezzadri	47.379.580,21	58.562.742,76	-11.183.162,55
Artigiani	1.561.700,00	1.402.900,00	158.800,00
Commercianti	1.736.200,00	1.645.500,00	90.700,00
Assunzione di lavoratori cassaintegrati o disoccupati - art. 8, comma 9, legge 407/1990	1.046.429.094,59	1.116.638.144,00	-70.209.049,41
Lavoratori con contratto di reinserimento - art.20, legge 223/1991	141.091,39	160.375,41	-19.284,02
Lavoratori ex cassaintegrati - legge 236/1993	1.579.133,25	1.607.233,07	-28.099,82
Persone svantaggiate - art.4, legge n.381/1991	100.127.039,08	81.519.089,24	18.607.949,84
Lavoratori provenienti da imprese operanti nel settore del trasporto aereo - art. 1 bis, comma 2, L. n. 291/2004 e lavoratori provenienti da imprese ammesse alla procedura di amm.ne straordinaria - art. 5, comma 2-quater legge n. 39/2004 come modificato dall'art. 1 comma 13, legge n. 166/2008	265.131,95	934.384,90	-669.252,95
Onere per la copertura del mancato gettito contributivo delle gestioni previdenziali derivanti dalle agevolazioni contributive ai datori di lavoro e ai lavoratori che prestano la loro attività nel comune di campione d'Italia - art. 1 quater del D.L. n.688/1985 convertito nella legge n. 11/1986 e art. 5, c.8, del D.L. n.536/1987 convertito nella legge n.48/1988.	1.880.136,43	1.286.913,61	593.222,82
Onere per la copertura del mancato gettito contributivo delle gestioni previdenziali derivante dalle agevolazioni relative ad assunzioni effettuate a favore di lavoratori over 50, disoccupati da oltre 12 mesi e donne di qualsiasi età, ai sensi dell'art. 4, commi 8-11, della legge n. 92/2012	31.650.958,95	4.436.011,90	27.214.947,05
TOTALE	7.306.151.465,09	7.644.167.902,46	-338.016.437,37
Gestioni destinatarie:			
Fondo pensioni lavoratori dipendenti	5.049.820.314,73	5.479.146.509,34	-429.326.194,61
<i>Fondo pens.lavor.dipend.contabilità separata:</i>			
- ex F.Trasporti	2.414.774,65	2.864.298,96	-449.524,31
- ex F.Telefonici	52.284,16	45.513,18	6.770,98
- ex F.Elettrici	13.709,16	10.390,37	3.318,79
- ex INPDAI	946.585,20	908.131,34	38.453,86
Gestione trattamenti temporanei	2.201.758.672,80	2.098.868.694,46	102.889.978,34
Coltivatori diretti, coloni e mezzadri	47.379.580,21	58.562.742,76	-11.183.162,55
Gestione Artigiani	1.561.700,00	1.402.900,00	158.800,00
Gestione Commercianti	1.736.200,00	1.645.500,00	90.700,00
Gestione Minatori	197,47	499,80	-302,33
Gestione Ferrovie dello Stato	309,07	3.126,98	-2.817,91
Fondo volo	256.258,68	532.090,69	-275.832,01
Fondo gas	36.809,32	9.962,92	26.846,40
Fondo esattoriali	59,73	421,77	-362,04
Gestione ex Ipost	174.009,91	167.119,89	6.890,02
TOTALE ALLEGATO 19	7.306.151.465,09	7.644.167.902,46	-338.016.437,37

ALLEGATO 20

Oneri per la copertura assicurativa della maggiore anzianità riconosciuta per pensionamenti anticipati

DESCRIZIONE	CONSUNTIVO 2 0 1 4	CONSUNTIVO 2 0 1 3	VARIAZIONI
- Al Fondo pensioni lavoratori dipendenti:			
a) per i lavoratori dell'editoria - art.37, legge n.416 del 1981 e successive modificaz.ni ed integrazioni	5.346.248,09	5.838.654,23	-492.406,14
TOTALE ALLEGATO 20	5.346.248,09	5.838.654,23	-492.406,14

ALLEGATO 21

TRASFERIMENTI AD ALTRE GESTIONI DELL'INPS

Oneri per la copertura assicurativa dei periodi di trattamenti per il mantenimento del salario, per i trattamenti a sostegno della famiglia e per le prestazioni economiche derivanti dalla riduzione di oneri previdenziali

DESCRIZIONE	CONSUNTIVO	CONSUNTIVO	VARIAZIONI
	2014	2013	
1.) AL FONDO PENSIONI LAVORATORI DIPENDENTI:			
Oneri per la copertura figurativa di periodi di trattamento speciale di disoccupazione indennizzati ai lavoratori dipendenti da aziende edili - art.16, legge n. 427/1975	82.145.739,00	44.171.761,00	37.973.978,00
Oneri per la copertura figurativa di periodi di trattamento di integrazione salariale straordinaria indennizzati - art.3 della legge n.164/1975:			
- per CIGS	1.472.365.005,19	1.440.630.909,00	31.734.096,19
- per trattamenti in deroga	493.996.260,29	531.590.203,49	-37.593.943,20
Oneri per la copertura figurativa dei periodi di godimento del trattamento di mobilità - art.7, comma 9, della legge n.223/1991:			
- per mobilità	1.190.307.433,40	1.041.969.590,00	148.337.843,40
- per trattamenti in deroga	234.379.885,91	303.293.610,90	-68.913.724,99
Oneri per la copertura figurativa di periodi di godimento dell'assegno integrativo di cui all'art. 9, comma 5, della legge n.233/1991	104.000,00	211.000,00	-107.000,00
Oneri per la copertura figurativa dei trattamenti di mobilità e di disoccupazione speciale edile ai sensi dell'art.45, comma 10, della legge n. 144/1999	611.600,00	565.400,00	46.200,00
Oneri per la copertura figurativa dei trattamenti corrisposti per l'assistenza alle persone handicappate di cui all'art. 33 della legge n.104/1992 e all'art.19 della legge n.53/2000	173.382.000,00	203.615.000,00	-30.233.000,00
Oneri per la copertura figurativa delle prestazioni a sostegno della famiglia ai sensi degli artt. 3 e 11 della legge n.53/2000	71.271.052,07	71.271.052,07	0,00
Oneri copertura figurativa della retribuzione corrisposta per il congedo obbligatorio e facoltativo del padre lavoratore ai sensi dell'art.4 comma 24 lettera a) della legge 92/2012	2.897.100,00	1.539.200,00	1.357.900,00
Oneri per la copertura figurativa della retribuzione corrisposta per l'assistenza agli handicappati gravi ai sensi dell'art.80, comma 2, della legge n. 388 del 2000	110.828.000,00	127.200.000,00	-16.372.000,00
Oneri per la copertura figurativa del sussidio di disoccupazione per i lavoratori ultracinquantenni - art. 78, comma 19 della legge n.388/2000	0,00	87.312.082,00	-87.312.082,00
Oneri per la copertura figurativa di periodi di trattamento integrazione salariale straordinaria indennizzati ai lavoratori dei porti - art.8 del D.I.n.30012/2001 emanato dall'art.2 della legge n.248/2001	4.222.904,15	1.644.631,49	2.578.272,66
a riportare	3.836.510.980,01	3.855.014.439,95	-18.503.459,94

segue ALLEGATO 21

TRASFERIMENTI AD ALTRE GESTIONI DELL'INPS

Oneri per la copertura assicurativa dei periodi di trattamenti per il mantenimento del salario, per i trattamenti a sostegno della famiglia e per le prestazioni economiche derivanti dalla riduzione di oneri previdenziali

DESCRIZIONE	CONSUNTIVO		VARIAZIONI
	2014	2013	
riporto	3.836.510.980,01	3.855.014.439,95	-18.503.459,94
Oneri per la copertura figurativa dei periodi di godimento dell'indennità di mobilità a favore dei lavoratori di cui alla legge n.172/2002: art. 1, comma 5, art.1, comma 2,	4.161.435,00 0,00	0,00 8.667,33	4.161.435,00 -8.667,33
Oneri per la copertura figurativa di periodi di godimento dell'indennità giornaliera o post sanatoriale	80.132.560,00	86.771.610,00	-6.639.050,00
Oneri per la copertura figurativa dei periodi di godimento a favore del personale, anche navigante, dei vettori aerei e delle società da essi derivanti - art.1 bis, comma 1, della legge n. 291/2004: CIGS mobilità	23.009.531,85 10.988.798,31	19.724.318,00 13.304.694,00	3.285.213,85 -2.315.895,69
Oneri per la copertura figurativa dei periodi di erogazione dell'indennità ai donatori di midollo osseo di cui all'art.5 della legge n.52/2001	136.100,00	93.200,00	42.900,00
Oneri per la copertura figurativa dei periodi di proroga delle integrazioni salariali straordinarie per crisi aziendale di cui all'art,1, comma 1, della legge n.291/2004	32.104.785,84	59.933.665,54	-27.828.879,70
Oneri per la copertura figurativa dei periodi di disoccupazione non agricola per sospensione dal lavoro per crisi aziendale. Art. 19, comma 1, lettere a), b), e c) del D.L. 185/2008 convertito nella legge n. 2/2009 art. 19, comma 1 lett. A) art. 19, comma 1 lett. c)	695.000,00 4.000,00	7.423.000,00 200.000,00	-6.728.000,00 -196.000,00
Oneri per la copertura figurativa dei periodi eccedenti la mobilità ordinaria riguardanti le imprese sottoposte a procedure concorsuali e interessate al programma di reimpiego dei lavoratori ultracinquantenni Art. 1, comma 4, della legge n. 127/2006	1.664.670,86	2.754.322,73	-1.089.651,87
oneri per la copertura figurativa degli interventi al personale aeroportuale, ai sensi dell'art. 2, comma 37, della legge n. 203/2008, per trattamenti di: cigs mobilità	0,00 0,00	10.433.852,91 4.205.089,18	-10.433.852,91 -4.205.089,18
Oneri per la copertura figurativa dell'indennità "ASPI per i lavoratori sospesi" ai sensi dell'art. 3, commi 17 e 18 della legge n. 92/2012	9.125.000,00	3.053.000,00	6.072.000,00
Oneri per la copertura figurativa delle prestazioni erogate a favore dei lavoratori dei territori delle regioni Lazio, Campania, Puglia, Calabria e Sicilia, colpiti da eventi calamitosi dovuti alla diffusione di incendi e fenomeni di combustione - art. 5, comma 6, dell'O.P.C.M. n. 3606 del 28/08/2007".	0,00	35.341,00	-35.341,00
a riportare	3.998.532.861,87	4.062.955.200,64	-64.422.338,77

segue ALLEGATO 21

TRASFERIMENTI AD ALTRE GESTIONI DELL'INPS

Oneri per la copertura assicurativa dei periodi di trattamenti per il mantenimento del salario, per i trattamenti a sostegno della famiglia e per le prestazioni economiche derivanti dalla riduzione di oneri previdenziali

DESCRIZIONE	CONSUNTIVO 2014	CONSUNTIVO 2013	VARIAZIONI
riporto	3.998.532.861,87	4.062.955.200,64	-64.422.338,77
Onere della copertura figurativa dell'indennità a favore dei lavoratori dei territori delle province di Bologna, Modena, Ferrara, Mantova, Reggio Emilia e Rovigo colpiti da eventi sismici del 20 e 29 maggio 2012 di cui all'art. 15 comma 1 del D.L. 74/2012 convertito con legge 122/2012 - artt 2 e 3 del D.I. n. 75719/2013	1.368.312,00	8.293.412,36	-6.925.100,36
Onere della copertura figurativa del trattamento di integrazione salariale straordinaria corrisposta direttamente ai lavoratori dipendenti dai partiti e movimenti politici - Art. 16, comma 1 D.L. 28/12/2013 n.149 convertito con modificazioni dalla legge 21/02/2014 n. 13	125.979,17	0,00	125.979,17
TOTALE	4.000.027.153,04	4.071.248.613,00	-71.221.459,96
2 - TRASFERIMENTO AD ALTRE GESTIONI			
Onere per la copertura figurativa dei periodi di godimento a favore del personale, anche navigante, dei vettori aerei e delle società da essi derivanti - art.1 bis, comma 1, della legge n. 291/2004, al Fondo Volo, per trattamenti di:			
cigs	5.752.382,96	9.714.963,00	-3.962.580,04
mobilità	20.407.768,29	24.708.716,00	-4.300.947,71
Onere per la copertura figurativa delle prestazioni a sostegno della famiglia ai sensi degli artt.3 e 11 della legge n.53/2000 da trasferire alle Gestioni:			
- dei Coltivatori diretti	211.034,00	217.250,00	-6.216,00
- degli Artigiani	290.902,00	322.760,00	-31.858,00
- dei Commercianti	591.012,00	591.022,00	-10,00
TOTALE	27.253.099,25	35.554.711,00	-8.301.611,75
TOTALE ALLEGATO 21	4.027.280.252,29	4.106.803.324,00	-79.523.071,71

ALLEGATO 22

TRASFERIMENTI AD ALTRE GESTIONI DELL'I.N.P.S.

Oneri per la copertura di disavanzi d'esercizio

DESCRIZIONE	CONSUNTIVO	CONSUNTIVO	VARIAZIONI
	2014	2013	
Trasferimento al Fondo di previdenza degli addetti alle imposte di consumo a copertura del disavanzo di gestione - Art.17 del D.P.R. n.649/1972	149.486.667,24	154.707.943,08	-5.221.275,84
Trasferimento al Fondo di previdenza del personale del Consorzio autonomo del porto di Genova e di Trieste a copertura del disavanzo di gestione - Art. n.13, comma 2, lett.b), del D.L. n.873/1986 convertito nella legge n. 26/1987	51.680.116,55	50.975.203,46	704.913,09
Trasferimento alla Gestione speciale per i trattamenti pensionistici, già erogati dal soppresso Fondo previdenziale e assistenziale degli spedizionieri doganali a copertura del disavanzo di gestione - Art.3, comma 3, della legge n. 230/1997	30.069.668,16	30.706.981,72	-637.313,56
Trasferimento al Fondo speciale per i trattamenti pensionistici a favore del personale delle Ferrovie dello Stato S.p.a. ai sensi dell'art. 43, comma 3, della legge n.488/1999	4.151.086.879,88	4.245.839.715,42	-94.752.835,54
Trasferimento alla Gestione speciale per i trattamenti pensionistici a favore degli invalidi civili ai sensi dell'art.130 del D.L.vo n.112/1998	17.309.955.381,02	17.277.185.394,98	32.769.986,04
Trasferimento a favore della gestione separata dei trattamenti pensionistici ai dipendenti dello Stato (CTPS) nonché alle altre categorie di personale i cui trattamenti di pensione sono a carico dello Stato ai sensi dell'art. 2, comma 5 della legge n. 183/2011 per l'integrale copertura del disavanzo di gestione.	0,00	339.320.463,30	-339.320.463,30
TOTALE ALLEGATO 22	21.692.278.712,85	22.098.735.701,96	-406.456.989,11

ALLEGATO 23

TRASFERIMENTI AD ALTRE GESTIONI DELL'I.N.P.S.

Onere per la copertura delle minori entrate connesse alla riduzione dei monti retributivi imponibili e ad altre agevolazioni

DESCRIZIONE	CONSUNTIVO	CONSUNTIVO	VARIAZIONI
	2014	2013	
Onere per la copertura del minor gettito contributivo derivante alla Gestione prestazioni temporanee ai lavoratori dipendenti per la cessazione dell'obbligo del contributo per le integrazioni salariali ordinarie delle imprese esercenti pubblici servizi di trasporto, art. 4 legge n. 270/1988	4.131.655,00	4.131.655,00	0,00
Onere per la copertura assicurativa conseguente alla esclusione dall'imponibile contributivo degli emolumenti per carichi di famiglia - art. 3, legge n. 876/1986	10.329.138,00	10.329.138,00	0,00
Onere per la copertura delle minori entrate delle gestioni previdenziali derivante dalla riduzione della retribuzione imponibile ai fini contributivi - Art.1, comma 2, del D.L.n. 338/1989 convertito nella legge n. 389/1989	185.924.484,00	185.924.484,00	0,00
Onere per la copertura delle minori entrate delle gestioni previdenziali derivante dalla riduzione di entrate contributive di cui all'art. 3, commi 1 e 2, del D.L. n.318/1996 convertito nella legge n.402/1996	44.415.293,00	44.415.293,00	0,00
Onere per la copertura delle minori entrate delle gestioni previdenziali derivante dalla riduzione di entrate contributive di cui all'art. 27, comma 4, del D.L. n.669/1996 convertito nella legge n.30/1997	23.240.560,00	23.240.560,00	0,00
Onere per la copertura delle minori entrate delle gestioni previdenziali derivante dalla riduzione della retribuzione imponibile prevista dai contratti di riallineamento - Art.23 della legge n.196/1997	5.164.568,99	5.164.568,99	0,00
Onere per la copertura delle minori entrate delle gestioni previdenziali derivante dalla agevolazione contributiva alle imprese del settore dell'edilizia e del settore lapideo - Art. 2 della legge n.52/1998	46.481.121,00	46.481.121,00	0,00
Onere per la copertura delle minori entrate contributive derivanti dalla riduzione della retribuzione imponibile dei lavoratori della piccola pesca marittima e delle acque interne di cui all'art. 69, comma 7, della legge n. 388/2000	4.648.112,00	16.645.656,00	-11.997.544,00
Onere per la copertura delle minori entrate contributive derivanti dalle modifiche di alcune disposizioni che regolano il settore dell'artigianato - art.13, comma 4, della legge n.57/2001	18.592.448,00	18.592.448,00	0,00
Onere per la copertura delle minori entrate delle gestioni previdenziali derivanti dalla riduzione contributiva a favore delle aziende e dei lavoratori esercenti pubblici servizi di trasporto di cui all'art.49, comma 4, della legge n.488/1999 - art.43, comma 1, lett.b) della legge n. 448/2001	317.741.316,17	323.122.382,63	-5.381.066,46
a riportare	660.668.696,16	678.047.306,62	-17.378.610,46

segue ALLEGATO 23

TRASFERIMENTI AD ALTRE GESTIONI DELL'I.N.P.S.

Onere per la copertura delle minori entrate connesse alla riduzione dei monti retributivi imponibili e ad altre agevolazioni

DESCRIZIONE	CONSUNTIVO	CONSUNTIVO	VARIAZIONI
	2014	2013	
riporto	660.668.696,16	678.047.306,62	-17.378.610,46
Onere per la copertura del mancato gettito alle gestioni dei lavoratori iscritti nell'assicurazione generale obbligatoria e alle forme sostitutive, esclusive ed esonerative, nonché degli artigiani, commercianti, coltivatori diretti mezzadri e coloni e dei lavoratori iscritti nella gestione separata, derivante dall'abrogazione operata dall'art. 1, comma 39, della legge n.220/2010, dell'incremento dello 0,09% dell'aliquota contributiva di cui all'art.1, comma 10, della legge n. 247/2007	509.000.000,00	509.000.000,00	0,00
Onere per la copertura delle minori entrate contributive della gestione prestazioni temporanee derivante dalla destinazione di quota parte del contributo per l'assicurazione contro la disoccupazione involontaria al finanziamento della formazione dei lavoratori dipendenti del settore agricolo di cui all'art. 1, commi 62, 63 e 64 della legge n. 247/2007	9.712.543,71	8.686.629,80	1.025.913,91
Onere per la copertura delle minori entrate contributive per la gestione contabile ENS - Fondo pensioni lavoratori dello spettacolo, derivante dall'applicazione dell'art.1, comma 188, della legge 27 dicembre 2006, n.296, modificato dall'articolo 39-quater del decreto legge n.159/2007	15.000.000,00	13.470.857,45	1.529.142,55
TOTALE ALLEGATO 23	1.194.381.239,87	1.209.204.793,87	-14.823.554,00

ALLEGATO 24

TRASFERIMENTI AD ALTRE GESTIONI DELL'I.N.P.S.
Oneri per altre coperture

DESCRIZIONE	CONSUNTIVO 2 0 1 4	CONSUNTIVO 2 0 1 3	VARIAZIONI
Oneri per il trasferimento alla Gestione dei coltivatori diretti mezzadri e coloni dell'eccedenza annua del contributo dello Stato a copertura degli assegni familiari ai CD-CM - art.28, comma 2, legge n. 88/1989	37.344.144,40	37.557.188,91	-213.044,51
Oneri per la ricostituzione delle posizioni assicurative relative a periodi di lavoro prestati in Libia di cui all'art.4 del D.L.n.103/1991 convertito nella legge n. 166/1991	250.285,83	368.027,16	-117.741,33
Oneri derivanti dall'applicazione alle pensioni di vecchiaia con anzianità contributiva pari o superiore a 40 anni delle disposizioni in materia di cumulo con redditi da lavoro previste:			
- ai sensi dell'art 77 della legge n. 448/1998	31.667.983,00	32.377.685,00	-709.702,00
- ai sensi dell'art.72 della legge n. 388/2000	100.824.356,00	110.133.356,00	-9.309.000,00
Oneri derivanti dagli interventi e misure agevolative in materia di riscatto del corso legale di laurea e per la totalizzazione dei periodi contributivi a fini pensionistici di cui all'art. 5, comma 8 del D.L. n. 81/2007 convertito nella legge n. 127/2007	14.152.476,00	16.069.426,00	-1.916.950,00
Oneri per la copertura dei compensi ai componenti del Comitato amministratore della gestione ai sensi dell'art.2, comma 26, della legge n.335/1995-Art.58, comma 6, della legge n. 144/1999	25.823,00	25.823,00	0,00
Oneri per il personale delle Ferrovie dello Stato spa trasferito all'INPS - Art.43, comma 5, della legge n. 488/1999	10.329.137,98	10.329.137,98	0,00
Oneri per il concorso alla copertura assicurativa dei periodi non coperti da contribuzione ai sensi del D,Lgs. n.564/1996 e dei lavoratori iscritti alla Gestione art. 2, comma 26, legge n. 335/1995 - Art.69, comma 9, della legge n.388/2000	13.944.336,00	13.944.336,00	0,00
Oneri derivanti dalle modifiche alla perequazione automatica dei trattamenti pensionistici integrativi a favore del personale di cui all'art.69, commi 1 e 2, della legge n. 388/2000 (Fondo interno)	4.844.155,00	4.844.155,00	0,00
Oneri derivante dai canoni di affitto degli stabili adibiti ad uffici, già proprietà, trasferiti al " Fip - Fondo comune di investimento immobiliare di tipo chiuso "ai sensi dell'art. 4 del D.L.n.351/2001 convertito nella legge n. 410/2001	29.509.467,85	27.851.950,76	1.657.517,09
Oneri derivante dal trasferimento all'Istituto delle funzioni residue allo Stato in materia di invalidità civile di cui all'art.10 della legge n.248/2005	25.100.000,00	25.100.000,00	0,00
a riportare	267.992.165,06	278.601.085,81	-10.608.920,75

segue ALLEGATO 24

TRASFERIMENTI AD ALTRE GESTIONI DELL'I.N.P.S.
Oneri per altre coperture

DESCRIZIONE	CONSUNTIVO 2 0 1 4	CONSUNTIVO 2 0 1 3	VARIAZIONI
riporto	267.992.165,06	278.601.085,81	-10.608.920,75
Onere derivante dal trasferimento al Fondo Speciale di previdenza per gli sportivi a copertura dei relativi oneri - Art.28, comma 3, del D.L.n.159/2007 convertito nella legge 222/2007	11.300.000,00	11.300.000,00	0,00
Onere per mancato gettito contributivo derivante dalla sospensione dagli aumenti dell'aliquota del settore agricolo di cui all'art.3, comma 1 e 2, del DLgs n.146/1997-Art.1, comma 1, della legge n.81/2006	97.000.000,00	97.000.000,00	0,00
Oneri di gestione connessi con il funzionamento della Banca dati per l'occupazione dei giovani genitori, di cui al D.M. 19 novembre 2010	10.685,00	111.540,00	-100.855,00
Onere per la copertura delle minori entrate contributive derivanti dagli interventi in favore delle imprese start-up innovative degli incubatori certificati, di cui all'art. 27, del D.L. n.179/2012 convertito con modificazioni, dalla legge n. 221/2012	38.000.000,00	38.000.000,00	0,00
Onere per la copertura assicurativa delle giornate attribuite ai lavoratori agricoli a tempo determinato per effetto dell'art. 21, comma 6 della legge n. 223/1991	67.823,63	3.593.603,63	-3.525.780,00
Onere derivante dall'esclusione dell'indennità di volo dalla base imponibile ai fini contributivi, in applicazione dell'art. 13, commi 19 e 20, del decreto legge 23 dicembre 2013, n. 145 e s.m.i.	9.682.810,77	0,00	9.682.810,77
TOTALE ALLEGATO 24	424.053.484,46	428.606.229,44	-4.552.744,98

ALLEGATO 25

VARIAZIONI PATRIMONIALI STRAORDINARIE

DESCRIZIONE	CONSUNTIVO 2014						VARIAZIONI
	TRATTAMENTI PENSIONISTICI	MANTENIMENTO DEL SALARIO	TRATTAMENTI DI FAMIGLIA	TRATTAMENTI DI ONERI PREV.	TRATTAMENTI VARI	TOTALE	
Eliminazione dei residui attivi per accertata irreperibilità:							
Verso aziende per il contributo a copertura degli oneri per pensionamenti anticipati:	6.154,37					6.154,37	-4.022,43
- riscossi tramite D.M.	21.896,26					21.896,26	21.896,26
- art.29 della legge n.223/1991							
Verso aziende per i contributi a copertura delle prestazioni riscossi tramite:							
la procedura riscossione tramite D.M.		4.499.700,52		1.090,68		4.500.791,20	-2.231.202,51
la procedura di riscossione diretta del contributo dovuto per il finanziamento dell'indennità di mobilità - art 5, comma 4, della legge n.223/1991		1.189.690,89				1.189.690,89	445.099,28
la procedura di riscossione diretta del contributo dovuto dalle aziende per gli oneri eccedenti la mobilità ordinaria - art.4, comma 27, della legge 608/1996 e successive disposizioni integrative		0,00				0,00	-143.636,60
Per prestazioni da recuperare	79.519.512,96	4.027.645,56	214.951,53	36.506,34	19.060,97	83.817.677,36	50.028.759,76
TOTALE ALLEGATO 25	79.547.563,59	9.717.036,97	214.951,53	37.597,02	19.060,97	89.536.210,08	48.116.893,76

ALLEGATO 26

ASSEGNAZIONE A FONDI DI ACCANTONAMENTO

DESCRIZIONE	CONSUNTIVO	CONSUNTIVO	VARIAZIONI
	2014	2013	
Assegnazione al Fondo di accantonamento dei contributi dello Stato da utilizzare negli esercizi successivi a copertura degli oneri per prestazioni a sostegno della maternità e paternità di cui alla legge n. 53 del 2000	56.220.092,12	7.897.249,71	48.322.842,41
Assegnazione al Fondo di accantonamento del contributo dello Stato da utilizzare negli esercizi successivi a copertura degli oneri contributivi derivanti dagli sgravi contributivi relativi a prestazioni temporanee di cui all'art.1,c.766,lett.a), della legge n. 296/2006	58.658.762,65	45.663.383,76	12.995.378,89
Assegnazione al Fondo di accantonamento del contributo dello Stato da utilizzare negli esercizi successivi a copertura degli oneri derivanti dallo sgravio del contributo del Fondo di garanzia ex art.2, della legge n.297/1982 di cui all'art.1 comma 764,lett.a),punto),della legge n.296/2006	51.127.401,85	0,00	51.127.401,85
Assegnazione al Fondo di accantonamento dei contributi dello Stato da utilizzare negli esercizi successivi a copertura degli oneri derivanti dall'incremento della maggiorazione sociale dei trattamenti pensionistici in favore dei cittadini italiani residenti all'estero di cui all'art.38, comma 9, della legge n.289/2002	45.032.143,49	44.608.842,22	423.301,27
Assegnazione al Fondo di accantonamento dei contributi dello Stato da utilizzare negli esercizi successivi a copertura degli oneri derivanti dal contributo alle aziende per trattamenti aggiuntivi di malattia previsti dagli accordi nazionali di categoria per i lavoratori addetti ai pubblici servizi di Trasporto - Art. 3 del D.I. n.14666/2007	0,00	36.103.528,06	-36.103.528,06
Assegnazione al fondo di accantonamento dei contributi dello Stato per la corresponsione dei voucher per l'acquisto di servizi di baby-sitting ovvero oneri della rete pubblica dei servizi per l'infanzia o dei servizi privati accreditati ai sensi dell'art.4 comma 24 lett. b) legge n.92/2012	0,00	18.173.410,82	-18.173.410,82
TOTALE ALLEGATO 26	211.038.400,11	152.446.414,57	58.591.985,54



Rendiconto 2014

Relazione del Direttore generale

L'art. 130 del decreto legislativo 31 marzo 1998, n.112, ha disposto a decorrere dal 3 settembre 1998, il trasferimento ad un apposito fondo di gestione presso l'INPS della funzione di erogazione di pensioni, assegni e indennità agli invalidi civili, ciechi e sordomuti.

Alla copertura degli oneri derivanti da tali prestazioni provvede lo Stato, con appositi apporti che vengono fatti transitare nella Gestione degli interventi assistenziali e di sostegno alle gestioni previdenziali.

Prima di procedere alla illustrazione delle più significative poste di bilancio della Gestione per l'erogazione delle pensioni ed indennità agli invalidi civili si riporta, nella tabella che segue, in forma aggregata, l'analisi delle entrate e delle uscite dell'anno raffrontate con i corrispondenti dati riferiti al consuntivo 2013.

(in milioni)

CONTO ECONOMICO	Consuntivo 2014	Consuntivo 2013	Variazioni
ALTRI RICAVI E PROVENTI			
ENTRATE ACCERTATE NELL'ESERCIZIO	17.317	17.244	73
TOTALE VALORE DELLA PRODUZIONE (A)	17.317	17.244	73
SPESE IMPEGNATE DELL'ESERCIZIO	-16.799	-16.717	-82
AMMORTAMENTI E SVALUTAZIONI			
Svalutazione dei crediti compresi nell'attivo circolante	-43	-14	-29
ONERI DIVERSI DI GESTIONE			
SPESE DI PERTINENZA DELL'ESERCIZIO	-454	-479	25
TOTALE COSTI DELLA PRODUZIONE (B)	-17.297	-17.209	-88
DIFFERENZA TRA VALORE E COSTI DELLA PRODUZIONE (A) + (-B)	20	37	-17
ONERI FINANZIARI			
	-15	-30	15
PROVENTI STRAORDINARI			
	-29	-14	-15
PRELIEVI DA FONDI E ACCANTONAMENTI VARI			
	30	14	16
RISULTATO PRIMA DELLE IMPOSTE			
	6	7	-1
IMPOSTE DELL'ESERCIZIO			
	-6	-7	1
RISULTATO D'ESERCIZIO			
	0	0	0
AVANZO / DISAVANZO ECONOMICO			
	0	0	0

Conto economico

Valore della produzione: 17.317 mln.

Trasferimento da parte dello Stato – Quantificato in 17.310 mln., riguarda principalmente il trasferimento da parte della Gestione degli interventi assistenziali e di sostegno alle gestioni previdenziali del contributo dello Stato necessario alla integrale copertura degli oneri relativi alla Gestione.

Nelle entrate varie sono stati accertati 7 mln. derivanti dalle azioni di recupero, conseguenza di fatti illeciti di terzi, compiute dall'Istituto per effetto del diritto di rivalsa esercitato ai sensi dell'art. 41 della legge 4 novembre 2010, n.183.

Costo della produzione: 17.297 mln.

Spese per prestazioni istituzionali – Ammontano complessivamente a 17.112 mln., si riferiscono all'erogazione di:

- ◆ Rate di pensione per un importo pari a 3.574 mln. spettanti:
 - agli invalidi civili (3.159 mln.)
 - ai ciechi (357 mln.)
 - ai sordomuti (58 mln.);

- ◆ Indennità di accompagnamento per un importo pari a 13.538 mln. spettanti:
 - agli invalidi civili (12.609 mln.)
 - ai ciechi (796 mln.)
 - ai sordomuti (133 mln.).

Gli oneri per spese istituzionali posti a carico della Gestione sono al netto degli importi posti direttamente a carico della Gias relativi a maggiorazioni

di cui all'art. 38 della legge n.448/2001 (19 mln) e a prestazioni erogate a extracomunitari provvisti di permesso di soggiorno o a familiari di cittadini comunitari ai sensi dei decreti legislativi nn. 3, 30 e 251 del 2007 (211 milioni).

Nella tabella che segue sono indicati i trattamenti di pensione e di indennità di accompagnamento in essere al 31 dicembre 2014 derivanti da una rilevazione condotta sull'archivio delle pensioni all'atto del rinnovo degli ordinativi di pagamento:

PENSIONI ESISTENTI ALLA FINE DELL'ANNO				
ANNO	CATEGORIA	NUMERO	IMPORTO ANNUO COMPLESSIVO	IMPORTO ANNUO MEDIO
2014	INVALIDI CIVILI	2.312.399	14.062.155.750	6.081,20
	CIECHI CIVILI	125.382	1.056.795.980	8.428,61
	SORDOMUTI	42.912	204.104.490	4.756,35

Poste correttive e compensative delle spese correnti - Determinate in 313 mln., riguardano recuperi e reintroiti di prestazioni indebite erogate:

- agli invalidi civili (288 mln.)
- ai ciechi civili (19 mln.)
- ai sordomuti (6 mln.).

Assegnazione al fondo svalutazione crediti per prestazioni da recuperare - Iscritto per 43 mln., rappresenta la quota di assegnazione dell'anno per l'adeguamento del Fondo svalutazione alla presunta inesigibilità (45%) dei crediti per prestazioni da recuperare esistenti al 31/12/2014.

Spese non classificabili in altre voci - Pari a 2,3 mln rappresentano gli importi corrisposti per rivalutazione monetaria su prestazioni arretrate erogate prevalentemente agli invalidi civili.

Spese di amministrazione - Sono state determinate in 385 mln. e rappresentano la quota parte delle spese di amministrazione dell'Istituto di pertinenza della Gestione per lo svolgimento dei relativi compiti, attribuita in base ai criteri previsti dal vigente "Regolamento di contabilità". Nella pagina seguente si riporta la composizione per grandi aggregati delle spese di cui trattasi.

Oneri per il trasferimento allo Stato delle economie derivanti dalla riduzione delle spese di amministrazione - Ammontano a 67 mln., rappresentano gli oneri per trasferimento al bilancio dello Stato delle economie derivanti dalla riduzione degli stanziamenti relativi alle spese di amministrazione della gestione stessa.

**GESTIONE PER L'EROGAZIONE DELLE PENSIONI, ASSEGNI ED
INDENNITA' AGLI INVALIDI CIVILI
IVR**

Spese di amministrazione attribuite alla Gestione

AGGREGATI	ANNO 2013	ANNO 2014
SPESE PER IL PERSONALE	126.979.644,33	127.682.160,12
SPESE PER SERVIZI SVOLTI DA ALTRI ENTI:		
- Amministrazione Postale	15.864.619,00	13.049.329,00
- Banche e Uffici C/c postali	6.711.559,00	5.583.273,00
- Altri Enti	7.344.972,43	4.882.676,85
SPESE PER I SERVIZI SVOLTI DAI CAF PER LA RACCOLTA E LA TRASMISSIONE DELLE DICHIARAZIONI PER INVALIDITA' CIVILE (ICRIC)		56.626.979,51
SPESE POSTALI, TELEGRAF. E TELEFONICHE	12.108.279,00	12.197.899,00
ILLUMINAZIONE, FORZA MOTRICE, RISCALD. CONDIZIONAMENTO, CONDUZIONE, PULIZIA, VIGILANZA, FITTO LOCALI, MANUTENZIONE E ADATTAMENTO STABILI STRUMENTALI	32.707.632,00	27.397.499,00
SPESE PER ACCERTAMENTI SANITARI	765.008,00	515.972,00
SPESE LEGALI	169.314.362,89	158.279.625,51
SPESE PER I SERVIZI INFORMATICI E AMM.TO APPARECCHIATURE INFORMATICHE	8.452.331,00	8.159.945,00
ALTRE SPESE	83.513.406,69	30.465.638,30
di cui spese per il servizio reso dagli Agenti della riscossione per il recupero dei Crediti Contributivi		
TOTALE	463.761.814,34	444.840.997,29
meno RECUPERI	44.172.511,00	51.543.077,06
meno RESIDUI INSUSS. PASSIVI	3.180.678,60	8.797.567,17
TOTALE NETTO	416.408.624,74	384.500.353,06

Oneri finanziari - Ammontano a 15 mln. e rappresentano gli interessi passivi su prestazioni arretrate spettanti, anche in seguito a pignoramenti.

Prelievo da fondi e accantonamenti vari – Determinato in 30 mln., si riferisce al prelievo dal Fondo svalutazione crediti per prestazioni da recuperare per la copertura delle variazioni patrimoniali straordinarie verificatasi nei residui attivi a seguito della accertata insussistenza e di irrecuperabilità dei relativi crediti.

Imposte dell'esercizio: 6 mln.

Oneri tributari – Sono stati determinati in 6 mln. e rappresentano la quota parte dell'Irap, dovuta dall'Istituto per il personale dipendente ai sensi dell'art.10 del Decreto Legislativo 446/1997, attribuita alla gestione.

Stato patrimoniale

Con riferimento alle voci più significative dello Stato patrimoniale si osserva quanto segue.

Attivo: 482 mln.

Crediti per poste correttive e compensative di spese correnti - Ammontano a 876 mln., e si riferiscono alle somme rimaste da recuperare a seguito dell'accertamento dell'indebita percezione delle prestazioni.

Fondo svalutazione crediti per prestazioni da recuperare - Ammonta a 394 mln. e rappresenta la presunta inesigibilità dei relativi crediti della Gestione.

Passivo: 482 mln.

Debiti per le spese per prestazioni istituzionali - Ammontano complessivamente a 482 mln. e rappresentano il debito per prestazioni istituzionali per:

- ◆ Rate di pensione per un importo pari a 106 mln.
 - verso gli invalidi civili (100 mln.)
 - verso i ciechi civili (5 mln.)
 - verso i sordomuti (751 mgl.).
- ◆ Indennità di accompagnamento e assegni pari a 376 mln.
 - verso gli invalidi civili (364 mln.)
 - verso i ciechi civili (10 mln.)
 - verso i sordomuti (2 mln.).

Debiti per trasferimenti passivi allo Stato e ad altri soggetti pubblici - Ammontano a 267 mgl. e rappresentano il debito verso lo Stato per il trasferimento delle economie derivanti dalla riduzione dell'indennità di accompagnamento e dell'indennità speciale per i ciechi civili che usufruiscono del servizio di accompagnamento da parte degli obiettori di coscienza e dei volontari del servizio civile nazionale.

Debito per anticipazioni ricevute dalla gestione degli interventi assistenziali e di sostegno alle gestioni previdenziali - Ammonta a 248 mgl. e rappresenta la somma algebrica delle attività e passività non liquidate dalla gestione al 31/12/2014.

Il Direttore centrale
bilanci e servizi fiscali



Il Direttore generale



INPS - UFF. OO.CC. - Pervenuto il 24 LUG. 2015

Inps Rendiconto generale 2014

Rendiconto 2014

SITUAZIONE PATRIMONIALE DELL'ANNO 2014

ATTIVO				
Codice conto	Denominazione Conto	Consistenza al 31/12/2014	Consistenza al 31/12/2013	Variazioni
C	ATTIVO CIRCOLANTE			
II	Residui attivi			
2	Crediti per poste correttive e compensative di spese correnti	875.809.713,52	844.966.565,56	30.843.147,96
	Fondo svalutazione crediti per prestazioni da recuperare	-394.114.371,00	-380.234.955,00	-13.879.416,00
5	Crediti verso altri			
	Rapporti di credito tra la Gias e la gestione ex art. 130 del D.lgs 112/1998	0,00	0,00	0,00
	TOTALE	481.695.342,52	464.731.610,56	16.963.731,96
	TOTALE ATTIVO CIRCOLANTE	481.695.342,52	464.731.610,56	16.963.731,96
	TOTALE ATTIVO	481.695.342,52	464.731.610,56	16.963.731,96

SITUAZIONE PATRIMONIALE DELL'ANNO 2014

PASSIVO				
Codice conto	Denominazione Conto	Consistenza al 31/12/2014	Consistenza al 31/12/2013	Variazioni
E	DEBITI			
10	Debiti verso iscritti, soci e terzi per prestazioni dovute			
	Debiti per le spese per prestazioni istituzionali:			
	- Rate di pensione	105.621.365,64	56.358.315,66	49.263.049,98
	- Indennità di accompagnamento e assegni	375.558.938,30	135.611.013,33	239.947.924,97
11	Debiti verso lo Stato ed altri soggetti pubblici			
	Debiti per trasferimenti passivi allo Stato e ad altri soggetti pubblici	266.863,47	216.555,09	50.308,38
	Debito per anticipazioni ricevute dalla Gias	248.175,11	272.545.726,48	-272.297.551,37
	TOTALE	481.695.342,52	464.731.610,56	16.963.731,96
	TOTALE DEBITI	481.695.342,52	464.731.610,56	16.963.731,96
	TOTALE PASSIVO	481.695.342,52	464.731.610,56	16.963.731,96

I Sindaci

Daniela Carlà

Giorgio Danieli - Benito Di Troia - Danilo Festa
Antonino Galloni - Mariano Martone - Roberto Nicolò**Il Presidente**

Tito Boeri

BILANCIO CONSUNTIVO 2014

Denominazione Conto	Anno 2014 Consuntivo	Anno 2013 Consuntivo	Variazioni
ENTRATE ACCERTATE NELL'ESERCIZIO			
Trasferimento dalla Gias alla gestione ex art.130 D.Lvo 112/1998 a copertura degli oneri per prestazioni agli invalidi civili	17.309.955.381,02	17.277.185.394,98	32.769.986,04
Entrate non classificabili in altre voci	7.211.299,71	1.201.244,13	6.010.055,58
<i>Totale altri ricavi e proventi</i>	<i>17.317.166.680,73</i>	<i>17.278.386.639,11</i>	<i>38.780.041,62</i>
TOTALE VALORE DELLA PRODUZIONE (A)	17.317.166.680,73	17.278.386.639,11	38.780.041,62
SPESE IMPEGNATE NELL'ESERCIZIO			
Spese per prestazioni - <i>Rate di pensione</i>	-3.573.986.337,15	-3.656.685.804,63	82.699.467,48
Spese per prestazioni - <i>Indennità e assegni in favore di :</i>	-13.538.564.266,74	-13.372.576.145,52	-165.988.121,22
- <i>Invalidi civili</i>	-12.608.832.466,50	-12.448.027.562,40	-160.804.904,10
- <i>Ciechi civili</i>	-796.329.472,07	-793.517.205,15	-2.812.266,92
- <i>Sordomuti</i>	-133.402.328,17	-131.031.377,97	-2.370.950,20
Poste correttive e compensative di spese correnti per prestazioni istituzionali:	313.295.818,22	312.442.446,88	853.371,34
- <i>Invalidi civili</i>	287.920.377,27	292.467.631,92	-4.547.254,65
- <i>Ciechi civili</i>	19.018.498,61	16.727.256,88	2.291.241,73
- <i>Sordomuti</i>	6.356.942,34	3.247.558,08	3.109.384,26
<i>Totale prestazioni istituzionali</i>	<i>-16.799.254.785,67</i>	<i>-16.716.819.503,27</i>	<i>-82.435.282,40</i>
ASSEGNAZIONI A FONDI E ACCANTONAMENTI VARI			
Svalutazione crediti per prestazioni da recuperare	-43.339.617,49	-46.366.096,49	3.026.479,00
<i>Totale ammortamenti e svalutazioni</i>	<i>-43.339.617,49</i>	<i>-46.366.096,49</i>	<i>3.026.479,00</i>
SPESE IMPEGNATE NELL'ESERCIZIO			
Trasferimenti passivi	-266.863,47	-216.555,09	-50.308,38
Spese non classificabili in altre voci	-2.319.301,28	-126.251,74	-2.193.049,54
Spese di amministrazione	-384.500.353,06	-416.408.624,74	31.908.271,68
Oneri per il trasferimento allo Stato delle economie derivanti dalla riduzione degli stanziamenti relativi a spese di amm.ne	-67.243.570,89	-61.851.554,87	-5.392.016,02
<i>Totale oneri diversi di gestione</i>	<i>-454.330.088,70</i>	<i>-478.602.986,44</i>	<i>24.272.897,74</i>
TOTALE COSTO DELLA PRODUZIONE (B)	-17296924492	-17241788586	-55135905,66
DIFFERENZA TRA VALORE E COSTI DELLA PRODUZIONE (A) + (-B)	20242188,87	36598052,91	-16355864,04
SPESE IMPEGNATE NELL'ESERCIZIO			
Oneri finanziari	-14.617.339,34	-30.232.292,85	15.614.953,51
<i>Totale interessi passivi ed altri oneri finanziari</i>	<i>-14.617.339,34</i>	<i>-30.232.292,85</i>	<i>15.614.953,51</i>
TOTALE PROVENTI E ONERI FINANZIARI (C)	-14.617.339,34	-30.232.292,85	15.614.953,51
Eliminazione residui attivi per prestazioni da recuperare	-29.460.201,49	-13.606.407,08	-15.853.794,41
Prelievo dal F.do svalutaz. crediti per prestaz. da recuperare	29.460.201,49	13.606.407,08	15.853.794,41
RISULTATO PRIMA DELLE IMPOSTE (A) + (-B) + (-C) + (E)	5.624.849,53	6.365.760,06	-740.910,53
SPESE IMPEGNATE NELL'ESERCIZIO			
IRPEG su operazioni commerciali ed altri oneri tributari	-5.624.849,53	-6.365.760,06	740.910,53
<i>Totale imposte dell'esercizio</i>	<i>-5.624.849,53</i>	<i>-6.365.760,06</i>	<i>740.910,53</i>
RISULTATO D'ESERCIZIO	0,00	0,00	-0,00

Allegati

Spese per Prestazioni Istituzionali
Rate di Pensione

allegato 1

Categoria: Invalidi Civili	Anno 2014 consuntivo	Anno 2013 consuntivo	Variazioni
- Rate di pensione	3.384.901.402,07	3.307.825.722,76	77.075.679,31
- importi a carico della Gestione degli interventi assistenziali e di sostegno alle gestioni previdenziali: maggiorazioni in favore di soggetti disagiati ex art 38 legge n. 448/2001	14.835.623,28	13.680.185,34	1.155.437,94
- Prestazioni a cittadini stranieri ai sensi dell'art 3 del d.lgs 3/2007, dell'art 24 del d.lgs 30/2007 e del d.lgs 251/2007	210.665.554,92	52.554.980,93	158.110.573,99
RATE DI PENSIONE A CARICO DELLA GESTIONE	3.159.400.223,87	3.241.590.556,49	75.920.241,37

Spese per Prestazioni Istituzionali
Rate di Pensione

allegato 2

Categoria: Ciechi Civili	Anno 2014 consuntivo	Anno 2013 consuntivo	Variazioni
<p>Descrizione</p> <p>- Rate di pensione</p>	360.210.034,64	362.524.787,85	-2.314.753,21
<p>- importi a carico della Gestione degli interventi assistenziali e di sostegno alle gestioni previdenziali: maggiorazioni in favore di soggetti disagiati ex art 38 legge n. 448/2001</p>	3.687.094,87	3.759.352,67	-72.257,80
RATE DI PENSIONE A CARICO DELLA GESTIONE	356.522.939,77	358.765.435,18	-2.242.495,41

Spese per Prestazioni Istituzionali
Rate di Pensione

allegato 3

Categoria: sordomuti	Anno 2014 consuntivo	Anno 2013 consuntivo	Variazioni
<p>Descrizione</p> <p>- Rate di pensione</p> <p>- importi a carico della Gestione degli interventi assistenziali e di sostegno alle gestioni previdenziali: maggiorazioni in favore di soggetti disagiati ex art 38 legge n. 448/2001</p>	<p>58.088.549,11</p> <p>25.375,60</p>	<p>56.369.890,68</p> <p>40.077,72</p>	<p>1.718.658,43</p> <p>-14.702,12</p>
RATE DI PENSIONE A CARICO DELLA GESTIONE	58.063.173,51	56.329.812,96	1.733.360,55



Bilancio consuntivo 2014

Relazione del Direttore generale

Nella presente gestione vengono evidenziati i contributi (0,20% di cui all'art. 2 della legge n.1443/61 per l'assistenza malattia ai pensionati e l'1,66% per prestazioni sanitarie di cui all'art.27 della legge n.88/1989) per il finanziamento delle prestazioni del S.S.N., e le relative somme aggiuntive, accertati per periodi pregressi.

Attesi i successivi trasferimenti delle entrate – al netto delle spese di funzionamento e di altre uscite - ai destinatari aventi diritto, la Gestione in esame presenta il conto economico in pareggio.

Il conto economico risulta a pareggio, considerato l'obbligo del trasferimento allo Stato della somma algebrica tra le entrate e le altre uscite.

Nella tabella che segue, sono state riportate le fondamentali voci di entrata e di uscita del conto economico per il 2014, raffrontate con i corrispondenti dati rendicontati per il 2013.

GESTIONE PER LE PRESTAZIONI DEL SERVIZIO SANITARIO NAZIONALE

SINTESI DELLA SITUAZIONE ECONOMICA
(in migliaia di euro)

Codice conto	Denominazione Conto	Consuntivo 2014	Consuntivo 2013	Variazioni
	AVANZO / DISAVANZO PATRIMONIALE ALL'INIZIO DELL'ESERCIZIO	0	0	0
A	VALORE DELLA PRODUZIONE			
CEA.01	PROVENTI E CORRISPETTIVI PER LA PRODUZIONE DELLE PRESTAZIONI E/O SERVIZI			
	ENTRATE ACCERTATE NELL'ESERCIZIO			
	Aliquote contributive a carico dei datori di lavoro e/o degli iscritti	76	1.157	-1.080
	Poste correttive e compensative delle entrate correnti - <i>Rimborso di contributi</i>	-6	-1	-5
	Quote di partecipazione degli iscritti all'onere di specifiche gestioni	1	36	-35
	Altri ricavi e proventi	37	85	-48
	TOTALE VALORE DELLA PRODUZIONE (A)	109	1.277	-1.168
B	COSTO DELLA PRODUZIONE			
CEB.10	AMMORTAMENTI E SVALUTAZIONI			
CEB.10.d	Svalutazione crediti contributivi	-340	-954	614
CEB.14	ONERI DIVERSI DI GESTIONE			
	SPESE DI PERTINENZA DELL'ESERCIZIO			
	Trasferimenti passivi	0	-316	316
	Altre spese di esercizio	-26	-19	-7
	TOTALE COSTI DELLA PRODUZIONE (B)	-367	-1.290	923
	DIFFERENZA TRA VALORE E COSTI DELLA PRODUZIONE	-258	-13	-245
	PROVENTI ED ONERI STRAORDINARI			
	Proventi e oneri straordinari	258	14	244
	RISULTATO PRIMA DELLE IMPOSTE	0	1	-1
	IMPOSTE DELL'ESERCIZIO	0	-1	1
	RISULTATO D'ESERCIZIO	0	0	0
	AVANZO / DISAVANZO ECONOMICO	0	0	0
	AVANZO / DISAVANZO PATRIMONIALE AL TERMINE DELL'ESERCIZIO	0	0	0

Conto economico

Valore della produzione: 109 mgl

Contributi a carico dei datori di lavoro e/o degli iscritti - Sono stati accertati in 76 mgl e si riferiscono in massima parte ai contributi a carico dei datori di lavoro e dei lavoratori dipendenti.

Poste correttive e compensative delle entrate - Sono risultate pari a 6 mgl attengono interamente ai rimborsi di contributi indebiti.

Quote di partecipazione degli iscritti - Il gettito contributivo dell'anno 2014 è stato pari a 1 mgl e si riferisce ai contributi dei proscrittori volontari dell'assicurazione generale obbligatoria relativi a periodi precedenti il 1° gennaio 1998.

Trasferimento da parte di altri enti - Pari a 33 mgl si riferiscono ai contributi addizionali 0.20% di cui all'art.2 della legge n.1443/1961 trasferiti da altri enti di previdenza per la copertura di periodi assicurativi.

Entrate non classificabili in altre voci - Nel complesso sono risultate pari a 4 mgl e si riferiscono prevalentemente alle somme aggiuntive (sanzioni civili, amministrative, multe ed ammende) dovute per il ritardato o omesso versamento parziale o totale dei contributi, agli interessi di dilazione e di differimento rispetto ai termini di pagamento dei contributi medesimi e ad entrate varie.

Costo della produzione: 367 mgI

Svalutazioni crediti contributivi - Riguardano l'assegnazione al fondo svalutazione crediti contributivi della presunta irrecuperabilità dei crediti stessi per 340 mgI, derivante dall'applicazione delle percentuali di svalutazione crediti. L'operazione, peraltro, nulla modifica nei rapporti finanziari intrattenuti con lo Stato, in quanto questi, come noto, si basano sulle somme realmente riscosse.

Spese di amministrazione - Sono state iscritte per 26 mgI e rappresentano la quota parte delle spese di amministrazione dell'istituto attribuite alla Gestione, ai sensi del Regolamento di contabilità dell'Istituto.

In apposita tabella si riportano i dati delle spese di amministrazione dell'anno, suddivisi per grandi aggregati.

Spese di amministrazione

(in migliaia)

Aggregati	Consuntivo 2014	Consuntivo 2013
Spese per il personale	21	18
Spese postali, telegraf. e telefoniche	(...)	1
Illuminaz., forza motrice, riscaldamento, condizionamm, conduzione, pulizia, vigilanza fitto locali, manutenzione e adattamento stabili strumentali	2	2
Spese per i servizi informatici e amm.to apparecchiature. informatiche	2	2
Altre spese	2	2
Totale	27	25
meno recuperi	1	1
meno residui insuss. passivi	(...)	(...)
totale netto	26	24

Proventi e oneri straordinari: 258 mgl

Variazioni patrimoniali straordinarie – L'eliminazione di residui attivi per irrecoverabilità di crediti contributivi e crediti per sanzioni, pari a 1.327 è compensato dal prelievo dal fondo svalutazione crediti a copertura dell'eliminazione.

Stato patrimoniale

L'esame delle principali componenti dello stato patrimoniale evidenzia quanto segue.

Attivo : 121.677 mgl

Residui attivi – Pari a 103.686 mgl sono costituiti:

- da 101.997 mgl per crediti contributivi verso le aziende di cui 101.242 mgl. ceduti alla Scci spa e 755 mgl relativi ai crediti non ceduti;
- da 1.689 mgl per crediti per sanzioni civili e amministrative di cui 1.645 mgl ceduti alla Scci spa e 44 mgl relativi ai crediti non ceduti .

Nel prospetto che segue viene fornito un riepilogo, per procedura di riscossione, dei crediti ceduti e non ceduti:

Crediti al 31/12/2014
(in migliaia)

Descrizione	Crediti ceduti alla Scci spa	Crediti non ceduti	Totale crediti
Crediti contributivi			
Derivanti da denunce - rendiconto dm 10/m	95.895	-	95.895
Per i lavoratori domestici	-	390	390
Per i lav. agricoli dipendenti	5.347	32	5.379
Verso enti previdenziali	-	333	333
Totale crediti contributivi	101.242	755	101.997
Crediti per sanzioni			
Derivanti da denunce - rendiconto dm 10/m	825	-	825
Per i lavoratori domestici	-	27	27
Per i lavoratori agricoli dipendenti	820	17	837
Totale crediti per sanzioni	1.645	44	1.689
Totale generale dei crediti	102.887	799	103.686

Poste rettificative dell'attivo - Pari a 100.648 mgl si riferiscono esclusivamente al Fondo svalutazione crediti contributivi, istituito per tenere conto della presunta inesigibilità dei crediti contributivi dovuti alla Gestione.

Crediti verso la Gestione degli interventi assistenziali e di sostegno alle gestioni previdenziali - Ammontano a 2 mgl e riguardano i crediti per sgravi di contributi di pertinenza del S.S.N., per i quali la Gestione degli interventi assistenziali rileva il credito verso lo Stato e, contestualmente, il debito verso la presente Gestione.

Disponibilità liquide - Ammontano a 118.636 mgl e rappresentano le disponibilità liquide della Gestione depositate nel conto corrente intrattenuto con l'Inps derivante dalle disponibilità necessarie a far fronte al debito per rimborso di contributi, e per oneri finanziari e per altri debiti iscritti nella gestione nonché dalle somme riscosse e non versate allo Stato entro l'anno.

Debiti: 121.677 mgl

Debiti verso lo Stato ed altri soggetti pubblici - Sono costituiti da:


- Debiti per trasferimenti passivi verso il Servizio Sanitario Nazionale per 146.346 mgl di cui: 3.041 mgl rappresentano contributi accertati e non riscossi al netto del Fondo svalutazione crediti e 102.597 mgl sono i contributi riscossi e non versati dei quali gli ultimi 102.538 si riferiscono alla attribuzione alla Gestione dal 1999 al 2005 del ricavo dell'operazione di cartolarizzazione, attribuito provvisoriamente in proporzione ai crediti ceduti da ciascuna gestione, per i quali sarà possibile provvedere alla loro esatta imputazione soltanto quando perverranno i dati relativi alla effettiva riscossione.

Tale debito è rettificato dalla presunta insussistenza residui passivi iscritta in bilancio per 40.739 mgl, riguarda la quota di debiti verso lo Stato che si presume insussistente a causa della ridotta esigibilità dei

Debiti diversi – Sono costituiti da:

- Debito per oneri finanziari per la cessione dei crediti di cui all'art.13, comma 6, della legge 23/12/1998 n. 448 pari a 15.969 mgl;
- Debito per contributi da rimborsare pari a 100 mgl.

Il Direttore centrale bilanci
e servizi fiscali



Il Direttore generale



INPS - UFF. GO.CC. - Pervenuto il 24 LUG. 2015

rendiconto

GMR
SITUAZIONE PATRIMONIALE AL 31 DICEMBRE 2014

ATTIVO				
Codice conto	Denominazione Conto	Consistenza al 31/12/2014	Consistenza al 31/12/2013	Variazioni
C	ATTIVO CIRCOLANTE			
II	Residui attivi			
2	Crediti verso iscritti, soci e terzi			
	Crediti per aliquote contributive a carico dei datori di lavoro e/o degli iscritti	101.996.995,04	103.214.215,38	-1.217.220,34
	Fondo svalutazione crediti contributivi	-100.647.725,56	-101.634.025,57	986.300,01
	Crediti verso iscritti soci e terzi per entrate non classificabili in altre voci	1.689.128,63	1.686.380,05	2.748,58
5	Crediti verso altri			
	Rapporti di credito tra gestioni per conto terzi e Gias	2.161,07	2.161,07	0
	TOTALE	3.040.559,18	3.268.730,93	-228.171,75
IV	Disponibilità liquide			
3	Denaro e valori in cassa			
	Rapporti di c/c tra le gestioni e la gestione per la produzione di servizi	118.636.355,71	118.667.178,57	-30.822,86
	TOTALE	118.636.355,71	118.667.178,57	-30.822,86
	TOTALE ATTIVO CIRCOLANTE	121.676.914,89	121.935.909,50	-258.994,61
	TOTALE ATTIVO	121.676.914,89	121.935.909,50	-258.994,61

GMR
SITUAZIONE PATRIMONIALE AL 31 DICEMBRE 2014

PASSIVO				
Codice conto	Denominazione conto	Consistenza al 31/12/2014	Consistenza al 31/12/2013	Variazioni
E	DEBITI			
I				
11	Debiti verso lo Stato ed altri soggetti pubblici			
	Debiti per trasferimenti passivi allo Stato	146.346.226,01	146.346.226,01	0
	Presunta insussistenza dei residui passivi	-40.738.601,44	-40.480.423,76	-258.177,68
12	Debiti diversi			
	Debiti per oneri finanziari	15.969.459,56	15.969.459,56	0
	Debiti per poste correttive e compensative di entrate correnti	99.830,76	99.830,76	0
	Debiti per spese non classificabili in altre voci	0	816,93	-816,93
	TOTALE	121.676.914,89	121.935.909,50	-258.994,61
	TOTALE DEBITI	121.676.914,89	121.935.909,50	-258.994,61
	TOTALE PASSIVO	121.676.914,89	121.935.909,50	-258.994,61

I SINDACI
Daniela CARLA'
Giorgio DANIELI - Benito DI TROIA
Danilo Giovanni FESTA - Antonino GALLONI
Mariano MARTONE - Roberto NICOLO'

IL PRESIDENTE
Tito BOERI

Codice Conto	Denominazione conto	Consuntivo 2014	Consuntivo 2013	Variazioni
A	VALORE DELLA PRODUZIONE			
A.01	PROVENTI E CORRISPETTIVI PER LA PRODUZIONE DELLE PRESTAZIONI E/O SERVIZI			
	ENTRATE ACCERTATE NELL'ESERCIZIO			
	Aliquote contributive a carico dei datori di lavoro e/o degli iscritti	76.496,40	81.940,56	-5.444,16
	Poste correttive e compensative di entrate correnti - Rimborso di contributi	-6.213,99	-1.687,65	-4.526,34
	Quote di partecipazione degli iscritti all'onere di specifiche gestioni	1.418,36	17.421,63	-16.003,27
	<i>Totale proventi e corrispettivi per la produzione delle prestazioni e/o servizi</i>	<i>71.700,77</i>	<i>97.674,54</i>	<i>-25.973,77</i>
A.05	ALTRI RICAVI E PROVENTI			
	ENTRATE ACCERTATE NELL'ESERCIZIO			
	Trasferimenti da parte di altri Enti del settore pubblico	33.093,23	10.148,40	22.944,83
	Entrate non class. in altre voci - <i>Sanzioni civili, amm.ve, multe e ammende</i>	3.792,68	10.262,33	-6.469,65
	<i>Totale altri ricavi proventi</i>	<i>36.885,91</i>	<i>20.410,73</i>	<i>16.475,18</i>
	TOTALE VALORE DELLA PRODUZIONE (A)	108.586,68	118.085,27	-9.498,59
B	COSTO DELLA PRODUZIONE			
B.10	AMMORTAMENTI E SVALUTAZIONI			
B.10.d	Svalutazione crediti contributivi	-340.400,19	-1.833.870,58	1.493.470,39
	<i>Totale ammortamenti e svalutazioni</i>	<i>-340.400,19</i>	<i>-1.833.870,58</i>	<i>1.493.470,39</i>
B.14	ONERI DIVERSI DI GESTIONE			
	SPESE IMPEGNATE NELL'ESERCIZIO			
	Spese di Amministrazione	-26.153,57	-23.667,88	-2.485,69
	<i>Totale oneri diversi di gestione</i>	<i>-26.153,57</i>	<i>-23.667,88</i>	<i>-2.485,69</i>
	TOTALE COSTI DELLA PRODUZIONE (B)	-366.553,76	-1.857.538,46	1.490.984,70
	DIFFERENZA TRA VALORE E COSTI DELLA PRODUZIONE (A) + (-B)	-257.967,08	-1.739.453,19	1.481.486,11
E	PROVENTI ED ONERI STRAORDINARI			
E.22	Presunta insussistenza o eliminazione di residui passivi	258.177,68	1.741.897,75	-1.483.720,07
E.23	Prelievo dal F.do svalutazione crediti contributivi a copertura eliminazione	1.326.700,20	2.202.167,34	-875.467,14
E.23	Eliminazione residui attivi - <i>crediti contributivi e sanzioni</i>	-1.326.910,80	-2.203.696,40	876.785,60
	<i>Totale proventi straordinari</i>	<i>257.967,08</i>	<i>1.740.368,69</i>	<i>-1.482.401,61</i>
	TOTALE PROVENTI E ONERI STRAORDINARI (E)	257.967,08	1.740.368,69	-1.482.401,61
	RISULTATO PRIMA DELLE IMPOSTE (A) + (-B) + (E)	0	915,50	-915,50
F	IMPOSTE DELL'ESERCIZIO			
	SPESE IMPEGNATE NELL'ESERCIZIO			
	IRPEG su operazioni commerciali ed altri oneri tributari	0	-915,50	915,50
	<i>Totale imposte dell'esercizio</i>	<i>0</i>	<i>-915,50</i>	<i>915,50</i>
	RISULTATO D'ESERCIZIO	0	0	0
	AVANZO ECONOMICO / DISAVANZO ECONOMICO	0	0	0



Rendiconto 2014

27. Gestione per la riscossione dei contributi per conto terzi: ex enaoli, ex gescal, ex asili nido, fondi di rotazione, fondi paritetici interprof. naz., e fondo naz. per le politiche migratorie

Relazione del Direttore generale

La Gestione per la riscossione dei contributi per conto terzi è composta dai bilanci di cinque gestioni che di seguito si indicano.

- A) Gestione per la riscossione dei contributi per conto dell'ex Enaoli
- B) Gestione per la riscossione dei contributi per conto dell'ex Gescal
- C) Gestione per la riscossione dei contributi per gli Asili Nido
- D) Gestione per la riscossione dei contributi del Fondo di rotazione per l'attuazione delle politiche comunitarie di cui all'art. 5 della legge 183/1987, del Fondo di rotazione di cui all'art. 25 della legge 845/1978 e dei Fondi paritetici interprofessionali nazionali per la formazione continua di cui all'art. 118 della legge 388/2000
- E) Gestione per la riscossione dei contributi del Fondo per la formazione professionale e del Fondo per le politiche migratorie

Il bilancio della Gestione è composto dallo Stato Patrimoniale e dal Conto Economico; quest'ultimo è redatto in forma "scalare" e non più a sezioni contrapposte, in conformità agli schemi dei bilanci delle aziende che seguono la normativa civilistica, per evidenziare i risultati intermedi della gestione.

Prima di procedere alla illustrazione delle più significative poste del bilancio, si riporta all'inizio di ogni commento, una tabella dove è evidenziata, in forma aggregata, l'analisi delle entrate e delle uscite accertate nel 2014, raffrontata con i corrispondenti dati del Rendiconto del 2013.

Istituto Nazionale della Previdenza Sociale

A - Gestione per la riscossione dei contributi per conto dell'ex Enaoli

Rendiconto dell'anno 2014

SINTESI DELLA SITUAZIONE ECONOMICA E PATRIMONIALE (IN MIGLIAIA)

Codice Conto	ANNO 2014 RENDICONTO	ANNO 2013 RENDICONTO	VARIAZIONI
VALORE DELLA PRODUZIONE			
PROVENTI E CORRISPETTIVI PER LA PRODUZIONE DELLE PRESTAZIONI E/O SERVIZI			
Aliquote contributive a carico dei datori di lavoro e/o degli iscritti	0	0	0
Poste correttive e compensative delle entrate correnti - Rimborso contributi	-1	-1	0
Totale proventi e corrispettivi per la produzione delle prestazioni e/o servizi	-1	-1	0
ALTRI RICAVI E PROVENTI			
Entrate non classificabili in altre voci	9	7	2
Totale altri ricavi e proventi	9	7	2
TOTALE VALORE DELLA PRODUZIONE (A)	8	6	2
COSTO DELLA PRODUZIONE			
AMMORTAMENTI E SVALUTAZIONI	-28	-165	137
ONERI DIVERSI DI GESTIONE			
Trasferimenti passivi	0	0	0
Recupero somme trasferite in eccedenza allo Stato	0	0	0
Spese di amministrazione	-4	-4	0
TOTALE COSTI DELLA PRODUZIONE (B)	-32	-169	137
DIFFERENZA TRA VALORE E COSTI DELLA PRODUZIONE (A) + (-B)	-24	-163	139
INTERESSI PASSIVI ED ALTRI ONERI FINANZIARI	0	0	0
PROVENTI E ONERI STRAORDINARI	24	163	-139
RISULTATO PRIMA DELLE IMPOSTE	0	0	0
IMPOSTE DELL'ESERCIZIO			
Oneri tributari	0	0	0
RISULTATO D'ESERCIZIO	0	0	0

Passando all'esame delle principali voci del prospetto relativo all'ex Enaoli, si precisa quanto segue.

Valore della produzione 8 mgl

Proventi e corrispettivi per la produzione delle prestazioni e/o servizi

Contributi a carico dei datori di lavoro – Trattandosi di una Gestione a stralcio (allegato n. 2), i contributi provenienti dalla procedura Dm accertati nell'anno ma di competenza dei periodi fino al 31 dicembre 1999 risultano praticamente azzerati.

Entrate non classificabili in altre voci. – Pari a 9 mgl, attengono principalmente alle sanzioni civili e amministrative dovute dai datori di lavoro per il ritardato o omesso versamento dei contributi e agli interessi per il versamento dilazionato dei contributi.

Costi della produzione 32 mgl

Svalutazione dei crediti contributivi - Pari a 28 mgl., riguardano l'assegnazione al fondo svalutazione crediti contributivi determinata tenendo conto delle diverse aliquote di svalutazione dei crediti esistenti a fine anno.

Spese di amministrazione - Sono state stabilite in 4 mgl e rappresentano la quota parte delle spese di amministrazione complessive dell'Istituto attribuite alla Gestione in base ai criteri previsti dal Regolamento per l'amministrazione e la contabilità; tali spese, rilevate dall'Istituto nel loro complesso, vengano ripartite tra le gestioni in base ai costi effettivamente sostenuti per ciascuna di esse.

**GESTIONE PER LA RISCOSSIONE DEI CONTRIBUTI
PER CONTO DI TERZI - E.N.A.O.L.I. -**

GTR

Spese di amministrazione attribuite alla Gestione

AGGREGATI	ANNO 2013	ANNO 2014
SPESE PER IL PERSONALE	3.506,59	3.447,58
SPESE PER SERVIZI SVOLTI DA ALTRI ENTI:		
- Amministrazione Postale		
- Banche e Uffici C/c postali	0,00	0,00
- Altri Enti	0,00	0,00
SPESE POSTALI, TELEGRAF. E TELEFONICHE	112,00	114,00
ILLUMINAZIONE, FORZA MOTRICE, RISCALD. CONDIZIONAMENTO, CONDUZIONE, PULIZIA, VIGILANZA, FITTO LOCALI, MANUTENZIONE E ADATTAMENTO STABILI STRUMENTALI	304,00	256,00
SPESE PER ACCERTAMENTI SANITARI		
SPESE LEGALI	0,00	0,00
SPESE PER I SERVIZI INFORMATICI E AMM.TO APPARECCHIATURE INFORMATICHE	59,00	55,00
ALTRE SPESE di cui spese per il servizio reso dagli Agenti della riscossione per il recupero dei Crediti Contributivi	305,56	284,99
TOTALE	4.287,15	4.157,57
meno RECUPERI	112,00	174,00
meno RESIDUI INSUSS. PASSIVI	6,00	2,00
TOTALE NETTO	4.169,15	3.981,57

Si commentano di seguito le principali voci patrimoniali.

Attivo circolante

Residui attivi

Pari a 0,572 mln, sono costituiti:

- per 9,710 mln da crediti contributivi verso le aziende, rettificati dal fondo svalutazione crediti contributivi per 9,584 mln.
- per 0,446 mln da crediti per sanzioni civili e amministrative.

Credito in conto corrente con l'Inps - Ammonta a 11,875 mln, con un incremento di 0,009 mln, rappresenta la disponibilità finanziaria della Gestione.

Debiti

Residui passivi

- Pari a 10,980 mln., riguardano il debito verso lo Stato per i contributi accertati e non riscossi e riscossi e non versati a fine esercizio, si tratta per 13,989 mln del debito verso lo Stato, rettificato per 3,009 mln dalla presunta insussistenza dei residui passivi.

Rendiconto

**GESTIONE PER LA RISCOSSIONE DEI CONTRIBUTI PER CONTO DELL'EX ENAOLI
SITUZIONE PATRIMONIALE AL 31 DICEMBRE 2014
ATTIVO**

DENOMINAZIONE DEL CONTO	Consistenza al 31/12/2014	Consistenza al 31/12/2013	Variazioni
ATTIVO CIRCOLANTE			
RESIDUI ATTIVI			
Crediti verso iscritti, soci e terzi	571.523,93	602.017,31	-30.493,38
Crediti per aliquote contributive a carico dei datori di lavoro e/o degli iscritti	9.709.705,60	9.860.828,84	-151.123,24
Fondo svalutazione crediti contributivi	-9.584.495,71	-9.706.100,99	121.605,28
Crediti per entrate non classificabili in altre voci Crediti per sanzioni civ. ed amm.	446.314,04	447.289,46	-975,42
Crediti verso la GIAS	36.485,92	36.485,92	0,00
Disponibilità liquide			
Credito in conto corrente con l'inps	11.874.815,47	11.866.217,62	8.597,85
TOTALE ATTIVO	12.482.825,32	12.504.720,85	-21.895,53

**GESTIONE PER LA RISCOSSIONE DEI CONTRIBUTI PER CONTO DELL'EX ENAOLI
SITUZIONE PATRIMONIALE AL 31 DICEMBRE 2014
PASSIVO**

DENOMINAZIONE DEL CONTO	Consistenza al 31/12/2014	Consistenza al 31/12/2013	Variazioni
DEBITI			
Debiti verso lo Stato e altri soggetti pubblici	10.980.141,30	11.001.866,70	-21.725,40
Debiti per trasf passivi allo Stato	13.989.125,39	13.989.125,39	0,00
Presunta insussistenza dei residui passivi	-3.008.984,09	-2.987.258,69	-21.725,40
Debiti diversi	1.502.684,02	1.502.854,15	-170,13
Debiti per contributi da rimborsare	7.465,58	7.635,71	-170,13
Debiti per oneri derivanti dalla cessione di crediti contributivi	1.495.218,44	1.495.218,44	0,00
TOTALE PASSIVO	12.482.825,32	12.504.720,85	-21.895,53

I Sindaci

Daniela Carlà
Giorgio Danieli - Benito Di Troia - Danilo Festa
Antonino Galloni - Mariano Martone - Roberto Nicolò

Il Presidente

Tito Boeri

**GESTIONE PER LA RISCOSSIONE DEI CONTRIBUTI PER CONTO DELL'EX ENAOLI
CONTO ECONOMICO DELL'ANNO 2014**

Denominazione Conto	ANNO 2014 RENDICONTO	ANNO 2013 RENDICONTO	VARIAZIONI
VALORE DELLA PRODUZIONE			
PROVENTI E CORRISPETTIVI PER LA PRODUZIONE DELLE PRESTAZIONI E/O SERVIZI			
ENTRATE ACCERTATE NELL'ESERCIZIO			
Aliquote contributive a carico dei datori di lavoro e/o degli iscritti	297,42	351,13	-53,71
Poste correttive e compensative delle entrate correnti - Rimborso contributi	-1.144,38	-1.205,92	61,54
Totale proventi e corrispettivi per la produzione delle prestazioni e/o servizi	-846,96	-854,79	7,83
ALTRI RICAVI E PROVENTI			
ENTRATE ACCERTATE NELL'ESERCIZIO			
Entrate non classificabili in altre voci - Sanzioni civili e amministrative	8.539,46	7.372,08	1.167,38
Totale altri ricavi proventi	8.539,46	7.372,08	1.167,38
TOTALE VALORE DELLA PRODUZIONE (A)	7.692,50	6.517,29	1.175,21
COSTI DELLA PRODUZIONE			
SVALUTAZIONE DEI CREDITI COMPRESI NELL'ATTIVO CIRCOLANTE			
Svalutazione crediti contributivi	-27.935,70	-165.107,73	137.172,03
Totale ammortamenti e svalutazioni	-27.935,70	-165.107,73	137.172,03
ONERI DIVERSI DI GESTIONE			
SPESE DI PERTINENZA DELL'ESERCIZIO			
Trasferimenti passivi	0,00	0,00	0,00
Spese di amministrazione	-3.981,57	-4.169,15	187,58
Totale oneri diversi di gestione	-3.981,57	-4.169,15	187,58
TOTALE COSTI DELLA PRODUZIONE (B)	-31.917,27	-169.276,88	137.359,61
DIFFERENZA TRA VALORE E COSTI DELLA PRODUZIONE (A) + (-B)	-24.224,77	-162.759,59	138.534,82
SOPRAVVENIENZE ATTIVE ED INSUSSISTENZE DEL PASSIVO DERIVANTI DALLA GESTIONE DEI RESIDUI			
Presunta insussistenza dei residui passivi	21.725,40	148.216,54	-126.491,14
INESIGIBILITA' CREDITI			
Eliminazione crediti contributivi	-146.889,73	-228.570,48	81.680,75
Prelievo dal fondo svalutazione crediti contributivi	149.540,98	243.289,17	-93.748,19
TOTALE PROVENTI E ONERI STRAORDINARI (E)	24.376,65	162.935,23	-138.558,58
RISULTATO PRIMA DELLE IMPOSTE (A) + (-B) + (-C) + (-D) + (E)	151,88	175,64	-23,76
IMPOSTE DELL'ESERCIZIO			
Oneri tributari	-151,88	-175,64	23,76
Totale imposte dell'esercizio	-151,88	-175,64	23,76
RISULTATO D'ESERCIZIO	0,00	0,00	0,00

Allegati

all. n. 1

CREDITI CONTRIBUTIVI EX ENAOLI

DESCRIZIONE	IMPORTI 31.12.2014	IMPORTI 1.1.2014
Derivanti da denunce-rendiconto.	8.633.064,01	8.752.436,47
Per i lavoratori domestici.....	41.744,67	41.782,17
Per i lavoratori agricoli dipendenti.....	311.023,00	311.070,77
Per i coltivatori diretti, mezzadri e coloni	21.053,54	21.065,24
Per gli artigiani...	488.474,98	505.680,14
Per gli esercenti attivita' commerciale.	214.345,40	228.794,05
TOTALE.....	9.709.705,60	9.860.828,84

all. n. 2

**CONTRIBUTI A CARICO DEI DATORI DI LAVORO E/O DEGLI ISCRITTI
DELL'EX ENAOLI**

DESCRIZIONE	RENDICONTO 2014	RENDICONTO 2013
Derivanti da denuncia rendiconto	-	-
Lavoratori domestici		
Lavoratori agricoli dipendenti	0,54	2,67
Per i coltivatori diretti, mezzadri e coloni	3,81	2,73
Per gli artigiani	97,47	119,56
Per gli esercenti attivita' commerciale	195,60	226,17
TOTALE	297,42	351,13

all. n 3

CREDITI PER SANZIONI CIVILI E AMMINISTRATIVE EX ENAOLI

DESCRIZIONE	IMPORTI AL 31.12.2014	IMPORTI AL 31.12.2013
Derivanti dalla denuncia-rendiconto.....	41.848,17	41.850,44
Per i lavoratori domestici.....	3.524,90	3.143,99
Per i lavoratori agricoli dipendenti..	42.885,24	42.902,06
Per i coltivatori diretti, mezzadri e coloni.	1.974,58	1.977,15
Per gli artigiani.....	71.797,60	72.038,26
Per gli esercenti attività commerciale....	284.283,55	285.377,56
TOTALE.....	446.314,04	447.289,46

Istituto Nazionale della Previdenza Sociale

B - Gestione per la riscossione dei contributi per conto dell'ex gescal

Rendiconto dell'anno 2014

GESTIONE PER LA RISCOSSIONE DEI CONTRIBUTI PER CONTO DELL'EX GESCAL
SINTESI DELLA SITUAZIONE ECONOMICA E PATRIMONIALE (IN MIGLIAIA)

Codice Conto	ANNO 2014 RENDICONTO	ANNO 2013 RENDICONTO	VARIAZIONI
VALORE DELLA PRODUZIONE			
PROVENTI E CORRISPETTIVI PER LA PRODUZIONE DELLE PRESTAZIONI E/O SERVIZI			
Aliquote contributive a carico dei datori di lavoro e/o degli iscritti	0	0	0
Poste correttive e compensative delle entrate correnti - Rimborso contributi	0	-4	4
Totale proventi e corrispettivi per la produzione delle prestazioni e/o servizi	0	-4	4
ALTRI RICAVI E PROVENTI			
Entrate non classificabili in altre voci	75	68	7
Totale altri ricavi e proventi	75	68	7
TOTALE VALORE DELLA PRODUZIONE (A)	75	64	11
COSTO DELLA PRODUZIONE			
AMMORTAMENTI E SVALUTAZIONI	-11	-1.523	1.512
ONERI DIVERSI DI GESTIONE			
Trasferimenti passivi	-60	0	-60
Spese di amministrazione	-4	-4	0
TOTALE COSTI DELLA PRODUZIONE (B)	-75	-1.527	1.452
DIFFERENZA TRA VALORE E COSTI DELLA PRODUZIONE (A) + (-B)	0	-1.464	1.464
INTERESSI PASSIVI ED ALTRI ONERI FINANZIARI	0	0	0
PROVENTI E ONERI STRAORDINARI	0	1.464	-1.464
Presunta insussistenza dei residui passivi	0	1.449	-1.449
Inesigibilità crediti	0	15	-15
RISULTATO PRIMA DELLE IMPOSTE	0	0	0
IMPOSTE DELL'ESERCIZIO			
Oneri tributari	0	0	0
RISULTATO D'ESERCIZIO	0	0	0

Passando all'esame delle principali voci del prospetto relativo all'ex Gescal, si precisa quanto segue.

Valore della produzione - 0,075 mln.

Proventi e corrispettivi per la produzione delle prestazioni e/o servizi

Contributi a carico dei datori di lavoro – Trattandosi di una Gestione a stralcio (allegato n. 2), i contributi provenienti dalla procedura Dm accertati nell'anno ma di competenza dei periodi fino al 31 dicembre 1999 risultano praticamente azzerati.

Entrate non classificabili in altre voci. – Pari a 0,075 mln, attengono principalmente alle sanzioni civili e amministrative dovute dai datori di lavoro per il ritardato o omesso versamento dei contributi e agli interessi per il versamento dilazionato dei contributi.

Costi della produzione 0,075 mln

Ammortamento e svalutazioni

Svalutazione dei crediti contributivi - Pari a 0,011 mln., riguardano il fondo svalutazione crediti contributivi determinato tenendo conto delle diverse aliquote di svalutazione dei crediti esistenti a fine anno.

Spese di amministrazione. - Sono state impegnate in 0,004 mln e rappresentano la quota parte delle spese di amministrazione complessive dell'Istituto attribuite alla Gestione in base ai criteri previsti dal Regolamento per l'amministrazione e la contabilità, che stabilisce che le spese generali di amministrazione, rilevate dall'Istituto nel loro complesso, vengano ripartite tra le gestioni in base ai costi effettivamente sostenuti per ciascuna di esse.

**GESTIONE PER LA RISCOSSIONE DEI CONTRIBUTI
PER CONTO TERZI - GES.CAL. -**

GTS

Spese di amministrazione attribuite alla Gestione

AGGREGATI	ANNO 2013	ANNO 2014
SPESE PER IL PERSONALE	3.506,59	3.447,58
SPESE PER SERVIZI SVOLTI DA ALTRI ENTI:		
- Amministrazione Postale		
- Banche e Uffici C/c postali	0,00	0,00
- Altri Enti	0,00	0,00
SPESE POSTALI, TELEGRAF. E TELEFONICHE	112,00	114,00
ILLUMINAZIONE, FORZA MOTRICE, RISCALD. CONDIZIONAMENTO, CONDUZIONE, PULIZIA, VIGILANZA, FITTO LOCALI, MANUTENZIONE E ADATTAMENTO STABILI STRUMENTALI	304,00	256,00
SPESE PER ACCERTAMENTI SANITARI		
SPESE LEGALI	0,00	0,00
SPESE PER I SERVIZI INFORMATICI E AMM.TO APPARECCHIATURE INFORMATICHE	59,00	55,00
ALTRE SPESE di cui spese per il servizio reso dagli Agenti della riscossione per il recupero dei Crediti Contributivi	305,56	284,99
TOTALE	4.287,15	4.157,57
meno RECUPERI	112,00	174,00
meno RESIDUI INSUSS. PASSIVI	6,00	2,00
TOTALE NETTO	4.169,15	3.981,57

Si commentano di seguito le principali voci patrimoniali.

Attivo circolante

Residui attivi

Iscritti per 1,122 mln, sono costituiti:

- per 82,513 mln da crediti contributivi verso le aziende; tali crediti sono rettificati dal fondo svalutazione crediti contributivi per 81,655 mln.
- per 0,263 mln da crediti per sanzioni civili e amministrative;
- per 0,219 mln da crediti verso la GIAS.

Credito in conto corrente con l'inps - Pari a 101,624 mln.

Debiti

Residui passivi

- Pari a 89,800 mln., riguardano il debito verso lo Stato (129,177 mln.) per i contributi accertati e non riscossi e riscossi e non versati a fine esercizio, rettificati da 39,377 mln per la presunta insussistenza dei residui passivi.

Inps Rendiconto generale 2014

Rendiconto 2014

**GESTIONE DEI CONTRIBUTI PER CONTO DELL'EX GESCAL
SITUAZIONE PATRIMONIALE AL 31 DICEMBRE 2014**

ATTIVO

DENOMINAZIONE DEL CONTO	Consistenza al 31/12/2014	Consistenza al 31/12/2013	Variazioni
ATTIVO CIRCOLANTE			
RESIDUI ATTIVI			
Crediti verso iscritti, soci e terzi	1.121.510,16	1.132.819,20	-11.309,04
Crediti per aliquote contributive a carico dei datori di lavoro e/o degli iscritti	82.513.288,35	83.642.940,24	-1.129.651,89
Fondo svalutazione crediti contributivi	-81.655.214,71	-82.773.570,08	1.118.355,37
Crediti per entrate non classificabili in altre voci Crediti per sanzioni civ.	263.436,52	263.449,04	-12,52
Crediti verso la GIAS	219.275,72	219.275,72	0,00
Disponibilità liquide			
Credito in conto corrente con l'inps	101.623.949,16	101.552.874,29	71.074,87
TOTALE ATTIVO	102.964.735,04	102.904.969,21	59.765,83

GESTIONE DEI CONTRIBUTI PER CONTO DELL'EX GESCAL
SITUAZIONE PATRIMONIALE AL 31 DICEMBRE 2014

PASSIVO

DENOMINAZIONE DEL CONTO	Consistenza al 31/12/2014	Consistenza al 31/12/2013	Variazioni
DEBITI			
Debiti verso lo Stato e altri soggetti pubblici	89.800.166,66	89.740.400,83	59.765,83
Debiti per trasf passivi allo Stato	129.176.669,74	129.116.903,91	59.765,83
Presunta insussistenza dei residui passivi	-39.376.503,08	-39.376.503,08	0,00
Debiti diversi	13.164.568,38	13.164.568,38	0,00
Debiti per oneri derivanti dalla cessione di crediti contributivi	13.164.568,38	13.164.568,38	0,00
TOTALE PASSIVO	102.964.735,04	102.904.969,21	59.765,83

I SindaciDaniela Carlà
Giorgio Danieli - Benito Di Troia - Danilo Festa
Antonino Galloni - Mariano Martone - Roberto Nicolò**Il Presidente**

Tito Boeri

**GESTIONE PER LA RISCOSSIONE DEI CONTRIBUTI PER CONTO DELL'EX GESCAL
CONTO ECONOMICO DELL'ANNO 2014**

Denominazione Conto	ANNO 2014 RENDICONTO	ANNO 2013 RENDICONTO	VARIAZIONI
VALORE DELLA PRODUZIONE			
PROVENTI E CORRISPETTIVI PER LA PRODUZIONE DELLE PRESTAZIONI E/O SERVIZI			
ENTRATE ACCERTATE NELL'ESERCIZIO			
Aliquote contributive a carico dei datori di lavoro e/o degli iscritti	0,00	14,96	-14,96
Poste correttive e compensative delle entrate correnti - Rimborso contributi	0,00	-4.112,99	4.112,99
Totale proventi e corrispettivi per la produzione delle prestazioni e/o servizi	0,00	-4.098,03	4.098,03
ALTRI RICAVI E PROVENTI			
ENTRATE ACCERTATE NELL'ESERCIZIO			
Entrate non classificabili in altre voci - Sanzioni civili e amministrative	75.195,80	67.667,16	7.528,64
Totale altri ricavi proventi	75.195,80	67.667,16	7.528,64
TOTALE VALORE DELLA PRODUZIONE (A)	75.195,80	63.569,13	11.626,67
COSTI DELLA PRODUZIONE			
AMMORTAMENTI E SVALUTAZIONI			
SVALUTAZIONE DEI CREDITI COMPRESI NELL'ATTIVO CIRCOLANTE			
Svalutazione crediti contributivi	-11.296,52	-1.523.112,16	1.511.815,64
Totale ammortamenti e svalutazioni	-11.296,52	-1.523.112,16	1.511.815,64
ONERI DIVERSI DI GESTIONE			
SPESE DI PERTINENZA DELL'ESERCIZIO			
Trasferimenti passivi	-59.765,83	0,00	-59.765,83
Spese di amministrazione	-3.981,57	-4.169,15	187,58
Totale oneri diversi di gestione	-63.747,40	-4.169,15	-59.578,25
TOTALE COSTI DELLA PRODUZIONE (B)	-75.043,92	-1.527.281,31	1.452.237,39
DIFFERENZA TRA VALORE E COSTI DELLA PRODUZIONE (A) + (-B)	151,88	-1.463.712,18	1.463.864,06
SOPRAVVENIENZE ATTIVE ED INSUSSISTENZE DEL PASSIVO DERIVANTI DALLA GESTIONE DEI RESIDUI			
Presunta insussistenza dei residui passivi	-	1.449.243,27	-1.449.243,27
INESIGIBILITA' CREDITI			
Eliminazione crediti contributivi	-1.129.651,89	-1.910.604,98	780.953,09
Prelievo dal fondo svalutazione crediti contributivi	1.129.651,89	1.925.249,53	-795.597,64
TOTALE PROVENTI E ONERI STRAORDINARI (E)	0,00	1.463.887,82	-1.463.887,82
RISULTATO PRIMA DELLE IMPOSTE (A) + (-B) + (-C) + (-D) + (E)	151,88	175,64	-23,76
IMPOSTE DELL'ESERCIZIO			
Oneri tributari	-151,88	-175,64	23,76
Totale imposte dell'esercizio	-151,88	-175,64	23,76
RISULTATO D'ESERCIZIO	0,00	0,00	0,00

Allegati

all. n. 1

CREDITI CONTRIBUTIVI EX GESCAL

DESCRIZIONE	IMPORTI AL 31.12.2014	IMPORTI AL 1.1.2014
Derivanti da denunce-rendiconto	81.696.876,57	82.826.528,46
Derivanti dai lavoratori delle Casse Marittime	802.874,24	802.874,24
Derivanti dai lavoratori dei pubblici servizi di telefonia	13.537,54	13.537,54
TOTALE.....	82.513.288,35	83.642.940,24

all. n. 2

**CONTRIBUTI A CARICO DEI DATORI DI LAVORO E/O DEGLI ISCRITTI
EX GESCAL**

DESCRIZIONE	RENDICONTO 2 0 1 4	RENDICONTO 2 0 1 3
Derivanti da denuncia rendiconto Per i lavoratori delle Casse Marittime	-	- 14,96
TOTALE	0,00	14,96

Istituto Nazionale della Previdenza Sociale

C - Gestione per la riscossione dei contributi per gli asili nido

Rendiconto dell'anno 2014

SINTESI DELLA SITUAZIONE ECONOMICA E PATRIMONIALE (IN MIGLIAIA)

Codice Conto	ANNO 2014 RENDICONTO	ANNO 2013 RENDICONTO	VARIAZIONI
VALORE DELLA PRODUZIONE			
PROVENTI E CORRISPETTIVI PER LA PRODUZIONE DELLE PRESTAZIONI E/O SERVIZI			
Aliquote contributive a carico dei datori di lavoro e/o degli iscritti	0	0	0
Poste correttive e compensative delle entrate correnti - Rimborso contributi	0	0	0
Quote di partecipazione degli iscritti all'onere di specifiche gestioni	1	9	-8
Totale proventi e corrispettivi per la produzione delle prestazioni e/o servizi	1	9	-8
ALTRI RICAVI E PROVENTI			
Entrate non classificabili in altre voci	10	8	2
Trasferimenti da parte delle Regioni e altri Enti del settore pubblico	0	0	0
Totale altri ricavi e proventi	10	8	2
TOTALE VALORE DELLA PRODUZIONE (A)	11	17	-6
COSTO DELLA PRODUZIONE			
AMMORTAMENTI E SVALUTAZIONI	-1	-193	192
ONERI DIVERSI DI GESTIONE			
Trasferimenti passivi	-3	0	-3
Spese di amministrazione	-7	-6	-1
TOTALE COSTI DELLA PRODUZIONE (B)	-11	-199	188
DIFFERENZA TRA VALORE E COSTI DELLA PRODUZIONE (A) + (-B)	0	-182	182
INTERESSI PASSIVI ED ALTRI ONERI FINANZIARI	0	0	0
PROVENTI E ONERI STRAORDINARI	0	182	-182
Presunta insussistenza residui passivi	0	184	-184
Inesigibilità crediti	0	-2	2
RISULTATO PRIMA DELLE IMPOSTE	0	0	0
IMPOSTE DELL'ESERCIZIO			
Oneri tributari	0	0	0
RISULTATO D'ESERCIZIO	0	0	0

Passando all'esame delle principali voci del prospetto relativo ai contributi per gli asili nido, si precisa quanto segue.

Valore della produzione 0,011 mln.

Proventi e corrispettivi per la produzione delle prestazioni e/o servizi

Contributi a carico dei datori di lavoro – Trattandosi di una Gestione a stralcio (allegato n. 2), i contributi provenienti dalla procedura Dm accertati nell'anno ma di competenza dei periodi fino al 31 dicembre 1999 risultano praticamente azzerati.

Entrate non classificabili in altre voci. – Pari a 0,010 mln, attengono principalmente alle sanzioni civili e amministrative dovute dai datori di lavoro per il ritardato o omesso versamento dei contributi e agli interessi per il versamento dilazionato dei contributi.

Costi della produzione 0,011 mln

Ammortamento e svalutazioni

Svalutazione dei crediti contributivi - Pari a 0,001 mln, riguarda l'assegnazione al fondo svalutazione crediti contributivi determinata tenendo conto delle diverse aliquote di svalutazione dei crediti esistenti a fine anno.

Spese di amministrazione - Sono state impegnate in 0,007 mln e rappresentano la quota parte delle spese complessive dell'Istituto attribuite alla Gestione.

**GESTIONE PER LA RISCOSSIONE DEI CONTRIBUTI
PER CONTO DI TERZI - ASILI NIDO -**

GTT

Spese di amministrazione attribuite alla Gestione

AGGREGATI	ANNO 2013	ANNO 2014
SPESE PER IL PERSONALE	5.426,77	5.642,98
SPESE PER SERVIZI SVOLTI DA ALTRI ENTI:		
- Amministrazione Postale		
- Banche e Uffici C/c postali	0,00	0,00
- Altri Enti	0,00	0,00
SPESE POSTALI, TELEGRAF. E TELEFONICHE	183,00	193,00
ILLUMINAZIONE, FORZA MOTRICE, RISCALD. CONDIZIONAMENTO, CONDUZIONE, PULIZIA, VIGILANZA, FITTO LOCALI, MANUTENZIONE E ADATTAMENTO STABILI STRUMENTALI	495,00	433,00
SPESE PER ACCERTAMENTI SANITARI		
SPESE LEGALI	170,56	168,05
SPESE PER I SERVIZI INFORMATICI E AMM.TO APPARECCHIATURE INFORMATICHE	217,00	107,00
ALTRE SPESE	501,58	479,97
di cui spese per il servizio reso dagli Agenti della riscossione per il recupero dei Crediti Contributivi	0,00	0,00
TOTALE	6.993,91	7.024,00
meno RECUPERI	711,00	347,00
meno RESIDUI INSUSS. PASSIVI	12,00	10,00
TOTALE NETTO	6.270,91	6.667,00

Si commentano di seguito le principali voci patrimoniali.

Attivo circolante

Residui attivi

Pari a 0,704 mln, sono costituiti:

- per 14,443 mln da crediti contributivi verso le aziende; tali crediti sono rettificati dal fondo svalutazione crediti contributivi per 14,217 mln.
- per 0,477 da crediti per sanzioni civili e amministrative, interamente ceduti alla S.C.C.I. spa.

Credito in conto corrente con l'Inps – La sua consistenza a fine esercizio è di 16,262 mln, con un decremento di 0,004 mln.

Debiti

Residui passivi

- Pari a 14,594 mln., riguardano il debito verso lo Stato per i contributi accertati e non riscossi e riscossi e non versati a fine esercizio, determinati da 19,646 mln di debito verso lo Stato rettificato da 5,052 mln come presunta insussistenza dei residui passivi.

Rendiconto

ATTIVO

DENOMINAZIONE DEL CONTO	Consistenza al 31/12/2014	Consistenza al 31/12/2013	Variazioni
ATTIVO CIRCOLANTE			
RESIDUI ATTIVI			
Crediti verso iscritti, soci e terzi	703.742,65	705.445,04	-1.702,39
Crediti per aliquote contributive a carico dei datori di lavoro e/o degli iscritti	14.443.013,28	14.586.651,30	-143.638,02
Fondo svalutazione crediti contributivi	-14.216.534,73	-14.358.724,20	142.189,47
Crediti per entrate non classificabili in altre voci Crediti per sanzioni civ. ed amm.	477.264,10	477.517,94	-253,84
Crediti verso la GIAS	8.420,13	8.420,13	0,00
Disponibilità liquide			
Credito in conto corrente con l'Inps	16.262.133,29	16.257.751,32	4.381,97
TOTALE ATTIVO	16.974.296,07	16.971.616,49	2.679,58

PASSIVO

DENOMINAZIONE DEL CONTO	Consistenza al 31/12/2014	Consistenza al 31/12/2013	Variazioni
DEBITI			
Debiti verso lo Stato e altri soggetti pubblici	14.593.511,28	14.590.831,70	2.679,58
Debiti per trasf passivi allo Stato	19.645.981,82	19.643.302,24	2.679,58
Presunta insussistenza dei residui passivi	-5.052.470,54	-5.052.470,54	0,00
Debiti diversi	2.380.784,79	2.380.784,79	0,00
Debiti per contributi da rimborsare	32.622,67	32.622,67	0,00
Debiti per oneri derivanti dalla cessione di crediti contributivi	2.348.162,12	2.348.162,12	0,00
TOTALE PASSIVO	16.974.296,07	16.971.616,49	2.679,58

I Sindaci

Daniela Carlà

Giorgio Danieli - Benito Di Troia - Danilo Festa

Antonino Galloni - Mariano Martone - Roberto Nicolò

Il Presidente

Tito Boeri

**GESTIONE PER LA RISCOSSIONE DEI CONTRIBUTI PER CONTO DEGLI ASILI NIDO
CONTO ECONOMICO DELL'ANNO 2014**

Denominazione Conto	ANNO 2014 RENDICONTO	ANNO 2013 RENDICONTO	VARIAZIONI
VALORE DELLA PRODUZIONE			
PROVENTI E CORRISPETTIVI PER LA PRODUZIONE DELLE PRESTAZIONI E/O SERVIZI			
ENTRATE ACCERTATE NELL'ESERCIZIO			
Aliquote contributive a carico dei datori di lavoro e/o degli iscritti	7,47	40,87	-33,40
Poste correttive e compensative delle entrate correnti - Rimborso contributi	-28,28	-146,32	118,04
Quote di partecipazione degli iscritti all'onere di specifiche gestioni	1.225,13	9.165,00	-7.939,87
Totale proventi e corrispettivi per la produzione delle prestazioni e/o servizi	1.204,32	9.059,55	-7.855,23
ALTRI RICAVI E PROVENTI			
ENTRATE ACCERTATE NELL'ESERCIZIO			
Entrate non classificabili in altre voci - Sanzioni civili e amministrative	10.022,65	8.621,04	1.401,61
Trasferimenti da parte delle Regioni	0,00	0,00	0,00
Trasferimenti da parte di altri Enti del settore pubblico	54,89	1,66	53,23
Totale altri ricavi proventi	10.077,54	8.622,70	1.454,84
TOTALE VALORE DELLA PRODUZIONE (A)	11.281,86	17.682,25	-6.400,39
COSTI DELLA PRODUZIONE			
AMMORTAMENTI E SVALUTAZIONI			
SVALUTAZIONE DEI CREDITI COMPRESI NELL'ATTIVO CIRCOLANTE			
Svalutazione crediti contributivi	-1.456,02	-193.264,31	191.808,29
Totale ammortamenti e svalutazioni	-1.456,02	-193.264,31	191.808,29
ONERI DIVERSI DI GESTIONE			
SPESE DI PERTINENZA DELL'ESERCIZIO			
Trasferimenti passivi	-2.679,58	0,00	-2.679,58
Spese di amministrazione	-6.667,00	-6.270,91	-396,09
Totale oneri diversi di gestione	-9.346,58	-6.270,91	-3.075,67
TOTALE COSTI DELLA PRODUZIONE (B)	-10.802,60	-199.535,22	188.732,62
DIFFERENZA TRA VALORE E COSTI DELLA PRODUZIONE (A) + (-B)	479,26	-181.852,97	182.332,23
SOPRAVVENIENZE ATTIVE ED INSUSSISTENZE DEL PASSIVO DERIVANTI DALLA GESTIONE DEI RESIDUI			
Presunta insussistenza dei residui passivi	-	183.613,71	-183.613,71
INESIGIBILITA' CREDITI			
Eliminazione crediti contributivi	-143.876,16	-265.955,43	122.079,27
Prelievo dal fondo svalutazione crediti contributivi per copertura perdita per eliminazioni	143.645,49	264.466,51	-120.821,02
TOTALE PROVENTI E ONERI STRAORDINARI (E)	-230,67	182.124,79	-182.355,46
RISULTATO PRIMA DELLE IMPOSTE (A) + (-B) + (-C) + (-D) + (E)	248,59	271,82	-23,23
IMPOSTE DELL'ESERCIZIO			
Oneri tributari	-248,59	-271,82	23,23
Totale imposte dell'esercizio	-248,59	-271,82	23,23
RISULTATO D'ESERCIZIO	0,00	0,00	0,00

Allegati

all. n. 1

CREDITI CONTRIBUTIVI ASILI NIDO

DESCRIZIONE	IMPORTI AL 31.12.2014	IMPORTI AL 1.1.2014
Derivanti da denunce-rendiconto.....	10.343.902,18	10.486.931,01
Derivanti dai lavoratori dei pubblici servizi di telefonia..	1.285,98	1.285,98
Derivanti dai lavoratori dei pubblici servizi di elettricità..	328,48	328,48
Derivanti dai lavoratori agricoli dipendenti.....	4.097.496,64	4.098.105,83
TOTALE.....	14.443.013,28	14.586.651,30

all. n. 2

CONTRIBUTI A CARICO DEI DATORI DI LAVORO E/O DEGLI ISCRITTI
ASILI NIDO

DESCRIZIONE	CONSUNTIVO	CONSUNTIVO
	2014	2013
Derivanti da denuncia rendiconto.....	0,00	0,00
Lavoratori agricoli dipendenti	7,47	40,87
TOTALE.....	7,47	40,87

Istituto Nazionale della Previdenza Sociale

- D) Gestione per la riscossione dei contributi del fondo di rotazione per l'attuazione delle politiche comunitarie di cui all'art. 5 della legge 183/1987, del fondo di rotazione di cui all'art. 25 della legge 845/1978 e dei fondi paritetici interprofessionali nazionali per la formazione continua di cui all'art. 118 della legge 388/2000

Rendiconto per l'anno 2014

SINTESI DELLA SITUAZIONE ECONOMICA E PATRIMONIALE (IN MIGLIAIA)

Codice Conto	ANNO 2014 Consuntivo	ANNO 2013 Consuntivo	Variazioni
VALORE DELLA PRODUZIONE			
PROVENTI E CORRISPETTIVI PER LA PRODUZIONE DELLE PRESTAZIONI E/O SERVIZI			
Aliquote contributive a carico dei datori di lavoro e/o degli iscritti	937.615	796.892	140.723
Rimborso contributi	-72	-69	-3
Totale proventi e corrispettivi per la produzione delle prestazioni e/o servizi	937.543	796.823	140.720
ALTRI RICAVI E PROVENTI			
Entrate non classificabili in altre voci	1.195	1.161	34
Trasferimenti da altre gestioni dell'INPS	1.880	1.879	1
Totale altri ricavi e proventi	3.075	3.040	35
TOTALE VALORE DELLA PRODUZIONE (A)	940.618	799.863	140.755
COSTO DELLA PRODUZIONE			
AMMORTAMENTI E SVALUTAZIONI			
Assegnazione al fondo di svalutazione dei crediti contributivi	-18.044	-24.853	6.809
ONERI DIVERSI DI GESTIONE			
Trasferimenti passivi	-919.863	-771.446	-148.417
Spese non classificabili in altre voci	-16	-16	0
Spese di amministrazione	-2.546	-3.435	889
TOTALE COSTI DELLA PRODUZIONE (B)	-940.469	-799.750	-140.719
DIFFERENZA TRA VALORE E COSTI DELLA PRODUZIONE (A) + (-B)	149	113	36
Oneri finanziari	0	0	0
PROVENTI E ONERI STRAORDINARI	-107	-55	-52
RISULTATO PRIMA DELLE IMPOSTE	42	58	-16
IMPOSTE DELL'ESERCIZIO	-42	-58	16
Imposta regionale sulle attività produttive	-42	-58	-16
RISULTATO D'ESERCIZIO	0	0	0

Passando all'esame delle principali voci del prospetto relativo ai Fondi di rotazione e ai Fondi paritetici interprofessionali nazionali, si precisa quanto segue.

Valore della produzione 941 mln.

Proventi e corrispettivi per la produzione delle prestazioni e/o servizi

Contributi a carico dei datori di lavoro - Accertati per 938 mln, a fronte di 797 mln dell'esercizio precedente, sono distribuiti come esplicitato nell'allegato n. 3.

Il contributo di cui all'art. 25 della legge 845/1978 si riferisce:

- per 144 mln al fondo di rotazione per le politiche comunitarie di cui all'art. 5 della legge 183/1987, relativamente all'aliquota dello 0,20% dovuto dalle aziende non aderenti ai fondi paritetici interprofessionali nazionali.
- per 72 mln al fondo di rotazione di cui all'art. 25 della legge 845/1978, relativamente all'aliquota dello 0,10% dovuto dalle aziende non aderenti ai fondi paritetici interprofessionali nazionali.
- per 721 mln ai fondi paritetici interprofessionali nazionali per la formazione continua, relativamente al contributo dello 0,30% dovuto dalle aziende aderenti ai fondi stessi.

Entrate non classificabili in altre voci - Accertate in 1,195 mln, attengono principalmente alle sanzioni civili e amministrative dovute dai datori di lavoro per il ritardato o omesso versamento dei contributi e agli interessi per il versamento dilazionato dei contributi.

Trasferimenti da altre gestioni dello Stato. - Si attestano a 1,880 mln e riguardano l'apporto dello Stato, tramite la GIAS, a fronte del mancato gettito conseguente all'esenzione contributiva dalla retribuzione imponibile di alcuni emolumenti, prevista dalle leggi specificate nell'allegato n 4.

Costi della produzione 940 mln

Ammortamenti e svalutazioni

Assegnazione al fondo di svalutazione dei crediti contributivi - Pari a 18,044 mln, riguarda l'assegnazione al Fondo di svalutazione crediti della quota di presunta irrecuperabilità dei crediti stessi maturata nell'anno.

Oneri diversi di gestione

Trasferimenti passivi - Impegnati in 920 mln rispetto agli 771 mln del consuntivo 2013; rappresentano le somme destinate al finanziamento dei Fondi di rotazione di cui all'art. 25 della legge 845/1978 e all'art. 5 della legge 183/1987 (9 mln) e dei Fondi paritetici interprofessionali nazionali per la formazione continua di cui all'art. 118 della L. 388/2000 (619 mln); inoltre sono compresi 292 mln trasferiti allo Stato ai sensi dell'art. 40 del D.L. n.133/2014.

Spese di amministrazione - Determinate in 2 mln, rappresentano la quota parte delle spese di amministrazione complessive dell'Istituto attribuite alla Gestione in base ai criteri previsti dal Regolamento per l'amministrazione e la contabilità, che stabilisce che le spese generali di amministrazione, rilevate dall'Istituto nel loro complesso, vengano ripartite tra le gestioni in base ai costi effettivamente sostenuti per ciascuna di esse, alle quali vanno sommati 0,361 mln di oneri per trasferimento allo Stato derivanti da riduzione delle spese.

**GESTIONE PER LA RISCOSSIONE DEI CONTRIBUTI
PER CONTO DI TERZI - FONDI DI ROTAZIONE POLITICHE COMUNITARIE**

GTU

Spese di amministrazione attribuite alla Gestione

AGGREGATI	ANNO 2013	ANNO 2014
SPESE PER IL PERSONALE	521.656,32	400.380,08
SPESE PER SERVIZI SVOLTI DA ALTRI ENTI:		
- Amministrazione Postale		
- Banche e Uffici C/c postali	1,00	0,00
- Altri Enti	10.362,00	8.372,57
SPESE POSTALI, TELEGRAF. E TELEFONICHE	38.836,00	26.690,00
ILLUMINAZIONE, FORZA MOTRICE, RISCALD. CONDIZIONAMENTO, CONDUZIONE, PULIZIA, VIGILANZA, FITTO LOCALI, MANUTENZIONE E ADATTAMENTO STABILI STRUMENTALI SPESE PER ACCERTAMENTI SANITARI	104.904,00	59.948,00
SPESE LEGALI	105.081,24	103.535,40
SPESE PER I SERVIZI INFORMATICI E AMM.TO APPARECCHIATURE INFORMATICHE	144.582,00	132.309,00
ALTRE SPESE	560.933,12	269.838,00
di cui spese per il servizio reso dagli Agenti della riscossione per il recupero dei Crediti Contributivi	450.671,00	203.175,00
TOTALE	1.486.355,68	1.001.073,05
meno RECUPERI	51.882,00	78.893,00
meno RESIDUI INSUSS. PASSIVI	8.651,00	14.868,00
TOTALE NETTO	1.425.822,68	907.312,05

**FONDI INTERPROFESSIONALI
PER LA FORMAZIONE CONTINUA**

GTU

Spese di amministrazione attribuite alla Gestione

AGGREGATI	ANNO 2013	ANNO 2014
SPESE PER IL PERSONALE	638.027,33	564.229,65
SPESE PER SERVIZI SVOLTI DA ALTRI ENTI:		
- Amministrazione Postale		
- Banche e Uffici C/c postali	2,00	0,00
- Altri Enti	34.927,00	30.612,62
SPESE POSTALI, TELEGRAF. E TELEFONICHE	43.125,00	36.991,00
ILLUMINAZIONE, FORZA MOTRICE, RISCALD. CONDIZIONAMENTO, CONDUZIONE, PULIZIA, VIGILANZA, FITTO LOCALI, MANUTENZIONE E ADATTAMENTO STABILI STRUMENTALI SPESE PER ACCERTAMENTI SANITARI	116.492,00	83.085,00
SPESE LEGALI	108.113,25	106.522,81
SPESE PER I SERVIZI INFORMATICI E AMM.TO APPARECCHIATURE INFORMATICHE	355.578,00	357.080,00
ALTRE SPESE	353.900,29	209.879,00
di cui spese per il servizio reso dagli Agenti della riscossione per il recupero dei Crediti Contributivi	231.837,00	117.488,00
TOTALE	1.650.164,87	1.388.400,08
meno RECUPERI	49.965,00	89.835,00
meno RESIDUI INSUSS. PASSIVI	9.287,00	20.611,00
TOTALE NETTO	1.590.912,87	1.277.954,08

Imposte dell'esercizio

Oneri tributari - Calcolati in 0,042 mln per effetto dell'introduzione dell'IRAP a decorrere dal 1° gennaio 1998, disposta dall' art. 10 del D.L.vo 446/1997.

Si commentano di seguito le principali voci patrimoniali.

Attivo circolante

Residui attivi

Pari a 169 mln, sono costituiti per 348 mln da crediti contributivi verso le aziende, rettificati dal fondo svalutazione crediti contributivi per 179 mln.

Credito in conto corrente con l'inps – Ammonta a 281 mln, con un incremento di 32 mln rispetto ad inizio anno; rappresenta la disponibilità finanziaria della Gestione.

Debiti

Residui passivi

Determinati complessivamente in 450 mln, riguardano il debito, per contributi accertati e non riscossi al termine dell'esercizio, verso i Fondi di rotazione (166 mln) e i Fondi paritetici interprofessionali nazionali (273 mln).

Completano la voce i debiti per oneri da cessione crediti per 11 mln.

Rendiconto

**'GESTIONE DEL FONDO DI ROTAZIONE
PER L'ATTUAZIONE DELLE POLITICHE COMUNITARIE DI CUI ALL'ART. 5 L. 183/1987
DEL FONDO DI ROTAZIONE DI CUI ALL'ART. 25 DELLA LEGGE 845/1978
E DEI FONDI PARITETICI INTERPROFESSIONALI NAZIONALI DI CUI ALL'ART. 118 DELLA LEGGE N. 388/2000**

ATTIVO

Denominazione Conto	Consistenza al 31/12/2014	Consistenza al 31/12/2013	Variazioni
ATTIVO CIRCOLANTE			
RESIDUI ATTIVI			
Crediti verso iscritti, soci e terzi	169.032.363,70	154.497.395,70	14.534.968,00
Crediti per aliquote contributive a carico dei datori di lavoro e/o degli iscritti	347.624.114,29	317.230.706,53	30.393.407,76
Fondo svalutazione crediti contributivi	-178.795.444,80	-162.922.672,76	-15.872.772,04
Crediti per entrate non class in altre voci - Sanzioni civ. ed amm.	203.694,21	189.361,93	14.332,28
Crediti verso la GIAS	74.062,10	74.062,10	0,00
Disponibilità liquide			
Credito in conto corrente con l'INPS	281.278.880,55	249.669.207,63	31.609.672,92
TOTALE ATTIVO	450.385.306,35	404.240.665,43	46.144.640,92

**'GESTIONE DEL FONDO DI ROTAZIONE
PER L'ATTUAZIONE DELLE POLITICHE COMUNITARIE DI CUI ALL'ART. 5 L. 183/1987
DEL FONDO DI ROTAZIONE DI CUI ALL'ART. 25 DELLA LEGGE 845/1978
E DEI FONDI PARITETICI INTERPROFESSIONALI NAZIONALI DI CUI ALL'ART. 118 DELLA LEGGE N. 388/2000**

PASSIVO

Denominazione Conto	Consistenza al 31/12/2014	Consistenza al 31/12/2013	Variazioni
DEBITI			
RESIDUI PASSIVI			
Debiti verso lo Stato e altri soggetti pubblici	165.668.691,39	167.971.801,44	-2.303.110,05
Debiti per trasf. passivi allo Stato- L. 549/1995 art 1 comma 72 (pol. Comunitarie)	107.253.721,15	105.134.561,16	2.119.159,99
Debiti per trasferimenti passivi allo Stato - L. 845/1978 art 25 (F. rotazione)	58.414.970,24	62.837.240,28	-4.422.270,04
Debiti diversi	284.716.614,96	236.268.863,99	48.447.750,97
Debiti per altri trasferimenti passivi - L. 388/2000	273.589.365,56	225.141.614,59	48.447.750,97
Debiti per oneri finanziari (da cessione crediti)	11.127.249,40	11.127.249,40	0,00
TOTALE PASSIVO	450.385.306,35	404.240.665,43	46.144.640,92

I Sindaci

Daniela Carlà

Giorgio Danieli - Benito Di Troia - Danilo Festa
Antonino Galloni - Mariano Martone - Roberto Nicolò

Il Presidente

Tito Boeri

**GESTIONE DEL FONDO DI ROTAZIONE
PER L'ATTUAZIONE DELLE POLITICHE COMUNITARIE DI CUI ALL'ART. 5 L. 183/1987
DEL FONDO DI ROTAZIONE DI CUI ALL'ART. 25 DELLA LEGGE 845/1978
E DEI FONDI PARITETICI INTERPROFESSIONALI NAZIONALI DI CUI ALL'ART. 118 DELLA LEGGE N. 388/2000**

CONTO ECONOMICO GTU

Denominazione Conto	ANNO 2014 Consuntivo	ANNO 2013 Consuntivo	Variazioni
VALORE DELLA PRODUZIONE			
PROVENTI E CORRISPETTIVI PER LA PRODUZIONE DELLE PRESTAZIONI E/O SERVIZI			
ENTRATE ACCERTATE NELL'ESERCIZIO			
Aliquote contributive a carico dei datori di lavoro e/o degli iscritti	937.615.479,72	796.891.825,74	140.723.653,98
Poste compensative entrate correnti	-71.758,94	-69.308,19	
Totale proventi e corrispettivi per la produzione delle prestazioni e/o servizi	937.543.720,78	796.822.517,55	140.721.203,23
ALTRI RICAVI E PROVENTI			
ENTRATE ACCERTATE NELL'ESERCIZIO			
Entrate non classificabili in altre voci - Sanzioni civili e amministrative	981.130,97	903.383,90	77.747,07
Entrate non classificabili in altre voci - Interessi per versamento dilazionato o differito dei contributi	179.923,87	146.619,18	33.304,69
Entrate non classificabili in altre voci - Entrate diverse	34.210,00	111.188,22	-76.978,22
Trasferimenti dalla gestione per gli interventi assistenziali e di sostegno alle gestioni previdenziali	1.879.555,53	1.879.555,53	0,00
Totale altri ricavi proventi	3.074.820,37	3.040.746,83	34.073,54
TOTALE VALORE DELLA PRODUZIONE (A)	940.618.541,15	799.863.264,38	140.755.276,77
COSTI DELLA PRODUZIONE			
AMMORTAMENTI E SVALUTAZIONI			
SVALUTAZIONE DEI CREDITI COMPRESI NELL'ATTIVO CIRCOLANTE			
Svalutazione crediti contributivi	-18.044.240,25	-24.852.923,06	6.808.682,81
Totale ammortamenti e svalutazioni	-18.044.240,25	-24.852.923,06	6.808.682,81
ONERI DIVERSI DI GESTIONE			
SPESE DI PERTINENZA DELL'ESERCIZIO			
Trasferimenti passivi - Al Fondo di rotazione per l'attuazione pol.comunitarie	-2.119.159,99	-5.871.613,63	3.752.453,64
Trasferimenti passivi - Al Fondo di rotazione art.25 L.845/1978	-6.742.672,88	-31.085.395,98	24.342.723,10
Trasferimenti passivi - Ai Fondi paritetici interprofessionali	-618.656.841,52	-406.489.047,38	-212.167.794,14
Trasferimenti passivi - Allo Stato art 1, comma 254, legge 228/2012	0,00	-82.000.000,00	82.000.000,00
Trasferimenti passivi - Allo Stato art 40 di 133/14	-292.343.544,00	-246.000.000,00	-46.343.544,00
Spese non classificabili in altre voci - Uscite varie	-16.434,90	-16.380,11	-54,79
Spese di amministrazione	-2.185.266,13	-3.016.735,55	831.469,42
Oneri per trasferimento allo stato delle economie derivanti dalla riduzione delle spese di amministrazione	-361.200,31	-418.315,32	57.115,01
Totale oneri diversi di gestione	-922.425.119,73	-774.897.487,97	-147.527.631,76
TOTALE COSTI DELLA PRODUZIONE (B)	-940.469.360	-799.750.411	-140.718.949
DIFFERENZA TRA VALORE E COSTI DELLA PRODUZIONE (A) + (-B)	149.181,17	112.853,35	36.327,82
PROVENTI E ONERI STRAORDINARI	-106.686,71	-54.760,54	-51.926,17
Eliminazione crediti contributivi	-2.278.154,92	-3.349.807,58	1.071.652,66
Prelievo dal fondo svalut crediti contribut per copertura perdita per eliminazioni	2.171.468,21	3.295.047,04	-1.123.578,83
RISULTATO PRIMA DELLE IMPOSTE (A) + (-B) + (-C) + (-D) + (E)	42.494,46	58.092,81	-15.598,35
IMPOSTE DELL'ESERCIZIO			
Oneri tributari	-42.494,46	-58.092,81	15.598,35
Totale imposte dell'esercizio	-42.494,46	-58.092,81	15.598,35
RISULTATO D'ESERCIZIO	0,00	0,00	0,00

Allegati

allegato n. 1

CREDITI CONTRIBUTIVI
FONDI DI ROTAZIONE E FONDI INTERPROFESSIONALI

DESCRIZIONE	Consistenza al 31/12/2014	Consistenza al 31/12/2013	VARIAZIONI
- Fondo di rotazione pol. com.	146.858.027,74	140.270.957,51	6.587.070,23
- Fondo di rotazione	70.651.199,87	65.798.485,17	4.852.714,70
DI CUI agricoli	9.937.679,20	8.320.823,89	1.616.855,31
Totale	217.509.227,61	206.069.442,68	11.439.784,93
- Fondo artigianato	14.910.191,42	13.161.168,55	1.749.022,87
- Fondo Cooperative	2.715.011,52	2.471.864,62	243.146,90
- For.te	16.767.614,98	15.143.812,90	1.623.802,08
- Fondimpresa	50.214.877,32	42.134.814,02	8.080.063,30
- Fondo PMI Conf.Api	11.106.821,59	10.093.877,47	1.012.944,12
- Fon.ter	9.447.538,29	8.927.504,05	520.034,24
- Fondirigenti	1.961.825,61	1.854.750,06	107.075,55
- Fon.dir	521.124,19	495.654,67	25.469,52
- Fondo Dir PMI	55.042,24	46.773,72	8.268,52
- Fondoprofessioni	2.266.446,02	1.963.809,40	302.636,62
- Fond.e.r.	1.648.390,35	1.414.552,76	233.837,59
- Fon.ar.com	8.713.754,52	6.395.851,04	2.317.903,48
- Fon.Agri	2.548.461,06	2.051.670,47	496.790,59
- Fondazienda	226.172,82	206.670,89	19.501,93
- Fondo Banche Assicurazioni	869.943,64	885.921,76	-15.978,12
- Formazienda	2.408.335,98	1.369.191,48	1.039.144,50
- Fonditalia	2.956.013,04	1.961.233,48	994.779,56
- Fondo Servizi pubblici	145.497,29	152.963,91	-7.466,62
- Fon. Serv. Pubbl. Industriali	493.948,52	344.558,61	149.389,91
- Fo.In.Coop	1.244,73	1.413,43	-168,70
- Fond.Agri	21.439,62	25.250,99	-3.811,37
- Fondolavoro	115.191,93	57.955,57	57.236,36
Totale Fondi	130.114.886,68	111.161.263,85	18.953.622,83
TOTALE GENERALE	347.624.114,29	317.230.706,53	30.393.407,76

allegato n. 2

Analisi del debito per contributi da destinare al finanziamento dei
Fondi paritetici interprofessionali di cui all'art.118 L. 388/2000.

Descrizione	Consistenza al 31/12/2014
Debito per contributi da destinare al finanziamento del Fondo Artigianato Formazione di cui al D.M. 31.10.01 ai sensi del comma 2 dell'art.118 della legge 388/2000	16.586.017,03
Debito per contributi da destinare al finanziamento del Fon.Coop di cui al D.M.10.5.02 ai sensi del comma 2 dell'art.118 della legge 388/2000	10.453.830,06
Debito per contributi da destinare al finanziamento del For.Te di cui al D.M. 31.10.2002 ai sensi del comma 2 dell'art. 118 della legge 388/2000	29.228.409,75
Debito per contributi da destinare al finanziamento del Fondimpresa di cui al D.M. 28.11.2002 ai sensi del comma 2 dell'art. 118 della legge 388/2000	127.204.608,14
Debito per contributi da destinare al finanziamento del Fondo Formazione PMI di cui al D.M. 21.01.2003 ai sensi del comma 2 dell'art. 118 della legge 388/2000	10.901.396,25
Debito per contributi da destinare al finanziamento del Fon.Ter di cui al D.M. 24.02.2003 ai sensi del comma 2 dell'art. 118 della legge 118 della legge 388/2000	8.971.261,20
Debito per contributi da destinare al finanziamento del Fondirigenti di cui al D.M. 06.03.2003 ai sensi del comma 2 dell'art. 118 della legge 388/2000	7.525.133,62
Debito per contributi da destinare al finanziamento del Fon.Dir di cui al D.M. 06.03.2003 ai sensi del comma 2 dell'art. 118 della legge 388/2000	2.681.912,95
Debito per contributi da destinare al finanziamento del Fon.Dirigenti PMI di cui al D.M. 04.08.2003 ai sensi del comma 2 dell'art. 118 della legge 388/2000	92.431,06
Debito per contributi da destinare al finanziamento del Fondo per gli studi professionali di cui al D.M. 29.12.2003 ai sensi del comma 2 dell'art. 118 della legge 388/2000	3.179.269,20
Debito per contributi da destinare al finanziamento del Fondo per gli Enti Religiosi di cui al D.M. 01/09/2005 ai sensi del comma 2 dell'art. 118 della legge 388/2000	2.695.046,21
Debito per contributi da destinare al finanziamento del Fon.ar.com. di cui al D.M. 06/03/2006 ai sensi del comma 2 dell'art. 118 della legge 388/2000	17.057.842,56
Debito per contributi da destinare al finanziamento del For Agri di cui al D.M. 28/02/2007 ai sensi del comma 2 dell'art. 118 della legge 388/2000	7.324.714,27
Debito per contributi da destinare al finanziamento del Fondazienda ed aziende ad essi collegate di cui al D.M. 28/02/2007 ai sensi del comma 2 dell'art. 118 della legge 388/2000	344.739,40
Debito per contributi da destinare al finanziamento del Fondo Banche Assicurazioni di cui al D.M. 28/02/2007 ai sensi del comma 2 dell'art. 118 della legge 388/2000	13.595.709,66
Debito per contributi da destinare al finanziamento del Formazienda di cui al D.M. 251/2008 ai sensi del comma 2 dell'art. 118 della legge 388/2000	6.223.060,40
Debito per contributi da destinare al finanziamento del Fondo Lavoratori dell'Industria e piccole e medie imprese di cui al D.M. del 12 febbraio 2009 ai sensi del comma 2 dell'art. 118 della legge 388/2000	6.121.271,35
Debito per contributi da destinare al Fondo per i servizi pubblici	299.950,86
Debito per contributi da destinare al finanziamento del Fondo Formazione servizi Pubblici Industriali di cui al D.M. 257/2010 ai sensi del comma 2 dell'art. 118 della legge 388/2000	2.843.072,21
Debito per contributi da destinare al finanziamento del FO.IN.COOP di cui al D.M. 403/V/2010 ai sensi del comma 2 dell'art. 118 della legge 388/2000	3.733,17
Debito per contributi da destinare al finanziamento del FOND.AGRI di cui al D.M. 94/V/2011 ai sensi del comma 2 dell'art. 118 della legge 388/2000	26.696,70
Debito per contributi da destinare al finanziamento del FONDOLAVORO ai sensi del comma 2 dell'art. 118 della legge 388/2000	229.259,51
TOTALE	273.589.365,56

allegato n. 3

CONTRIBUTI PER IL FINANZIAMENTO DEI FONDI DI ROTAZIONE E
DEI FONDI PARITETICI INTERPROFESSIONALI NAZIONALI

DESCRIZIONE	ANNO 2014	ANNO 2013	VARIAZIONI
	Consuntivo	Consuntivo	
Gettito dell'aliquota 0,20% dovuto dalle aziende non aderenti ai Fondi paritetici interprofessionali nazionali destinato al Fondo di rotazione per le politiche comunitarie di cui all'art. 5 legge n. 183/1987 - art. 1, comma 72, della legge 549/1995	144.409.612,22	127.491.495,61	16.918.116,61
Gettito dell'aliquota 0,10% dovuto dalle aziende non aderenti ai Fondi paritetici interprofessionali nazionali destinato al Fondo di rotazione di cui all'art.25 legge n. 845/1978	72.205.770,65	63.746.080,16	8.459.690,49
Gettito dell'aliquota dovuto dalle aziende aderenti al Fondo artigiano formazione di cui al D.M. 31.10.01 ai sensi del comma 2 dell'art.118 della legge 388/2000	34.242.851,16	32.782.915,63	1.459.935,53
Gettito dell'aliquota dovuto dalle aziende aderenti al Fondo paritetico interprofessionale per la formazione continua nelle imprese cooperative di cui al D.M.10.5.02 ai sensi del comma 2 dell'art.118 della legge 388/2000	32.043.060,26	26.550.905,41	5.492.154,85
Gettito dell'aliquota dovuto dalle aziende aderenti al Fondo per i lavoratori del commercio, del turismo, dei servizi e dei trasporti di cui al D.M. 31.10.2002 ai sensi del comma 2 dell'art. 118 della legge 388/2000	79.883.847,55	69.740.748,40	10.143.099,15
Gettito dell'aliquota dovuto dalle aziende aderenti al Fondo per i lavoratori delle imprese industriali di cui al D.M. 28.11.2002 ai sensi del comma 2 dell'art. 118 della legge 388/2000	357.174.775,21	292.586.751,89	64.588.023,32
Gettito dell'aliquota dovuto dalle aziende aderenti al Fondo per i lavoratori delle piccole e medie imprese industriali di cui al D.M. 21.01.2003 ai sensi del comma 2 dell'art. 118 della legge 388/2000	17.245.846,83	17.374.321,65	-128.474,82
Gettito dell'aliquota dovuto dalle aziende aderenti al Fondo per i lavoratori delle impr. del settore terziario comparti turismo e distribuzione-servizi di cui al D.M. 24.02.2003 ai sensi del comma 2 dell'art. 118 della legge 118 della legge 388/2000	13.121.922,61	12.217.426,32	904.496,29
Gettito dell'aliquota dovuto dalle aziende aderenti al Fondo per dirigenti industriali di cui al D.M. 06.03.2003 ai sensi del comma 2 dell'art. 118 della legge 388/2000	29.685.594,05	25.374.644,99	4.310.949,06
Gettito dell'aliquota dovuto dalle aziende aderenti al Fondo per dirig.ti del terziario di cui al D.M. 06.03.2003 ai sensi del comma 2 dell'art. 118 della legge 388/2000	10.533.705,04	9.429.107,09	1.104.597,95
Gettito dell'aliquota dovuto dalle aziende aderenti al Fondo per dirig.ti PMI di cui al D.M. 04.08.2003 ai sensi del comma 2 dell'art. 118 della legge 388/2000	256.715,31	255.143,66	1.571,65
Gettito dell'aliquota dovuto dalle aziende aderenti al Fondo per gli studi professionali ed aziende ad essi collegate di cui al D.M. 29.12.2003 ai sensi del comma 2 dell'art. 118 della legge 388/2000	8.239.490,79	7.647.484,22	592.006,57
Gettito dell'aliquota dovuto dalle aziende aderenti al Fondo Enti Religiosi di cui al D.M. 01.09.2005 ai sensi del comma 2 dell'art. 118 della legge 388/2000	6.544.755,80	5.960.394,32	584.361,48
Gettito dell'aliquota dovuto dalle aziende aderenti al Fondo Artigiani e Commercianti di cui al D.M 06 marzo 2006 ai sensi del comma 2 dell'art. 118 della legge 388/2000	36.065.210,29	26.028.516,50	10.036.693,79
Gettito dell'aliquota dovuto dalle aziende aderenti al FOR. AGRI di cui al D.M.28/02/2007 ai sensi del comma 2 dell'art. 118 della legge 388/2000	6.722.960,97	5.983.753,41	739.207,56
Gettito dell'aliquota dovuto dalle aziende aderenti al Fondazienda di cui al D.M 28/02/2007 ai sensi del comma 2 dell'art. 118 della legge 388/2000	227.605,88	337.025,60	-109.419,72
Gettito dell'aliquota dovuto dalle aziende aderenti al Fondo Banche Assicurazioni di cui al D.M 28/02/2007 ai sensi del comma 2 dell'art. 118 della legge 388/2000	52.807.578,96	48.303.973,91	4.503.605,05
Gettito dell'aliquota dovuto dalle aziende aderenti al Formazienda di cui al D.M 251/V/2008 del 31/10/2008 ai sensi del comma 2 dell'art. 118 della legge 388/2000	15.359.886,23	9.066.042,74	6.293.843,49
Gettito dell'aliquota dovuto dalle aziende aderenti al Fonditalia ai sensi del comma 2 dell'art. 118 della legge 388/2000	11.047.413,20	7.948.937,56	3.098.475,64
Gettito dell'aliquota dovuto dalle aziende aderenti al Fondo Servizi pubblici ai sensi del comma 2 dell'art. 118 della legge 388/2000	2.298,64	1.054,94	1.243,70
Gettito dell'aliquota dovuto dalle aziende aderenti al Fondo Form. Servizi Pubblici Industriali ai sensi del comma 2 dell'art. 118 della legge 388/2000	9.422.580,41	7.724.033,01	1.698.547,40
Gettito dell'aliquota dovuto dalle aziende aderenti al Fondo Interprof Cooperative ai sensi del comma 2 dell'art. 118 della legge 388/2000	3.775,25	5.172,33	-1.397,08
Gettito dell'aliquota dovuto dalle aziende aderenti al Fondo Agricoltura ai sensi del comma 2 dell'art. 118 della legge 388/2000	0,00	69.918,53	-69.918,53
Gettito dell'aliquota dovuto dalle aziende aderenti al Fondolavoro ai sensi del comma 2 dell'art. 118 della legge 388/2000	368.222,41	265.977,86	102.244,55
TOTALE	937.615.479,72	796.891.825,74	140.723.653,98

allegato n. 4

**TRASFERIMENTI DALLA GESTIONE PER GLI INTERVENTI ASSISTENZIALI
E DI SOSTEGNO ALLE GESTIONI PREVIDENZIALI**

	ANNO 2014 Consuntivo	ANNO 2013 Consuntivo	DIFFERENZE
COPERTURA DELLE MINORI ENTRATE DERIVANTI:			
- dalla riduzione del minimale contributivo art. 1, comma 2, del D.L. n. 338/1989, convertito nella L. n. 389/1989	1.448.763,00	1.448.763,00	0,00
- dalla riduzione di entrate contributive di cui all'art. 3, commi 1 e 2 del D.L. n. 318/1996 convertito nella L. n. 402/1996	346.093,00	346.093,00	0,00
- dal minor gettito contributivo derivante dalla esclusione dall'imponibile degli emolumenti per carichi di famiglia di cui all'art.3 della L. 876/1986	18.723,53	18.723,53	0,00
- dalla riduzione di entrate contributive prevista dai contratti di riallineamento di cui all'art. 23 della L. 196/1997	34.934,00	34.934,00	0,00
- dalla riduzione di entrate contributive derivante dalle modifiche di alcune disposizioni che regolano il settore dell'artigianato di cui all'art. 13, comma 4 della L. 57/2001	31.042,00	31.042,00	0,00
TOTALE	1.879.555,53	1.879.555,53	0,00

All. 5

TRASFERIMENTI PASSIVI AI FONDI DI ROTAZIONE E
DEI FONDI PARITETICI INTERPROFESSIONALI NAZIONALI

TRASFERIMENTI PASSIVI:	Anno 2014 Consuntivo
Fondo di rotazione per le politiche comunitarie (MEF)	2.119.159,99
Fondo di rotazione (Ministero del lavoro)	6.742.672,88
Fondo Artigianato Formazione	28.371.692,40
Fon.Coop	27.717.411,25
For.Te	67.806.310,28
Fondimpresa	308.299.605,65
Fondo Formazione PMI	14.164.027,66
Fon.Ter	10.567.365,96
Fondirigenti	25.574.248,49
Fon.Dir.	9.098.521,73
Fondo Dirigenti PMI	220.757,45
Fondo Professioni	6.846.065,81
Fondo Enti Religiosi	5.545.208,54
Fon.ar.com.	31.002.978,40
For. Agri	6.474.781,58
Fondazienda	222.225,58
Fondo Banche Assicurazioni	45.541.276,93
Formazienda	13.086.623,32
Fonditalia	9.622.016,70
Fondo Servizi pubblici	2.293,73
Fondo Servizi Pubblici Industriali	8.159.788,53
Fo.In.Coop	3.793,78
Fond.Agri	96,26
Fondolavoro	329.751,49
TOTALE.....	627.518.674,39

Istituto Nazionale della Previdenza Sociale

E - Gestione per la riscossione dei contributi del fondo per le politiche migratorie

Rendiconto per l'anno 2014

SINTESI DELLA SITUAZIONE ECONOMICA E PATRIMONIALE (IN MIGLIAIA)

	ANNO 2014 RENDICONTO	ANNO 2013 RENDICONTO	VARIAZIONI
VALORE DELLA PRODUZIONE			
PROVENTI E CORRISPETTIVI PER LA PRODUZIONE DELLE PRESTAZIONI E/O SERVIZI			
Aliquote contributive a carico dei datori di lavoro e/o degli iscritti	421	520	-99
Totale proventi e corrispettivi per la produzione delle prestazioni e/o servizi	421	520	-99
ALTRI RICAVI E PROVENTI			
Entrate non classificabili in altre voci	2	2	0
Totale altri ricavi e proventi	2	2	0
TOTALE VALORE DELLA PRODUZIONE (A)	423	522	-99
COSTO DELLA PRODUZIONE			
ONERI DIVERSI DI GESTIONE			
Trasferimenti passivi	-335	-447	112
Spese di amministrazione	-79	-69	-10
TOTALE COSTI DELLA PRODUZIONE (B)	-414	-516	102
DIFFERENZA TRA VALORE E COSTI DELLA PRODUZIONE (A) + (-B)	9	6	3
Oneri finanziari e straordinari	-6	-3	-3
RISULTATO PRIMA DELLE IMPOSTE	3	3	0
IMPOSTE DELL'ESERCIZIO	-3	-3	0
Oneri tributari	-3	-3	0
RISULTATO D'ESERCIZIO	0	0	0

In relazione alle principali voci del Prospetto relativo al Fondo Nazionale per le politiche migratorie, si segnala quanto segue.

Valore della produzione 0,423 mln.

Proventi e corrispettivi per la produzione delle prestazioni e/o servizi

Contributi a carico dei datori di lavoro - Iscritti per 0,421 mln (all. n.2), attengono ai contributi destinati al Fondo Nazionale per le politiche migratorie.

Entrate non classificabili in altre voci – Pari a 0,002 mln, attengono principalmente alle sanzioni civili e amministrative dovute dai datori di lavoro per il ritardato o omesso pagamento dei contributi e agli interessi per il versamento dilazionato degli stessi.

Costi della produzione 0,414 mln

Oneri diversi di gestione

Trasferimenti passivi – Pari a 0,335 mln, derivano dalla differenza tra le entrate e le uscite dell'anno e si riferiscono alle somme da trasferire allo Stato per il finanziamento del Fondo Nazionale per le politiche migratorie.

Spese di amministrazione – Ammontano a 0,079 mln e rappresentano la quota parte delle spese di amministrazione complessive dell'Istituto attribuite alla Gestione in base ai criteri previsti dal vigente Regolamento per l'amministrazione e la contabilità, che stabilisce che le spese generali di amministrazione, rilevate dall'Istituto nel loro complesso, vengano ripartite tra le gestioni in base ai costi effettivamente sostenuti per ciascuna di esse.

**GESTIONE PER LA RISCOSSIONE DEI CONTRIBUTI DEL FONDO PER LA
FORMAZIONE PROFESSIONALE DI CUI ALL'ART. 5 della LEGGE 24/6/1997 n. 196
e FONDO NAZIONALE PER LE POLITICHE MIGRATORIE - D. L.vo 286/1998**

GTV

Spese di amministrazione attribuite alla Gestione

AGGREGATI	ANNO 2013	ANNO 2014
SPESE PER IL PERSONALE	50.163,24	59.108,73
SPESE PER SERVIZI SVOLTI DA ALTRI ENTI:		
- Amministrazione Postale		
- Banche e Uffici C/c postali	0,00	0,00
- Altri Enti	2,00	1,29
SPESE POSTALI, TELEGRAF. E TELEFONICHE	1.645,00	1.849,00
ILLUMINAZIONE, FORZA MOTRICE, RISCALD. CONDIZIONAMENTO, CONDUZIONE, PULIZIA, VIGILANZA, FITTO LOCALI, MANUTENZIONE E ADATTAMENTO STABILI STRUMENTALI	4.444,00	4.153,00
SPESE PER ACCERTAMENTI SANITARI		
SPESE LEGALI	132,39	130,44
SPESE PER I SERVIZI INFORMATICI E AMM.TO APPARECCHIATURE INFORMATICHE	1.719,00	1.705,00
ALTRE SPESE	4.683,34	4.702,00
di cui spese per il servizio reso dagli Agenti della riscossione per il recupero dei Crediti Contributivi	193,00	83,00
TOTALE	62.788,97	71.649,46
meno RECUPERI	1.646,00	3.104,00
meno RESIDUI INSUSS. PASSIVI	100,00	65,00
TOTALE NETTO	61.042,97	68.480,46

Si commentano di seguito le principali voci patrimoniali.

Attivo circolante

Residui attivi – Iscritti in 0,346 mln, sono costituiti quasi integralmente da crediti verso le aziende, di cui 0,320 mln per contributi e 0,026 mln per sanzioni.


Crediti verso la Gias - Pari a 1,532 mln, riguardano sgravi contributivi.

Credito in conto corrente con l'Inps - Ammonta a 0,791 mln, rappresenta la disponibilità finanziaria della Gestione.

Debiti

Residui passivi – Pari a 2,661 mln, riguardano il debito, per contributi accertati e non riscossi a fine esercizio, verso lo Stato per il finanziamento del Fondo Nazionale per le politiche migratorie.

Il Direttore centrale
bilanci e servizi fiscali



Il Direttore generale



INPS - UFF. OO.CC. - Pervenuto il 24 LUG. 2015

Rendiconto

**GESTIONE PER LA RISCOSSIONE DEI CONTRIBUTI DEL
FONDO PER LA FORMAZIONE PROFESSIONALE E DEL
FONDO PER LE POLITICHE MIGRATORIE
SITUAZIONE PATRIMONIALE AL 31 DICEMBRE 2014**

ATTIVO

DENOMINAZIONE DEL CONTO	Consistenza al 31/12/2014	Consistenza al 31/12/2013	Variazioni
ATTIVO CIRCOLANTE			
RESIDUI ATTIVI			
Crediti verso iscritti, soci e terzi	345.671,23	336.634,93	9.036,30
Crediti per aliquote contributive a carico dei datori di lavoro e/o degli iscritti	320.004,86	311.341,99	8.662,87
Fondo svalutazione crediti per prestazioni da recuperare			
Crediti per entrate non class in altre voci Crediti per sanz civ. ed amm.	25.666,37	25.292,94	373,43
Crediti verso la GIAS	1.532.381,14	1.532.381,14	0,00
Disponibilità liquide			
Credito in conto corrente con l'inps	790.928,34	464.924,02	326.004,32
TOTALE ATTIVO	2.668.980,71	2.333.940,09	335.040,62

**GESTIONE PER LA RISCOSSIONE DEI CONTRIBUTI DEL
FONDO PER LA FORMAZIONE PROFESSIONALE E DEL
FONDO PER LE POLITICHE MIGRATORIE
SITUAZIONE PATRIMONIALE AL 31 DICEMBRE 2014**

PASSIVO

DENOMINAZIONE DEL CONTO	Consistenza al 31/12/2014	Consistenza al 31/12/2013	Variazioni
DEBITI			
RESIDUI PASSIVI			
Debiti verso lo Stato e altri soggetti pubblici	2.661.485,28	2.326.444,66	335.040,62
Debiti per trasf. Pass. allo Stato e ad altri soggetti pubblici - D.L. 286/1997	2.661.485,28	2.326.444,66	335.040,62
Debiti diversi			
Debiti verso istituti di previdenza per oneri finanziari	7.495,43	7.495,43	0,00
TOTALE PASSIVO	2.668.980,71	2.333.940,09	335.040,62

I SINDACI

Daniela Carlà
 Giorgio Danieli - Benito Di Troia - Danilo Festa
 Antonino Galloni - Mariano Martone - Roberto Nicolò

Il Presidente

Tito Boeri

**GESTIONE PER LA RISCOSSIONE DEI CONTRIBUTI DEL
FONDO PER LA FORMAZIONE PROFESSIONALE E DEL
FONDO PER LE POLITICHE MIGRATORIE**

CONTO ECONOMICO GTV

Denominazione Conto	ANNO 2014 RENDICONTO	ANNO 2013 RENDICONTO	VARIAZIONI
VALORE DELLA PRODUZIONE			
PROVENTI E CORRISPETTIVI PER LA PRODUZIONE DELLE PRESTAZIONI E/O SERVIZI			
ENTRATE ACCERTATE NELL'ESERCIZIO			
Aliquote contributive a carico dei datori di lavoro e/o degli iscritti	421.566,33	520.483,63	(98.917,30)
Poste correttive delle entrate correnti - Rimborso contributi	-141,31	-395,73	254,42
Totale proventi e corrispettivi per la produzione delle prestazioni e/o servizi	421.425,02	520.087,90	-98.662,88
ALTRI RICAVI E PROVENTI			
ENTRATE ACCERTATE NELL'ESERCIZIO			
Entrate non classificabili in altre voci - Sanzioni civili e amministrative	1.891,61	2.192,71	-301,10
Totale altri ricavi proventi	1.891,61	2.192,71	-301,10
TOTALE VALORE DELLA PRODUZIONE (A)	423.316,63	522.280,61	-98.963,98
COSTI DELLA PRODUZIONE			
ONERI DIVERSI DI GESTIONE			
SPESE DI PERTINENZA DELL'ESERCIZIO			
Trasferimenti passivi - Al Fondo nazionale per le politiche migratorie	-335.040,62	-447.120,02	112.079,40
Spese di amministrazione	-68.480,46	-61.042,97	-7.437,49
Oneri per trasferimento allo stato delle economie derivanti dalla riduzione delle spese di amministrazione	-10.830,76	-8.374,12	-2.456,64
Oneri per trasferimento allo stato delle economie derivanti dalla riduzione delle spese di amministrazione			
Totale oneri diversi di gestione	-414.351,84	-516.537,11	102.185,27
TOTALE COSTI DELLA PRODUZIONE (B)	-414.351,84	-516.537,11	102.185,27
DIFFERENZA TRA VALORE E COSTI DELLA PRODUZIONE (A) + (-B)	8.964,79	5.743,50	3.221,29
Eliminazione crediti contributivi	-6.360,84	-3.230,94	-3.129,90
RISULTATO PRIMA DELLE IMPOSTE (A) + (-B) + (-C) + (-D) + (E)	2.603,95	2.512,56	91,39
IMPOSTE DELL'ESERCIZIO			
Oneri tributari	-2.603,95	-2.512,56	-91,39
Totale imposte dell'esercizio	-2.603,95	-2.512,56	-91,39
RISULTATO D'ESERCIZIO	0,00	0,00	0,00

Allegati

**CREDITI CONTRIBUTIVI DEL FONDO PER LA FORMAZIONE PROFESSIONALE E
DEL FONDO NAZIONALE PER LE POLITICHE MIGRATORIE**

all. n. 1

DESCRIZIONE	IMPORTI 31.12.2014	IMPORTI 31.12.2013
Di competenza del Fondo nazionale per le politiche migratorie ai sensi dell'art. 45 del D.L.vo 286/1998:	320.004,86	311.341,99
- Ai sensi dell'art. 25, comma 2, del D.L.vo 286/1998:		
- Derivanti da denunce-rendiconto	82.320,29	82.320,29
- Ai sensi dell'art. 25, comma 2, del D. L.vo 286/1998:		
- Accertati per i lavoratori agricoli dipendenti	237.684,57	229.021,70
TOTALE.....	320.004,86	311.341,99

CONTRIBUTI FONDO PER LE POLITICHE MIGRATORIE

all. 2

DESCRIZIONE	consuntivo 2 0 1 4
Di competenza del Fondo per la formazione professionale	0,00
- Ai sensi dell'art. 5, legge 196/1997	
- Accertati con il sistema della denuncia rendiconto	0,00
Di competenza del Fondo nazionale politiche migratorie	421.566,33
Ai sensi dell'art.13, comma 2, legge 943/1986	
- Accertati per gli agricoli dipendenti	2,86
Ai sensi dell'art. 25, comma 2, del D. L.vo 286/1998:	
- Accertati con il sistema della denuncia-rendiconto	30.821,62
- Accertati per i lavoratori agricoli dipendenti	390.741,85
TOTALE.....	421.566,33

**CREDITI PER SANZIONI DEL FONDO PER LA FORMAZIONE PROFESSIONALE E
DEL FONDO NAZIONALE PER LE POLITICHE MIGRATORIE**

all. 3

DESCRIZIONE	IMPORTI 31.12.2014	IMPORTI 31.12.2013
Di competenza del Fondo per la form profess ai sensi dell'art. 5 della legge 196/1997:		
- Derivanti da denunce-rendiconto.....	-	-
Di competenza del Fondo nazionale per le politiche migratorie ai sensi dell'art. 45 del D.L.vo 286/1998:	25.666,37	-
- ai sensi dell'art. 25, comma 2, del D.L.vo 286/1998:		
- Derivanti da denunce-rendiconto.....	-	-
- Accertati per i lavoratori agricoli dipendenti.....	25.666,37	
TOTALE.....	25.666,37	-



2014

Bilancio consuntivo

28. Gestione per la riscossione dei contributi per le prestazioni del Servizio Sanitario Nazionale da destinare allo Stato già di pertinenza delle Regioni e Province autonome

Relazione del Direttore generale

Nella presente gestione vengono evidenziati i contributi e le relative somme aggiuntive, accertati per periodi pregressi, per le prestazioni del Servizio Sanitario Nazionale, di cui all'art. 31 della legge 28 febbraio 1986 n. 41, già di pertinenza delle Regioni e Province autonome, da destinare allo Stato.

Nella tabella che segue, sono state riportate le fondamentali voci di entrata e di uscita del conto economico per il 2014, raffrontate con i corrispondenti dati rendicontati per il 2013.

Gestione per la riscossione dei contributi per le prestazioni del Servizio Sanitario Nazionale da destinare allo Stato già di pertinenza delle Regioni e Province autonome

SINTESI DELLA SITUAZIONE ECONOMICA

(in migliaia di euro)

Codice Conto	CONTO ECONOMICO	Consuntivo 2014	Consuntivo 2013	Variazioni
	AVANZO / DISAVANZO PATRIMONIALE ALL'INIZIO DELL'ESERCIZIO	0	0	0
A	VALORE DELLA PRODUZIONE			
CEA.01	PROVENTI E CORRISPETTIVI PER LA PRODUZIONE DELLE PRESTAZIONI E/O SERVIZI			
	ENTRATE ACCERTATE NELL'ESERCIZIO			
	Aliquote contributive a carico dei datori di lavoro e/o degli iscritti	612	1.667	-1.055
	Poste correttive e compensative di entrate correnti - <i>Rimborso di contributi</i>	-564	-997	433
	Quote di partecipazione degli iscritti all'onere di specifiche gestioni	47	129	-82
	Altri ricavi e proventi	2.411	1.965	446
	TOTALE VALORE DELLA PRODUZIONE (A)	2.506	2.764	-258
B	COSTO DELLA PRODUZIONE			
CEB.10	AMMORTAMENTI E SVALUTAZIONI			
CEB.10.d	Svalutazione crediti contributivi	-408	-19.235	18.827
CEB.14	ONERI DIVERSI DI GESTIONE			
	SPESE DI PERTINENZA DELL'ESERCIZIO			
	Trasferimenti passivi	-6.937	-222	-6.715
	Altre spese d'esercizio	-61	-78	17
	TOTALE COSTI DELLA PRODUZIONE (B)	-7.406	-19.535	12.129
	DIFFERENZA TRA VALORE E COSTI DELLA PRODUZIONE	-4.900	-16.771	11.871
C	PROVENTI E ONERI FINANZIARI			
	ALTRI PROVENTI E ONERI FINANZIARI			
	Redditi e proventi patrimoniali	-1	0	-1
	ALTRI PROVENTI E ONERI STRAORDINARI			
	Proventi e oneri straordinari	4.900	16.773	-11.873
	RISULTATO PRIMA DELLE IMPOSTE	-1	2	-3
	IMPOSTE DELL'ESERCIZIO	0	-2	2
	RISULTATO D'ESERCIZIO	-1	0	-1
	AVANZO / DISAVANZO ECONOMICO	0	0	0
	AVANZO / DISAVANZO PATRIMONIALE AL TERMINE DELL'ESERCIZIO	0	0	0

Conto economico

Valore della produzione: 2 mln

Contributi a carico dei datori di lavoro e/o degli iscritti - Pari a 612 mgl si riferiscono a contributi accertati tramite l'attività ispettiva svolta dall'Istituto, nonché a pratiche di condono, di cui:

- 592 mgl per i lavoratori autonomi
- 20 mgl per i lavoratori dipendenti

Poste correttive e compensative delle entrate - Pari a 564 mgl attengono interamente ai rimborsi di contributi indebiti.

Entrate non classificabili in altre voci - Iscritte per complessivi 2 mln, si riferiscono principalmente alle somme aggiuntive (sanzioni civili, amministrative, multe e ammende) dovute per il ritardato o omesso versamento, parziale o totale, dei contributi, a entrate varie e a interessi per il versamento dilazionato o differito dei contributi.

Costo della produzione: 7,406 mln

Svalutazioni e deprezzamenti - Riguardano l'assegnazione al Fondo svalutazione crediti contributivi della presunta irrecuperabilità dei crediti stessi per 408 mgl, derivante dall'applicazione delle diverse percentuali di svalutazione crediti di alcune procedure di accertamento dei contributi. L'operazione, peraltro, nulla modifica nei rapporti finanziari intrattenuti con lo Stato, in quanto questi, come noto, si basano sulle somme realmente riscosse.

Spese di amministrazione - Sono state iscritte per 61 mgl e rappresentano la quota parte delle spese di amministrazione dell'Istituto attribuite alla Gestione per lo svolgimento dei relativi compiti in base ai criteri previsti dal Regolamento di contabilità, che stabilisce che le spese generali di amministrazione rilevate dall'Istituto nel loro complesso vengono ripartite fra le gestioni in base ai costi effettivamente sostenuti per ciascuna di esse.

In apposita tabella si riportano i dati delle spese di amministrazione dell'anno, suddivisi per grandi aggregati.

Spese di amministrazione
(in migliaia)

Aggregati	Consuntivo 2014	Consuntivo 2013
Spese per il personale	25	33
Spese per servizi affidati ad altri enti	25	34
Spese postali, telegrafiche e telefoniche	2	2
Illuminazione, forza motrice, riscaldamento, condizionamento, conduzione, pulizia, vigilanza, fitto locali, manutenzione e adattamento stabili strumentali.	4	7
Spese legali	4	4
Spese per servizi informatici e amm.to apparecchiature informatiche	2	2
Altre spese	4	12
Totale	66	94
Meno recuperi	4	16
Meno residui insussistenti passivi	1	(...)
Totale netto	61	78

Variazioni patrimoniali straordinarie – L'eliminazione di residui attivi per irrecuperabilità di crediti contributivi e crediti per sanzioni, pari a 11 mln è compensata dal corrispondente prelievo dal fondo svalutazione crediti.

Stato patrimoniale

L'esame delle principali componenti dello stato patrimoniale evidenzia quanto segue.

Attivo: 874 mln

Residui attivi - Pari a 2.319 mln sono costituiti:

da 2.133 mln di crediti contributivi verso le aziende di cui 310 mln relativi a crediti ceduti alla SCCI Spa e 1.823 mln a crediti non ceduti; tale importo è rettificato dal fondo svalutazione crediti contributivi, iscritto per 2.112 mln;

da 183 mln di crediti per sanzioni civili e amministrative di cui 81 mln riferiti a crediti ceduti alla SCCI Spa e 102 mln a crediti non ceduti;

da 2 mln relativi al credito verso le Regioni per contributi dovuti per la copertura assicurativa degli apprendisti artigiani;

da 1 mln riferito a crediti per sgravi di contributi di pertinenza del S.S.N., per i quali la Gestione degli interventi assistenziali rileva il credito verso lo Stato e, contestualmente, il debito verso la presente Gestione;

Nel prospetto che segue viene fornito un riepilogo, per procedura di riscossione, dei crediti ceduti e non ceduti:

Crediti verso le aziende al 31/12/2014
(in migliaia)

Descrizione	Crediti ceduti alla scii spa	Crediti non ceduti	Totale crediti
Cediti contributivi			
Derivanti da denunce - rendiconto DM 10/M	271.767	-	271.767
Per i lavoratori domestici	-	578	578
Per i lavoratori agricoli dipendenti	-	410.697	410.697
Provenienti dalle Casse Marittime	-	4.781	4.781
Per i coltivatori diretti, mezzadri e coloni	-	76.555	76.555
Per gli artigiani	24.359	58	24.417
Per gli esercenti attività commerciale	13.768	216	13.984
Per i liberi professionisti	-	55.524	55.524
Derivanti da denunce-rendiconto DM/10S	-	1.274.993	1.274.993
Totale crediti contributivi	309.894	1.823.402	2.133.296
Crediti per sanzioni			
Derivanti da denunce - rendiconto DM 10/M	(...)	-	(...)
Per i lavoratori domestici	-	112	112
Per i lavoratori agricoli dipendenti	-	56.910	56.910
Provenienti tramite le Casse Marittime	-	167	167
Per coltivatori diretti mezzadri e coloni	-	1.718	1.718
Per gli artigiani	12.661	107	12.768
Per gli esercenti attività commerciale	68.034	304	68.338
Per i liberi professionisti	-	3.270	3.270
Derivanti da denunce - rendiconto DM 10/S	-	39.548	39.548
Totale crediti per sanzioni	80.695	102.136	182.831
Totale generale dei crediti	390.589	1.925.538	2.316.127

Disponibilità liquide - Ammontano a 666 mln e rappresentano le disponibilità della Gestione depositate nel conto corrente intrattenuto con l'INPS derivanti, principalmente, dalle somme riscosse e non versate allo Stato entro l'anno nonché da quelle necessarie a far fronte al debito per rimborso di contributi e per oneri finanziari.

Debiti: 874 mln

Debiti verso lo Stato ed altri soggetti pubblici - Sono costituiti dai debiti per trasferimenti passivi allo Stato pari a 1.390 mln, rettificati per 905 mln. dalla presunta insussistenza dei residui passivi.

Debiti diversi - Sono costituiti da:

- debito per oneri finanziari per la cessione dei crediti di cui all'art. 13, c. 6 della Legge 23 /12/1998, n.448 pari a 48 mln;
- debito per contributi da rimborsare pari a 341 mln.

Il Direttore centrale bilanci
e servizi fiscali



Il Direttore generale



rendiconto

AS
SITUAZIONE PATRIMONIALE AL 31 DICEMBRE 2014

ATTIVO				
Codice conto	Denominazione Conto	Consistenza al 31/12/2014	Consistenza al 31/12/2013	Variazioni
C	ATTIVO CIRCOLANTE			
II	Residui attivi			
2	Crediti verso iscritti, soci e terzi			
	Crediti per aliquote contributive a carico dei datori di lavoro e/o degli iscritti	2.133.297.748,62	2.149.090.809,26	-15.793.060,64
	Fondo svalutazione crediti contributivi	-2.111.964.771,59	-2.127.229.574,03	15.264.802,44
	Credito per poste correttive e compensative di spese correnti	235.693,59	235.693,59	-
	Crediti verso iscritti soci e terzi per entrate non classificabili in altre voci	182.831.259,76	183.021.364,59	-190.104,83
4	Crediti verso lo Stato ed altri soggetti pubblici			
	Crediti per trasferimenti da parte delle Regioni	1.893.867,62	1.893.867,62	-
5	Crediti verso altri			
	Rapporti di credito tra gestioni per conto terzi e Gias	1.045.414,75	1.045.414,75	-
	TOTALE	207.339.212,75	208.057.575,78	-718.363,03
IV	Disponibilità liquide			
3	Denaro e valori in cassa			
	Rapporti di c/c tra le gestioni e la gestione per la produzione di servizi	666.217.136,64	658.771.523,13	7.445.613,51
	TOTALE	666.217.136,64	658.771.523,13	7.445.613,51
	TOTALE ATTIVO CIRCOLANTE	873.556.349,39	866.829.098,91	6.727.250,48
	TOTALE ATTIVO	873.556.349,39	866.829.098,91	6.727.250,48

AS
SITUAZIONE PATRIMONIALE AL 31 DICEMBRE 2014

PASSIVO				
Codice conto	Denominazione conto	Consistenza al 31/12/2014	Consistenza al 31/12/2013	Variazioni
E	DEBITI			
I	Debiti			
11	Debiti verso lo Stato ed altri soggetti pubblici			
	Debiti per trasferimenti passivi allo Stato e ad altri soggetti pubblici	1.389.931.497,55	1.382.994.918,09	6.936.579,46
	Presunta insussistenza del debito per trasferimenti passivi allo Stato e ad altri soggetti pubblici	-905.341.276,14	-905.341.276,14	-
12	Debiti diversi			
	Debiti per oneri finanziari	47.576.093,47	47.576.093,47	-
	Debiti per poste correttive e compensative di entrate correnti	341.390.034,51	341.599.363,49	-209.328,98
	TOTALE	873.556.349,39	866.829.098,91	6.727.250,48
	TOTALE DEBITI	873.556.349,39	866.829.098,91	6.727.250,48
	TOTALE PASSIVO	873.556.349,39	866.829.098,91	6.727.250,48

I SINDACI
Daniela CARLA'
Giorgio DANIELI - Benito DI TROIA
Danilo Giovanni FESTA - Antonino GALLONI
Mariano MARTONE - Roberto NICOLO'

IL PRESIDENTE
Tito BOERI

AS
CONSUNTIVO ECONOMICO GENERALE

Codice Conto	Denominazione conto	Consuntivo 2014	Consuntivo 2013	Variazioni
A	VALORE DELLA PRODUZIONE			
A.01	PROVENTI E CORRISPETTIVI PER LA PRODUZIONE DELLE PRESTAZIONI E/O SERVIZI			
	ENTRATE ACCERTATE NELL'ESERCIZIO			
	Aliquote contributive a carico dei datori di lavoro e/o degli iscritti	612.490,91	1.666.650,44	-1.054.159,53
	Poste correttive e compensative di entrate correnti - <i>Rimborso di contributi</i>	-563.724,17	-997.141,74	433.417,57
	Quote di partecipazione degli iscritti	46.661,20	128.941,04	-82.279,84
	<i>Totale proventi e corrispettivi per la produzione delle prestazioni e/o servizi</i>	<i>95.427,94</i>	<i>798.449,74</i>	<i>-703.022</i>
A.05	ALTRI RICAVI E PROVENTI			
	ENTRATE ACCERTATE NELL'ESERCIZIO			
	Entrate non classificabili in altre voci - <i>Sanzioni civili, amministrative, multe e ammende</i>	2.411.021,48	1.934.311,68	476.709,80
	Entrate non classificabili in altre voci - <i>Entrate diverse</i>	0,00	31.183,51	-31.183,51
	<i>Totale altri ricavi proventi</i>	<i>2.411.021,48</i>	<i>1.965.495,19</i>	<i>445.526,29</i>
	TOTALE VALORE DELLA PRODUZIONE (A)	2.506.449,42	2.763.944,93	-257.495,51
B	COSTO DELLA PRODUZIONE			
B.10	AMMORTAMENTI E SVALUTAZIONI			
B.10.d	Svalutazione crediti contributivi	-408.191,32	-19.234.647,03	18.826.455,71
B.14	ONERI DIVERSI DI GESTIONE			
	SPESE IMPEGNATE NELL'ESERCIZIO			
	Trasferimenti passivi	-6.936.579,46	-222.160,70	-6.714.418,76
	Spese non classificabili in altre voci	0,00	-515,00	515,00
	Spese di Amministrazione	-61.466,90	-77.958,39	16.491,49
	<i>Totale oneri diversi di gestione</i>	<i>-6.998.046,36</i>	<i>-300.634,09</i>	<i>-6.697.412,27</i>
	TOTALE COSTI DELLA PRODUZIONE (B)	-7.406.237,68	-19.535.281,12	12.129.043,44
	DIFFERENZA TRA VALORE E COSTI DELLA PRODUZIONE (A) + (-B)	-4.899.788,26	-16.771.336,19	11.871.547,93
C	PROVENTI E ONERI FINANZIARI			
C.16	ALTRI PROVENTI FINANZIARI			
	ENTRATE ACCERTATE NELL'ESERCIZIO			
	Interessi passivi diversi	-513,76	-24,95	-488,81
	<i>Totale altri proventi od oneri finanziari</i>	<i>-513,76</i>	<i>-24,95</i>	<i>-488,81</i>
	TOTALE PROVENTI E ONERI FINANZIARI (C)	-513,76	-24,95	-488,81
E	PROVENTI ED ONERI STRAORDINARI			
E.20	Prelievo dal fondo svalutazione crediti contributivi per adeguamento	5.082.405,98	175.817,65	4.906.588,33
E.22	Presunta insussistenza o eliminazione di residui passivi	0,00	16.796.187,09	-16.796.187,09
E.23	Prelievo dal fondo svalutazione crediti contributivi a copertura eliminazione	10.590.587,79	14.799.298,47	-4.208.710,68
E.23	Eliminazione residui attivi (crediti e sanzioni)	-10.772.691,75	-14.998.297,70	4.225.605,95
	<i>Totale proventi ed oneri straordinari</i>	<i>4.900.302,02</i>	<i>16.773.005,51</i>	<i>-11.872.703,49</i>
	TOTALE PROVENTI E ONERI STRAORDINARI (E)	4.900.302,02	16.773.005,51	-11.872.703,49
	RISULTATO PRIMA DELLE IMPOSTE (A) + (-B) + (-C) + (E)	0,00	1.644,37	-1.644,37
F	IMPOSTE DELL'ESERCIZIO			
	SPESE IMPEGNATE NELL'ESERCIZIO			
	IRPEG su operazioni commerciali ed altri oneri tributari	0,00	-1.644,37	1.644,37
	<i>Totale imposte dell'esercizio</i>	<i>0,00</i>	<i>-1.644,37</i>	<i>1.644,37</i>
	RISULTATO D'ESERCIZIO	0,00	0,00	0,00
	AVANZO ECONOMICO / DISAVANZO ECONOMICO	0,00	0,00	0,00

Allegati

Crediti contributivi

Allegato 1

DESCRIZIONE	Consistenza 31/12/2014	Consistenza 31/12/2013
- Derivanti da denunce-rendiconto DM 10/M <i>Crediti ceduti alla SCCI SpA</i>	271.766.946,99 271.766.946,99	275.524.765,63 275.524.765,63
- Per i lavoratori domestici <i>Altri crediti</i>	578.117,55 578.117,55	578.636,90 578.636,90
- Per i lavoratori agricoli dipendenti <i>Altri crediti</i>	410.697.492,61 410.697.492,61	410.743.662,42 410.743.662,42
- Provenienti tramite le Casse Marittime <i>Altri crediti</i>	4.780.600,63 4.780.600,63	4.780.600,63 4.780.600,63
- Per coltivatori diretti, mezzadri e coloni <i>Altri crediti</i>	76.555.247,54 76.555.247,54	76.555.247,54 76.555.247,54
- Per gli artigiani <i>Crediti ceduti alla SCCI SpA</i> <i>Altri crediti</i>	24.417.168,52 24.358.994,06 58.174,46	28.740.814,98 28.687.390,99 53.423,99
- Per gli esercenti attivita' commerciale <i>Crediti ceduti alla SCCI SpA</i> <i>Altri crediti</i>	13.984.538,72 13.768.527,85 216.010,87	16.891.605,38 16.690.000,08 201.605,30
- Per i liberi professionisti <i>Altri crediti</i>	55.524.700,97 55.524.700,97	55.524.471,47 55.524.471,47
- Derivanti da denunce-rendiconto DM 10/S <i>Altri crediti</i>	1.274.992.935,09 1.274.992.935,09	1.279.751.004,31 1.279.751.004,31
Totale	2.133.297.748,62	2.149.090.809,26

Contributi a carico dei datori di lavoro e/o degli iscritti
allegato 2

DESCRIZIONE	CONSUNTIVO 2014
LAVORATORI DIPENDENTI	
1 - Accertati con il sistema DM/10S	20.312,62
Totale (a)	20.312,62
LAVORATORI AUTONOMI	
1 - Accertati per gli artigiani	261.202,09
2 - Accertati per i commercianti	321.817,61
3 - Accertati per i liberi professionisti	9.158,59
Totale (b)	592.178,29
Totale (a+b)	612.490,91



Bilancio consuntivo 2014

Relazione del Direttore generale

La Gestione rileva le riscossioni dei contributi sociali di malattia per periodi contributivi fino al 31 dicembre 1979 di pertinenza del Servizio Sanitario Nazionale e dell'Ufficio liquidazione degli Enti mutualistici disciolti.

Attesi i successivi trasferimenti delle entrate - al netto delle spese di funzionamento e di altre uscite - ai destinatari aventi diritto, la Gestione in esame presenta il conto economico in pareggio.

Nella tabella che segue, sono state riportate le fondamentali voci di entrata e di uscita del conto economico per il 2014, raffrontate con i corrispondenti dati rendicontati per il 2013.

GESTIONE PER LA RISCOSSIONE DEI CONTRIBUTI DI MALATTIA PER PERIODI FINO AL 31.12.1979 AI SENSI
DELL'ART. 23 QUINQUIES DELLA LEGGE 29 FEBBRAIO 1980 N. 33
SINTESI DELLA SITUAZIONE ECONOMICA
(in migliaia di euro)

Codice conto	Denominazione Conto	Consuntivo 2014	Consuntivo 2013	Variazioni
	AVANZO / DISAVANZO PATRIMONIALE ALL'INIZIO DELL'ESERCIZIO	0	0	0
A	VALORE DELLA PRODUZIONE			
CEA.01	PROVENTI E CORRISPETTIVI PER LA PROD. DELLE PRESTAZ. E/O SERVIZI			
	ENTRATE ACCERTATE NELL'ESERCIZIO			
	Aliquote contr.ve a carico dei datori di lavoro e/o degli iscritti	21	3	18
	Poste correttive e compensative di entrate correnti	-24	0	-24
	TOTALE VALORE DELLA PRODUZIONE (A)	-3	3	-6
B	COSTO DELLA PRODUZIONE			
CEB.10	AMMORTAMENTI E SVALUTAZIONI			
	Svalutazione dei crediti contributivi	0	-4	4
CEB.14	ONERI DIVERSI DI GESTIONE			
	SPESE DI PERTINENZA DELL'ESERCIZIO			
	Trasferimenti passivi	-2	0	-2
	Rettifica delle uscite	3	36	-33
	TOTALE COSTI DELLA PRODUZIONE (B)	0	31	-31
	DIFFERENZA TRA VALORE E COSTI DELLA PRODUZIONE (A) + (-B)	-2	34	-36
	PROVENTI ED ONERI STRAORDINARI			
	Proventi e oneri straordinari	2	108	-106
	RISULTATO PRIMA DELLE IMPOSTE	0	142	-142
	IMPOSTE DELL'ESERCIZIO	0	-1	1
	RISULTATO D'ESERCIZIO	0	142	-142
	AVANZO / DISAVANZO PATRIMONIALE AL TERMINE DELL'ESERCIZIO	0	0	0

Conto economico

Il valore della produzione è determinato dalle entrate dell'esercizio 2014 rappresentate dai contributi a carico dei datori di lavoro e accertati per 21 mgl.

Il costo della produzione è determinato dalle uscite che sono rappresentate quasi esclusivamente dalla quota parte delle Spese di amministrazione attribuite alla Gestione per 12 mgl.

Nella tabella che segue si riportano, per grandi aggregati, i dati delle spese di amministrazione raffrontate con quelle dell'esercizio precedente.

Spese di amministrazione
(in migliaia)

Aggregati	Consuntivo 2014	Consuntivo 2013
Spese per il personale	10	11
Spese postali, telegrafiche e telefoniche	(...)	(...)
Illuminazione, forza motrice, riscaldamento, condizionamento, conduzione, pulizia, vigilanza, fitto locali, manutenzione e adattamento stabili strumentali	1	1
Spese per i servizi informatici e ammortamento apparecchiature informatiche	1	1
Altre spese	1	1
Totale	13	14
meno recuperi	1	(...)
meno residui insuss. passivi	(...)	(...)
Totale netto	12	14

Stato patrimoniale

Attivo: 169 mgl

Le attività della gestione al 31 dicembre 2014 sono costituite:

- dai crediti verso i datori di lavoro per contributi pari a 310 mgl di cui 261 mgl. relativi ai crediti ceduti alla SCCI Spa e 49 mgl relativi ai crediti non ceduti; tali valori sono rettificati dal Fondo svalutazione crediti contributivi per 307 mgl;
- dai crediti per sanzioni civili e amministrative pari a 1 mgl ceduti alla SCCI ;
- dai crediti verso le Regioni a statuto speciale per i contributi per 37 mgl dovuti per la copertura assicurativa degli apprendisti artigiani, ai sensi dell'art. 16 della legge n.845/1978;
- dal credito in conto corrente intrattenuto con l'I.N.P.S. pari a 128 mgl che costituisce la disponibilità liquida della gestione.

Si fornisce nel prospetto che segue l'analisi per procedura di riscossione.

Crediti al 31/12/2014
(in migliaia)

Descrizione	Crediti ceduti alla scsi spa	Crediti non ceduti	Totale crediti
Crediti contributivi			
Provenienti tramite le Casse Marittime	-	49	49
Per gli artigiani	198	-	198
Per gli esercenti attività commerciale	63	-	63
	261	49	310
Per le Regioni per la copertura Assicurativa, art.16 legge n.845/78	-	37	37
Totale crediti contributivi	261	86	347
Crediti per sanzioni			
Per gli artigiani	(...)	-	(...)
Per gli esercenti attività commerciale	(...)	-	(...)
Totale crediti per sanzioni	1	-	1
Totale generale dei crediti	261	86	348

Debiti: 169 mgl

Le passività sono costituite quasi esclusivamente:

- dal debito per trasferimento passivo allo Stato e ad altri soggetti pubblici che ammonta a 409 mgl costituito da 201 mgl relativo alle somme da trasferire allo Stato e 208 mgl relativi alle somme da trasferire all'Ufficio liquidazione degli Enti mutualistici disciolti.

Tale debito è rettificato dalla presunta insussistenza dei residui passivi pari a 257 mgl riguardante la quota dei debiti verso lo Stato che si presume insussistente a causa della ridotta esigibilità dei crediti contributivi.

- dal debito per oneri finanziari pari a 16 mgl derivante dalla cessione dei crediti di cui all'art. 13, comma 6, della legge 23/12/1998 n. 448.

Il Direttore centrale bilanci
e servizi fiscali



Il Direttore generale



INPS - UFF. OO.CC. - Pervenuto il 24 LUG. 2015

Inps Rendiconto generale 2014

Rendiconto 2014

GMS
SITUAZIONE PATRIMONIALE AL 31 DICEMBRE 2014

ATTIVO				
	Denominazione Conto	Consistenza al 31/12/2014	Consistenza al 31/12/2013	Variazioni
ATTIVO CIRCOLANTE				
C				
II	Residui attivi			
2	Crediti verso iscritti, soci e terzi			
	Crediti per aliquote contributive a carico dei datori di lavoro e/o degli iscritti	310.020,72	312.059,47	-2.038,75
	Fondo svalutazione crediti contributivi	-306.920,51	-308.938,87	2.018,36
	Crediti per sanzioni civili ed amministrative	651,65	24.152,90	-23.501,25
4	Crediti verso lo Stato ed altri soggetti pubblici: Credito Verso le Regioni per contributi dovuti per la copertura ass. degli apprendisti artigiani art 16 della L. n. 845/1978	36.928,77	36.928,77	-
IV	Disponibilità liquide			
3	Credito in conto corrente con l'inps	127.940,29	117.497,18	10.443,11
	TOTALE ATTIVO CIRCOLANTE	168.620,92	181.699,45	-13.078,53
	TOTALE ATTIVO	168.620,92	181.699,45	-13.078,53

GMS
SITUAZIONE PATRIMONIALE AL 31 DICEMBRE 2014

PASSIVO				
	Denominazione Conto	Consistenza al 31/12/2014	Consistenza al 31/12/2013	Variazioni
E	DEBITI			
11	Debiti verso lo Stato ed altri soggetti pubblici			
	Debiti per trasferimenti passivi allo Stato e ad altri soggetti pubblici	409.068,07	406.991,17	2.076,90
	Presunta insussistenza dei residui passivi	256.923,05	241.767,62	15.155,43
12	Debiti diversi			
	Debiti per oneri finanziari	16.475,90	16.475,90	-
	TOTALE DEBITI	168.620,92	181.699,45	-13.078,53
	TOTALE PASSIVO	168.620,92	181.699,45	-13.078,53

I SINDACI

Daniela CARLA'

Giorgio DANIELI - Benito DI TROIA

Danilo Giovanni FESTA - Antonino GALLONI

Mariano MARTONE - Roberto NICOLO'

IL PRESIDENTE

Tito BOERI

GMS
CONSUNTIVO ECONOMICO GENERALE

Codice Conto	Denominazione conto	Consuntivo 2014	Consuntivo 2013	Variazioni
A	VALORE DELLA PRODUZIONE			
A.01	PROVENTI E CORRISPETTIVI PER LA PROD DELLE PRESTAZIONI E/O SERVIZI			
	ENTRATE ACCERTATE NELL'ESERCIZIO			
	Aliquote contributive a carico dei datori di lavoro e/o degli iscritti	20.830,18	3.009,65	17.820,53
	Poste correttive e compensative di entrate correnti	-23.500,88	0	-23.500,88
	<i>Totale proventi e corrispettivi per la produzione delle prestazioni e/o servizi</i>	-2.670,70	3.009,65	-5.680,35
	TOTALE VALORE DELLA PRODUZIONE (A)	-2.670,70	3.009,65	-5.680,35
B	COSTO DELLA PRODUZIONE			
B.10	AMMORTAMENTI E SVALUTAZIONI			
B.10.D	ASSEGNAZIONI A FONDI E ACCANTONAMENTI VARI			
	Svalutazione crediti contributivi	-245,43	-4.545,65	4.300,22
	<i>Totale ammortamenti e svalutazioni</i>	-245,43	-4.545,65	4.300,22
B.14	ONERI DIVERSI DI GESTIONE			
	SPESE IMPEGNATE NELL'ESERCIZIO			
	Trasferimenti passivi	-2.076,90	0	-2.076,90
	Poste compensative di spese - Recupero impegno negativo	15.155,43	49.558,05	-34.402,62
	Spese di amministrazione	-12.426,19	-14.009,45	1.583,26
	<i>Totale oneri diversi di gestione</i>	652,34	35.548,60	-34.896,26
	TOTALE COSTI DELLA PRODUZIONE (B)	406,91	31.002,95	-30.596,04
	DIFFERENZA TRA VALORE E COSTI DELLA PRODUZIONE (A) + (-B)	-2.263,79	34.012,60	-36.276,39
E	PROVENTI ED ONERI STRAORDINARI			
E.20	Prelievo dal fondo svalutazione crediti contributivi per adeguamento	2.263,79	108.401,24	-106.137,45
E.23	Eliminazione residui attivi - crediti contributivi e sanzioni	0	-141.886,93	141.886,93
	<i>Totale proventi straordinari di esercizio</i>	2.263,79	-33.485,69	35.749,48
	TOTALE PROVENTI E ONERI STRAORDINARI (E)	2.263,79	-33.485,69	35.749,48
	RISULTATO PRIMA DELLE IMPOSTE (A) + (-B) + (E)	0,00	526,91	-526,91
F	IMPOSTE DELL'ESERCIZIO			
	SPESE IMPEGNATE NELL'ESERCIZIO			
	IRPEG su operazioni commerciali ed altri oneri tributari	0	-526,91	526,91
	<i>Totale imposte dell'esercizio</i>	0	-526,91	526,91
	RISULTATO D'ESERCIZIO	0	0	0
	AVANZO ECONOMICO / DISAVANZO ECONOMICO	0	0	0



Rendiconto 2014

Relazione del Direttore generale

La "Gestione per la regolazione dei rapporti debitori verso lo Stato da parte delle gestioni previdenziali per anticipazioni sul relativo fabbisogno finanziario", istituita in attuazione del comma 6 dell'art. 35 della legge n. 448/1998 evidenzia i rapporti debitori verso lo Stato da parte delle gestioni previdenziali che hanno beneficiato dei trasferimenti a carico del bilancio dello Stato.

Nel corso dell'esercizio 2014 le anticipazioni corrisposte dallo Stato, iscritte al capitolo di entrata 8E2320003, sono state pari a 19.064 mln di euro, ivi compresi i trasferimenti a favore dell'ex INPDAP.

A fronte di tale entrata è stato iscritto, nel capitolo di spesa 8U2217003, un corrispondente impegno di rimborso verso lo Stato.

Il debito verso lo Stato ammonta, alla fine dell'anno, a 71.310 mln quale risultante del debito all'inizio dell'anno di 52.245 mln incrementato dell'impegno per il rimborso del trasferimento avvenuto nell'anno 2014 pari a 19.064 mln.

Per l'esercizio in esame, il fabbisogno finanziario delle gestioni previdenziali ha trovato copertura prevalentemente con le disponibilità dell'Istituto e per la parte restante mediante utilizzo delle anticipazioni dallo Stato per 10.682 mln a copertura del fabbisogno delle gestioni dei lavoratori privati e per 6.557 mln a copertura del fabbisogno di quelle dei lavoratori pubblici.


Pertanto, nella situazione patrimoniale della gestione figura iscritto nell'Attivo:

- sotto la voce Immobilizzazioni, il credito verso le gestioni previdenziali per anticipazioni ricevute pari a 26.420 mln per il Fondo pensioni Lavoratori Dipendenti e a 20.166 mln per le gestioni previdenziali CPDEL e CTPS;
- sotto la voce Attivo circolante, il credito in conto corrente verso l'INPS per le anticipazioni ricevute dallo Stato, eccedenti il fabbisogno, per 24.724 mln;

nel Passivo:

- sotto la voce Debiti, il debito verso lo Stato al 31/12/2014 di 71.310 mln per il complesso delle anticipazioni da rimborsare.

Il Direttore centrale
bilanci e servizi fiscali



Il Direttore generale



INPS - UFF. OO.CC. - Pervenuto il 24 LUG. 2015

GESTIONE PER LA REGOLAZIONE DEI RAPPORTI DEBITORI VERSO LO STATO DA PARTE
DELLE GESTIONI PREVIDENZIALI PER ANTICIPAZIONI SUL RELATIVO FABBISOGNO FINANZIARIO

ART. 35, C. 6 DELLA LEGGE N. 448/1998

STATO PATRIMONIALE AL 31 DICEMBRE 2014

	ATTIVO	CONSISTENZA		VARIAZIONI
		AL 31 DICEMBRE 2014	AL 31 DICEMBRE 2013	
B	IMMOBILIZZAZIONI			
III	Immobilizzazioni Finanziarie			
4	Crediti finanziari diversi:			
	Crediti verso le gestioni previdenziali per anticipazioni di cui all'art. 35, commi 3 e 4 della legge n. 448/1998 effettuate alle:			
	Gestioni INPS			
	- AL FONDO PENSIONI LAVORATORI DIPENDENTI.....	26.420.150.352,48	15.737.724.351,25	10.682.426.001,23
	Gestioni ex INPDAP	20.165.703.905,49	13.608.882.447,00	6.556.821.458,49
C	ATTIVO CIRCOLANTE			
IV	Disponibilità liquide			
3	Credito in conto corrente verso l'INPS	24.723.992.567,42	22.898.854.027,14	1.825.138.540,28
	TOTALE ATTIVO.....	71.309.846.825,39	52.245.460.825,39	19.064.386.000,00

GESTIONE PER LA REGOLAZIONE DEI RAPPORTI DEBITORI VERSO LO STATO DA PARTE
DELLE GESTIONI PREVIDENZIALI PER ANTICIPAZIONI SUL RELATIVO FABBISOGNO FINANZIARIO
ART. 35, C. 6 DELLA LEGGE N. 448/1998

STATO PATRIMONIALE AL 31 DICEMBRE 2014

	P A S S I V O	CONSISTENZA		VARIAZIONI
		AL 31 DICEMBRE 2014	AL 31 DICEMBRE 2013	
E	DEBITI			
12	Debiti verso lo Stato e altri soggetti pubblici:			
	Debito verso lo Stato per le anticipazioni ricevute ai sensi dell'art. 35, commi 3 e 4 della legge n. 448/1998:			
	- Gestioni INPS	51.144.142.919,90	38.636.578.378,39	12.507.564.541,51
	- Gestioni ex INPDAP	20.165.703.905,49	13.608.882.447,00	6.556.821.458,49
	TOTALE PASSIVO.....	71.309.846.825,39	52.245.460.825,39	19.064.386.000,00

I SINDACI

Daniela CARLA'
Giorgio DANIELI - Benito DI TROIA
Danilo Giovanni FESTA - Antonino Galloni
Mariano MARTONE - Roberto NICOLÒ

IL PRESIDENTE

TITO BOERI



Bilancio consuntivo 2014

Relazione del Direttore generale

Il bilancio consuntivo dell'anno 2014 del Fondo di solidarietà per il sostegno del reddito, dell'occupazione e della riconversione e riqualificazione professionale del personale del credito, si compone del conto economico e dello stato patrimoniale ed evidenzia i seguenti risultati di sintesi:

Disavanzo economico di 93,562 mln
Avanzo patrimoniale di 108,663 mln.

L'articolo 3 della legge n. 92/2012, recante norme in tema di riforma del mercato del lavoro, ha previsto che, al fine di definire un sistema inteso ad assicurare adeguate forme di sostegno al reddito per i lavoratori dei diversi settori economici, le organizzazioni sindacali e imprenditoriali comparativamente più rappresentative a livello nazionale stipulino accordi e contratti collettivi, anche intersettoriali, aventi ad oggetto la costituzione di Fondi di solidarietà per il sostegno del reddito per i settori non coperti dalla normativa in materia di integrazione salariale.

In particolare, il comma 42 del citato art. 3 ha previsto l'adeguamento della disciplina dei Fondi di solidarietà, istituiti ai sensi dell'articolo 2, comma 28, della legge n. 662 del 23 dicembre 1996, alle norme della medesima legge n. 92/2012, con decreti interministeriali adottati sulla base di accordi e contratti collettivi da stipulare tra le organizzazioni comparativamente più rappresentative a livello nazionale.

Il successivo comma 43 dispone, altresì, che l'entrata in vigore dei decreti di cui al menzionato comma 42 determini l'abrogazione dei previgenti decreti ministeriali recanti i regolamenti dei fondi stessi.

Per effetto di tali disposizioni, con l'adozione del decreto interministeriale 83486 del 28 luglio 2014, pubblicato in Gazzetta Ufficiale n. 247 del 23 ottobre 2014, il Fondo di cui trattasi, istituito con decreto interministeriale del Ministero del Lavoro e delle Politiche Sociali di concerto con il Ministero dell'Economia e delle Finanze n. 158 del 28 aprile 2000, è stato adeguato alle disposizioni di cui alla legge n. 92/2012.

Con riferimento, tuttavia, alle risultanze contabili riferite all'esercizio 2014 occorre precisare che le stesse attengono ancora alla disciplina contenuta nel citato decreto interministeriale n. 158/2000.

Nel rinviare all'allegato A della relazione del bilancio generale il commento concernente l'evoluzione normativa che ha caratterizzato la gestione nell'esercizio 2014, si riportano in forma aggregata, nella tabella che segue, i dati espressi in migliaia di euro relativi al valore della produzione, costo della produzione, proventi ed oneri finanziari, risultato d'esercizio e avanzo patrimoniale accertati per il 2014, raffrontati con i corrispondenti dati accertati per il 2013.

BILANCIO CONSUNTIVO ANNO 2014
SINTESI DELLA SITUAZIONE ECONOMICA E PATRIMONIALE

(in migliaia di euro)

	CONSUNTIVO 2014	CONSUNTIVO 2013	VARIAZIONI
AVANZO / DISAVANZO PATRIMONIALE ALL'INIZIO DELL'ESERCIZIO	202.225	233.328	-31.103
VALORE DELLA PRODUZIONE			
PROVENTI E CORRISPETTIVI PER LA PRODUZIONE DELLE PRESTAZIONI E/O SERVIZI:			
Aliquote contributive a carico dei datori di lavoro e/o degli iscritti	725.326	853.813	-128.487
Quote di partecipazione degli iscritti	1.673	1.078	595
Totale proventi e corrispettivi per la produzione delle prestazioni e/o servizi	726.998	854.891	-127.892
- TOTALE VALORE DELLA PRODUZIONE (A)	726.998	854.891	-127.892
COSTO DELLA PRODUZIONE			
COSTI PER ACQUISTO MATERIE PRIME, SUSSIDIARIE, CONSUMO E MERCI:			
Spese per prestazioni	-619.546	-663.306	43.760
Poste correttive e compensative di spese correnti - <i>Recupero prestazioni</i>	6.030	5.560	470
Totale delle prestazioni istituzionali	-613.516	-657.746	44.230
ONERI DIVERSI DI GESTIONE:			
Trasferimenti passivi	-486	-1.295	809
Trasferimenti ad altre gestioni	-203.504	-227.749	24.245
Spese amministrazione	-3.796	-3.713	-83
Oneri per il trasferimento allo Stato delle economie derivanti dalla riduzione delle spese di amministrazione	-606	-510	-96
Totale oneri diversi di gestione	-208.392	-233.267	24.875
- TOTALE COSTI DELLA PRODUZIONE (B)	-821.908	-891.013	69.105
DIFFERENZA TRA VALORE E COSTI DELLA PRODUZIONE (A) + (-B)	-94.910	-36.122	-58.787
PROVENTI E ONERI FINANZIARI			
ALTRI PROVENTI FINANZIARI:			
Redditi e proventi patrimoniali	1.490	5.175	-3.685
Canone d'uso netto degli immobili strumentali	0	2	-2
Totale altri proventi finanziari	1.490	5.177	-3.687
- TOTALE PROVENTI E ONERI FINANZIARI (C)	1.490	5.177	-3.687
RISULTATO PRIMA DELLE IMPOSTE (A)+(-B)+(C)	-93.420	-30.945	-62.474
IMPOSTE DELL'ESERCIZIO	-143	-158	15
- RISULTATO D'ESERCIZIO:			
DISAVANZO ECONOMICO	-93.562	-31.103	-62.459
AVANZO PATRIMONIALE AL TERMINE DELL'ESERCIZIO	108.663	202.225	-93.562

Valore della produzione

L'importo è di 726,998 mln.

Il dato riguarda principalmente le aliquote contributive a carico dei datori di lavoro e degli iscritti per un importo complessivo di 725,326 mln, indicato nell'allegato analitico, così prevalentemente composto:

- per 887 mgl dalla quota parte (50%) a carico del datore di lavoro del contributo previsto per l'erogazione dell'assegno per il sostegno del reddito in via emergenziale di cui all'art. 11 bis del D.M. n. 158 del 2000;
- per 549,550 mln dal contributo straordinario a carico dei datori di lavoro per l'erogazione dell'assegno a sostegno del reddito, comprensivo dei costi di gestione;
- per 173,585 mln dal contributo per la copertura assicurativa correlata dei periodi di erogazione dell'assegno straordinario a sostegno del reddito di cui sopra;
- per 355 mgl dalla quota parte (50%) a carico del datore di lavoro dell'importo necessario a coprire la spesa per la contribuzione correlata relativa all'erogazione dell'assegno emergenziale di cui sopra;
- per 982 mgl dal contributo addizionale, a carico del datore di lavoro per il finanziamento di specifici trattamenti fruiti dai lavoratori interessati da riduzioni dell'orario di lavoro o da sospensione temporanea dell'attività lavorativa anche in concorso con gli appositi strumenti di sostegno previsti dalla legislazione vigente.

Con riferimento al contributo ordinario, occorre precisare che detto contributo è stato provvisoriamente sospeso da gennaio a giugno 2014, per effetto della delibera n. 98/2014 emanata dal Comitato amministratore del Fondo, successivamente è stato ripristinato a partire dal 1° luglio 2014, con valenza retroattiva dal 1° gennaio 2014 a seguito dell'adozione del decreto interministeriale di adeguamento n. 83486 del 28 luglio 2014, i cui effetti, tuttavia, non sono ancora presenti nel bilancio consuntivo 2014.

L'importo di 1,673 mln relativo a quote di partecipazione degli iscritti, si riferisce a proventi per divieto di cumulo tra assegni straordinari e reddito.

Costo della produzione

Detto valore ammonta a 821,908 mln.

Le spese per prestazioni, determinate in 619,546 mln, con un decremento di 43,760 mln rispetto al consuntivo 2013, concernono:

- per 559,279 mln l'onere per gli assegni straordinari a sostegno del reddito erogato nell'anno, integralmente finanziato dal contributo straordinario a carico dei datori di lavoro;
- per 7,276 mln l'onere relativo alle erogazioni per il finanziamento dei programmi formativi di riconversione o riqualificazione professionale;
- per 1,773 mln l'onere per gli assegni per il sostegno del reddito in via emergenziale, finanziato per il 50% dal contributo a carico del datore di lavoro;
- per 51,218 mln l'onere per gli assegni ordinari a sostegno del reddito.

L'importo di 6,030 mln rappresenta una posta correttiva delle spese correnti per recuperi e reintroiti di assegni straordinari.

Gli oneri diversi di gestione ammontano a complessivi 208,392 mln e comprendono prevalentemente:

- incentivi ai datori di lavoro che hanno assunto a tempo indeterminato lavoratori che beneficiano di assegno emergenziale pari a 484 mgl;
- contribuzioni da devolvere agli Istituti di Patronato, in applicazione della legge n. 152 del 30 marzo 2001 per 2 mgl ;
- trasferimenti ad altre gestioni dell'INPS per 203,504 mln si riferiscono alla contribuzione correlata al FPLD;

- le spese di amministrazione determinate per l'importo di 3,796 mln derivano dalla ripartizione delle spese di amministrazione dell'Istituto e dalla attribuzione alle Gestioni amministrate in base ai criteri previsti dall'art.57 del regolamento di contabilità dell'INPS delle spese e si riferiscono:
 - per 1,514 mln all'erogazione delle prestazioni ordinarie;
 - per 2,282 mln ai costi relativi all'erogazione dell'assegno straordinario, posti a carico delle aziende e compresi nel contributo straordinario. Il costo unitario della prestazione è di 359,13 euro per la prima liquidazione e di 99,96 euro per la successiva gestione dell'assegno.

- a 606 mgl ammontano gli oneri per il trasferimento allo Stato delle economie derivanti dalla riduzione delle spese di amministrazione.

Nel prospetto che segue sono esposte, per grandi aggregati, le varie componenti delle spese di amministrazione imputate alla gestione rispettivamente per gli anni 2014 e 2013.

Aggregati	2 0 1 4	2 0 1 3
(in migliaia)		
Spese per il personale (dirette e indirette)	3.094	2.961
Spese per servizi affidati ad altri enti :		
- amministrazione Poste e Banche	75	103
Spese postali, telegrafiche e telefoniche	110	100
Illuminazione, forza motrice, riscaldamento, condizionamento, conduzione, pulizia, vigilanza, fitto locali, manutenzione e adattamento stabili strumentali	247	270
Spese per servizi informatici (comprese quote ammortamento)	205	108
Altre spese	278	279
Totale	4.009	3.821
meno recuperi	204	101
meno residui insussistenti	9	7
Totale netto	3.796	3.713

Proventi ed oneri finanziari

Determinati in 1,490 mln, rappresentano la remunerazione delle disponibilità del Fondo utilizzate dall'Inps nelle forme di impiego stabilite dal Regolamento di contabilità dell'Istituto.

Nel prospetto che segue sono indicati il capitale medio disponibile, suddiviso per tipo di impiego e i redditi conseguiti con i relativi saggi di remunerazione.

Descrizione	Impieghi	Redditi	Saggio %
-c/c bancari	1.021.195	1.987	0,19
-prestiti e mutui al personale	780.310	13.849	1,77
-anticipazioni alle gestioni deficitarie	147.384.626	1.473.846	1,00
Totale	149.186.132	1.489.682	1,00

La remunerazione riconosciuta per le anticipazioni alle gestioni deficitarie è pari all'interesse legale del 1% in ragione d'anno a decorrere dal 1° gennaio 2014, come stabilito dal Decreto del Ministro dell'Economia e delle Finanze del 12 dicembre 2013 ai sensi dell'art. 52, c. 1, lett. a) del Regolamento di contabilità dell'INPS.

Risultato d'esercizio

Il movimento economico dell'anno evidenzia il valore della produzione per 726,998 mln ed il costo della produzione per 821,908 mln, con conseguente saldo negativo di 94,910 mln che al netto dei proventi finanziari determina un disavanzo d'esercizio di 93,562 mln.

Nel prospetto che segue sono evidenziate le componenti patrimoniali relative all'anno 2013 e 2014.

SITUAZIONE PATRIMONIALE			
	Al 31/12/2014	Al 31/12/2013	Variazioni
migliaia di euro			
ATTIVITA'			
Immobilizzazioni Materiali	66	64	2
Immobilizzazioni Finanziarie	802	1.159	-357
Residui attivi	2.288	3.008	-720
Disponibilità	175.541	175.655	-58.114
Ratei attivi	0	39.317	-39.317
TOTALE ATTIVITA'	120.697	219.203	-98.506
PASSIVITA'			
PATRIMONIO NETTO	108.663	202.225	93.562
Debiti	6.718	5.397	781
Risconti passivi	5.316	11.041	-5.725
TOTALE PASSIVITA'	120.697	219.203	-98.506

Circa le voci dello stato patrimoniale si evidenzia quanto segue.

Immobilizzazioni materiali

Quota di partecipazione all'acquisizione di immobili strumentali adibiti ad uffici - L'importo di 66 mgl rappresenta la quota parte del valore degli immobili strumentali dell'Istituto attribuita al Fondo, ai sensi dell'art. 68 del citato Regolamento di contabilità.

Immobilizzazioni finanziarie

Quota di partecipazione agli investimenti patrimoniali unitari - L'importo di 802 mln riguarda la quota di partecipazione del Fondo agli investimenti patrimoniali dell'Istituto in attuazione delle disposizioni contenute nell'art. 53, c.5, del Regolamento di contabilità.

Residui attivi

Sono pari a 2,288 mln e riguardano prevalentemente i crediti contributivi nei confronti dei datori di lavoro e/o degli iscritti.

Disponibilità

Credito in conto corrente con l'INPS - Risulta pari a 117,541 mln con un decremento rispetto all'inizio dell'anno di 58,114 mln.

Avanzo patrimoniale - Alla fine dell'esercizio il Fondo presenta un avanzo patrimoniale di 108,663 mln con un decremento rispetto all'inizio dell'anno di 93,562 mln per effetto del disavanzo d'esercizio.

Debiti


Figurano per complessivi 6,718 mln ed attengono al debito verso i beneficiari degli assegni straordinari.

Risconti passivi

L'importo complessivo di 5,316 mln, che concerne la contribuzione versata anticipatamente dai datori di lavoro ma di competenza dell'esercizio successivo risulta così composto:

- per 3,826 mln riguarda il contributo parziale per l'erogazione dell'assegno per il sostegno del reddito in via emergenziale;
- per 1,490 mln il contributo parziale per contribuzione correlata.

Il Direttore centrale bilanci
e servizi fiscali



Il Direttore generale



INPS - UFF. OO.CC. - Pervenuto il 24 LUG. 2015

Rendiconto 2014

Inps Rendiconto generale 2014

STATO PATRIMONIALE GENERALE
FONDO DI SOLIDARIETA' PER IL SOSTEGNO DEL REDDITO DELL'OCCUPAZIONE E DELLA RICONVERSIONE E RIQUALIFICAZIONE
PROFESSIONALE DEL PERSONALE DEL CREDITO

ATTIVO				
Codice Conto	Denominazione Conto	Consistenza al 31/12/ 2014	Consistenza al 31/12/ 2013	VARIAZIONI
B	IMMOBILIZZAZIONI			
II	Immobilizzazioni Materiali			
1	Terreni e fabbricati			
	Quota di partecipazione all'acquisizione di immobili strumentali adibiti ad uffici	65.825,09	63.849,75	1.975,34
	TOTALE	65.825,09	63.849,75	1.975,34
III	Immobilizzazioni Finanziarie			
4	Crediti finanziari diversi			
	Quota di partecipazione agli investimenti patrimoniali unitari	802.057,36	1.159.312,30	-357.254,94
	TOTALE	802.057,36	1.159.312,30	-357.254,94
	TOTALE IMMOBILIZZAZIONI	867.882,45	1.223.162,05	-355.279,60
C	ATTIVO CIRCOLANTE			
II	Residui attivi			
2	Crediti verso iscritti, soci e terzi			
	Crediti aliquote contributive a carico datori di lavoro e/o iscritti	2.281.829,67	3.004.497,74	-722.668,07
	Crediti per poste correttive e compensative di spese correnti (Prestazioni da recuperare)	6.221,90	3.657,42	2.564,48
	TOTALE	2.288.051,57	3.008.155,16	-720.103,59
IV	Disponibilità			
3	Credito in conto corrente con l'INPS	117.540.624,05	175.655.187,30	-58.114.563,25
	TOTALE	117.540.624,05	175.655.187,30	-58.114.563,25
	TOTALE ATTIVO CIRCOLANTE	119.828.675,62	178.663.342,46	-58.834.666,84
D	RATEI E RISCONTI			
I	Ratei e risconti			
1	Ratei attivi			
	Ratei attivi	0,00	39.316.608,54	-39.316.608,54
	TOTALE	0,00	39.316.608,54	-39.316.608,54
	TOTALE RATEI E RISCONTI	0,00	39.316.608,54	-39.316.608,54
	TOTALE ATTIVO	120.696.558,07	219.203.113,05	-98.506.554,98

STATO PATRIMONIALE GENERALE

FONDO DI SOLIDARIETA' PER IL SOSTEGNO DEL REDDITO DELL'OCCUPAZIONE E DELLA RICONVERSIONE E RIQUALIFICAZIONE
PROFESSIONALE DEL PERSONALE DEL CREDITO

PASSIVO				
Codice Conto	Denominazione Conto	Consistenza al 31/12/ 2014	Consistenza al 31/12/ 2013	VARIAZIONI
A	PATRIMONIO NETTO			
VIII	Avanzi (Disavanzi) economici portati a nuovo			
1	Avanzi (Disavanzi) economici portati a nuovo			
	Avanzo economico esercizi precedenti	202.225.343,58	233.328.306,18	-31.102.962,60
	TOTALE	202.225.343,58	233.328.306,18	-31.102.962,60
IX	Avanzo (Disavanzo) economico d'esercizio			
1	Avanzo (Disavanzo) economico d'esercizio			
	Disavanzo economico	-93.562.882,18	-31.102.962,60	-62.459.919,58
	TOTALE	-93.562.882,18	-31.102.962,60	-62.459.919,58
	TOTALE PATRIMONIO NETTO	108.662.461,40	202.225.343,58	-93.562.882,18
E	DEBITI			
I	Obbligazioni			
10	Debiti verso iscritti, soci e terzi per prestazioni dovute			
	Debiti per assegni straordinari per il sostegno del reddito	6.716.183,20	5.936.219,70	779.963,50
11	Debiti verso lo Stato ed altri soggetti pubblici			
	Debiti verso Istituti di patronato	2.032,61	832,43	1.200,18
	TOTALE	6.718.215,81	5.937.052,13	781.163,68
	TOTALE DEBITI	6.718.215,81	5.937.052,13	781.163,68
F	RATEI E RISCOINTI			
I	Ratei e risconti			
2	Risconti passivi			
	Risconti passivi per contribuzioni	5.315.880,86	11.040.717,34	-5.724.836,48
	TOTALE	5.315.880,86	11.040.717,34	-5.724.836,48
	TOTALE RATEI E RISCOINTI	5.315.880,86	11.040.717,34	-5.724.836,48
	TOTALE PASSIVO	120.696.558,07	219.203.113,05	-98.506.554,98

I SINDACI
Daniela CARLA'Giorgio DANIELI - Benito DI TROIA
Danilo Giovanni FESTA - Antonino GALLONI
Mariano MARTONE - Roberto NICOLO'IL PRESIDENTE
Tito BOERI

CONSUNTIVO ECONOMICO

FONDO DI SOLIDARIETA' PER IL SOSTEGNO DEL REDDITO DELL'OCCUPAZIONE E DELLA RICONVERSIONE E RIQUALIFICAZIONE PROFESSIONALE DEL PERSONALE DEL CREDITO

	CONSUNTIVO 2014	CONSUNTIVO 2013	VARIAZIONI
A) VALORE DELLA PRODUZIONE			
1) PROVENTI E CORRISPETTIVI PER LA PRODUZIONE DELLE PRESTAZIONI E/O SERVIZI			
ENTRATE ACCERTATE NELL'ESERCIZIO			
Aliquote contributive a carico dei datori di lavoro e/o degli iscritti (v. all.1)	758.917.374,78	850.373.174,77	-91.455.799,99
Quote di partecipazione degli iscritti	1.672.508,07	1.077.704,31	594.803,76
RETTIFICA DELLE ENTRATE ACCERTATE NELL'ESERCIZIO CON I MOVIMENTI DEI RATEI E DEI RISCONTI			
Contr. ord. e correlati x ass str. a carico dei datori di lavoro e/o degli iscritti (storno ratei attivi iniziali stimati)	-39.316.608,54	-29.325.854,83	-9.990.753,71
Contr. ord. e correlati x ass str. a carico dei datori di lavoro e/o degli iscritti (ratei attivi finali stimati)	0,00	39.316.608,54	-39.316.608,54
Contributi a carico dei datori di lavoro e/o degli iscritti a copertura dell'assegno straordinario (storno risconti passivi iniziali)	6.104.426,34	0,00	6.104.426,34
Contributi a carico dei datori di lavoro e/o degli iscritti a copertura dell'assegno straordinario (risconti passivi finali)	0,00	-6.104.426,34	6.104.426,34
Contributi a carico dei datori di lavoro e/o degli iscritti a parziale copertura dell'assegno emergenziale (storno risconti passivi iniziali)	3.676.728,98	3.328.582,04	348.146,94
Contr a carico dei datori di lavoro e/o degli iscritti a parziale copertura dell'assegno emergenziale (risconti passivi finali)	-3.826.063,88	-3.676.728,98	-149.334,90
Contributi a carico dei datori di lavoro e/o degli iscritti a parziale copertura della contrib.ne correlata ass. emergenziale (storno risconti passivi iniziali)	1.259.562,02	1.161.787,50	97.774,52
Contr a carico dei datori di lavoro e/o degli iscritti a parziale copertura della contrib.ne correlata ass. emergenziale(risconti passivi finali)	-1.489.816,98	-1.259.562,02	-230.254,96
Totale proventi e corrispettivi per la produzione delle prestazioni e/o servizi	726.998.110,79	854.891.284,99	-127.893.174,20
TOTALE VALORE DELLA PRODUZIONE (A)	726.998.110,79	854.891.284,99	-127.893.174,20
B) COSTO DELLA PRODUZIONE			
6) COSTI PER ACQUISTO MATERIE PRIME, SUSSIDIARIE, CONSUMO E MERCI			
6.a) PRESTAZIONI ISTITUZIONALI			
SPESE IMPEGNATE DELL'ESERCIZIO			
Spese per prestazioni:	-619.545.446,38	-663.306.482,42	43.761.036,04
- assegno straordinario a sostegno del reddito	-559.278.392,54	-632.431.361,86	73.152.969,32
- interventi formativi art.5 c.1 lett. a punto 1 DM .158/2000	-7.275.622,33	-11.898.360,97	4.622.738,64
- assegno per sostegno del reddito in via emergenziale	-1.773.367,79	-1.238.328,46	-535.039,33
- oneri per programmi di supporto alla ricollocazione professionale (outplacement)	0,00	0,00	0,00
- assegno ordinario a sostegno del reddito	-51.218.063,72	-17.738.431,13	-33.479.632,59
Poste correttive e compensative di spese correnti (Recuperi e Reintroiti di Assegni Straordinari)	6.029.968,89	5.559.746,11	470.222,78
Totale delle prestazioni istituzionali	-613.515.477,49	-657.746.736,31	44.231.258,82
14) ONERI DIVERSI DI GESTIONE			
SPESE DI PERTINENZA DELL'ESERCIZIO			
Trasferimenti passivi	-486.353,66	-1.295.521,65	809.167,99
Spese di amministrazione	-3.795.749,72	-3.713.209,51	-82.540,21
Trasferimenti ad altre gestioni dell'Inps	-203.504.246,51	-227.748.797,66	43.343.307,15
Oneri per il trasferimento allo Stato delle economie derivanti dalla riduzione delle spese di amministrazione	-606.030,60	-509.598,42	-96.432,18
Totale oneri diversi di gestione	-208.392.380,49	-233.267.127,24	24.874.746,75
TOTALE COSTI DELLA PRODUZIONE (B)	-821.907.857,98	-891.013.863,55	69.106.005,57
DIFFERENZA TRA VALORE E COSTI DELLA PRODUZIONE (A) + (-B)	-94.909.747,19	-36.122.578,56	-58.787.168,63
C) PROVENTI E ONERI FINANZIARI			
16) ALTRI PROVENTI FINANZIARI			
ENTRATE DI PERTINENZA DELL'ESERCIZIO ACCERTATE NELL'ESERCIZIO			
Interessi disponibili su ccb	1.987,00	6.299,00	-4.312,00
Interessi su c/c INPS gestioni deficitarie	1.473.846,00	5.143.869,00	-3.670.023,00
Redditi investimenti patrimoniali	13.849,00	25.191,00	-11.342,00
Canone d'uso	-	1.824,48	-1.824,48
Totale altri proventi finanziari	1.489.682,00	5.177.183,48	-3.687.501,48
TOTALE PROVENTI E ONERI FINANZIARI (C)	1.489.682,00	5.177.183,48	-3.687.501,48
RISULTATO PRIMA DELLE IMPOSTE (A) + (-B) + (C) + (E)	-93.420.065,19	-30.945.395,08	-62.474.670,11
IMPOSTE DELL'ESERCIZIO			
Imposte (Oneri Tributarî)	-142.816,99	-157.567,52	14.750,53
Totale imposte dell'esercizio	-142.816,99	-157.567,52	14.750,53
RISULTATO D'ESERCIZIO:			
DISAVANZO ECONOMICO	-93.562.882,18	-31.102.962,60	-62.459.919,58

Allegato

CONTRIBUTI A CARICO DEI DATORI DI LAVORO E DEGLI ISCRITTI

Allegato 1

DESCRIZIONE	CONSUNTIVO 2014						CONSUNTIVO 2013		Variazioni
	accertati (1)	più risconto al 31.12.2013 (2)	meno: rateo al 31.12.2013 (3)	più: rateo al 31.12.2014 (4)	meno: risconto 31.12.2014 (5)	TOTALE (dato economico) (6=1+2-3+4-5)	(dato economico)		
- Contributo ordinario	-	-	-	-	-	-	-	33.304,27	-33.304,27
- Contributo addizionale	981.937,93					981.937,93		368.330,88	613.607,05
- Contributo a parziale copertura dell'assegno in via emergenziale	1.036.018,90	3.676.728,98			3.826.063,88	886.684,00		619.164,23	267.519,77
- A parziale copertura contribuzione correlata dell'assegno emergenziale	584.928,52	1.259.562,02			1.489.816,98	354.673,56		247.665,69	107.007,87
Contributi straordinari :									
- per copertura assegni straord.	543.445.947,77	6.104.426,34			0,00	549.550.374,11		635.435.859,60	-85.885.485,49
- per la copertura correlata dei periodi di erogazione dell'assegno straordinario . Contributi figurativi FPLD . Contributi figurativi Enti creditizi	212.868.541,66		39.316.608,54	-		173.585.237,39		217.109.256,01	-43.524.018,62
TOTALE	758.917.374,78	11.040.717,34	39.316.608,54	-	5.315.880,86	725.325.602,72		853.813.580,68	-128.487.977,96



Bilancio consuntivo 2014

32. Fondo di solidarietà per il sostegno del reddito, dell'occupazione e della riconversione e riqualificazione professionale del personale del credito cooperativo

Relazione del Direttore generale

Il bilancio consuntivo dell'anno 2014 del Fondo di solidarietà per il sostegno del reddito, dell'occupazione e della riconversione e riqualificazione professionale del personale del credito cooperativo, è composto dal conto economico e dallo stato patrimoniale ed evidenzia i seguenti risultati di sintesi:

Disavanzo economico di 6,469 mln

Avanzo patrimoniale di 56,346 mln

L'articolo 3 della legge n. 92/2012, recante norme in tema di riforma del mercato del lavoro, ha previsto che, al fine di definire un sistema inteso ad assicurare adeguate forme di sostegno al reddito per i lavoratori dei diversi settori economici, le organizzazioni sindacali e imprenditoriali comparativamente più rappresentative a livello nazionale stipulino accordi e contratti collettivi, anche intersettoriali, aventi ad oggetto la costituzione di Fondi di solidarietà per il sostegno del reddito per i settori non coperti dalla normativa in materia di integrazione salariale.

In particolare, il comma 42 del citato art. 3 ha previsto l'adeguamento della disciplina dei Fondi di solidarietà, istituiti ai sensi dell'articolo 2, comma 28, della legge n. 662 del 23 dicembre 1996, alle norme della medesima legge n. 92/2012, con decreti interministeriali adottati sulla base di accordi e contratti collettivi da stipulare tra le organizzazioni comparativamente più rappresentative a livello nazionale.

Il successivo comma 43 dispone, altresì, che l'entrata in vigore dei decreti di cui al menzionato comma 42 determini l'abrogazione dei previgenti decreti ministeriali recanti i regolamenti dei fondi stessi.

Per effetto di tali disposizioni, con l'adozione del decreto interministeriale 82761 del 20 giugno 2014, pubblicato in Gazzetta Ufficiale n. 236 del 10 ottobre 2014, il Fondo di cui trattasi, istituito con decreto interministeriale del Ministero del Lavoro e delle Politiche Sociali di concerto con il Ministero dell'Economia e delle Finanze n. 157 del 28 aprile 2000, è stato adeguato alle disposizioni di cui alla legge n. 92/2012.

Con riferimento, tuttavia, alle risultanze contabili riferite all'esercizio 2014 occorre precisare che le stesse attengono ancora alla disciplina contenuta nel citato decreto interministeriale n. 157/2000.

Nel rinviare all'allegato A della relazione del bilancio generale il commento concernente l'evoluzione normativa che ha caratterizzato la gestione nell'esercizio 2014, si riportano in forma aggregata, nella tabella che segue, i dati espressi in migliaia di euro relativi al valore della produzione, costo della produzione, proventi ed oneri finanziari, risultato d'esercizio e avanzo patrimoniale accertati per il 2014, raffrontati con i corrispondenti dati accertati per il 2013.

BILANCIO CONSUNTIVO 2015
 SINTESI DELLA SITUAZIONE ECONOMICA E PATRIMONIALE
 (in migliaia di euro)

	CONSUNTIVO 2014	CONSUNTIVO 2013	VARIAZIONI
AVANZO / DISAVANZO PATRIMONIALE ALL'INIZIO DELL'ESERCIZIO	62.815	63.050	-235
VALORE DELLA PRODUZIONE			
PROVENTI E CORRISPETTIVI PER LA PRODUZIONE DELLE PRESTAZIONI E/O SERVIZI:			
Aliquote contributive a carico dei datori di lavoro e/o degli iscritti	10.872	15.018	-4.146
Quote di partecipazione degli iscritti	11	6	5
Totale proventi e corrispettivi per la produzione delle prestazioni e/o servizi	10.883	15.024	-4.141
- TOTALE VALORE DELLA PRODUZIONE (A)	10.883	15.024	-4.141
COSTO DELLA PRODUZIONE			
COSTI PER ACQUISTO MATERIE PRIME, SUSSIDIARIE, CONSUMO E MERCI:			
Spese per prestazioni	-14.762	-13.503	-1.259
Poste correttive e compensative di spese correnti - <i>Recupero prestazioni</i>	32	40	-8
Totale delle prestazioni istituzionali	-14.730	-13.463	-1.267
ONERI DIVERSI DI GESTIONE:			
Trasferimenti passivi	-2.697	-2.874	177
Spese amministrazione	-432	-381	-51
Oneri per il trasferimento allo Stato delle economie derivanti dalla riduzione delle spese di amministrazione	-69	-52	-17
Totale oneri diversi di gestione	-3.198	-3.307	109
- TOTALE COSTI DELLA PRODUZIONE (B)	-17.928	-16.770	-1.158
DIFFERENZA TRA VALORE E COSTI DELLA PRODUZIONE (A) + (-B)	-7.045	-1.746	-5.299
PROVENTI E ONERI FINANZIARI			
ALTRI PROVENTI FINANZIARI:			
Redditi e proventi patrimoniali	593	1.527	-934
Canone d'uso netto degli immobili strumentali	0	0	(...)
Totale altri proventi finanziari	593	1.527	-934
- TOTALE PROVENTI E ONERI FINANZIARI (C)	593	1.527	-934
RISULTATO PRIMA DELLE IMPOSTE (A)+(-B)+(C)+(E)	-6.452	-219	-6.233
IMPOSTE DELL'ESERCIZIO	-17	-16	-1
- RISULTATO D'ESERCIZIO:			
DISAVANZO ECONOMICO	-6.469	-235	-6.234
AVANZO PATRIMONIALE AL TERMINE DELL'ESERCIZIO	56.346	62.815	-6.469

Valore della produzione

L'importo è di 10,883 mln.

Il dato riguarda principalmente le aliquote contributive a carico dei datori di lavoro e degli iscritti indicato nell'allegato analitico per un importo di 10,872 mln così composto:

- 61 mgl per contributo ordinario (aliquota contributiva pari allo 0,50 per cento) finalizzato al finanziamento di programmi formativi di riconversione o riqualificazione professionale;
- 8,114 mln per contributo straordinario a carico dei datori di lavoro per l'erogazione dell'assegno a sostegno del reddito, comprensivo dei costi di gestione.
- 2,697 mln per contributo per la copertura assicurativa correlata dei periodi di erogazione dell'assegno straordinario a sostegno del reddito di cui sopra.

L'importo di 11 mgl, relativo a quote di partecipazione degli iscritti, si riferisce a proventi per divieto di cumulo tra assegni straordinari e reddito.

Costo della produzione

Detto valore ammonta a 17,928 mln.

Le spese per prestazioni, al netto delle poste correttive pari a 32 mgl, sono determinate in 14,762 mln, con un aumento di 1,259 mgl rispetto al consuntivo 2013, concernono:

- per 9,379 mln l'onere per gli assegni straordinari a sostegno del reddito erogato nell'anno, integralmente finanziato dal contributo straordinario a carico dei datori di lavoro;
- per 5,383 mln l'onere relativo al finanziamento dei programmi formativi di riconversione o riqualificazione professionale.

Gli oneri diversi di gestione ammontano a complessivi 3,198 mln e comprendono:

- I trasferimenti passivi determinati in 2,697 mln per contribuzione correlata al FPLD;
- Le spese di amministrazione determinate per l'importo di 432 mgl derivano dalla ripartizione delle spese di amministrazione dell'Istituto e dalla attribuzione alle Gestioni amministrate in base ai criteri previsti dall'art.57 del regolamento di contabilità dell'INPS delle spese e si riferiscono:
 - o per 385 mgl all'erogazione delle prestazioni ordinarie;
 - o per 47 mgl ai costi relativi all'erogazione dell'assegno straordinario posti a carico delle aziende e compresi nel contributo straordinario. Il costo unitario della prestazione è di 359,13 per la prima liquidazione e di 99,96 per la successiva gestione dell'assegno.
- Gli oneri per il trasferimento allo Stato delle economie derivanti dalla riduzione delle spese di amministrazione ammontano a 69 mgl.

Nel prospetto che segue sono esposte, per grandi aggregati, le varie componenti delle spese di amministrazione imputate alla gestione rispettivamente per gli anni 2014 e 2013.

Aggregati	2014	2013
	<i>(in migliaia)</i>	
Spese per il personale (dirette e indirette)	341	277
Spese per servizi affidati ad altri enti (dirette):		
- amministrazione poste e banche	1	2
Spese postali, telegrafiche e telefoniche	12	10
Illuminazione, forza motrice, riscaldamento, condizionamento, conduzione, pulizia, vigilanza, fitto locali, manutenzione e adattamento stabili	28	28
Spese per servizi informatici (comprese quote ammortamento)	37	41
Altre spese	35	34
Totale	454	392
meno recuperi	21	10
meno residui insussistenti	1	1
Totale netto	432	381

Proventi e oneri finanziari

Determinati in 594 mgl rappresentano la remunerazione delle disponibilità del Fondo utilizzate dall'Inps nelle forme di impiego stabilite dal Regolamento di contabilità dell'Istituto.

Nel prospetto che segue sono indicati il capitale medio disponibile, suddiviso per tipo di impiego e i redditi conseguiti con i relativi saggi di remunerazione.

Descrizione	Impieghi	Redditi	Saggio %
- c/c bancari	406.913	792	0,19
- prestiti e mutui	310.928	5.518	1,77
- anticipazioni alle gestioni deficitarie	58.727.995	587.280	1,00
Totale	59.445.836	593.590	1,00

Il saggio d'interesse applicato per le anticipazioni alle gestioni deficitarie è pari all'interesse legale, ai sensi dell'art. 52, comma 1, lettera a) del "Regolamento per l'amministrazione e la contabilità dell'INPS". Il suddetto saggio è stato fissato dal decreto del Ministro dell'economia e delle finanze del 12 dicembre 2013 nella misura del 1% in ragione d'anno, a decorrere dal 1° gennaio 2014.

Risultato d'esercizio

Il movimento economico dell'anno evidenzia il valore della produzione per 10,883 mln ed il costo della produzione per 17,928 mln con una differenza di 7,045 mln, dalla quale, aggiungendo il saldo dei proventi e oneri finanziari, deriva un disavanzo d'esercizio di 6,469 mln.

Nel prospetto che segue sono evidenziate le componenti patrimoniali relative all'anno 2014 e 2013.

SITUAZIONE PATRIMONIALE			
	Al 31/12/2014	Al 31/12/2013	Variazioni
migliaia di euro			
ATTIVITA'			
Immobilizzazioni Materiali	7	6	1
Immobilizzazioni Finanziarie	320	342	-22
Residui attivi	89	74	15
Disponibilità	56.033	62.027	-5.994
Ratei attivi	-	491	-491
TOTALE ATTIVITA'	56.449	62.940	-6.491
PASSIVITA'			
PATRIMONIO NETTO	56.346	62.815	-6.469
Debiti	103	105	-2
Risconti passivi	-	20	-20
TOTALE PASSIVITA'	56.449	62.940	-6.491

Circa le voci dello stato patrimoniale si evidenzia quanto segue.

Immobilizzazioni materiali

Quota di partecipazione all'acquisizione di immobili strumentali adibiti ad uffici - L'importo di 7 mgl rappresenta la quota parte del valore degli immobili strumentali dell'Istituto attribuita al Fondo, ai sensi dell'art. 68 del citato Regolamento di contabilità.

Immobilizzazioni finanziarie

Quota di partecipazione agli investimenti patrimoniali unitari - L'importo di 320 mgl riguarda la quota di partecipazione del Fondo agli investimenti patrimoniali dell'Istituto in attuazione delle disposizioni contenute nell'art. 53, c. 5, del Regolamento di contabilità.

Disponibilità


Credito in conto corrente con l'INPS - Risulta pari a 56,033 mln, con un decremento di 5,994 mgl .

Avanzo patrimoniale - Alla fine dell'esercizio il Fondo presenta un avanzo patrimoniale di 56,346 mln con una diminuzione rispetto all'inizio dell'anno di 6,469 mln.

Debiti

Residui passivi - Figurano per complessivi 103 mgl ed attengono principalmente al debito verso i beneficiari degli assegni straordinari e in minima parte al debito verso Istituti di patronato.

Il Direttore centrale bilanci
e servizi fiscali



Il Direttore generale



rendiconto

STATO PATRIMONIALE GENERALE

FONDO DI SOLIDARIETA' PER IL SOSTEGNO DEL REDDITO DELL'OCCUPAZIONE E DELLA RICONVERSIONE E RIQUALIFICAZIONE PROFESSIONALE DEL PERSONALE DEL CREDITO COOPERATIVO

ATTIVO				
Codice Conto	Denominazione Conto	Consistenza al 31/12/2014	Consistenza al 31/12/2013	VARIAZIONI
B	IMMOBILIZZAZIONI			
II	Immobilizzazioni Materiali			
1	Terreni e fabbricati			
	Quota di partecipazione all'acquisizione di immobili strumentali adibiti ad uffici	7.495,09	6.549,18	945,91
	TOTALE	7.495,09	6.549,18	945,91
III	Immobilizzazioni Finanziarie			
4	Crediti finanziari diversi			
	Quota di partecipazione agli investimenti patrimoniali unitari	319.571,99	342.027,27	-22.455,28
	TOTALE	319.571,99	342.027,27	-22.455,28
	TOTALE IMMOBILIZZAZIONI	327.067,08	348.576,45	-21.509,37
C	ATTIVO CIRCOLANTE			
II	Residui attivi			
2	Crediti verso iscritti, soci e terzi			
	Crediti aliquote contributive a carico datori di lavoro e/o iscritti	47.537,79	23.142,07	24.395,72
	Crediti per poste correttive e compensative di spese correnti	41.653,26	50.674,56	-9.021,30
	TOTALE	89.191,05	73.816,63	15.374,42
IV	Disponibilità			
3	Credito in conto corrente con l'INPS	56.032.677,40	62.027.142,22	-5.994.464,82
	TOTALE	56.032.677,40	62.027.142,22	-5.994.464,82
	TOTALE ATTIVO CIRCOLANTE	56.121.868,45	62.100.958,85	-5.979.090,40
D	RATEI E RISCONTI			
I	Ratei e risconti			
1	Ratei attivi			
	Ratei attivi	0,00	490.600,00	-490.600,00
	TOTALE	0,00	490.600,00	-490.600,00
	TOTALE RATEI E RISCONTI	0,00	490.600,00	-490.600,00
	TOTALE ATTIVO	56.448.935,53	62.940.135,30	-6.491.199,77

STATO PATRIMONIALE GENERALE

FONDO DI SOLIDARIETA' PER IL SOSTEGNO DEL REDDITO DELL'OCCUPAZIONE E DELLA RICONVERSIONE E RIQUALIFICAZIONE PROFESSIONALE DEL PERSONALE DEL CREDITO COOPERATIVO

PASSIVO				
Codice Conto	Denominazione Conto	Consistenza al 31/12/2014	Consistenza al 31/12/2013	VARIAZIONI
A	PATRIMONIO NETTO			
VIII	Avanzi (Disavanzi) economici portati a nuovo			
1	Avanzi (Disavanzi) economici portati a nuovo			
	Avanzo economico esercizi precedenti	62.814.702,87	63.050.511,43	-235.808,56
	TOTALE	62.814.702,87	63.050.511,43	-235.808,56
IX	Avanzo (Disavanzo) economico d'esercizio			
1	Avanzo economico d'esercizio			
	Disavanzo economico	-6.468.682,52	-235.808,56	-6.232.873,96
	TOTALE	-6.468.682,52	-235.808,56	-6.232.873,96
	TOTALE PATRIMONIO NETTO	56.346.020,35	62.814.702,87	-6.468.682,52
E	DEBITI			
I	Obbligazioni			
10	Debiti verso iscritti, soci e terzi per prestazioni dovute			
	Debiti per assegni straordinari per il sostegno del reddito	102.788,69	93.981,70	8.806,99
11	Debiti verso lo Stato ed altri soggetti pubblici			
	Debiti verso Istituti di patronato	126,49	11.465,87	-11.339,38
	TOTALE	102.915,18	105.447,57	-2.532,39
	TOTALE DEBITI	102.915,18	105.447,57	-2.532,39
F	RATEI E RISCONTI			
I	Ratei e risconti			
2	Risconti passivi			
	Risconti passivi per contributo straordinario	0,00	19.984,86	-19.984,86
	TOTALE	0,00	19.984,86	-19.984,86
	TOTALE RATEI E RISCONTI	0,00	19.984,86	-19.984,86
	TOTALE PASSIVO	56.448.935,53	62.940.135,30	-6.491.199,77

I SINDACI

Daniela CARLA'

Giorgio DANIELI - Benito DI TROIA

Danilo Giovanni FESTA - Antonino GALLONI

Mariano MARTONE - Roberto NICOLO'

IL PRESIDENTE

Tito BOERI

CONSUNTIVO ECONOMICO

FONDO DI SOLIDARIETA' PER IL SOSTEGNO DEL REDDITO DELL'OCCUPAZIONE E DELLA RICONVERSIONE E RIQUALIFICAZIONE PROFESSIONALE DEL PERSONALE DEL CREDITO COOPERATIVO

		CONSUNTIVO 2014	CONSUNTIVO 2013	VARIAZIONI
A)	VALORE DELLA PRODUZIONE			
1)	PROVENTI E CORRISPETTIVI PER LA PRODUZIONE DELLE PRESTAZIONI E/O SERVIZI			
	ENTRATE ACCERTATE NELL'ESERCIZIO			
	Aliquote contributive a carico dei datori di lavoro e/o degli iscritti	11.342.787,16	15.795.336,25	-4.452.549,09
	Quote di partecipazione degli iscritti	10.832,67	6.024,75	4.807,92
	RETTIFICA DELLE ENTRATE ACCERTATE NELL'ESERCIZIO CON I MOVIMENTI DEI RATEI E DEI RISCONTI			
	Contr. ord. e correlati x ass str. stimati, a carico dei datori di lavoro e/o degli iscritti (storno ratei attivi iniziali)	-490.600,00	-1.559.773,99	1.069.173,99
	Contr. ord. e correlati x ass str. stimati, a carico dei datori di lavoro e/o degli iscritti (ratei attivi finali)	0,00	490.600,00	-490.600,00
	Contributi a carico dei datori di lavoro e/o degli iscritti (storno risconti passivi iniziali)	19.984,86	311.612,20	-291.627,34
	Contributi a carico dei datori di lavoro e/o degli iscritti (risconti passivi finali)	0,00	-19.984,86	19.984,86
	Totale proventi e corrispettivi per la produzione delle prestazioni e/o servizi	10.883.004,69	15.023.814,35	-4.140.809,66
	TOTALE VALORE DELLA PRODUZIONE (A)	10.883.004,69	15.023.814,35	-4.140.809,66
B)	COSTO DELLA PRODUZIONE			
6)	COSTI PER ACQUISTO MATERIE PRIME, SUSSIDIARIE, CONSUMO E MERCI			
6.a)	PRESTAZIONI ISTITUZIONALI			
	SPESE IMPEGNATE DELL'ESERCIZIO			
	Spese per prestazioni:	-14.762.092,75	-13.502.882,71	-1.259.210,04
	- assegno straordinario a sostegno del reddito	-9.379.350,67	-8.143.242,73	-1.236.107,94
	- interventi formativi art.5 c.1 lett. a punto 1 D.I. 157/2000	-5.382.742,08	-5.359.639,98	-23.102,10
	Poste correttive e compensative di spese correnti	31.760,78	40.156,77	-8.395,99
	Totale delle prestazioni istituzionali	-14.730.331,97	-13.462.725,94	-1.267.606,03
14)	ONERI DIVERSI DI GESTIONE			
	SPESE DI PERTINENZA DELL'ESERCIZIO			
	Trasferimenti passivi	-126,49	-11.465,87	11.339,38
	Spese di amministrazione	-432.197,91	-380.868,83	-51.329,08
	Trasferimenti ad altre gestioni dell'inps	-2.697.007,35	-2.863.024,49	166.017,14
	Oneri per il trasferimento allo Stato delle economie derivanti dalla riduzione delle spese di amministrazione	-68.674,17	-52.267,11	-16.407,06
	Totale oneri diversi di gestione	-3.198.005,92	-3.307.626,30	109.620,38
	TOTALE COSTI DELLA PRODUZIONE (B)	-17.928.337,89	-16.770.352,24	-1.157.985,65
	DIFFERENZA TRA VALORE E COSTI DELLA PRODUZIONE (A) + (-B)	-7.045.333,20	-1.746.537,89	-5.298.795,31
C)	PROVENTI E ONERI FINANZIARI			
16)	ALTRI PROVENTI FINANZIARI			
	ENTRATE DI PERTINENZA DELL'ESERCIZIO ACCERTATE NELL'ESERCIZIO			
	Interessi disponibili su ccb	792,00	1.858,00	-1.066,00
	Interessi su c/c INPS gestioni deficitarie	587.280,00	1.517.573,00	-930.293,00
	Redditi investimenti patrimoniali	5.518,00	7.432,00	-1.914,00
	Canone d'uso	0,00	187,14	-187,14
	Totale altri proventi finanziari	593.590,00	1.527.050,14	-933.460,14
	TOTALE PROVENTI E ONERI FINANZIARI (C)	593.590,00	1.527.050,14	-933.460,14
	RISULTATO PRIMA DELLE IMPOSTE (A) + (-B) + (C) + (E)	-6.451.743,20	-219.487,75	-6.232.255,45
	IMPOSTE DELL'ESERCIZIO			
	Imposte (oneri tributari)	-16.939,32	-16.320,81	-618,51
	Totale imposte dell'esercizio	-16.939,32	-16.320,81	-618,51
	RISULTATO D'ESERCIZIO:			
	DISAVANZO ECONOMICO	-6.468.682,52	-235.808,56	-6.232.873,96

Allegati

CONTRIBUTI A CARICO DEI DATORI DI LAVORO E DEGLI ISCRITTI

Allegato n.1

DESCRIZIONE	CONSUNTIVO 2014						CONSUNTIVO 2013		Variazioni
	accertati (1)	più risconto al 31.12.2013 (2)	meno: rateo al 31.12.2013 (3)	più: rateo al 31.12.2014 (4)	meno: risconto 31.12.2014 (5)	TOTALE (dato economico) (6=1+2-3+4-5)		(dato economico)	
Contributo ordinario	61.106,79			0,00		61.106,79		3.988.380,31	3.927.273,52
Contributo addizionale	0,00								
Contributi straordinari:									
- per copertura assegni straordinari	8.094.073,02	19.984,86	0,00		0,00	8.114.057,88		8.166.384,80	-52.326,92
- per la copertura correlata dei periodi di erogazione dell'assegno straordinario	3.187.607,35		490.600,00	0,00		2.697.007,35		2.863.024,49	-166.017,14
TOTALE	11.342.787,16	490.600,00	19.984,86	0,00	0,00	10.872.172,02		15.017.789,60	-4.145.617,58



Rendiconto 2014

Relazione del Direttore generale

Il bilancio consuntivo per l'anno 2014 del Fondo per il concorso agli oneri contributivi per la copertura assicurativa previdenziale dei periodi non coperti da contribuzione, nel caso di lavori discontinui e negli altri casi previsti dal D.l.vo n. 564/1996, nonché dei lavoratori iscritti alla Gestione dell'art. 2, comma 26, della legge n. 335/1995, predisposto in attuazione dell'art. 69, comma 9, della legge n.388/2000, presenta un avanzo economico di 16,880 mln e un avanzo patrimoniale finale di 304,455 mln.

Nell'anno 2014 il Fondo è stato alimentato, esclusivamente, con l'importo a carico del bilancio dello Stato, essendo terminato nel 2002 il contributo di solidarietà di cui all'art. 37, comma 1, della legge n.488/1999.

Nel rinviare all'allegato A della relazione del bilancio il commento concernente l'evoluzione normativa che ha caratterizzato la gestione nell'esercizio 2013, si riportano in forma aggregata, nella tabella che segue, i dati espressi in migliaia di euro relativi al valore della produzione, costo della produzione, proventi ed oneri finanziari, risultato d'esercizio e avanzo patrimoniale accertati per il 2014, raffrontati con i corrispondenti dati accertati per il 2013.

SINTESI DELLA SITUAZIONE ECONOMICO PATRIMONIALE
(in migliaia)

	CONSUNTIVO 2014	CONSUNTIVO 2013	DIFFERENZE
AVANZO PATRIMONIALE ALL'INIZIO DELL'ESERCIZIO	287.575	266.789	20.786
VALORE DELLA PRODUZIONE			
ALTRI RICAVI E PROVENTI			
Trasferimenti da altre gestioni dell'INPS	13.944	13.944	-
TOTALE VALORE DELLA PRODUZIONE (A)	13.944	13.944	-
COSTO DELLA PRODUZIONE			
ONERI DIVERSI DI GESTIONE			
Spese di amministrazione	-35	-32	-3
TOTALE COSTI DELLA PRODUZIONE (B)	-35	-32	-3
DIFFERENZA TRA VALORE E COSTI DELLA PRODUZIONE (A) + (-B)	13.909	13.912	-3
PROVENTI E ONERI FINANZIARI			
Interessi attivi sul conto corrente con l'INPS	2.981	6.885	-3.904
Canone d'uso netto degli immobili strumentali	(...)	(...)	(...)
TOTALE PROVENTI E ONERI FINANZIARI	2.981	6.885	-3.904
PROVENTI E ONERI STRAORDINARI			
RISULTATO PRIMA DELLE IMPOSTE	16.890	20.797	-3.907
IMPOSTE DELL'ESERCIZIO	-10	-11	1
RISULTATO D'ESERCIZIO: Avanzo economico	16.880	20.786	-3.906
AVANZO PATRIMONIALE AL TERMINE DELL'ESERCIZIO	304.455	287.575	16.880

Valore della produzione: 13,944 mln

Altri ricavi e proventi

I trasferimenti da altre gestioni dell'INPS ammontano a 13,944 mln e riguardano il trasferimento al fondo quale concorso dello Stato agli oneri contributivi dei periodi non coperti da contribuzione, come previsto dall'art. 69, comma 9, della legge n. 388/2000.

Costo della produzione: 35 mgI

Oneri diversi di gestione

Sono costituiti dalle spese di amministrazione, determinate in 35 mgI ed attribuite al Fondo in base ai criteri stabiliti dall'art. 57 del Regolamento per l'amministrazione e la contabilità dell'INPS. L'importo comprende anche gli oneri per il trasferimento al bilancio dello Stato derivanti dalle economie prodotte in attuazione delle leggi di riduzione delle spese di funzionamento dell'Istituto.

Nella tabella che segue le spese di amministrazione dell'esercizio sono riportate per grandi aggregati e poste a raffronto con quelle dell'anno 2013.

Spese di amministrazione

AGGREGATI	ANNO 2013	ANNO 2014
SPESE PER IL PERSONALE	18.935,57	19.995,99
SPESE PER SERVIZI SVOLTI DA ALTRI ENTI:		
- Amministrazione Postale		
- Banche e Uffici C/c postali	0,00	0,00
- Altri Enti	0,00	0,00
SPESE POSTALI, TELEGRAF. E TELEFONICHE	770,00	824,00
ILLUMINAZIONE, FORZA MOTRICE, RISCALD. CONDIZIONAMENTO, CONDUZIONE, PULIZIA, VIGILANZA, FITTO LOCALI, MANUTENZIONE E ADATTAMENTO STABILI STRUMENTALI	2.079,00	1.849,00
SPESE PER ACCERTAMENTI SANITARI		
SPESE LEGALI	0,00	0,00
SPESE PER I SERVIZI INFORMATICI E AMM.TO APPARECCHIATURE INFORMATICHE	5.489,00	5.296,00
ALTRE SPESE	2.128,45	2.056,00
di cui spese per il servizio reso dagli Agenti della riscossione per il recupero dei Crediti Contributivi		
TOTALE	29.402,02	30.020,99
meno RECUPERI	747,00	2.621,00
meno RESIDUI INSUSS. PASSIVI	93,00	253,00
TOTALE NETTO	28.562,02	27.146,99

Proventi ed oneri finanziari: 2.981 mgl
Sono costituiti dagli interessi maturati sulle disponibilità finanziarie del fondo.

In particolare, le disponibilità della Gestione sono state anticipate alle gestioni deficitarie e remunerate al saggio dell'interesse legale ai sensi dell'art. 52, comma 1, lettera a) del "Regolamento per l'Amministrazione e la contabilità dell'INPS". Il suddetto saggio è stato fissato dal decreto del Ministro dell'Economia e delle Finanze del 13 dicembre 2013 nella misura dell' 1% in ragione d'anno, a decorrere dal 1° gennaio 2014.

Imposte dell'esercizio

Accertate in 10 mgl si riferiscono agli oneri relativi all'imposta regionale sulle attività produttive.

Risultato di esercizio

L'esercizio in esame si chiude con un avanzo economico di 16,880 mln (con un incremento di 3,906 mln, rispetto all'esercizio precedente).

* * *

Relativamente alle principali voci della situazione patrimoniale, si fa presente quanto segue.

Immobilizzazioni 0,471 mgl

Immobili strumentali

L'importo di 0,471 mgl rappresenta la quota parte del valore degli immobili strumentali che, evidenziato globalmente nel bilancio dell'Istituto, viene attribuita alla Gestione.

Immobilizzazioni finanziarie

Gli investimenti patrimoniali unitari sono stati accertati in 1.605 mgl.


Attivo circolante 304.455 mgl

E' costituito esclusivamente dal credito in conto corrente con l'INPS, pari alle disponibilità depositate.

Patrimonio netto 304.455 mgl

L'avanzo patrimoniale di 304.455 mgl è costituito dall'avanzo patrimoniale al 1° gennaio, pari a 287.575 mgl, incrementato dell'avanzo di esercizio dell'anno 2014 di 16.880 mgl.

Il Direttore centrale bilanci
e servizi fiscali



Il Direttore generale



INPS - UFF. OO.CC. - Pervenuto il 24 LUG. 2015

FONDO PER IL CONCORSO AGLI ONERI CONTRIBUTIVI PER LA COPERTURA ASSICURATIVA PREVIDENZIALE DEI PERIODI NON COPERTI DA CONTRIBUZIONE DI CUI AL D. L.VO N. 564/1996 E DEI LAVORATORI ISCRITTI ALLA GESTIONE DI CUI ALL'ART. 2, COMMA 26, DELLA LEGGE 335/1995
SITUAZIONE PATRIMONIALE AL 31 DICEMBRE 2014

ATTIVO				
Codice Conto	Denominazione Conto	Consistenza al 31/12/2014	Consistenza al 31/12/2013	VARIAZIONI
B	IMMOBILIZZAZIONI			
II	Immobilizzazioni Materiali			
1	Terreni e fabbricati meno f.do ammortamento			
	Immobili strumentali	470,78	491,00	-20,22
	TOTALE	470,78	491,00	-20,22
III	Immobilizzazioni Finanziarie			
4	Crediti finanziari diversi			
	Investimenti patrimoniali unitari	1.605.099,27	1.542.252,14	62.847,13
	TOTALE	1.605.099,27	1.542.252,14	62.847,13
	TOTALE IMMOBILIZZAZIONI	1.605.570,05	1.542.743,14	62.826,91
C	ATTIVO CIRCOLANTE			
IV	Disponibilità			
	Credito in conto corrente con l'INPS	302.849.410,81	286.031.966,27	16.817.444,54
	TOTALE	302.849.410,81	286.031.966,27	16.817.444,54
	TOTALE ATTIVO CIRCOLANTE	302.849.410,81	286.031.966,27	16.817.444,54
	TOTALE ATTIVO	304.454.980,86	287.574.709,41	16.880.271,45

FONDO PER IL CONCORSO AGLI ONERI CONTRIBUTIVI PER LA COPERTURA ASSICURATIVA PREVIDENZIALE DEI PERIODI NON COPERTI DA CONTRIBUZIONE DI CUI AL D. L.VO N. 564/1996 E DEI LAVORATORI ISCRITTI ALLA GESTIONE DI CUI ALL'ART. 2, COMMA 26, DELLA LEGGE 335/1995
SITUAZIONE PATRIMONIALE AL 31 DICEMBRE 2014

PASSIVO				
Codice Conto	Denominazione Conto	Consistenza al 31/12/2014	Consistenza al 31/12/2013	DIFFERENZE
A	PATRIMONIO NETTO			
VIII	Avanzi economici portati a nuovo			
1	Avanzo economico esercizi precedenti	287.574.709,41	266.789.328,20	20.785.381,21
	TOTALE	287.574.709,41	266.789.328,20	20.785.381,21
IX	Avanzo economico d'esercizio			
1	Avanzo economico d'esercizio	16.880.271,45	20.785.381,21	-3.905.109,76
	TOTALE	16.880.271,45	20.785.381,21	-3.905.109,76
	TOTALE PATRIMONIO NETTO	304.454.980,86	287.574.709,41	16.880.271,45
	TOTALE PASSIVO	304.454.980,86	287.574.709,41	16.880.271,45

I SINDACI

Daniela CARLA'
Giorgio DANIELI - Benito DI TROIA
Danilo Giovanni FESTA - Antonino GALLONI
Mariano MARTONE - Roberto NICOLO'

IL PRESIDENTE

TITO BOERI

FONDO PER IL CONCORSO AGLI ONERI CONTRIBUTIVI PER LA COPERTURA ASSICURATIVA PREVIDENZIALE DEI PERIODI NON COPERTI DA CONTRIBUZIONE DI CUI AL D. L.VO N. 564/1996 E DEI LAVORATORI ISCRITTI ALLA GESTIONE DI CUI ALL'ART. 2, COMMA 26, DELLA LEGGE 335/1995

CONTO ECONOMICO CONSUNTIVO 2014

Codice Conto	Denominazione Conto	CONSUNTIVO 2014	CONSUNTIVO 2013	DIFFERENZE
CEA	VALORE DELLA PRODUZIONE			
CEA.05	ALTRI RICAVI E PROVENTI			
	ENTRATE ACCERTATE NELL'ESERCIZIO			
	Trasferimenti da parte dello Stato a concorso alla copertura assicurativa dei periodi non coperti da contribuzione	13.944.336,00	13.944.336,00	-
	<i>Totale altri ricavi proventi</i>	<i>13.944.336,00</i>	<i>13.944.336,00</i>	<i>-</i>
TOTALE VALORE DELLA PRODUZIONE (A)		13.944.336,00	13.944.336,00	0,00
CEB	COSTO DELLA PRODUZIONE			
CEB.14	ONERI DIVERSI DI GESTIONE			
	SPESE DI PERTINENZA DELL'ESERCIZIO			
	Spese di amministrazione	-27.146,99	-28.562,02	1.415,03
	Oneri per il trasferimento allo Stato economie per riduzione stanziamenti spese d'amministrazione	-8.631,91	-3.921,32	-4.710,59
	<i>Totale oneri diversi di gestione</i>	<i>-35.778,90</i>	<i>-32.483,34</i>	<i>-3.295,56</i>
TOTALE COSTI DELLA PRODUZIONE (B)		-35.778,90	-32.483,34	-3.295,56
DIFFERENZA TRA VALORE E COSTI DELLA PRODUZIONE (A) + (-B)		13.908.557,10	13.911.852,66	-3.295,56
CEC	PROVENTI E ONERI FINANZIARI			
CEC.16	ALTRI PROVENTI FINANZIARI			
	ENTRATE DI PERTINENZA DELL'ESERCIZIO ACCERTATE NELL'ESERCIZIO			
	Interessi attivi sul conto corrente con l'Inps	2.981.292,00	6.884.961,00	-3.903.669,00
	Canone d'uso netto degli immobili strumentali adibiti ad ufficio	-	14,03	-14,03
	<i>Totale altri proventi finanziari</i>	<i>2.981.292,00</i>	<i>6.884.975,03</i>	<i>-3.903.683,03</i>
RISULTATO PRIMA DELLE IMPOSTE		16.889.849,10	20.796.827,69	-3.906.978,59
	IMPOSTE DELL'ESERCIZIO			
	IRPEG - Oneri Tributari	-9.577,65	-11.446,48	1.868,83
	<i>Totale imposte dell'esercizio</i>	<i>-9.577,65</i>	<i>-11.446,48</i>	<i>1.868,83</i>
AVANZO ECONOMICO		16.880.271,45	20.785.381,21	-3.905.109,76



Bilancio consuntivo 2014

35. Fondo di solidarietà per il sost. del reddito del personale già dipend. dall'Ammin. auton. dei Monopoli di Stato, inserito nel ruolo provv. ad esaur. del Min. delle finanze, distac. e trasf. Eti

Relazione del Direttore generale

Il bilancio consuntivo dell'anno 2014 del Fondo di solidarietà per il sostegno del reddito del personale già dipendente dell'amministrazione autonoma dei Monopoli di Stato, inserito nel ruolo provvisorio ad esaurimento del Ministero delle Finanze, distaccato e poi trasferito all'ETI S.p.A. o ad altra società da essa derivante, si compone del conto economico e dello stato patrimoniale, le cui risultanze si riassumono in:

- Disavanzo economico di 574 mgl
- Avanzo patrimoniale di 93 mgl

Il Fondo disciplinato dal decreto interministeriale n. 88/2002, recante il Regolamento istitutivo del Fondo Monopolio, ha provveduto, nell'ambito dei processi di ristrutturazione che hanno interessato l'Amministrazione autonoma dei monopoli di Stato, all'erogazione di assegni straordinari di sostegno al reddito, di bonus di ingresso al Fondo nonché di bonus corrisposti all'atto della maturazione del trattamento pensionistico.

L'art. 12 del predetto decreto ha disposto la durata del Fondo in parola fino al 31 luglio 2014, con accesso alle prestazioni entro e non oltre il 31 luglio 2007.

L'art. 6, comma 5, ha previsto, altresì, che le operazioni di liquidazione debbano essere concluse entro e non oltre un anno dalla data di cessazione del Fondo stesso (31 luglio 2015).

Le prestazioni del Fondo sono finanziate dall'E.T.I. Spa, che è tenuto a corrispondere un contributo ordinario ed un contributo straordinario.

Il contributo ordinario è determinato nella misura dello 0,50%-interamente a carico del datore di lavoro - della retribuzione imponibile ai fini previdenziali di tutti i lavoratori dipendenti a tempo indeterminato.

Il contributo straordinario è determinato dal Comitato amministratore, relativamente ai soli lavoratori interessati alla corresponsione dell'assegno straordinario, in misura corrispondente al fabbisogno di copertura degli assegni - compresi i bonus di ingresso e di uscita dal Fondo - e della correlata contribuzione figurativa.

Il Fondo versa la contribuzione figurativa per il periodo compreso tra la cessazione del rapporto di lavoro e la maturazione dei requisiti minimi richiesti per il diritto a pensione di anzianità o vecchiaia.

La contribuzione è utile per il conseguimento del diritto alla pensione, ivi compresa quella di anzianità, e per la determinazione della sua misura.

Nel rinviare all'allegato A della relazione del bilancio generale il commento concernente l'evoluzione normativa che ha caratterizzato la gestione nell'esercizio 2014, si riportano in forma aggregata, nella tabella che segue, i dati espressi in migliaia di euro relativi al valore della produzione, costo della produzione, proventi ed oneri finanziari, risultato d'esercizio e avanzo patrimoniale accertati per il 2014, raffrontati con i corrispondenti dati accertati per il 2013.

FONDO DI SOLIDARIETA' DEL PERSONALE GIA' DIPENDENTE DALL'AMMINISTRAZIONE AUTONOMA DEI MONOPOLI DI STATO

POI TRASFERITO ALL'ETI SPA O ALTRA SOCIETA' DA ESSA DERIVANTE

CONSUNTIVO 2014

SINTESI DELLA SITUAZIONE ECONOMICA E PATRIMONIALE

(in migliaia di euro)

	CONSUNTIVO 2014	CONSUNTIVO 2013	VARIAZIONI
AVANZO PATRIMONIALE ALL'INIZIO DELL'ESERCIZIO	667	969	-302
VALORE DELLA PRODUZIONE			
PROVENTI E CORRISPETTIVI PER LA PRODUZIONE DELLE PRESTAZIONI E/O SERVIZI:			
Aliquote contributive a carico dei datori di lavoro e/o degli iscritti	425	542	-117
Totale proventi e corrispettivi per la produzione delle prestazioni e/o servizi	425	542	-117
- TOTALE VALORE DELLA PRODUZIONE (A)	425	542	-117
COSTO DELLA PRODUZIONE			
COSTI PER ACQUISTO MATERIE PRIME, SUSSIDIARIE, CONSUMO E MERCI:			
Spese per prestazioni	-770	-507	-263
Poste correttive e compensative di spese correnti	1	1	0
Totale delle prestazioni istituzionali	-769	-506	-263
ONERI DIVERSI DI GESTIONE:			
Spese amministrazione	-165	-174	9
Trasferimento ad altre gestioni per copertura periodi assicurativi.	-29	-160	131
Oneri per il trasferimento allo Stato delle economie derivanti dalla riduzione delle spese di amministrazione	-26	-24	-2
Totale oneri diversi di gestione	-220	-358	138
- TOTALE COSTO DELLA PRODUZIONE (B)	-989	-864	-125
DIFFERENZA TRA VALORE E COSTI DELLA PRODUZIONE (A) + (-B)	-564	-322	-242
PROVENTI E ONERI FINANZIARI			
ALTRI PROVENTI FINANZIARI:			
Interessi disponibilità su ccb	(...)	(...)	(...)
Interessi su c/c INPS	4	27	-23
Redditi investimenti patrimoniali	(...)	(...)	(...)
Canone d'uso	0	(...)	(...)
Interessi passivi diversi	-8	0	-8
Totale altri proventi finanziari	-4	27	-31
- TOTALE PROVENTI E ONERI FINANZIARI (C)	-4	27	-31
RISULTATO PRIMA DELLE IMPOSTE (A)+(-B)+(C)	-568	-295	-273
IMPOSTE DELL'ESERCIZIO	-6	-7	1
- RISULTATO D'ESERCIZIO:			
DISAVANZO ECONOMICO	-574	-302	-272
DISAVANZO PATRIMONIALE AL TERMINE DELL'ESERCIZIO	93	667	-574

Valore della produzione

L'importo è di 425 mgl.

Il dato riguarda principalmente le aliquote contributive a carico dei datori di lavoro e degli iscritti indicato dell'allegato analitico e comprende:

- per 310 mgl il contributo straordinario a carico dei datori di lavoro per l'erogazione dell'assegno a sostegno del reddito;
- per 29 mgl il contributo per la copertura assicurativa correlata dei periodi di erogazione dell'assegno straordinario a sostegno del reddito;
- per 58 mgl il contributo per il finanziamento del bonus di ingresso e per 28 mgl il contributo per finanziamento del bonus di uscita.

Costo della produzione

Detto valore ammonta a 989 mgl.

Le spese per prestazioni sono determinate in 769 mgl, con un incremento di 263 mgl rispetto al consuntivo 2013, concernono:

- per 684 mgl l'onere per gli assegni straordinari a sostegno del reddito impegnati nell'anno;
- per 58 mgl l'onere relativo al bonus d'ingresso;
- per 28 mgl l'onere relativo al bonus di uscita.

A 1 mgl ammontano invece le poste correttive e compensative di spese correnti.

Gli oneri diversi di gestione ammontano a complessivi 220 mgl e comprendono:

- Le spese di amministrazione quantificate in 165 mgl, rappresentano la quota parte delle spese di amministrazione dell'Istituto attribuite alla Gestione in base ai criteri fissati dall'art.57 del Regolamento di contabilità dell' INPS.

- Gli oneri per il trasferimento allo Stato derivanti dalla riduzione delle spese di amministrazione ammontano a 26 mgl.

Nel prospetto che segue sono esposte, per grandi aggregati, le varie componenti delle spese di amministrazione imputate alla gestione rispettivamente per gli anni 2014 e 2013.

Aggregati	2 0 1 4	2 0 1 3
	(in migliaia)	
Spese per il personale	139	133
Spese per servizi affidati ad altri enti (dirette):	(...)	(...)
- spese postali, telegrafiche e telefoniche	5	5
Illuminazione, forza motrice, riscaldamento, condizionamento, conduzione, pulizia, vigilanza, fitto locali, manutenzione e adattamento stabili	11	13
Spese per servizi informatici (comprese quote ammortamento)	4	4
Altre spese	14	24
Totale	173	178
meno recuperi	8	5
meno residui insuss. Passivi	(...)	(...)
Totale netto	165	174

Proventi e oneri finanziari

Determinati in 4 mgl, rappresentano la remunerazione delle disponibilità finanziarie del Fondo, utilizzate dall'Inps nelle diverse forme di impiego previste dal Regolamento di contabilità dell'Istituto.

Nel prospetto che segue sono indicati il capitale medio disponibile, suddiviso per tipo di impiego, ed i redditi conseguiti, con i relativi saggi di remunerazione.

Descrizione	Impieghi	Redditi	Saggio %
- c/c bancari	2.663	5	0,19
- prestiti e mutui	2.035	36	1,77
- anticipazioni alle gestioni deficitarie	384.338	3.843	1,00
Totale	389.036	3.884	1,00

La remunerazione del capitale investito deriva essenzialmente dagli interessi attivi sulle anticipazioni alle gestioni deficitarie. Il saggio d'interesse applicato per tali anticipazioni è pari all'interesse legale, ai sensi dell'art. 52, comma 1, lettera a) del "Regolamento per l'amministrazione e la contabilità dell'INPS". Il suddetto saggio è stato fissato dal decreto del Ministro dell'Economia e delle Finanze del 12 dicembre 2013 nella misura dell' 1% in ragione d'anno, a decorrere dal 1° gennaio 2014.

Interessi passivi diversi – quantificati in 8 mgl riguardano gli interessi legali pagati dall'Istituto in relazione all'erogazione di assegni arretrati per sentenze emesse in favore dei ricorrenti.

Risultato d'esercizio

Il movimento economico dell'anno evidenzia il valore della produzione per 425 mgl ed il costo della produzione per 989 mgl con un saldo di

564 mgl che al netto dei proventi determina un disavanzo d'esercizio di 574 mgl.

Nel prospetto che segue sono evidenziate le componenti patrimoniali relative all'anno 2013 e 2014.

SITUAZIONE PATRIMONIALE			
	Al 31/12/2014	Al 31/12/2013	Variazioni
ATTIVITA'	migliaia di euro		
Immobilizzazioni Materiali	3	3	(...)
Immobilizzazioni Finanziarie	0	6	-6
Residui attivi	317	0	317
Disponibilità	0	665	-665
TOTALE ATTIVITA'	320	674	-354
PASSIVITA'			
PATRIMONIO NETTO	93	667	-574
Debiti	227	7	220
TOTALE PASSIVITA'	320	674	-354

Circa le voci dello stato patrimoniale si evidenzia quanto segue.

Immobilizzazioni materiali

Quota di partecipazione all'acquisizione di immobili strumentali adibiti ad uffici - L'importo di 3 mgl rappresenta la quota parte del valore degli immobili strumentali dell'Istituto attribuita al Fondo, ai sensi dell'art. 68 del citato Regolamento di contabilità.

Residui attivi

L'importo di 317 mgl rappresenta il credito per il contributo straordinario a copertura delle prestazioni del Fondo che si è determinato a seguito di pagamenti effettuati dall'Istituto per effetto di sentenze pronunciate dall'Autorità giudiziaria.

Avanzo patrimoniale

Alla fine dell'esercizio il Fondo presenta un avanzo patrimoniale di 93 mgl con una diminuzione rispetto all'inizio dell'anno di 574 mgl.

Debiti

Residui passivi - Figurano per 8 mgl ed attengono al debito verso i beneficiari degli assegni straordinari.

Debito in c/c con l'Inps - in merito alla situazione patrimoniale, si evidenzia il debito di conto corrente con l'Inps per importo pari a 220 mgl.

Il Direttore centrale bilanci
e servizi fiscali



Il Direttore generale



INPS - UFF. OO.CC. - Pervenuto il 24 LUG. 2015

rendiconto

STATO PATRIMONIALE

FONDO DI SOLIDARIETA' DEL PERSONALE GIA' DIPENDENTE DALL'AMMINISTRAZIONE AUTONOMA DEI MONOPOLI DI STATO POI TRASFERITO ALL'ETI SPA O ALTRA SOCIETA' DA ESSA DERIVANTE

ATTIVO				
Codice Conto	Denominazione Conto	Consistenza al 31/12/ 2014	Consistenza al 31/12/ 2013	VARIAZIONI
B	IMMOBILIZZAZIONI			
II	Immobilizzazioni Materiali			
1	Terreni e fabbricati			
	Quota di partecipazione all'acquisizione di immobili strumentali adibiti ad uffici	2.862,10	2.983,77	-121,67
	TOTALE	2.862,10	2.983,77	-121,67
III	Immobilizzazioni Finanziarie			
4	Crediti finanziari diversi			
	Quota di partecipazione agli investimenti patrimoniali unitari	0,00	5.982,72	-5.982,72
	TOTALE	0,00	5.982,72	-5.982,72
	TOTALE IMMOBILIZZAZIONI	2.862,10	8.966,49	-6.104,39
C	ATTIVO CIRCOLANTE			
II	Residui attivi			
2	Crediti verso iscritti, soci e terzi			
	Residui attivi	317.651,80	0,00	317.651,80
IV	Disponibilità			
3	Credito in conto corrente con l'Inps	0,00	665.501,82	-665.501,82
	TOTALE	317.651,80	665.501,82	-347.850,02
	TOTALE ATTIVO CIRCOLANTE	320.513,90	674.468,31	-353.954,41
	TOTALE ATTIVO	320.513,90	674.468,31	-353.954,41

STATO PATRIMONIALE

FONDO DI SOLIDARIETA' DEL PERSONALE GIA' DIPENDENTE DALL'AMMINISTRAZIONE AUTONOMA DEI MONOPOLI DI STATO POI TRASFERITO ALL'ETI SPA O ALTRA SOCIETA' DA ESSA DERIVANTE

PASSIVO				
Codice Conto	Denominazione Conto	Consistenza al 31/12/ 2014	Consistenza al 31/12/ 2013	VARIAZIONI
A	PATRIMONIO NETTO			
VIII	Avanzi (Disavanzi) economici portati a nuovo			
1	Avanzi (Disavanzi) economici portati a nuovo			
	Avanzo economico esercizi precedenti	666.774,23	968.564,49	-301.790,26
	Disavanzo economico esercizi precedenti	0,00	0,00	
	TOTALE	666.774,23	968.564,49	-301.790,26
IX	Avanzo (Disavanzo) economico d'esercizio			
1	Avanzo (Disavanzo) economico d'esercizio			
	Disavanzo economico	-574.697,09	-301.790,26	-272.906,83
	TOTALE	-574.697,09	-301.790,26	-272.906,83
	TOTALE PATRIMONIO NETTO	92.077,14	666.774,23	-574.697,09
E	DEBITI			
I	Obbligazioni			
10	Debiti verso iscritti, soci e terzi per prestazioni dovute			
	Debiti per assegni straordinari	8.150,96	7.535,47	615,49
12	Debiti diversi			
	Debito in c/c con l'INPS	220.285,80	0,00	220.285,80
	TOTALE	228.436,76	7.535,47	220.901,29
	TOTALE DEBITI	228.436,76	7.535,47	220.901,29
F	RATEI E RISCOINTI			
I	Ratei e risconti			
2	Risconti passivi			
	Risconti passivi per prestazioni	0,00	158,61	-158,61
	TOTALE	0,00	158,61	-158,61
	TOTALE RATEI E RISCOINTI	0,00	158,61	-158,61
	TOTALE PASSIVO	320.513,90	674.468,31	-353.954,41

I SINDACI
 Daniela CARLA'
 Giorgio DANIELI - Benito DI TROIA
 Danilo Giovanni FESTA - Antonino GALLONI
 Mariano MARTONE - Roberto NICOLO'

IL PRESIDENTE
 Tito BOERI

CONSUNTIVO ECONOMICO

FONDO DI SOLIDARIETA' DEL PERSONALE GIA' DIPENDENTE DALL'AMMINISTRAZIONE AUTONOMA DEI MONOPOLI DI STATO POI TRASFERITO ALL'ETI SPA O ALTRA SOCIETA' DA ESSA DERIVANTE

		CONSUNTIVO 2014	CONSUNTIVO 2013	VARIAZIONI
A)	VALORE DELLA PRODUZIONE			
1)	PROVENTI E CORRISPETTIVI PER LA PRODUZIONE DELLE PRESTAZIONI E/O SERVIZI			
	ENTRATE ACCERTATE NELL'ESERCIZIO			
	Aliquote contributive a carico dei datori di lavoro e/o degli iscritti	424.579,88	541.979,39	-117.399,51
	RETTIFICA DELLE ENTRATE ACCERTATE NELL'ESERCIZIO CON I MOVIMENTI DEI RATEI E DEI RISCONTI			
	Contributi a carico dei datori di lavoro e/o degli iscritti (storno risconti passivi iniziali)	158,61	0,00	158,61
	Contributi a carico dei datori di lavoro e/o degli iscritti (risconti passivi finali)	0,00	-158,61	158,61
	Totale proventi e corrispettivi per la produzione delle prestazioni e/o servizi	424.738,49	541.820,78	-117.082,29
	TOTALE VALORE DELLA PRODUZIONE (A)	424.738,49	541.820,78	-117.082,29
B)	COSTO DELLA PRODUZIONE			
6)	COSTI PER ACQUISTO MATERIE PRIME, SUSSIDIARIE, CONSUMO E MERCI			
6.a)	PRESTAZIONI ISTITUZIONALI			
	SPESE IMPEGNATE DELL'ESERCIZIO			
	Spese per prestazioni	-769.953,18	-506.767,83	-263.185,35
	Poste correttive e compensative di spese correnti (recuperi e reintroiti di prestazioni)	791,62	977,48	-185,86
	Totale delle prestazioni istituzionali	-769.161,56	-505.790,35	-263.371,21
14)	ONERI DIVERSI DI GESTIONE			
	SPESE DI PERTINENZA DELL'ESERCIZIO			
	Spese di amministrazione	-165.040,43	-173.517,36	8.476,93
	Trasferimento ad altre gestioni per copertura periodi assicurativi.	-29.112,43	-160.611,86	131.499,43
	Oneri per il trasferimento allo Stato delle economie derivanti dalla riduzione delle spese di amministrazione	-26.100,05	-23.802,59	-2.297,46
	Totale oneri diversi di gestione	-220.252,91	-357.931,81	137.678,90
	TOTALE COSTI DELLA PRODUZIONE (B)	-989.414,47	-863.722,16	-125.692,31
	DIFFERENZA TRA VALORE E COSTI DELLA PRODUZIONE (A) + (-B)	-564.675,98	-321.901,38	-242.774,60
C)	PROVENTI E ONERI FINANZIARI			
16)	ALTRI PROVENTI FINANZIARI			
	ENTRATE DI PERTINENZA DELL'ESERCIZIO ACCERTATE NELL'ESERCIZIO			
	Interessi disponibili su ccb	5,00	33,00	-28,00
	Interessi su c/c INPS gestioni deficitarie	3.843,00	26.577,00	-22.734,00
	Redditi investimenti patrimoniali	36,00	130,00	-94,00
	Canone d'uso	0,00	85,26	-85,26
	Totale altri proventi finanziari	3.884,00	26.825,26	-22.941,26
17)	INTERESSI PASSIVI ED ALTRI ONERI FINANZIARI			
	Interessi passivi diversi (interessi legali)	-7.741,10	0,00	-7.741,10
	Totale interessi passivi e altri oneri finanziari	-7.741,10	0,00	-7.741,10
	TOTALE PROVENTI E ONERI FINANZIARI (C)	-3.857,10	26.825,26	-30.682,36
	RISULTATO PRIMA DELLE IMPOSTE (A) + (-B) + (C)	-568.533,08	-295.076,12	-273.456,96
	IMPOSTE DELL'ESERCIZIO			
	Oneri tributari	-6.164,01	-6.714,14	550,13
	Totale imposte dell'esercizio	-6.164,01	-6.714,14	550,13
	RISULTATO D'ESERCIZIO:			
	DISAVANZO ECONOMICO	-574.697,09	-301.790,26	-272.906,83

Allegati

CONTRIBUTI A CARICO DEI DATORI DI LAVORO E DEGLI ISCRITTI

Allegato 1

DESCRIZIONE	CONSUNTIVO 2014						CONSUNTIVO 2013		Variazioni
	ACCERTATI (1)	più risconto al 31.12.2013 (2)	meno rateo al 31.12.2013 (3)	più: rateo al 31.12.2014 (4)	meno risconto al 31.12.2014 (5)	T o t a l e (dato economico) (1+2-3+4-5)	(dato economico)		
Contributi straordinari:									
-per copertura assegni straordinari a sostegno del reddito	309.702,39		-	-	-	309.702,39	673.386,08	-363.683,69	
-per la copertura correlata dei periodi di erogazione dell'assegno straordinario	29.112,43		-	-	-	29.112,43	317.577,34	-288.464,91	
-per copertura bonus d'ingresso	58.421,84		-	-	-	58.421,84	8.924,50	49.497,34	
-per copertura bonus d'uscita	27.343,22	158,61	-	-	-	27.501,83	53.875,92	-26.374,09	
TOTALE	424.579,88	158,61	-	-	-	424.738,49	1.053.763,84	-629.025,35	



Rendiconto 2014

37. Fondo di solidarietà per il sost. del reddito, dell'occup. e della riconver. e riqualif. profess. del personale addetto al servizio di risc. dei tributi erariali

Relazione del Direttore generale

Il bilancio consuntivo per l'anno 2014 del Fondo di solidarietà per il sostegno del reddito, dell'occupazione e della riconversione e riqualificazione professionale del personale addetto al servizio di riscossione dei tributi erariali, che si compone del conto economico e dello stato patrimoniale, evidenzia i seguenti risultati di sintesi:

- Disavanzo economico 55,6 mln
- Avanzo patrimoniale 48,1 mln

L'articolo 3 della legge n. 92/2012, recante norme in tema di riforma del mercato del lavoro, prevede che, al fine di definire un sistema inteso ad assicurare adeguate forme di sostegno al reddito per i lavoratori dei diversi settori economici, le organizzazioni sindacali e imprenditoriali comparativamente più rappresentative a livello nazionale stipulino accordi e contratti collettivi, anche intersettoriali, aventi ad oggetto la costituzione di Fondi di solidarietà per il sostegno del reddito per i settori non coperti dalla normativa in materia di integrazione salariale.

In particolare, il comma 42 del citato art. 3 prevede l'adeguamento della disciplina dei Fondi di solidarietà, istituiti ai sensi dell'articolo 2, comma 28, della legge n. 662 del 23 dicembre 1996, alle norme della medesima legge n. 92/2012, con decreti interministeriali adottati sulla base di accordi e contratti collettivi da stipulare tra le organizzazioni comparativamente più rappresentative a livello nazionale.

Il successivo comma 43 dispone, altresì, che l'entrata in vigore dei decreti di cui al menzionato comma 42 determini l'abrogazione dei previgenti decreti ministeriali recanti i regolamenti dei fondi stessi.

Alla data di redazione del Rendiconto per l'anno 2014, tuttavia, il Decreto Interministeriale di cui sopra non risulta ancora essere approvato; le risultanze contabili, pertanto, presenti nel bilancio consuntivo in parola sono riferite ancora alla disciplina contenuta nel

D.M. 24-11-2003 n. 375.

In relazione al Fondo in oggetto si ritiene opportuno evidenziare che il decreto interministeriale del Ministero del lavoro e delle politiche sociali di concerto col Ministero dell'Economia e delle Finanze del 13 novembre 2002 ha previsto un finanziamento a favore del Fondo in oggetto, finalizzato al pagamento delle prestazioni in essere, consistente in un'assegnazione annua da parte del Fondo di previdenza degli impiegati esattoriali di importo non superiore a 97,869 mln, per un periodo non inferiore a sei anni fino a concorrenza dell'avanzo patrimoniale di 587,543 mln e che alla data di redazione del presente documento risultano effettuate cinque assegnazioni di ammontare pari a 97,869 mln delle sei previste.

Nel rinviare all'allegato A della relazione del bilancio generale il commento concernente l'evoluzione normativa che ha caratterizzato la gestione nell'esercizio 2014, si riportano in forma aggregata, nella tabella che segue, i dati espressi in migliaia di euro relativi al valore della produzione, costo della produzione, proventi ed oneri finanziari e straordinari, risultato d'esercizio e avanzo patrimoniale accertati per il 2014, raffrontati con i corrispondenti dati accertati per il 2013.

SINTESI DELLA SITUAZIONE ECONOMICA E PATRIMONIALE
(in migliaia di euro)

	CONSUNTIVO 2014	CONSUNTIVO 2013	Variazioni
AVANZO PATRIMONIALE ALL'INIZIO DELL'ESERCIZIO			
AVANZO PATRIMONIALE ALL'INIZIO DELL'ESERCIZIO	103.725	161.756	-58.031
VALORE DELLA PRODUZIONE			
PROVENTI E CORRISPETTIVI PER LA PRODUZIONE DELLE PRESTAZIONI E/O SERVIZI:			
Quote di partecipazione degli iscritti all'onere di specifiche gestioni	0	0	0
Totale proventi e corrispettivi per la produzione delle prestazioni e/o servizi	0	0	0
- TOTALE VALORE DELLA PRODUZIONE (A)	0	0	0
COSTO DELLA PRODUZIONE			
COSTI PER ACQUISTO MATERIE PRIME, SUSSIDIARIE, CONSUMO E MERCI:			
Spese per prestazioni	-39.891	-43.641	3.750
Poste correttive e compensative di spese correnti - Recupero prestazioni	140	218	-78
Totale delle prestazioni istituzionali	-39.751	-43.423	3.672
ONERI DIVERSI DI GESTIONE:			
Onere trasferimento allo Stato economie su spese di amministrazione	-80	-64	-16
Trasferimenti ad altre gestioni dell'INPS	-16.044	-17.338	1.294
Spese di amministrazione	-458	-466	8
Totale oneri diversi di gestione	-16.583	-17.868	1.285
- TOTALE COSTO DELLA PRODUZIONE (B)	-56.334	-61.291	4.957
DIFFERENZA TRA VALORE E COSTO DELLA PRODUZIONE (A) + (-B)	-56.334	-61.291	4.957
PROVENTI E ONERI FINANZIARI			
ALTRI PROVENTI FINANZIARI:			
Interessi sulle disponibilità nei c/c bancari	1	4	-3
Interessi sui c/c con l'I.N.P.S. per anticipazioni	755	3.254	-2.499
Redditi su investimenti patrimoniali	7	16	-9
Totale altri proventi finanziari	763	3.274	-2.511
- TOTALE PROVENTI E ONERI FINANZIARI (C)	763	3.274	-2.511
RISULTATO PRIMA DELLE IMPOSTE	-55.571	-58.017	2.446
			0
IMPOSTE DELL'ESERCIZIO	-9	-14	5
			0
- RISULTATO D'ESERCIZIO	-55.580	-58.031	2.451
AVANZO/DISAVANZO ECONOMICO	-55.580	-58.031	2.451
AVANZO PATRIMONIALE AL TERMINE DELL'ESERCIZIO			
AVANZO PATRIMONIALE	48.145	103.725	-55.580

Costo della produzione 56,3 mln

Costi per acquisto materie prime, sussidiarie, consumo e merci

Le spese per prestazioni sono pari a 39,9 mln e riguardano esclusivamente gli assegni straordinari di sostegno al reddito di cui all'art. 5 c. 3 del D.M. 375/2003;

Le poste correttive e compensative di spese correnti, per un ammontare di 140 mgl, attengono al recupero di prestazioni.

Oneri diversi di gestione

Sono da attribuire ai trasferimenti passivi ed alle spese di amministrazione come segue:

1. ammontano a 80,11 mgl gli oneri per il trasferimento allo Stato delle economie derivanti dalla riduzione degli stanziamenti relativi a spese di amministrazione;
2. per 16,04 mln circa riguardano il trasferimento della contribuzione correlata, per alimentare il conto assicurativo dei percettori dell'assegno straordinario, come stabilito dall'articolo 5, comma 1 del regolamento istitutivo del Fondo. Il versamento di tale contribuzione risulta per 15,7 mln al FPLD e per 350 mgl a beneficio del Fondo di previdenza degli esattoriali di cui alla L.377/1958.
3. per 458,3 mgl rappresentano la quota parte delle spese di amministrazione dell'Istituto attribuite al Fondo in base ai criteri fissati dall'art. 57 del Regolamento di contabilità dell'INPS;

In riferimento alle spese per prestazioni si fa presente che nel corso del 2014 il numero dei beneficiari della prestazione si è attestato a 1.104 unità. Nell'anno in esame non è stata attivata la prestazione di cui all'art.5 lett. a) comma 2 del D.M. 375/2003 (assegno ordinario).

Nella tabella che segue sono esposte, per grandi aggregati, le varie componenti delle spese di amministrazione degli anni 2014 e 2013:

Aggregati	2014	2013
Spese per il personale (dirette ed indirette)	113.948,12	133.820,43
Spese per servizi affidati ad altri enti (dirette):		
- Amministrazione postale	198,00	291,00
- Banche e uffici c/c postali	4.526,00	5.848,00
Spese postali, telegrafiche e telefoniche	13.839,00	12.566,00
Illuminazione, forza motrice, riscaldamento, pulizia, vigilanza, manutenzione e adattamento stabili	31.083,00	33.946,00
Spese per servizi informatici (comprese quote di ammortamento)	306.520,00	258.820,00
Altre spese	34.574,00	35.876,41
Totale	504.688,12	481.167,84
meno recuperi	35.033,00	11.950,00
meno residui insussistenti	11.315,00	3.323,00
Totale netto	458.340,12	465.894,84

Proventi e oneri finanziari

763 mgl

Quantificati in 763 mgl circa e rappresentano la remunerazione delle disponibilità del Fondo utilizzate dall'INPS nelle diverse forme di impiego stabilite dal Regolamento di contabilità dell'Istituto.

Nei prospetti che seguono sono evidenziati, distintamente per tipo di impiego, i capitali medi disponibili nell'anno 2014, i redditi conseguiti ed i saggi di rendimento.

Descrizione	Impieghi	Redditi	Saggio %
– c/c bancari	523.120,57	1.018	0,2
– prestiti e mutui al personale	399.724,05	7.094	1,77
– anticipazioni alle gestioni deficitarie	75.499.696,76	754.997	1
	76.422.541,38	763.109	0,9985

In particolare, le disponibilità della Gestione sono state anticipate alle gestioni deficitarie e remunerate al tasso di interesse legale, ai sensi dell'art. 52, comma 1, lettera a) del "Regolamento per l'Amministrazione e la contabilità dell'INPS", e, in misura minore, impiegate in altre forme di investimento (c/c bancari e prestiti al personale) che hanno prodotto un diverso saggio d'interesse. Il tasso di interesse legale, stabilito con decreto del Ministro dell'Economia e delle Finanze del 12 dicembre 2013, è pari all' 1 per cento in ragione d'anno a decorrere dal 1° gennaio 2014.

Risultato d'esercizio – per effetto dell'andamento della gestione, l'esercizio si chiude con un disavanzo economico di 55,6 mln e con un avanzo patrimoniale di 48,1 mln.

Circa le principali voci dello Stato Patrimoniale si segnala quanto segue:

Le Immobilizzazioni, pari complessivamente a 418,8 mgl, si suddividono in:


- materiali - esposte per 8 mgl, si riferiscono alla quota di partecipazione all'acquisizione di immobili strumentali adibiti ad uffici come previsto dall'art. 68 del Regolamento per l'amministrazione e la contabilità dell'INPS.
- finanziarie - esposte per 410,8 mgl, riguardano la quota di partecipazione del Fondo agli investimenti patrimoniali dell'Istituto in attuazione delle disposizioni contenute nell'art. 53 c. 5 del già citato Regolamento di contabilità.

Attivo circolante - attiene al conto corrente con l'INPS e risulta pari a 48,2 mln, con un decremento di 55,2 mln rispetto all'esercizio precedente.

Debiti - figurano per complessivi 489 mgl ed attengono al debito verso i beneficiari degli assegni straordinari.

Avanzo patrimoniale - alla fine dell'esercizio il Fondo presenta un avanzo patrimoniale di 48,1 mln con un decremento rispetto all'inizio dell'anno di 55,5 mln.

Il Direttore centrale bilanci
e servizi fiscali



Il Direttore generale



Rendiconto 2014

Inps Rendiconto generale 2014

Fondo di solidarietà del personale addetto alla riscossione dei tributi erariali

STATO PATRIMONIALE GENERALE

Attivo

Codice Conto		Denominazione Conto	Al 31 dicembre 2014	Al 31 dicembre 2013	Variazioni
B		IMMOBILIZZAZIONI			
	II	Immobilizzazioni Materiali			
		Quota di partecipazione all'acquisizione di immobili strumentali adibiti ad uffici	7.948,44	8.011,32	-62,88
		TOTALE	7.948,44	8.011,32	-62,88
	III	Immobilizzazioni Finanziarie			
	4	Crediti finanziari diversi			
		Quota di partecipazione investimenti patrimoniali unitari	410.845,18	733.342,92	-322.497,74
		TOTALE	410.845,18	733.342,92	-322.497,74
		TOTALE IMMOBILIZZAZIONI	418.793,62	741.354,24	-322.560,62
C		ATTIVO CIRCOLANTE			
	IV	Disponibilità liquide			
	3	Denaro e valori in cassa			
		Rapporti di c/c tra le gestioni e la gestione per la produzione di servizi	48.215.595,82	103.416.138,73	-55.200.542,91
		TOTALE	48.215.595,82	103.416.138,73	-55.200.542,91
		TOTALE ATTIVO CIRCOLANTE	48.215.595,82	103.416.138,73	-55.200.542,91
		TOTALE ATTIVO	48.634.389,44	104.157.492,97	-55.523.103,53

FONDO DI SOLIDARIETA' DEL PERSONALE ADDETTO ALLA RISCOSSIONE DEI TRIBUTI ERARIALI

STATO PATRIMONIALE GENERALE

Passivo

Codice Conto		Denominazione Conto	Al 31 dicembre 2014	Al 31 dicembre 2013	Variazioni
A		PATRIMONIO NETTO			
	VIII	Avanzi (Disavanzi) economici portati a nuovo			
	1	Avanzi (Disavanzi) economici portati a nuovo			
		Avanzi esercizi precedenti	103.725.430,03	161.756.109,60	-58.030.679,57
		TOTALE	103.725.430,03	161.756.109,60	-58.030.679,57
	IX	Avanzo (Disavanzo) economico d'esercizio			
	1	Avanzo (Disavanzo) economico d'esercizio			
		Disavanzo economico d'esercizio	-55.580.103,17	-58.030.679,57	2.450.576,40
		TOTALE	-55.580.103,17	-58.030.679,57	2.450.576,40
		TOTALE PATRIMONIO NETTO	48.145.326,86	103.725.430,03	-55.580.103,17
E		DEBITI			
	I	Debiti			
	9	Debiti verso istituti di previdenza e sicurezza sociale			
	10	Debiti verso iscritti, soci e terzi per prestazioni dovute			
		Debiti per le spese per prestazioni istituzionali	489.062,58	432.062,94	56.999,64
		TOTALE	489.062,58	432.062,94	56.999,64
		TOTALE DEBITI	489.062,58	432.062,94	56.999,64
		TOTALE PASSIVO	48.634.389,44	104.157.492,97	-55.523.103,53

I SINDACI

DANIELA CARLA'

GIORGIO DANIELI-BENITO DI TROIA-DANILO GIOVANNI FESTA

ANTONINO GALLONI-MARIANO MARTONE-ROBERTO NICOLO'

IL PRESIDENTE

TITO BOERI

Fondo di solidarietà del personale addetto alla riscossione dei tributi erariali

Codice conto	VECCHIO	Denominazione Conto	CONSUNTIVO 2014	CONSUNTIVO 2013	Variazioni
A		VALORE DELLA PRODUZIONE			
A.01		PROVENTI E CORRISPETTIVI PER LA PRODUZIONE DELLE PRESTAZIONI E/O SERVIZI			
		ENTRATE ACCERTATE NELL'ESERCIZIO			
	E1010101	Aliquote contributive a carico dei datori di lavoro e/o degli iscritti			
	EF0102	Quote di partecipazione degli iscritti	0,00	0,00	0,00
		Totale proventi e corrispettivi per la produzione delle prestazioni e/o servizi	0,00	0,00	0,00
		TOTALE VALORE DELLA PRODUZIONE (A)	0,00	0,00	0,00
B		COSTO DELLA PRODUZIONE			
B.06		COSTI PER ACQUISTO MATERIE PRIME, SUSSIDIARIE, CONSUMO E MERCI			
B.06.a		PRESTAZIONI ISTITUZIONALI			
		SPESE IMPEGNATE DELL'ESERCIZIO			
	U1050101	Spese per prestazioni	-39.891.242,75	-43.640.503,24	3.749.260,49
	2E1309001	Poste correttive e compensative di spese correnti	139.738,47	217.997,84	-78.259,37
		Totale delle prestazioni istituzionali	-39.751.504,28	-43.422.505,40	3.671.001,12
B.14		ONERI DIVERSI DI GESTIONE			
		SPESE DI PERTINENZA DELL'ESERCIZIO			
	UT080001	Spese di amministrazione	-458.340,12	-465.894,84	7.554,72
	UT540000	Onere per il trasferimento allo Stato delle economie derivanti dalla riduzione delle spese di amministrazione	-80.112,63	-64.172,98	-15.939,65
		Valori di copertura di periodi assicurativi trasferiti ad altre gestioni dell'INPS	-16.044.100,00	-17.337.748,00	1.293.648,00
		Totale oneri diversi di gestione	-16.582.552,75	-17.867.815,82	1.285.263,07
		TOTALE COSTO DELLA PRODUZIONE (B)	-56.334.057,03	-61.290.321,22	4.956.264,19
		DIFFERENZA TRA VALORE E COSTO DELLA PRODUZIONE (A) + (-B)	-56.334.057,03	-61.290.321,22	4.956.264,19
C		PROVENTI E ONERI FINANZIARI			
C.16		ALTRI PROVENTI FINANZIARI			
		ENTRATE DI PERTINENZA DELL'ESERCIZIO ACCERTATE NELL'ESERCIZIO			
	ET180000	Redditi su investimenti patrimoniali	7.094,00	15.935,00	-8.841,00
		Interessi sui c/c con l'INPS per anticipazioni	754.997,00	3.253.812,00	-2.498.815,00
	EF0308	Interessi sulle disponibilità nin c/c bancari	1.018,00	3.985,00	-2.967,00
	ET191000	Canone d'uso netto immobili adibiti ad uffici	0,00	228,92	-228,92
		Totale altri proventi finanziari	763.109,00	3.273.960,92	-2.510.851,92
		TOTALE PROVENTI E ONERI FINANZIARI (C)	763.109,00	3.273.960,92	2.510.851,92
		RISULTATO PRIMA DELLE IMPOSTE (A) + (-B) + (C)	-55.570.948,03	-58.016.360,30	2.445.412,27
F		IMPOSTE DELL'ESERCIZIO			
F.01		IMPOSTE DELL'ESERCIZIO			
		SPESE IMPEGNATE NELL'ESERCIZIO			
	UT070000	IRPEG su operazioni commerciali ed altri oneri tributari	-9.155,14	-14.319,27	5.164,13
		Totale imposte dell'esercizio	-9.155,14	-14.319,27	5.164,13
		RISULTATO D'ESERCIZIO	-55.580.103,17	-58.030.679,57	2.450.576,40
		AVANZO/DISAVANZO ECONOMICO	-55.580.103,17	-58.030.679,57	2.450.576,40



Bilancio consuntivo 2014

Relazione del Direttore generale

Il bilancio consuntivo dell'anno 2014 del Fondo speciale di solidarietà per il personale del settore del trasporto aereo si compone del conto economico e dello stato patrimoniale ed evidenzia i seguenti risultati di sintesi:

- Avanzo economico di 79,342 mln
- Avanzo patrimoniale di 411,070 mln.

Il Fondo è stato istituito dall'articolo 1- *ter* della legge 3 dicembre 2004, n. 291, che ha convertito in legge, con modificazioni, il decreto-legge 5 ottobre 2004, n. 249, recante interventi urgenti in materia di politiche del lavoro e sociali.

Il Fondo eroga prestazioni connesse all'attivazione di strumenti di sostegno al reddito (CIGS, solidarietà, mobilità) tali da garantire che il trattamento complessivo sia pari all'80% della retribuzione lorda e finanzia programmi formativi di riconversione o riqualificazione professionale dei lavoratori del settore.

Per il finanziamento delle prestazioni istituzionali si provvede tramite:
a) contribuzione pari allo 0,50% da calcolare sulle retribuzioni nella misura pari allo 0,375 % a carico dei datori di lavoro di tutto il settore del trasporto aereo e nella misura pari allo 0,125 % a carico dei lavoratori;

- b) incremento dell'addizionale comunale sui diritti di imbarco dei passeggeri sugli aeromobili. secondo quanto disposto dall'art 6-quater della legge 31 marzo 2005, n. 43, e successive modificazioni;
- c) contribuzione del sistema aeroportuale che gli operatori stessi converranno direttamente tra di loro per garantire la piena operatività del Fondo e la stabilità del sistema stesso.

Nel rinviare all'allegato A della relazione del bilancio generale il commento concernente l'evoluzione normativa che ha caratterizzato la gestione nell'esercizio 2014, si riportano in forma aggregata, nella tabella che segue, i dati espressi in migliaia di euro relativi al valore della produzione, costo della produzione, proventi ed oneri finanziari, risultato d'esercizio e avanzo patrimoniale accertati per il 2014, raffrontati con i corrispondenti dati accertati per il 2013.

FONDO SPECIALE DI SOLIDARIETA' PER IL PERSONALE DEL SETTORE DEL TRASPORTO AEREO

SINTESI DELLA SITUAZIONE ECONOMICA E PATRIMONIALE
(in migliaia di euro)

	CONSUNTIVO 2014	CONSUNTIVO 2013	VARIAZIONE
AVANZO PATRIMONIALE ALL'INIZIO DELL'ESERCIZIO	331.728	282.313	49.415
VALORE DELLA PRODUZIONE			
PROVENTI E CORRISPETTIVI PER LA PRODUZIONE DELLE PRESTAZIONI E/O SERVIZI:			
Aliquote contributive a carico dei datori di lavoro e/o degli iscritti	5.850	5.381	469
Poste correttive e compensative di entrate correnti - <i>Rimborso di contributi</i>	-244	0	-244
Totale proventi e corrispettivi per la produzione delle prestazioni e/o servizi	5.606	5.381	225
ALTRI RICAVI E PROVENTI:			
Entrate non classificabili in altre voci	224.898	217.824	7.074
Totale altri ricavi proventi	224.898	217.824	7.074
- TOTALE VALORE DELLA PRODUZIONE (A)	230.504	223.205	7.299
COSTO DELLA PRODUZIONE			
COSTI PER ACQUISTO MATERIE PRIME, SUSSIDIARIE, CONSUMO E MERCI:			
Spese per prestazioni	-154.144	-181.032	26.888
Poste correttive e compensative di spese correnti - <i>Recupero prestazioni</i>	1.179	379	800
Totale delle prestazioni istituzionali	-152.965	-180.653	27.688
ONERI DIVERSI DI GESTIONE:			
Trasferimenti passivi	-12	-12	0
Spese amministrazione	-1.517	-552	-965
Onere per trasferimento allo Stato	-340	-76	-264
Totale oneri diversi di gestione	-1.869	-640	-1.229
- TOTALE COSTO DELLA PRODUZIONE (B)	-154.834	-181.293	26.459
DIFFERENZA TRA VALORE E COSTI DELLA PRODUZIONE (A) + (-B)	75.670	41.912	33.758
PROVENTI E ONERI FINANZIARI			
ALTRI PROVENTI FINANZIARI:			
Interessi disponibilità c/c b	5	9	-4
Interessi su c/c INPS	3.668	7.482	-3.814
Redditi per investimenti patrimoniali	34	37	-3
Canone d'uso	0	(.....)	(.....)
Totale altri proventi finanziari	3.707	7.528	-3.821
- TOTALE PROVENTI E ONERI FINANZIARI (C)	3.707	7.528	-3.821
RISULTATO PRIMA DELLE IMPOSTE (A)+(-B)+(C)	79.377	49.440	29.937
IMPOSTE DELL'ESERCIZIO	-35	-25	-10
- RISULTATO D'ESERCIZIO:			
AVANZO ECONOMICO	79.342	49.415	29.927
AVANZO PATRIMONIALE AL TERMINE DELL'ESERCIZIO	411.070	331.728	79.342

Valore della produzione

L'importo è di 230.504 mln e comprende:

- Aliquote contributive a carico dei datori di lavoro e/o degli iscritti per circa 5,850 mln riguardano il contributo dello 0,50% (legge 3 dicembre 2004 n.291, art.1-ter, comma 2);
- Poste correttive e compensative di entrate correnti quantificate in 244 mgl, riguardano i rimborsi dei contributi di cui all'art. 6-quater, comma 2, del decreto legge n. 7/2005, convertito, con modificazioni, dalla legge n. 43/2005 e all'art. 2, commi 47 e seguenti, della legge n. 92/2012;
- Altri Ricavi e Proventi per 224,898 mln, rappresentano l'addizionale comunale sui diritti d'imbarco istituita con l'art. 2, comma 11, legge n. 350/2003 e successive modificazioni.

Il Fondo è destinatario degli importi riscossi da parte delle società di gestione aeroportuale a titolo di incremento dell'addizionale comunale sui diritti di imbarco dei passeggeri sugli aeromobili, di cui al comma 2 dell'art. 6 quater del decreto legge n. 7/2005, convertito in legge n. 43/2005.

L'importo dell'addizionale, già elevato a 3 euro, per effetto della legge n.92/2012, art.4, comma 75, a decorrere dal 1° luglio 2013, ha subito un ulteriore incremento di 2 euro a passeggero imbarcato stabilendo che le maggiori somme derivanti devono essere riversate alla GIAS - Gestione degli interventi assistenziali e di sostegno alle gestioni previdenziali dell'Inps per la copertura dei maggiori fabbisogni finanziari derivanti dall'introduzione dell'ASpI.

Costo della produzione.

Detto valore ammonta a 154,834 mln.

Le spese per prestazioni, costituite dai trattamenti di integrazione ordinaria (art.1-ter, c.1, lett.B, legge 291/2004) sono state pari a

154,144 mln, con un decremento di circa 27 mln rispetto all'anno precedente. Riguardano l'erogazione dell'integrazione dei trattamenti corrisposti per effetto degli ammortizzatori sociali (CIGS, solidarietà, mobilità). Tali prestazioni sono dirette ai lavoratori dipendenti del settore che provengano:

- dai vettori aerei e dalle società da questi derivanti a seguito di processi di riorganizzazione o trasformazioni societarie: integrazione del trattamento di cassa integrazione straordinaria, di mobilità o di solidarietà ex articolo 5, comma 5, della legge 19 luglio 1993, n.236;
- dalle altre imprese del settore del trasporto aereo che possono fruire eventualmente solo dei contratti di solidarietà ex art.5 comma 5 della stessa legge n. 236/1993.
- dalle società di gestione aeroportuale e dalle società da queste derivate, che versino la contribuzione ordinaria al Fondo, che usufruiscano dei trattamenti di solidarietà prevista dalle legge vigenti, di CIGS, per la durata di 24 mesi, ovvero di mobilità, nei termini ed alle condizioni previste dall'art. 2, c. 37 della Legge 203/2008.

Poste correttive e compensative di spese correnti - determinate in 1,179 mln, con un incremento di 800 mgl rispetto all'esercizio 2013 si riferiscono unicamente ai recuperi e reintroiti di prestazioni indebitamente percepite, effettuati nel corso dell'anno.

Gli oneri diversi di gestione ammontano a complessivi 1,869 mln:

- per 12 mgl riguardano le contribuzioni da devolvere agli Istituti di Patronato, in applicazione della legge n. 152 del 30 marzo 2001;
- per 1,517 mln rappresentano la quota parte delle spese di amministrazione dell'Istituto attribuite alla Gestione in base ai criteri previsti dall'art.57 del Regolamento di contabilità dell'INPS;
- per 340 mgl indicano l'onere per il trasferimento allo Stato delle economie derivanti dalla riduzione delle spese di amministrazione.

Nel prospetto che segue sono esposte, per grandi aggregati, le varie componenti delle spese di amministrazione imputate alla gestione rispettivamente per gli anni 2014 e 2013.

Aggregati	2 0 1 4	2 0 1 3
	(in migliaia)	
Spese per il personale	589	293
Spese per servizi affidati ad altri enti (dirette):	(...)	(...)
- spese postali, telegrafiche e telefoniche	46	15
Illuminazione, forza motrice, riscaldamento, condizionamento, conduzione, pulizia, vigilanza, fitto locali, manutenzione e adattamento stabili	104	40
Spese per servizi informatici (comprese quote ammortamento)	253	168
Altre spese	695	52
di cui spese per il servizio reso dagli Agenti della riscossione per il recupero dei Crediti Contributivi	570	0
Totale	1.687	568
meno recuperi	132	14
meno residui insuss. Passivi	38	2
Totale netto	1.517	552

Proventi e oneri finanziari - Determinati in 3,707 mln, rappresentano la remunerazione delle disponibilità del Fondo utilizzate dall'Istituto nelle forme di impiego indicate nello schema seguente:

Descrizione	Impieghi	Redditi	Saggio %
- c/c bancari	2.541.142	4.945	0,40
- prestiti e mutui al personale	1.941.724	34.461	1,77
- anticipazioni alle gestioni deficitarie	366.751.866	3.667.519	1,00
Totale	371.234.731	3.706.925	1,00

Derivano quasi esclusivamente dagli interessi attivi sul conto corrente con l'INPS per le anticipazioni alle gestioni deficitarie. Il saggio d'interesse applicato per tali anticipazioni è pari all'interesse legale, ai sensi dell'art. 52, comma 1, lettera a) del "Regolamento per l'amministrazione e la contabilità dell'INPS". Il suddetto saggio è stato fissato dal decreto del Ministro dell'economia e delle finanze del 12 dicembre 2013 nella misura del 1% in ragione d'anno, a decorrere dal 1° gennaio 2014. ".

Risultato d'esercizio – Il movimento economico dell'anno evidenzia il valore della produzione per 230,504 mln cui si aggiungono proventi ed oneri finanziari, con un conseguente avanzo economico di 79,342 mln.

Circa le voci dello stato patrimoniale si evidenzia quanto segue.

Immobilizzazioni materiali

Quota di partecipazione all'acquisizione di immobili strumentali adibiti ad uffici - L'importo di 26 mgl rappresenta la quota parte del valore degli immobili strumentali dell'Istituto attribuita al Fondo, ai sensi dell'art. 68 del citato Regolamento di contabilità.

Immobilizzazioni finanziarie


Quota di partecipazione agli investimenti patrimoniali unitari - L'importo di 1,996 mln riguarda la quota di partecipazione del Fondo agli investimenti patrimoniali dell'Istituto in attuazione delle disposizioni contenute nell'art. 53, c.5, del Regolamento di contabilità.

Disponibilità

Credito in conto corrente con l'INPS - Risulta pari a 407,576 mln, con un aumento rispetto all'inizio dell'anno di 78,191 mln.

Avanzo patrimoniale - Alla fine dell'esercizio il Fondo presenta un avanzo patrimoniale di 411,070 mln con un incremento rispetto all'inizio dell'anno di 79,342 mln.

Il Direttore centrale bilanci
e servizi fiscali



Il Direttore generale



INPS - UFF. OO.CC. - Pervenuto il 24 LUG. 2015

rendiconto

FONDO SPECIALE DI SOLIDARIETA' PER IL PERSONALE DEL SETTORE DEL TRASPORTO AEREO
STATO PATRIMONIALE AL 31 DICEMBRE 2014

ATTIVO				
Codice Conto	Denominazione Conto	Consistenza al 31/12/2014	Consistenza al 31/12/2013	Variazioni
B	IMMOBILIZZAZIONI			
II	Immobilizzazioni materiali			
1	Terreni e fabbricati			
	Quota di partecipazione all'acquis. di immobili strumentali adibiti a uffici	26.309,23	9.484,30	16.824,93
	TOTALE	26.309,23	9.484,30	16.824,93
III	Immobilizzazioni finanziarie			
4	Crediti finanziari diversi			
	Quota di partecipazione agli investimenti patrimoniali unitari	1.995.790,22	1.686.159,47	309.630,75
	TOTALE	1.995.790,22	1.686.159,47	309.630,75
	TOTALE IMMOBILIZZAZIONI	2.022.099,45	1.695.643,77	326.455,68
C	ATTIVO CIRCOLANTE			
II	Residui attivi			
2	Crediti verso iscritti, soci e terzi			
	Crediti per poste correttive e compensative di spese correnti	1.489.391,22	666.794,59	822.596,63
	TOTALE	1.489.391,22	666.794,59	822.596,63
IV	Disponibilità liquide			
3	Credito in conto corrente con l'INPS	407.575.742,21	329.384.417,42	78.191.324,79
	TOTALE	407.575.742,21	329.384.417,42	78.191.324,79
	TOTALE ATTIVO CIRCOLANTE	409.065.133,43	330.051.212,01	79.013.921,42
	TOTALE ATTIVO	411.087.232,88	331.746.855,78	79.340.377,10

FONDO SPECIALE DI SOLIDARIETA' PER IL PERSONALE DEL SETTORE DEL TRASPORTO AEREO
STATO PATRIMONIALE AL 31 DICEMBRE 2014

PASSIVO				
Codice Conto	Denominazione Conto	Consistenza al 31/12/2014	Consistenza al 31/12/2013	Variazioni
A	PATRIMONIO NETTO			
VIII	Avanzi (Disavanzi) economici portati a nuovo			
1	Avanzi (Disavanzi) economici portati a nuovo			
	Avanzo economico esercizi precedenti	331.728.599,17	282.313.551,24	49.415.047,93
	TOTALE	331.728.599,17	282.313.551,24	49.415.047,93
IX	Avanzo (Disavanzo) economico d'esercizio			
1	Avanzo economico d'esercizio			
	Avanzo economico d'esercizio	79.341.792,99	49.415.047,93	29.926.745,06
	TOTALE	79.341.792,99	49.415.047,93	29.926.745,06
	TOTALE PATRIMONIO NETTO	411.070.392,16	331.728.599,17	79.341.792,99
E	DEBITI			
I				
10	Debiti			
	Debiti per le spese per prestazioni istituzionali	4.731,36	6.096,47	-1.365,11
11	Debiti verso lo Stato ed altri soggetti pubblici			
	Debiti per trasferimenti passivi allo Stato e ad altri soggetti pubblici	12.109,36	12.160,14	-50,78
	TOTALE	16.840,72	18.256,61	-1.415,89
	TOTALE DEBITI	16.840,72	18.256,61	-1.415,89
	TOTALE PASSIVO	411.087.232,88	331.746.855,78	79.340.377,10

IL PRESIDENTE

Tito BOERI

I SINDACI

Daniela CARLA'

Giorgio DANIELI - Benito DI TROIA

Danilo Giovanni FESTA - Antonino GALLONI

Mariano MARTONE - Roberto NICOLÒ

CONTO ECONOMICO

FONDO SPECIALE DI SOLIDARIETA' PER IL PERSONALE DEL SETTORE DEL TRASPORTO AEREO

		CONSUNTIVO 2014	CONSUNTIVO 2013	VARIAZIONE
A)	VALORE DELLA PRODUZIONE			
1)	PROVENTI E CORRISPETTIVI PER LA PRODUZIONE DELLE PRESTAZIONI E/O SERVIZI			
	ENTRATE ACCERTATE NELL'ESERCIZIO			
	Aliquote contributive a carico dei datori di lavoro e/o degli iscritti	5.849.934,47	5.380.593,96	469.340,51
	Poste correttive e compensative di entrate correnti (rimb. contr. sistema aereop.le)	-243.679,00	0,00	-243.679,00
	Totale proventi e corrispettivi per la produzione delle prestazioni e/o servizi	5.606.255,47	5.380.593,96	225.661,51
5)	ALTRI RICAVI E PROVENTI			
	ENTRATE ACCERTATE NELL'ESERCIZIO			
	Entrate non classificabili in altre voci	224.897.621,65	217.824.374,80	7.073.246,85
	-contributo del sistema aeroportuale (Legge n.43/2005 art.6-quater)	224.897.621,65	217.824.374,80	7.073.246,85
	Totale altri ricavi proventi	224.897.621,65	217.824.374,80	7.073.246,85
	TOTALE VALORE DELLA PRODUZIONE (A)	230.503.877,12	223.204.968,76	7.298.908,36
B)	COSTO DELLA PRODUZIONE			
6)	COSTI PER ACQUISTO MATERIE PRIME, SUSSIDIARIE, CONSUMO E MERCI			
6.a)	PRESTAZIONI ISTITUZIONALI			
	SPESE IMPEGNATE DELL'ESERCIZIO			
	Spese per prestazioni:	-154.144.220,82	-181.032.010,57	26.887.789,75
	- Trattamento di integrazione ordinaria (art. 1-ter, c. 1, lett. B), L. 291/2004)	-154.144.220,82	-177.438.852,95	23.294.632,13
	- Interventi formativi (art. 1-ter, c. 1, lett. B), L. 291/2004)	0,00	-3.593.157,62	3.593.157,62
	Poste correttive e compensative di spese correnti (recupero e reintroiti di prestazioni)	1.179.770,28	378.735,30	801.034,98
	Totale delle prestazioni istituzionali	-152.964.450,54	-180.653.275,27	27.688.824,73
14)	ONERI DIVERSI DI GESTIONE			
	SPESE DI PERTINENZA DELL'ESERCIZIO			
	Trasferimenti passivi	-12.109,36	-12.160,14	50,78
	Spese di amministrazione	-1.517.100,03	-551.564,99	-965.535,04
	Oneri per il trasferimento allo Stato delle economie derivanti dalla riduzione delle spese di amministrazione	-339.923,73	-75.801,47	-264.122,26
	Totale oneri diversi di gestione	-1.869.133,12	-639.526,60	-1.229.606,52
	TOTALE COSTO DELLA PRODUZIONE (B)	-154.833.583,66	-181.292.801,87	26.459.218,21
	DIFFERENZA TRA VALORE E COSTI DELLA PRODUZIONE (A) + (-B)	75.670.293,46	41.912.166,89	33.758.126,57
C)	PROVENTI E ONERI FINANZIARI			
16)	ALTRI PROVENTI FINANZIARI			
	ENTRATE DI PERTINENZA DELL'ESERCIZIO ACCERTATE NELL'ESERCIZIO			
	Interessi disponibilità c/c bancari	4.945,00	9.162,00	-4.217,00
	Interessi su c/c INPS gestioni deficitarie	3.667.519,00	7.481.509,00	-3.813.990,00
	Redditi investimenti patrimoniali	34.461,00	36.639,00	-2.178,00
	Canone d'uso netto	0,00	271,01	-271,01
	Totale altri proventi finanziari	3.706.925,00	7.527.581,01	-3.820.656,01
	RISULTATO PRIMA DELLE IMPOSTE (A) + (-B) + (C)	79.377.218,46	49.439.747,90	29.937.470,56
	IMPOSTE DELL'ESERCIZIO			
	Imposte (oneri tributari)	-35.425,47	-24.699,97	-10.725,50
	Totale imposte dell'esercizio	-35.425,47	-24.699,97	-10.725,50
	RISULTATO D'ESERCIZIO:			
	AVANZO ECONOMICO	79.341.792,99	49.415.047,93	29.926.745,06



Rendiconto 2014

39. Fondo di solidarietà per il sostegno del reddito, dell'occupazione e della riconversione e riqualificazione del personale delle "Poste Italiane S.p.A."

Relazione del Direttore generale

Il bilancio consuntivo dell'anno 2014, del "Fondo di solidarietà per il sostegno del reddito, dell'occupazione e della riconversione e riqualificazione del personale del gruppo Poste Italiane S.p.A.", presenta i seguenti risultati di sintesi:

- 22,159 mln di avanzo economico;
- 48,919 mln di avanzo patrimoniale.

L'articolo 3 della legge n. 92/2012, recante norme in tema di riforma del mercato del lavoro, prevede che, al fine di definire un sistema inteso ad assicurare adeguate forme di sostegno al reddito per i lavoratori dei diversi settori economici, le organizzazioni sindacali e imprenditoriali comparativamente più rappresentative a livello nazionale stipulino accordi e contratti collettivi, anche intersettoriali, aventi ad oggetto la costituzione di Fondi di solidarietà per il sostegno del reddito per i settori non coperti dalla normativa in materia di integrazione salariale.

In particolare, il comma 42 del citato art. 3 prevede l'adeguamento della disciplina dei Fondi di solidarietà, istituiti ai sensi dell'articolo 2, comma 28, della legge n. 662 del 23 dicembre 1996, alle norme della medesima legge n. 92/2012, con decreti interministeriali adottati sulla base di accordi e contratti collettivi da stipulare tra le organizzazioni comparativamente più rappresentative a livello nazionale.

Il successivo comma 43 dispone, altresì, che l'entrata in vigore dei decreti di cui al menzionato comma 42 determini l'abrogazione dei previgenti decreti ministeriali recanti i regolamenti dei Fondi stessi.

Per effetto di tali disposizioni, con l'adozione del decreto interministeriale n. 78642 del 24 gennaio 2014, pubblicato in Gazzetta Ufficiale n. 86 del 12 aprile 2014, il Fondo in oggetto è stato adeguato alle disposizioni di cui alla legge n. 92/2012.

Le risultanze contabili, tuttavia, presenti nel bilancio consuntivo in parola sono riferite ancora alla disciplina contenuta dal decreto interministeriale n. 178 del 1 luglio 2005 adottato ai sensi della legge n. 662/1996.

Nel rinviare all'allegato "A" della relazione del bilancio il commento concernente l'evoluzione normativa che ha caratterizzato la gestione nell'esercizio 2014, si riportano in forma aggregata nella tabella che segue, i dati espressi in migliaia di euro relativi al valore della produzione, costo della produzione, proventi e oneri finanziari, risultato di esercizio e avanzo patrimoniale accertati per il 2014 e raffrontati con i corrispondenti dati accertati per il 2013.

Sintesi della situazione economica patrimoniale

(in migliaia di euro)

	Consuntivo 2014	Consuntivo 2013	Variazioni
Avanzo patrimoniale all'inizio dell'esercizio	26.760	26.336	424
Valore della produzione			
Proventi e corrispettivi per la produzione delle prestazioni e/o servizi:			
Aliquote contributive a carico dei datori di lavoro e/o degli iscritti	22.668	0	22.668
<i>Totale proventi e corrispettivi per la produzione delle prestazioni e/o servizi</i>	22.668	0	22.668
<i>Totale valore della produzione (A)</i>	22.668	0	22.668
Costo della produzione			
Costi per acquisto materie prime, sussidiarie, consumo e merci			
Prestazioni istituzionali			
Spese per prestazioni	0	0	0
Poste correttive e compensative di spese correnti - <i>Recupero di prestazioni</i>	4	4	0
<i>Totale delle prestazioni istituzionali</i>	4	4	0
Oneri diversi di gestione:			
Trasferimenti passivi	-41	0	-41
Spese amministrazione	-586	-201	-385
Onere per il trasferimento allo Stato delle economie derivanti dalla riduzione delle spese di amministrazione	-141	-29	-112
<i>Totale oneri diversi di gestione</i>	-768	-230	-538
<i>Totale costi della produzione (B)</i>	-764	-226	-538
<i>Differenza tra valori e costi della produzione (A) + (-B)</i>	21.904	-226	22.130
Proventi e oneri straordinari			
Redditi e proventi patrimoniali	273	664	-391
Canone d'uso netto degli immobili strumentali	0	0	0
<i>Totale altri proventi finanziari</i>	273	664	-391
<i>Totale proventi e oneri finanziari (C)</i>	273	664	-391
<i>Risultato prima delle imposte (A)+(-B)+(C)</i>	22.177	438	21.739
Imposte dell'esercizio	-18	-14	-4
Risultato d'esercizio			
Avanzo / disavanzo economico	22.159	424	21.735
Avanzo / disavanzo patrimoniale al termine dell'esercizio	48.919	26.760	22.159

Valore della produzione per complessivi 22,668 mln - Riguarda le aliquote contributive a carico dei datori di lavoro e degli iscritti (all. 1) e si riferiscono al contributo ordinario di finanziamento del fondo pari allo 0,50%, di cui 0,375% a carico del datore di lavoro e 0,125% a carico dei lavoratori.

Costo della produzione per complessivi 764 mgl:

Spese per prestazioni istituzionali - Per l'anno 2014 non sono stati erogati assegni;

Poste correttive e compensative di spese correnti - Riguardano unicamente i recuperi di prestazioni accertati nell'esercizio in esame, quantificati in 4 mgl;

Trasferimenti passivi - Riguardano esclusivamente gli Istituti di patronato e assistenza sociale per 41 mgl;

Onere per il trasferimento allo Stato delle economie derivanti dalla riduzione delle spese di amministrazione - Quantificato in 141 mgl;

Spese di amministrazione - Quantificate in 586 mgl, rappresentano la quota di spese di amministrazione dell'Istituto attribuite alla gestione in base ai criteri previsti dall'art. 57 del regolamento di contabilità dell'INPS.

Nel prospetto che segue sono esposti, per grandi aggregati, le varie componenti delle spese di amministrazione.

Spese di amministrazione

(in migliaia di euro)

Aggregati	Anno 2014	Anno 2013
Spese per il personale (dirette e indirette)	387.762,54	160.923,95
Spese per servizi affidati ad altri enti:		
- Amministrazione postale	0,00	0,00
- Banche e uffici c/c postali	0,00	0,00
- Altri enti	1.148,57	0,00
Spese postali, telegrafiche e telefoniche	17.616,00	5.613,00
Illuminazione, forza motrice, riscaldamento, pulizia, vigilanza manutenzione e adattamento stabili strumentali	39.565,00	15.164,00
Spese per i servizi informatici (comprese quote ammortamento)	150.315,00	10.573,00
Altre spese (dirette e indirette)	46.009,00	22.022,91
<i>Totale</i>	642.416,11	214.296,86
Meno: recuperi	47.387,00	13.262,00
Meno: residui insussistenti passivi	8.848,00	440,00
<i>Totale netto</i>	586.181,11	200.594,86

Proventi e oneri finanziari:

Determinati in 273 mgl, sono costituiti essenzialmente dalla remunerazione delle disponibilità del Fondo utilizzate dall'Ente nelle forme di impiego previste dal "Regolamento per l'Amministrazione e la contabilità dell'Inps", ed indicate nel seguente schema.

Descrizione	Impieghi	Redditi	Saggio %
- c/c bancari	187.284	364	0,19
- prestiti e mutui (art.59)	143.106	2.540	1,77
- anticipazioni alle gestioni deficitarie	27.029.874	270.299	1,00
Totale	27.360.264	273.203	0,1

In particolare, le suddette disponibilità sono state anticipate alle gestioni deficitarie e remunerate al saggio dell'interesse legale ai sensi dell'art. 52 comma 1, lettera a) del citato regolamento. Tale saggio, come stabilito dal decreto del Ministro dell'Economia e delle Finanze del 12 dicembre 2013, è pari all'1% a decorrere dal 1° gennaio 2014.

Imposte dell'esercizio – Determinate in 18 mgl si riferiscono per:

- 17 mgl all'imposta regionale sulle attività produttive;
- 0,838 mgl all'imposta sugli interessi pagati dai beneficiari di prestiti e mutui al personale.

Risultato di esercizio – Il movimento economico dell'anno evidenzia il valore della produzione per 22,668 mln ed il costo della produzione per 764 mgl. Di conseguenza, tenendo conto degli oneri finanziari per 273 mgl e delle imposte dell'esercizio per 18 mgl, si individua un avanzo economico di 22,159 mln.

Si riporta di seguito il prospetto illustrativo delle attività, passività e patrimonio netto all'inizio e alla fine dell'anno 2014.

Descrizione	Situazione patrimoniale		Variazioni
	31/12/2014	31/12/2013	
	(in migliaia)		
<u>Attività</u>			
Immobilizzazioni materiali	10	11	-1
Immobilizzazioni finanziarie	147	149	-2
Attivo circolante	46.111	26.600	19.511
Ratei attivi	2.692	0	2.692
<i>Totale delle attività</i>	48.960	26.760	22.200
<u>Passività</u>			
Debiti	41	0	41
Patrimonio netto	48.919	26.760	22.159
<i>Totale delle passività</i>	48.960	26.760	22.200


Immobilizzazioni materiali - Quota di partecipazione all'acquisizione di immobili strumentali adibiti ad uffici - L'importo di 10 mgl rappresenta la quota parte del valore degli immobili strumentali adibiti ad uso ufficio complessivamente rappresentati nel bilancio generale dell'Istituto, attribuita alla Gestione in base ai criteri previsti dall'art. 68 del Regolamento per l'amministrazione e la contabilità dell'INPS.

Immobilizzazioni finanziarie - Quota di partecipazione agli investimenti patrimoniali unitari - Ammonta a 147 mgl e rappresenta la quota parte di pertinenza del Fondo degli investimenti unitari effettuati dall'Istituto, in base alle disposizioni contenute all'articolo 53 comma 5 del Regolamento per l'Amministrazione e la contabilità dell'Inps.

Attivo circolante per 46,111 mln – riguarda il credito in conto corrente con l'Inps e rappresenta le disponibilità finanziarie del Fondo esistenti a fine esercizio nel c/c intrattenuto con l'Istituto.

Patrimonio netto - Per effetto dell'andamento della gestione l'avanzo patrimoniale a fine esercizio è pari a 48,919 mln, con un incremento di 22,159 mgl rispetto ad inizio anno.

Il Direttore centrale bilanci
e servizi fiscali



INPS - UFF. OO.CC. - Pervenuto il 24 LUG. 2015

Il Direttore generale



Rendiconto 2014

Inps Rendiconto generale 2014

Fondo per il sostegno del reddito, dell'occupazione e della riconversione e riqualificazione professionale del personale delle Poste Italiane S.P.A.

Stato patrimoniale al 31 dicembre 2014

Attivo				
Codice conto	Denominazione Conto	Consistenza al 31.12.2014	Consistenza al 31.12.2013	Variazioni
B	<i>Immobilizzazioni</i>			
II	Immobilizzazioni Materiali			
1	Terreni e fabbricati □			
	Quota di partecipazione all'acquisizione di immobili strumentali adibiti ad uffici	10.165,43	11.324,05	-1.158,62
	<i>Totale</i>	10.165,43	11.324,05	-1.158,62
III	Immobilizzazioni Finanziarie			
2	Crediti:			
2d	Verso altri			
	Quota di partecipazione investimenti patrimoniali unitari	147.102,73	148.693,50	-1.590,77
	<i>Totale</i>	147.102,73	148.693,50	-1.590,77
	<i>Totale immobilizzazioni</i>	157.268,16	160.017,55	-2.749,39
C	<i>Attivo circolante</i>			
II	Residui attivi □			
5	Crediti verso altri			
	Credito in c/c con INPS	#RIF!	26.600.648,73	#RIF!
	<i>Totale</i>	#RIF!	26.600.648,73	#RIF!
	<i>Totale attivo circolante</i>	#RIF!	26.600.648,73	#RIF!
D	<i>Ratei e risconti</i>			
I	Ratei e risconti			
1	Ratei attivi			
	Ratei attivi	2.691.927,30	0,00	2.691.927,30
	<i>Totale</i>	2.691.927,30	0,00	2.691.927,30
	<i>Totale ratei e risconti</i>	2.691.927,30	0,00	2.691.927,30
	<i>Totale attivo</i>	#RIF!	26.760.666,28	#RIF!

Fondo per il sostegno del reddito, dell'occupazione e della riconversione
e riqualificazione professionale del personale delle Poste Italiane S.P.A.

Stato patrimoniale al 31 dicembre 2014

Passivo			
Denominazione Conto	Consistenza al 31.12.2014	Consistenza al 31.12.2013	Variazioni
<i>Patrimonio netto</i>			
Avanzo (Disavanzo) patrimoniale esercizio precedente	26.760.666,28	26.336.288,53	424.377,75
Avanzo (Disavanzo) economico di esercizio	22.158.602,85	424.377,75	21.734.225,10
<i>Totale</i>	48.919.269,13	26.760.666,28	22.158.602,85
<i>Totale patrimonio netto</i>	48.919.269,13	26.760.666,28	22.158.602,85
<i>Debiti</i>			
<i>Obbligazioni</i>			
Debiti verso istituti di previdenza e sicurezza sociale			
Debiti verso istituti di previdenza per oneri finanziari			
Debiti per trasferimenti passivi allo Stato e ad altri soggetti pubblici	41.350,89	0,00	41.350,89
<i>Totale</i>	41.350,89	0,00	41.350,89
<i>Totale debiti</i>	41.350,89	0,00	41.350,89
<i>Totale passivo</i>	48.960.620,02	26.760.666,28	22.199.953,74

I SINDACI

DANIELA CARLA'

GIORGIO DANIELI - BENITO DI TROIA - DANILO GIOVANNI FESTA

ANTONINO GALLONI - MARIANO MARTONE - ROBERTO NICOLO'

IL PRESIDENTE

TITO BOERI

Fondo per il sostegno del reddito, dell'occupazione e della riconversione
e riqualificazione professionale del personale delle Poste Italiane S.P.A.

Economico consuntivo dell'anno 2014

Codice conto	Denominazione Conto	Anno 2014 Consuntivo	Anno 2013 Consuntivo	Variazioni
CEA	Valore della produzione			
CEA.01	Proventi e corrispettivi per la produzione delle prestazioni e/o servizi:			
	Entrate accertate nell'esercizio			
	<i>Contributi:</i>	19.976.275,01	0,00	19.976.275,01
	Contributi a carico dei datori di lavoro e/o degli iscritti (0,50%) (all.1)	19.976.275,01	0,00	19.976.275,01
	<i>Rettifica delle entrate accertate nell'esercizio con i movimenti dei ratei e dei risconti</i>			
	Contributi a carico dei datori di lavoro e/o degli iscritti (ratei attivi finali)	2.691.927,30	0,00	2.691.927,30
	<i>Totale proventi e corrispettivi per la produzione delle prestazioni e/o servizi</i>	22.668.202,31	0,00	22.668.202,31
	<i>Totale valore della produzione (A)</i>	22.668.202,31	0,00	22.668.202,31
CEB	Costo della produzione			
CEB.06	Costi per acquisto materie prime, sussidiarie, consumo e merci			
	Recuperi e reintroiti di assegni straordinari	3.621,00	3.920,16	-299,16
	<i>Totale delle prestazioni istituzionali</i>	3.621,00	3.920,16	-299,16
CEB.14	Oneri diversi di gestione			
	Spese di pertinenza dell'esercizio			
	Istituti di patronato e assistenza sociale (IPAS)	-41.350,89	0,00	-41.350,89
	Spese di amministrazione	-586.181,11	-200.594,86	-385.586,25
	Oneri per il trasferimento allo Stato delle economie derivanti dalla riduzione delle spese di amministrazione	-140.970,67	-28.580,61	-112.390,06
	<i>Totale oneri diversi di gestione</i>	-768.502,67	-229.175,47	-539.327,20
	<i>Totale costi della produzione (B)</i>	-764.881,67	-225.255,31	-539.626,36
	<i>Differenza tra valore e costi della produzione (A) + (-B)</i>	21.903.320,64	-225.255,31	22.128.575,95
CEC	Proventi ed oneri finanziari			
CEC.16	Altri proventi finanziari			
	Redditi e proventi patrimoniali	273.203,00	663.744,00	-390.541,00
	Canone d'uso netto degli immobili strumentali adibiti ad uffici	0,00	323,58	-323,58
	<i>Totale altri proventi finanziari</i>	273.203,00	664.067,58	-390.864,58
	<i>Totale proventi ed oneri finanziari (C)</i>	273.203,00	664.067,58	-390.864,58
	<i>Risultato prima delle imposte (A) + (-B) + (-C)</i>	22.176.523,64	438.812,27	21.737.711,37
	Imposte dell'esercizio			
	Oneri tributari	-17.920,79	-14.434,52	-3.486,27
	<i>Totale imposte dell'esercizio</i>	-17.920,79	-14.434,52	-3.486,27
	Risultato d'esercizio	22.158.602,85	424.377,75	21.734.225,10
	Avanzo/disavanzo economico	22.158.602,85	424.377,75	21.734.225,10

Allegato

Allegato 1

Contributi a carico dei datori di lavoro e degli iscritti

Descrizione	Consuntivo 2014							Consuntivo 2013	Variazioni (6-7)=(8)
	accertati nel 2014 (1)	più: risconto al 31.12.2013 (2)	meno: rateo al 31.12.2013 (3)	più: rateo al 31.12.2014 (4)	meno: risconto al 31.12.2014 (5)	totale (dato economico) (6=1+2-3+4-5)	TOTALE (dato economico) (7)		
Contributi Ordinari	19.976.275,01	0,00	0,00	2.691.927,30	0,00	22.668.202,31	0,00	22.668.202,31	
Contributi Straordinari:									
Contributo per copertura assicurativa correlata dei periodi di erogazione dell'assegno straordinario	0,00	0,00	0,00	0,00	0,00	0,00	0,00	0,00	
Contributo Straordinario per assegni straordinari	0,00	0,00	0,00	0,00	0,00	0,00	0,00	0,00	
Totale	19.976.275,01	0,00	0,00	2.691.927,30	0,00	22.668.202,31	0,00	22.668.202,31	



Rendiconto 2014

Relazione del Direttore generale

L'articolo 1 commi da 755 a 759 della Legge n.296 del 2006 ha disciplinato il trasferimento all'INPS, a partire dal 1° gennaio 2007, delle somme destinate al trattamento di fine rapporto dei lavoratori dipendenti del settore privato, prevedendo l'istituzione del "Fondo per l'erogazione ai lavoratori dipendenti del settore privato dei trattamenti di fine rapporto di cui all'articolo 2120 del codice civile".

Tale Fondo viene alimentato da un contributo mensile a carico dei datori di lavoro, che abbiano alle proprie dipendenze almeno 50 addetti, pari alla quota di cui all'art. 2120 del codice civile maturata a decorrere dalla predetta data e non destinata alle forme pensionistiche complementari di cui al D.Lgs. 5.12.2005 n. 252.

A decorrere dalla medesima data, fanno carico al suddetto Fondo la liquidazione del trattamento di fine rapporto e le eventuali anticipazioni relative.

Il Decreto del Ministro del lavoro, di concerto con il Ministro dell'economia e finanze del 30 gennaio 2007, emanato ex art. 1 co. 757 della predetta legge n. 296, disciplina le modalità di attuazione delle nuove previsioni normative.

Le risorse del Fondo al netto delle prestazioni erogate, avendo un vincolo di destinazione, vengono depositate, come previsto dalle disposizioni in argomento, su un apposito conto corrente acceso presso la tesoreria centrale dello Stato dal quale vengono prelevate al momento del loro utilizzo.

Di seguito si fornisce un prospetto di sintesi della situazione economica del Fondo.

Sintesi della situazione economica (in milioni)

	ANNO 2014 CONSUNTIVO	ANNO 2013 CONSUNTIVO	VARIAZIONI
VALORE DELLA PRODUZIONE			
PROVENTI E CORRISPETTIVI PER LA PRODUZIONE DELLE PRESTAZIONI E/O SERVIZI			
Aliquote contributive a carico dei datori di lavoro e/o degli iscritti	5.639	5.513	126
Poste correttive e compensative di entrate correnti - <i>Rimborso di contributi</i>	-11	-7	-4
ALTRI RICAVI E PROVENTI			
Entrate non classificabili in altre voci	4	4	0
TOTALE VALORE DELLA PRODUZIONE (A)	5.632	5.510	122
COSTI DELLA PRODUZIONE			
PRESTAZIONI ISTITUZIONALI			
Spese per prestazioni	-2.952	-2.587	-365
Poste correttive e compensative di spese correnti	11	2	9
AMMORTAMENTI E SVALUTAZIONI			
Assegnazione al fondo svalutazione crediti contributivi	-73	-57	-16
Assegnazione/Prelievo a/da fondo per oneri futuri	198	159	39
ONERI DIVERSI DI GESTIONE			
Trasferimenti passivi	-2.798	-3.004	206
Spese di amministrazione	-18	-23	5
TOTALE COSTI DELLA PRODUZIONE (B)	-5.632	-5.510	-122
DIFFERENZA TRA VALORE E COSTI DELLA PRODUZIONE (A) + (-B)	0	0	0
RISULTATO PRIMA DELLE IMPOSTE	0	0	0
AVANZO ECONOMICO	0	0	0

Valore della produzione: 5.632 milioni

Proventi e corrispettivi per la produzione delle prestazioni e/o servizi
Le aliquote contributive a carico dei datori di lavoro sono state complessivamente accertate in 5.639 mln.

Riguardano:

- per 5.590 mln il contributo dovuto dalle aziende con almeno 50 dipendenti utilizzando il modello DM10.
- per 49 mln il contributo dovuto dalle aziende agricole con dipendenti.

A rettifica di questa voce sono state iscritte poste correttive e compensative di entrate correnti per 11 mln. Si riferiscono interamente ai rimborsi di contributi risultati non dovuti.

Costo della produzione 5.632 milioni

Prestazioni istituzionali

Le spese per prestazioni, impegnate complessivamente in 2.952 mln, con un incremento di 365 mln rispetto al 2013, concernono per 2.461 mln il trattamento di fine rapporto erogato ai dipendenti, per 438 mln le anticipazioni sul TFR maturato corrisposte ai lavoratori e per 53 mln la quota di imposta sostitutiva anticipata dal datore di lavoro.

Ammortamenti e svalutazioni

Calcolati in 73 mln si riferiscono all'accantonamento al fondo svalutazione crediti contributivi, per tenere conto della presunta capacità di realizzo dei crediti stessi.

Prelievo da fondi

Il prelievo dal fondo di accantonamento per somme di pertinenza del Fondo TFR da trasferire negli esercizi successivi è risultato pari a 198 milioni.

Oneri diversi di gestione

Sono stati effettuati trasferimenti passivi allo Stato per 2.798 mln, a fronte di 3.004 mln dell'esercizio precedente.

Le spese di amministrazione, quantificate in 18 mln, rappresentano la quota parte delle spese di amministrazione dell'Istituto attribuite alla Gestione in base ai criteri fissati dal Regolamento di contabilità e per l'esecuzione delle opere, delle forniture e dei servizi dell'INPS, limitatamente alle attività di riscossione del contributo svolte per conto del Fondo.

Con riferimento alle principali voci di natura patrimoniale si forniscono le seguenti precisazioni.

Attivo circolante

Residui attivi

I crediti contributivi al termine dell'esercizio ammontano a 981 mln; si tratta per 972 mln di crediti relativi ad aziende non agricole e per 9 mln ad aziende agricole.

Tali crediti sono rettificati, per 267 mln, dal Fondo svalutazione crediti contributivi, istituito per tenere conto della presunta inesigibilità dei crediti vantati dalla Gestione.

Disponibilità liquide

Il credito in conto corrente con l'INPS ammonta a 653 mln; rappresenta le disponibilità della Gestione depositate nel conto corrente intrattenuto con l'Istituto, non ancora trasferibili.

Ratei

I ratei attivi, pari a 865 mln, rappresentano i contributi di competenza dell'esercizio che si presume verranno riscossi nell'anno successivo.

Fondo per rischi e oneri

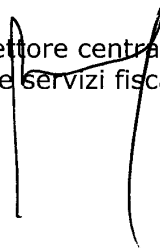
Fondo per rischi e oneri

Al termine dell'esercizio il Fondo di accantonamento di somme di pertinenza del Fondo TFR da trasferire negli esercizi successivi evidenzia una consistenza di 1.901 mln.

Ratei

I ratei passivi, iscritti per un valore di 330 mln, rappresentano oneri per prestazioni da erogare (TFR e sue anticipazioni) di competenza del presente esercizio, ma che avranno la loro manifestazione finanziaria nel corso dell'anno successivo.

Il Direttore centrale bilanci
e servizi fiscali



Il Direttore generale



INPS - UFF. OO.CC. - Pervenuto il 24 LUG. 2015

Inps Rendiconto generale 2014

Rendiconto 2014

FONDO PER L'EROGAZIONE AI LAVORATORI DIPENDENTI DEL SETTORE PRIVATO
DEI TRATTAMENTI DI FINE RAPPORTO DI CUI ALL'ART. 2120 DEL CODICE CIVILE
BILANCIO CONSUNTIVO 2014

Stato Patrimoniale

	ATTIVITA'	Consistenza	Consistenza	VARIAZIONI
		al 31/12/2014	al 31/12/2013	
C)	ATTIVO CIRCOLANTE			
	II. <i>Residui attivi</i>	714.736.784,62	678.955.841,43	35.780.943,19
	2) Crediti verso iscritti, soci e terzi			
	da DM aziende	972.055.535,31	863.045.261,24	109.010.274,07
	da DM agricoli dipendenti	9.067.188,58	10.215.622,11	-1.148.433,53
	Fondo svalutazione crediti	267.464.090,56	195.323.735,39	72.140.355,17
	Crediti per sanzioni	722.696,61	723.222,60	-525,99
	Crediti per prestazioni da recuperare	355.454,68	295.470,87	59.983,81
	IV. <i>Disponibilità liquide</i>			
	Credito in conto corrente con l'INPS	652.586.640,95	832.704.061,94	-180.117.420,99
	<i>Totale attivo circolante (C)</i>	1.367.323.425,57	1.511.659.903,37	-144.336.477,80
D)	RATEI			
	1) Ratei attivi	864.892.901,82	854.221.596,57	10.671.305,25
	<i>Totale ratei e risconti (D)</i>	864.892.901,82	854.221.596,57	10.671.305,25
	Totale attivo	2.232.216.327,39	2.365.881.499,94	-133.665.172,55

FONDO PER L'EROGAZIONE AI LAVORATORI DIPENDENTI DEL SETTORE PRIVATO
DEI TRATTAMENTI DI FINE RAPPORTO DI CUI ALL'ART. 2120 DEL CODICE CIVILE
BILANCIO CONSUNTIVO 2014

	PASSIVITA'	Consistenza al 31/12/2014	Consistenza al 31/12/2013	VARIAZIONI
C)	FONDI PER RISCHI E ONERI I 3) per altri rischi e oneri futuri Fondo di accantonamento di somme di pertinenza del Fondo TFR da trasferire negli esercizi successivi	1.900.593.299,90	2.098.250.068,24	-197.656.768,34
	<i>Totale</i>	1.900.593.299,90	2.098.250.068,24	-197.656.768,34
	DEBITI Debiti per prestazioni istituzionali	1.264.027,49	588.431,70	675.595,79
F)	RATEI 1) Ratei passivi	330.359.000,00	267.043.000,00	63.316.000,00
	Totale passivo	2.232.216.327,39	2.365.881.499,94	-133.665.172,55

I Sindaci
Daniela Carlà
Giorgio Danieli - Benito Di Troia - Danilo Festa
Antonino Galloni - Mariano Martone - Roberto Nicolò

Il Presidente
Tito Boeri

FONDO PER L'EROGAZIONE AI LAVORATORI DIPENDENTI DEL SETTORE PRIVATO
DEI TRATTAMENTI DI FINE RAPPORTO DI CUI ALL'ART. 2120 DEL CODICE CIVILE

BILANCIO CONSUNTIVO 2014

CONTO ECONOMICO

	ANNO 2014	ANNO 2013	VARIAZIONI
VALORE DELLA PRODUZIONE			
PROVENTI E CORRISPETTIVI PER LA PRODUZIONE DELLE PRESTAZIONI E/O SERVIZI			
ENTRATE ACCERTATE NELL'ESERCIZIO			
Aliquote contributive a carico dei datori di lavoro e/o degli iscritti	5.627.957.402,02	5.522.639.449,70	105.317.952,32
Poste correttive e compensative di entrate correnti - <i>Rimborso di contributi</i>	-10.700.574,04	-6.993.008,44	-3.707.565,60
RETTIFICA DELLE ENTRATE ACCERTATE NELL'ESERCIZIO CON I MOVIMENTI DEI RATEI			
Contributi a carico dei datori lavoro e/o degli iscritti (storno ratei attivi iniziali)	-854.221.596,57	-864.468.685,13	10.247.088,56
Contributi a carico dei datori di lavoro e/o degli iscritti (ratei attivi finali)	864.892.901,82	854.221.596,57	10.671.305,25
Totale proventi e corrispettivi per la produzione delle prestazioni e/o servizi	5.627.928.133,23	5.505.399.352,70	122.528.780,53
ALTRI RICAVI E PROVENTI			
Entrate non classificabili in altre voci - <i>Sanzioni civili, amm.ve, multe e ammende</i>	4.250.581,28	4.242.418,75	8.162,53
Totale altri ricavi proventi	4.250.581,28	4.242.418,75	8.162,53
TOTALE VALORE DELLA PRODUZIONE	5.632.178.714,51	5.509.641.771,45	122.536.943,06
COSTI DELLA PRODUZIONE			
SPESE IMPEGNATE DELL'ESERCIZIO			
Spese per prestazioni istituzionali	-2.835.603.993,87	-2.517.149.290,47	-318.454.703,40
Quota di imposta sostitutiva anticipata dal datore di lavoro	-53.450.546,95	-75.822.342,57	22.371.795,62
Poste correttive e compensative di spese correnti	11.884.251,82	2.077.337,75	9.806.914,07
RETTIFICA DELLE SPESE IMPEGNATE NELL'ESERCIZIO CON I MOVIMENTI DEI RATEI E DELLE RIMANENZE			
Spese per prestazioni istituzionali (storno ratei passivi iniziali)	267.043.000,00	273.045.000,00	-6.002.000,00
Spese per prestazioni (attribuzione ratei passivi finali)	-330.359.000,00	-267.043.000,00	-63.316.000,00
Totale delle prestazioni istituzionali	-2.940.486.289,00	-2.584.892.295,29	-355.593.993,71
AMMORTAMENTI E SVALUTAZIONI			
Assegnazione al fondo svalutazione crediti contributivi	-72.908.239,76	-56.590.972,91	-16.317.266,85
ACCANTONAMENTI A FONDI PER ONERI			
Prelievo dal fondo di accantonamento di somme di pertinenza del Fondo TFR da trasferire negli esercizi successivi	197.656.768,34	159.355.200,07	38.301.568,27
Assegnazione al fondo di accantonamento di somme di pertinenza del Fondo TFR da trasferire negli esercizi successivi	-0,00	0,00	-0,00
ONERI DIVERSI DI GESTIONE			
SPESE DI PERTINENZA DELL'ESERCIZIO			
Trasferimenti passivi allo Stato	-2.797.717.663,55	-3.004.373.838,05	206.656.174,50
Spese di Amministrazione	-18.149.797,97	-22.796.933,58	4.647.135,61
Totale oneri diversi di gestione	-2.815.867.461,52	-3.027.170.771,63	211.303.310,11
TOTALE COSTI DELLA PRODUZIONE (B)	-5.631.605.221,94	-5.509.298.839,76	-122.306.382,18
DIFFERENZA TRA VALORE E COSTI DELLA PRODUZIONE (A) + (-B)	573.492,57	342.931,69	230.560,88
PROVENTI E ONERI STRAORDINARI			
Eliminazione residui attivi	-1.100.665,37	-257.241,79	-843.423,58
Prelievo dal f.s.c. contributivi a copertura perdita per eliminazione	767.884,59	257.090,21	510.794,38
RISULTATO PRIMA DELLE IMPOSTE	240.711,79	342.780,11	-102.068,32
IMPOSTE DELL'ESERCIZIO			
Oneri tributari	-240.711,79	-342.780,11	102.068,32
RISULTATO D'ESERCIZIO	0,00	0,00	0,00

Allegati

Allegato n.1

CONTRIBUTI

DESCRIZIONE	CONSUNTIVO 2014				CONSUNTIVO 2013 (dato economico)	VARIAZIONI
	Accertati nel 2014	meno: rateo al 31.12.2013	più: rateo al 31.12.2014	Totale (dato economico)		
Contributi.....	5.627.957.402,02	854.221.596,57	864.892.901,82	5.638.628.707,27	5.512.392.361,14	126.236.346,13
da DM aziende agricoli dipendenti	5.579.872.075,02 48.085.327,00	830.000.000,00 24.221.596,57	840.000.000,00 24.892.901,82	5.589.872.075,02 48.756.632,25	5.465.603.063,68 46.789.297,46	124.269.011,34 1.967.334,79
TOTALE.....	5.627.957.402,02	854.221.596,57	864.892.901,82	5.638.628.707,27	5.512.392.361,14	126.236.346,13

Allegato n.2

SPESE PER PRESTAZIONI

DESCRIZIONE	CONSUNTIVO 2014				CONSUMTIVO 2013 (dato economico)	VARIAZIONI
	impegnato nel 2014	meno: rateo al 31.12.2013	più: rateo al 31.12.2014	Totale (dato economico)		
Prestazioni:						
TFR erogato	2.398.135.786,83	241.243.000,00	304.259.000,00	2.461.151.786,83	2.145.846.983,00	315.304.803,83
da DM aziende direttamente	2.000.785.537,37 397.350.249,46	224.400.000,00 16.843.000,00	283.100.000,00 21.159.000,00	2.059.485.537,37 401.666.249,46	1.822.878.042,19 322.968.940,81	236.607.495,18 78.697.308,65
Anticipazioni su TFR concesse	437.468.207,04	25.800.000,00	26.100.000,00	437.768.207,04	365.300.307,47	72.467.899,57
da DM aziende direttamente	426.402.871,93 11.065.335,11	25.800.000,00 0,00	26.100.000,00	426.702.871,93 11.065.335,11	360.541.965,81 4.758.341,66	66.160.906,12 6.306.993,45
TOTALE	2.835.603.993,87	267.043.000,00	330.359.000,00	2.898.919.993,87	2.511.147.290,47	387.772.703,40



2014

Bilancio consuntivo

Relazione del Direttore generale

Il bilancio consuntivo per l'anno 2014 del Fondo speciale di previdenza per gli sportivi, composto dal conto economico e dallo stato patrimoniale, si chiude a pareggio per effetto dell'assegnazione di 4,439 mln al fondo di copertura oneri futuri.

La gestione, istituita presso l'INPS a decorrere dall'anno 2007, ai sensi dell'art. 28 del decreto legge n. 159 del 1° ottobre 2007, convertito con modificazioni nella legge 29 novembre 2007, n. 222, è retta con il sistema tecnico finanziario della ripartizione.

Le prestazioni erogate agli iscritti al Fondo sono riservate a tutti gli atleti, tecnici ed ausiliari sportivi che esercitano attività retribuita nell'ambito del CONI o delle Federazioni sportive nazionali e società sportive sulle quali il CONI esercita la tutela per legge.

Nel rinviare all'allegato A della relazione del bilancio generale il commento concernente l'evoluzione normativa che ha caratterizzato la gestione nell'esercizio 2014, si riportano in forma aggregata, nella tabella che segue, i dati espressi in migliaia di euro relativi al valore della produzione, costo della produzione, proventi ed oneri finanziari, risultato d'esercizio accertati per il 2014, raffrontati con i corrispondenti dati accertati per il 2013.

FONDO SPECIALE DI PREVIDENZA PER GLI SPORTIVI

ART. 28 DEL D.L. 2007 N. 159, CONVERTITO NELLA LEGGE 29 NOVEMBRE 2007, N. 222

SINTESI DELLA SITUAZIONE ECONOMICA E PATRIMONIALE

(in migliaia di euro)

	ANNO 2014 CONSUNTIVO	ANNO 2013 CONSUNTIVO	VARIAZIONI
AVANZO / DISAVANZO PATRIMONIALE ALL'INIZIO DELL'ESERCIZIO	0	0	0
VALORE DELLA PRODUZIONE			
PROVENTI E CORRISPETTIVI PER LA PRODUZIONE DELLE PRESTAZIONI E/O SERVIZI:			
Aliquote contributive a carico dei datori di lavoro e/o degli iscritti	79	131	-52
Totale proventi e corrispettivi per la produzione delle prestazioni e/o servizi	79	131	-52
ALTRI RICAVI E PROVENTI:			
Trasferimenti da altre gestioni dell'INPS	11.300	11.300	0
Totale altri ricavi proventi	11.300	11.300	0
- TOTALE VALORE DELLA PRODUZIONE (A)	11.379	11.431	-52
COSTO DELLA PRODUZIONE			
COSTI PER ACQUISTO MATERIE PRIME, SUSSIDIARIE, CONSUMO E MERCI:			
Spese per prestazioni	-6.942	-6.852	-90
Poste correttive e compensative di spese coprenti - <i>Recupero prestazioni</i>	10	9	1
Totale delle prestazioni istituzionali	-6.932	-6.842	-89
ACCANTONAMENTI AI FONDI PER ONERI			
QUOTE ACCANTONATE NELL'ESERCIZIO			
Assegnazione al Fondo di copertura per oneri futuri	-4.439	-5.015	576
Totale accantonamenti ai fondi per oneri	-4.439	-5.015	576
ONERI DIVERSI DI GESTIONE:			
Spese amministrazione	-311	-300	-11
Onere per trasferimento allo Stato	-49	-41	-8
Totale oneri diversi di gestione	-360	-341	-19
- TOTALE COSTO DELLA PRODUZIONE (B)	-11.731	-12.199	468
DIFFERENZA TRA VALORE E COSTI DELLA PRODUZIONE (A) + (-B)	-352	-768	416
PROVENTI E ONERI FINANZIARI			
ALTRI PROVENTI FINANZIARI:			
Interessi disponibilità c/c bancari	(...)	1	(...)
Interessi su c/c INPS	359	776	-417
Redditi per investimenti patrimoniali	3	4	(...)
Redditi e proventi patrimoniali	3	(...)	2
Canone d'uso	0	(...)	(...)
Totale altri proventi finanziari	365	781	-416
- TOTALE PROVENTI E ONERI FINANZIARI (C)	365	781	-416
RISULTATO PRIMA DELLE IMPOSTE (A)+(-B)+(C)	13	14	(...)
IMPOSTE DELL'ESERCIZIO	-13	-14	(...)
- RISULTATO D'ESERCIZIO:			
AVANZO / DISAVANZO ECONOMICO	0	0	0
AVANZO / DISAVANZO PATRIMONIALE AL TERMINE DELL'ESERCIZIO	0	0	0

Valore della produzione

L'importo è di 11,379 mln.

Aliquote contributive a carico dei datori di lavoro e/o degli iscritti -

L'importo versato ammonta a 79 mgl.

Altri ricavi e proventi - Tale posta, determinata in 11,300 mln, si riferisce al Trasferimento dalla Gestione degli interventi assistenziali e di sostegno alle gestioni previdenziali, in applicazione di quanto previsto dall'art. 28, comma 3, della legge n. 222/2007.

Costo della produzione

Detto valore ammonta a 11,731 mln.

Prestazioni istituzionali pari a 6,942

mln si compongono nel modo seguente:

- 5,402 mln per rate di pensioni;
- 56 mgl per prestazioni una tantum agli atleti del "Club Olimpico";
- 1,484 mln per prestazioni una tantum ai medagliati olimpici.

La differenza di 10 mgl attiene al recupero di prestazioni.

Nei due prospetti seguenti si riportano, rispettivamente per le pensioni liquidate e vigenti al 31/12/2014, l'importo annuo, quello medio e i dati riguardanti il numero delle pensioni, suddivisi per categoria:

Pensioni liquidate nell'anno 2014			
Categoria	Numero	Importo annuo	Importi medi
Vecchiaia	38	127.647	3.359
Anzianità/anticipate	4	25.910	6.478
Invalidità	2	4.251	2.126
Superstiti	6	17.054	2.842
Complesso	50	174.863	3.497

Pensioni vigenti al 31/12/2014			
Categoria	Numero	Importi in pag.	Importi medi
Vecchiaia	969	4.574.957	4.721
Anzianità	68	405.688	5.966
Invalità	20	80.507	4.025
Superstiti	196	474.653	2.422
Complesso	1.253	5.535.805	4.418

Accantonamento ai fondi per oneri - La voce riguarda l'assegnazione al Fondo di copertura per oneri futuri, per 4,439 mln in relazione agli oneri che dovranno essere sostenuti all'atto del recepimento di tutte le poste del bilancio SPORTASS, di competenza dell'Istituto.

Oneri diversi di gestione - Attengono alle spese di amministrazione, determinate in 311 mgl, e derivano dalla ripartizione delle spese di amministrazione, complessivamente rilevate dall'Istituto per l'esercizio 2014, attribuite alle gestioni amministrate in base ai criteri stabiliti dall'art. 57 del Regolamento di contabilità, a cui si aggiungono gli oneri per il trasferimento allo Stato di economie derivanti dalla riduzione delle spese di amministrazione, per 49 mgl.

Nel prospetto che segue sono esposte, per grandi aggregati, le varie componenti delle spese di amministrazione imputate alla gestione rispettivamente per gli anni 2014 e 2013.

Aggregati	2 0 1 4	2 0 1 3
(in migliaia)		
Spese per il personale	266	250
Spese per servizi affidati ad altri enti (dirette):	6	6
- spese postali, telegrafiche e telefoniche	8	7
Illuminazione, forza motrice, riscaldamento, condizionamento, conduzione, pulizia, vigilanza, fitto locali, manutenzione e adattamento stabili	19	20
Spese per servizi informatici (comprese quote ammortamento)	7	6
Altre spese	21	20
Totale	327	309
meno recuperi	16	8
meno residui insuss. Passivi	(...)	1
Totale netto	311	300

Proventi e oneri finanziari

Determinati in 365 mgl, riguardano quasi interamente gli interessi maturati sulle disponibilità finanziarie del fondo utilizzate dall'Istituto anche per le anticipazioni alle gestioni deficitarie e calcolati - ai sensi dell'art. 52, comma 1, lettera a) del "Regolamento per l'amministrazione e la contabilità dell'INPS" - al tasso di interesse legale. Il suddetto saggio è stato fissato dal decreto del Ministero dell'economia e delle finanze del 12 dicembre 2013 nella misura dell'1 per cento in ragione d'anno, a decorrere dal 1° gennaio 2014.

Nel prospetto che segue sono evidenziate anche le altre forme di investimento.

Descrizione	Impieghi	Redditi	Saggio %
- c/c bancari	248.919	484,81	0,19
- prestiti e mutui	190.203	3.376,98	2,15
- anticipazioni alle gestioni deficitari	35.925.445	359.252,89	1,00
Totale	36.364.567	363.114,68	1,00


Imposte dell'esercizio - Risultate pari a 13 mgl , attengono all'imposta regionale sulle attività produttive (I.R.A.P.), istituita con d.l.vo n. 446 del 15 dicembre 1997.

Risultato di esercizio - Per effetto del movimento economico del periodo in esame, per l'anno 2014 il Fondo presenta una situazione di pareggio in quanto il risultato dell'anno è accantonato al Fondo di copertura per oneri futuri.

In relazione alle voci che compongono lo stato patrimoniale si evidenziano:

- nell'Attivo – Attivo circolante - Disponibilità liquide - il credito in conto corrente con l'I.N.P.S iscritto per 38,332 mln;
- nel Passivo – Fondi per rischi e oneri - il fondo di copertura oneri futuri la cui consistenza al 31/12/2014 è pari a 38,549 mln.

Il Direttore centrale bilanci
e servizi fiscali




Il Direttore generale

rendiconto

FONDO SPECIALE DI PREVIDENZA PER GLI SPORTIVI

ART. 28 DEL D.L. 2007 N. 159, CONVERTITO NELLA LEGGE 29 NOVEMBRE 2007, N. 222

STATO PATRIMONIALE AL 31 DICEMBRE 2014

ATTIVO				
Codice Conto	Denominazione Conto	Consistenza al 31/12/2014	Consistenza al 31/12/2013	Variazioni
B	IMMOBILIZZAZIONI			
II	Immobilizzazioni materiali			
1	Terreni e fabbricati			
	Quota di partecipazione all'acquis. di immobili strumentali adibiti a uffici	5.386,43	5.161,23	225,20
	TOTALE	5.386,43	5.161,23	225,20
III	Immobilizzazioni finanziarie			
4	Crediti finanziari diversi			
	Quota di partecipazione agli investimenti patrimoniali unitari	195.575,97	174.883,07	20.692,90
	TOTALE	195.575,97	174.883,07	20.692,90
	TOTALE IMMOBILIZZAZIONI	200.962,40	180.044,30	20.918,10
C	ATTIVO CIRCOLANTE			
II	Residui attivi			
2	Crediti verso iscritti, soci e terzi			
	Crediti per poste correttive e compensative di spese correnti (Prestazioni da recuperare)	39.314,40	39.314,40	0,00
	TOTALE	39.314,40	39.314,40	0,00
IV	Disponibilità liquide			
	Disponibilità varie			
3	Credito in conto corrente con l'INPS	38.332.591,89	33.915.948,54	4.416.643,35
	TOTALE	38.332.591,89	33.915.948,54	4.416.643,35
	TOTALE ATTIVO CIRCOLANTE	38.371.906,29	33.955.262,94	4.416.643,35
	TOTALE ATTIVO	38.572.868,69	34.135.307,24	4.437.561,45

FONDO SPECIALE DI PREVIDENZA PER GLI SPORTIVI**ART. 28 DEL D.L. 2007 N. 159, CONVERTITO NELLA LEGGE 29 NOVEMBRE 2007, N. 222****STATO PATRIMONIALE AL 31 DICEMBRE 2014**

PASSIVO				
Codice Conto	Denominazione Conto	Consistenza al 31/12/2014	Consistenza al 31/12/2013	Variazioni
C	FONDI PER RISCHI ED ONERI			
I	Fondi per rischi ed oneri			
3	per altri rischi e oneri futuri			
	Fondo di copertura oneri futuri	38.549.388,73	34.109.982,26	4.439.406,47
	TOTALE	38.549.388,73	34.109.982,26	4.439.406,47
	TOTALE FONDI PER RISCHI ED ONERI	38.549.388,73	34.109.982,26	4.439.406,47
E	DEBITI			
I				
	Debiti per prestazioni	23.479,96	25.324,98	-1.845,02
	TOTALE	23.479,96	25.324,98	-1.845,02
	TOTALE DEBITI	23.479,96	25.324,98	-1.845,02
	TOTALE PASSIVO	38.572.868,69	34.135.307,24	4.437.561,45

I SINDACI

Daniela CARLA'

Giorgio DANIELI - Benito DI TROIA

Danilo Giovanni FESTA - Antonino GALLONI

Mariano MARTONE - Roberto NICOLO'

IL PRESIDENTE

Tito BOERI

FONDO SPECIALE DI PREVIDENZA PER GLI SPORTIVI
ART. 28 DEL D.L. 2007 N. 159, CONVERTITO NELLA LEGGE 29 NOVEMBRE 2007, N. 222

CONTO ECONOMICO

Codice Conto	Denominazione Conto	ANNO 2014 CONSUNTIVO	ANNO 2013 CONSUNTIVO	VARIAZIONE
CEA	VALORE DELLA PRODUZIONE			
CEA.01	PROVENTI E CORRISPETTIVI PER LA PRODUZIONE DELLE PRESTAZIONI E/O SERVIZI			
	Aliquote contributive a carico dei datori di lavoro e/o degli iscritti	78.824,71	131.187,04	-52.362,33
	Totale proventi e corrispettivi per la produzione delle prestazioni e/o servizi	78.824,71	131.187,04	-52.362,33
CEA.05	ALTRI RICAVI E PROVENTI			
	Trasferimenti dalla G.I.A.S.	11.300.000,00	11.300.000,00	0,00
	Totale altri ricavi e proventi	11.300.000,00	11.300.000,00	0,00
	TOTALE VALORE DELLA PRODUZIONE (A)	11.378.824,71	11.431.187,04	-52.362,33
CEB	COSTO DELLA PRODUZIONE			
CEB.06	COSTI PER ACQUISTO MATERIE PRIME, SUSSIDIARIE, CONSUMO E MERCI			
CEB.06.a	PRESTAZIONI ISTITUZIONALI			
	SPESE IMPEGNATE DELL'ESERCIZIO			
	Spese per prestazioni	-6.942.105,65	-6.851.810,66	-90.294,99
	- Pensioni e relativi trattamenti per carichi familiari (Rate di pensione)	-5.402.009,29	-5.242.706,23	-159.303,06
	- Prestazioni una tantum iscritti senza diritto a pensione	0,00	0,00	0,00
	- Prestazioni una tantum a carico del fondo di previdenza atleti "Club Olimpico"	-56.226,85	-33.598,73	-22.628,12
	- Prestazioni una tantum a carico del fondo medagliati olimpici	-1.483.869,51	-1.575.505,70	91.636,19
	Poste correttive e compensative di spese correnti (recupero di prestazioni)	10.396,15	9.683,44	712,71
	Totale delle prestazioni istituzionali	-6.931.709,50	-6.842.127,22	-89.582,28
CEB.13	ACCANTONAMENTI AI FONDI PER ONERI			
	QUOTE ACCANTONATE NELL'ESERCIZIO			
	Assegnazione al Fondo di copertura per oneri futuri	-4.439.406,47	-5.015.629,25	576.222,78
	Totale accantonamenti ai fondi per oneri	-4.439.406,47	-5.015.629,25	576.222,78
CEB.14	ONERI DIVERSI DI GESTIONE			
	SPESE IMPEGNATE NELL'ESERCIZIO			
	Spese di amministrazione	-310.603,81	-300.160,68	-10.443,13
	Oneri per il trasferimento allo Stato delle economie derivanti dalla riduzione delle spese di amministrazione	-49.451,79	-41.190,91	-8.260,88
	Totale oneri diversi di gestione	-360.055,60	-341.351,59	-18.704,01
	TOTALE COSTI DELLA PRODUZIONE (B)	-11.731.171,57	-12.199.108,06	467.936,49
	DIFFERENZA TRA VALORE E COSTI DELLA PRODUZIONE (A) + (-B)	-352.346,86	-767.921,02	415.574,16
CEC	PROVENTI E ONERI FINANZIARI			
CEC.16	ALTRI PROVENTI FINANZIARI			
	ENTRATE DI PERTINENZA DELL'ESERCIZIO ACCERTATE NELL'ESERCIZIO			
	Interessi disponibilità c/c bancari	484,81	949,57	-464,76
	Interessi su c/c INPS	359.252,89	776.456,46	-417.203,57
	Redditi degli investimenti patrimoniali	3.376,98	3.800,08	-423,10
	Redditi e proventi patrimoniali	2.519,49	155,66	2.363,83
	Canone d'uso netto immobili strumentali	0,00	147,48	-147,48
	Totale altri proventi finanziari	365.634,17	781.509,25	-415.875,08
	TOTALE PROVENTI E ONERI FINANZIARI (C)	365.634,17	781.509,25	-415.875,08
	RISULTATO PRIMA DELLE IMPOSTE (A) + (-B) + (C)	13.287,31	13.588,23	-300,92
	IMPOSTE DELL'ESERCIZIO			
	Oneri tributari	-13.287,31	-13.588,23	300,92
	Totale imposte dell'esercizio	-13.287,31	-13.588,23	300,92
	RISULTATO D'ESERCIZIO	0,00	0,00	0,00
	AVANZO / DISAVANZO ECONOMICO	0,00	0,00	0,00



Rendiconto 2014

Relazione del Direttore generale

L'art. 7 del decreto-legge 31 maggio 2010, n. 78, convertito nella legge 30 luglio 2010 n. 122 ha previsto, tra l'altro, la soppressione dell'Istituto Postelegrafonici (IPOST) dalla data di pubblicazione del decreto stesso (31 maggio 2010) ed il trasferimento delle relative funzioni all'INPS il quale succede in tutti i rapporti attivi e passivi.

Tenuto conto della specifica normativa con la quale sono disciplinate le varie attività del soppresso ente è stata istituita nell'ambito dell'Istituto una apposita gestione denominata FT - "Gestione speciale di previdenza per il personale delle "Poste Italiane S.p.A" .

La predetta gestione è articolata in cinque contabilità separate, per rilevare le attività peculiari di ognuna di esse, denominate come di seguito indicato:

- FTR - Gestione assicurativa a ripartizione, che rileva i fatti connessi con l'erogazione del trattamento pensionistico al personale postelegrafonico;
- FTS - Gestione cassa integrativa del personale dell'ex azienda di Stato per i servizi telefonici (ASST), che rileva i fatti connessi con l'erogazione del trattamento pensionistico a favore del personale statale dell'ex ASST;
- FTT - Gestione mutualità, che rileva i fatti connessi a forme volontarie di assicurazione costituite dai lavoratori postelegrafonici;
- FTU - Gestione assistenza, che rileva i fatti connessi con l'erogazione di benefici di natura assistenziale (borse di studio, sussidi scolastici, centri vacanza, ecc.) a favore dei figli dei dipendenti postelegrafonici e dei pensionati ex IPOST;
- FTV - Fondo credito, che rileva i fatti connessi con l'erogazione di piccoli prestiti e prestiti pluriennali a favore del personale postelegrafonico.

Le gestioni conservano la loro autonomia finanziaria e intrattengono i rapporti di conto corrente direttamente con la gestione della produzione dei servizi.

In relazione a ciascuna contabilità separata, sono state istituite le corrispondenti evidenze contabili, nell'ambito della gestione degli investimenti patrimoniali, per rilevare le risultanze gestionali degli

impieghi mobiliari ed immobiliari.

Inoltre, è stata istituita, nell'ambito della Gestione per la produzione dei servizi, una evidenza contabile specifica per rilevare i risultati di gestione del pensionato/studentato insediato presso la struttura denominata Hotel Diamond, di proprietà della Gestione assistenza.

Il bilancio consuntivo dell'anno 2014 della Gestione speciale di previdenza per il personale delle "Poste Italiane s.p.a." presenta un disavanzo economico di esercizio di 173 mln, composto dai risultati delle singole contabilità separate.

Il Patrimonio netto, al termine dell'esercizio, ammonta a 1.331 mln.

Nella tabella riepilogativa che segue sono evidenziati, ripartiti tra le gestioni, i dati relativi alla situazione patrimoniale netta al 1° gennaio 2014, il movimento economico del periodo 1° gennaio – 31 dicembre 2014 e la situazione patrimoniale netta risultante a fine anno.

	Situazione patrimoniale al 1° gennaio	Movimento economico dell'anno	Situazione patrimoniale al 31 dicembre (*)
	in milioni di euro		
Gestione assicurativa	1.056	-185	871
Gestione cassa integrativa	18	-3	15
Gestione mutualità	33	-3	30
Gestione assistenza	17	-1	16
Fondo credito	380	19	399
TOTALE	1.504	-173	1.331

Il commento delle principali poste di bilancio viene fornito sulla base dei dati contenuti nella sintesi della situazione economica patrimoniale, esposta sia per dati complessivi della gestione speciale che per dati ripartiti nelle contabilità separate, nelle pagine seguenti.

(*) I totali potrebbero non coincidere con quelli esposti nei prospetti di bilancio per effetto degli arrotondamenti.

**BILANCIO CONSUNTIVO DELL'ANNO 2014
SINTESI DELLA SITUAZIONE ECONOMICA E PATRIMONIALE**

	TOTALE GESTIONE 2014	TOTALE GESTIONE 2013	VARIAZIONI
AVANZO / DISAVANZO PATRIMONIALE NETTO ALL'INIZIO DELL'ESERCIZIO:			
Disavanzo/Avanzo	1.504.099.327	1.812.875.118	-308.775.791
VALORE DELLA PRODUZIONE			
PROVENTI E CORRISPETTIVI PER LA PRODUZIONE DELLE PRESTAZIONI E/O SERVIZI			
Aliquote contributive a carico dei datori di lavoro e/o degli iscritti	1.488.348.400	1.378.038.411	110.309.989
Quote di partecipazione degli iscritti all'onere di specifiche gestioni	23.469.885	21.430.822	2.039.064
Poste correttive e compensative di entrate correnti	-283.389	-547.171	263.782
Totale proventi e corrispettivi per la produzione delle prestazioni e/o servizi	1.511.534.896	1.398.922.061	112.612.835
ALTRI RICAVI E PROVENTI			
Trasferimenti da parte di altri Enti	49.878	0	49.878
Entrate derivanti dalla vendita di beni e dalla prestazione di servizi	453.394	477.772	-24.378
Entrate non classificabili in altre voci	1.381.843	1.421.525	-39.682
Trasferimenti da altre gestioni dell'INPS (valori copertura period ass.vi Ist.)	86.021.035	10.318.641	75.702.393
Trasferimenti dalla Gestione degli interventi assistenziali e di sostegno alle gestioni previdenziali (GIAS)	174.010	167.120	6.890
Trasferimento da GIAS per la copertura del mancato gettito contributivo, derivante dall'abrogazione operata dall'art. 1, comma 39, della legge n. 220/2010, dell'incremento dello 0,09% dell'aliquota contributiva, di cui all'art. 1, comma 10, della legge n. 247/2007	3.738.000	3.738.000	0
Totale altri ricavi e proventi	91.818.160	16.123.058	75.695.102
TOTALE VALORE DELLA PRODUZIONE (A)	1.603.353.056	1.415.045.119	188.307.937
COSTO DELLA PRODUZIONE			
PRESTAZIONI ISTITUZIONALI			
SPESE IMPEGNATE DELL'ESERCIZIO			
Spese per prestazioni	-1.765.922.544	-1.726.093.250	-39.829.294
Poste correttive e compensative di spese correnti	25.887.730	19.342.766	6.544.965
Oneri gestione studentato/pensionato Hotel Diamond	-821.495	-784.144	-37.352
Totale prestazioni istituzionali	-1.740.856.308	-1.707.534.628	-33.321.681
ONERI DIVERSI DI GESTIONE			
Valori di copertura periodi assicurativi	-3.029.662	-3.046.637	16.975
Spese non classificabili in altre voci	-95.975	-82.522	-13.453
Poste correttive e compensative di spese correnti	2.786	8.021	-5.235
Spese di amministrazione	-20.923.476	-25.360.192	4.436.717
Valori trasferiti a fondi amministrati dall'Istituto per copertura periodi assicurativi	-7.299.671	-1.915.037	-5.384.635
Trasferimento al FPLD del contributo di solidarietà - L. 41/86	-10.530.450	-10.610.379	79.929
Onere per il trasf.to allo Stato delle economie per la riduzione spese di amm.ne	-2.346.531	-3.489.194	1.142.663
Totale oneri diversi di gestione	-44.222.978	-44.495.939	272.961
TOTALE COSTI DELLA PRODUZIONE (B)	-1.785.079.287	-1.752.030.567	-33.048.720
DIFFERENZA TRA VALORE E COSTI DELLA PRODUZIONE (A-B)	-181.726.231	-336.985.448	155.259.217
PROVENTI E ONERI FINANZIARI			
Interessi attivi	8.876.631	28.442.797	-19.566.166
Canone d'uso netto	0	12.541	-12.541
Oneri finanziari	-84.826	-148.037	63.211
Perdita/Utile della gestione immobiliare	1.246.389	109.486	1.136.903
Totale proventi e oneri finanziari	10.038.194	28.416.787	-18.378.593
RETTIFICHE DI VALORE DI ATTIVITA' FINANZIARIE			
Inesigibilità di crediti	-259.639	-167.851	-91.787
Totale rettifiche di valore di attività finanziarie	-259.639	-167.851	-91.787
PROVENTI E ONERI STRAORDINARI			
Eccedenza del Fondo ammortamento immobili	0	4.818	-4.818
Minusvalenza immobili	0	-30.291	30.291
Eliminazione residui passivi	0	808.963	-808.963
Eliminazione residui attivi	-869.406	-156.078	-713.328
Totale proventi e oneri straordinari	-869.406	627.413	-1.496.819
RISULTATO D'ESERCIZIO PRIMA DELLE IMPOSTE	-172.817.082	-308.109.100	135.292.018
IMPOSTE DELL'ESERCIZIO			
RISULTATO D'ESERCIZIO:			
Avanzo/disavanzo economico	-173.295.046	-308.775.791	135.480.745
Totale	-173.295.046	-308.775.791	135.480.745
AVANZO / DISAVANZO PATRIMONIALE NETTO ALLA FINE DELL'ESERCIZIO:			
Disavanzo/Avanzo	1.330.804.280	1.504.099.327	-173.295.046

BILANCIO CONSUNTIVO DELL'ANNO 2014
SINTESI DELLA SITUAZIONE ECONOMICA E PATRIMONIALE

	QUIESCENZA	FONDO CREDITO	GESTIONE MUTUALITA'	GESTIONE ASSISTENZA	GESTIONE CASS.INT.PERS. EX ASST	TOTALE GESTIONE 2014
AVANZO / DISAVANZO PATRIMONIALE NETTO ALL'INIZIO DELL'ESERCIZIO:						
Disavanzo/Avanzo	1.055.993.981	380.279.064	33.280.634	16.949.590	17.596.058	1.504.099.327
VALORE DELLA PRODUZIONE						
PROVENTI E CORRISPETTIVI PER LA PRODUZIONE DELLE PRESTAZIONI E/O SERVIZI						
Aliquote contributive a carico dei datori di lavoro e/o degli iscritti	1.466.156.804	15.648.022	0	6.543.574	0	1.488.348.400
Quote di partecipazione degli iscritti all'onere di specifiche gestioni	22.111.732	0	1.358.153	0	0	23.469.885
Poste correttive e compensative di entrate correnti	-280.954	0	-2.435	0	0	-283.389
Totale proventi e corrispettivi per la produzione delle prestazioni e/o servizi	1.487.987.582	15.648.022	1.355.718	6.543.574	0	1.511.534.896
ALTRI RICAVI E PROVENTI						
Trasferimenti da parte di altri Enti	49.878	0	0	0	0	49.878
Entrate derivanti dalla vendita di beni e dalla prestazione di servizi	0	0	0	453.394	0	453.394
Entrate non classificabili in altre voci	143.658	1.205.372	14.412	14.553	3.848	1.381.843
Trasferimenti da altre gestioni dell'INPS (valori copertura period ass.vi Ist.)	86.021.035	0	0	0	0	86.021.035
Trasferimenti dalla Gestione degli interventi assistenziali e di sostegno alle gestioni previdenziali (GIAS)	174.010	0	0	0	0	174.010
Trasferimento da GIAS per la copertura del mancato gettito contributivo, derivante dall'abrogazione operata dall'art. 1, comma 39, della legge n. 220/2010, dell'incremento dello 0,09% dell'aliquota contributiva, di cui all'art. 1, comma 10, della legge n. 247/2007	3.738.000	0	0	0	0	3.738.000
Totale altri ricavi e proventi	90.126.581	1.205.372	14.412	467.947	3.848	91.818.160
TOTALE VALORE DELLA PRODUZIONE (A)	1.578.114.163	16.853.393	1.370.130	7.011.522	3.848	1.603.353.056
COSTO DELLA PRODUZIONE						
PRESTAZIONI ISTITUZIONALI						
SPESE IMPEGNATE DELL'ESERCIZIO						
Spese per prestazioni	-1.756.989.670	0	-2.504.394	-4.039.686	-2.388.795	-1.765.922.544
Poste correttive e compensative di spese correnti	25.831.845	0	0	0	55.886	25.887.730
Oneri gestione studentato/pensionato Hotel Diamond	0	0	0	-821.495	0	-821.495
Totale prestazioni istituzionali	-1.731.157.825	0	-2.504.394	-4.861.181	-2.332.909	-1.740.856.308
ONERI DIVERSI DI GESTIONE						
Valori di copertura periodi assicurativi	-3.029.662	0	0	0	0	-3.029.662
Spese non classificabili in altre voci	-74.210	-8.690	-4.619	-6.688	-1.768	-95.975
Poste correttive e compensative di spese correnti	2.786	0	0	0	0	2.786
Spese di amministrazione	-13.642.748	-2.972.433	-1.378.483	-2.533.368	-396.443	-20.923.476
Valori trasferiti a fondi amministrati dall'Istituto per copertura periodi assicurativi	-7.299.671	0	0	0	0	-7.299.671
Trasferimento al FPLD del contributo di solidarietà - L. 41/86	-10.530.450	0	0	0	0	-10.530.450
Oneri per il trasf.to allo Stato delle economie per la riduzione spese di amm.ne	-1.193.263	-470.531	-218.722	-401.116	-62.899	-2.346.531
Totale oneri diversi di gestione	-35.767.218	-3.451.655	-1.601.824	-2.941.172	-461.110	-44.222.978
TOTALE COSTI DELLA PRODUZIONE (B)	-1.766.925.043	-3.451.655	-4.106.218	-7.802.353	-2.794.018	-1.785.079.287
DIFFERENZA TRA VALORE E COSTI DELLA PRODUZIONE (A-B)	-188.810.880	13.401.739	-2.736.088	-790.831	-2.790.170	-181.726.231
PROVENTI E ONERI FINANZIARI						
Interessi attivi	6.222.449	2.105.079	315.495	230.140	3.468	8.876.631
Canone d'uso netto	0	0	0	0	0	0
Oneri finanziari	-84.826	0	0	0	0	-84.826
Perdita/Utile della gestione immobiliare	-1.717.065	3.407.120	-88.735	-354.931	0	1.246.389
Totale proventi e oneri finanziari	4.420.558	5.512.199	226.760	-124.791	3.468	10.038.194
RETTIFICHE DI VALORE DI ATTIVITA' FINANZIARIE						
Inesigibilità di crediti	-1.664	-257.975	0	0	0	-259.639
Totale rettifiche di valore di attività finanziarie	-1.664	-257.975	0	0	0	-259.639
PROVENTI E ONERI STRAORDINARI						
Eccedenza del Fondo ammortamento immobili	0	0	0	0	0	0
Minusvalenza immobili	0	0	0	0	0	0
Eliminazione residui passivi	0	0	0	0	0	0
Eliminazione residui attivi	-869.406	0	0	0	0	-869.406
Totale proventi e oneri straordinari	-869.406	0	0	0	0	-869.406
RISULTATO D'ESERCIZIO PRIMA DELLE IMPOSTE	-185.261.392	18.655.963	-2.509.328	-915.622	-2.786.702	-172.817.082
IMPOSTE DELL'ESERCIZIO	-194.945	-123.697	-50.663	-94.430	-14.229	-477.965
RISULTATO D'ESERCIZIO:						
Avanzo/disavanzo economico	-185.456.337	18.532.266	-2.559.991	-1.010.052	-2.800.932	-173.295.046
Totale	-185.456.337	18.532.266	-2.559.991	-1.010.052	-2.800.932	-173.295.046
AVANZO / DISAVANZO PATRIMONIALE NETTO ALLA FINE DELL'ESERCIZIO:						
Disavanzo/Avanzo	870.537.643	398.811.330	30.720.643	15.939.538	14.795.126	1.330.804.280

Valore della produzione: 1.603 mln

- *Proventi e corrispettivi per la produzione delle prestazioni e/o servizi* -
Nell'ambito di tale posta si evidenziano le entrate contributive a carico dei datori di lavoro e degli iscritti che per l'anno 2014 sono pari a 1.488 mln così ripartite tra le gestioni:

Contributi

(in milioni di euro) *	
Gestione assicurativa	1.466
Gestione assistenza	7
Fondo credito	16
Totale	1.489

Al riguardo si fa presente che gli iscritti alle gestioni su indicate sono risultati, a fine anno, n. 149.841.

Le *quote di partecipazione degli iscritti all'onere di specifiche gestioni* ammontano a 23 mln e sono ripartite tra la gestione assicurativa (22 mln) e la gestione mutualità (1 mln).

- *Altri ricavi e proventi* : 92 mln

Comprendono, principalmente, le entrate non classificabili in altre voci, accertate complessivamente in 1 mln, i trasferimenti da altri Enti, relativi a valori di copertura di periodi assicurativi, per 86 mln, il trasferimento della Gestione investimenti assistenziali e di sostegno (GIAS) per la copertura del mancato gettito contributivo quantificato in 4 mln e le entrate derivanti dalla prestazione dei servizi (soggiorni vacanza Italia, Europa e benessere) per un ammontare di circa 500 mgl.

Costo della produzione: -1.785 mln

- *Costi per l'acquisto di materie prime, sussidiarie, consumo e merci* -
Nell'ambito di tale voce si evidenziano le spese per prestazioni istituzionali, rilevate in complessivi 1.766 mln, così ripartite:

Spese per prestazioni

(in milioni di euro)*	
Gestione assicurativa	1.757
Gestione cassa integrativa	2
Gestione mutualità	3
Gestione assistenza	4
Totale	1.766

Per una valutazione del grado di copertura del gettito contributivo rispetto all'onere per prestazioni pensionistiche, nella tabella che segue si riportano i dati concernenti il numero degli iscritti, il numero delle pensioni in pagamento, il gettito contributivo, l'onere per prestazioni e i rapporti iscritti/pensionati e contributi/prestazioni.

Numero degli iscritti e delle pensioni in essere alla fine dell'anno - ammontare dei contributi e delle prestazioni previdenziali erogate nel 2014.

Anno	Iscritti	Pensioni	Contributi	Prestazioni	Rapporto Iscritti Pensioni	Rapporto Contributi Prestazioni
2014	149.841	143.275	1.488	1.766	1,05	0,84

Le *poste correttive e compensative di spese correnti*, quantificate in 26 mln, attengono ai recuperi di prestazioni.

Oneri diversi di gestione: - 44 mln

Comprendono principalmente:

- trasferimenti passivi ad altri Enti e ad altre Gestioni dell'Istituto per valori di copertura di periodi assicurativi (3 mln);
- spese di amministrazione (21 mln);
- valori trasferiti a fondi amministrati dall'Istituto per copertura periodi assicurativi (7 mln);
- trasferimento di 11 mln dalla gestione assicurativa al Fondo Pensioni Lavoratori Dipendenti, a titolo di contributo di solidarietà ex art. 25 della Legge n.41/1986.

Nel prospetto che segue sono espresse, per grandi aggregati, le varie componenti delle spese di amministrazione complessivamente attribuite alla gestione speciale secondo le modalità di distribuzione previste nel vigente Regolamento di contabilità, rilevate nell'esercizio 2014.

Aggregati	2013	2014
	in migliaia	
Spese per il personale	11.532	9.821
Spese per servizi svolti da altri enti:		
- amministrazione postale	0	991
- banche e uffici c/c postali	143	118
- altri enti	96	76
Spese postali, telegrafiche e telefoniche	659	580
Illuminazione, forza motrice, riscaldamento, condizionamento, conduzione, pulizia, vigilanza, fitto locali, manutenzioni e adattamento stabili strumentali	1.780	1.302
Spese per accertamenti sanitari	0	0
Spese legali	0	0
Spese per i servizi informatici e amm.to apparecchiature informatiche	10.098	7.510
Altre spese	1.853	1.449
Totale	26.161	21.847
meno recuperi	662	812
meno residui insuss. Passivi	139	112
Totale netto	25.360	20.923

Proventi e oneri finanziari: 10 mln

Tale voce comprende prevalentemente:

- gli interessi attivi sulle disponibilità che la gestione ha anticipato alle gestioni passive dell'Istituto (9 mln), remunerate al tasso di interesse legale pari all'1 per cento (D.M. Economia e Finanze del 12/12/2013),

ai sensi dell'art. 52, comma 1 lett. a) del Regolamento di Contabilità dell'Istituto;

- l'utile della gestione degli investimenti patrimoniali non unitari della Gestione Fondo Credito, per 3 mln;
- la perdita delle gestioni degli investimenti patrimoniali non unitari delle altre gestioni per 2 mln.

Imposte dell'esercizio: -500 mgl

L'onere per il pagamento delle imposte è stato di circa -500 mgl.

Risultato di esercizio: -173 mln

Il risultato d'esercizio, derivante dalla somma algebrica degli avanzi e disavanzi delle gestioni, si configura in un disavanzo di 173 mln.

Nel prospetto che segue si fornisce la situazione patrimoniale riepilogativa della gestione in argomento.

(in migliaia di euro)

	STATO PATRIMONIALE		VARIAZIONI
	al 31 dicembre 2014	al 31 dicembre 2013	
ATTIVO			
IMMOBILIZZAZIONI			
Immobilizzazioni materiali			
Terreni e fabbricati	56.522	57.818	-1.296
Immobilizzazioni finanziarie			
Crediti finanziari diversi	332.820	332.164	656
TOTALE IMMOBILIZZAZIONI	389.342	389.982	-640
ATTIVO CIRCOLANTE			
Residui attivi			
- Crediti verso iscritti, soci e terzi	73.364	62.681	10.683
- Crediti verso lo Stato ed altri soggetti pubblici	21.723	21.723	0
- Crediti verso altri	293	293	0
Totale	95.380	84.697	10.683
Disponibilità			
- Credito in c/c verso GPA	777.724	960.660	-182.936
Totale	777.724	960.660	-182.936
TOTALE ATTIVO CIRCOLANTE	873.104	1.045.357	-172.253
RATEI E RISCONTI			
Ratei attivi	178.946	176.355	2.591
TOTALE ATTIVO	1.441.392	1.611.694	-170.302
PASSIVO			
PATRIMONIO NETTO			
Avanzi economici portati a nuovo	1.504.099	1.812.875	-308.776
Disavanzo economico d'esercizio	-173.295	-308.776	135.481
TOTALE PATRIMONIO NETTO	1.330.804	1.504.099	-173.295
FONDI PER RISCHI ED ONERI			
- Fondi per altri rischi ed oneri futuri	53.301	53.301	0
Totale	53.301	53.301	0
DEBITI			
- Debiti verso iscritti, soci e terzi per prestazioni dovute	45.230	40.931	4.299
- Debiti verso lo Stato ed altri soggetti pubblici	3.030	3.047	-17
- Debiti diversi	7.027	7.001	26
- Debito in c/c verso GPA	1.563	0	1.563
Totale	56.850	50.979	5.871
RATEI E RISCONTI			
Ratei passivi	437	3.315	-2.878
TOTALE PASSIVO	1.441.392	1.611.694	-170.302

In relazione alla situazione patrimoniale, si evidenziano, tra le voci dell'attivo, le seguenti:


- immobilizzazioni materiali, per 57 mln al netto del relativo fondo ammortamento, riferite alla consistenza degli immobili di proprietà dell'ex Istituto ed attribuiti alle singole contabilità originariamente proprietarie. Gli immobili, ad eccezione dell'Hotel Diamond, strumentale al perseguimento delle finalità della Gestione Assistenza, sono tutti classificati immobili da reddito;
- immobilizzazioni finanziarie, pari a 333 mln e relative agli investimenti in buoni postali fruttiferi e investimenti in polizze a capitalizzazione emesse da Postevita, a mutui e prestiti concessi al personale del soppresso Istituto e ai prestiti concessi dal Fondo credito;
- credito in conto corrente verso la Gestione per la produzione dei servizi di 778 mln;
- ratei attivi per contributi da riscuotere relativi all'anno 2014, per 179 mln (all. 1).

Nel passivo si evidenziano:

- tra i fondi per altri rischi ed oneri futuri il fondo di accantonamento del plusvalore immobili per 53 mln;
- tra i debiti, quelli nei confronti di beneficiari di prestazioni (45 mln).

A seguito del risultato di esercizio negativo pari a 173 mln, il patrimonio netto della Gestione speciale di previdenza per il personale delle "Poste italiane S.p.A" al 31 dicembre 2014 si riduce a 1.331 mln.

Il Direttore generale bilanci e
servizi fiscali



Il Direttore generale



Rendiconto 2014

Inps Rendiconto generale 2014

GESTIONE SPECIALE DI PREVIDENZA PER IL PERSONALE DELLE "POSTE ITALIANE S.p.A."
(art. 7, co 2 DL n. 78/2010 conv. L. 122/2010)
SITUAZIONE PATRIMONIALE AL 31 DICEMBRE 2014

ATTIVO				
	Denominazione Conto	Consistenza al 31/12/2014	Consistenza al 31/12/2013	Variazioni
B	IMMOBILIZZAZIONI			
II	Immobilizzazioni materiali			
1	Terreni e fabbricati			
	Immobili da reddito	58.779.065,66	58.779.065,66	0,00
	Fondo ammortamento immobili	-4.881.175,12	-3.660.881,34	-1.220.293,78
	Immobili strumentali adibiti a pensionato/studentato presso l'Hotel Diamond	2.261.005,82	2.261.005,82	0,00
	Quota di partecipazione all'acquisizione di immobili strumentali adibiti ad uffici	362.850,51	438.878,87	-76.028,36
	TOTALE	56.521.746,87	57.818.069,01	-1.296.322,14
III	Immobilizzazioni finanziarie			
1	Partecipazioni in:			
	Altri enti			
	Titoli azionari	175.000,00	175.000,00	0,00
2	Crediti:			
2d	Verso altri			
	Mutui ipotecari al personale (art. 59, DPR 509/79)	10.241.436,27	10.484.653,01	-243.216,74
	Prestiti al personale (art. 59, DPR 509/79)	1.189.356,53	1.375.649,39	-186.292,86
	Prestiti concessi agli iscritti della gestione Mutualità	1.119.590,23	1.232.567,19	-112.976,96
	Piccoli prestiti e prestiti pluriennali (all. 1e)	181.557.847,94	178.831.422,75	2.726.425,19
	Prestiti concessi agli iscritti della gestione Mutualità da perfezionare	91.837,26	91.837,26	0,00
	Piccoli prestiti e prestiti pluriennali da perfezionare (all. 1e)	2.175.822,39	2.122.284,32	53.538,07
3	Altri titoli			
	Titoli emessi o garantiti dallo Stato o assimilati	16.000.000,00	16.000.000,00	0,00
	Titoli diversi	24.354.833,82	24.354.833,82	0,00
4	Crediti finanziari diversi			
	Crediti diversi	91.159.707,87	91.159.707,87	0,00
	Quota di partecipazione agli investimenti patrimoniali unitari	4.754.545,55	6.335.880,31	-1.581.334,76
	TOTALE	332.819.977,86	332.163.835,92	656.141,94
	TOTALE IMMOBILIZZAZIONI	389.341.724,73	389.981.904,93	-640.180,20
C	ATTIVO CIRCOLANTE			
II	Residui attivi			
2	Crediti verso iscritti, soci e terzi			
	Crediti per aliquote contributive a carico dei datori di lavoro e/o degli iscritti	1.457.749,57	1.457.749,57	0,00
	Crediti per quote di partecipazione degli iscritti all'onere di specifiche gestioni	336.419,59	336.419,59	0,00
	Crediti per poste correttive e compensative di spese correnti	42.218.969,14	31.536.752,51	10.682.216,63
	Crediti per entrate non classificabili in altre voci	659.130,45	659.130,45	0,00
	Crediti per alienazione di immobili e diritti reali	28.691.358,62	28.691.358,62	0,00
4	Crediti verso lo Stato ed altri soggetti pubblici:			
	Crediti per trasferimenti da parte di altri enti del settore pubblico	21.722.747,48	21.722.747,48	0,00
5	Crediti verso altri			
	Crediti per altre riscossioni	293.421,26	293.421,26	0,00
	TOTALE	95.379.796,11	84.697.579,48	10.682.216,63
IV	Disponibilità			
	Rapporti diretti di c/c con la gestione produzione e servizi	777.723.619,76	960.659.717,78	-182.936.098,02
	TOTALE	777.723.619,76	960.659.717,78	-182.936.098,02
	TOTALE ATTIVO CIRCOLANTE	873.103.415,87	1.045.357.297,26	-172.253.881,39
D	RATEI E RISCONTI			
I	Ratei e risconti			
1	Ratei attivi			
	Ratei attivi (all. 1)	178.946.970,58	176.354.502,70	2.592.467,88
	TOTALE	178.946.970,58	176.354.502,70	2.592.467,88
	TOTALE RATEI E RISCONTI	178.946.970,58	176.354.502,70	2.592.467,88
	TOTALE ATTIVO	1.441.392.111,18	1.611.693.704,89	-170.301.593,71

GESTIONE SPECIALE DI PREVIDENZA PER IL PERSONALE DELLE "POSTE ITALIANE S.p.A."
(art. 7, co 2 DL n. 78/2010 conv. L. 122/2010)
SITUAZIONE PATRIMONIALE AL 31 DICEMBRE 2014

PASSIVO				
	Denominazione Conto	Consistenza al 31/12/2014	Consistenza al 31/12/2013	Variazioni
A				
PATRIMONIO NETTO				
VIII	Avanzi (Disavanzi) economici portati a nuovo			
1	Avanzi (Disavanzi) economici portati a nuovo			
	Avanzi (Disavanzi) economici portati a nuovo	1.504.099.326,54	1.812.875.117,66	-308.775.791,12
TOTALE		1.504.099.326,54	1.812.875.117,66	-308.775.791,12
IX				
1	Avanzo (Disavanzo) economico d'esercizio			
	Avanzo (Disavanzo) economico d'esercizio	-173.295.046,22	-308.775.791,12	135.480.744,90
	Avanzo (Disavanzo) economico d'esercizio			
TOTALE		-173.295.046,22	-308.775.791,12	135.480.744,90
TOTALE PATRIMONIO NETTO		1.330.804.280,32	1.504.099.326,54	-173.295.046,22
C				
FONDI PER RISCHI ED ONERI				
I	Fondi per rischi ed oneri			
3	Altri rischi e oneri futuri			
	Fondo di accantonamento del plusvalore immobili e dell'eccedenza del relativo fondo di ammortamento	53.300.598,30	53.300.598,30	0,00
TOTALE		53.300.598,30	53.300.598,30	0,00
TOTALE FONDI PER RISCHI ED ONERI		53.300.598,30	53.300.598,30	0,00
E				
DEBITI				
I	Debiti			
10	Debiti verso iscritti, soci e terzi per prestazioni dovute			
	Debiti per prestazioni istituzionali	45.230.185,91	40.931.212,81	4.298.973,10
11	Debiti verso lo Stato ed altri soggetti pubblici			
	Debiti per trasferimenti passivi allo Stato e ad altri soggetti pubblici	3.029.661,61	3.046.637,09	-16.975,48
12	Debiti diversi			
	Debiti per poste correttive e compensative di entrate correnti	3.791,01	3.791,01	0,00
	Debiti per concessione di crediti e anticipazioni	2.805.890,71	2.779.748,16	26.142,55
	Debiti diversi	4.217.767,83	4.217.290,98	476,85
	Rapporti diretti di c/c verso la GPA	1.563.335,49	0,00	1.563.335,49
TOTALE		56.850.632,56	50.978.680,05	5.871.952,51
TOTALE DEBITI		56.850.632,56	50.978.680,05	5.871.952,51
F				
RATEI E RISCONTI				
I	Ratei e risconti			
1	Ratei passivi			
	Ratei passivi	436.600,00	3.315.100,00	-2.878.500,00
TOTALE		436.600,00	3.315.100,00	-2.878.500,00
TOTALE RATEI E RISCONTI		436.600,00	3.315.100,00	-2.878.500,00
TOTALE PASSIVO		1.441.392.111,18	1.611.693.704,89	-170.301.593,71

I SINDACI

IL PRESIDENTE

DANIELA CARLA'
GIORGIO DANIELI - BENITO DI TROIA
DANILO GIOVANNI FESTA - ANTONINO GALLONI
MARIANO MARTONE - ROBERTO NICOLO'

TITO BOERI

**GESTIONE SPECIALE DI PREVIDENZA PER IL PERSONALE DELLE "POSTE ITALIANE S.p.A."
(art. 7, co 2 DL n. 78/2010 conv. L. 122/2010)
BILANCIO ECONOMICO PER L'ANNO 2014**

		CONSUNTIVO 2014	CONSUNTIVO 2013	VARIAZIONE
A	VALORE DELLA PRODUZIONE			
A.01	PROVENTI E CORRISPETTIVI PER LA PRODUZIONE DELLE PRESTAZIONI E/O SERVIZI			
	ENTRATE ACCERTATE NELL'ESERCIZIO			
	Aliquote contributive a carico dei datori di lavoro e/o degli iscritti (all. n. 1)	1.485.755.932,22	1.369.000.535,92	116.755.396,30
	Quote di partecipazione degli iscritti all'onere di specifiche gestioni	23.469.885,14	21.430.821,62	2.039.063,52
	Poste correttive e compensative di entrate correnti	-283.389,05	-547.171,20	263.782,15
	RETTIFICA DELLE ENTRATE ACCERTATE NELL'ESERCIZIO CON I MOVIMENTI DEI RATEI E DEI RISCONTI			
	Contributi a carico dei datori di lavoro e/o degli iscritti (storno ratei attivi iniziali) (all. 1)	-176.354.502,70	-167.316.628,00	-9.037.874,70
	Contributi a carico dei datori di lavoro e/o degli iscritti (ratei attivi finali) (all. 1)	178.946.970,58	176.354.502,70	2.592.467,88
	Totale proventi e corrispettivi per la produzione delle prestazioni e/o servizi	1.511.534.896,19	1.398.922.061,04	112.612.835,15
A.05	ALTRI RICAVI E PROVENTI			
	ENTRATE ACCERTATE NELL'ESERCIZIO			
	Trasferimento da parte di altri enti	49.878,42	0,00	49.878,42
	Entrate derivanti dalla vendita di beni e dalla prestazione di servizi	453.394,21	477.772,06	-24.377,85
	Entrate non classificabili in altre voci	1.381.842,63	1.421.524,89	-39.682,26
	Trasferimenti da altre gestioni dell'INPS (valori copertura period ass.vi Ist.)	86.021.034,52	10.318.641,27	75.702.393,25
	Trasferimenti dalla Gestione degli interventi assistenziali e di sostegno alle gestioni previdenziali (GIAS)	174.009,91	167.119,89	6.890,02
	Trasferimento da GIAS per la copertura del mancato gettito contributivo, derivante dall'abrogazione operata dall'art. 1, comma 39, della legge n. 220/2010, dell'incremento dello 0,09% dell'aliquota contributiva, di cui all'art. 1, comma 10, della legge n. 247/2007	3.738.000,00	3.738.000,00	0,00
	Totale altri ricavi e proventi	91.818.159,69	16.123.058,11	75.695.101,58
	TOTALE VALORE DELLA PRODUZIONE (A)	1.603.353.055,88	1.415.045.119,15	188.307.936,73
B	COSTO DELLA PRODUZIONE			
B.06	COSTI PER ACQUISTO MATERIE PRIME, SUSSIDIARIE, CONSUMO E MERCI			
B.06.a	PRESTAZIONI ISTITUZIONALI			
	SPESE IMPEGNATE DELL'ESERCIZIO			
	Spese per prestazioni (all. 2)	-1.768.801.043,51	-1.725.710.449,80	-43.090.593,71
	Poste correttive e compensative di spese correnti	25.887.730,49	19.342.765,60	6.544.964,89
	Oneri gestione studentato/pensionato Hotel Diamond	-821.495,45	-784.143,54	-37.351,91
	RETTIFICA DELLE SPESE IMPEGNATE NELL'ESERCIZIO CON I MOVIMENTI DEI RATEI, DEI RISCONTI E DELLE RIMANENZE			
	Ratei passivi iniziali spese per prestazioni (all. 2)	3.315.100,00	2.932.300,00	382.800,00
	Ratei passivi finali spese per prestazioni (all. 2)	-436.600,00	-3.315.100,00	2.878.500,00
	Totale delle prestazioni istituzionali	-1.740.856.308,47	-1.707.534.627,74	-33.321.680,73
B.14	ONERI DIVERSI DI GESTIONE			
	SPESE DI PERTINENZA DELL'ESERCIZIO			
	Valori di copertura di periodi assicurativi (Trasferimenti passivi)	-3.029.661,61	-3.046.637,09	16.975,48
	Spese non classificabili in altre voci	-95.975,42	-82.522,19	-13.453,23
	Poste correttive e compensative di altre spese correnti	2.786,16	8.021,41	-5.235,25
	Spese di amministrazione	-20.923.475,51	-25.360.192,49	4.436.716,98
	Valori trasferiti a fondi amministrati dall'Istituto per copertura periodi assicurativi	-7.299.671,18	-1.915.036,56	-5.384.634,62
	Onere per il trasferimento allo Stato delle economie derivanti dalla riduzione delle spese di amministrazione	-2.346.530,75	-3.489.193,51	1.142.662,76
	Trasferimento al FPLD del contributo di solidarietà - L. 41/86	-10.530.450,00	-10.610.379,00	79.929,00
	Totale oneri diversi di gestione	-44.222.978,31	-44.495.939,43	272.961,12
	TOTALE COSTI DELLA PRODUZIONE (B)	-1.785.079.286,78	-1.752.030.567,17	-33.048.719,61
	DIFFERENZA TRA VALORE E COSTI DELLA PRODUZIONE (A) + (B)	-181.726.230,90	-336.985.448,02	155.259.217,12

		CONSUNTIVO 2014	CONSUNTIVO 2013	VARIAZIONE
C	PROVENTI E ONERI FINANZIARI			
C.16	ALTRI PROVENTI FINANZIARI			
	ENTRATE DI PERTINENZA DELL'ESERCIZIO ACCERTATE NELL'ESERCIZIO			
	Interessi sui c/c postali	42.297,72	158.367,05	-116.069,33
	Interessi sulle disponibilità nei c/c bancari	11.785,00	34.425,00	-22.640,00
	Interessi sul c/c con INPS per anticipazioni alle gestioni deficitarie	8.740.420,00	28.112.331,00	-19.371.911,00
	Redditi degli investimenti patrimoniali unitari	82.128,00	137.674,00	-55.546,00
	Utile della gestione immobiliare	3.407.120,16	2.669.400,34	737.719,82
	Canone d'uso netto	0,00	12.540,78	-12.540,78
	Totale altri proventi finanziari	12.283.750,88	31.124.738,17	-18.840.987,29
C.17	INTERESSI PASSIVI ED ALTRI ONERI FINANZIARI			
	SPESE IMPEGNATE DELL'ESERCIZIO			
	Oneri finanziari	-84.825,91	-148.037,27	63.211,36
	Perdita della gestione immobiliare	-2.160.730,87	-2.559.913,93	399.183,06
	Totale interessi passivi ed altri oneri finanziari	-2.245.556,78	-2.707.951,20	462.394,42
	TOTALE PROVENTI E ONERI FINANZIARI (C)	10.038.194,10	28.416.786,97	-18.378.592,87
D	RETTIFICHE DI VALORE DI ATTIVITA' FINANZIARIE			
D.19	SVALUTAZIONI			
	SVALUTAZIONE D'ESERCIZIO			
	Inesigibilità di crediti	-259.638,82	-167.851,38	-91.787,44
	Totale rettifiche di valore di attività finanziarie	-259.638,82	-167.851,38	-91.787,44
	TOTALE RETTIFICHE DI VALORE DI ATTIVITA' FINANZIARIE (D)	-259.638,82	-167.851,38	-91.787,44
E	PROVENTI E ONERI STRAORDINARI			
E.20	PROVENTI STRAORDINARI			
	PROVENTI STRAORDINARI D'ESERCIZIO			
	Eccedenza del Fondo ammortamento immobili	0,00	4.817,82	-4.817,82
	Totale proventi straordinari	0,00	4.817,82	-4.817,82
E.21	ONERI STRAORDINARI			
	ONERI STRAORDINARI D'ESERCIZIO			
	Minusvalenza immobili	0,00	-30.290,54	30.290,54
	Totale oneri straordinari	0,00	-30.290,54	30.290,54
E.22	SOPRAVVENIENZE ATTIVE ED INSUSSISTENZE DELL PASSIVO DERIVNTI DALLA GESTIONE DEI RESIDUI			
	SOPRAVVENIENZE ATTIVE ED INSUSSISTENZE DELL PASSIVO DERIVNTI DALLA GESTIONE DEI RESIDUI			
	Eliminazione residui passivi	0,00	808.962,99	-808.962,99
	Totale sopravvenienze attive ed insussistenze del passivo derivanti dalla gestione dei residui	0,00	808.962,99	-808.962,99
E.23	SOPRAVVENIENZE PASSIVE ED INSUSSISTENZE DELL'ATTIVO DERIVANTI DALLA GESTIONE DEI RESIDUI			
	SOPRAVVENIENZE PASSIVE ED INSUSSISTENZE DELL'ATTIVO DERIVANTI DALLA GESTIONE DEI RESIDUI			
	Eliminazione residui attivi	-869.406,09	-156.077,76	-713.328,33
	Totale sopravvenienze passive ed insussistenze dell'attivo derivanti dalla gestione dei residui	-869.406,09	-156.077,76	-713.328,33
	TOTALE PROVENTI E ONERI STRAORDINARI (E)	-869.406,09	627.412,51	-1.496.818,60
	RISULTATO PRIMA DELLE IMPOSTE (A) + (B) + (C) + (D) + (E)	-172.817.081,71	-308.109.099,92	135.292.018,21
F	IMPOSTE DELL'ESERCIZIO			
F.01	IMPOSTE DELL'ESERCIZIO			
	Oneri tributari	-477.964,51	-666.691,20	188.726,69
	Totale imposte dell'esercizio	-477.964,51	-666.691,20	188.726,69
	RISULTATO D'ESERCIZIO	-173.295.046,22	-308.775.791,12	135.480.744,90
	AVANZO / DISAVANZO ECONOMICO	-173.295.046,22	-308.775.791,12	135.480.744,90

Allegati

allegato 1

ALIQUOTE CONTRIBUTIVE A CARICO DEI LAVORATORI E DEGLI ISCRITTI

Descrizione	Consuntivo 2014				Consuntivo 2013 (dato economico) (5)	Variazione (4 - 5) = (6)
	accertati nel 2014 (1)	meno: rateo al 31 dicembre 2013 (2)	più: rateo al 31 dicembre 2014 (3)	totale (dato economico) (1-2+3) = (4)		
Aliquote contributive a carico dei datori di lavoro e/o degli iscritti	1.485.755.932,22	176.354.502,70	178.946.970,58	1.488.348.400,10	1.378.038.410,62	110.309.989,48
	1.485.755.932,22	176.354.502,70	178.946.970,58	1.488.348.400,10	1.378.038.410,62	110.309.989,48
Quote di partecipazione degli iscritti all'onere di specifiche gestioni:						
- Contributi volontari	20.291.325,24	0,00	0,00	20.291.325,24	18.887.742,96	1.403.582,28
- Contributo solidarietà a carico dei pensionati delle gestioni previdenziali obbligatorie art. 1, c. 486, L. 147/2013	152.800,17	0,00	0,00	152.800,17	0,00	152.800,17
- Riserve e valori capitali di riscatto versati	3.025.759,73	0,00	0,00	3.025.759,73	2.543.078,66	482.681,07
	23.469.885,14	0,00	0,00	23.469.885,14	21.430.821,62	2.039.063,52
TOTALE	1.509.225.817,36	176.354.502,70	178.946.970,58	1.511.818.285,24	1.399.469.232,24	112.349.053,00

allegato 2

SPESE PER PRESTAZIONI ISTITUZIONALI

Descrizione	Consuntivo 2014				Consuntivo 2013 (dato economico) (5)	Variazione (4 - 5) = (6)
	impegnati nel 2014 (1)	meno: rateo al 31 dicembre 2013 (2)	più: rateo al 31 dicembre 2014 (3)	totale (dato economico) (1-2+3) = (4)		
Prestazioni pensionistiche						
<i>rate lordi</i>	2.614.487.232,55	3.315.100,00	436.600,00	2.611.608.732,55	2.561.328.465,88	50.280.266,67
Onere a carico Gias ex art. 6, c. 5 e 7 del D.L. 487/1993 convertito in Legge n. 71/1994	838.661.931,48	0,00	0,00	838.661.931,48	835.214.550,97	3.447.380,51
Rate di pensione a seguito di totalizzazione dei periodi assicurativi D.L.gs. 42/2006	21.257,56	0,00	0,00	21.257,56	19.665,11	1.592,45
Salvaguardia dei lavoratori dall'incremento dei requisiti di accesso al sistema pensionistico art. 22, comma 1, L. 135/2012	7.002.000,00	0,00	0,00	7.002.000,00	0,00	7.002.000,00
Oneri derivanti da interventi e misure agevolate per costituzione di posizioni ass.ve art. 1, comma 238, L.228/2012	1.000,00	0,00	0,00	1.000,00	1.000,00	0,00
<i>rate nette</i>	1.768.801.043,51	3.315.100,00	436.600,00	1.765.922.543,51	1.726.093.249,80	39.829.293,71
TOTALE	1.768.801.043,51	3.315.100,00	436.600,00	1.765.922.543,51	1.726.093.249,80	39.829.293,71

Bilanci delle contabilità separate

Gestione assicurativa a ripartizione

GESTIONE SPECIALE DI PREVIDENZA PER IL PERSONALE DELLE "POSTE ITALIANE S.p.A."
 GESTIONE ASSICURATIVA A RIPARTIZIONE
 SITUAZIONE PATRIMONIALE AL 31 DICEMBRE 2014

ATTIVO				
	Denominazione Conto	Consistenza al 31/12/2014	Consistenza al 31/12/2013	Variazioni
B	IMMOBILIZZAZIONI			
II	Immobilizzazioni materiali			
1	Terreni e fabbricati			
	Immobili da reddito (all. 1a)	47.322.170,38	47.322.170,38	0,00
	Fondo ammortamento immobili	-3.783.743,04	-2.837.807,28	-945.935,76
	Quota di partecipazione all'acquisizione di immobili strumentali adibiti ad uffici	236.589,66	274.757,48	-38.167,82
	TOTALE	43.775.017,00	44.759.120,58	-984.103,58
III	Immobilizzazioni finanziarie			
1	Partecipazioni in:			
	Altri enti			
	Titoli azionari	175.000,00	175.000,00	0,00
2	Crediti:			
	Verso altri			
	Mutui ipotecari al personale (art. 59, DPR 509/79)	10.241.436,27	10.484.653,01	-243.216,74
	Prestiti al personale (art. 59, DPR 509/79)	1.189.356,53	1.375.649,39	-186.292,86
3	Altri titoli			
	Titoli emessi o garantiti dallo Stato o assimilati	16.000.000,00	16.000.000,00	0,00
	Titoli diversi	8.000.000,00	8.000.000,00	0,00
4	Crediti finanziari diversi:			
	Crediti diversi	90.728.760,01	90.728.760,01	0,00
	Quota di partecipazione agli investimenti patrimoniali unitari	3.346.529,19	4.921.290,13	-1.574.760,94
	TOTALE	129.681.082,00	131.685.352,54	-2.004.270,54
	TOTALE IMMOBILIZZAZIONI	173.456.099,00	176.444.473,12	-2.988.374,12
C	ATTIVO CIRCOLANTE			
II	Residui attivi			
2	Crediti verso iscritti, soci e terzi			
	Crediti per aliquote contributive a carico dei datori di lavoro e/o iscritti	1.456.543,10	1.456.543,10	0,00
	Crediti per poste correttive e compensative di spese correnti	42.218.969,14	31.536.752,51	10.682.216,63
	Crediti per entrate non classificabili in altre voci	597.031,08	597.031,08	0,00
	Crediti per alienazione di immobili e diritti reali	28.056.515,56	28.056.515,56	0,00
4	Crediti verso lo Stato ed altri soggetti pubblici:			
	Crediti per trasferimenti da parte di altri enti del settore pubblico	21.722.747,48	21.722.747,48	0,00
5	Crediti verso altri			
	Riscossione mutui edilizi (q.capitale) concessi ai dipendenti (art. 59, DPR 509/79)	112.278,96	112.278,96	0,00
	Credito verso la GIAS	0,00	0,00	0,00
IV	Disponibilità			
	Rapporti diretti di c/c con la gestione produzione e servizi	514.711.416,48	709.179.241,32	-194.467.824,84
	TOTALE	608.875.501,80	792.661.110,01	-183.785.608,21
	TOTALE ATTIVO CIRCOLANTE	608.875.501,80	792.661.110,01	-183.785.608,21
D	RATEI E RISCONTI			
I	Ratei e risconti			
1	Ratei attivi			
	Ratei attivi (all. 2a)	176.255.043,28	173.702.878,96	2.552.164,32
	TOTALE	176.255.043,28	173.702.878,96	2.552.164,32
	TOTALE RATEI E RISCONTI	176.255.043,28	173.702.878,96	2.552.164,32
	TOTALE ATTIVO	958.586.644,08	1.142.808.462,09	-184.221.818,01

GESTIONE SPECIALE DI PREVIDENZA PER IL PERSONALE DELLE "POSTE ITALIANE S.p.A."
 GESTIONE ASSICURATIVA A RIPARTIZIONE
 SITUAZIONE PATRIMONIALE AL 31 DICEMBRE 2014

PASSIVO				
	Denominazione Conto	Consistenza al 31/12/2014	Consistenza al 31/12/2013	Variazioni
PATRIMONIO NETTO				
VIII	Avanzi (Disavanzi) economici portati a nuovo			
1	Avanzi (Disavanzi) economici portati a nuovo			
	Avanzi (Disavanzi) economici portati a nuovo	1.055.993.980,61	1.377.238.789,21	-321.244.808,60
	TOTALE	1.055.993.980,61	1.377.238.789,21	-321.244.808,60
IX	Avanzo (Disavanzo) economico d'esercizio			
1	Avanzo (Disavanzo) economico d'esercizio			
	Avanzo (Disavanzo) economico d'esercizio	-185.456.337,29	-321.244.808,60	135.788.471,31
	TOTALE	870.537.643,32	1.055.993.980,61	-185.456.337,29
	TOTALE PATRIMONIO NETTO	870.537.643,32	1.055.993.980,61	-185.456.337,29
FONDI PER RISCHI ED ONERI				
C	Fondi per rischi ed oneri			
I	Altri rischi e oneri futuri			
3	Fondo di accantonamento del plusvalore immobili e dell'eccedenza del relativo fondo di ammortamento	51.099.961,17	51.099.961,17	0,00
	TOTALE	51.099.961,17	51.099.961,17	0,00
	TOTALE FONDI PER RISCHI ED ONERI	51.099.961,17	51.099.961,17	0,00
DEBITI				
E	Debiti			
I	Debiti verso iscritti, soci e terzi per prestazioni dovute			
10	Debiti per prestazioni istituzionali	29.609.401,00	25.479.406,24	4.129.994,76
	Debiti per prestazioni diverse			0,00
11	Debiti verso lo Stato ed altri soggetti pubblici			
	Debiti per trasferimenti passivi allo Stato e ad altri soggetti pubblici	3.029.661,61	3.046.637,09	-16.975,48
12	Debiti diversi			
	Debiti per poste correttive e compensative di entrate correnti	511,40	511,40	0,00
	Debiti per concessione di crediti e anticipazioni	0,00	0,00	0,00
	Debiti diversi	3.872.865,58	3.872.865,58	0,00
	TOTALE	36.512.439,59	32.399.420,31	4.113.019,28
	TOTALE DEBITI	36.512.439,59	32.399.420,31	4.113.019,28
RATEI E RISCONTI				
F	Ratei e risconti			
I	Ratei passivi			
1	Ratei passivi (all. 3a)	436.600,00	3.315.100,00	-2.878.500,00
	TOTALE	436.600,00	3.315.100,00	-2.878.500,00
	TOTALE RATEI E RISCONTI	436.600,00	3.315.100,00	-2.878.500,00
	TOTALE PASSIVO	958.586.644,08	1.142.808.462,09	-184.221.818,01

GESTIONE SPECIALE DI PREVIDENZA PER IL PERSONALE DELLE "POSTE ITALIANE S.p.A."
GESTIONE ASSICURATIVA A RIPARTIZIONE
BILANCIO ECONOMICO PER L'ANNO 2014

		CONSUNTIVO 2014	CONSUNTIVO 2013	VARIAZIONI
A	VALORE DELLA PRODUZIONE			
A.01	PROVENTI E CORRISPETTIVI PER LA PRODUZIONE DELLE PRESTAZIONI E/O SERVIZI			
	ENTRATE ACCERTATE NELL'ESERCIZIO			
	Aliquote contributive a carico dei datori di lavoro e/o degli iscritti (all. 2a)	1.463.604.639,79	1.348.069.510,74	115.535.129,05
	Quote di partecipazione degli iscritti all'onere di specifiche gestioni	22.111.732,36	19.940.533,70	2.171.198,66
	Poste correttive e compensative di entrate correnti	-280.954,37	-541.389,14	260.434,77
	RETTIFICA DELLE ENTRATE ACCERTATE NELL'ESERCIZIO CON I MOVIMENTI DEI RATEI E DEI RISCONTI			
	Contributi a carico dei datori di lavoro e/o degli iscritti (storno ratei attivi iniziali)	-173.702.878,96	-164.746.094,00	-8.956.784,96
	Contributi a carico dei datori di lavoro e/o degli iscritti (ratei attivi finali)	176.255.043,28	173.702.878,96	2.552.164,32
	Totale proventi e corrispettivi per la produzione delle prestazioni e/o servizi	1.487.987.582,10	1.376.425.440,26	111.562.141,84
A.05	ALTRI RICAVI E PROVENTI			
	ENTRATE ACCERTATE NELL'ESERCIZIO			
	Trasferimento da parte di altri enti	49.878,42	0,00	49.878,42
	Entrate non classificabili in altri voci	143.658,00	143.842,26	-184,26
	Valori di copertura di periodi assicurativi trasferiti da fondi amministrati dall'Istituto	86.021.034,52	10.318.641,27	75.702.393,25
	Trasferimento GIAS della copertura del mancato gettito contributivo per esoneri e riduzioni di aliquote a favore di settori produttivi	174.009,91	167.119,89	6.890,02
	Trasferimento da GIAS per la copertura del mancato gettito contributivo, derivante dall'abrogazione operata dall'art. 1, comma 39, della legge n. 220/2010, dell'incremento dello 0,09% dell'aliquota contributiva, di cui all'art. 1, comma 10, della legge n. 247/2007	3.738.000,00	3.738.000,00	0,00
	Totale altri ricavi e proventi	90.126.580,85	14.367.603,42	75.758.977,43
	TOTALE VALORE DELLA PRODUZIONE (A)	1.578.114.162,95	1.390.793.043,68	187.321.119,27
B	COSTO DELLA PRODUZIONE			
B.06	COSTI PER ACQUISTO MATERIE PRIME, SUSSIDIARIE, CONSUMO E MERCI			
B.06.a	PRESTAZIONI ISTITUZIONALI			
	SPESE IMPEGNATE DELL'ESERCIZIO			
	Spese per prestazioni (all. 3a)	-1.759.868.169,74	-1.716.094.140,10	-43.774.029,64
	Poste correttive e compensative di spese correnti per prestazioni istituzionali	25.831.844,74	19.254.260,00	6.577.584,74
	RETTIFICA DELLE SPESE IMPEGNATE NELL'ESERCIZIO CON I MOVIMENTI DEI RATEI, DEI RISCONTI E DELLE RIMANENZE			
	Ratei passivi iniziali spese per prestazioni (all. 3a)	3.315.100,00	2.932.300,00	382.800,00
	Ratei passivi finali spese per prestazioni (all. 3a)	-436.600,00	-3.315.100,00	2.878.500,00
	Totale delle prestazioni istituzionali	-1.731.157.825,00	-1.697.222.680,10	-33.935.144,90
B.14	ONERI DIVERSI DI GESTIONE			
	SPESE IMPEGNATE DELL'ESERCIZIO			
	Valori di copertura di periodi assicurativi trasferiti ad altri Istituti previdenziali ex art. 113,115 del D.P.R. N. 1092/1973	-3.029.661,61	-3.046.637,09	16.975,48
	Spese non classificabili in altre voci	-74.210,42	-66.703,19	-7.507,23
	Poste correttive e compensative di altre spese correnti	2.786,16	8.021,41	-5.235,25
	Spese di amministrazione	-13.642.748,01	-16.093.805,32	2.451.057,31
	Valori trasferiti a fondi amministrati dall'Istituto per copertura periodi assicurativi	-7.299.671,18	-1.915.036,56	-5.384.634,62
	Onere per il trasferimento allo Stato delle economie derivanti dalla riduzione delle spese di amministrazione	-1.193.262,79	-2.217.388,28	1.024.125,49
	Trasferimento al FPLD del contributo di solidarietà - L. 41/86	-10.530.450,00	-10.610.379,00	79.929,00
	Totale oneri diversi di gestione	-35.767.217,85	-33.941.928,03	-1.825.289,82
	TOTALE COSTI DELLA PRODUZIONE (B)	-1.766.925.042,85	-1.731.164.608,13	-35.760.434,72
	DIFFERENZA TRA VALORE E COSTI DELLA PRODUZIONE (A) + (B)	-188.810.879,90	-340.371.564,45	151.560.684,55
C	PROVENTI E ONERI FINANZIARI			
C.16	ALTRI PROVENTI FINANZIARI			
	ENTRATE DI PERTINENZA DELL'ESERCIZIO ACCERTATE NELL'ESERCIZIO			
	Interessi sui c/c postali	6.707,59	29.230,22	-22.522,63
	Interessi sulle disponibilità nei c/c bancari	8.292,00	26.740,00	-18.448,00
	Interessi sul c/c con INPS per anticipazioni alle gestioni deficitarie	6.149.665,00	21.835.825,00	-15.686.160,00
	Redditi degli investimenti patrimoniali unitari	57.784,00	106.936,00	-49.152,00
	Canone d'uso netto	0,00	7.851,08	-7.851,08
	Totale altri proventi finanziari	6.222.448,59	22.006.582,30	-15.784.133,71

C.17	INTERESSI PASSIVI ED ALTRI ONERI FINANZIARI			
	SPESE IMPEGNATE DELL'ESERCIZIO			
	Oneri finanziari	-84.825,91	-148.037,27	63.211,36
	Perdita della gestione immobiliare	-1.717.064,63	-2.295.871,27	578.806,64
	Totale interessi passivi ed altri oneri finanziari	-1.801.890,54	-2.443.908,54	642.018,00
	TOTALE PROVENTI E ONERI FINANZIARI (C)	4.420.558,05	19.562.673,76	-15.142.115,71
D	RETTIFICHE DI VALORE DI ATTIVITA' FINANZIARIE			
D.19	SVALUTAZIONE DI ATTIVITA' FINANZIARIE			
	SVALUTAZIONE DELL'ESERCIZIO			
	Inesigibilità di crediti	-1.664,18	0,00	-1.664,18
	Totale rettifiche di valore di attività finanziarie	-1.664,18	0,00	-1.664,18
	TOTALE RETTIFICHE DI VALORE DI ATTIVITA' FINANZIARIE (D)	-1.664,18	0,00	-1.664,18
E	PROVENTI E ONERI STRAORDINARI			
E.20	PROVENTI STRAORDINARI			
	PROVENTI STRAORDINARI DELL'ESERCIZIO			
	Eccedenza del Fondo ammortamento immobili	0,00	4.817,82	-4.817,82
	Totale proventi straordinari	0,00	4.817,82	-4.817,82
E.21	ONERI STRAORDINARI			
	ONERI STRAORDINARI DELL'ESERCIZIO			
	Minusvalenza immobili	0,00	-30.290,54	30.290,54
	Totale oneri straordinari	0,00	-30.290,54	30.290,54
E.23	SOPRAVVIVENENZE PASSIVE ED INSUSSISTENZE DELL'ATTIVO DERIVANTI DALLA GESTIONE DEI RESIDUI			
	SOPRAVVIVENENZE PASSIVE ED INSUSSISTENZE DELL'ATTIVO DERIVANTI DALLA GESTIONE DEI RESIDUI			
	Eliminazione residui attivi	-869.406,09	-156.077,76	-713.328,33
	Totale sopravvenienze passive ed insussistenze dell'attivo derivanti dalla gestione dei residui	-869.406,09	-156.077,76	-713.328,33
	TOTALE PROVENTI E ONERI STRAORDINARI (E)	-869.406,09	-181.550,48	-687.855,61
	RISULTATO PRIMA DELLE IMPOSTE (A) + (B) + (C) + (D) + (E)	-185.261.392,12	-320.990.441,17	135.729.049,05
F	IMPOSTE DELL'ESERCIZIO			
F.01	IMPOSTE DELL'ESERCIZIO			
	Oneri tributari	-194.945,17	-254.367,43	59.422,26
	Totale imposte dell'esercizio	-194.945,17	-254.367,43	59.422,26
	RISULTATO D'ESERCIZIO			
	AVANZO / DISAVANZO ECONOMICO	-185.456.337,29	-321.244.808,60	135.788.471,31

Allegato Ia

Rendiconto 2014 - IPP - IMMOBILI DI PERTINENZA DELLA GESTIONE DELL'ISTITUTO POSTELEGRAFONICI - QUIESCENZA

Ubicazione degli immobili		Totale ammonti al 31/12/2013	Variazione ammonti	Consistenza al 1/1/2014	Ammonti (*)	Dimin.	Variazioni per cambio destinazione	Consistenza al 31/12/2014	Ammt. (-2% o minore) quota 2014	Variazione fondo ammort. per dismissioni	Totale ammt. al 31/12/2014	Valutazione corrente 2014
IMMOBILI DA REDDITO												
D) IMMOBILI IN ESERCIZIO												
MESSINA (ME):												
LOCALITÀ TORRE FARO VIA PANORAMICA DEL TIRRENO		143.671,95	0,00	2.394.532,72	0,00	0,00	0,00	2.394.532,72	47.890,65	0,00	191.562,60	2.394.530,00
VIA PANORAMICA DELLO STRETTO 2		4.200,00	0,00	70.000,00	0,00	0,00	0,00	70.000,00	1.400,00	0,00	5.600,00	70.000,00
MILANO (MI):												
VIA ARBE 51		5.239,83	0,00	87.330,35	0,00	0,00	0,00	87.330,35	1.746,61	0,00	6.986,44	78.597,17
VIA ARBE 35		5.251,77	0,00	87.529,41	0,00	0,00	0,00	87.529,41	1.750,59	0,00	7.002,56	78.777,42
VIA BISI ALBINI 1		3.889,77	0,00	77.909,73	0,00	0,00	0,00	77.909,73	1.558,19	-0,00	6.232,76	70.118,49
VIA MILLELIBRE 6		3.889,77	0,00	64.829,66	0,00	0,00	0,00	64.829,66	1.296,59	0,00	5.186,36	64.829,66
VIALE PISA 39		2.335,44	0,00	38.924,14	0,00	0,00	0,00	38.924,14	778,48	-0,00	3.113,92	38.924,14
VIALE ZARA 124		4.126,89	0,00	68.781,66	0,00	0,00	0,00	68.781,66	1.375,63	-0,00	5.502,52	61.903,60
PALERMO (PA):												
VIA G. DA VEREZZANO 25		231,96	0,00	3.865,79	0,00	0,00	0,00	3.865,79	77,32	0,00	309,28	3.865,79
PESARO (PU):												
VIALE TRIESTE 234		1.079.922,15	0,00	17.998.702,40	0,00	0,00	0,00	17.998.702,40	359.974,05	0,00	1.439.896,20	17.998.700,00
ROMA (RM):												
VIA BONIFANI 28-C MERODE 33		8.781,27	0,00	146.354,72	0,00	0,00	0,00	146.354,72	2.927,09	-0,00	11.708,56	146.354,72
VIA C. DE MERODE 33		12.401,25	0,00	206.687,70	0,00	0,00	0,00	206.687,70	4.133,75	-0,00	16.535,00	206.687,70
VIA CARLO SPINOLA 11		293.828,52	0,00	4.897.142,17	0,00	0,00	0,00	4.897.142,17	97.942,84	-0,00	391.771,36	4.897.142,17
VIA CASTELMONTI 1		184,20	0,00	411.990,39	0,00	0,00	0,00	411.990,39	8.239,81	0,00	32.959,24	411.990,39
VIA COSTANTINO 10		3.439,14	0,00	3.069,99	0,00	0,00	0,00	3.069,99	61,40	0,00	245,60	3.069,99
VIA COSTANTINO 22		25,77	0,00	57.318,98	0,00	0,00	0,00	57.318,98	1.146,38	0,00	4.585,52	57.318,98
VIA FABIOLA 11		9.912,90	0,00	429,66	0,00	0,00	0,00	429,66	8,59	-0,00	34,36	429,66
VIA FABIOLA 7A		11.683,98	0,00	165.214,98	0,00	0,00	0,00	165.214,98	3.304,30	0,00	13.217,20	165.214,98
VIA FONTE BUONO 19		7.035,90	0,00	194.733,00	0,00	0,00	0,00	194.733,00	3.894,66	0,00	15.578,64	194.733,00
VIA FONTE BUONO 21		25,77	0,00	117.264,88	0,00	0,00	0,00	117.264,88	2.345,30	0,00	9.381,20	117.264,88
VIA MAYER 29		77,34	0,00	429,66	0,00	0,00	0,00	429,66	8,59	-0,00	34,36	429,66
VIA R. GARIBOLDI 119		52,95	0,00	1.288,98	0,00	0,00	0,00	1.288,98	25,78	0,00	103,12	1.288,98
VIA R. GARIBOLDI 139		124,53	0,00	882,42	0,00	0,00	0,00	882,42	17,65	0,00	70,60	882,42
VIA VALTELLINA 108H		1.218,56	0,00	2.075,54	0,00	0,00	0,00	2.075,54	41,51	-0,00	166,04	2.075,54
VIA VESTRI 5		177,27	0,00	20.306,07	0,00	0,00	0,00	20.306,07	406,12	-0,00	1.624,48	20.306,07
VIA VESTRI 5		177,27	0,00	2.954,49	0,00	0,00	0,00	2.954,49	59,09	0,00	236,36	2.954,49
TORINO (TO):												
VIA FOGLIZZO 28		4.200,00	0,00	70.000,00	0,00	0,00	0,00	70.000,00	1.400,00	0,00	5.600,00	70.000,00
D) Totale IMMOBILI IN ESERCIZIO												
Totale IMMOBILI DA REDDITO		1.631.432,91	0,00	27.190.549,49	0,00	0,00	0,00	27.190.549,49	543.810,97	-0,02	2.175.243,88	27.158.389,90
Totale IMMOBILI DA REDDITO		1.631.432,91	0,00	27.190.549,49	0,00	0,00	0,00	27.190.549,49	543.810,97	-0,02	2.175.243,88	27.158.389,90
TERRENI												
D) TERRENI												
ROMA (RM):												
VIA PADRE SENERIA		0,00	0,00	25.380,44	0,00	0,00	0,00	25.380,44	0,00	0,00	0,00	25.380,44
D) Totale TERRENI												
Totale TERRENI		0,00	0,00	25.380,44	0,00	0,00	0,00	25.380,44	0,00	0,00	0,00	25.380,44
Totale TERRENI												
Totale TERRENI		0,00	0,00	25.380,44	0,00	0,00	0,00	25.380,44	0,00	0,00	0,00	25.380,44
Totale IMMOBILI DA REDDITO												
Totale IMMOBILI DA REDDITO		1.631.432,91	0,00	27.190.549,49	0,00	0,00	0,00	27.190.549,49	543.810,97	0,00	2.175.243,88	27.158.389,90
Totale IMMOBILI DA REDDITO		1.631.432,91	0,00	27.190.549,49	0,00	0,00	0,00	27.190.549,49	543.810,97	0,00	2.175.243,88	27.158.389,90
TERRENI												
Totale TERRENI		0,00	0,00	25.380,44	0,00	0,00	0,00	25.380,44	0,00	0,00	0,00	25.380,44
Totale TERRENI		0,00	0,00	25.380,44	0,00	0,00	0,00	25.380,44	0,00	0,00	0,00	25.380,44
Totale GENERALE												
Totale GENERALE		1.631.432,91	0,00	27.215.929,93	0,00	0,00	0,00	27.215.929,93	543.810,97	0,00	2.175.243,88	27.183.770,34

Allegato 1a

Rendiconto 2014 - IPP - SCIP - IMMOBILI DI PERTINENZA DELLA GESTIONE DELL'ISTITUTO POSTELEGRAFONICI - QUIESCENZA

FTR - GESTIONE ASSICURATIVA A RIPARTIZIONE											
Ubicazione degli immobili	Totale ammont. al 31/12/2013	Variazione ammont.	Consistenza al 1/1/2014	Aumenti (*)	Diminui	Variazioni per cambio destinazione	Consistenza al 31/12/2014	Ammt. (=2% o minore) quota 2014	Variazione fondo ammort. per dismissioni	Totale ammt. al 31/12/2014	Valutazione corrente 2014
IMMOBILI DA REDDITO											
I. IMMOBILI IN ESERCIZIO											
BOLZANO *BOZEN (BZ):											
VIA MENDOLA 93	7.320,96	0,00	122.016,00	0,00	0,00	0,00	122.016,00	2.440,32	0,00	9.761,28	194.300,00
MESSINA (ME):											
VIA PANORAMICA DELLO STRETTO 2	9.831,36	0,00	163.856,00	0,00	0,00	0,00	163.856,00	3.277,12	0,00	13.108,48	163.852,00
MILANO (MI):											
VIA ARBE 51	63.180,00	0,00	1.053.000,00	0,00	0,00	0,00	1.053.000,00	21.060,00	0,00	84.240,00	947.700,00
VIA ARBE 55	0,00	0,00	0,00	0,00	0,00	0,00	0,00	0,00	0,00	0,00	0,00
NAPOLI (NA):											
VIA BERNARDO CAVALLINO 75	23.816,70	0,00	396.945,00	0,00	0,00	0,00	396.945,00	7.938,90	0,00	31.755,60	396.945,00
VIA BERNARDO CAVALLINO 75	0,00	0,00	0,00	0,00	0,00	0,00	0,00	0,00	0,00	0,00	0,00
VIA MICHELE GUADAGNO 11-13	47.269,74	0,00	787.829,00	0,00	0,00	0,00	787.829,00	15.756,58	0,00	63.026,32	787.829,00
PALERMO (PA):											
VIA BRIGATA AOSTA 20	11.198,16	0,00	186.636,00	0,00	0,00	0,00	186.636,00	3.732,72	0,00	14.930,88	186.636,00
VIA BRIGATA AOSTA 20	2.770,20	0,00	46.170,00	0,00	0,00	0,00	46.170,00	923,40	0,00	3.693,60	46.170,00
VIA G. DA VERRAZZANO 25	9.767,52	0,00	162.792,00	0,00	0,00	0,00	162.792,00	3.255,84	0,00	13.023,36	162.792,00
PITEGLIO (PT):											
PRUNETTA VIA POGGIO BERSANO 21	289.845,96	0,00	4.830.766,11	0,00	0,00	0,00	4.830.766,11	96.615,52	0,00	386.461,28	4.830.766,11
PRUNETTA VIA POGGIO BERSANO 21	118.154,04	0,00	1.969.233,89	0,00	0,00	0,00	1.969.233,89	39.384,68	0,00	157.538,72	1.969.233,89
ROMA (RM):											
PIAZZA C.A. SCOTTI 8	238,38	0,00	3.973,21	0,00	0,00	0,00	3.973,21	79,46	0,00	317,84	3.973,21
PIAZZA SCOTTI 10	132,42	0,00	2.207,21	0,00	0,00	0,00	2.207,21	44,14	0,00	176,56	2.207,21
VIA BARBARA 6	104.568,00	0,00	1.742.800,00	0,00	0,00	0,00	1.742.800,00	34.856,00	0,00	139.424,00	1.742.800,00
VIA BOMPIANI 32	17.377,02	0,00	289.617,00	0,00	0,00	0,00	289.617,00	5.792,34	0,00	23.169,36	289.617,00
VIA CAFFARO 40-50-72	206.712,42	0,00	3.445.207,21	0,00	0,00	0,00	3.445.207,21	68.904,14	0,00	275.616,56	3.445.207,21
VIA CASTELMONTI 1	238,38	0,00	3.973,21	0,00	0,00	0,00	3.973,21	79,46	0,00	317,84	3.973,21
VIA CASTELMONTI 5	2.293,89	0,00	38.231,68	0,00	0,00	0,00	38.231,68	764,63	0,00	3.058,52	38.231,68
VIA COSTANTINO 10	51.321,60	0,00	853.360,00	0,00	0,00	0,00	853.360,00	17.107,20	0,00	68.428,80	853.360,00
VIA COSTANTINO 22	9.645,06	0,00	160.751,21	0,00	0,00	0,00	160.751,21	3.215,02	0,00	12.860,08	160.751,21
VIA COSTANTINO 22	306,60	0,00	5.110,17	0,00	0,00	0,00	5.110,17	102,20	0,00	408,80	5.110,17
VIA COSTANTINO 24	9.992,40	0,00	166.540,00	0,00	0,00	0,00	166.540,00	3.330,80	0,00	13.323,20	166.540,00
VIA COSTANTINO 28-32	33.632,70	0,00	560.545,00	0,00	0,00	0,00	560.545,00	11.210,90	0,00	44.843,60	560.545,00
VIA F. JENNER 72	694,32	0,00	11.571,95	0,00	0,00	0,00	11.571,95	231,44	0,00	925,76	11.571,95
VIA F. O. DA PENNABILI 18	6.204,00	0,00	103.400,00	0,00	0,00	0,00	103.400,00	2.068,00	0,00	8.272,00	103.400,00
VIA FALCONIERI 117	10.686,00	0,00	178.100,00	0,00	0,00	0,00	178.100,00	3.562,00	0,00	14.248,00	178.100,00
VIA FONTE BUONO 19	13.681,11	0,00	228.018,53	0,00	0,00	0,00	228.018,53	4.560,37	0,00	18.241,48	228.018,53
VIA FONTE BUONO 21	739,44	0,00	12.323,87	0,00	0,00	0,00	12.323,87	246,48	0,00	985,92	12.323,87
VIA PALASCANO 48	9.710,10	0,00	161.834,84	0,00	0,00	0,00	161.834,84	3.236,70	0,00	12.946,80	161.834,84
VIA PERRUCCHETTI 3	114.780,00	0,00	1.913.000,00	0,00	0,00	0,00	1.913.000,00	38.200,00	0,00	153.040,00	1.913.000,00
VIA R. GARIBALDI 101	0,00	0,00	0,00	0,00	0,00	0,00	0,00	0,00	0,00	0,00	0,00
VIA R. GARIBALDI 101	1.940,40	0,00	32.340,00	0,00	0,00	0,00	32.340,00	646,80	0,00	2.587,20	32.340,00
VIA R. GARIBALDI 101	1.940,40	0,00	32.340,00	0,00	0,00	0,00	32.340,00	646,80	0,00	2.587,20	32.340,00
VIA R. GARIBALDI 101	6.523,11	0,00	108.718,64	0,00	0,00	0,00	108.718,64	2.174,37	0,00	8.697,48	108.718,64
VIA R. GARIBALDI 119	229,05	0,00	3.817,28	0,00	0,00	0,00	3.817,28	76,35	0,00	305,40	3.817,28
VIA R. GARIBALDI 137	1.940,40	0,00	32.340,00	0,00	0,00	0,00	32.340,00	646,80	0,00	2.587,20	32.340,00
VIA R. GARIBALDI 137	1.940,40	0,00	32.340,00	0,00	0,00	0,00	32.340,00	646,80	0,00	2.587,20	32.340,00
VIA R. GARIBALDI 139	1.267,08	0,00	21.118,03	0,00	0,00	0,00	21.118,03	422,36	0,00	1.689,44	21.118,03
VIA VALTELLINA 108H	14.012,34	0,00	233.538,99	0,00	0,00	0,00	233.538,99	4.670,78	0,00	18.683,12	233.538,99
VIA VALTELLINA 108H	259,20	0,00	4.320,00	0,00	0,00	0,00	4.320,00	86,40	0,00	345,60	4.320,00
VIA VESTRI 5	1.995,00	0,00	33.250,00	0,00	0,00	0,00	33.250,00	665,00	0,00	2.660,00	33.250,00
TORINO (TO):											
VIA FOGLIZZO 28	158,91	0,00	2.648,42	0,00	0,00	0,00	2.648,42	52,97	0,00	211,88	2.648,42
I. Totale IMMOBILI IN ESERCIZIO	1.206.374,37	0,00	20.106.240,45	0,00	0,00	0,00	20.106.240,45	402.124,79	0,00	1.608.499,16	20.073.220,45
Totale IMMOBILI DA REDDITO	1.206.374,37	0,00	20.106.240,45	0,00	0,00	0,00	20.106.240,45	402.124,79	0,00	1.608.499,16	20.073.220,45

Allegato 1a

Rendiconto 2014 - IPP - SCIP - IMMOBILI DI PERTINENZA DELLA GESTIONE DELL'ISTITUTO POSTELEGRAFONICI - QUIESCENZA

FTR - GESTIONE ASSICURATIVA A RIPARTIZIONE

Ubicazione degli immobili	Totale ann.to al 31/12/2013	Variazione ann.to	Consistenza al 1/1/2014	Aumenti (*)	Diminuiti	Variazioni per cambio destinazione	Consistenza al 31/12/2014	Amm.to (=2% o minore) quota 2014	Variazione fondo ammort. per dismissioni	Totale ann.to al 31/12/2014	Valutazione corrente 2014
TOTALI DI RIEPILOGO											
IMMOBILI DA REDDITO											
Totale IMMOBILI IN ESERCIZIO	1.206.374,37	0,00	20.106.240,45	0,00	0,00	0,00	20.106.240,45	402.124,79	0,00	1.608.499,16	20.073.220,45
Totale IMMOBILI DA REDDITO	1.206.374,37	0,00	20.106.240,45	0,00	0,00	0,00	20.106.240,45	402.124,79	0,00	1.608.499,16	20.073.220,45
TOTALE GENERALE	1.206.374,37	0,00	20.106.240,45	0,00	0,00	0,00	20.106.240,45	402.124,79	0,00	1.608.499,16	20.073.220,45

allegato 2a

CONTRIBUTI

Descrizione	Consuntivo 2014				Consuntivo 2013 (dato economico) (5)	Variazione (4 - 5) = (6)
	accertati nel 2014 (1)	meno: rateo al 31 dicembre 2013 (2)	più: rateo al 31 dicembre 2014 (3)	totale (dato economico) (1-2+3) = (4)		
Aliquote contributive a carico dei datori di lavoro e/o degli iscritti	1.463.604.639,79	173.702.878,96	176.255.043,28	1.466.156.804,11	1.357.026.295,70	109.130.508,41
	1.463.604.639,79	173.702.878,96	176.255.043,28	1.466.156.804,11	1.357.026.295,70	109.130.508,41
Quote di partecipazione degli iscritti all'onere di specifiche gestioni:						
- Contributi volontari	18.933.172,46	0,00	0,00	18.933.172,46	17.397.455,04	1.535.717,42
- Contributo solidarietà a carico dei pensionati delle gestioni previdenziali obbligatorie art. 1, c. 486, L. 147/2013	152.800,17	0,00	0,00	152.800,17	0,00	152.800,17
- Riserve e valori capitali di riscatto versati dagli iscritti	3.025.759,73	0,00	0,00	3.025.759,73	2.543.078,66	482.681,07
	22.111.732,36	0,00	0,00	22.111.732,36	19.940.533,70	2.171.198,66
TOTALE	1.485.716.372,15	173.702.878,96	176.255.043,28	1.488.268.536,47	1.376.966.829,40	111.301.707,07

allegato 3a

SPESE PER PRESTAZIONI ISTITUZIONALI

Descrizione	Consuntivo 2014				Consuntivo 2013		Variazione (4 - 5) = (6)
	impegnati nel 2014 (1)	meno: rateo al 31 dicembre 2013 (2)	più: rateo al 31 dicembre 2014 (3)	totale (dato economico) (1-2+3) = (4)	(dato economico) (5)		
Prestazioni pensionistiche							
<i>rate lorda</i>	2.605.554.358,78	3.315.100,00	436.600,00	2.602.675.858,78	2.551.712.156,18	50.963.702,60	
Oneri a carico Gias ex art. 6, c. 5 e 7 del D.L. 487/1993 convertito in Legge n. 71/1994	838.661.931,48	0,00	0,00	838.661.931,48	835.214.550,97	3.447.380,51	
Rate di pensione a seguito di totalizzazione dei periodi assicurativi D.L.gs. 42/2006	21.257,56	0,00	0,00	21.257,56	19.665,11	1.592,45	
Salvaguardia dei lavoratori dall'incremento dei requisiti di accesso al sistema pensionistico art. 22, comma 1, L. 135/2012	7.002.000,00	0,00	0,00	7.002.000,00	0,00	7.002.000,00	
Oneri derivanti da interventi e misure agevolate per costituzione di posizioni ass.ve art. 1, comma 238, L.228/2012	1.000,00	0,00	0,00	1.000,00	1.000,00	0,00	
<i>rate nette</i>	1.759.868.169,74	3.315.100,00	436.600,00	1.756.989.669,74	1.716.476.940,10	40.512.729,64	
TOTALE	1.759.868.169,74	3.315.100,00	436.600,00	1.756.989.669,74	1.716.476.940,10	40.512.729,64	

Gestione cassa integrativa del personale dell'ex azienda di Stato per i servizi telefonici (ASST)

GESTIONE SPECIALE DI PREVIDENZA PER IL PERSONALE DELLE "POSTE ITALIANE S.p.A."
 GESTIONE CASSA INTEGRATIVA DEL PERSONALE DELL'EX AZIENDA DI STATO PER I SERVIZI TELEFONICI (ASST)
 SITUAZIONE PATRIMONIALE AL 31 DICEMBRE 2014

ATTIVO				
	Denominazione Conto	Consistenza al 31/12/2014	Consistenza al 31/12/2013	Variazioni
B	IMMOBILIZZAZIONI			
II	Immobilizzazioni materiali			
1	Terreni e fabbricati			
	Quota di partecipazione all'acquisizione di immobili strumentali	6.875,03	7.660,65	-785,62
	TOTALE	6.875,03	7.660,65	-785,62
III	Immobilizzazioni finanziarie			
3	Altri titoli:			
	Impieghi titoli diversi	16.354.833,82	16.354.833,82	0,00
4	Crediti finanziari diversi			
	Quota di partecipazione agli investimenti patrimoniali unitari	0,00	17.533,96	-17.533,96
	TOTALE	16.354.833,82	16.372.367,78	-17.533,96
	TOTALE IMMOBILIZZAZIONI	16.361.708,85	16.380.028,43	-18.319,58
C	ATTIVO CIRCOLANTE			
IV	Disponibilità liquide:			
3	Rapporti diretti di c/c con la gestione produzione e servizi	0,00	1.219.276,67	-1.219.276,67
	TOTALE	0,00	1.219.276,67	-1.219.276,67
	TOTALE ATTIVO CIRCOLANTE	0,00	1.219.276,67	-1.219.276,67
	TOTALE ATTIVO	16.361.708,85	17.599.305,10	-1.237.596,25

GESTIONE SPECIALE DI PREVIDENZA PER IL PERSONALE DELLE "POSTE ITALIANE S.p.A."
 GESTIONE CASSA INTEGRATIVA DEL PERSONALE DELL'EX AZIENDA DI STATO PER I SERVIZI TELEFONICI (ASST)
 SITUAZIONE PATRIMONIALE AL 31 DICEMBRE 2014

PASSIVO				
	Denominazione Conto	Consistenza al 31/12/2014	Consistenza al 31/12/2013	Variazioni
A	PATRIMONIO NETTO			
VIII	Avanzi (Disavanzi) economici portati a nuovo			
1	Avanzi (Disavanzi) economici portati a nuovo			
	Avanzo economico esercizi precedenti	17.596.057,74	20.643.919,92	-3.047.862,18
	TOTALE	17.596.057,74	20.643.919,92	-3.047.862,18
IX	Avanzo (Disavanzo) economico d'esercizio			
1	Avanzo (Disavanzo) economico d'esercizio			
	Disavanzo economico d'esercizio	-2.800.931,74	-3.047.862,18	246.930,44
	TOTALE	-2.800.931,74	-3.047.862,18	246.930,44
	TOTALE PATRIMONIO NETTO	14.795.126,00	17.596.057,74	-2.800.931,74
E	DEBITI			
I	Debiti			
	Debiti per le spese per prestazioni istituzionali	2.536,17	2.536,17	0,00
12	Debiti diversi			
	Debiti diversi (rate pensione)	711,19	711,19	0,00
	Rapporti di c/c con la gestione produzione e servizi	1.563.335,49		1.563.335,49
	TOTALE	1.566.582,85	3.247,36	1.563.335,49
	TOTALE DEBITI	1.566.582,85	3.247,36	1.563.335,49
	TOTALE PASSIVO	16.361.708,85	17.599.305,10	-1.237.596,25

**GESTIONE SPECIALE DI PREVIDENZA PER IL PERSONALE DELLE "POSTE ITALIANE s.p.a."
GESTIONE CASSA INTEGRATIVA DEL PERSONALE DL'EX AZIENDA DI STATO PER I SERVIZI TELEFONICI (ASST)
BILANCIO ECONOMICO PER L'ANNO 2014**

		CONSUNTIVO 2014	CONSUNTIVO 2013	VARIAZIONI
A	VALORE DELLA PRODUZIONE			
A.05	ALTRI RICAVI E PROVENTI			
	ENTRATE ACCERTATE NELL'ESERCIZIO			
	Entrate non classificabili in altre voci	3.848,00	3.525,00	323,00
	Totale altri ricavi e proventi	3.848,00	3.525,00	323,00
	TOTALE VALORE DELLA PRODUZIONE (A)	3.848,00	3.525,00	323,00
B	COSTO DELLA PRODUZIONE			
B.06	COSTI PER ACQUISTO MATERIE PRIME, SUSSIDIARIE, CONSUMO E MERCI			
B.06.a	PRESTAZIONI ISTITUZIONALI			
	SPESE IMPEGNATE DELL'ESERCIZIO			
	Spese per prestazioni	-2.388.794,69	-2.689.025,23	300.230,54
	Poste correttive e compensative di spese correnti	55.885,75	88.505,60	-32.619,85
	Totale delle prestazioni istituzionali	-2.332.908,94	-2.600.519,63	267.610,69
B.14	ONERI DIVERSI DI GESTIONE			
	SPESE DI PERTINENZA DELL'ESERCIZIO			
	Spese non classificabili in altre voci	-1.768,00	-1.285,00	-483,00
	Spese di amministrazione	-396.442,75	-448.725,17	52.282,42
	Onere per il trasferimento allo Stato delle economie derivanti dalla riduzione delle spese di amministrazione	-62.898,80	-61.570,19	-1.328,61
	Totale oneri diversi di gestione	-461.109,55	-511.580,36	50.470,81
	TOTALE COSTI DELLA PRODUZIONE (B)	-2.794.018,49	-3.112.099,99	318.081,50
	DIFFERENZA TRA VALORE E COSTI DELLA PRODUZIONE (A) + (B)	-2.790.170,49	-3.108.574,99	318.404,50
C	PROVENTI E ONERI FINANZIARI			
C.16	ALTRI PROVENTI FINANZIARI			
	ENTRATE DI PERTINENZA DELL'ESERCIZIO ACCERTATE NELL'ESERCIZIO			
	Interessi sulle disponibilità nei c/c bancari	5,00	95,00	-90,00
	Interessi sui c/c con INPS per anticipazioni alle gestioni deficitarie	3.431,00	77.736,00	-74.305,00
	Redditi degli investimenti patrimoniali unitari	32,00	381,00	-349,00
	Canone d'uso netto	0,00	218,90	-218,90
	Totale altri proventi finanziari	3.468,00	78.430,90	-74.962,90
	TOTALE PROVENTI E ONERI FINANZIARI (C)	3.468,00	78.430,90	-74.962,90
	RISULTATO PRIMA DELLE IMPOSTE (A) + (B) + (C) + (D) + (E)	-2.786.702,49	-3.030.144,09	243.441,60
F	IMPOSTE DELL'ESERCIZIO			
F.01	IMPOSTE DELL'ESERCIZIO			
	Oneri tributari	-14.229,25	-17.718,09	3.488,84
	Totale imposte dell'esercizio	-14.229,25	-17.718,09	3.488,84
	RISULTATO D'ESERCIZIO			
	AVANZO / DISAVANZO ECONOMICO	-2.800.931,74	-3.047.862,18	246.930,44

Gestione mutualità

GESTIONE SPECIALE DI PREVIDENZA PER IL PERSONALE DELLE "POSTE ITALIANE S.p.A."
GESTIONE MUTUALITA'
SITUAZIONE PATRIMONIALE AL 31 DICEMBRE 2014

ATTIVO				
	Denominazione Conto	Consistenza al 31/12/2014	Consistenza al 31/12/2013	Variazioni
B	IMMOBILIZZAZIONI			
II	Immobilizzazioni materiali			
1	Terreni e fabbricati			
	Immobili da reddito (all. 1b)	3.219.765,13	3.219.765,13	0,00
	Fondo ammortamento immobili	-257.581,20	-193.185,90	-64.395,30
	Quota di partecipazione all'acquisizione di immobili strumentali	23.905,36	25.359,25	-1.453,89
	TOTALE	2.986.089,29	3.051.938,48	-65.849,19
III	Immobilizzazioni finanziarie			
2	Crediti:			
2d	Verso altri			
	Prestiti concessi agli iscritti della gestione Mutualità	1.119.590,23	1.232.567,19	-112.976,96
	Prestiti concessi agli iscritti della gestione Mutualità da perfezionare	91.837,26	91.837,26	0,00
4	Crediti finanziari diversi			
	Quota di partecipazione agli investimenti patrimoniali unitari	168.588,99	187.443,09	-18.854,10
	TOTALE	1.380.016,48	1.511.847,54	-131.831,06
	TOTALE IMMOBILIZZAZIONI	4.366.105,77	4.563.786,02	-197.680,25
C	ATTIVO CIRCOLANTE			
II	Residui attivi			
2	Crediti verso iscritti, soci e terzi			
	Crediti per quote di partecipazione degli iscritti all'onere di specifiche gestioni	336.419,59	336.419,59	0,00
	Crediti verso iscritti soci e terzi per entrate non classificabili in altre voci			0,00
	Crediti per alienazione di immobili e diritti reali	115.426,07	115.426,07	0,00
5	Crediti verso altri			0,00
	Crediti per altre riscossioni	181.142,30	181.142,30	0,00
	TOTALE	632.987,96	632.987,96	0,00
IV	Disponibilità			
3	Denaro e valori in cassa			
	Rapporti diretti di c/c con la gestione produzione e servizi	28.850.878,59	31.361.577,01	-2.510.698,42
	TOTALE	28.850.878,59	31.361.577,01	-2.510.698,42
	TOTALE ATTIVO CIRCOLANTE	29.483.866,55	31.994.564,97	-2.510.698,42
	TOTALE ATTIVO	33.849.972,32	36.558.350,99	-2.708.378,67

GESTIONE SPECIALE DI PREVIDENZA PER IL PERSONALE DELLE "POSTE ITALIANE S.p.A."
GESTIONE MUTUALITA'
SITUAZIONE PATRIMONIALE AL 31 DICEMBRE 2014

PASSIVO				
	Denominazione Conto	Consistenza al 31/12/2014	Consistenza al 31/12/2013	Variazioni
PATRIMONIO NETTO				
VIII	Avanzi (Disavanzi) economici portati a nuovo			
1	Avanzi (Disavanzi) economici portati a nuovo			
	Avanzo/Disavanzo economico esercizi precedenti	33.280.633,64	35.527.737,94	-2.247.104,30
	TOTALE	33.280.633,64	35.527.737,94	-2.247.104,30
IX	Avanzo (Disavanzo) economico d'esercizio			
1	Avanzo (Disavanzo) economico d'esercizio			
	Avanzo/Disavanzo economico d'esercizio	-2.559.990,90	-2.247.104,30	-312.886,60
	TOTALE	-2.559.990,90	-2.247.104,30	-312.886,60
	TOTALE PATRIMONIO NETTO	30.720.642,74	33.280.633,64	-2.559.990,90
FONDI PER RISCHI ED ONERI				
C	Fondi per rischi ed oneri			
I	Fondi per rischi ed oneri			
3	Altri rischi e oneri futuri			
	Fondo di accantonamento del plusvalore immobili e dell'eccedenza del relativo fondo di ammortamento	2.200.637,13	2.200.637,13	0,00
	TOTALE	2.200.637,13	2.200.637,13	0,00
	TOTALE FONDI PER RISCHI ED ONERI	2.200.637,13	2.200.637,13	0,00
DEBITI				
E	Debiti			
I	Debiti			
10	Debiti verso iscritti, soci e terzi per prestazioni dovute			
	Debiti per le spese per prestazioni istituzionali	223.653,45	343.688,13	-120.034,68
12	Debiti diversi			
	Debiti per poste correttive e compensative di entrate correnti	3.279,61	3.279,61	0,00
	Debiti per le concessioni di crediti e anticipazioni	630.068,32	657.463,84	-27.395,52
	Debiti diversi	71.691,07	72.648,64	-957,57
	TOTALE	928.692,45	1.077.080,22	-148.387,77
	TOTALE DEBITI	928.692,45	1.077.080,22	-148.387,77
	TOTALE PASSIVO	33.849.972,32	36.558.350,99	-2.708.378,67

**GESTIONE SPECIALE DI PREVIDENZA PER IL PERSONALE DELLE "POSTE ITALIANE S.p.A."
GESTIONE MUTUALITA'
BILANCIO ECONOMICO PER L'ANNO 2014**

		CONSUNTIVO 2014	CONSUNTIVO 2013	VARIAZIONI
A	VALORE DELLA PRODUZIONE			
A.01	PROVENTI E CORRISPETTIVI PER LA PRODUZIONE DELLE PRESTAZIONI E/O SERVIZI			
	ENTRATE ACCERTATE NELL'ESERCIZIO			
	Quote di partecipazione degli iscritti all'onere di specifiche gestioni	1.358.152,78	1.490.287,92	-132.135,14
	Poste correttive e compensative di entrate correnti	-2.434,68	-5.782,06	3.347,38
	Totale proventi e corrispettivi per la produzione delle prestazioni e/o servizi	1.355.718,10	1.484.505,86	-128.787,76
A.05	ALTRI RICAVI E PROVENTI			
	ENTRATE ACCERTATE NELL'ESERCIZIO			
	Entrate non classificabili in altre voci	14.411,91	10.875,07	3.536,84
	Totale altri ricavi e proventi	14.411,91	10.875,07	3.536,84
	TOTALE VALORE DELLA PRODUZIONE (A)	1.370.130,01	1.495.380,93	-125.250,92
B	COSTO DELLA PRODUZIONE			
B.06	COSTI PER ACQUISTO MATERIE PRIME, SUSSIDIARIE, CONSUMO E MERCI			
B.06.a	PRESTAZIONI ISTITUZIONALI			
	SPESE IMPEGNATE DELL'ESERCIZIO			
	Spese per prestazioni (all. 2b)	-2.504.393,54	-2.756.645,07	252.251,53
	Totale delle prestazioni istituzionali	-2.504.393,54	-2.756.645,07	252.251,53
B.14	ONERI DIVERSI DI GESTIONE			
	SPESE IMPEGNATE DELL'ESERCIZIO			
	Spese non classificabili in altre voci	-4.619,00	-3.357,00	-1.262,00
	Spese di amministrazione	-1.378.482,98	-1.485.416,37	106.933,39
	Onere per il trasferimento allo Stato delle economie derivanti dall riduzione delle spese di amministrazione	-218.722,36	-203.805,03	-14.917,33
	Totale oneri diversi di gestione	-1.601.824,34	-1.692.578,40	90.754,06
	TOTALE COSTI DELLA PRODUZIONE (B)	-4.106.217,88	-4.449.223,47	343.005,59
	DIFFERENZA TRA VALORE E COSTI DELLA PRODUZIONE (A) + (B)	-2.736.087,87	-2.953.842,54	217.754,67
C	PROVENTI E ONERI FINANZIARI			
C.16	ALTRI PROVENTI FINANZIARI			
	ENTRATE DI PERTINENZA DELL'ESERCIZIO ACCERTATE NELL'ESERCIZIO			
	Interessi sui c/c postali	2.353,59	9.260,84	-6.907,25
	Interessi sulle disponibilità nei c/c bancari	418,00	1.018,00	-600,00
	Interessi sui c/c con INPS per anticipazioni alle gestioni deficitarie	309.812,00	831.699,00	-521.887,00
	Redditi degli investimenti patrimoniali unitari	2.911,00	4.073,00	-1.162,00
	Canone d'uso netto	0,00	724,63	-724,63
	Totale altri proventi finanziari	315.494,59	846.775,47	-531.280,88
C.17	INTERESSI PASSIVI ED ALTRI ONERI FINANZIARI			
	SPESE IMPEGNATE NELL'ESERCIZIO			
	Perdite investimenti patrimoniali non unitari	-88.735,09	-78.388,66	-10.346,43
	Totale interessi passivi ed altri oneri finanziari	-88.735,09	-78.388,66	-10.346,43
	TOTALE PROVENTI E ONERI FINANZIARI (C)	226.759,50	768.386,81	-541.627,31
	RISULTATO PRIMA DELLE IMPOSTE (A) + (B) + (C)	-2.509.328,37	-2.185.455,73	-323.872,64
F	IMPOSTE DELL'ESERCIZIO			
F.01	IMPOSTE DELL'ESERCIZIO			
	Oneri tributari	-50.662,53	-61.648,57	10.986,04
	Totale imposte dell'esercizio	-50.662,53	-61.648,57	10.986,04
	RISULTATO D'ESERCIZIO			
	AVANZO / DISAVANZO ECONOMICO	-2.559.990,90	-2.247.104,30	-312.886,60

Allegato Ib

Rendiconto 2014 - IPT - IMMOBILI DI PERTINENZA DELLA GESTIONE DELL'ISTITUTO POSTELEGRAFONICI - MUTUALITÀ

FTT - GESTIONE MUTUALITÀ

Ubicazione degli immobili	Totale ammontato al 31/12/2013	Variazione ammontato	Consistenza al 1/1/2014	Aumenti (*)	Diminuzioni	Variazioni per cambio destinazione	Consistenza al 31/12/2014	Amm.to (±2% o minore) quota 2014	Variazione fondo ammort. per dismissioni	Totale ammontato al 31/12/2014	Valutazione corrente 2014
IMMOBILI DA REDDITO											
D) IMMOBILI IN ESERCIZIO											
ROMA (RM):											
VIA AMEDEO II 16 A	168.466,47	0,00	2.807.774,74	0,00	0,00	0,00	2.807.774,74	56.155,49	0,00	224.621,96	2.807.774,74
VIA CARLO SPINOLA 11	24.719,43	0,00	411.990,39	0,00	0,00	0,00	411.990,39	8.239,81	0,00	32.959,24	411.990,39
D) Totale IMMOBILI IN ESERCIZIO	193.185,90	0,00	3.219.765,13	0,00	0,00	0,00	3.219.765,13	64.395,30	0,00	257.581,20	3.219.765,13
Totale IMMOBILI DA REDDITO	193.185,90	0,00	3.219.765,13	0,00	0,00	0,00	3.219.765,13	64.395,30	0,00	257.581,20	3.219.765,13
TOTALI DI RIPILOGO											
IMMOBILI DA REDDITO											
Totale IMMOBILI IN ESERCIZIO	193.185,90	0,00	3.219.765,13	0,00	0,00	0,00	3.219.765,13	64.395,30	0,00	257.581,20	3.219.765,13
Totale IMMOBILI DA REDDITO	193.185,90	0,00	3.219.765,13	0,00	0,00	0,00	3.219.765,13	64.395,30	0,00	257.581,20	3.219.765,13
TOTALE GENERALE	193.185,90	0,00	3.219.765,13	0,00	0,00	0,00	3.219.765,13	64.395,30	0,00	257.581,20	3.219.765,13

allegato 2b

SPESE PER PRESTAZIONI ISTITUZIONALI

Descrizione	Consuntivo 2014				Consuntivo 2013 (dato economico) (5)	Variazione (4 - 5) = (6)
	impegnati nel 2014 (1)	meno: rateo al 31 dicembre 2013 (2)	più: rateo al 31 dicembre 2014 (3)	totale (dato economico) (1-2+3) = (4)		
Spese per prestazioni	2.504.393,54	0,00	0,00	2.504.393,54	2.756.645,07	-252.251,53
TOTALE	2.504.393,54	0,00	0,00	2.504.393,54	2.756.645,07	-252.251,53

Gestione assistenza

GESTIONE SPECIALE DI PREVIDENZA PER IL PERSONALE DELLE "POSTE ITALIANE S.p.A."
 GESTIONE ASSISTENZA
 SITUAZIONE PATRIMONIALE AL 31 DICEMBRE 2014

ATTIVO				
	Denominazione Conto	Consistenza al 31/12/2014	Consistenza al 31/12/2013	Variazioni
B	IMMOBILIZZAZIONI			
II	Immobilizzazioni materiali			
1	Terreni e fabbricati			
	Immobili da reddito (all. 1d)	8.237.130,15	8.237.130,15	0,00
	Fondo ammortamento immobili	-839.850,88	-629.888,16	-209.962,72
	Immobili strumentali adibiti a pensionato/studentato presso l'Hotel Diamond (all. 1d)	2.261.005,82	2.261.005,82	0,00
	Quota di partecipazione all'acquisizione di immobili strumentali adibiti ad uffici	43.933,14	62.300,48	-18.367,34
	TOTALE	9.702.218,23	9.930.548,29	-228.330,06
III	Immobilizzazioni finanziarie			
2	Crediti:			
4	Crediti finanziari diversi			
	Crediti diversi	430.818,30	430.818,30	0,00
	Quota di partecipazione agli investimenti patrimoniali unitari	123.705,29	135.117,34	-11.412,05
	TOTALE	554.523,59	565.935,64	-11.412,05
	TOTALE IMMOBILIZZAZIONI	10.256.741,82	10.496.483,93	-239.742,11
C	ATTIVO CIRCOLANTE			
II	Residui attivi			
2	Crediti verso iscritti, soci e terzi			
	Crediti per aliquote contributive a carico dei datori di lavoro e/o degli iscritti	1.206,47	1.206,47	0,00
	Crediti per alienazione di immobili e diritti reali	519.416,99	519.416,99	0,00
IV	Disponibilità			
	Rapporti diretti di c/c con la gestione produzione e servizi	19.830.998,83	20.334.398,43	-503.399,60
	TOTALE	20.351.622,29	20.855.021,89	-503.399,60
	TOTALE ATTIVO CIRCOLANTE	20.351.622,29	20.855.021,89	-503.399,60
D	RATEI E RISCOINTI			
I	Ratei e risconti			
1	Ratei attivi			
	Ratei attivi (all. 2d)	807.578,19	793.794,81	13.783,38
	TOTALE	807.578,19	793.794,81	13.783,38
	TOTALE RATEI E RISCOINTI	807.578,19	793.794,81	13.783,38
	TOTALE ATTIVO	31.415.942,30	32.145.300,63	-729.358,33

GESTIONE SPECIALE DI PREVIDENZA PER IL PERSONALE DELLE "POSTE ITALIANE S.p.A."
 GESTIONE ASSISTENZA
 SITUAZIONE PATRIMONIALE AL 31 DICEMBRE 2014

PASSIVO				
	Denominazione Conto	Consistenza al 31/12/2014	Consistenza al 31/12/2013	Variazioni
A	PATRIMONIO NETTO			
VIII	Avanzi (Disavanzi) economici portati a nuovo			
1	Avanzi (Disavanzi) economici portati a nuovo			
	Avanzo (Disavanzo) economico esercizi precedenti	16.949.590,45	18.018.426,38	-1.068.835,93
	TOTALE	16.949.590,45	18.018.426,38	-1.068.835,93
IX	Avanzo (Disavanzo) economico d'esercizio			
1	Avanzo (Disavanzo) economico d'esercizio			
	Avanzo (Disavanzo) economico d'esercizio	-1.010.052,39	-1.068.835,93	58.783,54
	TOTALE	-1.010.052,39	-1.068.835,93	58.783,54
	TOTALE PATRIMONIO NETTO	15.939.538,06	16.949.590,45	-1.010.052,39
E	DEBITI			
I	Debiti			
10	Debiti verso iscritti, soci e terzi per prestazioni dovute			
	Debiti per prestazioni istituzionali	15.394.595,29	15.105.582,27	289.013,02
12	Debiti diversi			
	Debiti diversi	81.808,95	90.127,91	-8.318,96
	TOTALE	15.476.404,24	15.195.710,18	280.694,06
	TOTALE DEBITI	15.476.404,24	15.195.710,18	280.694,06
F	RATEI E RISCONTI			
I	Ratei e risconti			
1	Ratei passivi			
	Ratei passivi	0,00	0,00	0,00
	TOTALE	0,00	0,00	0,00
	TOTALE RATEI E RISCONTI	0,00	0,00	0,00
	TOTALE PASSIVO	31.415.942,30	32.145.300,63	-729.358,33

**GESTIONE SPECIALE DI PREVIDENZA PER IL PERSONALE DELLE "POSTE ITALIANE S.p.A."
GESTIONE ASSISTENZA
BILANCIO ECONOMICO PER L'ANNO 2014**

		CONSUNTIVO 2014	CONSUNTIVO 2013	VARIAZIONI
A	VALORE DELLA PRODUZIONE			
A.01	PROVENTI E CORRISPETTIVI PER LA PRODUZIONE DELLE PRESTAZIONE E/O DEI SERVIZI			
	ENTRATE ACCERTATE NELL'ESERCIZIO			
	Aliquote contributive a carico dei datori di lavoro e/o degli iscritti (all. 2d)	6.529.791,10	6.071.623,30	458.167,80
	RETTIFICA DELLE ENTRATE ACCERTATE NELL'ESERCIZIO CON I MOVIMENTI DEI RATEI E DEI RISCONTI			
	Contributi a carico dei datori di lavoro e/o degli iscritti (storno ratei attivi iniziali)	-793.794,81	-804.496,00	10.701,19
	Contributi a carico dei datori di lavoro e/o degli iscritti (ratei attivi finali)	807.578,19	793.794,81	13.783,38
	Totale proventi e corrispettivi per la produzione delle prestazioni e/o servizi	6.543.574,48	6.060.922,11	482.652,37
A.05	ALTRI RICAVI E PROVENTI			
	ENTRATE ACCERTATE NELL'ESERCIZIO			
	Entrate derivanti dalla vendita di beni e dalla prestazione di servizi	453.394,21	477.772,06	-24.377,85
	Entrate non classificabili in altre voci	14.553,00	13.333,00	1.220,00
	Totale altri ricavi e proventi	467.947,21	491.105,06	-23.157,85
	TOTALE VALORE DELLA PRODUZIONE (A)	7.011.521,69	6.552.027,17	459.494,52
B	COSTO DELLA PRODUZIONE			
B.06	COSTI PER ACQUISTO MATERIE PRIME, SUSSIDIARIE, CONSUMO E MERCI			
B.06.a	PRESTAZIONI ISTITUZIONALI			
	SPESE IMPEGNATE DELL'ESERCIZIO			
	Spese per prestazioni (all 3d)	-4.039.685,54	-4.170.639,40	130.953,86
	Oneri gestione studentato/pensionato Hotel Diamond	-821.495,45	-784.143,54	-37.351,91
	Totale delle prestazioni istituzionali	-4.861.180,99	-4.954.782,94	93.601,95
B.14	ONERI DIVERSI DI GESTIONE			
	SPESE DI PERTINENZA DELL'ESERCIZIO			
	Spese non classificabili in altre voci	-6.688,00	-4.861,00	-1.827,00
	Spese di amministrazione	-2.533.368,29	-3.302.249,29	768.881,00
	Oneri per il trasferimento allo Stato delle economie derivanti dalla riduzione delle spese di amministrazione	-401.115,72	-453.674,67	52.558,95
	Totale oneri diversi di gestione	-2.941.172,01	-3.760.784,96	819.612,95
	TOTALE COSTI DELLA PRODUZIONE (B)	-7.802.353,00	-8.715.567,90	913.214,90
	DIFFERENZA TRA VALORE E COSTI DELLA PRODUZIONE (A) + (B)	-790.831,31	-2.163.540,73	1.372.709,42
C	PROVENTI E ONERI FINANZIARI			
C.16	ALTRI PROVENTI FINANZIARI			
	ENTRATE DI PERTINENZA DELL'ESERCIZIO ACCERTATE NELL'ESERCIZIO			
	Interessi sulle disponibilità nei c/c postali	426,26	1.564,68	-1.138,42
	Interessi sulle disponibilità nei c/c bancari	306,00	734,00	-428,00
	Interessi cui c/c con INPS per anticipazioni alle gestioni deficitarie	227.272,00	599.575,00	-372.303,00
	Redditi degli investimenti patrimoniali unitari	2.136,00	2.936,00	-800,00
	Canone d'uso netto	0,00	1.780,21	-1.780,21
	Totale altri proventi finanziari	230.140,26	606.589,89	-376.449,63
C.17	INTERESSI PASSIVI ED ALTRI ONERI FINANZIARI			
	SPESE IMPEGNATE NELL'ESERCIZIO			
	Perdita investimenti patrimoniali non unitari	-354.931,15	-185.654,00	-169.277,15
	Totale interessi passivi ed altri oneri finanziari	-354.931,15	-185.654,00	-169.277,15
	TOTALE PROVENTI E ONERI FINANZIARI (C)	-124.790,89	420.935,89	-545.726,78
E	PROVENTI E ONERI STRAORDINARI			
E.22	SOPRAVVENIENZE ATTIVE ED INSUSSISTENZE DEL PASSIVO DERIVANTI DALLA GESTIONE DEI RESIDUI			
	SOPRAVVENIENZE ATTIVE ED INSUSSISTENZE DEL PASSIVO DERIVANTI DALLA GESTIONE DEI RESIDUI			
	Eliminazione residui passivi	0,00	808.962,99	-808.962,99
	Totale sopravvenienze attive ed insussistenze del passivo derivanti dalla gestione residui	0,00	808.962,99	-808.962,99
	TOTALE PROVENTI E ONERI STRAORDINARI (E)	0,00	808.962,99	-808.962,99
	RISULTATO PRIMA DELLE IMPOSTE (A) + (B) + (C) + (D) + (E)	-915.622,20	-933.641,85	18.019,65

F	IMPOSTE DELL'ESERCIZIO			
F.01	IMPOSTE DELL'ESERCIZIO			
	Oneri tributari	-94.430,19	-135.194,08	40.763,89
	Totale imposte dell'esercizio	-94.430,19	-135.194,08	40.763,89
	RISULTATO D'ESERCIZIO			
	AVANZO / DISAVANZO ECONOMICO	-1.010.052,39	-1.068.835,93	58.783,54

Allegato 1 d

Rendiconto 2014 - IPU - IMMOBILI DI PERTINENZA DELLA GESTIONE DELL'ISTITUTO POSTELEGRAFONICI - ASSISTENZA

FTU - GESTIONE ASSISTENZA											
Ubicazione degli immobili	Totale annuo al 31/12/2013	Variazione annuo	Consistenza al 1/1/2014	Aumenti (*)	Diminui	Variazioni per cambio destinazione	Consistenza al 31/12/2014	Annuo (-2% o minore) quota 2014	Variazione fondo ammort. per dismissioni	Totale annuo al 31/12/2014	Valutazione corrente 2014
IMMOBILI IN ESERCIZIO											
RICCIONE (RS):											
VIA TORINO 67	227.008,95	0,00	3.783.482,52	0,00	0,00	0,00	3.783.482,52	75.669,65	0,00	302.678,60	3.783.482,52
ROMA (RM):											
VIA AMEDEO II 16 A	252.699,72	0,00	4.211.662,11	0,00	0,00	0,00	4.211.662,11	84.233,24	0,00	336.932,96	4.211.662,11
VIA CARLO SPINOLA 11	14.519,13	0,00	241.985,52	0,00	0,00	0,00	241.985,52	4.839,71	0,00	19.338,84	241.985,52
D) Totale IMMOBILI IN ESERCIZIO	494.227,80	0,00	8.237.130,15	0,00	0,00	0,00	8.237.130,15	164.742,60	0,00	658.970,40	8.237.130,15
Totale IMMOBILI DA REDDITO	494.227,80	0,00	8.237.130,15	0,00	0,00	0,00	8.237.130,15	164.742,60	0,00	658.970,40	8.237.130,15
TOTALI DI RIPILOGO											
IMMOBILI DA REDDITO											
Totale IMMOBILI IN ESERCIZIO	494.227,80	0,00	8.237.130,15	0,00	0,00	0,00	8.237.130,15	164.742,60	0,00	658.970,40	8.237.130,15
Totale IMMOBILI DA REDDITO	494.227,80	0,00	8.237.130,15	0,00	0,00	0,00	8.237.130,15	164.742,60	0,00	658.970,40	8.237.130,15

Allegato I d

Rendiconto 2014 - IPU - IMMOBILI STRUMENTALI DI PERTINENZA DELLA GESTIONE DELL' ISTITUTO POSTELEGRAFONICI - ASSISTENZA														
FTU - GESTIONE ASSISTENZA														
Regione	Provincia	Comune	Indirizzo	Ente gestione	Valore Corrente	Consistenza al 1.01.2014	aumenti (acquisti)	Diminuzioni (alienazioni)	variazioni per cambio destinazioni	consistenza al 31.12.2014	Fondo Ammortamento al 1.01.2014	Quota ammortamento 2014	variazione fondo ammortamento	Tot. Ammortamento al 31.12.2014
LAZIO	ROMA	ROMA	VIA DEI CASALI DI TORREVECCHIA	INPS IPU	2.261.005,82	2.261.005,82				2.261.005,82	135.660,36	45.220,12		180.880,48
			TOTALI		2.261.005,82	2.261.005,82	€ -	€ -	€ -	2.261.005,82	€ 135.660,36	€ 45.220,12	€ -	€ 180.880,48

allegato 2d

CONTRIBUTI

Descrizione	Consuntivo 2014				Consuntivo 2013 (dato economico) (5)	Variazione (4 - 5) = (6)
	accertati nel 2014 (1)	meno: rateo al 31 dicembre 2013 (2)	più: rateo al 31 dicembre 2014 (3)	totale (dato economico) (1-2+3) = (4)		
Contributi ordinari (0,40%) di cui all'art. 3 della legge del 27 marzo 1952, n. 208	6.529.791,10	793.794,81	807.578,19	6.543.574,48	6.060.922,11	482.652,37
TOTALE	6.529.791,10	793.794,81	807.578,19	6.543.574,48	6.060.922,11	482.652,37

allegato 3d

SPESE PER PRESTAZIONI ISTITUZIONALI
BENEFICI ASSISTENZIALI

Descrizione	Consuntivo 2014			
	impegnati nel 2014 (1)	meno: rateo al 31 dicembre 2013 (2)	più: rateo al 31 dicembre 2014 (3)	totale (dato economico) (4)
PRESTAZIONI ISTITUZIONALI: RATE DI PENSIONE - GESTIONE ASSISTENZA - DI CUI ALL'ART. 22 DELLA LEGGE DEL 18 OTTOBRE 1942, N. 1407 (ex ricevitori)	2.685,54			2.685,54
<u>BENEFICI ASSISTENZIALI EX IPOST:</u>				
BONUS BEBE'	350.000,00	0,00	0,00	350.000,00
ASILI NIDO	52.000,00	0,00	0,00	52.000,00
SUSSIDI SCOLASTICI	100.000,00	0,00	0,00	100.000,00
BORSE DI STUDIO	0,00	0,00	0,00	0,00
CONTRIBUTI PER FORMAZIONE	0,00	0,00	0,00	0,00
CONTRIBUTI ACCESSO CONVITTI	20.000,00	0,00	0,00	20.000,00
SOGGIORNI STUDIO	0,00	0,00	0,00	0,00
SOGGIORNI ESTIVI SENIOR	900.000,00	0,00	0,00	900.000,00
CONTRIBUTI UNIVERSITA' TERZA ETA'	15.000,00	0,00	0,00	15.000,00
CONTRIBUTI PER GRAVI MALATTIE	250.000,00	0,00	0,00	250.000,00
PREMIO "GIOVANI LAUREATI"	0,00	0,00	0,00	0,00
VALORE VACANZE IN ITALIA	650.000,00	0,00	0,00	650.000,00
VALORE VACANZE IN EUROPA	1.150.000,00	0,00	0,00	1.150.000,00
HANDICAP GRAVE	100.000,00	0,00	0,00	100.000,00
RESIDENZE STUDENTI UNIVERSITARI	450.000,00	0,00	0,00	450.000,00
SOGGIORNI BENESSERE	0,00	0,00	0,00	0,00
VIAGGI TERRASANTA	0,00	0,00	0,00	0,00
ORIENTAMENTO PROFESSIONALE	0,00	0,00	0,00	0,00
MATERIALE INFORMATIVO BENEFICI ASS.LI	0,00	0,00	0,00	0,00
TOTALE	4.039.685,54	0,00	0,00	4.039.685,54

Fondo credito

GESTIONE SPECIALE DI PREVIDENZA PER IL PERSONALE DELLE "POSTE ITALIANE S.p.A."
FONDO CREDITO
SITUAZIONE PATRIMONIALE AL 31 DICEMBRE 2014

ATTIVO				
	Denominazione Conto	Consistenza al 31/12/2014	Consistenza al 31/12/2013	Variazioni
B	IMMOBILIZZAZIONI			
II	Immobilizzazioni materiali			
1	Quota di partecipazione all'acquisizione di immobili strumentali adibiti ad uffici	51.547,32	68.801,01	-17.253,69
	TOTALE	51.547,32	68.801,01	-17.253,69
III	Immobilizzazioni finanziarie			
2	Crediti:			
2d	Verso altri			
	Piccoli prestiti e prestiti pluriennali (all. 2e)	181.557.847,94	178.831.422,75	2.726.425,19
	Piccoli prestiti e prestiti pluriennali da perfezionare	2.175.822,39	2.122.284,32	53.538,07
4	Crediti finanziari diversi			
	Crediti diversi	129,56	129,56	0,00
	Quota di partecipazione agli investimenti patrimoniali unitari	1.115.722,08	1.074.495,79	41.226,29
	TOTALE	184.849.521,97	182.028.332,42	2.821.189,55
	TOTALE IMMOBILIZZAZIONI	184.901.069,29	182.097.133,43	2.803.935,86
C	ATTIVO CIRCOLANTE			
II	Residui attivi			
2	Crediti verso iscritti, soci e terzi			
	Crediti per aliquote contributive a carico dei datori di lavoro e/o degli	0,00	0,00	0,00
	Crediti per entrate non classificabili in altre voci	62.099,37	62.099,37	0,00
5	Crediti verso altri			
	Crediti per altre riscossioni	0,00	0,00	0,00
	TOTALE	62.099,37	62.099,37	0,00
IV	Disponibilità			
	Rapporti diretti di c/c con la gestione produzione e servizi	214.330.325,86	198.565.224,35	15.765.101,51
	TOTALE	214.330.325,86	198.565.224,35	15.765.101,51
	TOTALE ATTIVO CIRCOLANTE	214.392.425,23	198.627.323,72	15.765.101,51
D	RATEI E RISCONTI			
I	Ratei e risconti			
1	Ratei attivi			
	Ratei attivi (all.1e)	1.884.349,11	1.857.828,93	26.520,18
	TOTALE	1.884.349,11	1.857.828,93	26.520,18
	TOTALE RATEI E RISCONTI	1.884.349,11	1.857.828,93	26.520,18
	TOTALE ATTIVO	401.177.843,63	382.582.286,08	18.595.557,55

GESTIONE SPECIALE DI PREVIDENZA PER IL PERSONALE DELLE "POSTE ITALIANE S.p.A."
FONDO CREDITO
SITUAZIONE PATRIMONIALE AL 31 DICEMBRE 2014

PASSIVO				
	Denominazione Conto	Consistenza al 31/12/2014	Consistenza al 31/12/2013	Variazioni
PATRIMONIO NETTO				
VIII	Avanzi (Disavanzi) economici portati a nuovo			
1	Avanzi (Disavanzi) economici portati a nuovo			
	Avanzo economico esercizi precedenti	380.279.064,10	361.446.244,21	18.832.819,89
	TOTALE	380.279.064,10	361.446.244,21	18.832.819,89
IX	Avanzo (Disavanzo) economico d'esercizio			
1	Avanzo (Disavanzo) economico d'esercizio			
	Avanzo (Disavanzo) economico d'esercizio	18.532.266,10	18.832.819,89	-300.553,79
	TOTALE	398.811.330,20	380.279.064,10	18.532.266,10
	TOTALE PATRIMONIO NETTO	398.811.330,20	380.279.064,10	18.532.266,10
E	DEBITI			
I	Debiti			
12	Debiti diversi			
	Debiti per concessione di crediti e anticipazioni	2.175.822,39	2.122.284,32	53.538,07
	Debiti diversi	190.691,04	180.937,66	9.753,38
	TOTALE	2.366.513,43	2.303.221,98	63.291,45
	TOTALE DEBITI	2.366.513,43	2.303.221,98	63.291,45
	TOTALE PASSIVO	401.177.843,63	382.582.286,08	18.595.557,55

GESTIONE SPECIALE DI PREVIDENZA PER IL PERSONALE DELLE "POSTE ITALIANE S.p.A."
FONDO CREDITO
BILANCIO ECONOMICO PER L'ANNO 2014

		CONSUNTIVO 2014	CONSUNTIVO 2013	VARIAZIONI
A	VALORE DELLA PRODUZIONE			
A.01	PROVENTI E CORRISPETTIVI PER LA PRODUZIONE DELLE PRESTAZIONI E/O SERVIZI			
	ENTRATE ACCERTATE NELL'ESERCIZIO			
	Aliquote contributive a carico dei datori di lavoro e/o degli iscritti (all. 1e)	15.621.501,33	14.859.401,88	762.099,45
	RETTIFICA DELLE ENTRATE ACCERTATE NELL'ESERCIZIO CON I MOVIMENTI DEI RATEI E DEI RISCONTI			
	Contributi a carico dei datori di lavoro e/o degli iscritti (storno ratei attivi iniziali)	-1.857.828,93	-1.766.038,00	-91.790,93
	Contributi a carico dei datori di lavoro e/o degli iscritti (ratei attivi finali)	1.884.349,11	1.857.828,93	26.520,18
	Totale proventi e corrispettivi per la produzione delle prestazioni e/o servizi	15.648.021,51	14.951.192,81	696.828,70
A.05	ALTRI RICAVI E PROVENTI			
	ENTRATE ACCERTATE NELL'ESERCIZIO			
	Entrate non classificabili in altre voci	1.205.371,72	1.249.949,56	-44.577,84
	Totale altri ricavi e proventi	1.205.371,72	1.249.949,56	-44.577,84
	TOTALE VALORE DELLA PRODUZIONE (A)	16.853.393,23	16.201.142,37	652.250,86
B	COSTO DELLA PRODUZIONE			
B.14	ONERI DIVERSI DI GESTIONE			
	SPESE DI PERTINENZA DELL'ESERCIZIO			
	Spese non classificabili in altre voci	-8.690,00	-6.316,00	-2.374,00
	Spese di amministrazione	-2.972.433,48	-4.029.996,34	1.057.562,86
	Onere per il trasferimento allo Stato delle economie derivanti dalla riduzione delle spese di amministrazione	-470.531,08	-552.755,34	82.224,26
	Totale oneri diversi di gestione	-3.451.654,56	-4.589.067,68	1.137.413,12
	TOTALE COSTI DELLA PRODUZIONE (B)	-3.451.654,56	-4.589.067,68	1.137.413,12
	DIFFERENZA TRA VALORE E COSTI DELLA PRODUZIONE (A) + (B)	13.401.738,67	11.612.074,69	1.789.663,98
C	PROVENTI E ONERI FINANZIARI			
C.16	ALTRI PROVENTI FINANZIARI			
	ENTRATE DI PERTINENZA DELL'ESERCIZIO ACCERTATE NELL'ESERCIZIO			
	Interessi sui c/c postali	32.810,28	118.311,31	-85.501,03
	Interessi sulle disponibilità nei c/c bancari	2.764,00	5.838,00	-3.074,00
	Interessi sul c/c con l'INPS per anticipazioni alle gestioni deficitarie	2.050.240,00	4.767.496,00	-2.717.256,00
	Redditi degli investimenti patrimoniali unitari	19.265,00	23.348,00	-4.083,00
	Canone d'uso netto	0,00	1.965,96	-1.965,96
	Utile di gestione degli investimenti patrimoniali di pertinenza	3.407.120,16	2.669.400,34	737.719,82
	Totale altri proventi finanziari	5.512.199,44	7.586.359,61	-2.074.160,17
	TOTALE PROVENTI E ONERI FINANZIARI (C)	5.512.199,44	7.586.359,61	-2.074.160,17
D	RETTIFICHE DI VALORE DI ATTIVITA' FINANZIARIE			
D.19	SVALUTAZIONI			
	Inesigibilità di crediti	-257.974,64	-167.851,38	-90.123,26
	Totale rettifiche di valore di attività finanziarie	-257.974,64	-167.851,38	-90.123,26
	TOTALE RETTIFICHE DI VALORE DI ATTIVITA' FINANZIARIE (D)	-257.974,64	-167.851,38	-90.123,26
	RISULTATO PRIMA DELLE IMPOSTE (A) + (B) + (C) + (D) + (E)	18.655.963,47	19.030.582,92	-374.619,45
F	IMPOSTE DELL'ESERCIZIO			
F.01	IMPOSTE DELL'ESERCIZIO			
	Oneri tributari	-123.697,37	-197.763,03	74.065,66
	Totale imposte dell'esercizio	-123.697,37	-197.763,03	74.065,66
	RISULTATO D'ESERCIZIO			
	AVANZO / DISAVANZO ECONOMICO	18.532.266,10	18.832.819,89	-300.553,79

allegato 1e

CONTRIBUTI

Descrizione	Consuntivo 2014				Consuntivo 2013 (dato economico) (5)	Variazione (4 - 5) = (6)
	accertati nel 2014 (1)	meno: rateo al 31 dicembre 2013 (2)	più: rateo al 31 dicembre 2014 (3)	totale (dato economico) (1-2+3) = (4)		
Contributi ordinari	15.621.501,33	1.857.828,93	1.884.349,11	15.648.021,51	14.951.192,81	696.828,70
TOTALE	15.621.501,33	1.857.828,93	1.884.349,11	15.648.021,51	14.951.192,81	696.828,70

allegato 2e

PRESTITI

Descrizione	Consuntivo 2014						Consuntivo 2013		Variazione
	Consistenza al 01/01/2014	rate maturate nell'esercizio	prestiti erogati nell'esercizio	Insussistenza attivo per decesso	Consistenza al 31/12/2014	Consistenza al 31/12/2013			
- Piccoli prestiti	28.132.244,23	13.827.291,79	15.867.429,48	28.179,64	30.144.202,28	28.980.286,86		1.163.915,42	
- Prestiti pluriennali	150.699.178,52	34.134.770,31	35.079.032,45	229.795,00	151.413.645,66	145.769.789,32		5.643.856,34	
	178.831.422,75	47.962.062,10	50.946.461,93	257.974,64	181.557.847,94	174.750.076,18		6.807.771,76	



Rendiconto 2014

Relazione del Direttore generale

Il bilancio consuntivo dell'anno 2014 della Gestione *“Fondo intersettoriale di solidarietà per il sostegno del reddito, dell'occupazione e della riconversione e riqualificazione professionale del personale dipendente dalle imprese assicuratrici e delle società di assistenza”* si riassume in:

- 3,46 mln disavanzo economico d'esercizio;
- 3,48 mln avanzo patrimoniale a fine esercizio.

L'articolo 3 della legge n. 92/2012, recante norme in tema di riforma del mercato del lavoro, prevede che, al fine di definire un sistema inteso ad assicurare adeguate forme di sostegno al reddito per i lavoratori dei diversi settori economici, le organizzazioni sindacali e imprenditoriali comparativamente più rappresentative a livello nazionale stipulino accordi e contratti collettivi, anche intersettoriali, aventi ad oggetto la costituzione di Fondi di solidarietà per il sostegno del reddito per i settori non coperti dalla normativa in materia di integrazione salariale.

In particolare, il comma 42 del citato art. 3 prevede l'adeguamento della disciplina dei Fondi di solidarietà, istituiti ai sensi dell'articolo 2, comma 28, della legge n. 662 del 23 dicembre 1996, alle norme della medesima legge n. 92/2012, con decreti interministeriali adottati sulla base di accordi e contratti collettivi da stipulare tra le organizzazioni comparativamente più rappresentative a livello nazionale.

Il successivo comma 43 dispone, altresì, che l'entrata in vigore dei decreti di cui al menzionato comma 42 determini l'abrogazione dei previgenti decreti ministeriali recanti i regolamenti dei fondi stessi.

Per effetto di tali disposizioni, con l'adozione del decreto interministeriale n. 78459 del 17 gennaio 2014, il Fondo in oggetto,

istituto con decreto interministeriale del Ministero del Lavoro e delle politiche sociali di concerto con il Ministero dell'Economia e delle Finanze n. 33 del 21 gennaio 2011, è stato adeguato alle disposizioni di cui alla legge n. 92/2012.

Occorre, tuttavia, precisare che le risultanze contabili presenti nel bilancio in parola attengono alla disciplina di cui al già citato decreto interministeriale n.33 del 21 gennaio 2011.

Nel rinviare all'allegato A della relazione del bilancio generale il commento concernente l'evoluzione normativa che ha caratterizzato la gestione nell'esercizio 2014, si riportano in forma aggregata, nella tabella che segue, i dati espressi in migliaia di euro relativi al valore della produzione, costo della produzione, proventi ed oneri finanziari, risultato d'esercizio e avanzo patrimoniale accertati per il 2014, raffrontati con i corrispondenti dati accertati per il 2013.

SINTESI DELLA SITUAZIONE ECONOMICA E PATRIMONIALE DEL FONDO INTERSETTORIALE DI SOLIDARIETA' PER IL SOSTEGNO DEL REDDITO, DELL'OCCUPAZIONE E DELLA RICONVERSIONE E RIQUALIFICAZIONE PROFESSIONALE DEL PERSONALE DIPENDENTE DALLE IMPRESE ASSICURATRICI E DELLE SOCIETA' DI ASSISTENZA

(in migliaia di euro)

	CONSUNTIVO 2014	CONSUNTIVO 2013	VARIAZIONI
AVANZO PATRIMONIALE ALL'INIZIO DELL'ESERCIZIO	6.940	6.933	7
VALORE DELLA PRODUZIONE			
PROVENTI E CORRISPETTIVI PER LA PRODUZIONE DELLE PRESTAZIONI E/O SERVIZI:			
Aliquote contributive a carico dei datori di lavoro e/o degli iscritti	2.340	38	2.302
<i>Totale proventi e corrispettivi per la produzione delle prestazioni e/o servizi</i>	2.340	38	2.302
- TOTALE VALORE DELLA PRODUZIONE (A)	2.340	38	2.302
COSTO DELLA PRODUZIONE			
COSTI PER ACQUISTO MATERIE PRIME, SUSSIDIARIE, DI CONSUMO E MERCI			
Spese per prestazioni	-5.146	0	-5.146
Poste correttive e compensative di spese correnti - Recupero prestazioni	1	0	1
<i>Totale delle prestazioni istituzionali</i>	-5.145	0	-5.145
ONERI DIVERSI DI GESTIONE:			
Trasferimenti passivi	-3	0	-3
Spese amministrazione	-556	-170	-386
Oneri per il trasferimento allo Stato	-127	-25	0
<i>Totale oneri diversi di gestione</i>	-686	-195	-491
- TOTALE COSTI DELLA PRODUZIONE (B)	-5.831	-195	-5.636
DIFFERENZA TRA VALORE E COSTI DELLA PRODUZIONE (A) + (-B)	-3.491	-157	-3.334
PROVENTI E ONERI FINANZIARI			
ALTRI PROVENTI FINANZIARI:			
Redditi e proventi patrimoniali	52	171	-119
<i>Totale altri proventi finanziari</i>	52	171	-119
- TOTALE PROVENTI E ONERI FINANZIARI (C)	52	171	-119
RISULTATO PRIMA DELLE IMPOSTE (A)+(-B)+(C)	-3.439	14	-3.453
IMPOSTE DELL'ESERCIZIO			
Oneri tributari	-21	-7	-14
- RISULTATO D'ESERCIZIO	-3.460	7	-3.467
DISAVANZO ECONOMICO	-3.460	7	-3.467
AVANZO PATRIMONIALE AL TERMINE DELL'ESERCIZIO	3.480	6.940	-3.460

Valore della produzione 2,34 mln

Il valore della produzione è costituito dai seguenti contributi a carico dei lavoratori e/o degli iscritti:

- contributi ordinari per 92,7 mgl
- contributi straordinari, per 2,24 mln, ai sensi dell'articolo 5, commi 2, 3 e 4, del Decreto interministeriale n.33 del 21 gennaio 2011, relativi ai soli lavoratori interessati dalla corresponsione degli assegni medesimi, in misura corrispondente al fabbisogno di copertura della contribuzione correlata.

Costo della produzione 5,83 mln

Costi per acquisto materie prime, sussidiarie, di consumo e merci:

le spese per prestazioni al netto dei recuperi sono determinate in 5,14 mln ed attengono all'erogazione di assegni straordinari a sostegno del reddito;

Spese di amministrazione – accertate per 555,3 mgl rappresentano la quota parte delle spese di amministrazione dell'Istituto attribuite alla gestione in base ai criteri previsti dall'art. 57 del regolamento di contabilità dell'Inps.

Onere per il trasferimento allo Stato - per un importo di circa 126,5 mgl riguardano gli oneri per il trasferimento allo Stato delle economie derivanti dalla riduzione degli stanziamenti relativi a spese di amministrazione.

Nella tabella che segue si riportano, per grandi aggregati, le spese di amministrazione della gestione ordinaria relative al 2013 ed al 2014.

Aggregati	2014	2013
Spese per il personale (dirette e indirette)	481.917,73	144.590,54
Spese per servizi affidati ad altri enti (dirette):		
- Amministrazione postale	52,00	0,00
- Banche e uffici c/c postali	0,00	0,00
- Altri Enti	81,64	2,00
Spese postali, telegrafiche e telefoniche	16.211,00	4.940,00
Illuminazione, forza motrice, riscaldamento, pulizia, vigilanza, manutenzione e adattamento stabili	36.411,00	13.343,00
Spese per servizi informatici (comprese quote di ammortamento)	16.026,00	1.557,00
Altre spese	40.501,00	24.116,79
Totale	591.200,37	188.549,33
meno recuperi	-35.336,00	-18.239,00
meno residui insussistenti	-550,00	-351,00
Totale netto	555.314,37	169.959,33

Proventi e oneri finanziari

52 mgl

Quantificati in 52 mgl circa, rappresentano la remunerazione delle disponibilità della Gestione utilizzate dall'INPS nelle forme di impiego previste dal "Regolamento per l'Amministrazione e la contabilità

dell'INPS". In particolare, le suddette disponibilità sono state anticipate alle gestioni deficitarie e remunerate al saggio dell'interesse legale ai sensi dell'art. 52 comma 1, lettera a) del citato regolamento. Tale saggio, come stabilito dal decreto del Ministero dell'Economia e delle Finanze del 12 dicembre 2013, è pari all' 1% a decorrere dal 1° gennaio 2014.

Risultato d'esercizio – Il movimento economico dell'anno evidenzia un disavanzo economico di 3,46 mln circa.

Circa le principali voci dello stato patrimoniale si segnala quanto segue:

Immobilizzazioni - Per un totale di 28,2 mgl circa riguardano la quota di partecipazione del Fondo agli investimenti patrimoniali dell'Istituto in attuazione delle disposizioni contenute nell'art. 68 del Regolamento per l'Amministrazione e la contabilità dell'INPS.


Credito in conto corrente con l'Inps - è pari a 2,7 mln e rappresenta le disponibilità finanziarie della gestione.

Ratei attivi - L'importo di 765,4 mgl concerne i contributi dovuti dalle aziende di competenza dell'ultimo mese dell'anno, pagabili entro gennaio 2015.

Debiti - figurano per complessivi 10,62 mgl e si riferiscono ai debiti verso beneficiari di prestazioni (7,36 mgl), al debito verso gli Istituti di patronato (3,25 mgl).

Avanzo patrimoniale - Al 31 dicembre 2014 il Fondo presenta un avanzo patrimoniale di 3,49 mln.

Il Direttore centrale bilanci
e servizi fiscali



Il Direttore generale



INPS - UFF. OO.CC. - Pervenuto il 24 LUG. 2015

Rendiconto 2014

Inps Rendiconto generale 2014

FONDO INTERSETTORIALE DI SOLIDARIETA' PER IL SOSTEGNO DEL REDDITO, DELL'OCCUPAZIONE E DELLA RICONVERSIONE E RIQUALIFICAZIONE PROFESSIONALE DEL PERSONALE DIPENDENTE DALLE IMPRESE ASSICURATRICI E DELLE SOCIETA' DI ASSISTENZA

STATO PATRIMONIALE GENERALE				
ATTIVO				
Codice Conto	Denominazione Conto	Consistenza al 31/12/2014	Consistenza al 31/12/2013	VARIAZIONE
B	IMMOBILIZZAZIONI			
II	Immobilizzazioni Materiali			
	Quota di partecipazione all'acquisizione di immobili strumentali adibiti ad uffici	0,00	0,00	0,00
III	Immobilizzazioni finanziarie			
4	Quota di partecipazione agli investimenti patrimoniali unitari	28.262,26	38.289,38	-10.027,12
	TOTALE IMMOBILIZZAZIONI	28.262,26	38.289,38	-10.027,12
C	ATTIVO CIRCOLANTE			
II	Residui attivi			
5	Crediti verso altri			
	Rapporti diretti di c/c con l' INPS	2.696.700,55	6.901.523,82	-4.204.823,27
	TOTALE	2.696.700,55	6.901.523,82	-4.204.823,27
D	RATEI E RISCONTI			
I	Ratei e risconti			
1	Ratei attivi	765.429,00	0,00	765.429,00
	TOTALE	765.429,00	0,00	765.429,00
	TOTALE RATEI E RISCONTI	765.429,00	0,00	765.429,00
	TOTALE ATTIVO	3.490.391,81	6.939.813,20	-3.449.421,39

FONDO INTERSETTORIALE DI SOLIDARIETA' PER IL SOSTEGNO DEL REDDITO, DELL'OCCUPAZIONE E DELLA RICONVERSIONE E RIQUALIFICAZIONE PROFESSIONALE DEL PERSONALE DIPENDENTE DALLE IMPRESE ASSICURATRICI E DELLE SOCIETA' DI ASSISTENZA

STATO PATRIMONIALE GENERALE				
PASSIVO				
codice Conto	Denominazione Conto	Consistenza al 31/ 12/2014	Consistenza al 31/ 12/2013	VARIAZIONI
A	PATRIMONIO NETTO			
VIII	Avanzi (Disavanzi) economici portati a nuovo			
1	Avanzi (Disavanzi) economici portati a nuovo			
	Avanzo economico esercizi precedenti	6.939.727,06	6.933.440,19	6.286,87
	TOTALE	6.939.727,06	6.933.440,19	6.286,87
IX	Avanzo (disavanzo) economico d'esercizio			
1	Disavanzo economico di esercizio	-3.459.955,43	6.286,87	-3.466.242,30
	TOTALE	-3.459.955,43	6.286,87	-3.466.242,30
	TOTALE PATRIMONIO NETTO	3.479.771,63	6.939.727,06	-3.459.955,43
E	DEBITI			
I	Obbligazioni			
	Debiti verso iscritti, soci e terzi per prestazioni dovute			
	Debiti per le spese per prestazioni istituzionali	7.361,23	0,00	7.361,23
	Debiti per trasferimenti passivi Verso Istituti di Patronato	3.258,95	86,14	3.172,81
	TOTALE DEBITI	10.620,18	86,14	10.534,04
	TOTALE PASSIVO	3.490.391,81	6.939.813,20	-3.449.421,39

I SINDACI
DANIELA CARLA'

GIORGIO DANIELI-BENITO DI TROIA-DANILO GIOVANNI FESTA
ANTONINO GALLONI-MARIANO MARTONE-ROBERTO NICOLO'

IL PRESIDENTE
TITO BOERI

FONDO INTERSETTORIALE DI SOLIDARIETA' PER IL SOSTEGNO DEL REDDITO, DELL'OCCUPAZIONE E DELLA RICONVERSIONE E RIQUALIFICAZIONE PROFESSIONALE DEL PERSONALE DIPENDENTE DALLE IMPRESE ASSICURATRICI E DELLE SOCIETA' DI ASSISTENZA

Codice Conto	Denominazione Conto	CONSUNTIVO 2014	CONSUNTIVO 2013	VARIAZIONI
CEA	VALORE DELLA PRODUZIONE			
CEA.01	PROVENTI E CORRISPETTIVI PER LA PRODUZIONE DELLE PRESTAZIONI E/O SERVIZI			
	ENTRATE ACCERTATE NELL'ESERCIZIO			
	Aliquote contributive a carico dei datori di lavoro e/o degli iscritti	1.574.373,97	38.114,20	1.536.259,77
	RETTIFICA DELLE ENTRATE ACCERTATE NELL'ESERCIZIO CON I MOVIMENTI DEI RATEI E DEI RISCOINTI			
	Contributi a carico dei datori di lavoro e/o degli iscritti(ratei attivi finali)	765.429,00	0,00	765.429,00
	<i>Totale proventi e corrispettivi per la produzione delle prestazioni e/o servizi</i>	2.339.802,97	38.114,20	2.301.688,77
	TOTALE VALORE DELLA PRODUZIONE (A)	2.339.802,97	38.114,20	2.301.688,77
CEB	COSTO DELLA PRODUZIONE			
CEB.06.a	COSTI PER ACQUISTO MATERIE PRIME, SUSSIDIARIE, CONSUMO E MERCI:			
	Spese per prestazioni	-5.146.386,53	0,00	-5.146.386,53
	Poste correttive e compensative di spese correnti	653,13	0,00	653,13
	<i>Totale delle prestazioni istituzionali</i>	-5.145.733,40	0,00	-5.145.733,40
CEB.14	ONERI DIVERSI DI GESTIONE			
	SPESE DI PERTINENZA DELL'ESERCIZIO			
	Contribuzione a favore degli IPAS	-3.258,95	-86,14	-3.172,81
	Spese di amministrazione	-555.314,37	-169.959,33	-385.355,04
	Onere per il trasferimento allo Stato delle econ. derivanti dalla rid. delle spese di amm.ne	-126.479,59	-25.146,68	-101.332,91
	<i>Totale oneri diversi di gestione</i>	-685.052,91	-195.192,15	-489.860,76
	TOTALE COSTI DELLA PRODUZIONE (B)	-5.830.786,31	-195.192,15	-489.860,76
	DIFFERENZA TRA VALORE E COSTI DELLA PRODUZIONE (A) + (-B)	-3.490.983,34	-157.077,95	-3.333.905,39
CEC	PROVENTI E ONERI FINANZIARI			
CEC.16	ALTRI PROVENTI FINANZIARI			
	ENTRATE DI PERTINENZA DELL'ESERCIZIO ACCERTATE NELL'ESERCIZIO			
	Interessi disponibilità c/c bancari	70,00	208,00	-138,00
	Interessi su c/c INPS per anticipazioni	51.916,00	169.794,00	-117.878,00
	Redditi degli investimenti patrimoniali	488,00	832,00	-344,00
	<i>Totale altri proventi finanziari</i>	52.474,00	170.834,00	-118.360,00
	TOTALE PROVENTI E ONERI FINANZIARI (C)	52.474,00	170.834,00	-118.360,00
	RISULTATO PRIMA DELLE IMPOSTE (A) + (-B) + (-C)	-3.438.509,34	13.756,05	-3.452.265,39
	IMPOSTE DELL'ESERCIZIO			
	Oneri tributari	-21.446,09	-7.469,18	-13.976,91
	<i>Totale imposte dell'esercizio</i>	-21.446,09	-7.469,18	-13.976,91
	RISULTATO D'ESERCIZIO	-3.459.955,43	6.286,87	-3.466.242,30
	DISAVANZO ECONOMICO	-3.459.955,43	6.286,87	-3.466.242,30

Allegato

Allegato 1

CONTRIBUTI A CARICO DEI DATORI DI LAVORO

DESCRIZIONE	CONSUNTIVO 2014				CONSUNTIVO 2013 (dato economico) (5)	VARIAZIONI (dato economico) (6)
	accertati nel 2014 (1)	meno: rateo al 31 dicembre 2013 (2)	più: rateo al 31 dicembre 2014 (3)	Totale (dato economico) (1 - 2 + 3) (4)		
Contributi ordinari	92.718,19	0,00	0,00	92.718,19	38.114,20	54.603,99
Contributo straordinario per la copertura figurativa - art. 5 c. 2 D.M. n. 22/2011	1.481.655,78	0,00	765.429,00	2.247.084,78	0,00	2.247.084,78
TOTALE	1.574.373,97	0,00	765.429,00	2.339.802,97	38.114,20	2.301.688,77



Rendiconto 2014

44. Gestione speciale di previdenza per i dipendenti dell'amministrazione pubblica, già iscritti al soppresso Inpdap (art. 21, D.L. 6/12/2011, n.201, convertito con modif. dalla L. 22/12/2011, n.214)

Relazione del Direttore generale

Il bilancio consuntivo dell'anno 2014 della "Gestione speciale di previdenza dei dipendenti dell'amministrazione pubblica, già iscritti all'INPDAP" presenta un disavanzo economico di esercizio di 3.194 mln (5.923 mln nel 2013)

Per effetto del risultato di esercizio e dell'azzeramento del debito verso lo Stato per anticipazioni di bilancio, previsto dall'articolo 1, comma 5, legge 27 dicembre 2013, n. 147¹, pari a 21.698 mln, il disavanzo patrimoniale al 31 dicembre 2014 è di 4.812 mln.

Nel prospetto che segue vengono riportate le risultanze di bilancio dei rendiconti degli ultimi esercizi.

RISULTATO DI ESERCIZIO E SITUAZIONE PATRIMONIALE NETTA (dati in milioni di euro)

ANNO	ENTRATE	USCITE	RISULTATO DI ESERCIZIO	SITUAZIONE PATRIMONIALE NETTA
2011	59.642	70.197	-10.555	-10.269*
2012	57.364	64.489	-7.125	-17.394
2013	57.570	63.493	-5.923	-23.317
2014	62.745	65.939	-3.194	-4.812**

*= fonte: rendiconti generali INPDAP

**= importo al netto del ripianamento dell'anticipazione di bilancio di 21.698 mln ex art. 1, co. 5, L. 147/2013

Il risultato di esercizio e la situazione patrimoniale si compongono delle risultanze delle contabilità autonome che, come disposto dall'art. 69, comma 14, legge 23 dicembre 2000, n. 388, conservano autonoma rilevanza economica e patrimoniale.

1 L'art. 1, co. 5, L. 147/2013 (legge di stabilità 2014) ha previsto che le anticipazioni di bilancio concesse ai sensi dell'art. 35, co. 3, L. 448/98, negli esercizi pregressi al 2012, al fine di garantire il pagamento delle prestazioni erogate dall'INPDAP, si intendono effettuate a titolo definitivo e pertanto eliminate dalla contabilità istituita ai sensi dell'art. 35, co. 6, L. 448/98.

Nella tabella riepilogativa che segue sono evidenziati per ciascuna contabilità autonoma i dati relativi alla situazione patrimoniale netta al 1° gennaio 2014, il movimento economico dell'esercizio 2014 e la situazione patrimoniale netta al 31 dicembre 2014

(in milioni di euro)

	Situazione Patrimoniale 1.1.2014	Movimento economico dell'anno	Effetti art. 1, co 5, L. 147/2013	Situazione Patrimoniale 31.12.2014
ENPAS	2.435	1.310		3.745
INADEL	5.180	775		5.955
ENPDEP	41	5		46
CPDEL	-43.766	-5.357	8.399	-40.724
CPI	127	-39		89
CPUG	110	4		114
CPS	20.333	-255		20.078
CTPS	-15.992	0	13.299	-2.693
Credito	8.109	354		8.464
ex ENAM	106	8		115
Totale	-23.317	-3.194	21.698	-4.812

Di seguito si riporta un prospetto sintetico del movimento economico accertato per il 2014 e della situazione patrimoniale all'inizio ed alla fine dell'anno delle singole contabilità autonome.

I dati complessivi della Gestione speciale vengono confrontati con quelli del consuntivo 2013.

CONSUNTIVO 2014
SINTESI DELLA SITUAZIONE ECONOMICA E PATRIMONIALE
(in milioni di euro)

Descrizione	ENPAS	INADDEL	ENDEP	CPDEL	CPI	CPUG	CPS	CTPS	Credito	ex ENAM	EX INPDAP CONSUNTIVO 2014	EX INPDAP CONSUNTIVO 2013	VARIAZIONI
AVANZO / DISAVANZO PATRIMONIALE NETTO ALL'INIZIO DELL'ESERCIZIO													
Avanzo/Disavanzo	2.435	5.180	41	-43.766	127	110	20.332	-15.992	8.109	106	-23.317	-17.394	-5.923
VALORE DELLA PRODUZIONE													
PROVENTI E CORRISPETTIVI PER LA PRODUZIONE DELLE PRESTAZIONI E/O SERVIZI													
Aliquote contributive a carico dei datori di lavoro e/o degli iscritti	4.137	1.851	9	12.626	220	58	3.255	32.568	411	0	55.134	55.282	-148
Quote di partecipazione degli iscritti all'onere di specifiche gestioni	122	3	...	99	1	...	66	105	...	40	437	406	32
Poste correttive e compensative di entrate correnti	-1	-2	-1	-1	...	0	-6	-15	9
Totale proventi e corrispettivi per la produzione delle prestazioni e/o servizi	4.258	1.853	10	12.723	221	58	3.320	32.672	410	40	55.566	55.673	-107
ALTRI RICAVI E PROVENTI													
Trasferimenti da parte di altri Enti e dello Stato	35	1	0	45	...	0	14	2	0	0	97	90	7
Entrate derivanti dalla vendita di beni e dalla prestazione di servizi	0	0	0	0	0	0	0	0	17	...	17	17	...
Entrate non classificabili in altre voci	3	2	...	7	1	4	17	...	34	53	-18
Poste correttive e compensative di entrate correnti per altri ricavi e proventi	0	0	0	0	0	0	0	0
Valori di copertura di periodi assicurativi	0	0	0	2.461	11	2	76	1.441	0	0	3.991	646	3.346
Copertura del mancato gettito contributivo derivante dall'abrogazione dell'art. 1, co. 10, L. 247/2007 (incremento dello 0,09% dell'aliquota contributiva), disposta dall'art. 1, co. 39, L. 220/2010	0	0	0	34	...	1	9	49	0	0	93	93	0
Rimborso dalla GIAS a copertura del disavanzo economico della Gestione dei trattamenti pensionistici ai dipendenti dello Stato L. n. 183/2011	0	0	0	0	0	0	0	0	0	0	0	339	-339
Totale altri ricavi e proventi	38	3	...	2.548	12	3	99	1.496	34	...	4.233	1.237	2.995
TOTALE VALORE DELLA PRODUZIONE (A)	4.296	1.856	10	15.271	232	61	3.419	34.168	445	41	59.799	56.910	2.889
COSTO DELLA PRODUZIONE													
PRESTAZIONI ISTITUZIONALI													
Spese per prestazioni	-2.878	-1.041	-4	-20.052	-261	-56	-3.636	-33.643	-266	-20	-61.856	-62.121	265
Poste correttive e compensative di spese correnti	0	0	0	45	1	...	6	109	165	213	-48
Onere per la gestione delle strutture sociali	0	0	0	0	0	0	0	0	0	0	-16	-18	2
Totale prestazioni istituzionali	-2.878	-1.039	-4	-20.007	-260	-55	-3.630	-33.534	-282	-20	-61.706	-61.925	219
SPESE PER ACQUISTO BENI DI CONSUMO E SERVIZI													
Spese per acquisto di beni di consumo e di servizi	0	0	0	0	0	0	0	0	0
Totale Spese per acquisto di beni di consumo e di servizi	0	0	0	0	0	0	0	0	0
COSTI PER PERSONALE													
Prelievo dal fondo di garanzia cessazione stipendi	0	0	0	...	0	0	0	...
ACCANTONAMENTO FONDO RISCHI													
Assegnazione al fondo di garanzia a copertura dei rischi per l'erogazione di mutui a cooperative ed Enti e prestiti a iscritti alle gestioni delle prestazioni creditizie ed ex Enam	0	0	0	0	0	0	0	0	-16	...	-16	-17	...
Prelievo dal fondo di garanzia a copertura dei rischi per l'erogazione di mutui a cooperative ed Enti e prestiti a iscritti alle gestioni delle prestazioni creditizie ed ex Enam	0	0	0	0	0	0	0	0	57	0	57	11	46
Totale accantonamento fondo rischi	0	0	0	0	0	0	0	0	40	...	40	-6	46
ONERI DIVERSI DI GESTIONE													
Trasferimenti passivi	-29	-6	...	-65	-41	-49	0	0	-189	-156	-34
Spese non classificabili in altre voci	-1	-1	-2	-51	...	-55	-39	-16
Poste correttive e compensative di spese correnti	0	...	0	0	0	0	0	1	1	...
Spese di amministrazione	-61	-22	-1	-201	-4	-1	-30	-381	-48	-11	-761	-518	-243
Oneri per il trasferimento allo Stato delle economie derivanti da riduzione delle spese di amministrazione	-10	-3	...	-32	-1	...	-5	-61	-8	-2	-122	-71	-51
Valori di copertura periodi assicurativi trasferiti a fondi amministrati dall'Istituto	0	0	0	-254	-5	...	-27	-112	0	0	-399	-336	-63
Totale oneri diversi di gestione	-99	-31	-1	-553	-10	-2	-104	-605	-107	-13	-1.525	-1.119	-407
TOTALE COSTI DELLA PRODUZIONE (B)	-2.976	-1.070	-5	-20.560	-270	-57	-3.734	-34.139	-348	-33	-63.191	-63.050	-141
DIFFERENZA TRA VALORE E COSTI DELLA PRODUZIONE (A) + (B)	1.321	786	5	-5.289	-38	4	-315	29	97	8	-3.392	-6.140	2.748
PROVENTI E ONERI FINANZIARI													
ALTRI PROVENTI FINANZIARI													
Redditi e proventi patrimoniali	2	3	-1
Utili di gestione degli investimenti patrimoniali non unitari	0	0	0	3	0	0	1	0	255	0	260	272	-12
Canone d'uso netto immobili adibiti ad uffici	0	0	0	0	0	0	0	0	0	0	0	0	...
Totale altri proventi finanziari	3	2	...	256	...	262	275	-13
INTERESSI PASSIVI ED ALTRI ONERI FINANZIARI													
Oneri finanziari	-2	-1	0	-3	-1	-18	-24	-36	12
Perdite degli investimenti patrimoniali non unitari	-7	-10	...	0	-1	0	0	-1	0	...	-20	-15	-5
Totale interessi passivi ed altri oneri finanziari	-9	-11	...	-3	-1	...	-1	-19	-44	-51	7
TOTALE PROVENTI E ONERI FINANZIARI (C)	-9	-10	...	1	-1	-18	256	...	218	224	-6
RETTIFICHE DI VALORE DI ATTIVITÀ FINANZIARIE													
SVALUTAZIONE ATTIVITÀ FINANZIARIA													
Inesigibilità di crediti	0	-62	0	0	...	0	-6	0	-68	-9	-60
RIVALUTAZIONE ATTIVITÀ FINANZIARIE													
Rettifiche immobilizzazioni finanziarie	0	0	0	0	0	0	62	0	0	0	62	0	62
TOTALE RETTIFICHE DI VALORE DI ATTIVITÀ FINANZIARIE (D)	0	-62	0	0	62	0	-6	0	-7	-9	2
PROVENTI E ONERI STRAORDINARI													
PROVENTI STRAORDINARI													
Plusvalore da alienazione immobili	...	0	0	0	0	0	0	0	0	0
Plusvalore titoli	0	0	0	0	0	0	0	0
Insistenze debiti diversi	0	...	0	0	0	0	0	0	3	0	3	17	-15
Eccedenza del fondo ammortamento immobili	...	0	0	...	0	0	0	0	0	0
Rettifiche di spese di amministrazione relative ad anni precedenti	0	0	0	0	0	0	0	0	0	0	0	124	-124
Totale proventi straordinari	0	...	0	0	0	3	0	0	3	142	-139
ONERI STRAORDINARI													
Perdita sui valori mobiliari e immobiliari	0	0	0	...	0	0	-1	0	0	0	-1	-1	1
Rettifiche di spese di amministrazione relative ad anni precedenti	0	0	0	0	0	0	0	0	0	0	0	-124	124
Totale oneri straordinari	0	0	0	...	0	0	-1	0	0	0	-1	-125	124
SOPRAVVIVENZE ATTIVE INTERESSI PASSIVI													
Eliminazione residui passivi	0	0	0	0	0	0	0	0	11	2	12	3	9
SOPRAVVIVENZE PASSIVE INTERESSI ATTIVI													
Eliminazione residui attivi	0	...	0	0	0	0	-1	-1	...
TOTALE PROVENTI E ONERI STRAORDINARI (E)	0	...	0	0	-1	3	11	2	14	19	-5
RISULTATO D'ESERCIZIO PRIMA DELLE IMPOSTE (A)+(B)+(C)+(D)+(E)	1.312	776	5	-5.350	-39	4	-254	13	356	9	-3.168	-5.905	2.738
IMPOSTE DELL'ESERCIZIO	-2	-1	...	-7	-1	-13	-2	...	-26	-17	-9
RISULTATO D'ESERCIZIO:													
Avanzo/disavanzo economico	1.310	775	5	-5.357	-39	4	-255	0	354	8	-3.194	-5.923	2.729
AVANZO / DISAVANZO PATRIMONIALE NETTO ALLA FINE DELL'ESERCIZIO													
Contributo per ripiano disavanzi (art. 1, co.5, L.147/2013)	0	0	0	8.399	0	0	0	13.299	0	0	21.698	0	21.698
Avanzo/Disavanzo	3.745	5.955	46	-40.724	89	114	20.078	-2.693	8.464	115	-4.812	-23.317	18.504

VALORE DELLA PRODUZIONE

59.799 mln

Il valore della produzione, pari a 59.799 (56.910 mln nel 2013), risulta distribuito tra le contabilità autonome, nella misura indicata dalla tabella seguente che mette a confronto gli importi rilevati negli esercizi 2014 e 2013.

(in milioni di euro)

	2014	2013
ENPAS	4.296	4.395
INADEL	1.856	1.917
ENPDEP	10	9
CPDEL	15.271	13.308
CPI	232	227
CPUG	61	48
CPS	3.419	3.368
CTPS	34.168	33.102
Credito	445	492
ex ENAM	41	44
Totale	59.799	56.910

- Proventi e corrispettivi per la produzione delle prestazioni e/o servizi

Nell'ambito di tale posta si evidenziano le entrate contributive a carico dei datori di lavoro e degli iscritti (allegati B/1), che per l'anno 2014 ammontano a 55.134 mln (55.282 mln nel 2013).

Tra le principali voci sono ricompresi:

- contributi ordinari a fini pensionistici, pari a 37.893 mln (37.946 mln nel 2013);
- contributi aggiuntivi versati dalle amministrazioni statali, pari a 10.800 mln (10.600 mln nel 2013);
- contributi ordinari per indennità di buonuscita e indennità premio di servizio (TFS), pari a 4.242 mln (4.549 mln nel 2013);

- contributi ordinari per trattamento di fine rapporto (TFR), pari a 1.739 mln (1.692 mln nel 2013);
- contributi per le prestazioni creditizie e sociali, pari a 411 mln (435 mln nel 2013).

Al 31 dicembre 2014, il numero degli iscritti alle Casse pensionistiche è risultato pari a 3.225.629 unità, così suddivise:

- CPDEL	1.282.184
- CPI	33.672
- CPUG	4.058
- CPS	116.825
- CTPS	1.788.890

e quello degli assicurati per le altre prestazioni è così risultato:

- ENPAS	1.749.587
- INADEL	1.293.696
- ENPDEP	158.993
- Credito	3.253.970
- Ex ENAM	283.000

I dati degli iscritti non sono immediatamente confrontabili con quelli del precedente rendiconto in quanto, grazie al miglioramento della base dati, sono stati rilevati anche gli iscritti a tempo determinato.

Le quote di partecipazione degli iscritti sono state pari a 437 mln (406 mln nel 2013).

Sono analizzate negli allegati B/1 e attengono a:

- contributi per la prosecuzione volontaria per 7 mln (6 mln nel 2013);
- riserve, valori capitali e di riscatto a fini pensionistici per 231 mln (248 mln nel 2013);
- riserve, valori capitali e di riscatto per TFS e TFR per 125 mln (73 mln nel 2013);
- proventi per divieto di cumulo tra pensioni e retribuzioni per 2 mln (35 mln nel 2013);
- contributi a carico degli iscritti alla Gestione ex Enam per 40 mln (44 mln nel 2013);

- contributo di solidarietà di cui all'art. 1, comma 486, L. 147/2013 per 32 mln.

Le poste correttive e compensative di entrate correnti sono state rilevate in complessivi 6 mln (15 mln nel 2013) e riguardano, principalmente, i rimborsi per le varie tipologie di contributi (allegati B/2).

- Altri ricavi e proventi

Gli altri ricavi e proventi sono stati rilevati in 4.233 mln (1.237 mln nel 2013) e riguardano:

- trasferimenti dallo Stato e da altri Enti per 97 mln (90 mln nel 2013);
- le entrate derivanti dalla vendita di beni e prestazione di servizi pari a 17 mln (17 mln nel 2013);
- le entrate non classificate in altre voci per 34 mln (53 mln nel 2013) illustrate negli allegati B/3;
- i valori di copertura di periodi assicurativi per 3.991 mln (646 mln nel 2013), riconducibili all'attività di smaltimento delle giacenze in materia di riscatti e ricongiunzioni da altre gestioni dell'Istituto;
- i trasferimenti dalla GIAS per abolizione di aliquote contributive pari a 93 mln (93 mln nel 2013).

Nell'esercizio in esame, la voce "Rimborso dalla GIAS a copertura del disavanzo economico della CTPS" non è valorizzata (339 mln nel 2013), in quanto il disavanzo medesimo è interamente coperto dalla quota di "Apporto dello Stato per garantire il pagamento delle pensioni alla gestione CTPS (art. 2, co. 5, L. 183/2011)", indicata negli allegati B/4 della Gestione speciale e della Cassa, e compresa tra gli oneri a carico della GIAS.

COSTI DELLA PRODUZIONE

-63.191 mln

I costi della produzione, pari a 63.191 mln (63.050 mln nel 2013), risultano distribuiti tra le contabilità autonome, nella misura indicata

nella tabella seguente che mette a confronto gli importi rilevati nell'esercizio 2014 con quelli relativi al 2013.

(in milioni di euro)

	2014	2013
ENPAS	2.976	4.056
INADEL	1.070	1.533
ENPDEP	5	3
CPDEL	20.560	20.256
CPI	270	264
CPUG	57	53
CPS	3.734	3.625
CTPS	34.139	32.960
Credito	348	266
ex ENAM	33	34
Totale	63.191	63.050

- Prestazioni istituzionali

Nell'ambito di tale voce si evidenziano:

- le spese per prestazioni (allegati B/4), rilevate in complessivi 61.856 mln (62.121 mln nel 2013), riferite alle rate di pensione in pagamento, ai trattamenti di fine servizio (indennità di buonuscita e indennità premio di servizio) e di fine rapporto (TFR) e alle prestazioni creditizie, sociali e assistenziali. Il predetto importo non è comprensivo degli oneri posti a carico della GIAS da specifiche disposizioni di legge (7.553 mln);
- gli oneri per la gestione delle strutture sociali pari a 16 mln (18 mln nel 2013);
- le poste correttive e compensative di spese correnti a rettifica delle spese per prestazioni per 165 mln (213 mln nel 2013). Tali poste attengono essenzialmente al recupero delle prestazioni (allegati B/5).

Nella tabella che segue viene riportato, per singola contabilità autonoma, il dettaglio delle spese sopra indicate.

	Rate di pensione a carico della gestione	Indennità una tantum in luogo di pensione	TFS	TFR	Indennità di morte (ASV)	Prestazioni creditizie, sociali e assistenziali	Onere per la gestione delle strutture sociali	Poste correttive e compensative di spese correnti	Totale spese per prestazioni
ENPAS			2.663	215				-1	2.877
INADEL			964	77				-3	1.038
ENPDEP					4				4
CPDEL	20.052	...						-45	20.007
CPI	260							...	260
CPUG	55							...	55
CPS	3.636							-6	3.630
CTPS	33.636	7						-109	33.534
Credito						266	16	...	282
Ex ENAM						19		...	19
Ex INPDAP	57.639	8	3.627	292	4	285	16	-165	61.705

Il decreto 20 novembre 2014 del Ministro dell'economia e delle finanze e del Ministro del lavoro e delle politiche sociali ha fissato, dal 1° gennaio 2014, in via definitiva, nella misura del 1,1%, l'adeguamento a titolo di perequazione automatica per l'anno 2013. Nel 2014 il numero complessivo dei trattamenti pensionistici in pagamento a fine anno è aumentato di 26.224 unità con un incremento del trattamento annuo medio da € 22.680, a fine 2013, a € 24.052, a fine 2014.

Nei prospetti che seguono sono riportati, per contabilità autonoma, il numero delle pensioni esistenti alla fine degli anni 2014 e 2013, il numero e l'importo medio annuo delle pensioni in essere alla fine dell'anno 2014 (suddivise per tipologia di prestazione), il numero e l'importo medio annuo delle pensioni in pagamento a decorrere dal 2014 (suddivise per tipologia di prestazione).

Numero delle pensioni in essere alla fine degli anni 2014 e 2013

	Anno 2014	Anno 2013	Variazione
CPDEL	1.061.344	1.052.238	9.106
CPI	15.164	14.836	328
CPUG	2.934	2.875	59
CPS	69.118	67.199	1.919
CTPS	1.690.239	1.675.427	14.812
TOTALE	2.838.799	2.812.575	26.224

Numero delle pensioni in essere alla fine del 2014
e importo medio annuo (per tipologia di prestazione)

	Vecchiaia		Anzianità		Invalidità		Superstiti		Totale	
	numero	importo medio	numero	importo medio	numero	importo medio	numero	importo medio	numero	importo medio
CPDEL	140.422	21.286	604.373	21.604	68.997	18.667	247.552	11.949	1.061.344	19.119
CPI	3.102	19.047	10.184	17.955	990	18.139	888	8.150	15.164	17.616
CPUG	718	23.676	1.031	22.884	110	19.559	1.075	12.368	2.934	19.100
CPS	9.152	73.812	36.895	65.165	2.503	52.333	20.568	23.984	69.118	53.591
CTPS	241.624	35.839	897.547	27.497	164.933	29.673	386.135	14.827	1.690.239	26.007
TOTALE	395.018	31.391	1.550.030	26.030	237.533	26.662	656.218	14.015	2.838.799	24.052

Numero delle pensioni poste in pagamento nel 2014
e importo medio annuo

	Numero	Importo medio annuo
CPDEL	37.832	21.577
CPI	553	23.814
CPUG	148	22.454
CPS	3.536	62.391
CTPS	60.264	28.363
TOTALE	102.333	26.997

**Numero delle pensioni poste in pagamento nel 2014
e importo medio annuo (per tipologia di prestazione)**

	Vecchiaia		Anzianità		Invalidità		Superstiti		Totale	
	numero	importo medio	numero	importo medio	numero	importo medio	numero	importo medio	numero	importo medio
CPDEL	4.202	22.338	15.949	29.835	2.184	25.783	15.497	12.278	37.832	21.577
CPI	59	19.545	406	26.782	22	22.300	66	9.876	553	23.814
CPUG	27	26.727	56	30.945	3	19.667	62	13.060	148	22.454
CPS	1.66	64.864	1.950	82.328	160	77.332	1.260	29.314	3.536	62.391
CTPS	9.707	29.769	25.412	39.437	3.523	29.860	21.622	14.472	60.264	28.363
TOTALE	14.161	27.927	43.773	37.721	5.892	29.605	38.507	14.065	102.333	26.997

- Accantonamento al Fondo rischi

Comprende l'assegnazione al fondo di garanzia a copertura dei rischi per l'erogazione di mutui a cooperative ed Enti e prestiti a iscritti alle gestioni delle prestazioni creditizie ed ex ENAM per 16 mln (17 mln nel 2013) ed il prelievo dal medesimo Fondo di 57 mln (11 mln nel 2013).

- Oneri diversi di gestione

Tra gli oneri diversi di gestione sono compresi:

- i trasferimenti passivi per 189 mln (156 mln nel 2013), illustrati negli allegati B/6;
- le spese non classificabili in altre voci per 55 mln (39 mln nel 2013);
- le poste correttive e compensative di spese correnti, pari a 1 mln.(1 mln nel 2013).
- le spese di amministrazione per 761 mln (518 mln nel 2013) che rappresentano la quota parte delle spese di amministrazione dell'INPS attribuite alla Gestione "ex INPDAP", in base ai criteri previsti dall'art. 57 del vigente Regolamento per l'amministrazione e la contabilità;
- gli oneri per il trasferimento allo Stato delle economie derivanti dalla riduzione delle spese di amministrazione per 122 mln (71 mln nel 2013);

- i valori di copertura di periodi assicurativi trasferiti a fondi amministrati dall'Istituto per 399 mln (336 mln nel 2013).

Nel prospetto che segue viene proposto un riepilogo per aggregati delle spese di amministrazione rilevate nell'anno 2014 per la Gestione speciale.

Aggregati	2014	2013
Spese per il personale (dirette e indirette)	592.288.102,12	338.814.907,38
Spese per servizi svolti da altri Enti (dirette)	15.782.415,87	25.089.651,09
Spese postali, telegrafiche e telefoniche	22.117.747,00	13.929.491,00
Illuminazione, forza motrice, riscaldamento, pulizia, vigilanza, manutenzione e adattamento stabili	49.678.308,00	37.627.209,00
Spese per accertamenti sanitari	0,00	13.874,00
Spese legali	906.104,16	1.726.661,05
Spese per servizi informatici (comprese quote ammortamento)	70.549.962,00	76.338.389,00
Altre spese	55.281.490,13	38.596.431,26
Totale	806.604.129,28	532.136.613,78
meno recuperi	42.379.720,00	14.138.458,00
meno residui passivi insussistenti	2.843.264,15	42.199,96
più eliminazione residui attivi	0,00	9.536,17
Totale netto	761.381.145,13	517.965.491,99

- PROVENTI ED ONERI FINANZIARI

218 mln

Tra gli altri proventi finanziari, si evidenziano i redditi e proventi patrimoniali per interessi attivi, pari a 2 mln (3 mln nel 2013), e gli utili della gestione degli investimenti patrimoniali non unitari, pari a 260 mln (272 mln nel 2013).

Tra gli oneri finanziari, sono presenti interessi passivi su prestazioni arretrate per 24 mln (36 mln nel 2013) e perdite degli investimenti patrimoniali non unitari per 20 mln (15 mln nel 2013).

- RETTIFICHE DI VALORE DI ATTIVITÀ FINANZIARIE -7 mln

Sono presenti crediti inesigibili (all. B/7), pari a 68 mln (9 mln nel 2013), nella voce "svalutazione attività finanziarie" e rettifiche di immobilizzazioni finanziarie per 62 mln nella voce "rivalutazione attività finanziarie".

I due importi attengono essenzialmente a un'operazione di adeguamento dei valori contabili alle risultanze amministrative in materia dei mutui a enti e cooperative, dovute ad uno scostamento tra i sistemi informativi contabili e amministrativi, risalente a periodo anteriore al 31 dicembre 2011.

La suddetta operazione (approvata dal CIV con deliberazione n. 10 del 7 luglio 2015) ha comportato il riaccertamento, per euro 61.632.886,79, della consistenza dei mutui ad enti e cooperative patrimoniale per la CPS e la contestuale eliminazione, di pari importo, della consistenza della corrispondente voce del bilancio della CPDEL.

- PROVENTI E ONERI STRAORDINARI 14 mln

Tale voce comprende:

- l'insussistenza di debiti diversi per 3 mln (17 mln nel 2013);
- la perdita sui valori mobiliari e immobiliari per 1 mln (1 mln nel 2013);
- l'eliminazione residui passivi per 12 mln (3 mln nel 2013);
- l'eliminazione residui attivi per 1 mln (1 mln nel 2013).

- IMPOSTE DELL'ESERCIZIO -26 mln

Gli oneri tributari a carico della gestione, quasi interamente riferibili al versamento dell'IRAP, sono stati pari a 26 mln (17 mln nel 2013).

- RISULTATO DI ESERCIZIO

Il disavanzo economico dell'esercizio 2014 è stato di 3.194 mln.

Nel prospetto della pagina seguente sono evidenziate, sinteticamente, le componenti patrimoniali della Gestione speciale all'inizio e alla fine dell'esercizio 2014.

(in mln di euro)

	STATO PATRIMONIALE		VARIAZIONI
	al 31 dicembre 2014	al 31 dicembre 2013	
ATTIVO			
IMMOBILIZZAZIONI			
IMMOBILIZZAZIONI MATERIALI	1.109	1.138	-29
Terreni e fabbricati	1.109	1.138	-29
IMMOBILIZZAZIONI FINANZIARIE	9.559	9.632	-73
Partecipazioni in altri enti	2	2	0
Crediti verso altri	8.686	8.670	16
Altri titoli	855	944	-89
Crediti finanziari diversi	15	16	-1
Impieghi d'oro
TOTALE IMMOBILIZZAZIONI	10.668	10.770	-102
ATTIVO CIRCOLANTE			
RESIDUI ATTIVI	227	193	34
Crediti verso iscritti, soci e terzi	120	120	0
Crediti verso lo Stato e altri soggetti pubblici	54	54	0
Crediti verso altri	53	19	34
DISPONIBILITA' LIQUIDE	29.545	27.485	2.060
Credito in c/c verso l'Inps	29.545	27.485	2.060
TOTALE ATTIVO CIRCOLANTE	29.772	27.678	2.094
RATEI E RISCONTI			
Ratei attivi	2.306	2.311	-5
TOTALE RATEI E RISCONTI	2.306	2.311	-5
TOTALE ATTIVO	42.746	40.759	1.987
PASSIVO			
PATRIMONIO NETTO			
Contributo per ripiano disavanzi (art.1, co.5, L.147/2013)	21.698	0	21.698
Disavanzi economici esercizi precedenti	-23.317	-17.394	-5.923
Disavanzi economici di esercizio	-3.194	-5.923	2.729
TOTALE PATRIMONIO NETTO	-4.812	-23.317	18.504
FONDO RISCHI E ONERI			
Altri rischi e oneri futuri	1.025	1.066	-41
TOTALE FONDO RISCHI E ONERI	1.025	1.066	-41
DEBITI			
Debito verso fornitori
Debiti verso istituti di previdenza per trasferimenti passivi	3	4	-1
Debiti verso iscritti, soci e terzi per prestazioni dovute	170	152	18
Debiti verso lo Stato e soggetti pubblici	91	21.775	-21.684
Debiti diversi	46.246	41.012	5.234
TOTALE DEBITI	46.510	62.943	-16.433
RATEI E RISCONTI			
Ratei passivi	23	67	-44
TOTALE RATEI E RISCONTI	23	67	-44
TOTALE PASSIVO	42.746	40.759	1.986

Tra le voci dell'attivo patrimoniale al 31 dicembre 2014, si evidenziano:

- le immobilizzazioni materiali, pari a 1.109 mln (1.138 mln a fine 2013);
- le immobilizzazioni finanziarie, pari a 9.559 mln (9.632 mln a inizio esercizio) che comprendono partecipazioni in titoli azionari per 2 mln, crediti verso altri soggetti (per mutui e prestiti) per 8.686 mln, altri titoli (titoli emessi e garantiti dallo Stato e fondi immobiliari) per 855 mln e crediti finanziari diversi per 15 mln;
- i residui attivi pari a 227 mln (193 mln a fine 2013) che comprendono i crediti verso gli iscritti pari a 120 mln, i crediti verso lo Stato e altri soggetti pubblici per 54 mln, i crediti verso altri per 53 mln (19 mln a inizio anno);
- le disponibilità liquide dovute al credito in c/c verso la gestione per la produzione dei servizi a 29.545 mln;
- i ratei attivi per contributi di competenza dell'anno, per 2.306 mln (2.311 mln a fine 2013).

Nel passivo si evidenziano:


- l'importo di cui all'art. 1, co. 5, l. 147/2013 ("contributo per ripiano disavanzi"), pari a 21.698 mln;
- i disavanzi economici di esercizi precedenti pari a 23.317 mln;
- il Fondo di garanzia a copertura dei rischi connessi con l'erogazione dei prestiti e mutui e il Fondo accantonamenti vari, pari a 1.025 mln (1.066 a inizio esercizio);
- i debiti verso istituti di previdenza per trasferimenti passivi, pari a 3 mln;
- i debiti verso iscritti, soci e terzi per prestazioni dovute, pari a 170 mln (152 mln a inizio esercizio);
- i debiti verso lo Stato e altri soggetti pubblici, pari a 91 mln (21.775 a inizio anno), ridotti, ai sensi del sopra richiamato art. 1, co. 5, L. 147/2013, dell'importo di 21.698 mln relativo alle anticipazioni di cui all'art. 35, co. 3, L. 448/98;
- i debiti diversi, pari a 46.246 mln (41.012 mln a inizio esercizio), che comprendono il debito verso la gestione per la regolazione dei

rapporti debitori verso lo Stato per anticipazioni sul fabbisogno finanziario:

- i ratei passivi per rate di pensione stimate pari a 23 mln (67 mln a fine 2013).

Il deficit patrimoniale netto al 31 dicembre 2014 della "Gestione speciale di previdenza dei dipendenti dell'amministrazione pubblica, già iscritti al soppresso INPDAP" risulta pari a 4.812 mln.

Il Direttore centrale bilanci
e servizi fiscali



Il Direttore generale



GESTIONE SPECIALE DI PREVIDENZA DEI DIPENDENTI
DELL'AMMINISTRAZIONE PUBBLICA, GIA' ISCRITTI AL SOPPRESSO INPDAP
RENDICONTO

Allegato A

GESTIONE SPECIALE DI PREVIDENZA DEI DIPENDENTI DELL'AMMINISTRAZIONE PUBBLICA, GIÀ ISCRITTI AL SOPPRESSO INPDAP
(ART. 21, COMMA 1, DEL DECRETO-LEGGE 6 DICEMBRE 2011, N. 201, CONVERTITO DALLA LEGGE 22 DICEMBRE 2011, N. 214)
SITUAZIONE PATRIMONIALE AL 31 DICEMBRE 2014

ATTIVO				
	Denominazione conto	Consistenza al 31/12/2014	Consistenza al 1/1/2014	Variazioni
B	IMMOBILIZZAZIONI			
II	IMMOBILIZZAZIONI MATERIALI			
1	TERRENI E FABBRICATI	1.109.488.228,93	1.138.088.399,37	-28.600.170,44
	Immobili da reddito	1.158.487.118,71	1.097.635.431,38	60.851.687,33
	Immobili strumentali	461.837.668,16	522.895.765,86	-61.058.097,70
	Fondo ammortamento immobili	-604.385.909,83	-571.695.016,32	-32.690.893,51
	Quota di partecipazione all'acquisizione di immobili strumentali adibiti ad uffici	13.203.711,51	8.906.578,07	4.297.133,44
	Immobili destinati a strutture sociali	80.345.640,38	80.345.640,38	0,00
	Totale immobilizzazioni materiali	1.109.488.228,93	1.138.088.399,37	-28.600.170,44
III	IMMOBILIZZAZIONI FINANZIARIE			
1	PARTECIPAZIONI IN			
	altri enti	1.739.721,41	1.739.721,41	0,00
	Titoli azionari	1.739.721,41	1.739.721,41	0,00
2	CREDITI			
	Verso altri	8.686.467.229,21	8.670.350.373,52	16.116.855,69
	Mutui ipotecari al personale (art. 59, DPR 509/79)	183.180.281,51	194.298.875,17	-11.118.593,66
	Prestiti al personale (art. 59, DPR 509/79)	41.911.601,54	59.589.744,67	-17.678.143,13
	Mutui concessi agli iscritti (gestione Credito)	4.692.924.375,63	3.509.491.629,89	1.183.432.745,74
	Mutui ipotecari da concedere agli iscritti (gestione Credito)	100.118.928,77	1.118.759.030,17	-1.018.640.101,40
	Prestiti concessi agli iscritti (gestione Credito)	3.303.650.298,11	2.090.320.482,48	1.213.329.815,63
	Prestiti concessi agli iscritti da perfezionare (gestione Credito)	35.689.765,61	1.331.566.081,15	-1.295.876.315,54
	Prestiti concessi agli iscritti (ex ENAM)	562.663,22	443.444,11	119.219,11
	Mutui a cooperative edilizie, enti locali e altri enti (CPDEL)	265.100.659,08	355.052.215,58	-89.951.556,50
	Mutui a cooperative edilizie, enti locali e altri enti (CPS)	56.304.321,48	3.231.123,93	53.073.197,55
	Mutui a cooperative edilizie, enti locali e altri enti (CPI)	19.950,90	593.363,01	-573.412,11
	Mutui a cooperative di iscritti (gestione Credito)	7.004.383,36	7.004.383,36	0,00
3	ALTRI TITOLI			
	Titoli emessi o garantiti dallo Stato o assimilati	855.485.457,58	944.461.112,58	-88.975.655,00
	Fondi immobiliari	42.015.083,00	129.138.295,00	-87.123.212,00
	4 CREDITI FINANZIARI DIVERSI			
	Crediti diversi	15.456.267,51	15.884.764,34	-428.496,83
5	IMPIEGHI D'ORO			
	Lingotti d'oro	11.981,28	11.981,28	0,00
	Totale immobilizzazioni finanziarie	9.559.160.656,99	9.632.447.953,13	-73.287.296,14
	TOTALE IMMOBILIZZAZIONI	10.668.648.885,92	10.770.536.352,50	-101.887.466,58
C	ATTIVO CIRCOLANTE			
II	RESIDUI ATTIVI			
2	CREDITI VERSO ISCRITTI, SOCI E TERZI			
	Crediti per aliquote contributive a carico dei datori di lavoro e/o iscritti	119.861.785,43	120.190.558,76	-328.773,33
	Crediti per quote di partecipazione degli iscritti	7.382.114,14	7.378.908,13	3.206,01
	Crediti per poste correttive e compensative di spese correnti	1.344.136,64	1.332.317,87	11.818,77
	Crediti per entrate non classificabili in altre voci	21.872.042,98	21.899.769,80	-27.726,82
	Crediti per alienazione di immobili e diritti reali	10.095.867,14	10.170.547,20	-74.680,06
	Crediti per alienazione di immobili e diritti reali	79.167.624,53	79.409.015,76	-241.391,23
4	CREDITI VERSO LO STATO ED ALTRI SOGGETTI PUBBLICI			
	Crediti per trasferimenti da parte dello Stato	53.728.758,26	53.733.274,82	-4.516,56
	Crediti per trasferimenti da parte di altri enti del settore pubblico	52.961.908,11	52.961.908,11	0,00
	Crediti per trasferimenti da parte di altri enti del settore pubblico	766.850,15	771.366,71	-4.516,56
5	CREDITI VERSO ALTRI			
	Crediti per redditi e proventi patrimoniali	53.134.765,76	18.521.225,88	34.613.539,88
	Crediti per altre riscossioni	90.373,99	98.810,10	-8.436,11
	Totale residui attivi	53.044.391,77	18.422.415,78	34.621.975,99
IV	DISPONIBILITA' LIQUIDE			
3	DENARO E VALORI IN CASSA			
	Rapporti diretti di c/c con la gestione produzione e servizi	29.545.423.132,11	27.484.433.224,40	2.060.989.907,71
	Totale disponibilità liquide	29.545.423.132,11	27.484.433.224,40	2.060.989.907,71
	TOTALE ATTIVO CIRCOLANTE	29.772.148.441,56	27.676.878.283,86	2.095.270.157,70
D	RATEI E RISCONTI			
I	RATEI E RISCONTI			
1	RATEI ATTIVI			
	Ratei attivi	2.305.683.641,55	2.311.294.299,62	-5.610.658,07
	Totale ratei attivi	2.305.683.641,55	2.311.294.299,62	-5.610.658,07
	TOTALE RATEI E RISCONTI	2.305.683.641,55	2.311.294.299,62	-5.610.658,07
	TOTALE ATTIVO	42.746.480.969,03	40.758.708.935,98	1.987.772.033,05

Allegato A

GESTIONE SPECIALE DI PREVIDENZA DEI DIPENDENTI DELL'AMMINISTRAZIONE PUBBLICA, GIÀ ISCRITTI AL SOPPRESSO INPDAP
(ART. 21, COMMA 1, DEL DECRETO-LEGGE 6 DICEMBRE 2011, N. 201, CONVERTITO DALLA LEGGE 22 DICEMBRE 2011, N. 214)
SITUAZIONE PATRIMONIALE AL 31 DICEMBRE 2014

PASSIVO

	Denominazione conto	Consistenza al 31/12/2014	Consistenza al 1/1/2014	Variazioni
A	PATRIMONIO NETTO			
V	CONTRIBUTO PER RIPIANO DISAVANZI			
1	CONTRIBUTO PER RIPIANO DISAVANZI	21.698.340.216,00	0,00	21.698.340.216,00
	Contributo per ripiano disavanzi (art.1, co.5, L.147/2013)	21.698.340.216,00	0,00	21.698.340.216,00
	Totale avanzi (disavanzi) economici portati a nuovo	21.698.340.216,00	0,00	21.698.340.216,00
VIII	AVANZI (DISAVANZI) ECONOMICI PORTATI A NUOVO			
1	AVANZI (DISAVANZI) ECONOMICI ESERCIZI PRECEDENTI	-23.316.517.516,33	-17.393.753.496,76	-5.922.764.019,57
	Avanzi economici esercizi precedenti	0,00	0,00	0,00
	Disavanzi economici esercizi precedenti	-23.316.517.516,33	-17.393.753.496,76	-5.922.764.019,57
	Totale avanzi (disavanzi) economici portati a nuovo	-23.316.517.516,33	-17.393.753.496,76	-5.922.764.019,57
IX	AVANZO (DISAVANZO) ECONOMICO D'ESERCIZIO			
1	AVANZO (DISAVANZO) ECONOMICO D'ESERCIZIO	-3.193.983.125,97	-5.922.764.019,57	2.728.780.893,60
	Disavanzi economici d'esercizio	-3.193.983.125,97	-5.922.764.019,57	2.728.780.893,60
	Avanzi economici d'esercizio	0,00	0,00	0,00
	Totale avanzo (disavanzo) economico d'esercizio	-3.193.983.125,97	-5.922.764.019,57	2.728.780.893,60
	TOTALE PATRIMONIO NETTO	-4.812.160.426,30	-23.316.517.516,33	18.504.357.090,03
C	FONDI RISCHI E ONERI			
I	FONDO RISCHI E ONERI			
3	ALTRI RISCHI E ONERI FUTURI	1.024.899.525,54	1.065.612.651,48	-40.713.125,94
	Fondo accantonamenti vari	4.148.829,30	4.525.505,00	-376.675,70
	Fondo di garanzia a copertura dei rischi connessi con l'erogazione dei prestiti e mutui	1.020.750.696,24	1.061.087.146,48	-40.336.450,24
	Totale fondi rischi e oneri	1.024.899.525,54	1.065.612.651,48	-40.713.125,94
	TOTALE FONDI RISCHI E ONERI	1.024.899.525,54	1.065.612.651,48	-40.713.125,94
E	DEBITI			
I	DEBITI			
5	DEBITO VERSO FORNITORI	92.087,26	42.404,65	49.682,61
	Debiti per spese per l'acquisto di beni di consumo e di servizi	92.087,26	42.404,65	49.682,61
9	DEBITI VERSO ISTITUTI DI PREVIDENZA PER TRASFERIMENTI PASSIVI	3.279.939,98	3.505.316,70	-225.376,72
	Debiti verso Istituti di previdenza per trasferimenti passivi	3.279.939,98	3.505.316,70	-225.376,72
10	DEBITI VERSO ISCRITTI, SOCI E TERZI PER PRESTAZIONI DOVUTE	170.303.888,10	151.602.242,60	18.701.645,50
	Debiti per prestazioni istituzionali	170.303.888,10	151.602.242,60	18.701.645,50
11	DEBITI VERSO LO STATO E SOGGETTI PUBBLICI	91.015.322,31	21.775.366.897,72	-21.684.351.575,41
	Debiti per trasferimenti passivi allo Stato e ad altri soggetti pubblici	90.986.220,20	76.928.581,64	14.057.638,56
	Debiti per rimborsi	29.102,11	98.100,08	-68.997,97
	Debito v/Stato anticipazioni (art. 35, co. 3, L. 448/98)	0,00	21.698.340.216,00	-21.698.340.216,00
12	DEBITI DIVERSI	46.246.403.632,14	41.012.326.939,16	5.234.076.692,98
	Debiti per oneri finanziari	8.980.654,61	8.980.654,61	0,00
	Debiti per poste correttive e compensative di entrate correnti	93.965,62	225.562,06	-131.596,44
	Debiti per spese non classificabili in altre voci	790.796,59	328.644,43	462.152,16
	Debiti per concessione di crediti e anticipazioni	348.974.080,51	392.569.525,57	-43.595.445,06
	Debiti per il versamento dei contributi a carico dello Stato (in qualità di datore di lavoro) per il finanziamento della previdenza complementare (art. 74, L. 388/2000)	3.978.517,57	4.549.806,04	-571.288,47
	Depositi cauzionali	72.100,42	70.897,67	1.202,75
	Debiti diversi	72.346.463,73	81.442.495,00	-9.096.031,27
	Rapporti diretti di c/c con la gestione produzione e servizi	25.645.463.147,60	26.915.276.906,78	-1.269.813.759,18
	Debito verso la gestione per la regolazione dei rapporti debitori verso lo Stato per anticipazioni sul fabbisogno finanziario	20.165.703.905,49	13.608.882.447,00	6.556.821.458,49
	Totale debiti	46.511.094.869,79	62.942.843.800,83	-16.431.748.931,04
	TOTALE DEBITI	46.511.094.869,79	62.942.843.800,83	-16.431.748.931,04
F	RATEI E RISCONTI			
I	RATEI E RISCONTI			
1	RATEI PASSIVI	22.647.000,00	66.770.000,00	-44.123.000,00
	Ratei passivi	22.647.000,00	66.770.000,00	-44.123.000,00
	Totale ratei passivi	22.647.000,00	66.770.000,00	-44.123.000,00
	TOTALE RATEI E RISCONTI	22.647.000,00	66.770.000,00	-44.123.000,00
	TOTALE PASSIVO	42.746.480.969,03	40.758.708.935,98	1.987.772.033,05

I SINDACI

DANIELA CARLÀ
GIORGIO DANIELI - BENITO DI TROIA
DANILO GIOVANNI FESTA - ANTONINO GALLONI
MARIANO MARTONE - ROBERTO NICOLÒ

IL PRESIDENTE

TITO MICHELE BOERI

Allegato B

GESTIONE SPECIALE DI PREVIDENZA DEI DIPENDENTI DELL'AMMINISTRAZIONE PUBBLICA, GIA' ISCRITTI AL SOPPRESSO INPDAP
 CONTO ECONOMICO
 CONSUNTIVO 2014

		Consuntivo 2014	Consuntivo 2013	Variazioni
A	VALORE DELLA PRODUZIONE			
A.01	PROVENTI E CORRISPETTIVI PER LA PRODUZIONE DELLE PRESTAZIONI E/O SERVIZI			
	ENTRATE ACCERTATE NELL'ESERCIZIO			
	Aliquote contributive a carico dei datori di lavoro e/o degli iscritti (all. B/1)	55.139.946.749,38	55.546.920.849,17	-406.974.099,79
	Quote di partecipazione degli iscritti all'onere di specifiche gestioni (all. B/1)	437.301.062,67	405.563.514,17	31.737.548,50
	Poste correttive e compensative di entrate correnti (all. B/2)	-5.652.868,76	-15.048.213,83	9.395.345,07
	RETTIFICA DELLE ENTRATE ACCERTATE NELL'ESERCIZIO CON I MOVIMENTI DEI RATEI E DEI RISCONTI			
	Contributi a carico dei datori di lavoro e/o degli iscritti (storno ratei attivi iniziali)	-2.311.294.299,62	-2.576.119.163,64	264.824.864,02
	Contributi a carico dei datori di lavoro e/o degli iscritti (ratei attivi finali)	2.305.683.641,55	2.311.294.299,62	-5.610.658,07
	Totale proventi e corrispettivi per la produzione delle prestazioni e/o servizi	55.565.984.285,22	55.672.611.285,49	-106.627.000,27
A.05	ALTRI RICAVI E PROVENTI			
	ENTRATE ACCERTATE NELL'ESERCIZIO			
	Trasferimenti dallo Stato	102.046,24	135.101,70	-33.055,46
	Trasferimenti da altri Enti	97.170.482,00	90.018.201,98	7.152.280,02
	Entrate derivanti dalla vendita di beni e dalla prestazione di servizi	17.405.573,69	17.454.038,93	-48.465,24
	Entrate non classificabili in altre voci (all. B/3)	34.309.327,20	52.501.850,16	-18.192.522,96
	Poste correttive e compensative di entrate correnti per altri ricavi e proventi	-151.006,29	-100.586,66	-50.419,63
	Valori di copertura di periodi assicurativi	3.991.421.045,58	645.582.881,34	3.345.838.164,24
	Copertura del mancato gettito contributivo derivante dall'abrogazione dell'art. 1, co. 10, L. 247/2007 (incremento dello 0,09% dell'aliquota contributiva), disposta dall'art. 1, co. 39, L. 220/2010	92.528.000,00	92.528.000,00	0,00
	Rimborso dalla GIAS a copertura del disavanzo economico della Gestione dei trattamenti pensionistici ai dipendenti dello Stato (art. 2, co. 5, L. 183/2011)	0,00	339.320.463,30	-339.320.463,30
	Totale altri ricavi e proventi	4.232.785.468,42	1.237.439.950,75	2.995.345.517,67
	TOTALE VALORE DELLA PRODUZIONE (A)	59.798.769.753,64	56.910.051.236,24	2.888.718.517,40
B	COSTO DELLA PRODUZIONE			
B.06	COSTI PER ACQUISTO MATERIE PRIME, SUSSIDIARIE, CONSUMO E MERCI			
B.06.a	PRESTAZIONI ISTITUZIONALI			
	SPESE IMPEGNATE NELL'ESERCIZIO			
	Spese per prestazioni (all. B/4)	-61.899.867.128,90	-62.149.343.314,38	249.476.185,48
	Poste correttive e compensative di spese correnti (all. B/5)	165.235.991,13	212.826.529,21	-47.590.538,08
	Onere per la gestione delle strutture sociali	-15.781.250,34	-17.642.710,90	1.861.460,56
	RETTIFICA DELLE SPESE IMPEGNATE NELL'ESERCIZIO CON I MOVIMENTI DEI RATEI, DEI RISCONTI E DELLE RIMANENZE			
	Spese per prestazioni istituzionali (ratei passivi iniziali)	66.770.000,00	95.612.000,00	-28.842.000,00
	Spese per prestazioni istituzionali (ratei passivi finali)	-22.647.000,00	-66.770.000,00	44.123.000,00
	Totale delle prestazioni istituzionali	-61.706.289.388,11	-61.925.317.496,07	219.028.107,96
B.06.B	SPESE PER ACQUISTO BENI DI CONSUMO E SERVIZI			
	SPESE IMPEGNATE NELL'ESERCIZIO			
	Spese per acquisto di beni di consumo e di servizi	-132.883,53	-410.731,09	277.847,56
	Totale delle spese per acquisto di beni di consumo e di servizi	-132.883,53	-410.731,09	277.847,56
B.09	COSTI PER PERSONALE			
	PRELIEVI DA FONDI E ACCANTONAMENTI VARI			
	Prelievo dal fondo di garanzia cessione stipendi	376.675,70	0,00	376.675,70
	Totale costi per personale	376.675,70	0,00	376.675,70
B.12	ACCANTONAMENTO FONDO RISCHI			
	ASSEGNAZIONI A FONDI E ACCANTONAMENTI VARI			
	Assegnazione al fondo di garanzia a copertura dei rischi per l'erogazione di mutui a cooperative ed Enti e prestiti a iscritti alle gestioni delle prestazioni creditizie ed ex Enam	-16.450.215,07	-16.836.434,38	386.219,31
	PRELIEVI DA FONDI E ACCANTONAMENTI VARI			
	Prelievo dal fondo di garanzia a copertura dei rischi per l'erogazione di mutui a cooperative ed Enti e prestiti a iscritti alle gestioni delle prestazioni creditizie ed ex Enam	56.786.665,31	11.132.782,73	45.653.882,58
	Totale accantonamento fondo rischi	40.336.450,24	-5.703.651,65	46.040.101,89
B.14	ONERI DIVERSI DI GESTIONE			
	SPESE IMPEGNATE NELL'ESERCIZIO			
	Trasferimenti passivi (all. B/6)	-189.437.767,00	-155.598.194,60	-33.839.572,40
	Spese non classificabili in altre voci	-55.034.968,44	-38.989.920,41	-16.045.048,03
	Poste correttive e compensative di spese correnti	1.452.373,20	1.336.095,31	116.277,89
	Oneri per canone d'uso di immobili strumentali di proprietà	0,00	0,00	0,00
	Spese di amministrazione	-761.381.145,13	-517.965.491,99	-243.415.653,14
	Oneri per il trasferimento allo Stato delle economie derivanti da riduzione delle spese di amministrazione	-121.928.829,13	-70.970.649,05	-50.958.180,08
	Valori di copertura periodi assicurativi trasferiti a fondi amministrati dall'Istituto	-399.136.508,06	-336.422.044,05	-62.714.464,01
	Totale oneri diversi di gestione	-1.525.466.844,56	-1.118.610.204,79	-406.856.639,77
	TOTALE COSTI DELLA PRODUZIONE (B)	-63.191.175.990,26	-63.050.042.083,60	-141.133.906,66
	DIFFERENZA TRA VALORE E COSTI DELLA PRODUZIONE (A) + (B)	-3.392.406.236,62	-6.139.990.847,36	2.747.584.610,74

Allegato B

GESTIONE SPECIALE DI PREVIDENZA DEI DIPENDENTI DELL'AMMINISTRAZIONE PUBBLICA, GIA' ISCRITTI AL SOPPRESSO INPDAP
 CONTO ECONOMICO
 CONSUNTIVO 2014

C	PROVENTI E ONERI FINANZIARI			
C.16	ALTRI PROVENTI FINANZIARI			
	ENTRATE ACCERTATE NELL'ESERCIZIO			
	Redditi e proventi patrimoniali	1.555.218,90	2.672.950,27	-1.117.731,37
	Utili di gestione degli investimenti patrimoniali non unitari	260.002.618,32	271.977.869,23	-11.975.250,91
	Canone d'uso netto immobili adibiti ad uffici	0,00	254.501,74	-254.501,74
	Totale altri proventi finanziari	261.557.837,22	274.905.321,24	-13.347.484,02
C.17	INTERESSI PASSIVI ED ALTRI ONERI FINANZIARI			
	SPESE IMPEGNATE NELL'ESERCIZIO			
	Oneri finanziari	-24.063.886,71	-35.963.139,81	11.899.253,10
	Interessi passivi sulle prestazioni arretrate	-24.032.075,31	-35.869.612,32	11.837.537,01
	Interessi passivi diversi	-31.811,40	-93.527,49	61.716,09
	Perdite degli investimenti patrimoniali non unitari	-19.781.110,38	-14.762.347,40	-5.018.762,98
	Totale interessi passivi ed altri oneri finanziari	-43.844.997,09	-50.725.487,21	6.880.490,12
	TOTALE PROVENTI E ONERI FINANZIARI (C)	217.712.840,13	224.179.834,03	-6.466.993,90
D	RETTIFICHE DI VALORE DI ATTIVITÀ FINANZIARIE			
D.19	SVALUTAZIONI DI ATTIVITÀ FINANZIARIA			
	Inesigibilità di crediti (all. B/7)	-68.383.595,47	-8.589.933,37	-59.793.662,10
	Rifusione alla gestione per la produzione dei servizi dell'onere per svalutazione crediti bancari e finanziari	0,00	0,00	0,00
	Totale svalutazioni di attività finanziaria	-68.383.595,47	-8.589.933,37	-59.793.662,10
D.18	RIVALUTAZIONE DI ATTIVITÀ FINANZIARIE			
	Rettifiche di immobilizzazioni finanziarie	61.632.866,79	0,00	61.632.866,79
	Totale rivalutazione di attività finanziaria	61.632.866,79	0,00	61.632.866,79
	TOTALE RETTIFICHE DI VALORE DI ATTIVITÀ FINANZIARIE (D)	-6.750.728,68	-8.589.933,37	1.839.204,69
E	PROVENTI E ONERI STRAORDINARI			
E.20	PROVENTI STRAORDINARI			
	PROVENTI STRAORDINARI DELL'ESERCIZIO			
	Plusvalore da alienazione immobili	51.444,57	420.195,57	-368.751,00
	Plusvalore titoli	268.702,00	0,00	268.702,00
	Insussistenze debiti diversi	2.693.143,32	17.254.615,07	-14.561.471,75
	Eccedenza del fondo ammortamento immobili	28.897,45	486.974,01	-458.076,56
	Rettifiche di spese di amministrazione relative ad anni precedenti	0,00	123.639.879,01	-123.639.879,01
	Totale proventi straordinari	3.042.187,34	141.801.663,66	-138.759.476,32
E.21	ONERI STRAORDINARI			
	ONERI STRAORDINARI DELL'ESERCIZIO			
	Perdita sui valori mobiliari e immobiliari	-713.804,24	-1.457.511,00	743.706,76
	Rettifiche di spese di amministrazione relative ad anni precedenti	0,00	-123.639.879,01	123.639.879,01
	Totale oneri straordinari	-713.804,24	-125.097.390,01	124.383.585,77
E.22	SOPRAVVIVENENZE ATTIVE INTERESSI PASSIVI			
	Eliminazione residui passivi	12.266.517,30	3.356.730,96	8.909.786,34
	Totale sopravvenienze passive	12.266.517,30	3.356.730,96	8.909.786,34
E.23	SOPRAVVIVENENZE PASSIVE INTERESSI ATTIVI			
	Eliminazione residui attivi	-692.264,66	-951.090,73	258.826,07
	Totale sopravvenienze passive	-692.264,66	-951.090,73	258.826,07
	TOTALE PROVENTI E ONERI STRAORDINARI (E)	13.902.635,74	19.109.913,88	-5.207.278,14
	RISULTATO PRIMA DELLE IMPOSTE (A) + (B) + (C) + (D) + (E)	-3.167.541.489,43	-5.905.291.032,82	2.737.749.543,39
	IMPOSTE DELL'ESERCIZIO			
	Oneri tributari	-26.441.636,54	-17.472.986,75	-8.968.649,79
	Totale imposte dell'esercizio	-26.441.636,54	-17.472.986,75	-8.968.649,79
	RISULTATO D'ESERCIZIO			
	AVANZO/DISAVANZO ECONOMICO	-3.193.983.125,97	-5.922.764.019,57	2.728.780.893,60

Allegato B/1

GESTIONE SPECIALE DI PREVIDENZA DEI DIPENDENTI DELL'AMMINISTRAZIONE PUBBLICA, GIÀ ISCRITTI AL SOPPRESSO INPDAP
CONTRIBUTI A CARICO DEI DATORI DI LAVORO E/O DEGLI ISCRITTI E QUOTE DI PARTECIPAZIONE DEGLI ISCRITTI

DESCRIZIONE	CONSUNTIVO 2014				VARIAZIONI
	ACCERTATI nel 2014 (1)	meno: RATEO al 01/01/2014 (2)	più: RATEO al 31/12/2014 (3)	TOTALE DATO ECONOMICO (4)=(1)-(2)+(3)	
Contributi ordinari a fini pensionistici	37.896.710.342,53	2.092.942.910,36	2.089.000.000,00	37.892.767.432,17	37.945.520.894,11
Contributi aggiuntivi versati dalle amministrazioni statali (art. 2, L. 335/95)	10.800.000.000,00	0,00	0,00	10.800.000.000,00	10.600.000.000,00
Contributo di solidarietà su somme destinate alla previdenza complementare (art. 9-bis, D.L. 103/91, conv. con L. 166/91)	9.122.957,81	0,00	0,00	9.122.957,81	6.633.022,95
Contributi ordinari per TFS (indennità di buonuscita e indennità premio servizio)	4.242.252.342,26	194.638.178,39	194.233.527,00	4.241.847.690,87	4.548.760.947,75
Contributi ordinari per TFR	1.739.303.006,91	0,00	0,00	1.739.303.006,91	1.691.815.939,86
Contributi ordinari per l'assicurazione sociale vita	9.426.452,17	0,00	114,55	9.426.566,72	8.643.269,90
Contributi ordinari per le prestazioni creditizie e sociali	411.788.374,53	23.713.210,87	22.450.000,00	410.525.163,66	435.092.225,20
Recupero maggiori oneri contributivi per benefici contrattuali	31.343.273,17	0,00	0,00	31.343.273,17	45.629.685,38
TOTALE CONTRIBUTI A CARICO DEI DATORI DI LAVORO E/O DEGLI ISCRITTI	55.139.946.749,38	2.311.294.299,62	2.305.683.641,55	55.134.336.091,31	55.282.095.985,15
Contributi per la prosecuzione volontaria	6.788.195,09			6.788.195,09	5.848.172,15
Contributi volontari a carico degli iscritti all'assicurazione sociale vita, trattenuti su pensione	379.261,29			379.261,29	317.694,14
Contributi a carico degli iscritti alla gestione assistenza magistrato (ex Enam)	40.434.001,35			40.434.001,35	44.035.400,87
Riserve, valori capitali e di riscatto a fini pensionistici	230.891.205,45			230.891.205,45	247.509.516,20
Riserve, valori capitali e di riscatto per indennità di buonuscita, TFS e TFR	124.979.431,01			124.979.431,01	73.149.025,99
Proventi derivanti dal divieto di cumulo fra pensioni e redditi da lavoro (art. 44, L. 289/2002)	1.790.005,06			1.790.005,06	34.703.704,82
Proventi commessi con estensione del regime di totale cumulabilità pensione di anzianità con redditi da lavoro (art. 44, co. 2, L. 289/2002)	22.401,15			22.401,15	0,00
Proventi a sanatoria periodi di totale o parziale incumulabilità della pensione con i redditi da lavoro (art. 44, co. 3, L. 289/2002)	1.909,20			1.909,20	0,00
Contributo di solidarietà (art. 1, co. 486, L. 147/2013)	32.014.653,07			32.014.653,07	32.014.653,07
TOTALE QUOTE DI PARTECIPAZIONE DEGLI ISCRITTI	437.301.062,67	0,00	0,00	437.301.062,67	405.563.514,17
					31.737.548,50

Allegato B/2

GESTIONE SPECIALE DI PREVIDENZA DEI DIPENDENTI DELL'AMMINISTRAZIONE PUBBLICA, GIA' ISCRITTI AL SOPPRESSO INPDAP

POSTE CORRETTIVE E COMPENSATIVE DI ENTRATE CORRENTI

DESCRIZIONE	CONSUNTIVO 2014	CONSUNTIVO 2013	VARIAZIONI
Rimborso di contributi pensionistici	3.155.667,82	2.329.162,06	826.505,76
Rimborso di contributi per TFR e TFS	541.498,19	10.421.677,67	-9.880.179,48
Rimborso di contributi per assicurazione sociale vita	3.419,76	26.508,95	-23.089,19
Rimborso di contributi della gestione "Credito"	35.171,15	65.935,18	-30.764,03
Rimborso di contributi assistenziali (ex ENAM)	0,00	6.098,00	-6.098,00
Rimborso di riserve, valori capitali e di riscatto	1.917.111,84	2.198.831,97	-281.720,13
TOTALE	5.652.868,76	15.048.213,83	-9.395.345,07

Allegato B/3

GESTIONE SPECIALE DI PREVIDENZA DEI DIPENDENTI DELL'AMMINISTRAZIONE PUBBLICA, GIÀ ISCRITTI AL SOPPRESSO INPDAP

ENTRATE NON CLASSIFICABILI IN ALTRE VOCI

DESCRIZIONE	CONSUNTIVO 2014	CONSUNTIVO 2013	VARIAZIONI
Interessi di mora	14.193,95	359.471,81	-345.277,86
Recupero interessi su indennità di fine servizio (art. 13, L. 1139/57)	1.235.638,58	0,00	1.235.638,58
Interessi di dilazione e differimento	17.109,64	53.624,22	-36.514,58
Sanzioni civili e amministrative	1.954.331,21	1.739.546,23	214.784,98
Rivalsa per interessi passivi su prestazioni	1.213.993,84	2.202.460,04	-988.466,20
Contributi al Fondo di garanzia a copertura dei rischi connessi con l'erogazione dei mutui alle cooperative	0,00	2.485,06	-2.485,06
Contributi al Fondo di garanzia a copertura dei rischi connessi con l'erogazione dei prestiti	16.450.185,37	39.461.164,60	-23.010.979,23
Entrate varie	13.423.844,91	8.683.098,20	4.740.746,71
TOTALE	34.309.297,50	52.501.850,16	-18.192.552,66

Allegato B/4

GESTIONE SPECIALE DI PREVIDENZA DEI DIPENDENTI DELL'AMMINISTRAZIONE PUBBLICA, GIA' ISCRITTI AL SOPPRESSO INPDAP

SPESE PER PRESTAZIONI

DESCRIZIONE	CONSUNTIVO 2014				CONSUNTIVO 2013	VARIAZIONI
	IMPEGNATE nel 2014 (1)	meno: RATEO al 01/01/2014 (2)	più: RATEO al 31/12/2014 (3)	TOTALE DATO ECONOMICO (4)=(1)-(2)+(3)		
A) PRESTAZIONI PENSIONISTICHE						
Importo lordo delle rate di pensione a carico della Gestione	65.236.670,691,75	66.770.000,00	22.647.000,00	65.192.547,691,75	64.503.613.107,38	688.934.584,37
Quota parte di ciascuna mensilità (art. 2, co. 4, lett. a, L. 183/2011)	2.321.880.000,00			2.321.880.000,00	2.260.860.000,00	61.020.000,00
Apporto dello Stato per garantire il pagamento delle pensioni alla gestione CTPS (art. 2, co. 5, L. 183/2011)	5.104.474.695,86			5.104.474.695,86	5.683.350.056,16	-578.875.360,30
Miglioramenti delle pensioni del settore pubblico (art. 5, L. 544/88)	9.116.883,92			9.116.883,92	10.275.225,60	-1.158.341,68
Oneri prepensionamento per addetti a lavorazioni particolarmente faticose e pesanti (D. Lgs. 67/2011)	3.190.977,86			3.190.977,86	9.335.480,32	-2.122.497,20
Oneri prepensionamento per addetti a lavorazioni con impiego di amianto (L. 257/92)	7.212.983,12			7.212.983,12	9.335.480,32	-791.366,45
Benefici per i lavoratori non vedenti (art. 9, L. 113/85 e art. 2, L. 120/91)	5.016.756,74			5.016.756,74	3.015.975,26	2.000.781,48
Oneri per copertura figurativa per lavoratori sordomuti ed invalidi per qualsiasi causa con invalidità superiore al 74% (art. 80, co. 3, L. 388/2000)	77.715.917,71			77.715.917,71	91.708.769,10	-13.992.851,39
Lavoratori salvaguardati dalla riforma pensionistica (art. 22, co. 1, D.L. 95/2012, conv. con L. 135/2012)	109.753,65			109.753,65	0,00	109.753,65
Lavoratori salvaguardati dalla riforma pensionistica (art. 1, co. 231, L. 228/2012)	151.863,17			151.863,17	0,00	151.863,17
Lavoratori salvaguardati dalla riforma pensionistica (art. 11bis, D.L. 102/2013, conv. con L. 124/2013)	8.550.083,48			8.550.083,48	0,00	8.550.083,48
Lavoratori salvaguardati dalla riforma pensionistica (art. 11, D.L. 102/2013, conv. con L. 124/2013)	16.239,88			16.239,88	0,00	16.239,88
Maggiorazione della pensione agli ex combattenti (art. 6, L. 140/85 e art. 6, L. 544/88)	29.397,29			29.397,29	30.810,58	-1.413,29
Oneri per totalizzazione dei periodi assicurativi (D. Lgs. 42/2006)	12.036.975,25			12.036.975,25	8.031.883,22	4.005.092,03
Prestazione agiuntiva annua a favore dei titolari di pensioni al minimo (art. 70, co. 7, L. 388/2000)	351.388,27			351.388,27	413.295,23	-61.906,96
Prestazione agiuntiva a favore titolari di pensioni (art. 5, co. 1, D.L. 81/2007, conv. con L. 127/2007)	2.652.178,26			2.652.178,26	2.293.880,01	358.298,25
Onere derivante dall'applicazione della legge 206/2004 e della legge 266/2005 (benefici a favore delle vittime del terrorismo)	160.031,30			160.031,30	0,00	160.031,30
Oneri per interventi e misure agevolative per la costituzione di posizioni assicurative relative a periodi maturati in diversi regimi pensionistici (art. 1, co. 238, L. 228/2012)	539.000,00			539.000,00	349.000,00	190.000,00
Totale importi a carico della GIAS a detrarre	7.553.205.125,76			7.553.205.125,76	8.073.646.719,79	-520.441.594,03
Rate di pensione a carico della Gestione speciale	57.683.465.565,99	66.770.000,00	22.647.000,00	57.639.342.565,99	56.429.966.387,59	1.209.376.178,40
Indennità una tantum in luogo di pensione	7.586.887,29			7.586.887,29	9.386.609,08	-1.799.721,79
Totale PRESTAZIONI PENSIONISTICHE	57.691.052.453,28	66.770.000,00	22.647.000,00	57.646.929.453,28	56.439.352.996,67	1.207.576.456,61
B) TRATTAMENTI DI FINE SERVIZIO						
Indennità di buonuscita e indennità premio di servizio	3.627.370.678,93			3.627.370.678,93	5.171.756.833,28	-1.544.386.154,35
Trattamento di fine rapporto	291.946.183,81			291.946.183,81	307.791.127,74	-15.844.943,93
Totale TRATTAMENTI DI FINE SERVIZIO	3.919.316.862,74			3.919.316.862,74	5.479.547.961,02	-1.560.231.098,28
C) PRESTAZIONI CREDITIZIE E ASSISTENZIALI						
Indennità di morte a favore degli eredi di iscritti all'assicurazione sociale vita	3.699.969,24			3.699.969,24	2.983.112,11	716.857,13
Prestazioni creditizi e sociali	265.877.829,83			265.877.829,83	174.319.059,74	91.558.770,09
Prestazioni assistenziali (ex Etam)	19.920.013,81			19.920.013,81	24.298.184,84	-4.378.171,03
Totale PRESTAZIONI CREDITIZIE E ASSISTENZIALI	289.497.812,88			289.497.812,88	201.600.356,69	87.897.456,19
Totale SPESE PER PRESTAZIONI (A + B + C)	61.899.867.128,90			61.855.744.128,90	62.120.501.314,38	-264.757.185,48

Allegato B/5

GESTIONE SPECIALE DI PREVIDENZA DEI DIPENDENTI DELL'AMMINISTRAZIONE PUBBLICA, GIA' ISCRITTI AL SOPPRESSO INPDAP

POSTE CORRETTIVE E COMPENSATIVE DI SPESE CORRENTI

D E S C R I Z I O N E	CONSUNTIVO 2014	CONSUNTIVO 2013	VARIAZIONI
Recupero di prestazioni pensionistiche	160.721.091,47	208.916.213,81	-48.195.122,34
Recupero indennità di buonuscita	1.040.728,44	1.993.111,39	-952.382,95
Recupero indennità premio di servizio	2.724.046,17	721.599,80	2.002.446,37
Recupero prestazioni TFR	610.622,31	618.720,92	-8.098,61
Recupero indennità di morte a favore degli eredi di iscritti all'assicurazione sociale vita	0,00	6,00	-6,00
Recupero prestazioni creditizie e sociali	105.957,85	564.036,29	-458.078,44
Recupero prestazioni assistenziali (ex ENAM)	33.544,89	12.841,00	20.703,89
TOTALE	165.235.991,13	212.826.529,21	-47.590.538,08

Allegato B/6

GESTIONE SPECIALE DI PREVIDENZA DEI DIPENDENTI DELL'AMMINISTRAZIONE PUBBLICA, GIA' ISCRITTI AL SOPPRESSO INPDAP

TRASFERIMENTI PASSIVI

DESCRIZIONE	CONSUNTIVO 2014	CONSUNTIVO 2013	VARIAZIONI
Contribuzioni a favore degli Istituti di patronato e di assistenza sociale	90.919.761,57	76.834.029,67	14.085.731,90
Valori di copertura di periodi assicurativi, trasferiti ad altri Enti di previdenza	76.068.868,89	44.803.121,01	31.265.747,88
Valori capitali relativi all'indennità di buonuscita maturata, trasferiti ad altri Enti	12.323.629,83	20.905.840,50	-8.582.210,67
Valori capitali relativi all'indennità premio di servizio, trasferiti ad altri Enti	965.231,18	363.351,16	601.880,02
Valori capitali relativi al TFR maturato, trasferiti ad altri Enti	1.884.685,99	1.179.415,87	705.270,12
Montanti contributivi ai Fondi di previdenza complementare	7.180.920,81	11.432.146,42	-4.251.225,61
Finanziamento COVIP (art. 59, co. 39, L. 449/97)	94.668,73	80.289,97	14.378,76
TOTALE	189.437.767,00	155.598.194,60	33.839.572,40

Allegato B/7

GESTIONE SPECIALE DI PREVIDENZA DEI DIPENDENTI DELL'AMMINISTRAZIONE PUBBLICA, GIA' ISCRITTI AL SOPPRESSO INPDAP

INESIGIBILITÀ DI CREDITI

DESCRIZIONE	CONSUNTIVO 2014	CONSUNTIVO 2013	VARIAZIONI
Perdita per irrecuperabilità dei prestiti al personale dipendente garantiti con cessione di stipendio ai sensi dell'art. 59, d.p.r. 509/1979	27.726,52	50.104,21	-22.377,69
Perdita per irrecuperabilità dei piccoli prestiti agli iscritti	2.141.659,02	1.526.956,95	614.702,07
Perdita per irrecuperabilità dei piccoli prestiti ai pensionati	0,00	131.616,45	-131.616,45
Perdita per irrecuperabilità dei prestiti pluriennali agli iscritti	3.733.155,40	5.407.832,64	-1.674.677,24
Perdita per irrecuperabilità dei prestiti pluriennali ai pensionati	0,00	782.685,80	-782.685,80
Perdita per irrecuperabilità del riscatto di prestiti pluriennali garantiti agli iscritti	610.266,91	295.336,83	314.930,08
Rettifiche di immobilizzazioni finanziarie	61.632.866,79	0,00	61.632.866,79
Perdita per irrecuperabilità o inesigibilità di crediti diversi	237.920,83	395.400,49	-157.479,66
TOTALE	68.383.595,47	8.589.933,37	59.793.662,10

GESTIONE PER IL TRATTAMENTO DI FINE SERVIZIO AL PERSONALE
DIPENDENTE DALLE AMMINISTRAZIONI STATALI (ENPAS)

RENDICONTO

Allegato A

GESTIONE PER IL TRATTAMENTO DI FINE SERVIZIO AL PERSONALE DIPENDENTE DELLE AMMINISTRAZIONI STATALI (ENPAS)
SITUAZIONE PATRIMONIALE AL 31 DICEMBRE 2014
ATTIVO

	Denominazione conto	Consistenza al 31/12/2014	Consistenza al 1/1/2014	Variazioni
B	IMMOBILIZZAZIONI			
II	IMMOBILIZZAZIONI MATERIALI			
1	TERRENI E FABBRICATI	290.251.453,56	299.376.748,78	-9.125.295,22
	Immobili da reddito	244.053.559,55	190.598.052,90	53.455.506,65
	Immobili strumentali	201.531.623,90	255.066.685,98	-53.535.062,08
	Fondo ammortamento immobili	-165.636.085,23	-156.254.310,39	-9.381.774,84
	Quota di partecipazione all'acquisizione di immobili strumentali adibiti ad uffici	1.052.315,36	716.280,31	336.035,05
	Immobili destinati a strutture sociali	9.250.039,98	9.250.039,98	0,00
	Totale immobilizzazioni materiali	290.251.453,56	299.376.748,78	-9.125.295,22
III	IMMOBILIZZAZIONI FINANZIARIE			
1	PARTECIPAZIONI IN	449.870,10	449.870,10	0,00
	Altri enti	449.870,10	449.870,10	0,00
	<i>Titoli azionari</i>	<i>449.870,10</i>	<i>449.870,10</i>	<i>0,00</i>
2	CREDITI	51.213.446,01	60.201.152,02	-8.987.706,01
	Verso altri	51.213.446,01	60.201.152,02	-8.987.706,01
	<i>Mutui ipotecari al personale (art. 59, DPR 509/79)</i>	<i>35.209.952,45</i>	<i>37.630.844,65</i>	<i>-2.420.892,20</i>
	<i>Prestiti al personale (art. 59, DPR 509/79)</i>	<i>16.003.493,56</i>	<i>22.570.307,37</i>	<i>-6.566.813,81</i>
3	ALTRI TITOLI	235.534.297,60	261.733.485,60	-26.199.188,00
	Titoli emessi o garantiti dallo Stato o assimilati	0,00	25.836.372,00	-25.836.372,00
	Fondi immobiliari	235.534.297,60	235.897.113,60	-362.816,00
4	CREDITI FINANZIARI DIVERSI	7.353.774,62	7.656.684,05	-302.909,43
	Crediti diversi	7.353.774,62	7.656.684,05	-302.909,43
	Totale immobilizzazioni finanziarie	294.551.388,33	330.041.191,77	-35.489.803,44
	TOTALE IMMOBILIZZAZIONI	584.802.841,89	629.417.940,55	-44.615.098,66
C	ATTIVO CIRCOLANTE			
II	RESIDUI ATTIVI			
2	CREDITI VERSO ISCRITTI, SOCI E TERZI	10.798.972,63	10.169.939,03	629.033,60
	Crediti per aliquote contributive a carico dei datori di lavoro e/o iscritti	558,28	558,28	0,00
	Crediti per quote di partecipazione degli iscritti	448,84	448,84	0,00
	Crediti per poste correttive e compensative di spese correnti	7.690.283,30	7.024.930,87	665.352,43
	Crediti per entrate non classificabili in altre voci	3.075.963,06	3.112.281,89	-36.318,83
	<i>Interessi di mora su contributi previdenziali</i>	<i>1.873.224,86</i>	<i>1.880.924,32</i>	<i>-7.699,46</i>
	<i>Interessi di mora sanzioni civili e amministrative</i>	<i>17.202,04</i>	<i>17.202,04</i>	<i>0,00</i>
	<i>Interessi su prestazioni previdenziali</i>	<i>1.183.682,28</i>	<i>1.212.301,65</i>	<i>-28.619,37</i>
	<i>Entrate varie diverse</i>	<i>1.853,88</i>	<i>1.853,88</i>	<i>0,00</i>
	Crediti per alienazione di immobili e diritti reali	31.719,15	31.719,15	0,00
4	CREDITI VERSO LO STATO ED ALTRI SOGGETTI PUBBLICI	52.961.908,11	52.961.908,11	0,00
	Crediti per trasferimenti da parte dello Stato	52.961.908,11	52.961.908,11	0,00
5	CREDITI VERSO ALTRI	37.356,72	45.706,19	-8.349,47
	Crediti per redditi e proventi patrimoniali	37.356,72	45.706,19	-8.349,47
	Totale residui attivi	63.798.237,46	63.177.553,33	620.684,13
IV	DISPONIBILITA' LIQUIDE			
3	DENARO E VALORI IN CASSA	3.100.069.925,18	1.752.075.340,98	1.347.994.584,20
	Rapporti diretti di c/c con la gestione produzione e servizi	3.100.069.925,18	1.752.075.340,98	1.347.994.584,20
	Totale disponibilità liquide	3.100.069.925,18	1.752.075.340,98	1.347.994.584,20
	TOTALE ATTIVO CIRCOLANTE	3.163.868.162,64	1.815.252.894,31	1.348.615.268,33
D	RATEI E RISCOINTI			
I	RATEI E RISCOINTI			
1	Ratei attivi			
	Ratei attivi	31.816.732,00	31.883.016,49	-66.284,49
	Totale ratei attivi	31.816.732,00	31.883.016,49	-66.284,49
	TOTALE RATEI E RISCOINTI	31.816.732,00	31.883.016,49	-66.284,49
	TOTALE ATTIVO	3.780.487.736,53	2.476.553.851,35	1.303.933.885,18

Allegato A

GESTIONE PER IL TRATTAMENTO DI FINE SERVIZIO AL PERSONALE DIPENDENTE DELLE AMMINISTRAZIONI STATALI (ENPAS)
SITUAZIONE PATRIMONIALE AL 31 DICEMBRE 2014
PASSIVO

	Denominazione conto	Consistenza al 31/12/2014	Consistenza al 1/1/2014	Variazioni
A	PATRIMONIO NETTO			
VIII	AVANZI (DISAVANZI) ECONOMICI PORTATI A NUOVO			
1	AVANZI (DISAVANZI) ECONOMICI ESERCIZI PRECEDENTI	2.434.900.060,54	2.097.228.283,02	337.671.777,52
	Avanzi economici esercizi precedenti	2.434.900.060,54	2.097.228.283,02	337.671.777,52
	Totale avanzi (disavanzi) economici portati a nuovo	2.434.900.060,54	2.097.228.283,02	337.671.777,52
IX	AVANZO (DISAVANZO) ECONOMICO D'ESERCIZIO			
1	AVANZO (DISAVANZO) ECONOMICO D'ESERCIZIO	1.309.976.993,37	337.671.777,52	972.305.215,85
	Avanzo/disavanzo economico d'esercizio	1.309.976.993,37	337.671.777,52	972.305.215,85
	Totale avanzo (disavanzo) economico d'esercizio	1.309.976.993,37	337.671.777,52	972.305.215,85
	TOTALE PATRIMONIO NETTO	3.744.877.053,91	2.434.900.060,54	1.309.976.993,37
C	FONDI RISCHI E ONERI			
I	FONDO RISCHI E ONERI			
3	ALTRI RISCHI E ONERI FUTURI	450.023,79	585.600,61	-135.576,82
	Fondo accantonamenti vari	450.023,79	585.600,61	-135.576,82
	Totale fondo per rischi e oneri	450.023,79	585.600,61	-135.576,82
	TOTALE FONDI PER RISCHI ED ONERI	450.023,79	585.600,61	-135.576,82
E	DEBITI			
I	DEBITI			
9	DEBITI VERSO ISITUTI DI PREVIDENZA PER TRASFERIMENTI PASSIVI	2.590.000,00	2.590.000,00	0,00
	Debiti verso Istituti di previdenza per trasferimenti passivi	2.590.000,00	2.590.000,00	0,00
10	DEBITI VERSO ISCRITTI, SOCI E TERZI PER PRESTAZIONI DOVUTE	2.943.415,83	6.588.651,52	-3.645.235,69
	Debiti per prestazioni istituzionali	2.943.415,83	6.588.651,52	-3.645.235,69
11	DEBITI VERSO LO STATO E SOGGETTI PUBBLICI	8.646.532,54	9.968.253,89	-1.321.721,35
	Debiti per trasferimenti passivi allo Stato e ad altri soggetti pubblici	8.617.482,65	9.876.170,44	-1.258.687,79
	Contribuzione a favore degli enti di patronato e di assistenza sociale	8.563.597,23	9.819.177,36	-1.255.580,13
	Debiti per il conferimento di montanti contributivi maturati dagli iscritti ai fondi di previdenza complementare	5.020,22	5.020,22	0,00
	Debiti per somme non riscosse dai beneficiari per montanti contributivi trasferiti ai fondi di previdenza complementare	48.865,20	51.972,86	-3.107,66
	Debiti per rimborsi	29.049,89	92.083,45	-63.033,56
12	DEBITI DIVERSI	20.980.710,46	21.921.284,79	-940.574,33
	Debiti per oneri finanziari	677,89	677,89	0,00
	Debiti per poste correttive e compensative di entrate correnti	2.005,67	6.073,26	-4.067,59
	Debiti per spese non classificabili in altre voci	274.872,75	44.053,58	230.819,17
	Debiti per concessione di crediti e anticipazioni	635.299,85	635.299,85	0,00
	Debiti per il versamento dei contributi a carico dello Stato (in qualità di datore di lavoro) per il finanziamento della previdenza complementare (art. 74, L. 388/2000)	3.978.517,57	4.549.806,04	-571.288,47
	Depositi cauzionali	185,20	185,20	0,00
	Debiti diversi	16.089.151,53	16.685.188,97	-596.037,44
	Totale debiti	35.160.658,83	41.068.190,20	-5.907.531,37
	TOTALE DEBITI	35.160.658,83	41.068.190,20	-5.907.531,37
	TOTALE PASSIVO	3.780.487.736,53	2.476.553.851,35	1.303.933.885,18

I SINDACI

DANIELA CARLÀ
GIORGIO DANIELI - BENITO DI TROIA
DANILO GIOVANNI FESTA - ANTONINO GALLONI
MARIANO MARTONE - ROBERTO NICOLÒ

IL PRESIDENTE

TITO MICHELE BOERI

Allegato B

GESTIONE PER IL TRATTAMENTO DI FINE SERVIZIO AL PERSONALE DIPENDENTE DELLE AMMINISTRAZIONI STATALI (ENPAS)
CONTO ECONOMICO
CONSUNTIVO 2014

		Consuntivo 2014	Consuntivo 2013	Variazioni
A	VALORE DELLA PRODUZIONE			
A.01	PROVENTI E CORRISPETTIVI PER LA PRODUZIONE DELLE PRESTAZIONI E/O SERVIZI			
	ENTRATE ACCERTATE NELL'ESERCIZIO			
	Aliquote contributive a carico dei datori di lavoro e/o degli iscritti (all. B/1)	4.137.150.780,74	4.354.905.049,50	-217.754.268,76
	Quote di partecipazione degli iscritti all'onere di specifiche gestioni (all. B/1)	122.054.249,85	68.982.666,10	53.071.583,75
	Poste correttive e compensative di entrate correnti (all. B/2)	-1.038.720,71	-10.840.802,64	9.802.081,93
	RETTE E ENTRATE ACCERTATE NELL'ESERCIZIO CON I MOVIMENTI DEI RATEI E DEI RISCONTI			
	Contributi a carico dei datori di lavoro e/o degli iscritti (storno ratei attivi iniz.li)	-31.883.016,49	-52.777.431,56	20.894.415,07
	Contributi a carico dei datori di lavoro e/o degli iscritti (ratei attivi finali)	31.816.732,00	31.883.016,49	-66.284,49
	Totale proventi e corrispettivi per la produzione delle prestazioni e/o servizi	4.258.100.025,39	4.392.152.497,89	-134.052.472,50
A.05	ALTRI RICAVI E PROVENTI			
	ENTRATE ACCERTATE NELL'ESERCIZIO			
	Trasferimenti dallo Stato	8.160,30	1.053,13	7.107,17
	Recupero oneri a carico dello Stato in sede di liquidazione dell'indennità di buonuscita (art. 19, L. 75/80)	8.160,30	1.053,13	7.107,17
	Trasferimenti da altri Enti	35.293.380,69	589.484,41	34.703.896,28
	Entrate non classificabili in altre voci (all. B/3)	3.034.753,05	1.836.493,54	1.197.759,51
	Totale altri ricavi e proventi	38.335.794,04	2.427.031,08	35.908.762,96
TOTALE VALORE DELLA PRODUZIONE (A)		4.296.435.819,43	4.394.579.528,97	-98.143.709,54
B	COSTO DELLA PRODUZIONE			
B.06	COSTI PER ACQUISTO MATERIE PRIME, SUSSIDIARIE, CONSUMO E MERCI			
B.06.a	PRESTAZIONI ISTITUZIONALI			
	SPESE IMPEGNATE NELL'ESERCIZIO			
	Spese per prestazioni (all. B/4)	-2.877.889.382,34	-3.967.829.161,90	1.089.939.779,56
	Poste correttive e compensative di spese correnti (all. B/5)	1.479.788,02	2.015.127,96	-535.339,94
	Totale delle prestazioni	-2.876.409.594,32	-3.965.814.033,94	1.089.404.439,62
B.09	COSTI PER PERSONALE			
B.09.a	PRELIEVO DA FONDI DI ACCANTONAMENTI			
	Prelievo dal fondo di garanzia cessione stipendi	135.576,82	0,00	135.576,82
	Totale costi per personale	135.576,82	0,00	135.576,82
B.14	ONERI DIVERSI DI GESTIONE			
	SPESE IMPEGNATE NELL'ESERCIZIO			
	Trasferimenti passivi (all. B/6)	-28.670.997,40	-42.320.512,78	13.649.515,38
	Spese non classificabili in altre voci	-489.254,01	-287.935,88	-201.318,13
	Poste correttive e compensative di spese correnti	287.820,24	158.556,64	129.263,60
	Recupero contributi in c/interessi su mutui concessi ai conduttori (art. 6, co. 9, D.Lgs. 104/96)	276.747,88	151.646,86	125.101,02
	Recupero e reintroiti di contributi a fondi previdenza complementare	11.072,36	6.909,78	4.162,58
	Spese di amministrazione	-60.680.898,44	-41.655.563,14	-19.025.335,30
	Onere per il trasferimento allo Stato delle economie derivanti da riduzione delle spese di amministrazione	-9.675.151,55	-5.704.552,78	-3.970.598,77
	Totale oneri diversi di gestione	-99.228.481,16	-89.810.007,94	-9.418.473,22
TOTALE COSTI DELLA PRODUZIONE (B)		-2.975.502.498,66	-4.055.624.041,88	1.080.121.543,22
DIFFERENZA TRA VALORE E COSTI DELLA PRODUZIONE (A) + (B)		1.320.933.320,77	338.955.487,09	981.977.833,68
C	PROVENTI E ONERI FINANZIARI			
C.16	ALTRI PROVENTI FINANZIARI			
	ENTRATE ACCERTATE NELL'ESERCIZIO			
	Redditi e proventi patrimoniali	296.387,80	243.868,90	52.518,90
	Interessi sulle disponibilità nei c/c bancari	296.387,80	243.868,90	52.518,90
	Utili di gestione degli investimenti patrimoniali non unitari	0,00	3.172.902,65	-3.172.902,65
	Canone d'uso netto	0,00	20.467,41	-20.467,41
	Totale altri proventi finanziari	296.387,80	3.437.238,96	-3.140.851,16
C.17	INTERESSI PASSIVI ED ALTRI ONERI FINANZIARI			
	SPESE IMPEGNATE NELL'ESERCIZIO			
	Oneri finanziari	-1.557.017,11	-3.256.868,55	1.699.851,44
	Interessi passivi sulle prestazioni arretrate	-1.551.773,78	-3.256.516,09	1.704.742,31
	Interessi passivi diversi	-5.243,33	-352,46	-4.890,87
	Perdite degli investimenti patrimoniali non unitari	-7.486.836,61	0,00	-7.486.836,61
	Totale interessi passivi ed altri oneri finanziari	-9.043.853,72	-3.256.868,55	-5.786.985,17
TOTALE PROVENTI E ONERI FINANZIARI (C)		-8.747.465,92	180.370,41	-8.927.836,33
D	RETTIFICHE DI VALORE DI ATTIVITA' FINANZIARIE			
D.19	SVALUTAZIONI ATTIVITA' FINANZIARIE			
	Inesigibilità di crediti (all. B/7)	-239.399,03	-193.884,74	-45.514,29
	Totale svalutazioni attività finanziarie	-239.399,03	-193.884,74	-45.514,29
TOTALE RETTIFICHE DI VALORE DI ATTIVITA' FINANZIARIE (D)		-239.399,03	-193.884,74	-45.514,29
E	PROVENTI E ONERI STRAORDINARI			
E.20	PROVENTI STRAORDINARI			
	Plusvalore immobili	51.444,57	10.013,62	41.430,95
	Insussistenze debiti diversi	0,00	300.889,18	-300.889,18
	Eccedenza fondo ammortamento immobili	11.137,75	2.548,36	8.589,39
	Plusvalore titoli	163.628,00	0,00	163.628,00
	Totale proventi straordinari	226.210,32	313.451,16	-250.868,84
E.23	SOPRAVVENIENZE PASSIVE INTERESSI ATTIVI			
	Eliminazione residui attivi	-24.030,47	-97.296,38	73.265,91
	Totale sopravvenienze passive	-24.030,47	-97.296,38	73.265,91
TOTALE PROVENTI E ONERI STRAORDINARI (E)		202.179,85	216.154,78	-177.602,93
RISULTATO PRIMA DELLE IMPOSTE (A) + (B) + (C) + (D) + (E)		1.312.148.635,67	339.158.127,54	972.826.880,13
	IMPOSTE DELL'ESERCIZIO			
	Oneri tributari	-2.171.642,30	-1.486.350,02	-685.292,28
	Totale imposte dell'esercizio	-2.171.642,30	-1.486.350,02	-685.292,28
RISULTATO D'ESERCIZIO				
AVANZO/DISAVANZO ECONOMICO		1.309.976.993,37	337.671.777,52	972.141.587,85

Allegato B/1

GESTIONE PER IL TRATTAMENTO DI FINE SERVIZIO AL PERSONALE DIPENDENTE DELLE AMMINISTRAZIONI STATALI (ENPAS)

CONTRIBUTI A CARICO DEI DATORI DI LAVORO E/O DEGLI ISCRITTI E QUOTE DI PARTECIPAZIONE DEGLI ISCRITTI

DESCRIZIONE	CONSUNTIVO 2014				CONSUNTIVO 2013	VARIAZIONI
	ACCERTATI nel 2014 (1)	meno: RATEO al 01/01/2014 (2)	più: RATEO al 31/12/2014 (3)	TOTALE DATO ECONOMICO (4)=(1)-(2)+(3)		
Contributi ordinari per indennità di buonuscita	2.953.015.964,10	31.883.016,49	31.816.732,00	2.952.949.679,61	3.176.860.301,35	-223.910.621,74
Contributi ordinari per TFR	1.184.134.816,64			1.184.134.816,64	1.157.150.333,08	26.984.483,56
TOTALE CONTRIBUTI A CARICO DEI DATORI DI LAVORO E/O DEGLI ISCRITTI	4.137.150.780,74	31.883.016,49	31.816.732,00	4.137.084.496,25	4.334.010.634,43	-196.926.138,18
Riserve, valori capitali e di riscatto	122.054.102,41			122.054.102,41	68.982.459,14	53.071.643,27
Contributi per la prosecuzione volontaria	147,44			147,44	206,96	-59,52
TOTALE QUOTE DI PARTECIPAZIONE DEGLI ISCRITTI	122.054.249,85	0,00	0,00	122.054.249,85	68.982.666,10	53.071.583,75

Allegato B/2

GESTIONE PER IL TRATTAMENTO DI FINE SERVIZIO AL PERSONALE DIPENDENTE DELLE AMMINISTRAZIONI STATALI (ENPAS)

POSTE CORRETTIVE E COMPENSATIVE DI ENTRATE CORRENTI

D E S C R I Z I O N E	CONSUNTIVO 2014	CONSUNTIVO 2013	VARIAZIONI
Rimborso di contributi	147.286,54	10.136.304,64	-9.989.018,10
Rimborso di riserve, valori capitali e di riscatto	891.434,17	704.498,00	186.936,17
TOTALE	1.038.720,71	10.840.802,64	-9.802.081,93

Allegato B/3

GESTIONE PER IL TRATTAMENTO DI FINE SERVIZIO AL PERSONALE DIPENDENTE DELLE AMMINISTRAZIONI STATALI (ENPAS)

ENTRATE NON CLASSIFICABILI IN ALTRE VOCI

DESCRIZIONE	CONSUNTIVO 2014	CONSUNTIVO 2013	VARIAZIONI
Interessi di mora	10.415,75	205.965,20	-195.549,45
Recupero interessi su indennità di fine servizio (art.13, L.1139/57)	1.204.203,25	0,00	1.204.203,25
Interessi di dilazione e differimento	17.109,64	53.128,14	-36.018,50
Sanzioni civili e amministrative	137.675,84	19.724,42	117.951,42
Rivalsa per interessi passivi su prestazioni	263.034,76	542.084,92	-279.050,16
Entrate varie	1.401.813,81	1.015.590,86	386.222,95
TOTALE	3.034.253,05	1.836.493,54	1.197.759,51

Allegato B/4

GESTIONE PER IL TRATTAMENTO DI FINE SERVIZIO AL PERSONALE DIPENDENTE DELLE AMMINISTRAZIONI STATALI (ENPAS)

SPESE PER PRESTAZIONI

DESCRIZIONE	CONSUNTIVO 2014				CONSUNTIVO 2013	VARIAZIONI
	IMPEGNATE nel 2014 (1)	meno: RATEO al 01/01/2014 (2)	più: RATEO al 31/12/2014 (3)	TOTALE DATO ECONOMICO (4)=(1)-(2)+(3)		
Trattamento di fine servizio (indennità di buonuscita)	2.663.051.459,70			2.663.051.459,70	3.744.305.586,19	-1.081.254.126,49
Trattamento di fine rapporto (TFR)	214.837.922,64			214.837.922,64	223.523.575,71	-8.685.653,07
TOTALE SPESE PER PRESTAZIONI	2.877.889.382,34	0,00	0,00	2.877.889.382,34	3.967.829.161,90	-1.089.939.779,56

Allegato B/5

GESTIONE PER IL TRATTAMENTO DI FINE SERVIZIO AL PERSONALE DIPENDENTE DELLE AMMINISTRAZIONI STATALI (ENPAS)

POSTE CORRETTIVE E COMPENSATIVE DI SPESE CORRENTI

D E S C R I Z I O N E	CONSUNTIVO 2014	CONSUNTIVO 2013	VARIAZIONI
Recupero indennità di buonuscita	1.040.728,44	1.993.111,39	-952.382,95
Recupero TFR	439.059,58	22.016,57	417.043,01
TOTALE	1.479.788,02	2.015.127,96	-535.339,94

Allegato B/6

GESTIONE PER IL TRATTAMENTO DI FINE SERVIZIO AL PERSONALE DIPENDENTE DELLE AMMINISTRAZIONI STATALI (ENPAS)

TRASFERIMENTI PASSIVI

DESCRIZIONE	CONSUNTIVO 2014	CONSUNTIVO 2013	VARIAZIONI
Contribuzioni a favore degli Istituti di patronato e di assistenza sociale	8.563.597,23	9.819.177,36	-1.255.580,13
Valori capitali relativi all'indennità di buonuscita maturata, trasferiti ad altri Enti	12.323.629,83	20.905.840,50	-8.582.210,67
Valori capitali relativi al TFR maturato, trasferiti ad altri Enti	1.568.633,17	877.272,36	691.360,81
Montanti contributivi ai Fondi di previdenza complementare	6.215.137,17	10.718.222,56	-4.503.085,39
TOTALE	28.670.997,40	42.320.512,78	-13.649.515,38

Allegato B/7

GESTIONE PER IL TRATTAMENTO DI FINE SERVIZIO AL PERSONALE DIPENDENTE DELLE AMMINISTRAZIONI STATALI (ENPAS)

INESIGIBILITÀ DI CREDITI

DESCRIZIONE	CONSUNTIVO 2014	CONSUNTIVO 2013	VARIAZIONI
Perdita per irrecuperabilità' dei prestiti al personale dipendente garantiti con cessione di stipendio ai sensi dell'art. 59 del dpr n. 509/1979	5.718,22	7.963,12	-2.244,90
Irrecuperabilità o inesigibilità crediti diversi	233.680,81	185.921,62	47.759,19
TOTALE	239.399,03	193.884,74	45.514,29

GESTIONE PER IL TRATTAMENTO DI FINE SERVIZIO AI
DIPENDENTI DEGLI ENTI LOCALI (INADEL)

RENDICONTO

Allegato A

GESTIONE PER IL TRATTAMENTO DI FINE SERVIZIO AI DIPENDENTI DEGLI ENTI LOCALI (INADEL)
SITUAZIONE PATRIMONIALE AL 31 DICEMBRE 2014
ATTIVO

	Denominazione conto	Consistenza al 31/12/2014	Consistenza al 1/1/2014	Variazioni
B	IMMOBILIZZAZIONI			
II	IMMOBILIZZAZIONI MATERIALI			
1	TERRENI E FABBRICATI	228.237.012,37	234.554.216,55	-6.317.204,18
	Immobili da reddito	310.291.866,16	303.379.630,54	6.912.235,62
	Immobili strumentali	9.068.476,38	15.980.712,00	-6.912.235,62
	Fondo ammortamento immobili	-94.453.066,62	-88.016.545,95	-6.436.520,67
	Quota di partecipazione all'acquisizione di immobili strumentali adibiti ad uffici	377.619,14	258.302,65	119.316,49
	Immobili destinati a strutture sociali	2.952.117,31	2.952.117,31	0,00
	Totale immobilizzazioni materiali	228.237.012,37	234.554.216,55	-6.317.204,18
III	IMMOBILIZZAZIONI FINANZIARIE			
1	PARTECIPAZIONI IN	481.957,65	481.957,65	0,00
	altri enti	481.957,65	481.957,65	0,00
	<i>Titoli azionari</i>	<i>481.957,65</i>	<i>481.957,65</i>	<i>0,00</i>
2	CREDITI	99.392.512,66	107.903.397,29	-8.510.884,63
	Verso altri	99.392.512,66	107.903.397,29	-8.510.884,63
	Mutui ipotecari al personale (art. 59, DPR 509/79)	85.222.842,41	88.994.462,75	-3.771.620,34
	Prestiti al personale (art. 59, DPR 509/79)	14.169.670,25	18.908.934,54	-4.739.264,29
3	ALTRI TITOLI	245.545.990,00	262.657.611,00	-17.111.621,00
	Titoli emessi o garantiti dallo Stato o assimilati	11.392.170,00	27.983.096,00	-16.590.926,00
	Fondi immobiliari	234.153.820,00	234.674.515,00	-520.695,00
4	CREDITI FINANZIARI DIVERSI	3.996.535,12	4.098.697,64	-102.162,52
	Crediti diversi	3.996.535,12	4.098.697,64	-102.162,52
	Totale immobilizzazioni finanziarie	349.416.995,43	375.141.663,58	-25.724.668,15
	TOTALE IMMOBILIZZAZIONI	577.654.007,80	609.695.880,13	-32.041.872,33
C	ATTIVO CIRCOLANTE			
II	RESIDUI ATTIVI			
2	CREDITI VERSO ISCRITTI, SOCI E TERZI	1.544.872,73	1.643.471,53	-98.598,80
	Crediti per quote di partecipazione degli iscritti	4.435,60	4.435,60	0,00
	Crediti per poste correttive e compensative di spese correnti	1.072.317,84	925.246,63	147.071,21
	Entrate non classificabili in altre voci	468.119,29	472.398,07	-4.278,78
	Crediti per alienazione di immobili e diritti reali	0,00	241.391,23	-241.391,23
4	CREDITI VERSO LO STATO ED ALTRI SOGGETTI PUBBLICI	262.834,18	262.834,18	0,00
	Crediti per trasferimenti da parte di altri enti del settore pubblico	262.834,18	262.834,18	0,00
5	CREDITI VERSO ALTRI	46.738,29	46.595,75	142,54
	Crediti per redditi e proventi patrimoniali	43.784,35	43.870,99	-86,64
	Crediti per altre riscossioni	2.953,94	2.724,76	229,18
	Totale residui attivi	1.854.445,20	1.952.901,46	-98.456,26
IV	DISPONIBILITA' LIQUIDE			
3	DENARO E VALORI IN CASSA	5.232.279.718,37	4.427.448.619,64	804.831.098,73
	Rapporti diretti di c/c con la gestione per la produzione dei servizi	5.232.279.718,37	4.427.448.619,64	804.831.098,73
	Totale disponibilità liquide	5.232.279.718,37	4.427.448.619,64	804.831.098,73
	TOTALE ATTIVO CIRCOLANTE	5.234.134.163,57	4.429.401.521,10	804.732.642,47
D	RATEI E RISCONTI			
I	RATEI E RISCONTI			
1	Ratei attivi	162.416.795,00	162.755.161,90	-338.366,90
	Ratei attivi	162.416.795,00	162.755.161,90	-338.366,90
	Totale ratei attivi	162.416.795,00	162.755.161,90	-338.366,90
	TOTALE RATEI E RISCONTI	162.416.795,00	162.755.161,90	-338.366,90
	TOTALE ATTIVO	5.974.204.966,37	5.201.852.563,13	772.352.403,24

Allegato A

GESTIONE PER IL TRATTAMENTO DI FINE SERVIZIO AI DIPENDENTI DEGLI ENTI LOCALI (INADEL)
SITUAZIONE PATRIMONIALE AL 31 DICEMBRE 2014
PASSIVO

	Denominazione conto	Consistenza al 31/12/2014	Consistenza al 1/1/2014	Variazioni
A	PATRIMONIO NETTO			
VIII	AVANZI (DISAVANZI) ECONOMICI PORTATI A NUOVO			
1	AVANZI (DISAVANZI) ECONOMICI ESERCIZI PRECEDENTI	5.180.226.383,17	4.805.016.580,53	375.209.802,64
	Avanzi economici esercizi precedenti	5.180.226.383,17	4.805.016.580,53	375.209.802,64
	Totale avanzi (disavanzi) economici portati a nuovo	5.180.226.383,17	4.805.016.580,53	375.209.802,64
IX	AVANZO (DISAVANZO) ECONOMICO D'ESERCIZIO			
1	AVANZO (DISAVANZO) ECONOMICO D'ESERCIZIO	774.949.838,94	375.209.802,64	399.740.036,30
	Avanzo/disavanzo economico d'esercizio	774.949.838,94	375.209.802,64	399.740.036,30
	Totale avanzo (disavanzo) economico d'esercizio	774.949.838,94	375.209.802,64	399.740.036,30
	TOTALE PATRIMONIO NETTO	5.955.176.222,11	5.180.226.383,17	774.949.838,94
C	FONDI RISCHI E ONERI			
I	FONDO RISCHI E ONERI			
3	ALTRI RISCHI E ONERI FUTURI	298.556,02	392.183,29	-93.627,27
	Fondo accantonamenti vari	298.556,02	392.183,29	-93.627,27
	Totale fondo per rischi e oneri	298.556,02	392.183,29	-93.627,27
	TOTALE FONDI PER RISCHI ED ONERI	298.556,02	392.183,29	-93.627,27
E	DEBITI			
I	DEBITI			
10	DEBITI VERSO ISCRITTI, SOCI E TERZI PER PRESTAZIONI DOVUTE	2.322.306,19	3.698.623,39	-1.376.317,20
	Debiti per prestazioni istituzionali	2.322.306,19	3.698.623,39	-1.376.317,20
11	DEBITI VERSO LO STATO E SOGGETTI PUBBLICI	3.843.757,18	4.285.704,56	-441.947,38
	Debiti per trasferimenti passivi allo Stato e ad altri soggetti pubblici	3.843.704,96	4.285.652,34	-441.947,38
	Contribuzione a favore degli enti di patronato e di assistenza sociale	3.831.131,75	4.248.093,45	-416.961,70
	Debiti per il conferimento di montanti contributivi maturati dagli iscritti a fondi di previdenza complementare	0,00	16.366,78	-16.366,78
	Debiti per somme non riscosse dai beneficiari per montanti contributivi trasferiti a fondi di previdenza complementare	12.573,21	21.192,11	-8.618,90
	Debiti per rimborsi	52,22	52,22	0,00
	Debiti per valori di riscatto da rimborsare	52,22	52,22	0,00
12	DEBITI DIVERSI	12.564.124,87	13.249.668,72	-685.543,85
	Debiti per oneri finanziari	43,17	43,17	0,00
	Debiti per poste correttive e compensative di entrate correnti	0,00	123.383,71	-123.383,71
	Debiti per spese non classificabili in altre voci	358.495,95	127.162,96	231.332,99
	Debiti per concessione di crediti e anticipazioni	5.614.320,25	5.620.320,25	-6.000,00
	Depositi cauzionali	1.202,75	0,00	1.202,75
	Debiti diversi	6.590.062,75	7.378.758,63	-788.695,88
	Totale debiti	18.730.188,24	21.233.996,67	-2.503.808,43
	TOTALE DEBITI	18.730.188,24	21.233.996,67	-2.503.808,43
	TOTALE PASSIVO	5.974.204.966,37	5.201.852.563,13	772.352.403,24

I SINDACI

DANIELA CARLÀ
GIORGIO DANIELI - BENITO DI TROIA
DANILO GIOVANNI FESTA - ANTONINO GALLONI
MARIANO MARTONE - ROBERTO NICOLÒ

IL PRESIDENTE

TITO MICHELE BOERI

Allegato B

GESTIONE PER IL TRATTAMENTO DI FINE SERVIZIO AI DIPENDENTI DEGLI ENTI LOCALI (INADEL)
CONTO ECONOMICO
CONSUNTIVO 2014

		Consuntivo 2014	Consuntivo 2013	Variazioni
A	VALORE DELLA PRODUZIONE			
A.01	PROVENTI E CORRISPETTIVI PER LA PRODUZIONE DELLE PRESTAZIONI E/O SERVIZI ENTRATE ACCERTATE NELL'ESERCIZIO Aliquote contributive a carico dei datori di lavoro e/o degli iscritti (all. B/1) Quote di partecipazione degli iscritti all'onere di specifiche gestioni (all. B/1) Poste correttive e compensative di entrate correnti (all. B/2) RETIFICAZIONE DELLE ENTRATE ACCERTATE NELL'ESERCIZIO CON I MOVIMENTI DEI RATEI E DEI RISCOINTI Contributi a carico dei datori di lavoro e/o degli iscritti (storno ratei attivi iniziali) Contributi a carico dei datori di lavoro e/o degli iscritti (ratei attivi finali)	1.851.182.498,24 2.928.132,62 -449.894,63 -162.755.161,90 162.416.795,00	1.879.966.522,10 4.166.566,85 -585.590,35 -131.412.686,40 162.755.161,90	-28.784.023,86 -1.238.434,23 135.695,72 -31.342.475,50 -338.366,90
	Totale proventi e corrispettivi per la produzione delle prestazioni e/o servizi	1.853.322.369,33	1.914.889.974,10	-61.567.604,77
A.05	ALTRI RICAVI E PROVENTI ENTRATE ACCERTATE NELL'ESERCIZIO Trasferimenti da altri Enti Entrate non classificabili in altre voci (all. B/3)	625.468,46 2.144.140,75	800.584,71 1.106.758,22	-175.116,25 1.037.382,53
	Totale altri ricavi e proventi	2.769.609,21	1.907.342,93	862.266,28
	TOTALE VALORE DELLA PRODUZIONE (A)	1.856.091.978,54	1.916.797.317,03	-60.705.338,49
B	COSTO DELLA PRODUZIONE			
B.06 B.06.a	COSTI PER ACQUISTO MATERIE PRIME, SUSSIDIARIE, CONSUMO E MERCI PRESTAZIONI ISTITUZIONALI SPESE IMPEGNATE NELL'ESERCIZIO Spese per prestazioni (all. B/4) Poste correttive e compensative di spese correnti (all. b/5)	-1.041.427.480,40 2.895.608,90 -1.038.531.871,50	-1.511.718.799,12 1.318.304,15 -1.510.400.494,97	470.291.318,72 1.577.304,75 471.868.623,47
	Totale delle prestazioni	-1.038.531.871,50	-1.510.400.494,97	471.868.623,47
B.09	COSTI PER PERSONALE PRELIEVO DA FONDI DI ACCANTONAMENTI Prelievo dal fondo di garanzia cessione stipendi	93.627,27	0,00	93.627,27
	Totale costi per personale	93.627,27	0,00	93.627,27
B.14	ONERI DIVERSI DI GESTIONE SPESE IMPEGNATE NELL'ESERCIZIO Trasferimenti passivi (all. B/6) Spese non classificabili in altre voci Rivalutazione monetaria su prestazioni arretrate Poste correttive e compensative di spese correnti Recupero contributi in c/interessi su mutui concessi ai conduttori (art. 6, co. 9, D.Lgs. 104/96) Recuperi e reintroiti di contributi a fondi previdenza complementare Spese di amministrazione Onere per il trasferimento allo Stato delle economie derivanti da riduzione delle spese di amministrazione	-6.078.199,39 -261.165,30 -261.165,30 420.105,09 416.110,11 3.994,98 -21.775.096,36 -3.472.456,38 -31.166.812,34	-5.627.511,98 -160.236,52 -160.236,52 429.828,69 429.828,69 0,00 -15.021.683,36 -2.059.208,86 -22.438.812,03	-450.687,41 -100.928,78 -100.928,78 -9.723,60 -13.718,58 3.994,98 -6.753.413,00 -1.413.247,52 -8.728.000,31
	Totale oneri diversi di gestione	-31.166.812,34	-22.438.812,03	-8.728.000,31
	TOTALE COSTI DELLA PRODUZIONE (B)	-1.069.605.056,57	-1.532.839.307,00	463.234.250,43
	DIFFERENZA TRA VALORE E COSTI DELLA PRODUZIONE (A) + (B)	786.486.921,97	383.958.010,03	402.528.911,94
C	PROVENTI E ONERI FINANZIARI			
C.16	ALTRI PROVENTI FINANZIARI ENTRATE ACCERTATE NELL'ESERCIZIO Redditi e proventi patrimoniali Interessi sulle disponibilità nei c/c bancari Canone d'uso netto	216.489,53 216.489,53 0,00	165.867,37 165.867,37 7.380,89	50.622,16 50.622,16 -7.380,89
	Totale altri proventi finanziari	216.489,53	173.248,26	43.241,27
C.17	INTERESSI PASSIVI ED ALTRI ONERI FINANZIARI SPESE IMPEGNATE NELL'ESERCIZIO Oneri finanziari Interessi passivi sulle prestazioni arretrate Interessi passivi diversi Perdite degli investimenti patrimoniali non unitari	-809.336,78 -807.281,49 -2.055,29 -9.833.374,36 -10.642.711,14	-1.515.613,54 -1.428.826,59 -86.786,95 -6.514.034,97 -8.029.648,51	706.276,76 621.545,10 84.731,66 -3.319.339,39 -2.613.062,63
	Totale interessi passivi ed altri oneri finanziari	-10.642.711,14	-8.029.648,51	-2.613.062,63
	TOTALE PROVENTI E ONERI FINANZIARI (C)	-10.426.221,61	-7.856.400,25	-2.569.821,36
D	RETTIFICHE DI VALORE DI ATTIVITA' FINANZIARIE			
D.19	SVALUTAZIONE ATTIVITA' FINANZIARIA SVALUTAZIONE ESERCIZIO Inesigibilità di crediti Irrecuperabilità o inesigibilità di crediti diversi	-83,22 -83,22 -83,22	-188.568,71 -188.568,71 -188.568,71	188.485,49 188.485,49 188.485,49
	Totale svalutazione attività finanziaria	-83,22	-188.568,71	188.485,49
	TOTALE RETTIFICHE DI VALORE DI ATTIVITA' FINANZIARIE (D)	-83,22	-188.568,71	188.485,49
E	PROVENTI E ONERI STRAORDINARI			
E.20	PROVENTI STRAORDINARI PROVENTI STRAORDINARI DELL'ESERCIZIO Plusvalore immobili Plusvalore titoli Insussistenza debiti diversi Eccedenza fondo ammortamento immobili	0,00 105.074,00 958,80 0,00	79.300,96 0,00 234.243,17 17.953,44	-79.300,96 105.074,00 -233.284,37 -17.953,44
	Totale proventi straordinari	106.032,80	331.497,57	-225.464,77
E.21	ONERI STRAORDINARI ONERI STRAORDINARI DELL'ESERCIZIO Perdite valori mobiliari e immobiliari	0,00	-361.615,00	361.615,00
	Totale oneri straordinari	0,00	-361.615,00	361.615,00
E.22	SOPRAVVIVENENZE ATTIVE INTERESSI PASSIVI Eliminazione residui passivi	0,00	74,28	-74,28
	Totale sopravvenienze attive interessi passivi	0,00	74,28	-74,28
E.23	SOPRAVVIVENENZE PASSIVE INTERESSI ATTIVI Eliminazione residui attivi	-413.304,27	-123.773,49	-289.530,78
	Totale sopravvenienze passive interessi attivi	-413.304,27	-123.773,49	-289.530,78
	TOTALE PROVENTI E ONERI STRAORDINARI (E)	-307.271,47	-153.816,64	-153.454,83
	RISULTATO PRIMA DELLE IMPOSTE (A) + (B) + (C) + (D) + (E)	775.753.345,67	375.759.224,43	399.994.121,24
	IMPOSTE DELL'ESERCIZIO Oneri tributari	-803.506,73	-549.421,79	-254.084,94
	Totale imposte dell'esercizio	-803.506,73	-549.421,79	-254.084,94
	RISULTATO D'ESERCIZIO			
	AVANZO/DISAVANZO ECONOMICO	774.949.838,94	375.209.802,64	399.740.036,30

Allegato B/1

GESTIONE PER IL TRATTAMENTO DI FINE SERVIZIO AI DIPENDENTI DEGLI ENTI LOCALI (INADEL)
 CONTRIBUTI A CARICO DEI DATORI DI LAVORO E/O DEGLI ISCRITTI E QUOTE DI PARTECIPAZIONE DEGLI ISCRITTI

DESCRIZIONE	CONSUNTIVO 2014				CONSUNTIVO 2013	VARIAZIONI
	ACCERTATI nel 2014 (1)	meno: RATEO al 01/01/2014 (2)	più: RATEO al 31/12/2014 (3)	TOTALE DATO ECONOMICO (4)=(1)-(2)+(3)		
Contributi ordinari per indennità premio di servizio	1.289.236.378,16	162.755.161,90	162.416.795,00	1.288.898.011,26	1.371.900.646,40	-83.002.635,14
Contributi ordinari per TFR	555.168.190,27			555.168.190,27	534.665.606,78	20.502.583,49
Recupero maggiori oneri contributivi per benefici contrattuali	6.777.929,81			6.777.929,81	4.742.744,42	2.035.185,39
TOTALE CONTRIBUTI A CARICO DEI DATORI DI LAVORO E/O DEGLI ISCRITTI	1.851.182.498,24	162.755.161,90	162.416.795,00	1.850.844.131,34	1.911.308.997,60	-60.464.866,26
Contributi volontari	2.804,02			2.804,02	0,00	2.804,02
Riserve, valori capitali e di riscatto	2.925.328,60			2.925.328,60	4.166.566,85	-1.241.238,25
TOTALE QUOTE DI PARTECIPAZIONE DEGLI ISCRITTI	2.928.132,62			2.928.132,62	4.166.566,85	-1.238.434,23

Allegato B/2

GESTIONE PER IL TRATTAMENTO DI FINE SERVIZIO AI DIPENDENTI DEGLI ENTI LOCALI (INADEL)
POSTE CORRETTIVE E COMPENSATIVE DI ENTRATE CORRENTI

DESCRIZIONE	CONSUNTIVO 2014	CONSUNTIVO 2013	VARIAZIONI
Rimborso di contributi	394.211,65	285.373,03	108.838,62
Rimborso di riserve, valori capitali e di riscatto	55.682,98	300.217,32	-244.534,34
TOTALE	449.894,63	585.590,35	-135.695,72

Allegato B/3

GESTIONE PER IL TRATTAMENTO DI FINE SERVIZIO AI DIPENDENTI DEGLI ENTI LOCALI (INADEL)

ENTRATE NON CLASSIFICABILI IN ALTRE VOCI

D E S C R I Z I O N E	CONSUNTIVO 2014	CONSUNTIVO 2013	VARIAZIONI
Interessi di mora	2.140,49	39.819,89	-37.679,40
Recupero interessi su indennità di fine servizio (art. 13, L. 1139/57)	31.435,33	0,00	31.435,33
Interessi di dilazione e differimento	0,00	496,08	-496,08
Sanzioni civili e amministrative	148.085,79	140.732,26	7.353,53
Rivalsa per interessi passivi su prestazioni	206.520,60	268.090,13	-61.569,53
Entrate varie - diverse	1.755.958,54	657.619,86	1.098.338,68
TOTALE	2.144.140,75	1.106.758,22	1.037.382,53

Allegato B/4

GESTIONE PER IL TRATTAMENTO DI FINE SERVIZIO AI DIPENDENTI DEGLI ENTI LOCALI (INADEL)
 SPESE PER PRESTAZIONI

DESCRIZIONE	CONSUNTIVO 2014				CONSUNTIVO 2013	VARIAZIONI
	IMPEGNATE nel 2014 (1)	meno: RATEO al 01/01/2014 (2)	più: RATEO al 31/12/2014 (3)	TOTALE DATO ECONOMICO (4)=(1)-(2)+(3)		
Trattamento di fine servizio (indennità premio di servizio)	964.319.219,23			964.319.219,23	1.427.451.247,09	-463.132.027,86
Trattamento di fine rapporto (TFR)	77.108.261,17			77.108.261,17	84.267.552,03	-7.159.290,86
TOTALE SPESE PER PRESTAZIONI	1.041.427.480,40	0,00	0,00	1.041.427.480,40	1.511.718.799,12	-470.291.318,72

Allegato B/5

GESTIONE PER IL TRATTAMENTO DI FINE SERVIZIO AI DIPENDENTI DEGLI ENTI LOCALI (INADEL)

POSTE CORRETTIVE E COMPENSATIVE DI SPESE CORRENTI

DESCRIZIONE	CONSUNTIVO 2014	CONSUNTIVO 2013	VARIAZIONI
Recupero indennità di buonuscita	2.724.046,17	721.599,80	2.002.446,37
Recupero TFR	171.562,73	596.704,35	-425.141,62
TOTALE	2.895.608,90	1.318.304,15	1.577.304,75

Allegato B/6

GESTIONE PER IL TRATTAMENTO DI FINE SERVIZIO AI DIPENDENTI DEGLI ENTI LOCALI (INADEL)

TRASFERIMENTI PASSIVI

DESCRIZIONE	CONSUNTIVO 2014	CONSUNTIVO 2013	VARIAZIONI
Contribuzioni a favore degli Istituti di patronato e di assistenza sociale	3.831.131,75	4.248.093,45	-416.961,70
Valori capitali relativi all'indennità di buonuscita maturata, trasferiti ad altri Enti	965.231,18	363.351,16	601.880,02
Valori capitali relativi al TFR maturato, trasferiti ad altri Enti	316.052,82	302.143,51	13.909,31
Montanti contributivi ai Fondi di previdenza complementare	965.783,64	713.923,86	251.859,78
TOTALE	6.078.199,39	5.627.511,98	450.687,41

GESTIONE PER LA PREVIDENZA AL PERSONALE DIPENDENTE DEGLI ENTI DI
DIRITTO PUBBLICO (ENPDEP)

RENDICONTO

Allegato A

GESTIONE PER LA PREVIDENZA AL PERSONALE DIPENDENTE DAGLI ENTI DI DIRITTO PUBBLICO (ENPDEP)
SITUAZIONE PATRIMONIALE AL 31 DICEMBRE 2014
ATTIVO

	Denominazione conto	Consistenza al 31/12/2014	Consistenza al 1/1/2014	Variazioni
B	IMMOBILIZZAZIONI			
II	IMMOBILIZZAZIONI MATERIALI			
1	TERRENI E FABBRICATI	2.805.587,33	2.866.273,49	-60.686,16
	Immobili da reddito	3.786.881,47	3.176.081,47	610.800,00
	Immobili strumentali	0,00	610.800,00	-610.800,00
	Fondo ammortamento immobili	-994.929,28	-928.457,26	-66.472,02
	Quota di partecipazione all'acquisizione di immobili strumentali adibiti ad uffici	13.635,14	7.849,28	5.785,86
	Totale immobilizzazioni materiali	2.805.587,33	2.866.273,49	-60.686,16
III	IMMOBILIZZAZIONI FINANZIARIE			
2	CREDITI	703.001,34	749.416,49	-46.415,15
	Verso altri			
	Mutui ipotecari al personale (art. 59, DPR 509/79)	91.228,72	131.175,93	-39.947,21
	Prestiti al personale (art. 59, DPR 509/79)	611.772,62	618.240,56	-6.467,94
3	ALTRI TITOLI	930.526,60	974.597,60	-44.071,00
	Fondi immobiliari	930.526,60	974.597,60	-44.071,00
4	CREDITI FINANZIARI DIVERSI	52.913,48	52.913,48	0,00
	Crediti diversi	52.913,48	52.913,48	0,00
	Totale immobilizzazioni finanziarie	1.686.441,42	1.776.927,57	-90.486,15
	TOTALE IMMOBILIZZAZIONI	4.492.028,75	4.643.201,06	-151.172,31
C	ATTIVO CIRCOLANTE			
IV	DISPONIBILITA' LIQUIDE			
3	DENARO E VALORI IN CASSA	41.582.464,98	36.614.003,72	4.968.461,26
	Rapporti diretti di c/c con la gestione produzione e servizi	41.582.464,98	36.614.003,72	4.968.461,26
	Totale disponibilità liquide	41.582.464,98	36.614.003,72	4.968.461,26
	TOTALE ATTIVO CIRCOLANTE	41.582.464,98	36.614.003,72	4.968.461,26
D	RATEI E RISCONTI			
I	RATEI E RISCONTI			
1	Ratei attivi	114,55	0,00	114,55
	Ratei attivi	114,55	0,00	114,55
	Totale ratei attivi	114,55	0,00	114,55
	TOTALE RATEI E RISCONTI	114,55	0,00	114,55
	TOTALE ATTIVO	46.074.608,28	41.257.204,78	4.817.403,50

Allegato A

GESTIONE PER LA PREVIDENZA AL PERSONALE DIPENDENTE DAGLI ENTI DI DIRITTO PUBBLICO (ENPDEP)
SITUAZIONE PATRIMONIALE AL 31 DICEMBRE 2014
PASSIVO

	Denominazione conto	Consistenza al 31/12/2014	Consistenza al 1/1/2014	Variazioni
A	PATRIMONIO NETTO			
VIII	AVANZI (DISAVANZI) ECONOMICI PORTATI A NUOVO			
1	AVANZI (DISAVANZI) ECONOMICI ESERCIZI PRECEDENTI	41.176.987,11	36.165.043,58	5.011.943,53
	Avanzi economici esercizi precedenti	41.176.987,11	36.165.043,58	5.011.943,53
	Totale avanzi (disavanzi) economici portati a nuovo	41.176.987,11	36.165.043,58	5.011.943,53
IX	AVANZO (DISAVANZO) ECONOMICO D'ESERCIZIO			
1	AVANZO (DISAVANZO) ECONOMICO D'ESERCIZIO	4.841.677,65	5.011.943,53	-170.265,88
	Avanzo economico d'esercizio	4.841.677,65	5.011.943,53	-170.265,88
	Disavanzo economico d'esercizio	0,00	0,00	0,00
	Totale avanzo (disavanzo) economico d'esercizio	4.841.677,65	5.011.943,53	-170.265,88
	TOTALE PATRIMONIO NETTO	46.018.664,76	41.176.987,11	4.841.677,65
C	FONDI RISCHI E ONERI			
I	FONDO RISCHI E ONERI			
3	ALTRI RISCHI E ONERI FUTURI	14.664,66	14.823,17	-158,51
	Fondo accantonamenti vari	14.664,66	14.823,17	-158,51
	Totale fondo per rischi e oneri	14.664,66	14.823,17	-158,51
	TOTALE FONDI PER RISCHI ED ONERI	14.664,66	14.823,17	-158,51
E	DEBITI			
I	DEBITI			
10	DEBITI VERSO ISCRITTI, SOCI E TERZI PER PRESTAZIONI DOVUTE	6.159,66	27.952,36	-21.792,70
	Debiti per prestazioni istituzionali	6.159,66	27.952,36	-21.792,70
11	DEBITI VERSO LO STATO E SOGGETTI PUBBLICI	19.505,68	21.828,62	-2.322,94
	Debiti per trasferimenti passivi allo Stato e ad altri soggetti pubblici	19.505,68	21.828,62	-2.322,94
	Contribuzione a favore degli enti di patronato e di assistenza sociale	19.505,68	21.828,62	-2.322,94
12	DEBITI DIVERSI	15.613,52	15.613,52	0,00
	Debiti per oneri finanziari	15.613,52	15.613,52	0,00
	Totale debiti	41.278,86	65.394,50	-24.115,64
	TOTALE DEBITI	41.278,86	65.394,50	-24.115,64
	TOTALE PASSIVO	46.074.608,28	41.257.204,78	4.817.403,50

I SINDACI

DANIELA CARLÀ
GIORGIO DANIELI - BENITO DI TROIA
DANILO GIOVANNI FESTA - ANTONINO GALLONI
MARIANO MARTONE - ROBERTO NICOLÒ

IL PRESIDENTE

TITO MICHELE BOERI

Allegato B

GESTIONE PER LA PREVIDENZA AL PERSONALE DIPENDENTE DAGLI ENTI DI DIRITTO PUBBLICO (ENPDEP)
CONTO ECONOMICO
CONSUNTIVO 2014

		Consuntivo 2014	Consuntivo 2013	Variazioni
A	VALORE DELLA PRODUZIONE			
A.01	PROVENTI E CORRISPETTIVI PER LA PRODUZIONE DELLE PRESTAZIONI E/O SERVIZI			
	ENTRATE ACCERTATE NELL'ESERCIZIO			
	Aliquote contributive a carico dei datori di lavoro e/o degli iscritti (all. B/1)	9.426.452,17	9.685.191,63	-258.739,46
	Quote di partecipazione degli iscritti all'onere di specifiche gestioni	380.548,07	323.214,85	57.333,22
	Contributi per la prosecuzione volontaria	380.548,07	323.214,85	57.333,22
	Poste correttive e compensative di entrate correnti	-3.419,76	-26.508,95	23.089,19
	Rimborso di contributi	-3.419,76	-26.508,95	23.089,19
	RETTIFICA DELLE ENTRATE ACCERTATE NELL'ESERCIZIO CON I MOVIMENTI DEI RATEI E DEI RISCONTI			
	Contributi a carico dei datori di lavoro e/o degli iscritti (storno ratei attivi iniziali)	0,00	-1.041.921,73	1.041.921,73
	Contributi a carico dei datori di lavoro e/o degli iscritti (ratei attivi finali)	114,55	0,00	114,55
	Totale proventi e corrispettivi per la produzione delle prestazioni e/o servizi	9.803.695,03	8.939.975,80	863.719,23
A.05	ALTRI RICAVI E PROVENTI			
	ENTRATE ACCERTATE NELL'ESERCIZIO			
	Trasferimenti da altri Enti	6.590,90	21.148,65	-14.557,75
	Entrate non classificabili in altre voci	6.590,90	21.148,65	-14.557,75
	Sanzioni civili, amministrative, multe e ammende	6.590,90	21.148,65	-14.557,75
	Totale altri ricavi e proventi	6.590,90	21.148,65	-14.557,75
	TOTALE VALORE DELLA PRODUZIONE (A)	9.810.285,93	8.961.124,45	849.161,48
B	COSTO DELLA PRODUZIONE			
B.06	COSTI PER ACQUISTO MATERIE PRIME, SUSSIDIARIE, CONSUMO E MERCI			
B.06.a	PRESTAZIONI ISTITUZIONALI			
	SPESE IMPEGNATE NELL'ESERCIZIO			
	Spese per prestazioni (all. B/4)	-3.699.969,24	-2.983.112,11	-716.857,13
	Indennità di morte a favore degli eredi degli iscritti all'assicurazione sociale vita	-3.699.969,24	-2.983.112,11	-716.857,13
	Poste correttive e compensative di spese correnti	0,00	6,00	-6,00
	Recupero indennità di morte a favore degli eredi degli iscritti all'assicurazione sociale vita	0,00	6,00	-6,00
	Totale delle prestazioni	-3.699.969,24	-2.983.106,11	-716.863,13
B.09	COSTI PER PERSONALE			
B.09.a	PRELIEVO DA FONDI DI ACCANTONAMENTI			
	Prelievo dal fondo di garanzia cessione stipendi	158,51	0,00	158,51
	Totale costi per personale	158,51	0,00	158,51
B.14	ONERI DIVERSI DI GESTIONE			
	SPESE IMPEGNATE NELL'ESERCIZIO			
	Trasferimenti passivi	-19.505,68	-21.828,62	2.322,94
	Contribuzione a favore degli Istituti di patronato e di assistenza sociale	-19.505,68	-21.828,62	2.322,94
	Spese non classificabili in altre voci	-2.075,51	-1.663,00	-412,51
	Spese di amministrazione	-786.259,21	-456.479,43	-329.779,78
	Onere per il trasferimento allo Stato delle economie derivanti da riduzione delle spese di amministrazione	-125.315,15	-62.664,12	-62.651,03
	Totale oneri diversi di gestione	-933.155,55	-542.635,17	-390.520,38
	TOTALE COSTI DELLA PRODUZIONE (B)	-4.632.966,28	-3.525.741,28	-1.107.225,00
	DIFFERENZA TRA VALORE E COSTI DELLA PRODUZIONE (A) + (B)	5.177.319,65	5.435.383,17	-258.063,52
C	PROVENTI E ONERI FINANZIARI			
C.16	ALTRI PROVENTI FINANZIARI			
	ENTRATE ACCERTATE NELL'ESERCIZIO			
	Redditi e proventi patrimoniali	737,83	1.836,22	-1.098,39
	Interessi sulle disponibilità nei c/c bancari	737,83	1.836,22	-1.098,39
	Canone d'uso netto	0,00	224,29	-224,29
	Totale altri proventi finanziari	737,83	2.060,51	-1.322,68
C.17	INTERESSI PASSIVI ED ALTRI ONERI FINANZIARI			
	SPESE IMPEGNATE NELL'ESERCIZIO			
	Perdite degli investimenti patrimoniali non unitari	-307.657,72	-409.011,89	101.354,17
	Totale interessi passivi ed altri oneri finanziari	-307.657,72	-409.011,89	101.354,17
	TOTALE PROVENTI E ONERI FINANZIARI (C)	-306.919,89	-406.951,38	100.031,49
	RISULTATO PRIMA DELLE IMPOSTE (A) + (B) + (C)	4.870.399,76	5.028.431,79	-158.032,03
	IMPOSTE DELL'ESERCIZIO			
	Oneri tributari	-28.722,11	-16.488,26	-12.233,85
	Totale imposte dell'esercizio	-28.722,11	-16.488,26	-12.233,85
	RISULTATO D'ESERCIZIO			
	AVANZO/DISAVANZO ECONOMICO	4.841.677,65	5.011.943,53	-170.265,88

Allegato B/1

GESTIONE PER LA PREVIDENZA AL PERSONALE DIPENDENTE DAGLI ENTI DI DIRITTO PUBBLICO (ENPDEP)

CONTRIBUTI A CARICO DEI DATORI DI LAVORO E/O DEGLI ISCRITTI

DESCRIZIONE	CONSUNTIVO 2014				CONSUNTIVO 2013	VARIAZIONI
	ACCERTATI nel 2014 (1)	meno: RATEO al 01/01/2014 (2)	più: RATEO al 31/12/2014 (3)	TOTALE DATO ECONOMICO (4) = (1) - (2) + (3)		
Contributi ordinari per l'assicurazione sociale vita	9.426.452,17	0,00	114,55	9.426.566,72	8.643.269,90	783.296,82
TOTALE CONTRIBUTI A CARICO DEI DATORI DI LAVORO E/O DEGLI ISCRITTI	9.426.452,17	0,00	114,55	9.426.566,72	8.643.269,90	783.296,82
Contributi volontari a carico degli iscritti all'assicurazione sociale vita, trattenuti su pensione	379.261,29			379.261,29	317.694,14	61.567,15
Contributi per la prosecuzione volontaria	1.286,78			1.286,78	5.520,71	-4.233,93
TOTALE QUOTE DI PARTECIPAZIONE DEGLI ISCRITTI	380.548,07	0,00	0,00	380.548,07	323.214,85	-4.233,93

Allegato B/3

GESTIONE PER LA PREVIDENZA AL PERSONALE DIPENDENTE DAGLI ENTI DI DIRITTO PUBBLICO (ENPDEP)

ENTRATE NON CLASSIFICABILI IN ALTRE VOCI

DESCRIZIONE	CONSUNTIVO 2014	CONSUNTIVO 2013	VARIAZIONI
Sanzioni civili e amministrative	2.419,90	16.585,65	-14.165,75
Entrate varie - diverse	4.171,00	4.563,00	-392,00
TOTALE	6.590,90	21.148,65	-14.557,75

CASSA PENSIONI DIPENDENTI ENTI LOCALI (CPDEL)

RENDICONTO

Allegato A

CASSA PER LE PENSIONI AI DIPENDENTI DEGLI ENTI LOCALI (CPDEL)
SITUAZIONE PATRIMONIALE AL 31 DICEMBRE 2014
ATTIVO

	Denominazione conto	Consistenza al 31/12/2014	Consistenza al 1/1/2014	Variazioni
B	IMMOBILIZZAZIONI			
II	IMMOBILIZZAZIONI MATERIALI			
1	TERRENI E FABBRICATI	484.135.679,01	496.705.373,79	-12.569.694,78
	Immobili da reddito	505.861.310,62	505.988.165,56	-126.854,94
	Immobili strumentali	251.237.567,88	251.237.567,88	0,00
	Fondo ammortamento immobili	-276.450.966,30	-262.897.076,53	-13.553.889,77
	Quota di partecipazione all'acquisizione di immobili strumentali adibiti ad uffici	3.487.766,81	2.376.716,88	1.111.049,93
	Totale immobilizzazioni materiali	484.135.679,01	496.705.373,79	-12.569.694,78
III	IMMOBILIZZAZIONI FINANZIARIE			
1	PARTECIPAZIONI IN altri enti	295.981,50 295.981,50	295.981,50 295.981,50	0,00 0,00
	Titoli azionari	295.981,50	295.981,50	0,00
2	CREDITI Verso altri	271.310.288,35 271.310.288,35	361.261.844,85 361.261.844,85	-89.951.556,50 -89.951.556,50
	Prestiti concessi agli iscritti (gestione Credito)	6.209.629,27	6.209.629,27	0,00
	Mutui a cooperative edilizie, enti locali e altri enti	265.100.659,08	355.052.215,58	-89.951.556,50
3	ALTRI TITOLI Fondi immobiliari	127.002.135,20 127.002.135,20	127.687.697,20 127.687.697,20	-685.562,00 -685.562,00
4	CREDITI FINANZIARI DIVERSI Crediti diversi	1.501.936,66 1.501.936,66	1.501.936,66 1.501.936,66	0,00 0,00
	Totale immobilizzazioni finanziarie	400.110.341,71	490.747.460,21	-90.637.118,50
	TOTALE IMMOBILIZZAZIONI	884.246.020,72	987.452.834,00	-103.206.813,28
C	ATTIVO CIRCOLANTE			
II	RESIDUI ATTIVI			
2	CREDITI VERSO ISCRITTI, SOCI E TERZI	92.137.893,63	92.672.414,25	-534.520,62
	Crediti per aliquote contributive a carico dei datori di lavoro e/o iscritti	8.840,32	7.028,50	1.811,82
	Crediti per quote di partecipazione degli iscritti	590.674,83	582.089,96	8.584,87
	Crediti per poste correttive e compensative di spese correnti	6.304.911,91	6.849.175,30	-544.263,39
	Entrate non classificabili in altre voci	6.124.945,26	6.125.599,18	-653,92
	Crediti per alienazione di immobili e diritti reali	79.108.521,31	79.108.521,31	0,00
4	CREDITI VERSO LO STATO ED ALTRI SOGGETTI PUBBLICI	121.001,25	125.517,81	-4.516,56
	Crediti per trasferimenti da parte di altri enti del settore pubblico	121.001,25	125.517,81	-4.516,56
	Totale residui attivi	92.258.894,88	92.797.932,06	-539.037,18
	TOTALE ATTIVO CIRCOLANTE	92.258.894,88	92.797.932,06	-539.037,18
D	RATEI E RISCONTI			
I	RATEI E RISCONTI			
1	Ratei attivi	1.439.000.000,00	1.441.465.161,33	-2.465.161,33
	Ratei attivi	1.439.000.000,00	1.441.465.161,33	-2.465.161,33
	Totale ratei attivi	1.439.000.000,00	1.441.465.161,33	-2.465.161,33
	TOTALE RATEI E RISCONTI	1.439.000.000,00	1.441.465.161,33	-2.465.161,33
	TOTALE ATTIVO	2.415.504.915,60	2.521.715.927,39	-106.211.011,79

Allegato A

CASSA PER LE PENSIONI AI DIPENDENTI DEGLI ENTI LOCALI (CPDEL)
SITUAZIONE PATRIMONIALE AL 31 DICEMBRE 2014
PASSIVO

	Denominazione conto	Consistenza al 31/12/2014	Consistenza al 1/1/2014	Variazioni
A	PATRIMONIO NETTO			
V	CONTRIBUTO PER RIPIANO DISAVANZI			
1	CONTRIBUTO PER RIPIANO DISAVANZI Contributo per ripiano disavanzi (art.1, co.5, L.147/2013)	8.399.340.216,00	0,00	8.399.340.216,00
	Totale avanzi (disavanzi) economici portati a nuovo	8.399.340.216,00	0,00	8.399.340.216,00
VIII	AVANZI (DISAVANZI) ECONOMICI PORTATI A NUOVO			
1	AVANZI (DISAVANZI) ECONOMICI ESERCIZI PRECEDENTI Disavanzi economici esercizi precedenti	-43.766.270.661,25	-36.806.248.425,73	-6.960.022.235,52
	Totale avanzi (disavanzi) economici portati a nuovo	-43.766.270.661,25	-36.806.248.425,73	-6.960.022.235,52
IX	AVANZO (DISAVANZO) ECONOMICO D'ESERCIZIO			
1	AVANZO (DISAVANZO) ECONOMICO D'ESERCIZIO Disavanzi economici d'esercizio	-5.356.712.168,65	-6.960.022.235,52	1.603.310.066,87
	Totale avanzo (disavanzo) economico d'esercizio	-5.356.712.168,65	-6.960.022.235,52	1.603.310.066,87
	TOTALE PATRIMONIO NETTO	-40.723.642.613,90	-43.766.270.661,25	3.042.628.047,35
C	FONDI RISCHI E ONERI			
I	FONDO RISCHI E ONERI			
3	ALTRI RISCHI E ONERI FUTURI Fondo di garanzia a copertura dei rischi connessi con l'erogazione dei mutui a cooperative, enti locali ed altri enti	34.098.739,57	34.098.739,57	0,00
	Totale fondo per rischi e oneri	34.098.739,57	34.098.739,57	0,00
	TOTALE FONDI PER RISCHI ED ONERI	34.098.739,57	34.098.739,57	0,00
E	DEBITI			
I	DEBITI			
9	DEBITI VERSO ISTITUTI DI PREVIDENZA PER TRASFERIMENTI PASSIVI Debiti verso Istituti di previdenza per trasferimenti passivi	162.403,97	379.722,36	-217.318,39
10	DEBITI VERSO ISCRITTI, SOCI E TERZI PER PRESTAZIONI DOVUTE Debiti per prestazioni istituzionali	439.616,20	553.175,01	-113.558,81
11	DEBITI VERSO LO STATO E SOGGETTI PUBBLICI Debiti per trasferimenti passivi allo Stato e ad altri soggetti pubblici Debiti per rimborsi	26.138.052,53	8.428.386.040,62	-8.402.247.988,09
	Debito v/Stato anticipazioni (art. 35, co. 3, L. 448/98)	26.138.052,53	29.042.000,59	-2.903.948,06
12	DEBITI DIVERSI Debiti per oneri finanziari Debiti per poste correttive e compensative di entrate correnti Debiti per spese non classificabili in altre voci Debiti per concessione di crediti e anticipazioni Depositi cauzionali Debiti diversi Rapporti diretti di c/c con la gestione produzione e servizi Debito verso la gestione per la regolazione dei rapporti debitori verso lo Stato per anticipazioni sul fabbisogno finanziario	0,00	3.824,03	-3.824,03
		0,00	8.399.340.216,00	-8.399.340.216,00
		43.072.048.717,23	37.800.768.911,08	5.271.279.806,15
		175,24	175,24	0,00
		4,84	4.149,98	-4.145,14
		2.523,19	2.523,19	0,00
		77.782.446,20	78.314.701,67	-532.255,47
		7.500,00	7.500,00	0,00
		9.018.251,32	9.088.438,73	-70.187,41
		24.120.994.552,24	25.016.165.987,35	-895.171.435,11
		18.864.243.264,20	12.697.185.434,92	6.167.057.829,28
	Totale debiti	43.098.788.789,93	46.230.087.849,07	-3.131.299.059,14
	TOTALE DEBITI	43.098.788.789,93	46.230.087.849,07	-3.131.299.059,14
F	RATEI E RISCOINTI			
I	RATEI E RISCOINTI			
1	Ratei passivi Ratei passivi	6.260.000,00	23.800.000,00	-17.540.000,00
	Totale ratei passivi	6.260.000,00	23.800.000,00	-17.540.000,00
	TOTALE RATEI E RISCOINTI	6.260.000,00	23.800.000,00	-17.540.000,00
	TOTALE PASSIVO	2.415.504.915,60	2.521.715.927,39	-106.211.011,79

I SINDACI

DANIELA CARLÀ
GIORGIO DANIELI - BENITO DI TROIA
DANILO GIOVANNI FESTA - ANTONINO GALLONI
MARIANO MARTONE - ROBERTO NICOLÒ

IL PRESIDENTE

TITO MICHELE BOERI

Allegato B

CASSA PER LE PENSIONI AI DIPENDENTI DEGLI ENTI LOCALI (CPDEL)
CONTO ECONOMICO
CONSUNTIVO 2014

		Consuntivo 2014	Consuntivo 2013	Variazioni
A	VALORE DELLA PRODUZIONE			
A.01	PROVENTI E CORRISPETTIVI PER LA PRODUZIONE DELLE PRESTAZIONI E/O SERVIZI			
	ENTRATE ACCERTATE NELL'ESERCIZIO			
	Aliquote contributive a carico dei datori di lavoro e/o degli iscritti (all. B/1)	12.628.610.420,62	12.851.165.251,50	-222.554.830,88
	Quote di partecipazione degli iscritti all'onere di specifiche gestioni (all. B/1)	99.148.918,28	114.136.794,48	-14.987.876,20
	Poste correttive e compensative di entrate correnti (all. B/2)	-1.976.673,98	-1.555.646,42	-421.027,56
	RETTE E ENTRATE ACCERTATE NELL'ESERCIZIO CON I MOVIMENTI DEI RATEI E DEI RISCONTI			
	Contributi a carico dei datori di lavoro e/o degli iscritti (storno ratei attivi iniziali)	-1.441.465.161,33	-1.563.398.555,89	121.933.394,56
	Contributi a carico dei datori di lavoro e/o degli iscritti (ratei attivi finali)	1.439.000.000,00	1.441.465.161,33	-2.465.161,33
	Totale proventi e corrispettivi per la produzione delle prestazioni e/o servizi	12.723.317.503,59	12.841.813.005,00	-118.495.501,41
A.05	ALTRI RICAVI E PROVENTI			
	ENTRATE ACCERTATE NELL'ESERCIZIO			
	Trasferimenti da altri Enti	44.826.801,70	69.136.877,17	-24.310.075,47
	Entrate non classificabili in altre voci (all. B/3)	7.187.830,00	4.809.130,70	2.378.699,30
	Valori di copertura di periodi assicurativi	2.461.451.989,27	358.348.200,16	2.103.103.789,11
	Copertura del mancato gettito contributivo derivante dall'abrogazione dell'art. 1, co. 10, L. 247/2007 (incremento dello 0,09% dell'aliquota contributiva), disposta dall'art. 1, co. 39, L. 220/2010	34.219.000,00	34.219.000,00	0,00
	Totale altri ricavi e proventi	2.547.685.620,97	466.513.208,03	2.081.172.412,94
	TOTALE VALORE DELLA PRODUZIONE (A)	15.271.003.124,56	13.308.326.213,03	1.962.676.911,53
B	COSTO DELLA PRODUZIONE			
B.06	COSTI PER ACQUISTO MATERIE PRIME, SUSSIDIARIE, CONSUMO E MERCATI			
B.06.a	PRESTAZIONI ISTITUZIONALI			
	SPESE IMPEGNATE NELL'ESERCIZIO			
	Spese per prestazioni (all. B/4)	-20.069.429.077,86	-19.913.938.272,27	-155.490.805,59
	Poste correttive e compensative di spese correnti	45.116.704,44	59.105.257,55	-13.988.553,11
	Recupero di prestazioni pensionistiche	45.116.704,44	59.105.257,55	-13.988.553,11
	RETTE E SPESE IMPEGNATE NELL'ESERCIZIO CON I MOVIMENTI DEI RATEI, DEI RISCONTI E DELLE RIMANENZE			
	Spese per prestazioni istituzionali (ratei passivi iniziali)	23.800.000,00	26.343.000,00	-2.543.000,00
	Spese per prestazioni istituzionali (ratei passivi finali)	-6.260.000,00	-23.800.000,00	17.540.000,00
	Totale delle prestazioni	-20.006.772.373,42	-19.852.290.014,72	-154.482.358,70
B.14	ONERI DIVERSI DI GESTIONE			
	SPESE IMPEGNATE NELL'ESERCIZIO			
	Trasferimenti passivi (all. B/6)	-64.552.678,09	-39.358.262,70	-25.194.415,39
	Spese non classificabili in altre voci	-1.110.756,53	-909.164,77	-201.591,76
	Spese di amministrazione	-201.119.199,29	-138.218.889,96	-62.900.309,33
	Valori di copertura periodi assicurativi trasferiti a fondi amministrati dall'Istituto	-254.342.466,76	-207.461.040,99	-46.881.425,77
	Onere per il trasferimento allo stato delle economie derivanti da riduzione delle spese di amministrazione	-32.438.620,26	-18.944.503,56	-13.494.116,70
	Poste correttive e compensative di altre correnti	695.155,22	715.859,32	-20.704,10
	Totale oneri diversi di gestione	-552.868.565,71	-404.176.002,66	-148.692.563,05
	TOTALE COSTI DELLA PRODUZIONE (B)	-20.559.640.939,13	-20.256.466.017,38	-303.174.921,75
	DIFFERENZA TRA VALORE E COSTI DELLA PRODUZIONE (A) + (B)	-5.288.637.814,57	-6.948.139.804,35	1.659.501.989,78
C	PROVENTI E ONERI FINANZIARI			
C.16	ALTRI PROVENTI FINANZIARI			
	ENTRATE ACCERTATE NELL'ESERCIZIO			
	Redditi e proventi patrimoniali	226.800,84	560.884,95	-334.084,11
	Interessi sulle disponibilità nei c/c bancari	226.800,84	560.884,95	-334.084,11
	Utili di gestione degli investimenti patrimoniali non unitari	3.216.554,28	0,00	3.216.554,28
	Canone d'uso netto	0,00	67.913,69	-67.913,69
	Totale altri proventi finanziari	3.443.355,12	628.798,64	2.814.556,48
C.17	INTERESSI PASSIVI ED ALTRI ONERI FINANZIARI			
	SPESE IMPEGNATE NELL'ESERCIZIO			
	Oneri finanziari	-2.770.436,13	-5.828.638,04	3.058.201,91
	Interessi passivi sulle prestazioni arretrate	-2.762.140,84	-5.823.956,50	3.061.815,66
	Interessi passivi diversi	-8.295,29	-4.681,54	-3.613,75
	Perdite degli investimenti patrimoniali non unitari	0,00	-3.391.583,48	3.391.583,48
	Totale interessi passivi ed altri oneri finanziari	-2.770.436,13	-9.220.221,52	6.449.785,39
	TOTALE PROVENTI E ONERI FINANZIARI (C)	672.918,99	-8.591.422,88	9.264.341,87
D	RETTIFICHE DI VALORE DI ATTIVITA' FINANZIARIE			
D.19	SVALUTAZIONE ATTIVITA' FINANZIARIA			
	SVALUTAZIONE ESERCIZIO			
	Inesigibilità di crediti	-61.632.866,79	-8.395,00	-61.624.471,79
	inesigibilità crediti	-61.632.866,79	-8.395,00	-61.624.471,79
	Totale rettifiche di valore di attività finanziarie	-61.632.866,79	-8.395,00	-61.624.471,79
	TOTALE RETTIFICHE DI VALORE DI ATTIVITA' FINANZIARIE (D)	-61.632.866,79	-8.395,00	-61.624.471,79
E	PROVENTI E ONERI STRAORDINARI			
E.20	PROVENTI STRAORDINARI			
	PROVENTI STRAORDINARI DELL'ESERCIZIO			
	Plusvalore da alienazione immobili	0,00	300.691,43	-300.691,43
	Insussistenze debiti diversi	0,00	382.308,32	-382.308,32
	Eccedenza fondo ammortamento immobili	17.759,70	461.273,04	-443.513,34
	Totale proventi straordinari	17.759,70	1.144.272,79	-1.126.513,09
E	ONERI STRAORDINARI			
E.21	ONERI STRAORDINARI DI ESERCIZIO			
	Perdite valori mobiliari/immobiliari	-76.890,24	0,00	-76.890,24
	Totale oneri straordinari	-76.890,24	0,00	-76.890,24
E.22	SOPRAVVIVENENZE ATTIVE INTERESSI PASSIVI			
	Eliminazione residui passivi	0,00	253.493,29	-253.493,29
	Totale sopravvenienze attive interessi passivi	0,00	253.493,29	-253.493,29
E.23	SOPRAVVIVENENZE PASSIVE INTERESSI ATTIVI			
	Eliminazione residui attivi	-151.187,67	-198.528,10	47.340,43
	Totale sopravvenienze passive interessi attivi	-151.187,67	-198.528,10	47.340,43
	TOTALE PROVENTI E ONERI FINANZIARI (E)	-210.318,21	1.199.237,98	-1.409.556,19
	RISULTATO PRIMA DELLE IMPOSTE (A) + (B) + (C) + (D) + (E)	-5.349.808.080,58	-6.955.540.384,25	1.605.732.303,67
	IMPOSTE DELL'ESERCIZIO			
	Oneri tributari	-6.904.088,07	-4.481.851,27	-2.422.236,80
	Totale imposte dell'esercizio	-6.904.088,07	-4.481.851,27	-2.422.236,80
	RISULTATO D'ESERCIZIO			
	AVANZO/DISAVANZO ECONOMICO	-5.356.712.168,65	-6.960.022.235,52	1.603.310.066,87

Allegato B/1

CASSA PER LE PENSIONI AI DIPENDENTI DEGLI ENTI LOCALI (CPDEL)
CONTRIBUTI A CARICO DEI DATORI DI LAVORO E/O DEGLI ISCRITTI E QUOTE DI PARTECIPAZIONE DEGLI ISCRITTI

DESCRIZIONE	CONSUNTIVO 2014				CONSUNTIVO 2013	VARIAZIONI
	ACCERTATI nel 2014 (1)	meno: RATEO all'1/1/2014 (2)	più: RATEO al 31/12/2014 (3)	TOTALE DATO ECONOMICO (4)=(1)-(2)+(3)		
Contributi ordinari	12.604.939.692,83	1.441.465.161,33	1.439.000.000,00	12.602.474.531,50	12.695.449.986,10	-92.975.454,60
Contributo di solidarietà su somme destinate alla previdenza complementare (art. 9-bis, D.L. 103/91, conv. con L. 166/91)	7.559.274,92			7.559.274,92	5.372.454,49	2.186.820,43
Recupero maggiori oneri contributivi per benefici contrattuali degli iscritti	16.111.452,87			16.111.452,87	28.409.416,35	-12.297.963,48
TOTALE CONTRIBUTI A CARICO DEI DATORI DI LAVORO E/O DEGLI ISCRITTI	12.628.610.420,62	1.441.465.161,33	1.439.000.000,00	12.626.145.259,29	12.729.231.856,94	-103.086.597,65
Contributi per la prosecuzione volontaria	4.583.177,13			4.583.177,13	4.074.866,21	508.310,92
Riserve, valori capitali e di riscatto	91.550.312,07			91.550.312,07	101.379.564,79	-9.829.252,72
Proventi derivanti dal divieto di cumulo fra pensioni e redditi da lavoro	183.878,84			183.878,84	8.682.363,48	-8.498.484,64
Proventi connessi con estensione del regime di totale cumulabilità pensione di anzianità con redditi da lavoro - art. 44, c. 2, l. 289/2002	522,72			522,72	0,00	522,72
Contributi di solidarietà (art. 1, co. 486, L. 147/2013)	2.831.027,52			2.831.027,52	0,00	2.831.027,52
TOTALE QUOTE DI PARTECIPAZIONE DEGLI ISCRITTI	99.148.918,28	0,00	0,00	99.148.918,28	114.136.794,48	-14.987.876,20

Allegato B/2

CASSA PER LE PENSIONI AI DIPENDENTI DEGLI ENTI LOCALI (CPDEL)
POSTE CORRETTIVE E COMPENSATIVE DI ENTRATE CORRENTI

DESCRIZIONE	CONSUNTIVO 2014	CONSUNTIVO 2013	VARIAZIONI
Rimborso di contributi	1.454.089,09	726.137,85	727.951,24
Rimborso di riserve, valori capitali e di riscatto	522.584,89	829.508,57	-306.923,68
TOTALE	1.976.673,98	1.555.646,42	421.027,56

Allegato B/3

CASSA PER LE PENSIONI AI DIPENDENTI DEGLI ENTI LOCALI (CPDEL)

ENTRATE NON CLASSIFICABILI IN ALTRE VOCI

DESCRIZIONE	CONSUNTIVO 2014	CONSUNTIVO 2013	VARIAZIONI
Sanzioni civili e amministrative	1.135.745,55	1.050.314,80	85.430,75
Rivalsa per interessi passivi su prestazioni	581.282,62	1.027.146,87	-445.864,25
Entrate varie	5.470.801,83	2.731.669,03	2.739.132,80
TOTALE	7.187.830,00	4.809.130,70	2.378.699,30

Allegato B/4

CASSA PER LE PENSIONI AI DIPENDENTI DEGLI ENTI LOCALI (CPDEL)

SPESE PER PRESTAZIONI

DESCRIZIONE	CONSUNTIVO 2014				CONSUNTIVO 2013	VARIAZIONI
	IMPEGNATE nel 2014 (1)	meno: RATEO al 01/01/2014 (2)	più: RATEO al 31/12/2014 (3)	TOTALE DATO ECONOMICO (4) = (1) - (2) + (3)		
Importo lordo delle rate di pensione	20.142.732.416,51	23.800.000,00	6.260.000,00	20.125.192.416,51	19.994.209.998,61	130.982.417,90
Quota parte di ciascuna mensilità (art. 2, co. 4, lett. a, L. 183/2011) a detrarre	6.006.000,00			6.006.000,00	6.006.000,00	0,00
Miglioramenti delle pensioni del settore pubblico di cui all'art. 5 della legge n. 544/1988	8.388.206,25			8.388.206,25	9.485.218,62	-1.097.012,37
Oneri prepensionamento per addetti a lavorazioni particolarmente faticose e pesanti (D. Lgs. 67/2011)	5.870.159,14			5.870.159,14	7.152.771,83	-1.282.612,69
Oneri prepensionamento per addetti a lavorazioni con impiego di amianto (L. 257/92)	2.911.860,73			2.911.860,73	3.722.527,38	-810.666,65
Benefici per i lavoratori non vedenti (art. 9, L. 113/85 e art. 2, L. 120/91)	3.204.704,81			3.204.704,81	3.015.975,26	188.729,55
Oneri per copertura figurativa per lavoratori sordomuti ed invalidi per qualsiasi causa con invalidità superiore al 74% (art. 80, co. 3, L. 388/2000)	39.630.074,53			39.630.074,53	48.841.706,69	-9.211.632,16
Lavoratori salvaguardati dalla riforma pensionistica (art. 22, co. 1, D.L. 95/2012, conv. con L.135/2012)	94.209,19			94.209,19		94.209,19
Lavoratori salvaguardati dalla riforma pensionistica (art. 1, co. 231, L. 228/2012)	122.765,89			122.765,89		122.765,89
Lavoratori salvaguardati dalla riforma pensionistica (art. 11bis, D.L. 102/2013, conv. con L. 124/2013)	911.886,48			911.886,48		911.886,48
Lavoratori salvaguardati dalla riforma pensionistica (art. 11, D.L. 102/2013, conv. con L. 124/2013)	8.236,85			8.236,85		8.236,85
Maggiorazione della pensione agli ex combattenti (art. 6, L. 140/85 e art. 6, L. 544/88)	27.051,45			27.051,45		27.051,45
Oneri per totalizzazione dei periodi assicurativi (D. Lgs. 42/2006)	3.635.176,00			3.635.176,00	28.555,88	3.606.620,12
Prestazione aggiuntiva annua a favore dei titolari di pensioni al minimo (art. 70, co. 7, L. 388/2000)	224.904,16			224.904,16	264.549,30	-39.645,14
Prestazione aggiuntiva a favore titolari di pensioni (art. 5, co. 1, D.L. 81/2007, conv. con L. 127/2007)	1.994.145,19			1.994.145,19	2.577.900,12	-583.754,93
Onere derivante dall'applicazione della legge 206/2004 e della legge 266/2005 (benefici a favore delle vittime del terrorismo)	155.085,52			155.085,52	1.722.189,05	-1.567.103,53
Oneri per interventi e misure agevolative per la costituzione di posizioni assicurative relative a periodi maturati in diversi regimi pensionistici (art. 1, co. 238, L. 228/2012)	216.000,00			216.000,00	140.000,00	76.000,00
Totale importi a carico della GIAS a detrarre	73.400.466,19	0,00	0,00	73.400.466,19	82.957.394,13	-9.556.927,94
Importo netto delle rate di pensione	20.069.331.950,32	23.800.000,00	6.260.000,00	20.051.791.950,32	19.911.252.604,48	140.539.345,84
Indennità una tantum in luogo di pensione	97.127,54			97.127,54	142.667,79	-45.540,25
TOTALE SPESE PER PRESTAZIONI	20.069.429.077,86	23.800.000,00	6.260.000,00	20.051.889.077,86	19.911.395.272,27	140.493.805,59

Allegato B/6

CASSA PER LE PENSIONI AI DIPENDENTI DEGLI ENTI LOCALI (EX CPDEL)

TRASFERIMENTI PASSIVI

DESCRIZIONE	CONSUNTIVO 2014	CONSUNTIVO 2013	VARIAZIONI
Contribuzioni a favore degli Istituti di patronato e di assistenza sociale	26.138.052,53	29.042.000,59	-2.903.948,06
Valori di copertura di periodi assicurativi, trasferiti ad altri Enti di previdenza	38.336.623,33	10.248.541,78	28.088.081,55
Finanziamento COVIP (art. 59, co. 39, L. 449/97)	78.002,23	67.720,33	10.281,90
TOTALE	64.552.678,09	39.358.262,70	25.194.415,39

Allegato B/7

CASSA PER LE PENSIONI AI DIPENDENTI DEGLI ENTI LOCALI (EX CPDEL)

INESIGIBILITÀ DI CREDITI

DESCRIZIONE	CONSUNTIVO 2014	CONSUNTIVO 2013	VARIAZIONI
Rettifiche di immobilizzazioni finanziarie	61.632.866,79	0,00	61.632.866,79
Perdita per irrecuperabilità o inesigibilità di crediti diversi	0,00	8.395,00	-8.395,00
TOTALE	61.632.866,79	8.395,00	61.624.471,79

CASSA PENSIONI INSEGNANTI DI ASILO E SCUOLE ELEMENTARI PARIFICATE
(CPI)

RENDICONTO

Allegato A

CASSA PER LE PENSIONI AGLI INSEGNANTI DI ASILO E DI SCUOLE ELEMENTARI PARIFICATE (CPI)
SITUAZIONE PATRIMONIALE AL 31 DICEMBRE 2014
ATTIVO

	Denominazione conto	Consistenza al 31/12/2014	Consistenza al 1/1/2014	Variazioni
B	IMMOBILIZZAZIONI			
II	IMMOBILIZZAZIONI MATERIALI			
1	TERRENI E FABBRICATI	17.698.098,43	17.698.098,43	0,00
	Immobili da reddito	17.698.098,43	17.698.098,43	0,00
	Fondo ammortamento immobili	-2.915.370,47	-2.561.408,51	-353.961,96
	Quota di partecipazione all'acquisizione di immobili strumentali adibiti ad uffici	71.078,69	41.805,34	29.273,35
	Totale immobilizzazioni materiali	14.853.806,65	15.178.495,26	-324.688,61
III	IMMOBILIZZAZIONI FINANZIARIE			
2	CREDITI	30.365,82	603.777,93	-573.412,11
	Verso altri	30.365,82	603.777,93	-573.412,11
	Prestiti concessi agli iscritti (gestione Credito)	10.414,92	10.414,92	0,00
	Mutui a cooperative edilizie, enti locali e altri enti	19.950,90	593.363,01	-573.412,11
4	CREDITI FINANZIARI DIVERSI	1,81	1,81	0,00
	Crediti diversi	1,81	1,81	0,00
	Totale immobilizzazioni finanziarie	30.367,63	603.779,74	-573.412,11
	TOTALE IMMOBILIZZAZIONI	14.884.174,28	15.782.275,00	-898.100,72
C	ATTIVO CIRCOLANTE			
II	RESIDUI ATTIVI			
2	CREDITI VERSO ISCRITTI, SOCI E TERZI	56.823,33	60.657,28	-3.833,95
	Crediti per quote di partecipazione degli iscritti	1.833,48	1.833,48	0,00
	Crediti per poste correttive e compensative di spese correnti	53.987,01	57.820,96	-3.833,95
	Crediti per entrate non classificabili in altre voci	1.002,84	1.002,84	0,00
4	CREDITI VERSO LO STATO ED ALTRI SOGGETTI PUBBLICI	1.123,26	1.123,26	0,00
	Crediti per trasferimenti da parte di altri enti del settore pubblico	1.123,26	1.123,26	0,00
	Totale residui attivi	57.946,59	61.780,54	-3.833,95
IV	DISPONIBILITA' LIQUIDE			
3	DENARO E VALORI IN CASSA	47.557.814,14	86.224.417,78	-38.666.603,64
	Rapporti diretti di c/c con la gestione produzione e servizi	47.557.814,14	86.224.417,78	-38.666.603,64
	Totale disponibilità liquide	47.557.814,14	86.224.417,78	-38.666.603,64
	TOTALE ATTIVO CIRCOLANTE	47.615.760,73	86.286.198,32	-38.670.437,59
D	RATEI E RISCOINTI			
I	RATEI ATTIVI			
1	Ratei attivi	28.000.000,00	27.733.810,50	266.189,50
	Ratei attivi	28.000.000,00	27.733.810,50	266.189,50
	Totale ratei attivi	28.000.000,00	27.733.810,50	266.189,50
	TOTALE RATEI E RISCOINTI	28.000.000,00	27.733.810,50	266.189,50
	TOTALE ATTIVO	90.499.935,01	129.802.283,82	-39.302.348,81

Allegato A

CASSA PER LE PENSIONI AGLI INSEGNANTI DI ASILO E DI SCUOLE ELEMENTARI PARIFICATE (CPI)
SITUAZIONE PATRIMONIALE AL 31 DICEMBRE 2014
PASSIVO

	Denominazione conto	Consistenza al 31/12/2014	Consistenza al 1/1/2014	Variazioni
A	PATRIMONIO NETTO			
VIII	AVANZI (DISAVANZI) ECONOMICI PORTATI A NUOVO			
1	AVANZI (DISAVANZI) ECONOMICI ESERCIZI PRECEDENTI	127.386.037,24	165.422.299,35	-38.036.262,11
	Avanzi economici esercizi precedenti	127.386.037,24	165.422.299,35	-38.036.262,11
	Totale avanzi (disavanzi) economici portati a nuovo	127.386.037,24	165.422.299,35	-38.036.262,11
IX	AVANZO (DISAVANZO) ECONOMICO D'ESERCIZIO			
1	AVANZO (DISAVANZO) ECONOMICO D'ESERCIZIO	-38.876.422,55	-38.036.262,11	-840.160,44
	Disavanzo economico d'esercizio	-38.876.422,55	-38.036.262,11	-840.160,44
	Totale avanzo (disavanzo) economico d'esercizio	-38.876.422,55	-38.036.262,11	-840.160,44
	TOTALE PATRIMONIO NETTO	88.509.614,69	127.386.037,24	-38.876.422,55
C	FONDI RISCHI E ONERI			
I	FONDO RISCHI E ONERI			
3	ALTRI RISCHI E ONERI FUTURI	610.871,00	610.871,00	0,00
	Fondo di garanzia a copertura dei rischi connessi con l'erogazione dei prestiti e mutui	610.871,00	610.871,00	0,00
	Totale fondo per rischi e oneri	610.871,00	610.871,00	0,00
	TOTALE FONDI PER RISCHI ED ONERI	610.871,00	610.871,00	0,00
E	DEBITI			
I	DEBITI			
9	DEBITI VERSO ISITUTI DI PREVIDENZA PER TRASFERIMENTI PASSIVI	0,00	2.867,83	-2.867,83
	Debiti verso Istituti di previdenza per trasferimenti passivi	0,00	2.867,83	-2.867,83
10	DEBITI VERSO ISCRITTI, SOCI E TERZI PER PRESTAZIONI DOVUTE	18.251,75	13.950,61	4.301,14
	Debiti per prestazioni istituzionali	18.251,75	13.950,61	4.301,14
11	DEBITI VERSO LO STATO E SOGGETTI PUBBLICI	454.449,23	506.627,83	-52.178,60
	Debiti per trasferimenti passivi allo Stato e ad altri soggetti pubblici	454.449,23	506.627,83	-52.178,60
12	DEBITI DIVERSI	906.748,34	911.929,31	-5.180,97
	Debiti per concessione di crediti e anticipazioni	780.238,35	782.606,52	-2.368,17
	Debiti diversi	126.509,99	129.322,79	-2.812,80
	Totale debiti	1.379.449,32	1.435.375,58	-55.926,26
	TOTALE DEBITI	1.379.449,32	1.435.375,58	-55.926,26
F	RATEI E RISCONTI			
I	RATEI E RISCONTI			
1	Ratei passivi (all. B/2)	0,00	370.000,00	-370.000,00
	Ratei passivi (all. B/2)	0,00	370.000,00	-370.000,00
	Totale ratei passivi	0,00	370.000,00	-370.000,00
	TOTALE RATEI E RISCONTI	0,00	370.000,00	-370.000,00
	TOTALE PASSIVO	90.499.935,01	129.802.283,82	-39.302.348,81

I SINDACI

DANIELA CARLÀ
GIORGIO DANIELI - BENITO DI TROIA
DANILO GIOVANNI FESTA - ANTONINO GALLONI
MARIANO MARTONE - ROBERTO NICOLÒ

IL PRESIDENTE

TITO MICHELE BOERI

Allegato B

CASSA PER LE PENSIONI AGLI INSEGNANTI DI ASILO E DI SCUOLE ELEMENTARI PARIFICATE (CPI)
CONTO ECONOMICO
CONSUNTIVO 2014

		Consuntivo 2014	Consuntivo 2013	Variazioni
A	VALORE DELLA PRODUZIONE			
A.01	PROVENTI E CORRISPETTIVI PER LA PRODUZIONE DELLE PRESTAZIONI E/O SERVIZI			
	ENTRATE ACCERTATE NELL'ESERCIZIO			
	Aliquote contributive a carico dei datori di lavoro e/o degli iscritti (all. B/1)	219.543.064,76	224.174.211,08	-4.631.146,32
	Quote di partecipazione degli iscritti all'onere di specifiche gestioni (all. B/1)	893.668,47	889.349,28	4.319,19
	Poste correttive e compensative di entrate correnti (all. B/2)	-161,70	-2.635,93	2.474,23
	RETTIFICA DELLE ENTRATE ACCERTATE NELL'ESERCIZIO CON I MOVIMENTI DEI RATEI E DEI RISCONTI			
	Contributi a carico dei datori di lavoro e/o degli iscritti (storno ratei attivi iniziali)	-27.733.810,50	-29.054.646,04	1.320.835,54
	Contributi a carico dei datori di lavoro e/o degli iscritti (ratei attivi finali)	28.000.000,00	27.733.810,50	266.189,50
	Totale proventi e corrispettivi per la produzione delle prestazioni e/o servizi	220.702.761,03	223.740.088,89	-3.037.327,86
A.05	ALTRI RICAVI E PROVENTI			
	ENTRATE ACCERTATE NELL'ESERCIZIO			
	Trasferimenti da altri Enti	281.899,43	220.152,19	61.747,24
	Valori trasferiti da altri enti per la copertura di periodi assicurativi	133,44	229,72	-96,28
	Recupero maggiori oneri liquidati agli iscritti per l. 336/70 e dpr 649/72	281.765,99	219.922,47	61.843,52
	Entrate non classificabili in altre voci (all. B/3)	226.767,48	274.044,53	-47.277,05
	Valori di copertura di periodi assicurativi	10.901.820,42	2.682.286,73	8.219.533,69
	Copertura del mancato gettito contributivo derivante dall'abrogazione dell'art. 1, co. 10, L. 247/2007 (incremento dello 0,09% dell'aliquota contributiva), disposta dall'art. 1, co. 39, L. 220/2010	152.000,00	152.000,00	0,00
	Totale altri ricavi proventi	11.562.487,33	3.328.483,45	8.234.003,88
	TOTALE VALORE DELLA PRODUZIONE (A)	232.265.248,36	227.068.572,34	5.196.676,02
B	COSTO DELLA PRODUZIONE			
B.06	COSTI PER ACQUISTO MATERIE PRIME, SUSSIDIARIE, CONSUMO E MERCI			
B.06.a	PRESTAZIONI ISTITUZIONALI			
	SPESE IMPEGNATE NELL'ESERCIZIO			
	Spese per prestazioni (all. B/4)	-260.946.288,52	-255.594.435,11	-5.351.853,41
	Poste correttive e compensative di spese correnti	560.516,79	509.832,53	50.684,26
	Recupero e reintrotti di prestazioni	560.516,79	509.832,53	50.684,26
	RETTIFICA DELLE SPESE IMPEGNATE NELL'ESERCIZIO CON I MOVIMENTI DEI RATEI, DEI RISCONTI E DELLE RIMANENZE			
	Spese per prestazioni istituzionali (ratei passivi iniziali)	370.000,00	289.000,00	81.000,00
	Spese per prestazioni istituzionali (ratei passivi finali)	0,00	-370.000,00	370.000,00
	Totale delle prestazioni	-260.015.771,73	-255.165.602,58	-4.850.169,15
B.14	ONERI DIVERSI DI GESTIONE			
	SPESE IMPEGNATE NELL'ESERCIZIO			
	Trasferimenti passivi (all. B/6)	-454.555,25	-519.821,55	65.266,30
	Spese non classificabili in altre voci	-15.354,00	-12.272,00	-3.082,00
	Poste correttive e compensative di spese correnti	1.244,77	0,00	1.244,77
	Spese di amministrazione	-4.098.694,32	-2.431.202,21	-1.667.492,11
	Valori di copertura periodi assicurativi trasferiti a fondi amministrati dall'Istituto	-5.128.956,75	-5.646.521,14	517.564,39
	Onere per il trasferimento allo Stato delle economie derivanti da riduzione delle spese di amministrazione	-658.224,22	-333.143,42	-325.080,80
	Totale oneri diversi di gestione	-10.354.539,77	-8.942.960,32	-1.411.579,45
	TOTALE COSTI DELLA PRODUZIONE (B)	-270.370.311,50	-264.108.562,90	-6.261.748,60
	DIFFERENZA TRA VALORE E COSTI DELLA PRODUZIONE (A) + (B)	-38.105.063,14	-37.039.990,56	-1.065.072,58
C	PROVENTI E ONERI FINANZIARI			
C.16	ALTRI PROVENTI FINANZIARI			
	ENTRATE ACCERTATE NELL'ESERCIZIO			
	Redditi e proventi patrimoniali	18.700,79	18.698,05	2,74
	Interessi sulle disponibilità nei c/c bancari	18.700,79	18.698,05	2,74
	Canone d'uso netto	0,00	1.194,57	-1.194,57
	Totale altri proventi finanziari	18.700,79	19.892,62	-1.191,83
C.17	INTERESSI PASSIVI ED ALTRI ONERI FINANZIARI			
	SPESE IMPEGNATE NELL'ESERCIZIO			
	Oneri finanziari	-31.149,45	-72.329,09	41.179,64
	Interessi passivi diversi	-31.149,45	-72.329,09	41.179,64
	Perdite investimenti patrimoniali non unitari	-609.549,61	-919.929,70	310.380,09
	Totale interessi passivi ed altri oneri finanziari	-640.699,06	-992.258,79	351.559,73
	TOTALE PROVENTI E ONERI FINANZIARI (C)	-621.998,27	-972.366,17	350.367,90
E	PROVENTI E ONERI STRAORDINARI			
E.22	SOPRAVVENIENZE ATTIVE INTERESSI PASSIVI			
	Eliminazione residui passivi	0,00	61.869,25	-61.869,25
	Totale sopravvenienze passive	0,00	61.869,25	-61.869,25
	TOTALE PROVENTI E ONERI STRAORDINARI (E)	0,00	61.869,25	-61.869,25
	RISULTATO PRIMA DELLE IMPOSTE (A) + (B) + (C) + (E)	-38.727.061,41	-37.950.487,48	-776.573,93
	IMPOSTE DELL'ESERCIZIO			
	Oneri tributari	-149.361,14	-85.774,63	-63.586,51
	Totale imposte dell'esercizio	-149.361,14	-85.774,63	-63.586,51
	RISULTATO D'ESERCIZIO			
	AVANZO/DISAVANZO ECONOMICO	-38.876.422,55	-38.036.262,11	-840.160,44

Allegato B/1

CASSA PER LE PENSIONI AGLI INSEGNANTI DI ASILO E DI SCUOLE ELEMENTARI PARIFICATE (EX CPI)
CONTRIBUTI A CARICO DEI DATORI DI LAVORO E/O DEGLI ISCRITTI E QUOTE DI PARTECIPAZIONE DEGLI ISCRITTI

DESCRIZIONE	CONSUNTIVO 2014				CONSUNTIVO 2013	VARIAZIONI
	ACCERTATI nel 2014 (1)	meno: RATEO al 01/01/2014 (2)	più: RATEO al 31/12/2014 (3)	TOTALE DATO ECONOMICO (4)=(1)-(2)+(3)		
Contributi ordinari	219.400.921,44	27.733.810,50	28.000.000,00	219.667.110,94	222.555.514,34	-2.888.403,40
Contributo di solidarietà su somme destinate alla previdenza complementare (art. 9-bis, D.L. 103/91, conv. con L. 166/91)	9.131,55			9.131,55	7.373,25	1.758,30
Recupero maggiori oneri contributivi per benefici contrattuali degli iscritti	133.011,77			133.011,77	290.487,95	-157.476,18
TOTALE CONTRIBUTI A CARICO DEI DATORI DI LAVORO E/O DEGLI ISCRITTI	219.543.064,76	27.733.810,50	28.000.000,00	219.809.254,26	222.853.375,54	-3.044.121,28
Contributi per la prosecuzione volontaria	72.178,63			72.178,63	32.819,36	39.359,27
Riserve, valori capitali e di riscatto	815.266,35			815.266,35	741.513,79	73.752,56
Proventi derivanti dal divieto di cumulo fra pensioni e redditi da lavoro	0,00			0,00	115.016,13	-115.016,13
Contributi di solidarietà (art. 1, co. 486, L. 147/2013)	6.223,49			6.223,49	0,00	6.223,49
TOTALE QUOTE DI PARTECIPAZIONE DEGLI ISCRITTI	893.668,47	0,00	0,00	893.668,47	889.349,28	4.319,19

Allegato B/2

CASSA PER LE PENSIONI AGLI INSEGNANTI DI ASILO E DI SCUOLE ELEMENTARI PARIFICATE (CPI)

POSTE CORRETTIVE E COMPENSATIVE DI ENTRATE CORRENTI

DESCRIZIONE	CONSUNTIVO 2014	CONSUNTIVO 2013	VARIAZIONI
Rimborso di contributi	161,70	2.605,84	-2.444,14
Rimborso di riserve, valori capitali e di riscatto	0,00	30,09	-30,09
TOTALE	161,70	2.635,93	-2.474,23

Allegato B/3

CASSA PER LE PENSIONI AGLI INSEGNANTI DI ASILO E DI SCUOLE ELEMENTARI PARIFICATE (CPI)

ENTRATE NON CLASSIFICABILI IN ALTRE VOCI

D E S C R I Z I O N E	CONSUNTIVO 2014	CONSUNTIVO 2013	VARIAZIONI
Sanzioni civili e amministrative	145.361,52	218.474,52	-73.113,00
Rivalsa per interessi passivi su prestazioni	11.878,47	7.398,21	4.480,26
Entrate varie - diverse	69.527,49	48.171,80	21.355,69
TOTALE	226.767,48	274.044,53	-47.277,05

Allegato B/4

CASSA PER LE PENSIONI AGLI INSEGNANTI DI ASILO E DI SCUOLE ELEMENTARI PARIFICATE (CPI)

SPESE PER PRESTAZIONI

DESCRIZIONE	CONSUNTIVO 2014				CONSUNTIVO 2013	VARIAZIONI
	IMPEGNATE nel 2014 (1)	meno: RATEO al 01/01/2014 (2)	più: RATEO al 31/12/2014 (3)	TOTALE DATO ECONOMICO (4)=(1)-(2)+(3)		
Importo lordo delle rate di pensione	261.400.046,99	370.000,00	0,00	261.030.046,99	256.277.036,37	4.753.010,62
Miglioramenti delle pensioni del settore pubblico (art. 5, L. 544/88)	131.200,03			131.200,03	150.219,18	-19.019,15
Oneri per copertura figurativa per lavoratori sordomuti ed invalidi per qualsiasi causa con invalidità superiore al 74% (art. 80, co. 3, L. 388/2000)	211.970,98			211.970,98	367.192,03	-155.221,05
Lavoratori salvaguardati dalla riforma pensionistica (art. 11bis, D.L. 102/2013, conv. con L. 124/2013)	15.283,51			15.283,51	0,00	15.283,51
Maggiorazione della pensione agli ex combattenti (art. 6, L. 140/85 e art. 6, L. 544/88)	802,15			802,15	770,99	31,16
Oneri per totalizzazione dei periodi assicurativi (D. Lgs. 42/2006)	57.557,00			57.557,00	38.106,44	19.450,56
Prestazione aggiuntiva annua a favore dei titolari di pensioni al minimo (art. 70, co. 7, L. 388/2000)	26.810,53			26.810,53	34.296,41	-7.485,88
Prestazione aggiuntiva a favore titolari di pensioni (art. 5, co. 1, D.L. 81/2007, conv. con L. 127/2007)	10.134,27			10.134,27	11.016,21	-881,94
Totale importi a carico della GIAS a detrarre	453.758,47	0,00	0,00	453.758,47	601.601,26	-147.842,79
Importo netto delle rate di pensione	260.946.288,52	370.000,00	0,00	260.576.288,52	255.675.435,11	4.900.853,41
TOTALE SPESE PER PRESTAZIONI	260.946.288,52	370.000,00	0,00	260.576.288,52	255.675.435,11	4.900.853,41

Allegato B/6

CASSA PER LE PENSIONI AGLI INSEGNANTI DI ASILO E DI SCUOLE ELEMENTARI PARIFICATE (CPI)

TRASFERIMENTI PASSIVI

DESCRIZIONE	CONSUNTIVO 2014	CONSUNTIVO 2013	VARIAZIONI
Contribuzioni a favore degli Istituti di patronato e di assistenza sociale	454.449,23	506.627,83	-52.178,60
Valori di copertura di periodi assicurativi, trasferiti ad altri Enti di previdenza	0,00	13.193,72	-13.193,72
Finanziamento COVIP (art. 59, co. 39, L. 449/97)	106,02	0,00	106,02
TOTALE	454.449,23	519.821,55	-65.372,32

CASSA PENSIONI UFFICIALI GIUDIZIARI E AIUTANTI UFFICIALI GIUDIZIARI
(CPUG)

RENDICONTO

Allegato A

CASSA PER LE PENSIONI AGLI UFFICIALI GIUDIZIARI E AGLI AIUTANTI UFFICIALI GIUDIZIARI (CPUG)
SITUAZIONE PATRIMONIALE AL 31 DICEMBRE 2014
ATTIVO

	Denominazione conto	Consistenza al 31/12/2014	Consistenza al 1/1/2014	Variazioni
B	IMMOBILIZZAZIONI			
II	IMMOBILIZZAZIONI MATERIALI			
1	TERRENI E FABBRICATI	23.056,86	10.189,83	12.867,03
	Quota di partecipazione all'acquisizione di immobili strumentali adibiti ad uffici	23.056,86	10.189,83	12.867,03
	Totale immobilizzazioni materiali	23.056,86	10.189,83	12.867,03
III	IMMOBILIZZAZIONI FINANZIARIE			
4	CREDITI FINANZIARI DIVERSI	3,30	3,30	0,00
	Crediti diversi	3,30	3,30	0,00
	Totale immobilizzazioni finanziarie	3,30	3,30	0,00
	TOTALE IMMOBILIZZAZIONI	23.060,16	10.193,13	12.867,03
C	ATTIVO CIRCOLANTE			
II	RESIDUI ATTIVI			
2	CREDITI VERSO ISCRITTI, SOCI E TERZI	66.073,18	66.765,61	-692,43
	Crediti per quote di partecipazione degli iscritti	3.691,66	3.691,66	0,00
	Crediti per poste correttive e compensative di spese correnti	60.514,52	61.206,95	-692,43
	Crediti per entrate non classificabili in altre voci	1.867,00	1.867,00	0,00
	Totale residui attivi	66.073,18	66.765,61	-692,43
IV	DISPONIBILITA' LIQUIDE			
3	DENARO E VALORI IN CASSA	113.245.690,70	109.289.698,27	3.955.992,43
	Rapporti diretti di c/c con la gestione produzione e servizi	113.245.690,70	109.289.698,27	3.955.992,43
	Totale disponibilità liquide	113.245.690,70	109.289.698,27	3.955.992,43
	TOTALE ATTIVO CIRCOLANTE	113.311.763,88	109.356.463,88	3.955.300,00
D	RATEI E RISCONTI			
I	RATEI E RISCONTI			
1	Ratei attivi	1.000.000,00	1.358.444,52	-358.444,52
	Ratei attivi	1.000.000,00	1.358.444,52	-358.444,52
	Totale ratei attivi	1.000.000,00	1.358.444,52	-358.444,52
	TOTALE RATEI E RISCONTI	1.000.000,00	1.358.444,52	-358.444,52
	TOTALE ATTIVO	114.334.824,04	110.725.101,53	3.609.722,51

Allegato A

CASSA PER LE PENSIONI AGLI UFFICIALI GIUDIZIARI E AGLI AIUTANTI UFFICIALI GIUDIZIARI (CPUG)
SITUAZIONE PATRIMONIALE AL 31 DICEMBRE 2014
PASSIVO

	Denominazione conto	Consistenza al 31/12/2014	Consistenza al 1/1/2014	Variazioni
A	PATRIMONIO NETTO			
VIII	AVANZI (DISAVANZI) ECONOMICI PORTATI A NUOVO			
1	AVANZI (DISAVANZI) ECONOMICI ESERCIZI PRECEDENTI	110.372.298,25	115.440.243,87	-5.067.945,62
	Avanzi economici esercizi precedenti	110.372.298,25	115.440.243,87	-5.067.945,62
	Totale avanzi (disavanzi) economici portati a nuovo	110.372.298,25	115.440.243,87	-5.067.945,62
IX	AVANZO (DISAVANZO) ECONOMICO D'ESERCIZIO			
1	AVANZO (DISAVANZO) ECONOMICO D'ESERCIZIO	3.745.804,71	-5.067.945,62	8.813.750,33
	Disavanzo economico d'esercizio	0,00	-5.067.945,62	5.067.945,62
	Avanzo economico d'esercizio	3.745.804,71	0,00	3.745.804,71
	Totale avanzo (disavanzo) economico d'esercizio	3.745.804,71	-5.067.945,62	8.813.750,33
	TOTALE PATRIMONIO NETTO	114.118.102,96	110.372.298,25	3.745.804,71
C	FONDI RISCHI E ONERI			
I	FONDO RISCHI E ONERI			
3	ALTRI RISCHI E ONERI FUTURI	40.529,00	40.529,00	0,00
	Fondo di garanzia a copertura dei rischi connessi con l'erogazione dei prestiti e mutui	40.529,00	40.529,00	0,00
	Totale fondo per rischi e oneri	40.529,00	40.529,00	0,00
	TOTALE FONDI PER RISCHI ED ONERI	40.529,00	40.529,00	0,00
E	DEBITI			
I	DEBITI			
10	DEBITI VERSO ISCRITTI, SOCI E TERZI PER PRESTAZIONI DOVUTE	519,02	519,02	0,00
	Debiti per le spese per prestazioni istituzionali	519,02	519,02	0,00
11	DEBITI VERSO LO STATO E SOGGETTI PUBBLICI	120.310,02	104.392,22	15.917,80
	Debiti per trasferimenti passivi allo Stato e ad altri soggetti pubblici	120.310,02	104.392,22	15.917,80
12	DEBITI DIVERSI	7.363,04	7.363,04	0,00
	Debiti diversi	7.363,04	7.363,04	0,00
	Totale debiti	128.192,08	112.274,28	15.917,80
	TOTALE DEBITI	128.192,08	112.274,28	15.917,80
F	RATEI E RISCOINTI			
I	RATEI E RISCOINTI			
1	Ratei passivi	48.000,00	200.000,00	-152.000,00
	Ratei passivi	48.000,00	200.000,00	-152.000,00
	Totale ratei passivi	48.000,00	200.000,00	-152.000,00
	TOTALE RATEI E RISCOINTI	48.000,00	200.000,00	-152.000,00
	TOTALE PASSIVO	114.334.824,04	110.725.101,53	3.609.722,51

I SINDACI

DANIELA CARLÀ
GIORGIO DANIELI - BENITO DI TROIA
DANILO GIOVANNI FESTA - ANTONINO GALLONI
MARIANO MARTONE - ROBERTO NICOLÒ

IL PRESIDENTE

TITO MICHELE BOERI

Allegato B

CASSA PER LE PENSIONI AGLI UFFICIALI GIUDIZIARI E AGLI AIUTANTI UFFICIALI GIUDIZIARI (CPUG)
CONTO ECONOMICO
CONSUNTIVO 2014

		Consuntivo 2013	Consuntivo 2013	Variazioni
A	VALORE DELLA PRODUZIONE			
A.01	PROVENTI E CORRISPETTIVI PER LA PRODUZIONE DELLE PRESTAZIONI E/O SERVIZI			
	ENTRATE ACCERTATE NELL'ESERCIZIO			
	Aliquote contributive a carico dei datori di lavoro e/o degli iscritti (all. B/1)	58.120.782,13	46.322.430,51	11.798.351,62
	Quote di partecipazione degli iscritti all'onere di specifiche gestioni (all. B/1)	281.122,55	315.580,84	-34.458,29
	Poste correttive e compensative di entrate correnti (all. B/2)	-91,16	-131.686,38	131.595,22
	RETTIFICA DELLE ENTRATE ACCERTATE NELL'ESERCIZIO CON I MOVIMENTI DEI RATEI E DEI RISCONTI			
	Contributi a carico dei datori di lavoro e/o degli iscritti (storno ratei attivi iniziali)	-1.358.444,52	-1.286.437,88	-72.006,64
	Contributi a carico dei datori di lavoro e/o degli iscritti (ratei attivi finali)	1.000.000,00	1.358.444,52	-358.444,52
	Totale proventi e corrispettivi per la produzione delle prestazioni e/o servizi	58.043.369,00	46.578.331,61	11.465.037,39
A.05	ALTRI RICAVI E PROVENTI			
	ENTRATE ACCERTATE NELL'ESERCIZIO			
	Trasferimenti da altri Enti	0,00	1.312,75	-1.312,75
	Valori trasferiti da altri enti per la copertura di periodi assicurativi	0,00	1.312,75	-1.312,75
	Entrate non classificabili in altre voci	5.973,99	5.146,02	827,97
	Sanzioni civili, amministrative, multe e ammende	7,99	468,00	-460,01
	Rivalsa interessi passivi su prestazioni	0,00	81,02	-81,02
	Entrate varie	5.966,00	4.597,00	1.369,00
	Valori di copertura di periodi assicurativi	2.348.239,41	425.715,06	1.922.524,35
	Copertura del mancato gettito contributivo derivante dall'abrogazione dell'art. 1, co. 10, L. 247/2007 (incremento dello 0,09% dell'aliquota contributiva), disposta dall'art. 1, co. 39, L. 220/2010	601.000,00	601.000,00	0,00
	Totale altri ricavi proventi	2.955.213,40	1.033.173,83	1.922.039,57
	TOTALE VALORE DELLA PRODUZIONE (A)	60.998.582,40	47.611.505,44	13.387.076,96
B	COSTO DELLA PRODUZIONE			
B.06	COSTI PER ACQUISTO MATERIE PRIME, SUSSIDIARIE, CONSUMO E MERCI			
B.06.a	PRESTAZIONI ISTITUZIONALI			
	SPESE IMPEGNATE NELL'ESERCIZIO			
	Spese per prestazioni (all. B/4)	-55.744.051,16	-52.010.816,05	-3.733.235,11
	Poste correttive e compensative di spese correnti	160.635,00	236.578,53	-75.943,53
	Recuperi e reintroiti di prestazioni	160.635,00	236.578,53	-75.943,53
	RETTIFICA DELLE SPESE IMPEGNATE NELL'ESERCIZIO CON I MOVIMENTI DEI RATEI, DEI RISCONTI E DELLE RIMANENZE			
	Spese per prestazioni istituzionali (ratei passivi iniziali)	200.000,00	110.000,00	90.000,00
	Spese per prestazioni istituzionali (ratei passivi finali)	-48.000,00	-200.000,00	152.000,00
	Totale delle prestazioni	-55.431.416,16	-51.864.237,52	-3.567.178,64
B.14	ONERI DIVERSI DI GESTIONE			
	SPESE IMPEGNATE NELL'ESERCIZIO			
	Trasferimenti passivi	-120.310,02	-104.392,22	-15.917,80
	Contribuzioni a favore degli Istituti di patronato e di assistenza sociale	-120.310,02	-104.392,22	-15.917,80
	Spese di amministrazione	-1.329.554,96	-592.595,89	-736.959,07
	Spese non classificabili in altre voci	-2.741,00	-1.676,00	-1.065,00
	Valori di copertura periodi assicurativi trasferiti a fondi amministrati dall'Istituto	-83.075,30	-1.134,98	-81.940,32
	Onere per il trasferimento allo Stato delle economie derivanti da riduzione delle spese di amministrazione	-212.578,63	-81.188,37	-131.390,26
	Totale oneri diversi di gestione	-1.748.259,91	-780.987,46	-967.272,45
	TOTALE COSTI DELLA PRODUZIONE (B)	-57.179.676,07	-52.645.224,98	-4.534.451,09
	DIFFERENZA TRA VALORE E COSTI DELLA PRODUZIONE (A) + (B)	3.818.906,33	-5.033.719,54	8.852.625,87
C	PROVENTI E ONERI FINANZIARI			
C.16	ALTRI PROVENTI FINANZIARI			
	ENTRATE ACCERTATE NELL'ESERCIZIO			
	Redditi e proventi patrimoniali	181,51	451,99	-270,48
	Interessi sulle disponibilità nei c/c bancari	181,51	451,99	-270,48
	Canone d'uso netto	0,00	291,17	-291,17
	Totale altri proventi finanziari	181,51	743,16	-561,65
C.17	INTERESSI PASSIVI ED ALTRI ONERI FINANZIARI			
	SPESE IMPEGNATE NELL'ESERCIZIO			
	Oneri finanziari	-24.028,59	-13.405,95	-10.622,64
	Interessi passivi sulle prestazioni arretrate	-24.028,59	-13.405,95	-10.622,64
	Totale interessi passivi ed altri oneri finanziari	-24.028,59	-13.405,95	-10.622,64
	TOTALE PROVENTI E ONERI FINANZIARI (C)	-23.847,08	-12.662,79	-11.184,29
	RISULTATO PRIMA DELLE IMPOSTE (A) + (B) + (C)	3.795.059,25	-5.046.382,33	8.841.441,58
	IMPOSTE DELL'ESERCIZIO			
	Oneri tributari	-49.254,54	-21.563,29	-27.691,25
	Totale imposte dell'esercizio	-49.254,54	-21.563,29	-27.691,25
	RISULTATO D'ESERCIZIO			
	AVANZO/DISAVANZO ECONOMICO	3.745.804,71	-5.067.945,62	8.813.750,33

Allegato B/1

CASSA PER LE PENSIONI AGLI UFFICIALI GIUDIZIARI E AGLI AIUTANTI UFFICIALI GIUDIZIARI (CPUG)

CONTRIBUTI A CARICO DEI DATORI DI LAVORO E/O DEGLI ISCRITTI E QUOTE DI PARTECIPAZIONE DEGLI ISCRITTI

DESCRIZIONE	CONSUNTIVO 2014				CONSUNTIVO 2013	VARIAZIONI
	ACCERTATI nel 2014 (1)	meno: RATEO al 01/01/2014 (2)	più: RATEO al 31/12/2014 (3)	TOTALE DATO ECONOMICO (4)=(1)-(2)+(3)		
Contributi ordinari	58.120.372,42	1.358.444,52	1.000.000,00	57.761.927,90	46.394.437,15	11.367.490,75
Contributo di solidarietà su somme destinate alla previdenza complementare (art. 9-bis, D.L. 103/91, conv. con L. 166/91)	409,71			409,71	0,00	409,71
Recupero maggiori oneri contributivi per benefici contrattuali degli iscritti	0,00			0,00	0,00	0,00
TOTALE CONTRIBUTI A CARICO DEI DATORI DI LAVORO E/O DEGLI ISCRITTI	58.120.782,13	1.358.444,52	1.000.000,00	57.762.337,61	46.394.437,15	11.367.900,46
Contributi per la prosecuzione volontaria	9.172,32			9.172,32	8.302,29	870,03
Riserve, valori capitali e di riscatto	267.205,83			267.205,83	267.432,78	-226,95
Proventi derivanti dal divieto di cumulo fra pensioni e redditi da lavoro	865,20			865,20	39.845,77	-38.980,57
Contributi di solidarietà (art. 1, co. 486, L. 147/2013)	3.879,20			3.879,20	0,00	3.879,20
TOTALE QUOTE DI PARTECIPAZIONE DEGLI ISCRITTI	281.122,55	0,00	0,00	281.122,55	315.580,84	-34.458,29

Allegato B/2

CASSA PER LE PENSIONI AGLI UFFICIALI GIUDIZIARI E AGLI AIUTANTI UFFICIALI GIUDIZIARI (CPUG)

POSTE CORRETTIVE E COMPENSATIVE DI ENTRATE CORRENTI

DESCRIZIONE	CONSUNTIVO 2014	CONSUNTIVO 2013	VARIAZIONI
Rimborso di contributi	0,00	131.182,09	-131.182,09
Rimborso di riserve, valori capitali e di riscatto	91,16	504,29	-413,13
TOTALE	91,16	131.686,38	-131.595,22

Allegato B/3

CASSA PER LE PENSIONI AGLI UFFICIALI GIUDIZIARI E AGLI AIUTANTI UFFICIALI GIUDIZIARI (CPUG)

ENTRATE NON CLASSIFICABILI IN ALTRE VOCI

DESCRIZIONE	CONSUNTIVO 2014	CONSUNTIVO 2013	VARIAZIONI
Sanzioni civili e amministrative	7,99	468,00	-460,01
Rivalsa per interessi passivi su prestazioni	0,00	81,02	-81,02
Entrate varie	5.966,00	4.597,00	1.369,00
TOTALE	5.973,99	5.146,02	827,97

Allegato B/4

CASSA PER LE PENSIONI AGLI UFFICIALI GIUDIZIARI E AGLI AIUTANTI UFFICIALI GIUDIZIARI (CPUG)

SPESE PER PRESTAZIONI

DESCRIZIONE	CONSUNTIVO 2014				CONSUNTIVO 2013	VARIAZIONI
	IMPEGNATE nel 2014 (1)	meno: RATEO al 01/01/2014 (2)	più: RATEO al 31/12/2014 (3)	TOTALE DATO ECONOMICO (4)=(1)-(2)+(3)		
Importo lordo delle rate di pensione	55.836.540,03	200.000,00	48.000,00	55.684.540,03	52.235.564,57	3.448.975,46
Miglioramenti delle pensioni del settore pubblico (art. 5, L. 544/88) a detrarre	31.253,75			31.253,75	33.519,48	-2.265,73
Oneri per copertura figurativa per lavoratori sordomuti ed invalidi per qualsiasi causa con invalidità superiore al 74% (art. 80, co. 3, L. 388/2000)	44.858,53			44.858,53	93.560,43	-48.701,90
Lavoratori salvaguardati dalla riforma pensionistica (art. 11bis, D.L. 102/2013, conv. con L. 124/2013)	5.356,59			5.356,59	0,00	5.356,59
Oneri per totalizzazione dei periodi assicurativi (D. Lgs. 42/2006)	9.088,00			9.088,00	5.715,97	3.372,03
Prestazione aggiuntiva a favore titolari di pensioni al minimo (art. 70, co. 7, L. 388/2000)	1.932,00			1.932,00	1.932,00	0,00
Prestazione aggiuntiva a favore titolari di pensioni (art. 5, co. 1, D.L. 81/2007, conv. con L. 127/2007)	0,00			0,00	20,64	-20,64
Totale importi a carico della GIAS a detrarre	92.488,87	0,00	0,00	92.488,87	134.748,52	-42.259,65
Importo netto delle rate di pensione	55.744.051,16	200.000,00	48.000,00	55.592.051,16	52.100.816,05	3.491.235,11
TOTALE SPESE PER PRESTAZIONI	55.744.051,16	200.000,00	48.000,00	55.592.051,16	52.100.816,05	3.491.235,11

CASSA PENSIONI SANITARI (CPS)

RENDICONTO

Allegato A

CASSA PER LE PENSIONI AI SANITARI (CPS)
SITUAZIONE PATRIMONIALE AL 31 DICEMBRE 2014
ATTIVO

	Denominazione conto	Consistenza al 31/12/2014	Consistenza al 1/1/2014	Variazioni
B	IMMOBILIZZAZIONI			
II	IMMOBILIZZAZIONI MATERIALI			
1	TERRENI E FABBRICATI	41.330.257,97	42.469.168,71	-1.138.910,74
	Immobili da reddito	66.035.426,64	66.035.426,64	0,00
	Fondo ammortamento immobili	-25.232.928,62	-23.912.723,55	-1.320.205,07
	Quota di partecipazione all'acquisizione di immobili strumentali adibiti ad uffici	527.759,95	346.465,62	181.294,33
	Totale immobilizzazioni materiali	41.330.257,97	42.469.168,71	-1.138.910,74
III	IMMOBILIZZAZIONI FINANZIARIE			
1	PARTECIPAZIONI IN	511.912,16	511.912,16	0,00
	altri enti	511.912,16	511.912,16	0,00
	Titoli azionari	511.912,16	511.912,16	0,00
2	CREDITI	131.108.580,43	89.208.302,58	41.900.277,85
	Verso altri	131.108.580,43	89.208.302,58	41.900.277,85
	Mutui ipotecari al personale (art. 59, DPR 509/79)	62.656.257,93	67.542.391,84	-4.886.133,91
	Prestiti al personale (art. 59, DPR 509/79)	10.892.962,34	17.179.748,13	-6.286.785,79
	Prestiti concessi agli iscritti (gestione Credito)	1.255.038,68	1.255.038,68	0,00
	Mutui a cooperative edilizie, enti locali e altri enti	56.304.321,48	3.231.123,93	53.073.197,55
3	ALTRI TITOLI	246.472.508,18	291.407.721,18	-44.935.213,00
	Titoli emessi o garantiti dallo Stato o assimilati	30.622.913,00	75.318.827,00	-44.695.914,00
	Fondi immobiliari	215.849.595,18	216.088.894,18	-239.299,00
4	CREDITI FINANZIARI DIVERSI	190.119,23	190.119,23	0,00
	Crediti diversi	190.119,23	190.119,23	0,00
5	IMPIEGHI ORO	11.981,28	11.981,28	0,00
	Lingotti d'oro	11.981,28	11.981,28	0,00
	Totale immobilizzazioni finanziarie	378.295.101,28	381.330.036,43	-3.034.935,15
	TOTALE IMMOBILIZZAZIONI	419.625.359,25	423.799.205,14	-4.173.845,89
C	ATTIVO CIRCOLANTE			
II	RESIDUI ATTIVI			
2	CREDITI VERSO ISCRITTI, SOCI E TERZI	937.347,49	1.122.190,43	-184.842,94
	Crediti per aliquote contributive a carico dei datori di lavoro e/o iscritti	0,00	0,00	0,00
	Crediti per quote di partecipazione degli iscritti	88.295,40	88.295,40	0,00
	Crediti per poste correttive e compensative di spese correnti	616.704,40	801.547,34	-184.842,94
	Crediti per entrate non classificabili in altre voci	204.963,62	204.963,62	0,00
	Crediti per alienazione di immobili e diritti reali	27.384,07	27.384,07	0,00
5	CREDITI VERSO ALTRI	422,16	422,16	0,00
	Crediti per redditi e proventi patrimoniali	422,16	422,16	0,00
	Totale residui attivi	937.769,65	1.122.612,59	-184.842,94
IV	DISPONIBILITA' LIQUIDE			
3	DENARO E VALORI IN CASSA	19.267.240.520,57	19.517.794.409,87	-250.553.889,30
	Rapporti diretti di c/c con la gestione produzione e servizi	19.267.240.520,57	19.517.794.409,87	-250.553.889,30
	Totale disponibilità liquide	19.267.240.520,57	19.517.794.409,87	-250.553.889,30
	TOTALE ATTIVO CIRCOLANTE	19.268.178.290,22	19.518.917.022,46	-250.738.732,24
D	RATEI E RISCONTI			
I	RATEI E RISCONTI			
1	Ratei attivi	407.000.000,00	408.019.633,74	-1.019.633,74
	Ratei attivi	407.000.000,00	408.019.633,74	-1.019.633,74
	Totale ratei attivi	407.000.000,00	408.019.633,74	-1.019.633,74
	TOTALE RATEI E RISCONTI	407.000.000,00	408.019.633,74	-1.019.633,74
	TOTALE ATTIVO	20.094.803.649,47	20.350.735.861,34	-255.932.211,87

Allegato A

CASSA PER LE PENSIONI AI SANITARI (CPS)
SITUAZIONE PATRIMONIALE AL 31 DICEMBRE 2014
PASSIVO

	Denominazione conto	Consistenza al 31/12/2014	Consistenza al 1/1/2014	Variazioni
A	PATRIMONIO NETTO			
VIII	AVANZI (DISAVANZI) ECONOMICI PORTATI A NUOVO			
1	AVANZI (DISAVANZI) ECONOMICI ESERCIZI PRECEDENTI	20.332.330.898,91	20.587.578.988,01	-255.248.089,10
	Avanzi economici esercizi precedenti	20.332.330.898,91	20.587.578.988,01	-255.248.089,10
	Totale avanzi (disavanzi) economici portati a nuovo	20.332.330.898,91	20.587.578.988,01	-255.248.089,10
IX	AVANZO (DISAVANZO) ECONOMICO D'ESERCIZIO			
1	AVANZO (DISAVANZO) ECONOMICO D'ESERCIZIO	-254.699.045,85	-255.248.089,10	549.043,25
	Disavanzi economici d'esercizio	-254.699.045,85	-255.248.089,10	549.043,25
	Totale avanzo (disavanzo) economico d'esercizio	-254.699.045,85	-255.248.089,10	549.043,25
	TOTALE PATRIMONIO NETTO	20.077.631.853,06	20.332.330.898,91	-254.699.045,85
C	FONDI RISCHI E ONERI			
I	FONDO RISCHI E ONERI			
3	ALTRI RISCHI E ONERI FUTURI	3.492.909,07	3.637.257,44	-144.348,37
	Fondo accantonamenti vari	2.700.131,33	2.844.479,70	-144.348,37
	Fondo di garanzia a copertura dei rischi connessi con l'erogazione dei prestiti	792.777,74	792.777,74	0,00
	Totale fondo per rischi e oneri	3.492.909,07	3.637.257,44	-144.348,37
	TOTALE FONDI PER RISCHI ED ONERI	3.492.909,07	3.637.257,44	-144.348,37
E	DEBITI			
I	DEBITI			
9	DEBITI VERSO ISTITUTI DI PREVIDENZA PER TRASFERIMENTI PASSIVI	55.541,95	60.732,45	-5.190,50
	Debiti verso Istituti di previdenza per trasferimenti passivi	55.541,95	60.732,45	-5.190,50
10	DEBITI VERSO ISCRITTI, SOCI E TERZI PER PRESTAZIONI DOVUTE	74.235,11	71.385,75	2.849,36
	Debiti per prestazioni istituzionali	74.235,11	71.385,75	2.849,36
11	DEBITI VERSO LO STATO E SOGGETTI PUBBLICI	6.738.994,64	7.446.936,52	-707.941,88
	Debiti per trasferimenti passivi allo Stato e ad altri soggetti pubblici	6.738.994,64	7.446.936,52	-707.941,88
	Contribuzione a favore degli enti di patronato e di assistenza sociale	6.738.994,64	7.446.936,52	-707.941,88
12	DEBITI DIVERSI	4.439.115,64	4.788.650,27	-349.534,63
	Debiti per oneri finanziari	266,16	266,16	0,00
	Debiti per spese non classificabili in altre voci	231,84	231,84	0,00
	Debiti per concessione di crediti e anticipazioni	3.453.217,99	3.788.576,12	-335.358,13
	Depositi cauzionali	63.212,47	63.212,47	0,00
	Debiti diversi	922.187,18	936.363,68	-14.176,50
	Totale debiti	11.307.887,34	12.367.704,99	-1.059.817,65
	TOTALE DEBITI	11.307.887,34	12.367.704,99	-1.059.817,65
F	RATEI E RISCOINTI			
I	RATEI E RISCOINTI			
1	Ratei passivi	2.371.000,00	2.400.000,00	-29.000,00
	Ratei passivi	2.371.000,00	2.400.000,00	-29.000,00
	Totale ratei passivi	2.371.000,00	2.400.000,00	-29.000,00
	TOTALE RATEI E RISCOINTI	2.371.000,00	2.400.000,00	-29.000,00
	TOTALE PASSIVO	20.094.803.649,47	20.350.735.861,34	-255.932.211,87

I SINDACI

DANIELA CARLÀ
GIORGIO DANIELI - BENITO DI TROIA
DANILO GIOVANNI FESTA - ANTONINO GALLONI
MARIANO MARTONE - ROBERTO NICOLÒ

IL PRESIDENTE

TITO MICHELE BOERI

CASSA PER LE PENSIONI AI SANITARI (CPS)
CONTO ECONOMICO
CONSUNTIVO 2014

Allegato B

		Consuntivo 2014	Consuntivo 2013	Variazioni
A	VALORE DELLA PRODUZIONE			
A.01	PROVENTI E CORRISPETTIVI PER LA PRODUZIONE DELLE PRESTAZIONI E/O SERVIZI ENTRATE ACCERTATE NELL'ESERCIZIO Aliquote contributive a carico dei datori di lavoro e/o degli iscritti (all. B/1) Quote di partecipazione degli iscritti all'onere di specifiche gestioni (all. B/1) Poste correttive e compensative di entrate correnti (all. B/2) RETTE E ENTRATE ACCERTATE NELL'ESERCIZIO CON I MOVIMENTI DEI RATEI E DEI RISCONTI Contributi a carico dei datori di lavoro e/o degli iscritti (storno ratei attivi iniziali) Contributi a carico dei datori di lavoro e/o degli iscritti (ratei attivi finali)	3.256.184.595,93 65.727.276,83 -864.186,18 -408.019.633,74 407.000.000,00	3.295.966.188,29 65.953.726,29 -1.106.584,77 -433.861.179,71 408.019.633,74	-39.781.592,36 -226.449,46 242.398,59 25.841.545,97 -1.019.633,74
	Totale proventi e corrispettivi per la produzione delle prestazioni e/o servizi	3.320.028.052,84	3.334.971.783,84	-14.943.731,00
A.05	ALTRI RICAVI E PROVENTI ENTRATE ACCERTATE NELL'ESERCIZIO Trasferimenti da altri Enti Entrate non classificabili in altre voci (all. B/3) Valori di copertura di periodi assicurativi Copertura del mancato gettito contributivo derivante dall'abrogazione dell'art. 1, co. 10, L. 247/2007 (incremento dello 0,09% dell'aliquota contributiva), disposta dall'art. 1, co. 39, L. 220/2010	13.966.607,93 680.061,65 75.550.450,51 8.529.000,00	17.853.141,65 728.174,78 6.384.796,48 8.529.000,00	-3.886.533,72 -48.113,13 69.165.654,03 0,00
	Totale altri ricavi proventi	98.726.120,09	33.495.112,91	65.231.007,18
	TOTALE VALORE DELLA PRODUZIONE (A)	3.418.754.172,93	3.368.466.896,75	50.287.276,18
B	COSTO DELLA PRODUZIONE			
B.06	COSTI PER ACQUISTO MATERIE PRIME, SUSSIDIARIE, CONSUMO E MERCI			
B.06.a	PRESTAZIONI ISTITUZIONALI SPESE IMPEGNATE NELL'ESERCIZIO Spese per prestazioni (all. B/4) Poste correttive e compensative di spese correnti Recupero di prestazioni pensionistiche RETTE E SPESE IMPEGNATE NELL'ESERCIZIO CON I MOVIMENTI DEI RATEI, DEI RISCONTI E DELLE RIMANENZE Spese per prestazioni istituzionali (ratei passivi iniziali) Spese per prestazioni istituzionali (ratei passivi finali)	-3.635.714.586,31 5.616.756,28 2.400.000,00 -2.371.000,00	-3.550.956.096,76 7.338.644,65 10.310.000,00 -2.400.000,00	-84.758.489,55 -1.721.888,37 -7.910.000,00 29.000,00
	Totale delle prestazioni	-3.630.068.830,03	-3.535.707.452,11	-94.361.377,92
B.09	COSTI PER PERSONALE PRELIEVI DA FONDI E ACCANTONAMENTI VARI Prelievo dal fondo di garanzia cessione stipendi	144.348,37 144.348,37	0,00 0,00	144.348,37 144.348,37
	totale costi per personale	144.348,37	0,00	144.348,37
B.14	ONERI DIVERSI DI GESTIONE SPESE IMPEGNATE NELL'ESERCIZIO Trasferimenti passivi (all. B/5) Spese non classificabili in altre voci Poste correttive e compensative di altre correnti Spese di amministrazione Valori di copertura periodi assicurativi trasferiti a fondi amministrati dall'Istituto Oneri per il trasferimento allo Stato delle economie derivanti da riduzioni delle spese di amministrazione	-40.687.969,93 -548.483,71 -30.432.842,41 48.047,88 -30.432.842,41 -27.354.379,43 -4.875.848,54	-39.576.725,44 -113.380,65 -20.148.842,58 31.850,66 -20.148.842,58 -26.266.789,17 -2.759.238,95	-1.111.244,49 -435.103,06 -10.283.999,83 16.197,22 -10.283.999,83 -1.087.590,26 -2.116.609,59
	Totale oneri diversi di gestione	-103.851.476,14	-88.833.126,13	-15.018.350,01
	TOTALE COSTI DELLA PRODUZIONE (B)	-3.733.775.957,80	-3.624.540.578,24	-109.235.379,56
	DIFFERENZA TRA VALORE E COSTI DELLA PRODUZIONE (A) + (B)	-315.021.784,87	-256.073.681,49	-58.948.103,38
C	PROVENTI E ONERI FINANZIARI			
C.16	ALTRI PROVENTI FINANZIARI ENTRATE ACCERTATE NELL'ESERCIZIO Redditi e proventi patrimoniali Interessi sulle disponibilità nei c/c bancari Utili di gestione degli investimenti patrimoniali non unitari Canone d'uso netto	314.091,53 314.091,53 1.441.682,67 0,00	297.615,32 297.615,32 4.415.265,39 9.900,11	16.476,21 16.476,21 -2.973.582,72 -9.900,11
	Totale altri proventi finanziari	1.755.774,20	4.722.780,82	-2.967.006,62
C.17	INTERESSI PASSIVI ED ALTRI ONERI FINANZIARI SPESE IMPEGNATE NELL'ESERCIZIO Oneri finanziari Interessi passivi sulle prestazioni arretrate Interessi passivi diversi	-1.279.984,32 -1.279.984,32 0,00	-2.043.248,99 -2.043.248,99 0,00	763.264,67 763.264,67 0,00
	Totale interessi passivi ed altri oneri finanziari	-1.279.984,32	-2.043.248,99	763.264,67
	TOTALE PROVENTI E ONERI FINANZIARI (C)	475.789,88	2.679.531,83	-2.203.741,95
D	RETTIFICHE DI VALORE DI ATTIVITÀ FINANZIARIE			
D.19	SVALUTAZIONE ATTIVITÀ FINANZIARIA SVALUTAZIONE ESERCIZIO Inesigibilità di crediti Perdita per irrecuperabilità dei prestiti al personale dipendente (art. 59, dpr 509/79) garantiti con cessione di stipendio	-22.008,30 -22.008,30	-42.141,09 -42.141,09	20.132,79 20.132,79
	Totale svalutazioni attività finanziarie	-22.008,30	-42.141,09	20.132,79
D.18	RIVALUTAZIONE ATTIVITÀ FINANZIARIE Rettifiche immobilizzazioni finanziarie	61.632.866,79	0,00	61.632.866,79
	Totale rivalutazione attività finanziarie	61.632.866,79	0,00	61.632.866,79
	TOTALE RETTIFICHE DI VALORE DI ATTIVITÀ FINANZIARIE (D)	61.610.858,49	-42.141,09	61.652.999,58
E	PROVENTI E ONERI STRAORDINARI			
E.20	PROVENTI STRAORDINARI PROVENTI STRAORDINARI DELL'ESERCIZIO Plusvalore da alienazione immobili Eccedenza del fondo ammortamento immobili	0,00 0,00	30.189,56 5.199,17	-30.189,56 -5.199,17
	Totale proventi straordinari	0,00	35.388,73	-35.388,73
E.21	ONERI STRAORDINARI ESERCIZIO Perdita valore mobiliare/immobiliare	-636.914,00	-1.095.896,00	458.982,00
	Totale oneri straordinari	-636.914,00	-1.095.896,00	458.982,00
E.23	SOPRAVVIVENENZE PASSIVE INTERESSI ATTIVI Eliminazione residui attivi	-5.455,08	-18.161,59	12.706,51
	Totale sopravvenienze passive	-5.455,08	-18.161,59	12.706,51
	TOTALE PROVENTI E ONERI STRAORDINARI (E)	-642.369,08	-1.078.668,86	436.299,78
	RISULTATO PRIMA DELLE IMPOSTE (A) + (B) + (C) + (D) + (E)	-253.577.505,58	-254.514.959,61	937.454,03
	IMPOSTE DELL'ESERCIZIO Oneri tributari	-1.121.540,27	-733.129,49	-388.410,78
	Totale imposte dell'esercizio	-1.121.540,27	-733.129,49	-388.410,78
	RISULTATO D'ESERCIZIO			
	AVANZO/DISAVANZO ECONOMICO	-254.699.045,85	-255.248.089,10	549.043,25

Allegato B/1

CASSA PER LE PENSIONI AI SANITARI (CPS)
CONTRIBUTI A CARICO DEI DATORI DI LAVORO E/O DEGLI ISCRITTI E QUOTE DI PARTECIPAZIONE DEGLI ISCRITTI

DESCRIZIONE	CONSUNTIVO 2014				CONSUNTIVO 2013	VARIAZIONI
	ACCERTATI nel 2014 (1)	meno: RATEO al 01/01/2014 (2)	più: RATEO al 31/12/2014 (3)	TOTALE DATO ECONOMICO (4)=(1)-(2)+(3)		
Contributi ordinari	3.247.837,503,22	408.019.633,74	407.000.000,00	3.246.817.869,48	3.258.070.462,33	-11.252.592,85
Contributo di solidarietà su somme destinate alla previdenza complementare (art. 9-bis, D.L. 103/91, conv. con L. 166/91)	125.537,95			125.537,95	92.769,35	32.768,60
Recupero maggiori oneri contributivi per benefici contrattuali degli iscritti	8.221.554,76			8.221.554,76	11.961.410,64	-3.739.855,88
TOTALE CONTRIBUTI A CARICO DEI DATORI DI LAVORO E/O DEGLI ISCRITTI	3.256.184.595,93	408.019.633,74	407.000.000,00	3.255.164.962,19	3.270.124.642,32	-14.959.680,13
Contributi per la prosecuzione volontaria	495.679,90			495.679,90	423.306,03	72.373,87
Riserve, valori capitali e di riscatto	59.427.287,21			59.427.287,21	61.999.408,91	-2.572.121,70
Proventi derivanti dal divieto di cumulo fra pensioni e redditi da lavoro	488.147,94			488.147,94	3.531.011,35	-3.042.863,41
Contributo di solidarietà (art. 1, co. 486, L. 147/2013)	5.316.161,78			5.316.161,78		5.316.161,78
TOTALE QUOTE DI PARTECIPAZIONE DEGLI ISCRITTI	65.727.276,83	0,00	0,00	65.727.276,83	65.953.726,29	-226.449,46

Allegato B/2

CASSA PER LE PENSIONI AI SANITARI (CPS)

POSTE CORRETTIVE E COMPENSATIVE DI ENTRATE CORRENTI

DESCRIZIONE	CONSUNTIVO 2014	CONSUNTIVO 2013	VARIAZIONI
Rimborso di contributi	602.899,13	861.531,74	-258.632,61
Rimborso di riserve, valori capitali e di riscatto	261.287,05	245.053,03	16.234,02
TOTALE	864.186,18	1.106.584,77	-242.398,59

Allegato B/3

CASSA PER LE PENSIONI AI SANITARI (CPS)
ENTRATE NON CLASSIFICABILI IN ALTRE VOCI

DESCRIZIONE	CONSUNTIVO 2014	CONSUNTIVO 2013	VARIAZIONI
Sanzioni civili e amministrative	105.395,20	172.344,70	-66.949,50
Rivalsa per interessi passivi su prestazioni	73.137,21	173.025,37	-99.888,16
Contributi al Fondo di garanzia a copertura dei rischi connessi con l'erogazione dei mutui alle cooperative edilizie, agli enti locali e ad altri enti	0,00	2.485,06	-2.485,06
Entrate varie - diverse	501.529,24	380.319,65	121.209,59
TOTALE	680.061,65	728.174,78	-48.113,13

Allegato B/4

CASSA PER LE PENSIONI AI SANITARI (CPS)
SPESE PER PRESTAZIONI

DESCRIZIONE	CONSUNTIVO 2014				VARIAZIONI	
	IMPEGNATE nel 2014 (1)	meno: RATEO al 01/01/2014 (2)	più: RATEO al 31/12/2014 (3)	TOTALE DATO ECONOMICO (4)=(1)-(2)+(3)		CONSUNTIVO 2013
Importo lordo delle rate di pensione	3.643.728.563,13	2.400.000,00	2.371.000,00	3.643.699.563,13	3.553.173.965,37	90.525.597,76
Miglioramenti delle pensioni del settore pubblico (art. 5, L. 544/88)	566.223,89			566.223,89	606.268,32	-40.044,43
Oneri prepensionamento per addetti a lavorazioni particolarmente faticose e pesanti (D. Lgs. 67/2011)	824.284,52			824.284,52	1.400.749,51	-576.464,99
Oneri prepensionamento per addetti a lavorazioni con impiego di amianto (L. 257/92)	4.960,65			4.960,65	0,00	4.960,65
Oneri per copertura figurativa per lavoratori sordomuti ed invalidi per qualsiasi causa con invalidità superiore al 74% (art. 80, co. 3, L. 388/2000)	5.821.486,14			5.821.486,14	7.717.344,21	-1.895.858,07
Lavoratori salvaguardati dalla riforma pensionistica (art. 11bis, D.L. 102/2013, conv. con L. 124/2013)	113.882,93			113.882,93	0,00	113.882,93
Maggiorazione della pensione agli ex combattenti (art. 6, L. 140/85 e art. 6, L. 544/88)	1.543,69			1.543,69	1.483,71	59,98
Oneri per totalizzazione dei periodi assicurativi (D. Lgs. 42/2006)	681.595,00			681.595,00	402.022,86	279.572,14
Totale importi a carico della GIAS a detrarre	8.013.976,82	0,00	0,00	8.013.976,82	10.127.868,61	-2.113.891,79
Importo netto delle rate di pensione	3.635.714.586,31	2.400.000,00	2.371.000,00	3.635.685.586,31	3.543.046.096,76	92.639.489,55
TOTALE SPESE PER PRESTAZIONI	3.635.714.586,31	2.400.000,00	2.371.000,00	3.635.685.586,31	3.543.046.096,76	92.639.489,55

Allegato B/6

CASSA PER LE PENSIONI AI SANITARI (CPS)

TRASFERIMENTI PASSIVI

DESCRIZIONE	CONSUNTIVO 2014	CONSUNTIVO 2013	VARIAZIONI
Contribuzioni a favore degli Istituti di patronato e di assistenza sociale	6.738.994,64	7.446.936,52	-707.941,88
Valori di copertura di periodi assicurativi, trasferiti ad altri Enti di previdenza	33.947.617,43	32.129.788,92	1.817.828,51
Finanziamento COVIP (art. 59, co. 39, L. 449/97)	1.357,86		1.357,86
TOTALE	40.687.969,93	39.576.725,44	1.111.244,49

CASSA TRATTAMENTI PENSIONISTICI STATALI (CTPS)

RENDICONTO

Allegato A

GESTIONE SEPARATA DEI TRATTAMENTI PENSIONISTICI AI DIPENDENTI DELLO STATO NONCHE' ALLE ALTRE
CATEGORIE DI PERSONALE I CUI TRATTAMENTI DI PENSIONE SONO A CARICO DEL BILANCIO DELLO STATO (CTPS)
SITUAZIONE PATRIMONIALE AL 31 DICEMBRE 2014

ATTIVO

	Denominazione conto	Consistenza al 31/12/2014	Consistenza al 1/1/2014	Variazioni
B	IMMOBILIZZAZIONI			
II	IMMOBILIZZAZIONI MATERIALI			
1	TERRENI E FABBRICATI	6.614.345,08	4.502.799,47	2.111.545,61
	Quota di partecipazione all'acquisizione di immobili strumentali adibiti ad uffici	6.614.345,08	4.502.799,47	2.111.545,61
	Totale immobilizzazioni materiali	6.614.345,08	4.502.799,47	2.111.545,61
III	IMMOBILIZZAZIONI FINANZIARIE			
4	CREDITI FINANZIARI DIVERSI	649.295,68	651.288,40	-1.992,72
	Crediti diversi	649.295,68	651.288,40	-1.992,72
	Totale immobilizzazioni finanziarie	649.295,68	651.288,40	-1.992,72
	TOTALE IMMOBILIZZAZIONI	7.263.640,76	5.154.087,87	2.109.552,89
C	ATTIVO CIRCOLANTE			
II	RESIDUI ATTIVI			
2	CREDITI VERSO ISCRITTI, SOCI E TERZI	14.192.929,83	14.341.925,83	-148.996,00
	Crediti per aliquote contributive a carico dei datori di lavoro e/o iscritti	7.368.630,00	7.367.235,81	1.394,19
	Crediti per quote di partecipazione degli iscritti	654.756,83	651.522,93	3.233,90
	Crediti per poste correttive e compensative di spese correnti	6.002.690,55	6.122.886,11	-120.195,56
	Entrate non classificabili in altre voci	166.852,45	200.280,98	-33.428,53
4	CREDITI VERSO LO STATO ED ALTRI SOGGETTI PUBBLICI	381.891,46	381.891,46	0,00
	Crediti per trasferimenti da parte di altri enti del settore pubblico	381.891,46	381.891,46	0,00
5	CREDITI VERSO ALTRI	8.810,76	8.810,76	0,00
	Crediti per redditi e proventi patrimoniali	8.810,76	8.810,76	0,00
	Totale residui attivi	14.583.632,05	14.732.628,05	-148.996,00
	TOTALE ATTIVO CIRCOLANTE	14.583.632,05	14.732.628,05	-148.996,00
D	RATEI E RISCONTI			
I	RATEI E RISCONTI			
1	Ratei attivi	214.000.000,00	214.365.860,27	-365.860,27
	Ratei attivi	214.000.000,00	214.365.860,27	-365.860,27
	Totale ratei attivi	214.000.000,00	214.365.860,27	-365.860,27
	TOTALE RATEI E RISCONTI	214.000.000,00	214.365.860,27	-365.860,27
	TOTALE ATTIVO	235.847.272,81	234.252.576,19	1.594.696,62

Allegato A

GESTIONE SEPARATA DEI TRATTAMENTI PENSIONISTICI AI DIPENDENTI DELLO STATO NONCHE' ALLE ALTRE
CATEGORIE DI PERSONALE I CUI TRATTAMENTI DI PENSIONE SONO A CARICO DEL BILANCIO DELLO STATO (CTPS)
SITUAZIONE PATRIMONIALE AL 31 DICEMBRE 2013A

PASSIVO

	Denominazione conto	Consistenza al 31/12/2014	Consistenza al 1/1/2014	Variazioni
A	PATRIMONIO NETTO			
V	CONTRIBUTO PER RIPIANO DISAVANZI			
1	CONTRIBUTO PER RIPIANO DISAVANZI	13.299.000.000,00	0,00	13.299.000.000,00
	Contributo per ripiano disavanzi (art.1, co.5, L.147/2013)	13.299.000.000,00	0,00	13.299.000.000,00
	Totale avanzi (disavanzi) economici portati a nuovo	13.299.000.000,00	0,00	13.299.000.000,00
VIII	AVANZI (DISAVANZI) ECONOMICI PORTATI A NUOVO			
1	AVANZI (DISAVANZI) ECONOMICI ESERCIZI PRECEDENTI	-15.992.232.510,93	-15.992.232.510,93	0,00
	Disavanzi economici esercizi precedenti	-15.992.232.510,93	-15.992.232.510,93	0,00
	Totale avanzi (disavanzi) economici portati a nuovo	-15.992.232.510,93	-15.992.232.510,93	0,00
IX	AVANZO (DISAVANZO) ECONOMICO D'ESERCIZIO			
1	AVANZO (DISAVANZO) ECONOMICO D'ESERCIZIO	0,00	0,00	0,00
	Disavanzi economici d'esercizio	0,00	0,00	0,00
	Totale avanzo (disavanzo) economico d'esercizio	0,00	0,00	0,00
	TOTALE PATRIMONIO NETTO	-2.693.232.510,93	-15.992.232.510,93	13.299.000.000,00
E	DEBITI			
I	DEBITI			
9	DEBITI VERSO ISITUTI DI PREVIDENZA PER TRASFERIMENTI PASSIVI	471.994,06	471.994,06	0,00
	Debiti verso Istituti di previdenza per trasferimenti passivi	471.994,06	471.994,06	0,00
10	DEBITI VERSO ISCRITTI, SOCI E TERZI PER PRESTAZIONI DOVUTE	373.517,72	494.118,77	-120.601,05
	Debiti per prestazioni istituzionali	373.517,72	494.118,77	-120.601,05
11	DEBITI VERSO LO STATO E SOGGETTI PUBBLICI	45.053.720,49	13.324.647.113,46	-13.279.593.392,97
	Debiti per trasferimenti passivi allo Stato e ad altri soggetti pubblici	45.053.720,49	25.644.973,08	19.408.747,41
	Contribuzione a favore degli enti di patronato e di assistenza sociale	45.053.720,49	25.644.973,08	19.408.747,41
	Debiti per rimborsi	0,00	2.140,38	-2.140,38
	Debito v/Stato anticipazioni (art. 35, co. 3, L. 448/98)	0,00	13.299.000.000,00	-13.299.000.000,00
12	DEBITI DIVERSI	2.869.212.551,47	2.860.871.860,83	8.340.690,64
	Debiti per oneri finanziari	8.978.781,34	8.978.781,34	0,00
	Debiti per poste correttive e compensative di entrate correnti	85.688,86	85.688,86	0,00
	Debiti per spese non classificabili in altre voci	772,88	772,88	0,00
	Debiti diversi	34.218.071,74	40.998.686,24	-6.780.614,50
	Rapporti diretti di c/c con la gestione produzione e servizi	1.524.468.595,36	1.899.110.919,43	-374.642.324,07
	Debito verso la gestione per la regolazione dei rapporti debitori verso lo Stato per anticipazioni sul fabbisogno finanziario	1.301.460.641,29	911.697.012,08	389.763.629,21
	Totale debiti	2.915.111.783,74	16.186.485.087,12	-13.271.373.303,38
	TOTALE DEBITI	2.915.111.783,74	16.186.485.087,12	-13.271.373.303,38
F	RATEI E RISCONTI			
I	RATEI E RISCONTI			
1	Ratei passivi	13.968.000,00	40.000.000,00	-26.032.000,00
	Ratei passivi	13.968.000,00	40.000.000,00	-26.032.000,00
	Totale ratei passivi	13.968.000,00	40.000.000,00	-26.032.000,00
	TOTALE RATEI E RISCONTI	13.968.000,00	40.000.000,00	-26.032.000,00
	TOTALE PASSIVO	235.847.272,81	234.252.576,19	1.594.696,62

I SINDACI

DANIELA CARLÀ
GIORGIO DANIELI - BENITO DI TROIA
DANILO GIOVANNI FESTA - ANTONINO GALLONI
MARIANO MARTONE - ROBERTO NICOLÒ

IL PRESIDENTE

TITO MICHELE BOERI

GESTIONE SEPARATA DEI TRATTAMENTI PENSIONISTICI AI DIPENDENTI DELLO STATO NONCHE' ALLE ALTRE
CATEGORIE DI PERSONALE I CUI TRATTAMENTI DI PENSIONE SONO A CARICO DEL BILANCIO DELLO STATO (CTPS)
CONTO ECONOMICO
CONSUNTIVO 2014

Allegato B

		Consuntivo 2014	Consuntivo 2013	Variazioni
A	VALORE DELLA PRODUZIONE			
A.01	PROVENTI E CORRISPETTIVI PER LA PRODUZIONE DELLE PRESTAZIONI E/O SERVIZI ENTRATE ACCERTATE NELL'ESERCIZIO Aliquote contributive a carico dei datori di lavoro e/o degli iscritti (all. B/1) Quote di partecipazione degli iscritti all'onere di specifiche gestioni (all. B/1) Poste correttive e compensative di entrate correnti (all. B/2) RETTIFICA DELLE ENTRATE ACCERTATE NELL'ESERCIZIO CON I MOVIMENTI DEI RATEI E DEI RISCONTI Contributi a carico dei datori di lavoro e/o degli iscritti (storno ratei attivi iniziali) Contributi a carico dei datori di lavoro e/o degli iscritti (ratei attivi finali) Totale proventi e corrispettivi per la produzione delle prestazioni e/o servizi	32.567.939.780,26 105.451.752,40 -1.284.549,49 -214.365.860,27 214.000.000,00 32.671.741.122,90	32.447.938.136,92 106.758.064,22 -726.725,21 -337.867.451,12 214.365.860,27 32.430.467.885,08	120.001.643,34 -1.306.311,82 -557.824,28 123.501.590,85 -365.860,27 241.273.237,82
A.05	ALTRI RICAVI E PROVENTI ENTRATE ACCERTATE NELL'ESERCIZIO Trasferimenti dallo Stato Trasferimenti da altri Enti Entrate non classificabili in altre voci (all. B/3) Valori di copertura di periodi assicurativi Copertura del mancato gettito contributivo derivante dall'abrogazione dell'art. 1, co. 10, L. 247/2007 (incremento dello 0,09% dell'aliquota contributiva), disposta dall'art. 1, co. 39, L. 220/2010 Rimborso dalla GIAS a copertura del disavanzo economico della CTPS (art. 2, co. 5, L. 183/2011) Totale altri ricavi proventi	93.885,94 2.176.323,79 3.934.504,70 1.441.168.545,97 49.027.000,00 0,00 1.496.400.260,40	134.048,57 1.416.649,10 3.732.527,08 277.741.882,91 49.027.000,00 339.320.463,30 671.372.570,96	-40.162,63 759.674,69 201.977,62 1.163.426.663,06 0,00 -339.320.463,30 825.027.689,44
TOTALE VALORE DELLA PRODUZIONE (A)		34.168.141.383,30	33.101.840.456,04	1.066.300.927,26
B	COSTO DELLA PRODUZIONE			
B.06	COSTI PER ACQUISTO MATERIE PRIME, SUSSIDIARIE, CONSUMO E MERCI			
B.06.a	PRESTAZIONI ISTITUZIONALI SPESE IMPEGNATE NELL'ESERCIZIO Spese per prestazioni (all. B/4) Poste correttive e compensative di spese correnti Recupero di prestazioni pensionistiche RETTIFICA DELLE SPESE IMPEGNATE NELL'ESERCIZIO CON I MOVIMENTI DEI RATEI, DEI RISCONTI E DELLE RIMANENZE Spese per prestazioni istituzionali (ratei passivi iniziali) Spese per prestazioni istituzionali (ratei passivi finali) Totale delle prestazioni	-33.669.218.449,43 109.266.478,96 109.266.478,96 40.000.000,00 -13.968.000,00 -33.533.919.970,47	-32.695.695.376,48 141.725.900,55 141.725.900,55 58.560.000,00 -40.000.000,00 -32.535.409.475,93	-973.523.072,95 -32.459.421,59 -32.459.421,59 -18.560.000,00 26.032.000,00 -998.510.494,54
B.14	ONERI DIVERSI DI GESTIONE SPESE IMPEGNATE NELL'ESERCIZIO Trasferimenti passivi (all. B/6) Spese non classificabili in altre voci Spese di amministrazione Valori di copertura periodi assicurativi trasferiti a fondi amministrati dall'Istituto Onere per il trasferimento allo Stato delle economie derivanti da riduzione delle spese di amministrazione Totale oneri diversi di gestione	-48.853.551,24 -2.024.650,67 -381.410.759,46 -112.227.629,82 -60.956.606,81 -605.473.198,00	-28.069.139,31 -1.508.074,90 -261.862.060,51 -97.046.557,77 -35.878.673,64 -424.364.506,13	-20.784.411,93 -516.575,77 -119.548.698,95 -15.181.072,05 -25.077.933,17 -181.108.691,87
TOTALE COSTI DELLA PRODUZIONE (B)		-34.139.393.168,47	-32.959.773.982,06	-1.179.619.186,41
DIFFERENZA TRA VALORE E COSTI DELLA PRODUZIONE (A) + (B)		28.748.214,83	142.066.473,98	-113.318.259,15
C	PROVENTI E ONERI FINANZIARI			
C.16	ALTRI PROVENTI FINANZIARI ENTRATE ACCERTATE NELL'ESERCIZIO Redditi e proventi patrimoniali Interessi sulle disponibilità nei c/c bancari Canone d'uso netto Totale altri proventi finanziari	292.201,71 292.201,71 0,00 292.201,71	724.111,97 724.111,97 128.665,61 852.777,58	-431.910,26 -431.910,26 -128.665,61 -560.575,87
C.17	INTERESSI PASSIVI ED ALTRI ONERI FINANZIARI SPESE IMPEGNATE NELL'ESERCIZIO Oneri finanziari Interessi passivi sulle prestazioni arretrate Interessi passivi diversi Perdite degli investimenti patrimoniali non unitari Totale interessi passivi ed altri oneri finanziari	-17.576.314,62 -17.575.716,84 -597,78 -1.070.534,37 -18.646.848,99	-23.231.718,03 -23.231.329,11 -388,92 -3.527.787,36 -26.759.505,39	5.655.403,41 5.655.612,27 -208,86 2.452.252,99 8.112.656,40
TOTALE PROVENTI E ONERI FINANZIARI (C)		-18.354.647,28	-25.906.727,81	7.552.080,53
D	RETTIFICHE DI VALORE DI ATTIVITA' FINANZIARIE			
D.19	SVALUTAZIONE ATTIVITA' FINANZIARIA SVALUTAZIONE ESERCIZIO Inesigibilità di crediti Irrecuperabilità o inesigibilità di crediti diversi Totale rettifiche di valore di attività finanziarie	0,00 0,00 0,00 0,00	-231,65 -231,65 -231,65 -231,65	231,65 231,65 231,65 231,65
TOTALE RETTIFICHE DI VALORE DI ATTIVITA' FINANZIARIE (D)		0,00	-231,65	231,65
E	PROVENTI E ONERI STRAORDINARI (E)			
E.20	PROVENTI STRAORDINARI Insussistenze debiti diversi Totale proventi straordinari	2.692.184,52 2.692.184,52	16.253.154,98 16.253.154,98	-13.560.970,46 -13.560.970,46
E.21	ONERI STRAORDINARI Rettifiche di spese di amministrazione relative ad anni precedenti Totale oneri straordinari	0,00 0,00	-123.639.879,01 -123.639.879,01	123.639.879,01 123.639.879,01
E.22	SOPRAVVIVENENZE ATTIVE INTERESSI PASSIVI Eliminazione residui passivi Totale sopravvenienze passive	0,00 0,00	281.381,63 281.381,63	-281.381,63 -281.381,63
E.23	SOPRAVVIVENENZE PASSIVE INTERESSI ATTIVI Eliminazione residui attivi Totale sopravvenienze passive	-98.287,17 -98.287,17	-479.284,53 -479.284,53	380.997,36 380.997,36
TOTALE PROVENTI E ONERI STRAORDINARI (E)		2.593.897,35	-107.584.626,93	110.178.524,28
RISULTATO PRIMA DELLE IMPOSTE (A) + (B) + (C) + (D) + (E)		12.987.464,90	8.574.887,59	4.412.577,31
	IMPOSTE DELL'ESERCIZIO Oneri tributari Totale imposte dell'esercizio	-12.987.464,90 -12.987.464,90	-8.574.887,59 -8.574.887,59	-4.412.577,31 -4.412.577,31
RISULTATO D'ESERCIZIO		0,00	0,00	0,00
AVANZO/DISAVANZO ECONOMICO		0,00	0,00	0,00

Allegato B/1

GESTIONE SEPARATA DEI TRATTAMENTI PENSIONISTICI AI DIPENDENTI DELLO STATO NONCHE' ALLE ALTRE CATEGORIE DI PERSONALE I CUI TRATTAMENTI DI PENSIONE SONO A CARICO DEL BILANCIO DELLO STATO (CTPS)
CONTRIBUTI A CARICO DEI DATORI DI LAVORO E/O DEGLI ISCRITTI E QUOTE DI PARTECIPAZIONE DEGLI ISCRITTI

DESCRIZIONE	CONSUNTIVO 2014				VARIAZIONI	
	ACCERTATI nel 2014 (1)	meno: RATEO al 01/01/2014 (2)	più: RATEO al 31/12/2014 (3)	TOTALE DATO ECONOMICO (4)=(1)-(2)+(3)		CONSUNTIVO 2013
Contributi ordinari	21.766.411.852,62	214.365.860,27	214.000.000,00	21.766.045.992,35	21.723.050.494,19	42.995.498,16
Contributi aggiuntivi versati dalle amministrazioni statali (art. 2, L. 335/95)	10.800.000.000,00			10.800.000.000,00	10.600.000.000,00	200.000.000,00
Contributo di solidarietà su somme destinate alla previdenza complementare (art. 9-bis, D.L. 103/91, conv. con L. 166/91)	1.428.603,68			1.428.603,68	1.160.425,86	268.177,82
Recupero maggiori oneri contributivi per benefici contrattuali degli iscritti	99.323,96			99.323,96	225.626,02	-126.302,06
TOTALE CONTRIBUTI A CARICO DEI DATORI DI LAVORO E/O DEGLI ISCRITTI	32.567.939.780,26	214.365.860,27	214.000.000,00	32.567.573.919,99	32.324.436.546,07	243.137.373,92
Contributi per la prosecuzione volontaria	1.622.356,62			1.622.356,62	1.301.000,20	321.356,42
Riserve, valori capitali e di riscatto	78.831.133,99			78.831.133,99	83.121.595,93	-4.290.461,94
Proventi derivanti dal divieto di cumulo fra pensioni e redditi da lavoro	1.117.113,08			1.117.113,08	22.335.468,09	-21.218.355,01
Proventi connessi con estensione del regime di totale cumulabilità pensione di anzianità con redditi da lavoro (art. 44, co. 2, L. 289/2002)	21.878,43			21.878,43		21.878,43
Proventi a sanatoria periodi di totale o parziale incumulabilità dalla pensione con i redditi da lavoro (art. 44, co. 3, L. 289/2002)	1.909,20			1.909,20		1.909,20
Contributo di solidarietà (art. 1, co. 486, L. 147/2013)	23.857.361,08			23.857.361,08	0,00	23.857.361,08
TOTALE QUOTE DI PARTECIPAZIONE DEGLI ISCRITTI	105.451.752,40	0,00	0,00	105.451.752,40	106.758.064,22	-1.306.311,82

Allegato B/2

GESTIONE SEPARATA DEI TRATTAMENTI PENSIONISTICI AI DIPENDENTI DELLO STATO NONCHE' ALLE ALTRE
CATEGORIE DI PERSONALE I CUI TRATTAMENTI DI PENSIONE SONO A CARICO DEL BILANCIO DELLO STATO (CTPS)

POSTE CORRETTIVE E COMPENSATIVE DI ENTRATE CORRENTI

DESCRIZIONE	CONSUNTIVO 2014	CONSUNTIVO 2013	VARIAZIONI
Rimborso di contributi	1.098.517,90	607.704,54	490.813,36
Rimborso di riserve, valori capitali e di riscatto	186.031,59	119.020,67	67.010,92
TOTALE	1.284.549,49	726.725,21	557.824,28

Allegato B/3

GESTIONE SEPARATA DEI TRATTAMENTI PENSIONISTICI AI DIPENDENTI DELLO STATO NONCHE' ALLE ALTRE CATEGORIE DI PERSONALE I CUI TRATTAMENTI DI PENSIONE SONO A CARICO DEL BILANCIO DELLO STATO (CTPS)

ENTRATE NON CLASSIFICABILI IN ALTRE VOCI

DESCRIZIONE	CONSUNTIVO 2014	CONSUNTIVO 2013	VARIAZIONI
Sanzioni civili e amministrative	242.739,52	75.200,56	167.538,96
Rivalsa per interessi passivi su prestazioni	78.140,18	184.633,52	-106.493,34
Entrate varie - diverse	3.613.625,00	3.472.693,00	140.932,00
TOTALE	3.934.504,70	3.732.527,08	201.977,62

Allegato B/4

GESTIONE SEPARATA DEI TRATTAMENTI PENSIONISTICI AI DIPENDENTI DELLO STATO NONCHÉ ALLE ALTRE CATEGORIE DI PERSONALE I CUI TRATTAMENTI DI PENSIONE SONO A CARICO DEL BILANCIO DELLO STATO (CTPS)

SPESA PER PRESTAZIONI

DESCRIZIONE	CONSUNTIVO 2014				CONSUNTIVO 2013	VARIAZIONI
	IMPEGNATE nel 2014 (1)	meno: RATEO al 01/01/2014 (2)	più: RATEO al 31/12/2014 (3)	TOTALE DATO ECONOMICO (4)=(1)-(2)+(3)		
Importo lordo delle rate di pensione	41.132.973.125,09	40.000.000,00	13.968.000,00	41.106.941.125,09	40.647.716.542,46	459.224.582,63
Quota parte di ciascuna mensilità (art. 2, co. 4, lett. a, L. 183/2011)	2.315.874.000,00			2.315.874.000,00	2.254.854.000,00	61.020.000,00
Apporto dello Stato per garantire il pagamento delle pensioni alla gestione CTPS (art. 2, co. 5, L. 183/2011)	5.104.474.695,86			5.104.474.695,86	5.683.350.056,16	-578.875.360,30
Oneri prepensionamento per addetti a lavorazioni particolarmente faticose e pesanti (D. Lgs. 67/2011)	518.539,46			518.539,46	781.958,98	-263.419,52
Oneri prepensionamento per addetti a lavorazioni con impiego di amianto (L. 257/92)	274.156,48			274.156,48	259.816,93	14.339,55
Benefici per i lavoratori non vedenti (art. 9, L. 113/85 e art. 2, L. 120/91)	1.812.051,93			1.812.051,93	1.812.051,93	
Oneri per copertura figurativa per lavoratori sordomuti ed invalidi per qualsiasi causa con invalidità superiore al 74% (art. 80, co. 3, L. 388/2000)	32.007.527,53			32.007.527,53	34.688.965,74	-2.681.438,21
Lavoratori salvaguardati dalla riforma pensionistica (art. 22, co. 1, D.L. 95/2012, conv. con L. 135/2012)	15.544,46			15.544,46	15.544,46	
Lavoratori salvaguardati dalla riforma pensionistica (art. 1, co. 231, L. 228/2012)	29.097,28			29.097,28	29.097,28	
Lavoratori salvaguardati dalla riforma pensionistica (art. 11-bis, D.L. 102/2013, conv. con L. 124/2013)	7.503.673,97			7.503.673,97	7.503.673,97	
Lavoratori salvaguardati dalla riforma pensionistica (art. 11, D.L. 102/2013, conv. con L. 124/2013)	8.003,03			8.003,03	8.003,03	
Oneri per totalizzazione dei periodi assicurativi (D. Lgs. 42/2006)	7.653.559,25			7.653.559,25	5.008.137,83	2.645.421,42
Prestazione aggiuntiva annua a favore dei titolari di pensioni al minimo (art. 70, co. 7, L. 388/2000)	99.673,58			99.673,58	114.428,88	-14.755,30
Prestazione aggiuntiva a favore titolari di pensioni (art. 5, co. 1, D.L. 81/2007, conv. con L. 127/2007)	645.966,80			645.966,80	558.742,75	87.224,05
Oneri derivante dall'applicazione della l. 206/2004 e della l. 266/2005 (benefici a favore delle vittime del terrorismo)	4.945,78			4.945,78		4.945,78
Oneri per interventi e misure agevolative per la costituzione di posizioni assicurative relative a periodi maturati in diversi regimi pensionistici (art. 1, co. 238, L. 228/2012)	323.000,00			323.000,00	209.000,00	114.000,00
Totale importi a carico della GIAS a detrarre	7.471.244.435,41	0,00	0,00	7.471.244.435,41	7.979.825.107,27	-508.580.671,86
Importo netto delle rate di pensione	33.661.728.689,68	40.000.000,00	13.968.000,00	33.635.696.689,68	32.667.891.435,19	967.805.254,49
Indennità una tantum in luogo di pensione	7.489.759,75			7.489.759,75	9.243.941,29	-1.754.181,54
TOTALE SPESA PER PRESTAZIONI	33.669.218.449,43	40.000.000,00	13.968.000,00	33.643.186.449,43	32.677.135.376,48	966.051.072,95

Allegato B/6

GESTIONE SEPARATA DEI TRATTAMENTI PENSIONISTICI AI DIPENDENTI DELLO STATO NONCHE' ALLE ALTRE
CATEGORIE DI PERSONALE I CUI TRATTAMENTI DI PENSIONE SONO A CARICO DEL BILANCIO DELLO STATO (CTPS)

TRASFERIMENTI PASSIVI

D E S C R I Z I O N E	CONSUNTIVO 2014	CONSUNTIVO 2013	VARIAZIONI
Contribuzioni a favore degli Istituti di patronato e di assistenza sociale	45.053.720,49	25.644.973,08	19.408.747,41
Valori di copertura di periodi assicurativi, trasferiti ad altri Enti di previdenza	3.784.628,13	2.411.596,59	1.373.031,54
Finanziamento COVIP (art. 59, co. 39, L. 449/97)	15.202,62	12.569,64	2.632,98
TOTALE	48.853.551,24	28.069.139,31	20.784.411,93

GESTIONE AUTONOMA DELLE PRESTAZIONI CREDITIZIE E SOCIALI
RENDICONTO

Allegato A

GESTIONE UNITARIA DELLE PRESTAZIONI CREDITIZIE E SOCIALI
SITUAZIONE PATRIMONIALE AL 31 DICEMBRE 2014
ATTIVO

	Denominazione conto	Consistenza al 31/12/2014	Consistenza al 1/1/2014	Variazioni
B	IMMOBILIZZAZIONI			
II	IMMOBILIZZAZIONI MATERIALI			
1	TERRENI E FABBRICATI	2.847.842,08	2.682.106,29	165.735,79
	Fondo ammortamento immobili	-6.482.493,61	-6.312.687,34	-169.806,27
	Quota di partecipazione all'acquisizione di immobili strumentali adibiti ad uffici	840.021,89	504.479,83	335.542,06
	Immobili destinati a strutture sociali	8.490.313,80	8.490.313,80	0,00
	Totale immobilizzazioni materiali	2.847.842,08	2.682.106,29	165.735,79
III	IMMOBILIZZAZIONI FINANZIARIE			
2	CREDITI	8.131.912.668,61	8.049.666.524,18	82.246.144,43
	Verso altri	8.131.912.668,61	8.049.666.524,18	82.246.144,43
	<i>Mutui concessi agli iscritti</i>	<i>4.692.924.375,63</i>	<i>3.509.491.629,89</i>	<i>1.183.432.745,74</i>
	<i>Mutui ipotecari da concedere agli iscritti</i>	<i>100.118.928,77</i>	<i>1.118.759.030,17</i>	<i>-1.018.640.101,40</i>
	<i>Piccoli prestiti e prestiti pluriennali agli iscritti</i>	<i>3.296.175.215,24</i>	<i>2.082.845.399,61</i>	<i>1.213.329.815,63</i>
	<i>Piccoli prestiti e prestiti pluriennali da concedere agli iscritti</i>	<i>35.689.765,61</i>	<i>1.331.566.081,15</i>	<i>-1.295.876.315,54</i>
	<i>Mutui alle cooperative di iscritti</i>	<i>7.004.383,36</i>	<i>7.004.383,36</i>	<i>0,00</i>
4	CREDITI FINANZIARI DIVERSI	731.428,51	752.860,67	-21.432,16
	Crediti diversi	731.428,51	752.860,67	-21.432,16
	Totale immobilizzazioni finanziarie	8.132.644.097,12	8.050.419.384,85	82.224.712,27
	TOTALE IMMOBILIZZAZIONI	8.135.491.939,20	8.053.101.491,14	82.390.448,06
C	ATTIVO CIRCOLANTE			
II	RESIDUI ATTIVI			
2	CREDITI VERSO ISCRITTI, SOCI E TERZI	101.687,61	90.865,80	10.821,81
	Crediti per aliquote contributive a carico dei datori di lavoro e/o iscritti	4.085,54	4.085,54	0,00
	Crediti per poste correttive e compensative di spese correnti	45.448,45	34.626,64	10.821,81
	Crediti per entrate non classificabili in altre voci	52.153,62	52.153,62	0,00
5	CREDITI VERSO ALTRI	53.041.437,83	18.419.691,02	34.621.746,81
	Crediti per altre riscossioni	53.041.437,83	18.419.691,02	34.621.746,81
	Totale residui attivi	53.143.125,44	18.510.556,82	34.632.568,62
IV	DISPONIBILITA' LIQUIDE			
3	DENARO E VALORI IN CASSA	1.639.944.843,04	1.464.344.551,34	175.600.291,70
	Rapporti diretti di c/c con la gestione produzione e servizi	1.639.944.843,04	1.464.344.551,34	175.600.291,70
	Totale disponibilità liquide	1.639.944.843,04	1.464.344.551,34	175.600.291,70
	TOTALE ATTIVO CIRCOLANTE	1.693.087.968,48	1.482.855.108,16	210.232.860,32
D	RATEI E RISCONTI			
I	RATEI E RISCONTI			
1	Ratei attivi	22.450.000,00	23.713.210,87	-1.263.210,87
	Ratei attivi	22.450.000,00	23.713.210,87	-1.263.210,87
	Totale ratei attivi	22.450.000,00	23.713.210,87	-1.263.210,87
	TOTALE RATEI E RISCONTI	22.450.000,00	23.713.210,87	-1.263.210,87
	TOTALE ATTIVO	9.851.029.907,68	9.559.669.810,17	291.360.097,51

Allegato A

GESTIONE UNITARIA DELLE PRESTAZIONI CREDITIZIE E SOCIALI
SITUAZIONE PATRIMONIALE AL 31 DICEMBRE 2014
PASSIVO

	Denominazione conto	Consistenza al 31/12/2014	Consistenza al 1/1/2014	Variazioni
A	PATRIMONIO NETTO			
VIII	AVANZI (DISAVANZI) ECONOMICI PORTATI A NUOVO			
1	AVANZI (DISAVANZI) ECONOMICI ESERCIZI PRECEDENTI	8.109.104.991,51	7.501.907.575,02	607.197.416,49
	Avanzi economici esercizi precedenti	8.109.104.991,51	7.501.907.575,02	607.197.416,49
	Totale avanzi (disavanzi) economici portati a nuovo	8.109.104.991,51	7.501.907.575,02	607.197.416,49
IX	AVANZO (DISAVANZO) ECONOMICO D'ESERCIZIO			
1	AVANZO (DISAVANZO) ECONOMICO D'ESERCIZIO	354.429.911,08	607.197.416,49	-252.767.505,41
	Avanzi economici d'esercizio	354.429.911,08	607.197.416,49	-252.767.505,41
	Totale avanzo (disavanzo) economico d'esercizio	354.429.911,08	607.197.416,49	-252.767.505,41
	TOTALE PATRIMONIO NETTO	8.463.534.902,59	8.109.104.991,51	354.429.911,08
C	FONDI RISCHI E ONERI			
I	FONDO RISCHI E ONERI			
3	ALTRI RISCHI E ONERI FUTURI	985.051.479,11	1.025.389.039,04	-40.337.559,93
	Fondo di garanzia a copertura dei rischi connessi con l'erogazione dei prestiti e mutui	985.051.479,11	1.025.389.039,04	-40.337.559,93
	Totale fondo per rischi e oneri	985.051.479,11	1.025.389.039,04	-40.337.559,93
	TOTALE FONDI PER RISCHI ED ONERI	985.051.479,11	1.025.389.039,04	-40.337.559,93
E	DEBITI			
I	DEBITI			
10	DEBITI VERSO ISCRITTI, SOCI E TERZI PER PRESTAZIONI DOVUTE	138.183.870,11	117.405.658,38	20.778.211,73
	Debiti per prestazioni istituzionali	138.183.870,11	117.405.658,38	20.778.211,73
12	DEBITI DIVERSI	264.259.655,87	307.770.121,24	-43.510.465,37
	Debiti per oneri finanziari	710,81	710,81	0,00
	Debiti per poste correttive e compensative di entrate correnti	6.266,25	6.266,25	0,00
	Debiti per spese non classificabili in altre voci	122.356,64	122.356,64	0,00
	Debiti per concessione di crediti e anticipazioni	260.010.357,98	302.733.581,16	-42.723.223,18
	Debiti diversi	4.119.964,19	4.907.206,38	-787.242,19
	Totale debiti	402.443.525,98	425.175.779,62	-22.732.253,64
	TOTALE DEBITI	402.443.525,98	425.175.779,62	-22.732.253,64
	TOTALE PASSIVO	9.851.029.907,68	9.559.669.810,17	291.360.097,51

I SINDACI

DANIELA CARLA' - ANTONINO GALLONI -
MARIANO MARTONE - GIUSEPPE UMBERTO MASTROPIETRO
ROBERTO NICOLO' - MARIA GABRIELLA SALVATORE
GIUSEPPE SPINELLI - GIUSEPPE VITALETTI

IL COMMISSARIO STRAORDINARIO

VITTORIO GUERRIERO CONTI

Allegato B

GESTIONE UNITARIA DELLE PRESTAZIONI CREDITIZIE E SOCIALI
CONTO ECONOMICO
CONSUNTIVO 2014

		Consuntivo 2014	Consuntivo 2013	Variazioni
A	VALORE DELLA PRODUZIONE			
A.01	PROVENTI E CORRISPETTIVI PER LA PRODUZIONE DELLE PRESTAZIONI E/O SERVIZI ENTRATE ACCERTATE NELL'ESERCIZIO Aliquote contributive a carico dei datori di lavoro e/o degli iscritti (all. B/1) Quote di partecipazione degli iscritti all'onere di specifiche gestioni Poste correttive e compensative di entrate correnti <i>Rimborso di contributi</i> RETTE E ENTRATE ACCERTATE NELL'ESERCIZIO CON I MOVIMENTI DEI RATEI E DEI RISCONTI Contributi a carico dei datori di lavoro e/o degli iscritti (storno ratei attivi iniziali) Contributi a carico dei datori di lavoro e/o degli iscritti (storno ratei attivi finali) Totale proventi e corrispettivi per la produzione delle prestazioni e/o servizi	411.788.374,53 1.392,25 -35.171,15 -35.171,15 -23.713.210,87 22.450.000,00 410.491.384,76	436.797.867,64 2.150,39 -65.935,18 -65.935,18 -25.418.853,31 23.713.210,87 435.028.440,41	-25.009.493,11 -758,14 30.764,03 30.764,03 1.705.642,44 -1.263.210,87 -24.537.055,65
A.05	ALTRI RICAVI E PROVENTI ENTRATE ACCERTATE NELL'ESERCIZIO Entrate derivanti dalla vendita di beni e dalla prestazione di servizi <i>Soggiorni vacanza in Italia</i> <i>Soggiorni vacanza all'estero</i> <i>Tirocini formativi all'estero</i> <i>Soggiorni senior</i> Entrate non classificabili in altre voci (all. B/3) Poste correttive e compensative di entrate correnti Totale altri ricavi e proventi	17.233.261,18 4.642.238,06 11.240.762,74 0,00 1.350.260,38 16.979.352,99 -150.683,79 34.061.930,38	17.299.414,12 5.805.231,94 10.516.609,06 35.660,00 941.913,12 39.870.791,04 -93.324,33 57.076.880,83	-66.152,94 -1.162.993,88 724.153,68 -35.660,00 408.347,26 -22.891.438,05 -57.359,46 -23.014.950,45
TOTALE VALORE DELLA PRODUZIONE (A)		444.553.315,14	492.105.321,24	-47.552.006,10
B	COSTO DELLA PRODUZIONE			
B.06 B.06.a	COSTI PER ACQUISTO MATERIE PRIME, SUSSIDIARIE, CONSUMO E MERCI PRESTAZIONI ISTITUZIONALI SPESE IMPEGNATE NELL'ESERCIZIO Spese per prestazioni (all. B/4) Poste correttive e compensative di spese correnti (all. B/5) Onere per la gestione delle strutture sociali Totale delle prestazioni	-265.877.829,83 105.957,85 -15.781.250,34 -281.553.122,32	-174.319.059,74 564.036,29 -17.642.710,90 -191.397.734,35	-91.558.770,09 -458.078,44 1.861.460,56 -90.155.387,97
B.12	ACCANTONAMENTO FONDO RISCHI ASSEGNAZIONI A FONDI E ACCANTONAMENTI VARI Assegnazione al fondo di garanzia a copertura dei rischi connessi con l'erogazione dei prestiti concessi o garantiti dall'Istituto PRELIEVI DA FONDI E ACCANTONAMENTI VARI Prelievo dal fondo di garanzia a copertura dei rischi connessi con l'erogazione dei prestiti concessi o garantiti dall'Istituto Totale accantonamento fondo rischi	-16.449.105,38 -16.449.105,38 56.786.665,31 56.786.665,31 40.337.559,93	-16.836.434,38 -16.836.434,38 11.132.110,52 11.132.110,52 -5.704.323,86	387.329,00 387.329,00 45.654.554,79 45.654.554,79 46.041.883,79
B.14	ONERI DIVERSI DI GESTIONE SPESE IMPEGNATE NELL'ESERCIZIO Spese non classificabili in altre voci <i>Rimborso trattenuta per fondo di garanzia</i> <i>Copertura insolvenza prestiti pluriennali garantiti</i> <i>Rimborso trattenuta fondo estinzione anticipata cessione del quinto</i> <i>Rimborso a banche e intermediari rate residue cessione decennale</i> <i>Uscite varie - diverse</i> Spese di amministrazione Onere per il trasferimento allo Stato delle economie derivanti da riduzione delle spese di amministrazione Totale oneri diversi di gestione	-50.527.549,98 -1.322.724,21 -206.417,88 -1.688.676,59 -47.083.765,30 -225.966,00 -48.439.169,92 -7.711.840,66 -106.678.560,56	-35.953.350,69 -1.749.932,35 -15.947.245,58 -881.930,01 -17.282.286,75 -91.956,00 -29.338.211,30 -4.019.133,59 -69.310.695,58	-14.574.199,29 427.208,14 15.740.827,70 -806.746,58 -29.801.478,55 -134.010,00 -19.100.958,62 -3.692.707,07 -37.367.864,98
TOTALE COSTI DELLA PRODUZIONE (B)		-347.894.122,95	-266.412.753,79	-81.481.369,16
DIFFERENZA TRA VALORE E COSTI DELLA PRODUZIONE (A) + (B)		96.659.192,19	225.692.567,45	-129.033.375,26
C	PROVENTI E ONERI FINANZIARI			
C.16	ALTRI PROVENTI FINANZIARI ENTRATE ACCERTATE NELL'ESERCIZIO Redditi e proventi patrimoniali <i>Interessi sulle disponibilità nei c/c bancari</i> Utili di gestione degli investimenti patrimoniali non unitari Canone d'uso netto immobili adibiti ad uffici Totale altri proventi finanziari	184.993,07 184.993,07 255.344.381,37 0,00 255.529.374,44	565.897,80 565.897,80 264.116.493,97 14.415,30 264.696.807,07	-380.904,73 -380.904,73 -8.772.112,60 -14.415,30 -9.167.432,63
C.17	INTERESSI PASSIVI ED ALTRI ONERI FINANZIARI SPESE IMPEGNATE NELL'ESERCIZIO Oneri finanziari <i>Interessi passivi diversi</i> Totale interessi passivi ed altri oneri finanziari	-15.072,69 -15.072,69 -15.072,69	-1.317,62 -1.317,62 -1.317,62	-13.755,07 -13.755,07 -13.755,07
TOTALE PROVENTI E ONERI FINANZIARI (C)		255.514.301,75	264.695.489,45	-9.181.187,70
D	RETTIFICHE DI VALORE DI ATTIVITÀ FINANZIARIE			
D.19	SVALUTAZIONE ATTIVITÀ FINANZIARIA SVALUTAZIONE ESERCIZIO Inesigibilità di crediti (all. B/7) Totale svalutazioni	-6.489.238,13 -6.489.238,13	-8.156.039,97 -8.156.039,97	1.666.801,84 1.666.801,84
TOTALE RETTIFICHE DI VALORE DI ATTIVITÀ FINANZIARIE (D)		-6.489.238,13	-8.156.039,97	1.666.801,84
E	PROVENTI E ONERI STRAORDINARI			
E.20	PROVENTI STRAORDINARI Insussistenze debiti diversi Rettifiche di spese di amministrazione relative ad anni precedenti Totale proventi straordinari	0,00 0,00 0,00	82.596,42 123.639.879,01 123.722.475,43	-82.596,42 -123.639.879,01 -123.722.475,43
E.22	SOPRAVVIVENENZE ATTIVE INTERESSI PASSIVI Eliminazione residui passivi Totale sopravvenienze passive	10.569.864,79 10.569.864,79	2.487.843,40 2.487.843,40	8.082.021,39 8.082.021,39
E.23	SOPRAVVIVENENZE PASSIVE INTERESSI ATTIVI Eliminazione residui attivi Totale sopravvenienze attive	0,00 0,00	-34.046,64 -34.046,64	34.046,64 34.046,64
TOTALE PROVENTI E ONERI STRAORDINARI (E)		10.569.864,79	126.176.272,19	-115.606.407,40
RISULTATO PRIMA DELLE IMPOSTE (A) + (B) + (C) + (D) + (E)		356.254.120,60	608.408.289,12	-252.154.168,52
	IMPOSTE DELL'ESERCIZIO Oneri tributari Totale imposte dell'esercizio	-1.824.209,52 -1.824.209,52	-1.210.872,63 -1.210.872,63	-613.336,89 -613.336,89
	RISULTATO D'ESERCIZIO AVANZO/DISAVANZO ECONOMICO	354.429.911,08	607.197.416,49	-252.767.505,41

Allegato B/1

GESTIONE UNITARIA DELLE PRESTAZIONI CREDITIZIE E SOCIALI
CONTRIBUTI A CARICO DEI DATORI DI LAVORO E/O DEGLI ISCRITTI

DESCRIZIONE	CONSUNTIVO 2014				CONSUNTIVO 2013	VARIAZIONI
	ACCERTATI nel 2014 (1)	meno: RATEO al 01/01/2014 (2)	più: RATEO al 31/12/2014 (3)	TOTALE DATO ECONOMICO (4)=(1)-(2)+(3)		
Contributi ordinari per le prestazioni creditizie e sociali	411.788.374,53	23.713.210,87	22.450.000,00	410.525.163,66	435.092.225,20	-24.567.061,54
TOTALE CONTRIBUTI A CARICO DEI DATORI DI LAVORO E/O DEGLI ISCRITTI	411.788.374,53	23.713.210,87	22.450.000,00	410.525.163,66	435.092.225,20	-24.567.061,54
Contributi per la prosecuzione volontaria	1.392,25			1.392,25	2.150,39	-758,14
TOTALE QUOTE DI PARTECIPAZIONE DEGLI ISCRITTI	1.392,25	0,00	0,00	1.392,25	2.150,39	-758,14

Allegato B/3

GESTIONE UNITARIA DELLE PRESTAZIONI CREDITIZIE E SOCIALI

ENTRATE NON CLASSIFICABILI IN ALTRE VOCI

DESCRIZIONE	CONSUNTIVO 2014	CONSUNTIVO 2013	VARIAZIONI
Interessi di mora	1.637,71	113.686,72	-112.049,01
Sanzioni civili e amministrative	36.899,90	45.701,32	-8.801,42
Contributi al Fondo di garanzia a copertura dei rischi connessi con l'erogazione dei prestiti	16.449.105,38	39.459.184,00	-23.010.078,62
Entrate varie diverse	491.710,00	252.219,00	239.491,00
TOTALE	16.979.352,99	39.870.791,04	-22.891.438,05

Allegato B/4

GESTIONE UNITARIA DELLE PRESTAZIONI CREDITIZIE E SOCIALI
SPESE PER PRESTAZIONI

DESCRIZIONE	CONSUNTIVO 2014				CONSUNTIVO 2013	VARIAZIONI
	IMPEGNATE nel 2014 (1)	meno: RATEO al 01/01/2014 (2)	più: RATEO al 31/12/2014 (3)	TOTALE DATO ECONOMICO (4)=(1)-(2)+(3)		
Soggiorni vacanze in Italia	15.804.609,29			15.804.609,29	15.795.296,40	9.312,89
Soggiorni studio all'estero	56.218.311,40			56.218.311,40	56.519.733,64	-301.422,24
Borse per studi medi e superiori	6.153.550,00			6.153.550,00	6.303.424,12	-149.874,12
Borse per studi universitari e post universitari	10.474.163,62			10.474.163,62	10.582.260,40	-108.096,78
Master e dottorati certificati	10.495.376,39			10.495.376,39	11.857.766,44	-1.362.390,05
Contributi accessori	853.464,00			853.464,00	391.641,00	461.823,00
Corsi di aggiornamento professionale	5.388.595,00			5.388.595,00	8.028.820,00	-2.640.225,00
Tirocini formativi all'estero	0,00			0,00	4.530.750,00	-4.530.750,00
Politiche innovative per l'occupazione	0,00			0,00	0,00	0,00
Soggiorni senior	6.224.057,10			6.224.057,10	0,00	6.224.057,10
Residenzialità convenzionata	6.269.656,62			6.269.656,62	7.694.996,12	-1.425.339,50
Progetti di assistenza domiciliare	139.188.363,77			139.188.363,77	45.685.022,51	93.503.341,26
Altre prestazioni residuali	0,00			0,00	21.400,00	-21.400,00
Convenzioni con convitti nazionali	2.844.220,48			2.844.220,48	2.761.297,22	82.923,26
Convenzioni con collegi universitari	5.963.462,16			5.963.462,16	4.146.651,89	1.816.810,27
TOTALE SPESE PER PRESTAZIONI	265.877.829,83	0,00	0,00	265.877.829,83	174.319.059,74	91.558.770,09

Allegato B/5

GESTIONE UNITARIA DELLE PRESTAZIONI CREDITIZIE E SOCIALI
POSTE CORRETTIVE E COMPENSATIVE DI SPESE CORRENTI

DESCRIZIONE	CONSUNTIVO 2014	CONSUNTIVO 2013	VARIAZIONI
Recupero prestazioni per borse di studio (scuole medie e superiori)	11.610,96	466.033,76	-454.422,80
Recupero prestazioni per borse di studio (universitarie e post universitarie)	12.040,72	26.204,71	-14.163,99
Recupero prestazioni per master e dottorati certificati	0,00	4.500,00	-4.500,00
Recupero prestazioni per corsi di aggiornamento professionale	0,00	0,00	0,00
Recupero prestazioni per tirocini formativi all'estero	0,00	0,00	0,00
Recupero prestazioni per progetti assistenza domiciliare	44.443,89	2.432,25	42.011,64
Recupero di altre prestazioni	37.862,28	64.865,57	-27.003,29
TOTALE	105.957,85	564.036,29	-458.078,44

Allegato B/7

GESTIONE UNITARIA DELLE PRESTAZIONI CREDITIZIE E SOCIALI

INESIGIBILITÀ DI CREDITI

DESCRIZIONE	CONSUNTIVO 2014	CONSUNTIVO 2013	VARIAZIONI
Perdita per irrecuperabilità dei piccoli prestiti agli iscritti	2.141.659,02	1.526.284,74	615.374,28
Perdita per irrecuperabilità dei piccoli prestiti ai pensionati	0,00	131.616,45	-131.616,45
Perdita per irrecuperabilità dei prestiti pluriennali agli iscritti	3.733.155,40	5.407.832,64	-1.674.677,24
Perdita per irrecuperabilità dei prestiti pluriennali ai pensionati	0,00	782.685,80	-782.685,80
Perdita per irrecuperabilità' del riscatto di prestiti pluriennali garantiti agli iscritti	610.266,91	295.336,83	314.930,08
Irrecuperabilità o inesigibilità crediti diversi	4.156,80	12.283,51	-8.126,71
TOTALE	6.489.238,13	8.156.039,97	-1.666.801,84

GESTIONE PER L'ASSISTENZA MAGISTRALE (ex ENAM)

RENDICONTO

Allegato A

GESTIONE PER L'ASSISTENZA MAGISTRALE (EX ENAM)
SITUAZIONE PATRIMONIALE AL 31 DICEMBRE 2014
ATTIVO

	Denominazione conto	Consistenza al 31/12/2014	Consistenza al 1/1/2014	Variazioni
B	IMMOBILIZZAZIONI			
II	IMMOBILIZZAZIONI MATERIALI			
1	TERRENI E FABBRICATI	38.389.188,02	39.743.027,20	-1.353.839,18
	Immobili da reddito	10.759.975,84	10.759.975,84	0,00
	Fondo ammortamento immobili	-32.220.069,70	-30.811.806,79	-1.408.262,91
	Quota di partecipazione all'acquisizione di immobili strumentali adibiti ad uffici	196.112,59	141.688,86	54.423,73
	Immobili destinati a strutture sociali	59.653.169,29	59.653.169,29	0,00
	Totale immobilizzazioni materiali	38.389.188,02	39.743.027,20	-1.353.839,18
III	IMMOBILIZZAZIONI FINANZIARIE			
2	CREDITI	796.365,99	755.958,18	40.407,81
	Verso altri	796.365,99	755.958,18	40.407,81
	<i>Prestiti al personale (art. 59, DPR 509/79)</i>	<i>233.702,77</i>	<i>312.514,07</i>	<i>-78.811,30</i>
	<i>Prestiti concessi agli iscritti della gestione per l'assistenza magistrale</i>	<i>562.663,22</i>	<i>443.444,11</i>	<i>119.219,11</i>
4	CREDITI FINANZIARI DIVERSI	980.259,10	980.259,10	0,00
	Crediti diversi	980.259,10	980.259,10	0,00
	Totale immobilizzazioni finanziarie	1.776.625,09	1.736.217,28	40.407,81
	TOTALE IMMOBILIZZAZIONI	40.165.813,11	41.479.244,48	-1.313.431,37
C	ATTIVO CIRCOLANTE			
II	RESIDUI ATTIVI			
2	CREDITI VERSO ISCRITTI, SOCI E TERZI	25.185,00	22.329,00	2.856,00
	Crediti per poste correttive e compensative di spese correnti	25.185,00	22.329,00	2.856,00
	Totale residui attivi	25.185,00	22.329,00	2.856,00
IV	DISPONIBILITA' LIQUIDE			
3	DENARO E VALORI IN CASSA	103.502.155,13	90.642.182,80	12.859.972,33
	Rapporti diretti di c/c con la gestione per la produzione dei servizi	103.502.155,13	90.642.182,80	12.859.972,33
	Totale disponibilità liquide	103.502.155,13	90.642.182,80	12.859.972,33
	TOTALE ATTIVO CIRCOLANTE	103.527.340,13	90.664.511,80	12.862.828,33
	TOTALE ATTIVO	143.693.153,24	132.143.756,28	11.549.396,96

Allegato A

GESTIONE PER L'ASSISTENZA MAGISTRALE (EX ENAM)
SITUAZIONE PATRIMONIALE AL 31 DICEMBRE 2014
PASSIVO

	Denominazione conto	Consistenza al 31/12/2014	Consistenza al 1/1/2014	Variazioni
A	PATRIMONIO NETTO			
VIII	AVANZI (DISAVANZI) ECONOMICI PORTATI A NUOVO			
1	AVANZI (DISAVANZI) ECONOMICI ESERCIZI PRECEDENTI	106.487.999,12	95.968.426,52	10.519.572,60
	Avanzi economici esercizi precedenti	106.487.999,12	95.968.426,52	10.519.572,60
	Totale avanzi (disavanzi) economici portati a nuovo	106.487.999,12	95.968.426,52	10.519.572,60
IX	AVANZO (DISAVANZO) ECONOMICO D'ESERCIZIO			
1	AVANZO (DISAVANZO) ECONOMICO D'ESERCIZIO	8.360.285,33	10.519.572,60	-2.159.287,27
	Avanzo economico d'esercizio	8.360.285,33	10.519.572,60	-2.159.287,27
	Totale avanzo (disavanzo) economico d'esercizio	8.360.285,33	10.519.572,60	-2.159.287,27
	TOTALE PATRIMONIO NETTO	114.848.284,45	106.487.999,12	8.360.285,33
C	FONDI RISCHI E ONERI			
I	FONDO RISCHI E ONERI			
3	ALTRI RISCHI E ONERI FUTURI	841.753,32	843.608,36	-1.855,04
	Fondo accantonamenti vari	685.453,50	688.418,23	-2.964,73
	Fondo di garanzia a copertura dei rischi connessi con l'erogazione dei prestiti e mutui	156.299,82	155.190,13	1.109,69
	Totale fondo per rischi e oneri	841.753,32	843.608,36	-1.855,04
	TOTALE FONDI PER RISCHI ED ONERI	841.753,32	843.608,36	-1.855,04
E	DEBITI			
I	DEBITI			
5	DEBITO VERSO FORNITORI	92.087,26	42.404,65	49.682,61
	Debiti per spese per l'acquisto di beni di consumo e di servizi	92.087,26	42.404,65	49.682,61
10	DEBITI VERSO ISCRITTI, SOCI E TERZI PER PRESTAZIONI DOVUTE	25.941.996,51	22.748.207,79	3.193.788,72
	Debiti per prestazioni istituzionali	25.941.996,51	22.748.207,79	3.193.788,72
12	DEBITI DIVERSI	1.969.031,70	2.021.536,36	-52.504,66
	Debiti per spese non classificabili in altre voci	31.543,34	31.543,34	0,00
	Debiti per le concessioni di crediti e anticipazioni	698.199,89	694.440,00	3.759,89
	Debiti diversi	1.239.288,47	1.295.553,02	-56.264,55
	Totale debiti	28.003.115,47	24.812.148,80	3.190.966,67
	TOTALE DEBITI	28.003.115,47	24.812.148,80	3.190.966,67
	TOTALE PASSIVO	143.693.153,24	132.143.756,28	11.549.396,96

I SINDACI

DANIELA CARLÀ
GIORGIO DANIELI - BENITO DI TROIA
DANILO GIOVANNI FESTA - ANTONINO GALLONI
MARIANO MARTONE - ROBERTO NICOLÒ

IL PRESIDENTE

TITO MICHELE BOERI

Allegato B

GESTIONE PER L'ASSISTENZA MAGISTRALE (EX ENAM)
CONTO ECONOMICO
CONSUNTIVO 2014

		Consuntivo 2014	Consuntivo 2013	Variazioni
A	VALORE DELLA PRODUZIONE			
A.01	PROVENTI E CORRISPETTIVI PER LA PRODUZIONE DELLE PRESTAZIONI E/O SERVIZI			
	ENTRATE ACCERTATE NELL'ESERCIZIO			
	Quote di partecipazione degli iscritti all'onere di specifiche gestioni	40.434.001,35	44.035.400,87	-3.601.399,52
	Poste correttive e compensative di entrate correnti	0,00	-6.098,00	6.098,00
	Rimborso di contributi	0,00	-6.098,00	6.098,00
	Totale proventi e corrispettivi per la produzione delle prestazioni e/o servizi	40.434.001,35	44.029.302,87	-3.595.301,52
A.05	ALTRI RICAVI E PROVENTI			
	ENTRATE ACCERTATE NELL'ESERCIZIO			
	Entrate derivanti dalla vendita di beni e dalla prestazione di servizi	172.312,51	154.624,81	17.687,70
	Entrate non classificabili in altre voci (all. B/3)	109.851,69	117.635,60	-7.783,91
	Poste correttive e compensative di entrate correnti	-322,50	-7.262,33	6.939,83
	Rimborso quote vacanze studio	-322,50	-7.262,33	6.939,83
	Totale altri ricavi e proventi	281.841,70	264.998,08	16.843,62
	TOTALE VALORE DELLA PRODUZIONE (A)	40.715.843,05	44.294.300,95	-3.578.457,90
B	COSTO DELLA PRODUZIONE			
B.06	COSTI PER ACQUISTO MATERIE PRIME, SUSSIDIARIE, CONSUMO E MERCI			
B.06.a	PRESTAZIONI ISTITUZIONALI			
	SPESE IMPEGNATE NELL'ESERCIZIO			
	Spese per prestazioni (all. B/4)	-19.920.013,81	-24.298.184,84	4.378.171,03
	Poste correttive e compensative di spese correnti	33.544,89	12.841,00	20.703,89
	Recuperi e reintroiti di prestazioni	33.544,89	12.841,00	20.703,89
B.06.B	SPESE PER ACQUISTO BENI DI CONSUMO E SERVIZI			
	SPESE IMPEGNATE NELL'ESERCIZIO	-132.883,53	-410.731,09	277.847,56
	Spese per acquisto di beni di consumo e di servizi			
	Totale delle prestazioni	-20.019.352,45	-24.696.074,93	4.676.722,48
B.09	COSTI PER PERSONALE			
	PRELIEVI DA FONDI E ACCANTONAMENTI VARI			
	Prelievo dal fondo di garanzia cessione stipendi	2.964,73	0,00	2.964,73
	Totale costi per personale	2.964,73	0,00	2.964,73
B.12	ACCANTONAMENTO FONDO RISCHI			
	ASSEGNAZIONI A FONDI E ACCANTONAMENTI VARI			
	Assegnazione al fondo di garanzia a copertura dei rischi connessi con l'erogazione dei prestiti	-1.109,69	0,00	-1.109,69
	PRELIEVI DA FONDI E ACCANTONAMENTI VARI			
	Prelievo dal fondo di garanzia a copertura dei rischi connessi con l'erogazione dei prestiti	0,00	672,21	-672,21
	Totale accantonamento fondo rischi	-1.109,69	672,21	-1.781,90
B.14	ONERI DIVERSI DI GESTIONE			
	SPESE IMPEGNATE NELL'ESERCIZIO			
	Spese non classificabili in altre voci	-52.937,73	-42.166,00	-10.771,73
	Onere canone d'uso degli immobili strumentali adibiti a strutture sociali	0,00	0,00	0,00
	Spese di amministrazione	-11.308.670,76	-8.239.963,61	-3.068.707,15
	Onere per il trasferimento allo Stato delle economie derivanti da riduzione delle spese di amministrazione	-1.802.186,93	-1.128.341,76	-673.845,17
	Totale oneri diversi di gestione	-13.163.795,42	-9.410.471,37	-3.753.324,05
	TOTALE COSTI DELLA PRODUZIONE (B)	-33.181.292,83	-34.105.874,09	924.581,26
	DIFFERENZA TRA VALORE E COSTI DELLA PRODUZIONE (A) + (B)	7.534.550,22	10.188.426,86	-2.653.876,64
C	PROVENTI E ONERI FINANZIARI			
C.16	ALTRI PROVENTI FINANZIARI			
	ENTRATE ACCERTATE NELL'ESERCIZIO			
	REDDITI E PROVENTI PATRIMONIALI	4.634,29	93.717,70	-89.083,41
	Interessi sulle disponibilità nei c/c bancari	4.634,29	93.717,70	-89.083,41
	Utili di gestione degli investimenti patrimoniali non unitari	0,00	273.207,22	-273.207,22
	Canone d'uso netto	0,00	4.048,70	-4.048,70
	Totale altri proventi finanziari	4.634,29	370.973,62	-366.339,33
C.17	INTERESSI PASSIVI ED ALTRI ONERI FINANZIARI			
	SPESE IMPEGNATE NELL'ESERCIZIO			
	Oneri finanziari	-547,02	0,00	-547,02
	Interessi passivi diversi	-547,02	0,00	-547,02
	Perdite degli investimenti patrimoniali non unitari	-473.157,71	0,00	-473.157,71
	Totale interessi passivi ed altri oneri finanziari	-473.704,73	0,00	-473.704,73
	TOTALE PROVENTI E ONERI FINANZIARI (C)	-469.070,44	370.973,62	-840.044,06
D	RETTIFICHE DI VALORE DI ATTIVITA' FINANZIARIE			
D.19	SVALUTAZIONI ATTIVITA' FINANZIARIE			
	Inesigibilità di crediti	0,00	-672,21	672,21
	Perdita per irrecuperabilità piccoli prestiti agli iscritti	0,00	-672,21	672,21
	Totale rettifiche di valore di attività finanziarie	0,00	-672,21	672,21
	TOTALE RETTIFICHE DI VALORE DI ATTIVITA' FINANZIARIE (D)	0,00	-672,21	672,21
E	PROVENTI E ONERI STRAORDINARI			
E.22	SOPRAVVENIENZE ATTIVE INSUSSISTENZE PASSIVE			
	SOPRAVVENIENZE ATTIVE ED INSUSSISTENZE DEL PASSIVO DERIVANTI DALLA GESTIONE DEI RESIDUI			
	Insussistenze di debiti diversi	0,00	1.423,00	-1.423,00
	Eliminazione residui passivi	1.696.652,51	272.069,11	1.424.583,40
	Totale altri proventi finanziari	1.696.652,51	273.492,11	1.423.160,40
	TOTALE PROVENTI E ONERI STRAORDINARI (E)	1.696.652,51	273.492,11	1.423.160,40
	RISULTATO PRIMA DELLE IMPOSTE (A) + (B) + (C) + (D) + (E)	8.762.132,29	10.832.220,38	-2.070.088,09
	IMPOSTE DELL'ESERCIZIO			
	Oneri tributari	-401.846,96	-312.647,78	-89.199,18
	Totale imposte dell'esercizio	-401.846,96	-312.647,78	-89.199,18
	RISULTATO D'ESERCIZIO			
	AVANZO/DISAVANZO ECONOMICO	8.360.285,33	10.519.572,60	-2.159.287,27

Allegato B/3

GESTIONE PER L'ASSISTENZA MAGISTRALE (EX ENAM)
ENTRATE NON CLASSIFICABILI IN ALTRE VOCI

DESCRIZIONE	CONSUNTIVO 2014	CONSUNTIVO 2013	VARIAZIONI
Contributi al fondo di garanzia	1.109,69	1.980,60	-870,91
Entrate varie	108.742,00	115.655,00	-6.913,00
TOTALE	109.851,69	117.635,60	-7.783,91

Allegato B/4

GESTIONE PER L'ASSISTENZA MAGISTRALE (EX ENAM)

SPESA PER PRESTAZIONI

DESCRIZIONE	CONSUNTIVO 2014				VARIAZIONI
	IMPEGNATI nel 2014 (1)	meno: RATEO al 01/01/2014 (2)	più: RATEO al 31/12/2014 (3)	TOTALE DATO ECONOMICO (4)=(1)-(2)+(3)	
Interventi di assistenza sanitaria	4.471.807,24			4.471.807,24	8.682.854,90
Interventi di assistenza straordinaria	19.100,00			19.100,00	266.669,31
Interventi di assistenza scolastica	4.794.392,00			4.794.392,00	5.569.376,46
Assegni di frequenza e contributi formativi in favore di portatori di handicap	90.850,00			90.850,00	180.760,00
Assistenza climatica termale	30.328,60			30.328,60	1.291,96
Contributi per posti in convitti convenzionati e di elezione	149.914,68			149.914,68	137.923,47
Convitti universitari	884.831,40			884.831,40	435.524,14
Contributi per iscritti in quiescenza non autosufficienti	4.973.206,67			4.973.206,67	3.045.420,78
Casa di soggiorno permanente a Roma	282.033,40			282.033,40	208.000,00
Casa di soggiorno estivo e invernale e alberghi convenzionati	3.667.129,61			3.667.129,61	5.674.768,70
Convenzioni con strutture alberghiere e con centri di assistenza anziani	0,00			0,00	0,00
Assegni temporanei integrativi	33.616,21			33.616,21	74.745,12
Assegni di solidarietà	3.200,00			3.200,00	20.850,00
Aggiornamento professionale insegnanti	519.604,00			519.604,00	0,00
TOTALE SPESA PER PRESTAZIONI	19.920.013,81	0,00	0,00	19.400.409,81	24.298.184,84
					-4.897.775,03

ALLEGATO
IMMOBILI STRUMENTALI

A/1

Immobili strumentali di pertinenza della gestione ENPAS

Ubicazione degli immobili	Fondo ammortamento al 1.1.2014	Variazione fondo ammortamento per vendita	Consistenza al 1.01.2014	Aumenti (Acquisti)	Diminuzioni (Vendite)	Variazioni per cambio di destinazione	consistenza al 31.12.2014	Quota ammitto anno 2014 (=2% o <)	Variazioni f. ammitto per cambio d'uso	Totale ammitto al 31.12.2014 (con ammitto 2% annuo)
Abruzzo - CHIETI - VIA PRINCIPESSA DI PIEMONTE, 83	-94.124,08	0,00	94.124,08	0,00	0,00	-94.124,08	0,00	0,00	-94.124,08	0,00
Abruzzo - LAQUILA - VIA XX SETTEMBRE, 65	-402.184,88	0,00	727.657,34	0,00	0,00	0,00	727.657,34	-14.553,15	0,00	-416.738,03
Abruzzo - PESCARA - VIA RIETI 47	-384.652,99	0,00	513.069,49	0,00	0,00	0,00	513.069,49	-394.914,37	0,00	-779.567,36
Abruzzo - TERAMO - VIA NOE' LUCIDI 19 - VIA PORTA CARRESE	-47.392,43	0,00	338.517,17	0,00	0,00	-338.517,17	0,00	-6.770,34	-54.162,77	0,00
Abruzzo - TERAMO - VIA NOE' LUCIDI 19 - VIA PORTA CARRESE	-36.108,52	0,00	257.917,84	0,00	0,00	-257.917,84	0,00	-5.158,36	-41.266,88	0,00
Abruzzo - TERAMO - VIA NOE' LUCIDI 19 - VIA PORTA CARRESE	-66.800,72	0,00	477.148,01	0,00	0,00	-477.148,01	0,00	-9.542,96	-76.343,68	0,00
Abruzzo - TERAMO - VIA NOE' LUCIDI 19 - VIA PORTA CARRESE	-158.357,32	0,00	1.193.623,12	0,00	0,00	-1.193.623,12	0,00	-23.872,46	-182.229,78	0,00
Abruzzo - TERAMO - VIA NOE' LUCIDI 19 - VIA PORTA CARRESE	-127.508,13	0,00	910.772,38	0,00	0,00	-910.772,38	0,00	-18.215,45	-145.723,58	0,00
Basilicata - MATERA - PIAZZA MULINO,16	-829.059,23	0,00	1.644.139,28	0,00	0,00	0,00	1.644.139,28	-32.882,79	0,00	-861.942,02
Basilicata - MATERA - PIAZZA MULINO,16	-154,51	0,00	1.103,53	0,00	0,00	0,00	1.103,53	-22,07	0,00	-176,58
Basilicata - MATERA - PIAZZA MULINO,16	-38.005,66	0,00	271.468,84	0,00	0,00	0,00	271.468,84	-5.429,38	0,00	-43.435,04
Basilicata - POTENZA - VIA DEL GALITELLO CORPO G	-1.054.469,39	0,00	4.117.104,59	0,00	0,00	0,00	4.117.104,59	-82.342,09	0,00	-1.136.811,48
Calabria - COSENZA - VIA MICELI, 41/V LE DELLA REGINA	-114.568,07	0,00	224.438,93	0,00	0,00	0,00	224.438,93	-4.488,78	0,00	-119.056,85
Calabria - CROTONA - VIA M. NICOLETTA - VIA STAZIONE SNC	-521.177,23	0,00	1.419.615,50	0,00	0,00	0,00	1.419.615,50	-28.392,31	0,00	-549.569,54
Calabria - VIBO VALENTIA - LARGO CONSERVATORIO	-405.377,15	0,00	997.717,88	0,00	0,00	-997.717,88	0,00	-19.954,36	-425.331,51	0,00
Campania - AVELLINO - VIALE ITALIA, 197/B	-1.356.817,43	0,00	3.713.592,94	0,00	0,00	0,00	3.713.592,94	-74.271,86	0,00	-1.431.089,29
Campania - NAPOLI - VIA DE GASPERI, 55	-1.038.669,09	0,00	3.423.691,84	0,00	0,00	0,00	3.423.691,84	-68.473,84	0,00	-1.107.142,93
Campania - SALERNO - V. LANZALONE 7	-366.484,56	0,00	1.494.412,41	0,00	0,00	0,00	1.494.412,41	-29.888,25	0,00	-396.372,81
Emilia Romagna - BOLOGNA - VIA DEI MILLE, 9/2	-343.222,08	0,00	784.657,09	0,00	0,00	0,00	784.657,09	-15.693,14	0,00	-358.915,22
Emilia Romagna - FERRARA - via scalambra 5	-843.329,14	0,00	4.960.759,79	0,00	0,00	-4.960.759,79	0,00	-99.215,20	-942.544,34	0,00
Emilia Romagna - FORLI' - VIA CATERINA SPORZA, 2	-679.689,30	0,00	1.461.469,82	0,00	0,00	-1.461.469,82	0,00	-29.229,40	-708.918,70	0,00
Emilia Romagna - MODENA - VIA BORELLI 87	-45.140,14	0,00	45.140,14	0,00	0,00	-45.140,14	0,00	0,00	-45.140,14	0,00
Emilia Romagna - Parma - V. BORGO FELINO 51 Ed. A e B	-2.013.276,53	0,00	5.344.245,58	0,00	0,00	-5.344.245,58	0,00	-106.884,91	-2.120.161,44	0,00
Emilia Romagna - RIMINI - VIALE CARLO ALBERTO DALLA CHIESA 34	-1.008.991,38	0,00	3.076.691,79	0,00	0,00	-3.076.691,79	0,00	-61.533,84	-1.070.525,22	0,00
Lazio - LATINA - VIALE PIER LUIGI NERVI 174 - COMP.C1	-4.659.371,71	0,00	10.104.601,42	0,00	0,00	0,00	10.104.601,42	-202.092,03	0,00	-4.901.463,74
Lazio - RIETI - LARGO GRAZIOSI, 5 - VIALE DELLO SPORT	-877.499,75	0,00	2.971.574,51	0,00	0,00	-2.971.574,51	0,00	-59.431,49	-936.931,24	0,00
Lazio - ROMA - VIA U. QUINTAVALLE,32	-26.917.278,60	0,00	57.932.948,19	0,00	0,00	0,00	57.932.948,19	-1.158.658,96	0,00	-28.075.937,56
Lazio - Viterbo - VIA RANIERO CAPOCCI	-868.328,55	0,00	5.122.093,27	0,00	0,00	0,00	5.122.093,27	-102.441,87	0,00	-970.770,42
Liguria - GENOVA - PIAZZA BORGO PILA 40-TORRE A-PIANI 3	-1.616.485,91	0,00	2.920.411,80	0,00	0,00	0,00	2.920.411,80	-58.408,24	0,00	-1.674.894,15
Liguria - LA SPEZIA - CORSO NAZIONALE 212-222/VIALE ITALIA	-750.397,23	0,00	1.488.141,83	0,00	0,00	-1.488.141,83	0,00	-29.762,84	-780.160,07	0,00
Liguria - SAVONA - PIAZZA S. CECILIA 4 - VIA SERVETTA "TORRE SAN MICHELE"	-1.468.830,01	0,00	4.226.408,40	0,00	0,00	-4.226.408,40	0,00	-84.528,17	-1.553.358,18	0,00
Lombardia - BERGAMO - VIA DUCA DEGLI ABRUZZI, 18	-206.627,33	0,00	906.167,37	0,00	0,00	0,00	906.167,37	-18.123,35	0,00	-224.750,68
Lombardia - BRESCIA - VIA DELLA VALLE, 40 - Via Sabotino	-354.369,20	0,00	1.067.606,57	0,00	0,00	0,00	1.067.606,57	-21.352,13	0,00	-375.721,33
Lombardia - COMO - VIA ITALIA LIBERA 19/A	-27.374,53	0,00	195.532,32	0,00	0,00	0,00	195.532,32	-3.910,65	0,00	-31.285,18
Lombardia - COMO - VIA ITALIA LIBERA 19/A	-27.374,53	0,00	195.532,32	0,00	0,00	0,00	195.532,32	-3.910,65	0,00	-31.285,18
Lombardia - COMO - VIA ITALIA LIBERA 19/A	-27.374,53	0,00	195.532,32	0,00	0,00	0,00	195.532,32	-3.910,65	0,00	-31.285,18
Lombardia - COMO - VIA ITALIA LIBERA 19/A	-8336,77	0,00	59.548,48	0,00	0,00	0,00	59.548,48	-1.190,97	0,00	-9.527,74
Lombardia - COMO - VIA ITALIA LIBERA 19/A	-40.439,65	0,00	288.854,56	0,00	0,00	0,00	288.854,56	-5.777,09	0,00	-46.216,74
Lombardia - LECCO - VIA ASPROMONTE, 56/66 /CENTRO GIOTTO	-3.697.235,54	0,00	7.748.059,45	0,00	0,00	-7.748.059,45	0,00	-154.961,19	-3.852.196,73	0,00
Lombardia - LODI - VIA CALLISTO PIAZZA 2	-696.544,27	0,00	2.004.234,95	0,00	0,00	0,00	2.004.234,95	-40.084,70	0,00	-736.628,97
Lombardia - MILANO - V. CIRCO 16	-288.264,17	0,00	1.215.102,28	0,00	0,00	0,00	1.215.102,28	-24.302,05	0,00	-312.566,22
Lombardia - MILANO - V. FORTEZZA 11	-4.997.028,58	0,00	11.707.401,86	0,00	0,00	0,00	11.707.401,86	-234.148,04	0,00	-5.231.176,62
Lombardia - PAVIA - VIA CESARE BATTISTI 146/B	-1.509.286,65	0,00	5.607.005,32	0,00	0,00	0,00	5.607.005,32	-112.140,11	0,00	-1.621.426,76
Lombardia - SONDRIO - VIA N. SAURO 3	-1.087.983,50	0,00	2.813.398,96	0,00	0,00	0,00	2.813.398,96	-56.267,98	0,00	-1.144.251,48

A/1

Immobili strumentali di pertinenza della gestione ENPAS

Ubicazione degli immobili	Fondo ammortamento al 1.1.2014	Variazione fondo ammortamento per vendita	Consistenza al 1.01.2014	Aumenti (Acquisti)	Diminuzioni (Vendite)	Variazioni per cambio di destinazione	consistenza al 31.12.2014	Quota anno 2014 (=2% o <)	Variazioni f. amm.to per cambio d'uso	Totale amm.to al 31.12.2014 (con amm.to 2% annuo)
Lombardia - VARESE - V. MANZONI 22 V.DAZIO VECCHIO 13	-2.038.248,86	0,00	5.551.911,67	0,00	0,00	0,00	5.551.911,67	-111.038,23	0,00	-2.149.287,09
Marche - ANCONA - VIA RUGGERI - VIA MONTE D'AGO	-4.800.604,65	0,00	9.332.959,73	0,00	0,00	0,00	9.332.959,73	-186.659,19	0,00	-4.987.263,84
Marche - ASCOLI PICENO - VIA MALASPINA 15-17	-13.929,88	0,00	13.929,88	0,00	0,00	0,00	13.929,88	0,00	0,00	-13.929,88
Marche - MACERATA - VIA TRENTO 43-45-47	-314.175,26	0,00	1.170.080,00	0,00	0,00	0,00	1.170.080,00	-23.401,60	0,00	-337.576,86
Marche - PESARO - VIA MANZONI 34	-82.988,20	0,00	135.068,74	0,00	0,00	0,00	135.068,74	-2.701,37	0,00	-85.689,57
Molise - ISERNIA - CORSO RISORGIMENTO	-1.825.984,77	0,00	4.494.130,50	0,00	0,00	0,00	4.494.130,50	-89.882,61	0,00	-1.915.867,38
Piemonte - ALESSANDRIA - VIA TESTORE 19	-66.670,90	0,00	66.670,90	0,00	0,00	-66.670,90	0,00	0,00	-66.670,90	0,00
Piemonte - ASTI - VIA GOITO 20 - Via Cavallotti	-2.809.899,38	0,00	6.307.533,42	0,00	0,00	-6.307.533,42	0,00	-126.150,67	-2.936.050,05	0,00
Piemonte - BIELLA - VIA TRENTO VIA BENGASÌ 10	-404.459,53	0,00	1.163.791,12	0,00	0,00	-1.163.791,12	0,00	-23.275,82	-427.735,35	0,00
Piemonte - CUNEO - VIA FELICE CAVALLOTTI 19 - 21	-243.554,01	0,00	483.001,43	0,00	0,00	-483.001,43	0,00	-9.660,03	-253.214,04	0,00
Piemonte - NOVARA - VIA MONTEVERDI 4/6	-84.166,00	0,00	84.166,00	0,00	0,00	-84.166,00	0,00	0,00	-84.166,00	0,00
Piemonte - TORINO - V. Archescovado n.9/V. Arsenale n.25/27	-1.582.697,07	0,00	3.910.484,55	0,00	0,00	0,00	3.910.484,55	-78.209,69	0,00	-1.660.906,76
Piemonte - TORINO - VIA MILLIO 41	-962.013,81	0,00	1.824.942,96	0,00	0,00	0,00	1.824.942,96	-36.498,86	0,00	-998.512,67
Piemonte - VERBANIA - VIA ZARA 23 - VIA POLA - VIA FIUME 17	-680.008,88	0,00	1.758.423,84	0,00	0,00	0,00	1.758.423,84	-35.168,48	0,00	-715.177,36
Piemonte - Vercelli - P.ZZA MAZZUCHELLI 2	-2.557.920,49	0,00	5.649.131,08	0,00	0,00	0,00	5.649.131,08	-112.982,62	0,00	-2.670.903,11
Puglia - BRINDISI - VIA S.MARTINO DELLA BATTAGLIA 1/A	-702.274,21	0,00	1.329.819,71	0,00	0,00	0,00	1.329.819,71	-26.596,39	0,00	-728.870,60
Puglia - LECCE - VIA XX SETTEMBRE, 25	-78.562,39	0,00	78.562,39	0,00	0,00	0,00	78.562,39	0,00	0,00	-78.562,39
Puglia - TARANTO - VIA CATALDO NITTI - VIA DANTE ALIGHIERI 1A	-89.906,86	0,00	85.050,43	0,00	0,00	0,00	85.050,43	-1.701,01	0,00	-85.607,87
Calabria - REGGIO CALABRIA - VIALE CALABRIA 82	-317.621,52	0,00	682.950,58	0,00	0,00	0,00	682.950,58	-13.659,01	0,00	-331.280,53
Calabria - REGGIO CALABRIA - VIALE CALABRIA 82	-541.561,69	0,00	1.164.467,32	0,00	0,00	0,00	1.164.467,32	-23.289,35	0,00	-564.851,04
Sardegna - CAGLIARI - VIA XX SETTEMBRE 18	-60.934,44	0,00	60.934,44	0,00	0,00	0,00	60.934,44	0,00	0,00	-60.934,44
Sardegna - CAGLIARI - Viale Diaz 35 - PIAZZA LUSSU	-5.297.871,48	0,00	11.406.996,99	0,00	0,00	0,00	11.406.996,99	-228.139,94	0,00	-5.526.011,42
Sardegna - NUORO - VIA LA MARMORA 175	-673.306,32	0,00	3.422.453,31	0,00	0,00	0,00	3.422.453,31	-68.449,07	0,00	-741.755,39
Sardegna - ORISTANO - PIAZZA ROMA 20 VIA D. CONTINI	-1.615.923,66	0,00	3.977.126,23	0,00	0,00	-3.977.126,23	0,00	-79.542,52	-1.695.466,18	0,00
Sardegna - ORISTANO - PIAZZA ROMA 20 VIA D. CONTINI	-14.209,28	0,00	34.971,88	0,00	0,00	-34.971,88	0,00	-699,44	-14.908,72	0,00
Sardegna - SASSARI - VIA SARDEGNA, 25 ANG.LO VIA DEI MILLE	-666.626,75	0,00	1.723.819,41	0,00	0,00	-1.723.819,41	0,00	-34.476,39	-701.103,14	0,00
Sardegna - AGRIGENTO - VIA IMERA PIAZZA ROSSELLI	-1.316.472,27	0,00	3.585.890,82	0,00	0,00	0,00	3.585.890,82	-71.717,82	0,00	-1.388.190,09
Sicilia - CALTANISSETTA - VIALE SICILIA - Via val d'aosta 14d	-223.701,02	0,00	508.172,40	0,00	0,00	0,00	508.172,40	-10.163,45	0,00	-233.864,47
Sicilia - ENNA - VIA TRIESTE 53	-118.091,80	0,00	118.091,80	0,00	0,00	-118.091,80	0,00	-2.361,84	-120.453,64	0,00
Sicilia - MESSINA - VIA CAPRA IS 301 BIS/VIA LAFARINA 6	-325.047,55	0,00	1.333.648,67	0,00	0,00	0,00	1.333.648,67	-26.672,97	0,00	-351.720,52
Sicilia - SIRACUSA - CORSO GELONE 73	-135.859,33	0,00	386.027,98	0,00	0,00	0,00	386.027,98	-7.720,56	0,00	-143.579,89
Toscana - AREZZO - VIA SIGNORELLI 15/VIA GUADAGNOLI 24	-50.465,60	0,00	62.394,22	0,00	0,00	0,00	62.394,22	-1.247,88	0,00	-51.713,48
Toscana - FIRENZE - VIA TORTA	-4.218.408,76	0,00	8.703.818,89	0,00	0,00	0,00	8.703.818,89	-174.076,38	0,00	-4.392.485,14
Toscana - PISA - VIALE BONAINI, 46	-206.779,72	0,00	1.067.543,23	0,00	0,00	0,00	1.067.543,23	-21.350,86	0,00	-228.130,58
Trentino Alto Adige - BOLZANO - VIA PACINOTTI,3	-1.527.870,37	0,00	3.950.895,28	0,00	0,00	-3.950.895,28	0,00	-79.017,91	-1.606.888,28	0,00
Trentino Alto Adige - TRENTO - VIA BRENNERO 3/PARK CENTER	-3.184.731,80	0,00	6.086.823,39	0,00	0,00	0,00	6.086.823,39	-121.736,47	0,00	-3.306.468,27
Umbria - PERUGIA - VIA CACCIAIATORI DELLE ALPI, 32 ANG.VIA PELLAS, 57	-2.464.862,97	0,00	2.464.862,97	0,00	0,00	0,00	2.464.862,97	0,00	0,00	-2.464.862,97
Umbria - TERNI - VIA MANCINI 11/VIA GAROFALO	-28.335,17	0,00	273.641,36	0,00	0,00	0,00	273.641,36	-5.472,83	0,00	-33.808,00
Val D'Aosta - AOSTA - VIA FESTAZ 55	-20.989,07	0,00	44.097,01	0,00	0,00	0,00	44.097,01	-881,94	0,00	-21.871,71
Veneto - PADOVA - VIA D. DELU' 3/VIA S.CROVEGNI	-1.060.303,83	0,00	3.805.151,80	0,00	0,00	0,00	3.805.151,80	-76.103,04	0,00	-1.136.406,87
Veneto - TREVISO - VIA S. AGATA 6	-32.682,82	0,00	32.682,82	0,00	0,00	-32.682,82	0,00	0,00	-32.682,82	0,00
Veneto - VERONA - VIA PALLADIO 22 - VIA ALBERE, 21	-253.417,33	0,00	466.329,27	0,00	0,00	0,00	466.329,27	-9.326,59	0,00	-262.743,92
	-105.830.131,37	0,00	255.066.685,98	0,00	0,00	-55.535.062,08	201.531.623,90	-5.427.165,23	-20.968.457,43	-90.288.839,16

A/1

Immobili strumentali di pertinenza della gestione INADEL

Ubicazione degli immobili	Fondo ammortamento al 1.1.2014	Variazione fondo ammortamento per vendita	Consistenza al 1.01.2014	Aumenti (Acquisti)	Diminuzioni (Vendite)	Variazioni per cambio di destinazione	consistenza al 31.12.2014	Quota amm.to anno 2014 (=2% o <)	Variazioni f. amm.to per cambio d'uso	Totale amm.to al 31.12.2014 (con amm.to 2% annuo)
Abruzzo - L'AQUILA - VIA XX SETTEMBRE 59	-38.927,30	0,00	38.927,30	0,00	0,00	0,00	38.927,30	0,00	0,00	-38.927,30
Toscana - PISA - PIAZZA S. ANTONIO 3	-88.186,62	0,00	88.186,62	0,00	0,00	0,00	88.186,62	-1.865,01	0,00	-90.051,63
Toscana - SIENA - VIA DELLA STUFA SECCA,14 VICOLO BORGO FRANCO,20	-58.613,19	0,00	69.784,25	0,00	0,00	-69.784,25	0,00	-1.475,83	-60.089,02	0,00
Veneto - BELLUNO - VIA FELTRE 60	-13.212,97	0,00	13.212,97	0,00	0,00	0,00	13.212,97	-279,43	0,00	-13.492,40
Veneto - TREVISO - V. CACCIA TORI DEL SILE, 25	-29.421,67	0,00	29.683,34	0,00	0,00	0,00	29.683,34	-627,76	0,00	-30.049,43
Veneto - VENEZIA - SESTIERE DI S. GROCCE N.929,929A	-345.797,53	0,00	345.797,53	0,00	0,00	0,00	345.797,53	-7.313,08	0,00	-353.110,61
Veneto - Vicenza - V. POLLAMAIO 25 - P. LE VERDI	-88.690,76	0,00	88.690,76	0,00	0,00	0,00	88.690,76	-1.875,67	0,00	-90.566,43
Campania - Salerno - VIA MICHELANGELO TESTA 8/10	0,00	0,00	0,00	0,00	0,00	147.288,77	147.288,77	0,00	23.566,19	-23.566,19
	-9.801.696,05	0,00	15.980.712,00	0,00	0,00	77.504,52	16.058.216,52	-319.614,24	-36.522,83	-5.767.424,17

A/1

Immobili strumentali di pertinenza della gestione ENPDEP

	Fondo ammortamento al 1.1.2014	Variazione fondo ammortamento per vendita	Consistenza al 1.01.2014	Aumenti (Acquisti)	Diminuzioni (Vendite)	Variazioni per cambio di destinazione	consistenza al 31.12.2014	Quota amm.to anno 2014 (=2% o <)	Variazioni f. amm.to per cambio d'uso	Totale amm.to al 31.12.2014 (con amm.to 2% annuo)
Ubicazione degli immobili										
Friuli Venezia Giulia - TRIESTE - PIAZZA GIOTTI	-90.415,79	0,00	610.800,00	0,00	0,00	-610.800,00	0,00	-12.216,00	-102.631,79	0,00
	-90.415,79	0,00	610.800,00	0,00	0,00	-610.800,00	0,00	-12.216,00	-102.631,79	0,00

A/1

Immobili strumentali di pertinenza della gestione CPDEL

Ubicazione degli immobili	Fondo ammortamento al 1.1.2014	Variazione fondo ammortamento per vendita	Consistenza al 1.01.2014	Aumenti (Acquisti)	Diminuzioni (Vendite)	Variazioni per cambio di destinazione	consistenza al 31.12.2014	Quota amm.to anno 2014 (=2% o <)	Variazioni f. amm.to per cambio d'uso	Totale amm.to al 31.12.2014 (con amm.to 2% annuo)
Campania - BENEVENTO - VIALE MARTIRI D'UNGHERIA FOSCHINI	-1.331.848,89	0,00	1.331.848,89	0,00	0,00	0,00	1.331.848,89	0,00	0,00	-1.331.848,89
Campania - BENEVENTO - VIALE MARTIRI D'UNGHERIA FOSCHINI	-24.409,05	0,00	174.350,34	0,00	0,00	0,00	174.350,34	-3.487,01	0,00	-27.896,06
Campania - BENEVENTO - VIALE MARTIRI D'UNGHERIA FOSCHINI	-533.300,69	0,00	3.809.290,72	0,00	0,00	0,00	3.809.290,72	-76.185,81	0,00	-609.486,50
Lazio - Roma - Sede via Ballarín 42 - Comparto R/2 (comprensivo	-64.224.049,59	0,00	157.797.276,00	0,00	0,00	0,00	157.797.276,00	-3.155.945,52	0,00	-67.379.995,11
Lazio - Roma - Sede via Grezar - Ed. A e B - Comparto R/2 BIS	-16.168.896,92	0,00	39.681.420,00	0,00	0,00	0,00	39.681.420,00	-793.628,40	0,00	-16.962.525,32
Lazio - Roma - Sede via Grezar - Ed. A e B - Comparto R/2 BIS	-16.168.896,93	0,00	39.681.420,00	0,00	0,00	0,00	39.681.420,00	-793.628,40	0,00	-16.962.525,33
Lazio - ROMA - VIA CREMONA ANG.VIA R. CALABRIA ""AREA ""	-34.740,26	0,00	34.740,26	0,00	0,00	0,00	34.740,26	0,00	0,00	-34.740,26
Lazio - ROMA - VIA VALMELAINA " TERRENO "	-481.781,29	0,00	481.781,29	0,00	0,00	0,00	481.781,29	0,00	0,00	-481.781,29
Puglia - Taranto - V. DANTE (matr. ex II.PP. 2398)	-166.074,38	0,00	184.996,95	0,00	0,00	0,00	184.996,95	-3.699,94	0,00	-169.774,32
Calabria - REGGIO CALABRIA - VIA S. ANNA	-3.154.811,74	0,00	4.610.597,08	0,00	0,00	0,00	4.610.597,08	-92.211,94	0,00	-3.247.023,68
Toscana - FIRENZE - V. MASACCIO / V. DEL CASTAGNO (matr. ex II.PP. 232	-3.449.846,35	0,00	3.449.846,35	0,00	0,00	0,00	3.449.846,35	0,00	0,00	-3.449.846,35
	-105.738.656,09	0,00	251.237.567,88	0,00	0,00	0,00	251.237.567,88	-4.918.787,02	0,00	-110.657.443,11

ALLEGATO
IMMOBILI DA REDDITO

A/2

Immobili da reddito di pertinenza della gestione ENPAS

Ubicazione degli immobili	Fondo ammortamento al 1.1.2014	Variazione fondo ammortamento per vendita	Consistenza al 1.01.2014	Aumenti (Acquisti)	Diminuzioni (Vendite)	Variazioni per cambio di destinazione	consistenza al 31.12.2014	Quota amm.to anno 2014 (=2% o <)	Variazioni f. amm.to per cambio d'uso	Totale amm.to al 31.12.2014 (con amm.to 2% annuo)
Sicilia - MESSINA - VIA U. BONINO VIA C.ORSO	0,00	0,00	8.034.000,00	0,00	0,00	0,00	8.034.000,00	-160.680,00	0,00	-160.680,00
Friuli Venezia Giulia - UDINE - VIA AQUILEIA,4	-33.704,75	0,00	33.704,75	0,00	0,00	0,00	33.704,75	0,00	0,00	-33.704,75
Toscana - LIVORNO - VIA DELLE GALERE, 40	-126.562,43	0,00	904.017,55	0,00	0,00	0,00	904.017,55	-18.080,35	0,00	-144.642,78
Umbria - TERNI - VIA MANCINI 11/VIA GAROFALO	-40.554,50	0,00	289.675,00	0,00	0,00	0,00	289.675,00	-5.793,50	0,00	-46.348,00
Umbria - TERNI - VIA MANCINI 11/VIA GAROFALO	-40.554,50	0,00	289.675,00	0,00	0,00	0,00	289.675,00	-5.793,50	0,00	-46.348,00
Sicilia - SIRACUSA - CORSO GELONE 73	-24.993,16	0,00	24.993,16	0,00	0,00	0,00	24.993,16	0,00	0,00	-24.993,16
Friuli Venezia Giulia - GORIZIA - VIA ROMA, 6	-20.855,38	0,00	148.967,00	0,00	0,00	0,00	148.967,00	-2.979,34	0,00	-23.834,72
Sicilia - TRAPANI - VIA CASCIO CORTESE 17	-26.246,23	0,00	26.246,23	0,00	0,00	0,00	26.246,23	0,00	0,00	-26.246,23
Veneto - VICENZA - VIA FIRENZE 20 / VIALE TORINO 21	-110.158,35	0,00	786.845,58	0,00	0,00	0,00	786.845,58	-15.736,91	0,00	-125.895,26
Piemonte - ASTI - VIA DON BOSCO	-5.076,25	0,00	5.076,25	0,00	0,00	0,00	5.076,25	0,00	0,00	-5.076,25
Toscana - FIRENZE - VIALE MATTEOTTI, 48	-840.000,00	0,00	6.000.000,00	0,00	0,00	0,00	6.000.000,00	-120.000,00	0,00	-960.000,00
Piemonte - NOVARA - VIA MONTEVERDI 6	-15.559,32	0,00	111.138,00	0,00	0,00	0,00	111.138,00	-2.222,76	0,00	-17.782,08
Molise - Campobasso - VIA PETITTI, 10	-258.677,44	0,00	1.847.696,00	0,00	0,00	0,00	1.847.696,00	-36.953,92	0,00	-295.631,36
Molise - Campobasso - V. PETITTI 10 / V. GARIBALDI 110	-74.387,28	0,00	91.729,97	0,00	0,00	0,00	91.729,97	-1.834,60	0,00	-76.221,88
Sicilia - CATANIA - VIA PASUBIO, 9/17	-116.169,13	0,00	116.169,13	0,00	0,00	0,00	116.169,13	0,00	0,00	-116.169,13
Emilia Romagna - RAVENNA - VIALE LITORANEA	-17.707,96	0,00	17.707,96	0,00	0,00	0,00	17.707,96	0,00	0,00	-17.707,96
Liguria - IMPERIA - VIA BUONARROTI "AREA" PORTO MAURIZIO	-11.522,92	0,00	11.522,92	0,00	0,00	0,00	11.522,92	0,00	0,00	-11.522,92
Abruzzo - CHIETI - VIA PRINCIPESSA DI PIEMONTE, 85	-24.600,15	0,00	175.715,00	0,00	0,00	0,00	175.715,00	-3.514,30	0,00	-28.114,45
Emilia Romagna - RAVENNA - QUARTIERE RESIDENZIALE IN S. AGATA	-4.214,32	0,00	4.214,32	0,00	0,00	0,00	4.214,32	0,00	0,00	-4.214,32
Lombardia - VARESE - VIA SAN PEDRINO 17	-13.160,38	0,00	13.160,38	0,00	0,00	0,00	13.160,38	0,00	0,00	-13.160,38
Abruzzo - TERAMO - VIA PORTA CARRESE/VICO DEL CANTO	-2.685,57	0,00	19.182,64	0,00	0,00	0,00	19.182,64	-383,65	0,00	-3.069,23
Toscana - MONTECATINI TERME - LOCALITA' CACIONA	-25.698,66	0,00	25.698,66	0,00	0,00	0,00	25.698,66	0,00	0,00	-25.698,66
Toscana - LUCCA - VIA BARSANTI 4/ VIA MATTEUCCI, 12	-354.164,63	0,00	2.557.322,29	0,00	0,00	0,00	2.557.322,29	-51.146,45	0,00	-405.311,07
Sicilia - ENNA - VIA TRIESTE 53	-38.394,67	11.137,75	274.248,03	51.444,57	131.000,00	0,00	194.692,60	-3.893,85	0,00	-31.150,78
Lazio - ROMA - CORSO D'ITALIA 107/108	-336.564,13	0,00	336.564,13	0,00	0,00	0,00	336.564,13	0,00	0,00	-336.564,13
Basilicata - POTENZA - CONTRADA S. CROCE	-7.513,21	0,00	7.513,21	0,00	0,00	0,00	7.513,21	0,00	0,00	-7.513,21
Marche - ASCOLI PICENO - VIA MALASPINA 15-17	-130.250,68	0,00	930.362,00	0,00	0,00	0,00	930.362,00	-18.607,24	0,00	-148.857,92
Liguria - IERICI - VIA PROVINCIALE	-140.148,16	0,00	140.148,16	0,00	0,00	0,00	140.148,16	0,00	0,00	-140.148,16
Lombardia - COMO - VIA ITALIA LIBERA 19/A	-10.376,85	0,00	74.120,40	0,00	0,00	0,00	74.120,40	-1.482,41	0,00	-11.859,25
Valle D'Aosta - AOSTA - VIA FESTAZ 55	-206.136,00	0,00	1.472.400,00	0,00	0,00	0,00	1.472.400,00	-29.448,00	0,00	-235.584,00
Friuli Venezia Giulia - TRIESTE - VIA LORENZO GIBERTI 4	-429.410,94	0,00	3.067.220,93	0,00	0,00	0,00	3.067.220,93	-61.344,42	0,00	-490.755,36
Lazio - LATINA - VIA MONTESANTO 4	-7.195,36	0,00	513.973,94	0,00	0,00	0,00	513.973,94	-10.279,48	0,00	-82.235,84
Campania - CASERTA - VIA SUD - PIAZZA D'ARMI 38	-1.165.066,69	0,00	2.440.855,68	0,00	0,00	0,00	2.440.855,68	-48.817,11	0,00	-1.213.883,81
Lombardia - BASiglio - RESIDENZA TRALCI - MI3	-97.398,51	0,00	695.703,81	0,00	0,00	0,00	695.703,81	-13.914,08	0,00	-111.312,59
Lazio - Roma - LARGO ZAPPALA'	-139.480,32	0,00	996.288,00	0,00	0,00	0,00	996.288,00	-19.925,76	0,00	-159.406,08
Lazio - Roma - LARGO ZAPPALA'	-26.095,44	0,00	186.396,00	0,00	0,00	0,00	186.396,00	-3.727,92	0,00	-29.823,36
Lazio - Roma - VIA AQUILONIA - VIA CAIRANO	-275.787,51	0,00	473.366,66	0,00	0,00	0,00	473.366,66	-9.467,33	0,00	-285.254,85
Lazio - Roma - VIA DELLA PISANA,342	-17.165,26	0,00	122.609,00	0,00	0,00	0,00	122.609,00	-2.452,18	0,00	-19.617,44
Liguria - GENOVA - PIAZZA BORGO PIA	-1763.762,70	0,00	3.027.354,07	0,00	0,00	0,00	3.027.354,07	-60.547,08	0,00	-1.824.309,78
Lombardia - RHO - VIA CAPUANA 17/19	-105.484,54	0,00	753.457,66	0,00	0,00	0,00	753.457,66	-15.069,15	0,00	-120.553,69
Lombardia - RHO - VIA CAPUANA, 17 - SALICI	-179.972,80	0,00	1.285.520,26	0,00	0,00	0,00	1.285.520,26	-25.710,41	0,00	-205.683,21

A/2

Immobili da reddito di pertinenza della gestione ENPAS

Ubicazione degli immobili	Fondo ammortamento al 1.1.2014	Variazione fondo ammortamento per vendita	Consistenza al 1.01.2014	Aumenti (Acquisti)	Diminuzioni (Vendite)	Variazioni per cambio di destinazione	consistenza al 31.12.2014	Quota amm.to anno 2014 (=2% o <)	Variazioni f. amm.to per cambio d'uso	Totale amm.to al 31.12.2014 (con amm.to 2% annuo)
Lombardia - RHO - VIA CAPUANA, 19 - LARICI	-196.131,74	0,00	1.400.941,80	0,00	0,00	0,00	1.400.941,80	-28.018,84	0,00	-224.150,58
Veneto - MESTRE - VIA DANTE 95/VIA SERNAGLIA 12	-1.153.084,55	0,00	2.072.731,32	0,00	0,00	0,00	2.072.731,32	-41.454,63	0,00	-1.194.539,17
Lazio - Roma - VIA Fiume delle Perle 162-184 COMP 2	-7.842,66	0,00	56.019,00	0,00	0,00	0,00	56.019,00	-1.120,38	0,00	-8.963,04
Lazio - Roma - VIA Fiume delle Perle 16	-15.332,66	0,00	109.519,00	0,00	0,00	0,00	109.519,00	-2.190,38	0,00	-17.523,04
Sardegna - SASSARI - VIA TEMPIO 39/VIA GENOVA 9	-13.945,73	0,00	99.612,34	0,00	0,00	0,00	99.612,34	-1.992,25	0,00	-15.937,97
Umbria - PERUGIA - VIA COTANI / VIA PIAN DELLA GEMMA	-15.967,70	0,00	114.055,00	0,00	0,00	0,00	114.055,00	-2.281,10	0,00	-18.248,80
Campania - CAPUA - VIA SCARANO N.2 TRAV. 3 ^a	-83.354,41	0,00	595.388,77	0,00	0,00	0,00	595.388,77	-11.907,78	0,00	-95.262,19
Campania - CAPUA - VIA SCARANO 2 FAB. F4	-44.123,61	0,00	315.167,98	0,00	0,00	0,00	315.167,98	-6.303,36	0,00	-50.426,97
Campania - CAPUA - VIA SCARANO 2 FAB. F6	-76.114,59	0,00	543.675,89	0,00	0,00	0,00	543.675,89	-10.873,52	0,00	-86.988,11
Campania - CAPUA - VIA SCARANO, 2 F5	-85.592,55	0,00	611.376,63	0,00	0,00	0,00	611.376,63	-12.227,53	0,00	-97.820,08
Lombardia - LACCHIARELLA - LOTTO 16 - PALLADIO - IL GIRASOLE	-245.587,72	0,00	1.754.198,00	0,00	0,00	0,00	1.754.198,00	-35.083,96	0,00	-280.671,68
Lazio - Roma - VIA COLLEVERDE 12/14	-63.405,49	0,00	452.895,50	0,00	0,00	0,00	452.895,50	-9.057,91	0,00	-72.463,40
Lazio - Roma - VIA CASALBIANCO 152/184	-630.125,49	0,00	4.500.895,31	0,00	0,00	0,00	4.500.895,31	-90.017,91	0,00	-720.143,39
Liguria - GENOVA - VIA E.SALGARI,417	-1.730,40	0,00	12.360,16	0,00	0,00	0,00	12.360,16	-247,20	0,00	-1.977,60
Liguria - GENOVA - VIA E.SALGARI,445	-2.359,14	0,00	16.850,97	0,00	0,00	0,00	16.850,97	-337,02	0,00	-2.696,16
Liguria - GENOVA - VIA E.SALGARI,453	-2.113,11	0,00	15.093,70	0,00	0,00	0,00	15.093,70	-301,87	0,00	-2.414,99
Liguria - GENOVA - VIA E.SALGARI,457	-1.083,18	0,00	7.737,13	0,00	0,00	0,00	7.737,13	-154,74	0,00	-1.237,92
Liguria - GENOVA - VIA E.SALGARI,461	-26.689,32	0,00	190.638,34	0,00	0,00	0,00	190.638,34	-3.812,77	0,00	-30.502,09
Liguria - GENOVA - VIA E.SALGARI,465	-9.225,77	0,00	65.898,03	0,00	0,00	0,00	65.898,03	-1.317,96	0,00	-10.543,73
Liguria - GENOVA - VIA E.SALGARI,469	-6.588,91	0,00	47.063,37	0,00	0,00	0,00	47.063,37	-941,27	0,00	-7.530,18
Liguria - GENOVA - VIA E.SALGARI,481	-25.372,27	0,00	181.237,94	0,00	0,00	0,00	181.237,94	-3.624,76	0,00	-28.998,03
Liguria - GENOVA - VIA E.SALGARI,491	-13.583,17	0,00	97.022,93	0,00	0,00	0,00	97.022,93	-1.940,46	0,00	-15.523,63
Lazio - Roma - VIA VINCENZO PETRA 151 D2	-44.135,58	0,00	315.254,15	0,00	0,00	0,00	315.254,15	-6.305,08	0,00	-50.440,66
Lazio - Roma - VIA VINCENZO PETRA 151 ED D3	-20.432,39	0,00	145.945,50	0,00	0,00	0,00	145.945,50	-2.918,91	0,00	-23.351,30
Lazio - Roma - VIA VINCENZO PETRA 151 D4	-14.116,29	0,00	100.830,70	0,00	0,00	0,00	100.830,70	-2.016,61	0,00	-16.132,91
Lazio - Roma - VIA VINCENZO PETRA 151 D5	-24.894,85	0,00	177.820,56	0,00	0,00	0,00	177.820,56	-3.556,41	0,00	-28.451,26
Lazio - Roma - VIA VINCENZO PETRA 151 D6	-12.652,08	0,00	90.372,00	0,00	0,00	0,00	90.372,00	-1.807,44	0,00	-14.459,52
Lazio - Roma - VIA VINCENZO PETRA 151 ED D7	-11.658,50	0,00	83.275,00	0,00	0,00	0,00	83.275,00	-1.665,50	0,00	-13.324,00
Lazio - Roma - VIA VINCENZO PETRA 151 ED D8	-63.168,09	0,00	451.201,25	0,00	0,00	0,00	451.201,25	-9.024,03	0,00	-72.192,12
Lazio - Roma - VIA LUCREZIA ROMANA	-15.519,47	0,00	110.853,52	0,00	0,00	0,00	110.853,52	-2.217,07	0,00	-17.736,54
Lazio - Roma - VIA PELLARO/74	-33.920,46	0,00	242.288,92	0,00	0,00	0,00	242.288,92	-4.845,78	0,00	-38.766,24
Lazio - ROMA - VILLAGGIO APPIO - V. LUCREZIA ROMANA Z1 / V. PELLA	-488.586,24	0,00	932.700,17	0,00	0,00	0,00	932.700,17	-18.654,00	0,00	-507.240,24
Lombardia - LENTATE SUL SEVESO - VIA CINQUE GIORNATE	-153.637,03	0,00	1.097.406,29	0,00	0,00	0,00	1.097.406,29	-21.948,13	0,00	-175.585,15
Lombardia - BASiglio - RESIDENZA SALICI - M13	-76.450,97	0,00	546.078,15	0,00	0,00	0,00	546.078,15	-10.921,56	0,00	-87.372,53
Lazio - Roma - VIA OTTAVIANI 72/74	-15.094,66	0,00	107.819,00	0,00	0,00	0,00	107.819,00	-2.156,38	0,00	-17.251,04
Lazio - Roma - VIALE ALFREDO OTTAVIANI 72/74	-143.736,32	0,00	1.026.688,39	0,00	0,00	0,00	1.026.688,39	-20.533,77	0,00	-164.270,09
Lazio - Roma - VIALE ALFREDO OTTAVIANI 72/74	-80.579,19	0,00	575.566,15	0,00	0,00	0,00	575.566,15	-11.511,32	0,00	-92.090,52
Lazio - Roma - VIALE ALFREDO OTTAVIANI 72/74	-94.265,59	0,00	673.326,87	0,00	0,00	0,00	673.326,87	-13.466,54	0,00	-107.732,13
Lazio - Roma - VIALE ALFREDO OTTAVIANI 72/74	-121.643,32	0,00	868.881,24	0,00	0,00	0,00	868.881,24	-17.377,62	0,00	-139.020,94
Campania - CASERTA - PARCO DEI PINI 81023 CENTURANO - CE	-26.200,35	0,00	187.144,50	0,00	0,00	0,00	187.144,50	-3.742,89	0,00	-29.943,24
Campania - CASERTA - PARCO DEI PINI 81023 CENTURANO - CE	-15.783,41	0,00	112.738,50	0,00	0,00	0,00	112.738,50	-2.254,77	0,00	-18.038,18

A/2

Immobili da reddito di pertinenza della gestione ENPAS

Ubicazione degli immobili	Fondo ammortamento al 1.1.2014	Variazione fondo ammortamento per vendita	Consistenza al 1.01.2014	Aumenti (Acquisti)	Diminuzioni (Vendite)	Variazioni per cambio di destinazione	consistenza al 31.12.2014	Quota amm.to anno 2014 (=2% o <)	Variazioni f. amm.to per cambio d'uso	Totale amm.to al 31.12.2014 (con amm.to 2% annuo)
Lombardia - MILANO - VIA UGO LA MALFA 4	-51.870,33	0,00	370.502,10	0,00	0,00	0,00	370.502,10	-7.410,04	0,00	-59.280,37
Campania - NAPOLI - VIA NICOLINI 68	-61.123,58	0,00	436.597,94	0,00	0,00	0,00	436.597,94	-8.731,96	0,00	-69.855,54
Campania - NAPOLI - VIA NICOLINI 68	-15.511,86	0,00	110.799,13	0,00	0,00	0,00	110.799,13	-2.215,98	0,00	-17.727,84
Campania - NAPOLI - VIA NICOLINI 68	-72.822,96	0,00	520.164,26	0,00	0,00	0,00	520.164,26	-10.403,29	0,00	-83.226,25
Campania - NAPOLI - VIA NICOLINI 68	-6.566,28	0,00	46.902,32	0,00	0,00	0,00	46.902,32	-938,05	0,00	-7.504,33
Campania - NAPOLI - VIA NICOLINI 68	-51.899,17	0,00	370.708,70	0,00	0,00	0,00	370.708,70	-7.414,17	0,00	-59.313,34
Lazio - ROMA - LUCREZIA ROMANA Z7 (comprende V. CAMPO FARNIA 63-6	-1.095.771,63	0,00	2.091.803,81	0,00	0,00	0,00	2.091.803,81	-41.836,08	0,00	-1.137.607,71
Lazio - Roma - VIA CAMPO FARNIA 63	-176.766,47	0,00	1.262.617,53	0,00	0,00	0,00	1.262.617,53	-25.252,35	0,00	-202.018,82
Lazio - Roma - VIA CLAUDIA 9-10-11	-957.446,00	0,00	6.838.900,00	0,00	0,00	0,00	6.838.900,00	-136.778,00	0,00	-1.094.224,00
Puglia - TARANTO - STRADA PROVINCIALE PER MONTMESOLA	-1.107.965,69	0,00	7.914.040,54	0,00	0,00	0,00	7.914.040,54	-158.280,81	0,00	-1.266.246,50
Sardegna - Cagliari - VIA ANASSAGORA 1	-324.574,18	0,00	2.318.387,00	0,00	0,00	0,00	2.318.387,00	-46.367,74	0,00	-370.941,92
Lazio - Roma - VIA MONTECASSIANO	-43.801,52	0,00	312.868,00	0,00	0,00	0,00	312.868,00	-6.257,36	0,00	-50.058,88
Lazio - Roma - VIA RIGHELLI 72	-25.300,24	0,00	180.716,15	0,00	0,00	0,00	180.716,15	-3.614,32	0,00	-28.914,56
Lazio - Roma - VIA VALLETTA 55	-25.997,44	0,00	185.696,00	0,00	0,00	0,00	185.696,00	-3.713,92	0,00	-29.711,36
Lazio - Roma - VIA POLLENZA	-396.820,25	0,00	2.834.430,40	0,00	0,00	0,00	2.834.430,40	-56.688,61	0,00	-453.508,85
Lazio - Roma - VIA POLLENZA	-102.531,38	0,00	732.366,78	0,00	0,00	0,00	732.366,78	-14.647,34	0,00	-117.178,72
Lazio - Roma - VIA POLLENZA 83	-85.249,73	0,00	608.926,50	0,00	0,00	0,00	608.926,50	-12.178,53	0,00	-97.428,26
Lazio - Roma - VIA BELFORTE DEL CHIENTI	-275.258,20	0,00	1.966.134,96	0,00	0,00	0,00	1.966.134,96	-39.322,70	0,00	-314.580,90
Lazio - ROMA - VILLAGGIO APPIO E1 - V. LUCREZIA ROMANA Z1	-1.367.892,80	0,00	2.712.720,85	0,00	0,00	0,00	2.712.720,85	-54.254,42	0,00	-1.422.147,22
Basilicata - MATERA - PIAZZA MULINO,16	-213.406,99	0,00	1.524.335,38	0,00	0,00	0,00	1.524.335,38	-30.486,71	0,00	-243.893,70
Lombardia - PIEVEEMANUELE - VIA FAUSTO COPPI 1	-91.434,61	0,00	653.107,77	0,00	0,00	0,00	653.107,77	-13.062,16	0,00	-104.496,76
Lombardia - PIEVEEMANUELE - VIA FAUSTO COPPI 12	-75.239,78	0,00	537.428,70	0,00	0,00	0,00	537.428,70	-10.748,57	0,00	-85.988,35
Lombardia - PIEVEEMANUELE - VIA FAUSTO COPPI/VIA BINDA	-29.576,12	0,00	211.258,15	0,00	0,00	0,00	211.258,15	-4.225,16	0,00	-33.801,28
Piemonte - CUNEO - VIA FELICE CAVALLOTTI 21 BIS	-37.548,00	0,00	268.200,00	0,00	0,00	0,00	268.200,00	-5.364,00	0,00	-42.912,00
Marche - ANCONA - VIA RUGGERI 1,1-A,1-B	-3.731.201,54	0,00	7.399.489,97	0,00	0,00	0,00	7.399.489,97	-147.989,80	0,00	-3.879.191,34
Emilia Romagna - BOLOGNA - LOC. SAN DONATO	-397.319,77	0,00	2.837.998,98	0,00	0,00	0,00	2.837.998,98	-56.759,98	0,00	-454.079,75
Emilia Romagna - BOLOGNA - V. RANZANI / V. S. DONATO	-1.203.437,50	0,00	2.386.583,27	0,00	0,00	0,00	2.386.583,27	-47.731,67	0,00	-1.251.169,16
Emilia Romagna - BOLOGNA - V. RANZANI / VIA S.DONATO	-9.225,49	0,00	65.896,36	0,00	0,00	0,00	65.896,36	-1.317,93	0,00	-10.543,41
Lombardia - LECCO - VIA ASPROMONTE, 56/66 /CENTRO GIOTTO	-2.796,50	0,00	19.974,78	0,00	0,00	0,00	19.974,78	-399,50	0,00	-3.196,00
Lombardia - LEGNANO - VIA PASTRENGO/ROSSINI/GAETA E NUOVO	-400.355,43	0,00	2.859.686,49	0,00	0,00	0,00	2.859.686,49	-57.193,73	0,00	-457.549,16
Lazio - Roma - VIA FOSSOMBRONE	-59.422,02	0,00	424.443,00	0,00	0,00	0,00	424.443,00	-8.488,86	0,00	-67.910,88
Lombardia - PIEVEEMANUELE - VIA FAUSTO COPPI 5	-8.383,43	0,00	59.881,89	0,00	0,00	0,00	59.881,89	-1.197,64	0,00	-9.581,07
Lombardia - PIEVEEMANUELE - VIA FAUSTO COPPI 5	-70,00	0,00	500,00	0,00	0,00	0,00	500,00	-10,00	0,00	-80,00
Lombardia - PIEVEEMANUELE - VIA FAUSTO COPPI 5	-80.405,55	0,00	574.325,87	0,00	0,00	0,00	574.325,87	-11.486,52	0,00	-91.892,06
Lazio - ROMA - TORRE SPACCATA - V. DELLE RONDINI (comprende V. RU	-1.071.275,51	0,00	2.210.356,79	0,00	0,00	0,00	2.210.356,79	-44.207,14	0,00	-1.115.482,65
Piemonte - TORINO - VIA ARSENALE 25-27	-10.455.718,42	0,00	21.601.772,33	0,00	0,00	0,00	21.601.772,33	-432.035,45	0,00	-10.887.753,86
Puglia - Casamassima - CENTRO COMM. IL BARICENTRO TORRE D S	-513.821,00	0,00	3.670.150,00	0,00	0,00	0,00	3.670.150,00	-73.403,00	0,00	-587.224,00
Lazio - Roma - VIA S. GETULIO,120- R3 -	-142.692,90	0,00	1.019.232,76	0,00	0,00	0,00	1.019.232,76	-20.384,66	0,00	-163.077,56
Lazio - Roma - VIA S. GETULIO,120- R3 -	-14.366,94	0,00	102.621,00	0,00	0,00	0,00	102.621,00	-2.052,42	0,00	-16.419,36
Lazio - Roma - VIA POPILIA 11 COMP.R4	-209.375,46	0,00	1.495.536,13	0,00	0,00	0,00	1.495.536,13	-29.910,72	0,00	-239.286,18
Lazio - Roma - VIA POPILIA,11 - R4 - LO	-1.747,01	0,00	12.478,77	0,00	0,00	0,00	12.478,77	-249,58	0,00	-1.996,59

A/2

Immobili da reddito di pertinenza della gestione ENPAS

Ubicazione degli immobili	Fondo ammortamento al 1.1.2014	Variazione fondo ammortamento per vendita	Consistenza al 1.01.2014	Aumenti (Acquisti)	Diminuzioni (Vendite)	Variazioni per cambio di destinazione	consistenza al 31.12.2014	Quota amm.to anno 2014 (=2% o <)	Variazioni f. amm.to per cambio d'uso	Totale amm.to al 31.12.2014 (con amm.to 2% annuo)
Sardegna - Cagliari - VIA S. TOMMASO D'AQUINO 2-4	-50.970,50	0,00	364.075,00	0,00	0,00	0,00	364.075,00	-7.281,50	0,00	-58.252,00
Sardegna - Cagliari - VIA S. TOMMASO D'AQUINO 2-4	-17.709,51	0,00	126.453,02	0,00	0,00	0,00	126.453,02	-2.529,06	0,00	-20.232,57
Lazio - Roma - ACILIA - DRAGONCELLO - V. RUSPOLI	-4.601.633,77	0,00	9.494.525,16	0,00	0,00	0,00	9.494.525,16	-189.890,50	0,00	-4.791.524,27
Lazio - Roma - V. PETRA 231 V. OTTAVIANI 146/160	-130.540,76	0,00	932.434,00	0,00	0,00	0,00	932.434,00	-18.648,68	0,00	-149.189,44
Lazio - Roma - VIA PETRA, OTTAVIANI	-11.371,23	0,00	81.223,16	0,00	0,00	0,00	81.223,16	-1.624,46	0,00	-12.995,69
Basilicata - FERRANDINA - VIA LIDA VINCI	-35.955,73	0,00	256.826,92	0,00	0,00	0,00	256.826,92	-5.136,54	0,00	-41.092,27
Lazio - POMEZIA - VIA BOEZIO - VIA COPERNICO	-48.374,06	0,00	345.528,85	0,00	0,00	0,00	345.528,85	-6.910,58	0,00	-55.284,64
Lazio - POMEZIA - VIA LEOPARDI,1	-69.303,78	0,00	495.026,75	0,00	0,00	0,00	495.026,75	-9.900,54	0,00	-79.204,32
Puglia - TARANTO - PIAZZA G.B. TEDESCO QUART. PAOLO VI	-13.582,89	0,00	97.020,82	0,00	0,00	0,00	97.020,82	-1.940,42	0,00	-15.523,31
Puglia - TARANTO - PIAZZA G.B. TEDESCO 5 QUART. PAOLO VI	-17.683,49	0,00	126.310,65	0,00	0,00	0,00	126.310,65	-2.526,21	0,00	-20.209,71
Campania - CASERTA - VIA CLAUDIO SNC 81023 FALCIANO - CE	-5.396,53	0,00	38.546,65	0,00	0,00	0,00	38.546,65	-770,93	0,00	-6.167,47
Campania - CASERTA - VIA CAMPANIA 48 81023 TREDICI - CE	-10.519,39	0,00	75.131,46	0,00	0,00	0,00	75.131,46	-1.502,63	0,00	-12.021,02
Lazio - Roma - VIA MALPPELLI 79/81	-113.501,65	0,00	810.725,95	0,00	0,00	0,00	810.725,95	-16.214,52	0,00	-129.716,17
Lazio - Roma - VIA MALPPELLI	-56.645,07	0,00	404.607,80	0,00	0,00	0,00	404.607,80	-8.092,16	0,00	-64.737,23
Umbria - PERUGIA - LOCALITA' GUALTARELLA	-6.690,18	0,00	47.787,00	0,00	0,00	0,00	47.787,00	-955,74	0,00	-7.645,92
Lazio - APRILIA - VIA MASCAGNI 4	-34.877,64	0,00	249.126,00	0,00	0,00	0,00	249.126,00	-4.982,52	0,00	-39.860,16
Lombardia - SEGRATE - TIGLI - MILANO OLTRE DUE - V. EUROPA	-127.464,40	0,00	910.460,18	0,00	0,00	0,00	910.460,18	-18.209,20	0,00	-145.673,60
Lazio - Roma - VIA MOROZZO DELLA ROCCA	-972.752,34	0,00	6.948.231,08	0,00	0,00	0,00	6.948.231,08	-138.964,62	0,00	-1.111.716,96
Lazio - RIETI - V. CIPRIANI LOTTO 56 EDIFICI A/B	-5.272,82	0,00	37.663,00	0,00	0,00	0,00	37.663,00	-753,26	0,00	-6.026,08
Lazio - RIETI - V. CIPRIANI LOTTO 56 EDIFICI A/B	-10.280,06	0,00	73.429,07	0,00	0,00	0,00	73.429,07	-1.468,58	0,00	-11.748,64
Puglia - TARANTO - VIA LACONA QUARTIERE MAGNA GRECIA	-1.344,85	0,00	295.320,39	0,00	0,00	0,00	295.320,39	-5.906,41	0,00	-47.251,25
Lazio - POMEZIA - VIA CINCINNATO SNC/VIA DELLA TECNICA	-286.138,77	0,00	2.043.844,55	0,00	0,00	0,00	2.043.844,55	-40.876,89	0,00	-327.015,66
Puglia - TARANTO - TARANTO DUE- POLO 5 V. ETOLIA 2,3,4	-48.393,80	0,00	345.670,25	0,00	0,00	0,00	345.670,25	-6.913,41	0,00	-55.307,21
Lazio - Roma - L.GO PIERO BARGELLINI 71	-49.146,30	0,00	351.045,14	0,00	0,00	0,00	351.045,14	-7.020,90	0,00	-56.167,20
Campania - AVELLINO - CORSO UMBERTO I, 88/90/92/94/96/98/1	-26.638,92	0,00	190.277,98	0,00	0,00	0,00	190.277,98	-3.805,56	0,00	-30.444,48
Lazio - Roma - CENTRO DIREZ. MONTECERVINO	-156.135,37	0,00	1.115.252,59	0,00	0,00	0,00	1.115.252,59	-22.305,05	0,00	-178.440,43
Campania - SAN CIPRIANO PICENTINO - VIA LURI SNC	-54.041,20	0,00	386.029,46	0,00	0,00	0,00	386.029,46	-7.720,59	0,00	-61.764,79
Campania - SAN CIPRIANO PICENTINO - VIA LURI SNC	-135.851,85	0,00	970.370,50	0,00	0,00	0,00	970.370,50	-19.407,41	0,00	-155.259,26
Lombardia - BASiglio - RESIDENZA ASTRI - MI3	-63.491,07	0,00	453.507,95	0,00	0,00	0,00	453.507,95	-9.070,16	0,00	-72.561,23
Lazio - Roma - P.ZZA DEI CINQUECENTO	-147.980,00	0,00	1.057.000,00	0,00	0,00	0,00	1.057.000,00	-21.140,00	0,00	-169.120,00
Lombardia - BASiglio - RESIDENZA FILARE - MI3	-223.325,25	0,00	1.595.180,54	0,00	0,00	0,00	1.595.180,54	-31.903,61	0,00	-255.228,86
Lombardia - BASiglio - RESIDENZA FONTANILE - MI3	-68.439,51	0,00	488.853,65	0,00	0,00	0,00	488.853,65	-9.777,07	0,00	-78.216,59
Lazio - Roma - V. LE DELLA TORRE DI PRATOLUNGO 11/13	-20.555,31	0,00	146.823,98	0,00	0,00	0,00	146.823,98	-2.936,48	0,00	-23.491,79
Piemonte - VENARIAREALE - CORSO PUCCINI 99 - 103 - VIA PETRARCA 77 - 81 - 83	-18.410,56	0,00	131.504,51	0,00	0,00	0,00	131.504,51	-2.630,09	0,00	-21.040,65
Sicilia - MESSINA - VIA U. BONINO VIA C.ORSO	-896.908,89	0,00	6.406.492,00	0,00	0,00	0,00	6.406.492,00	-128.129,84	0,00	-1.025.038,72
Sicilia - MESSINA - VIA U. BONINO VIA C.ORSO	-1.280.781,46	0,00	9.148.439,00	0,00	0,00	0,00	9.148.439,00	-182.968,78	0,00	-1.463.750,24
Lazio - Roma - LARGO VIRGILIO BROCCHI 68	-180.380,00	0,00	1.288.429,37	0,00	0,00	0,00	1.288.429,37	-25.768,59	0,00	-206.148,59
Lazio - Roma - V. GRANDE MURAGLIA,350	-24.091,06	0,00	172.079,00	0,00	0,00	0,00	172.079,00	-3.441,58	0,00	-27.532,64
Lombardia - SONDRIO - VIA NAZARIO SAURO 3	-27.683,88	0,00	197.742,00	0,00	0,00	0,00	197.742,00	-3.954,84	0,00	-31.638,72
Lombardia - MILANO - VIA BUGATTI, 13 EDQI GIA DEI MISSAGLIA LOTTOMI4	-53.123,75	0,00	379.454,94	0,00	0,00	0,00	379.454,94	-7.589,10	0,00	-60.712,85
Sardegna - NUORO - VIA TRIESTE VIA MANNIRONI	-122.257,62	0,00	316.143,92	0,00	0,00	0,00	316.143,92	-6.322,88	0,00	-128.580,50

A/2

Immobili da reddito di pertinenza della gestione ENPAS

Ubicazione degli immobili	Fondo ammortamento al 1.1.2014	Variazione fondo ammortamento per vendita	Consistenza al 1.01.2014	Acquisti	Diminuzioni (Vendite)	Variazioni per cambio di destinazione	consistenza al 31.12.2014	Quota ammortamento 2014 (= 2% o <)	Variazioni f. ammortamento per cambio d'uso	Totale ammortamento al 31.12.2014 (con ammortamento 2% annuo)
Lombardia - SONDRIO - V. MILANO	-5.872,06	0,00	13.787,60	0,00	0,00	0,00	13.787,60	-275,75	0,00	-6.147,82
Abruzzo - CHIETI - VIA PRINCIPESSA DI PIEMONTE, 83	0,00	0,00	0,00	0,00	0,00	94.124,08	94.124,08	0,00	-94.124,08	-94.124,08
Abruzzo - TERAMO - VIA NOE' LUCIDI 19 - VIA PORTA CARRESE	0,00	0,00	0,00	0,00	0,00	338.517,17	338.517,17	0,00	-54.162,77	-54.162,77
Abruzzo - TERAMO - VIA NOE' LUCIDI 19 - VIA PORTA CARRESE	0,00	0,00	0,00	0,00	0,00	257.917,84	257.917,84	0,00	-41.266,88	-41.266,88
Abruzzo - TERAMO - VIA NOE' LUCIDI 19 - VIA PORTA CARRESE	0,00	0,00	0,00	0,00	0,00	477.148,01	477.148,01	0,00	-76.343,68	-76.343,68
Abruzzo - TERAMO - VIA NOE' LUCIDI 19 - VIA PORTA CARRESE	0,00	0,00	0,00	0,00	0,00	1.193.623,12	1.193.623,12	0,00	-182.229,78	-182.229,78
Abruzzo - TERAMO - VIA NOE' LUCIDI 19 - VIA PORTA CARRESE	0,00	0,00	0,00	0,00	0,00	910.772,38	910.772,38	0,00	-145.723,58	-145.723,58
Calabria - VIBO VALENTIA - LARGO CONSERVATORIO	0,00	0,00	0,00	0,00	0,00	997.717,88	997.717,88	0,00	-425.331,51	-425.331,51
Emilia Romagna - FERRARA - val scialombra 5	0,00	0,00	0,00	0,00	0,00	4.960.759,79	4.960.759,79	0,00	-942.544,34	-942.544,34
Emilia Romagna - FORLI' - VIA CATERINA SFORZA, 2	0,00	0,00	0,00	0,00	0,00	1.461.469,82	1.461.469,82	0,00	-708.918,70	-708.918,70
Emilia Romagna - MODENA - VIA BORELLI 87	0,00	0,00	0,00	0,00	0,00	45.140,14	45.140,14	0,00	-45.140,14	-45.140,14
Emilia Romagna - Parma - V. BORGO FELINO 51 Ed. A e B	0,00	0,00	0,00	0,00	0,00	5.344.245,58	5.344.245,58	0,00	-2.120.161,44	-2.120.161,44
Emilia Romagna - RIMINI - VIALE CARLO ALBERTO DALLA CHIESA 34	0,00	0,00	0,00	0,00	0,00	3.076.691,79	3.076.691,79	0,00	-1.070.525,22	-1.070.525,22
Lazio - RIETI - LARGO GRAZIOSI, 5 - VIALE DELLO SPORT	0,00	0,00	0,00	0,00	0,00	2.971.574,51	2.971.574,51	0,00	-936.931,24	-936.931,24
Liguria - LA SPEZIA - CORSO NAZIONALE 212-222/VIALE ITALIA	0,00	0,00	0,00	0,00	0,00	1.488.141,83	1.488.141,83	0,00	-780.160,07	-780.160,07
Liguria - SAVONA - PIAZZA S. CECILIA 4 - VIA SERVETTA "TORRE SAN MICHELE"	0,00	0,00	0,00	0,00	0,00	4.226.408,40	4.226.408,40	0,00	-1.553.358,18	-1.553.358,18
Lombardia - LECCO - VIA ASPROMONTE, 56/66 /CENTRO GIOTTO	0,00	0,00	0,00	0,00	0,00	7.748.059,45	7.748.059,45	0,00	-3.852.196,73	-3.852.196,73
Piemonte - ALESSANDRIA - VIA TESTORE 19	0,00	0,00	0,00	0,00	0,00	66.670,90	66.670,90	0,00	-66.670,90	-66.670,90
Piemonte - ASTI - VIA GOITTO 20 - Via Cavallotti	0,00	0,00	0,00	0,00	0,00	6.307.533,42	6.307.533,42	0,00	-2.936.050,05	-2.936.050,05
Piemonte - BIELLA - VIA TRENTO VIA BENGAS, 10	0,00	0,00	0,00	0,00	0,00	1.163.791,12	1.163.791,12	0,00	-427.735,35	-427.735,35
Piemonte - CUNEO - VIA FELICE CAVALLOTTI 19 - 21	0,00	0,00	0,00	0,00	0,00	483.001,43	483.001,43	0,00	-253.214,04	-253.214,04
Piemonte - NOVARA - VIA MONTEVERDI 4/6	0,00	0,00	0,00	0,00	0,00	84.166,00	84.166,00	0,00	-84.166,00	-84.166,00
Sardegna - ORISTANO - PIAZZA ROMA 20 VIA D. CONTINI	0,00	0,00	0,00	0,00	0,00	3.977.126,23	3.977.126,23	0,00	-1.695.466,18	-1.695.466,18
Sardegna - ORISTANO - PIAZZA ROMA 20 VIA D. CONTINI	0,00	0,00	0,00	0,00	0,00	34.971,88	34.971,88	0,00	-14.908,72	-14.908,72
Sardegna - SASSARI - VIA SARDEGNA, 25 ANGOLO VIA DEI MILLE	0,00	0,00	0,00	0,00	0,00	1.723.819,41	1.723.819,41	0,00	-701.103,14	-701.103,14
Sicilia - ENNA - VIA TRIESTE 53	0,00	0,00	0,00	0,00	0,00	118.091,80	118.091,80	0,00	-120.453,64	-120.453,64
Trentino Alto Adige - BOLZANO - VIA PACINOTTI, 3	0,00	0,00	0,00	0,00	0,00	3.950.895,28	3.950.895,28	0,00	-1.606.888,28	-1.606.888,28
Veneto - TREVISO - VIA S. AGATA 6	0,00	0,00	0,00	0,00	0,00	32.682,82	32.682,82	0,00	-32.682,82	-32.682,82
	-46.769.551,00	11.137,75	190.598.052,90	51.444,57	131.000,00	53.535.062,08	244.053.559,55	-3.795.115,62	-20.968.457,46	-71.521.986,31

A/2

Immobili da reddito di pertinenza della gestione INADEL

Ubicazione degli immobili	Fondo ammortamento al 1.1.2014	Variazione fondo ammortamento per vendita	Consistenza al 1.01.2014	Aumenti (Acquisti)	Diminuzioni (Vendite)	Variazioni per cambio di destinazione	consistenza al 31.12.2014	Quota amm.to anno 2014 (=2% o <)	Variazioni f. amm.to per cambio d'uso	Totale amm.to al 31.12.2014 (con amm.to 2% annuo)
Lazio - Roma - VIA GADOLIA 3	-120.608,83	0,00	861.490,69	0,00	0,00	0,00	861.490,69	-17.229,81	0,00	-137.838,65
Lazio - Roma - VIA FIUME GIALLO, 425	-214.337,62	0,00	1.530.983,06	0,00	0,00	0,00	1.530.983,06	-30.619,66	0,00	-244.957,28
Lazio - Roma - VIA DEL FONTANILE NUOVO 108	-8.225,56	0,00	58.754,00	0,00	0,00	0,00	58.754,00	-1.175,08	0,00	-9.400,64
Lazio - Roma - VIA SILICELLA 23	-320.216,35	0,00	2.287.259,50	0,00	0,00	0,00	2.287.259,50	-45.745,19	0,00	-365.961,54
Lazio - Roma - VIA FIUME GIALLO, 411	-189.667,24	0,00	1.354.766,10	0,00	0,00	0,00	1.354.766,10	-27.095,32	0,00	-216.762,56
Lazio - Roma - VIA SANTE VANDI 99	-12.705,61	0,00	90.754,46	0,00	0,00	0,00	90.754,46	-1.815,09	0,00	-14.520,70
Lazio - Roma - VIA NANGHINO 34-38	-47.766,23	0,00	341.187,20	0,00	0,00	0,00	341.187,20	-6.823,74	0,00	-54.589,97
Lazio - Roma - VIA FRANCESCO CRISPI, 10	-294.497,65	0,00	2.103.554,58	0,00	0,00	0,00	2.103.554,58	-42.071,09	0,00	-336.568,74
Lazio - Roma - VIA BAGOLINO N. 6	-73.175,48	0,00	522.682,17	0,00	0,00	0,00	522.682,17	-10.453,64	0,00	-83.629,12
Lazio - Roma - VIA PETRA N. 9 - DRAGONCELLO C5	-100.977,19	0,00	721.265,35	0,00	0,00	0,00	721.265,35	-14.425,31	0,00	-115.402,50
Lazio - Roma - VIA PETRA N. 9 - DRAGONCELLO C6	-61.313,70	0,00	437.955,00	0,00	0,00	0,00	437.955,00	-8.759,10	0,00	-70.072,80
Lazio - Roma - VIA PETRA N. 9 - DRAGONCELLO C7	-143.178,42	0,00	1.022.703,00	0,00	0,00	0,00	1.022.703,00	-20.454,06	0,00	-163.632,48
Lazio - Roma - VIA PETRA N.141 - DRAGONCELLO 8	-155.634,73	0,00	1.111.676,83	0,00	0,00	0,00	1.111.676,83	-22.233,54	0,00	-177.868,27
Lazio - Roma - VIA SANTE VANDI 49	-83.134,38	0,00	593.817,00	0,00	0,00	0,00	593.817,00	-11.876,34	0,00	-95.010,72
Lazio - Roma - VIA VINCENZO PETRA N.141	-55.288,19	0,00	394.915,75	0,00	0,00	0,00	394.915,75	-7.898,32	0,00	-63.186,51
Lazio - Roma - VIA BONDICI 75 P/A A/B P/B UN P/	-101.107,16	0,00	722.193,87	0,00	0,00	0,00	722.193,87	-14.443,88	0,00	-115.551,04
Lazio - Roma - VIA PAGODA BIANCA 58	-22.633,10	0,00	161.665,11	0,00	0,00	0,00	161.665,11	-3.233,30	0,00	-25.866,40
Lazio - Roma - VIA FRANCESCO TOVAGLIERI 382	-129.154,62	0,00	922.533,00	0,00	0,00	0,00	922.533,00	-18.450,66	0,00	-147.605,28
Lazio - Roma - VIA DELLA FERRATELLA IN LATERANO 33	-1.669.300,41	0,00	11.923.574,27	0,00	0,00	0,00	11.923.574,27	-238.471,49	0,00	-1.907.771,89
Lazio - Roma - VIA FALCONIERI 35	-24.651,48	0,00	176.082,00	0,00	0,00	0,00	176.082,00	-3.521,64	0,00	-28.173,12
Lazio - Roma - VIA PELLARÒ 106 ED C	-43.359,63	0,00	309.711,40	0,00	0,00	0,00	309.711,40	-6.194,23	0,00	-49.553,86
Lazio - Roma - VIA CAMPOFARNIA 174 ED L	-11.170,88	0,00	79.792,00	0,00	0,00	0,00	79.792,00	-1.595,84	0,00	-12.766,72
Lazio - Roma - VIA TRASAGHIS N. 5	-356.876,19	0,00	2.549.120,44	0,00	0,00	0,00	2.549.120,44	-50.982,41	0,00	-407.858,60
Lazio - Anzio - VIA TINA PICA 21 VIA E. VIARISIO 2	-72.190,77	0,00	515.648,65	0,00	0,00	0,00	515.648,65	-10.312,97	0,00	-82.503,75
Lazio - Anzio - VIA DELLA SALARIA 108	-56.138,74	0,00	400.991,00	0,00	0,00	0,00	400.991,00	-8.019,82	0,00	-64.158,56
Lazio - Anzio - VIA DEL LEONE 3/5 PAL D1	-193.928,79	0,00	1.385.206,54	0,00	0,00	0,00	1.385.206,54	-27.704,13	0,00	-221.632,92
Lazio - Anzio - VIA DEL LEONE 1 PAL D/2	-9.881,43	0,00	70.582,34	0,00	0,00	0,00	70.582,34	-1.411,65	0,00	-11.293,08
Lazio - Anzio - VIA DEL LEONE 2 PALD/4	-1.477,75	0,00	10.555,50	0,00	0,00	0,00	10.555,50	-211,11	0,00	-1.688,86
Lazio - Anzio - VIA DEL LEONE 2 PALD/4	-6.773,15	0,00	48.379,43	0,00	0,00	0,00	48.379,43	-967,59	0,00	-7.740,74
Lazio - Roma - VIA F. TOVAGLIERI, 392 ED. A	-75.095,07	0,00	536.393,10	0,00	0,00	0,00	536.393,10	-10.727,86	0,00	-85.822,93
Lazio - Roma - VIA F. TOVAGLIERI, 392 ED. B1	-60.237,24	0,00	430.266,00	0,00	0,00	0,00	430.266,00	-8.605,32	0,00	-68.842,56
Lazio - Roma - VIA F. TOVAGLIERI, 392 ED. B2	-90.066,06	0,00	643.328,76	0,00	0,00	0,00	643.328,76	-12.866,58	0,00	-102.932,64
Lazio - Roma - VIA F. TOVAGLIERI, 392 ED. B3	-130.653,93	0,00	933.242,64	0,00	0,00	0,00	933.242,64	-18.664,85	0,00	-149.318,78
Lazio - Roma - V. CORTINA D AMPEZZO 204 ED.G1	-42.877,43	0,00	306.267,21	0,00	0,00	0,00	306.267,21	-6.125,34	0,00	-49.002,77
Lazio - Pomezia - VIA VARRONE, 33	-177.748,25	0,00	1.269.630,35	0,00	0,00	0,00	1.269.630,35	-25.392,61	0,00	-203.140,85
Lazio - Pomezia - P.ZZA S.BENEDETTO, 23	-155.021,21	0,00	1.107.295,42	0,00	0,00	0,00	1.107.295,42	-22.145,91	0,00	-177.167,12
Lazio - Pomezia - VIA CATILINA, 2	-23.894,27	0,00	170.673,43	0,00	0,00	0,00	170.673,43	-3.413,47	0,00	-27.307,74
Lazio - Pomezia - VIA CICERONE, 2	-127.703,01	0,00	912.162,99	0,00	0,00	0,00	912.162,99	-18.243,26	0,00	-145.946,27
Lazio - Roma - VIA TENUATA TORRENOVA 142	-63.061,27	0,00	450.437,56	0,00	0,00	0,00	450.437,56	-9.008,75	0,00	-72.070,02
Lazio - Roma - VIA CLAUZZETTO ED.G	-176.820,00	0,00	1.263.000,00	0,00	0,00	0,00	1.263.000,00	-25.260,00	0,00	-202.080,00
Lazio - Roma - VIA BAGOLINO	-194.654,79	0,00	1.390.391,37	0,00	0,00	0,00	1.390.391,37	-27.807,83	0,00	-222.462,61

A/2

Immobili da reddito di pertinenza della gestione INADEL

Ubicazione degli immobili	Fondo ammortamento al 1.1.2014	Variazione fondo ammortamento per vendita	Consistenza al 1.01.2014	Aumenti (Acquisti)	Diminuzioni (Vendite)	Variazioni per cambio di destinazione	consistenza al 31.12.2014	Quota amm.to anno 2014 (=2% o <)	Variazioni f. amm.to per cambio d'uso	Totale amm.to al 31.12.2014 (con amm.to 2% annuo)
Lazio - Roma - VIA CHIUSAFORTE 9	-110.965,63	0,00	792.612,09	0,00	0,00	0,00	792.612,09	-15.852,24	0,00	-126.817,88
Lazio - Roma - VIA PONTE PANTANO, 18 FINOCCHI	-53.684,54	0,00	383.461,14	0,00	0,00	0,00	383.461,14	-7.669,22	0,00	-61.353,76
Lazio - Roma - VIA A. OTTAVIANI 85 O/1 DRAGON	-27.400,85	0,00	195.720,46	0,00	0,00	0,00	195.720,46	-3.914,41	0,00	-31.315,26
Lazio - Roma - VIA A. OTTAVIANI 85 O/2 DRAGON	-38.464,77	0,00	274.748,04	0,00	0,00	0,00	274.748,04	-5.494,96	0,00	-43.959,73
Lazio - Roma - VIA A. OTTAVIANI 85 O/4 DRAGON	-66.840,90	0,00	477.434,68	0,00	0,00	0,00	477.434,68	-9.548,69	0,00	-76.389,59
Lazio - Roma - VIA A. OTTAVIANI 107 ED.N/1 DR	-9.647,26	0,00	68.909,00	0,00	0,00	0,00	68.909,00	-1.378,18	0,00	-11.025,44
Lazio - Roma - VIA A. OTTAVIANI 109 ED.N/4 DR	-11.261,74	0,00	80.441,00	0,00	0,00	0,00	80.441,00	-1.608,82	0,00	-12.870,56
Lazio - Roma - VIA A. OTTAVIANI 107 ED.N5 DR	-10.195,92	0,00	72.828,00	0,00	0,00	0,00	72.828,00	-1.456,56	0,00	-11.652,48
Lazio - GUIDONIA MONTECELIO - VIA NUMA POMPILO NN.1-3-5	-264.688,62	0,00	1.890.632,66	0,00	0,00	0,00	1.890.632,66	-37.812,65	0,00	-302.501,27
Lazio - GUIDONIA MONTECELIO - VIA TOMMASO DAL MOLIN 33-35-37	-72.172,29	0,00	515.515,94	0,00	0,00	0,00	515.515,94	-10.310,32	0,00	-82.482,61
Lazio - GUIDONIA MONTECELIO - VIA TOMMASO DAL MOLIN 13-15-17	-139.018,74	0,00	992.992,28	0,00	0,00	0,00	992.992,28	-19.859,85	0,00	-158.878,59
Lazio - Roma - VIA CASAL TIDEI 57 ED B1 C	-232.014,72	0,00	1.657.247,40	0,00	0,00	0,00	1.657.247,40	-33.144,95	0,00	-265.159,67
Lazio - Roma - VIA CASAL TIDEI IN 57 ED B2 D	-139.498,71	0,00	996.419,59	0,00	0,00	0,00	996.419,59	-19.928,39	0,00	-159.427,10
Lazio - Roma - VIA CASAL TIDEI IN 57 ED B3 B	-10.879,96	0,00	77.714,00	0,00	0,00	0,00	77.714,00	-1.554,28	0,00	-12.434,24
Lazio - ANZIO - VIA DEI PESCI N 1815 ED C1	-17.517,87	0,00	125.127,89	0,00	0,00	0,00	125.127,89	-2.502,56	0,00	-20.020,43
Lazio - ANZIO - VIA DEI PESCI N 9 ED C2	-163.162,91	0,00	1.165.450,63	0,00	0,00	0,00	1.165.450,63	-23.309,01	0,00	-186.471,92
Lazio - ANZIO - VIA DEI PESCI N 1815 ED C3	-32.209,61	0,00	230.068,89	0,00	0,00	0,00	230.068,89	-4.601,38	0,00	-36.810,99
Lazio - ANZIO - VIA DEI PESCI 1 BIS ED C4	-27.583,27	0,00	197.022,66	0,00	0,00	0,00	197.022,66	-3.940,45	0,00	-31.523,72
Lazio - ANZIO - VIA DEI PESCI N 1815 ED C5	-30.960,16	0,00	221.144,17	0,00	0,00	0,00	221.144,17	-4.422,88	0,00	-35.383,04
Lazio - ANZIO - VIA DEI PESCI N 10 ED C6	-63.297,92	0,00	452.128,32	0,00	0,00	0,00	452.128,32	-9.042,57	0,00	-72.340,49
Lazio - ANZIO - VIA DEI PESCI N 1815 ED C7	-131.846,12	0,00	941.756,83	0,00	0,00	0,00	941.756,83	-18.835,14	0,00	-150.681,26
Lazio - ANZIO - VIA DEI PESCI N 1815 ED C8	-34.947,03	0,00	249.620,98	0,00	0,00	0,00	249.620,98	-4.992,42	0,00	-39.939,45
Lazio - Roma - VIA MONTECASSIANO N 153 ED C/A	-33.706,17	0,00	240.758,72	0,00	0,00	0,00	240.758,72	-4.815,17	0,00	-38.521,34
Lazio - Roma - VIA MONTECASSIANO N 147 ED C/B	-20.244,70	0,00	144.605,76	0,00	0,00	0,00	144.605,76	-2.892,12	0,00	-23.136,82
Lazio - Roma - VIA MONTECASSIANO N 149 ED C/B	-142.653,37	0,00	1.018.952,95	0,00	0,00	0,00	1.018.952,95	-20.379,06	0,00	-169.032,43
Lazio - Roma - VIA MONTECASSIANO N 151 ED C/B	-32.495,68	0,00	232.112,75	0,00	0,00	0,00	232.112,75	-4.642,26	0,00	-37.137,94
Lazio - LATINA - VIA BRUXELLES 8	-54.895,59	0,00	392.111,22	0,00	0,00	0,00	392.111,22	-7.842,22	0,00	-62.737,81
Lazio - LATINA - VIA BRUXELLES 2	-67.911,57	0,00	485.082,74	0,00	0,00	0,00	485.082,74	-9.701,65	0,00	-77.613,23
Lazio - LATINA - VIA BRUXELLES 36	-44.795,75	0,00	319.969,54	0,00	0,00	0,00	319.969,54	-6.399,39	0,00	-51.195,14
Lazio - LATINA - VIA BRUXELLES 30	-99.829,15	0,00	713.065,33	0,00	0,00	0,00	713.065,33	-14.261,31	0,00	-114.090,45
Lazio - LATINA - VIA BRUXELLES 53	-39.521,53	0,00	282.296,59	0,00	0,00	0,00	282.296,59	-5.645,93	0,00	-45.167,47
Lazio - LATINA - VIA BRUXELLES 24	-91.287,19	0,00	652.051,40	0,00	0,00	0,00	652.051,40	-13.041,03	0,00	-104.328,21
Lazio - LATINA - VIA BRUXELLES 51	-69.918,47	0,00	499.417,59	0,00	0,00	0,00	499.417,59	-9.988,35	0,00	-79.906,83
Lazio - LATINA - VIA BRUXELLES 20	-82.252,75	0,00	587.519,41	0,00	0,00	0,00	587.519,41	-11.750,39	0,00	-94.003,14
Lazio - LATINA - VIA BRUXELLES 14	-89.222,51	0,00	637.303,54	0,00	0,00	0,00	637.303,54	-12.746,07	0,00	-101.968,58
Lazio - LATINA - VIA BRUXELLES 38	-85.070,30	0,00	607.645,20	0,00	0,00	0,00	607.645,20	-12.152,90	0,00	-97.223,20
Lazio - Roma - VIA S ANTONIO DA PADOVA, 30	-72.945,97	0,00	521.042,95	0,00	0,00	0,00	521.042,95	-10.420,86	0,00	-83.366,83
Lazio - Roma - VIA SALARIA VECCHIA 1495	-468.675,29	0,00	3.347.681,19	0,00	0,00	0,00	3.347.681,19	-66.953,62	0,00	-535.628,92
Lazio - Roma - VIA DI DRAGONCELLO 511-529-547	-87.251,83	0,00	623.226,84	0,00	0,00	0,00	623.226,84	-12.464,54	0,00	-99.716,36
Lazio - Roma - V. A. BOCCHI N.278/268/258 ACIL	-292.292,75	0,00	2.087.804,01	0,00	0,00	0,00	2.087.804,01	-41.756,08	0,00	-334.048,83
Lazio - Roma - VIA DELLA MAGLIANA 280 ED 1A-B	-15.831,62	0,00	113.083,00	0,00	0,00	0,00	113.083,00	-2.261,66	0,00	-18.093,28

A/2

Immobili da reddito di pertinenza della gestione INADEL

Ubicazione degli immobili	Fondo ammortamento al 1.1.2014	Variazione fondo ammortamento per vendita	Consistenza al 1.01.2014	Aumenti (Acquisti)	Diminuzioni (Vendite)	Variazioni per cambio di destinazione	consistenza al 31.12.2014	Quota amm.to anno 2014 (=2% o <)	Variazioni f. amm.to per cambio d'uso	Totale amm.to al 31.12.2014 (con amm.to 2% annuo)
Lazio - Roma - VIA DELLA MAGLIANA 276 ED 2A-B	-26.545,54	0,00	189.611,14	0,00	0,00	0,00	189.611,14	-3.792,22	0,00	-30.337,76
Lazio - VITERBO - VIA ARMA DEI CARABINIERI 8	-70.543,20	0,00	503.880,09	0,00	0,00	0,00	503.880,09	-10.077,60	0,00	-80.620,80
Lazio - VITERBO - VIA ARMA DEI CARABINIERI 8	-454.304,32	0,00	685.441,24	0,00	0,00	0,00	685.441,24	-13.708,82	0,00	-468.013,14
Lazio - VITERBO - VIA ARMA DEI CARABINIERI 10	-13.047,16	0,00	93.194,00	0,00	0,00	0,00	93.194,00	-1.863,88	0,00	-14.911,04
Lazio - VITERBO - VIA ARMA DEI CARABINIERI 12	-13.115,53	0,00	93.682,18	0,00	0,00	0,00	93.682,18	-1.873,64	0,00	-14.989,17
Lazio - VITERBO - VIA ARMA DEI CARABINIERI 17	-68.372,83	0,00	488.377,08	0,00	0,00	0,00	488.377,08	-9.767,54	0,00	-78.140,37
Lazio - VITERBO - VIA MONTE CERVINO 77	-18.335,10	0,00	130.964,98	0,00	0,00	0,00	130.964,98	-2.619,30	0,00	-20.954,40
Lazio - VITERBO - VIA MONTE CERVINO 79	-21.665,84	0,00	154.756,00	0,00	0,00	0,00	154.756,00	-3.095,12	0,00	-24.760,96
Lazio - VITERBO - VIA FRIULI 12	-10.923,17	0,00	78.022,89	0,00	0,00	0,00	78.022,89	-1.560,46	0,00	-12.483,63
Lazio - VITERBO - VIA FRIULI 12	-862.763,52	0,00	1.361.404,31	0,00	0,00	0,00	1.361.404,31	-27.228,09	0,00	-889.991,60
Lazio - VITERBO - VIA DIEGO FABRI N 16 ED L1	-12.876,08	0,00	91.972,00	0,00	0,00	0,00	91.972,00	-1.839,44	0,00	-14.715,52
Lazio - Roma - VIA ARTA TERME 146 SC A E B	-70.896,37	0,00	506.402,01	0,00	0,00	0,00	506.402,01	-10.128,04	0,00	-81.024,41
Lazio - Roma - VIA MONTI DELLA STORTA 30	-53.721,03	0,00	383.721,65	0,00	0,00	0,00	383.721,65	-7.674,43	0,00	-61.395,47
Lazio - Roma - VIA GIUSEPPE ROSACCIO 69/77	-65.998,66	0,00	471.419,00	0,00	0,00	0,00	471.419,00	-9.428,38	0,00	-75.427,04
Lazio - Roma - VIA PELTECHIAN 10	-307.705,11	0,00	2.197.894,05	0,00	0,00	0,00	2.197.894,05	-43.957,88	0,00	-351.662,99
Lazio - Roma - VIA FRANCESCO GENTILE 77	-1.702,21	0,00	12.158,48	0,00	0,00	0,00	12.158,48	-243,17	0,00	-1.945,38
Lazio - ANZIO - VIA DELL'ACQUARIO ED.B1 LAVINI	-70.642,60	0,00	504.589,72	0,00	0,00	0,00	504.589,72	-10.091,79	0,00	-80.734,39
Lazio - ANZIO - VIA DELL'ACQUARIO ED B2 LAVINIO	-62.295,52	0,00	444.968,66	0,00	0,00	0,00	444.968,66	-8.899,37	0,00	-71.194,89
Lazio - ANZIO - VIA DELL'ACQUARIO ED B3 LAVIN	-81.328,29	0,00	580.915,99	0,00	0,00	0,00	580.915,99	-11.618,32	0,00	-92.946,61
Lazio - ANZIO - VIA DELL'ACQUARIO ED.B4 LAVINI	-46.455,22	0,00	331.822,82	0,00	0,00	0,00	331.822,82	-6.636,46	0,00	-53.091,68
Lazio - ANZIO - VIA DELL'ACQUARIO ED B5 LAVIN	-27.594,42	0,00	197.103,43	0,00	0,00	0,00	197.103,43	-3.942,07	0,00	-31.536,49
Lazio - Roma - VIA ARTA TERME 146 SC C E D	-63.440,86	0,00	453.149,62	0,00	0,00	0,00	453.149,62	-9.062,99	0,00	-72.503,85
Lazio - Roma - VIA FEDERICO TURANO 61 ABC	-671.044,41	0,00	4.793.175,49	0,00	0,00	0,00	4.793.175,49	-95.863,51	0,00	-766.907,92
Lazio - Roma - VIA FEDERICO TURANO 53 D E	-136.540,18	0,00	975.286,51	0,00	0,00	0,00	975.286,51	-19.505,73	0,00	-156.045,91
Lazio - Roma - VIA OTTAVIANI 200 COMP. T	-137.556,72	0,00	982.549,51	0,00	0,00	0,00	982.549,51	-19.650,99	0,00	-157.207,71
Lazio - Roma - VIA PETRA 258 COMP I2 I3	-243.728,24	0,00	1.740.915,50	0,00	0,00	0,00	1.740.915,50	-34.818,31	0,00	-278.546,55
Lazio - Roma - L.GO OLGIATA IS.19 NORD C/31	-75.455,33	0,00	538.966,77	0,00	0,00	0,00	538.966,77	-10.779,34	0,00	-86.234,67
Lazio - Roma - L.GO OLGIATA IS.19 NORD C/32	-226.634,38	0,00	1.618.817,02	0,00	0,00	0,00	1.618.817,02	-32.376,34	0,00	-259.010,72
Lazio - Roma - L.GO OLGIATA IS.19 NORD C/33	-188.643,37	0,00	1.347.452,30	0,00	0,00	0,00	1.347.452,30	-26.949,05	0,00	-215.592,42
Lazio - Roma - L.GO OLGIATA IS.19 NORD C/41	-49.462,28	0,00	353.301,96	0,00	0,00	0,00	353.301,96	-7.066,04	0,00	-56.528,32
Lazio - Roma - L.GO OLGIATA IS.19 NORD C/42	-85.466,08	0,00	610.472,09	0,00	0,00	0,00	610.472,09	-12.209,44	0,00	-97.675,52
Lazio - Roma - VIA MAURIZIO ARENA 47	-139.517,70	0,00	996.555,05	0,00	0,00	0,00	996.555,05	-19.931,10	0,00	-159.448,80
Lazio - Roma - VIA DELLA RUPICOLE 109 ED: A/B	-67.151,93	0,00	479.656,86	0,00	0,00	0,00	479.656,86	-9.593,14	0,00	-76.745,07
Lazio - GUIDONIA MONTECELO - VIA NUMA POMPILO	-253.656,95	0,00	1.811.837,69	0,00	0,00	0,00	1.811.837,69	-36.236,75	0,00	-289.893,70
Lazio - Roma - VIA G. BERTO,31 ED F	-79.582,39	0,00	568.445,79	0,00	0,00	0,00	568.445,79	-11.368,92	0,00	-90.951,31
Lazio - Roma - VIA G. BERTO,33 ED.N	-118.238,21	0,00	844.558,49	0,00	0,00	0,00	844.558,49	-16.891,17	0,00	-135.129,38
Lazio - Roma - VIA G. BERTO,43 ED B	-173.528,97	0,00	1.239.492,82	0,00	0,00	0,00	1.239.492,82	-24.789,86	0,00	-198.318,83
Lazio - Roma - VIA G. BERTO,45 ED.H	-158.835,93	0,00	1.134.542,23	0,00	0,00	0,00	1.134.542,23	-22.690,84	0,00	-181.526,77
Lazio - Roma - VIA F. VITALE ED.A23/25/27 E	-100.258,20	0,00	716.129,90	0,00	0,00	0,00	716.129,90	-14.322,60	0,00	-114.580,80
Lazio - Roma - VIA DELLE RUPICOLE 109 ED. G	-8.845,85	0,00	63.184,60	0,00	0,00	0,00	63.184,60	-1.263,69	0,00	-10.109,55
Lazio - Roma - VIA POGGIO A. CAIANO 5 SETTEBA	-172.932,15	0,00	1.235.229,74	0,00	0,00	0,00	1.235.229,74	-24.704,59	0,00	-197.636,75

A/2

Immobili da reddito di pertinenza della gestione INADEL

Ubicazione degli immobili	Fondo ammortamento al 1.1.2014	Variazione fondo ammortamento per vendita	Consistenza al 1.01.2014	Aumenti (Acquisti)	Diminuzioni (Vendite)	Variazioni per cambio di destinazione	consistenza al 31.12.2014	Quota amm.to anno 2014 (=2% o <)	Variazioni f. amm.to per cambio d'uso	Totale amm.to al 31.12.2014 (con amm.to 2% annuo)
Lazio - GUIDONIAMONTECELLO - V. MAURELIO, 48/50	-450.847,55	0,00	3.220.325,45	0,00	0,00	0,00	3.220.325,45	-64.406,51	0,00	-515.254,06
Lazio - POMERZA - VIA CINCINNATO 45 ED. T/1	-299.089,70	0,00	2.136.352,70	0,00	0,00	0,00	2.136.352,70	-42.727,05	0,00	-341.816,75
Lazio - LATINA - VIA TERRACINA ED. AC2	-387.820,21	0,00	2.770.143,93	0,00	0,00	0,00	2.770.143,93	-55.402,88	0,00	-443.223,09
Lazio - Roma - VIA DI DECIMA 256 COMP/Z40 TOR	-223.439,39	0,00	1.595.995,73	0,00	0,00	0,00	1.595.995,73	-31.919,91	0,00	-255.359,31
Lazio - LATINA - VIA GAETA ED. AC3	-88.992,82	0,00	635.663,52	0,00	0,00	0,00	635.663,52	-12.713,27	0,00	-101.706,09
Lazio - LATINA - VIA CHERUBINI	-88.095,84	0,00	629.255,72	0,00	0,00	0,00	629.255,72	-12.585,11	0,00	-100.680,95
Lazio - Roma - VIA PIAN DI SCO' ED. D1/D2	-35.396,06	0,00	252.828,99	0,00	0,00	0,00	252.828,99	-5.056,58	0,00	-40.452,64
Lazio - Roma - VIA PIAN DI SCO' ED. E1/E2/E3	-377.461,61	0,00	2.696.154,72	0,00	0,00	0,00	2.696.154,72	-53.923,09	0,00	-431.384,70
Lazio - ROMA - V. NAZIONALE 46/V. VENEZIA 14	-21.946.530,61	0,00	30.470.957,05	0,00	0,00	0,00	30.470.957,05	-609.419,14	0,00	-22.555.949,75
Lazio - NETTUNO - VIA OLIVATA 90 (ED.5),LOC. COLL	-13.638,01	0,00	97.414,08	0,00	0,00	0,00	97.414,08	-1.948,28	0,00	-15.586,29
Lazio - NETTUNO - VIA OLIVATA 90, ED.6 LOC. COLLE	-44.111,39	0,00	315.080,83	0,00	0,00	0,00	315.080,83	-6.301,62	0,00	-50.413,00
Lazio - Roma - L.GO OLGIATA IS.19 ED. C/34	-38.675,84	0,00	276.256,00	0,00	0,00	0,00	276.256,00	-5.525,12	0,00	-44.200,96
Lazio - Roma - L.GO OLGIATA IS.19 ED. C/21	-82.810,98	0,00	591.506,94	0,00	0,00	0,00	591.506,94	-11.830,14	0,00	-94.641,12
Lazio - Roma - L.GO OLGIATA IS.19 ED. C/22	-145.856,29	0,00	1.041.831,23	0,00	0,00	0,00	1.041.831,23	-20.836,62	0,00	-166.692,92
Lazio - Roma - VIA SBRICOLI 13 E 23 PORTUENSE	-153.036,10	0,00	1.093.114,90	0,00	0,00	0,00	1.093.114,90	-21.862,30	0,00	-174.898,40
Lazio - Roma - VIA SANTE BARGELLINI, 23	-1.198.639,12	0,00	8.561.708,10	0,00	0,00	0,00	8.561.708,10	-171.234,16	0,00	-1.369.873,28
Lazio - Roma - DELL'ALBARETO 83/85	-53.556,72	0,00	382.548,09	0,00	0,00	0,00	382.548,09	-7.650,96	0,00	-61.207,68
Umbria - PERUGIA - VIA M. ANGELONI 47-49-51	-72.482,06	0,00	517.728,63	0,00	0,00	0,00	517.728,63	-10.354,57	0,00	-82.836,63
Abruzzo - L'AQUILA - Via delle Svolte ed H1	-4.924,78	0,00	35.177,00	0,00	0,00	0,00	35.177,00	-703,54	0,00	-5.628,32
Marche - OSIMO - VIA PASCOLI 10/A	-361,71	0,00	2.583,60	0,00	0,00	0,00	2.583,60	-51,67	0,00	-413,39
Marche - MONTEPRANDONE - V. DELLA LIBERAZIONE 3-9-15-21	-6.033,30	0,00	43.094,94	0,00	0,00	0,00	43.094,94	-861,90	0,00	-6.895,20
Marche - MONTEPRANDONE - V. DELLA LIBERAZIONE 59-61-63-65	-21.159,74	0,00	151.141,17	0,00	0,00	0,00	151.141,17	-3.022,82	0,00	-24.182,56
Lazio - LATINA - VIA CARISSIMI	-21.642,27	0,00	154.587,62	0,00	0,00	0,00	154.587,62	-3.091,75	0,00	-24.734,03
Lazio - LATINA - VIA NERVI	-113.836,99	0,00	813.121,14	0,00	0,00	0,00	813.121,14	-16.262,42	0,00	-130.099,41
Toscana - AREZZO - VIA XXV APRILE 50-56-62	-3.729,04	0,00	26.635,94	0,00	0,00	0,00	26.635,94	-532,72	0,00	-4.261,76
Lazio - LATINA - VIA PAGANINI PAL. INADEL	-81.553,92	0,00	582.528,00	0,00	0,00	0,00	582.528,00	-11.650,56	0,00	-93.204,48
Lazio - LATINA - VIA S. CARLO DA SEZZE	-186.044,60	0,00	1.328.889,84	0,00	0,00	0,00	1.328.889,84	-26.577,80	0,00	-212.622,40
Abruzzo - PERUGIA - VIA M. ANGELONI 47	-47.250,00	0,00	70.354,00	0,00	0,00	0,00	70.354,00	-1.407,08	0,00	-11.256,64
Umbria - PERUGIA - VIA M. ANGELONI 49	-32.490,50	0,00	337.500,00	0,00	0,00	0,00	337.500,00	-6.750,00	0,00	-54.000,00
Umbria - PERUGIA - VIA M. ANGELONI 49	-9.849,56	0,00	232.075,00	0,00	0,00	0,00	232.075,00	-4.641,50	0,00	-37.132,00
Umbria - PERUGIA - VIA M. ANGELONI 49	-963,62	0,00	6.883,09	0,00	0,00	0,00	6.883,09	-137,66	0,00	-1.101,28
Umbria - TERNI - VIA G. DIVITTORIO 87(1)/77(2)	-32.422,97	0,00	231.592,83	0,00	0,00	0,00	231.592,83	-4.631,86	0,00	-37.054,83
Marche - FOLIGNANO - PIAZZA DON BOSCO 3/5/7/9/11/13	-26.539,15	0,00	189.565,25	0,00	0,00	0,00	189.565,25	-3.791,31	0,00	-30.330,45
Marche - ANCONA - VIA PODESTI 7/B	-42.221,57	0,00	301.582,86	0,00	0,00	0,00	301.582,86	-6.031,66	0,00	-48.253,23
Marche - ANCONA - VIA PODESTI 7	-33.478,57	0,00	239.132,63	0,00	0,00	0,00	239.132,63	-4.782,65	0,00	-38.261,23
Marche - ANCONA - VIA SPARAPANI 2	-23.980,32	0,00	171.287,89	0,00	0,00	0,00	171.287,89	-3.425,76	0,00	-27.406,08
Marche - ANCONA - VIA SPARAPANI 173	-18.242,75	0,00	130.305,00	0,00	0,00	0,00	130.305,00	-2.606,10	0,00	-20.848,85
Marche - ANCONA - VIA TIRABOSCHI 1/1A/1B	-22.528,19	0,00	160.915,77	0,00	0,00	0,00	160.915,77	-3.218,32	0,00	-25.746,51
Marche - ANCONA - VIA S. MARTINO N.23	-79.003,77	0,00	564.312,68	0,00	0,00	0,00	564.312,68	-11.286,25	0,00	-90.290,03
Marche - ANCONA - VIA MARTIRI DELLA RESISTENZA	-106.785,55	0,00	106.785,55	0,00	0,00	0,00	106.785,55	0,00	0,00	-106.785,55
Marche - ANCONA - VIA RUGGERI 3,3A,3B M.TE AGO C	-1.292.363,33	0,00	9.231.166,10	0,00	0,00	0,00	9.231.166,10	-184.623,32	0,00	-1.476.986,66

A/2

Immobili da reddito di pertinenza della gestione INADEL

Ubicazione degli immobili	Fondo ammortamento al 1.1.2014	Variazione fondo ammortamento per vendita	Consistenza al 1.01.2014	Aumenti (Acquisti)	Diminuzioni (Vendite)	Variazioni per cambio di destinazione	consistenza al 31.12.2014	Quota amm.to anno 2014 (=2% o <)	Variazioni f. amm.to per cambio d'uso	Totale amm.to al 31.12.2014 (con amm.to 2% annuo)
Toscana - FIRENZE - V. DE BOSIS/ANG. V. DE BERNARDI	-547.972,46	0,00	3.914.089,00	0,00	0,00	0,00	3.914.089,00	-78.281,78	0,00	-626.254,24
Toscana - LIVORNO - C.SO MAZZINI N.13/15/17/167	-464.301,60	0,00	3.316.440,00	0,00	0,00	0,00	3.316.440,00	-66.328,80	0,00	-530.630,40
Umbria - PERUGIA - LOC. FONTIVEGGE/COMPARTO S-R4	-180.694,73	0,00	1.290.676,34	0,00	0,00	0,00	1.290.676,34	-25.813,53	0,00	-206.508,26
Umbria - PERUGIA - VIA M. ANGELONI/BLOCCO B	-190.051,96	0,00	1.357.513,89	0,00	0,00	0,00	1.357.513,89	-27.150,28	0,00	-217.202,24
Abruzzo - PESCARA - VIA G. BOWIO	-10.474,47	0,00	74.817,61	0,00	0,00	0,00	74.817,61	-1.496,35	0,00	-11.970,83
Toscana - PRATO - VIA A. DE GASPARI/79.81.83.85.8	-74.735,69	0,00	533.826,47	0,00	0,00	0,00	533.826,47	-10.676,53	0,00	-85.412,22
Umbria - PERUGIA - VIA DELLA SCUOLA PONTE S. GIOV	-132.726,35	0,00	948.045,39	0,00	0,00	0,00	948.045,39	-18.960,91	0,00	-151.687,25
Campania - NAPOLI - VIA TADDEO DA Sessa SNC ED B6	-169.507,80	0,00	1.210.770,00	0,00	0,00	0,00	1.210.770,00	-24.215,40	0,00	-193.723,20
Campania - NAPOLI - VIA TADDEO DA Sessa SNC ED B7	-103.997,46	0,00	742.839,00	0,00	0,00	0,00	742.839,00	-14.856,78	0,00	-118.854,24
Campania - NAPOLI - VIA TADDEO DA Sessa SNC ED C6	-14.456,82	0,00	103.263,00	0,00	0,00	0,00	103.263,00	-2.065,26	0,00	-16.522,08
Campania - NAPOLI - VIA TADDEO DA Sessa SNC ED C7	-60.561,76	0,00	432.584,00	0,00	0,00	0,00	432.584,00	-8.651,68	0,00	-69.213,44
Campania - NAPOLI - VIA TADDEO DA Sessa SNC ED C9	-550.483,50	0,00	3.932.025,00	0,00	0,00	0,00	3.932.025,00	-78.640,50	0,00	-629.124,00
Sicilia - ACI CATENA - VIA DELLO IONIO N 2 A/PAL.4	-7.419,39	0,00	52.995,39	0,00	0,00	0,00	52.995,39	-1.059,91	0,00	-8.479,30
Sicilia - ACI CATENA - VIA DELLO IONIO N 2 A/PAL.9	-1.323,00	0,00	9.450,00	0,00	0,00	0,00	9.450,00	-189,00	0,00	-1.512,00
Sicilia - ACI CATENA - VIA DELLO IONIO N 2 A/PAL.10	-2.064,53	0,00	14.746,54	0,00	0,00	0,00	14.746,54	-294,93	0,00	-2.359,46
Sicilia - ACI CATENA - VIA DELLO IONIO N 2 A/PAL.11	-415,60	0,00	2.968,54	0,00	0,00	0,00	2.968,54	-59,37	0,00	-474,97
Campania - MELITO DI NAPOLI - VIA TORRE DEI GAROFALI ED 5	-8.561,56	0,00	61.154,00	0,00	0,00	0,00	61.154,00	-1.223,08	0,00	-9.784,64
Campania - MELITO DI NAPOLI - VIA TORRE DEI GAROFALI ED.7	-6.970,32	0,00	49.788,00	0,00	0,00	0,00	49.788,00	-995,76	0,00	-7.966,08
Sicilia - PALERMO - VIA VENTURA 15	-346.499,95	0,00	2.474.999,80	0,00	0,00	0,00	2.474.999,80	-49.500,00	0,00	-395.999,95
Campania - BENEVENTO - VIA C. PONTICELLI P. VERDE ED.	-2.990,21	0,00	21.358,60	0,00	0,00	0,00	21.358,60	-427,17	0,00	-3.417,39
Campania - BENEVENTO - VIA CAPASSO P.S.MODESTO E	-410,29	0,00	2.930,62	0,00	0,00	0,00	2.930,62	-58,61	0,00	-468,91
Campania - BENEVENTO - VIA MARIANO RUSSO 33 A.B.C.D.E	-782,04	0,00	5.586,34	0,00	0,00	0,00	5.586,34	-111,73	0,00	-893,77
Campania - BENEVENTO - VIA MARIANO RUSSO 4 F.G.H.I.	-10.496,36	0,00	74.974,53	0,00	0,00	0,00	74.974,53	-1.499,49	0,00	-11.995,85
Campania - BENEVENTO - VIA 25 LUGLIO 38 ED A/B	-242,43	0,00	1.731,78	0,00	0,00	0,00	1.731,78	-34,64	0,00	-277,07
Calabria - REGGIO CALABRIA - VIA MODENA CICCARELLO TRAV. PR	-134.594,79	0,00	961.391,41	0,00	0,00	0,00	961.391,41	-19.227,83	0,00	-153.822,61
Campania - CASERTA - VIA DIETRO CORTE S. CLEMENTE - CE	-8.617,79	0,00	61.555,74	0,00	0,00	0,00	61.555,74	-1.231,11	0,00	-9.848,91
Abruzzo - TERAMO - PIANO DELLALENTE VIA DA DENOMI	-116.645,57	0,00	833.182,66	0,00	0,00	0,00	833.182,66	-16.663,65	0,00	-133.309,23
Calabria - COSENZA - VIA TANGREDI	-43.379,98	0,00	309.856,99	0,00	0,00	0,00	309.856,99	-6.197,14	0,00	-49.577,12
Sicilia - MESSINA - VIALE S.MARTINO ANG.V.LE EUROPA	-235.784,45	0,00	1.684.174,61	0,00	0,00	0,00	1.684.174,61	-33.683,49	0,00	-269.467,95
Campania - NAPOLI - PIAZZA LEONARDO N.14 INT.2	-17.116,68	0,00	122.262,00	0,00	0,00	0,00	122.262,00	-2.445,24	0,00	-19.561,92
Puglia - TARANTO - VIALE VIRGLIO N.104	-24.854,62	0,00	177.533,02	0,00	0,00	0,00	177.533,02	-3.550,66	0,00	-28.405,28
Sardegna - NUORO - VIA S. FRANCESCO	-706.441,21	0,00	1.021.745,42	0,00	0,00	0,00	1.021.745,42	-20.434,91	0,00	-726.876,12
Calabria - REGGIO CALABRIA - CONTRADA GAGLIARDI/ARANGEA	-31.678,92	0,00	226.278,30	0,00	0,00	0,00	226.278,30	-4.525,57	0,00	-36.204,49
Calabria - REGGIO CALABRIA - CONTRADA GAGLIARDI N.58/ARANGE	-427.646,01	0,00	3.054.614,33	0,00	0,00	0,00	3.054.614,33	-61.092,29	0,00	-488.738,29
Basilicata - POLICORO - VIA MONGINEVRO, 7	-66.875,29	0,00	477.680,44	0,00	0,00	0,00	477.680,44	-9.553,61	0,00	-76.428,90
Campania - SALERNO - VIA MICHELANGELO TESTA	-20.620,41	0,00	147.288,77	0,00	0,00	0,00	147.288,77	-2.945,78	23.566,19	0,00
Lombardia - MONZA - VIALE ROMAGNA 42	-400.750,28	0,00	2.862.499,37	0,00	0,00	0,00	2.862.499,37	-57.249,99	0,00	-458.000,27
Lombardia - BASiglio - RESIDENZA ONTANI - MI3	-56.094,41	0,00	400.674,50	0,00	0,00	0,00	400.674,50	-8.013,49	0,00	-64.107,90
Lombardia - BASiglio - RESIDENZA ONTANI - MI3	-164.355,75	0,00	1.173.969,35	0,00	0,00	0,00	1.173.969,35	-23.479,39	0,00	-187.835,14
Lombardia - MILANO - VIA TRASIMENO 40/12	-63.280,51	0,00	452.003,87	0,00	0,00	0,00	452.003,87	-9.040,08	0,00	-72.320,59
Lombardia - BASiglio - RESIDENZA PONTE - MI3	-101.092,93	0,00	722.092,36	0,00	0,00	0,00	722.092,36	-14.441,85	0,00	-115.534,77

A/2

Immobili da reddito di pertinenza della gestione INADEL

Ubicazione degli immobili	Fondo ammortamento al 1.1.2014	Variazione fondo ammortamento per vendita	Consistenza al 1.01.2014	Aumenti (Acquisti)	Diminuzioni (Vendite)	Variazioni per cambio di destinazione	consistenza al 31.12.2014	Quota amm.to anno 2014 (=2% o <)	Variazioni f. amm.to per cambio d'uso	Totale amm.to al 31.12.2014 (con amm.to 2% annuo)
Lombardia - BASIGLIO - RESIDENZA FAGGI - M3	-10.659,93	0,00	76.142,42	0,00	0,00	0,00	76.142,42	-1.522,85	0,00	-12.182,78
Lombardia - MILANO - VIA NICOLA ROMEO 5	-63.019,37	0,00	450.137,68	0,00	0,00	0,00	450.137,68	-9.002,75	0,00	-72.022,12
Lombardia - PIEVE EMANUELE - VIA DELLE ROSE 5	-582.013,60	0,00	4.157.239,05	0,00	0,00	0,00	4.157.239,05	-83.144,78	0,00	-665.158,38
Lombardia - MILANO - VIA NICOLA ROMEO 3	-85.192,01	0,00	608.514,08	0,00	0,00	0,00	608.514,08	-12.170,28	0,00	-97.362,29
Piemonte - VINOVO - VIA GARIBOLDI 17 - 19 - 21	-19.980,47	0,00	142.717,78	0,00	0,00	0,00	142.717,78	-2.854,36	0,00	-22.834,83
Piemonte - VINOVO - VIA GARIBOLDI 29 - 31	-10.363,50	0,00	74.024,94	0,00	0,00	0,00	74.024,94	-1.480,50	0,00	-11.844,00
Emilia Romagna - BOLOGNA - VIA STRADA MAGGIORE 35	-4.991,93	0,00	35.656,36	0,00	0,00	0,00	35.656,36	-713,13	0,00	-5.705,06
Lombardia - BERGAMO - VIA MOZZONI 4-6	-9.543,66	0,00	68.169,00	0,00	0,00	0,00	68.169,00	-1.363,38	0,00	-10.907,04
Lombardia - MILANO - VIA PIETRO NENNI N. 3	-191.469,51	0,00	1.367.641,90	0,00	0,00	0,00	1.367.641,90	-27.352,84	0,00	-218.822,34
Lombardia - BERGAMO - VIA AMIGHETTI 9 11 13 15	-51.469,79	0,00	367.641,26	0,00	0,00	0,00	367.641,26	-7.352,83	0,00	-58.822,61
Lombardia - SARONNO - VIA PETRARCA 7 ED 2 SCALE D E	-81.294,55	0,00	580.675,76	0,00	0,00	0,00	580.675,76	-11.613,52	0,00	-92.908,06
Lombardia - SARONNO - VIA PETRARCA 7 ED 3 SCALE F G	-24.027,64	0,00	171.625,70	0,00	0,00	0,00	171.625,70	-3.432,51	0,00	-27.460,15
Lombardia - SARONNO - VIA PETRARCA 5 ED 4 SCALE H I L	-148.765,82	0,00	1.062.613,76	0,00	0,00	0,00	1.062.613,76	-21.252,28	0,00	-170.018,10
Lombardia - SARONNO - VIA PETRARCA 5 ED 5 SCALE MNO	-68.825,31	0,00	491.609,76	0,00	0,00	0,00	491.609,76	-9.892,20	0,00	-78.657,50
Lombardia - SARONNO - VIA PETRARCA 5 ED 6 SCALE PQR	-119.066,36	0,00	850.474,20	0,00	0,00	0,00	850.474,20	-17.009,48	0,00	-136.075,84
Lombardia - SARONNO - VIA PETRARCA 5 ED 7 SCALE ST	-38.770,95	0,00	276.935,59	0,00	0,00	0,00	276.935,59	-5.538,71	0,00	-44.309,66
Lombardia - SARONNO - VIA PETRARCA 3 ED 8 SCALE UV	-46.570,67	0,00	332.647,67	0,00	0,00	0,00	332.647,67	-6.652,95	0,00	-53.223,63
Emilia Romagna - BOLOGNA - VIALE LENINI 59	-10.455,57	0,00	74.682,95	0,00	0,00	0,00	74.682,95	-1.493,66	0,00	-11.949,23
Emilia Romagna - BOLOGNA - VIALE LENINI 61	-12.683,44	0,00	90.595,87	0,00	0,00	0,00	90.595,87	-1.811,92	0,00	-14.495,36
Emilia Romagna - BOLOGNA - VIALE LENINI 63	-3.960,18	0,00	28.286,87	0,00	0,00	0,00	28.286,87	-565,74	0,00	-4.525,92
Lombardia - RHO - VIA A. MORO N. 4 ED. A	-97.047,95	0,00	693.199,86	0,00	0,00	0,00	693.199,86	-13.864,00	0,00	-110.911,95
Lombardia - RHO - VIA A. MORO. 4 ED. E	-553.066,87	0,00	3.950.479,72	0,00	0,00	0,00	3.950.479,72	-79.009,59	0,00	-632.076,47
Lombardia - RHO - VIA CAPUANA. 96/58	-618.916,81	0,00	4.420.835,37	0,00	0,00	0,00	4.420.835,37	-88.416,71	0,00	-707.333,51
Emilia Romagna - REGGIO EMILIA - VIA PASSO BUOLE 82/83/84/85 ED	-12.886,44	0,00	92.046,00	0,00	0,00	0,00	92.046,00	-1.840,92	0,00	-14.727,36
Emilia Romagna - REGGIO EMILIA - VIA PASSO BUOLE 82 ED. E2	-10.353,89	0,00	73.956,16	0,00	0,00	0,00	73.956,16	-1.479,12	0,00	-11.833,01
Lombardia - RHO - VIA A. MORO. 4 ED. C	-136.695,02	0,00	976.393,30	0,00	0,00	0,00	976.393,30	-19.527,87	0,00	-156.222,89
Lombardia - RHO - VIA A. MORO. 4 ED. D	-104.727,09	0,00	748.050,44	0,00	0,00	0,00	748.050,44	-14.961,01	0,00	-119.688,10
Lombardia - RHO - VIA A. MORO. 4 ED. E	-47.399,33	0,00	338.566,25	0,00	0,00	0,00	338.566,25	-6.771,33	0,00	-54.170,66
Lombardia - MILANO - VIA SOLFERINO. 43	-994,98	0,00	7.106,94	0,00	0,00	0,00	7.106,94	-142,14	0,00	-1.137,12
Piemonte - ASTI - VIA BROFFERIO 48	-23.095,78	0,00	23.095,78	0,00	0,00	0,00	23.095,78	0,00	0,00	-23.095,78
Emilia Romagna - BOLOGNA - V. FINELLI 6 8 ANG V.B.S.PIETRO 92,94	-123.991,14	0,00	885.651,00	0,00	0,00	0,00	885.651,00	-17.713,02	0,00	-141.704,16
Lombardia - CREMONA - VIA MASSAROTTI, 48 - CREMONA	-310.095,18	0,00	2.214.537,22	0,00	0,00	0,00	2.214.537,22	-44.290,74	0,00	-354.325,92
Lombardia - LACCHIARELLA - PAL.MASACCO/VIGNOLA-LACCHIARE	-460.720,96	0,00	3.290.864,00	0,00	0,00	0,00	3.290.864,00	-65.817,28	0,00	-526.538,24
Lombardia - SEGRATE - VIA CASSANESE - MICHELANGELO	-3.339.392,43	0,00	5.119.120,78	0,00	0,00	0,00	5.119.120,78	-102.382,42	0,00	-3.641.774,85
Lombardia - LACCHIARELLA - SANSOVINO/ALBERTI/BORROMINI-LA	-776.197,63	0,00	5.544.269,00	0,00	0,00	0,00	5.544.269,00	-110.885,38	0,00	-887.083,01
Emilia Romagna - PARMA - VIA ROMAGNOSI	-64.488,99	0,00	460.635,71	0,00	0,00	0,00	460.635,71	-9.212,71	0,00	-73.701,71
Veneto - VICENZA - VIA E. FERMI 182 EDIF. A/B	-382.775,82	0,00	2.734.114,19	0,00	0,00	0,00	2.734.114,19	-54.682,28	0,00	-437.458,10
Veneto - VICENZA - VIA E. FERMI 182 FAB. E/F	-180.311,69	0,00	1.287.942,58	0,00	0,00	0,00	1.287.942,58	-25.758,85	0,00	-206.070,54
Veneto - VICENZA - VIA LICATA ED.B-(E.F.G.) A-(A)	-282.647,49	0,00	2.018.910,93	0,00	0,00	0,00	2.018.910,93	-40.378,22	0,00	-323.025,71
Emilia Romagna - MODENA - VIA DELLE COSTELLAZIONI ED. A	-25.512,29	0,00	182.230,54	0,00	0,00	0,00	182.230,54	-3.644,61	0,00	-29.156,90
Lombardia - MAGENTA - VIA L. LOMBARDO RADICE 7/9/11/	-75.506,71	0,00	539.333,54	0,00	0,00	0,00	539.333,54	-10.786,67	0,00	-86.293,38

A/2

Immobili da reddito di pertinenza della gestione INADEL

Ubicazione degli immobili	Fondo ammortamento al 1.1.2014	Variazione fondo ammortamento per vendita	Consistenza al 1.01.2014	Aumenti (Acquisti)	Diminuzioni (Vendite)	Variazioni per cambio di destinazione	consistenza al 31.12.2014	Quota amm.to anno 2014 (=2% o <)	Variazioni f. amm.to per cambio d'uso	Totale amm.to al 31.12.2014 (con amm.to 2% annuo)
Veneto - PADOVA - VIA GOZZI 2	-18.060,09	0,00	129.000,51	0,00	0,00	0,00	129.000,51	-2.580,01	0,00	-20.640,10
Lombardia - MILANO - V. ADRIANO /V. TRASIMENO 40 - denominato Edif. F	-84.175,74	0,00	127.045,36	0,00	0,00	0,00	127.045,36	-2.540,91	0,00	-86.716,64
Emilia Romagna - RAVENNA - VIA DELLE INDUSTRIE,76-78	-1.198.111,41	0,00	2.447.417,64	0,00	0,00	0,00	2.447.417,64	-48.948,35	0,00	-1.247.059,77
Liguria - GENOVA - VIA CAFFARO, 10	-35.480,82	0,00	35.480,82	0,00	0,00	0,00	35.480,82	0,00	0,00	-35.480,82
Veneto - Verona - VIA CESARE ABBA,17	-70.836,50	0,00	505.975,00	0,00	0,00	0,00	505.975,00	-10.119,50	0,00	-80.956,00
Friuli Venezia Giulia - TRIESTE - V.ECONOMO, 12/6-12/9	-3.902,31	0,00	27.873,81	0,00	0,00	0,00	27.873,81	-557,48	0,00	-4.459,79
Toscana - FIRENZE - VIA LUCA GIORDANO	-148.770,36	0,00	148.770,36	0,00	0,00	0,00	148.770,36	0,00	0,00	-148.770,36
Friuli Venezia Giulia - GORIZIA - VIA LOCCHI 9	-25.806,34	0,00	184.330,95	0,00	0,00	0,00	184.330,95	-3.686,62	0,00	-29.492,96
Marche - MACERATA - VIALE DON BOSCO 67	-14.436,52	0,00	21.932,57	0,00	0,00	0,00	21.932,57	-438,65	0,00	-14.875,17
Trentino Alto Adige - BOLZANO - BOZEN - VIA MENDOLA 13/A " CONDOMINIO ITALIA 3 "	-73.466,59	0,00	524.761,29	0,00	0,00	0,00	524.761,29	-10.495,23	0,00	-83.961,81
Lombardia - BERGAMO - VIA VITTORE GHISLANDI, 4	-85.210,72	0,00	608.647,91	0,00	0,00	0,00	608.647,91	-12.172,96	0,00	-97.383,68
Emilia Romagna - PARMA - VIA ROMAGNOLI, 8 VIA DI BORGO PICCINI, 5	-28.623,78	0,00	28.623,78	0,00	0,00	0,00	28.623,78	0,00	0,00	-28.623,78
Emilia Romagna - REGGIO EMILIA - VIA EMILIA S.PIETRO, 45	-55.385,37	0,00	55.385,37	0,00	0,00	0,00	55.385,37	0,00	0,00	-55.385,37
Piemonte - ALESSANDRIA - DALMAZZO	-29.713,97	0,00	212.242,50	0,00	0,00	0,00	212.242,50	-4.244,85	0,00	-33.958,82
Piemonte - ALESSANDRIA - DALMAZZO	-6.214,63	0,00	6.214,63	0,00	0,00	0,00	6.214,63	0,00	0,00	-6.214,63
Toscana - LIVORNO - CORSO G.MAZZINI, 167	-28.577,03	0,00	204.121,50	0,00	0,00	0,00	204.121,50	-4.082,43	0,00	-32.659,46
Piemonte - VERCELLI - P.ZZA MAZZUCHELLI,2 C.SO S. MARTINO	-42.702,53	0,00	42.702,53	0,00	0,00	0,00	42.702,53	0,00	0,00	-42.702,53
Lazio - Roma - VIA DEL PIANETA MERCURIO 4	-13.526,47	0,00	96.617,62	0,00	0,00	0,00	96.617,62	-1.932,35	0,00	-15.458,83
Lazio - Roma - VIA DEL PIANETA TERRA 123	-11.589,76	0,00	82.784,00	0,00	0,00	0,00	82.784,00	-1.655,68	0,00	-13.245,44
Lazio - Roma - VIA DEL PIANETA MERCURIO 4	-57.024,15	0,00	407.316,05	0,00	0,00	0,00	407.316,05	-8.146,32	0,00	-65.170,47
Emilia Romagna - MODENA - VIA DELLE COSTELLAZIONI,180-190-C1/C3~	-14.033.307,73	0,00	30.460.627,91	0,00	0,00	0,00	30.460.627,91	-609.212,56	0,00	-14.642.520,19
Lombardia - CREMONA - VIA DE STAURIS, 18	-65.636,62	0,00	468.833,00	0,00	0,00	0,00	468.833,00	-9.376,66	0,00	-75.013,28
Lazio - Roma - VIA MOGGIO UDINESE,3/5	-61.062,21	0,00	436.158,76	0,00	0,00	0,00	436.158,76	-8.723,18	0,00	-69.785,39
Lombardia - PAVIA - VIA NAZARIO SAURO, 23	-18.778,36	0,00	18.778,36	0,00	0,00	0,00	18.778,36	0,00	0,00	-18.778,36
Basilicata - POTENZA - VIALE MARCONI 103	-20.590,33	0,00	20.590,33	0,00	0,00	0,00	20.590,33	0,00	0,00	-20.590,33
Calabria - REGGIO CALABRIA - VIA REGGIO CAMPI 6/12	-64.761,48	0,00	462.581,86	0,00	0,00	0,00	462.581,86	-9.251,64	0,00	-74.013,12
Lazio - Roma - VIA VINCENZO MANZINI,75-115	-1.345.204,33	0,00	9.608.598,64	0,00	0,00	0,00	9.608.598,64	-192.171,97	0,00	-1.537.376,32
Lombardia - VARESE - V.LAZIO, 15	-108.605,00	0,00	775.750,00	0,00	0,00	0,00	775.750,00	-15.515,00	0,00	-124.120,00
Lazio - Roma - VIA VEZIO CRISAFULLI 42	-19.363,49	0,00	138.310,62	0,00	0,00	0,00	138.310,62	-2.766,21	0,00	-22.129,71
Emilia Romagna - BORGO VAL DI TARO - VIA LUIGI MOLINARI,1	-446.261,18	0,00	774.685,35	0,00	0,00	0,00	774.685,35	-15.493,71	0,00	-461.754,88
Campania - CASERTA - VIA DANIELI 5	0,00	0,00	0,00	0,00	0,00	0,00	0,00	0,00	0,00	-3.961.008,45
Emilia Romagna - FORLU' - P.LE GIOVANNI XXIII 2	-28.623,78	0,00	0,00	0,00	0,00	0,00	6.632.597,73	0,00	0,00	-3.961.008,45
Emilia Romagna - RAVENNA - VIA ANASTAGI 17 ANG. VIA G. ROSSI	0,00	0,00	0,00	0,00	0,00	0,00	52.978,09	0,00	0,00	-52.704,75
Friuli Venezia Giulia - UDINE - P.LE CELLA, 63	0,00	0,00	0,00	0,00	0,00	0,00	43.163,36	0,00	0,00	-43.163,36
Lombardia - MANTOVA - CORSO GARIBOLDI 193	0,00	0,00	0,00	0,00	0,00	0,00	41.766,54	0,00	0,00	-41.766,54
Friuli Venezia Giulia - UDINE - P.LE CELLA, 63	0,00	0,00	0,00	0,00	0,00	0,00	34.239,05	0,00	0,00	-33.724,82
Lombardia - BRINDISI - VIA MARCO PACUVIO 23	0,00	0,00	0,00	0,00	0,00	0,00	19.433,68	0,00	0,00	-19.433,68
Puglia - LECCE - VIA CESARE BATTISTI 54	0,00	0,00	0,00	0,00	0,00	0,00	69.012,09	0,00	0,00	-69.012,09
Sicilia - SIRACUSA - CORSO GELONE,V.TESTAFERRATA,22	0,00	0,00	0,00	0,00	0,00	0,00	96.549,60	0,00	0,00	-96.549,60
Toscana - SIENA - VIA DELLA STUFA SECCA,14 VICOLO BORGO FRANCO,20	0,00	0,00	0,00	0,00	0,00	0,00	69.784,25	0,00	0,00	-60.089,02
	-76.028.548,34	0,00	303.379.630,54	0,00	0,00	6.912.235,62	310.291.866,16	-6.057.864,09	-4.353.886,12	-86.440.298,55

A/2

Immobili da reddito di pertinenza della gestione ENPDEP

Ubicazione degli immobili	Fondo ammortamento al 1.1.2014	Variazione fondo ammortamento per vendita	Consistenza al 1.01.2014 (Acquisti)	Diminuzioni (Vendite)	Variazioni per cambio di destinazione	consistenza al 31.12.2014	Quota amm.to anno 2014 (=2% o <)	Variazioni f. amm.to per cambio d'uso	Totale amm.to al 31.12.2014 (con amm.to 2% annuo)
Lazio - Roma - VIA QUINTINO SELLA 32	-48.653,50	0,00	347.525,00	0,00	0,00	347.525,00	-6.950,50	0,00	-55.604,00
Lombardia - MELEGNANO - RESIDENCE PALME - VIA VERDI, 9/11	-94.678,17	0,00	676.272,43	0,00	0,00	676.272,43	-13.525,45	0,00	-108.203,62
Lazio - VITERBO - VIA GENOVA 32	-12.253,46	0,00	87.524,50	0,00	0,00	87.524,50	-1.750,49	0,00	-14.003,94
Veneto - VENEZIA - CALLE S.PATERNIAN	-18.048,19	0,00	164.852,30	0,00	0,00	164.852,30	-3.297,05	0,00	-21.345,23
Toscana - PISA - VIA L.ZAMENHOT 4	-60.127,34	0,00	429.481,01	0,00	0,00	429.481,01	-8.589,62	0,00	-68.716,96
Puglia - LECCE - PIAZZA MAZZINI 64	-44.075,87	0,00	314.827,70	0,00	0,00	314.827,70	-6.296,55	0,00	-50.372,43
Sicilia - CATANIA - PIAZZA TRENTO 2	-11.718,37	0,00	83.702,62	0,00	0,00	83.702,62	-1.674,05	0,00	-13.392,43
Trentino Alto Adige - BOLZANO - BOZEN. - VIA GAISMAIR 11/13	-85.206,15	0,00	608.615,49	0,00	0,00	608.615,49	-12.172,31	0,00	-97.378,46
Piemonte - TORINO - CORSO XI FEBBRAIO	-463.280,42	0,00	463.280,42	0,00	0,00	463.280,42	0,00	0,00	-463.280,42
Friuli Venezia Giulia - TRIESTE - PIAZZA GIOTTI	0,00	0,00	0,00	0,00	610.800,00	610.800,00	0,00	-102.631,79	-102.631,79
	-838.041,47	0,00	3.176.081,47	0,00	610.800,00	3.786.881,47	-54.256,02	-102.631,79	-994.929,28

A/2

Immobili da reddito di pertinenza della gestione CPDEL

Ubicazione degli immobili	Fondo ammortamento al 1.1.2014	Variazione fondo ammortamento per vendita	Consistenza al 1.01.2014	Aumenti (Acquisti)	Diminuzioni (Vendite)	Variazioni per cambio di destinazione	consistenza al 31.12.2014	Quota amm.to anno 2014 (=2% o <)	Variazioni f. amm.to per cambio d'uso	Totale amm.to al 31.12.2014 (con amm.to 2% annuo)
Lazio - Roma - V DELLE PROVINCE 184	-63.586,41	0,00	454.188,68	0,00	0,00	0,00	454.188,68	-9.083,77	0,00	-72.670,19
Lazio - Roma - VLE DELLE PROVINCE 140	-16.424,61	0,00	117.318,78	0,00	0,00	0,00	117.318,78	-2.346,38	0,00	-18.770,99
Lazio - Roma - V MANLIO TORQUATO 79	-58.534,61	0,00	418.104,23	0,00	0,00	0,00	418.104,23	-8.362,08	0,00	-66.896,69
Lazio - Roma - V FURIO CAMILLO 35	-14.595,93	0,00	104.256,74	0,00	0,00	0,00	104.256,74	-2.085,13	0,00	-16.681,07
Lazio - ROMA - CORSO TRIESTE	-185.403,94	0,00	185.403,94	0,00	0,00	0,00	185.403,94	0,00	0,00	-185.403,94
Lazio - Roma - V BORGESANO LUCCHESI 1-3	-92.776,97	0,00	662.692,56	0,00	0,00	0,00	662.692,56	-13.253,85	0,00	-106.030,82
Lazio - Roma - VIA ENDERTA 31	-71.269,29	0,00	509.066,42	0,00	0,00	0,00	509.066,42	-10.181,33	0,00	-81.450,62
Lazio - Roma - V IGEA 47	-1.414,00	0,00	10.100,00	0,00	0,00	0,00	10.100,00	-202,00	0,00	-1.616,00
Lazio - Roma - CIRCONVALLAZIONE GIANICOLENSE 102	-47.311,46	0,00	337.939,10	0,00	0,00	0,00	337.939,10	-6.758,78	0,00	-54.070,24
Lazio - Roma - V SAN VINCENZO DE PAOLI 2	-24.385,48	0,00	174.182,00	0,00	0,00	0,00	174.182,00	-3.483,64	0,00	-27.869,12
Lazio - Roma - V DUCHESSA DI GALLIFERA 55	-7.408,24	0,00	52.916,00	0,00	0,00	0,00	52.916,00	-1.058,32	0,00	-8.466,56
Lazio - Roma - VLE MARCONI 28	-46.957,26	0,00	335.409,00	0,00	0,00	0,00	335.409,00	-6.708,18	0,00	-53.665,44
Lazio - Roma - V VALERIO FLACCO LOTTO A	-150.534,70	0,00	1.075.248,28	0,00	0,00	0,00	1.075.248,28	-21.504,97	0,00	-172.039,67
Lazio - Roma - V VALERIO FLACCO LOTTO B	-153.327,67	0,00	1.095.197,41	0,00	0,00	0,00	1.095.197,41	-21.903,95	0,00	-175.231,62
Lazio - Roma - V T COLLATINO 16 LOTTO C	-64.894,25	0,00	463.530,39	0,00	0,00	0,00	463.530,39	-9.270,61	0,00	-74.164,85
Lazio - Roma - V T COLLATINO 16 LOTTO D	-106.513,49	0,00	760.810,54	0,00	0,00	0,00	760.810,54	-15.216,21	0,00	-121.729,70
Lazio - Roma - V FALDA 3	-44.816,39	0,00	320.131,12	0,00	0,00	0,00	320.131,12	-6.402,62	0,00	-51.221,01
Lazio - Roma - V JENNER 54 E TORREGREMATI FABBR A	-11.284,05	0,00	80.600,39	0,00	0,00	0,00	80.600,39	-1.612,01	0,00	-12.896,05
Lazio - Roma - VIA JENNER 54 E TORREGREMATI FABBR B	-122.558,80	0,00	875.420,00	0,00	0,00	0,00	875.420,00	-17.508,40	0,00	-140.067,20
Lazio - Roma - V MAZZOCOCO V NOBILIORE EDIF 1	-72.135,42	0,00	515.253,00	0,00	0,00	0,00	515.253,00	-10.305,06	0,00	-82.440,48
Lazio - Roma - V DEL GIUDICE 8 NOBILIORE 98 EDIF 2	-150.981,13	0,00	1.078.436,61	0,00	0,00	0,00	1.078.436,61	-21.568,73	0,00	-172.549,87
Lazio - Roma - V PASQUALE DEL GIUDICE 8-12 EDIF 3	-43.817,99	0,00	312.985,56	0,00	0,00	0,00	312.985,56	-6.259,71	0,00	-50.077,70
Lazio - Roma - MAZZOCOCO V NOBILIORE EDIF 4	-129.593,94	0,00	925.670,43	0,00	0,00	0,00	925.670,43	-18.513,41	0,00	-148.107,35
Lazio - Roma - V MAZZOCOCO V NOBILIORE EDIF 6	-50.784,81	0,00	362.748,53	0,00	0,00	0,00	362.748,53	-7.254,97	0,00	-58.039,78
Lazio - Roma - V MAZZOCOCO V NOBILIORE EDIF 7	-91.230,53	0,00	651.646,62	0,00	0,00	0,00	651.646,62	-13.032,93	0,00	-104.263,47
Lazio - Roma - V MAZZOCOCO V NOBILIORE EDIF 8	-43.222,25	0,00	308.730,29	0,00	0,00	0,00	308.730,29	-6.174,61	0,00	-49.396,85
Lazio - Roma - V MAZZOCOCO V NOBILIORE EDIF 9	-46.950,73	0,00	335.362,50	0,00	0,00	0,00	335.362,50	-6.707,25	0,00	-53.657,98
Lazio - Roma - V CALPURNIO FIAMMA 53	-44.245,60	0,00	316.039,90	0,00	0,00	0,00	316.039,90	-6.320,80	0,00	-50.566,40
Lazio - Roma - V ZANZUR 7 21 31	-226.460,55	0,00	1.617.575,19	0,00	0,00	0,00	1.617.575,19	-32.351,50	0,00	-258.812,05
Lazio - Roma - V ZANZUR 8 20 32	-246.191,68	0,00	1.758.512,27	0,00	0,00	0,00	1.758.512,27	-35.170,25	0,00	-281.361,93
Lazio - Roma - V TUSCOLANA 1400	-228.875,59	0,00	1.634.825,80	0,00	0,00	0,00	1.634.825,80	-32.696,52	0,00	-261.572,11
Lazio - Roma - V GIULIO AGRICOLA 6	-12.439,56	0,00	88.854,00	0,00	0,00	0,00	88.854,00	-1.777,08	0,00	-14.216,64
Lazio - Roma - V STILICONE 208	-396.248,21	0,00	2.830.344,33	0,00	0,00	0,00	2.830.344,33	-56.606,89	0,00	-452.855,09
Lazio - Roma - V TUSCOLANA 1220	-34.029,80	0,00	243.070,00	0,00	0,00	0,00	243.070,00	-4.861,40	0,00	-38.891,20
Lazio - Roma - PZA RONCHI 8	-15.503,93	0,00	110.742,35	0,00	0,00	0,00	110.742,35	-2.214,85	0,00	-17.718,77
Lazio - Roma - V VAL PADANA 65 ISOLATO 2 A 2	-143.496,73	0,00	1.024.976,29	0,00	0,00	0,00	1.024.976,29	-20.499,53	0,00	-163.996,26
Lazio - Roma - V CONCA D ORO 212 ISOLATO 2 B 3	-44.952,09	0,00	321.086,33	0,00	0,00	0,00	321.086,33	-6.421,73	0,00	-51.373,81
Lazio - Roma - V VAL PADANA 44 ISOLATO 3 A 1	-67.211,85	0,00	480.084,41	0,00	0,00	0,00	480.084,41	-9.601,69	0,00	-76.813,54

A/2

Immobili da reddito di pertinenza della gestione CPDEL

Ubicazione degli immobili	Fondo ammortamento al 1.1.2014	Variazione fondo ammortamento per vendita	Consistenza al 1.01.2014	Aumenti (Acquisti)	Diminuzioni (Vendite)	Variazioni per cambio di destinazione	consistenza al 31.12.2014	Quota amm.to anno 2014 (=2% o <)	Variazioni f. amm.to per cambio d'uso	Totale amm.to al 31.12.2014 (con amm.to 2% annuo)
Lazio - Roma - V VAL PADANA 66 ISOLATO 3 A 2	-10.625,49	0,00	75.896,26	0,00	0,00	0,00	75.896,26	-1.517,93	0,00	-12.143,41
Lazio - Roma - V VAL PADANA 90 ISOLATO 3 A 3	-84.344,63	0,00	602.461,47	0,00	0,00	0,00	602.461,47	-12.049,23	0,00	-96.393,86
Lazio - Roma - V VAL DI CHIENZI 30 ITO 3 A 4	-133.618,75	0,00	954.419,51	0,00	0,00	0,00	954.419,51	-19.088,39	0,00	-152.707,14
Lazio - Roma - V VAL DI LANZO 107 ISOLATO 3 B 1	-100.807,23	0,00	720.052,21	0,00	0,00	0,00	720.052,21	-14.401,04	0,00	-115.208,28
Lazio - Roma - V VAL DI LANZO 107 ISOLATO 3 B 2	-52.878,05	0,00	377.700,20	0,00	0,00	0,00	377.700,20	-7.554,00	0,00	-60.432,05
Lazio - Roma - V VAL DI LANZO 113 ISOLATO 3 B 4	-13.152,44	0,00	93.946,00	0,00	0,00	0,00	93.946,00	-1.878,92	0,00	-15.031,36
Lazio - Roma - V VAL DI LANZO 127 ISOLATO 3 B 5	-16.353,63	0,00	116.811,74	0,00	0,00	0,00	116.811,74	-2.336,23	0,00	-18.689,87
Lazio - Roma - V VAL DI LANZO 127 ISOLATO 3 B 6	-1.490,25	0,00	10.644,84	0,00	0,00	0,00	10.644,84	-212,90	0,00	-1.703,15
Lazio - Roma - V VAL PADANA 89 ISOLATO 2 A 3	-94.950,52	0,00	678.217,53	0,00	0,00	0,00	678.217,53	-13.564,35	0,00	-108.514,87
Lazio - Roma - V VAL DI CHIENZI 10 ISOLATO 2 A 4	-21.528,03	0,00	153.771,78	0,00	0,00	0,00	153.771,78	-3.075,44	0,00	-24.603,47
Lazio - Roma - V CONCA D ORO 220 ISOLATO 2 B 5	-11.122,91	0,00	79.449,47	0,00	0,00	0,00	79.449,47	-1.588,99	0,00	-12.711,90
Lazio - Roma - V CONCA D ORO 220 ISOLATO 2 B 6	-1.605,47	0,00	11.467,64	0,00	0,00	0,00	11.467,64	-229,35	0,00	-1.834,83
Lazio - Roma - VIA DE AGOSTINI 9	-49.946,17	0,00	356.758,33	0,00	0,00	0,00	356.758,33	-7.135,17	0,00	-57.081,33
Lazio - ROMA - B1 - Val Mellaina - ZONA N - Mq. 18.000	-630.000,00	0,00	630.000,00	0,00	0,00	0,00	630.000,00	0,00	0,00	-630.000,00
Lazio - Roma - VIA DELLA FISICA 37 39 PAL B	-26.406,24	0,00	188.616,00	0,00	0,00	0,00	188.616,00	-3.772,32	0,00	-30.178,56
Lazio - Roma - V DELLA FISICA 39 PAL C	-971,04	0,00	6.936,08	0,00	0,00	0,00	6.936,08	-138,72	0,00	-1.109,76
Lazio - Roma - V DE AGOSTINI 31	-112.095,85	0,00	800.684,21	0,00	0,00	0,00	800.684,21	-16.015,68	0,00	-128.109,54
Emilia Romagna - BOLOGNA - V IV NOVEMBRE,9 V.BATTISTI,12	-212.591,68	0,00	1.518.511,86	0,00	0,00	0,00	1.518.511,86	-30.370,24	0,00	-242.961,92
Emilia Romagna - BOLOGNA - V IV NOVEMBRE,7	-393.025,73	0,00	2.807.327,10	0,00	0,00	0,00	2.807.327,10	-56.146,54	0,00	-449.172,28
Emilia Romagna - BOLOGNA - V IV NOVEMBRE,5	-452.144,51	0,00	3.229.603,77	0,00	0,00	0,00	3.229.603,77	-64.592,08	0,00	-516.736,59
Emilia Romagna - BOLOGNA - P.ZZA ROOSEVELT,3	-364.331,57	0,00	2.602.368,08	0,00	0,00	0,00	2.602.368,08	-52.047,36	0,00	-416.378,93
Emilia Romagna - BOLOGNA - V F. RISMONDO ANG. VIA DELLA ZECCA, 2	-293.290,57	0,00	2.094.932,37	0,00	0,00	0,00	2.094.932,37	-41.898,65	0,00	-335.189,22
Lazio - Roma - V SILVIO BENCO 8	-112.044,94	0,00	800.320,88	0,00	0,00	0,00	800.320,88	-16.006,42	0,00	-128.051,36
Lazio - Roma - V MENGARINI 50 PALAZZINA A	-77.647,22	0,00	554.622,90	0,00	0,00	0,00	554.622,90	-11.092,46	0,00	-88.739,68
Lazio - Roma - V MENGARINI 50 PALAZZINA B	-16.884,51	0,00	120.603,75	0,00	0,00	0,00	120.603,75	-2.412,08	0,00	-19.296,59
Lazio - Roma - V L GREPPI 118 PALAZZINA C	-22.484,00	0,00	160.600,00	0,00	0,00	0,00	160.600,00	-3.212,00	0,00	-25.696,00
Emilia Romagna - MODENA - VIA MONTE KOSICA	-65.100,54	0,00	65.100,54	0,00	0,00	0,00	65.100,54	0,00	0,00	-65.100,54
Lombardia - MILANO - V VENEZUELA 10	-7.084,75	0,00	50.605,63	0,00	0,00	0,00	50.605,63	-1.012,11	0,00	-8.096,86
Lombardia - MILANO - V DELLE ANDE 14	-55.713,93	0,00	397.956,60	0,00	0,00	0,00	397.956,60	-7.959,13	0,00	-63.673,07
Lazio - Roma - V S ROMANO SUBAUGUSTA EDIF 5	-46.318,53	0,00	330.846,62	0,00	0,00	0,00	330.846,62	-6.616,93	0,00	-52.935,47
Lazio - Roma - V S ROMANO SUBAUGUSTA EDIF 6 (F/G)	-40.965,31	0,00	292.609,28	0,00	0,00	0,00	292.609,28	-5.852,19	0,00	-46.817,49
Lazio - Roma - V E.MAZZOCOLO 8 SUBAUGUSTA ED.7 M/N	-9.084,32	0,00	64.888,00	0,00	0,00	0,00	64.888,00	-1.297,76	0,00	-10.382,08
Lazio - Roma - V S ROMANO SUBAUGUSTA EDIF 8	-79.337,86	0,00	566.699,00	0,00	0,00	0,00	566.699,00	-11.333,98	0,00	-90.671,84
Lazio - Roma - V NOBILIORE SUBAUGUSTA EDIF 1 (D)	-68.521,81	0,00	489.448,60	0,00	0,00	0,00	489.448,60	-9.788,97	0,00	-78.311,79
Lazio - Roma - V PAPIRIA E SUBAUGUSTA EDIF 2	-45.175,57	0,00	322.682,69	0,00	0,00	0,00	322.682,69	-6.453,65	0,00	-51.629,23
Lazio - Roma - V PAPIRIA E SUBAUGUSTA	-178.182,62	0,00	1.272.732,89	0,00	0,00	0,00	1.272.732,89	-25.454,66	0,00	-203.637,28
Campania - SALERNO - V DIONISIO MARTINO 6	-1.227,33	0,00	8.766,38	0,00	0,00	0,00	8.766,38	-175,33	0,00	-1.402,66
Liguria - GENOVA - V EMILIA 8	-128.313,50	0,00	916.525,00	0,00	0,00	0,00	916.525,00	-18.330,50	0,00	-146.644,00

A/2

Immobili da reddito di pertinenza della gestione CPDEL

Ubicazione degli immobili	Fondo ammortamento al 1.1.2014	Variazione fondo ammortamento per vendita	Consistenza al 1.01.2014	Aumenti (Acquisti)	Diminuzioni (Vendite)	Variazioni per cambio di destinazione	Quota amm.to anno 2014 (=2% o <)	Variazioni f. amm.to per cambio d'uso	Totale amm.to al 31.12.2014 (con amm.to 2% annuo)
Liguria - GENOVA - V PIACENZA 37	-23.877,70	0,00	170.554,98	0,00	0,00	0,00	-3.411,10	0,00	-27.288,80
Liguria - GENOVA - V PIACENZA 39	-10.854,39	0,00	77.531,18	0,00	0,00	0,00	-1.550,62	0,00	-12.405,01
Campania - NAPOLI - V B MARTIRANO	-17.342,73	0,00	123.876,94	0,00	0,00	0,00	-2.477,54	0,00	-19.820,27
Campania - NAPOLI - V B MARTIRANO	-10.549,65	0,00	75.354,73	0,00	0,00	0,00	-1.507,09	0,00	-12.056,75
Campania - NAPOLI - V B MARTIRANO	-6.903,63	0,00	49.311,79	0,00	0,00	0,00	-986,24	0,00	-7.889,87
Campania - NAPOLI - V B MARTIRANO	-8.083,93	0,00	57.742,48	0,00	0,00	0,00	-1.154,85	0,00	-9.238,78
Campania - NAPOLI - V B MARTIRANO	-5.698,56	0,00	40.704,00	0,00	0,00	0,00	-814,08	0,00	-6.512,64
Campania - NAPOLI - V B MARTIRANO	-31.161,11	0,00	222.579,63	0,00	0,00	0,00	-4.451,59	0,00	-35.612,70
Campania - NAPOLI - V REPUBBLICHE MARINARE	-23.904,02	0,00	170.743,02	0,00	0,00	0,00	-3.414,86	0,00	-27.318,88
Campania - NAPOLI - V REPUBBLICHE MARINARE	-62.977,93	0,00	449.842,64	0,00	0,00	0,00	-8.996,85	0,00	-71.974,78
Campania - NAPOLI - V REPUBBLICHE MARINARE	-36.311,61	0,00	259.368,90	0,00	0,00	0,00	-5.187,38	0,00	-41.498,99
Sicilia - PALERMO - VIA SAMPOLO 121	-146.539,35	0,00	1.046.709,54	0,00	0,00	0,00	-20.934,19	0,00	-167.473,54
Emilia Romagna - BOLOGNA - PZA AZZARITA 5	-42.517,58	0,00	303.697,00	0,00	0,00	0,00	-6.073,94	0,00	-48.591,52
Campania - SALERNO - V GUGLIELMINI 5	-40.368,67	0,00	288.347,64	0,00	0,00	0,00	-5.766,95	0,00	-46.135,63
Puglia - LECCE - V MARCHE V PANTELLERIA	-117.613,30	0,00	840.094,49	0,00	0,00	0,00	-16.801,89	0,00	-134.415,19
Emilia Romagna - BOLOGNA - VIA FILOPANTI 4	-363.595,15	0,00	2.613.609,30	0,00	0,00	0,00	-52.272,19	0,00	-415.867,34
Emilia Romagna - BOLOGNA - VIA FILOPANTI 2	-122.551,71	0,00	881.383,99	0,00	0,00	0,00	-17.627,68	0,00	-140.179,39
Sicilia - CATANIA - V RAPISARDI EDIF A	-117.613,30	0,00	219.727,94	0,00	0,00	0,00	-4.394,56	0,00	-35.156,53
Sicilia - CATANIA - V RAPISARDI EDIF F	-53.944,89	0,00	385.320,67	0,00	0,00	0,00	-7.706,41	0,00	-61.651,31
Lazio - ROMA - B2 - Val Melaina - ZONA M3 (p.f.) - Mq. 17.800	-5.144.774,00	0,00	5.144.774,00	0,00	0,00	0,00	0,00	0,00	-5.144.774,00
Lazio - ROMA - C - Talenti (Via Capuana) - ZONA M3 - Mq. 16.945	-1.779.225,00	0,00	1.779.225,00	0,00	0,00	0,00	0,00	0,00	-1.779.225,00
Lazio - ROMA - D - Talenti (Viale Jonio) - ZONA N - Mq. 54.860	-1.920.100,00	0,00	1.920.100,00	0,00	0,00	0,00	0,00	0,00	-1.920.100,00
Lazio - ROMA - E - Talenti (Via Bandello) - ZONA M3 - Mq. 2	-2.288.790,00	0,00	2.288.790,00	0,00	0,00	0,00	0,00	0,00	-2.288.790,00
Lazio - ROMA - F2 - Navigatori/Tor Marancia - ZONA M3 (p.f.) - Mq	-3.432.413,00	0,00	3.432.413,00	0,00	0,00	0,00	0,00	0,00	-3.432.413,00
Lazio - ROMA - G - Talenti (Via Capuana) - ZONA M3 - Mq. 16.176	-1.698.480,00	0,00	1.698.480,00	0,00	0,00	0,00	0,00	0,00	-1.698.480,00
Lazio - ROMA - H - Talenti (Piazza Talenti) - ZONA N - Mq. 1.807	-63.245,00	0,00	63.245,00	0,00	0,00	0,00	0,00	0,00	-63.245,00
Lazio - ROMA - I - Talenti (Via Achillini) - ZONA M3 - Mq. 11.557	-1.213.485,00	0,00	1.213.485,00	0,00	0,00	0,00	0,00	0,00	-1.213.485,00
Campania - SALERNO - V XX SETTEMBRE	-21.723,10	0,00	155.164,95	0,00	0,00	0,00	-3.103,30	0,00	-24.826,40
Lombardia - CREMONA - V F SOLDI 5C	-86.495,36	0,00	617.824,00	0,00	0,00	0,00	-12.356,48	0,00	-98.851,84
Lazio - Roma - VLE NAIRIBI 40	-72.930,11	0,00	520.929,41	0,00	0,00	0,00	-10.418,59	0,00	-83.348,69
Lazio - Roma - VLE CAUCCASO 49	-2.191,21	0,00	15.651,35	0,00	0,00	0,00	-313,03	0,00	-2.504,23
Sicilia - SIRACUSA - VIALE TICA 167	-140.940,94	0,00	1.006.721,00	0,00	0,00	0,00	-20.134,42	0,00	-161.075,36
Sicilia - CATANIA - V E D ANGIO PAL D	-1.148,37	0,00	8.202,76	0,00	0,00	0,00	-164,06	0,00	-1.312,43
Sicilia - CATANIA - V E D ANGIO PAL F	-1.199,99	0,00	8.571,43	0,00	0,00	0,00	-171,43	0,00	-1.371,42
Lazio - Roma - V IGEA 48	-1.119,16	0,00	7.994,21	0,00	0,00	0,00	-159,88	0,00	-1.279,04
Lazio - Roma - VIA DEI GIORNALISTI 85	-2.943,74	0,00	16.740,92	0,00	0,00	0,00	-334,82	0,00	-2.678,56
Lazio - Roma - VIA ARATI 25 PAL A	-3.389,31	0,00	24.209,48	0,00	0,00	0,00	-484,19	0,00	-3.873,50
Lazio - Roma - VIA ARATI 25 PAL B	-73.580,38	0,00	525.574,28	0,00	0,00	0,00	-10.511,49	0,00	-84.091,87

A/2

Immobili da reddito di pertinenza della gestione CPDEL

Ubicazione degli immobili	Fondo ammortamento al 1.1.2014	Variazione fondo ammortamento per vendita	Consistenza al 1.01.2014	Aumenti (Acquisti)	Diminuzioni (Vendite)	Variazioni per cambio di destinazione	consistenza al 31.12.2014	Quota amm.to anno 2014 (=2% o <)	Variazioni f. amm.to per cambio d'uso	Totale amm.to al 31.12.2014 (con amm.to 2% annuo)
Lazio - Roma - VIA ARATI 25 PAL C	-92.613,45	0,00	661.524,78	0,00	0,00	0,00	661.524,78	-13.230,50	0,00	-105.843,95
Campania - SALERNO - V XX SETTEMBRE 43 49	-60.728,69	0,00	433.776,12	0,00	0,00	0,00	433.776,12	-8.675,52	0,00	-69.404,21
Lazio - Roma - V ALFANI BLUMESTIHL VILL A	-75.585,58	0,00	539.897,00	0,00	0,00	0,00	539.897,00	-10.797,94	0,00	-86.383,52
Lazio - Roma - V ALFANI BLUMESTIHL VILL B	-186,62	0,00	1.333,00	0,00	0,00	0,00	1.333,00	-26,66	0,00	-213,28
Toscana - FIRENZE - V LORENZO IL MAGNIFICO	-198.630,04	0,00	1.418.785,81	0,00	0,00	0,00	1.418.785,81	-28.375,72	0,00	-227.005,76
Toscana - FIRENZE - V LORENZO IL MAGNIFICO	-565.568,41	0,00	4.039.773,66	0,00	0,00	0,00	4.039.773,66	-80.795,47	0,00	-646.363,88
Toscana - FIRENZE - V LORENZO IL MAGNIFICO	-56.020,63	0,00	400.147,05	0,00	0,00	0,00	400.147,05	-8.002,94	0,00	-64.023,57
Campania - SALERNO - V ROBERTELLI 29	-32.518,83	0,00	232.277,29	0,00	0,00	0,00	232.277,29	-4.645,55	0,00	-37.164,37
Campania - SALERNO - V ROBERTELLI 29	-66.331,49	0,00	473.796,32	0,00	0,00	0,00	473.796,32	-9.475,93	0,00	-75.807,41
Lombardia - CREMONA - V FLAMINIA 11 13	-84.735,28	0,00	605.252,61	0,00	0,00	0,00	605.252,61	-12.105,05	0,00	-96.840,33
Lombardia - CREMONA - V FLAMINIA 11 13	-8.716,87	0,00	62.263,42	0,00	0,00	0,00	62.263,42	-1.245,27	0,00	-9.962,14
Piemonte - TORINO - C.SO SIRACUSA 135-137-139-141- VIA BOSTON 112	-5.938,05	0,00	42.414,75	0,00	0,00	0,00	42.414,75	-848,30	0,00	-6.786,35
Toscana - FIRENZE - V MASACCIO 103	-138.775,00	0,00	991.250,00	0,00	0,00	0,00	991.250,00	-19.825,00	0,00	-158.600,00
Toscana - FIRENZE - V MASACCIO 103	-94.429,02	0,00	674.493,00	0,00	0,00	0,00	674.493,00	-13.489,86	0,00	-107.918,88
Toscana - FIRENZE - V MASACCIO 103	-58.510,34	0,00	417.931,00	0,00	0,00	0,00	417.931,00	-8.358,62	0,00	-66.868,96
Abruzzo - L'AQUILA - V STRADA 131 N 21	-60.858,98	0,00	434.707,00	0,00	0,00	0,00	434.707,00	-8.694,14	0,00	-69.553,12
Lazio - Roma - V DEI ZENZI 31	-3.640,00	0,00	26.000,00	0,00	0,00	0,00	26.000,00	-520,00	0,00	-4.160,00
Lazio - Roma - V DEI LATERANI	-600.808,41	0,00	4.291.488,96	0,00	0,00	0,00	4.291.488,96	-85.829,78	0,00	-686.638,19
Lazio - Roma - P.ZA ATENEIO SALESIANO 81	-1.271.602,78	0,00	1.271.602,78	0,00	0,00	0,00	1.271.602,78	0,00	0,00	-1.271.602,78
Lazio - Roma - P.ZA ATENEIO SALESIANO 81	-14.110,88	0,00	100.792,00	0,00	0,00	0,00	100.792,00	-2.015,84	0,00	-16.126,72
Lazio - Roma - VIA COCCU ORTU 14	-15.904,42	0,00	113.603,06	0,00	0,00	0,00	113.603,06	-2.272,06	0,00	-18.176,48
Lazio - Roma - VIA G PRINA 24	-44.984,43	0,00	321.317,43	0,00	0,00	0,00	321.317,43	-6.426,35	0,00	-51.410,78
Lazio - Roma - VIA G PRINA 24	-30.534,37	0,00	218.102,76	0,00	0,00	0,00	218.102,76	-4.362,06	0,00	-34.896,43
Lazio - Roma - VIA G PRINA 24	-293,86	0,00	2.099,00	0,00	0,00	0,00	2.099,00	-41,98	0,00	-335,84
Lazio - Roma - VIA G PRINA 24	-375.234,39	0,00	2.680.245,85	0,00	0,00	0,00	2.680.245,85	-53.604,92	0,00	-428.839,31
Lazio - Roma - VIA G PRINA 24	-13.627,88	0,00	97.342,13	0,00	0,00	0,00	97.342,13	-1.946,84	0,00	-15.574,72
Lazio - Roma - VIA G PRINA 24	-9.009,23	0,00	64.351,50	0,00	0,00	0,00	64.351,50	-1.287,03	0,00	-10.296,26
Lazio - Roma - P.ZA ATENEIO SALESIANO 81	-112.519,31	0,00	803.709,29	0,00	0,00	0,00	803.709,29	-16.074,19	0,00	-128.593,49
Lazio - Roma - P.ZA ATENEIO SALESIANO 69	-165.929,12	0,00	1.185.207,70	0,00	0,00	0,00	1.185.207,70	-23.704,15	0,00	-189.633,27
Lazio - Roma - P.ZA ATENEIO SALESIANO 60	-8.806,42	0,00	62.903,00	0,00	0,00	0,00	62.903,00	-1.258,06	0,00	-10.064,48
Lazio - Roma - P.ZA VIMERCATI 24	-15.217,25	0,00	108.694,81	0,00	0,00	0,00	108.694,81	-2.173,90	0,00	-17.391,15
Lazio - Roma - P.ZA VIMERCATI 6	-53.676,70	0,00	383.405,10	0,00	0,00	0,00	383.405,10	-7.668,10	0,00	-61.344,80
Lazio - Roma - P.ZA VIMERCATI 18	-23.216,39	0,00	165.831,27	0,00	0,00	0,00	165.831,27	-3.316,63	0,00	-26.533,01
Lazio - Roma - P.ZA VIMERCATI 30	-28.671,49	0,00	204.796,76	0,00	0,00	0,00	204.796,76	-4.095,94	0,00	-32.767,42
Lazio - Roma - VIA DINO PENAZZATO 105 - PAL. 20	-8.326,13	0,00	59.472,48	0,00	0,00	0,00	59.472,48	-1.189,45	0,00	-9.515,58
Lazio - Roma - VIA DINO PENAZZATO 105 - PAL. 21	-27.696,95	0,00	197.835,40	0,00	0,00	0,00	197.835,40	-3.956,71	0,00	-31.653,65
Lazio - Roma - VIA ANDREA COSTA 21 - PAL. 22	-57.790,97	0,00	412.792,42	0,00	0,00	0,00	412.792,42	-8.255,85	0,00	-66.046,82
Lazio - Roma - VIA ANDREA COSTA 19 - PAL. 24	-44.027,34	0,00	314.480,89	0,00	0,00	0,00	314.480,89	-6.289,62	0,00	-50.316,96

A/2

Immobili da reddito di pertinenza della gestione CPDEL

Ubicazione degli immobili	Fondo ammortamento al 1.1.2014	Variazione fondo ammortamento per vendita	Consistenza al 1.01.2014	Acquisti (Acquisti)	Diminuzioni (Vendite)	Variazioni per cambio di destinazione	Quota amm.to anno 2014 (=2% o <)	Variazioni f. amm.to per cambio d'uso	Totale amm.to al 31.12.2014 (con amm.to 2% annuo)
Lazio - Roma - VIA COLLATINA 102 - PAL. 25	-262.730,02	0,00	1.876.642,76	0,00	0,00	0,00	-37.532,86	0,00	-300.262,88
Lazio - Roma - VIA ANDREA COSTA 12 - PAL. 26	-85.204,33	0,00	608.602,38	0,00	0,00	0,00	-12.172,05	0,00	-97.376,37
Lazio - Roma - VIA ANDREA COSTA 14 - PAL. 27	-130.671,05	0,00	933.364,65	0,00	0,00	0,00	-18.667,29	0,00	-149.338,35
Lazio - Roma - VIA DINO PENAZZATO 89 - PAL. 28	-42.979,44	0,00	306.996,18	0,00	0,00	0,00	-6.139,92	0,00	-49.119,36
Lazio - Roma - VIA DINO PENAZZATO 87 - PAL. 29	-93.397,59	0,00	667.125,69	0,00	0,00	0,00	-13.342,51	0,00	-106.740,11
Lazio - Roma - VIA G.B. VALENTE 141 - PAL. 19	-151.622,43	0,00	1.083.017,07	0,00	0,00	0,00	-21.660,34	0,00	-173.282,77
Lazio - Roma - V. DE AGOSTINI 49	-9.273,46	0,00	66.239,00	0,00	0,00	0,00	-1.324,78	0,00	-10.598,24
Lazio - Roma - V. DE AGOSTINI 51	-42.155,35	0,00	301.109,66	0,00	0,00	0,00	-6.022,19	0,00	-48.177,55
Lazio - Roma - V. G. PESSION 14	-134.054,43	0,00	957.531,72	0,00	0,00	0,00	-19.150,63	0,00	-153.205,07
Lazio - Roma - V. G. PESSION 18	-41.330,19	0,00	295.215,82	0,00	0,00	0,00	-5.904,32	0,00	-47.234,51
Puglia - BRINDISI - VLE LIGURIA VIA A. MORO/55	-582,59	0,00	4.161,48	0,00	0,00	0,00	-83,23	0,00	-665,82
Piemonte - TORINO - VIA BERINO	-129.070,90	0,00	921.935,00	0,00	0,00	0,00	-18.438,70	0,00	-147.509,60
Piemonte - TORINO - VIA BERINO VIA PARIS	-400,03	0,00	2.857,28	0,00	0,00	0,00	-57,15	0,00	-457,17
Lombardia - MILANO - V FORNI 4	-28.715,07	0,00	205.107,56	0,00	0,00	0,00	-4.102,15	0,00	-32.817,22
Lazio - Roma - V. C. ASELO 74	-111.161,59	0,00	794.011,24	0,00	0,00	0,00	-15.880,22	0,00	-127.041,81
Lazio - Roma - V. C. ASELO 56	-60.635,17	0,00	433.108,55	0,00	0,00	0,00	-8.662,17	0,00	-69.297,34
Lazio - Roma - V. C. ASELO 44	-46.132,38	0,00	329.516,84	0,00	0,00	0,00	-6.590,34	0,00	-52.722,72
Lazio - Roma - V. P. COMINIO 69	-879.805,78	0,00	6.284.326,65	0,00	0,00	0,00	-125.686,53	0,00	-1.005.492,31
Lazio - Roma - V. B. PACÈ 23 PAL D	-127.059,80	0,00	907.570,05	0,00	0,00	0,00	-18.151,40	0,00	-145.211,20
Lazio - Roma - V. ZOEGA 3 PAL E	-91.795,43	0,00	655.681,62	0,00	0,00	0,00	-13.113,63	0,00	-104.909,07
Lazio - Roma - V. DERUTA 63 VILLINO D	-10.862,13	0,00	77.586,58	0,00	0,00	0,00	-1.551,73	0,00	-12.413,86
Lazio - Roma - V. PIEGARO 174 PALAZZINA D	-167.916,00	0,00	1.199.400,00	0,00	0,00	0,00	-23.988,00	0,00	-191.904,00
Lazio - Roma - V. PIEGARO 160 PALAZZINA E	-27.494,51	0,00	196.389,22	0,00	0,00	0,00	-3.927,78	0,00	-31.422,29
Lazio - Roma - V. PIEGARO 158 PALAZZINA F	-19.532,01	0,00	139.514,22	0,00	0,00	0,00	-2.790,28	0,00	-22.322,29
Liguria - GENOVA - CORSO A. PODESTA 8 PAL. A	-73.738,09	0,00	526.700,81	0,00	0,00	0,00	-10.534,02	0,00	-84.272,11
Liguria - GENOVA - V. DEI SANSONE 4 PAL B	-34.630,59	0,00	247.361,38	0,00	0,00	0,00	-4.947,23	0,00	-39.577,81
Abruzzo - PESCARA - V. FIRENZE E VENEZIA	-182.453,83	0,00	1.303.241,50	0,00	0,00	0,00	-26.064,83	0,00	-208.518,66
Sicilia - MESSINA - V. G. LONGO ISO 390 (PAL A)	-106.074,27	0,00	757.673,86	0,00	0,00	0,00	-15.153,48	0,00	-121.227,74
Sicilia - MESSINA - V. G. LONGO ISO 390 (PAL B)	-83.402,48	0,00	595.732,46	0,00	0,00	0,00	-11.914,65	0,00	-95.317,13
Sicilia - MESSINA - V. G. LONGO ISO 390 (PAL C)	-8.835,03	0,00	63.107,51	0,00	0,00	0,00	-1.262,15	0,00	-10.097,18
Sicilia - MESSINA - V. G. LONGO ISO 390 (PAL E)	-48.573,89	0,00	346.956,43	0,00	0,00	0,00	-6.939,13	0,00	-55.513,02
Sicilia - MESSINA - V. G. LONGO ISO 390 (PAL F)	-4.438,37	0,00	31.702,50	0,00	0,00	0,00	-634,05	0,00	-5.072,42
Sicilia - MESSINA - V. G. LONGO ISO 390 (PAL H)	-7.215,79	0,00	51.541,14	0,00	0,00	0,00	-1.030,82	0,00	-8.246,61
Veneto - VENEZIA - V. S. GALLO EDIF A 0123/01	-120.284,45	0,00	859.174,91	0,00	0,00	0,00	-17.183,50	0,00	-137.467,95
Veneto - VENEZIA - V. S. GALLO EDIF B 0123/02	-80.623,71	0,00	575.883,97	0,00	0,00	0,00	-11.517,68	0,00	-92.141,39
Lombardia - MILANO - V. SOLARI 9	-54.826,29	0,00	391.616,26	0,00	0,00	0,00	-7.832,33	0,00	-62.658,61
Toscana - FIRENZE - V. MATTEOTTI 28 C	-653.846,53	0,00	4.670.332,96	0,00	0,00	0,00	-93.406,66	0,00	-747.253,19
Campania - BENEVENTO - VLE MARTIRI D'UNGHERIA FOSCHINI SNC	-11.736,06	0,00	83.829,00	0,00	0,00	0,00	-1.676,58	0,00	-13.412,64

A/2

Immobili da reddito di pertinenza della gestione CPDEL

Ubicazione degli immobili	Fondo ammortamento al 1.1.2014	Variazione fondo ammortamento per vendita	Consistenza al 1.01.2014	Aumenti (Acquisti)	Diminuzioni (Vendite)	Variazioni per cambio di destinazione	consistenza al 31.12.2014	Quota amm.to anno 2014 (=2% o <)	Variazioni f. amm.to per cambio d'uso	Totale amm.to al 31.12.2014 (con amm.to 2% annuo)
Lazio - LATINA - V BORGIO ISONZO PALAZZINA A	-45.194,15	0,00	322.815,28	0,00	0,00	0,00	322.815,28	-6.456,31	0,00	-51.650,45
Lazio - LATINA - V BORGIO ISONZO PALAZZINA B	-14.586,09	0,00	104.186,21	0,00	0,00	0,00	104.186,21	-2.083,72	0,00	-16.669,81
Lazio - LATINA - V BORGIO ISONZO PALAZZINA C	-40.622,45	0,00	290.160,35	0,00	0,00	0,00	290.160,35	-5.803,21	0,00	-46.425,65
Piemonte - TORINO - V LANZO 175 CASA E	-179,06	0,00	1.279,00	0,00	0,00	0,00	1.279,00	-25,58	0,00	-204,64
Lombardia - PAVIA - V BRICCHETTI FABBR A 56	-109.960,11	0,00	785.429,37	0,00	0,00	0,00	785.429,37	-15.708,59	0,00	-125.668,69
Veneto - ROVIGO - CSO DEL POPOLO	-296.134,91	0,00	2.115.249,37	0,00	0,00	0,00	2.115.249,37	-42.304,99	0,00	-338.439,89
Veneto - ROVIGO - CSO DEL POPOLO	-81.367,49	0,00	581.196,58	0,00	0,00	0,00	581.196,58	-11.623,93	0,00	-92.991,42
Veneto - ROVIGO - CSO DEL POPOLO	-43.310,82	0,00	309.362,82	0,00	0,00	0,00	309.362,82	-6.187,26	0,00	-49.498,08
Lazio - Roma - V SILVESTRI 195	-7.000,00	0,00	50.000,00	0,00	0,00	0,00	50.000,00	-1.000,00	0,00	-8.000,00
Emilia Romagna - BOLOGNA - VIA DEI MILLE 18	-5.868.810,31	0,00	41.920.073,58	0,00	0,00	0,00	41.920.073,58	-838.401,47	0,00	-6.707.211,78
Lombardia - MILANO - V CASELLA 11	-12.672,19	0,00	90.515,41	0,00	0,00	0,00	90.515,41	-1.810,31	0,00	-14.482,50
Lombardia - MILANO - V STEFINI 10	-30.994,41	0,00	221.388,79	0,00	0,00	0,00	221.388,79	-4.427,78	0,00	-35.422,19
Lombardia - MILANO - V GIANNI CAPRONI 1	-32.740,17	0,00	233.858,44	0,00	0,00	0,00	233.858,44	-4.677,17	0,00	-37.417,34
Lombardia - MILANO - V M GIOIA 139	-12.029,97	0,00	85.928,50	0,00	0,00	0,00	85.928,50	-1.718,57	0,00	-13.748,54
Lombardia - MILANO - V M GIOIA 141	-31.969,05	0,00	228.350,42	0,00	0,00	0,00	228.350,42	-4.567,01	0,00	-36.536,06
Lombardia - MANTOVA - VLE DEI PARTIGIANI FABBR 9 12	-44.158,38	0,00	315.417,34	0,00	0,00	0,00	315.417,34	-6.308,35	0,00	-50.466,73
Lombardia - MANTOVA - V ROSSELLI FABBR 10	-33.154,66	0,00	236.819,27	0,00	0,00	0,00	236.819,27	-4.736,39	0,00	-37.891,05
Lombardia - MANTOVA - V ROSSELLI FABBR 11	-20.279,89	0,00	144.856,28	0,00	0,00	0,00	144.856,28	-2.897,13	0,00	-23.177,01
Lombardia - MANTOVA - V GENERAL TELLIERA 26 FABBR 14 F	-12.325,83	0,00	88.041,66	0,00	0,00	0,00	88.041,66	-1.760,83	0,00	-14.086,67
Lazio - Roma - V NOCERA UMBRA 103 FABBR B	-156.786,33	0,00	1.119.902,12	0,00	0,00	0,00	1.119.902,12	-22.398,04	0,00	-179.184,37
Lazio - Roma - V NOCERA UMBRA 115 FABBR C	-228.878,16	0,00	1.634.844,08	0,00	0,00	0,00	1.634.844,08	-32.696,88	0,00	-261.575,04
Lazio - Roma - V NOCERA UMBRA 115 FABBR C	-86.808,87	0,00	620.063,21	0,00	0,00	0,00	620.063,21	-12.401,26	0,00	-99.210,13
Lazio - VITERBO - V MONTE BIANCO 18/22	-11.685,66	0,00	83.469,00	0,00	0,00	0,00	83.469,00	-1.669,38	0,00	-13.355,04
Lazio - VITERBO - V MONTE BIANCO 18/22	-17.620,26	0,00	17.620,26	0,00	0,00	0,00	17.620,26	0,00	0,00	-17.620,26
Veneto - VENEZIA - V SANDRO GALLO FABBR E 0149/02	-28.327,60	0,00	202.339,65	0,00	0,00	0,00	202.339,65	-4.046,79	0,00	-32.374,39
Lazio - Roma - V SANT'ANGELO DEI LOMBARDI 19	-145.912,62	0,00	1.042.233,24	0,00	0,00	0,00	1.042.233,24	-20.844,66	0,00	-166.757,28
Lazio - Roma - V FILETTINO 22	-217.872,71	0,00	1.556.233,73	0,00	0,00	0,00	1.556.233,73	-31.124,67	0,00	-248.997,39
Lazio - Roma - PALAZZO GENEVE-VAL D'ALA 140/152	-91.624,87	0,00	654.463,85	0,00	0,00	0,00	654.463,85	-13.089,28	0,00	-104.714,14
Lazio - Roma - V VAL DI NON 88	-166.244,35	0,00	1.187.459,15	0,00	0,00	0,00	1.187.459,15	-23.749,18	0,00	-189.993,54
Lazio - Roma - PALAZZO IGNAZIO-VAL DI MAGGIA 127	-105.723,10	0,00	755.165,14	0,00	0,00	0,00	755.165,14	-15.103,30	0,00	-120.826,40
Lazio - Roma - V VAL DI NON 84	-157.569,63	0,00	1.125.497,44	0,00	0,00	0,00	1.125.497,44	-22.509,95	0,00	-180.079,58
Lazio - Roma - RUGGIERO SETTIMO 18	-95.802,61	0,00	684.303,46	0,00	0,00	0,00	684.303,46	-13.686,07	0,00	-109.488,68
Lazio - Roma - V GIOVANNI ANGELINI 35	-86.900,99	0,00	620.721,53	0,00	0,00	0,00	620.721,53	-12.414,43	0,00	-99.315,42
Lazio - Roma - V NOCERA UMBRA FABBR A 97	-139.692,00	0,00	997.800,00	0,00	0,00	0,00	997.800,00	-19.956,00	0,00	-159.648,00
Veneto - PADOVA - V GRASSI V VENEZIA 0159/01	-50.937,60	0,00	363.840,00	0,00	0,00	0,00	363.840,00	-7.276,80	0,00	-58.214,40
Veneto - PADOVA - V GRASSI V VENEZIA 0159/02	-11.311,77	0,00	80.798,51	0,00	0,00	0,00	80.798,51	-1.615,97	0,00	-12.927,74
Veneto - PADOVA - V GRASSI V VENEZIA 0159/03	-6.200,60	0,00	44.290,05	0,00	0,00	0,00	44.290,05	-885,80	0,00	-7.086,40
Veneto - PADOVA - V GRASSI V VENEZIA 0159/14	-20.774,27	0,00	148.387,57	0,00	0,00	0,00	148.387,57	-2.967,75	0,00	-23.742,02

A/2

Immobili da reddito di pertinenza della gestione CPDEL

Ubicazione degli immobili	Fondo ammortamento al 1.1.2014	Variazione fondo ammortamento per vendita	Consistenza al 1.01.2014	Aumenti (Acquisti)	Diminuzioni (Vendite)	Variazioni per cambio di destinazione	Quota amm.to anno 2014 (=2% o <)	Variazioni f. amm.to per cambio d'uso	Totale amm.to al 31.12.2014 (con amm.to 2% annuo)
Veneto - PADOVA - V. GRASSI V. VENEZIA 0159/15	-8.323,93	0,00	59.456,94	0,00	0,00	0,00	-1.189,14	0,00	-9.513,07
Toscana - PISTOIA - V. BORGOGNONI, 32, 30, 18, 16 VIVALDI, 31	-42.253,59	0,00	301.811,46	0,00	0,00	0,00	-6.036,23	0,00	-48.289,82
Liguria - GENOVA - V. FRANCO ANTONINI 14	-10.856,44	0,00	77.546,00	0,00	0,00	0,00	-1.550,92	0,00	-12.407,36
Toscana - FIRENZE - VIALE DEI MILLE 140/C-D-E-F	-248.336,48	0,00	1.773.832,00	0,00	0,00	0,00	-35.476,64	0,00	-283.813,12
Toscana - FIRENZE - VIALE DEI MILLE 140/C-D-E-F	-1.162.391,53	0,00	8.302.796,58	0,00	0,00	0,00	-166.055,93	0,00	-1.328.447,46
Toscana - FIRENZE - VIA ALESSANDRO VOLTA 171/173	-223.707,77	0,00	1.597.912,99	0,00	0,00	0,00	-31.958,26	0,00	-255.666,03
Toscana - FIRENZE - VIA ALESSANDRO VOLTA 171/173	-297.491,32	0,00	2.124.937,89	0,00	0,00	0,00	-42.498,76	0,00	-339.990,08
Toscana - FIRENZE - VIALE DEI MILLE 142/B	-1.299.360,77	0,00	9.281.148,47	0,00	0,00	0,00	-185.622,97	0,00	-1.484.983,74
Umbria - PERUGIA - P. LE GIOTTO, 40 42 44	-37.663,13	0,00	269.022,49	0,00	0,00	0,00	-5.380,45	0,00	-43.043,58
Lazio - Roma - V. QUIRINO MAJORANA 31 LOTTO 6	-58.439,36	0,00	417.424,00	0,00	0,00	0,00	-8.348,48	0,00	-66.787,84
Lazio - Roma - V. DEL FORNETTO 79	-267.080,43	0,00	1.907.717,49	0,00	0,00	0,00	-38.154,35	0,00	-305.234,78
Lazio - Roma - V. GIUSEPPE RAVIZZA 42	-188.384,14	0,00	1.345.600,99	0,00	0,00	0,00	-26.912,02	0,00	-215.296,16
Lazio - Roma - V. MANTEGNA 56	-97.961,36	0,00	699.724,11	0,00	0,00	0,00	-13.994,48	0,00	-111.955,84
Lazio - Roma - VILE DEL CARAVAGGIO 67	-115.234,14	0,00	823.100,85	0,00	0,00	0,00	-16.462,02	0,00	-131.696,16
Lazio - Roma - VIA PISINO 93	-966.604,99	0,00	6.904.327,08	0,00	0,00	0,00	-138.086,54	0,00	-1.104.691,53
Lombardia - MILANO - V. PLEZZO 78 FAB 2A	-2.400,16	0,00	17.144,00	0,00	0,00	0,00	-342,88	0,00	-2.743,04
Lombardia - MILANO - V. PLEZZO 70 FAB 9D	-160.615,00	0,00	1.147.250,00	0,00	0,00	0,00	-22.945,00	0,00	-183.560,00
Lombardia - MILANO - V. PLEZZO 66 FAB 8B V. MAZZALI	-11.939,06	0,00	85.279,00	0,00	0,00	0,00	-1.705,58	0,00	-13.644,64
Lombardia - MILANO - V. PALMANOVA, 4 FAB 10	-7.654,87	0,00	54.677,48	0,00	0,00	0,00	-1.093,55	0,00	-8.748,42
Lombardia - MILANO - V. PLEZZO 78 FAB 3A V. MAZZALI	-21.162,82	0,00	151.162,73	0,00	0,00	0,00	-3.023,25	0,00	-24.186,07
Lombardia - MILANO - V. PLEZZO 68 FAB 6 V. MAZZALI	-11.127,39	0,00	79.481,24	0,00	0,00	0,00	-1.589,62	0,00	-12.717,01
Toscana - LIVORNO - VIA MILANO, 22	-84.907,99	0,00	606.485,51	0,00	0,00	0,00	-12.129,71	0,00	-97.037,70
Veneto - PADOVA - VIA TIRANA 21 LOTTO D 0175/01	-391.474,35	0,00	2.796.245,22	0,00	0,00	0,00	-55.924,90	0,00	-447.399,25
Veneto - PADOVA - V. BRIG. PADOVA 3 V. TIRANA 19 LOTTO D 0175/02	-261.702,05	0,00	1.869.300,75	0,00	0,00	0,00	-37.386,02	0,00	-299.088,06
Veneto - PADOVA - V. BRIGATA PADOVA 11 LOTTO D 0175/03	-203.043,31	0,00	1.450.309,29	0,00	0,00	0,00	-29.006,19	0,00	-232.049,49
Veneto - PADOVA - V. BRIGATA PADOVA 15 E 15/A LOTTO D 0175/04	-86.899,21	0,00	620.708,54	0,00	0,00	0,00	-12.414,17	0,00	-99.313,38
Veneto - PADOVA - V. BRIGATA PADOVA LOTTO D 0175/05	-28.391,16	0,00	202.794,47	0,00	0,00	0,00	-4.055,89	0,00	-32.447,05
Veneto - PADOVA - V. BRIGATA PADOVA 17 LOTTO C 0175/06	-119.196,98	0,00	851.406,57	0,00	0,00	0,00	-17.028,13	0,00	-136.225,11
Veneto - PADOVA - V. BRIGATA PADOVA 17 LOTTO C 0175/07	-137.765,09	0,00	984.036,63	0,00	0,00	0,00	-19.680,73	0,00	-157.445,82
Toscana - LIVORNO - PZA MATTEOTTI 40	-866.596,55	0,00	6.189.989,86	0,00	0,00	0,00	-123.799,80	0,00	-990.398,35
Campania - NAPOLI - V. EPOMEO 15/19/53	-2.943,36	0,00	21.024,02	0,00	0,00	0,00	-420,48	0,00	-3.363,84
Campania - NAPOLI - V. EPOMEO 15/19/53	-103.033,89	0,00	735.956,48	0,00	0,00	0,00	-14.719,13	0,00	-117.753,02
Campania - NAPOLI - V. EPOMEO 15/19/53	-7.783,53	0,00	55.596,80	0,00	0,00	0,00	-1.111,94	0,00	-8.895,47
Lazio - Roma - V. TARQUINIO COLLATINO 29	-153.339,06	0,00	1.095.528,82	0,00	0,00	0,00	-21.905,58	0,00	-175.244,64
Lazio - Roma - V. T. COLLATINO 29	-17.664,78	0,00	126.177,00	0,00	0,00	0,00	-2.523,54	0,00	-20.188,32
Lazio - Roma - V. T. COLLATINO 15A	-435.128,26	0,00	3.108.059,91	0,00	0,00	0,00	-62.161,20	0,00	-497.289,46
Lazio - Roma - V. PONZIO COMINIO 86	-34.760,83	0,00	248.291,77	0,00	0,00	0,00	-4.965,84	0,00	-39.726,67
Veneto - VICENZA - VIALE MAZZINI	-223.483,45	0,00	1.596.310,06	0,00	0,00	0,00	-31.926,20	0,00	-255.409,65

A/2

Immobili da reddito di pertinenza della gestione CPDEL

Ubicazione degli immobili	Fondo ammortamento al 1.1.2014	Variazione fondo ammortamento per vendita	Consistenza al 1.01.2014	Aumenti (Acquisti)	Diminuzioni (Vendite)	Variazioni per cambio di destinazione	consistenza al 31.12.2014	Quota amm.to anno 2014 (=2% o <)	Variazioni f. amm.to per cambio d'uso	Totale amm.to al 31.12.2014 (con amm.to 2% annuo)
Veneto - VICENZA - VLE MAZZINI	-65.313,59	0,00	466.525,47	0,00	0,00	0,00	466.525,47	-9.330,51	0,00	-74.644,10
Lazio - Roma - V FELICE POGGI 52	-109.521,44	0,00	782.296,00	0,00	0,00	0,00	782.296,00	-15.645,92	0,00	-125.167,36
Lazio - Roma - V CRUCIANI ALIBRANDI 81	-62.702,78	0,00	447.877,00	0,00	0,00	0,00	447.877,00	-8.957,54	0,00	-71.660,32
Liguria - GENOVA - V PIACENZA 168 168A 168B 168C 168D	-26.601,59	0,00	190.011,55	0,00	0,00	0,00	190.011,55	-3.800,23	0,00	-30.401,82
Lazio - Roma - V A MODIGLIANI 34	-25.812,50	0,00	184.375,00	0,00	0,00	0,00	184.375,00	-3.687,50	0,00	-29.500,00
Sardegna - CAGLIARI - VIALE TRIESTE	-326.578,49	0,00	326.578,49	0,00	0,00	0,00	326.578,49	0,00	0,00	-326.578,49
Lazio - Roma - P.ZZA MEROLLI 51	-236.727,49	0,00	1.690.910,56	0,00	0,00	0,00	1.690.910,56	-33.818,21	0,00	-270.545,70
Lazio - Roma - V DEI COLLI PORTUENSI 544 VETTORI,33	-154.746,57	0,00	1.105.332,74	0,00	0,00	0,00	1.105.332,74	-22.106,65	0,00	-176.853,23
Lazio - Roma - V DEI COLLI PORTUENSI 536 VETTORI,31	-57.936,48	0,00	413.832,00	0,00	0,00	0,00	413.832,00	-8.276,64	0,00	-66.213,12
Sardegna - SASSARI - V.E.LUSSU NN.7/9 GIA' V.LE UMBERTO I	-17.376,38	0,00	124.116,94	0,00	0,00	0,00	124.116,94	-2.482,34	0,00	-19.858,72
Campania - NAPOLI - V PAZZIGNO	-12.231,10	0,00	87.365,00	0,00	0,00	0,00	87.365,00	-1.747,30	0,00	-13.978,40
Campania - NAPOLI - V PAZZIGNO	-65.826,88	0,00	470.191,92	0,00	0,00	0,00	470.191,92	-9.403,84	0,00	-75.250,72
Campania - NAPOLI - V PAZZIGNO	-63.465,69	0,00	453.326,33	0,00	0,00	0,00	453.326,33	-9.066,53	0,00	-72.532,21
Lazio - Roma - V PIAN DUE TORRI 25 PAL A	-72.106,16	0,00	515.043,92	0,00	0,00	0,00	515.043,92	-10.300,88	0,00	-82.407,04
Lazio - Roma - V PIAN DUE TORRI 21 PAL B	-68.288,13	0,00	487.772,19	0,00	0,00	0,00	487.772,19	-9.755,44	0,00	-78.043,57
Lazio - Roma - V PIAN DUE TORRI 21 PAL C	-173.903,05	0,00	1.242.164,40	0,00	0,00	0,00	1.242.164,40	-24.843,29	0,00	-198.746,34
Lazio - Roma - V PIAN DUE TORRI 21 VILL A	-104.090,79	0,00	743.505,72	0,00	0,00	0,00	743.505,72	-14.870,11	0,00	-118.960,91
Veneto - PADOVA - V TIRANA 25 0190/01	-160.961,13	0,00	1.149.721,99	0,00	0,00	0,00	1.149.721,99	-22.994,44	0,00	-183.955,57
Veneto - PADOVA - VIA PALESTRO 24 0190/02	-157.196,34	0,00	1.122.831,39	0,00	0,00	0,00	1.122.831,39	-22.456,63	0,00	-179.652,97
Veneto - PADOVA - V TIRANA 25 0190/03	-186.590,09	0,00	1.332.786,64	0,00	0,00	0,00	1.332.786,64	-26.655,73	0,00	-213.245,82
Veneto - PADOVA - V TIRANA 25 0190/04	-30.727,15	0,00	219.480,81	0,00	0,00	0,00	219.480,81	-4.389,62	0,00	-35.116,77
Veneto - PADOVA - V TIRANA 21 0190/05	-83.370,00	0,00	595.500,00	0,00	0,00	0,00	595.500,00	-11.910,00	0,00	-95.280,00
Veneto - PADOVA - V PALESTRO 24 LOTTO E 0190/06	-136.710,00	0,00	976.500,00	0,00	0,00	0,00	976.500,00	-19.530,00	0,00	-156.240,00
Piemonte - TORINO - VIA POMARETTO S/A - 5/B	-796,18	0,00	5.686,94	0,00	0,00	0,00	5.686,94	-113,74	0,00	-909,92
Piemonte - TORINO - VIA BURASCO 11 - 13	-6.914,09	0,00	49.386,48	0,00	0,00	0,00	49.386,48	-987,73	0,00	-7.901,82
Lazio - Roma - VLE DEI TRAGHETTI 163 PAL 4	-7.743,87	0,00	55.313,46	0,00	0,00	0,00	55.313,46	-1.106,27	0,00	-8.850,14
Lazio - Roma - VLE DEI TRAGHETTI 161 PAL 2	-214,85	0,00	1.534,50	0,00	0,00	0,00	1.534,50	-30,69	0,00	-245,54
Lombardia - MILANO - V BELDILETTO 2	-1.515,22	0,00	10.823,00	0,00	0,00	0,00	10.823,00	-216,46	0,00	-1.731,68
Lombardia - MILANO - V BELDILETTO 2	-23.996,14	0,00	171.400,94	0,00	0,00	0,00	171.400,94	-3.428,02	0,00	-27.424,16
Lombardia - MILANO - VLE FAMAGOSTA 42	-125.059,20	0,00	893.280,40	0,00	0,00	0,00	893.280,40	-17.865,61	0,00	-142.924,81
Lombardia - MILANO - V REMBRANDT 49	-19.708,73	0,00	140.776,82	0,00	0,00	0,00	140.776,82	-2.815,54	0,00	-22.524,27
Lombardia - COMO - V MASSENZO MASIA	-206.674,81	0,00	1.476.248,36	0,00	0,00	0,00	1.476.248,36	-29.524,97	0,00	-236.199,78
Lombardia - BERGAMO - V S ORSOLA	-470.481,71	0,00	3.360.583,50	0,00	0,00	0,00	3.360.583,50	-67.211,67	0,00	-537.693,38
Lombardia - BERGAMO - V S ORSOLA	-70.819,09	0,00	505.850,62	0,00	0,00	0,00	505.850,62	-10.117,01	0,00	-80.936,11
Toscana - FIRENZE - MODIGLIANI 188/190/192/194/196 F4	-234,27	0,00	1.673,32	0,00	0,00	0,00	1.673,32	-33,47	0,00	-267,73
Toscana - FIRENZE - MODIGLIANI 206/208/210/212/214 F7	-233,24	0,00	1.666,12	0,00	0,00	0,00	1.666,12	-33,32	0,00	-266,56
Lazio - Roma - PZA PURICELLI 11	-318.085,04	0,00	2.272.035,97	0,00	0,00	0,00	2.272.035,97	-45.440,72	0,00	-363.525,76
Lazio - Roma - PZA PURICELLI 20	-148.014,11	0,00	1.057.243,55	0,00	0,00	0,00	1.057.243,55	-21.144,87	0,00	-169.158,98

A/2

Immobili da reddito di pertinenza della gestione CPDEL

Ubicazione degli immobili	Fondo ammortamento al 1.1.2014	Variazione fondo ammortamento per vendita	Consistenza al 1.01.2014	Aumenti (Acquisti)	Diminuzioni (Vendite)	Variazioni per cambio di destinazione	Quota amm.to anno 2014 (=2% o <)	Variazioni f. amm.to per cambio d'uso	Totale amm.to al 31.12.2014 (con amm.to 2% annuo)
Lazio - Roma - PZA PURICELLI 22	-372.909,60	0,00	2.663.639,52	0,00	0,00	0,00	-53.272,79	0,00	-426.182,39
Veneto - VENEZIA - V LONGHENA 40 48 54 58 62 70 76 0203/01	-522.940,99	0,00	3.735.293,88	0,00	0,00	0,00	-74.705,88	0,00	-597.646,86
Veneto - VENEZIA - V PALLADIO 32 34 36 38 40 42 44 0203/02	-551.516,28	0,00	3.939.406,21	0,00	0,00	0,00	-78.788,12	0,00	-630.304,40
Lombardia - MILANO - V NIKOLAJEVKA 2	-16.139,81	0,00	115.282,94	0,00	0,00	0,00	-2.305,66	0,00	-18.445,47
Lombardia - MILANO - V NIKOLAJEVKA 4	-97.028,21	0,00	693.058,45	0,00	0,00	0,00	-13.861,17	0,00	-110.889,38
Lombardia - MILANO - V NIKOLAJEVKA 8	-6.213,34	0,00	44.380,82	0,00	0,00	0,00	-887,62	0,00	-7.100,96
Lombardia - MILANO - V NIKOLAJEVKA 10	-12.885,46	0,00	92.039,00	0,00	0,00	0,00	-1.840,78	0,00	-14.726,24
Lombardia - MILANO - V NIKOLAJEVKA 12	-26.248,88	0,00	187.491,53	0,00	0,00	0,00	-3.749,83	0,00	-29.998,71
Lombardia - MILANO - V NIKOLAJEVKA 16	-16.085,16	0,00	114.893,99	0,00	0,00	0,00	-2.297,88	0,00	-18.383,04
Lombardia - MILANO - V NIKOLAJEVKA 18	-14.349,95	0,00	102.499,52	0,00	0,00	0,00	-2.049,99	0,00	-16.399,94
Lombardia - MILANO - V MAR NERO 7	-8.770,16	0,00	62.643,94	0,00	0,00	0,00	-1.252,88	0,00	-10.023,04
Lombardia - MILANO - V MAR NERO 9	-12.791,57	0,00	91.368,50	0,00	0,00	0,00	-1.827,37	0,00	-14.618,94
Lombardia - MILANO - V MAR NERO 11	-9.193,75	0,00	65.669,63	0,00	0,00	0,00	-1.313,39	0,00	-10.507,15
Lombardia - MILANO - V MAR NERO 13	-11.425,26	0,00	81.609,00	0,00	0,00	0,00	-1.632,18	0,00	-13.057,44
Lombardia - MILANO - V MAR NERO 15	-9.280,18	0,00	66.286,92	0,00	0,00	0,00	-1.325,74	0,00	-10.605,92
Lombardia - MILANO - V MAR NERO 17	-6.213,34	0,00	44.380,82	0,00	0,00	0,00	-887,62	0,00	-7.100,96
Lombardia - MILANO - V MAR NERO 23	-21.782,79	0,00	155.591,32	0,00	0,00	0,00	-3.111,83	0,00	-24.894,61
Lombardia - MILANO - V NIKOLAJEVKA	-13.710,67	0,00	97.933,86	0,00	0,00	0,00	-1.958,68	0,00	-15.669,34
Liguria - GENOVA - V GALEAZZO 1 3 V.BERGHINI	-9.251,81	0,00	66.084,27	0,00	0,00	0,00	-1.321,69	0,00	-10.573,49
Veneto - VICENZA - VIALE MAZZINI 10 LOTTO	-298.788,13	0,00	298.788,13	0,00	0,00	0,00	0,00	0,00	-298.788,13
Marche - PESARO - VIA NAZIONALE ADRIATICA	-297.657,10	0,00	297.657,10	0,00	0,00	0,00	0,00	0,00	-297.657,10
Toscana - FIRENZE - V F.TALENTI 113	-2.603,72	0,00	18.598,00	0,00	0,00	0,00	-371,96	0,00	-2.975,68
Lazio - Roma - V CASALBRUCIATO 87	-368.846,29	0,00	2.634.617,09	0,00	0,00	0,00	-52.692,34	0,00	-421.538,63
Lazio - Roma - VIA CASAL BRUCIATO 87	-98.969,97	0,00	706.928,12	0,00	0,00	0,00	-14.138,56	0,00	-113.108,53
Toscana - FIRENZE - VIA PANCIATICHI 56	-901.863,20	0,00	6.441.880,00	0,00	0,00	0,00	-128.837,60	0,00	-1.030.700,80
Lombardia - MILANO - V CHOPIN 111 FAB I	-19.409,83	0,00	138.641,55	0,00	0,00	0,00	-2.772,83	0,00	-22.182,66
Lombardia - MILANO - V CHOPIN 111 FAB E	-3.129,00	0,00	22.350,11	0,00	0,00	0,00	-447,00	0,00	-3.576,00
Lombardia - MILANO - V CHOPIN 111 FAB F	-26.123,77	0,00	186.598,47	0,00	0,00	0,00	-3.731,97	0,00	-29.855,74
Lombardia - MILANO - V CHOPIN 111 FAB G	-12.544,00	0,00	89.600,00	0,00	0,00	0,00	-1.792,00	0,00	-14.336,00
Lombardia - MILANO - V CHOPIN 111	-19.912,99	0,00	142.236,33	0,00	0,00	0,00	-2.844,73	0,00	-22.757,72
Lazio - LATINA - V GIUSTINIANO	-34.124,16	0,00	243.744,00	0,00	0,00	0,00	-4.874,88	0,00	-38.999,04
Lazio - Roma - V DEI VELLERI 83 PAL 3	-9.645,30	0,00	68.895,00	0,00	0,00	0,00	-1.377,90	0,00	-11.023,20
Lazio - Roma - V DEI VELLERI 83 PAL 5	-7.206,50	0,00	51.475,00	0,00	0,00	0,00	-1.029,50	0,00	-8.236,00
Lazio - Roma - V ANGILOLO CABRINI 56 PALAZ 13	-47.631,41	0,00	340.224,45	0,00	0,00	0,00	-6.804,49	0,00	-54.435,90
Lazio - Roma - V ANGILOLO CABRINI 56 PALAZ 16	-15.618,77	0,00	111.562,50	0,00	0,00	0,00	-2.231,25	0,00	-17.850,02
Lazio - Roma - VIA BRANDOLINI 1 PALAZ 15	-26.317,06	0,00	187.979,00	0,00	0,00	0,00	-3.759,58	0,00	-30.076,64
Sicilia - MESSINA - V CONSOLARE VALERIA 213	-36.202,88	0,00	258.592,00	0,00	0,00	0,00	-5.171,84	0,00	-41.374,72
Sicilia - MESSINA - V CONSOLARE VALERIA 213	-17.345,58	0,00	123.897,00	0,00	0,00	0,00	-2.477,94	0,00	-19.823,52

A/2

Immobili da reddito di pertinenza della gestione CPDEL

Ubicazione degli immobili	Fondo ammortamento al 1.1.2014	Variazione fondo ammortamento per vendita	Consistenza al 1.01.2014	Aumenti (Acquisti)	Diminuzioni (Vendite)	Variazioni per cambio di destinazione	consistenza al 31.12.2014	Quota amm.to anno 2014 (=2% o <)	Variazioni f. amm.to per cambio d'uso	Totale amm.to al 31.12.2014 (con amm.to 2% annuo)
Sicilia - MESSINA - V CONSOLARE VALERIA 213	-8.824,90	0,00	63.035,00	0,00	0,00	0,00	63.035,00	-1.260,70	0,00	-10.085,60
Sicilia - MESSINA - V CONSOLARE VALERIA	-5.205,62	0,00	37.183,00	0,00	0,00	0,00	37.183,00	-743,66	0,00	-5.949,28
Sicilia - MESSINA - V CONSOLARE VALERIA 213	-13.621,72	0,00	97.298,00	0,00	0,00	0,00	97.298,00	-1.945,96	0,00	-15.567,68
Sicilia - MESSINA - V CONSOLARE VALERIA 213	-141.338,35	0,00	1.009.559,64	0,00	0,00	0,00	1.009.559,64	-20.191,19	0,00	-161.529,55
Sicilia - MESSINA - V CONSOLARE VALERIA 213	-137.468,19	0,00	981.915,52	0,00	0,00	0,00	981.915,52	-19.638,31	0,00	-157.106,50
Sicilia - MESSINA - V CONSOLARE VALERIA 213	-12.711,30	0,00	90.795,00	0,00	0,00	0,00	90.795,00	-1.815,90	0,00	-14.527,20
Sicilia - MESSINA - V CONSOLARE VALERIA	-29.926,12	0,00	213.758,00	0,00	0,00	0,00	213.758,00	-4.275,16	0,00	-34.201,28
Sicilia - MESSINA - V CONSOLARE VALERIA 213	-80.961,44	0,00	578.296,00	0,00	0,00	0,00	578.296,00	-11.565,92	0,00	-92.527,36
Sicilia - MESSINA - V CONSOLARE VALERIA 213	-34.567,40	0,00	246.910,00	0,00	0,00	0,00	246.910,00	-4.938,20	0,00	-39.505,60
Sicilia - MESSINA - V CONSOLARE VALERIA 213	-85.784,16	0,00	612.744,00	0,00	0,00	0,00	612.744,00	-12.254,88	0,00	-98.039,04
Sicilia - MESSINA - V CONSOLARE VALERIA 213	-56.024,64	0,00	400.176,00	0,00	0,00	0,00	400.176,00	-8.003,52	0,00	-64.028,16
Sicilia - MESSINA - V CONSOLARE VALERIA 213	-27.548,08	0,00	196.772,00	0,00	0,00	0,00	196.772,00	-3.935,44	0,00	-31.483,52
Sicilia - MESSINA - V CONSOLARE VALERIA 213	-15.120,05	0,00	108.000,26	0,00	0,00	0,00	108.000,26	-2.160,01	0,00	-17.280,05
Toscana - FIRENZE - MODIGLIANI07/123/135/141 95/109 139	-33.376,23	0,00	238.401,66	0,00	0,00	0,00	238.401,66	-4.768,03	0,00	-38.144,27
Toscana - FIRENZE - MODIGLIANI 59 67 77 87 141 95 103	-179.622,99	0,00	1.283.021,48	0,00	0,00	0,00	1.283.021,48	-25.660,43	0,00	-205.283,42
Sicilia - MESSINA - V CONSOLARE VALERIA LOC CALISPERA	-39.259,87	0,00	280.427,70	0,00	0,00	0,00	280.427,70	-5.608,55	0,00	-44.868,43
Emilia Romagna - PARMA - V FLEMING 5 7	-73.950,38	0,00	528.216,92	0,00	0,00	0,00	528.216,92	-10.564,34	0,00	-84.514,72
Toscana - SESTO FIORENTINO - V DELLA QUERCIOIA 45/47	-18.837,65	0,00	134.554,57	0,00	0,00	0,00	134.554,57	-2.691,09	0,00	-21.528,74
Toscana - SESTO FIORENTINO - V DELLA QUERCIOIA 53	-31.203,67	0,00	222.883,48	0,00	0,00	0,00	222.883,48	-4.457,67	0,00	-35.661,34
Toscana - SESTO FIORENTINO - V DELLA QUERCIOIA 79	-31.668,70	0,00	226.204,85	0,00	0,00	0,00	226.204,85	-4.524,10	0,00	-36.192,80
Toscana - SESTO FIORENTINO - V DELLA QUERCIOIA 89	-21.269,27	0,00	151.923,38	0,00	0,00	0,00	151.923,38	-3.038,47	0,00	-24.307,73
Lombardia - COLOGNOMONZESE - V PAPA GIOVANNI XXIII 27	-513.320,36	0,00	3.663.473,29	0,00	0,00	0,00	3.663.473,29	-73.269,47	0,00	-586.589,83
Lazio - Roma - V PRATI FISCALI 184	-204.199,01	0,00	1.458.564,36	0,00	0,00	0,00	1.458.564,36	-29.171,29	0,00	-233.370,29
Calabria - REGGIO CALABRIA - SS.18 TIRRENA 87/N	-94.676,21	0,00	676.259,22	0,00	0,00	0,00	676.259,22	-13.525,18	0,00	-108.201,40
Calabria - REGGIO CALABRIA - SS.18 TIRRENA 87/N	-8.961,31	0,00	64.009,46	0,00	0,00	0,00	64.009,46	-1.280,19	0,00	-10.241,50
Calabria - REGGIO CALABRIA - SS.18 TIRRENA 87/N	-58.379,07	0,00	416.993,36	0,00	0,00	0,00	416.993,36	-8.339,87	0,00	-66.718,93
Calabria - REGGIO CALABRIA - SS.18 TIRRENA 87/N	-40.849,39	0,00	291.781,14	0,00	0,00	0,00	291.781,14	-5.835,62	0,00	-46.685,01
Calabria - REGGIO CALABRIA - SS.18 TIRRENA 87/N	-8.976,99	0,00	64.121,43	0,00	0,00	0,00	64.121,43	-1.282,43	0,00	-10.259,42
Piemonte - TORINO - VIA MODIGLIANI 1 - 3 - 5 - 7 - 9	-9.940,00	0,00	71.000,16	0,00	0,00	0,00	71.000,16	-1.420,00	0,00	-11.360,00
Piemonte - TORINO - VIA MODIGLIANI 5	-4.176,81	0,00	29.834,22	0,00	0,00	0,00	29.834,22	-596,68	0,00	-4.773,49
Marche - PESARO - V. NAZIONALE ADRIATICA / V. MASTROGIORGIO (matr. e	-283.873,77	0,00	283.873,77	0,00	0,00	0,00	283.873,77	0,00	0,00	-283.873,77
Sicilia - MESSINA - V T CANNIZZARO	-874.409,48	0,00	6.245.782,00	0,00	0,00	0,00	6.245.782,00	-124.915,64	0,00	-999.325,12
Veneto - VENEZIA - V A PALLADIO 14,16,18,20,22,24,26 0246/01	-124.226,04	0,00	894.842,35	0,00	0,00	0,00	894.842,35	-17.896,85	0,00	-142.122,89
Veneto - VENEZIA - V A PALLADIO 24 0246/02	-209.459,74	0,00	1.496.140,99	0,00	0,00	0,00	1.496.140,99	-29.922,82	0,00	-239.382,56
Veneto - VENEZIA - V A PALLADIO 26 0246/03	-157.597,72	0,00	1.125.697,97	0,00	0,00	0,00	1.125.697,97	-22.513,96	0,00	-180.111,68
Lazio - Roma - V B MUSOLINO 23	-169.635,57	0,00	1.211.682,49	0,00	0,00	0,00	1.211.682,49	-24.233,65	0,00	-193.869,22
Lazio - Roma - V B MUSOLINO 41	-86.804,15	0,00	620.029,54	0,00	0,00	0,00	620.029,54	-12.400,59	0,00	-99.204,74
Veneto - VICENZA - VLE S LAZZARO V GIORDANO 6	-1.160.559,63	0,00	8.289.547,08	0,00	0,00	0,00	8.289.547,08	-165.790,94	0,00	-1.326.350,57

A/2

Immobili da reddito di pertinenza della gestione CPDEL

Ubicazione degli immobili	Fondo ammortamento al 1.1.2014	Variazione fondo ammortamento per vendita	Consistenza al 1.01.2014	Aumenti (Acquisti)	Diminuzioni (Vendite)	Variazioni per cambio di destinazione	consistenza al 31.12.2014	Quota amm.to anno 2014 (=2% o <)	Variazioni f. amm.to per cambio d'uso	Totale amm.to al 31.12.2014 (con amm.to 2% annuo)
Sicilia - SIRACUSA - V. PITIA (matr. ex II.PP. 2359)	-618.793,47	0,00	618.793,47	0,00	0,00	0,00	618.793,47	0,00	0,00	-618.793,47
Lombardia - BRESCIA - V. ROTONDA MONTIGLIO 2	-73.083,27	0,00	522.023,61	0,00	0,00	0,00	522.023,61	-10.440,47	0,00	-83.523,74
Lombardia - BRESCIA - V. ROTONDA MONTIGLIO 1	-169.804,60	0,00	1.212.890,73	0,00	0,00	0,00	1.212.890,73	-24.257,81	0,00	-194.062,41
Lombardia - BRESCIA - V. ROTONDA MONTIGLIO 4	-49.400,26	0,00	352.859,29	0,00	0,00	0,00	352.859,29	-7.057,19	0,00	-56.457,45
Lombardia - BRESCIA - V. ROTONDA MONTIGLIO 3	-102.891,46	0,00	734.939,33	0,00	0,00	0,00	734.939,33	-14.698,79	0,00	-117.590,25
Lombardia - BRESCIA - V. ROTONDA MONTIGLIO 1/4	-35.109,43	0,00	250.781,21	0,00	0,00	0,00	250.781,21	-5.015,62	0,00	-40.125,06
Veneto - TREVISO - V. DEL GALLETTO 0257/01	-1.947.863,66	0,00	2.458.421,69	0,00	0,00	0,00	2.458.421,69	-11.873,44	0,00	-1.959.737,10
Veneto - TREVISO - V. DEL GALLETTO 0257/02	-67.326,00	0,00	480.900,34	0,00	0,00	0,00	480.900,34	-9.618,01	0,00	-76.944,01
Lombardia - COLOGNOMONZESE - VIA L. EINAUDI 1 - 0259/01	-279.991,46	0,00	1.999.939,06	0,00	0,00	0,00	1.999.939,06	-39.998,78	0,00	-319.990,24
Lombardia - MILANO - COLOGNO MONZESE - V. EINAUDI (matr. ex II.PP. 2360)	-3.026.445,85	0,00	3.026.445,85	0,00	0,00	0,00	3.026.445,85	0,00	0,00	-3.026.445,85
Lombardia - COLOGNO MONZESE - VIA L. EINAUDI 1 - 0259/05	-123.673,29	0,00	883.380,85	0,00	0,00	0,00	883.380,85	-17.667,62	0,00	-141.340,91
Lombardia - MILANO - V PAUL VALERY 3	-58.163,98	0,00	415.456,62	0,00	0,00	0,00	415.456,62	-8.309,13	0,00	-66.473,11
Lazio - Roma - V L. UMILE 42	-108.312,31	0,00	773.658,91	0,00	0,00	0,00	773.658,91	-15.473,18	0,00	-123.785,48
Veneto - Verona - V. CAPODISTRIA 1	-451.320,47	0,00	569.394,37	0,00	0,00	0,00	569.394,37	-11.387,89	0,00	-462.708,36
Veneto - Verona - V. CAPODISTRIA 3	-225.460,62	0,00	1.610.432,19	0,00	0,00	0,00	1.610.432,19	-32.208,64	0,00	-257.669,26
Veneto - Verona - V S GIACOMO 48	-218.859,43	0,00	1.563.280,78	0,00	0,00	0,00	1.563.280,78	-31.265,62	0,00	-250.125,05
Veneto - Verona - V SAN GIACOMO 50	-225.072,26	0,00	1.607.659,14	0,00	0,00	0,00	1.607.659,14	-32.153,18	0,00	-257.225,44
Veneto - Verona - V CAPODISTRIA 5	-230.041,51	0,00	1.643.152,09	0,00	0,00	0,00	1.643.152,09	-32.863,04	0,00	-262.904,56
Veneto - Verona - V CAPO D ISTRIA 7	-204.146,69	0,00	1.458.190,94	0,00	0,00	0,00	1.458.190,94	-29.163,82	0,00	-233.310,51
Veneto - Verona - V S GIACOMO 52	-221.062,80	0,00	1.579.020,58	0,00	0,00	0,00	1.579.020,58	-31.580,41	0,00	-252.643,21
Veneto - Verona - V S GIACOMO 54	-219.180,83	0,00	1.565.576,58	0,00	0,00	0,00	1.565.576,58	-31.311,53	0,00	-250.492,36
Veneto - Verona - V S GIACOMO 46	-221.191,32	0,00	1.579.937,77	0,00	0,00	0,00	1.579.937,77	-31.598,76	0,00	-252.790,08
Toscana - FIRENZE - V. BENEDETTO DEI 96	-28.592,76	0,00	204.234,00	0,00	0,00	0,00	204.234,00	-4.084,68	0,00	-32.677,44
Sicilia - SIRACUSA - VLE TICA 149	-225.616,25	0,00	1.611.544,47	0,00	0,00	0,00	1.611.544,47	-32.230,89	0,00	-257.847,14
Sicilia - SIRACUSA - VLE TICA 149	-10.628,75	0,00	75.919,62	0,00	0,00	0,00	75.919,62	-1.518,39	0,00	-12.147,15
Sicilia - SIRACUSA - VLE TICA 149	-258.104,23	0,00	1.843.601,68	0,00	0,00	0,00	1.843.601,68	-36.872,03	0,00	-294.976,27
Marche - ANCONA - V M RICCI PALOMBINA NUOVA	-264.238,85	0,00	1.887.420,41	0,00	0,00	0,00	1.887.420,41	-37.748,41	0,00	-301.987,25
Lombardia - COLOGNOMONZESE - V PAPA GIOVANNI XXIII 19 C	-299.934,04	0,00	2.142.386,68	0,00	0,00	0,00	2.142.386,68	-42.847,73	0,00	-342.781,77
Lombardia - COLOGNOMONZESE - V PAPA GIOVANNI XXIII 19 C	-72.262,21	0,00	516.158,75	0,00	0,00	0,00	516.158,75	-10.323,18	0,00	-82.585,39
Lazio - Roma - V VALTOURNANCHE 14 18	-168.179,76	0,00	1.201.284,00	0,00	0,00	0,00	1.201.284,00	-24.025,68	0,00	-192.205,44
Lazio - ROMA - G R A KM 32,786 LTA LA RUSTICA	-3.602.563,00	0,00	3.643.494,55	0,00	0,00	0,00	3.643.494,55	-72.869,89	0,00	-3.675.432,89
Lazio - Roma - G R A KM 32,786 LTA LA RUSTICA - VIA F. DEPERO 52	-2.538.584,21	0,00	18.132.744,00	0,00	0,00	0,00	18.132.744,00	-362.654,88	0,00	-2.901.239,09
Lombardia - RHO - V CAPUANA 50	-60.431,75	0,00	431.655,09	0,00	0,00	0,00	431.655,09	-8.633,10	0,00	-69.064,85
Lombardia - RHO - V CAPUANA 50	-84.739,95	0,00	605.286,05	0,00	0,00	0,00	605.286,05	-12.105,72	0,00	-96.845,67
Lombardia - RHO - V CAPUANA 50	-151.860,43	0,00	1.084.718,23	0,00	0,00	0,00	1.084.718,23	-21.694,36	0,00	-173.554,79
Lombardia - RHO - V CAPUANA 50	-57.848,42	0,00	413.203,45	0,00	0,00	0,00	413.203,45	-8.264,07	0,00	-66.112,49
Lombardia - RHO - V CAPUANA 50	-48.424,88	0,00	345.891,88	0,00	0,00	0,00	345.891,88	-6.917,84	0,00	-55.342,72

A/2

Immobili da reddito di pertinenza della gestione CPDEL

Ubicazione degli immobili	Fondo ammortamento al 1.1.2014	Variazione fondo ammortamento per vendita	Consistenza al 1.01.2014	Aumenti (Acquisti)	Diminuzioni (Vendite)	Variazioni per cambio di destinazione	consistenza al 31.12.2014	Quota amm.to anno 2014 (=2% o <)	Variazioni f. amm.to per cambio d'uso	Totale amm.to al 31.12.2014 (con amm.to 2% annuo)
Veneto - PADOVA - V VALGIMIGLI 4	-22.442,93	0,00	160.307,00	0,00	0,00	0,00	160.307,00	-3.206,14	0,00	-25.649,07
Veneto - PADOVA - VALGIMIGLI 6	-70.545,32	0,00	510.883,80	0,00	0,00	0,00	510.883,80	-10.217,68	0,00	-80.763,00
Veneto - PADOVA - VALGIMIGLI 8	-67.851,34	0,00	490.566,25	0,00	0,00	0,00	490.566,25	-9.811,33	0,00	-77.662,67
Veneto - PADOVA - VALGIMIGLI 5	-64.268,96	0,00	459.063,85	0,00	0,00	0,00	459.063,85	-9.181,28	0,00	-73.450,24
Veneto - PADOVA - VALGIMIGLI 9	-8.747,85	0,00	62.484,84	0,00	0,00	0,00	62.484,84	-1.249,70	0,00	-9.997,55
Veneto - PADOVA - VALGIMIGLI 11	-160.290,25	0,00	1.144.930,47	0,00	0,00	0,00	1.144.930,47	-22.898,61	0,00	-183.188,86
Marche - ASCOLI PICENO - FERMO - V.LE TRIESTE (matr. ex II.PP. 2400)	-781.020,60	0,00	870.010,77	0,00	0,00	0,00	870.010,77	-17.400,22	0,00	-798.420,82
Marche - FERMO - VIA TRIESTE E GENNARI	-6.240,08	0,00	44.571,78	0,00	0,00	0,00	44.571,78	-891,44	0,00	-7.131,52
Marche - FERMO - VIA TRIESTE E GENNARI	-1.535,52	0,00	10.967,93	0,00	0,00	0,00	10.967,93	-219,36	0,00	-1.754,88
Marche - FERMO - VIA TRIESTE E GENNARI	-429,94	0,00	3.071,02	0,00	0,00	0,00	3.071,02	-61,42	0,00	-491,36
Marche - FERMO - VIA TRIESTE E GENNARI	-7.549,08	0,00	53.921,93	0,00	0,00	0,00	53.921,93	-1.078,44	0,00	-8.627,52
Puglia - TARANTO - PZA DANTE 2,5.8.24.26,27,28,30,31,33	-546.033,32	17.759,70	3.900.238,07	-76.890,24	49.964,70	0,00	3.773.383,13	-75.467,66	0,00	-603.741,28
Puglia - TARANTO - PZA DANTE 2,5.8.24.26,27,28,30,31,33	-398.877,59	0,00	2.849.125,89	0,00	0,00	0,00	2.849.125,89	-56.982,52	0,00	-455.860,11
Puglia - TARANTO - PZA DANTE 2,5.8.24.26,27,28,30,31,33	-40.932,69	0,00	292.376,47	0,00	0,00	0,00	292.376,47	-5.847,53	0,00	-46.780,22
Toscana - FIRENZE - VIA PERGOLES	-290.396,40	0,00	2.074.260,00	0,00	0,00	0,00	2.074.260,00	-41.485,20	0,00	-331.881,60
Lazio - MONTEROTONDO - VIA MONTE CRISTALLO 11/13	-66.346,42	0,00	473.903,09	0,00	0,00	0,00	473.903,09	-9.478,06	0,00	-75.824,48
Lazio - MONTEROTONDO - VIA MONTE CRISTALLO 11/13	-154.042,75	0,00	1.100.305,85	0,00	0,00	0,00	1.100.305,85	-22.006,12	0,00	-176.048,86
Lazio - MONTEROTONDO - VIA MONTE CRISTALLO 11	-7.190,03	0,00	51.355,96	0,00	0,00	0,00	51.355,96	-1.027,12	0,00	-8.217,15
Lombardia - BERGAMO - VIA DELLA CLEMENTINA 5-7-9	-41.111,70	0,00	293.655,00	0,00	0,00	0,00	293.655,00	-5.873,10	0,00	-46.984,80
Lombardia - BERGAMO - VIA BORG PALAZZO 119	-35.317,94	0,00	252.271,00	0,00	0,00	0,00	252.271,00	-5.045,42	0,00	-40.363,36
Calabria - REGGIO CALABRIA - VIA REGGIO MODENA, 61 (SC.A1-A2)	-43.611,54	0,00	311.510,30	0,00	0,00	0,00	311.510,30	-6.230,21	0,00	-49.841,75
Calabria - REGGIO CALABRIA - VIA REGGIO MODENA, 61 (SC.A3)	-8.831,39	0,00	63.081,62	0,00	0,00	0,00	63.081,62	-1.261,63	0,00	-10.093,02
Calabria - REGGIO CALABRIA - VIA REGGIO MODENA, 61	-938,70	0,00	6.704,88	0,00	0,00	0,00	6.704,88	-134,10	0,00	-1.072,80
Friuli Venezia Giulia - GRADISCA D'ISONZO - VIA CESARE BATTISTI	-48.495,67	0,00	346.397,86	0,00	0,00	0,00	346.397,86	-6.927,96	0,00	-55.423,63
Lazio - ROMA - VIA DAVIDE CAMPARI	-9.449.251,95	0,00	12.171.986,68	0,00	0,00	0,00	12.171.986,68	-243.439,73	0,00	-9.692.691,69
Sicilia - PALERMO - VIA RESULTANA 367	-252.388,87	0,00	1.802.777,66	0,00	0,00	0,00	1.802.777,66	-36.055,55	0,00	-288.444,43
Sicilia - PALERMO - VIA RESULTANA 367	-37.192,17	0,00	265.658,35	0,00	0,00	0,00	265.658,35	-5.313,17	0,00	-42.505,33
Sicilia - PALERMO - VIA RESULTANA 367	-112.224,05	0,00	801.600,37	0,00	0,00	0,00	801.600,37	-16.032,01	0,00	-128.256,05
Sardegna - ORISTANO - VIA BEATRICE D'ARBOREA LOC.SAN NICOLA	-2.464,00	0,00	17.600,10	0,00	0,00	0,00	17.600,10	-352,00	0,00	-2.816,00
Sardegna - ORISTANO - LOCALITÀ S. NICOLA - V. DORANDO PETRI (matr. ex II)	-12.570.269,60	0,00	16.367.967,43	0,00	0,00	0,00	16.367.967,43	-327.359,35	0,00	-12.897.628,95
Sardegna - ORISTANO - VIA DORANDO PETRI LOC.SAN NICOLA	-69.036,19	0,00	493.115,52	0,00	0,00	0,00	493.115,52	-9.862,31	0,00	-78.898,50
Lazio - MONTEROTONDO - VIA MONTE CRISTALLO	-31.679,06	0,00	226.279,00	0,00	0,00	0,00	226.279,00	-4.525,58	0,00	-36.204,64
Lazio - MONTEROTONDO - VIA MONTE CRISTALLO	-20.861,17	0,00	149.008,29	0,00	0,00	0,00	149.008,29	-2.980,17	0,00	-23.841,33
Lazio - MONTEROTONDO - VIA MONTE CRISTALLO	-46.270,19	0,00	330.501,48	0,00	0,00	0,00	330.501,48	-6.610,03	0,00	-52.880,22
Lazio - MONTEROTONDO - VIA MONTE CRISTALLO	-37.855,67	0,00	270.397,82	0,00	0,00	0,00	270.397,82	-5.407,96	0,00	-43.263,63
Lazio - MONTEROTONDO - VIA MONTE CRISTALLO	-5.320,56	0,00	38.003,93	0,00	0,00	0,00	38.003,93	-760,08	0,00	-6.080,64
Veneto - ROVIGO - VIA PUCCINI 16 VIA L. DA VINCI 8	-161.351,40	0,00	1.152.510,13	0,00	0,00	0,00	1.152.510,13	-23.050,20	0,00	-184.401,60
Abruzzo - CHIETI - VIA DEI VOLSCI VIA LUCANI	-13.682,01	0,00	97.728,57	0,00	0,00	0,00	97.728,57	-1.954,57	0,00	-15.636,58

A/2

Immobili da reddito di pertinenza della gestione CPDEL

Ubicazione degli immobili	Fondo ammortamento al 1.1.2014	Variazione fondo ammortamento per vendita	Consistenza al 1.01.2014	Aumenti (Acquisti)	Diminuzioni (Vendite)	Variazioni per cambio di destinazione	consistenza al 31.12.2014	Quota amm.to anno 2014 (=2% o <)	Variazioni f. amm.to per cambio d'uso	Totale amm.to al 31.12.2014 (con amm.to 2% annuo)
Umbria - PERUGIA - V DELLE CARAVELLE 18,18A,18B,18C,18D	-8.442,28	0,00	60.301,96	0,00	0,00	0,00	60.301,96	-1.206,04	0,00	-9.648,32
Umbria - PERUGIA - VIA DELLE CARAVELLE 5 9	-1.249,50	0,00	8.925,15	0,00	0,00	0,00	8.925,15	-178,50	0,00	-1.428,00
Friuli Venezia Giulia - UDINE - VIA U.PELLIS 15-17-19-21 15/21	-7.350,61	0,00	52.504,59	0,00	0,00	0,00	52.504,59	-1.050,09	0,00	-8.400,70
Toscana - FIRENZE VALDAR. - VIA PIAVE, 19,21,23,25,27,29,31	-760.814,15	0,00	1.110.257,12	0,00	0,00	0,00	1.110.257,12	-22.205,14	0,00	-783.019,29
Veneto - TREVISO - VIA PINELLI 24-26-26A-28-30	-1.006,46	0,00	7.188,94	0,00	0,00	0,00	7.188,94	-143,78	0,00	-1.150,24
Lazio - Roma - A.BALLARIN 128 "R/4"	-156.125,99	0,00	1.115.185,56	0,00	0,00	0,00	1.115.185,56	-22.303,71	0,00	-178.429,70
Lazio - ROMA - V. A. BALLARIN 110 (R/4)	-750.724,85	0,00	1.263.404,91	0,00	0,00	0,00	1.263.404,91	-25.268,10	0,00	-775.992,95
Lazio - Roma - A.BALLARIN 162 "R/4"	-164.121,21	0,00	1.172.294,71	0,00	0,00	0,00	1.172.294,71	-23.445,89	0,00	-187.567,10
Lazio - ROMA - V. TINTORETTO 97 / V. BALLARIN 1	-65.694,07	0,00	469.243,40	0,00	0,00	0,00	469.243,40	-9.384,87	0,00	-75.078,93
Lazio - Roma - R5 VIALE ALDO BALLARIN 1	-40.105,55	0,00	61.238,29	0,00	0,00	0,00	61.238,29	-1.224,77	0,00	-41.330,31
Lazio - Roma - R5 VIALE ALDO BALLARIN 7	-2.076,15	0,00	14.829,73	0,00	0,00	0,00	14.829,73	-296,59	0,00	-2.372,75
Lazio - Roma - R5 VIALE ALDO BALLARIN 35	-2.806,11	0,00	20.043,46	0,00	0,00	0,00	20.043,46	-400,87	0,00	-3.206,98
Lazio - Roma - R5 VIALE ALDO BALLARIN 19-35	-67.715,01	0,00	483.678,49	0,00	0,00	0,00	483.678,49	-9.673,57	0,00	-77.388,58
Lazio - Roma - R5 VIALE ALDO BALLARIN 19-35	-1.440,04	0,00	10.285,91	0,00	0,00	0,00	10.285,91	-205,72	0,00	-1.645,76
Lazio - Roma - R5 VIALE ALDO BALLARIN 35	-1.051,03	0,00	7.507,29	0,00	0,00	0,00	7.507,29	-150,15	0,00	-1.201,17
Lazio - Roma - R3 VIA PAOLO BARISON 14,36,108,110	-115.152,33	0,00	822.516,63	0,00	0,00	0,00	822.516,63	-16.450,33	0,00	-131.602,67
Lazio - Roma - R3 VIA PAOLO BARISON 40,46,54	-148.460,19	0,00	1.060.430,18	0,00	0,00	0,00	1.060.430,18	-21.208,60	0,00	-169.668,80
Lazio - Roma - R3 VIA PAOLO BARISON 10,36	-11.495,12	0,00	82.108,00	0,00	0,00	0,00	82.108,00	-1.642,16	0,00	-13.137,28
Lazio - Roma - VIA R. CESARINI	-86.595,13	0,00	618.536,55	0,00	0,00	0,00	618.536,55	-12.370,73	0,00	-98.965,86
Lazio - Roma - VIA R. CESARINI	-17.805,67	0,00	127.183,42	0,00	0,00	0,00	127.183,42	-2.543,67	0,00	-20.349,34
Lazio - ROMA - Caserma VV.FF. Nomentano Talenti - Montesacro Est	-6.791.068,30	0,00	6.791.068,30	0,00	0,00	0,00	6.791.068,30	0,00	0,00	-6.791.068,36
Lazio - Roma - VIA C.BERTINI ATTILIO 71	-105.504,00	0,00	753.600,00	0,00	0,00	0,00	753.600,00	-15.072,00	0,00	-120.576,00
Lazio - ROMA - ARCA Z1 (Montesacro)	-40.000.000,00	0,00	40.000.000,00	0,00	0,00	0,00	40.000.000,00	0,00	0,00	-40.000.000,00
Lazio - Roma - VIALE BALLARIN 4/18 VIA SOLARIO 75/83	-251.656,39	0,00	1.797.544,10	0,00	0,00	0,00	1.797.544,10	-35.950,88	0,00	-287.607,28
Lazio - Roma - VIALE BALLARIN 16/24 VIA SOLARIO 83/97	-60.226,55	0,00	430.186,72	0,00	0,00	0,00	430.186,72	-8.603,73	0,00	-68.830,29
Veneto - Verona - VIA MURARI BRA 35 37	-1.497,86	0,00	10.699,00	0,00	0,00	0,00	10.699,00	-213,98	0,00	-1.711,84
	-157.158.420,44	17.759,70	505.988.165,56	-76.890,24	49.964,70	0,00	505.861.310,62	-8.652.862,45	0,00	-165.793.523,19

A/2

Immobili da reddito di pertinenza della gestione CPI

Ubicazione degli immobili	Fondo ammortamento al 1.1.2014	Variazione fondo ammortamento per vendita	Consistenza al 1.01.2014	Aumenti (Acquisti)	Diminuzioni (Vendite)	Variazioni per cambio di destinazione	consistenza al 31.12.2014	Quota amm.to anno 2014 (=2% o <)	Variazioni f. amm.to per cambio d'uso	Totale amm.to al 31.12.2014 (con amm.to 2% annuo)
Lazio - ROMA - VIA TRAVERSARI 60	-6.455,70	0,00	14.063,12	0,00	0,00	0,00	14.063,12	-281,26	0,00	-6.736,96
Lazio - Roma - V DE AGOSTINI 10	-33.160,54	0,00	236.861,00	0,00	0,00	0,00	236.861,00	-4.737,22	0,00	-37.897,76
Lazio - ROMA - V. G. B. MAGNAGHI 51 - 57 (matr. ex II.PP. 3040-30)	-15.414,67	0,00	33.581,61	0,00	0,00	0,00	33.581,61	-671,63	0,00	-16.086,31
Lazio - Roma - PZA RONCHI 8	-29.027,93	0,00	207.342,23	0,00	0,00	0,00	207.342,23	-4.146,84	0,00	-33.174,77
Lombardia - BRESCIA - V B GROCE 16 8/10/12/14/18/20/22	-2.105.804,40	0,00	15.041.459,93	0,00	0,00	0,00	15.041.459,93	-300.829,20	0,00	-2.406.633,59
Lazio - ROMA - VIA F.S. SOLARI 4	-98.524,22	0,00	214.640,03	0,00	0,00	0,00	214.640,03	-4.292,80	0,00	-102.817,02
Liguria - GENOVA - V GINESTRATO 18	-14.927,64	0,00	106.626,00	0,00	0,00	0,00	106.626,00	-2.132,52	0,00	-17.060,16
Liguria - GENOVA - V GINESTRATO 14 18 20	-10.334,52	0,00	73.818,00	0,00	0,00	0,00	73.818,00	-1.476,36	0,00	-11.810,88
Toscana - LIVORNO - V DEI LANZI 21 V SANSONI 4	-247.758,89	0,00	1.769.706,51	0,00	0,00	0,00	1.769.706,51	-35.394,13	0,00	-283.153,02
	-2.561.408,51	0,00	17.698.098,43	0,00	0,00	0,00	17.698.098,43	-353.961,96	0,00	-2.915.370,47

A/2

Immobili da reddito di pertinenza della gestione CPS

Ubicazione degli immobili	Fondo ammortamento al 1.1.2014	Variazione fondo ammortamento per vendita	Consistenza al 1.01.2014	Aumenti (Acquisti)	Diminuzioni (Vendite)	Variazioni per cambio di destinazione	consistenza al 31.12.2014	Quota amm.to anno 2014 (=2% o <)	Variazioni f. amm.to per cambio d'uso	Totale amm.to al 31.12.2014 (con amm.to 2% annuo)
Lazio - Roma - V VALDINEVOLE	-61.083,35	0,00	436.309,83	0,00	0,00	0,00	436.309,83	-8.726,20	0,00	-69.809,55
Lazio - Roma - V FALDA 3	-13.121,36	0,00	93.724,00	0,00	0,00	0,00	93.724,00	-1.874,48	0,00	-14.995,84
Lazio - Roma - V DELLE ALBIZIE 21	-3.682,56	0,00	26.304,00	0,00	0,00	0,00	26.304,00	-526,08	0,00	-4.208,64
Lazio - Roma - VIA S. TELESFORO 19	-9.333,10	0,00	66.665,00	0,00	0,00	0,00	66.665,00	-1.333,30	0,00	-10.666,40
Lombardia - CREMONA - V TICINO	-95.920,91	0,00	685.149,21	0,00	0,00	0,00	685.149,21	-13.702,98	0,00	-109.623,89
Lazio - Roma - VIA DEI ZENO 31	-14.502,32	0,00	103.588,00	0,00	0,00	0,00	103.588,00	-2.071,76	0,00	-16.574,08
Lombardia - MILANO - PZA S GIUSEPPE 1-3-5	-16.653,70	0,00	118.955,00	0,00	0,00	0,00	118.955,00	-2.379,10	0,00	-19.032,80
Puglia - BRINDISI - V LE LIGURIA / V. MORO 55 (matr. ex II.PP. 5166)	-12.116,93	0,00	12.116,93	0,00	0,00	0,00	12.116,93	0,00	0,00	-12.116,93
Puglia - BRINDISI - VLE LIGURIA	-9.464,84	0,00	67.606,00	0,00	0,00	0,00	67.606,00	-1.352,12	0,00	-10.816,96
Puglia - BRINDISI - VLE LIGURIA	-17.744,86	0,00	126.749,00	0,00	0,00	0,00	126.749,00	-2.534,98	0,00	-20.279,84
Puglia - TARANTO - VLE VIRGLIO 20	-107.763,27	0,00	769.737,63	0,00	0,00	0,00	769.737,63	-15.394,75	0,00	-123.158,03
Lombardia - MILANO - V AREZZO 10/7	-15.048,04	0,00	107.486,00	0,00	0,00	0,00	107.486,00	-2.149,72	0,00	-17.197,76
Lombardia - MILANO - PZA S GIUSEPPE 14/11	-33.863,48	0,00	241.882,00	0,00	0,00	0,00	241.882,00	-4.837,64	0,00	-38.701,12
Lombardia - MILANO - PZA S GIUSEPPE 14/12	-61.319,95	0,00	437.999,56	0,00	0,00	0,00	437.999,56	-8.759,99	0,00	-70.079,94
Piemonte - ASTI - C.SO ALESSANDRIA 139 - 141/A - 141/B	-3.870,95	0,00	27.649,77	0,00	0,00	0,00	27.649,77	-553,00	0,00	-4.423,95
Piemonte - ASTI - VIA DEL PILONE 80 - 82	-7.000,79	0,00	50.005,67	0,00	0,00	0,00	50.005,67	-1.000,11	0,00	-8.000,91
Lombardia - BERGAMO - V BORFURO	-18.046,84	0,00	128.905,88	0,00	0,00	0,00	128.905,88	-2.578,12	0,00	-20.624,96
Emilia Romagna - REGGIO EMILIA - V QUATTRO GIORNATE DI NAPOLI 2-4-6	-1.443,59	0,00	10.311,48	0,00	0,00	0,00	10.311,48	-206,23	0,00	-1.649,82
Lombardia - MILANO - V REMBRANDT 49	-29.109,92	0,00	207.927,82	0,00	0,00	0,00	207.927,82	-4.158,56	0,00	-33.268,48
Lombardia - MILANO - V REMBRANDT 49	-8.780,15	0,00	62.715,37	0,00	0,00	0,00	62.715,37	-1.254,31	0,00	-10.034,45
Lombardia - MILANO - V. REMBRANDT 49 (matr. ex II.PP. 5269)	-13.056,67	0,00	13.056,67	0,00	0,00	0,00	13.056,67	0,00	0,00	-13.056,67
Lombardia - COMO - V MASSENZIO MASIA	-51.969,82	0,00	371.213,00	0,00	0,00	0,00	371.213,00	-7.424,26	0,00	-59.394,08
Lombardia - BERGAMO - V S ORSOLA	-17.657,73	0,00	126.126,50	0,00	0,00	0,00	126.126,50	-2.522,53	0,00	-20.180,26
Veneto - Verona - V A.DA SANGALLO 3	-1.377,32	0,00	9.838,00	0,00	0,00	0,00	9.838,00	-196,76	0,00	-1.574,08
Lombardia - MILANO - V SIMONE MARTINI 22 FABBRICATO E	-45.791,43	0,00	327.081,22	0,00	0,00	0,00	327.081,22	-6.541,62	0,00	-52.333,06
Lombardia - MILANO - V SIMONE MARTINI 22 FABBRICATO D	-98.285,27	0,00	702.037,44	0,00	0,00	0,00	702.037,44	-14.040,75	0,00	-112.326,02
Lombardia - MILANO - V SIMONE MARTINI 22 FABBRICATO C	-49.897,54	0,00	356.410,97	0,00	0,00	0,00	356.410,97	-7.128,22	0,00	-57.025,76
Lombardia - MILANO - V SIMONE MARTINI 22 FABBRICATO F	-58.048,62	0,00	414.632,72	0,00	0,00	0,00	414.632,72	-8.292,65	0,00	-66.341,27
Lombardia - MILANO - V SIMONE MARTINI 22	-8.104,04	0,00	57.885,91	0,00	0,00	0,00	57.885,91	-1.157,72	0,00	-9.261,76
Toscana - LIVORNO - V DEI LANZI 21 V SANSONI 4	-71.795,03	0,00	512.821,75	0,00	0,00	0,00	512.821,75	-10.256,44	0,00	-82.051,47
Sicilia - MESSINA - V CONSOLARE VALERIA LOC CALISPERA	-8.620,64	0,00	61.576,00	0,00	0,00	0,00	61.576,00	-1.231,52	0,00	-9.852,16
Marche - ANCONA - V M RICCI PALOMBINA NUOVA	-20.377,23	0,00	145.551,64	0,00	0,00	0,00	145.551,64	-2.911,03	0,00	-23.288,27
Lazio - Roma - G R A KM 32,786 LTA LA RUSTICA - VIA L. FONTANA 8	-1.765.826,72	0,00	12.613.048,00	0,00	0,00	0,00	12.613.048,00	-252.260,96	0,00	-2.018.087,68
Lazio - Roma - VIA ISOLE CAPOVERDE 38	-29.229,48	0,00	208.781,89	0,00	0,00	0,00	208.781,89	-4.175,64	0,00	-33.405,12
Lazio - ROMA - G R A KM 36,300 LTA LA RUSTICA	-3.139.915,88	0,00	4.487.984,09	0,00	0,00	0,00	4.487.984,09	-89.759,68	0,00	-3.229.675,56
Veneto - ASIAGO - V CINQUE	-109.620,00	0,00	783.000,00	0,00	0,00	0,00	783.000,00	-15.660,00	0,00	-125.280,00

A/2

Immobili da reddito di pertinenza della gestione CPS

Ubicazione degli immobili	Fondo ammortamento al 1.1.2014	Variazione fondo ammortamento per vendita	Consistenza al 1.01.2014	Aumenti (Acquisti)	Diminuzioni (Vendite)	Variazioni per cambio di destinazione	consistenza al 31.12.2014	Quota amm.to anno 2014 (=2% o <)	Variazioni f. amm.to per cambio d'uso	Totale amm.to al 31.12.2014 (con amm.to 2% annuo)
Lazio - Roma - V DON PASQUINO BORGHI 182.192	-15.204,37	0,00	108.602,67	0,00	0,00	0,00	108.602,67	-2.172,05	0,00	-17.376,43
Puglia - TRANI - VIA PISA	-103.055,48	0,00	733.902,91	0,00	0,00	0,00	733.902,91	-14.678,06	0,00	-117.733,54
Umbria - CORCIANO - COMPL. GIRASOLE VIA GIOLITTI	-1.797,32	0,00	12.838,05	0,00	0,00	0,00	12.838,05	-256,76	0,00	-2.054,08
Umbria - CORCIANO - COMPL. GIRASOLE VIA GIOLITTI	-6.167,28	0,00	44.052,02	0,00	0,00	0,00	44.052,02	-881,04	0,00	-7.048,32
Umbria - CORCIANO - COMPL. GIRASOLE VIA GIOLITTI	-10.506,77	0,00	75.048,31	0,00	0,00	0,00	75.048,31	-1.500,97	0,00	-12.007,73
Lombardia - CREMONA - VIA NAZARIO SAURO	-1.919.203,85	0,00	3.296.460,28	0,00	0,00	0,00	3.296.460,28	-65.929,21	0,00	-1.985.133,05
Veneto - ROVIGO - VIA PUCCINI 16 VIA L. DA VINCI 8	-131.223,35	0,00	937.309,79	0,00	0,00	0,00	937.309,79	-18.746,20	0,00	-149.969,55
Veneto - ROVIGO - VIA L. DA VINCI 4 - 6	-15.964,01	0,00	114.028,55	0,00	0,00	0,00	114.028,55	-2.280,57	0,00	-18.244,58
Veneto - ROVIGO - VIA PUCCINI 16	-6.175,21	0,00	44.108,72	0,00	0,00	0,00	44.108,72	-882,17	0,00	-7.057,39
Umbria - PERUGIA - VIA GUERRA	-8.588,49	0,00	61.346,29	0,00	0,00	0,00	61.346,29	-1.226,93	0,00	-9.815,41
Emilia Romagna - CENTO - PAL. "R" VIA ALFIERI 9	-9.295,77	0,00	66.398,73	0,00	0,00	0,00	66.398,73	-1.327,97	0,00	-10.623,74
Emilia Romagna - CENTO - PAL. "S" VIA ALFIERI 10	-10.349,22	0,00	73.922,89	0,00	0,00	0,00	73.922,89	-1.478,46	0,00	-11.827,68
Emilia Romagna - SASSUOLO - VIA S. PIETRO,43,43/7,45,47,47/7,49	-319.622,94	0,00	2.283.022,13	0,00	0,00	0,00	2.283.022,13	-45.660,44	0,00	-365.283,38
Marche - PESARO - VIA SALVO D'ACQUISTO 2/4	-2.074.306,64	0,00	4.116.302,07	0,00	0,00	0,00	4.116.302,07	-82.326,04	0,00	-2.156.632,68
Sardegna - ORISTANO - V. DORANDO PETRI	-13.026.655,68	0,00	27.486.943,75	0,00	0,00	0,00	27.486.943,75	-549.738,88	0,00	-13.576.394,54
Lazio - Roma - FRANCESCO GENTILE 87 - 135	-158.985,59	0,00	1.135.611,07	0,00	0,00	0,00	1.135.611,07	-22.712,22	0,00	-181.697,81
Lazio - Roma - F. GENTILE 87 89 91 EDIF.39	-66.177,25	0,00	472.694,46	0,00	0,00	0,00	472.694,46	-9.453,89	0,00	-75.631,14
	-23.912.723,55	0,00	66.035.426,64	0,00	0,00	0,00	66.035.426,64	-1.320.205,07	0,00	-25.232.928,62

A/2

Immobili da reddito di pertinenza della gestione ex ENAM

Ubicazione degli immobili	Fondo ammortamento al 1.1.2014	Variazione fondo ammortamento per vendita	Consistenza al 1.01.2014	Aumenti (Acquisti)	Diminuzioni (Vendite)	Variazioni per cambio di destinazione	consistenza al 31.12.2014	Quota amm.to anno 2014 (=2% o <)	Variazioni f. amm.to per cambio d'uso	Totale amm.to al 31.12.2014 (con amm.to 2% annuo)
Lazio - Roma - Viale Trastevere, 231	-2.927.723,81	0,00	6.675.167,92	0,00	0,00	0,00	6.675.167,92	-133.503,36		-3.061.227,17
Lazio - Roma - Corso Vittorio Emanuele II, 326	-985.628,17	0,00	2.240.200,87	0,00	0,00	0,00	2.240.200,87	-44.804,02		-1.030.432,19
Lazio - Roma - Corso Vittorio Emanuele II, 326	-811.577,50	0,00	1.844.607,05	0,00	0,00	0,00	1.844.607,05	-36.892,14		-848.469,64
	-4.724.929,48	0,00	10.759.975,84	0,00	0,00	0,00	10.759.975,84	-215.195,52	0,00	-4.940.129,00

ALLEGATO

IMMOBILI DESTINATI ALLE STRUTTURE SOCIALI

A/3

Strutture sociali di pertinenza della gestione ENPAS

strutture sociali	Fondo ammortamento al 1.1.2014	Variazione fondo ammortamento per vendita	Consistenza al 1.01.2014 (Acquisti)	Diminuzioni (Vendite)	Variazioni per cambio di destinazione	consistenza al 31.12.2014	Quota amm.to anno 2014 (=2% o <)	Variazioni f. amm.to per cambio d'uso	Totale amm.to al 31.12.2014 (con amm.to 2% annuo)
Emilia Romagna - CESENATICO - VIA CRISTOFORO COLOMBO 32	-244.620,76	0,00	244.620,76	0,00	0,00	244.620,76	0,00	0,00	-244.620,76
Umbria - SPOLETO - PIAZZA CARDUCCI	-918.098,87	0,00	1.037.407,74	0,00	0,00	1.037.407,74	-20.748,15	0,00	-938.847,02
Umbria - SPOLETO (PG) - VIA DI MONTELUCO Colonia - Centro Vacanze	-121.335,88	0,00	121.335,88	0,00	0,00	121.335,88	0,00	0,00	-121.335,88
Abruzzo - PESCARA - VIA PALIZZI 9	-218.344,83	0,00	527.013,22	0,00	0,00	527.013,22	-10.540,26	0,00	-228.885,09
Calabria - GAMBARIE D'ASPRONTE (RC) VIA GARIBALDI	-134.030,06	0,00	134.030,06	0,00	0,00	134.030,06	0,00	0,00	-134.030,06
Lazio - MONTEPORZIO CATONE - VIA MONDRAGONE 9	-1.799.731,88	0,00	6.967.166,58	0,00	0,00	6.967.166,58	-139.343,33	0,00	-1.939.075,21
Trentino Alto Adige - TRENTO - ANDALO - FAI DELLA PAGANELLA	-97.820,21	0,00	97.820,21	0,00	0,00	97.820,21	0,00	0,00	-97.820,21
Veneto - VENEZIA - VIA DEI BAGINI,5	-120.645,53	0,00	120.645,53	0,00	0,00	120.645,53	0,00	0,00	-120.645,53
	-3.654.628,02	0,00	9.250.039,98	0,00	0,00	9.250.039,98	-170.631,74	0,00	-3.825.259,76

A/3

Strutture sociali di pertinenza della gestione INADEL

strutture sociali	Fondo ammortamento al 1.1.2014	Variazione fondo ammortamento per vendita	Consistenza al 1.01.2014	Aumenti (Acquisti)	Diminuzioni (Vendite)	Variazioni per cambio di destinazione	consistenza al 31.12.2014	Quota amm.to anno 2014 (=2% o <)	Variazioni f. amm.to per cambio d'uso	Totale amm.to al 31.12.2014 (con amm.to 2% annuo)
Sicilia - CALTAGIRONE - VIA DELLE INDUSTRIE 5	-1.552.267,47	0,00	2.248.568,07	0,00	0,00	0,00	2.248.568,07	-44.971,36	0,00	-1.597.238,83
Lazio - ANAGNI (FR) - Via Giacomo Matteotti 2	-634.034,09	0,00	703.549,24	0,00	0,00	0,00	703.549,24	-14.070,98	0,00	-648.105,07
	-2.186.301,56	0,00	2.952.117,31	0,00	0,00	0,00	2.952.117,31	-59.042,34	0,00	-2.245.343,90

A/3

Strutture sociali di pertinenza della gestione Credito

strutture sociali	Fondo ammortamento al 1.1.2014	Variazione fondo ammortamento per vendita	Consistenza al 1.01.2014	Aumenti (Acquisti)	Diminuzioni (Vendite)	Variazioni per cambio di destinazione	consistenza al 31.12.2014	Quota amm.to anno 2014 (=2% o <)	Variazioni f. amm.to per cambio d'uso	Totale amm.to al 31.12.2014 (con amm.to 2% annuo)
Umbria - Spoleto - P.ZZA CAMPELLO 5 Convitto	-413.024,97	0,00	1.407.598,24	0,00	0,00	0,00	1.407.598,24	-28.151,96	0,00	-441.176,93
Toscana - SANSEPOLCRO - VIA S. BARTOLOMEO 1	-1.771.269,94	0,00	2.137.439,37	0,00	0,00	0,00	2.137.439,37	-42.748,79	0,00	-1.814.018,73
Toscana - Arezzo - V GARIBALDI 165 Collegio "S. Caterina"	-4.128.392,43	0,00	4.945.276,19	0,00	0,00	0,00	4.945.276,19	-98.905,52	0,00	-4.227.297,95
	-6.312.687,34	0,00	8.490.313,80	0,00	0,00	0,00	8.490.313,80	-169.806,27	0,00	-6.482.493,61

A/3

Strutture sociali di pertinenza della gestione ex ENAM

strutture sociali	Fondo ammortamento al 1.1.2014	Variazione fondo ammortamento per vendita	Consistenza al 1.01.2014	Aumenti (Acquisti)	Diminuzioni (Vendite)	Variazioni per cambio di destinazione	consistenza al 31.12.2014	Quota amm.to anno 2014 (=2% o <)	Variazioni f. amm.to per cambio d'uso	Totale amm.to al 31.12.2014 (con amm.to 2% annuo)
Marche - Fano (PU) - Via Montegrappa, 19	-6.293.938,51	0,00	14.323.279,49	0,00	0,00	0,00	14.323.279,49	-286.465,59	0,00	-6.580.404,10
Lazio - Roma - Piazza Giuochi Delfici, 15	-6.232.040,55	0,00	14.248.279,44	0,00	0,00	0,00	14.248.279,44	-284.965,47	0,00	-6.517.006,02
Lazio - Roma - Ostia - Lungomare Toscanelli, 200	-3.055.512,10	0,00	7.017.695,51	0,00	0,00	0,00	7.017.695,51	-140.353,91	0,00	-3.195.866,01
Lazio - Frosinone - Fuggi - Via Armando Diaz, 107	-2.081.744,33	0,00	4.783.525,69	0,00	0,00	0,00	4.783.525,69	-95.670,51	0,00	-2.177.414,84
Veneto - Farra di Soligo - Via dei Patriotti, 80	-1.495.027,93	0,00	3.415.998,03	0,00	0,00	0,00	3.415.998,03	-68.319,96	0,00	-1.563.347,89
Trentino Alto Adige - Pergine Valsugana - San Cristoforo al Lago - Viale Europa 11 - 13	-1.666.886,96	0,00	3.832.545,09	0,00	0,00	0,00	3.832.545,09	-76.650,90	0,00	-1.743.537,86
Abruzzo - Slni Marini - Via Garibaldi, 69	-1.843.281,91	0,00	4.220.784,87	0,00	0,00	0,00	4.220.784,87	-84.415,70	0,00	-1.927.697,61
Calabria - Pedace - Lorica di Pedace (CS) - Via Nazionale, 14	-746.797,71	0,00	1.738.770,40	0,00	0,00	0,00	1.738.770,40	-34.775,41	0,00	-781.573,12
Abruzzo - Giulianova - Lungomare Zara	-2.671.647,31	0,00	6.072.296,77	0,00	0,00	0,00	6.072.296,77	-121.445,94	0,00	-2.793.093,25
	-26.086.877,31	0,00	59.653.169,29	0,00	0,00	0,00	59.653.169,29	-1.193.063,39	0,00	-27.279.940,70



Rendiconto 2014

Relazione del Direttore generale

Il bilancio consuntivo dell'anno 2014 della Gestione speciale di previdenza e assistenza per i lavoratori dello spettacolo, già iscritti all'ENPALS, presenta un avanzo economico di esercizio di 208 mln (367 mln nel 2013).

Per effetto del risultato di esercizio, l'avanzo patrimoniale al 31 dicembre 2014 è di 3.944 mln.

Il risultato di esercizio e la situazione patrimoniale si compongono delle risultanze delle contabilità autonome¹.

RISULTATO DI ESERCIZIO E SITUAZIONE PATRIMONIALE NETTA

(in milioni di euro)

ANNO	ENTRATE	USCITE	RISULTATO DI ESERCIZIO	SITUAZIONE PATRIMONIALE NETTA
2012	1.200	894	306	3.369
2013	1.372	1.005	367	3.736
2014	1.189	981	208	3.944

Nella tabella riepilogativa che segue sono evidenziati i dati relativi alla situazione patrimoniale netta al 1° gennaio 2014, il movimento economico dell'esercizio 2014 e la situazione patrimoniale netta al 31 dicembre 2014.

Per consentire la lettura dei dati contabili del Fondo assistenza e previdenza pittori, scultori, musicisti e autori drammatici (ENAPPSMSAD), di seguito gli importi della Gestione sono rappresentati in migliaia di euro.

¹ La Gestione speciale è articolata nelle tre contabilità di seguito elencate:

- 1) Fondo pensioni lavoratori dello spettacolo, che rileva i fatti connessi con l'erogazione del trattamento pensionistico a favore dei lavoratori dello spettacolo;
- 2) Fondo pensioni sportivi professionisti, che rileva i fatti connessi con l'erogazione del trattamento pensionistico a favore degli sportivi professionisti;
- 3) Fondo assistenza e previdenza pittori, scultori, musicisti e autori drammatici (ENAPPSMSAD).

(in migliaia di euro)

	Situazione Patrimoniale all'1.1.2014	Movimento economico dell'anno	Situazione Patrimoniale al 31.12.2014
Fondo pensioni lavoratori dello spettacolo	2.755.086	144.731	2.899.817
Fondo pensioni sportivi professionisti	972.169	64.257	1.036.426
ex ENAPPSMSAD	8.402	- 505	7.897
Totale	3.735.657	208.483	3.944.140

Si procede ora al commento delle principali poste di bilancio seguendo le sintesi della tabella nella pagina seguente che riporta la rappresentazione dei valori "economici" accertati per il 2014 per l'intera Gestione e per le singole contabilità autonome.

RENDICONTO DELL'ANNO 2014
SINTESI DELLA SITUAZIONE ECONOMICA E PATRIMONIALE
(in migliaia di euro)

	Gestione lavoratori dello spettacolo	Gestione sportivi professionisti	Fondo di ass. e prev. pittori, scultori, musicisti e autori dramm.	ex ENPALS Consuntivo 2014	ex ENPALS Consuntivo 2013	Variazioni
AVANZO / DISAVANZO PATRIMONIALE NETTO ALL'INIZIO DELL'ESERCIZIO						
Riserve legali	9.110	0	0	9.110	9.110	0
Avanzo/Disavanzo	2.745.976	972.169	8.402	3.726.547	3.359.962	366.585
TOTALE PATRIMONIO NETTO	2.755.086	972.169	8.402	3.735.657	3.369.072	366.585
VALORE DELLA PRODUZIONE						
PROVENTI E CORRISPETTIVI PER LA PRODUZIONE DELLE PRESTAZIONI E/O SERVIZI						
Aliquote contributive a carico dei datori di lavoro e/o degli iscritti	1.015.125	104.877	0	1.120.002	1.158.512	-38.510
Quote di partecipazione degli iscritti all'onere di specifiche gestioni	1.744	1.182	19	2.944	2.373	571
Poste correttive e compensative di entrate correnti - Rimborso di contributi	0	0	0	0	-615	615
Totale proventi e corrispettivi per la produzione delle prestazioni e/o servizi	1.016.869	106.058	19	1.122.946	1.160.270	-37.324
ALTRI RICAVI E PROVENTI						
Trasferimenti da parte di altri Enti/Stato	0	0	213	213	333	-120
Trasferimenti dalla G.I.A.S.	17.482	1.091	0	18.573	17.044	1.529
Trasferimenti da altre gestioni dell'I.N.P.S.	2.391	81	0	2.472	187	2.285
Entrate non classificabili in altre voci	6.062	785	1	6.848	12.101	-5.253
Totale altri ricavi e proventi	25.935	1.957	214	28.106	29.665	-1.559
TOTALE VALORE DELLA PRODUZIONE (A)	1.042.804	108.015	233	1.151.052	1.189.935	-38.883
COSTO DELLA PRODUZIONE						
PRESTAZIONI ISTITUZIONALI						
SPESE IMPEGNATE DELL'ESERCIZIO						
Spese per prestazioni	-816.989	-48.227	-200	-865.416	-861.985	-3.431
Poste correttive e compensative di spese correnti	2.890	52	0	2.942	3.376	-434
Totale prestazioni istituzionali	-814.099	-48.175	-200	-862.475	-858.608	-3.867
AMMORTAMENTI E SVALUTAZIONI						
Svalutazione crediti contributivi	-83.435	-4.505	0	-87.940	-115.333	27.393
Svalutazione crediti per prestazioni da recuperare	0	0	0	0	0	0
Totale svalutazioni e deprezzamenti	-83.435	-4.505	0	-87.940	-115.333	27.393
ONERI DIVERSI DI GESTIONE						
Trasferimenti passivi	-2.045	-216	0	-2.261	-2.444	183
Spese di amministrazione	-14.752	-956	-501	-16.209	-18.473	2.264
Uscite non classificabili in altre voci	-956	-4	0	-961	-1.207	246
Trasferimenti ad altre gestioni	-4.754	-6	0	-4.760	-1.569	-3.191
Poste compensative di spese correnti	10	0	0	10	3	7
Onere per il trasferimento allo Stato delle economie per la riduzione delle spese di amministrazione	-2.342	-152	-79	-2.573	-2.531	-42
Totale oneri diversi di gestione	-24.839	-1.333	-581	-26.754	-26.221	-533
TOTALE COSTI DELLA PRODUZIONE (B)	-922.373	-54.014	-781	-977.168	-1.000.162	22.994
DIFFERENZA TRA VALORE E COSTI DELLA PRODUZIONE (A) + (B)	120.430	54.001	-548	173.883	189.773	-15.890
PROVENTI E ONERI FINANZIARI						
Interessi attivi	22.224	8.326	71	30.621	60.998	-30.377
Canone d'uso	0	0	0	0	9	-9
Interessi passivi	-131	-5	0	-136	-445	309
Onere finanziari	0	0	0	0	0	0
Perdita/Utile della gestione immobiliare	2.176	1.671	-11	3.837	3.651	186
Totale proventi e oneri finanziari	24.269	9.992	61	34.322	64.213	-29.891
PROVENTI E ONERI STRAORDINARI						
Plusvalore titoli	667	314	0	981	113.355	-112.374
Totale proventi e oneri straordinari	667	314	0	981	113.355	-112.374
RISULTATO D'ESERCIZIO PRIMA DELLE IMPOSTE	145.366	64.308	-488	209.186	367.342	-158.156
IMPOSTE DELL'ESERCIZIO	-635	-50	-18	-703	-757	54
RISULTATO D'ESERCIZIO:						
Avanzo/Disavanzo economico	144.731	64.257	-505	208.483	366.585	-158.102
Totale	144.731	64.257	-505	208.483	366.585	-158.102
AVANZO / DISAVANZO PATRIMONIALE NETTO ALLA FINE DELL'ESERCIZIO						
Riserve legali	9.110			9.110	9.110	0
Avanzo/Disavanzo	2.890.707	1.036.426	7.897	3.935.030	3.726.547	208.483
Totale	2.899.817	1.036.426	7.897	3.944.140	3.735.657	208.483

VALORE DELLA PRODUZIONE 1.151.052 mgl

Il valore della produzione, pari a 1.151.052 mgl (1.189.935 mgl nel 2013), risulta distribuito tra le contabilità autonome, nella misura indicata nella tabella seguente che mette a confronto gli importi rilevati nell'esercizio 2014 con le corrispondenti voci del rendiconto 2013.

(in migliaia di euro)

	2014	2013
Fondo pensioni lavoratori dello spettacolo	1.042.804	1.078.915
Fondo pensioni sportivi professionisti	108.015	110.324
ex ENAPPSMSAD	233	696
TOTALE	1.151.052	1.189.935

- Proventi e corrispettivi per la produzione delle prestazioni e/o servizi

Le entrate contributive a carico dei datori di lavoro e degli iscritti, per l'anno 2014, riportate negli allegati B/1, ammontano a 1.122.946 mgl (1.160.885 mgl nel 2013) e comprendono le aliquote contributive a carico dei datori di lavoro e degli iscritti per 1.120.002 mgl (1.158.512 mgl nel 2013) e le quote di partecipazione degli iscritti per 2.944 mgl (2.373 mgl nel 2013).

Al 31 dicembre 2014, il numero degli assicurati è stato rilevato nella seguente misura:

- 256.018 al Fondo pensioni lavoratori dello spettacolo;
- 6.699 al Fondo pensioni sportivi professionisti.

- Altri ricavi e proventi

Gli altri ricavi e proventi sono stati rilevati in 28.106 mgl (29.665 mgl nel 2013) e riguardano trasferimenti dallo Stato e da altri Enti, entrate per vendita di beni e servizi, valori di copertura di periodi assicurativi, trasferimenti dalla GIAS per copertura minori entrate ed entrate non classificabili in altre voci.

COSTO DELLA PRODUZIONE

- 977.168 mgl

I costi della produzione, pari a 977.168 mgl (1.000.162 mgl nel 2013), risultano distribuiti tra le contabilità autonome, nella misura indicata nella tabella seguente che mette a confronto gli importi rilevati nell'esercizio 2014 con le corrispondenti voci del rendiconto precedente.

(in migliaia di euro)

	2014	2013
Fondo pensioni lavoratori dello spettacolo	922.373	943.766
Fondo pensioni sportivi professionisti	54.014	55.899
ex ENAPPSMSAD	781	497
TOTALE	977.168	1.000.162

- Costi per l'acquisto di materie prime, sussidiarie, consumo e merci
Nell'ambito di tale voce si evidenziano le spese per prestazioni (allegati B/2), rilevate in complessivi 865.417 mgl, riferite alle rate di pensione in pagamento e a prestazioni diverse.

Il predetto importo non è comprensivo degli oneri posti a carico della GIAS da specifiche disposizioni di legge (82.897 mgl) e di quelli a carico della Gestione prestazioni temporanee ai lavoratori dipendenti per la corresponsione degli assegni al nucleo familiare (2.243 mgl).

Nel 2014 si è rilevato un aumento del numero complessivo dei trattamenti pensionistici in pagamento a fine anno (più 4.046).

Nei prospetti che seguono sono riportati, per contabilità autonoma, il numero delle pensioni esistenti alla fine degli anni 2014 e 2013, il numero e l'importo medio annuo delle pensioni in essere alla fine dell'anno 2014 (suddivise per tipologia di prestazione) il numero e l'importo medio annuo delle pensioni di nuova liquidazione (suddivise per tipologia di prestazione).

A tale riguardo si informa che il dato delle pensioni vigenti alla fine del 2014 non è immediatamente confrontabile con quello degli esercizi precedenti a seguito di un aggiornamento della procedura di rilevazione

statistica, conseguente all'integrazione degli archivi ex ENPALS con quelli delle altre gestioni dell'Istituto.

Numero delle pensioni in essere alla fine degli anni 2014 e 2013

	Anno 2014	Anno 2013	Variazione
Fondo lavoratori dello spettacolo	56.543	52.854	+3.689
Fondo sportivi professionisti	2.048	1.691	+357
TOTALE	58.591	54.545	+4.046

* * *

Numero delle pensioni in essere alla fine del 2014 e importo medio annuo (per tipologia di prestazione)

Fondo pensioni lavoratori dello spettacolo Pensioni vigenti al 31/12/2014

	Numero	Importi in pagamento	Importi medi
Vecchiaia	22.737	292.479.256,65	12.863,58
Anzianità/Anticipata	14.984	407.419.075,60	27.190,27
Invalidità	2.528	28.335.323,17	11.208,59
Superstiti	16.294	160.945.922,72	9.877,62
TOTALE	56.543	889.179.578,14	15.725,72

Fondo pensioni sportivi professionisti Pensioni vigenti al 31/12/2014

	Numero	Importi in pagamento	Importi medi
Vecchiaia	1.859	46.578.498,19	25.055,67
Anzianità/Anticipata	6	125.722,74	20.953,79
Invalidità	20	252.914,48	12.645,72
Superstiti	163	1.814.753,16	11.133,45
TOTALE	2.048	48.771.888,57	23.814,40

* * *

Numero delle pensioni liquidate nell'anno 2014 e importo medio annuo
(per tipologia di prestazione)

Fondo pensioni lavoratori dello spettacolo

	Numero	Importi in pagamento	Importi medi
Vecchiaia	908	8.781.691,88	9.671,47
Anzianità/Anticipata	184	6.373.518,97	34.638,69
Invalità	217	2.640.282,19	12.167,20
Superstiti	284	2.531.277,06	8.912,95
TOTALE	1.593	20.326.770,10	12.760,06

Fondo pensioni sportivi professionisti

	Numero	Importi in pagamento	Importi medi
Vecchiaia	115	2.963.650,56	25.770,87
Anzianità/Anticipata	-	-	-
Invalità	2	16.244,91	8.122,46
Superstiti	3	52.881,14	17.627,05
TOTALE	120	3.032.776,81	25.273,14

* * *

A rettifica delle spese per prestazioni, sono state registrate poste correttive e compensative di spese correnti per 2.942 mgl, attinenti essenzialmente al recupero delle prestazioni.

- Ammortamenti e svalutazioni

Riguardano l'assegnazione al fondo svalutazione crediti contributivi, al fine di adeguarne la consistenza al presumibile grado d'inesigibilità degli stessi (87.940 mgl).

In esecuzione della determinazione del Direttore generale n. 16 del 29 maggio 2015, le percentuali di svalutazione applicate sono le seguenti:

Crediti contributivi fino al 31.12.2007:	99%
Crediti contributivi relativi agli anni 2008-2011:	35%
Crediti contributivi relativi agli anni 2012-2014:	10%

- Oneri diversi di gestione

Tra gli oneri diversi di gestione sono ricompresi:

- le spese non classificabili in altre voci (961 mgl);
- le spese di amministrazione (16.209 mgl) che rappresentano la quota parte delle spese di amministrazione dell'INPS attribuite alla Gestione speciale, in base ai criteri previsti dall'art. 57 del vigente Regolamento per l'amministrazione e la contabilità;
- l'onere per il trasferimento allo Stato delle economie per la riduzione delle spese di amministrazione (2.573 mgl).

Nel prospetto che segue viene proposto un riepilogo per aggregati delle spese di amministrazione rilevate nell'anno 2014.

Aggregati	(in migliaia di euro)	
	2014	2013
Spese per il personale (dirette e indirette)	13.466	15.080
Spese per servizi affidati ad altri Enti (dirette)		
-banche e uffici postali	125	163
Spese postali, telegrafiche e telefoniche	441	455
Illuminazione, forza motrice, riscaldamento, pulizia, vigilanza, manutenzione e adattamento stabili	991	1.228
Spese legali	305	153
Spese per servizi informatici (comprese quote ammortamento)	594	662
Altre spese	1.102	1.235
Totale	17.024	18.976
Meno recuperi	815	503
Totale netto	16.209	18.473

- Proventi ed oneri finanziari

I proventi sono costituiti dagli interessi attivi, complessivamente rilevati in 30.621 mgl e dall'utile della gestione immobiliare (3.837 mgl).

Tra gli oneri finanziari rientrano gli interessi passivi sulle prestazioni arretrate, pari a 136 mgl.

- Proventi ed oneri straordinari

I proventi sono costituiti dal plusvalore gestione titoli, pari a 981 mgl (113.355 mgl nel 2013).

IMPOSTE DELL'ESERCIZIO

L'onere per il pagamento delle imposte è stato di 703 mgl (757 mgl nel 2013) e attiene quasi interamente all'IRAP.

RISULTATO DI ESERCIZIO

L'avanzo economico dell'esercizio dell'anno 2014 è di 208.483 mgl (366.585 mgl nel 2013)

Nel prospetto della pagina seguente sono evidenziate, sinteticamente, le componenti patrimoniali del Fondo risultanti all'inizio e alla fine dell'esercizio 2014.

(in mgl di euro)

	STATO PATRIMONIALE		VARIAZIONI
	al 31 dicembre 2014	al 31 dicembre 2013	
ATTIVO			
IMMOBILIZZAZIONI			
Immobilizzazioni materiali	24.219	24.829	-610
Immobilizzazioni finanziarie	437.905	447.410	-9.505
TOTALE IMMOBILIZZAZIONI	462.124	472.239	-10.115
ATTIVO CIRCOLANTE			
Residui attivi			
- Crediti verso utenti, clienti, ecc.			0
- Crediti verso iscritti, soci e terzi	251.599	296.133	-44.534
- Crediti verso lo Stato ed altri soggetti pubblici	223	223	0
- Crediti verso altri	12	12	0
Totale	251.834	296.368	-44.534
Disponibilità			
- Credito in c/c verso l'INPS	3.188.313	2.924.057	264.256
Totale	3.188.313	2.924.057	264.256
TOTALE ATTIVO CIRCOLANTE	3.440.147	3.220.425	219.722
RATEI E RISCOINTI			
Ratei attivi	105.292	106.510	-1.218
TOTALE ATTIVO	4.007.564	3.799.173	208.391
PASSIVO			
PATRIMONIO NETTO			
Riserve obbligatorie	9.110	9.110	0
Avanzi economici portati a nuovo	3.726.548	3.359.962	366.586
Avanzi economici d'esercizio	208.483	366.586	-158.103
TOTALE PATRIMONIO NETTO	3.944.140	3.735.657	208.483
FONDI PER RISCHI ED ONERI			
Altri rischi e oneri futuri	15.639	15.639	0
Totale	15.639	15.639	0
DEBITI			
Obbligazioni			
- Debiti verso iscritti, soci e terzi per prestazioni dovute	25.927	25.768	159
- Debiti verso lo Stato ed altri soggetti pubblici	2.832	3.014	-183
- Debiti diversi	18.229	17.680	549
Totale	46.987	46.462	525
RATEI E RISCOINTI			
Ratei passivi	798	1.415	-618
TOTALE PASSIVO	4.007.564	3.799.173	208.391

In relazione alla situazione patrimoniale, si evidenziano, tra le voci dell'attivo, le seguenti:

Immobilizzazioni

- materiali 24.219 mgl (24.829 mgl nel 2013);
- immobilizzazioni finanziarie per 437.905 mgl (447.410 mgl nel 2013).

Attivo circolante


- trasferimenti dallo Stato e da altri soggetti, pari a 223 mgl;
- crediti verso gli iscritti e i soci per 251.599 mgl (296.133 mgl nel 2013);
- ratei per contributi di competenza dell'anno per 105.292 mgl (106.510 mgl nel 2013).

Nel passivo si evidenziano:

- fondi per rischi ed oneri per 15.639 mgl;
- debiti per obbligazioni, pari a 46.987 mgl;
- ratei passivi per un importo di 798 mgl, relativi al pagamento di prestazioni.

L'avanzo patrimoniale al 31 dicembre 2014 della "Gestione speciale di previdenza e assistenza per i lavoratori dello spettacolo, già iscritti al soppresso ENPALS" risulta pari a 3.944.140 mgl.

Il Direttore centrale bilanci
e servizi fiscali



Il Direttore generale



INPS - UFF. CO.CC. - Pervenuto il 24 LUG. 2015

RENDICONTO

Allegato A

GESTIONE SPECIALE DI PREVIDENZA E ASSISTENZA PER I LAVORATORI DELLO SPETTACOLO GIA' ISCRITTI ALL'ENPALS
(ART. 21, COMMA 1, DECRETO-LEGGE 6 DICEMBRE 2011, N. 201, CONVERTITO CON MODIFICAZIONI DALLA LEGGE 22 DICEMBRE 2011, N. 214)
CONSUNTIVO 2014

ATTIVO

	Denominazione conto	Consistenza al 31/12/2014	Consistenza al 31/12/2013	Variazioni
B	IMMOBILIZZAZIONI			
II	IMMOBILIZZAZIONI MATERIALI			
1	TERRENI E FABBRICATI	24.202.328,18	24.807.645,55	-605.317,37
	Immobili da reddito	7.683.973,39	1.697.243,61	5.986.729,78
	Immobili strumentali	20.983.453,66	26.970.183,44	-5.986.729,78
	Fondo ammortamento immobili	-4.729.614,54	-4.156.265,99	-573.348,55
	Quota di partecipazione all'acquisizione di immobili strumentali adibiti ad uffici	281.085,83	317.652,60	-36.566,77
	Totale immobilizzazioni materiali	24.218.898,34	24.828.813,66	-609.915,32
III	IMMOBILIZZAZIONI FINANZIARIE			
1	PARTECIPAZIONI IN	17.947.291,02	17.947.291,02	0,00
	Altri enti	12.203.143,37	12.203.143,37	0,00
	Titoli azionari	17.947.291,02	17.947.291,02	0,00
2	CREDITI	12.498.477,26	14.674.282,89	-2.175.805,63
	Verso altri	0,00	0,00	0,00
	Mutui ipotecari al personale (art. 59, DPR 509/79)	8.251.254,05	8.814.486,89	-563.232,84
	Prestiti al personale (art. 59, DPR 509/79)	3.888.853,71	5.389.971,16	-1.501.117,45
	Fondi di investimento mobiliare a risparmio gestito	358.369,50	469.824,84	-111.455,34
3	ALTRI TITOLI	378.732.303,90	390.516.315,21	-11.784.011,31
	Titoli emessi o garantiti dallo Stato o assimilati	0,00	0,00	0,00
	Impieghi in titoli diversi da perfezionare	25.715.923,00	25.715.923,00	0,00
	Titoli diversi	0,00	0,00	0,00
	Titoli di Stato e assimilati	91.118.217,42	102.902.228,73	-11.784.011,31
	Fondo Gamma immobiliare	261.898.163,48	261.898.163,48	0,00
4	CREDITI FINANZIARI DIVERSI	0,00	0,00	0,00
	Crediti diversi	0,00	0,00	0,00
4	CREDITI FINANZIARI DIVERSI	28.727.496,11	24.271.930,46	4.455.565,65
	Quota di partecipazione agli investimenti patrimoniali	28.727.496,11	24.271.930,46	4.455.565,65
	Totale immobilizzazioni finanziarie	437.905.568,29	447.409.819,58	-9.504.251,29
	TOTALE IMMOBILIZZAZIONI	462.124.466,63	472.238.633,24	-10.114.166,61
C	ATTIVO CIRCOLANTE			
II	RESIDUI ATTIVI			
2	CREDITI VERSO ISCRITTI, SOCI E TERZI	504.600.971,12	461.195.302,10	43.405.669,02
	Crediti per aliquote contributive a carico dei datori di lavoro e/o iscritti	483.139.652,19	440.003.254,40	43.136.397,79
	Crediti per quote di partecipazione	1.016.550,10	681.175,27	335.374,83
	Crediti per poste correttive e compensative di spese correnti	0,00	0,00	0,00
	Crediti per entrate non classificabili in altre voci	20.431.314,58	20.497.418,18	-66.103,60
	Crediti per alienazione di immobili e diritti reali	13.454,25	13.454,25	0,00
4	CREDITI VERSO LO STATO ED ALTRI SOGGETTI PUBBLICI	-252.778.869,68	-164.839.084,04	-87.939.785,64
	Crediti per trasferimenti da Stato	1.183,21	1.183,21	0,00
	Crediti per trasferimenti da parte di altri enti del settore pubblico	221.838,10	221.838,10	0,00
	Fondo svalutazione crediti contributivi	-253.001.890,99	-165.062.105,35	-87.939.785,64
5	CREDITI VERSO ALTRI	11.604,68	11.604,68	0,00
	Riscossione mutui edilizi (q.capitale) concessi ai dipendenti (art. 59, DPR 509/79)	1.035,53	1.035,53	0,00
	Riscossione (quota capitale) su prestiti concessi ai dipendenti (art. 59, DPR 509/79)	10.569,15	10.569,15	0,00
	Credito verso la GIAS	0,00	0,00	0,00
	Totale residui attivi	251.833.706,12	296.367.822,74	-44.534.116,62
IV	DISPONIBILITA' LIQUIDE			
3	DENARO E VALORI IN CASSA	3.188.313.470,52	2.924.057.272,97	264.256.197,55
	Rapporti diretti di c/c con la gestione produzione e servizi	3.188.313.470,52	2.924.057.272,97	264.256.197,55
	Totale disponibilità liquide	3.188.313.470,52	2.924.057.272,97	264.256.197,55
	TOTALE ATTIVO CIRCOLANTE	3.440.147.176,64	3.220.425.095,71	219.722.080,93
D	RATEI E RISCONTI			
I	RATEI E RISCONTI			
1	Ratei attivi	105.291.898,05	106.509.697,49	-1.217.799,44
	Ratei attivi	105.291.898,05	106.509.697,49	-1.217.799,44
	Totale ratei attivi	105.291.898,05	106.509.697,49	-1.217.799,44
	TOTALE RATEI E RISCONTI	105.291.898,05	106.509.697,49	-1.217.799,44
	TOTALE ATTIVO	4.007.563.541,32	3.799.173.426,44	208.390.114,88

Allegato A

GESTIONE SPECIALE DI PREVIDENZA E ASSISTENZA PER I LAVORATORI DELLO SPETTACOLO GIA' ISCRITTI ALL'ENPALS
(ART. 21, COMMA 1, DECRETO-LEGGE 6 DICEMBRE 2011, N. 201, CONVERTITO CON MODIFICAZIONI DALLA LEGGE 22 DICEMBRE 2011, N. 214)
CONSUNTIVO 2014

PASSIVO

	Denominazione conto	Consistenza al 31/12/2014	Consistenza al 31/12/2013	Variazioni
A	PATRIMONIO NETTO			
II	RISERVE OBBLIGATORIE E DERIVANTI DA LEGGE			
1	RISERVE OBBLIGATORIE E DERIVANTI DA LEGGE	9.109.758,26	9.109.758,26	0,00
	Riserve obbligatorie	9.109.758,26	9.109.758,26	0,00
	Totale riserve obbligatorie e derivanti da legge	9.109.758,26	9.109.758,26	0,00
VIII	AVANZI (DISAVANZI) ECONOMICI PORTATI A NUOVO			
1	AVANZI (DISAVANZI) ECONOMICI ESERCIZI PRECEDENTI	3.726.547.549,52	3.359.961.936,79	366.585.612,73
	Avanzi economici esercizi precedenti	3.726.547.549,52	3.359.961.936,79	366.585.612,73
	Totale avanzi (disavanzi) economici esercizi precedenti	3.726.547.549,52	3.359.961.936,79	366.585.612,73
IX	AVANZO (DISAVANZO) ECONOMICO D'ESERCIZIO			
1	AVANZO (DISAVANZO) ECONOMICO D'ESERCIZIO	208.482.778,63	366.585.612,73	-158.102.834,10
	Avanzi economici d'esercizio	208.482.778,63	366.585.612,73	-158.102.834,10
	Totale avanzo (disavanzo) economico d'esercizio	208.482.778,63	366.585.612,73	-158.102.834,10
	TOTALE PATRIMONIO NETTO	3.944.140.086,41	3.735.657.307,78	208.482.778,63
C	FONDI RISCHI E ONERI			
I	FONDO RISCHI E ONERI			
3	ALTRI RISCHI E ONERI FUTURI	15.638.547,33	15.638.547,33	0,00
	Fondo copertura omissioni contributive (art. 39, L.153/69)	2.065.827,60	2.065.827,60	0,00
	Fondo accantonamenti vari	0,00	0,00	0,00
	Fondo di accantonamento del plusvalore immobiliare e dell'eccedenza del relativo fondo di ammortamento	13.572.719,73	13.572.719,73	0,00
	Totale fondo per rischi e oneri	15.638.547,33	15.638.547,33	0,00
	TOTALE FONDI PER RISCHI ED ONERI	15.638.547,33	15.638.547,33	0,00
E	DEBITI			
I	DEBITI			
6	DEBITI RAPPRESENTATI DA TITOLI DI CREDITO	25.746.985,31	25.746.985,31	0,00
	Debiti per sottoscrizioni di partecipazione e acquisto di valori mobiliari	25.746.985,31	25.746.985,31	0,00
9	DEBITO VERSO ISTITUTI DI PREVIDENZA E SICUREZZA SOCIALE			0,00
	Debiti verso Istituti di previdenza per trasferimenti passivi			0,00
10	DEBITI VERSO ISCRITTI, SOCI E TERZI PER PRESTAZIONI DOVUTE	179.766,01	124.074,40	55.691,61
	Debiti per prestazioni istituzionali	179.766,01	124.074,40	55.691,61
11	DEBITI VERSO LO STATO E SOGGETTI PUBBLICI	2.831.931,92	3.014.433,67	-182.501,75
	Debiti verso l'IPAS per contribuzioni	2.231.632,87	2.414.134,62	-182.501,75
	Debiti per valori di copertura assicurativa da trasferire ad altri Enti	600.299,05	600.299,05	0,00
12	DEBITI DIVERSI	18.228.705,47	17.576.654,63	652.050,84
	Debiti per poste correttive e compensative di entrate correnti	22.049,27	22.049,27	0,00
	Debiti per concessione di crediti e anticipazioni	26.000,00	26.000,00	0,00
	Debiti diversi	18.180.656,20	17.528.605,36	652.050,84
	Totale debiti	46.987.388,71	46.462.148,01	525.240,70
	TOTALE DEBITI	46.987.388,71	46.462.148,01	525.240,70
F	RATEI E RISCONTI			
I	RATEI E RISCONTI			
1	Ratei passivi	797.518,87	1.415.423,32	-617.904,45
	Ratei passivi	797.518,87	1.415.423,32	-617.904,45
	Totale ratei passivi	797.518,87	1.415.423,32	-617.904,45
	TOTALE RATEI E RISCONTI	797.518,87	1.415.423,32	-617.904,45
	TOTALE PASSIVO	4.007.563.541,32	3.799.173.426,44	208.390.114,88

I SINDACI

DANIELA CARLA' - GIORGIO DANIELI
BENITO DI TROIA - DANILO GIOVANNI FESTA - ANTONINO GALLONI
MARIANO MARTONE - ROBERTO NICOLO'

IL PRESIDENTE

TITO MICHELE BOERI

Allegato B

GESTIONE SPECIALE DI PREVIDENZA E ASSISTENZA PER I LAVORATORI DELLO SPETTACOLO GIA' ISCRITTI ALL'ENPALS
(ART. 21, COMMA 1, DECRETO-LEGGE 6 DICEMBRE 2011, N. 201, CONVERTITO CON MODIFICAZIONI DALLA LEGGE 22 DICEMBRE 2011, N. 214)
CONSUNTIVO 2014

CONTO ECONOMICO		Consuntivo 2014	Consuntivo 2013	Variazioni
A	VALORE DELLA PRODUZIONE			
A.01	PROVENTI E CORRISPETTIVI PER LA PRODUZIONE DELLE PRESTAZIONI E/O SERVIZI			
	ENTRATE ACCERTATE NELL'ESERCIZIO			
	Aliquote contributive a carico dei datori di lavoro e/o degli iscritti (all. B/1)	1.121.219.912,11	1.159.608.279,60	-38.388.367,49
	Quote di partecipazione degli iscritti all'onere di specifiche gestioni (all. B/1)	2.943.996,38	2.372.825,41	571.170,97
	Poste correttive e compensative di entrate correnti	0,00	-614.968,16	614.968,16
	RETTIFICA DELLE ENTRATE ACCERTATE NELL'ESERCIZIO CON I MOVIMENTI DEI RATEI E DEI RISCONTI			
	Contributi a carico dei datori di lavoro e/o degli iscritti (ratei attivi iniziali) (all. B/1)	-106.509.697,49	-107.606.028,38	1.096.330,89
	Contributi a carico dei datori di lavoro e/o degli iscritti (ratei attivi finali) (all. B/1)	105.291.898,05	106.509.697,49	-1.217.799,44
	Totale proventi e corrispettivi per la produzione delle prestazioni e/o servizi	1.122.946.109,05	1.160.269.805,96	-37.323.696,91
	ALTRI RICAVI E PROVENTI			
	ENTRATE ACCERTATE NELL'ESERCIZIO			
	Entrate diverse	6.848.147,86	12.101.502,79	-5.253.354,93
	Sanzioni civili e amministrative			
	Trasferimenti da Equitalia (art. 171-ter, co. 5, l. 633/1941)	128.079,32	0,00	128.079,32
	Contrib. trasf. da altri fondi per rettifiche errate attribuz.	0,00	0,00	0,00
	Valori trasf. da fondi Inps copert. periodi assicurati	0,00	0,00	0,00
	Entrate contratto coproduzione Fondaz. MPR	1.554,00	1.274,15	279,85
	Entrate (art. 3, l. 717/1949)	0,00	1.120,00	-1.120,00
	Trasferimento da parte di altri enti (soprintendenze)	45.470,67	228.066,11	-182.595,44
	Trasferimenti da altre gestioni dall'Istituto	2.471.827,97	186.578,52	2.285.249,45
	Trasferimento dallo Stato (MIBAC)	38.117,25	103.026,00	-64.908,75
	Trasferimento dalla Gias a copertura minori entrate (art. 1, co. 188, l. 296/2006)	15.000.000,00	13.470.857,45	1.529.142,55
	Trasferimento dalla Gias a copertura minori entrate (art. 1, co. 39, l. 220/2010)	3.573.000,00	3.573.000,00	0,00
	Totale altri ricavi e proventi	28.106.197,07	29.665.425,02	-1.559.227,95
	TOTALE VALORE DELLA PRODUZIONE (A)	1.151.052.306,12	1.189.935.230,98	-38.882.924,86
B	COSTO DELLA PRODUZIONE			
B.06	COSTI PER ACQUISTO MATERIE PRIME, SUSSIDIARIE, CONSUMO E MERCI			
B.06.a	PRESTAZIONI ISTITUZIONALI			
	SPESE IMPEGNATE DELL'ESERCIZIO			
	Spese per prestazioni (all. B/2)	-865.834.553,30	-862.501.815,97	-3.332.737,33
	Prestazioni diverse a carico di fondi o gestioni pensionistiche (all. B/2)	-200.044,60	-110.673,45	-89.371,15
	Poste correttive e compensative di spese correnti (recupero di prestazioni)	2.941.907,31	3.376.521,74	-434.614,43
	Ratei passivi iniziali spese per prestazioni (all. B/2)	1.415.423,32	2.043.020,66	-627.597,34
	Ratei passivi finali spese per prestazioni (all. B/2)	-797.518,87	-1.415.423,32	617.904,45
	Totale delle prestazioni istituzionali	-862.474.786,14	-858.608.370,34	-3.866.415,80
	AMMORTAMENTO E SVALUTAZIONI			
	SVALUTAZ. CREDITI ATTIVO CIRCOLANTE			
	Svalutazione crediti contributivi	-87.939.785,64	-115.332.537,69	27.392.752,05
	Totale ammortamenti e svalutazioni	-87.939.785,64	-115.332.537,69	27.392.752,05
B.14	ONERI DIVERSI DI GESTIONE			
	Contribuzione a favore degli I.P.A.S.	-2.231.632,87	-2.414.134,62	182.501,75
	Trasferimenti per il finanziamento della Covip	-29.941,40	-29.678,89	-262,51
	Valori di copertura di periodi assicurativi trasferiti a fondi amministrati dall'Istituto	-4.759.590,15	-1.568.989,86	-3.190.600,29
	Valori trasf. ad altri enti prev. a copert. periodi assic.	0,00	0,00	0,00
	Poste correttive e compensative di spese correnti	9.888,76	3.333,78	6.554,98
	Spese non classificabili in altre voci	-960.850,28	-1.207.019,25	246.168,97
	Spese di amministrazione	-16.208.582,92	-18.473.207,02	2.264.624,10
	Onere per il trasferimento allo Stato delle economie derivanti dalla riduzione delle spese di amministrazione	-2.573.376,68	-2.530.865,01	-42.511,67
	Totale oneri diversi di gestione	-26.754.085,54	-26.220.560,87	-533.524,67
	TOTALE COSTI DELLA PRODUZIONE (B)	-977.168.657,32	-1.000.161.468,90	22.992.811,58
	DIFFERENZA TRA VALORE E COSTI DELLA PRODUZIONE (A) + (B)	173.883.648,80	189.773.762,08	-15.890.113,28
C	PROVENTI E ONERI FINANZIARI			
C.16	ALTRI PROVENTI FINANZIARI			
	ENTRATE DI PERTINENZA DELL'ESERCIZIO ACCERTATE NELL'ESERCIZIO			
	Interessi sui c/c postali	3.780,83	8.018,89	-4.238,06
	Interessi sulle disponibilità nei c/c bancari	47.227,00	87.605,00	-40.378,00
	Interessi sul c/c con INPS per anticipazioni alle gestioni deficitarie	30.184.909,00	60.483.131,00	-30.298.222,00
	Redditi degli investimenti patrimoniali unitari	385.776,00	419.283,00	-33.507,00
	Utile di gestione degli investimenti patrimoniali non unitari	3.836.517,66	3.651.088,21	185.429,45
	Canone d'uso netto	0,00	9.076,79	-9.076,79
	Totale altri proventi finanziari	34.458.210,49	64.658.202,89	-30.199.992,40

Allegato B

GESTIONE SPECIALE DI PREVIDENZA E ASSISTENZA PER I LAVORATORI DELLO SPETTACOLO GIA' ISCRITTI ALL'ENPALS
(ART. 21, COMMA 1, DECRETO-LEGGE 6 DICEMBRE 2011, N. 201, CONVERTITO CON MODIFICAZIONI DALLA LEGGE 22 DICEMBRE 2011, N. 214)
CONSUNTIVO 2014

CONTO ECONOMICO		Consuntivo 2014	Consuntivo 2013	Variazioni
C.17	INTERESSI PASSIVI ED ALTRI ONERI FINANZIARI			
	Perdita della gestione immobiliare	0,00	0,00	0,00
	Oneri finanziari	-136.767,97	-444.819,99	308.052,02
	Totale interessi passivi ed altri oneri finanziari	-136.767,97	-444.819,99	308.052,02
TOTALE PROVENTI E ONERI FINANZIARI (C)		34.321.442,52	64.213.382,90	-29.891.940,38
E	PROVENTI E ONERI STRAORDINARI			
E.21	ONERI STRAORDINARI			
	PROVENTI STRAORDINARI			
	Plusvalore titoli	980.568,53	113.355.379,20	-112.374.810,67
	Totale proventi e oneri straordinari	980.568,53	113.355.379,20	-112.688.690,65
TOTALE PROVENTI E ONERI STRAORDINARI (E)				
RISULTATO PRIMA DELLE IMPOSTE (A) + (B) + (C) + (D) + (E)		209.185.659,85	367.342.524,18	-45.782.053,66
	IMPOSTE DELL'ESERCIZIO			
	Oneri tributari	-702.881,22	-756.911,45	54.030,23
	RISULTATO D'ESERCIZIO	208.482.778,63	366.585.612,73	-158.102.834,10
	AVANZO / DISAVANZO ECONOMICO	208.482.778,63	366.585.612,73	-158.102.834,10

Allegati

Allegato A/1

Immobili strumentali Fondo pensioni lavoratori dello spettacolo ex ENPALS

Ubicazione degli immobili	F.do ammortam. al 01.01.2014	Variazione ammortamento	Consistenza al 01.01.2014	Aumenti (Acquisti)	Diminuzi oni (Vendite)	Variazioni per cambio di destinazione	Consistenza al 31.12.2014	Quota amm.to anno 2014 (=2%)	Variazioni f. amm.to per dismissioni	Totale amm.to al 31/12/2014 (con amm.to 2% annuo)
ROMA - VIA ARTURO GRAF 40	39.667,04		309.382,46				309.382,46	6.187,65		45.854,69
ROMA - V.LE REGINA MARGHERITA 202-204-206	2.883.401,63		17.631.036,48				17.631.036,48	352.620,73		3.236.022,36
ROMA - VIA NIZZA 152/E	13.269,68		96.300,48				96.300,48	1.926,01		15.195,69
ROMA - VIA NIZZA 152/F	17.515,91		125.967,30				125.967,30	2.519,35		20.035,26
ROMA - VIA NIZZA 154/AB	28.734,40		206.694,27				206.694,27	4.133,89		32.868,29
ROMA - VIA NIZZA 154/E	53.519,29		384.303,53				384.303,53	7.686,07		61.205,36
ROMA - VIA NIZZA 152/A	18.342,77		133.179,18				133.179,18	2.663,58		21.006,35
ROMA - VIA NIZZA 152	8.604,21		61.574,25				61.574,25	1.231,49		9.835,70
ROMA - VIA NIZZA 152	29.788,07		213.119,90				213.119,90	4.262,40		34.050,47
FIRENZE - VIA SOLFERINO 20	82.163,52		586.882,28			-586.882,28	0,00	11.237,65	-93.901,17	0,00
CAGLIARI - VIA CAPRERA 41	26.526,87		193.436,60				193.436,60	3.868,73		30.395,60
CAGLIARI - VIA CAPRERA 37	15.031,93		107.370,90			-107.370,90	0,00	2.147,42	-17.179,35	0,00
PALERMO - VIA G. TURRISI COLONNA 7	36.180,03		258.428,63			-258.428,63	0,00	5.168,57	-41.348,60	0,00
TORINO - VIA S. QUINTINO 16	64.569,24		461.208,83			-461.208,83	0,00	9.224,18	-73.793,42	0,00
CATANIA - VIA RINDONE 9	47.597,04		348.996,67			-348.996,67	0,00	6.979,93	-54.576,97	0,00
BARI - VIA ABATE GIMMA 192	86.437,58		629.021,97			-629.021,97	0,00	12.580,44	-99.018,02	0,00
MILANO - VIA EUGENIO CHIESA 6	42.786,01		306.660,60				306.660,60	6.133,21		48.919,22
MILANO - VIA EUGENIO CHIESA 6/2	58.672,09		420.132,52				420.132,52	8.402,65		67.074,74
MILANO - VIA EUGENIO CHIESA 6/3	22.230,86		159.838,04				159.838,04	3.196,76		25.427,62
NAPOLI - VIA CHIAIA 199/D	128.688,47		1.034.957,01			-1.034.957,01	0,00	20.699,14	-149.387,61	0,00
BOLOGNA - VIA GALLIERA 55	20.911,18		155.155,55			-155.155,55	0,00	3.103,11	-24.014,29	0,00
BOLOGNA - VIA GALLIERA 55/2	38.681,92		282.869,20			-282.869,20	0,00	5.657,38	-44.339,30	0,00
VENEZIA - CALLE EMO 155/3	169.705,51		1.268.422,60			-1.268.422,60	0,00	25.368,45	-195.073,96	0,00
GENOVA - PIAZZA ROSSETTI 2	68.831,58		499.942,88				499.942,88	9.998,86		78.830,44
TOTALE	4.001.856,83		25.874.882,13			-5.133.313,64	20.741.568,49	517.497,64	-792.632,69	3.726.721,78

Immobili strumentali Fondo assistenza e previdenza pittori, scultori, musicisti e autori drammatici (ENAPPSMSAD) ex ENPALS

Ubicazione degli immobili	F.do ammortam. al 01.01.2014	Variazione ammortamento	Costo storico al 01.01.2014	Aumenti (Acquisti)	Diminuzi oni (Vendite)	Variazioni per cambio di destinazione	Costo storico al 31.12.2014	Quota amm.to anno 2014 (=2%)	Variazioni f. amm.to per dismissioni	Totale amm.to al 31/12/2014 (con amm.to 2% annuo)
ROMA - VIA DEI SANSOVINO 6	32.357,53		413.416,14			-413.416,14	0,00	8.268,32	-40.625,85	0,00
ROMA - VIA DEI SANSOVINO 8	35.200,00		440.000,00			-440.000,00	0,00	8.800,00	-44.000,00	0,00
ROMA - VIA VICENZA 52	18.961,92		241.885,17				241.885,17	4.837,70		23.799,63
TOTALE	86.519,45		1.095.301,31			-853.416,14	241.885,17	21.906,02	-84.625,85	23.799,63

Allegato A/1

Immobili da reddito Fondo pensioni lavoratori dello spettacolo ex ENPALS

Ubicazione degli immobili	F.do ammortam. al 01.01.2014	Variazione ammortamento	Consistenza al 01.01.2014	Aumenti (Acquisti)	Diminuzioni (Vendite)	Variazioni per cambio di destinazione	Consistenza al 31.12.2014	Quota ammortamento 2014 (=2%)	Variazioni f. ammortamento per dismissioni	Totale ammortamento al 31/12/2014 (con ammortamento 2% annuo)
TRIESTE - VIA CESARE BATTISTI 20	11.729,50		293.237,70				293.237,70	5.864,75		17.594,25
TRIESTE - VIA CESARE BATTISTI 20	8.378,20		209.455,58				209.455,58	4.189,12		12.567,32
ROMA - VIA JACOPONE DA TODI 11	7.307,22		182.680,58				182.680,58	3.653,61		10.960,83
ROMA - VIA JACOPONE DA TODI 11	2.179,96		54.499,20				54.499,20	1.089,98		3.269,94
ROMA - VIA LUGI CAPUANA 56	4.620,24		115.505,78				115.505,78	2.310,12		6.930,36
ROMA - VIA NADINA HELBIG 21/23	2.854,12		71.353,23				71.353,23	1.427,06		4.281,18
TRIESTE - VIA CESARE BATTISTI 20	8.378,22		209.455,58				209.455,58	4.189,11		12.567,33
TRIESTE - VIA CESARE BATTISTI 20	8.936,76		223.419,00				223.419,00	4.468,38		13.405,14
TRIESTE - VIA CESARE BATTISTI 20	5.585,48		139.636,88				139.636,88	2.792,74		8.378,22
GENOVA - VIA MASCHERPA 31/R	7.920,00		198.000,08				198.000,08	3.960,00		11.880,00
FIRENZE - VIA SOLFERINO 20	0,00					586.882,28	586.882,28		93.901,17	93.901,17
CAGLIARI - VIA CAPRERA 37	0,00					107.370,90	107.370,90		17.179,35	17.179,35
PALERMO - VIA G. TURRISI COLONNA 7	0,00					258.428,63	258.428,63		41.348,60	41.348,60
TORINO - VIA S. QUINTINO 16	0,00					461.208,83	461.208,83		73.793,42	73.793,42
CATANIA - VIA RINDONE 9	0,00					348.996,67	348.996,67		54.576,97	54.576,97
BARI - VIA ABATE GIMMA 192	0,00					629.021,97	629.021,97		99.018,02	99.018,02
NAPOLI - VIA CHIAIA 199/D	0,00					1.034.957,01	1.034.957,01		149.387,61	149.387,61
BOLOGNA - VIA GALLIERA 55	0,00					155.155,55	155.155,55		24.014,29	24.014,29
BOLOGNA - VIA GALLIERA 55/2	0,00					282.869,20	282.869,20		44.339,30	44.339,30
VENEZIA - CALLE EMO 1553	0,00					1.268.422,60	1.268.422,60		195.073,96	195.073,96
TOTALE	67.889,71		1.697.243,61			5.133.313,64	6.830.557,25	33.944,88	792.632,69	894.467,27

Immobili da reddito Fondo assistenza e previdenza pittori, scultori, musicisti e autori drammatici (ENAPPSMSAD) ex ENPALS

Ubicazione degli immobili	F.do ammortam. al 01.01.2014	Variazione ammortamento	Consistenza al 01.01.2014	Aumenti (Acquisti)	Diminuzioni (Vendite)	Variazioni per cambio di destinazione	Consistenza al 31.12.2014	Quota ammortamento 2014 (=2%)	Variazioni f. ammortamento per dismissioni	Totale ammortamento al 31/12/2014 (con ammortamento 2% annuo)
ROMA - VIA DEL SANSOVINO 6	0,00					413.416,14	413.416,14		40.625,85	40.625,85
ROMA - VIA DEL SANSOVINO 8	0,00					440.000,00	440.000,00		44.000,00	44.000,00
ROMA - VIA VICENZA 52	0,00					853.416,14	853.416,14	0,00	84.625,85	84.625,85

Allegato B/1
GESTIONE SPECIALE DI PREVIDENZA E ASSISTENZA PER I LAVORATORI DELLO SPETTACOLO GIA' ISCRITTI AL SOPPRESSO ENPALS
CONTRIBUTI A CARICO DEI DATORI DI LAVORO E DEGLI ISCRITTI

Descrizione	CONSUNTIVO 2014				CONSUNTIVO 2013	VARIAZIONI
	accertati nel 2014 (1)	meno: rateo al 31/12/2013 (2)	più: rateo al 31/12/2014 (3)	totale (dato economico) (1-2+3)		
Aliquote contributive a carico dei datori di lavoro e/o degli iscritti	1.121.219.912,11	106.509.697,49	105.291.898,05	1.120.002.112,67	1.158.511.948,71	-38.509.836,04
	1.121.219.912,11	106.509.697,49	105.291.898,05	1.120.002.112,67	1.158.511.948,71	-38.509.836,04
Quote di partecipazione degli iscritti all'onere di specifiche gestioni:						
- contributi volontari	370.045,60		0,00	370.045,60	11.952,95	358.092,65
- contributo di solidarietà (art. 1, co. 486, L. 147/2013)	14.362,90	0,00	0,00	14.362,90	0,00	14.362,90
- riserve e valori di riscatto	2.048.155,16	0,00	0,00	2.048.155,16	2.137.176,34	-89.021,18
- proventi per divieto di cumulo tra pensione e redditi da lavoro	511.432,72	0,00	0,00	511.432,72	223.696,12	287.736,60
	2.943.996,38	0,00	0,00	2.943.996,38	2.372.825,41	571.170,97
TOTALE	1.124.163.908,49	106.509.697,49	105.291.898,05	1.122.946.109,05	1.160.884.774,12	-37.938.665,07

Allegato B/2

GESTIONE SPECIALE DI PREVIDENZA E ASSISTENZA PER I LAVORATORI DELLO SPETTACOLO GIÀ ISCRITTI AL SOPPRESSO ENPALS
SPESE PER PRESTAZIONI ISTITUZIONALI

Descrizione	CONSUNTIVO 2014				CONSUNTIVO 2013 (dato economico)	VARIAZIONI
	impegnate nel 2014 (1)	meno: rateo al 31/12/2013 (2)	più: rateo al 31/12/2014 (3)	totale (dato economico) (4)		
Prestazioni pensionistiche <i>rate lorde</i>	950.939.005,76	1.415.423,32	797.518,87	950.321.101,31	943.013.959,20	7.307.142
Onere a carico della gestione PTLD, assegno per il nucleo familiare ex art. 20 L. 155/81	2.242.753,85	0,00	0,00	2.242.753,85	1.964.704,75	278.049
Onere a carico Gias	82.897.081,81	0,00	0,00	82.897.081,81	79.205.971,21	3.691.111
<i>rate nette</i>	865.799.170,10	1.415.423,32	797.518,87	865.181.265,65	861.843.283,24	3.337.982
Prestazioni diverse: Provvidenze economiche straord. agli iscritti Organizz. e patrocinio manif. artist. music. e lett. Premi operosità, spese viaggi studio Ediz. e coediz. produz. letterar. music. e artist.	200.044,60 42.260,00 70.242,60 81.320,00 6.222,00	0,00 0,00 0,00 0,00 0,00	0,00 0,00 0,00 0,00 0,00	200.044,60 100.000,00 350.000,00 150.000,00 100.000,00	110.673,45 110.673,45 0,00 0,00 0,00	89.371 -10.673 350.000 150.000 100.000
Onere per la prevenzione e cura dell'invalidità	35.383,20			35.383,20	30.935,68	4.448
TOTALE	866.034.597,90	1.415.423,32	797.518,87	865.416.693,45	861.984.892,37	3.431.801

Fondo Pensioni Lavoratori dello Spettacolo

Allegato A

FONDO PENSIONI LAVORATORI DELLO SPETTACOLO
SITUAZIONE PATRIMONIALE AL 31 DICEMBRE 2014
CONSUNTIVO 2014
ATTIVO

	Denominazione conto	Consistenza al 31/12/2014	Consistenza al 31/12/2013	Variazioni
B	IMMOBILIZZAZIONI			
II	IMMOBILIZZAZIONI MATERIALI			
1	TERRENI E FABBRICATI	23.206.759,77	23.793.025,28	-586.265,51
	Immobili da reddito	6.830.557,25	1.697.243,61	5.133.313,64
	Immobili strumentali	20.741.568,49	25.874.882,13	-5.133.313,64
	Fondo ammortamento immobili	-4.621.189,06	-4.069.746,54	-551.442,52
	Quota di partecipazione all'acquisizione di immobili strumentali adibiti ad uffici	255.823,09	290.646,08	-34.822,99
	Totale immobilizzazioni materiali	23.206.759,77	23.793.025,28	-586.265,51
III	IMMOBILIZZAZIONI FINANZIARIE			
1	PARTECIPAZIONI IN	12.203.143,37	12.203.143,37	0,00
	Altri enti	12.203.143,37	12.203.143,37	0,00
	Titoli azionari	12.203.143,37	12.203.143,37	0,00
2	CREDITI	12.344.158,99	14.471.971,95	-2.127.812,96
	Verso altri	0,00	0,00	0,00
	Mutui ipotecari al personale (art. 59, DPR 509/79)	8.251.254,05	8.814.486,89	-563.232,84
	Prestiti al personale (art. 59, DPR 509/79)	3.888.853,71	5.389.971,16	-1.501.117,45
	Fondi di investimento mobiliare a risparmio gestito	204.051,23	267.513,90	-63.462,67
3	ALTRI TITOLI	238.461.412,58	245.076.320,34	-6.614.907,76
	Impieghi in titoli diversi da perfezionare	18.269.522,98	18.269.522,98	0,00
	Titoli di Stato e assimilati	51.976.664,85	58.591.572,61	-6.614.907,76
	Fondo Gamma immobiliare	168.215.224,75	168.215.224,75	0,00
4	Crediti finanziari diversi:	0,00	0,00	0,00
	Crediti diversi	0,00	0,00	0,00
4	CREDITI FINANZIARI DIVERSI	24.208.083,26	20.696.751,43	3.511.331,83
	Quota di partecipazione agli investimenti patrimoniali	24.208.083,26	20.696.751,43	3.511.331,83
	Totale immobilizzazioni finanziarie	287.216.798,20	292.448.187,09	-5.231.388,89
	TOTALE IMMOBILIZZAZIONI	310.423.557,97	316.241.212,37	-5.817.654,40
C	ATTIVO CIRCOLANTE			
II	RESIDUI ATTIVI			
2	CREDITI VERSO ISCRITTI, SOCI E TERZI	475.696.489,19	432.815.110,57	42.881.378,62
	Crediti per aliquote contributive a carico dei datori di lavoro e/o iscritti	454.241.775,82	411.629.668,43	42.612.107,39
	Crediti per quote di partecipazione	1.015.457,14	680.082,31	335.374,83
	Crediti per poste correttive e compensative di spese correnti (prest. da rec.)	0,00	0,00	0,00
	Crediti per entrate non classificabili in altre voci (sanzioni)	20.425.801,98	20.491.905,58	-66.103,60
	Crediti per alienazione di immobili e diritti reali	13.454,25	13.454,25	0,00
4	CREDITI VERSO LO STATO ED ALTRI SOGGETTI PUBBLICI	-239.486.537,74	-156.051.798,11	-83.434.739,63
	Crediti per trasferimenti da Stato	0,00	0,00	0,00
	Crediti per trasferimenti da parte di altri enti del settore pubblico	0,00	0,00	0,00
	Fondo svalutazione crediti contributivi	-239.486.537,74	-156.051.798,11	-83.434.739,63
5	CREDITI VERSO ALTRI	11.604,68	11.604,68	0,00
	Credito per rate scadute (quota capitale) su mutui edilizi concessi ai dipendenti (art. 59, DPR 509/79)	1.035,53	1.035,53	0,00
	Credito per rate scadute (quota capitale) su prestiti concessi ai dipendenti (art. 59, DPR 509/79)	10.569,15	10.569,15	0,00
	Credito verso la GIAS	0,00	0,00	0,00
	Totale residui attivi	236.221.556,13	276.774.917,14	-40.553.361,01
IV	DISPONIBILITA' LIQUIDE			
3	DENARO E VALORI IN CASSA	2.308.069.323,79	2.115.877.243,24	192.192.080,55
	Rapporti diretti di c/c con la gestione produzione e servizi	2.308.069.323,79	2.115.877.243,24	192.192.080,55
	Totale disponibilità liquide	2.308.069.323,79	2.115.877.243,24	192.192.080,55
	TOTALE ATTIVO CIRCOLANTE	2.544.290.879,92	2.392.652.160,38	151.638.719,54
D	RATEI E RISCOINTI			
I	RATEI E RISCOINTI			
1	RATEI ATTIVI	100.695.846,00	101.858.622,50	-1.162.776,50
	Ratei attivi (All.B/1)	100.695.846,00	101.858.622,50	-1.162.776,50
	Totale ratei attivi	100.695.846,00	101.858.622,50	-1.162.776,50
	TOTALE RATEI E RISCOINTI	100.695.846,00	101.858.622,50	-1.162.776,50
	TOTALE ATTIVO	2.955.410.283,89	2.810.751.995,25	144.658.288,64

Allegato A

FONDO PENSIONI LAVORATORI DELLO SPETTACOLO
SITUAZIONE PATRIMONIALE AL 31 DICEMBRE 2014
CONSUNTIVO 2014
PASSIVO

	Denominazione conto	Consistenza al 31/12/2014	Consistenza al 31/12/2013	Variazioni
A	PATRIMONIO NETTO			
II	RISERVE OBBLIGATORIE E DERIVANTI DA LEGGE			
1	RISERVE OBBLIGATORIE E DERIVANTI DA LEGGE	9.109.758,26	9.109.758,26	0,00
	Riserve obbligatorie	9.109.758,26	9.109.758,26	0,00
	Totale riserve obbligatorie e derivanti da legge	9.109.758,26	9.109.758,26	0,00
VIII	AVANZI (DISAVANZI) ECONOMICI PORTATI A NUOVO			
1	AVANZI (DISAVANZI) ECONOMICI ESERCIZI PRECEDENTI	2.745.976.759,14	2.499.474.663,28	246.502.095,86
	Avanzi economici esercizi precedenti	2.745.976.759,14	2.499.474.663,28	246.502.095,86
	Totale avanzi (disavanzi) economici esercizi precedenti	2.745.976.759,14	2.499.474.663,28	246.502.095,86
IX	AVANZO (DISAVANZO) ECONOMICO D'ESERCIZIO			
1	AVANZO (DISAVANZO) ECONOMICO D'ESERCIZIO	144.730.676,16	246.502.095,86	-101.771.419,70
	Avanzi economici d'esercizio	144.730.676,16	246.502.095,86	-101.771.419,70
	Totale avanzo (disavanzo) economico d'esercizio	144.730.676,16	246.502.095,86	-101.771.419,70
	TOTALE PATRIMONIO NETTO	2.899.817.193,56	2.755.086.517,40	144.730.676,16
C	FONDI PER RISCHI ED ONERI			
I	FONDO RISCHI E ONERI			
3	ALTRI RISCHI E ONERI FUTURI	15.638.547,33	15.638.547,33	0,00
	Fondo copertura omissioni contributive, art.39, L.153/69	2.065.827,60	2.065.827,60	0,00
	Fondo di accantonamento del plusvalore immobili e dell'eccedenza del relativo fondo di ammortamento	13.572.719,73	13.572.719,73	0,00
	TOTALE	15.638.547,33	15.638.547,33	0,00
	TOTALE FONDI PER RISCHI ED ONERI	15.638.547,33	15.638.547,33	0,00
E	DEBITI			
I	DEBITI			
6	DEBITI RAPPRESENTATI DA TITOLI DI CREDITO	18.292.410,81	18.292.410,81	0,00
	Debiti per sottoscrizioni di partecipazione e acquisto di valori mobiliari	18.292.410,81	18.292.410,81	0,00
10	DEBITI VERSO ISCRITTI, SOCI E TERZI PER PRESTAZIONI DOVUTE	20.099,25	19.636,83	462,42
	Debiti per prestazioni istituzionali	20.099,25	19.636,83	462,42
11	DEBITI VERSO LO STATO E SOGGETTI PUBBLICI	2.615.808,60	2.787.392,05	-171.583,45
	Debiti verso l'IPAS per contribuzioni	2.015.509,55	2.187.093,00	-171.583,45
	Debiti per valori di copertura assicurativa da trasferire ad altri Enti	600.299,05	600.299,05	0,00
12	DEBITI DIVERSI	18.228.705,47	17.576.654,63	652.050,84
	Debiti per poste correttive e compensative di entrate correnti	22.049,27	22.049,27	0,00
	Debiti per concessione di crediti e anticipazioni	26.000,00	26.000,00	0,00
	Debiti per estinzione debiti diversi	0,00	0,00	0,00
	Debiti diversi	18.180.656,20	17.528.605,36	652.050,84
	Totale debiti	39.157.024,13	38.676.094,32	480.929,81
	TOTALE DEBITI	39.157.024,13	38.676.094,32	480.929,81
F	RATEI E RISCOINTI			
I	RATEI E RISCOINTI			
1	Ratei passivi	797.518,87	1.350.836,20	-553.317,33
	Ratei passivi (all. B/2)	797.518,87	1.350.836,20	-553.317,33
	TOTALE	797.518,87	1.350.836,20	-553.317,33
	TOTALE RATEI E RISCOINTI	797.518,87	1.350.836,20	-553.317,33
	TOTALE PASSIVO	2.955.410.283,89	2.810.751.995,25	144.658.288,64

I SINDACI

DANIELA CARLA' - GIORGIO DANIELI
BENITO DI TROIA - DANILO GIOVANNI FESTA - ANTONINO GALLONI
MARIANO MARTONE - ROBERTO NICOLÒ

IL PRESIDENTE

TITO MICHELE BOERI

Allegato B

FONDO PENSIONI LAVORATORI DELLO SPETTACOLO
CONTO ECONOMICO
CONSUNTIVO 2014

	CONUNTIVO 2014	CONUNTIVO 2013	Variazioni	
A	VALORE DELLA PRODUZIONE			
A.01	PROVENTI E CORRISPETTIVI PER LA PRODUZIONE DELLE PRESTAZIONI E/O SERVIZI			
	ENTRATE ACCERTATE NELL'ESERCIZIO			
	Aliquote contributive a carico dei datori di lavoro e/o degli iscritti (all. B/1)	1.016.288.218,45	1.051.778.828,80	-35.490.610,35
	Quote di partecipazione degli iscritti all'onere di specifiche gestioni (all. B/1)	1.743.568,87	1.319.536,90	424.031,97
	Poste correttive e compensative di entrate correnti	0,00	-614.968,16	614.968,16
	RETTIFICA DELLE ENTRATE ACCERTATE NELL'ESERCIZIO CON I MOVIMENTI DEI RATEI E DEI RISCONTI			
	Contributi a carico dei datori di lavoro e/o degli iscritti (ratei attivi iniziali) (all. B/1)	-101.858.622,50	-102.632.196,94	773.574,44
	Contributi a carico dei datori di lavoro e/o degli iscritti (ratei attivi finali) (all. B/1)	100.695.846,00	101.858.622,50	-1.162.776,50
	Totale proventi e corrispettivi per la produzione delle prestazioni e/o servizi	1.016.869.010,82	1.051.709.823,10	-34.840.812,28
	ALTRI RICAVI E PROVENTI			
	ENTRATE ACCERTATE NELL'ESERCIZIO			
	Entrate diverse	6.062.290,42	11.212.616,63	-5.150.326,21
	Trasferimento da parte di altri enti			
	Trasferimenti da altre gestioni dall'Istituto			
	Trasferimento dalla Gias a copertura minori entrate (art. 1 co. 188, L. 296/2006)	14.961.689,14	13.436.452,11	1.525.237,03
	Trasferimento dalla Gias a copertura minori entrate (art. 1, co. 39, L. 220/2010)	2.520.000,00	2.520.000,00	0,00
	Trasferimenti da altre gestioni dall'Istituto	2.390.929,07	36.401,44	2.354.527,63
	Totale altri ricavi e proventi	25.934.908,63	27.205.470,18	-1.270.561,55
	TOTALE VALORE DELLA PRODUZIONE (A)	1.042.803.919,45	1.078.915.293,28	-36.111.373,83
B	COSTO DELLA PRODUZIONE			
B.06	COSTI PER ACQUISTO MATERIE PRIME, SUSSIDIARIE, CONSUMO E MERCI			
B.06.a	PRESTAZIONI ISTITUZIONALI			
	SPESE IMPEGNATE DELL'ESERCIZIO			
	Spese per prestazioni (all. B/2)	-817.542.923,80	-817.184.055,72	-358.868,08
	Onere per la prevenzione e cura dell'invalidità	0,00	0,00	0,00
	Poste correttive e compensative di spese correnti	2.890.326,53	3.344.220,16	-453.893,63
	- Recupero di prestazioni			
	Prestazioni diverse a carico di fondi o gestioni pensionistiche			
	Ratei passivi iniziali spese per prestazioni (all. B/2)	1.350.836,20	1.950.661,26	-599.825,06
	Ratei passivi finali spese per prestazioni (all. B/2)	-797.518,87	-1.350.836,20	553.317,33
	Totale delle prestazioni istituzionali	-814.099.279,94	-813.240.010,50	-859.269,44
B.14	ONERI DIVERSI DI GESTIONE			
B.10	AMMORTAMENTO E SVALUTAZIONI			
B.10.d	SVALUTAZ CREDITI ATTIVO CIRCOLANTE			
	Svalutaz crediti contributivi	-83.434.739,63	-106.322.230,45	22.887.490,82
	Totale ammortamenti e svalutazione	-83.434.739,63	-106.322.230,45	22.887.490,82
B.14	ONERI DIVERSI DI GESTIONE			
	Spese non classificabili in altre voci	-956.254,28	-1.202.417,25	246.162,97
	Contribuzione a favore dell'I.P.A.S.	-2.015.509,55	-2.187.093,00	171.583,45
	Trasferimenti per il finanziamento della Covip			0,00
	Valori di copertura di periodi assicurativi trasferiti ad altri Istituti previdenziali			0,00
	Valori di copertura di periodi assicurativi trasferiti ad altri fondi o fondi amministrati dall'ISTITUTO (FPI/D)	-4.753.782,56	-1.568.989,86	-3.184.792,70
	Trasferimenti per il finanziamento della Covip	-29.823,43	-29.678,89	-144,54
	Spese non classificabili in altre voci	0,00	0,00	0,00
	Poste compensative di spese correnti	9.888,76	3.333,78	6.554,98
	Spese di amministrazione	-14.751.827,89	-16.902.632,90	2.150.805,01
	Onere per il trasferimento allo Stato delle economie derivanti dalla riduzione delle spese di amministrazione	-2.342.081,32	-2.315.880,20	-26.201,12
	Totale oneri diversi di gestione	-24.839.390,27	-24.203.358,32	-636.031,95
	TOTALE COSTI DELLA PRODUZIONE (B)	-922.373.409,84	-943.765.599,27	21.392.189,43
	DIFFERENZA TRA VALORE E COSTI DELLA PRODUZIONE (A) + (B)	120.430.509,61	135.149.694,01	-14.719.184,40
C	PROVENTI E ONERI FINANZIARI			
C.16	ALTRI PROVENTI FINANZIARI			
	ENTRATE DI PERTINENZA DELL'ESERCIZIO ACCERTATE NELL'ESERCIZIO			
	Interessi sui c/c postali			
	Interessi sui c/c bancari			
	Interessi attivi sul c/c con INPS per anticipazioni alle gestioni deficitarie			
	Interessi attivi diversi			
	Interessi sui fondi investiti in Tesoreria			
	Interessi sui c/c postali e bancari	453,39	958,43	-505,04
	Interessi sulle disponibilità nei c/c bancari	0,00	0,00	-68.180,00
	Interessi sul c/c con l'INPS per anticipazioni	21.880.000,00	44.620.133,00	-22.740.133,00
	interessi attivi sul c/c con GPS disponibilità sui c/c bancari	36.029,00	68.180,00	-32.151,00
	Redditi degli investimenti patrimoniali	307.740,00	341.597,00	-33.857,00
	Utile di gestione degli investimenti patrimoniali non unitari	2.175.794,05	2.557.747,07	-381.953,02
	Canone d'uso netto	0,00	8.305,09	-8.305,09
	Totale altri proventi finanziari	24.400.016,44	47.596.920,59	-23.196.904,15
C.17	INTERESSI PASSIVI ED ALTRI ONERI FINANZIARI			
	Perdita della gestione immobiliare (all. B/3)	0,00	0,00	0,00
C.17	INTERESSI PASSIVI ED ALTRI ONERI FINANZIARI			
	Oneri finanziari	-131.615,98	-86.942,52	-44.673,46
	Totale interessi passivi ed altri oneri finanziari	-131.615,98	-86.942,52	-44.673,46
	TOTALE PROVENTI E ONERI FINANZIARI (C)	24.268.400,46	47.509.978,07	-23.241.577,61
E	PROVENTI E ONERI STRAORDINARI			
E.21	PROVENTI/ONERI STRAORDINARI			
	Plusvalore titoli	666.688,55	64.543.499,33	-63.876.810,78
	Totale proventi/oneri straordinari	666.688,55	64.543.499,33	-63.876.810,78
D	RETTIFICHE DI VALORE DI ATTIVITÀ FINANZIARIE			
D.19	SVALUTAZIONE ATTIVITÀ FINANZIARIA			
	SVALUTAZIONE ESERCIZIO			
	Rifusione a gest. prod. e servizi sval crediti verso l'erario per IRPEF non dovuta	0,00	0,00	0,00
	Totale svalutazioni attività finanziaria	0,00	0,00	0,00
	TOTALE RETTIFICHE DI VALORE DI ATTIVITÀ FINANZIARIE (D)			
E	PROVENTI E ONERI STRAORDINARI			
E.21	PROVENTI/ONERI STRAORDINARI			
	ONERI STRAORDINARI			
	Recupero gestione oneri tributari	0,00	0,00	0,00
	Totale proventi/oneri straordinari	0,00	0,00	0,00
	RISULTATO PRIMA DELLE IMPOSTE (A) + (B) + (C)	145.365.598,62	247.203.171,41	-101.837.572,79
	IMPOSTE DELL'ESERCIZIO			
	Oneri tributari	-634.922,46	-701.075,55	66.153,09
	Totale imposte dell'esercizio	-634.922,46	-701.075,55	66.153,09
	RISULTATO D'ESERCIZIO	144.730.676,16	246.502.095,86	-101.771.419,70
	AVANZO/DISAVANZO ECONOMICO	144.730.676,16	246.502.095,86	-101.771.419,70

Allegato B/1

FONDO PENSIONI LAVORATORI DELLO SPETTACOLO
CONTRIBUTI A CARICO DEI DATORI DI LAVORO E DEGLI ISCRITTI

Descrizione	CONSUNTIVO 2014				CONSUNTIVO 2013 (dato economico)	VARIAZIONI
	accertati nel 2014 (1)	meno: rateo al 31/12/2013 (2)	più: rateo al 31/12/2014 (3)	totale (dato economico) (1-2+3=4)		
Aliquote contributive a carico dei datori di lavoro e/o degli iscritti :	1.016.288.218,45	101.858.622,50	100.695.846,00	1.015.125.441,95	1.051.005.254,36	-35.879.812,41
1.016.288.218,45	101.858.622,50	100.695.846,00	1.015.125.441,95	1.051.005.254,36	-35.879.812,41	
Quote di partecipazione degli iscritti all'onere di specifiche gestioni :						
- contributi volontari	239.370,82	0,00	0,00	239.370,82	837,95	238.532,87
- riserve e valori di riscatto	978.490,80	0,00	0,00	978.490,80	1.099.307,89	-120.817,09
- contributo di solidarietà (art. 1, co. 486, L. 147/2013)	14.274,53	0,00	0,00	14.274,53	0,00	14.274,53
- proventi per divieto di cumulo tra pensione e redditi da lavoro	511.432,72	0,00	0,00	511.432,72	219.391,06	292.041,66
	1.743.568,87	0,00	0,00	1.743.568,87	1.319.536,90	424.031,97
TOTALE	1.018.031.787,32	101.858.622,50	100.695.846,00	1.016.869.010,82	1.052.324.791,26	-35.455.780,44

Allegato B/2

FONDO PENSIONI LAVORATORI DELLO SPETTACOLO
SPESE PER PRESTAZIONI ISTITUZIONALI

Descrizione	CONSUNTIVO 2014				CONSUNTIVO 2013 (dato economico)	VARIAZIONI
	impegnati nel 2014 (1)	meno: rateo al 31/12/2013 (2)	più: rateo al 31/12/2014 (3)	totale (dato economico) (1-2+3=4)		
Importo lordo delle rate di pensione a carico della Gestione	902.631.345,22	1.350.836,20	797.518,87	902.078.027,89	897.721.027,37	4.357.000,52
a detrarre						
- a detrarre a carico della gestione PTLD:						
- assegno per il nucleo familiare (art. 20, L. 155/81)	2.242.753,85	0,00	0,00	2.242.753,85	1.964.704,75	278.049,10
subtotale	900.388.591,37	1.350.836,20	797.518,87	899.835.274,04	895.756.322,62	4.078.951,42
a detrarre a carico della GIAS						
- quota parte di ciascuna mensilità erogata (art. 37, III co., lett. c, L.88/89)	71.450.000,00	0,00	0,00	71.450.000,00	69.580.000,00	1.870.000,00
- maggiorazioni ex combattenti (art. 6, L. 140/85 e art. 6, L. 544/88)	698.964,01	0,00	0,00	698.964,01	772.000,00	-73.035,99
- quota parte prestazioni pensionistiche (L. 59/91)	6.358.275,00	0,00	0,00	6.358.275,00	6.972.100,27	-613.825,27
- 14^ mensilità art. 5 co. 1 L. 127/07	2.455.937,90			2.455.937,90	0,00	2.455.937,90
- oneri totalizzazione periodi assicurativi (D.lgs. 42/2006)	391.045,65	0,00	0,00	391.045,65	377.974,94	13.070,71
- quota Stato su pensioni personale enti lirici ex L. 311/2004	1.000.000,00	0,00	0,00	1.000.000,00	1.000.000,00	0,00
- prestazione aggiuntiva titolari pensione al minimo (art.70, c.7, L.388/2000)	526.828,21	0,00	0,00	526.828,21	500.952,14	25.876,07
totale importi a carico della GIAS a detrarre	82.881.050,77	0,00	0,00	82.881.050,77	79.203.027,35	3.678.023,42
Rate di pensione a carico della Gestione	817.507.540,60	1.350.836,20	797.518,87	816.954.223,27	816.553.294,98	400.928,29
Onere per la prevenzione e cura dell'invalidità	0,00	0,00	0,00	0,00	0,00	0,00
Assegno per l'assistenza personale ai pensionati inabili (art. L.222/84)	35.383,20			35.383,20	30.935,68	4.447,52
TOTALE PRESTAZIONI PENSIONISTICHE	817.542.923,80	1.350.836,20	797.518,87	816.989.606,47	816.584.230,66	405.375,81

FONDO PENSIONI SPORTIVI PROFESSIONISTI

Allegato A

FONDO PENSIONI SPORTIVI PROFESSIONISTI
SITUAZIONE PATRIMONIALE AL 31 DICEMBRE 2014
CONSUNTIVO 2014
ATTIVO

	Denominazione conto	Consistenza al 31/12/2014	Consistenza al 31/12/2013	Variazioni
B	IMMOBILIZZAZIONI			
II	IMMOBILIZZAZIONI MATERIALI			
1	TERRENI E FABBRICATI	16.570,16	21.168,11	-4.597,95
	Immobili da reddito	0,00	0,00	0,00
	Immobili strumentali	0,00	0,00	0,00
	Quota di partecipazione all'acquisizione di immobili strumentali adibiti ad uffici	16.570,16	21.168,11	-4.597,95
	Totale immobilizzazioni materiali	16.570,16	21.168,11	-4.597,95
III	IMMOBILIZZAZIONI FINANZIARIE			
1	PARTECIPAZIONI IN	5.744.147,65	5.744.147,65	0,00
	Altri enti	0,00	0,00	0,00
	Titoli azionari	5.744.147,65	5.744.147,65	0,00
2	CREDITI	154.318,27	202.310,94	-47.992,67
	Verso altri	0,00	0,00	0,00
	Fondo di risparmio gestito	154.318,27	202.310,94	-47.992,67
	Mutui ipotecari al personale (art. 59, DPR 509/79)	0,00	0,00	0,00
	Prestiti al personale (art. 59, DPR 509/79)	0,00	0,00	0,00
3	ALTRI TITOLI	140.270.891,32	145.439.994,87	-5.169.103,55
	Titoli emessi o garantiti dallo Stato o assimilati	39.141.552,57	44.310.656,12	-5.169.103,55
	Impieghi in titoli diversi da perfezionare	7.446.400,02	7.446.400,02	0,00
	Fondi immobiliari	93.682.938,73	93.682.938,73	0,00
4	Crediti finanziari diversi:			
	Crediti diversi	0,00	0,00	0,00
	Quota di partecipazione agli investimenti patrimoniali unitari	0,00	0,00	0,00
	CREDITI FINANZIARI DIVERSI	4.481.536,79	3.534.772,69	946.764,10
4	Quota di partecipazione agli investimenti patrimoniali	4.481.536,79	3.534.772,69	946.764,10
	Totale immobilizzazioni finanziarie	150.650.894,03	154.921.226,15	-4.270.332,12
	TOTALE IMMOBILIZZAZIONI	150.667.464,19	154.942.394,26	-4.274.930,07
C	ATTIVO CIRCOLANTE			
II	RESIDUI ATTIVI			
2	CREDITI VERSO ISCRITTI, SOCI E TERZI	28.898.969,33	28.374.678,93	524.290,40
	Crediti per aliquote contributive a carico dei datori di lavoro e/o iscritti	28.897.876,37	28.373.585,97	524.290,40
	Crediti per quote di partecipazione	1.092,96	1.092,96	0,00
	Crediti per poste correttive e compensative di spese correnti (prest. da rec.)	0,00	0,00	0,00
	Crediti per entrate non classificabili in altre voci	0,00	0,00	0,00
	Crediti per alienazione di immobili e diritti reali	0,00	0,00	0,00
4	CREDITI VERSO LO STATO ED ALTRI SOGGETTI PUBBLICI	-13.515.149,40	-9.010.103,39	-4.505.046,01
	Crediti per trasferimenti da Stato	0,00	0,00	0,00
	Crediti per trasferimenti da parte di altri enti del settore pubblico	203,85	203,85	0,00
	Fondo svalutazione crediti contributivi	0,00	0,00	0,00
	Fondo svalutazione crediti contributivi	-13.515.353,25	-9.010.307,24	-4.505.046,01
5	CREDITI VERSO ALTRI	0,00	0,00	0,00
	Riscossione mutui edilizi (q.capitale) concessi ai dipendenti (art. 59. DPR 509/79)	0,00	0,00	0,00
	Credito verso la GIAS	0,00	0,00	0,00
	Totale residui attivi	15.383.819,93	19.364.575,54	-3.980.755,61
IV	DISPONIBILITA' LIQUIDE			
3	DENARO E VALORI IN CASSA	873.450.362,82	800.957.715,81	72.492.647,01
	Rapporti diretti di c/c con la gestione produzione e servizi	873.450.362,82	800.957.715,81	72.492.647,01
	Totale disponibilità liquide	873.450.362,82	800.957.715,81	72.492.647,01
	TOTALE ATTIVO CIRCOLANTE	888.834.182,75	820.322.291,35	68.511.891,40
D	RATEI E RISCONTI			
I	RATEI E RISCONTI			
1	Ratei attivi	4.596.052,05	4.651.074,99	-55.022,94
	Ratei attivi (All.B/1)	4.596.052,05	4.651.074,99	-55.022,94
	Totale ratei attivi	4.596.052,05	4.651.074,99	-55.022,94
	TOTALE RATEI E RISCONTI	4.596.052,05	4.651.074,99	-55.022,94
	TOTALE ATTIVO	1.044.097.698,99	979.915.760,60	64.181.938,39

Allegato A

FONDO PENSIONI SPORTIVI PROFESSIONISTI
SITUAZIONE PATRIMONIALE AL 31 DICEMBRE 2014
CONSUNTIVO 2014
PASSIVO

	Denominazione conto	Consistenza al 31/12/2014	Consistenza al 31/12/2013	Variazioni
A	PATRIMONIO NETTO			
VIII	AVANZI (DISAVANZI) ECONOMICI PORTATI A NUOVO			
1	AVANZI (DISAVANZI) ECONOMICI ESERCIZI PRECEDENTI	972.168.538,33	852.109.740,61	120.058.797,72
	Avanzi economici esercizi precedenti	972.168.538,33	852.109.740,61	120.058.797,72
	Disavanzi economici portati a nuovo	0,00	0,00	0,00
	Totale avanzi (disavanzi) economici esercizi precedenti	972.168.538,33	852.109.740,61	120.058.797,72
IX	AVANZO (DISAVANZO) ECONOMICO D'ESERCIZIO			
1	AVANZO (DISAVANZO) ECONOMICO D'ESERCIZIO	64.257.443,81	120.058.797,72	-55.801.353,91
	Avanzi economici d'esercizio	64.257.443,81	120.058.797,72	-55.801.353,91
	Totale avanzo (disavanzo) economico d'esercizio	64.257.443,81	120.058.797,72	-55.801.353,91
	TOTALE PATRIMONIO NETTO	1.036.425.982,14	972.168.538,33	64.257.443,81
C	FONDI RISCHI E ONERI			
I	FONDO RISCHI E ONERI			
3	ALTRI RISCHI E ONERI FUTURI	0,00	0,00	0,00
	Fondo accantonamenti vari	0,00	0,00	0,00
	Fondo di accantonamento del plusvalore immobili e dell'eccedenza del relativo fondo di ammortamento	0,00	0,00	0,00
	Totale fondo per rischi e oneri	0,00	0,00	0,00
	TOTALE FONDI PER RISCHI ED ONERI	0,00	0,00	0,00
E	DEBITI			
I	DEBITI			
	DEBITI VERSO ISCRITTI, SOCI E TERZI PER PRESTAZIONI DOVUTE	1.019,03	1.019,03	0,00
	Debiti per prestazioni istituzionali	1.019,03	1.019,03	0,00
6	DEBITI RAPPRESENTATI DA TITOLI DI CREDITO	7.454.574,50	7.454.574,50	0,00
	Debiti per sottoscrizioni di partecipazione e acquisto di valori mobiliari	7.454.574,50	7.454.574,50	0,00
11	DEBITI VERSO LO STATO E SOGGETTI PUBBLICI	216.123,32	227.041,62	-10.918,30
	Debiti verso l'IPAS per contribuzioni	216.123,32	227.041,62	-10.918,30
12	DEBITI DIVERSI	0,00	0,00	0,00
	Debiti per poste correttive e compensative di entrate correnti (rimb.cbt.)	0,00	0,00	0,00
	Debiti per concessione di crediti e anticipazioni	0,00	0,00	0,00
	Debiti diversi	0,00	0,00	0,00
	Totale debiti	7.671.716,85	7.682.635,15	-10.918,30
	TOTALE DEBITI	7.671.716,85	7.682.635,15	-10.918,30
F	RATEI E RISCONTI			
I	RATEI E RISCONTI			
1	Ratei passivi	0,00	64.587,12	-64.587,12
	Ratei passivi (all. B/2)	0,00	64.587,12	-64.587,12
	TOTALE	0,00	64.587,12	-64.587,12
	TOTALE RATEI E RISCONTI	0,00	64.587,12	-64.587,12
	TOTALE PASSIVO	1.044.097.698,99	979.915.760,60	64.181.938,39

I SINDACI

IL PRESIDENTE

DANIELA CARLA' - GIORGIO DANIELI
BENITO DI TROIA - DANILO GIOVANNI FESTA - ANTONINO GALLONI
MARIANO MARTONE - ROBERTO NICOLO'

TITO MICHELE BOERI

FONDO PENSIONI SPORTIVI PROFESSIONISTI
CONTO ECONOMICO
CONSUNTIVO 2014

Allegato B

		CONSUNTIVO 2014	CONSUNTIVO 2013	Variazioni
A	VALORE DELLA PRODUZIONE			
A.01	PROVENTI E CORRISPETTIVI PER LA PRODUZIONE DELLE PRESTAZIONI E/O SERVIZI			
	ENTRATE ACCERTATE NELL'ESERCIZIO			
	Aliquote contributive a carico dei datori di lavoro e/o degli iscritti (all. B/1)	104.931.693,66	107.829.450,80	-2.897.757,14
	Quote di partecipazione degli iscritti all'onere di specifiche gestioni (all. B/1)	1.181.707,51	1.042.173,51	139.534,00
	Poste correttive e compensative di entrate correnti			0,00
	Poste correttive e compensative di entrate correnti	0,00	0,00	0,00
	RETIFICA DELLE ENTRATE ACCERTATE NELL'ESERCIZIO CON I MOVIMENTI DEI RATEI E DEI RISCONTI			
	Contributi a carico dei datori di lavoro e/o degli iscritti (ratei attivi iniziali) (all. B/1)	-4.651.074,99	-4.973.831,44	322.756,45
	Contributi a carico dei datori di lavoro e/o degli iscritti (ratei attivi finali) (all. B/1)	4.596.052,05	4.651.074,99	-55.022,94
	Totale proventi e corrispettivi per la produzione delle prestazioni e/o servizi	106.058.378,23	108.548.867,86	-2.490.489,63
	ALTRI RICAVI E PROVENTI			
	ENTRATE ACCERTATE NELL'ESERCIZIO			
	Entrate diverse			
	Trasferimento da parte di altri enti			
	Trasferimenti da altre gestioni dall'Istituto			
	Entrate diverse	784.936,44	536.838,77	248.097,67
	Trasferimenti da altre gestioni dall'Istituto	0,00	0,00	0,00
	Trasferimenti da altre gestioni dall'Istituto	80.898,90	150.177,08	-69.278,18
	Trasferimento dalla Gias a copertura minori entrate (art. 1, co. 188, l. 296/2006)	38.310,86	34.405,34	3.905,52
	Trasferimento dalla Gias a copertura minori entrate (art.1, co. 39, L. 220/2010)	1.053.000,00	1.053.000,00	22.135,00
	Totale altri ricavi e proventi	1.957.146,20	1.774.421,19	182.725,01
	TOTALE VALORE DELLA PRODUZIONE (A)	108.015.524,43	110.323.289,05	-2.307.764,62
B	COSTO DELLA PRODUZIONE			
B.06	COSTI PER ACQUISTO MATERIE PRIME, SUSSIDIARIE, CONSUMO E MERCI			
B.06.a	PRESTAZIONI ISTITUZIONALI			
	SPESE IMPEGNATE DELL'ESERCIZIO			
	Spese per prestazioni (all. B/2)	-48.291.629,50	-45.317.760,25	-2.973.869,25
	Poste correttive e compensative di spese correnti	51.580,78	32.301,58	19.279,20
	Onere per la prevenzione e cura dell'invalidità			0,00
	Prestazioni diverse a carico di fondi o gestioni pensionistiche			0,00
	Ratei passivi iniziali spese per prestazioni (all. B/2)	64.587,12	92.359,40	-27.772,28
	Ratei passivi finali spese per prestazioni (all. B/2)	0,00	-64.587,12	64.587,12
	Totale delle prestazioni istituzionali	-48.175.461,60	-45.257.686,39	-2.917.775,21
B.14	AMMORTAMENTO E SVALUTAZIONI			
	SVALUTAZIONE CREDITI ATTIVO CIRCOLANTE			
	Svalutazione crediti contributivi	-4.505.046,01	-9.010.307,24	4.505.261,23
	ONERI DIVERSI DI GESTIONE			
	Rec. contributo c/interessi mutui concessi agli inquilini			0,00
	Contribuzione a favore degli I.P.A.S.	-216.123,32	-227.041,62	10.918,30
	Trasferimenti per il finanziamento della Covip			0,00
	Valori di copertura di periodi assicurativi trasferiti ad altri Istituti previdenziali			0,00
	Valori di copertura di periodi assicurativi trasferiti a fondi amministrati dall'Istituto (FPLD)			0,00
	Spese non classificabili in altre voci			0,00
	Valori di copertura di periodi assicurativi trasferiti a fondi amministrati dall'Istituto (FPLD)	0,00	0,00	0,00
	Spese non classificabili in altre voci	0,00	0,00	0,00
	Valori di copertura di periodi assicurativi trasferiti ad altri fondi o fondi amministrati dall'Istituto (FPLD)	-5.807,59	0,00	-5.807,59
	Trasferimenti per il finanziamento della Covip	-117,97	0,00	-117,97
	Spese di amministrazione	-955.504,42	-1.231.032,08	275.527,66
	Spese non classificabili in altre voci	-4.173,00	-4.258,00	85,00
	Onere per il trasferimento allo Stato delle economie derivanti dalla riduzione delle spese di amministrazione	-151.998,85	-168.512,03	16.513,18
	Totale oneri diversi di gestione	-1.333.725,15	-1.630.843,73	297.118,58
	TOTALE COSTI DELLA PRODUZIONE (B)	-54.014.232,76	-55.898.837,36	1.884.604,60
	DIFFERENZA TRA VALORE E COSTI DELLA PRODUZIONE (A) + (B)	54.001.291,67	54.424.451,69	-423.160,02
C	PROVENTI E ONERI FINANZIARI			
C.16	ALTRI PROVENTI FINANZIARI			
	ENTRATE DI PERTINENZA DELL'ESERCIZIO ACCERTATE NELL'ESERCIZIO			
	Interessi sui c/c postali	2.377,75	4.000,23	-1.622,48
	Interessi sui c/c bancari	0,00	0,00	0,00
	Interessi sul c/c con INPS per anticipazioni alle gestioni deficitarie	0,00	0,00	0,00
	Interessi sulle disponibilità nei c/c bancari	11.104,00	19.206,00	-8.102,00
	Interessi sul c/c con l'INPS per anticipazioni	8.235.323,00	15.683.807,00	-7.448.484,00
	Utile di gestione degli investimenti	1.671.290,21	1.092.073,51	579.216,70
	interessi attivi sul c/c con GPS disponibilità sui c/c bancari			
	Redditi degli investimenti patrimoniali	77.382,00	76.808,00	574,00
	Interessi attivi diversi	0,00	0,00	0,00
	Interessi sui fondi investiti in Tesoreria	0,00	0,00	0,00
	Redditi degli investimenti patrimoniali unitari	0,00	0,00	0,00
	Utile di gestione degli investimenti patrimoniali non unitari	0,00	0,00	0,00
	Canone d'uso netto	0,00	604,87	-604,87
	Totale altri proventi finanziari	9.997.476,96	16.876.499,61	-6.879.022,65
C.17	INTERESSI PASSIVI ED ALTRI ONERI FINANZIARI			
	Perdita della gestione immobiliare	0,00	0,00	0,00
	Oneri finanziari	-5.151,99	-10.548,93	5.396,94
	Totale interessi passivi ed altri oneri finanziari	-5.151,99	-10.548,93	5.396,94
	TOTALE PROVENTI E ONERI FINANZIARI (C)	9.992.324,97	16.865.950,68	-6.873.625,71
E	PROVENTI E ONERI STRAORDINARI (D)			
	PROVENTI/ONERI STRAORDINARI			
	Plusvalore titoli	313.879,98	48.811.880	-48.498.000
	RISULTATO PRIMA DELLE IMPOSTE (A) + (B) + (C)	64.307.496,62	120.102.282,24	-55.794.785,62
	IMPOSTE DELL'ESERCIZIO			
	Oneri tributari	-50.052,81	-43.484,52	-6.568,29
	Totale imposte dell'esercizio	-50.052,81	-43.484,52	-6.568,29
	RISULTATO D'ESERCIZIO	64.257.443,81	120.058.797,72	-55.801.353,91
	AVANZO / DISAVANZO ECONOMICO	64.257.443,81	120.058.797,72	-55.801.353,91

Allegato B/1

FONDO PENSIONI SPORTIVI PROFESSIONISTI
CONTRIBUTI A CARICO DEI DATORI DI LAVORO E DEGLI ISCRITTI

Descrizione	CONSUNTIVO 2014				CONSUNTIVO 2013 (dato economico)	VARIAZIONI
	accertati nel 2014 (1)	meno: rateo al 31/12/2013 (2)	più: rateo al 31/12/2014 (3)	totale (dato economico) (1-2+3=4)		
Aliquote contributive a carico dei datori di lavoro e/o degli iscritti :	104.931.693,66	4.651.074,99	4.596.052,05	104.876.670,72	107.506.694,35	-2.630.023,63
	104.931.693,66	4.651.074,99	4.596.052,05	104.876.670,72	107.506.694,35	-2.630.023,63
Quote di partecipazione degli iscritti all'onere di specifiche gestioni :						
- contributi volontari	111.954,78	0,00	0,00	111.954,78	0,00	111.954,78
- riserve e valori di riscatto	1.069.664,36	0,00	0,00	1.069.664,36	1.037.868,45	31.795,91
- contributo di solidarietà (art. 1, co. 486, L. 147/2013)	88,37	0,00	0,00	88,37	0,00	88,37
- proventi per divieto di cumulo tra pensione e redditi da lavoro	0,00	0,00	0,00	0,00	4.305,06	-4.305,06
	1.181.707,51	0,00	0,00	1.181.707,51	1.042.173,51	139.534,00
TOTALE	106.113.401,17	4.651.074,99	4.596.052,05	106.058.378,23	108.548.867,86	-2.490.489,63

Allegato B/2

FONDO PENSIONI SPORTIVI PROFESSIONISTI
SPESE PER PRESTAZIONI

Descrizione	CONSUNTIVO 2014				CONSUNTIVO 2013 (dato economico)	VARIAZIONI
	impegnati nel 2014 (1)	meno: rateo al 31/12/2013 (2)	più: rateo al 31/12/2014 (3)	totale (dato economico) (1-2+3=4)		
importo lordo delle rate di pensione a carico della Gestione	48.307.660,54	64.587,12	0,00	48.243.073,42	45.292.931,83	2.950.141,59
a detrarre a carico della GIAS: 14- mensilità art. 5 co. 1 L. 127/07 prestazione aggiuntiva a favore dei titolari di pensione al trattamento minimo - art.70, comma 7 Legge 388/2000	13.061,37			0,00		
Totale importi a carico della GIAS a detrarre	2.969,67 16.031,04	0,00	0,00	13.061,37 16.031,04 16.031,04	2.943,86	13.087,18
	48.291.629,50	64.587,12	0,00	48.227.042,38	45.289.987,97	2.937.054,41
Rate di pensione a carico della Gestione	48.291.629,50	64.587,12	0,00	48.227.042,38	45.289.987,97	2.937.054,41
TOTALE	48.291.629,50	64.587,12	0,00	48.227.042,38	45.289.987,97	2.937.054,41

**FONDO ASSISTENZA E PREVIDENZA PITTORI, SCULTORI, MUSICISTI ED
AUTORI DRAMMATICI**

Allegato A

FONDO ASSISTENZA E PREVIDENZA PITTORI, SCULTORI, MUSICISTI E AUTORI DRAMMATICI
SITUAZIONE PATRIMONIALE AL 31 DICEMBRE 2014
CONSUNTIVO 2014
ATTIVO

	Denominazione conto	Consistenza al 31/12/2014	Consistenza al 31/12/2013	Variazioni
B	IMMOBILIZZAZIONI			
II	IMMOBILIZZAZIONI MATERIALI			
1	TERRENI E FABBRICATI	995.568,41	1.014.620,27	-19.051,86
	Immobili da reddito	0,00	0,00	0,00
	Immobili da reddito	853.416,14	0,00	853.416,14
	Immobili strumentali	241.885,17	1.095.301,31	-853.416,14
	Fondo ammortamento immobili	-108.425,48	-86.519,45	-21.906,03
	Quota di partecipazione all'acquisizione di immobili strumentali adibiti ad uffici	8.692,58	5.838,41	2.854,17
	Totale immobilizzazioni materiali	995.568,41	1.014.620,27	-19.051,86
III	Immobilizzazioni finanziarie			
1	Partecipazioni in:			
	Imprese controllate	0,00	0,00	0,00
	Altri enti			
	Titoli azionari	0,00	0,00	0,00
2	Crediti:			
	Verso altri			
	Mutui ipotecari al personale (art. 59, DPR 509/79)	0,00	0,00	0,00
	Prestiti al personale (art. 59, DPR 509/79)	0,00	0,00	0,00
3	Altri titoli			
	Titoli emessi o garantiti dallo Stato o assimilati	0,00	0,00	0,00
	Titoli diversi	0,00	0,00	0,00
4	Crediti finanziari diversi:			
	Crediti diversi	0,00	0,00	0,00
	Quota di partecipazione agli investimenti patrimoniali unitari	0,00	0,00	0,00
	TOTALE	0,00	0,00	0,00
III	IMMOBILIZZAZIONI FINANZIARIE			
4	Quota di partecipazione agli investimenti patrimoniali	37.876,06	40.406,34	-2.530,28
	Totale immobilizzazioni finanziarie	37.876,06	40.406,34	-2.530,28
	TOTALE IMMOBILIZZAZIONI	1.033.444,47	1.055.026,61	-21.582,14
C	ATTIVO CIRCOLANTE			
II	RESIDUI ATTIVI			
2	CREDITI VERSO ISCRITTI, SOCI E TERZI	5.512,60	5.512,60	0,00
	Crediti per aliquote contributive a carico dei datori di lavoro e/o iscritti	0,00	0,00	0,00
	Crediti per poste correttive e compensative di spese correnti	0,00	0,00	0,00
	Crediti per entrate non classificabili in altre voci	5.512,60	5.512,60	0,00
	Crediti per alienazione di immobili e diritti reali	0,00	0,00	0,00
4	CREDITI VERSO LO STATO ED ALTRI SOGGETTI PUBBLICI	222.817,46	222.817,46	0,00
	Crediti per trasferimenti da Stato	1.183,21	1.183,21	0,00
	Crediti per trasferimenti da Enti pubblici	221.634,25	221.634,25	0,00
5	CREDITI VERSO ALTRI	0,00	0,00	0,00
	Riscossione mutui edilizi (q.capitale) concessi ai dipendenti (art. 59, DPR 509/79)	0,00	0,00	0,00
	Credito verso la GIAS	0,00	0,00	0,00
	Totale residui attivi	228.330,06	228.330,06	0,00
IV	DISPONIBILITA' LIQUIDE			
3	DENARO E VALORI IN CASSA	6.793.783,91	7.222.313,92	-428.530,01
	Rapporti diretti di c/c con la gestione produzione e servizi	6.793.783,91	7.222.313,92	-428.530,01
	Totale disponibilità liquide	6.793.783,91	7.222.313,92	-428.530,01
	TOTALE ATTIVO CIRCOLANTE	7.022.113,97	7.450.643,98	-428.530,01
D	RATEI E RISCONTI			
I	Ratei e risconti			
1	Ratei attivi			
	Ratei attivi (all. B/1)	0,00	0,00	0,00
	TOTALE	0,00	0,00	0,00
	TOTALE RATEI E RISCONTI	0,00	0,00	0,00
	TOTALE ATTIVO	8.055.558,44	8.505.670,59	-450.112,15

Allegato A

FONDO ASSISTENZA E PREVIDENZA PITTORI, SCULTORI, MUSICISTI E AUTORI DRAMMATICI
SITUAZIONE PATRIMONIALE AL 31 DICEMBRE 2014
CONSUNTIVO 2014
PASSIVO

	Denominazione conto	Consistenza al 31/12/2014	Consistenza al 31/12/2013	Variazioni
A	PATRIMONIO NETTO			
VIII	AVANZI (DISAVANZI) ECONOMICI PORTATI A NUOVO			
1	AVANZI (DISAVANZI) ECONOMICI ESERCIZI PRECEDENTI	8.402.252,05	8.377.532,90	24.719,15
	Avanzi economici portati a nuovo	8.402.252,05	8.377.532,90	24.719,15
	Totale avanzi (disavanzi) economici esercizi precedenti	8.402.252,05	8.377.532,90	24.719,15
IX	AVANZO (DISAVANZO) ECONOMICO D'ESERCIZIO			
1	AVANZO (DISAVANZO) ECONOMICO D'ESERCIZIO	-505.341,34	24.719,15	-530.060,49
	Avanzo economico d'esercizio	-505.341,34	24.719,15	-530.060,49
	Totale avanzo (disavanzo) economico d'esercizio	-505.341,34	24.719,15	-530.060,49
	TOTALE PATRIMONIO NETTO	7.896.910,71	8.402.252,05	-505.341,34
C	FONDI PER RISCHI ED ONERI			
I	Fondi per rischi ed oneri			
3	Altri rischi e oneri futuri			
	Fondo accantonamenti vari	0,00	0,00	0,00
	Fondo di accantonamento del plusvalore immobiliare e dell'eccedenza del relativo fondo di ammortamento	0,00	0,00	0,00
	TOTALE	0,00	0,00	0,00
	TOTALE FONDI PER RISCHI ED ONERI	0,00	0,00	0,00
E	DEBITI			
I	DEBITI			
10	DEBITI VERSO ISCRITTI, SOCI E TERZI PER PRESTAZIONI DOVUTE	158.647,73	103.418,54	55.229,19
	Debiti per prestazioni istituzionali	158.647,73	103.418,54	55.229,19
	DEBITI VERSO LO STATO E SOGGETTI PUBBLICI	0,00	0,00	0,00
	Debiti verso l'IPAS per contribuzioni	0,00	0,00	0,00
12	DEBITI DIVERSI	0,00	0,00	0,00
	Debiti per poste correttive e compensative di entrate correnti	0,00	0,00	0,00
	Debiti per concessione di crediti e anticipazioni	0,00	0,00	0,00
	Debiti diversi	0,00	0,00	0,00
	Totale debiti	158.647,73	103.418,54	55.229,19
	TOTALE DEBITI	158.647,73	103.418,54	55.229,19
F	RATEI E RISCOINTI			
I	Ratei e risconti			
1	Ratei passivi			
	Ratei passivi (all. B/2)	0,00	0,00	0,00
	TOTALE	0,00	0,00	0,00
	TOTALE RATEI E RISCOINTI	0,00	0,00	0,00
	TOTALE PASSIVO	8.055.558,44	8.505.670,59	-450.112,15

I SINDACI

IL PRESIDENTE

DANIELA CARLA' - GIORGIO DANIELI
BENITO DI TROIA - DANILO GIOVANNI FESTA - ANTONINO GALLONI
MARIANO MARTONE - ROBERTO NICOLO'

TITO MICHELE BOERI

Allegato B

FONDO ASSISTENZA E PREVIDENZA PITTORI, SCULTORI, MUSICISTI E AUTORI DRAMMATICI
CONTO ECONOMICO
CONSUNTIVO 2014

		CONSUNTIVO 2014	CONSUNTIVO 2013	Variazioni
A	VALORE DELLA PRODUZIONE			
A.01	PROVENTI E CORRISPETTIVI PER LA PRODUZIONE DELLE PRESTAZIONI E/O SERVIZI ENTRATE ACCERTATE NELL'ESERCIZIO			
	Quote di partecipazione degli iscritti all'onere di specifiche gestioni (all. B/1)	18.720,00	11.115,00	7.605,00
	Totale proventi e corrispettivi per la produzione delle prestazioni e/o servizi	18.720,00	11.115,00	7.605,00
	ALTRI RICAVI E PROVENTI			
	ENTRATE ACCERTATE NELL'ESERCIZIO			
	Entrate diverse	921,00	352.047,39	-351.126,39
	Entrate contratto coproduzione Fondaz MPR	1.554,00	1.274,15	
	Entrate ex art.3 Legge 717/1949	0,00	1.120,00	
	Trasferimenti da Equitalia (art.171 ter, co. 5, l. 633/1941)	128.079,32	0,00	128.079,32
	Trasferimento da parte di altri enti (Soprintendenze)	45.470,67	228.066,11	-182.595,44
	Trasferimento dallo Stato (MIBAC)	38.117,25	103.026,00	-64.908,75
	Totale altri ricavi e proventi	214.142,24	685.533,65	-471.391,41
	TOTALE VALORE DELLA PRODUZIONE (A)	232.862,24	696.648,65	-463.786,41
B	COSTO DELLA PRODUZIONE			
B.06.a	PRESTAZIONI ISTITUZIONALI			
	Prestazioni diverse a carico di fondi o gestioni pensionistiche (all. B/2)	-200.044,60	-110.673,45	-89.371,15
	Totale delle prestazioni istituzionali	-200.044,60	-110.673,45	-89.371,15
B.14	ONERI DIVERSI DI GESTIONE			
	Spese di amministrazione	-501.250,61	-339.542,04	-161.708,57
	Spese non classificabili in altre voci	-423,00	-344,00	-79,00
	Onere per il trasferimento allo Stato delle economie derivanti dalla riduzione delle spese di amministrazione	-79.296,51	-46.472,78	-32.823,73
	Totale oneri diversi di gestione	-580.970,12	-386.358,82	-194.611,30
	TOTALE COSTI DELLA PRODUZIONE (B)	-781.014,72	-497.032,27	-283.982,45
	DIFFERENZA TRA VALORE E COSTI DELLA PRODUZIONE (A) + (B)	-548.152,48	199.616,38	-747.768,86
C	PROVENTI E ONERI FINANZIARI			
C.16	ALTRI PROVENTI FINANZIARI			
	ENTRATE DI PERTINENZA DELL'ESERCIZIO ACCERTATE NELL'ESERCIZIO			
	Interessi sui c/c postali	949,69	3.060,23	-2.110,54
	Interessi attivi diversi	0,00	0,00	0,00
	Interessi sulle disponibilità nei c/c bancari	94,00	219,00	-125,00
	Interessi sul c/c con l'INPS per anticipazioni	69.586,00	179.191,00	-109.605,00
	Utile/perdita di gestione degli investimenti	-10.566,60	1.267,63	-11.834,23
	Redditi degli investimenti patrimoniali	654,00	878,00	-224,00
	Canone d'uso netto		166,83	-166,83
	Totale altri proventi finanziari	60.717,09	184.782,69	-124.065,60
	ONERI FINANZIARI			
	Interessi passivi diversi	0,00	-347.328,54	
	TOTALE PROVENTI E ONERI FINANZIARI (C)	60.717,09	-162.545,85	223.262,94
	RISULTATO PRIMA DELLE IMPOSTE (A) + (B) + (C) + (D) + (E)	-487.435,39	37.070,53	-524.505,92
	IMPOSTE DELL'ESERCIZIO			
	Oneri tributari	-17.905,95	-12.351,38	-5.554,57
	Totale imposte dell'esercizio	-17.905,95	-12.351,38	-5.554,57
	RISULTATO D'ESERCIZIO	-505.341,34	24.719,15	-530.060,49
	AVANZO / DISAVANZO ECONOMICO	-505.341,34	24.719,15	-530.060,49

Allegato B/1

FONDO ASSISTENZA E PREVIDENZA PITTORI, SCULTORI, MUSICISTI E AUTORI DRAMMATICI
CONTRIBUTI A CARICO DEI DATORI DI LAVORO E DEGLI ISCRITTI

Descrizione	CONSUNTIVO 2014				CONSUNTIVO 2013		VARIAZIONI
	accertati nel 2014 (1)	meno: rateo al 31/12/2013 (2)	più: rateo al 31/12/2014 (3)	totale (dato economico) (1-2+3=4)	(dato economico)		
Quote di partecipazione degli iscritti all'onere di specifiche gestioni	18.720,00	0,00	0,00	18.720,00	11.115,00		7.605,00
TOTALE	18.720,00	0,00	0,00	18.720,00	11.115,00		7.605,00

Allegato B/2

FONDO ASSISTENZA E PREVIDENZA PITTORI, SCULTORI, MUSICISTI E AUTORI DRAMMATICI
 SPESE PER PRESTAZIONI ISTITUZIONALI

Descrizione	CONSUNTIVO 2014				CONSUNTIVO 2013 (dato economico)	VARIAZIONI
	impegnati nel 2014 (1)	meno: rateo al 31/12/2013 (2)	più: rateo al 31/12/2014 (3)	totale (dato economico) (1-2+3=4)		
Prestazioni diverse:						
Providenze economiche straord. agli iscritti	200.044,60	0,00	0,00	200.044,60	110.673,45	89.371,15
Organiz e patrocinio manif artist music e lett	42.260	0,00	0,00	42.260	110.673,45	
Premi operosità, spese viaggi studio	70.242,60	0,00	0,00	70.243	0,00	
Ediz e coediz produz letterar music e artist	81.320	0,00	0,00	81.320	0,00	
	6.222	0,00	0,00	6.222	0,00	
TOTALE	200.044,60	0,00	0,00	200.044,60	110.673,45	89.371,15



Rendiconto 2014

Relazione del Direttore generale

Il bilancio consuntivo per l'anno 2014 della Gestione "Fondo di Solidarietà Residuale" si chiude con un risultato di esercizio positivo di 165,8 mln.

L'art. 3 della legge n. 92 del 28 giugno 2012, recante "*disposizioni in materia di riforma del mercato del lavoro in una prospettiva di crescita*" disciplina la tutela dei lavoratori in costanza di rapporto di lavoro; in particolare il comma 19 dello stesso articolo ha previsto, a decorrere dal 1° gennaio 2014, l'attivazione di un Fondo di Solidarietà residuale volto a tutelare, in costanza di rapporto di lavoro, il reddito dei lavoratori dipendenti dalle imprese appartenenti ai settori non rientranti nel campo di applicazione della normativa in materia di integrazione salariale, con più di quindici dipendenti.

A tal fine è stato istituito presso l'Inps, con decreto interministeriale del Ministero del Lavoro e delle Politiche sociali di concerto con il Ministero dell'Economia e delle Finanze n. 79141 del 7 febbraio 2014, pubblicato nella Gazzetta Ufficiale n. 129 del 6 giugno 2014, il Fondo di Solidarietà Residuale.

Al riguardo occorre segnalare che l'art. 3 della L. 92/2012 ai commi 26 e 27 prevede l'obbligo di bilancio in pareggio e l'impossibilità di erogare prestazioni in carenza di disponibilità per i Fondi istituiti ai sensi dei commi 4, 14 e 19, tra i quali figura anche il Fondo in parola. Per effetto di detta disposizione il risultato di esercizio positivo di cui sopra si traduce integralmente in un'assegnazione al fondo di accantonamento dei risultati di esercizio all'uopo predisposto a copertura delle prestazioni che verranno erogate.

Nel rinviare all'allegato A della relazione del bilancio generale il commento concernente l'evoluzione normativa che ha caratterizzato la gestione nell'esercizio 2014, si riportano in forma aggregata, nella tabella che segue, i dati espressi in migliaia di euro relativi al valore della produzione, costo della produzione, proventi ed oneri finanziari, risultato d'esercizio e avanzo patrimoniale accertati per il 2014.

SINTESI DELLA SITUAZIONE ECONOMICA E PATRIMONIALE DEL FONDO DI SOLIDARIETA' RESIDUALE

(in migliaia di euro)

	CONSUNTIVO 2014
AVANZO PATRIMONIALE ALL'INIZIO DELL'ESERCIZIO	0
VALORE DELLA PRODUZIONE	
PROVENTI E CORRISPETTIVI PER LA PRODUZIONE DELLE PRESTAZIONI E/O SERVIZI:	
Aliquote contributive a carico dei datori di lavoro e/o degli iscritti	165.442
<i>Totale proventi e corrispettivi per la produzione delle prestazioni e/o servizi</i>	165.442
- TOTALE VALORE DELLA PRODUZIONE (A)	165.442
COSTO DELLA PRODUZIONE	
COSTI PER ACQUISTO MATERIE PRIME, SUSSIDIARIE, DI CONSUMO E MERCI	
Spese per prestazioni	0
<i>Totale delle prestazioni istituzionali</i>	0
ACCANTONAMENTI A FONDI PER ONERI	
<i>Totale accantonamenti ai fondi per oneri</i>	-165.797
ONERI DIVERSI DI GESTIONE:	
Trasferimenti passivi	-305
Spese amministrazione	-64
Onere per il trasferimento allo Stato	-10
<i>Totale oneri diversi di gestione</i>	-379
- TOTALE COSTI DELLA PRODUZIONE (B)	-166.176
DIFFERENZA TRA VALORE E COSTI DELLA PRODUZIONE (A) + (-B)	-734
PROVENTI E ONERI FINANZIARI	
ALTRI PROVENTI FINANZIARI:	
Redditi e proventi patrimoniali	736
<i>Totale altri proventi finanziari</i>	736
- TOTALE PROVENTI E ONERI FINANZIARI (C)	736
RISULTATO PRIMA DELLE IMPOSTE (A)+(-B)+(C)	2
IMPOSTE DELL'ESERCIZIO	
Oneri tributari	-2
- RISULTATO D'ESERCIZIO	0
AVANZO ECONOMICO	0
AVANZO PATRIMONIALE AL TERMINE DELL'ESERCIZIO	0

Valore della produzione 165,44 mln

Il valore della produzione è finanziato dai seguenti contributi:

- un contributo ordinario dello 0,50% della retribuzione mensile imponibile ai fini previdenziali dei lavoratori dipendenti (esclusi i dirigenti), di cui due terzi a carico del datore di lavoro e un terzo a carico del lavoratore;
- un contributo addizionale totalmente a carico del datore di lavoro che ricorra alla sospensione o riduzione dell'attività lavorativa, calcolato in rapporto alle retribuzioni perse nella misura del 3% per le imprese che occupano fino a 50 dipendenti e del 4,50% per le imprese che occupano più di 50 dipendenti.

Per l'esercizio in corso il valore della produzione è costituito interamente dai contributi ordinari.

Costo della produzione 166,2 mln

- Spese per prestazioni - per l'anno in corso non risultano erogati assegni ordinari.
- Accantonamenti a fondi per oneri - ammontano ad un importo pari a 165,8 mln e riguardano interamente l'assegnazione al fondo di accantonamento dei risultati di esercizio per il pagamento delle prestazioni che verranno erogate.
- Oneri diversi di gestione:
 - Trasferimenti passivi - risultano pari a 305 mgl, e sono costituiti interamente da contributi a favore degli Istituti di patronato e di assistenza sociale.
 - Spese di amministrazione, determinate in 64 mgl,

rappresentano la quota parte delle spese di amministrazione dell'Istituto attribuite alla gestione in base ai criteri previsti dall'art. 57 del regolamento di contabilità dell'Inps.

- Oneri per il trasferimento allo Stato vengono quantificati in 10,1 mgl e rappresentano gli oneri per il trasferimento al bilancio dello Stato delle economie derivanti dalla riduzione degli stanziamenti relativi a spese di amministrazione del Fondo, determinati in seguito all'applicazione delle leggi di riduzione delle spese di funzionamento dell'Istituto.

Nella tabella che segue si riportano, per grandi aggregati, le spese di amministrazione della gestione ordinaria relative al 2014.

SPESE DI AMMINISTRAZIONE

Aggregati	2014
Spese per il personale (dirette e indirette)	49.004,20
Spese per servizi affidati ad altri enti (dirette):	
- Amministrazione postale	52,00
- Banche e uffici c/c postali	0,00
- Altri Enti	8.031,39
Spese postali, telegrafiche e telefoniche	1.742,00
Illuminazione, forza motrice, riscaldamento, pulizia, vigilanza, manutenzione e adattamento stabili	3.914,00
Spese per servizi informatici (comprese quote di ammortamento)	-
Altre spese	4.353,00
Totale	67.044,59
meno recuperi	-3.070,00
meno residui insussistenti	-
Totale netto	63.974,59

Proventi ed oneri finanziari 736,6 mgl

Si tratta degli "Interessi attivi sul conto corrente con l'INPS" derivanti dalle anticipazioni delle disponibilità della Gestione a favore delle Gestioni passive. Tali anticipazioni sono remunerate al saggio di interesse legale ai sensi dell'art. 52, comma 1, lettera a), del "Regolamento per l'amministrazione e la contabilità dell'INPS". Il tasso di interesse legale vigente alla data di elaborazione del bilancio è pari all'1 per cento in ragione d'anno, a decorrere dal 1° gennaio 2014, stabilito con decreto del Ministro dell'Economia e delle Finanze del 12 dicembre 2013.

Imposte dell'esercizio 2,1 mgl

Si tratta di oneri tributari che comprendono l'imposta regionale sulle attività produttive e le ritenute erariali sui mutui concessi al personale dipendente.

Risultato d'esercizio – Il movimento economico dell'anno evidenzia un avanzo economico di 165,8 mln interamente assegnato al Fondo di accantonamento dei risultati di esercizio.

Circa le principali voci dello stato patrimoniale si segnala quanto segue:

Principali voci attive:

Immobilizzazioni materiali 1,11 mgl

Esposte per circa 1,11 mgl si riferiscono alla quota di partecipazione all'acquisizione di immobili strumentali adibiti ad uffici. Tale somma rappresenta la quota parte del valore degli immobili strumentali dell'Istituto attribuita al Fondo, ai sensi dell'art. 68 del regolamento di contabilità.

Credito in conto corrente con l'Inps, risulta pari a circa 147,9 mln e rappresenta le disponibilità finanziarie della gestione.

Ratei attivi, ammontano a circa 18,2 mln e riguardano i contributi che verranno riscossi nell'anno successivo, ma di competenza dell'esercizio 2015.

Principali voci passive:


Altre riserve distintamente indicate 165,8 mln

sono composte interamente dalla consistenza del fondo di accantonamento dei risultati di esercizio.

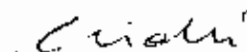
Debiti per obbligazioni, iscritti per 305 mgl, si riferiscono ai debiti verso gli Istituti di patronato ed assistenza sociale per la contribuzione dovuta nel 2014.

In merito alla situazione patrimoniale si evidenzia che il credito di conto corrente con l'Inps risulta pari a 147,9 mln circa e rappresenta le disponibilità finanziarie della gestione.

Il Direttore centrale bilanci
e servizi fiscali



Il Direttore generale



INPS - UFF. GO.CC. - Pervenuto il 24 LUG. 2015

Rendiconto 2014

Inps Rendiconto generale 2014

FONDO DI SOLIDARIETA' RESIDUALE

STATO PATRIMONIALE GENERALE		
ATTIVO		
Codice Conto	Denominazione Conto	Consistenza al 31/12/2014
B	IMMOBILIZZAZIONI	
II	Immobilizzazioni Materiali	
	Quota di partecipazione all'acquisizione di immobili strumentali adibiti ad uffici	1.109,43
	Quota di partecipazione agli investimenti patrimoniali unitari	0,00
	TOTALE	1.109,43
C	ATTIVO CIRCOLANTE	
II	Residui attivi	
5	Crediti verso altri	
	Rapporti diretti di c/c con l' INPS	147.914.584,33
	TOTALE	147.914.584,33
D	RATEI E RISCOINTI	
I	Ratei e risconti	
1	Ratei attivi	18.186.356,00
	TOTALE	18.186.356,00
	TOTALE RATEI E RISCOINTI	18.186.356,00
	TOTALE ATTIVO	166.102.049,76

FONDO DI SOLIDARIETA' RESIDUALE

STATO PATRIMONIALE GENERALE		
PASSIVO		
Codice Conto	Denominazione Conto	Consistenza al 31/12/2014
A	PATRIMONIO NETTO	
VIII	Avanzi (Disavanzi) economici portati a nuovo	
1	Avanzi (Disavanzi) economici portati a nuovo	
	Avanzo economico esercizi precedenti	0,00
	TOTALE	0,00
IX	Avanzo (disavanzo) economico d'esercizio	
1	Avanzo economico di esercizio	0,00
	ALTRE RISERVE DISTINTAMENTE INDICATE	
	Fondo di accantonamento dei risultati di esercizio	165.797.231,14
	TOTALE	165.797.231,14
	TOTALE PATRIMONIO NETTO	165.797.231,14
E	DEBITI	
I	Obbligazioni	
	Debiti per trasferimenti passivi Verso Istituti di Patronato	304.818,62
	TOTALE DEBITI	304.818,62
F	RATEI E RISCOINTI	
I	Ratei passivi	
1	Ratei passivi	0,00
	TOTALE RATEI E RISCOINTI	0,00
	TOTALE PASSIVO	166.102.049,76

I SINDACI
DANIELA CARLA'

GIORGIO DANIELI-BENITO DI TROIA-DANILO GIOVANNI FESTA
ANTONINO GALLONI-MARIANO MARTONE-ROBERTO NICOLO'

IL PRESIDENTE
TITO BOERI

FONDO DI SOLIDARIETA' RESIDUALE

Codice Conto	Denominazione Conto	CONSUNTIVO 2014
CEA	VALORE DELLA PRODUZIONE	
CEA.01	PROVENTI E CORRISPETTIVI PER LA PRODUZIONE DELLE PRESTAZIONI E/O SERVIZI	
	ENTRATE ACCERTATE NELL'ESERCIZIO	
	Aliquote contributive a carico dei datori di lavoro e/o degli iscritti	147.255.369,82
	Contributo addizionale (3 o 4,5%)	0,00
	RETTIFICA DELLE ENTRATE ACCERTATE NELL'ESERCIZIO CON I MOVIMENTI DEI RATEI E DEI RISCONTI	
	Contributi a carico dei datori di lavoro e/o degli iscritti(storno ratei attivi iniziali)	0,00
	Contributi a carico dei datori di lavoro e/o degli iscritti(ratei attivi finali)	18.186.356,00
	<i>Totale proventi e corrispettivi per la produzione delle prestazioni e/o servizi</i>	165.441.725,82
TOTALE VALORE DELLA PRODUZIONE (A)		165.441.725,82
CEB	COSTO DELLA PRODUZIONE	
CEB.06	COSTI PER ACQUISTO MATERIE PRIME, SUSSIDIARIE, CONSUMO E MERCI	
CEB.06.a	PRESTAZIONI ISTITUZIONALI	
	SPESE IMPEGNATE NELL'ESERCIZIO	
	<i>Spese per prestazioni</i>	0,00
	Spese per prestazioni istituzionali (ratei passivi finali)	0,00
	<i>Totale delle prestazioni istituzionali</i>	0,00
CEB.13	ACCANTONAMENTI AI FONDI PER ONERI	
	Prelievo dal Fondo di accantonamento dei risultati di esercizio	0,00
	Assegnazione al Fondo di accantonamento dei risultati di esercizio	-165.797.231,14
	<i>Totale accantonamenti ai fondi per oneri</i>	-165.797.231,14
CEB.14	ONERI DIVERSI DI GESTIONE	
	SPESE DI PERTINENZA DELL'ESERCIZIO	
	TRASFERIMENTI PASSIVI	-304.818,62
	Valori di copertura di periodi assicurativi trasferiti ad altre gestioni dell'INPS	0,00
	- Contributi a favore degli Istituti di patronato e assistenza sociale	-304.818,62
	Spese di amministrazione	-63.974,59
	Onere per il trasferimento allo Stato delle econ. derivanti dalla rid. delle spese di amm.ne	-10.134,67
	<i>Totale oneri diversi di gestione</i>	-378.927,88
TOTALE COSTI DELLA PRODUZIONE (B)		-166.176.159,02
DIFFERENZA TRA VALORE E COSTI DELLA PRODUZIONE (A) + (-B)		-734.433,20
CEC	PROVENTI E ONERI FINANZIARI	
CEC.16	ALTRI PROVENTI FINANZIARI	
	ENTRATE DI PERTINENZA DELL'ESERCIZIO ACCERTATE NELL'ESERCIZIO	
	Interessi disponibilità c/c bancari	0,00
	Interessi su c/c INPS per anticipazioni	736.592,01
	Redditi degli investimenti patrimoniali	0,00
	Canone d'uso immobili strumentali	0,00
	<i>Totale altri proventi finanziari</i>	736.592,01
TOTALE PROVENTI E ONERI FINANZIARI (C)		736.592,01
RISULTATO PRIMA DELLE IMPOSTE (A) + (-B) + (-C)		2.158,81
	IMPOSTE DELL'ESERCIZIO	
	Oneri tributari	-2.158,81
	<i>Totale imposte dell'esercizio</i>	-2.158,81
	RISULTATO D'ESERCIZIO	0,00
	AVANZO/DISAVANZO ECONOMICO	0,00

Allegato

allegato1

CONTRIBUTI A CARICO DEI DATORI DI LAVORO				
DESCRIZIONE	CONSUNTIVO 2014			
	da accertare nel 2014 (1)	meno: rateo al 31 dicembre 2013 (2)	più: rateo al 31 dicembre 2014 (3)	T o t a l e (dato economico) (1 - 2 + 3) (4)
Contributi ordinari	147.255.369,82	0,00	18.186.356,00	165.441.725,82
Contributo addizionale (3% o 4,5%)	0,00	0,00	0,00	0,00
TOTALE	147.255.369,82	0,00	18.186.356,00	165.441.725,82

Doc. N° 81

Rendiconto generale 2014

Relazione del Direttore generale

PAGINA BIANCA

Indice

Indice

Rendiconto generale 2014

Parte prima – Relazione sulla gestione

1. Quadro di sintesi dei dati di bilancio	pag.	8
2. Quadro normativo e macroeconomico	"	10
2.1 Quadro normativo	"	11
2.2 Quadro macroeconomico	"	19
3. Entrate contributive	"	22
4. Prestazioni istituzionali	"	24
5. Trasferimenti da parte dello Stato	"	25
5.1 Trasferimenti dello Stato per il finanziamento di quota parte di ciascuna mensilità erogata (relativa ripartizione) e per la parziale copertura dell'onere delle pensioni di invalidità liquidate ante legge n. 222/84	"	26
5.2 Trasferimenti dello Stato a titolo anticipatorio, sul fabbisogno finanziario delle gestioni previdenziali (ex art. 35, legge n. 448/98) e relativa ripartizione	"	28
5.3 Ripiano del disavanzo delle gestioni previdenziali INPDAP	"	30
6. Le operazioni di assestamento	"	33
6.1 Acquisizione e specificazione contabile dei saldi delle denunce contributive a conguaglio	"	33
6.2 Partite considerate ai fini della determinazione della competenza economica	"	33
6.3 Svalutazione crediti per prestazioni da recuperare	"	34
6.4 Svalutazione dei crediti contributivi	"	35
6.5 Assegnazioni ai fondi di ammortamento ed al fondo oscillazione titoli	"	35
7. Riaccertamento dei residui attivi e passivi e dei crediti non costituenti residui al 31/12/2014	"	36
8. Crediti. Notizie in merito alla cartolarizzazione	"	37
8.1 Crediti. Riscossione tramite concessionari	"	39
9. Residui passivi e debiti al 31/12/2014	"	40
10. Patrimonio immobiliare	"	41
10.1. Immobili strumentali	"	41
10.2. Immobili da reddito	"	43
10.2.1. Processi di valorizzazione	"	43

Indice

	<i>10.2.2 Gestione patrimonio immobiliare da reddito</i>	pag	46
11.	Saggi di remunerazione delle gestioni finanziariamente attive	"	49
12.	Riferimenti normativi aventi effetti sulle spese per il funzionamento dell'ente e versamenti al bilancio dello Stato		49
13.	Spese per il funzionamento dell'Ente	"	53
14.	Istituzione e variazione capitoli	"	74

Parte seconda – Nota illustrativa dei risultati delle attività per l'anno 2014

Inps Rendiconto generale 2014	1.	Premessa	"	78
	2.	Performance delle Direzioni centrali	"	78
	3.	Spese di funzionamento e razionalizzazione logistica	"	79
	4.	Attività delle Strutture territoriali	"	80
	5.	Assicurato pensionato	"	83
	6.	Invalità civile	"	90
	7.	Credito e welfare	"	93
	8.	Processo a sostegno del reddito	"	93
	9.	Interessi passivi	"	95
	10.	Soggetto contribuente	"	96
	11.	Recupero crediti	"	97
	12.	Area legale	"	99
	13.	Area – Medico legale	"	100
	14.	Vigilanza	"	100

	Indice
Parte terza – Nota integrativa	
Generale	" 104
1. Criteri di redazione del bilancio	" 105
2. Risultanze finanziarie complessive	" 106
3. Situazione amministrativa	" 108
4. Composizione dei residui attivi e passivi per ammontare e per anno di formazione	" 109
5. Dati e notizie relativi al personale dipendente	" 110
6. Criteri di valutazione utilizzati nella redazione del rendiconto generale	" 114
Analisi voci del conto di bilancio	Pag. 117
Gestione finanziaria di competenza	" 118
– Entrate	" 124
– Uscite	" 140
Gestione finanziaria di cassa	" 176
Analisi voci del conto economico	" 193
Conto economico	" 194
Costi di amministrazione	" 210
Analisi voci dello stato patrimoniale	223
Stato patrimoniale	" 224
– Attività	" 226
– Passività	" 255
Appendice	
Bilanci relativi a:	
• Gestione provvisoria ordinaria ex SCAU	" 261
• Fondo per l'assistenza e l'educazione degli orfani del personale dell'INPS	" 268
• Gestione per i trattamenti pensionistici integrativi a favore del personale, art. 64, legge n. 144/99	" 276
• Gestione provvisoria della soppressa Cassa di previdenza delle assicurazioni sportive (SPORTASS)	" 284
• Fondo di solidarietà imprese assicurative in LCA (Fondo in liquidazione)	290

PAGINA BIANCA

Relazione sulla gestione

Parte prima

Relazione sulla gestione

Inps Rendiconto generale 2014

**Quadro di sintesi dei dati di bilancio
Rendiconto 2014**

(in milioni)

Gestione finanziaria di competenza			
	Rendiconto 2014	Rendiconto 2013	Differenze Rendiconto 2014/2013
<i>Accertamenti</i>	423.975	397.701	26.274
<i>Impegni</i>	430.982	406.425	24.557
<i>Saldo</i>	-7.007	-8.724	1.717
Risultato di parte corrente	-6.678	-8.799	2.121
Risultato in conto capitale	-329	75	-404
Saldo*	-7.007	-8.724	1.717
Gestione finanziaria di cassa			
	Rendiconto 2014	Rendiconto 2013	Differenze Rendiconto 2014/2013
<i>Riscossioni (1)</i>	296.724	273.532	23.192
<i>Pagamenti</i>	410.281	388.354	21.928
Differenziale da coprire	113.557	114.822	-1.264
Copertura differenziale			
Trasferimenti dallo Stato per il finanziamento:	95.267	95.521	-254
<i>.delle prestazioni assistenziali, ex art. 37 legge 88/89</i>	77.167	77.921	-754
<i>.delle prestazioni e spese per gli invalidi civili</i>	18.100	17.600	500
Anticipazioni dello Stato	19.064	17.005	2.060
Aumento (-) Diminuzione (+) disponibilita' liquide	-774	2.296	-3.070
Totale	113.557	114.822	-1.264
Gestione economica patrimoniale			
	Rendiconto 2014	Rendiconto 2013	Differenze Rendiconto 2014/2013
Situazione patrimoniale netta all'inizio dell'esercizio	9.028	21.875	-12.846
<i>Valore della produzione</i>	303.036	301.858	1.178
<i>Costo della produzione</i>	-315.720	-315.390	-330
<i>Altri proventi ed oneri</i>	199	686	-487
<i>Risultato di esercizio</i>	-12.485	-12.846	361
<i>Contributo per ripiano disavanzi</i>	21.698	0	21.698
<i>Costituzione riserva Fondo solidarietà residuale</i>	166	0	166
Situazione patrimoniale netta alla fine dell'esercizio	18.407	9.028	9.379
Avanzo di amministrazione alla fine dell'esercizio 2014 - Rendiconto 2014			35.743
Avanzo di amministrazione alla fine dell'esercizio 2013 - Rendiconto 2013			43.890

(1) Al netto dei trasferimenti e delle anticipazioni di Tesoreria/Stato.

* nei prospetti della relazione sulla gestione e in quelle dei bilanci, eventuali discordanze nelle somme algebriche sono dovute ad arrotondamenti al mln

Relazione sulla gestione

1. Quadro di sintesi dei dati di bilancio

Nel prospetto della pagina precedente sono riportati i dati che consentono una visione immediata e sintetica dei risultati dell'anno 2014 nonché il confronto dei risultati stessi con quelli del rendiconto 2013.

La gestione finanziaria di competenza evidenzia nel complesso un disavanzo di 7.007 mln, quale differenza tra 423.975 mln di accertamenti (397.701 mln nel consuntivo 2013) e 430.982 mln di impegni (406.425 mln nel consuntivo 2013).

Tale importo è la risultante dei saldi negativi della gestione di parte corrente (- 6.678 mln) e di quella in conto capitale (- 329 mln).

La gestione finanziaria di cassa espone riscossioni, al netto dei trasferimenti e delle anticipazioni dello Stato, per 296.724 mln e pagamenti per 410.281 mln, con un differenziale di 113.557 mln (114.822 mln nel consuntivo 2013) coperto:

- per 95.267 mln, con trasferimenti dello Stato per il finanziamento delle prestazioni assistenziali ex art. 37 della legge 88/89 (77.167 mln) e delle prestazioni e spese per gli invalidi civili (18.100 mln);
- per 19.064 mln con anticipazioni dello Stato;
- per la parte residua (774 mln), con variazione in aumento delle disponibilità liquide.

La gestione economica presenta un risultato negativo di 12.485 mln quale differenza tra valore della produzione per 303.036 mln e costo della produzione per 315.720 mln, oltre ad ulteriori 199 mln come saldo positivo per altri proventi ed oneri.

La situazione patrimoniale alla fine dell'esercizio rileva un incremento pari a 9.379 mln, passando dal valore iniziale di 9.028 mln a quello finale di 18.407 mln, che tiene conto del predetto risultato economico negativo d'esercizio, del contributo per il ripianamento al disavanzo della gestione ex INPDAP per 21.698 mln ex articolo 1, comma 5, della legge n. 147/2013 nonché della costituzione della riserva patrimoniale per 166 mln del Fondo di solidarietà residuale.

Relazione sulla gestione

2. Quadro normativo e macroeconomico

Nel corso dell'esercizio 2014 sono state approvate le seguenti deliberazioni del Consiglio di indirizzo e vigilanza:

- n. 3 del 19 febbraio 2014, le previsioni originarie 2014;
- n. 6 del 14 maggio 2014 per la 1^a nota di variazione al bilancio preventivo per l'anno 2014;
- n. 19 del 15 novembre 2014 per l'assestamento al bilancio preventivo 2014.

I residui risultanti all'inizio dell'esercizio sono stati riaccertati con le modalità previste dall'art. 36 del "Regolamento per l'amministrazione e la contabilità dell'INPS", con deliberazione del CIV n. 10 del 7 luglio 2015 di cui si riportano i dati riepilogativi al successivo paragrafo 7.

Per le spese obbligatorie, ai sensi dell'art. 38, comma 4, del Regolamento di amministrazione e contabilità, vengono espone, nella parte relativa agli allegati alla presente relazione (allegato "C"), le motivazioni che hanno causato lo scostamento dei capitoli per i quali l'impegno ha superato le previsioni.

Il rendiconto generale 2014 recepisce poi gli effetti economico-finanziari della normativa generale riportata in sintesi di seguito.

L'analisi dettagliata dell'articolazione delle UPB con la disaggregazione dei relativi stanziamenti per titoli risulta dagli appositi prospetti ordinati per quadri riepilogativi inseriti nella parte seconda della Nota integrativa, dove sono sintetizzati i risultati di competenza e di cassa per UPB.

Torneranno utili e rappresentativi i raffronti dei dati consuntivi dell'anno 2014 con quelli consuntivi dell'anno 2013.

Il rendiconto generale 2014 tiene altresì conto del quadro macroeconomico aggiornato rispetto a quello preso in considerazione per la formulazione del preventivo originario e delle successive note di variazione.

Relazione sulla gestione

2.1 Quadro normativo

Il quadro normativo di riferimento comprende i provvedimenti normativi di maggior interesse per l'attività dell'Istituto emanati nel corso del 2014 o aventi, comunque, effetti sull'esercizio finanziario suddetto.

Fra questi, assumono particolare rilevanza:

Legge 27 dicembre 2013, n. 147, "Disposizioni per la formazione del bilancio annuale e pluriennale dello Stato (Legge di stabilità 2014)" che, tra le varie disposizioni, ha peraltro previsto:

- che gli incrementi per il 2014, 2015 e 2016 dei trasferimenti dovuti dallo Stato alle gestioni previdenziali, pari complessivamente a 733,89 milioni di euro, sono determinati:

a) nella misura di 539,55 milioni di euro, in favore del Fondo pensioni lavoratori dipendenti, delle gestioni dei lavoratori autonomi, della gestione speciale minatori e dell'Enpals;

b) nella misura di 133,32 milioni di euro, in favore del Fondo pensioni lavoratori dipendenti (ad integrazione) e delle gestioni degli artigiani ed esercenti attività commerciali;

c) nella misura di 61,02 milioni di euro, in favore della gestione ex INPDAP (art. 1, comma 2);

- che tra gli importi complessivamente dovuti dallo Stato per gli anni 2014, 2015 e 2016 alle gestioni:

a) 649,90 milioni di euro sono dovuti ad integrazione annuale degli oneri di pensione per i coltivatori diretti, mezzadri e coloni ante 1° gennaio 1989;

b) 71,45 milioni sono dovuti per il soppresso ENPALS;

c) 3,08 milioni sono dovuti per la gestione previdenziale speciale minatori;

d) 2.321,88 milioni sono dovuti per la gestione ex-INPDAP (art. 1, comma 3);

- che le anticipazioni di bilancio concesse all'Inpdap negli esercizi pregressi al 2012, che ammontano a 21.698 mln, come di seguito si illustra, devono intendersi effettuate a titolo definitivo, al fine di garantire il pagamento delle prestazioni erogate dall'Istituto stesso (art. 1, comma 5);

Relazione sulla gestione

Inps Rendiconto generale 2014

- l'integrale restituzione al datore di lavoro del contributo addizionale dell'1,4% della retribuzione, applicato ai rapporti di lavoro non a tempo indeterminato, nel caso in cui vengano trasformati in rapporti a tempo indeterminato (art. 1, comma 135);
- la soppressione della riduzione, dal 4 al 2,6 per cento, della misura dell'aliquota contributiva a carico dei soggetti autorizzati alla somministrazione di lavoro (art. 1, comma 136);
- interventi per il finanziamento di ammortizzatori sociali in deroga, contratti di solidarietà e cassa integrazione guadagni straordinaria (art. 1, comma 183);
- modifiche alla "riforma Fornero" in tema di Fondi di solidarietà con riferimento alle specifiche procedure di costituzione ed alle finalità degli stessi (art. 1, comma 185);
- che l'ammontare del trattamento di integrazione salariale, per i contratti di solidarietà, aumenti dal 60 al 70 per cento della retribuzione persa corrispondente alle ore non lavorate (art. 1, comma 186);
- la proroga al 31 dicembre 2016 della sospensione dei termini di pagamento delle imposte e dei contributi previdenziali, in favore di enti non commerciali operanti, in specifici territori, nel settore della sanità privata (art. 1, comma 188);
- l'estensione delle competenze della Commissione parlamentare di controllo sugli enti previdenziali (art. 1, comma 189);
- l'incremento di 6.000 unità del contingente di una specifica categoria di lavoratori esodati, autorizzati alla prosecuzione volontaria della contribuzione entro il 4 dicembre 2011, per i quali trovano applicazione le disposizioni previgenti al decreto-legge n. 201/2011 in relazione ai requisiti per la pensione di vecchiaia e la pensione di anzianità (art. 1, comma 191);
- l'ampliamento della platea dei soggetti salvaguardati dall'applicazione della disciplina pensionistica di cui all'articolo 24 del decreto-legge n. 201 del 2011 (riforma Fornero) (art. 1, commi da 194 a 198);
- la proroga, a tutto il 2014, del blocco dell'aumento del trattamento economico accessorio dei pubblici dipendenti (art. 1, comma 456); i risparmi derivanti da tale misura di contenimento della spesa si computano ai fini della riduzione prevista al comma 108 della legge di stabilità per l'anno 2013 (art. 1, comma 477);
- la misura, differenziata in fasce, della rivalutazione automatica dei trattamenti pensionistici (art. 1, comma 483);

Relazione sulla gestione

- la modifica della disciplina sui termini temporali della rateizzazione dell'erogazione dei trattamenti di fine servizio (TFS) o di fine rapporto (TFR), comunque denominati, dei dipendenti pubblici (art. 1, commi 484 e 485);
 - un contributo di solidarietà, per il triennio 2014-2016, sui trattamenti pensionistici obbligatori eccedenti determinati limiti in relazione al trattamento minimo INPS (art. 1, commi 486 e 487);
 - la riapertura dei termini temporali per l'applicazione dell'istituto dell'indennizzo per la cessazione definitiva dell'attività commerciale (art. 1, comma 490);
 - l'innalzamento dell'aliquota contributiva per i soggetti iscritti alla gestione separata Inps (art. 1 comma 491);
 - che le giornate di permesso retribuito per assistenza a portatori di handicap grave vengano computate, senza penalizzazioni, ai fini del calcolo dell'anzianità contributiva per l'accesso alla pensione anticipata (art. 1, comma 493);
 - un assegno vitalizio a favore del coniuge e dei figli dell'invalido, portatore di una invalidità permanente non inferiore al 50%, derivante da atto terroristico (art. 1, comma 494).
-
- Decreto del Ministero dell'economia e delle finanze 20 novembre 2014 "Perequazione automatica delle pensioni per l'anno 2014 e valore definitivo per l'anno 2013" prevede:
 - che la percentuale di variazione per il calcolo della perequazione delle pensioni per l'anno 2013 sia determinata in misura pari a + 1,1% dal 1° gennaio 2014 (art. 1);
 - che la percentuale di variazione per il calcolo della perequazione delle pensioni per l'anno 2014 sia determinata in misura pari a +0,3% dal 1° gennaio 2015, salvo conguaglio da effettuarsi in sede di perequazione per l'anno successivo (art.2).

 - Legge 10 ottobre 2014, n. 147 "Modifiche alla disciplina dei requisiti per la fruizione delle deroghe riguardanti l'accesso al trattamento pensionistico" che, peraltro, dispone:
 - l'estensione dei benefici in materia di deroghe, per l'accesso al trattamento pensionistico, in favore di ulteriori 32.100 lavoratori (art. 2).

Relazione sulla gestione

Inps Rendiconto generale 2014

- Legge 11 agosto 2014, n. 114 “Conversione in legge, con modificazioni, del decreto-legge 24 giugno 2014, n. 90, recante misure urgenti per la semplificazione e la trasparenza amministrativa e per l'efficienza degli uffici giudiziari” che, peraltro, statuisce:

- la facoltà di risolvere unilateralmente il rapporto di lavoro del personale che consegua l'anzianità massima contributiva maturando i requisiti per il pensionamento a decorrere dal 1° gennaio 2012 (Art. 1, c. 5);

- la possibilità di procedere, per l'anno 2014, ad assunzioni di personale a tempo indeterminato nel limite di un contingente di personale complessivamente corrispondente ad una spesa pari al 20 per cento di quella relativa al personale di ruolo cessato nell'anno precedente. Tale facoltà ad assumere è fissata nella misura del 40 per cento per l'anno 2015 (Art. 3, c. 1);

- l'introduzione della mobilità obbligatoria e volontaria anche tra amministrazioni diverse sottoposta a determinate condizioni (Art. 4);

- la ricollocazione del personale in disponibilità in mansioni anche inferiori di un livello rispetto a quello originario (Art. 5);

- la soppressione dell'Autorità per la vigilanza sui contratti pubblici di lavori, servizi e forniture e la definizione delle funzioni dell'Autorità nazionale anticorruzione (Art. 19).

- Legge 23 giugno 2014, n. 89, “Conversione in legge, con modificazioni, del decreto-legge 24 aprile 2014, n. 66, recante misure urgenti per la competitività e la giustizia sociale. Deleghe al Governo per il completamento della revisione della struttura del bilancio dello Stato, per il riordino della disciplina per la gestione del bilancio e il potenziamento della funzione del bilancio di cassa, nonché per l'adozione di un testo unico in materia di contabilità di Stato e di tesoreria” che, tra le varie disposizioni, ha peraltro previsto:

- la riduzione del cuneo fiscale per lavoratori dipendenti e assimilati, per l'anno 2014, con annessi meccanismi di compensazione per i sostituti di imposta e per gli enti gestori di forme di previdenza obbligatoria (Titolo I, Capo I, art. 1);

- l'incremento di sei punti percentuali - a decorrere dal 1° luglio 2014 - dell'aliquota di tassazione dei redditi di natura finanziaria, attualmente al 20 per cento (Titolo I, Capo II, art. 3);

Relazione sulla gestione

- l'applicazione di un'unica imposta sostitutiva dovuta con riferimento alla rivalutazione delle quote di partecipazione al capitale di Banca d'Italia (Titolo I, Capo II, art. 4, c. 12);
 - integrazioni ed aggiornamenti del "decreto trasparenza" stabilendo, peraltro, che le PA pubblichino i documenti e gli allegati del bilancio preventivo e del conto consuntivo entro trenta giorni dalla loro adozione, rendendo accessibili, anche attraverso il ricorso ad un portale unico, i dati relativi alle entrate e alla spesa in formato tabellare aperto che ne consenta l'esportazione, il trattamento e il riutilizzo (Titolo II, Capo I, art. 8, c. 1);
 - la riduzione, a carico delle PA, della spesa per acquisti di beni e servizi, in ogni settore, per un ammontare pari a 700 milioni di euro (Titolo II, Capo I, art. 8, c. 4);
 - la facoltà di rinegoziazione dei contratti di fornitura di beni e servizi con autorizzazione a ridurre il prezzo del 5 per cento (Titolo II, Capo I, art. 8, c. 8);
 - che i canoni di locazione passiva degli immobili utilizzati per fini istituzionali dalle PA siano ridotti del 15% a decorrere dal 1° luglio 2014 (Titolo II, Capo V, art. 24, c. 4);
 - la regolamentazione del monitoraggio dei debiti delle PA attraverso l'utilizzo della piattaforma elettronica (Titolo III, Capo I, art. 27);
 - che le pubbliche amministrazioni alleghino - alle relazioni ai bilanci consuntivi o di esercizio - un prospetto, sottoscritto dal rappresentante legale e dal responsabile finanziario, attestante l'importo dei pagamenti relativi a transazioni commerciali effettuati dopo la scadenza dei termini previsti dal decreto legislativo 9 ottobre 2002, n. 231, nonché l'indicatore annuale di tempestività dei pagamenti (Titolo III, Capo III, art. 41);
 - che i trasferimenti dal bilancio dello Stato siano ulteriormente ridotti, a decorrere dall'anno 2014, su base annua, in misura pari al 5 per cento della spesa sostenuta per consumi intermedi nell'anno 2010. Le somme, derivanti da tale riduzione, dovranno poi essere versate annualmente ad apposito capitolo dell'entrata del bilancio dello Stato entro il 30 giugno di ciascun anno (Titolo IV, art. 50, c. 3).
- Decreto 7 febbraio 2014, n. 79141 del Ministero del lavoro e delle politiche sociali "Fondo di solidarietà residuale ai sensi dell'articolo 3, comma 19, legge 28 giugno 2012, n. 92" che:

Relazione sulla gestione

- istituisce il Fondo di solidarietà residuale allo scopo di assicurare tutela, in costanza di rapporto di lavoro, nei casi di riduzione o sospensione dell'attività lavorativa, ai lavoratori dipendenti dalle imprese appartenenti ai settori non rientranti nel campo di applicazione della normativa in materia d'integrazione salariale, ovvero che siano esclusi dal campo di applicazione del fondo di settore (Art. 1).

• Legge 29 gennaio 2014, n. 5, "Conversione in legge, con modificazioni, del decreto legge 30 novembre 2013, n. 133, recante disposizioni urgenti concernenti l'IMU, l'alienazione di immobili pubblici e la Banca d'Italia" che, peraltro, statuisce:

- l'autorizzazione, per la Banca d'Italia, ad aumentare il proprio capitale, mediante utilizzo delle riserve statutarie, fino all'importo di 7.500.000.000 (art. 4, comma 2);

- ai partecipanti possono essere distribuiti esclusivamente dividendi annuali, a valere sugli utili netti, per un importo non superiore al 6 per cento del capitale (art. 4, comma 3);

- ciascun partecipante non potrà possedere, direttamente o indirettamente, una quota del capitale superiore al 3 per cento (art. 4 comma 5). Al riguardo, nell'illustrare il valore della partecipazione nella parte dedicata all'analisi delle voci patrimoniali, si fa rinvio per i dettagli al consuntivo 2013 nel quale la rivalutazione ha dispiegato gli effetti economici;

• Decreto del Ministero dell'economia e delle finanze 14 gennaio 2014, "Compensazione di crediti con somme dovute in base agli istituti definatori della pretesa tributaria e deflativi del contenzioso tributario" che statuisce:

- la facoltà, per i soggetti titolari di crediti certificati nei confronti della PA, di pagamento, a compensazione, dei debiti da accertamento tributario mediante l'utilizzo dei crediti certificati.

- che le PA diverse dallo Stato dovranno versare l'importo del credito utilizzato in compensazione nella contabilità speciale MEF 17782 entro 60 giorni dalla data prevista per il pagamento del credito (art. 7, comma 1).

• Decreto del Ministero dell'economia e delle finanze 12 dicembre 2013 "Modifica del saggio di interesse legale, con decorrenza dal 1° gennaio 2014" che stabilisce:

Relazione sulla gestione

- la misura del saggio degli interessi legali è fissata all'1 per cento in ragione d'anno, con decorrenza dal 1° gennaio 2014.

• Decreto del Ministero dell'economia e delle finanze 20 novembre 2013 "Perequazione automatica delle pensioni per l'anno 2013 e valore definitivo per l'anno 2012" che regolamenta:

- la percentuale di variazione per il calcolo della perequazione delle pensioni per l'anno 2013 è determinata in misura pari a +1,2 dal 1° gennaio 2014, salvo conguaglio (art. 2).

• Legge 30 ottobre 2013, n. 125 "Conversione in legge, con modificazioni, del decreto-legge 31 agosto 2013, n. 101, recante disposizioni urgenti per il perseguimento di obiettivi di razionalizzazione nelle pubbliche amministrazioni" che peraltro prevede:

- il divieto di effettuare una spesa superiore al 50 per cento di quella sostenuta nell'anno 2013 con riferimento all'acquisto, la manutenzione, il noleggio e l'esercizio di autovetture di servizio, nonché per l'acquisto di buoni taxi (art. 1, comma 2);

- la definizione di limiti all'utilizzo di consulenze da parte delle P.A. (art. 1, commi da 5 a 8);

- disposizioni in tema di accesso nelle pubbliche amministrazioni, di assorbimento delle eccedenze e potenziamento della revisione della spesa anche in materia di personale (art. 2).

• Legge 28 ottobre 2013, n. 124 "Conversione in legge, con modificazioni, del decreto-legge 31 agosto 2013, n. 102, recante disposizioni urgenti in materia di IMU, di altra fiscalità immobiliare, di sostegno alle politiche abitative e di finanza locale, nonché di cassa integrazione guadagni e di trattamenti pensionistici" che, tra le altre, introduce disposizioni riguardanti:

- il riconoscimento dell'applicabilità dei requisiti di accesso e di regime delle decorrenze, vigenti prima dell'entrata in vigore del D.L. 201/2011, ai lavoratori il cui rapporto si sia risolto entro il 31 dicembre 2011, in ragione della risoluzione unilaterale del rapporto di lavoro medesimo, ferme restando determinate condizioni e nel limite massimo di 6.500 soggetti (art. 11, commi 1-2).

Relazione sulla gestione

Inps Rendiconto generale 2014

- Decreto del Ministero del Lavoro e delle politiche sociali 2 ottobre 2013, "Trasferimento all'INPS, gestione ex INPDAP, delle risorse strumentali, umane e finanziarie del soppresso ENAM".
- Decreto del Presidente della Repubblica 4 settembre 2013, n. 122 recante "Regolamento in materia di proroga del blocco della contrattazione e degli automatismi stipendiali per i pubblici dipendenti, a norma dell'articolo 16, commi 1, 2 e 3, del decreto-legge 6 luglio 2011, n. 98, convertito, con modificazioni, dalla legge 15 luglio 2011, n. 111 che prevede:
 - la proroga al 31 dicembre 2014 di misure di contenimento delle spese in materia di pubblico impiego già previste da normativa previgente (art. 1).
- Legge 9 Agosto 2013 n. 99 di conversione del decreto-legge 28 giugno 2013, n.76, recante "Primi interventi urgenti per la promozione dell'occupazione, in particolare giovanile, della coesione sociale, nonché in materia di imposta sul valore aggiunto (IVA) e altre misure finanziarie urgenti che prevede:
 - il trasferimento dall'INAIL all'INPS, a decorrere dal 1° gennaio 2014, delle funzioni amministrative in materia di assicurazioni per malattia e maternità dei lavoratori marittimi (art. 10).
- Decreto del Ministero del lavoro e delle politiche sociali 5 luglio 2013 "Trasferimento all'INPS delle risorse strumentali, umane e finanziarie del soppresso INPDAP, in attuazione dell'articolo 21, comma 2, del decreto-legge 6 dicembre 2011, n. 201, convertito, con modificazioni, dalla legge 22 dicembre 2011, n. 214".
- Legge 24 dicembre 2012, n. 228 "Disposizioni per la formazione del bilancio annuale e pluriennale dello Stato (Legge di stabilità 2013)" che tra le numerose disposizioni stabilisce:
 - dal 1° gennaio 2014 la rivalutazione automatica dei trattamenti pensionistici, non è riconosciuta con riferimento alle fasce di importo superiori a sei volte il trattamento minimo dell'INPS (comma 236).

Relazione sulla gestione

2.2. Quadro macroeconomico

Di seguito viene illustrato l'andamento del PIL, dell'inflazione, dell'occupazione e delle retribuzioni che, congiuntamente ad altri parametri, hanno influenzato le risultanze contabili dell'anno 2014.

Nel corso dell'anno si è rilevato:

- Una dinamica del PIL in termini nominali pari al +0,4% ed una variazione del PIL in termini reali pari a -0,4% in termini annui;
- Un aumento dell'indice dei prezzi al consumo per le famiglie di operai ed impiegati (FOI esclusi i tabacchi) pari al +0,2% i cui effetti, però, si manifesteranno per effetto del meccanismo della perequazione delle pensioni nel corso dell'anno 2015;
- Un aumento delle unità di lavoro complessive pari al +0,2%. Riguardo al mercato del lavoro alle dipendenze si è registrato un incremento pari al +0,3%; tale sviluppo è imputabile ai settori dell'agricoltura (+ 1,9%) e dei servizi (+0,7%) mentre il settore industriale ha registrato un decremento delle unità (-1,1%) imputabile, principalmente, al settore delle costruzioni (-7,3%);
- Una crescita delle retribuzioni lorde per dipendente pari al +0,8% annuo con incrementi differenziati per settore di attività; si è rilevato, infatti, un aumento del +0,8% nel settore agricolo, un aumento del +2,0% nel settore industriale ed un incremento dello +0,4% nel settore dei servizi;
- L'andamento occupazionale e lo sviluppo delle retribuzioni individuali hanno determinato, congiuntamente, una crescita della massa retributiva pari al +1,1% per l'intera economia, determinata da un aumento delle retribuzioni complessive nel settore dell'agricoltura (+2,8%), nel settore industriale (+0,8%) e dei servizi (+1,1%).

Si precisa che la perequazione delle pensioni nel corso del 2014 è stata effettuata sulla base dell'indice dei prezzi al consumo (FOI escluso i tabacchi) accertata nel corso dell'anno precedente.

Relazione sulla gestione

Sulla base di quanto indicato dal Decreto del Ministero dell'Economia e delle Finanze del 20 novembre 2013 la misura applicata in via provvisoria è stata pari al +1,2%; la misura definitiva è stata individuata, invece, con Decreto del Ministero dell'Economia e delle Finanze del 20 novembre 2014 che ha fissato nella misura del +1,1% l'aumento di perequazione automatica da attribuire alle pensioni, in via definitiva, per l'anno 2014.

Andamento dei principali parametri macroeconomici per l'anno 2014 (variazioni percentuali rispetto all'anno 2013)			
<u>PIL ai prezzi di mercato</u>			
Nominale (a prezzi correnti)		0,4	
Reale (a valori concatenati)		-0,4	
<u>Tasso di inflazione (1)</u>		0,2	
<u>Occupazione (2)</u>			
Complessiva		0,2	
	<i>netto PA</i>		0,4
<i>Alle dipendenze:</i>			
Intera economia		0,3	
	<i>netto PA</i>		0,6
Agricoltura		1,9	
Industria		-1,1	
	<i>in senso stretto</i>		0,5
	<i>costruzioni</i>		-7,3
Servizi		0,7	
	<i>privati</i>		1,3
	<i>pubblici</i>		-0,7
<u>Retribuzioni lorde per dipendente (3)</u>			
Intera economia		0,8	
	<i>netto PA</i>		1,1
Agricoltura		0,8	
Industria		2	
	<i>in senso stretto</i>		1,8
	<i>costruzioni</i>		0,9
Servizi		0,4	
	<i>privati</i>		0,8
	<i>pubblici</i>		0,0
<u>Retribuzioni lorde globali (3)</u>			
Intera economia		1,1	
	<i>netto PA</i>		1,6
Agricoltura		2,8	
Industria		0,8	
	<i>in senso stretto</i>		2,4
	<i>costruzioni</i>		-6,4
Servizi		1,1	
	<i>privati</i>		2,1
	<i>pubblici</i>		-0,7

(1) Variazione dell'indice dei prezzi al consumo per le famiglie di operai ed impiegati (FOI exc. tabacchi).

(2) Sulla base di unità standard di lavoro.

(3) Tassi di sviluppo nominali.

Relazione sulla gestione

3. Entrate contributive


Le entrate contributive sono risultate pari a 211.462 mln, con un incremento dello 0,6% rispetto al dato accertato a rendiconto 2013 (210.141 mln).

Le entrate contributive afferenti alle varie gestioni costituite in Istituto si possono rappresentare nei due macroaggregati della Gestione lavoratori del settore pubblico (ex INPDAP) e della Gestione lavoratori del settore privato. La platea dei lavoratori interessati è rispettivamente costituita da lavoratori dipendenti del settore pubblico e da lavoratori dipendenti del settore privato, autonomi, parasubordinati, lavoratori iscritti ai fondi speciali, dirigenti di imprese industriali e lavoratori iscritti alla gestione ex ENPALS.

La tabella che segue riporta i dati delle entrate contributive e delle prestazioni pensionistiche del consuntivo 2014 e del consuntivo 2013 per i macroaggregati sopraindicati.

Inps Rendiconto generale 2014

in mln

	Anno 2014			
	Entrate contributive		Prestazioni pensionistiche	
	Consuntivo 2014	Consuntivo 2013	Consuntivo 2014	Consuntivo 2013
GESTIONE PRIVATA (INPS)	155.885	154.189	203.573	202.596
GESTIONE PUBBLICA (ex INPDAP)	55.577	55.952	65.244	64.542
Totale	211.462	210.141	268.817	267.138

Le entrate contributive della Gestione lavoratori del settore privato, compresa la gestione ex ENPALS, sono pari a 155.885 mln con un incremento di 1.696 mln pari a +1,1%.

Le predette entrate contributive comprendono i contributi delle aziende DM e degli operai agricoli dipendenti, per il TFR - Fondo per l'erogazione

Relazione sulla gestione

ai lavoratori dipendenti del settore privato dei trattamenti di fine rapporto di cui all'articolo 2120 del codice civile (gestione n. 40) - che risultano pari a 5.628 mln, con un aumento di 105 mln rispetto al consuntivo 2013 (5.523 mln).

Le entrate contributive della Gestione lavoratori del settore pubblico sono pari a 55.577 mln, con un decremento di 375 mln pari a -0,67%.

Relazione sulla gestione

4. Prestazioni istituzionali

Le uscite per prestazioni istituzionali, comprensive delle gestioni ex INPDAP, ammontano a 303.401 mln, con un decremento di 63 mln rispetto al dato del precedente esercizio di 303.464 mln.

Le prestazioni temporanee incidono per 34.583 mln con un decremento di 1.743 mln rispetto al 2013 in gran parte riconducibile alla riduzione dell'erogazione per indennità di fine servizio e indennità di buonuscita agli iscritti delle gestioni dei lavoratori pubblici per effetto dei mutamenti del quadro normativo.

Le *prestazioni pensionistiche* ammontano complessivamente a 268.817 mln con un incremento di 1.679 mln, pari a + 0,6% rispetto al consuntivo 2013 (267.138 mln).

Tale incremento è dovuto sia all'aumento dell'importo medio delle prestazioni liquidate nel corso del 2014 sia alla perequazione delle pensioni, prevista in via provvisoria con decreto del Ministero dell'Economia e delle Finanze del 20 novembre 2013 nella misura pari al +1,2% e, in misura definitiva pari al +1,1%, con decreto del Ministero dell'Economia e delle Finanze del 20 novembre 2014.

Al netto delle prestazioni pensionistiche della Gestione lavoratori del settore pubblico (ex INPDAP), che ammontano a 65.244 mln (comprendenti 7.553 mln a carico della GIAS), le uscite di cui trattasi, relative alla Gestione lavoratori del settore privato, sono pari a 203.573 mln (che comprendono 38.407 mln a carico della GIAS nonché 12.609 mln di indennità di accompagnamento agli invalidi civili) con un incremento di 977 mln, pari a + 0,5%.

Relazione sulla gestione

5. Trasferimenti da parte dello Stato

- Trasferimenti di parte corrente, a titolo definitivo, pari a 98.440 mln destinati alla Gestione degli interventi assistenziali e di sostegno alle gestioni previdenziali (GIAS);
- Trasferimenti in conto capitale, a titolo di anticipazione di fondi, pari a 19.064 mln per anticipazioni di bilancio (art. 35 della legge n. 448/1998)

Per quanto riguarda i trasferimenti destinati alla GIAS, sono così ripartiti:

- Per oneri pensionistici	67.454	Mln
- Per il mantenimento del salario	10.387	Mln
- Per gli interventi a sostegno della famiglia	3.856	Mln
- Per prestazioni economiche derivanti da riduzioni di oneri previdenziali	656	Mln
- Per sgravi di oneri sociali ed altre agevolazioni	14.832	Mln
- Per interventi diversi	1.255	Mln
Totale	98.440	Mln

Inps Rendiconto generale 2014

Si forniscono di seguito ulteriori dettagli analitici riguardo al finanziamento degli oneri pensionistici ed alle anticipazioni di bilancio.

Relazione sulla gestione

5.1. Trasferimenti dello Stato per il finanziamento di quota parte di ciascuna mensilità erogata (relativa ripartizione) e per la parziale copertura dell'onere delle pensioni di invalidità liquidate ante legge n. 222/84

Inps Rendiconto generale 2014

Lo Stato annualmente, come apporto strutturale alle gestioni pensionistiche dell'AGO, assume a proprio carico il finanziamento della quota parte di ciascuna mensilità erogata e quello relativo alla parziale copertura dell'onere delle pensioni di invalidità liquidate ante legge n. 222/84 come previsto dall'art 37, comma 3, lett. c) della legge 88/1989 come modificato dall'art. 3, comma 2, della legge n. 335/95 e dall'art. 59, comma 34, della legge n. 449/97.

Tali stanziamenti vengono complessivamente determinati in sede di legge di stabilità applicando agli stessi le percentuali di perequazione previste dalle norme di cui sopra (FOI più un punto percentuale).

La legge di stabilità per il 2014 n. 147/2013, all'allegato 2 dell'art. 1, ha adeguato la misura dei trasferimenti in questione. Con la legge n. 148/2013 (legge di bilancio dello Stato) sono state quindi stanziare le somme che lo Stato ha successivamente trasferito all'Istituto.

L'art. 59, comma 34, della legge n. 449/97 e successive modificazioni ha previsto che l'importo destinato all'INPS per il finanziamento della quota parte di ciascuna mensilità erogata, al netto di tutte le quote specificatamente attribuite, debba essere ripartito con Conferenza dei servizi sulla scorta dei parametri di cui alla legge n. 335/95 e successive modificazioni.

La Conferenza dei servizi del 7 novembre 2014, in ottemperanza al citato disposto e sulla base dei dati di bilancio consuntivo 2013, ha proceduto a determinare definitivamente le percentuali di riparto tra le gestioni, tenendo conto del rapporto tra contributi e prestazioni con l'applicazione di aliquote contributive non inferiori alla media, ponderata agli iscritti, delle aliquote vigenti nei regimi interessati.

Relazione sulla gestione

Questo criterio utilizzato per effettuare la ripartizione è stato stabilito dall'art. 1, comma 745, della legge 296/2006 (legge finanziaria 2007).

Pertanto il trasferimento dello Stato per la quota parte di ciascuna mensilità erogata determina un accollo alla GIAS degli oneri pensionistici delle varie gestioni come di seguito delineato:

FPLD	15.347,10	mln
CD-CM post 1988	1.717,69	mln
Artigiani	962,61	mln
Commercianti	492,89	mln
Minatori	3,08	mln
Ex ENPALS	71,45	mln
GIAS per pensioni dei CD-CM ante 1989	649,90	mln
<i>Totale</i>	<i>19.244,72</i>	<i>mln</i>

A seguito della soppressione dell'INPDAP, la sopracitata legge n. 147/2013 attribuisce i trasferimenti all'INPDAP nella misura di 2.321,88 mln, distinti in 2.315,87 mln per la *cassa trattamenti pensionistici statali - ex CTPS* e in 6,00 mln per la *cassa pensioni dipendenti enti locali - ex CPDEL*.

Analogamente, quello per la parziale copertura dell'onere delle pensioni di invalidità liquidate prima della legge n. 222/84 determina l'accollo alla GIAS dei seguenti importi delle sotto indicate gestioni:

FPLD	4.042,76	mln
Artigiani	558,08	mln
Commercianti	472,86	mln
<i>Totale</i>	<i>5.073,70</i>	<i>mln</i>

Relazione sulla gestione

5.2. Trasferimenti dello Stato a titolo anticipatorio sul fabbisogno finanziario delle gestioni previdenziali (ex art. 35, legge n. 448/98) e relativa ripartizione

Il trasferimento da parte dello Stato a titolo anticipatorio nell'anno 2014 ammonta a 19.064 mln. Detta somma è stata stanziata su due distinti capitoli del bilancio dello Stato: 1.247 mln a valere sul capitolo 4341 e 17.817 mln sul capitolo 4339. La ripartizione di dette risorse è stata operata tra i comparti dei lavoratori privati e pubblici sulla base del rispettivo fabbisogno finanziario dell'esercizio.

Le modalità di ripartizione dell'anticipazione sono state puntualmente esposte al Ministero dell'economia e delle finanze che con nota prot. n. 52963 del 30 giugno 2015 ha preso atto, senza formulare alcuna osservazione al riguardo.

Ciò premesso, il fabbisogno finanziario complessivo delle separate contabilità del FPLD, relative al soppresso Fondo di previdenza per il personale addetto ai pubblici servizi di trasporto, al soppresso Fondo di previdenza per i dipendenti dell'ENEL e delle aziende elettriche private, al soppresso Fondo INPDAI ed al soppresso Fondo di previdenza per il personale addetto ai pubblici servizi di telefonia si attesta a 84.296 mln, mentre quello del FPLD è di 78.591 mln, per un ammontare complessivo di 162.887 mln.

Pertanto, tenuto conto dell'importo dell'anticipazione per il 2014, tali fabbisogni hanno trovato copertura complessiva per 26.420 mln nell'ambito del trasferimento dello Stato a titolo anticipatorio sul fabbisogno finanziario delle gestioni previdenziali (ex art. 35, l. 448/98) e per 136.467 mln nelle disponibilità della Gestione delle prestazioni temporanee ai sensi dell'art. 21 della legge n. 88/1989.

Analogamente, tenuto conto del trasferimento sopra citato per l'esercizio 2014, il fabbisogno finanziario delle gestioni pensionistiche ex INPDAP, CTPS e CPDEL, risulta pari a 52.368 mln e trova copertura per 20.166 mln nell'ambito del trasferimento dello Stato a titolo anticipatorio sul

Relazione sulla gestione

fabbisogno finanziario delle gestioni previdenziali (ex art. 35, legge n. 448/98) e per 32.202 mln nelle disponibilità liquide delle altre gestioni ex INPDAP.

Conseguentemente, nel rinviare alla gestione n. 30 relativa ai rapporti con lo Stato a tale titolo, alla fine dell'esercizio il corrispondente debito dell'Istituto, evidenziato quale residuo passivo al capitolo 8U2217003, è di 71.310 mln.

Nei prospetti seguenti si evidenzia la situazione al 31/12/2014 del fabbisogno finanziario cumulato complessivo sia del FPLD e delle contabilità separate che delle gestioni pensionistiche ex INPDAP, con i relativi mezzi finanziari utilizzati a copertura.

(in mln di euro)

Contabilità separate del FPLD	Fabbisogno finanziario cumulato	A copertura	
		Totale anticipazioni dal Bilancio dello Stato	Disponibilità della Gestione Prestazioni Temporanee
	1	2	3 = 1 - 2
Ex Fondo Trasporti	19.209	6.180	13.029
Ex Fondo Elettrici	28.154	8.956	19.198
Ex Fondo INPDAI	31.335	9.647	21.688
Ex Fondo Telefonici	5.598	1.637	3.961
TOTALE PARZIALE	84.296	26.420	57.876
F.P.L.D.	78.591		78.591
TOTALE	162.887	26.420	136.467

Contabilità ex INPDAP	1	A copertura	
		Totale anticipazioni dal Bilancio dello Stato	Disponibilità altre Gestioni
	1	2	3 = 1 - 2
Gestioni Pensionistiche CTPS e CPDEL	52.368	20.166	32.202

Inps Rendiconto generale 2014

Relazione sulla gestione

5.3. Ripiano del disavanzo delle gestioni previdenziali INPDAP

L'art. 1, comma 5, della legge n. 147/2013 ha disposto che le anticipazioni di bilancio concesse all'INPDAP (ai sensi del comma 3 dell'articolo 35 della legge 23 dicembre 1998, n. 448) negli anni precedenti al 2012, si intendono effettuate a titolo definitivo e, quindi, non danno luogo a restituzione.

In sede di incorporazione nell'INPS, dal bilancio dell'INPDAP al 31/12/2011 risultavano debiti verso lo Stato per anticipazione di fondi per un totale di 25.198 mln, di cui 21.698 mln anticipazioni di bilancio e 3.500 mln per anticipazioni di Tesoreria. Nel 2014 l'INPS ha potuto beneficiare di un miglioramento patrimoniale pari a 21.698 mln per effetto della cancellazione di un ammontare corrispondente di debiti verso lo Stato per anticipazioni di bilancio. Il ripianamento dell'ulteriore anticipazione di Tesoreria, pari a 3.500 mln, essendo subordinato ad apposito stanziamento nel Bilancio dello Stato, è stato operato, invece, nell'esercizio 2015, a seguito di avvenuto stanziamento delle somme occorrenti nel bilancio dello Stato ai sensi dell'articolo 49, comma 2, del decreto-legge n. 66/2014, convertito dalla legge n. 89/2014.

In ordine alle gestioni previdenziali interessate, nel bilancio dell'INPDAP le anticipazioni erano iscritte nel passivo della situazione patrimoniale della Cassa dei Trattamenti Pensionistici Statali (CTPS) e della Cassa Pensioni dei Dipendenti degli Enti Locali (CPDEL).

Di seguito si rappresenta la situazione debitoria nei confronti dello Stato per anticipazioni di bilancio alle gestioni previdenziali, presente nel bilancio di chiusura dell'INPDAP al 31 dicembre 2011 e acquisita nel bilancio dell'INPS alla data del 1° gennaio 2012, a seguito della soppressione dell'ente.

Relazione sulla gestione

Anticipazioni di Bilancio ex INPDAP					
Anni 1999-2011 (in mln di euro)					
	1999	2009	2010	2011	TOTALE
CPDEL	1.394	2.005	2.000	3.000	8.399
CTPS	-	3.622	4.221	5.456	13.299
TOTALE					

Pertanto, a fine anno 2011, il debito della CTPS era di 13.299 mln, quello della CPDEL era di 8.399 mln, corrispondente all'intero ammontare delle anticipazioni ricevute dal 1999 in poi.

L'intervento normativo descritto rappresenta la conclusione di un percorso - di seguito sinteticamente esposto - che ha preso avvio con l'articolo 2, comma 5, della legge n. 183/2011, relativamente ai rapporti finanziari tra il bilancio dello Stato e le gestioni dell'ente soppresso.

In primo luogo, il comma 4 del predetto art. 2 aveva previsto l'istituzione anche presso l'INPDAP (al pari di quanto già avvenuto per l'INPS, ai sensi dell'art. 37 della legge n. 88/1989) della gestione degli interventi assistenziali e di sostegno alle gestioni previdenziali (GIAS), a carico della quale dovevano essere posti gli oneri per la quota parte di ciascuna mensilità di pensione erogata e per gli altri interventi a carico dello Stato previsti da specifiche disposizioni di legge.

Inoltre, in base alla modifica introdotta dal successivo comma 5 del citato articolo 2 della legge n. 183/2011, l'art. 2, comma 3, della legge n. 335/1995 è risultato così modificato: *"Al fine di garantire il pagamento dei trattamenti pensionistici è stabilito un apporto dello Stato a favore della gestione di cui al comma 1 (CTPS). Tale apporto è erogato su base trimestrale, subordinatamente alla verifica delle effettive necessità finanziarie"*. Con quest'ultima modifica, il legislatore ha inteso introdurre, a copertura delle prestazioni erogate dalla CTPS, un sistema di trasferimenti a titolo definitivo da parte dello Stato, a decorrere dal 1° gennaio 2012.

A seguito della soppressione dell'INPDAP e della incorporazione nell'INPS, i trasferimenti sopra descritti hanno trovato la loro allocazione nell'ambito della GIAS, secondo modalità analoghe a quelle utilizzate per le altre gestioni dell'Istituto. Tuttavia, per l'esercizio 2012, nonostante i trasferimenti disposti (lo Stato, per il tramite della GIAS, è intervenuto a

Relazione sulla gestione

favore della CTPS per 6.527 mln), la cassa ha presentato a rendiconto un disavanzo economico di 844 mln che ha portato l'importo del disavanzo patrimoniale a 15.992 mln.

Successivamente, i Ministeri vigilanti - in risposta ad uno specifico quesito posto dall'Istituto - hanno chiarito, in sede di interpretazione del richiamato art. 2, comma 5, che l'INPS, per assicurare l'equilibrio dei flussi annuali delle entrate e delle spese istituzionali della CTPS, debba accertare, a decorrere dal consuntivo 2013, il credito nei confronti dello Stato per un ammontare pari all'intero disavanzo economico della cassa medesima.

Pertanto, per la prima volta il rendiconto 2013 della CTPS ha chiuso con un risultato economico a pareggio, con la conferma del disavanzo patrimoniale iniziale di 15.992 mln e trasferimenti da parte della GIAS pari a 8.319 mln. Nel 2014, inoltre, come illustrato precedentemente sono stati recepiti gli effetti della disposizione della legge n. 147/2013. A seguito di questa operazione, nel 2014 la CTPS chiude con un risultato di esercizio in pareggio per effetto dei trasferimenti dalla GIAS.

Con il presente rendiconto, il ripianamento in argomento ha comportato l'estinzione *ex lege* del debito nei confronti dello Stato, con conseguente miglioramento di 21.698 milioni del patrimonio netto delle gestioni previdenziali CTPS e CPDEL. Inoltre, poiché il debito non era assunto come residuo passivo dall'Ente soppresso, l'operazione comporta un sostanziale riallineamento tra l'ammontare dei residui passivi iscritti nel rendiconto finanziario e l'ammontare dei debiti presenti nello Stato patrimoniale. Pertanto, conclusivamente migliora il patrimonio netto dell'Istituto mentre non si hanno effetti né sulla situazione amministrativa né sulla cassa.

L'operazione, peraltro, non ha avuto alcuna incidenza sui saldi di finanza pubblica in quanto non ha determinato ulteriori uscite per trasferimenti da parte del bilancio dello Stato.

Nel 2015, infine, la situazione patrimoniale della CTPS beneficerà di un ulteriore miglioramento patrimoniale per 3.500 mln derivante dall'estinzione dell'anticipazione di Tesoreria sopra specificata.

Relazione sulla gestione

6. Le operazioni di assestamento

6.1. Acquisizione e specificazione contabile dei saldi delle denunce contributive

Nel corso del 2014, a fronte di 105.726 mln di saldi accertati nell'anno, ne sono stati ripartiti 101.648 mln, pari al 96,1%.

Anno	Saldi accertati nell'anno	Saldi ripartiti nell'anno	% Saldi ripartiti rispetto a saldi accertati
2010	101.873	96.981	95,2
2011	106.089	100.331	94,6
2012	102.829	102.124	99,3
2013	102.705	92.971	90,5
2014	105.726	101.648	96,1

Infatti, dal confronto con il 2013, risulta che nell'esercizio in esame sono state superate le criticità correlate ai processi reingegnerizzazione informatica della procedura di ripartizione contabile (*Uniemens*). Ciò ha consentito di riportare ad un livello ottimale il rapporto tra i saldi DM accertati e quelli ripartiti nell'anno, come si evince dal trend degli ultimi cinque anni.

6.2. Partite considerate ai fini della determinazione della competenza economica

Per la determinazione della competenza economica dei contributi dei datori di lavoro e degli iscritti - con esclusione dei contributi residuali riscossi per conto del Servizio sanitario nazionale (di pertinenza dello Stato e delle Regioni e Province autonome) e dello Stato (contributi ex Enaoli, ex Gescal, Asili nido e Fondi di rotazione e Fondi interprofessionali) - si è provveduto ad integrare la competenza stessa con l'iscrizione di partite economicamente pertinenti all'esercizio 2014 la cui manifestazione finanziaria, tuttavia, si verificherà nell'esercizio successivo.

Infatti, per i contributi sono stati iscritti i ratei attivi finali, il cui importo è

Relazione sulla gestione

stato determinato sulla base dei contributi relativi a periodi fino al 31 dicembre 2014 contenuti in denunce che perverranno nel 2015.

Analogamente, la competenza finanziaria delle prestazioni pensionistiche e di quelle temporanee è stata integrata con l'iscrizione di ratei passivi finali relativi alle domande di prestazioni giacenti vale a dire domande pervenute e non liquidate entro la data del 31 dicembre 2014.

6.3. Svalutazione crediti per prestazioni da recuperare

Le assegnazioni dell'anno sono state computate, tenuto conto dei prelievi effettuati, sulla base delle valutazioni condotte in relazione al grado di inesigibilità dei crediti stessi con riferimento alle singole prestazioni indebite da recuperare.

Le percentuali applicate sono del 45% per le prestazioni pensionistiche come stabilito nella determina del Direttore Generale n. 12 del 22 ottobre 2008 e del 35% per le prestazioni temporanee.

Relazione sulla gestione

6.4. Svalutazione dei crediti contributivi

Con determinazione del Direttore generale n. 16 del 29 maggio 2015 sono state fissate, per il bilancio consuntivo dell'anno 2014, le percentuali di svalutazione, da applicare alla consistenza dei crediti.

Le suddette percentuali sono riportate nella tabella che segue.

Periodi	Fino al 31/12/2007	Nel 2008	Dal 2009 al 2011	Dal 2012 al 2014
Crediti verso le aziende tenute alla presentazione della denuncia a mezzo DM	99,00	35,00	35,00	10,00
Crediti verso datori di lavoro del settore agricolo	99,00	35,00	35,00	9,00
Crediti verso i coltivatori diretti, mezzadri e coloni	99,00	35,00	35,00	12,50
Crediti verso gli artigiani	99,00	20,00	20,00	10,00
Crediti verso i commercianti	99,00	20,00	20,00	10,00
Crediti per la gestione separata art. 2 Legge n. 335/95	/	/	10,00	10,00
Crediti verso le gestioni ex ENPALS	99,00	35,00	35,00	10,00

Inps Rendiconto generale 2014

6.5. Assegnazione ai fondi di ammortamento ed al fondo oscillazione titoli

Le quote di ammortamento dell'anno 2014 relative agli immobili ed ai beni mobili e le percentuali di svalutazione dei titoli sono state applicate ai singoli cespiti secondo i criteri e le misure previste dal Regolamento di contabilità.

Relazione sulla gestione**7. Riaccertamento dei residui attivi e passivi e dei crediti non costituenti residui al 31/12/2014.**

Il presente rendiconto accoglie, inoltre, gli effetti della deliberazione n. 10 del 7 luglio 2015 con la quale il Consiglio di Indirizzo e Vigilanza dell'Istituto ha approvato, ai sensi dell'articolo 36 del regolamento di amministrazione e contabilità dell'Istituto, le variazioni da apportare ai residui attivi e passivi nonché ai crediti non costituenti residui esistenti al 31/12/2013.

Si riportano di seguito le risultanze della deliberazione e gli effetti sui valori iniziali del rendiconto 2014.

Inps Rendiconto generale 2014

Riepilogo delle variazioni ai residui e crediti non costituenti residui al 31/12/2013**A) Residui attivi**

	2014	2013	Differenze
1. Variazione in diminuzione	1.270.109.778,79	1.351.699.344,64	-81.589.565,85
2. Variazione in diminuzione	83.076,71	114.201,21	-31.124,50
TOTALE	1.270.026.702,08	1.351.585.143,43	-81.558.441,35

B) Residui passivi

	2014	2013	Differenze
1. Variazione in diminuzione - impegni decaduti per SdF e impieghi mobiliari e immobiliari	112.514.449,65	75.799.770,26	36.714.679,39
2. Debiti prescritti	41.338,16	13.935,84	27.402,32
3. Debiti insussistenti	18.298.993,93	20.125.178,31	-1.826.184,38
4. Variazioni in aumento per riaccertamento	0	0	-
TOTALE	130.854.781,74	95.938.884,41	34.915.897,33

Relazione sulla gestione

C) Crediti non costituenti residui attivi

	2014	2013	Differenze
1. Variazioni in diminuzione	62.522.575,46	9.234.705,50	53.287.869,96
2. Variazioni in aumento	61.632.866,79	-	61.632.866,79
TOTALE	889.708,67	9.234.705,50	-8.344.996,83

8. Crediti. Notizie in merito alla cartolarizzazione

Il 31 luglio 2011 la SCCI Spa ha rimborsato l'ultima serie di titoli obbligazionari emessi per finanziare l'acquisto dei crediti ceduti. L'INPS non ha esercitato la facoltà di chiedere la retrocessione del portafoglio residuo a titolo di corrispettivo finale ma ha richiesto ulteriori anticipazioni in denaro, clausola prevista al punto 3.2 del VI° contratto di cessione, in quanto SCCI ha sottoscritto contratti di cessione trasferendo a due banche, Bayers Hypo-und Vereinsbank A.G. e Deutsche Bank A.G., parte dei crediti agricoli con la possibilità di trasferire ulteriori crediti dietro esercizio di opzione per l'acquisto.

In data 10 luglio 2012 l'Istituto ha, pertanto, stipulato l'Atto modificativo dei contratti di cessione dei crediti contributivi (dal primo al sesto) con la Società di cartolarizzazione S.C.C.I. Spa (art.13 legge 23 dicembre 1998, n. 448) prevedendo modifiche contrattuali per l'acquisizione del versamento anticipato del corrispettivo finale pur mantenendo la titolarità dei crediti in capo alla SCCI.

A seguito della modifica contrattuale, in data 27 luglio 2012, la SCCI ha versato all'INPS le somme giacenti sul proprio conto presso la Tesoreria centrale dello Stato pari ad Euro 985.365.703,50. Di converso, l'INPS nel corso del 2012, con cadenza semestrale per gli anni successivi, versa a SCCI gli incassi ricevuti a valere sui Crediti Agricoli, mentre tratterrà gli incassi ricevuti a valere sui Crediti Ceduti diversi dai Crediti Agricoli.

Analogamente, per gli esercizi successivi, la SCCI provvede a versare a INPS, con le stesse scadenze temporali, tutti gli incassi ricevuti dagli

Relazione sulla gestione

Agenti della Riscossione a valere sui Crediti Ceduti diversi dai Crediti Agricoli.

Per l'esercizio 2014 le somme dovute da SCCI in conto crediti ceduti diversi dagli agricoli sono state pari a Euro 222.092.088,31, mentre le somme trattenute da INPS per le riscossioni dirette in conto crediti ceduti diversi dagli agricoli sono state pari a Euro 43.238.225,82.

Nell'"Allegato B" sono evidenziati i crediti complessivamente ceduti al 31 dicembre 2014 (26.050 mln) al netto di 21.743 mln già versati, comprensivi di sanzioni, distintamente per procedura di riferimento e per gestione nonché il Fondo svalutazione crediti nella sua consistenza finale.

Per i crediti complessivamente ceduti fino a tutto il 31 dicembre 2005 al netto delle riscossioni, è iscritto, per l'anno 2014, tra le poste rettificative dell'attivo, nel fondo svalutazione crediti, un importo pari a 23.742 mln quale quota di presunta inesigibilità dei crediti.

Relazione sulla gestione

8.1 Crediti. Riscossione tramite concessionari

Il totale dei crediti riscossi fino al 31 dicembre 2014 e rendicontati dagli Agenti della riscossione con gli esiti è pari a 25.037 mln di euro.

Nella tabella che segue vengono riportati i dati delle riscossioni distinti per gestione e per cessione:

Quadro delle riscossioni da AdR al 31/12/2014 suddivisi per gestione e cessione (in euro)				
Gestione	Imposta	Interessi	Sanzioni e spese	totale
Aziende	10.109.323.545,97	951.927.277,43	1.405.942.868,17	12.467.193.691,57
SSN	52.505.985,02	4.554.056,18	52.687.539,16	109.747.580,36
Artigiani	3.595.078.183,39	198.810.887,03	916.067.401,04	4.709.956.471,46
Commercianti	4.543.731.324,47	278.935.807,90	1.143.827.075,38	5.966.494.207,75
Aziende Agricole	553.243.315,42	32.623.746,29	97.381.809,31	683.248.871,02
Autonomi Agricoli	657.943.868,93	35.343.156,19	145.298.264,76	838.585.289,88
Gestione Separata Committenti	175.473.341,05	18.222.035,19	34.129.045,08	227.824.421,32
Gestione Separata L. Professionisti	9.186.737,90	2.411.612,86	5.624.650,32	17.223.001,08
Gest. Recupero Indebiti Pensioni	500.212,49	72.658,45	0,00	572.870,94
Gestione Ex-Enpals Spettacol	5.367.525,20	967.563,81	1.505.825,41	7.840.914,42
Gest. Ex-Enpals Sportivi Profess.	137.140,64	15.282,58	135.928,31	288.351,53
Gest. Ex-Inpdap	475.900,25	51.224,52	177.367,83	704.492,60
Pescatori Auton	207.379,37	1.770,46	57.961,30	267.111,13
Recupero Spese di Notifica		20.075,23	7.005.833,38	7.025.908,61
totale	19.703.174.460,10	1.523.957.154,12	3.809.841.569,45	25.036.973.183,67
Cessione	Imposta	Interessi	Sanzioni e spese	Totale complessivo
Crediti Ced. 1999	3.576.549.231,74	140.091.409,75	1.728.671.417,40	5.445.312.058,89
Crediti Ced. 2000	606.137.901,32	28.141.501,15	210.734.497,82	845.013.900,29
Crediti Ced. 2001	723.363.830,10	39.200.772,22	186.323.846,90	948.888.449,22
Crediti Ced. 2002	611.296.064,21	35.291.464,82	147.351.412,83	793.938.941,86
Crediti Ced. 2003	410.216.788,89	22.374.031,78	77.860.198,36	510.451.019,03
Crediti Ced. 2004	516.368.963,41	37.282.611,61	97.302.809,65	650.954.384,67
Crediti Ced. 2005	640.555.804,12	58.401.452,63	103.290.909,75	802.248.166,50
Crediti Ced. Ex Legale	5.222.451,64	1.274.403,27	6.735.052,03	13.231.906,94
Crediti Non Ceduti	10.887.377.318,69	1.033.694.577,58	1.234.749.693,63	13.155.821.589,90
Crediti Non Ceduti Ex Legale	234.068,43	11.872,66	898.708,91	1.144.650,00
Crediti Rateizzati Spontanei Ceduti	463367800,4	33.566.236,08	0,00	496.934.036,52
Crediti Rat.ti Spont. Non Ceduti	1255320490	92.600.567,81	0,00	1.347.921.058,24
Crediti Lavoro Nero - Non Ceduti	7163746,68	2.026.252,76	15.923.022,17	25.113.021,61
totale	19.703.174.460,10	1.523.957.154,12	3.809.841.569,45	25.036.973.183,67

Inps Rendiconto generale 2014

Relazione sulla gestione

9. Residui passivi e debiti al 31/12/2014.

Per quanto concerne il divario tra i residui passivi e i debiti iscritti nello stato patrimoniale, si rappresenta che i debiti per anticipazioni da parte dello Stato ricevute dall'ex INPDAP negli esercizi precedenti al 2012, pari a 21.698 mln, estinti nell'esercizio 2014 per effetto dell'articolo 1, comma 5, della legge n. 147/2013, non risultavano iscritti nel relativo rendiconto finanziario come residui passivi. Conseguentemente, l'operazione di ripiano del disavanzo delle gestioni CTPS e CPDEL, illustrata al paragrafo 5.3, ha consentito di ripristinare un sostanziale riallineamento tra l'ammontare dei residui passivi, risultanti dal rendiconto finanziario e quello dei debiti complessivi iscritti nello stato patrimoniale.

Al riguardo, va considerato che al 31/12/2014 i debiti complessivi risultanti dallo stato patrimoniale ammontano a 134.744 mln (nel 2013, 135.594 mln). Di questi 133.947 mln sono iscritti come residui passivi nel rendiconto finanziario. La differenza, pari a 797 mln, è rappresentata da debiti diversi non costituenti residui, i quali non richiedono giuridicamente l'iscrizione di un impegno nei capitoli di bilancio.

Relazione sulla gestione

10. Patrimonio immobiliare

10.1. Immobili strumentali

Per quanto concerne gli immobili strumentali dell'Istituto, è proseguita l'attività di razionalizzazione logistica avviata dall'Istituto nel 2009, che è stata inizialmente rivista e ripianificata, per effetto della soppressione degli Enti INPDAP ed ENPALS, con la Determinazione presidenziale n. 205 del 26 ottobre 2012.

In sede di attuazione di tale determinazione, anche in considerazione delle nuove esigenze manifestate dalle Direzioni regionali e delle disposizioni intervenute in materia di *spending review*, si è reso necessario procedere alla rimodulazione degli originari piani operativi di razionalizzazione delle sedi regionali, provinciali e delle aree metropolitane.

In data 20 giugno 2014, pertanto, è stata adottata la Determinazione Commissariale n. 105, con cui sono stati approvati i nuovi piani operativi di razionalizzazione del patrimonio immobiliare strumentale, predisposti dalle Direzioni regionali dell'Istituto.

La predetta Determinazione, oltre a autorizzare le spese necessarie per i predetti interventi di razionalizzazione, ha previsto il cambio di destinazione d'uso da strumentale a reddito per una serie di immobili, una volta liberati, elencati in allegato al provvedimento stesso, nonché il passaggio da reddito a strumentale per lo stabile di via Testa in Salerno.

La variazione della consistenza complessiva, come specificata nell'allegato D (immobili), è ascrivibile essenzialmente a detto processo di razionalizzazione.

La prosecuzione dell'attività di razionalizzazione logistica ha comportato, anche nel 2014, la riduzione dei costi di gestione degli immobili, grazie al recesso da diversi contratti di locazione passiva ed al rilascio di immobili in proprietà.

Per tale ultimo aspetto, in particolare, si riportano nell'allegato D (immobili) quelli che, essendo stati nel corso dell'anno totalmente liberati da persone e cose, sono passati da strumentale a reddito.

Per quanto concerne gli immobili conferiti al Fondo Immobili Pubblici (FIP) promosso dal MEF, a fine giugno 2014, in base alla normativa vigente ed

Relazione sulla gestione

alle percentuali di recesso possibili per l'Istituto, si è provveduto al rilascio dello stabile di Torino, via Frola, 2. Il canone per il primo semestre 2014, corrisposto per tale immobile è stato di € 870.405,36.

Nel complesso, i canoni per gli immobili FIP corrisposti per l'intero anno ammontano ad € 60.914.249,35, con una diminuzione di 3.177.164,78 rispetto all'ammontare corrisposto nel 2013 (64.091.414,13 euro). A fronte dei predetti pagamenti, il Ministero dell'economia e delle finanze ha provveduto a rifondere all'Istituto la quota a carico dello Stato, corrispondente ad € 26.465.891,46. Di seguito si riporta il dettaglio per tipologia di immobili.

Inps Rendiconto generale 2014

CANONI FIP			
	immobili INPS	immobili ex INPDAP	Totale
I 2014	29.305.700,26	1.581.570,91	30.887.271,17
II 2014	28.435.294,90	1.591.683,28	30.026.978,18
Totale	57.740.995,16	3.173.254,19	60.914.249,35

CANONI FIP - QUOTA MEF			
	immobili INPS	immobili ex INPDAP	Totale
I 2014	12.774.354,74	646.229,87	13.420.584,61
II 2014	12.394.945,05	650.361,79	13.045.306,84
Totale	25.169.299,79	1.296.591,66	26.465.891,45

Nel corso del 2014, inoltre, l'Agenzia del Demanio ha provveduto a versare all'Istituto la somma di € 3.043.576,44, quale indennizzo per la locazione di porzioni di immobili FIP a soggetti terzi.

Per quanto concerne le spese affrontate per canoni di locazione passiva presso immobili di terzi, la spesa complessiva sostenuta nel 2014 ammonta ad € 51.307.949,41.

Relazione sulla gestione

10.2. Immobili da reddito

Il patrimonio attuale dell'Istituto include anche gli immobili già di proprietà dei singoli Enti soppressi *ex lege* (INPDAP, ENPALS, IPOST, SPORTASS, INPDAI, SCAU, Fondo Spedizionieri doganali), il cui patrimonio era già la risultante di altre soppressioni intervenute nel tempo (es. ENAM già confluito in INPDAP).

La gestione del patrimonio da reddito è così articolata in relazione alla provenienza degli immobili:

- patrimonio INPS (IPOST, SPORTASS, SCAU, Fondo Spedizionieri doganali): tramite la società controllata IGEEI spa in liquidazione;
- patrimonio del soppresso INPDAI: tramite società di gestione esterne;
- patrimonio INPDAP-ENPALS-ENAM: gestione diretta effettuata dalle strutture regionali.

Si riportano di seguito le principali disposizioni e attività dirette ai processi di gestione del patrimonio immobiliare e di alienazione.

10.2.1. Processi di valorizzazione

Fondi Immobiliari

Con il decreto del 5 febbraio 2014, pubblicato nella G.U. n.65 del 19 marzo 2014, il MEF ha avviato la procedura di costituzione di uno o più fondi comuni di investimento immobiliare di cui all'art. 33, comma 8 ter, del decreto-legge n. 98/2011, convertito dalla legge 111/2011, a cui conferire o trasferire immobili di proprietà e diritti reali immobiliari dello Stato non utilizzati a fini istituzionali, nonché per conferire o trasferire anche l'intero patrimonio immobiliare da reddito dell'INPS.

In attuazione di quanto stabilito, l'Istituto ha fornito la collaborazione alla Società di gestione del risparmio INVIMIT S.G.R. S.p.A., per lo svolgimento delle attività di analisi del complessivo patrimonio immobiliare dell'Istituto.

All'esito di tali attività, INVIMIT S.G.R. S.p.A ha selezionato un primo gruppo di immobili per i quali ha richiesto l'allestimento di una "data room" presso l'Istituto, per consentire la consultazione della

Relazione sulla gestione

documentazione raccolta dagli uffici necessaria per le successive attività di *due diligence* da svolgersi a cura di incaricati della predetta Società.

Nell'ultima parte dell'esercizio 2014 sono state svolte le attività di verifica dei dati catastali relativi alle unità immobiliari di proprietà al fine di predisporre gli elenchi da sottoporre all'Agenzia del Demanio per l'emanazione del decreto di individuazione ai sensi dell'art. 1, comma 2 del decreto legge 25 settembre 2001, n. 351, convertito, con modificazioni, nella legge 23 novembre 2001, n. 410

Nell'anno 2015 è stato pubblicato il decreto di individuazione dei beni di proprietà dell'Istituto (del 4 febbraio e pubblicato sulla GU del 11 febbraio 2015) e sono proseguite le attività di collaborazione con INVIMIT, riscontrando le richieste formulate in relazione alle attività preliminari al conferimento (tra cui la verifica dell'interesse culturale degli immobili che hanno superato i 70 anni dalla data di costruzione).

Vendite Straordinarie

In materia di vendite straordinarie del patrimonio immobiliare degli Enti Previdenziali, nell'anno 2014 è intervenuta una modifica legislativa che ha previsto l'applicazione al patrimonio di tali Enti di modalità di alienazione già applicate per gli immobili di proprietà dello Stato.

Tale novità è stata introdotta dall'art. 20, comma 4- *quater* della legge n. 164 dell'11 novembre 2014 di conversione del decreto-legge 12 settembre 2014, n. 133 (cd *Sblocca Italia*), che ha esteso agli immobili delle pubbliche amministrazioni, compresi gli Enti previdenziali, le vendite straordinarie disciplinate dall'art. 11 - *quinquies* del decreto-legge 30 settembre 2005, n.203, convertito dalla legge 2 dicembre 2005, n.248 per gli immobili di proprietà dello Stato.

Nell'ambito delle azioni di perseguimento degli obiettivi di finanza pubblica attraverso la dismissione di beni immobili pubblici, l'Agenzia del Demanio è autorizzata, con decreto dirigenziale del Ministero dell'economia e delle finanze, di concerto con le amministrazioni che li hanno in uso, a vendere con le modalità di cui all'articolo 7 del decreto-legge 24 dicembre 2002, n. 282, convertito, con modificazioni, dalla legge 21 febbraio 2003, n. 27, i beni immobili ad uso non prevalentemente abitativo appartenenti al patrimonio pubblico.

Relazione sulla gestione

L'Agenzia del Demanio, a seguito di un tavolo tecnico con il MEF e la Cassa Depositi e Prestiti Investimenti Sgr, nell'ambito del patrimonio dell'Istituto, ha individuato alcuni stabili (ex sedi strumentali da rilasciare a seguito della razionalizzazione logistica) di proprietà INPS, ritenuti di interesse ai fini della vendita straordinaria e precisamente:

- 1) Torino, Corso Turati 19 (prossimo al rilascio)
- 2) Firenze, Via Masaccio 124-126 (prossimo al rilascio)*
- 3) Firenze, Via Andrea del Castagno 3 (Libero)*

* Gli stabili di cui ai punti 2 e 3, fanno parte di un unico complesso immobiliare e, pertanto, da un punto di vista funzionale occorre considerarli come unico compendio con parti in comune quali la corte e il piano seminterrato.

Al completamento della predetta "due diligence", la Cassa Depositi e Prestiti Investimenti SGR ha elaborato una stima degli immobili in questione che l'Istituto ha sottoposto, nel dicembre 2014, per la verifica di congruità dei prezzi offerti per il perfezionamento della vendita all'Agenzia delle Entrate.

Per completezza informativa, si precisa che nel mese di gennaio 2015 sono state acquisite le stime dell'Agenzia delle Entrate, ma l'operazione nel frattempo non è stata perfezionata da Cassa Depositi e Prestiti, essendo stato già raggiunto con l'apporto di altri immobili pubblici il valore prefissato.

Dismissioni - Interventi Normativi

Nell'anno 2014 il quadro normativo, delineato dal decreto legge 351/2001, convertito, con modificazioni, nella legge 410/2001, e poi modificato dall'art. 43-bis, della legge n. 14 del 27 febbraio 2009, che ha sancito la chiusura delle due operazioni di cartolarizzazione del patrimonio immobiliare e il trasferimento del patrimonio residuo invenduto della SCIP agli enti originariamente proprietari non ha subito variazioni di rilievo.

Tuttavia, per gli aspetti di interesse, si segnalano le novità introdotte dal decreto-legge n. 133/2014 convertito con la legge 164/2014 (*cd Sblocca Italia*), ed in particolare:

Relazione sulla gestione

- la previsione che ai conduttori degli immobili del patrimonio abitativo dell'INPS oggetto di conferimenti o trasferimenti a uno o più fondi comuni di investimento immobiliare di cui al decreto del Ministro dell'economia e delle finanze 5 febbraio 2014, pubblicato nella Gazzetta Ufficiale n. 65 del 19 marzo 2014, continuano ad applicarsi le disposizioni dei commi da 3 a 20 dall'art.3 della legge 410/2001;
- l'estensione, per accelerare il processo di dismissione del patrimonio immobiliare, agli occupanti privi di titolo ai conduttori con assegnazione irregolare alla data del 31.12.2013, dei benefici della sanatoria stabiliti dell'articolo 7-bis del decreto-legge 30 settembre 2005, n. 203, convertito, con modificazioni, dalla legge 2 dicembre 2005, n. 248.
Al riguardo, sono state fornite istruzioni operative ai gestori del patrimonio immobiliare da reddito dell'Istituto, per la ricognizione e per le successive attività da porre in essere per la regolarizzazione.

10.2.2 gestione patrimonio immobiliare da reddito

L'Istituto in data 28 marzo 2011 ha avviato una procedura volta all'affidamento del servizio di gestione amministrativa, tecnica e di supporto alla vendita, finalizzata alla selezione di un unico operatore per gestire in modo unitario tutto il patrimonio da reddito.

All'esito dell'iter procedimentale di selezione del miglior offerente, l'Istituto nel mese di giugno 2012, ha provveduto ad aggiudicare definitivamente i «Servizi di gestione amministrativa, tecnica e di supporto alla valorizzazione del patrimonio immobiliare da reddito dell'INPS», in favore del RTI Prelios S.p.A./Abaco Servizi S.r.l./Exitone S.p.A./Siram S.p.A., ai termini tecnici ed economici risultanti dagli atti di gara e dall'offerta presentata, per un periodo di 36 mesi dalla stipula del contratto.

A seguito del contenzioso che è stato attivato dagli altri partecipanti alla gara è stato possibile stipulare il contratto con il predetto RTI aggiudicatario solo in data 12 agosto 2013 e, dopo numerose pronunce sia cautelari che di merito, il Consiglio di Stato con ordinanza del 29 aprile 2015 ha rimesso la questione all'esame dell'Adunanza Plenaria,

Relazione sulla gestione

fissata per il 17 giugno 2015.

L'Istituto, ai sensi dell' art.8, comma 8, lett.a) decreto-legge. n.66 del 24 aprile 2014, convertito nella L. 89/2014, ha comunicato, ai gestori del patrimonio da reddito (soc. Igei in liquidazione e soc. esterne per il patrimonio ex INPDAI) la volontà di operare la riduzione del 5% dell'importo dei corrispettivi per la durata residua dei contratti e le predette società hanno accettato.

Società I.Ge.I. S.p.A. in liquidazione

La Soc. I.Ge.I. S.p.A., costituita nel 1992 per la gestione immobiliare del patrimonio da reddito originariamente di proprietà dell'Istituto, è stata posta in liquidazione a far data dal 31.12.1996 ex art.14 del D.lgs. 16 febbraio 1996, n. 104.

I Ministeri Vigilanti, con note protocollo n.81051/E/S dell'11.05.2001 e n.003010 del 10.01.2002, hanno concesso il nulla-osta ad usufruire fino alla completa dismissione del patrimonio immobiliare della società IGEI S.p.A., che ha proseguito le attività di ordinaria amministrazione degli immobili inseriti nei piani di dismissione e nelle operazioni di cartolarizzazione previsti dalla normativa in materia di vendita del patrimonio immobiliare degli Enti Previdenziali.

In data 27 luglio 2012, con decreto interministeriale, è stato disposto il trasferimento delle risorse umane e finanziarie dell'IPOST all'INPS, così come previsto dall'art. 7, commi 2 e 3 del decreto legge n. 78 del 31 maggio 2010, convertito nella legge n. 122 del 30 luglio 2010, che ha previsto la soppressione dell'Istituto Post-Telegrafonici - ente di previdenza del gruppo Poste italiane.

L'attività di gestione del patrimonio ex IPOST è stata affidata alla Società IGEI S.p.A. in liquidazione, con determinazione Presidenziale n. 47 del 23 aprile 2012.

In attesa degli esiti delle impugnazioni, proposte in sede giudiziale, relative alla procedura di gara per il conferimento della gestione del patrimonio immobiliare da reddito al nuovo gestore l'IGEI ha continuato a svolgere le attività di gestione del patrimonio immobiliare da reddito assegnatole.

Inoltre ha fornito i dati patrimoniali e gestionali ai fini dell'allineamento

Relazione sulla gestione

della banca dati con quella INPS, in vista di un efficiente trasferimento della gestione ad altro soggetto.

Fino al 31/12/14 ha continuato a gestire il personale addetto alla custodia e pulizia degli immobili da reddito dell'Istituto e in vista della cessazione della società, tale attività, a far data dal 1 gennaio 2015, è stata presa in carico dall'INPS.

Nel corso dell'anno 2014, la Soc. Igei ha proseguito le iniziative avviate su alcuni compendi immobiliari di particolare prestigio (Villa Pulle' in Verona, Palazzo Delle Debite in Padova, Palazzo Wedekind in Roma), completando gli interventi manutentivi indifferibili, di adeguamento alla normativa in materia di sicurezza nonché funzionali in relazione all'effettivo utilizzo.

Gestione del patrimonio da reddito ex INPDAI

Le attività gestionali del Lotto 1 e 3 sono state affidate al nuovo gestore, RTI Prelios Integra, a far data dal 1 settembre 2014; il lotto 2, per effetto del contenzioso, risulta tuttora affidato alla società Romeo Gestioni S.p.A.

Variazione di destinazione d'uso

Nell'ambito del patrimonio gestito dalla predetta soc. I.Ge.I., le variazioni d'uso delle singole unità immobiliari, intervenute nell'anno 2014, da reddito a strumentale e viceversa e registrate dalle Direzioni regionali sono sinteticamente riportate nell'allegato D.

Alienazioni unità immobiliari

Nel corso dell'anno 2014, in esecuzione della sentenza della Corte di Cassazione n.21596/2013 che ha confermato la sentenza di corte di appello n.1652/2010, l'Istituto ha rilasciato quietanza del prezzo, stabilito dal giudice, di trasferimento di n.5 appartamenti con relative pertinenze in Roma per un totale complessivo di € **1.735.295,18**.

Relazione sulla gestione

11. Saggi di remunerazione delle gestioni finanziariamente attive

Con decreto del 12/12/2013 (G.U. n. 292 del 13/12/2013) il Ministro dell'economia e delle finanze ha fissato, dal 1° gennaio 2014, nella misura dell' 1% in ragione d'anno, il saggio degli interessi legali di cui all'articolo 1284 del codice civile.

Sulla base del suddetto decreto, per l'anno 2014, è stato considerato nella misura del 1% il tasso di remunerazione che le gestioni o fondi finanziariamente passivi debbono corrispondere per le anticipazioni ricevute da quelli finanziariamente attivi.

12. Riferimenti normativi aventi effetti sulle spese per il funzionamento dell'ente e versamenti al bilancio dello Stato

Nel corso degli ultimi esercizi il legislatore ha posto particolare attenzione alla razionalizzazione ed al contenimento delle spese di funzionamento e pertanto sono state emanate diverse norme aventi riflesso sulle previsioni e sugli stanziamenti di spesa in argomento rivolte a tutte le pubbliche Amministrazioni. Inoltre a partire dalla Legge 12 novembre 2011, n. 183 l' "Disposizioni per la formazione del bilancio annuale e pluriennale dello Stato (Legge di stabilità 2012)", ulteriori norme hanno previsto, specificatamente per l'Istituto, risparmi sul complesso delle spese di funzionamento, ovvero sulle spese per consumi intermedi, come individuati nella circolare MEF n. 31 del 23 ottobre 2012.

In attuazione di tali disposizioni l'Istituto ha provveduto nel corso degli esercizi ad adeguare le previsioni di spesa e continua ad effettuare i versamenti al bilancio dello Stato.

Si fa rinvio, al fine dell'esame dettagliato della suddetta normativa, all'allegato 1, concernente il quadro normativo delle disposizioni di contenimento delle spese di funzionamento.

Per effetto di quanto illustrato, gli importi del bilancio 2014 sono stati ridefiniti nell'osservanza dei limiti imposti dalle norme su indicate, ed è stato determinato un risparmio di spesa, il cui riversamento allo Stato è rilevato nei seguenti capitoli:

Relazione sulla gestione

- capitolo 8U1206024 riguardante il trasferimento allo Stato delle economie derivanti da riduzione di stanziamenti relativi a costi complessivi di funzionamento, spese di funzionamento e consumi intermedi per euro 559.271.278,97;
- capitolo 8U1206025 relativo al trasferimento allo Stato di somme derivanti dalla riduzione dei compensi agli Organi dell'Ente, per euro 658.237,74;
- capitolo 8U1206027 concernente il trasferimento allo Stato delle somme derivanti dalla riduzione dei fondi per il finanziamento della contrattazione integrativa ai sensi dell'articolo 67, comma 6, del decreto-legge n. 112/2008 convertito nella legge n. 133/2008, per euro 62.307.819,03.

A completamento della disamina effettuata, si riportano apposite tabelle riepilogative dell'applicazione delle normative di contenimento:

- la tabella 1 riporta le riduzioni di spesa per effetto delle disposizioni specifiche emanate per l'INPS (legge 183/2011 e ss.);
- la tabella 2 evidenzia la composizione dei risparmi ottenuti nell'esercizio finanziario 2014;
- la tabella 3 espone il complesso dei versamenti al bilancio dello Stato raggruppati per capitolo e per norma di applicazione.

Tab. 1

Descrizione	Consuntivo 2014
Riepilogo disposizioni di riduzioni di spesa e relativo impatto	
art. 4, c. 66, legge n. 183/2011	13.200.000,00
art. 21, c. 8, legge n. 214/2011	100.000.000,00
art. 4, c. 77, legge n. 92/2012	72.000.000,00
art. 8, c. 3, legge n. 135/2012	90.517.878,72
art. 1, c. 108, legge n. 228/2012	240.000.000,00
art. 8 e art. 50 legge n. 89/2014	30.172.626,24
Totale	545.890.504,96

Tab. 2

Dettaglio risparmi riferiti al consuntivo 2014	
risparmi da consuntivo 2012	-184.962.916,69
ulteriori risparmi da consuntivo 2013	-200.325.458,61
ulteriori risparmi applicati da consuntivo 2014	-160.602.129,66
Totale	-545.890.504,96

Tab. 3

Riepilogo per capitolo di versamento all'entrata del bilancio dello Stato

Consuntivo 2014

Capitolo 8U1206024	importo
Art. 6, comma 7, legge n. 122 del 30 luglio 2010	561.604,69
Art. 61, comma 2, legge n. 133 del 6 agosto 2008	102.500,00
Art. 6, comma 8, legge n. 122 del 30 luglio 2010	1.498.198,37
Art. 61, comma 5, legge n. 133 del 6 agosto 2008	575.145,13
Art. 6, comma 12, legge n. 122 del 30 luglio 2010	6.683.213,12
Art. 6, comma 13, legge n. 122 del 30 luglio 2010	3.838.851,08
Art. 1, comma 11, legge 266/2005, come modificato dall' art. 6, comma 14, della legge 122/2010	121.261,62
art. 4, comma 66, legge n. 183 del 12 novembre 2011;	13.200.000,00
art.21, comma 8, legge n. 214 del 22 dicembre 2011;	100.000.000,00
art.4, comma 77, legge n. 92 del 28 giugno 2012;	72.000.000,00
art. 8, comma 3, decreto legge n. 95 del 6 luglio 2012 convertito dalla legge n. 135 del 7 agosto 2012;	90.517.878,72
art.1, comma 108, legge n. 228 del 24 dicembre 2012	240.000.000,00
art. 8,c. 4, lettera c) e art. 50, c. 3, decreto legge n. 66 del 24 aprile 2014, convertito dalla legge n. 89 del 23 giugno 2014	30.172.626,24
Totale capitolo 8U1206024	559.271.278,97
Capitolo 8U1206025	
Art. 6, comma 3, legge n. 122 del 30 luglio 2010	52.786,28
Art. 61, comma 1, legge n. 133 del 6 agosto 2008	528.377,24
Art. 6, comma 1, legge n. 122 del 30 luglio 2010	69.725,55
Totale capitolo 8U1206025	650.889,07
Capitolo 8U1206027	
Art. 67, commi 5 e 6, della legge n. 133 del 6 agosto 2008	61.605.568,00
Totale capitolo 8U1206027	61.605.568,00
Totale risparmi versati all'entrata di competenza dell'esercizio 2014	621.527.736,04

Impegni integrativi in sede di consuntivazione 2014

Capitolo 8U1206025	
Art. 6, comma 3, legge n. 122 del 30 luglio 2010	7.348,67
Capitolo 8U1206027	
Art. 67, comma 5, della legge n. 133 del 6 agosto 2008	702.251,03
Totale impegni sul capitolo 8U1206024	559.271.278,97
Totale impegni sul capitolo 8U1206025	658.237,74
Totale impegni sul capitolo 8U1206027	62.307.819,03
TOTALE	622.237.335,74

Relazione sulla gestione

13. Spese per il funzionamento dell'Ente

Le spese complessive per il funzionamento dell'Ente, comprese quelle in conto capitale, come si evince dal prospetto sottostante, che riporta la ripartizione delle spese per UPB, sono pari a 3.838,7 mln con un decremento, nel totale, dell' 8,8 % rispetto al dato del bilancio consuntivo 2013.

Unità previsionali di base	Consuntivo 2014	Consuntivo 2013	variazioni ass.	%
TOTALE UPB I	102.490.471,44	187.449.266,30	-84.958.794,86	-45,3%
Spese Obbligatorie	102.490.471,44	187.449.266,30	-84.958.794,86	-45,3%
Spese non Obbligatorie	-	-	0,00	
TOTALE UPB II	30.946.251,53	59.970.476,24	-29.024.224,71	-48,4%
Spese Obbligatorie	30.946.251,53	43.633.513,24	-12.687.261,71	-29,1%
Spese non Obbligatorie	-	16.336.963,00	-16.336.963,00	-100,0%
TOTALE UPB III	107.917.501,02	116.854.767,39	-8.937.266,37	-7,6%
Spese Obbligatorie	106.914.029,40	115.735.672,40	-8.821.643,00	-7,6%
Spese non Obbligatorie	1.003.471,62	1.119.094,99	-115.623,37	-10,3%
TOTALE UPB IV	2.138.174.293,00	2.252.052.779,75	-113.878.486,75	-5,1%
Spese Obbligatorie	2.075.831.747,89	2.180.305.942,98	-104.474.195,09	-4,8%
Spese non Obbligatorie	62.342.545,11	71.746.836,77	-9.404.291,66	-13,1%
TOTALE UPB V	928.952.821,32	1.005.525.970,91	-76.573.149,59	-7,6%
Spese Obbligatorie	382.887.192,08	452.870.159,77	-69.982.967,69	-15,5%
Spese non Obbligatorie	546.065.629,24	552.655.811,14	-6.590.181,90	-1,2%
TOTALE UPB VIII	530.177.265,79	587.747.856,60	-57.570.590,81	-9,8%
Spese Obbligatorie	282.076.309,85	328.596.043,97	-46.519.734,12	-14,2%
Spese non Obbligatorie	248.100.955,94	259.151.812,63	-11.050.856,69	-4,3%
TOTALE UPB	3.838.658.604,10	4.209.601.117,19	-370.942.513,09	-8,8%
Spese Obbligatorie	2.981.146.002,19	3.308.590.598,66	-327.444.596,47	-9,9%
Spese non Obbligatorie	857.512.601,91	901.010.518,53	-43.497.916,62	-4,8%

Inps Rendiconto generale 2014

Con riguardo alla composizione si riscontra che le spese obbligatorie sono pari a 2.981,1 mln (-9,9%), e le spese non obbligatorie ammontano a 857,5 mln (+4,8%). Si precisa che i dati riportati sono al netto dei trasferimenti al bilancio dello Stato.

Relazione sulla gestione

Di seguito sono inserite apposite tabelle che espongono, con riferimento alle spese in esame, i dati riepilogativi generali e per categorie (tabella A), la ripartizione degli stanziamenti per Unità Previsionali di Base, (tabella B), ed i dati a livello di capitolo, (tabella C), messi a confronto con i dati del bilancio consuntivo 2013. Per il riepilogo dei versamenti al bilancio dello Stato per effetto delle norme di contenimento delle spese, si rinvia alle tabelle nn. 1 e 2 esposte nel paragrafo 12 della relazione sulla gestione.

Nel riepilogo generale (tabella A) vengono riportati gli scostamenti in valore assoluto ed in percentuale del presente bilancio rispetto al consuntivo 2014, esponendo anche il totale delle spese di funzionamento, al netto del trasferimento allo Stato.

Inps Rendiconto generale 2014

In particolare, dal confronto con i dati del precedente consuntivo, risulta una riduzione delle spese obbligatorie, pari a - 327,4 mln (- 9,9%), composta dal decremento sia delle spese correnti (-289,1 mln) che delle spese in conto capitale (-38,3 mln). Con riferimento alle spese correnti, le riduzioni più significative hanno interessato le spese per il personale (- 60 mln), le spese per il Sistema pubblico di connettività ed il servizio di garanzia dei sistemi informatici (- 44 mln), le spese per affitto di locali adibiti ad uffici (- 3,2 mln), le spese per servizi svolti da altri enti ed organismi nazionali per l'erogazione delle prestazioni (- 151 mln) e le spese legali (- 14,6). Per quanto concerne le spese in conto capitale, la riduzione deriva in prevalenza dal ridimensionamento delle spese afferenti la categoria XV "Indennità di anzianità e similari al personale cessato dal servizio" (-35 mln).

Il dato delle spese non obbligatorie figura in diminuzione (-43,5 mln) rispetto al corrispondente dato iscritto nel consuntivo 2013. In particolare le spese di parte corrente espongono nel totale una diminuzione del 3,70% (- 27 mln) dovuta in parte alla II categoria - oneri per il personale in attività di servizio (-8,5 mln) e alla IV categoria relativa all'acquisizione di beni e servizi per il funzionamento (- 22,7 mln), compensata da un aumento delle spese non classificabili in altre voci (5 mln) nella X categoria. Le spese non obbligatorie in conto capitale presentano un decremento di 16,5 mln (- 9,70%) dovuto per la maggior parte ai capitoli relativi alla manutenzione straordinaria degli immobili strumentali.

Tabella "A"

Consuntivo 2014

Spese di funzionamento	riepilogo	Consuntivo 2014	Consuntivo 2013	Variazioni	
				Consuntivo 2014/Consuntivo 2013	
				valore assoluto	%
spese correnti obbligatorie		2.911.769.947,43	3.200.851.948,04	-289.082.000,61	-9,03%
non obbligatorie		704.271.973,78	731.306.500,57	-27.034.526,79	-3,70%
totale		3.616.041.921,21	3.932.158.448,61	-316.116.527,40	-8,04%
spese in conto capitale obbligatorie		69.376.054,76	107.738.650,62	-38.362.595,86	-35,61%
non obbligatorie		153.240.628,13	169.704.017,96	-16.463.389,83	-9,70%
Totale spese	totale	222.616.682,89	277.442.668,58	-54.825.985,69	-19,76%
obbligatorie		2.981.146.002,19	3.308.590.598,66	-327.444.596,47	-9,90%
non obbligatorie		857.512.601,91	901.010.518,53	-43.497.916,62	-4,83%
Totale generale		3.838.658.604,10	4.209.601.117,19	-370.942.513,09	-8,81%
Trasferimento allo Stato delle economie derivanti dalla riduzione degli stanziamenti relativi a spese per consumi intermedi ed altre normative di contenimento		622.237.335,74	552.811.017,81	69.426.317,93	12,56%
totale generale con trasferimento allo Stato		4.460.895.939,84	4.762.412.135,00	-301.516.195,16	-6,33%

Spese di funzionamento spese correnti	Consuntivo 2014	Consuntivo 2013	Variazioni	
			Consuntivo 2014/Consuntivo 2013	
			valore assoluto	%
categoria I obbligatorie non obbligatorie totale	2.679.007,01 586.499,40 3.265.506,41	3.032.500,00 953.336,31 3.985.836,31	-353.492,99 -366.836,91 -720.329,90	-11,66% -38,48% -18,07%
categoria II obbligatorie non obbligatorie totale	1.704.459.022,59 40.611.215,64 1.745.070.238,23	1.764.168.572,95 49.098.852,26 1.813.267.425,21	-59.709.550,36 -8.487.636,62 -68.197.186,98	-3,38% -17,29% -3,76%
categoria III obbligatorie non obbligatorie totale	314.343.122,37 - 314.343.122,37	323.080.886,51 - 323.080.886,51	-8.737.764,14 - -8.737.764,14	-2,70% - -2,70%
categoria IV obbligatorie non obbligatorie totale	203.455.033,08 513.183.547,90 716.638.580,98	258.830.350,04 535.854.196,31 794.684.546,35	-55.375.316,96 -22.670.648,41 -78.045.965,37	-21,39% -4,23% -9,82%
categoria VI obbligatorie non obbligatorie totale	217.258,87 21.248.089,23 21.465.348,10	235.280,43 21.777.560,83 22.012.841,26	-18.021,56 -529.471,60 -547.493,16	-7,66% -2,43% -2,49%
categoria VIII obbligatorie non obbligatorie totale	13.763.219,73 - 13.763.219,73	17.394.676,06 - 17.394.676,06	-3.631.456,33 - -3.631.456,33	-20,88% - -20,88%
categoria X obbligatorie non obbligatorie totale	672.853.283,78 128.642.621,61 801.495.905,39	834.109.682,05 123.622.554,86 957.732.236,91	-161.256.398,27 5.020.066,75 -156.236.331,52	-19,33% 4,06% -16,31%
spese di parte corrente obbligatorie non obbligatorie totale	2.911.769.947,43 704.271.973,78 3.616.041.921,21	3.200.851.948,04 731.306.500,57 3.932.158.448,61	-289.082.000,61 -27.034.526,79 -316.116.527,40	-9,03% -3,70% -8,04%

Spese di funzionamento spese in conto capitale	Consuntivo 2014	Consuntivo 2013	Variazioni	
			valore assoluto	%
categoria XI	-	-	-	
obbligatorie	847.761,45	321.332,56	526.428,89	163,83%
non obbligatorie	847.761,45	321.332,56	526.428,89	163,83%
totale				
categoria XII	15.783.467,98	19.140.346,57	-3.356.878,59	-17,54%
obbligatorie	150.138.866,68	169.211.185,40	-19.072.318,72	-11,27%
non obbligatorie	165.922.334,66	188.351.531,97	-22.429.197,31	-11,91%
totale				
categoria XIII	-	-	-	
obbligatorie	2.254.000,00	171.500,00	2.082.500,00	1214,29%
non obbligatorie	2.254.000,00	171.500,00	2.082.500,00	1214,29%
totale				
categoria XV	53.592.586,78	88.598.304,05	-35.005.717,27	-39,51%
obbligatorie	-	-	-	
non obbligatorie	53.592.586,78	88.598.304,05	-35.005.717,27	-39,51%
totale				
spese in conto capitale				
obbligatorie	69.376.054,76	107.738.650,62	-38.362.595,86	-35,61%
non obbligatorie	153.240.628,13	169.704.017,96	-16.463.389,83	-9,70%
totale	222.616.682,89	277.442.668,58	-54.825.985,69	-19,76%

Tabella "B"

UPB Unita' previsionali di base	Consuntivo 2014	Consuntivo 2013	Variazioni	
			Consuntivo 2014/Consuntivo 2013	%
Riepilogo UPB 1 "Entrate"				
Titolo I Totale uscite UPB 1	102.490.471,44	187.449.266,30	-84.958.794,86	-45,32%
spese obbligatorie			-84.958.794,86	-45,32%
spese non obbligatorie	102.490.471,44	187.449.266,30	-	-
Titolo II Totale uscite UPB 1	-	-	-	-
spese obbligatorie	-	-	-	-
Riepilogo UPB 2 "Pensioni"				
Titolo I Totale uscite UPB 2	30.946.251,53	59.970.476,24	-29.024.224,71	-48,40%
spese obbligatorie	30.946.251,53	43.633.513,24	-12.687.261,71	-29,08%
spese non obbligatorie	-	16.336.963,00	-16.336.963,00	-100,00%
Titolo II Totale uscite UPB 2	-	-	-	-
spese obbligatorie	-	-	-	-
Riepilogo UPB 3 "Prestazioni a sostegno dei redditi"				
Titolo I Totale uscite UPB 3	107.917.501,02	116.854.767,39	-8.937.266,37	-7,65%
spese obbligatorie	106.914.029,40	115.735.672,40	-8.821.643,00	-7,62%
spese non obbligatorie	1.003.471,62	1.119.094,99	-115.623,37	-10,33%
Titolo II Totale uscite UPB 3	-	-	-	-
spese obbligatorie	-	-	-	-
Riepilogo UPB 4 "Risorse umane"				
Titolo I Totale uscite UPB 4	2.084.581.706,22	2.163.454.475,70	-78.872.769,48	-3,65%
spese obbligatorie	2.022.239.161,11	2.091.707.638,93	-69.468.477,82	-3,32%
spese non obbligatorie	62.342.545,11	71.746.836,77	-9.404.291,66	-13,11%
Titolo II Totale uscite UPB 4	53.592.586,78	88.598.304,05	-35.005.717,27	-39,51%
spese obbligatorie	53.592.586,78	88.598.304,05	-35.005.717,27	-39,51%
Riepilogo UPB 5 "Risorse strumentali"				
Titolo I Totale uscite UPB 5	802.823.385,37	873.584.228,99	-70.760.843,62	-8,10%
spese obbligatorie	382.887.192,08	452.870.159,77	-69.982.967,69	-15,45%
spese non obbligatorie	419.936.193,29	420.714.069,22	-777.875,93	-0,18%
Titolo II Totale uscite UPB 5	126.129.435,95	131.941.741,92	-5.812.305,97	-4,41%
spese obbligatorie	-	-	-	0,00%
spese non obbligatorie	126.129.435,95	131.941.741,92	-5.812.305,97	-4,41%
Riepilogo UPB 8 "Altre strutture di Direzione generale"				
Titolo I Totale uscite UPB 8	487.282.605,63	530.845.233,99	-43.562.628,36	-8,21%
spese obbligatorie	266.292.841,87	309.455.697,40	-43.162.855,53	-13,95%
spese non obbligatorie	220.989.763,76	221.389.536,59	-399.772,83	-0,18%
Titolo II Totale uscite UPB 8	42.894.660,16	56.902.622,61	-14.007.962,45	-24,62%
spese obbligatorie	15.783.467,98	19.140.346,57	-3.356.878,59	-17,54%
spese non obbligatorie	27.111.192,18	37.762.276,04	-10.651.083,86	-28,21%
Totale delle uscite per UPB				
Titolo I	3.616.041.921,21	3.932.158.448,61	-316.116.527,40	-8,04%
spese obbligatorie	2.911.769.947,43	3.200.851.948,04	-289.082.000,61	-9,03%
spese non obbligatorie	704.271.973,78	731.306.500,57	-27.034.526,79	-3,70%
Titolo II	222.616.682,89	277.442.668,58	-54.825.985,69	-19,76%
spese obbligatorie	69.376.054,76	107.738.650,62	-38.362.595,86	-35,61%
spese non obbligatorie	153.240.628,13	169.704.017,96	-16.463.389,83	-9,70%

Tabella "C"

Capitolo	Descrizione	Consuntivo 2014	Consuntivo 2013	Variazione		
				in -	in +	%
		UPB1 - D.C. Entrate				
1U1210020	Spese per servizi svolti da altri enti ed organismi nazionali per l'accertamento e la riscossione dei contributi	102.490.471,44	187.449.266,30	84.958.794,86	-	-45,32%
	Totale UPB I	102.490.471,44	187.449.266,30	84.958.794,86	0,00	-45,32%
	spese obbligatorie	102.490.471,44	187.449.266,30	84.958.794,86	0,00	-45,32%
	spese non obbligatorie					
		UPB 2 - D.C. Pensioni				
2U1210021	Spese per servizi svolti da altri enti ed organismi nazionali per l'erogazione delle prestazioni	30.946.251,53	43.624.867,19	12.678.615,66	-	-29,06%
2U1210022	Spese per servizi svolti dalle banche e dagli uffici dei conti correnti postali per il pagamento delle prestazioni all'estero	0,00	0,00	-	-	
2U1210026	Spese per i servizi svolti dai Caf per la raccolta e la trasmissione delle dichiarazioni per invalidità civile (TCRIC)	0,00	16.336.963,00	16.336.963,00	-	-100,00%
2U1210028	Compensi ai componenti esterni delle commissioni mediche per l'accertamento dell'invalidità civile, delle situazioni di handicap e di disabilità	0,00	8.646,05	8.646,05	-	-100,00%
	Totale UPB II	30.946.251,53	59.970.476,24	29.024.224,71	0,00	-48,40%
	spese obbligatorie	30.946.251,53	43.633.513,24	12.687.261,71	0,00	-29,08%
	spese non obbligatorie	-	16.336.963,00	16.336.963,00	0,00	-100,00%

Capitolo	Descrizione	Consuntivo 2014	Consuntivo 2013	Variazione		%
				in -	in +	
	UPB 3 - D.C. Prestazioni a sostegno del reddito					
3U1210024	Spese per i servizi svolti dai CAF per la determinazione dell'indicatore della situazione economica equivalente (Isee)	76.000.000,00	77.906.000,00	1.906.000,00	-	-2,45%
3U1210025	* Compensi a istituti di meteorologia ai fini del riconoscimento di prestazioni a sostegno reddito	19.332,00	26.666,33	7.334,33	-	-27,50%
3U1210027	Spese per visite mediche di controllo in attuazione dell'art 5 commi 12^ e 13^ del dl463/1983 convertito nella legge n. 638/83	30.914.029,40	37.829.672,40	6.915.643,00	-	-18,28%
3U1210030	* Compensi ed onorari ai notai per la concessione dei mutui agli iscritti	984.139,62	1.092.428,66	108.289,04	-	-9,91%
	Totale UPB III	107.917.501,02	116.854.767,39	8.937.266,37	0,00	-7,65%
	spese obbligatorie	106.914.029,40	115.735.672,40	8.821.643,00	0,00	-7,62%
	spese non obbligatorie	1.003.471,62	1.119.094,99	115.623,37	0,00	-10,33%
	UPB 4 - D.C. Risorse Umane					
4U1101001	Compensi fissi e oneri riflessi al Presidente dell'Istituto	140.000,00	220.000,00	80.000,00	-	-36,36%
4U1101002	Compensi fissi ai componenti del Consiglio di indirizzo e vigilanza, della commissione centrale per l'accertamento e la riscossione dei contributi agricoli unificati, dei comitati delle gestioni dei coltori diretti, mezzadri e coloni, degli artigiani e degli esercenti attività commerciale e relativi oneri prev.li e assist.li	396.874,12	395.264,20	-	1.609,92	0,41%
4U1101003	Oneri per emolumenti fissi ai componenti il Collegio dei sindaci	2.142.132,89	2.403.000,00	260.867,11	-	-10,86%
4U1101004	* Rimborso spese al Presidente dell'Istituto, ai sensi della determinazione commissariale n. 218 del 25 novembre 2009.	50.041,32	45.000,00	-	5.041,32	11,20%
4U1101005	* Gettoni presenza e rimborso spese ai componenti i comitati reg.li e prov.li ed altre spese connesse con il funzionamento di tali organi e relat. oneri riflessi	177.928,36	264.454,45	86.526,09	-	-32,72%
4U1101006	* Rimborso spese ai componenti del Collegio sindacale e al Magistrato della Corte dei conti delegato al controllo, ai sensi della determinazione commissariale n. 218 del 25 novembre 2009.	10.682,90	35.300,00	24.617,10	-	-69,74%

Capitolo	Descrizione	Consuntivo 2014	Consuntivo 2013	Variazione		%
				in -	in +	
4U1101007	Rimborso spese ai componenti del Consiglio di indirizzo e vigilanza e dei Comitati centrali amministratori, ai sensi della determinazione commissariale n. 218 del 25 novembre 2009, e gettoni di presenza ed altre spese relative al funzionamento di tali organi e relativi oneri	347.846,82	607.041,28	259.194,46	-	-42,70%
4U1102001	Stipendi, assegni fissi ed indennità speciali al personale di ruolo e non di ruolo assunto a tempo indeterminato e determinato	865.897.270,78	902.869.250,58	36.971.979,80	-	-4,09%
4U1102002	Compensi per lavoro straordinario e turni	19.458.725,44	25.000.000,00	5.541.274,56	-	-22,17%
4U1102005	Indennità e rimborso spese per missioni all'interno	18.905.461,08	20.890.421,89	1.984.960,81	-	-9,50%
4U1102006	Indennità e rimborso spese per missioni all'estero	89.693,68	70.115,87	-	19.577,81	27,92%
4U1102007	Indennità e rimborso spese di trasporto e di locazione al personale trasferito	421.896,21	1.065.857,44	643.961,23	-	-60,42%
4U1102009	Oneri previdenziali ed assistenziali a carico dell'Ente connessi ad emolumenti corrisposti al personale	324.978.368,62	331.544.841,61	6.566.472,99	-	-1,98%
4U1102014	Rimborsi spese varie al personale (rimborso spese trasporto per incarichi nel centro urbano, rimborsi iscrizioni dipendenti agli albi professionali)	101.760,73	276.797,90	175.037,17	-	-63,24%
4U1102015	Quote oneri e compense corrisposte al personale di ruolo professionale (onorari avv.to, comp.inze proct.tore)	26.786.763,20	31.429.214,89	4.642.451,69	-	-14,77%
4U1102020	Compensi accessori della retribuzione del personale dirigente (retribuzione di posizione e di risultato)	55.492.303,19	55.758.684,34	266.381,15	-	-0,48%

Capitolo	Descrizione	Consuntivo 2014	Consuntivo 2013	Variazione		
				in -	in +	%
4U1102021	Fondo per i trattamenti accessori per il personale appartenente all'area dei professionisti	19.133.860,08	19.421.382,16	287.522,08	-	-1,48%
4U1102022	Fondo per trattamenti accessori per il personale appartenente all'area medica	30.232.534,89	30.981.477,23	748.942,34	-	-2,42%
4U1102023	Indennità sostitutiva del preavviso a favore del personale a seguito della risoluzione del rapporto di lavoro	757.762,89	993.947,11	236.184,22	-	-23,76%
4U1102024	Incentivi per la progettazione a favore dei professionisti dell'area tecnico-edilizia	1.267.743,18	1.921.701,38	653.958,20	-	-34,03%
4U1102025	Fondo per i trattamenti accessori per il personale dell'area a, b e c e personale delle qualifiche ad esaurimento art. 15, legge n. 88/1989	314.041.880,55	317.843.214,97	3.801.334,42	-	-1,20%
4U1102026	Fondo per i trattamenti accessori per il personale delle qualifiche ad esaurimento art. 15, legge n. 88/1989	0,00	0,00	-	-	
4U1102027	Trattamento accessorio per i Dirigenti generali	10.605.020,79	10.984.708,11	379.687,32	-	-3,46%
4U1102028	Spese per l'erogazione dei buoni pasto al personale dipendente	37.741.533,74	27.766.180,97	-	9.975.352,77	35,93%
4U1102029	Spese per il personale comandato presso l'Istituto	16.000.000,00	31.000.000,00	15.000.000,00	-	-48,39%
4U1102030	* Spese per la gestione di asili-nido per i figli dei dipendenti	1.281.019,50	1.281.019,52	0,02	-	0,00%

Capitolo	Descrizione	Consuntivo 2014	Consuntivo 2013	Variazione		
				in -	in +	%
4U1102031	* Compensi a docenti interni per la formazione e l'addestramento del personale e per corsi di formazione richiesti da altre organizzazioni pubbliche e private	0,00	8.215,00	8.215,00	-	-100,00%
4U1102032	Indennità per incarichi di direzione di agenzia ed elevate professionalità	1.523.980,68	1.653.969,60	129.988,92	-	-7,86%
4U1102033	Indennità di esclusività per il personale medico	0,00	0,00	-	-	
4U1102099	Oneri relativi ai miglioramenti del trattamento economico del personale conseguenti al rinnovo contrattuale	0,00	0,00	-	-	
4U1104007	* Gettoni pres.za e rimborso spese ai compiti le commiss.ni e comitati centr./perifer. e altre spese connesse al funzio.n.to di tali organismi e relativi oneri riflessi	158.152,14	268.991,59	110.839,45	-	-41,21%
4U1104008	* Spese per concorsi	5.047,70	0,00	-	5.047,70	
4U1104019	Spese per accertamenti sanitari per la concessione di prestazioni istituzionali	166.362,27	894.509,93	728.147,66	-	-81,40%
4U1104033	* Spese servizio di mensa per il personale	0,00	0,00	-	-	
4U1104053	* Spese per la fornitura di prestazioni di lavoro temporaneo (lavoro interinale)	139.092,00	210.000,00	70.908,00	-	-33,77%
4U1104063	Spese per visite medico fiscali ai dipendenti	374.388,00	327.873,66	-	46.514,34	14,19%
4U1206061	Contributi dell'Agenzia per le relazioni sindacali delle pubbliche amministrazioni (Aran) ai sensi dell'art. 50, c. 8, lett. a)	101.621,10	104.466,90	2.845,80	-	-2,72%
4U1206063	* Borsa di studio per praticanti legali	265.545,00	840.414,50	574.869,50	-	-68,40%
4U1206075	* Interventi assistenziali a favore dei portieri	17.000,00	17.000,00	-	-	-
4U1206081	* Fondo per interventi assistenziali a favore del personale	20.912.652,23	20.866.207,33	-	46.444,90	0,22%
4U1206084	Equo indennizzo al personale per perdita integrità fisica subita per infermità contratta causa di servizio, rimb. spese di cura e risarcimento danni	115.637,77	113.064,78	-	2.572,99	2,28%
4U1403001	Indennità integrativa speciale al personale in quiescenza	161.789.815,23	166.225.440,25	4.435.625,02	-	-2,67%

Capitolo	Descrizione	Consuntivo 2014	Consuntivo 2013	Variazione		
				in -	in +	%
4U1403005	Oneri per i trattamenti pensionistici integrativi a favore del personale dell'Istituto art. 64, comma 4, legge n. 144/1999	152.397.191,98	156.694.954,09	4.297.762,11	-	-2,74%
4U1403006	Oneri per i trattamenti pensionistici integrativi a favore del personale della soppressa SPORTASS	156.115,16	160.492,17	4.377,01	-	-2,73%
4U2115001	Indennità di buonuscita al personale cessato dal servizio	51.883.366,58	86.927.127,03	35.043.760,45	-	-40,31%
4U2115002	Premio di operosità a medici liberi professionisti con incarico a capitolato cessati dal rapporto professionale	0,00	0,00	-	-	
4U2115003	Trattamento di fine rapporto a portieri e pulitori degli stabili da reddito cessati dal servizio	0,00	72.820,12	72.820,12	-	-100,00%
4U2115004	Trattamento di fine rapporto al personale cessato dal servizio	1.709.220,20	1.598.356,90	-	110.863,30	6,94%
	Totale UPB IV	2.138.174.293,00	2.252.052.779,75	113.878.486,75	0,00	-5,06%
	spese obbligatorie	2.075.831.747,89	2.180.305.942,98	104.474.195,09	0,00	-4,79%
	spese non obbligatorie	62.342.545,11	71.746.836,77	9.404.291,66	0,00	-13,11%

Capitolo	Descrizione	Consuntivo 2014	Consuntivo 2013	Variazione	
				in -	in + %
	UPB 5 - D.C. Risorse strumentali				
5U1101001	Compensi fissi e oneri riflessi al Presidente dell'Istituto	0,00	0,00	-	-
5U1101002	Compensi fissi comp.ti CIV, CDA, commiss. centrale accertam.to e riscoss. contr. agr. li unif.ti, cont.ti gest. coit. diret. artig. e att.tà commerc. e relativi oneri previdenziali ed assistenziali.	0,00	14.235,80	14.235,80	-100,00%
5U1101003	Oneri per emolumenti fissi ai componenti il Collegio dei sindaci	0,00	0,00	-	-
5U1101004	Rimborso spese al Presidente dell'Istituto, ai sensi della determinazione commissariale n. 218 del 25 novembre 2009.	0,00	0,00	-	-
5U1101005	Gettoni presenza e rimborso spese ai componenti i comitati reg.li e prov.li ed altre spese connesse con il funzionamento di tali organi e relat. oneri riflessi	0,00	740,86	740,86	-100,00%
5U1101006	Rimborso spese ai componenti del Collegio sindacale e al Magistrato della Corte dei conti delegato al controllo, ai sensi della determinazione commissariale n. 218 del 25 novembre 2009.	0,00	0,00	-	-
5U1101007	Rimborso spese ai componenti del Consiglio di indirizzo e vigilanza e dei Comitati centrali amministratori, ai sensi della determinazione commissariale n. 218 del 25 novembre 2009, e gettoni di	0,00	799,72	799,72	-100,00%
5U1104001	Acquisto libri, pubblicazioni tecniche, quotidiani e riviste	886.067,17	1.010.246,12	124.178,95	-12,29%
5U1104005	Stampa modelli, acquisto carta, cancelleria e altro materiale di consumo	911.685,31	1.079.168,48	167.483,17	-15,52%
5U1104006	Pubblicazioni monografiche e periodiche	19.500,00	0,00	-	19.500,00
5U1104007	Gettoni pres.za e rimborso spese ai comp.ti le commiss.ni e comitati centr./perifer. e altre spese connesse al funzion.to di tali organismi e relativi oneri	0,00	3.898,29	3.898,29	-100,00%
5U1104008	Spese per concorsi	0,00	3.663,22	3.663,22	-100,00%
5U1104009	Manutenzione e noleggio impianti, macchine, apparecchiature sanitarie, mobili e attrezzi ed altri beni mobili	3.295.763,09	4.924.232,00	1.628.468,91	-33,07%

Capitolo	Descrizione	Consuntivo 2014	Consuntivo 2013	Variazione		
				in -	in +	%
5U1104010	* Noleggio e spese di esercizio di mezzi di trasporto	277.994,78	343.356,92	65.362,14	-	-19,04%
5U1104011	* Spese postali, telegrafiche e telefoniche degli uffici	3.182.918,45	4.621.603,24	1.438.684,79	-	-31,13%
5U1104012	* Spese per illuminazione e forza motrice degli uffici	30.201.322,85	30.738.869,48	537.546,63	-	-1,75%
5U1104013	* Spese per riscaldamento e condizionamento d'aria degli uffici	16.735.783,86	17.152.461,17	416.677,31	-	-2,43%
5U1104014	* Spese di conduzione, pulizia, igiene e vigilanza per i locali adibiti ad uffici	75.356.010,06	81.019.146,74	5.663.136,68	-	-6,99%
5U1104017	* Spese per l'organizzazione e la partecipazione a convegni, congressi, conferenze, mostre e altre manifestazioni	2.406,08	2.149,64	-	256,44	11,93%
5U1104018	* Spese di facchinaggio, trasporti e spedizioni varie	8.368.536,56	11.421.858,98	3.053.322,42	-	-26,73%
5U1104019	* Spese per accertamenti sanitari per la concessione di prestazioni istituzionali	415.856,54	0,00	-	415.856,54	
5U1104021	* Spese per i servizi di outsourcing finalizzati al recupero di contributi	0,00	5.533.005,66	5.533.005,66	-	-100,00%
5U1104022	* Spese per servizi svolti dalle banche e dagli uffici dei conti correnti postali	1.000.530,85	1.599.060,62	598.529,77	-	-37,43%
5U1104024	* Spese di rappresentanza	6.450,00	484,00	-	5.966,00	1232,64%
5U1104025	* Spese di consulenza	0,00	0,00	-	-	
5U1104030	* Altre spese per l'acquisto di beni di consumo e servizi degli uffici	461.848,84	524.201,30	62.352,46	-	-11,89%
5U1104036	* Spese per il bando di gare relative all'acquisizione di beni e servizi	145.451,11	267.829,30	122.378,19	-	-45,69%
5U1104037	* Spese per servizi svolti dalle A.S.I.	64,60	1.821,72	1.757,12	-	-96,45%
5U1104039	* Spese per la trasmissione dati canonici per rete fonia-dati, videoconferenze e teleaudioconferenze	2.048.260,36	2.098.826,28	50.565,92	-	-2,41%
5U1104040	* Stampati, nastri magnetici, pellicole ed altro materiale di consumo per la elaborazione automatica dei dati	2.562.407,87	3.890.743,82	1.328.335,95	-	-34,14%
5U1104041	* Manutenzione macchine e attrezzature connesse con la elaborazione automatica dati	10.021.539,10	10.003.472,58	-	18.066,52	0,18%

Capitolo	Descrizione	Consuntivo 2014	Consuntivo 2013	Variazione		
				in -	in +	%
5U1104042	Spese per l'accesso ai sistemi informativi di altri enti (Corte di cassazione, Istat, Istituto poligrafico e zecca dello Stato, ecc.)	533.103,00	538.720,19	5.617,19	-	-1,04%
5U1104044	Premi di assicurazione	3.117.425,20	2.949.666,82	-	167.758,38	5,69%
5U1104049	Noleggio apparecchiature elettroniche e canone per licenze d'uso prodotti software	16.757.789,33	16.218.588,53	-	539.200,80	3,32%
5U1104050	Assistenza tecnico specialistica, manutenzione software e altri servizi informatici	118.624.279,80	113.670.647,97	-	4.953.631,83	4,36%
5U1104051	Spese attività monitoraggio esecuzione contratti per progettazione, realizzazione, manutenzione, gest. e conduzione operativa di sistemi informatici automatizzati	215.000,00	936.556,14	721.556,14	-	-77,04%
5U1104052	Spese per la sicurezza e la salute sui luoghi di lavoro	2.898,41	52.131,20	49.232,79	-	-94,44%
5U1104055	Spese per i servizi di trasmissione dati forniti dal sistema pubblico di connettività' (SPC)	105.058.978,26	134.923.293,53	29.864.315,27	-	-22,13%
5U1104056	Spese per il servizio di garanzia dei sistemi informatici contro eventi distruttivi (business continuity / disaster recovery)	28.813.612,75	42.847.242,73	14.033.629,98	-	-32,75%
5U1104057	Fitto di stabili adibiti a uffici già di proprietà trasferiti al Fip	0,00	0,00	-	-	

Capitolo	Descrizione	Consuntivo 2014	Consuntivo 2013	Variazione		
				in -	in +	%
5U1104058	* Spese per la comunicazione istituzionale dell'utenza	93.939,17	1.228.120,00	1.134.180,83	-	-92,35%
5U1104060	* Spese per pubblicità dirette a rafforzare l'immagine dell'Istituto	0,00	610,00	610,00	-	-100,00%
5U1104061	* Spese per relazioni pubbliche	0,00	0,00	-	-	
5U1104064	Compensi ai componenti esterni delle commissioni mediche per l'accertamento dell'invalidità civile, delle situazioni di handicap e di disabilità	1.032,80	5.932,26	4.899,46	-	-82,59%
5U1104067	* Spese per i servizi di contact center	103.291.361,77	95.442.159,99	-	7.849.201,78	8,22%
5U1104072	* Spese per i servizi di impiantistica degli stabili strumentali di proprietà o presi in affitto	21.501.093,95	19.440.596,73	-	2.060.497,22	10,60%
5U1206067	* Premi speciali Inps in materia di tutela previdenziale e legalità nel mondo del lavoro	7.000,00	7.000,00	-	-	-
5U1206082	* Contributi e quote associative a istituzioni svolgenti attività attinenti a compiti di Istituto	45.892,00	46.939,00	1.047,00	-	-2,23%
5U1208005	Tributi diversi (imposta bollo/registraz delle convenz inerenti la materia assicurati/previdenz nonche' contr consortili, tassa occupaz suolo pubb, tassa trasporto, etc)	13.597.876,93	17.394.676,06	3.796.799,13	-	-21,83%
5U1210001	Spese legali connesse al recupero dei crediti contributivi e alla concessione e al recupero delle prestazioni	232.223.479,00	246.877.317,89	14.653.838,89	-	-5,94%
5U1210003	* Oneri per iscrizioni ipotecarie connesse ad azioni giudiziarie per recupero dei crediti contributivi	0,00	5.300,00	5.300,00	-	-100,00%
5U1210004	* Spese legali diverse	1.265.363,58	1.121.411,71	-	143.951,87	12,84%
5U1210009	Spese per risarcimenti connesse a controversie varie di ordine patrimoniale	430.098,56	1.819.240,60	1.389.142,04	-	-76,36%
5U1210016	Spese legali derivanti da incarichi ad avvocati domiciliatari	1.342.088,38	1.802.201,70	460.113,32	-	-25,53%

Capitolo	Descrizione	Consuntivo 2014	Consuntivo 2013	Variazione		
				in -	in +	%
5U1210031	Spese varie di gestione del progetto Europeo IMPRO-MOBIL	0,00	0,00	-	-	
5U1210035	Spese varie di gestione del progetto europeo WeRSA	675,00	0,00	-	675,00	
5U2112003	Acquisto di mobili, macchine, arredi e apparecchiature sanitarie (uffici ed istituzioni sanitarie)	747.262,15	1.533.210,15	785.948,00	-	-51,26%
5U2112008	Acquisto macchine e attrezzature connesse con l'elaborazione automatica dati	21.452.223,97	29.992.297,80	8.540.073,83	-	-28,47%
5U2112009	Spese per l'acquisizione di prodotti programma (software) connessi con la realizzazione di procedure automatizzate	100.761.041,65	99.487.668,28	-	1.273.373,37	1,28%
5U2112012	Licenze d'uso prodotti software (costo d'ingresso)	914.908,18	757.065,69	-	157.842,49	20,85%
5U2113002	Acquisti di strumenti finanziari emessi da Equitalia s.p.a.- art.7, commi 3 e 16, dello statuto sociale di Equitalia s.p.a.	2.254.000,00	171.500,00	-	2.082.500,00	1214,29%
	Totale UPB V	928.952.821,32	1.005.525.970,91	76.573.149,59	0,00	-7,62%
	spese obbligatorie	382.887.192,08	452.870.159,77	69.982.967,69	0,00	-15,45%
	spese non obbligatorie	546.065.629,24	552.655.811,14	6.590.181,90	0,00	-1,19%

Capitolo	Descrizione	Consuntivo 2014	Consuntivo 2013	Variazione		%
				in -	in +	
	UPB 8 - "Altre strutture di Direzione generale"					
8U1102031	Compensi a docenti interni per la formazione e l'addestramento del personale e per corsi di formazione	352.659,00	506.424,64	153.765,64	-	-30,36%
8U1104003	Premi di assicurazione per le strutture sociali	107.355,77	0,00	-	107.355,77	
8U1104004	Premi di assicurazione per gli immobili da reddito non cartolarizzati	254.666,68	88.832,44	-	165.834,24	186,68%
8U1104015	Fitto di locali adibiti ad uffici	51.524.468,27	72.183.200,19	20.658.731,92	-	-28,62%
8U1104016	Spese di manutenzione ordinaria degli stabili strumentali di proprietà o presi in affitto (uffici e istituzioni sanitarie)	5.650.720,29	6.292.175,03	641.454,74	-	-10,19%
8U1104026	Spese per la conduzione degli stabili da reddito non cartolarizzati in gestione diretta	1.367.054,89	1.933.421,51	566.366,62	-	-29,29%
8U1104027	Oneri per la manutenzione ordinaria degli stabili da reddito non cartolarizzati in gestione diretta	474.092,55	471.372,12	-	2.720,43	0,58%
8U1104028	Spese per i servizi di archiviazione ex di 42/2004	3.048.024,11	3.048.024,11	-	-	-
8U1104036	Spese per bandi di gara relativi ad acquisizione di beni e servizi	23.352,78	22.637,53	-	715,25	3,16%
8U1104045	Compensi per la gestione del patrimonio immobiliare dell'Istituto	1.384.887,32	1.330.772,37	-	54.114,95	4,07%
8U1104052	Spese per la sicurezza e la salute sui luoghi di lavoro	3.659.035,14	5.506.040,50	1.847.005,36	-	-33,55%
8U1104057	Fitto di stabili adibiti ad uffici già di proprietà trasferiti al "FIP - Fondo immobili pubblici - ai sensi dell'art. 4 del d.l. 351/2001, convertito nella Legge n. 410/2001"	60.914.249,35	64.091.414,12	3.177.164,77	-	-4,96%
8U1104062	Spese per l'acquisto di servizi e beni per la formazione/addestramento per le (compensi docenza esterna, prodotti, materiali, pubblicazioni, supporti ed altro finalizzati alla didattica)	522.442,44	612.658,65	90.216,21	-	-14,73%
8U1104068	Spese per servizi svolti da altri Enti ed Organismi Nazionali per la riscossione dei canoni di affitto degli stabili da reddito ex INPDAP e dei crediti per rate di mutui concessi alle Cooperative edilizie e ad altri Enti	114.038,67	0,00	-	114.038,67	
8U1104069	Oneri per la gestione degli archivi e relativa dematerializzazione	19.045.605,34	16.133.379,68	-	2.912.225,66	18,05%
8U1104070	Oneri per posta, servizi postali e corrispondenza	13.794.633,35	16.547.850,52	2.753.217,17	-	-16,64%

Capitolo	Descrizione	Consuntivo 2014	Consuntivo 2013	Variazione		
				in -	in +	%
8U1104071	* Oneri per l'acquisizione dei servizi di efficientamento energetico e sostenibilità ambientale	0,00	227.026,75	227.026,75	-	-100,00%
8U1206083	* Indennità avviamento commerciale, spese trasloco e altre spese per ottenere disponibilità locali di proprietà da destinare ad uso strumentale	0,00	0,00	-	-	
8U1206087	Indennità per avviamento commerciale a favore di conduttori che non accettano nuove condizioni per prosecuzione della locazione - Legge n. 15/1987	0,00	17.748,75	17.748,75	-	-100,00%
8U1208005	Tributi diversi per la gestione delle strutture sociali	165.342,80	0,00	-	165.342,80	
8U1210008	Spese per la conduzione e la vendita degli immobili già cartolarizzati ai sensi dell'art. 3 del d.l. n. 351/2001 convertito nella legge n. 410/2001 in gestione diretta	16.668.246,54	20.113.146,72	3.444.900,18	-	-17,13%
8U1210010	* Spese legali connesse al patrimonio immobiliare non cartolarizzato in gestione diretta	100.347,42	318.566,26	218.218,84	-	-68,50%
8U1210017	Spese per la gestione e la vendita degli immobili già cartolarizzati ai sensi dell'art. 3 del d.l. n. 351/2001 convertito nella legge n. 410/2001	26.040.483,17	19.536.255,23	-	6.504.227,94	33,29%
8U1210021	Spese per servizi svolti da altri enti ed organismi nazionali per l'erogazione delle prestazioni	119.953.703,77	164.603.831,22	44.650.127,45	-	-27,13%
8U1210023	Spese per servizi svolti dalle banche dagli uffici dei conti correnti postali per il pagamento delle prestazioni sul territorio nazionale ed altre spese bancarie	0,00	0,00	-	-	
8U1210026	* Spese per i servizi svolti dai Caf per la raccolta e la trasmissione delle dichiarazioni per invalidità civile (ICRIC)	20.984.000,00	0,00	-	20.984.000,00	

Capitolo	Descrizione	Consuntivo 2014	Consuntivo 2013	Variazione		%
				in -	in +	
8U1210028	Compensi ai componenti esterni delle commissioni mediche per l'accertamento dell'invalidità civile, delle situazioni di handicap e di disabilità	35.641.946,71	32.446.998,45	-	3.194.948,26	9,85%
8U1210029	* Spese per l'invio di posta massiva, per la gestione della corrispondenza in E/U e per i servizi di dematerializzazione	105.289.438,99	104.721.218,90	-	568.220,09	0,54%
8U1210032	Acquisizione di servizi a supporto del progetto Europeo B.E.S.T.	47.909,40	92.238,30	44.328,90	-	-48,06%
8U1210033	Spese varie di gestione del progetto Europeo B.E.S.T.	0,00	0,00	-	-	
8U1210036	Spese di gestione del progetto europeo SAFE "Social Agencies for future Europe"	153.900,88	0,00	-	153.900,88	
8U2111007	* Spese di manutenzione straordinaria degli stabili da reddito non cartolarizzati in gestione diretta	847.761,45	321.332,56	-	526.428,89	163,83%
8U2112002	* Spese di manutenzione straordinaria per le strutture sociali	591.830,42	2.687.311,73	2.095.481,31	-	-77,98%
8U2112005	Spese di manutenzione straordinaria per adeguamenti normativi in materia di sicurezza delle strutture sociali.	561.444,92	800.123,17	238.678,25	-	-29,83%
8U2112010	* Spese per manutenzione straordinaria e di adattamento degli stabili strumentali di proprietà	20.019.081,61	22.145.522,66	2.126.441,05	-	-9,60%
8U2112011	* Spese di adattamento funzionale degli stabili strumentali di terzi	2.226.880,40	3.775.069,82	1.548.189,42	-	-41,01%
8U2112013	* Spese di manutenzione straordinaria e adattamento degli stabili strumentali, già di proprietà, trasferiti al Fip - ai sensi dell'art. n. 4 del d.l. n. 351/2001 convertito nella legge n. 410/2001	3.425.638,30	8.833.039,27	5.407.400,97	-	-61,22%
8U2112014	Spese di manutenzione straordinaria per la sicurezza e l'igiene sul posto di lavoro degli stabili di proprietà adibiti ad uffici e degli stabili strumentali, già di proprietà, trasferiti al "Fip - ai sensi dell'art. n. 4 del d.l. n. 351/2001 convertito nella legge n. 410/2001	15.222.023,06	18.340.223,40	3.118.200,34	-	-17,00%
	Totale UPB VIII	530.177.265,79	587.747.856,60	57.570.590,81	0,00	-9,80%
	spese obbligatorie	282.076.309,85	328.596.043,97	46.519.734,12	0,00	-14,16%
	spese non obbligatorie	248.100.955,94	259.151.812,63	11.050.856,69	0,00	-4,26%
	Riepilogo					
	Totale UPB	3.838.658.604,10	4.209.601.117,19	370.942.513,09	0,00	-8,81%
	spese obbligatorie	2.981.146.002,19	3.308.590.598,66	327.444.596,47	0,00	-9,90%
	spese non obbligatorie	857.512.601,91	901.010.518,53	43.497.916,62	0,00	-4,83%

Capitolo	Descrizione	Consuntivo 2014	Consuntivo 2013	Variazione		
				in -	in +	%
		8U1206 - Trasferimenti passivi				
8U1206024	Trasferimento allo Stato delle economie derivanti da riduzione stanziamenti relativi a spese per consumi intermedi - art.11 ter l.248/05 e art.1 l.266/05 e successive disposizioni	559.271.278,97	490.576.276,08	-	68.695.002,89	14,00%
8U1206025	Trasferimento allo Stato di somme derivanti dalla riduzione dei compensi agli organi dell'ente di cui all'art. 1, commi 58 e 59, della legge n. 266/2005 e all'art. 61, c. 1, del di n. 112/08 convertito nella legge n.133/08	658.237,74	629.173,73	-	29.064,01	4,62%
8U1206027	Trasferimento allo Stato delle somme derivanti dalla riduzione dei fondi per il finanziamento della contrattazione integrativa art. 67, comma 6, del d.l. 112/2008 convertito nella legge n. 133/2008	62.307.819,03	61.605.568,00	-	702.251,03	1,14%
	Totale	622.237.335,74	552.811.017,81	-	69.426.317,93	12,56%
		4U2114 - Concessione di crediti ed anticipazioni				
4U2114003	Concessione di prestiti al personale dipendente ai sensi dell'art 59 del DPR n 509/1979	166.643.176,30	106.060.602,99	-	60.582.573,31	57,12%
4U2114004	Concessione di mutui edilizi al personale dipendente e cessato dal servizio ai sensi dell'art 59 del DPR.509/79 e successive disposizioni integrative	69.059.613,35	83.333.235,00	14.273.621,65	-	-17,13%

*) spese non obbligatorie

Variazioni che concorrono ai risparmi di spesa	1.302.702.063,69	1.464.191.490,97	210.270.948,69	48.781.521,41	- 161.489.427,28
---	-------------------------	-------------------------	-----------------------	----------------------	-------------------------

Relazione sulla gestione

14. Istituzione e variazione capitoli

Per sopravvenute esigenze di rilevazione finanziaria sono stati istituiti e variati nell'oggetto i seguenti capitoli:

Capitoli di entrata di nuova istituzione

Nell'ambito della UPB "Risorse strumentali" :

Nuovo capitolo	Descrizione
5E1310026	CONTRIBUTO DELL'UNIONE EUROPEA AL FINANZIAMENTO DEL PROGETTO EUROPEO IESS "IMPROVING EFFECTIVENESS IN SOCIAL SECURITY"

Nell'ambito della UPB "Altre strutture di Direzione generale" :

8E1203223	CONTRIBUTO DELLO STATO A COPERTURA DELL'ONERE PER L'ESTENSIONE AI PARTITI E AI MOVIMENTI POLITICI E ALLE LORO RISPETTIVE ARTICOLAZIONI E SEZIONI TERRITORIALI DELLE DISPOSIZIONI IN MATERIA DI TRATTAMENTO STRAORDINARIO DI INTEGRAZIONE SALARIALE E DEI RELATIVI OBBLIGHI CONTRIBUTIVI, NONCHE' DELLA DISCIPLINA IN MATERIA DI CONTRATTI DI SOLIDARIETA' - ART. 16, DEL DECRETO LEGGE 28 DICEMBRE 2013, N. 149, CONVERTITO, CON MODIFICAZIONI, DALLA LEGGE 21 FEBBRAIO 2014, N. 13
8E1203517	CONTRIBUTO DELLO STATO A COPERTURA DELL'ONERE PER L'INCENTIVO AI DATORI DI LAVORO CHE ASSUMONO A TEMPO PIENO E INDETERMINATO LAVORATORI BENEFICIARI DELL'ASpI, AI SENSI DELL'ART. 2, COMMA 10-BIS, DELLA LEGGE 28 GIUGNO 2012, N. 92, INTRODOTTI DALL'ART. 7, COMMA 5, LETTERA B), DEL DECRETO LEGGE N. 76/2013, CONVERTITO, CON MODIFICAZIONI, DALLA LEGGE 9 AGOSTO 2013, N. 99
8E1203604	CONTRIBUTO DELLO STATO A COPERTURA DEGLI ONERI DERIVANTI DALLA MAGGIORAZIONE DEL TRATTAMENTO DI INTEGRAZIONE SALARIALE PER I CONTRATTI DI SOLIDARIETA', NELLA MISURA PREVISTA PER L'ANNO 2014, AI SENSI DELL'ART. 1, COMMA 186, DELLA LEGGE N. 147/2013

Relazione sulla gestione

Nell'ambito della UPB "Altre strutture di Direzione generale" :

Nuovo capitolo	Descrizione
8E1203723	CONTRIBUTO DELLO STATO A COPERTURA DELL'ONERE PER L'INCENTIVO AI DATORI DI LAVORO, PER LE ASSUNZIONI A TEMPO DETERMINATO O INDETERMINATO, ANCHE PART-TIME O A SCOPO DI SOMMINISTRAZIONE, NEL CORSO DEL 2013, DI LAVORATORI LICENZIATI NEI DODICI MESI PRECEDENTI L'ASSUNZIONE, PER GIUSTIFICATO MOTIVO OGGETTIVO CONNESSO A RIDUZIONE, TRASFORMAZIONE O CESSAZIONE DI ATTIVITA' LAVORATIVA - DECRETI DIRETTORIALI DEL MINISTERO DEL LAVORO E DELLE POLITICHE SOCIALI N. 264 DEL 19 APRILE 2013 E N. 390 DEL 3 GIUGNO 2013
8E1204007	RIMBORSO DA PARTE DELLA REGIONE LAZIO DEGLI ONERI DERIVANTI DALL'INCENTIVO SPERIMENTALE AI DATORI DI LAVORO, PER L'ASSUNZIONE A TEMPO INDETERMINATO DI GIOVANI "UNDER 30", AI SENSI DELL'ART. 1, DEL DECRETO LEGGE N. 76/2013, CONVERTITO, CON MODIFICAZIONI, DALLA LEGGE 9 AGOSTO 2013, N. 99

Capitoli di uscita di nuova istituzione

Nell'ambito della UPB "Risorse strumentali" :

Nuovo capitolo	Descrizione	Obblig.
5U1210041	SPESE PER LA GESTIONE DEL PROGETTO EUROPEO IESS "IMPROVING EFFECTIVENESS IN SOCIAL SECURITY"	*

* Capitolo di natura obbligatoria

Capitoli di entrata variati nell'oggetto

Nell'ambito della UPB "Prestazioni a sostegno del reddito" :

Capitolo variato	Nuova descrizione
3E1101050	CONTRIBUTO STRAORDINARIO DELLE IMPRESE DEL CREDITO A COPERTURA DEGLI ASSEGNI STRAORDINARI PER IL SOSTEGNO DEL REDDITO DI CUI ALL'ART. 6, C. 3, DEL D.I. N. 158/2000 E ALL'ART. 6, C. 3, DEL D.I. N. 83486 DEL 28 LUGLIO 2014

Inps Rendiconto generale 2014

Relazione sulla gestione

Nell'ambito della UPB "Prestazioni a sostegno del reddito" :

Capitolo variato	Nuova descrizione
3E1101051	CONTRIBUTO STRAORDINARIO DELLE IMPRESE DEL CREDITO COOPERATIVO A COPERTURA DEGLI ASSEGNI STRAORDINARI PER IL SOSTEGNO DEL REDDITO - ART. 6, C. 3 DEL D.I. N. 157/2000 E ART. 6, COMMA 3, DEL D.I. N. 82761 DEL 20 GIUGNO 2014
3E1309005	RIMBORSI DA ORGANISMI ESTERI DI PRESTAZIONI A SOSTEGNO DEL REDDITO E CONNESSI ANF EROGATI IN REGIME DI REGOLAMENTI O CONVENZIONI INTERNAZIONALI
3E4122019	SOMME RELATIVE A PRESTAZIONI RECUPERATE PER CONTO DELLE ISTITUZIONI ESTERE (ANF, SANITARIE, ECC..)

Capitoli di uscita variati nell'oggetto

Nell'ambito della UPB "Prestazioni a sostegno del reddito" :

Capitolo variato	Nuova descrizione	
3U1205018	PRESTAZIONI TEMPORANEE E CONNESSI ANF EROGATI IN REGIME DI REGOLAMENTI O CONVENZIONI INTERNAZIONALI	*
3U1205052	ASSEGNI STRAORDINARI PER IL SOSTEGNO DEL REDDITO A FAVORE DEI LAVORATORI DELLE IMPRESE DEL CREDITO, AI SENSI DELL'ART. 5, C. 1, LETT. B), D.I. N. 158/2000 E DELL'ART. 5, C. 1, LETT. B), DEL D.I. N. 83486 DEL 28 LUGLIO 2014	*
3U1205053	ASSEGNI STRAORDINARI PER IL SOSTEGNO DEL REDDITO A FAVORE DEI LAVORATORI DELLE IMPRESE DEL CREDITO COOPERATIVO, AI SENSI DELL'ART. 5, C. 1, LETT. B) DEL D.I. N. 157/2000 E DELL'ART. 5, COMMA 1, LETTERA B), DEL D.I. N. 82761 DEL 20 GIUGNO 2014	*
3U4121019	VERSAMENTI DI SOMME RELATIVE A PRESTAZIONI RECUPERATE PER CONTO DELLE ISTITUZIONI ESTERE (ANF, SANITARIE, ECC...)	*

* Capitolo di natura obbligatoria

Nell'ambito della UPB "Risorse strumentali" :

Capitolo variato	Nuova descrizione	
5U1208010	IMPOSTA MUNICIPALE PROPRIA (IMU) E TRIBUTO PER I SERVIZI INDIVISIBILI (TASI)	*

* Capitolo di natura obbligatoria

Nota illustrativa

Parte seconda

Nota illustrativa dei risultati delle attività per l'anno 2014

Inps Rendiconto generale 2014

Nota illustrativa

1. Premessa

Il processo di programmazione e budget per l'anno 2014, avviato con le circolari n. 163 del 25 novembre 2013 e n. 17 del 30 gennaio 2014, ha interessato tutte le strutture territoriali dell'Istituto, come pure le Direzioni centrali, le Strutture di Progetto, i Coordinamenti generali professionali, i Progetti nazionali e gli Uffici di supporto agli Organi.

Il Commissario Straordinario, con Determinazione n. 106 del 20 Giugno 2014, ha approvato il Piano della Performance 2014-2016, con l'individuazione degli obiettivi di risultato.

Di seguito si fornisce una rappresentazione a consuntivo dei risultati raggiunti rispetto agli obiettivi programmati ed alle risorse impiegate, ponendo a confronto i dati quantitativi consuntivati nell'anno con quelli dell'anno precedente.

2. Performance delle Direzioni Centrali

Gli obiettivi da conseguire per l'anno 2014 da parte delle strutture centrali, sono stati strutturati in uno schema a cascata, dalle linee di indirizzo, alle Linee Guida Gestionali, ai Programmi di Innovazione.

Il processo di programmazione e budget per le strutture centrali si è caratterizzato per l'introduzione di innovazioni metodologiche che impegnano le strutture della Direzione Generale a programmare risorse e attività in funzione della realizzazione di Programmi/Obiettivi di Innovazione, Obiettivi di Miglioramento, nonché delle attività istituzionali di competenza di ciascuna struttura.

I centri di responsabilità di primo livello, d'intesa con gli altri Centri di Responsabilità coinvolti ed il Centro di Responsabilità responsabile del Programma di Innovazione, hanno individuato gli Obiettivi di Innovazione, per i quali, ciascuna struttura, ha definito indicatori e valori target, le date previste di inizio e fine, l'area dirigenziale responsabile, le azioni da svolgere ed il relativo fabbisogno di risorse umane ed economiche. Inoltre, tutte le strutture centrali, hanno programmato risorse umane ed economiche per lo svolgimento delle attività istituzionali.

Le Strutture Centrali, nella programmazione delle risorse umane ed economiche, oltre a perseguire il pieno raggiungimento delle Linee Guida Gestionali, sono tenute a rispettare indicatori di efficienza ed efficacia, relativi alle attività istituzionali di mantenimento ed al bilanciamento delle risorse tra attività istituzionali e realizzazione dei Programmi di Innovazione afferenti le Linee Guida Gestionali. Rientrano in questi indicatori la percentuale di presenza delle risorse umane rispetto alla forza, la percentuale di utilizzo di risorse straordinarie rispetto a quelle ordinariamente disponibili, il rispetto della ripartizione, effettuata in fase

Nota illustrativa

di programmazione, delle risorse umane ed economiche tra attività collegate ai Programmi di Innovazione e le attività istituzionali di mantenimento.

Deve anche evidenziarsi che nel corso del 2014 l'assetto della Direzione Generale è stato interessato da rilevanti modifiche. Infatti, a seguito dell'emanazione delle Determinazioni commissariali n.117 e n.118 del 17.7.2014, sono state portate a 19 le Direzioni centrali costituendo altresì 13 Strutture di Progetto di livello dirigenziale generale oltre a 10 Funzioni specifiche.

Questo ha comportato la cessazione al 31 Agosto di alcune strutture, la nascita di altre dal 1 Settembre, la parziale modifica nell'attribuzione di alcune competenze e la conseguente attività di programmazione/riprogrammazione espressione del nuovo assetto ordinamentale.

I risultati conseguiti mostrano complessivamente una realizzazione degli obiettivi assegnati.

3. *Spese di funzionamento e razionalizzazione logistica*

Il nuovo assetto organizzativo della Direzione Generale ha inciso anche nella distribuzione delle competenze relative alla gestione delle spese di funzionamento.

Alla data del 31/12/2014 risulta utilizzato, con andamenti diversificati tra le diverse Direzioni Centrali responsabili delle voci di spesa l'**89,41%** del totale delle spese di funzionamento assegnate. Si evidenzia che la Direzione Centrale Formazione ha registrato una scarsa utilizzazione del budget (**23,86%**) attribuita per la maggior parte alla voce di spesa per acquisto di servizi e beni per la formazione e l'addestramento del personale.

Il programma di "Razionalizzazione logistica" ha visto una sostanziale prosecuzione dell'attività nell'anno 2014 secondo i Piani Regionali approvati con la Determinazione Commissariale n. 105 del 20 giugno 2014.

Su un totale di **202** interventi di razionalizzazione logistica previsti, il **65%** risulta essere concluso pertanto al 31/12/2014 si evidenzia quanto segue:

- ✓ 132 interventi sono stati conclusi
- ✓ 54 interventi sono stati avviati
- ✓ 16 interventi sono da avviare

Per quanto riguarda i costi legati alla razionalizzazione (lavori di manutenzione straordinaria, spese di facchinaggio e trasporto, spese di pulizia, acquisto di arredi risulta impegnato, a livello nazionale, circa il **60%** delle somme assegnate per la realizzazione dei Piani. Ciò in relazione al fatto che per alcuni interventi è stata posticipata al 2015 la

Nota illustrativa

fase di avvio degli interventi e pertanto non sono state utilizzate le risorse economiche assegnate.

La stima dei risparmi (rispetto all'anno precedente) a seguito della razionalizzazione registra una percentuale pari del **10,48%** e comprende le voci di spesa per manutenzione e noleggio impianti e macchinari, spese per illuminazione, riscaldamento, conduzione, pulizia e igiene; fitto locali (esclusi i fitti figurativi); spese manutenzione ordinaria stabili; servizi finalizzati alla rimozione rischi e tributi vari.

4. Attività delle Strutture Territoriali

Il **volumi di produzione lorda** si è attestato nel 2014 a 19.247.675 pezzi omogenizzati con una percentuale di realizzazione rispetto al budget, pari all'**89%**.

Si registrano dati particolarmente critici su alcuni prodotti in particolare:

- front office: pensioni della gestione pubblica (26%), prestazioni di fine rapporto e previdenza complementare della gestione pubblica (61%) e servizi al soggetto contribuente (77%);
- back office: verifica amministrativa (60%) e entrate contributive della gestione pubblica (62%);
- altre aree di produzione: controllo prestazioni (77%).

Per quanto riguarda, invece, il prodotto posizione assicurativa della gestione pubblica si registra una percentuale di realizzazione molto elevata (225%), anche per effetto del progetto regionale di miglioramento di consolidamento della banca dati delle posizioni assicurative dei dipendenti pubblici avviato come fase propedeutica all'invio dell'estratto conto dei dipendenti pubblici.

L'indicatore di produttività a livello nazionale è pari a **126,6** (obiettivo 124). Si registrano criticità per alcune regioni quali Umbria, Calabria, Valle d'Aosta e, valori di poco inferiori all'obiettivo per altre Abruzzo, Sicilia, Campania.

Tale criticità è determinata dallo squilibrio tra carichi di lavoro e risorse umane. Infatti in alcune regioni risulta un elevato indice di produttività ed una minore copertura dei carichi di lavoro (Piemonte, Lombardia, Veneto Basilicata, ecc) per altre, al contrario, bassi livelli di produttività e buoni livelli di produzione (Umbria, Calabria, Campania, ecc).

La leva gestionale utilizzabile per assorbire tale disomogeneità è rappresentata dalla "sussidiarietà interregionale" che consentirebbe di riequilibrare carichi di lavoro e risorse disponibili.

Tale strumento è stato scarsamente utilizzato nel 2014 a causa della prosecuzione della fase di integrazione organizzativa e logistica che ha amplificato la naturale resistenza a trasferire ad altre strutture i propri carichi di lavoro. In ottica evolutiva sarebbe opportuno rafforzare e centralizzare nella Direzione Generale la regia dell'attivazione di tale leva.

Nota illustrativa

L'indicatore di giacenza (espresso in giorni) pari a 53 giorni per il front office e a 73 giorni per il back office, risulta in miglioramento rispetto al 2013, ma ancora non in linea con gli obiettivi (30 gg. front office e 70 gg. back office).

Dall'analisi sulle singole linee di servizio emerge, una diffusa disomogeneità dell'indice dovuta alla criticità nella gestione di alcuni prodotti.

In particolare per il **"front office"** le problematiche riguardano le seguenti linee di servizio.

- PDAP Pensioni: dovuto a riscatti e ricongiunzioni per effetto del ritardo o del mancato invio delle attestazioni dei periodi di servizio da parte delle Amministrazioni.
- Prodotti ad elevata specializzazione: si riferisce, in particolare, alla liquidazione delle pensioni in Convenzione Internazionale, per effetto del ritardo con il quale pervengono le risposte, da parte degli enti previdenziali di altri Stati, nell'attestazione dei periodi di lavoro svolti all'estero.
- PDAP prestazioni fine rapporto e previdenza complementare: dovuto a TFR e TFS per effetto della riorganizzazione che ha interessato le strutture nel 2014, in particolare Roma e Latina.

Per quanto riguarda il **"back office"** le principali criticità si rilevano nelle seguenti linee di servizio:

- Accertamento e gestione del credito e verifica amministrativa: dovuto essenzialmente al ritardo nel rilascio delle nuove procedure di gestione contributiva e dal recupero di crediti delle aziende con dipendenti;
- Posizione assicurativa: dovuto ad un alto volume di produzione non sufficiente a smaltire le attività straordinarie, avviate nel 2014, previste dalla fase propedeutica all'inoltro dell'estratto conto dei dipendenti pubblici.

Nelle "Altre aree di produzione" si registra un sensibile miglioramento nella linea di servizio "controllo prestazioni e gestione ricorsi amministrativi" per effetto di specifici progetti di smaltimento degli arretrati relativi al recupero crediti per prestazioni indebite ed alla istruttoria dei ricorsi amministrativi.

Tuttavia, l'elevato indice di giacenza (161 gg.) fa emergere la necessità di proseguire nei progetti di smaltimento anche nell'anno 2015.

Qualità del servizio

L'indicatore riferito alle aree di produzione registra un miglioramento della qualità del servizio rispetto all'anno precedente (con l'unica eccezione della Basilicata) che nella media nazionale risulta pari complessivamente al **2,85%**.

Nota illustrativa

L'impiego delle risorse umane espresso in termini di FTE (Full Time Equivalent) evidenzia al 31/12/2014 una collocazione del personale ABC, impiegato nelle aree di produzione, pari all'**81,69%**, sostanzialmente in linea con l'obiettivo previsto dalla circolare 163/2013 (80%).

Il restante personale risulta distribuito nelle funzioni professionali (6,20%) e nelle direzioni e supporto di staff (12,11%).

Nota illustrativa

5. Assicurato pensionato

Pensioni

I dati di produzione relativi alle prestazioni pensionistiche registrano, da un confronto con l'anno precedente, dei scostamenti in diminuzione, in particolare per le pensioni di vecchiaia e anzianità/anticipata.

Tale fenomeno si evidenzia nella tabella sotto riportata:

PRODUZIONE PENSIONI 2013							
Aree Attività / Prodotti	Pervenute			Definite			
	Assicurato/Pensionato	1 ^a Dom.	Ric/Ries	Totale	Accolte	Respinte	Dup/Tras
VECCHIAIA	177.063	7.025	184.088	115.797	44.819	31.822	192.438
PENS.ANTICIPATA	1.013	99	1.112	942	79	112	1.133
ANZIANITA'	103.404	7.864	111.268	70.999	31.710	25.178	127.887
INVALIDITA'	135.935	20.390	156.325	50.316	89.220	16.294	155.830
INDIRETTE	30.704	706	31.410	20.428	5.497	5.472	31.397
LIQ.PROVVISORIE	133.425	-	133.425	150.972	201	6.529	157.702
TOTALIZZAZIONI	5.756	298	6.054	3.300	1.368	1.025	5.693
VO - DEROGA	14.882	74	14.956	8.172	1.965	2.265	12.402
ANZ - DEROGA	48.122	521	48.643	25.432	6.817	9.819	42.068
REVERSIBILITA'	198.829	1.513	200.342	171.170	8.970	20.889	201.029
TOTALE	849.133	38.490	887.623	617.528	190.646	119.405	927.579
PRODUZIONE PENSIONI 2014							
Aree Attività / Prodotti	Pervenute			Definite			
	Assicurato/Pensionato	1 ^a Dom.	Ric/Ries	Totale	Accolte	Respinte	Dup/Tras
VECCHIAIA	158.493	5.996	164.489	98.504	38.497	26.972	163.973
PENS.ANTICIPATI	1.032	79	1.111	946	68	118	1.132
ANZIANITA'	118.178	8.360	126.538	61.047	30.758	19.203	111.008
INVALIDITA'	143.478	21.108	164.586	49.405	95.018	19.522	163.945
INDIRETTE	33.218	743	33.961	20.653	6.551	6.442	33.646
PENSIONI PROVVISORIE	116.520	-	116.520	123.608	145	6.782	130.535
TOTALIZZAZIONI	7.567	390	7.957	4.157	1.719	1.585	7.461
VO - DEROGA	16.545	156	16.701	11.484	2.966	3.118	17.568
ANZ - DEROGA	34.513	613	35.126	19.609	6.968	10.491	37.068
REVERSIBILITA'	192.195	1.558	193.753	168.780	7.539	17.116	193.435
TOTALE	821.739	39.003	860.742	558.193	190.229	111.349	859.771
var. % 2014/2013	-3,20%	1,30%	-3,00%	-9,60%	-0,20%	-6,70%	-7,30%

Inps Rendiconto generale 2014

Nota illustrativa

In fenomeno di contrazione delle prestazioni deriva, in parte dall'elevazione dei requisiti anagrafici e contributivi per accedere alla pensione di vecchiaia e anticipata prevista dalla riforma Monti- Fornero di cui alla legge n. 214 del 2011, ed in parte dall'effetto dell'applicazione della disciplina delle decorrenze (c.d. finestre mobili) di cui alla legge n. 122 del 2010, con lo sblocco per i lavoratori autonomi della finestra di diciotto mesi dalla data di maturazione dei prescritti requisiti.

In ogni caso va tenuto conto che l'effetto della Riforma Monti - Fornero è comunque mitigato dai pensionamenti in deroga, inclusi i pensionamenti dei lavoratori che hanno beneficiato delle disposizioni di salvaguardia intervenute nel periodo in argomento.

In aumento rispetto al 2013 si segnalano le domande di invalidità che passano da 135.935 (2013) a 143.478 (2014), tuttavia a queste non corrisponde un analogo andamento delle domande accolte.

Gli effetti della riforma pensionistica si evidenziano nei dati che riguardano i prodotti principali dell'Assicurato pensionato:

- Vecchiaia: nuove domande 2014 pari a 158.493 a fronte di 177.063 dell'anno precedente a causa dell'innalzamento dei requisiti di uscita dal mondo del lavoro, con 98.504 domande accolte contro le 115.797 del 2013;
- Anzianità/Anticipata: nuove domande 2014 pari a 118.178 rispetto alle 103.404 del 2013, con 61.047 domande accolte nel 2014 contro le 70.999 dell'anno precedente. L'aumento delle domande pervenute nel corso del 2014 rispetto al dato dell'anno precedente è dovuto all'incremento delle pensioni da anzianità per gli effetti delle norme sulla "salvaguardia";
- Liquidazione in via Provvisoria: questa metodologia è stata usata in particolar modo per gestire le domande in salvaguardia ma nel 2014 la platea di coloro che rientrano in questo particolare ambito si è notevolmente ridotta. Le domande accolte nell'anno 2014 sono state 123.608 a fronte delle 150.972 dell'anno precedente. Sempre per le pensioni liquidate in via provvisoria, un buon risultato è rappresentato dall'indice di deflusso pari a 1,12 che rappresenta l'erosione della giacenza. In aumento si segnalano le prime domande di invalidità che passano da 135.935 del 2013 a 143.478: a tale dato non corrisponde un analogo andamento delle domande accolte.

Un'attenzione particolare merita il dato riferito al pervenuto relativo alle domande di pensione presentate dai lavoratori dipendenti e in particolare quelle anticipate rispetto al pieno raggiungimento dei requisiti della pensione di vecchiaia. L'incremento è pari al 41,8%.

Nota illustrativa

LAVORATORI DIPENDENTI – Gestione Privata			
Tipologia di Pensione	PERVENUTE		
	1ª DOM.		
	2014	2013	var %
VO	51.707	54.852	-5,7%
ANZ/ANTICIPATA	70.568	49.769	41,8%
IO	54.025	50.693	6,6%
INABILITA'	50.298	47.584	5,7%
INDIRETTE	19.883	17.767	11,9%
REVERSIBILITA'	115.214	120.669	-4,5%
Totale	361.695	341.334	6,0%

La ricostituzione della Gestione Privata

La modifica all'art. 47 del D.P.R.639/1970 introdotta dalla legge n. 111/2011, riguardante la decadenza dell'azione giudiziaria per le controversie in materia di trattamenti pensionistici ha portato alla riduzione delle domande di ricostituzioni accolte (-11,7%). Le disposizioni introdotte da tale normativa non riguardano le ricostituzioni contributive e d'ufficio.

Inps Rendiconto generale 2014

RICOSTITUZIONI – Gestione Privata							
2013							
Prodotto	Pervenute			Definite			
	1ª Dom.	Ric/Ries	Totale	Accolte	Respinte	Dup/Tras	Totale
RIC. CONTRIBUT.	150.480	3.228	153.708	101.256	40.176	17.764	159.196
RIC. DA SUPPL.	233.321	2.592	235.913	200.757	32.278	20.073	253.108
RIC. DOCUMENT.	356.354	1.282	357.636	320.944	18.315	33.172	372.431
RIC. REDDITUALI	259.535	816	260.351	224.329	13.498	23.006	260.833
RIC. DI UFFICIO	1.539	414	1.953	1.689	282	337	2.308
TOTALE	1.001.229	8.332	1.009.561	848.975	104.549	94.352	1.047.876

Nota illustrativa

2014							
Prodotto	Pervenute			Definite			
	1 ^a Dom.	Ric/Ries	Totale	Accolte	Respinte	Dup/Tras	Totale
RIC. CONTRIBUT.	211.694	3.562	215.256	148.663	48.129	18.662	215.454
RIC. DA SUPPL.	235.636	2.071	237.707	187.265	31.938	19.606	238.809
RIC. DOCUMENT.	272.331	1.048	273.379	246.030	17.745	24.706	288.481
RIC. REDDITUALI	185.766	661	186.427	165.745	13.092	16.464	195.301
RIC. DI UFFICIO	1.731	442	2.173	1.839	237	405	2.481
TOTALE	907.158	7.784	914.942	749.542	111.141	79.843	940.526
var. % 2014/2013	-9,40%	-6,60%	-9,40%	-11,70%	6,30%	-15,40%	-10,20%

Inps Rendiconto generale 2014

Prestazioni pensionistiche in convenzione internazionale

La competenza istituzionale per la gestione di tali prestazioni è stata recentemente attribuita alla Direzione centrale Convenzioni Internazionali e Comunitarie, istituita con determinazione del Commissario Straordinario n. 118 del 17 luglio 2014, nel quadro del rinnovato ordinamento delle funzioni centrali e periferiche.

L'esigenza di creare una struttura organizzativa specifica per la cura di questo ambito di attività è ricollegabile principalmente alle seguenti circostanze:

- i servizi da erogare in regime internazionale hanno caratteristiche particolari perché il processo di erogazione del servizio è condizionato dall'intervento di un'Istituzione estera;
- la gestione dei servizi richiede professionalità specializzate e conoscenze trasversali in materia contributiva, fiscale e di prestazioni pensionistiche, assistenziali ed a sostegno del reddito, sia con riferimento alle normative nazionali (italiane ed estere) che a quelle internazionali (regolamentazione comunitaria e convenzionale);
- la gestione dei rapporti con vari organismi pubblici e privati (Ministeri, Consolati, CGIE, COMITES, Patronati) e con le Istituzioni Estere richiede la presenza in Istituto di un punto di riferimento dedicato.

A queste circostanze vanno aggiunte altre, emerse più recentemente, legate alla costante crescita del fenomeno dei lavoratori migranti. Nella tabella sotto riportata è contenuto un riepilogo dei dati di produzione a livello nazionale riferiti alla liquidazione delle pensioni in regime internazionale.

Nota illustrativa

ANNO 2014										
PRODOTTI	GIACENZA INIZIALE AL 01/2014	PERVENUTE			DEFINITE				GIACENZA FINALE AL 12/2014	INDICI DEFLUSSO
		1 ^a DOM.	RIC/RIES	TOTALE	ACCOLTE	RESPINTE	DUP/TRAS	TOTALE		
VECCHIAIA	8.441	24.484	987	25.471	8.497	12.471	5.962	26.930	6.982	1,06
ANZIANITA'	5.187	17.118	1.113	18.231	5.064	10.392	2.633	18.089	5.329	0,99
INVALIDITA'	668	1.889	209	2.098	851	872	483	2.206	560	1,05
INABILITA'	1.038	3.436	211	3.647	131	2.981	474	3.586	1.099	0,98
INDIRETTE	1.610	3.834	119	3.953	983	2.498	800	4.281	1.282	1,08
REVERSIBILITA'	3.618	15.809	413	16.222	10.757	1.721	4.142	16.620	3.220	1,02
Totale	20.562	66.570	3.052	69.622	26.283	30.935	14.494	71.712	18.472	1,03

Si evidenzia che la giacenza finale risulta ridotta di circa il 10% rispetto a quella registrata al 1° gennaio.

Si rileva altresì una riduzione del flusso delle pratiche pervenute e di quelle definite rispetto al 2013, fenomeno riconducibile alla generale flessione del numero delle domande di pensione per effetto delle novità normative introdotte dalla cd. "Legge Fornero" che ha inasprito i requisiti per l'accesso al trattamento pensionistico.

Prestazioni fine rapporto e fine servizio della gestione pubblica

Nelle tabelle che seguono si propone un confronto sui volumi di produzione 2013-2014 in relazione alle prestazioni di TFR e TFS articolato per singola Regione, con indicazione della percentuale di pratiche definite entro i termini di legge. Lo standard di qualità legato all'erogazione di TFS e di TFR, che prevede la liquidazione tempestiva dell'80% delle pratiche da definire, evidenzia un andamento prevalentemente positivo (80% circa su base nazionale) con alcune cadute legate a dinamiche strutturali per le quali è ormai avviato un percorso di recupero di efficienza.

In particolare per il **TFR** nel 2014 sono state definite n. 236.072 pratiche, che se anche diminuite rispetto al 2013 (278.335), risulta però accresciuta la percentuale di pratiche definite entro i termini (81,43% nel 2014 rispetto 79,06% nel 2013); per cui lo standard di qualità legato all'erogazione delle suddette prestazioni registra un andamento in continua crescita.

Relativamente invece al **TFS**, i volumi produttivi risultano notevolmente superiori rispetto a quelli dello scorso anno (+23,90%). Lo standard di qualità legato all'erogazione di TFS che prevede la liquidazione tempestiva dell'80% delle pratiche da definire, evidenzia un andamento prevalentemente positivo (80% circa su base nazionale) con alcune

Nota illustrativa

cadute legate a dinamiche strutturali per le quali è ormai avviato un percorso di recupero di efficienza.

Si riportano di seguito le tabelle distinte per Regione

Inps Rendiconto generale 2014

TFR	AL 31 DICEMBRE 2013			AL 31 DICEMBRE 2014		
	N° Pratiche Definite	N° Pratiche Definite entro termini	% Pratiche Definite entro i termini	N° Pratiche Definite	N° Pratiche Definite entro termini	% Pratiche Definite entro i termini
Piemonte	19.461	12.193	62,65%	16.200	10.836	66,89%
Valle d'Aosta	1.120	887	79,20%	958	829	86,53%
Liguria	6.053	6.007	99,24%	4.901	4.894	99,86%
Lombardia	43.419	38.193	87,96%	34.469	31.398	91,09%
Trentino	3.905	3.815	97,70%	4.962	4.910	98,95%
Veneto	22.886	21.804	95,27%	19.842	19.518	98,37%
Friuli Venezia G.	6.543	6.489	99,17%	4.645	4.580	98,60%
Emilia Romagna	24.151	22.340	92,50%	19.367	18.414	95,08%
Toscana	17.646	15.348	86,98%	14.190	13.949	98,30%
Umbria	5.062	3.969	78,41%	3.665	3.514	95,88%
Marche	8.335	5.635	67,61%	6.970	6.917	99,24%
Abruzzo	6.285	4.825	76,77%	5.093	3.731	73,26%
Lazio	26.241	12.771	48,67%	27.010	8.635	31,97%
Campania	21.550	18.489	85,80%	18.788	15.590	82,98%
Molise	1.817	1.804	99,28%	1.553	1.552	99,94%
Puglia	15.888	7.569	47,64%	14.518	10.949	75,42%
Basilicata	4.153	3.440	82,83%	2.508	2.458	98,01%
Calabria	8.535	6.182	72,43%	7.997	5.801	72,54%
Sicilia	22.148	18.254	82,42%	18.980	15.065	79,37%
Sardegna	13.137	10.037	76,40%	9.456	8.687	91,87%
Nazionale	278.335	220.051	79,06%	236.072	192.227	81,43%

Nota illustrativa

TFS	AL 31 DICEMBRE 2013			AL 31 DICEMBRE 2014		
	N° Pratiche Definite	N° Pratiche Definite entro i termini	% Pratiche Definite entro i termini	N° Pratiche Definite	N° Pratiche Definite entro i termini	% Pratiche Definite entro i termini
Piemonte	2.981	2.549	85,51%	5.970	3.791	63,50%
Valle d'Aosta	70	64	91,43%	179	117	65,36%
Liguria	1.761	1.724	97,90%	2.432	2.359	97,00%
Lombardia	5.730	4.806	83,87%	6.093	5.393	88,51%
Trentino	1.950	1.915	98,21%	2.670	2.644	99,03%
Veneto	3.241	3.076	94,91%	3.101	2.933	94,58%
Friuli Venezia G.	1.147	1.117	97,38%	1.313	1.241	94,52%
Emilia Romagna	3.186	3.073	96,45%	3.629	3.482	95,95%
Toscana	3.493	3.362	96,25%	3.786	3.592	94,88%
Umbria	1.036	1.017	98,17%	1.131	1.102	97,44%
Marche	1.621	1.537	94,82%	1.913	1.694	88,55%
Abruzzo	1.561	1.359	87,06%	1.747	1.328	76,02%
Lazio	9.345	8.124	86,93%	12.949	10.252	79,17%
Campania	8.766	7.240	82,59%	9.013	7.268	80,64%
Molise	477	476	99,79%	501	495	98,80%
Puglia	5.474	4.803	87,74%	7.932	4.832	60,92%
Basilicata	842	811	96,32%	869	798	91,83%
Calabria	3.568	2.772	77,69%	4.044	3.291	81,38%
Sicilia	7.518	7.191	95,65%	9.296	7.006	75,37%
Sardegna	2.182	1.404	64,34%	3.143	1.942	61,79%
Nazionale	65.949	58.420	88,58%	81.711	65.560	80,23%

Inps Rendiconto generale 2014

Si segnala infine una marcata flessione delle riliquidazioni TFS il cui volume di produzione scende da 174.092 pratiche definite nel 2013 a 42.198 nel 2014. Il fenomeno è da collegare agli effetti della sentenza della Corte costituzionale n. 223/ 2012 che ha prodotto l'intervento legislativo di cui all'art. 1 commi 98-101 della legge 228/2012.

I dati del 2014 confermano il trend di abbattimento della **spesa per interessi legali** (- 41,01% rispetto al 2013), in linea con il trend dell'anno precedente.

Nota illustrativa

6. *Invalidità Civile*

Al 31 dicembre 2014 le domande registrate nel sistema informativo dell'Istituto sono state n° 1.456.665, di cui presentate con modalità telematiche n° 1.389.935 e n° 66.730 registrate dalle sedi (si riferiscono alla gestione dei casi particolari per consentire l'inserimento nella procedura di istanze di aggravamento e/o revisione e/o domande trasmesse con dati errati, al fine della salvaguardare la data di decorrenza originaria). Delle richieste pervenute per via telematica il 92,77% sono state veicolate tramite i patronati.

Le richieste di prestazione corrispondenti alle domande registrate nel periodo assommano a n. 2.458.354. Le richieste più numerose si riferiscono all'invalidità civile (n. 1.250.994) e al riconoscimento dello stato di handicap di cui alla L.104/92 (n. 1.047.989).

Invalidità Civile - Attività delle Commissione mediche integrate (CMI)

Al 31 Dicembre 2014 il numero di visite effettuate e di verbali redatti con l'ausilio della procedura telematica sono stati 1.790.426, di questi 1.779.407 sono stati chiusi. I medici INPS sono stati presenti nel 40,56% dei casi.

Invalidità Civile - Attività dei Coordinamenti Medico Legali (CML)

La CML svolge il ruolo di valutazione e validazione definitiva dei verbali della CMI.

Nella tabella che segue si riepiloga l'attività svolta dalle CML a livello regionale.

Nota illustrativa

REGIONE	(A+B) Totale Verbali Esaminati	A - Verbali Definiti dal CML nel periodo (esclusi in silenzio- assenso)	A1 - Verbali ASL Validati	A2 - Verbali Definiti su Atti	A3 - Verbali Definiti su Visita INPS	B - Verbali ASL Sospesi per Convocazi one a Visita diretta INPS	D - Verbali definiti in Silenzio Assenso
ABRUZZO	65.824	62.699	46.897	12.682	3.120	3.125	1.603
BASILICATA	23.819	22.129	16.714	3.695	1.720	1.690	163
CALABRIA	84.410	76.889	52.497	16.994	7.398	7.521	75
CAMPANIA	141.636	120.610	85.327	12.493	22.790	21.026	17.813
EMILIA R.	170.444	167.246	128.947	35.255	3.044	3.198	10.113
FRIULI V. G.	37.961	36.947	27.143	8.822	982	1.014	3.044
LAZIO	152.714	145.170	105.114	32.361	7.695	7.544	78.154
LIGURIA	59.900	56.722	40.614	13.204	2.904	3.178	9.639
LOMBARDIA	356.526	347.232	260.049	77.502	9.681	9.294	18.385
MARCHE	62.407	59.870	43.582	13.973	2.315	2.537	1.795
MOLISE	14.168	12.586	8.310	2.842	1.434	1.582	802
PIEMONTE	152.111	150.634	109.952	39.221	1.461	1.477	38
PUGLIA	196.555	184.743	134.222	38.930	11.591	11.812	13.137
SARDEGNA	65.331	59.275	40.806	11.871	6.598	6.056	12.067
SICILIA	209.008	185.709	132.404	29.583	23.722	23.299	50.137
TOSCANA	117.749	115.161	87.341	25.178	2.642	2.588	13.769
UMBRIA	40.913	38.671	25.623	10.777	2.271	2.242	3
VENETO	146.284	140.505	100.552	34.771	5.182	5.779	2.909
Totale	2.097.760	1.982.798	1.446.094	420.154	116.550	114.962	233.646

Inps Rendiconto generale 2014

Fonte: DWH

Al 31 dicembre 2014, risultano esaminati complessivamente n. 2.097.760 verbali.

L'attività di esame dei verbali da parte dei CML ha comportato 114.962 sospensioni per ulteriore convocazione a visita, pari al 5,48% del totale e 1.982.798 definizioni pari al 94,52%.

Nelle definizioni dei verbali si è proceduto nel 72,93% dei casi ad una validazione dei giudizi ASL, nel 21,19% dei casi ad una definizione agli atti e nel 5,88% dei casi ad una definizione su visita diretta.

Nota illustrativa**Invalità Civile - Attività della Commissione Medico Superiore (CMS)**

La Commissione Medica Superiore, nell'ambito dei verbali che danno diritto a prestazioni economiche, esamina i giudizi della Commissione Medico Legale e svolge attività di omogeneizzazione dei comportamenti delle Commissioni mediche sul territorio.

Nel prospetto seguente si riassumono i dati a consuntivo

Inps Rendiconto generale 2014

REGIONI	Verbali definiti dalla CMS nel periodo	Di cui verbali derivanti da visita diretta	Di cui verbali redatti dal CML su atti
Abruzzo	792	598	194
Basilicata	479	432	47
Calabria	1.620	1.597	23
Campania	7.922	7.540	382
Emilia-Romagna	1.259	738	521
Friuli-Venezia G.	284	113	171
Lazio	3.878	3.035	843
Liguria	1.091	931	160
Lombardia	3.562	2.099	1.463
Marche	725	533	192
Molise	924	814	110
Piemonte	408	191	217
Puglia	2.814	2.558	256
Sardegna	3.720	3.468	252
Sicilia	9.375	8.853	522
Toscana	1.319	778	541
Umbria	150	98	52
Veneto	2.192	1.501	691
Totale	42.514	35.877	6.637

La Commissione Medica Superiore, al 31 dicembre 2014, ha definito 42.514 verbali.

Nota illustrativa

Invalidità Civile - La fase dell'erogazione delle provvidenze economiche

Il totale delle provvidenze economiche liquidate dall'Istituto nel 2014 è pari a n. 435.040 con un calo del 4,66% rispetto all'anno precedente.

In particolare, per le provvidenze economiche afferenti l'Invalidità civile, sono state erogate n. 423.435 prestazioni, pari al 97,33% del totale delle prestazioni.

7. Credito e welfare

Si conferma il trend di crescita per il volume complessivo di erogazioni di prestiti (piccoli e pluriennali) con un aumento di circa il 9,8% rispetto all'anno precedente.

8. Processo a sostegno del reddito**Cassa Integrazione**

Continua la diminuzione del valore complessivo delle ore autorizzate per i diversi trattamenti di Cassa integrazione rispetto all'anno 2013. In particolare diminuiscono sia le ore di Cassa Integrazione Ordinaria (-30,66%), che le ore di Cassa integrazione in Deroga (-19,58%).

L'unico dato in costante aumento riguarda gli interventi di Cassa Integrazione Straordinaria (+18,44%). Di seguito si riporta la tabella con il numero delle ore autorizzate per ramo di attività:

CASSA INTEGRAZIONE	GENNAIO - DICEMBRE		
	2013	2014	Variazione %
Industria	789.147.240	755.866.296	-4,2%
Edilizia	130.598.864	124.244.199	-4,9%
Artigianato	90.047.732	57.651.016	-36%
Commercio	170.138.896	172.262.298	+1,2%
Altro (Credito, agricoltura, enti pubblici)	2.424.506	1.742.590	-28,1%
Totale	1.182.357.238	1.111.766.399	-6%

Fonte Dati: Coordinamento Generale Statistico Attuariale : Osservatori Statistici Osservatorio sulle ore autorizzate di cassa integrazione guadagni

Osservatori statistici

Nota illustrativa**Mobilità e disoccupazione**

In controtendenza rispetto al 2013, si registra riduzione del pervenuto delle domande di mobilità (-10%); mentre i valori relativi alla disoccupazione si riducono (-20%).

	Pervenuto al 31/12			Definito al 31/12		
	2013	2014	Var %	2013	2014	Var %
Indennità di mobilità	250.670	228.120	-10%	228.716	234.543	+2%
Disoccupazione	3.047.508	2.549.423	-20%	2.969.977	2.525.819	-18%

La variazione percentuale registrata ancora nel IV° trimestre 2014 rispetto allo stesso periodo del 2013 (pari a -20%) si riferisce complessivamente alle domande di disoccupazione vecchio regime, alle domande di ASpI e mini ASpI, alle domande per i trattamenti speciali per l'edilizia e alle domande per la disoccupazione internazionale.

Trattamenti di famiglia

Si registrano per i trattamenti di famiglia valori differenti in base alle tipologie di lavoratori.

Trattamenti di famiglia	Pervenuto al 31/12			Definito al 31/12			Giacenza 2014		
	2013	2014	Var %	2013	2014	Var %	al 1/01	al 31/12	Var %
Parasubordinati	31.720	28.410	-12%	31.943	28.365	-13%	1.718	1.766	+3%
Domestici	173.716	187.006	+7%	178.482	205.099	+7%	35.949	17.856	-50%
CD/CM	24.469	25.707	+5%	24.504	26.018	+6%	986	675	-32%

In particolare si registra un aumento rispetto allo scorso anno delle domande di Assegno per il Nucleo Familiare presentate dai Coltivatori Diretti, Coloni e Mezzadri, mentre quelle presentate dai lavoratori iscritti alla Gestione Separata al 31 dicembre 2014 (28.410) risultano, invece, ancora in diminuzione rispetto allo stesso periodo dell'anno precedente (31.720).

Nota illustrativa**Malattia**

Per i lavoratori dipendenti si segnala che le indennità (il maggior numero) sono erogate con il sistema del conguaglio. Per quanto riguarda le indennità il cui pagamento è direttamente effettuato dall'Istituto, si registra un generale aumento del pervenuto rispetto al 2013. Ciò si spiega sia in ragione delle caratteristiche socio-economiche e culturali che identificano il nostro paese in questo momento sia per l'allargamento della platea dei beneficiari di tale prestazione.

Maternità

Continua a registrarsi un aumento delle domande sulla maternità (1.762.244 domande), con una variazione percentuale del 10% rispetto al 2013 (1.589.943 domande).

In particolare, sono, invece, in diminuzione le domande di indennità di maternità pagate direttamente ai lavoratori parasubordinati (-8%) ed ai lavoratori autonomi CD/CM (-4%), nonché Artigiani (-7%) e Commercianti (-3%). Per quanto riguarda i lavoratori parasubordinati i valori sono scesi presumibilmente per la diminuzione delle denunce effettuate dai lavoratori in questione.

9. Interessi passivi

Nel 2014 l'obiettivo di riduzione degli interessi legali da prestazioni previdenziali è pari al 5%

OBIETTIVO	INDICATORE	Riduzione % 2014 vs. 2013
Riduzione % degli interessi legali da prestazioni previdenziali vs anno precedente	5%	34,03%

Dalla tabella si evince come rispetto al 2013 gli importi pagati per interessi su prestazioni pensionistiche nella gestione privata siano in marcata flessione.

Gli importi pagati per interessi su prestazioni pensionistiche nella gestione privata sono in marcata flessione. La particolare consistenza del fenomeno si può ricollegare all'avvenuto esaurimento, per l'anno 2014, di quei volumi eccezionali di liquidazione di pratiche arretrate che hanno contraddistinto il 2013.

Anche gli interessi legali pagati per le prestazioni pensionistiche di Gestione pubblica, evidenziano una riduzione complessiva pari al 41%.

Nota illustrativa

Per le prestazioni d'invalidità civile emerge un radicale decremento degli interessi legali rispetto al 2013, corrispondente a 10.981.592 euro in meno erogati (- 46%).

Infine in relazione agli interessi passivi erogati per prestazioni non pensionistiche si registra una riduzione pari a 11,5% rispetto all'anno scorso, anche se si registrano valori in aumento per alcune Regioni.

10. Soggetto Contribuente

Da gennaio 2013 è stata avviata la revisione e la reingegnerizzazione delle procedure di gestione dei flussi contributivi.

Le attività di reingegnerizzazione continuano a non permettere il regolare ciclo di produzione collegato alla gestione e sistemazione della denuncia contributiva, rendendo necessaria la riprogrammazione delle attività. Tale riprogrammazione contribuirà a favorire il completamento delle attività di reingegnerizzazione nell'attesa di riprendere il regolare ciclo della produzione del sistema UNIEMENS e utilizzare al meglio le potenzialità dello stesso.

Aziende con dipendenti - Iscrizioni

L'andamento relativo alla creazione di nuove imprese con dipendenti indica una tendenza al ribasso rispetto all'analogo periodo dell'anno precedente pari al 7,4%.

Sul piano delle posizioni già in essere, il numero delle sospensioni di attività con dipendenti registra un decremento del 2% rispetto al 2013, mentre i ripristini di attività hanno registrato un aumento del 13,4%.

Per le aziende che comunicano la propria chiusura di attività alla Camera di Commercio, si è riscontrata una riduzione del 41,1% rispetto all'anno precedente.

Lavoratori autonomi

Il numero delle delibere dei lavoratori autonomi, pervenute dal canale telematico ComUnica della Camera di Commercio, si è ridotto dell'11,13%, determinando anche una flessione, pari al 4,51%, del numero delle delibere acquisite direttamente dal centro, a fronte di un decremento delle lavorazioni manuali effettuate in sede, pari al 13,47%.

Si registra, infine, un rilevante dato positivo, consistente nel notevole incremento dei livelli di smaltimento di giacenza delle delibere telematiche, giacenza ridotta del 33,06%.

Nota illustrativa

Agricoltura

L'andamento relativo alle iscrizioni dei soggetti agricoli indica una tendenza al ribasso pari al 6,43% rispetto all'anno precedente

Gestione Separata

L'andamento delle iscrizioni alla gestione separata (134.329), registra un lieve aumento del pervenuto pari al 0,02% rispetto al medesimo periodo dell'anno precedente (134.303).

Lavoratori dello spettacolo e dello sport professionistico

Nel settore dello spettacolo e dello sport professionistico, nel corso del 2014, si registra, rispetto al 2013, un sensibile calo delle richieste di immatricolazioni di nuove imprese e attività di impresa (-14,74%). In relazione ai prodotti che costituiscono un indicatore dello stato di equilibrio economico e finanziario delle imprese, si registra un incremento delle istanze di dilazione rateale pari all'1,93%.

Si tratta di dati che, confermando la situazione di sofferenza del settore, denotano criticità nell'avvio di nuove attività produttive e difficoltà nella capacità di finanziamento dei costi di produzione.

Le strutture dell'Istituto sono riuscite a dare una risposta più che soddisfacente sul piano gestionale: le dilazioni rateali perfezionate sono aumentate in misura più che proporzionale rispetto all'incremento delle istanze; ciò ha comportato il sostanziale azzeramento delle giacenze.

Rispetto al 2013, il numero delle istanze di regolarità contributiva pervenute nell'anno 2014 è aumentato del 11,56%, con una risposta adeguata di incremento del numero di quelle perfezionate pari al 14,73%. Anche qui si registra un miglioramento degli indici di efficienza gestionale delle strutture dell'Istituto, con un forte abbattimento delle giacenze.

11. Recupero crediti

Incassi

Al 31 dicembre 2014 gli incassi complessivi da crediti contributivi riferiti alla gestione privata sono incrementati del 23,5% rispetto al 2013, con un incremento più evidente (+28,4%) degli incassi diretti dovuto alla progressiva ripresa delle attività amministrative di gestione del credito.

Anche gli incassi da concessionario, seppur in misura inferiore, registrano un incremento, evidenziando un'inversione di tendenza rispetto al 2013.

Nota illustrativa

Accertamenti benefici in sede di pensione e TFS della gestione pubblica

Sono stati incassati a dicembre 2014 €/mln 79,376 raggiungendo pienamente l'obiettivo.

Incassi da crediti contributivi ECA

L'incassato ECA nel corso del 2014 € 6.482.012 è in linea con il valore obiettivo pari a € 6.002.103.

Insoluti

La reingegnerizzazione delle procedure ha determinato per il flusso degli insoluti un pervenuto superiore del 24% rispetto al pervenuto dell'anno precedente.

Rispetto all'anno precedente si registra anche un aumento delle definizioni del 124,9%. L'aumento riferito alle definizioni per pagamento delle aziende è pari al 5,5%.

Dilazioni Amministrative

Le richieste di dilazione amministrativa delle aziende con dipendenti nel 2014 sono aumentate del 34,83% rispetto al 2013, mentre lievemente superiore è il numero delle richieste accolte per le quali è stato sottoscritto il piano di ammortamento (35,26%).

Nella Gestione Artigiani e Commercianti, il numero delle dilazioni definite per sottoscrizione del piano di ammortamento è quasi pari alla totalità delle richieste pervenute (92,1%).

L'aumento delle richieste di dilazione nell'Area Agricola risulta più marcata nelle aziende (31,9%) rispetto agli autonomi (21,5%).

DURC

Nel 2014 risultano pervenute n. 5.728.359 richieste, di cui n. 5.335.897 definite nello stesso periodo.

Si rileva il consolidarsi di un trend di riduzione in termini percentuali dei documenti emessi da INPS con il silenzio assenso. Infatti, gli attuali valori si attestano in media su una percentuale che è pari allo 0,41% per i DURC regolari (n. 4.847.547).

Al riguardo si sottolinea che il silenzio perfezionatosi sui DURC regolari è significativo per l'eventuale diverso esito che avrebbe potuto prodursi ove fosse intervenuta la verifica. In proposito, tuttavia, dai dati esposti si legge una riduzione media dello 0,55 punti percentuali tra il 2013 (0,96%) e il 2014 (0,41%) sui DURC regolari emessi con il silenzio.

Nota illustrativa

Verifica amministrativa

La Direzione Centrale Entrate ha pubblicato il Piano della Verifica Amministrativa con il quale sono state fornite le linee guida per la determinazione del volume di accertato da realizzare nel 2014. Il Piano ha individuato le specifiche attività di Verifica da svolgersi nel corso dell'anno e determinato, per ciascuna di esse, il relativo importo da accertare suddiviso a livello regionale/sede. Dal complesso delle attività di Verifica Amministrativa doveva essere complessivamente accertato un importo pari a € 127.743.298. Il volume complessivo degli importi accertati a seguito delle attività di Verifica Amministrativa svolte fino al 31 dicembre u.s. è pari a € 150.341.997. La rilevazione dei risultati raggiunti da ciascuna regione/sede conferma il raggiungimento degli obiettivi programmati. Nella tabella che segue entrambi gli importi vengono riportati per ciascun ambito regionale a cui si riferiscono.

12. Area Legale

Contenzioso ordinario (1° e 2° grado del giudizio)

A livello aggregato, delle 344.628 controversie in essere il 74,5% riguarda le materie previdenziali, il restante 25,5% interessa la materia dell'invalidità civile.

Rispetto alle rilevazioni di inizio anno, i dati sopra riportati indicano una diffusa riduzione delle controversie pendenti, particolarmente significativa nell'ambito del contenzioso di tipo previdenziale (-19,2%).

Contenzioso sedi critiche

Il 66,8% del contenzioso ordinario si concentra in 10 sedi critiche (localizzate essenzialmente nelle regioni del meridione). Su queste sedi l'Istituto ha avviato già da tempo delle iniziative volte ad ottenere una contrazione sia dei nuovi giudizi che di quelli pendenti con risultati evidenti anche quest'anno (-19,2% nell'ambito del contenzioso previdenziale e -55,7% nel contenzioso da invalidità civile).

Sul fronte della gestione pubblica l'integrazione dell'area legale non può ancora dirsi completata sia da un punto di vista procedurale che organizzativo, tale situazione impedisce di effettuare una valutazione complessiva dell'area.

Contenzioso ordinario

Per quel che riguarda il contenzioso ordinario, il totale dei volumi giacenti al 31 dicembre (1° e 2° grado) ammonta a 87.918 controversie, la gestione delle quali è affidata, per il 32,9% ai funzionari amministrativi

Nota illustrativa

preposti al contenzioso per invalidità civile (per il primo grado) e, per il restante 67,1%, agli uffici legali.

Accertamento tecnico preventivo obbligatorio

Dall'osservazione dei dati forniti dagli applicativi di gestione, le istanze di accertamento (ATPO) pervenute all'Istituto assommano a 158.935 con un incremento del 4,2% rispetto all'anno precedente: n. 145.668 interessano l'invalidità civile, il restante 13.267 la materia dell'invalidità pensionabile.

Nel periodo sono state celebrate 151.737 prime udienze, a fronte delle quali sono state depositate complessive 149.375 costituzioni in giudizio, pari al +17,5% rispetto al 2013.

Inps Rendiconto generale 2014

13. Area Medico – Legale

Le attività dell'area medico legale connesse all'accertamento sanitario ed alla gestione del processo relativo alle assenze per malattia, hanno registrato un decremento rispetto al 2013 (-2,4%), in particolare le attività svolte nel periodo assommano a n. 13.081.521 visite/decisioni in atti. Le flessioni più marcate hanno riguardato le attività relative alla gestione della malattia. In particolare, il calo delle visite mediche di controllo domiciliare disposte su iniziativa dell'Istituto (-9,4%) è correlato alle misure di contenimento della spesa pubblica.

Permane la forte criticità nella gestione della Invalidità Civile (il 65% delle prestazioni erogate avviene oltre i 120 gg. dalla domanda) causata dalla frammentazione del processo (fase sanitaria ASL e fase amministrativa Inps). A tale criticità, superabile attraverso una gestione unitaria del processo, l'Istituto sta ponendo rimedio stipulando delle convenzioni con le singole regioni che prevedono l'accantonamento in Inps della fase dell'accertamento sanitario.

14. Vigilanza

Anche nel corso del 2014 l'attività di vigilanza, prevenzione e contrasto all'economia sommersa si è svolta nel contesto di una persistente crisi economica che negli ultimi anni ha fortemente intaccato il tessuto produttivo del sistema Paese.

I risultati ottenuti nel 2014 mostrano un andamento positivo dell'azione ispettiva, evidenziando una crescita dell'accertato lordo (1,3 mld €, pari a un incremento dell'6,11% rispetto al 2013), dell'accertato per ispezione (+25,70%) Ai fini del conseguimento dell'obiettivo lordo, particolare efficacia hanno avuto i progetti straordinari di livello nazionale.

In linea generale si evidenzia un andamento positivo dell'azione ispettiva rispetto all'anno 2013, avuto riguardo sia alla percentuale delle aziende

Nota illustrativa

irregolari riscontrate su quelle visitate (81% rispetto all'80,8% del 2013) che al valore dell'accertato per contributi evasi + sanzioni. Il dato appare ancor più significativo ove si consideri che ad esso si è pervenuti pur in presenza di riduzione della forza ispettiva e di un numero minore di accessi, passati, questi ultimi, dai 71.359 del 2013 ai 57.752 del 2014.

PAGINA BIANCA

Nota integrativa

Parte terza

Nota integrativa

Inps Rendiconto generale 2014

Nota integrativa

Inps Rendiconto generale 2014

Generale

Nota integrativa

1. Criteri di redazione del bilancio

Il rendiconto generale 2014 è redatto secondo gli schemi del D.P.R. n. 97 del 27 febbraio 2003 ed è costituito dal conto di bilancio, dallo stato patrimoniale, dal conto economico e dalla presente nota integrativa.

Il conto di bilancio evidenzia le risultanze della gestione delle entrate e delle uscite e si articola in due parti:

- il rendiconto finanziario decisionale articolato in UPB di 1° livello;
- il rendiconto finanziario gestionale articolato in capitoli.

Viene altresì redatta la situazione amministrativa al 31 dicembre 2014, avente lo scopo di evidenziare il risultato di amministrazione alla fine dell'esercizio.

Lo stato patrimoniale evidenzia la consistenza degli elementi patrimoniali attivi e passivi nonché la consistenza della situazione patrimoniale netta finale.

Il conto economico espone i componenti positivi e negativi della gestione secondo criteri di competenza economica ed è accompagnato dal Quadro di riclassificazione dei risultati economici conseguiti.

Il conto economico e lo stato patrimoniale vengono altresì rappresentati al netto sia delle poste relative alla Gestione degli interventi assistenziali e di sostegno alle gestioni previdenziali, sia di quelle riferite alla Gestione per l'erogazione delle pensioni, assegni ed indennità agli invalidi civili (art. 130 del decreto legislativo n. 112/98), al fine di evidenziare le componenti economico-finanziarie e patrimoniali delle sole attività previdenziali.

Il presente rendiconto è stato redatto in osservanza dei principi contabili generali recepiti dall'art. 3 del vigente Regolamento per l'amministrazione e la contabilità dell'INPS.

Nota integrativa**2. Risultanze finanziarie complessive**

La gestione finanziaria ed economico-patrimoniale dell'Istituto dell'anno 2014 si è chiusa con i seguenti risultati che vengono raffrontati con il 2013:

- Aspetto finanziario di competenza

(in mln)

Anno	Entrate accertate	Uscite impegnati	Saldo sul complesso
2014	423.975	430.982	-7.007
2013	397.701	406.425	-8.724
<i>Variazioni</i>			
assolute	26.274	24.557	1.717
percentuali	7%	6%	-20%

Inps Rendiconto generale 2014

- Aspetto finanziario di cassa

(in mln)

Anno	Riscossioni (1)	Pagamenti	Fabbisogno di cassa
2014	296.724	410.281	113.557
2013	273.532	388.354	114.822
<i>Variazioni</i>			
assolute	23.192	21.928	-1.265
percentuali	8%	6%	-1%

(1) Al netto dei trasferimenti di bilancio e delle anticipazioni di Tesoreria/Stato.

Nota integrativa

- Andamento delle disponibilità liquide

- (in mln)

Periodo	Giacenze di tesoreria e c/c postali	C/c bancari ed altre disponibilità	Totale
al 1° gennaio 2014	23.835,10	825,83	24.660,93
al 31 dicembre 2014	24.723,99	711,11	25.435,10
<i>Variazione</i>	888,89	-114,72	774,17

- Rapporti con la Tesoreria e lo Stato per le anticipazioni

(in mln)

Periodo	Debito per anticipazioni tesoreria/Stato lordo giacenze	Giacenze di tesoreria e c/c postali	Debito netto
	(a)	(b)	(c=a-b)
al 1° gennaio 2014	109.599	23.835	85.764
al 31 dicembre 2014	106.965	24.724	82.241
<i>analisi variazioni</i>			
aumento debito lordo	19.064	0	19.064
riduzione anticipazione art. 1, c. 5, legge n. 147/2013	21.698	0	21.698
variazioni debito	-2.634	-	-2.634
variazione giacenza	-	889	-889
variazioni totale		889	-3.523

Inps Rendiconto generale 2014

Nota integrativa

3. Situazione amministrativa

I dati della situazione amministrativa sono esposti nel prospetto che segue.

Trattasi, come è noto, di una esposizione tipica degli Enti tenuti alla rendicontazione finanziaria, nella quale si riassume la situazione consolidata sotto il profilo giuridico-economico.

La situazione amministrativa ha subito una diminuzione di 8.147 mln passando da 43.890 mln a 35.743 mln. Tale decremento non corrisponde al disavanzo di competenza dell'anno (accertamenti meno impegni) attestato a -7.007 mln, in quanto sullo stesso hanno influito le operazioni di eliminazione dei residui attivi e passivi, come si evince dal prospetto che segue:

Descrizione	Importi (in mln)
Avanzo di amministrazione alla fine dell'anno 2014 (*)	35.743
Avanzo di amministrazione all'inizio dell'anno 2014	43.890
<i>Decremento dell'anno 2014</i>	<i>-8.147</i>
Eliminazione residui attivi anno 2013 (**)	1.270
Eliminazione residui passivi anno 2013 (**)	130
Avanzo di competenza dell'anno 2014	<i>-7.007</i>

(*) Nella tabella della pagina successiva vengono rappresentate le componenti che hanno determinato l'avanzo di amministrazione al termine dell'esercizio. (**) In valore assoluto.

Situazione amministrativa	
(in milioni)	
Descrizione	Valori
Consistenza della cassa all'inizio dell'esercizio 2014	24.661
. <i>Riscossioni</i>	411.055
. <i>Pagamenti</i>	410.281
Consistenza della cassa alla fine dell'esercizio 2014	25.435
. <i>Residui attivi finali</i>	144.255
. <i>Residui passivi finali</i>	133.947
Avanzo di amministrazione alla fine dell'esercizio	35.743
L'utilizzazione dell'avanzo di amministrazione risulta così prevista:	
<i>Parte vincolata</i>	0
<i>Parte disponibile</i>	35.743
Totale risultato di amministrazione	35.743

Nota integrativa

4. Composizione dei residui attivi e passivi per ammontare e per anno di formazione

Per quanto concerne la composizione dei residui attivi e passivi, per ammontare e per anno di formazione, si rinvia all'allegato "B" (Gestione dei residui per anno), in cui sono riportati i residui per tutti i capitoli secondo le specificazioni indicate nella nota metodologica ivi acclusa. Inoltre per le spese di funzionamento dell'Istituto si rinvia anche all'allegato "E" del medesimo fascicolo "Allegati".

5. Dati e notizie relativi al personale dipendente

L'analisi della situazione attuale della composizione del personale dell'INPS pone in evidenza la significativa e crescente contrazione nel decennio 2002/2012.

Tale contrazione si è verificata in attuazione dei tagli all'organico e alle spese per il personale che sono stati previsti nel tempo dalle varie disposizioni normative che si sono susseguite (tra le meno recenti, l'art. 74, d.l. n. 112/2008, convertito con modificazioni, dalla legge n. 133/2008, il decreto legge n. 194 del 30 dicembre 2009).

Tabella 1 - consistenza del personale Inps anni 2002 – 2012

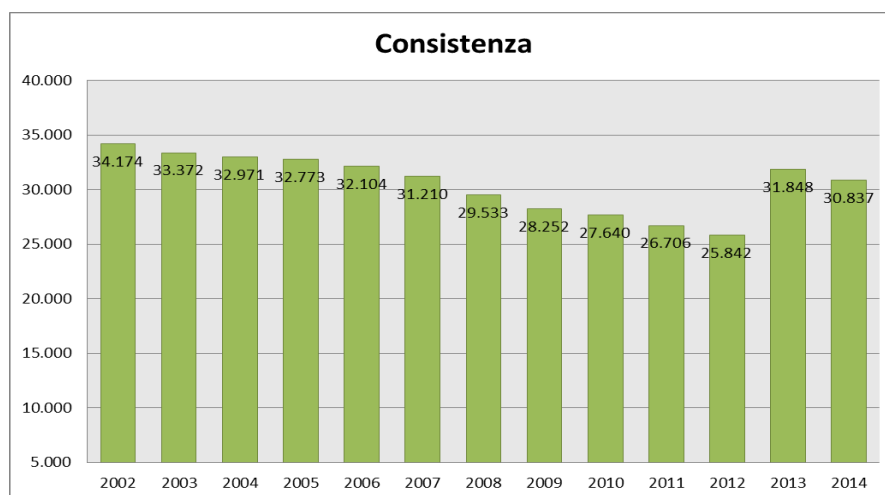
Anno	Consistenza
2002	34.174
2003	33.372
2004	32.971
2005	32.773
2006	32.104
2007	31.210
2008	29.533
2009	28.252
2010	27.640
2011	26.706
2012	25.842

Più di recente, la legge n. 148/2011, di conversione del d.l. n. 138/2011, ha disposto che le amministrazioni pubbliche – ivi inclusi gli enti pubblici non economici – avrebbero dovuto procedere, entro il 31 marzo 2012, alla riduzione degli uffici dirigenziali di livello non generale e delle relative

Nota integrativa

dotazioni organiche. Tale disposizione ha altresì previsto la rideterminazione delle dotazioni organiche del personale non dirigenziale.

Nel frattempo è intervenuta la soppressione dell'INPDAP e dell'ENPALS e l'attribuzione all'INPS di tutte le funzioni di tali enti (ad opera dell'art. 21 del decreto legge 6 dicembre 2011, n. 201, convertito con modificazioni dalla Legge 22 dicembre 2011, n. 214), sicché l'applicazione dei predetti tagli è stata prorogata al definitivo riassetto organizzativo e funzionale dell'ente.

Tabella 2 – Consistenza trend 2002 – 2014

Fonte: Procedura VEGA

Nelle more della riorganizzazione, il decreto legge del 6 luglio 2012, n. 95, convertito con legge 135/2012, ha imposto un'ulteriore riduzione (da applicarsi agli uffici e alle dotazioni organiche risultanti a seguito dell'applicazione del citato dl 138/2011) degli uffici dirigenziali, di livello generale e di livello non generale, e di quello non dirigenziale.

In attuazione di tale ultima disposizione, sulla base delle indicazioni fornite dalla Presidenza del Consiglio dei Ministri – Dipartimento della funzione pubblica e tenuto conto della proposta all'uopo formulata dall'INPS, in applicazione delle disposizioni di cui ai predetti decreti (dl 138/2011 e dl 95/2012), con decreto del Presidente del Consiglio dei ministri del 23 gennaio 2013 è stata stabilita la dotazione organica del solo INPS.

Nota integrativa

Successivamente, con determinazione n. 58 del 12 maggio 2014, si è provveduto a definire la dotazione organica cd. cumulata partendo da quella definita dal citato DPCM del gennaio 2013, incrementata per tenere conto dei posti corrispondenti alle unità di personale di ruolo in servizio presso gli enti soppressi senza tenere conto del soprannumero.

Tale documento è stato inviato al Ministero del Lavoro e delle Politiche Sociali e al Ministero dell'Economia e delle Finanze, nonché alla Presidenza del Consiglio dei Ministri - Dipartimento della Funzione Pubblica, ai fini e per gli effetti di quanto previsto dall'art. 8 comma 1 della legge 9 marzo 1989, n. 88.

Alla luce di quanto sopra esposto, si illustra di seguito la tabella che pone a raffronto il numero di unità presenti alla data del 31 dicembre 2014 e la dotazione organica approvata con determinazione del 12 maggio 2014, n. 58.

Tabella 3 - consistenza personale unificata al 31.12.2014 e dot. org. det. n. 58 del 12.05.2014

	QUALIFICA	Organico det. 58/2014	Consistenza al 31.12.14
PERSONALE DIRIGENZIALE	Dirigenti 1^ fascia	48 (*)	47
	Dirigenti 2^ fascia	464 (**)	481
	Totale personale dirigenziale	512	528
PERSONALE NON DIRIGENZIALE E DELLE ALTRE PROFESSIONALITÀ	Medici e professionisti	996 (***)	987
	Area C	21.764	22.974
	Area B	5.693	5.320
	Area A	1.022	1.008
	Insegnanti	12	20
	Totale personale non dirigenziale	29.487	30.309
TOTALE GENERALE		29.999	30.837

- (*) n. 1 posto indisponibile per dirigente fuori ruolo
- (**) n. 2 posti indisponibili per dirigenti con altri incarichi e 13 per contratti ex art. 19 co. 6) D.lgs. n. 165 del 2001
- (***) n. 1 posto indisponibile per professionista con incarico ex art. 19, co. 6, D.Lgs n. 165 del 2001

Nota integrativa**Situazione previsionale del Personale**

Effettuando una prima analisi della situazione previsionale del personale dell'Istituto nel 2015, si evidenzia che la differenza tra la consistenza delle

unità presenti al 31 dicembre 2014 e l'organico previsto nella determinazione commissariale n. 58/2014 (838 unità) è stata completamente riassorbita dalle cessazioni ordinarie e le risoluzioni unilaterali del rapporto di lavoro derivanti dall'applicazione delle disposizioni normative in materia di cd. spending review (art.2, comma 11, lettera a) del decreto legge del 6 luglio 2012, n. 95, convertito in legge del 7 agosto 2012, n. 135, art. 2, comma 2, del decreto legge 31 agosto 2013, n. 101, convertito, con modificazioni, dalla legge 30 ottobre 2013, n. 125), che hanno avuto luogo nei mesi di gennaio e febbraio 2015, pari complessivamente a 1.155 collocamenti a riposo, distribuiti tra le varie qualifiche secondo la tabella di seguito riportata.

Tabella 4 – totale cessazioni ordinarie e in deroga 1° bimestre 2015

QUALIFICA	CESSATI GENNAIO/FEBBRAIO 2015
DIRIG. 1 F.	0
DIRIG. 2 F.	8
MEDICI E PROFESSIONISTI	3
AREA C	1.139
AREA B	2
AREA A	3
TOTALE GENERALE	1.155

Pertanto la consistenza di personale presente in Istituto aggiornata al 28 febbraio 2015 è pari a 29.682 unità, 317 in meno rispetto all'organico previsto dalla determinazione commissariale n. 58/2014.

Nota integrativa

6. Criteri di valutazione utilizzati nella redazione del rendiconto generale

Di seguito vengono evidenziati i criteri di valutazione degli elementi patrimoniali, attivi e passivi, utilizzati nella redazione del rendiconto generale e che si riconducono ai criteri generali della prudenza e nella prospettiva della continuazione dell'attività.

Attivo

Immobilizzazioni immateriali

- Le spese di adattamento su beni di terzi sono valutate al costo e soggette ad ammortamento per la durata di cinque anni.

Immobilizzazioni materiali

- Gli immobili sia strumentali che da reddito sono valutati al costo di acquisto al quale sono applicate quote annue di ammortamento pari al 2% del valore di bilancio riferito al 1° gennaio di ciascun anno fino a concorrenza di detto valore.

- Le manutenzioni straordinarie e le spese di adattamento degli immobili di proprietà sono valutate al costo e soggette ad ammortamento per la durata di dieci anni.

- I beni mobili sono valutati al costo di acquisto che viene ammortizzato mediante aliquote di ammortamento previste nel "Regolamento della tenuta degli inventari dell'INPS" in misura differenziata a seconda della tipologia del bene e con l'applicazione, secondo le disposizioni vigenti in materia, del 50% delle aliquote stesse nell'anno di acquisto.

Immobilizzazioni finanziarie

- I titoli azionari quotati in borsa sono valutati al minor valore tra la quotazione dell'ultimo giorno di borsa del mese di dicembre ed il prezzo di acquisto.
- Le partecipazioni non quotate in borsa sono valutate al prezzo di acquisto.

Nota integrativa

- I prestiti ed i mutui sono valutati al valore pari alla loro consistenza residua (tenuto conto quindi delle quote capitale scadute).
- I restanti crediti sono esposti al valore nominale ad eccezione del credito verso l'erario, valutato al presumibile valore di realizzo che tiene conto di una presunta quota di svalutazione.

Attivo circolante

- I crediti verso gli iscritti per contributi e per prestazioni da recuperare sono valutati al presumibile valore di realizzo che tiene conto di una presunta svalutazione dei crediti stessi secondo rispettivamente le determinazioni del Direttore generale n. 38 del 26 giugno 2013 e n. 12 del 22 ottobre 2008.
- I restanti crediti sono esposti al valore nominale ad eccezione dei crediti verso i locatari degli immobili del soppresso INPDAI i quali sono stati valutati a suo tempo dallo stesso Ente al presumibile valore di realizzo.
- Le disponibilità liquide sono esposte al valore nominale.

Ratei e risconti

- I ratei attivi costituiscono proventi di competenza dell'esercizio ma esigibili in esercizi successivi.

Passivo

Fondi per rischi ed oneri

- Il Fondo imposte e tasse è costituito per la maggior parte da accantonamenti prudenzialmente effettuati dal soppresso INPDAI in attesa che venga accertata la sussistenza di eventuali debiti verso l'erario.
- Rileva, di provenienza dell'ex INPDAP, il Fondo di garanzia a copertura dei rischi connessi con l'erogazione dei prestiti concessi o garantiti dall'Istituto agli iscritti della gestione unitaria delle prestazioni creditizie e

Nota integrativa

sociali, dei piccoli prestiti agli iscritti della gestione ex ENAM e dei prestiti alle cooperative, agli enti locali ed altri enti.

- I rimanenti Fondi sono costituiti essenzialmente da accantonamenti destinati alla copertura di prestazioni a carico dello Stato il cui ammontare alla chiusura dell'esercizio non era ancora determinabile.

Trattamento di fine rapporto di lavoro

- Il Fondo per il trattamento di fine rapporto copre l'onere nei confronti del personale dipendente al quale si applica lo stesso TFR ed è determinato secondo le disposizioni dell'art. 2120 del codice civile così come risulta sostituito dall'art. 1 della legge 29 maggio 1982, n. 297.

- Il Fondo per l'indennità di buonuscita destinato alla copertura dell'onere nei confronti del personale non rientrante nel campo di applicazione del TFR è determinato secondo le disposizioni stabilite dall'apposita normativa interna.

Debiti

- I debiti sono esposti al valore nominale

Ratei e risconti

- I ratei passivi costituiscono costi di competenza dell'esercizio ma esigibili negli esercizi successivi.

- I risconti passivi costituiscono proventi percepiti nell'esercizio ma di competenza di esercizi successivi.

Analisi voci del conto di bilancio

Analisi voci del conto di bilancio

Inps Rendiconto generale 2014

Analisi voci del conto di bilancio

La gestione finanziaria di competenza

I movimenti finanziari di competenza dell'anno 2014 si riassumono in 423.975 mln di entrate accertate e in 430.982 mln di impegni, con un disavanzo complessivo di 7.007 mln.

Le partite di parte corrente ammontano a 314.529 mln di entrate ed a 321.207 mln di uscite, con un conseguente differenziale negativo di 6.678 mln.

Quanto ai movimenti in conto capitale, le entrate sono risultate pari a 49.065 mln e le uscite a 49.394 mln con un saldo negativo di 329 mln.

Nelle seguenti tabelle, ordinate per quadri riepilogativi e di dettaglio, si fornisce la disarticolazione per Centri di responsabilità dei dati contabili di competenza.

Gestione finanziaria di competenza - Quadro riassuntivo per U.P.B. Rendiconto 2014								
Aggregati	Centri di responsabilita'							Totale
	UPB 1	UPB 2	UPB 3	UPB 4	UPB 5	UPB 8		
	D.C. Entrate	D.C. Pensioni	D.C. Prestaz. a sostegno del reddito	D.C. Risorse Umane	D.C. Risorse Strumentali	Altre strutture di Direzione Generale		
Entrate								
Entrate correnti:								
Entrate contributive	209.650	700	1.105	6	-	-	211.462	
Entrate derivanti da trasferimenti correnti	0	275	0	2	-	98.457	98.733	
Altre entrate	385	2.108	1.384	52	176	228	4.334	
Totale entrate correnti	210.035	3.083	2.489	60	176	98.685	314.529	
Entrate in conto capitale:								
Entrate per alienazione beni patrim.- riscoss. crediti	-	-	1.511	206	3	6.260	7.979	
Trasferimenti in conto capitale	-	-	-	-	-	21.709	21.709	
Accensione di prestiti	-	-	-	27	-	19.349	19.376	
Totale entrate in conto capitale	-	-	1.511	233	3	47.318	49.065	
Partite di giro	999	417	5.537	131	0	53.297	60.381	
Totale delle Entrate	211.034	3.501	9.537	424	179	199.300	423.975	
Uscite								
Uscite correnti:								
Funzionamento	-	-	-	1.749	555	162	2.466	
Interventi diversi	8.548	269.151	34.793	22	273	5.641	318.427	
Trattamenti di quiescenza, integrativi e sostitutivi	-	-	-	314	-	-	314	
Totale uscite correnti	8.548	269.151	34.793	2.085	827	5.803	321.207	
Pagamenti in conto capitale:								
Investimenti	-	-	1.659	289	126	6.526	8.601	
Oneri comuni	-	-	-	-	-	40.793	40.793	
Totale uscite in conto capitale	-	-	1.659	289	126	47.319	49.394	
Partite di giro	999	417	5.537	131	0	53.297	60.381	
Totale delle Uscite	9.546	269.568	41.989	2.506	954	106.419	430.982	
Saldi								
1. di parte corrente	201.488	-266.067	-32.304	-2.025	-651	92.881	-6.678	
2. in conto capitale	-	-	-148	-56	-123	-1	-329	
3. per partite di giro	-	-	-	-	-	-	-	
4. sul complesso	201.488	-266.067	-32.453	-2.081	-774	92.880	-7.007	

in mln

Gestione finanziaria di competenza - Quadro riassuntivo per U.P.B. Rendiconto 2014 / Rendiconto 2013												
in mln												
Aggregati	Centri di responsabilita'						D.C. Prestazioni a sostegno del reddito					
	D.C. Entrate			D.C. Pensioni			Rendiconto anno 2014			Rendiconto anno 2013		
	Rendiconto anno 2014	Rendiconto anno 2013	Variazioni	Rendiconto anno 2014	Rendiconto anno 2013	Variazioni	Rendiconto anno 2014	Rendiconto anno 2013	Variazioni	Rendiconto anno 2014	Rendiconto anno 2013	Variazioni
Entrate												
Entrate correnti:												
Entrate contributive	209.650	208.281	1.370	700	734	-33	1.105	1.121	-16			
Entrate derivanti da trasferimenti correnti	0	0	-0,3	275	308	-33	0	0	0			
Altre entrate	385	421	-35	2.108	2.120	-11	1.384	1.259	125			
Totale entrate correnti	210.035	208.702	1.334	3.083	3.161	-78	2.489	2.380	109			
Entrate in conto capitale:												
Entrate per alienazione beni patrimon. - riscoss. crediti	-	-	-	-	-	-	1.511	1.412	99			
Trasferimenti in conto capitale	-	-	-	-	-	-	-	-	-			
Accensione di prestiti	-	-	-	-	-	-	1.511	1.412	99			
Totale entrate in conto capitale												
Partite di giro	999	1.008	-10	417	398	19	5.537	5.161	376			
Totale delle Entrate	211.034	209.710	1.324	3.501	3.559	-58	9.537	8.953	584			
Uscite												
Uscite correnti:												
Funzionamento	-	-	-	-	-	-	-	-	-			
Interventi diversi	8.548	8.929	-382	269.151	267.427	1.724	34.793	36.530	-1.737			
Trattamenti di quiescenza, integrativi e sostitutivi	-	-	-	-	-	-	-	-	-			
Totale uscite correnti	8.548	8.929	-382	269.151	267.427	1.724	34.793	36.530	-1.737			
Uscite in conto capitale:												
Investimenti	-	-	-	-	-	-	1.659	1.888	-229			
Oneri comuni	-	-	-	-	-	-	1.659	1.888	-229			
Totale uscite in conto capitale												
Partite di giro	999	1.008	-10	417	398	19	5.537	5.161	376			
Totale delle Uscite	9.546	9.938	-391	269.568	267.825	1.743	41.989	43.579	-1.590			
Saldi												
1. di parte corrente	201.488	199.772	1.715	-266.067	-264.266	-1.802	-32.304	-34.150	1.845			
2. in conto capitale	-	-	-	-	-	-	-148	-476	328			
3. per partite di giro	-	-	-	-	-	-	-	-	-			
4. sul complesso	201.488	199.772	1.715	-266.067	-264.266	-1.802	-32.453	-34.626	2.173			

Gestione finanziaria di competenza

(in milioni)

Aggregati	Rendiconto 2014	Rendiconto 2013	Rend. 2014/Rend. 2013	
			var. assol.	var. %
Entrate				
<u>Entrate correnti:</u>				
Entrate contributive	211.462	210.141	1.320,4	0,6
Trasferimenti correnti	98.733	99.396	-662,7	-0,7
Altre entrate correnti	4.334	4.116	218,3	5,3
Totale entrate correnti	314.529	313.653	876,0	0,3
<u>Entrate in conto capitale:</u>				
Alienazione di beni patrim. e riscos. crediti	7.979	8.590	-610,4	-7,1
Trasferimenti in conto capitale	21.709	0	21.709,3	...
Accensione di prestiti	19.376	17.411	1.966,0	11,3
Totale entrate in conto capitale	49.065	26.000	23.064,8	88,7
Partite di giro	60.381	58.048	2.333,6	4,0
Totale delle entrate	423.975	397.701	26.274,3	6,6
Uscite				
<u>Uscite correnti:</u>				
Funzionamento	2.466	2.613	-146,9	-5,6
Interventi diversi:	318.427	319.517	-1.089,3	-0,3
- Uscite per prestazioni istituzionali	303.401	303.464	-63,3	0,0
- Trasferimenti passivi	5.493	5.504	-10,6	-0,2
- Altri interventi diversi	9.534	10.549	-1.015,4	-9,6
Tratt.quiescenza, integrativi e sostitutivi	314	323	-8,7	-2,7
Totale uscite correnti	321.207	322.452	-1.244,9	-0,4
<u>Uscite in conto capitale:</u>				
Investimenti	8.601	8.870	-268,9	-3,0
Oneri comuni	40.793	17.056	23.737,3	...
Totale uscite in conto capitale	49.394	25.925	23.468,3	90,5
Partite di giro	60.381	58.048	2.333,6	4,0
Totale delle uscite	430.982	406.425	24.557,0	6,0
Saldi				
1. di parte corrente	-6.678	-8.799	2.120,9	-24,1
2. in conto capitale	-329	75	-403,6	...
3. per partite di giro	0	0	0,0	...
4. sul complesso	-7.007	-8.724	1.717,3	-19,7

... Non valutabile o non significativa.

Gestione finanziaria di competenza - Entrate

(in milioni)

Aggregati	Rendiconto 2014	Rendiconto 2013	Rend. 2014/Rend. 2013	
			var. assol.	var. %
TITOLO I - ENTRATE CORRENTI	314.529	313.653	876,0	0,3
1.1 - Entrate contributive	211.462	210.141	1.320,4	0,6
1.1.01 Aliquote contributive a carico dei datori di lavoro e degli iscritti	210.255	208.974	1.280,4	0,6
1.1.02 Quote di partecipazione degli iscritti all'onere di specifiche gestioni	1.207	1.167	40,0	3,4
1.2 - Entrate derivanti da trasf. correnti	98.733	99.396	-662,7	-0,7
1.2.03 Trasferimenti da parte dello Stato	98.441	99.076	-635,7	-0,6
1.2.04 Trasferimenti da parte delle Regioni	4	0	3,9	...
1.2.06 Trasf. da parte di altri Enti del settore pubblico	289	320	-31,0	-9,7
1.3 - Altre entrate	4.334	4.116	218,3	5,3
1.3.07 Entrate derivanti dalla vendita di beni e dalla prestazione di servizi	82	82	0,2	0,2
1.3.08 Redditi e proventi patrimoniali	454	446	8,4	1,9
1.3.09 Poste correttive e compens. di spese correnti	2.966	2.811	154,8	5,5
1.3.10 Entrate non classificabili in altre voci	831	776	54,9	7,1
TITOLO II - ENTRATE IN CONTO CAPITALE	49.065	26.000	23.064,8	88,7
2.1 - Entrate per alienazione di beni patrimoniali e riscossione di crediti	7.979	8.590	-610,4	-7,1
2.1.11 Alienazioni di immobili e diritti reali	2	4	-2,1	-51,8
2.1.13 Partecipazioni e vendita valori mobiliari	102	628	-525,8	-83,7
2.1.14 Riscossione di crediti	7.875	7.958	-82,6	-1,0
2.2 - Trasferimenti in conto capitale	21.709	0	21.709,3	...
2.2.15 Partecipazioni e vendita valori mobiliari	21.709	0	21.709,3	...
2.2.16 Riscossione di crediti	0	0	0,0	...
2.3 - Accensione di prestiti	19.376	17.411	1.966,0	11,3
2.3.20 Assunzione di altri debiti finanziari	19.376	17.411	1.966,0	11,3
TITOLO IV - PARTITE DI GIRO	60.381	58.048	2.333,6	4,0
4.1.22 Entrate aventi natura di partite di giro	60.381	58.048	2.333,6	4,0
TOTALE DELLE ENTRATE	423.975	397.701	26.274,3	6,6

... Non valutabile o non significativa.

Analisi voci del conto di bilancio

Entrate

Le entrate di parte corrente sono state accertate in complessivi 314.529 mln con un incremento di 876 mln sui corrispondenti dati del 2013 (313.653 mln).

In particolare, le *entrate contributive* sono state accertate in 211.462 mln con un incremento di 1.320 mln rispetto all'anno 2013 (210.141 mln).

Le motivazioni di tale incremento sono state illustrate nella "Relazione sulla gestione" del presente documento.

Il complesso delle entrate contributive proviene dalla produzione per 210.255 mln, di cui 55.140 mln relativi alla gestione dei lavoratori del settore pubblico e dalla partecipazione degli iscritti all'onere per specifiche gestioni per 1.207 mln che comprende 437 mln della gestione pubblica.

Al netto delle entrate contributive della gestione dei lavoratori del settore pubblico le entrate contributive dell'INPS sono pari a 155.885 mln con un incremento di 1.696 mln.

Le predette entrate contributive comprendono i contributi delle aziende DM e degli operai agricoli dipendenti, per il TFR - Fondo per l'erogazione ai lavoratori dipendenti del settore privato dei trattamenti di fine rapporto di cui all'articolo 2120 del codice civile (gestione n. 40) - che risultano pari a 5.628 mln, con un aumento di 105 mln rispetto al consuntivo 2013 (5.523 mln).

Aliquote contributive a carico dei datori di lavoro e degli iscritti:

Consuntivo anno 2014	mln	210.255
Consuntivo anno 2013	mln	208.974
Differenza	mln	+1.281

In ordine alle principali partite di entrata si indicano di seguito i contributi che hanno registrato le variazioni più significative.

- Contributi dei *lavoratori dipendenti versati dalle aziende* che operano con il sistema delle denunce mediante modello DM sono stati accertati in 123.209 mln con un incremento di 1.195 mln rispetto al consuntivo 2013

Analisi voci del conto di bilancio

(122.015 mln).

- Contributi dei *lavoratori dipendenti da datori di lavoro già iscritti all'ex INPDAP* sono stati accertati in 55.108 mln con un decremento di 393 mln rispetto al consuntivo 2013 (55.501 mln).
- Contributi dei *lavoratori agricoli dipendenti* pari a 1.587 mln registrano, rispetto all'anno precedente (1.548 mln), un incremento di 39 mln;
- Contributi dei *lavoratori domestici* da 1.075 mln del consuntivo 2013 passano a 1.016 mln con un decremento di 59 mln.
- Contributi *delle gestioni dei lavoratori autonomi* segnano, rispetto al consuntivo dell'anno 2013, le seguenti variazioni (in mln):

Gestioni	Consuntivo 2014	Consuntivo 2013	Diff. assol.	Diff. %
Commercianti	10.065	9.783	+ 282	+2,9
Artigiani	8.133	7.951	+ 182	+2,3
CD/CM	1.101	1.041	+ 60	+5,8
Parasubordinati	7.554	7.452	+ 102	+1,4

- Contributi obbligatori per il personale dell'Istituto passano a 404 mln con un incremento di 32 mln rispetto all'anno precedente (372 mln).
- Contributo *straordinario delle imprese del credito a copertura degli assegni straordinari per il sostegno del reddito* è stato accertato in 543 mln con un decremento di 99 mln rispetto al 2013 (642 mln).
- Contributi *a carico delle aziende per il finanziamento dell'indennità di mobilità* sono stati accertati in 220 mln con un incremento di 45 mln rispetto al consuntivo 2013 (175 mln).
- Contributi *delle aziende a copertura degli oneri per indennità di mobilità relativi a periodi eccedenti la mobilità ordinaria* che sono stati accertati in 35 mln con un decremento di 11 mln rispetto al consuntivo 2013 (46 mln).
- Contributo *addizionale su integrazioni salariali ordinarie e straordinarie erogate direttamente ai lavoratori o rimborsate ad aziende sospese o*

Analisi voci del conto di bilancio

cessate che sono stati accertati in 39 mln con un decremento di 10 mln rispetto al consuntivo 2013 (49 mln).

- Contributo *a carico degli enti datori di lavoro a copertura di oneri pensionistici ed indennità ad onere ripartito* accertato in 25 mln con un decremento di 16 mln rispetto al consuntivo 2013 (41 mln).

Quote di partecipazione degli iscritti all'onere di specifiche gestioni:

Consuntivo anno 2014	mln	1.207
Consuntivo anno 2013	mln	1.167
Differenza	mln	+40

Tra le variazioni più significative si rilevano:

+ 49 mln di maggiori contributi di solidarietà a carico dei pensionati delle gestioni previdenziali obbligatorie, ai sensi dell'art. 1, comma 486, della legge n. 147/2013;

+ 30 mln di minori riserve e valori di riscatto versati dagli iscritti;

- 16 mln di minori proventi relativi al divieto di cumulo tra pensione e redditi da lavoro;

- 25 mln di maggiori contributi di solidarietà a carico dei pensionati e degli iscritti delle gestioni previdenziali confluite nel fondo pensioni lavoratori dipendenti e del fondo di previdenza per il personale di volo dipendente da aziende di navigazione aerea, ai sensi dell'art. 24, comma 21, D.L. 201/2011, convertito nella legge n. 214/2011.

Nelle tabelle che seguono, si evidenziano l'analisi dei contributi della produzione e degli iscritti e le entrate contributive relative ai lavoratori dipendenti da aziende (DM) classificate per gestione di destinazione.

Contributi della produzione e degli iscritti (Titolo 1°)

Aggregati	Rendiconto 2014	Rendiconto 2013	Rend. 2014/Rend. 2013	
			var. assol.	var. %
A) Categoria 1°	210.255	208.974	1.280,4	0,6
1. LAVORATORI DIPENDENTI:	183.366	182.714	652,7	0,4
. accertati con il sistema D.M.	123.209	122.015	1.194,7	1,0
. addetti ai servizi domestici e familiari	1.016	1.075	-59,3	-5,5
. contributi lavoratori agricoli	1.587	1.548	39,3	2,5
. contributi per il personale dell'INPS	404	372	32,4	8,7
. contributi riscossi tramite le Casse Marittime	0	36	-35,5	-100,0
. contributi marittimi imbarcati su navi estere	38	38	0,4	1,0
. concorso aziende al finanz. indennità mobilità	220	175	45,2	25,9
. contributi per le prestazioni del SSN	0	0	0,0	12,0
. costituzione unica posizione Fondo telefonici	0	0	0,0	12,2
. contributi e valori capit. da Organismi extra comunitari	0	0	0,0	...
. contributi straordinario E.T.I. - D.I. 88/2002, art. 5, c. 1, e art 6, c. 1	0	1	-0,1	-21,7
. contributi a copertura ass.sost.reddito (DD.II. n.157 e n.158/2000)	552	649	-97,9	-15,1
. contributi a copertura della indennità di mobilità (L. 608/96)	35	46	-11,2	-24,5
. contrib. straord. Poste Italiane Spa - D.I. 178/2005	0	0	0,0	0,0
. contributi gestione ex Inpdap	55.108	55.501	-392,4	-0,7
. contributi gestione ex Enpals	1.121	1.160	-38,4	-3,3
. contributo add. ex artt. 12, L.164/75 - 8, L.427/75 su integrazioni salariali ordinarie e straordinarie dirette	39	49	-9,6	-19,7
. contributi a carico degli enti datori di lavoro a copertura oneri pensionistici ed indennità ad onere ripartito	25	41	-16,3	-39,9
. altri contributi	11	10	1,3	13,6
2. LAVORATORI AUTONOMI:	26.856	26.228	627,2	2,4
. coltivatori diretti, mezzadri e coloni	1.101	1.041	60,7	5,8
. artigiani	8.133	7.951	182,2	2,3
. esercenti attività commerciali	10.065	9.783	281,9	2,9
. pescatori autonomi	2	2	0,1	4,1
. esercenti attività parasubordinate (L. 335/95)	7.554	7.452	102,4	1,4
3. ALTRI LAVORATORI:	33	33	0,5	1,6
. fondo clero	33	33	0,5	1,6
B) Categoria 2°	1.207	1.167	40,0	3,4
. proscrittori volontari	207	204	2,9	1,4
. riserve e valori capitali versati dagli iscritti	556	526	29,7	5,6
. proventi divieto cumulo pensione/retribuzione	146	162	-16,2	-10,0
. contrib.di solidarietà su prestaz. di disoccup. ai lav. agricoli	125	122	3,3	2,7
. contrib.di solidarietà su prestaz. integrat. dell'AGO	6	6	0,4	7,7
. contrib. Gestione assistenza magistrale ex Enam	40	44	-3,6	-8,2
. contrib. solidarietà ai sensi dell'art. 24, co. 21 D.L. 201/2011, convertito nella legge n. 214/2011	73	98	-25,4	-25,8
. contrib. mutualità delle pensioni alle casalinghe	1	1	-0,1	-12,8
. contrib. solidarietà a carico dei pensionati delle gestioni prev. obbligatorie ai sensi dell'art. 1, co. 486, della legge n. 147/2013	49	0	49,1	...
. altri contributi	3	3	-0,3	-8,7
TOTALE GENERALE	211.462	210.141	1.320,4	0,6

... Non valutabile o non significativa.

**Contributi per i lavoratori dipendenti dalle aziende tenute
alla presentazione delle denunce-rendiconto
(Capitolo 1E1101001)**

(in milioni)

Aggregati	Rendiconto 2014	Rendiconto 2013	Rend. 2014/Rend. 2013	
			var. assol.	var. %
(A) A COPERTURA DI TRATTAMENTI PENSIONISTICI				
1. Fondo pensioni lavoratori dipendenti	92.977	92.583	393,8	0,4
2. Fondo di previdenza pers. delle abolite imposte di consumo	0	0	-0,1	-27,7
3. Fondo di previdenza per il personale di volo	81	110	-28,9	-26,2
4. Gestione speciale di previdenza per i dipendenti da imprese esercenti miniere, cave e torbiere	2	2	0,0	1,2
5. Fondo di previdenza dell'AGO per l'IVS a favore del personale dipendente da aziende private del gas	4	5	-0,6	-11,8
6. Fondo di previdenza per gli impiegati dipend. da concessionari del servizio di riscossione dei tributi	41	37	3,7	10,0
7. Gestione speciale trattamenti pensionistici integrativi degli enti disciolti	0	0	0,0	0,0
8. Fondo di previdenza per il personale del Consorzio Autonomo del porto di Genova e dell'Ente Autonomo del porto di Trieste	0	0	-0,0	-15,5
9. Gestione speciale per personale Ferrovie S.p.a.	639	668	-28,9	-4,3
10. Gestione speciale per personale Poste S.p.a.	1.485	1.369	116,2	8,5
TOTALE (A)	95.230	94.775	455,2	0,5
(B) A COPERTURA DI TRATTAMENTI TEMPORANEI ECONOMICI				
1. Gestione prestazioni temporanee ai lavoratori dipendenti	19.616	19.274	341,9	1,8
2. Gestione interventi assistenziali e di sostegno alle gestioni previdenziali	1.474	1.485	-10,9	-0,7
TOTALE ..(B).....	21.090	20.759	331,0	1,6
(C) A VARIO TITOLO				
1. Fondo formazione professionale, art. 5, L. 196/97	0	0	0,0	0,0
2. Fondo solidarietà personale del credito	214	208	6,3	3,1
3. Fondo solidarietà personale credito cooperativo	3	8	-4,7	-59,0
4. Fondo solidarietà pers. liquid. coatta amministrativa	0	7	-6,7	-94,8
5. Fondo solidarietà personale Poste Italiane S.p.A.	20	0	20,0	...
6. Fondo solidarietà personale Trasporto aereo	6	5	0,5	8,7
7. Fondo solidarietà personale imprese assicuratrici	2	0	1,5	...
8. Fondo solidarietà residuale	147	0	147,3	...
TOTALE ..(C).....	392	228	164,2	72,0

... Non valutabile o non significativa.

segue

**Contributi per i lavoratori dipendenti dalle aziende tenute
alla presentazione delle denunce-rendiconto
(Capitolo 1E1101001)**

(in milioni)

Aggregati	Rendiconto 2014	Rendiconto 2013	Rend. 2014/Rend. 2013	
			var. assol.	var. %
(D) DA TRASFERIRE:				
<i>allo Stato</i>				
1. Gestione per la riscossione dei contributi del S.S.N.	0	0	-0,0	-100,0
2. Gestione riscossione altri contributi :				
. contributi ex Enaoli	0	0	0,0	0,0
. contributi ex Gescal	0	0	0,0	0,0
. Fondi di rotazione L. 845/78 e per le politiche comunitarie L. 183/87	917	777	139,9	18,0
. Asili nido	0	0	0,0	0,0
3. Gestione per la riscossione TFR	5.580	5.476	104,3	1,9
<i>ad altri</i>				
1. Fondo per la formazione interprofessionale e fondo nazionale per le politiche miratorie	0	0	-0,0	-7,1
TOTALE ..(D).....	6.497	6.253	244,2	3,9
 TOTALE GENERALE (A + B + C+ D)	123.209	122.015	1.194,7	1,0

... Non valutabile o non significativa.

Analisi voci del conto di bilancio

Nell'ambito delle entrate correnti, le *entrate derivanti da trasferimenti correnti* sono state accertate in complessivi 98.733 mln con un decremento di 663 mln sui corrispondenti dati del 2013 (99.396 mln). Si riferiscono per 98.440 mln ai trasferimenti dallo Stato, per 4 mln a trasferimenti da parte delle Regioni e per 289 mln ai trasferimenti da altri enti del settore pubblico.

Trasferimenti da parte dello Stato:

Consuntivo anno 2014	mln	98.440
Consuntivo anno 2013	mln	99.076
Differenza	mln	- 636

Inps Rendiconto generale 2014

I trasferimenti dal bilancio dello Stato hanno riguardato:

Aggregati	(in mln.)	
	Consuntivo 2014	Consuntivo 2013
. Oneri pensionistici	67.454	67.989
. Oneri per il mantenimento del salario	10.387	9.592
. Oneri per interventi a sostegno della famiglia	3.856	3.992
. Oneri per prestazioni economiche derivanti da riduzioni di oneri previdenziali	656	677
. Oneri per sgravi degli oneri sociali ed altre agevolazioni	14.832	15.488
. Oneri per interventi diversi	1.255	1.338
<i>Totale</i>	<i>98.440</i>	<i>99.076</i>

Di seguito si evidenziano le variazioni di maggior rilievo, con riferimento al consuntivo 2013:

+ 779 mln come contributo dello Stato a copertura del maggior onere derivante dall'indennità dell'assicurazione sociale per l'impiego, corrisposta ai lavoratori dipendenti non agricoli, di cui all'art. 2, commi da 1 a 18 (ASpI) e commi da 20 a 24 (mini ASpI), della legge n. 92/2012 (cap. 8E1203222);

+ 517 mln come contributo dello Stato a copertura di oneri pensionistici

Analisi voci del conto di bilancio

già a carico del soppresso fondo sociale di cui all'art. 1, legge n. 153/1969 e di oneri per assegni sociali di cui all'art. 3, comma 6, legge n. 335/1995 (cap. 8E1203001);

+ 132 mln come contributi dello Stato a copertura degli oneri derivanti dal cumulo tra pensioni e redditi da lavoro per le pensioni di vecchiaia e per le pensioni con anzianità contributiva pari o superiore a 40 anni - art. 77 della legge n. 448/1998 e art. 72 della legge n. 388/2000 (cap. 8E1203005);

+ 367 mln come contributo dello Stato a copertura degli oneri pensionistici di cui all'art. 37, comma 3, lettera c, della legge n. 88/1989, all'art. 59, comma 34, della legge n.449/1997 e all'art.2, comma 4, della legge n. 183/2011 (cap. 8E1203006);

+ 207 mln come contributo dello Stato a copertura di trattamenti di integrazione salariale straordinaria leggi n. 1115/1968, n. 464/1972 e n. 164/1975 (cap. 8E1203201);

+ 130 mln come contributo dello Stato a copertura degli oneri derivanti dallo sgravio del contributo del fondo di garanzia ex art. 2 della legge n. 297/1982 di cui all'art.1, comma 764, lettera a), punto 2) della legge n. 296/2006 (cap. 8E1203303);

+ 199 mln come contributo dello Stato a copertura dell'onere derivante dall'erogazione delle prestazioni di invalidità civile ai cittadini stranieri, titolari di carta di soggiorno o permesso di soggiorno UE per soggiornanti di lungo periodo, rifugiati politici, beneficiari di protezione sussidiaria, familiari di cittadini comunitari e cittadini comunitari, nei confronti dei quali trovano applicazione le disposizioni previste dall'art. 3, del d.lgs. n. 3/2007, dall'art. 24, del d.lgs. n. 30/2007 e dal d.lgs. n. 251/2007 (cap. 8E1203042);

- 918 mln come apporto dello stato a favore della gestione separata per i trattamenti pensionistici ai dipendenti dello stato, nonche' alle altre categorie di personale i cui trattamenti di pensione sono a carico del bilancio dello stato, di cui all'art. 2, comma 5 della legge n. 183/2011 (cap. 8E1203049);

Analisi voci del conto di bilancio

Inps Rendiconto generale 2014

- 747 mln come contributo dello stato per la copertura dei miglioramenti pensionistici di cui agli artt. 1, 2 e 2 bis del d.l. n. 409/1990 convertito nella legge n. 59/ (cap. 8E1203014);
- 355 mln come Contributo dello Stato per la copertura progressiva degli oneri derivanti dalle agevolazioni contributive ai sensi dell'art. 37, comma 5, della legge 88/1989 (cap. 8E1203291);
- 238 mln come Contributo dello stato a copertura degli sgravi di oneri contributivi su quote di retribuzione connesse con la contrattazione aziendale e territoriale ai sensi dell'art. 1, comma 67, della legge n. 247/2007 (cap. 8E1203311);
- 224 mln come contributo dello stato (fondo speciale per l'occupazione e la formazione) a copertura degli oneri derivanti dalla concessione in deroga e dalla proroga dei trattamenti di integrazione salariale straordinaria, dei trattamenti di mobilità e di disoccupazione speciale di cui all'art. 3, comma 137, della legge n. 350/2003 e successive disposizioni modificative ed integrative (cap. 8e1203589);
- 170 mln come contributo dello Stato a copertura degli oneri derivanti dall'erogazione dell'incentivo straordinario ai datori di lavoro per la creazione di rapporti di lavoro stabili o di durata ampia, in favore di uomini under 30 e donne di qualsiasi età, ai sensi del decreto del ministero del lavoro e delle politiche sociali del 5 ottobre 2012 e dell'art. 24, comma 27, del decreto legge 6 dicembre 2011, n. 201, convertito, con modificazioni, nella legge 22 dicembre 2011, n. 214 (cap. 8E1203516);
- 165 mln come Rimborso dello Stato a copertura degli oneri per l'assistenza ai portatori di handicap di cui all'art. 33 della legge n. 104/1992 e agli artt. 19 e 20 della legge n. 53/2000. Art. 42, comma 6 lettera o) della legge n. 104/1992 e art. 21 della legge n. 53/2000 (cap. 8E1203418);
- 132 mln contributo dello stato a copertura degli oneri derivanti dall'art. n. 43, comma 3, della legge n. 448/2001 relativamente ai lavoratori della piccola pesca marittima e delle acque interne di cui alla legge n. 250/1958 (cap. 8E1203033);

Analisi voci del conto di bilancio

- 111 mln come contributo dello Stato a copertura di oneri pensionistici già a carico del soppresso fondo sociale di cui all'art. 1, legge n. 153/1969 e di oneri per assegni sociali di cui all'art. 3, comma 6, legge n. 335/1995 (cap. 8E1203003);
- 95 mln come contributo dello Stato a copertura del disavanzo del fondo speciale per i trattamenti pensionistici a favore del personale delle ferrovie dello stato S.p.a. - art. 43, comma 3, della legge n. 488/1999 (cap. 8E1203774);
- 95 mln come contributo dello Stato a copertura degli oneri derivanti dagli esoneri contributivi di cui all'art.1, commi 361 e 362 della legge n. 266/2005 (cap. 8E1203293);
- 74 mln come contributo dello Stato a copertura degli oneri derivanti dal contributo alle aziende per trattamenti aggiuntivi di malattia previsti dagli accordi nazionali di categoria per i lavoratori addetti ai pubblici servizi di trasporto - art. 3 d.i. n. 14666/2007 (cap. 8E1203996);
- 73 mln per il contributo dello Stato a copertura degli oneri derivanti dalla estensione dell'art. 18, comma 8 della legge n. 179/2002 in materia di benefici previdenziali per i lavoratori esposti all'amianto art.39, comma 3, della legge n. 289/2002 (cap. 8E1203030);
- 72 mln come Contributo dello Stato a copertura degli oneri derivanti dagli incentivi all'occupazione dei lavoratori anziani di cui all'art. 75 e dagli esoneri contributivi di cui all'art. 120, commi 1 e 2, della legge n. 388/2000 (cap. 8E1203296);
- 68 mln come contributo dello Stato a copertura degli oneri per l'assistenza ai portatori di handicap art. 80, comma 2, della legge n. 388/2000 e successive modificazioni (cap. 8E1203420);

Analisi voci del conto di bilancio

Trasferimenti da parte di altri Enti del settore pubblico:

Consuntivo anno 2014	mln	289
Consuntivo anno 2013	mln	320
Differenza	mln	- 31

Nell'ambito della categoria sono stati accertati:

- valori capitali a fronte dei trattamenti pensionistici già erogati dai fondi di previdenza integrativi esistenti presso gli enti disciolti per 128 mln, con un decremento di - 64 mln rispetto al consuntivo 2013 (cap. 2E1206003);
- rimborsi da parte degli enti del settore pubblico dei maggiori oneri pensionistici, derivanti dall'applicazione della legge n. 336/70 e successive modificazioni ed integrazioni per un ammontare di 50 mln (cap. 2E1206008);
- valori trasferiti da altri enti di previdenza per la copertura di periodi assicurativi per un ammontare di 97 mln con un incremento di + 28 mln rispetto all'esercizio precedente (cap. 2E1206001).

Le *altre entrate* sono state accertate in complessivi 4.334 mln con un aumento di 218 mln rispetto al consuntivo 2013 (4.116 mln).

Entrate derivanti dalla vendita di beni e dalla prestazione di servizi:

Consuntivo anno 2014	mln	82
Consuntivo anno 2013	mln	82
Differenza	mln	0

Invariate rispetto al consuntivo 2013.

Redditi e proventi patrimoniali:

Consuntivo anno 2014	mln	454
Consuntivo anno 2013	mln	446
Differenza	mln	+ 8

Analisi voci del conto di bilancio

L'incremento è dovuto prevalentemente dagli interessi versati dagli iscritti beneficiari di mutui e prestiti annuali e pluriennali delle prestazioni creditizie e sociali (cap. 3E1308004).

Poste correttive e compensative di spese correnti:

Consuntivo anno 2014	mln	2.966
Consuntivo anno 2013	mln	2.811
Differenza	mln	+ 155

La differenza è dovuta a maggiori:

- recuperi di prestazioni pensionistiche, pari a + 36 mln (cap. 2E1309001);
- recuperi di prestazioni a sostegno del reddito, pari a + 130 mln (cap. 3E1309001);
- recupero di spese per acquisto di beni di consumo e di servizi + 73 mln (cap. 5E1309003),

a cui si contrappongono minori:

- rimborsi da organismi esteri di prestazioni a sostegno del reddito e connessi anziché erogati in regime di regolamenti o convenzioni internazionali – 16 mln (cap. 3E1309005);
- recupero di somme trasferite in eccedenza allo stato – 17 mln (cap. 8E1309019);
- recupero di prestazioni pensionistiche ad iscritti all'istituto nazionale di previdenza per i dipendenti dell'amministrazione pubblica (inpdap), soppresso ai sensi dell'articolo 21 del decreto legge 6 dicembre 2011, n. 201, convertito, con modificazioni, dalla legge 22 dicembre 2011, n. 214 – 48 mln (cap. 2E1309025).

Entrate non classificabili in altre voci:

Consuntivo anno 2014	mln	831
Consuntivo anno 2013	mln	776
Differenza	mln	+ 55

Analisi voci del conto di bilancio

La differenza è dovuta a maggiori:

- interessi per la riscossione dilazionata o differita dei contributi, pari a + 9 mln (cap. 1E1310003);
- contributi derivanti dall'incremento dell'addizionale comunale sui diritti d'imbarco dei passeggeri sugli aeromobili, per il finanziamento della gestione degli interventi assistenziali e di sostegno alle gestioni previdenziali - art. 4, comma 75, della legge 28 giugno 2012, n. 92, pari a + 103 mln (cap. 8E1310022);

a cui si contrappongono minori:

- riscossioni del contributo al Fondo di garanzia a copertura dei rischi per l'erogazione dei prestiti concessi o garantiti dall'Istituto, pari a - 23 mln (cap. 3E1310034);
- sanzioni civili, amministrative, multe e ammende - 49 mln (cap. 1E1310002).

Analisi voci del conto di bilancio

Le entrate in conto capitale sono state accertate in complessivi 49.065 mln e presentano un incremento di 23.065 mln sul rendiconto 2013 pari a 26.000 mln.

In particolare, tra le variazioni più significative, con riferimento agli stessi dati dell'anno precedente, si segnalano quelle relative:

Alienazione di beni patrimoniali e riscossione di crediti:

Consuntivo anno 2014	mln	7.979
Consuntivo anno 2013	mln	8.590
Differenza	mln	- 611

La variazione negativa è da imputare in massima parte al minore:

- realizzo di altri titoli - 576 mln (cap. 8E2113005), collegata all'operazione di dismissione dei valori mobiliari ex ENPALS realizzata nel corso del 2013 al cui rendiconto si rinvia;
- prelievo dalla tesoreria centrale dello stato dei fondi derivanti dai contributi del "fondo per l'erogazione ai lavoratori dipendenti del settore privato dei trattamenti di fine rapporto di cui all'art. 2120 del codice civile" di cui all'art. 1, comma 755, della legge n. 296/2006 - 207 mln (cap. 8E2114016);

contrapposti a maggiori:

- realizzo di titoli a reddito fisso ex INPDAP ed ex ENPALS + 49 mln (cap. 8E2113003);
- riscossione prestiti (quota capitale) concessi al personale dipendente ai sensi dell'art. 59 del DPR n. 509/1979 + 46 mln (cap. 4E2114005).

Trasferimenti in conto capitale:

Consuntivo anno 2014	mln	21.709
Consuntivo anno 2013	mln	0
Differenza	mln	21.709

Analisi voci del conto di bilancio

La variazione positiva di 21.709 mln è sostanzialmente ascrivibile al contributo dello Stato per il ripianamento delle anticipazioni concesse al soppresso INPDAP - art. 1, comma 5, della legge 27 dicembre 2013, n. 147 e art. 49, comma 2, del decreto-legge 24 aprile 2014, n. 66, convertito, con modificazioni, dalla legge 23 giugno 2014, n. 89 + 21.698 mln (cap8E2215006), e al contributo statale per il finanziamento dei mutui agli enti locali e ad altri enti + 11 mln (cap. 8E2215005).

Assunzione di altri debiti finanziari:

Consuntivo anno 2014	mln	19.376
Consuntivo anno 2013	mln	17.411
Differenza	mln	1.966

La differenza positiva si riferisce a maggiori anticipazioni dello Stato sul fabbisogno finanziario delle gestioni previdenziali (+ 2.060 mln) ed a minori assunzioni di debiti diversi (- 94 mln).

Infine, le *entrate per partite di giro* sono state accertate per complessivi 60.381 mln con un incremento di 2.334 mln sui corrispondenti dati del 2013 (58.048 mln).

La differenza sopra esposta fra consuntivo dell'anno 2013 e consuntivo dell'anno in esame consegue, in via principale, a maggiori:

- ritenute erariali (+ 1.048 mln);
- rimborso da parte dello Stato del credito per la riduzione del cuneo fiscale ai sensi dell'art. 1 del decreto legge del 24 aprile 2014, n. 66, convertito in legge 23 giugno 2014, n. 89 (+ 476 mln)
- rimesse dei datori di lavoro per l'erogazione delle prestazioni ai lavoratori posti in esodo per loro conto, ai sensi dell'art. 4, commi da 1 a 7-ter, della legge 28 giugno 2012, n. 92 (+ 196 mln)
- ritenute per addizionale regionale dell'imposta del reddito delle persone fisiche (+ 151 mln);
- anticipazioni e rimesse per pagamento di prestazioni per conto di altri enti (+ 155 mln).

Gestione finanziaria di competenza - Uscite

(in milioni)

Aggregati	Rendiconto 2014	Rendiconto 2013	Rend. 2014/Rend. 2013	
			var. assol.	var. %
TITOLO I - USCITE CORRENTI	321.207	322.452	-1.244,9	-0,4
1.1 - Funzionamento:	2.466	2.613	-146,9	-5,6
1.1.01 Uscite per gli organi dell'Ente	3	4	-0,7	-18,1
1.1.02 Oneri per il personale in attività di servizio	1.745	1.813	-68,2	-3,8
1.1.04 Uscite per l'acquisto di beni di consumo e di servizi	717	795	-78,0	-9,8
1.2 - Interventi diversi:	318.427	319.517	-1.089,3	-0,3
1.2.05 Uscite per prestazioni istituzionali	303.401	303.464	-63,3	0,0
1.2.06 Trasferimenti passivi	5.493	5.504	-10,6	-0,2
1.2.07 Oneri finanziari	51	85	-34,5	-40,5
1.2.08 Oneri tributari	281	366	-84,6	-23,1
1.2.09 Poste correttive e compensative di entrate correnti	8.307	9.049	-742,2	-8,2
1.2.10 Uscite non classificabili in altre voci	895	1.049	-154,0	-14,7
1.4 - Tratt. quiescenza, integrativi e sostitutivi:	314	323	-8,7	-2,7
1.4.03 Oneri per il personale in quiescenza	314	323	-8,7	-2,7
TITOLO II - USCITE IN CONTO CAPITALE	49.394	25.925	23.468,3	90,5
2.1 - Investimenti:	8.601	8.870	-268,9	-3,0
2.1.11 Acquisizione di beni durevoli e opere immob.	1	8	-7,5	-89,9
2.1.12 Acquisizione di immobilizzazioni tecniche	166	188	-22,4	-11,9
2.1.13 Partecipazioni e acquisto di valori mobiliari	2	0	2,1	...
2.1.14 Concessione di crediti ed anticipazioni	8.378	8.584	-206,1	-2,4
2.1.15 Indennità di anzianità e similari al personale cessato dal servizio	54	89	-35,0	-39,5
2.2 - Oneri comuni:	40.793	17.056	23.737,3	...
2.2.17 Rimborsi di anticipazioni passive	19.064	17.005	2.059,6	12,1
2.2.20 Estinzione di debiti diversi	21.729	51	21.677,7	...
TITOLO IV - PARTITE DI GIRO	60.381	58.048	2.333,6	4,0
4.1.21 Uscite aventi natura di partite di giro	60.381	58.048	2.333,6	4,0
TOTALE DELLE USCITE	430.982	406.425	24.557,0	6,0

... Non valutabile o non significativa.

Analisi voci del conto di bilancio

Uscite

Il totale delle uscite correnti è pari a complessivi 321.207 mln con un decremento di 1.245 mln (- 0,4%) sul corrispondente dato del 2013 (322.452 mln).

Le uscite di funzionamento impegnate per 2.465 mln presentano una riduzione di 147 mln rispetto ai dati del consuntivo 2013 (2.612 mln). L'impegnato di cui sopra scaturisce dalla somma degli importi riferiti alle seguenti categorie di uscita:

	in mln
Uscite per gli organi dell'ente	3
Oneri per il personale in attività di servizio	1.745
Uscite per l'acquisto di beni di consumo e di servizi (*)	717
<i>Totale uscite di funzionamento</i>	<i>2.465</i>

* comprese le spese per la Casa di riposo di Camogli e Hotel Diamond

Uscite per gli Organi dell'Ente:

Consuntivo anno 2014	mln	3
Consuntivo anno 2013	mln	4
Differenza	mln	- 1

Nel prospetto riportato nella pagina che segue viene fornita l'analisi delle spese sostenute per il funzionamento degli Organi centrali e periferici dell'Ente.

SPESE PER GLI ORGANI DELL'ENTE

(valori espressi in mln)

Capitolo	Denominazione	Consuntivo 2014	Consuntivo 2013	Cons. 2014 / Cons. 2013	
				var. assol.	var %
4U1101001	Compensi fissi e oneri riflessi al Presidente dell'Istituto	0,140	0,220	-0,080	-36,4%
4U1101002 5U1101002	Compensi fissi comp.ti CIV, commiss. centrale accertam.to e riscoss. contr. agr.li unif.ti, com.ti gest. colt. diret, mezzadri e coloni, artig. e att.tà commerc. e relativi oneri previdenziali ed assistenziali	0,397	0,410	-0,013	-3,1%
4U1101003	Oneri per emolumenti fissi ai componenti il Collegio dei sindaci	2,142	2,403	-0,261	-10,9%
4U1101004	Rimborso spese al Presidente dell'Istituto, ai sensi della determinazione commissariale n. 218 del 25 novembre 2009.	0,050	0,045	0,005	11,2%
4U1101005 5U1101005	Gettoni presenza e rimborso spese ai componenti i comitati reg.li e prov.li ed altre spese connesse con il funzionamento di tali organi e relat. oneri riflessi	0,178	0,265	-0,087	-32,9%
4U1101006	Rimborso spese ai componenti del Collegio sindacale e al magistrato della Corte dei conti delegato al controllo, ai sensi della determinazione commissariale n. 218 del 25 novembre 2009	0,011	0,035	-0,025	-69,7%
4U1101007 5U1101007	Rimborso spese ai componenti del Consiglio di indirizzo e vigilanza e dei Comitati centrali amministratori, ai sensi della determinazione commissariale n. 218 del 25 novembre 2009, e gettoni di presenza ed altre spese relative al funzionamento di tali organi e relativi oneri	0,348	0,608	-0,260	-42,8%
Totale		3,266	3,986	-0,720	-18,1%

* Spese non obbligatorie

141

Analisi voci del conto di bilancio

La spesa in leggera riduzione, come emerge dal raffronto tra gli impegni assunti nell'anno con quelli dell'esercizio 2013, ed è da ricondurre alle seguenti componenti:

- compensi fissi e oneri riflessi al Presidente dell'Istituto (cap. 4U1101001; - 0,080 mln);
- compensi fissi ai componenti il Consiglio di Indirizzo e Vigilanza, il Consiglio di amministrazione, la Commissione centrale per l'accertamento e riscossione dei contributi agricoli unificati, i comitati delle gestioni dei coltivatori diretti, degli artigiani e degli esercenti attività commerciali ed i relativi oneri previdenziali ed assistenziali (cap. 4U1101002; - 0,013 mln);
- oneri per emolumenti ai componenti il Collegio dei sindaci (cap. 4U1101003; - 0,261 mln);
- gettoni di presenza, indennità di missione e rimborso spese al Presidente dell'Istituto e relativi oneri previdenziali (cap. 4U1101004; + 0,005 mln);
- gettoni di presenza e rimborso spese ai componenti i Comitati regionali e provinciali ed altre spese connesse con il funzionamento di tali Organi e relativi oneri riflessi (cap. 4U1101005; - 0,087 mln);
- gettoni di presenza, indennità di missione e rimborso spese ai componenti il Collegio dei sindaci e al Magistrato della Corte dei conti delegato al controllo e relativi oneri (cap. 4U1101006; - 0,025 mln);
- gettoni di presenza e rimborso spese ai componenti gli Organi collegiali di amministrazione ed altre spese connesse con il funzionamento di tali Organi e relativi oneri (cap. 4U1101007; - 0,260 mln).

Analisi voci del conto di bilancioOneri per il personale in attività di servizio:

Consuntivo anno 2014	mln	1.745
Consuntivo anno 2013	mln	1.813
Differenza	mln	- 68

La consistenza della spesa per il personale per l'esercizio 2014 risulta in diminuzione per il complesso della categoria.

Le spese vengono analizzate, per singolo capitolo, nel prospetto che segue dove si espongono altresì i dati di consuntivo 2013, con le relative variazioni in valore assoluto e percentuale.

In ordine alle risultanze più significative si forniscono le seguenti precisazioni:

Cap. 4U1102001 - Stipendi, assegni fissi e indennità speciali al personale di ruolo e non di ruolo a tempo indeterminato.

La spesa di 865,9 mln presenta un decremento di 37 mln pari al 4,1%, rispetto all'anno precedente (902,9).

Cap. 4U1102002 - Compensi per lavoro straordinario e turni.

La spesa ammonta complessivamente a 19,5 mln, con un decremento del 22,2% rispetto all'esercizio precedente (25,0 mln).

Cap. 4U1102005 - Indennità e rimborso spese per missioni all'interno.

La spesa per l'anno 2014 ammonta a 18,9 mln con un decremento del 9,5% rispetto alla spesa impegnata nell'esercizio precedente (20,9 mln). Le fattispecie soggette a contenimento, rientranti nel presente capitolo, sono in linea con le disposizioni normative di riduzione della spesa.

Analisi voci del conto di bilancio

A scopo esplicativo, nella seguente tabella vengono riepilogate le diverse voci che compongono la spesa, evidenziando per ognuna di esse gli impegni assunti nel corso dell'esercizio 2014:

CAPITOLO 4U1102005	IMPEGNI AL 31.12.2014 (in mln.)
Attività istituzionale	1,0
Formazione	1,4
Tecnologia informatica	0,9
Vigilanza straordinaria integrata	5,2
Vigilanza ordinaria	8,4
Altre missioni per compiti ispettivi	2,0
TOTALE	18,9

Inps Rendiconto generale 2014

Lo stanziamento dell'anno 2014 è stato utilizzato principalmente per le missioni relative a:

- attività istituzionale, effettuate per le esigenze degli uffici periferici e centrali relativamente alle problematiche legate al coordinamento e alla verifica:

- a) della gestione pensionistica, assicurativa e recupero crediti;
- b) degli adempimenti contabili del personale;
- c) delle attività inerenti alle aree legale, tecnico edilizio, medico

legale, informatica e statistico attuariale;

- attività di formazione prevista dal Piano analitico 2014;
- attività di vigilanza ordinaria principalmente finalizzata alla prevenzione e repressione delle violazioni delle norme in materia di obblighi previdenziali e per la lotta al fenomeno del lavoro sommerso;
- attività di vigilanza straordinaria.

Cap. 4U1102006 - Missioni all'estero.

La spesa per il 2014 di 0,09 mln, (0,07 mln nel 2013), è stata utilizzata principalmente per missioni svolte per la partecipazione alle riunioni ed alle attività degli organismi internazionali in materia di Sicurezza sociale e per la partecipazione a corsi, seminari e convegni realizzati all'estero per l'aggiornamento su argomenti di particolare interesse

Analisi voci del conto di bilancio

istituzionale e gestionale;

Cap. 4U1102007 - Indennità e rimborso spese di trasporto e locazione al personale trasferito.

La spesa ammonta a 0,42 mln rispetto a 1,07 mln del 2013, con un decremento pari al 60,4 % e si riferisce gli emolumenti connessi al trasferimento d'ufficio del personale delle Aree professionali A, B e C, del personale delle qualifiche ad esaurimento di cui all'art. 15, comma 2 legge n. 88/89, dei dirigenti, professionisti e dei medici, in applicazione della circolare n. 90 del 24 luglio 2006.

Cap. 4U1102009 – Oneri previdenziali ed assistenziali a carico dell'Ente connessi a emolumenti corrisposti al personale.

La spesa di 324,98 mln presenta un decremento del 2% rispetto a 331,54 mln del 2013.

Cap. 4U1102014 – Rimborsi spese varie al personale.

La spesa ammonta a 0,10 mln, in diminuzione rispetto al corrispondente dato del 2013 (0,28 mln.), ed è correlata principalmente al pagamento ai dipendenti dell'Istituto delle indennità chilometriche per attività di vigilanza svolte nell'ambito del centro urbano e non assimilabili a missione (circolare n. 113 del 25.06.2003), ai rimborsi per adempimenti esterni, presso le cancellerie dei tribunali, degli addetti agli uffici legali.

Cap. 4U1102015 – Quote di onorari e competenze al personale del ruolo professionale legale.

La spesa sostenuta ammonta a 26,79 mln, con una riduzione del 14,8% rispetto al dato 2013 (31,43 mln), al netto degli oneri riflessi compresi nel capitolo 4U1102009.

Il presente emolumento è corrisposto in applicazione del vigente regolamento sugli onorari legali, al netto degli oneri previdenziali a carico dell'Istituto impegnati sul pertinente capitolo 4U1102009.

Si rappresenta un breve excursus riguardante la normativa di contenimento che ha interessato la corresponsione dei compensi in esame:

l'art. 9 del decreto legge del 24 giugno 2014, n. 90, convertito, con

Analisi voci del conto di bilancio

modificazioni, dalla legge 11 agosto 2014, n. 114, ha disposto l'abrogazione del comma 457 dell'art. 1 della legge 27 dicembre 2013, n. 147, che prevedeva che " A decorrere dal 1° gennaio 2014 e fino al 31 dicembre 2016, i compensi professionali liquidati, esclusi, nella misura del 50 per cento, quelli a carico della controparte, a seguito di sentenza favorevole per le pubbliche amministrazioni ai sensi del regio decreto-legge 27 novembre 1933, n. 1578, ...(omissis)... sono corrisposti nella misura del 75%. Le somme provenienti dalle riduzioni di spesa di cui al presente comma sono versate annualmente ad apposito capitolo di bilancio dello Stato."

Contestualmente il suddetto art. 9 ha stabilito il mantenimento dei risparmi già previsti a legislazione vigente e considerati nei saldi tendenziali di finanza pubblica, come peraltro confermato dal Ministero dell'economia e delle finanze – Dipartimento della Ragioneria generale dello Stato con nota del 17 dicembre 2014 prot. n. 99064.

A titolo cautelativo le somme impegnate per l'anno 2014 sul presente capitolo e la quota parte impegnata sul capitolo 4U1102009 (oneri riflessi a carico dell'Istituto) tengono conto degli importi calcolati ai sensi del citato comma 457. Tali importi saranno eventualmente destinati al termine del triennio di riferimento secondo le modalità che il competente Dipartimento riterrà opportuno fornire.

Cap. 4U1102020 – Finanziamento retribuzione variabile CCNL area dirigenza.

L'onere pari a 55,49 mln presenta un lieve decremento (-0,5%) rispetto all'esercizio precedente (55,76 mln).

Cap. 4U1102021 – Fondo trattamenti accessori per il personale appartenente all'Area professionisti.

La consistenza del capitolo è passata da 19,42 mln per l'anno 2013 a 19,13 mln (-1,5%) per l'anno 2014.

Cap. 4U1102022 – Fondo trattamenti accessori personale area medica.

La consistenza del capitolo è passata da 30,98 mln per l'anno 2013 a 30,23

Analisi voci del conto di bilancio

mln per l'anno 2014 (-2,4 %).

Cap. 4U1102023 - Indennità sostitutiva del preavviso a favore del personale.

La spesa nell'ambito del capitolo in oggetto, pari a 0,76 mln risulta inferiore del 23,8% rispetto a 0,99 mln dell'anno precedente.

Cap. 4U1102024 - Incentivi per la progettazione a favore dei professionisti dell'Area tecnico-edilizia.

L'importo impegnato per l'anno 2014 è pari a 1,27 mln, con un decremento del 34 % rispetto al corrispondente dato del 2013 (1,92 mln).

Cap. 4U1102025 - Fondo per il trattamento accessorio del personale delle aree A, B, C.

Per il capitolo in esame l'onere è passato da 317,84 mln per l'anno 2013 a 314,04 mln per il 2014 (-1,2%).

Cap. 4U1102027 - Fondo trattamento accessorio per i dirigenti generali.

La consistenza del capitolo è di 10,61 mln, con un decremento del 3,5 % rispetto alla spesa sostenuta nell'esercizio 2013 (10,98 mln).

Cap. 4U1102028 - Spese per l'erogazione dei buoni pasto al personale dipendente.

La consistenza del capitolo è di 37,74 mln, con un incremento del 35,9 % rispetto alla spesa sostenuta nell'esercizio 2013 (27,77 mln).

Cap. 4U1102029 - Spese per il personale comandato presso l'Istituto.

La spesa risulta pari a 16,0 mln, con una riduzione del 48,4% rispetto al dato dell'esercizio 2013 (31,0 mln). Gli importi sono stati utilizzati per il pagamento del trattamento economico e degli oneri riflessi nei confronti dei comandati da altre amministrazioni.

Analisi voci del conto di bilancio

Cap. 4U1102030 – Spese per la gestione di asili-nido per i figli dei dipendenti.

La spesa per l'anno 2014 è di 1,28 mln invariata rispetto all'anno precedente.

Cap. 4U1102032 – Indennità per incarichi di direzione di agenzia ed elevate professionalità.

La spesa ammonta per l'esercizio 2014 a 1,52 mln, con un decremento del 7,9% rispetto all'onere sostenuto nell'esercizio precedente (1,65 mln.)

Inps Rendiconto generale 2014

Cap. 8U1102031 - Compensi a docenti interni per la formazione e l'addestramento del personale e per corsi di formazione richiesti da altre organizzazioni pubbliche e private.

La spesa ammonta a 0,35 mln nel 2014 rispetto a 0,51 mln del 2013 in diminuzione del 31,5%.

ONERI PER IL PERSONALE IN SERVIZIO
(valori espressi in mln)

Capitolo	Denominazione	Consuntivo 2014	Consuntivo 2013	Cons. 2014/ Cons. 2013	
				var. assol.	var. %
4U1102001	stipendi, assegni fissi ed indennità speciali al personale di ruolo e non di ruolo assunto a tempo indeterminato e determinato	865,90	902,87	-36,97	-4,1%
4U1102002	* compensi per lavoro straordinario e turni al personale	19,46	25,00	-5,54	-22,2%
4U1102005	* indennità e rimborso spese per missioni all'interno	18,91	20,89	-1,98	-9,5%
4U1102006	* indennità e rimborso spese per missioni all'estero	0,09	0,07	0,02	27,9%
4U1102007	* indennità e rimborso spese di trasporto e di locazione al personale trasferito	0,42	1,07	-0,64	-60,4%
4U1102009	oneri previdenziali ed assistenziali a carico dell'ente connessi ad emolumenti corrisposti al personale	324,98	331,54	-6,57	-2,0%
4U1102014	* rimborsi spese varie al personale (rimborsi spese trasporto per incarichi nel centro urbano, rimborsi iscrizioni dipendenti agli albi professionali)	0,10	0,28	-0,18	-63,2%
4U1102015	quote oneri e compenze corrisposte al personale di ruolo profess.le (onorari avvito, comp.nze proctore)	26,79	31,43	-4,64	-14,8%
4U1102020	compensi accessori della retribuzione del personale dirigente (retribuzione di posizione e di risultato)	55,49	55,76	-0,27	-0,5%
4U1102021	fondi per i trattamenti accessori per il personale appartenente all'area dei professionisti	19,13	19,42	-0,29	-1,5%
4U1102022	fondi per i trattamenti accessori per il personale appartenente all'area medica	30,23	30,98	-0,75	-2,4%
4U1102023	indennità sostitutiva del preavviso a favore del personale a seguito della risoluzione del rapporto di lavoro	0,76	0,99	-0,24	-23,8%
4U1102024	incentivi per la progettazione a favore dei professionisti dell'area tecnico-edilizia	1,27	1,92	-0,65	-34,0%
4U1102025	fondi per i trattamenti accessori per il personale dell'area b, b e c.	314,04	317,84	-3,80	-1,2%
4U1102027	trattamento accessorio per i dirigenti generali	10,61	10,98	-0,38	-3,5%
4U1102029	spese per il personale comandato presso l'Istituto	16,00	31,00	-15,00	-48,4%
4U1102031	* compensi a docenti interni per la formazione e l'addestramento del personale e per corsi di formazione richiesti da altre organizzazioni pubbliche e private	0,35	0,51	-0,16	-31,5%
4U1102032	indennità per incarichi di direzione di agenzia ed elevate professionalità	1,52	1,65	-0,13	-7,9%
4U1102033	Indennità di esclusività per il personale medico	0,00	0,00	0,00	
4U1102028	Spese per l'erogazione dei buoni pasto al personale dipendente (cap. UPB 5)	37,74	27,77	9,98	35,9%
4U1102030	* Spese per la gestione di asili-nido per i figli dei dipendenti (cap. UPB 5)	1,28	1,28	0,00	0,0%
	Totale	1745,07	1813,27	-68,20	-3,8%

* Spese non obbligatorie

Analisi voci del conto di bilancio

Uscite per l'acquisto di beni di consumo e di servizi.

Gli importi oggetto di commento in questa sezione non tengono conto delle spese relative alle strutture destinate a finalità istituzionali, quali la casa di riposo di Camogli.

Le spese in esame attengono, come risulta dal prospetto riportato nelle pagine seguenti, ad oneri di natura diversa, connessi al funzionamento degli uffici, quali: l'acquisto di materiali di consumo, l'affitto e la manutenzione dei locali, il noleggio degli elaboratori, la manutenzione ed il noleggio di attrezzature, i canoni di utenza etc..

Inps Rendiconto generale 2014

Dette spese, ammontanti al termine dell'esercizio a complessivi 717 mln (795 mln a consuntivo 2013), sono state disaggregate, nella seguente tabella, in spese obbligatorie e non obbligatorie.

(in mln)

	Consuntivo 2014	Consuntivo 2013	Variazioni	
			Absolute	%
Spese oblig.	204	259	-55	-21,4%
Spese non oblig.	513	536	-23	-4,2%
Totale	717	795	-78	-9,8%

Spese per l'acquisto di beni di consumo e di servizi
(valori espressi in mln)

DESCRIZIONE	Capitolo	*	Consuntivo 2014	Consuntivo 2013	Cons. 2014 / Cons. 2013	
					var. assol.	var %
Acquisto libri, pubblicazioni tecniche, quotidiani e riviste	5U1104001	*	0,89	1,01	-0,12	-12,3%
Stampa modelli, acquisto carta, cancelleria e altro materiale di	5U1104005	*	0,91	1,08	-0,17	-15,5%
Pubblicazioni monografiche e periodiche e stampa circolari	5U1104006	*	0,02	0,00	0,02	
Medaglie di presenza e rimborso spese ai componenti le Commissioni ed i Comitati centrali e periferici ed altre spese connesse con il funzionamento di tali organismi	4U1104007 5U1104007	*	0,16	0,27	-0,11	-42,0%
Spese per concorsi	4U1104008 5U1104008	*	0,005	0,004	0,00	37,8%
Manutenzione e noleggio impianti, macchine, apparecchiature sanitarie, mobilia, attrezzi ed altri beni mobili	5U1104009	*	3,30	4,92	-1,63	-33,1%
Manutenzione, noleggio e spese di esercizio di mezzi di trasporto	5U1104010	*	0,28	0,34	-0,07	-19,0%
Spese postali, telegrafiche e telefoniche degli Uffici	8U1104070	*	16,98	21,17	-4,19	-19,8%
Spese per illuminazione e forza motrice degli Uffici	5U1104012	*	30,20	30,74	-0,54	-1,7%
Spese per riscaldamento e condizionamento d'aria degli uffici	5U1104013	*	16,74	17,15	-0,42	-2,4%
Spese di conduzione, pulizia e igiene, servizio di vigilanza per locali adibiti ad uffici	5U1104014	*	75,36	81,02	-5,66	-7,0%
Fitto di locali destinati ad Uffici	8U1104015	*	51,52	72,18	-20,66	-28,6%
Spese di manutenzione e di adattamento degli stabili strumentali (uffici e istituzioni sanitarie) di proprietà o presi in affitto	8U1104016	*	5,65	6,29	-0,64	-10,2%
Spese per l'organizzazione e la partecipazione a convegni, congressi, conferenze, mostre ed altre manifestazioni	5U1104017	*	0,002	0,002	0,000	
Spese di facchinaggio, trasporti e spedizioni varie	5U1104018	*	8,37	11,42	-3,05	-26,7%
Spese per accertamenti sanitari per la concessione di prestazioni istituzionali	5U1104019 4U1104019		0,58	0,89	-0,31	-34,9%
Spese per i servizi di outsourcing finalizzati al recupero di contributi	5U1104021		0,00	5,53	-5,53	-100,0%
Spese per servizi svolti dalle Banche e dagli Uffici dei conti correnti postali	5U1104022		1,00	1,60	-0,60	-37,4%
Oneri di rappresentanza	5U1104024	*	1510,0065	0,0005	0,0060	1232,6%

DESCRIZIONE	Capitolo		Consuntivo 2014	Consuntivo 2013	Cons. 2014 / Cons. 2013	
					var. assol.	var %
Spese per consulenza	5U1104025	*	0,00	0,00	0,00	
Spese per la conduzione degli stabili da reddito (custodia, pulizia, riscaldamento ecc.)	8U1104026	*	1,37	1,93	-0,57	-29,3%
Spese per la manutenzione e l'adattamento degli stabili da reddito	8U1104027	*	0,47	0,47	0,00	0,6%
Spese per i servizi di archiviazione ex D.LGS. n. 42/2004	8U1104028		3,05	3,05	0,00	0,0%
Oneri per la gestione degli archivi e relativa dematerializzazione	8U1104069					
Oneri per l'acquisizione dei servizi di efficientamento energetico e sostenibilità ambientale	8U1104071	*	19,51	16,88	2,62	15,5%
Spese per erogazioni pubblicitarie ai sensi dell'art.13 della Legge n.416/1981	5U1104036	*	0,17	0,29	-0,12	-41,9%
	8U1104036					
Spese per i servizi svolti dalle USL	5U1104037		0,00006	0,00182	0,00	-96,5%
Spese per la trasmissione dati canonici per rete fonia-dati, videoconferenze e teleaudioconferenze	5U1104039	*	2,05	2,10	-0,05	-2,4%
Stampati, nastri magnetici, pellicole ed altro materiale di consumo per la elaborazione	5U1104040	*	2,56	3,89	-1,33	-34,1%
Manutenzione macchine e attrezzature connesse con l'elaborazione automatica dati e software	5U1104041	*	10,02	10,00	0,02	0,2%
Spese per l'accesso ai sistemi informativi di altri Enti (Corte di Cassazione, ISTAT, Istituto poligrafico e Zecca dello Stato, ecc.)	5U1104042	*	0,53	0,54	-0,01	-1,0%
Premi di assicurazione	5U1104044					
	8U1104003	*	3,48	3,04	0,44	14,5%
	8U1104004					
Compensi per la gestione del patrimonio immobiliare dell'Istituto	8U1104045	*	1,38	1,33	0,05	4,1%
Noleggio apparecchiature elettroniche e licenze d'uso prodotti software	5U1104049	*	16,76	16,22	0,54	3,3%
Assistenza tecnico specialistica, manutenzione software e altri servizi informatici	5U1104050	*	118,62	113,67	4,95	4,4%
Spese per l'attività di monitoraggio sull'esecuzione dei contratti per la progettazione, realizzazione, manutenzione, gestione e conduzione operativa di sistemi informatici automatizzati	5U1104051	*	0,22	0,94	-0,72	-77,0%

DESCRIZIONE	Capitolo		Consuntivo 2014	Consuntivo 2013	Cons. 2014 / Cons. 2013	
					var. assol.	var %
Spese per la sicurezza e la salute sui luoghi di lavoro	5U1104052 8U1104052		3,66	5,56	-1,90	-34,1%
Spese per la fornitura di prestazioni di lavoro temporaneo (lavoro interinale)	4U1104053	*	0,14	0,21	-0,07	-33,8%
Spese per i servizi di trasmissione dati forniti dal sistema pubblico di connettività' (spc)	5U1104055		105,06	134,92	-29,86	-22,1%
Spese per il servizio di garanzia dei sistemi informatici contro eventi distruttivi (Business Continuity / Disaster Recovery)	5U1104056		28,81	42,85	-14,03	-32,8%
Fitto di stabili adibiti ad uffici già di proprietà (Fondo immobili pubblici)	8U1104057		60,91	64,09	-3,18	-5,0%
Spese l'informazione istituzionale interna e dell'utenza sulle attività e i servizi dell'Istituto	5U1104058	*	0,09	1,23	-1,13	-92,4%
Manutenzione noleggio e spese di esercizio delle autovetture adibite alle figure protette	5U1104059		0,00	0,00	0,00	
Spese per erogazioni pubblicitarie relative alla divulgazione di notizie concernenti l'organizzazione e l'attività dell'Istituto	5U1104060	*	0,000	0,001	0,00	
Relazioni pubbliche	5U1104061	*	0,00	0,00	0,00	
Spese Formazione/Addestramento Pers.Le (Compensi Docenza Esterna, Prodotti, Materiali, Pubblicazioni, Supporti Ed Altro Finalizzati Alla Didattica)	8U1104062	*	0,52	0,61	-0,09	-14,7%
Spese per visite medico - fiscali ai dipendenti	4U1104063		0,37	0,33	0,05	14,2%
Spese per servizi di contact center	5U1104067	*	103,29	95,44	7,85	8,2%
Spese per servizi svolti da altri Enti ed Organismi Nazionali per la riscossione dei canoni di affitto degli stabili da reddito ex INPDAP e dei crediti per rate di mutui concessi alle Cooperative edilizie e ad altri Enti	8U1104068	*	0,11	0,00	0,11	
Spese per i servizi di impiantistica degli stabili strumentali di proprietà o presi in affitto	5U1104072	*	21,50	19,44	2,06	10,6%
TOTALE			716,64	794,68	-78,04	-9,8%
			203,45 513,18	258,82 535,85	-55,37 -22,67	-21,4% -4,2%

* Spese non obbligatorie

Spese postali, telegrafiche e telefoniche degli uffici
(valori espressi in mln)

Descrizione	Consuntivo 2014	Consuntivo 2013	Cons. 2014/ Cons. 2013	
			var. assol.	var. %
Posta, telegrafo e recapito corrispondenza, posta elettronica Servizi telefonici	13,79 3,18	16,55 4,62	-2,75 -1,44	-16,6% -31,1%
TOTALE	16,98	21,17	-4,19	-19,8%

Spese di conduzione, pulizia e igiene, servizio di vigilanza
per i locali adibiti ad uffici
(valori espressi in mln)

Descrizione	Consuntivo 2014	Consuntivo 2013	Cons. 2014/ Cons. 2013	
			var. assol.	var. %
Pulizia ed igiene Vigilanza notturna e diurna locali Spese acqua potabile e gestione locali	39,92 33,20 2,23	42,54 36,20 2,28	-2,62 -3,00 -0,05	-6,1% -8,3% -2,2%
TOTALE	75,36	81,02	-5,66	-7,0%

Oneri per trasmissione dati - collegamenti in teleprocessing - rete
fonia dati - accesso a reti trasmissioni dati di altri organismi
(valori espressi in mln)

Descrizione	Consuntivo 2014	Consuntivo 2013	Cons. 2014/ Cons. 2013	
			var. assol.	var %
Canoni per rete fonia-dati, videoconferenze e teleaudio conferenze della sede centrale	2,05	2,10	-0,05	-2,4%
Spese per linee telefoniche, teleprocessing e reti trasmissione dati e noleggio apparati radiomobili per collegamenti alla rete	-	-	-	-
TOTALE	2,05	2,10	-0,05	-2,4%

Stampati, nastri magnetici, pellicole ed altro materiale di consumo
per l'elaborazione automatica dati
(valori espressi in mln)

Descrizione	Consuntivo 2014	Consuntivo 2013	Cons. 2014/ Cons. 2013	
			var. assol.	var %
Acquisto stampanti meccanografici, etichette autoadesive, carta bianca per stampanti etc.	1,81	1,65	0,16	10,0%
microfilms, floppy disk, materiale vario di consumo	0,75	2,24	-1,49	-66,6%
TOTALE	2,56	3,89	-1,33	-34,1%

Spese per l'accesso ai sistemi informativi di altri enti
Corte di cassazione -Istat
Istituto poligrafico e zecca dello Stato
(valori espressi in mln)

Descrizione	Consuntivo 2014	Consuntivo 2013	Cons. 2014/ Cons. 2013	
			var. assol.	var %
Canone per concessione servizio di informatica giuridica con la corte di cassazione	0,03	0,03	0,00	0,0%
Canone collegamento con infocamere, enel, istat, etc	0,50	0,51	-0,01	-1,1%
TOTALE	0,53	0,54	-0,01	-1,0%

Analisi voci del conto di bilancio

Si espone un breve esame con riferimento ai capitoli più significativi:

Cap. 5U1104012 – Spese per illuminazione e forza motrice degli uffici.

La spesa ammonta complessivamente a 30,20 mln, presentando un decremento di 1,7% rispetto all'impegnato dell'esercizio precedente (30,74 mln).

Cap. 5U1104013 – Spese per riscaldamento e condizionamento d'aria degli uffici.

La spesa ammonta complessivamente a 16,74 mln, con un decremento del 2,4% rispetto all'impegnato dell'esercizio precedente (17,15 mln).

Cap. 5U1104014 – Spese di conduzione, pulizia e igiene, servizio di vigilanza per locali adibiti ad uffici

La spesa ammonta complessivamente a 75,36 mln, con un decremento del 7% rispetto all'impegnato dell'esercizio precedente (81,02 mln).

Cap. 8U1104015 – Fitto di locali destinati ad uffici

La spesa ammonta complessivamente a 51,52 mln, con un decremento del 28,6% rispetto all'impegnato dell'esercizio precedente (72,18 mln) La riduzione deriva dal rilascio di alcune affittanze.

Cap. 5U1104050 - Assistenza tecnico specialistica, manutenzione software e altri servizi informatici.

La spesa ammonta complessivamente a 118,62 mln, presentando un incremento del 4,4% rispetto all'impegnato dell'esercizio precedente (113,67 mln) che sostanzialmente deriva dall'implementazione dell'infrastruttura di base (servizi welfare e OIO).

Cap. 5U1104055 - Spese per i servizi di trasmissione dati forniti dal sistema pubblico di connettività (SPC)

Gli impegni dell'esercizio 2014 ammontano a 105,06 mln, con un decremento del 22,1% rispetto all'esercizio precedente (134,92 mln).

Analisi voci del conto di bilancio

Cap. 5U1104056 - Spese per il servizio di garanzia dei sistemi informatici contro eventi distruttivi (Business Continuity / Disaster Recovery)

L'importo impegnato per l'esercizio 2014 ammonta a 28,81 mln, con un decremento del 32,8% rispetto all'esercizio precedente (42,85 mln).

Cap. 8U1104057 - Fitto di stabili adibiti ad uffici già di proprietà (Fondo immobili pubblici)

Gli impegni dell'esercizio 2014 ammontano a 60,91 mln con un decremento rispetto all'esercizio precedente del 5% (64,09 mln). La suddetta riduzione deriva dal rilascio di alcuni immobili.

Cap. 5U1104067 - Spese per servizi di contact center

Gli impegni dell'esercizio 2014 ammontano a 103,29 mln con un aumento rispetto all'esercizio precedente dell'8,2% (95,44 mln) dovuto all'ampliamento dell'infrastruttura per la gestione dell'incremento dei contatti.

Analisi voci del conto di bilancio

Gli *interventi diversi* sono stati accertati in complessivi 318.427 mln con un decremento di 1.089 mln rispetto ai corrispondenti dati del 2013 (319.517 mln).

Uscite per prestazioni istituzionali:

Consuntivo anno 2014	mln	303.401
Consuntivo anno 2013	mln	303.464
Differenza	mln	- 63

Le uscite impegnate presentano, rispetto a quelle riferite al consuntivo 2013 (303.464 mln), una diminuzione di 63 mln.

Come si evince dalla tabella che segue, le prestazioni istituzionali sono costituite da 268.817 mln di rate di pensione e connessi trattamenti di famiglia e da 34.583 mln di prestazioni temporanee e altre prestazioni.

Prestazioni	Consuntivo 2014	Consuntivo 2013	Variazioni
<i>Prestazioni pensionistiche*</i>	268.817	267.138	1.679
<i>Prestazioni temporanee ed altre prestazioni</i>	34.583	36.326	- 1.743
<i>Totale</i>	<i>303.401</i>	<i>303.464</i>	<i>- 63</i>

* Cap. 2U1205001, 2U1205016, 2U1205041, 2U1205091 e 2U1205092.

Come indicato nella "Relazione sulla gestione" del presente documento, le prestazioni pensionistiche della ex gestione INPDAP sono previste in 65.244 mln (7.553 mln a carico della GIAS) mentre quelle relative alla Gestione lavoratori del settore privato ammontano a 203.573 mln che comprendono 38.407 mln a carico della GIAS nonché 12.609 mln di indennità di accompagnamento agli invalidi civili, con un incremento di 977 mln, pari a + 0,5%.

Analisi voci del conto di bilancio

Per le prestazioni temporanee, la diminuzione rispetto all'anno precedente è la risultante algebrica delle variazioni relative a diverse prestazioni. Gli scostamenti di maggior rilievo si evidenziano nei seguenti capitoli di competenza:

- 269 mln per maggiori prestazioni anticipate dalle aziende tenute alla presentazione delle denunce rendiconto che si attestano a 13.326 mln rispetto a 13.596 mln del consuntivo 2013 (cap. 3U1205002);

+ 65 mln per minori indennità di disoccupazione e trattamenti per carichi familiari ai lavoratori dipendenti agricoli che si attestano a 1.932 mln rispetto a 1.867 mln del consuntivo 2013 (cap. 3U1205004);

-98 mln per maggiori prestazioni economiche erogate direttamente ai lavoratori o rimborsate direttamente alle aziende (integrazioni salariali, assegni familiari e relative maggiorazioni, assegni per congedi matrimoniali, indennità di malattia e maternità, indennità alle lavoratrici madri ex art. 8 della legge n. 903/77, indennità di anzianità ex art. 2 della legge n. 464/82, retribuzioni a donatori di sangue) che passano da 2.309 mln a 2.211 mln (cap. 3U1205009);

- 67 mln per prestazioni economiche temporanee erogate al personale assicurato ex IPSEMA (indennità di malattia e maternità, indennità alle lavoratrici madri, ex art. 8, legge n. 903/1977, rimborso ai datori di lavoro delle retribuzioni ai donatori di sangue) che passano da 180 mln a 113 mln (cap. 3U1205013);

- 34 mln per maggiori indennità di fine rapporto a carico del fondo di garanzia che si attestano a 1.042 mln rispetto a 1.077 mln del consuntivo 2012 (cap. 3U1205017);

- 73 mln per minori assegni straordinari per il sostegno del reddito a favore di lavoratori di imprese del credito ai sensi dell'art. 5, c. 1, lett. b), di n. 158/2000, che si attestano a 559 mln rispetto ai 632 mln del consuntivo 2012 (cap. 3U1205052);

+ 82 mln per maggiori prestazioni a carico del "Fondo per l'erogazione ai lavoratori dipendenti del settore privato dei trattamenti di fine rapporto di

Analisi voci del conto di bilancio

cui all'art. 2120 del codice civile" erogate direttamente ai lavoratori o rimborsate alle aziende che si attestano a 409 mln rispetto a 326 mln del consuntivo 2013 (cap. 3U1205075);

- 1.544 mln per minori indennità di fine servizio e indennità di buonuscita agli iscritti del soppresso INPDAP che si attestano a 3.627 mln rispetto a 5.172 mln del consuntivo 2013 (cap. 3U1205084);

+ 90 mln per maggiori prestazioni di natura sociale a carico della gestione prestazioni creditizie e sociali che si attestano a 280 mln rispetto a 190 mln del consuntivo 2013 (cap. 3U1205087).

**Rate di pensioni e relativi trattamenti per carichi familiari
(Capitoli 2U1205001 - 2U1205091)**

(in milioni)

Aggregati	Rendiconto 2014	Rendiconto 2013	Rend. 2014/Rend. 2013	
			var. assol.	var. %
TRATTAMENTI PENSIONISTICI DELL'AGO				
1. Fondo pensioni lavoratori dipendenti	112.211	111.958	252,4	0,2
2. Gestione dei contributi e delle prestazioni previdenziali dei coltivatori diretti, mezzadri e coloni	4.449	4.365	83,7	1,9
3. Gestione dei contributi e delle prestazioni previdenziali degli artigiani	11.880	11.868	12,3	0,1
4. Gestione dei contributi e delle prestazioni previdenziali degli esercenti attività commerciali	9.752	9.651	100,9	1,0
Totale	138.292	137.843	449,3	0,3
TRATTAMENTI PENSIONISTICI ESCLUSIVI DELL'AGO				
1. Gestione speciale di previdenza dei dipendenti dell'amministrazione pubblica	57.683	62.142	-4.458,7	-7,2
TRATTAMENTI PENSIONISTICI SOSTITUTIVI DELL'AGO				
1. Fondo di previdenza per il personale delle abolite imposte di consumo	148	152	-3,7	-2,4
2. Fondo di previdenza per il personale di volo dipendente da aziende di navigazione aerea	297	296	0,4	0,1
3. Fondo di previdenza degli spedizionieri doganali	29	30	-0,4	-1,3
4. Gestione speciale per il personale delle Ferrovie dello Stato	4.899	4.939	-40,1	-0,8
5. Fondo speciale di previdenza per gli sportivi	5	5	0,2	3,0
6. Gestione speciale di previdenza per il personale delle "Poste Italiane S.p.A."	1.762	1.719	43,5	2,5
7. Gestione speciale di previdenza e assistenza per i lavoratori dello spettacolo	866	862	3,3	0,4
Totale	8.006	8.003	3,2	0,0
TRATTAMENTI PENSIONISTICI INTEGRATIVI DELL'AGO				
1. Gestione speciale di previdenza per i dipendenti da imprese esercenti miniere, cave e torbiere	24	26	-1,8	-7,0
2. Fondo integrativo dell'AGO per l'IVS a favore del personale dipendente da aziende private del gas	11	11	0,3	2,6
3. Fondo di previdenza per gli impiegati dipendenti dai concessionari del servizio di riscossione dei tributi	6	6	0,2	2,9
4. Gestione speciale per i trattamenti pensionistici integrativi del personale degli enti disciolti	95	100	-4,8	-4,8
5. Fondo di previdenza per il personale del consorzio autonomo del porto di Genova e dell'ente autonomo del porto di Trieste	51	50	0,8	1,6
Totale	188	193	-5,4	-2,8

... Non valutabile o non significativa.

segue

**Rate di pensioni e relativi trattamenti per carichi familiari
(Capitoli 2U1205001 - 2U1205091)**

(in milioni)

Aggregati	Rendiconto 2014	Rendiconto 2013	Rend. 2014/Rend. 2013	
			var. assol.	var. %
ALTRI TRATTAMENTI PENSIONISTICI				
1. Fondo di previdenza delle iscrizioni collettive	0	0	-0,0	-66,7
2. Gestione speciale della mutualità pensioni a favore delle casalinghe	0	0	0,0	0,6
3. Fondo di previdenza per il clero secolare e per i ministri di culto delle confessioni diverse dalla cattolica	103	103	-0,8	-0,8
4. Assicurazione facoltativa per l'invalidità e la vecchiaia	1	1	0,0	0,4
5. Fondo per l'erogazione di trattamenti previdenziali	1	1	-0,1	-6,5
6. Gestione per la tutela previdenziale dei soggetti che esercitano per professione abituale, ancorchè non esclusiva, attività di lavoro autonomo	631	560	71,0	12,7
Totale	735	665	70,2	10,6
TRATTAMENTI PENSIONISTICI A CARICO DELLO STATO				
1. Gestione degli interventi assistenziali e di sostegno alle gestioni previdenziali	45.961	40.393	5.567,8	13,8
2. Gestione invalidi civili	3.574	3.657	-82,7	-2,3
Totale	49.535	44.050	5.485,1	12,5
TOTALE RATE DI PENSIONE	254.439	252.896	1.543,6	0,6
TRATTAMENTI PER CARICHI FAMILIARI SU PENSIONI				
1. Gestione prestazioni temporanee ai lavoratori	550	567	-17,2	-3,0
2. Gestione degli interventi assistenziali e di sostegno alle gestioni previdenziali	252	262	-9,6	-3,7
TOTALE TRATTAMENTI DI FAMIGLIA	802	829	-26,9	-3,2
TOTALE GENERALE	255.241	253.724	1.516,8	0,6

... Non valutabile o non significativa.

Analisi voci del conto di bilancio

Trasferimenti passivi:

Consuntivo anno 2014	mln	5.493
Consuntivo anno 2013	mln	5.504
Differenza	mln	- 11

I trasferimenti sono analizzati secondo la natura dei contributi, la destinazione e lo scostamento assoluto accertato rispetto al rendiconto 2013.

Ciò premesso, gli impegni si riferiscono principalmente alle seguenti voci:

- 2.798 mln per contributi per l'erogazione ai lavoratori dipendenti del settore privato del TFR di cui all'art. 1, c. 755, della legge n. 296/2006;
- 292 mln per il trasferimento allo Stato delle risorse derivanti dall'aumento contributivo ex art. 25, comma 4, della legge n. 845/1978 - art. 1 comma 254, della legge n. 228/2012 e comma 255 della stessa legge, come modificato dall'art. 4, comma 1, lett b), del d.l. 21 maggio 2013, n. 54, convertito nella legge 18 luglio 2013, n. 85;
- 376 mln per contributi a favore degli Istituti di patronato e di assistenza sociale;
- 313 mln di contributi già destinati al soppresso ONPI;
- 559 mln per il trasferimento allo Stato delle economie derivanti dalla riduzione degli stanziamenti relativi a spese per consumi intermedi - art. 11 ter, comma 5 del DL n. 203/2005 convertito nella legge n. 248/2005 e art. 1, comma 48 della legge n. 266/2005 e successive disposizioni;
- 62 mln per trasferimento allo Stato delle somme derivanti dalla riduzione dei fondi per il finanziamento della contrattazione integrativa - art. 67, comma 6, del D.L. n. 112/2008 convertito nella legge n. 133/2008;
- 619 mln per il trasferimento del contributo di cui all'art. 25, c. 4, l. 845/1978 ai fondi paritetici interprofessionali nazionali - art. 118, c. 3, l. 388/2000;
- 238 mln per valori di copertura di periodi assicurativi trasferiti ad altri enti previdenziali;

Analisi voci del conto di bilancio

- 22 mln da riferire per contributi alle aziende a copertura dei trattamenti aggiuntivi di malattia previsti dagli accordi nazionali di categoria per i lavoratori addetti ai pubblici servizi di trasporto - art.3 del D.I. n. 14666/2007;
- 10 mln per l'incentivo straordinario ai datori di lavoro per la creazione di rapporti di lavoro stabili o di durata ampia, in favore di uomini under 30 e donne di qualunque età, ai sensi del decreto del ministero del lavoro e delle politiche sociali del 5 ottobre 2012 e dell'art. 24, comma 27, del decreto legge 6 dicembre 2011, n. 201, convertito, con modificazioni, con legge 22 dicembre 2011, n. 214.

In questa categoria trovano collocazione, tra l'altro gli interventi assistenziali a favore del personale (cap. 4U1206081).

L'impegnato 2014 è pari a 20,9 mln e si riferisce alle voci elencate:

- erogazione di sussidi straordinari e contributi di solidarietà ai dipendenti (3,4 mln);
- erogazione di borse di studio in favore dei figli dei dipendenti (3,4 mln);
- contributi per soggiorni estivi, sussidi didattici ed asili nido per i figli dei dipendenti (2,5 mln);
- pagamento del premio relativo alla polizza sanitaria in favore di tutti i dipendenti e dei loro familiari a carico (11,6 mln);

Tra i trasferimenti passivi vengono altresì rilevati:

- 0,102 mln per contributi dovuti all'ARAN; (cap. 4U1206061) correlati al importo richiesto dall'Aran sulla base del personale Inps in servizio al 31 dicembre 2013;
- 0,017 mln benefici assistenziali e sociali a favore dei portieri (cap. 4U1206075).

Si evidenzia inoltre l'importo di 622 mln relativo ai trasferimenti al bilancio dello Stato delle riduzioni operate per effetto delle norme di contenimento delle spese (capitoli 8U1206024, 8U1206025 e 8U1206027) in aumento di 69 mln (+12,6%) rispetto al 2013 (553 mln) come illustrato nel riepilogo che segue.

Capitolo 8U1206024	importo
Art. 6, comma 7, legge n. 122 del 30 luglio 2010	561.604,69
Art. 61, comma 2, legge n. 133 del 6 agosto 2008	102.500,00
Art. 6, comma 8, legge n. 122 del 30 luglio 2010	1.498.198,37
Art. 61, comma 5, legge n. 133 del 6 agosto 2008	575.145,13
Art. 6, comma 12, legge n. 122 del 30 luglio 2010	6.683.213,12
Art. 6, comma 13, legge n. 122 del 30 luglio 2010	3.838.851,08
Art. 1, comma 11, legge 266/2005, come modificato dall' art. 6, comma 14, della legge 122/2010	121.261,62
art. 4, comma 66, legge n. 183 del 12 novembre 2011;	13.200.000,00
art.21, comma 8, legge n. 214 del 22 dicembre 2011;	100.000.000,00
art.4, comma 77, legge n. 92 del 28 giugno 2012;	72.000.000,00
art. 8, comma 3, decreto legge n. 95 del 6 luglio 2012 convertito dalla legge n. 135 del 7 agosto 2012;	90.517.878,72
art.1, comma 108, legge n. 228 del 24 dicembre 2012	240.000.000,00
art. 8,c. 4, lettera c) e art. 50, c. 3, decreto legge n. 66 del 24 aprile 2014, convertito dalla legge n. 89 del 23 giugno 2014	30.172.626,24
Totale capitolo 8U1206024	559.271.278,97
Capitolo 8U1206025	
Art. 6, comma 3, legge n. 122 del 30 luglio 2010	60.134,95
Art. 61, comma 1, legge n. 133 del 6 agosto 2008	528.377,24
Art. 6, comma 1, legge n. 122 del 30 luglio 2010	69.725,55
Totale capitolo 8U1206025	658.237,74
Capitolo 8U1206027	
Art. 67, commi 5 e 6, della legge n. 133 del 6 agosto 2008	62.307.819,03
Totale capitolo 8U1206027	62.307.819,03
Totale risparmi versati all'entrata di competenza dell'esercizio 2014	622.237.335,74

Trasferimenti passivi correnti

(in milioni)

Aggregati	Rendiconto 2014	Rendiconto 2013	Rend. 2014/Rend. 2013	
			var. assol.	var. %
TRASFERIMENTI ALLO STATO	4.417	4.626	-209,2	-4,5
1. Contributi riscossi per conto dello Stato	3.099	3.370	-270,5	-8,0
. Contributi ex Enaoli	0	0	0,0	0,0
. Contributi ex Gescal	0	0	0,1	...
. Contributi per il finanziamento degli asili nido	0	0	0,0	...
. Contributi per il finanz. del F.do rotazione - art. 25 L. n. 845/78	7	31	-24,3	-78,3
. Contributi per il finanz.del Fondo di rotazione per le politiche comunitarie - Leqqi n. 183/87 e n. 549/95	2	6	-3,8	-63,9
. Contributi per il finanziamento del Fondo nazionale per le politiche migratorie - artt.25/45 D.L.286/98	0	0	-0,1	-25,1
. Contributi per l'erogazione ai lavoratori dipendenti del settore privato del TFR di cui all'art.1, c.755, della legge n. 296/2006	2.798	3.004	-206,7	-6,9
. Trasferimento allo stato delle risorse derivanti dall'aumento contributivo ex art. 25, comma 4, della legge n. 845/1978 - art. 1, commi 254 e 255, della legge n. 228/2012	292	328	-35,7	-10,9
2. Contributi per il S.S.N.	7	0	6,7	...
. già di pertinenza delle Regioni e Province autonome	7	0	6,7	...
3. Altri	1.310	1.256	54,5	4,3
. Contributi già destinati al soppresso ONPI	313	315	-2,5	-0,8
. Economie derivanti dalla riduzione degli stanziamenti relativi a spese per consumi intermedi per l'anno 2005 - Art. 11 ter, c. 5, D.L.203/2005 convertito nella L.248/2005 e art. 1, c. 48 della L. n. 266/2005	559	491	68,7	14,0
. Economie derivanti dalla riduzione dei compensi agli Organi dell'Ente di cui all'art. 1, c. 58 e 59, della L. n. 26/2005 - Art. 1, c. 63, L. 266/2005	1	1	0,0	4,6
. Economie derivanti dalla riduzione dei fondi per il finanziamento della contrattazione integrativa - Art. 67, c. 6, decreto legge n. 112/2008 convertito in legge n. 133/2008	62	62	0,7	1,1
. Contribuzioni per il finanziamento degli istituti di patronato e assistenza sociale	376	388	-12,5	-3,2
TRASFERIMENTI DIVERSI	1.076	878	198,6	22,6
. Valori di copertura dei periodi assicurativi trasferiti ad altri Enti di Previdenza	238	136	102,6	75,6
. Valori capitali per indennità varie di fine rapporto trasferiti ad altri	15	22	-7,3	-32,4
. Contributi ai datori di lavoro:				
- che assumono lavoratori in mobilità	27	22	5,4	25,2
- che assumono lavoratori impegnati in lavori socialmente utili	10	8	2,2	26,5
. Incentivo straordinario ai datori di lavoro per stabile assunzione di uomini under 30 e donne di qualunque età	10	180	-170,3	-94,7
. Incentivo sperimentale ai datori di lavoro per l'assunzione a tempo indeterminato di giovani dai 18 ai 29 anni ai sensi dell'art. 1 del decreto legge 28 giugno 2013, n. 76, convertito con modificazioni, dalla legge del 9 agosto 2013, n. 99.	48	3	44,8	...
. Fondo interventi assistenziali a favore del personale	21	21	0,0	0,2
. Contributi art. 25 L. n. 845/78 ai fondi paritetici Interprofessionali art. 118 L. n. 388/2000	619	406	212,2	52,2
. Finanziamento Commissione Vigilanza fondi pensione - art. 59, c. 39, Legge n. 449/97	3	3	0,0	-0,1
. Contributo alle aziende a coperture dei trattamenti aggiuntivi di malattia - Art. 3 del D.I. n. 14666/2007	22	38	-16,2	-42,8
. Contributi a carico del F. di garanzia a favore dei fondi di previdenza complementare	31	20	11,0	55,1
. Finanziamenti a previdenza complementare	7	11	-4,3	-37,2
. Incentivo ai datori di lavoro, che nel corso del 2013, assumono lavoratori licenziati nei 12 mesi antecedenti l'assunzione - Decreti direttoriali del Ministero del lavoro e delle politiche sociali n. 264 del 9 aprile 2013 e n. 360 del 3 giugno 2013	14	0	13,6	...
. Incentivo ai datori di lavoro assumono lavoratori beneficiari dell'indennità Aspi ai sensi dell'art. 2, comma 10-bis, della legge 28 giugno 2012, N. 92, introdotto dall'art. 7, Comma 5, lettera b, del decreto legge n. 76/2013	5	0	5,2	...
. Altri	8	8	-0,3	-3,4
TOTALE GENERALE	5.493	5.504	-10,6	-0,2

... Non valutabile o non significativa.

16_COM_Trasferimenti_2014

PAGINA BIANCA

Analisi voci del conto di bilancioOneri finanziari:

Consuntivo anno 2014	mln	51
Consuntivo anno 2013	mln	85
Differenza	mln	- 35

Oneri tributari:

Consuntivo anno 2014	mln	281
Consuntivo anno 2013	mln	366
Differenza	mln	- 85

Poste correttive e compensative di entrate correnti:

Consuntivo anno 2014	mln	8.307
Consuntivo anno 2013	mln	9.049
Differenza	mln	- 742

Il decremento si riferisce principalmente a:

- - 564 mln per rimborso allo Stato di somme trasferite all'Istituto in eccedenza agli oneri posti a suo carico (cap. 8U1209016);
- - 238 mln per sgravi di oneri contributivi su quote di retribuzione connesse con la contrattazione aziendale e territoriale ai sensi dell'art. 1, comma 67, della legge n. 247/2007 (cap. 1U1209063);
- - 95 mln di minori sgravi di oneri contributivi relativi alle prestazioni temporanee di cui all'art. 1, commi 361 e 362 della legge n. 266/2005 (cap. 1U1209058);
- + 176 mln per rimborsi di contributi (cap. 1U1209003);
- - 72 mln di minori sgravi di oneri contributivi sgravi di oneri contributivi relativi alle prestazioni temporanee di cui all'art. 120, commi 1 e 2 della legge n. 388/2000 (cap. 1U1209044);
- + 15 mln di maggiori sgravi di oneri contributivi relativi a prestazioni temporanee di cui all'art. 1, comma 766, lett. a), della legge n. 296/2006 (cap. 1U1209062);

Analisi voci del conto di bilancio

- + 28 mln per sgravi di oneri contributivi a favore delle imprese armatrici per il personale imbarcato su navi iscritte nel registro internazionale di cui all'art. 6, c. 1 del dl n. 457/1997 convertito nella legge n. 30/1998 (cap. 1U1209033).

Uscite non classificabili in altre voci:

Consuntivo anno 2014	mln	895
Consuntivo anno 2013	mln	1.049
Differenza	mln	- 154

Inps Rendiconto generale 2014

La categoria "Uscite non classificabili in altre voci" presenta una diminuzione rispetto al consuntivo 2013. La spesa nel 2014 è stata pari a 523,2 mln rispetto ai 665,4 mln del 2013 con una riduzione di 142,1 mln pari al 21,4%, in massima parte riconducibile alla minor incidenza delle spese per il servizio reso dagli agenti della riscossione per il recupero dei crediti contributivi (-83,3 mln), oltre che agli interventi volti a ridurre le spese per i servizi accessori alle attività istituzionali svolti da altri enti.

Il prospetto che segue espone il confronto tra i dati dei due esercizi relativi al comparto sopra esaminato.

Sempre nella medesima categoria sono stati rilevati :

- minori impegni per spese legali connesse al recupero di crediti contributivi ed alla concessione e al recupero di prestazioni pensionistiche ed a sostegno del reddito (-15 mln; cap. 5U1210001);
- maggiori impegni per la gestione degli immobili ex cartolarizzati (+3 mln; capitoli 8U1210008, 8U1210017).

Spese per servizi accessori alle attività istituzionali

(valori espressi in mln.)

Descrizione	Consuntivo		Cons. 2014/ Cons. 2013	
	2014	2013	var. assol.	var. %
Amministrazione delle Poste	61,00	78,97	-17,97	-22,8%
Spese altri enti recupero contributi	0,49	0,0021	0,4917	significativo
Partecipazione oneri riscossione modello F24	21,10	26,60	-5,49	-20,6%
Spese acquisizione da reddituali	27,58	40,26	-12,68	-31,5%
Posta massiva	105,29	104,72	0,57	0,5%
Prestazioni IPSEMA	-	11,13	-11,13	-100,0%
Convenzione INPS-SIAE	-	-	0,00	
Banca D'Italia pag. nto prest. oni temporanee	3,34	3,60	-0,26	-7,2%
Spese bonus straordinario L. 2. del 2009	-	-	0,0	
spese per servizi svolti per la gestione dei buoni lavoro occasionale accessorio	6,00	1,46	4,54	310,5%
Spese per i servizi svolti dai Caf per la raccolta e la trasmissione delle dichiarazioni per invalidità civile (ICR/C)	20,98	16,34	4,65	28,4%
Spese per i servizi svolti dai CAF per la determinazione dell'indicatore della situazione economica equivalente (ISEE)	76,00	77,91	-1,91	-2,4%
Spese per i servizi svolti dalle banche per pagamento di prestazioni sul territorio nazionale	55,61	70,90	-15,29	-21,6%
Spese per i servizi svolti dalle banche per pagamento di prestazioni all'estero	3,36	3,36	0,00	0,0%
Spese per il servizio reso dagli agenti della riscossione per il recupero dei crediti contributivi	74,89	158,22	-83,33	-52,7%
TOTALE	455,66	593,47	-137,81	-23,2%
Banche ed Uffici dei c/c postali	1,00	1,60	-0,60	-37,4%
Spese per visite mediche di controllo in attuazione dell'art 5 commi 12^ e 13^ del dl463/1983 convertito nella legge n 638/83	30,91	37,83	-6,92	-18,3%
Compensi ai componenti esterni delle commissioni mediche per l'accertamento dell'invalidità civile, delle situazioni di handicap e di disabilità	35,64	32,46	3,18	9,8%
TOTALE GENERALE	523,22	665,36	-142,14	-21,4%

Analisi voci del conto di bilancio

I trattamenti di quiescenza, integrativi e sostitutivi sono stati impegnati per mln 314,34 con un decremento di 8,74 mln rispetto al consuntivo 2013 (323,08 mln). Gli importi esposti comprendono l'onere relativo al personale degli enti soppressi.

Nella tabella che segue si espongono gli oneri riguardanti l'indennità integrativa speciale per il personale in quiescenza, capitolo 4U1403001, e gli Oneri per i trattamenti pensionistici integrativi art. 64 L.144/99, capitoli 4U1403005 e 4U1403006, relativi all'esercizio 2014 confrontati con il consuntivo 2013. Trattasi di capitoli di natura obbligatoria.

Inps Rendiconto generale 2014

Descrizione	(in mln)			
	Rendiconto	Rendiconto	Differenza	
	anno 2014	anno 2013	Ass.	%
Indennità integrativa speciale	161,79	166,23	-4,44	2,7
Oneri trattamenti pensionistici integrativi a favore del personale dell'Istituto, art. 64 c. 4, legge n. 144/1999	152,39	156,69	-4,3	2,7
Oneri trattamenti pensionistici integrativi a favore del personale della soppressa Sportass	0,156	0,16	0,0004	-2,5
Totale	314,34	323,08	-8,74	-2,70%

Analisi voci del conto di bilancio

Le uscite in conto capitale sono state impegnate complessivamente per 49.394 mln con un incremento di 23.468 mln sul consuntivo 2013 (25.925 mln). Sono suddivise in:

Investimenti:

Consuntivo anno 2014	mln	8.601
Consuntivo anno 2013	mln	8.870
Differenza	mln	- 269

La differenza è riferibile in massima parte a minori acquisizioni di immobilizzazioni tecniche (- 22 mln) e da minori prelievi dalla Tesoreria centrale dello Stato dei fondi derivanti dai contributi del "Fondo per l'erogazione ai lavoratori dipendenti del settore privato dei trattamenti di fine rapporto di cui all'art. 2120 del codice civile" (- 207 mln).

Nel Centro di responsabilità "risorse umane" si evidenziano i seguenti capitoli:

Cap. 4U2114003 - Prestiti al personale art. 59 DPR 509/79.

L'erogazione dei prestiti ammonta a 167 mln.

Cap. 4U2114004 - Mutui edilizi al personale art. 59 DPR 509/79 e successive modificazioni e integrazioni.

L'impegnato per l'esercizio 2014 è pari a 69 mln e si riferisce ai mutui concessi al personale in servizio.

Le indennità di anzianità e similari al personale cessato dal servizio ammontano a 53,6 mln, con un decremento di 35 mln rispetto al corrispondente dato del 2013 (88,6 mln.); tali indennità risultano così costituite:

Cap. 4U2115001 - Indennità di buonuscita al personale.

La spesa sostenuta nel 2014 è pari a 51,9 mln (86,9 mln nel 2013);

Cap. 4U2115003 - Trattamento di fine rapporto ai portieri e pulitori degli

Analisi voci del conto di bilancio

stabili da reddito cessati dal servizio.

Nel 2014 non sono stati presi impegni sul capitolo in oggetto, in quanto nessuna unità operativa riferita a questa categoria di personale dell'Istituto è cessato dal servizio (0,073 mln nel 2013);

Cap. 4U2115004 – trattamento di fine rapporto al personale cessato dal servizio

La spesa sostenuta nel 2014 è pari a 1,7 mln, in aumento rispetto al precedente esercizio (1,6 mln nel 2013).

Nel Centro di responsabilità "risorse strumentali" si evidenziano i seguenti capitoli:

Cap. 5U2112003 - Acquisto di mobili, macchine, arredi e apparecchiature sanitarie (uffici ed istituzioni sanitarie)

La spesa sostenuta nel 2014 ammonta a 0,747 mln, con un decremento del 51,26% rispetto all'impegnato 2013 (1,5 mln).

Cap. 5U2112008 - Acquisto macchine e attrezzature connesse con l'elaborazione automatica dati

La spesa sostenuta nel 2014 è pari a 21,5 mln, con un decremento del - 28,5% rispetto al corrispondente dato del 2013 (30 mln).

Cap. 5U2112009 - Spese per l'acquisizione di prodotti programma (software) connessi con la realizzazione di procedure automatizzate

Nell'esercizio 2014, la spesa sostenuta, pari a 100,8 ml, presenta un incremento del 1,3% rispetto a quanto impegnato nell'esercizio 2013 (99,5 mln).

Nel centro di responsabilità "Altre strutture di direzione generale", sono compresi, tra l'altro, i seguenti capitoli:

Cap. 8U2112010 - Spese per manutenzione straordinaria e di adattamento degli stabili strumentali di proprietà

La spesa sostenuta nel 2014 è pari a 20 mln, in diminuzione rispetto al precedente esercizio (22,1 mln).

Analisi voci del conto di bilancio

Cap. 8U2112011 - Spese di adattamento funzionale degli stabili strumentali di terzi

La spesa sostenuta nel 2014 è pari a 2,2 mln, con una diminuzione del 41% rispetto al precedente esercizio (3,8 mln).

Cap. 8U2112013 - Spese di manutenzione straordinaria e adattamento degli stabili strumentali, già di proprietà, trasferiti al Fip - art. 4 della legge 410/01

La spesa sostenuta nel 2014 è pari a 3,4 mln, con un decremento del 61,2% rispetto all'onere impegnato nel precedente esercizio.

Cap. 8U2112014 - Spese per la manutenzione straordinaria degli stabili di proprietà adibiti a uffici della sicurezza e l'igiene sui posti di lavoro

La spesa sostenuta nel 2014 è pari a 15,2 mln, in riduzione rispetto al precedente esercizio (18,3 mln).

Oneri comuni:

Consuntivo anno 2014	mln	40.793
Consuntivo anno 2013	mln	17.056
Differenza	mln	+ 23.737

La differenza è riferibile in massima parte a maggiori rimborsi delle anticipazioni dello Stato sul fabbisogno finanziario delle gestioni previdenziali (+ 2.060 mln) e ad estinzione di debiti diversi per 21.678 mln.

Le uscite per *partite di giro* pari a 60.381 mln, con un incremento di 2.334 mln, registrano variazioni di entità corrispondenti a quelle delle entrate.

Analisi voci del conto di bilancio

La gestione finanziaria di cassa

La gestione finanziaria di cassa dell'anno 2014, di cui nel prospetto che segue si fornisce il quadro riassuntivo, si è chiusa nel complesso con un aumento delle disponibilità liquide di 774 mln quale differenza tra 411.055 mln di riscossioni e 410.281 mln di pagamenti.

Nelle seguenti tabelle, ordinate per quadri riepilogativi e di dettaglio, si fornisce la disarticolazione per Centri di responsabilità dei dati contabili di cassa.

Gestione finanziaria di cassa - Quadro riassuntivo per U.P.B. Rendiconto 2014								in mln
Aggregati	Centri di responsabilita'							Totale
	UPB 1	UPB 2	UPB 3	UPB 4	UPB 5	UPB 8		
	D.C. Entrate	D.C. Pensioni	D.C. Prestaz. a sostegno del reddito	D.C. Risorse Umane	D.C. Risorse Strumentali	Altre strutture di Direzione Generale		
Riscossioni								
Riscossioni correnti:	200.677	708	1.104	6	-	-	202.496	
Entrate contributive	0	131	0	2	-	95.280	95.412	
Entrate derivanti da trasferimenti correnti	289	1.869	1.210	52	173	245	3.838	
Altre entrate	200.966	2.708	2.314	60	173	95.525	301.745	
Totale riscossioni correnti								
Riscossioni in conto capitale:								
Entrate per alienazione beni patrim. - riscoss. crediti	-	-	1.476	206	3	6.260	7.945	
Trasferimenti in conto capitale	-	-	-	-	-	21.709	21.709	
Accensione di prestiti	-	-	-	27	-	19.349	19.376	
Totale riscossioni in conto capitale								
Partite di giro	935	416	5.591	131	0	53.206	60.280	
Totale delle Riscossioni	201.901	3.124	9.381	424	176	196.049	411.055	
Pagamenti								
Pagamenti correnti:								
Funzionamento	-	-	-	1.717	544	151	2.412	
Interventi diversi	8.561	268.405	33.871	22	372	5.585	316.815	
Trattamenti di quiescenza, integrativi e sostitutivi	-	-	-	314	-	-	314	
Totale pagamenti correnti	8.561	268.405	33.871	2.053	916	5.736	319.542	
Pagamenti in conto capitale:								
Investimenti	-	-	1.648	290	389	6.516	8.843	
Oneri comuni	-	-	-	-	-	21.729	21.729	
Totale pagamenti in conto capitale								
Partite di giro	936	418	5.556	129	0	53.128	60.168	
Totale dei Pagamenti	9.497	268.822	41.076	2.471	1.306	87.109	410.281	
Saldi								
1. di parte corrente	192.405	-265.697	-31.557	-1.993	-743	89.789	-17.796	
2. in conto capitale	-	-	-172	-57	-387	19.074	18.458	
3. per partite di giro	-1	-2	34	3	-	78	112	
4. sul complesso	192.404	-265.699	-31.694	-2.047	-1.130	108.940	774	

Gestione finanziaria di cassa - Quadro riassuntivo per U.P.B. Rendiconto 2014 / Rendiconto 2013									
in mln									
Aggregati	Centri di responsabilita'						D.C. Prestazioni a sostegno del reddito		
	D.C. Entrate			D.C. Pensioni			Rendiconto anno 2014	Rendiconto anno 2013	Variazioni
	Rendiconto anno 2014	Rendiconto anno 2013	Variazioni	Rendiconto anno 2014	Rendiconto anno 2013	Variazioni	Rendiconto anno 2014	Rendiconto anno 2013	Variazioni
Riscossioni									
Riscossioni correnti:									
Entrate contributive	200.677	200.821	-144	708	745	-37	1.104	1.077	27
Entrate derivanti da trasferimenti correnti	0	0	-0,3	131	112	19	0	0	-0
Altre entrate	289	304	-15	1.869	1.909	-40	1.210	1.150	60
Totale riscossioni correnti	200.966	201.126	-160	2.708	2.766	-58	2.314	2.227	87
Riscossioni in conto capitale:									
Entrate per alienazione beni patrimon. - riscoss. crediti	-	-	-	-	-	-	1.476	1.418	58
Trasferimenti in conto capitale	-	-	-	-	-	-	-	-	-
Accensione di prestiti	-	-	-	-	-	-	1.476	1.418	58
Totale riscossioni in conto capitale									
Partite di giro	935	913	22	416	397	19	5.591	5.245	346
Totale delle Riscossioni	201.901	202.039	-137	3.124	3.163	-39	9.381	8.890	491
Pagamenti									
Pagamenti correnti:									
Funzionamento	-	-	-	-	-	-	-	-	-
Interventi diversi	8.561	8.911	-350	268.405	266.920	1.484	33.871	36.466	-2.595
Trattamenti di quiescenza, integrativi e sostitutivi	-	-	-	-	-	-	-	-	-
Totale pagamenti correnti	8.561	8.911	-350	268.405	266.920	1.484	33.871	36.466	-2.595
Pagamenti in conto capitale:									
Investimenti	-	-	-	-	-	-	1.648	1.901	-253
Oneri comuni	-	-	-	-	-	-	-	-	0
Totale pagamenti in conto capitale							1.648	1.901	-253
Partite di giro	936	993	-57	418	400	18	5.556	5.166	391
Totale dei Pagamenti	9.497	9.904	-407	268.822	267.321	1.502	41.076	43.533	-2.457
Saldi									
1. di parte corrente	192.405	192.215	190	-265.697	-264.155	-1.542	-31.557	-34.239	2.682
2. in conto capitale	-	-	-	-	-	-	-172	-483	311
3. per partite di giro	-1	-80	79	-2	-3	1	34	79	-44
4. sul complesso	192.404	192.135	269	-265.699	-264.158	-1.541	-31.694	-34.643	2.948

Gestione finanziaria di cassa - Quadro riassuntivo per U.P.B. Rendiconto 2014 / Rendiconto 2013												
in mln												
Aggregati	Centri di responsabilita'						Altre strutture di Direzione Generale					
	D.C. Risorse Umane			D.C. Risorse Strumentali			Rendiconto anno 2014			Rendiconto anno 2013		
	Rendiconto anno 2014	Rendiconto anno 2013	Variazioni	Rendiconto anno 2014	Rendiconto anno 2013	Variazioni	Rendiconto anno 2014	Rendiconto anno 2013	Variazioni	Rendiconto anno 2014	Rendiconto anno 2013	Variazioni
Riscossioni												
<u>Riscossioni correnti:</u>												
Entrate contributive	6	6	0,4									
Entrate derivanti da trasferimenti correnti	2	9	-7									
Altre entrate	52	57	-5									
Totale riscossioni correnti	60	72	-12									
<u>Riscossioni in conto capitale:</u>												
Entrate per alienazione beni patrimon. - riscoss. crediti	206	158	47									
Trasferimenti in conto capitale	-	-	-									
Accensione di prestiti	27	90	-62									
Totale riscossioni in conto capitale	233	248	-15									
Partite di giro	131	141	-9									
Totale delle Riscossioni	424	460	-36									
Pagamenti												
<u>Pagamenti correnti:</u>												
Funzionamento	1.717	1.788	-71									
Interventi diversi	22	19	3									
Trattamenti di quiescenza, integrativi e sostitutivi	314	322	-8									
Totale pagamenti correnti	2.053	2.130	-77									
<u>Pagamenti in conto capitale:</u>												
Investimenti	290	264	26									
Oneri comuni	-	-	-									
Totale pagamenti in conto capitale	290	264	26									
Partite di giro	129	138	-9									
Totale dei Pagamenti	2.471	2.532	-61									
Saldi												
1. di parte corrente	-1.993	-2.058	65									
2. in conto capitale	-57	-16	-41									
3. per partite di giro	3	3	-0,1									
4. sul complesso	-2.047	-2.072	24									

Gestione finanziaria di cassa

(in milioni)

Aggregati	Rendiconto 2014	Rendiconto 2013	Rend. 2014/Rend. 2013	
			var. assol.	var. %
RISCOSSIONI				
<u>Riscossioni correnti:</u>				
Entrate contributive	202.496	202.650	-154,0	-0,1
Trasferimenti correnti	95.412	95.697	-285,0	-0,3
Altre entrate correnti	3.838	3.671	166,8	4,5
Totale riscossioni correnti	301.745	302.018	-272,2	-0,1
<u>Riscossioni in conto capitale:</u>				
Alienazione di beni patrim. e riscos. crediti	7.945	8.596	-651,5	-7,6
Trasferimenti in conto capitale	21.709	0	21.709,3	...
Accensione di prestiti	19.376	17.411	1.966,0	11,3
Totale riscossioni in conto capitale	49.030	26.007	23.023,7	88,5
Partite di giro	60.280	58.034	2.245,7	3,9
TOTALE DELLE RISCOSSIONI	411.055	386.058	24.997,2	6,5
PAGAMENTI				
<u>Pagamenti correnti:</u>				
Funzionamento	2.412	2.862	-449,9	-15,7
Interventi diversi:	316.815	318.742	-1.926,3	-0,6
- Uscite per prestazioni istituzionali	301.713	302.990	-1.277,2	-0,4
- Trasferimenti passivi	5.475	5.583	-108,5	-1,9
- Altri interventi diversi	9.627	10.168	-540,6	-5,3
Tratt. quiescenza, integrativi e sostitutivi	314	322	-8,4	-2,6
Totale pagamenti correnti	319.542	321.926	-2.384,6	-0,7
<u>Pagamenti in conto capitale:</u>				
Investimenti	8.843	8.838	5,0	0,1
Oneri comuni	21.729	51	21.677,7	...
Totale pagamenti in conto capitale	30.572	8.889	21.682,7	...
Partite di giro	60.168	57.538	2.629,4	4,6
TOTALE DEI PAGAMENTI	410.281	388.354	21.927,5	5,6
SALDI				
1. di parte corrente	-17.796	-19.909	2.112,4	-10,6
2. in conto capitale	18.458	17.117	1.341,0	7,8
3. per partite di giro	112	496	-383,8	-77,4
4. sul complesso	774	-2.296	3.069,6	...

... Non valutabile o non significativa.

**Gestione finanziaria di cassa
Differenziale delle gestioni previdenziali**

Aggregati	Rendiconto 2014	Rendiconto 2013	Rend. 2014/Rend. 2013		(in milioni)
			in assoluto	in %	
Totale riscossioni	391.217	371.349	19.867,9		5,4
. Riscossioni nette (1)	296.724	273.532	23.191,5		8,5
. Trasf. Stato finanz prestazioni assistenziali	95.267	95.521	-254,0		-0,3
. Anticipazioni di tesoreria alle gestioni assistenziali	0	0	0,0		0,0
. Anticipazioni di tesoreria per il fondo di riserva	0	0	0,0		0,0
Aumento (-) Diminuzione (+) disponibilità liquide	-774	2.296	-3.069,6		...
Totale pagamenti	410.281	388.354	21.927,5		5,6
. Pagamenti (2)	410.281	388.354	21.927,5		5,6
. Rimborso anticipazioni dello Stato	0	0	0,0		0,0
Anticipazioni dello Stato	19.064	17.005	2.059,6		12,1

(1) Al netto dei trasferimenti e delle anticipazioni di Tesoreria/Stato

(2) Al netto dei rimborsi anticipazioni allo Stato

Analisi voci del conto di bilancio

Le riscossioni hanno interessato le riscossioni correnti per la complessiva somma di 301.745 mln, minore di 272 mln rispetto al consuntivo dell'anno precedente pari a 302.018 mln.

➤ Le *entrate contributive* risultano pari a 202.496 mln ed evidenziano un decremento di 154 mln rispetto al corrispondente dato dell'anno 2013 (202.650 mln) da attribuire, in massima parte, alle aliquote contributive a carico dei datori di lavoro e degli iscritti.

Le voci più significative si riferiscono ai contributi:

- delle aziende tenute alla presentazione delle denunce rendiconto per 118.265 mln (- 294 mln);
- per personale iscritto all'ex INPDAP pari a 55.108 mln (- 392 mln);
- degli esercenti attività commerciali per 7.811 (+ 132 mln);
- degli artigiani per 6.781 mln (+ 101 mln);
- dei lavoratori "parasubordinati" pari a 7.422 mln (+ 311 mln);
- degli operai agricoli dipendenti per 1.475 mln (- 11 mln);
- per personale iscritto all'ex ENPALS pari a 1.078 mln (- 392 mln);
- dei lavoratori domestici pari a 1.018 mln (- 49 mln);
- dei coltivatori diretti, mezzadri e coloni per 962 mln (+ 47 mln);
- per il personale dell'Istituto pari a 404 mln (+ 32 mln);
- straordinari delle imprese del credito a copertura degli assegni straordinari per il sostegno del reddito per 544 mln (- 96 mln).

Le quote di partecipazione degli iscritti all'onere di specifiche gestioni passano da 1.168 mln dell'anno precedente a 1.207 mln del consuntivo 2014 con un incremento di 38 mln.

➤ Le riscossioni per trasferimenti correnti pari a 95.412 mln evidenziano un decremento di 285 mln rispetto al rendiconto 2013 di 95.697 mln.

Di seguito si evidenziano le variazioni più significative, con riferimento al consuntivo 2013:

- 111 mln come contributo dello Stato a copertura di oneri pensionistici già a carico del soppresso fondo sociale di cui all'art. 1, legge n. 153/1969 e di oneri per assegni sociali di cui all'art. 3, comma 6, legge n. 335/1995 (8E1203003);

Analisi voci del conto di bilancio

;

+ 75 mln come contributi dello Stato a copertura degli oneri derivanti dal cumulo tra pensioni e redditi da lavoro per le pensioni di vecchiaia e per le pensioni con anzianità contributiva pari o superiore a 40 anni - art. 77 della legge n. 448/1998 e art. 72 della legge n. 388/2000 (cap. 8E1203005);

+ 367 mln come contributo dello Stato a copertura degli oneri pensionistici di cui all'art. 37, comma 3, lettera c, della legge n. 88/1989, all'art. 59, comma 34, della legge n.449/1997 e all'art.2, comma 4, della legge n. 183/2011 (cap. 8E1203006);

- 310 mln come contributo dello Stato per la copertura dei miglioramenti pensionistici di cui agli artt. 1, 2 e 2 bis del d.l. n. 409/1990 convertito nella legge n. 59/1991 (cap. 8E1203014);

- 42 mln come contributo dello Stato a copertura degli oneri pensionistici derivanti dal riconoscimento dei benefici previdenziali (art. 13, comma 8, legge n. 257/1992) a favore dei lavoratori esposti all'amianto ai sensi dell'art. 3, comma 132, e dell'art. 4, comma 246, della legge n. 350/2003 (cap. 8E1203018);

- 105 mln come contributo dello Stato a copertura degli oneri derivanti dalla perequazione automatica delle pensioni e dalle modifiche dei requisiti reddituali per l'integrazione al trattamento minimo ai sensi dell'art. 11, commi 5 e 38 della legge n. 537/1993 (cap. 8E1203021);

- 211 mln come contributo dello Stato a copertura degli oneri derivanti dai benefici pensionistici a favore dei sordomuti e degli invalidi con invalidità superiore al 74 per cento di cui all'art. 88, comma 3, della legge n. 388/2000 (cap. 8E1203024);

- 73 mln come contributo dello Stato a copertura degli oneri derivanti dall'estensione dell'art. 18, comma 8 della legge n. 179/2002 in materia di benefici previdenziali per i lavoratori esposti all'amianto art.39, comma 3, della legge n. 289/2002 (cap. 8E1203030);

- 132 mln come contributo dello Stato a copertura degli oneri derivanti

Analisi voci del conto di bilancio

dall'art. n. 43, comma 3, della legge n. 448/2001 relativamente ai lavoratori della piccola pesca marittima e delle acque interne di cui alla legge n. 250/1958 (cap. 8E1203033);

+61 mln come contributo dello Stato a copertura degli oneri pensionistici derivanti dalla totalizzazione dei periodi assicurativi ai sensi dell'art. 8 del d.lgs. 42/2006 (cap. 8E1203036);

- 78 mln come contributo dello Stato a copertura delle spese di funzionamento connesse con oneri per il mantenimento del salario (cap. 8E1203203);

+ 564 mln come contributo dello Stato a copertura degli oneri derivanti dalla proroga dei trattamenti di disoccupazione ordinaria, di mobilità e di disoccupazione speciale per l'edilizia di cui all'art. 4 del d.l. n. 510/1996 convertito nella legge n. 608/1996 (cap. 8E1203204);

- 201 mln come contributo dello Stato a copertura degli oneri derivanti dalla riduzione contributiva a favore delle aziende e dei lavoratori dei pubblici servizi di trasporto art. 1, comma 2, del d.l. n. 451/1998 convertito nella legge n. 40/1999 e successive disposizioni (cap. 8E1203281);

- 1.183 mln come contributo dello Stato per la copertura progressiva degli oneri derivanti dalle agevolazioni contributive ai sensi dell'art. 37, comma 5, della legge n. 88/1989 (cap. 8E1203291);

- 154 mln come rimborso dello Stato a copertura degli oneri derivanti dalle agevolazioni contributive ai datori di lavoro agricolo di cui all'art. 11, comma 27, della legge n. 537/1993 (cap. 8E1203295);

+ 500 mln per il contributo dello Stato a copertura degli oneri derivanti per prestazioni (pensioni, assegni ed indennità) a favore degli invalidi civili di cui all'art. 130 del d. lgs. n. 112/98 che, nel presente bilancio è pari a 16.759 mln (cap. 8E1203400);

- 275 mln come rimborso dello Stato per la copertura degli oneri per l'assistenza ai portatori di handicap di cui all' art. 33 della legge n.

Analisi voci del conto di bilancio

104/1992 e agli articoli 19 e 20 della legge n. 53/2000 (cap. 8E1203418);

+ 294 mln come contributo dello Stato a copertura degli oneri per l'assistenza ai portatori di handicap (cap. 8E1203420);

- 215 mln come rimborso da parte dello Stato degli oneri derivanti dagli sgravi contributivi a favore delle imprese del settore marittimo di cui agli artt. 6, comma 1, e 6-bis del d.l. n. 457/1997 convertito nella legge n. 30/1998 e all'art. 9 della legge n. 522/1999 (cap. 8E1203989);

+ 129 mln come contributo dello Stato a copertura degli oneri derivanti dallo sgravio del contributo del fondo di garanzia ex art. 2 della legge n. 297/1982 di cui all'art. 1, comma 764, lettera a), punto 2) della legge n. 296/2006 (cap. 8E1203303);

+ 420 mln come contributo dello Stato a copertura del disavanzo del fondo speciale per i trattamenti pensionistici a favore del personale delle ferrovie dello Stato S.p.a. - art. 43, comma 3, della legge n. 488/1999 (cap. 8E1203774);

- 342 mln come contributo dello Stato (Fondo speciale per l'occupazione e la formazione) a copertura degli oneri derivanti dalla concessione in deroga e dalla proroga dei trattamenti di integrazione salariale straordinaria, dei trattamenti di mobilità e di disoccupazione speciale di cui all'art. 3, comma 137, della legge n. 350/2003 e successive disposizioni modificative ed integrative (cap. 8E1203589);

- 100 mln come contributo dello Stato a copertura degli oneri derivanti dal contributo alle aziende per trattamenti aggiuntivi di malattia previsti dagli accordi nazionali di categoria per i lavoratori addetti ai pubblici servizi di trasporto - art. 3 d.i. n. 14666/2007 (cap. 8E1203996);

- 170 mln come contributo dello Stato a copertura degli sgravi di oneri contributivi su quote di retribuzione connesse con la contrattazione aziendale e territoriale ai sensi dell'art. 1, comma 67, della legge n. 247/2007 (cap. 8E1203311);

- 114 mln come contributo dello Stato a copertura degli oneri pensionistici

Analisi voci del conto di bilancio

relativi al personale dell'amministrazione delle poste e delle telecomunicazioni già in quiescenza alla data del 31 luglio 1994 - art. 6, commi 5 e 7 del D.L. n. 487/1993 convertito nella legge n. 71/1994 (cap. 8E1203777).

+ 840 mln come apporto dello Stato a favore della gestione separata per i trattamenti pensionistici ai dipendenti dello stato, nonché alle altre categorie di personale i cui trattamenti di pensione sono a carico del bilancio dello Stato, di cui all'art. 2, comma 5 della legge n. 183/2011 (cap. 8E1203049);

+ 779 mln come contributo dello Stato a copertura del maggior onere derivante dall'indennità dell'assicurazione sociale per l'impiego, corrisposta ai lavoratori dipendenti non agricoli, di cui all'art. 2, commi da 1 a 18 (aspi) e commi da 20 a 24 (mini ASPI), della legge n. 92/2012 (cap. 8E1203222);

- 145 mln per il contributo dello Stato a copertura degli oneri derivanti dall'erogazione dell'incentivo straordinario ai datori di lavoro per la creazione di rapporti di lavoro stabili o di durata ampia, in favore di uomini under 30 e donne di qualsiasi età, ai sensi del decreto del ministero del lavoro e delle politiche sociali del 5 ottobre 2012 e dell'art. 24, comma 27, del decreto legge 6 dicembre 2011, n. 201, convertito, con modificazioni, nella legge 22 dicembre 2011, n. 214 (cap. 8E1203516);

+ 98 mln come contributo dello Stato a copertura degli oneri derivanti dagli incentivi all'occupazione dei lavoratori anziani di cui all'art. 75 e dagli esoneri contributivi di cui all'art. 120, commi 1 e 2, della legge n. 388/2000 (cap. 8E1203296).

Analisi voci del conto di bilancio

Le riscossioni per *altre entrate correnti* sono accertate in 3.838 mln con un incremento di 167 mln rispetto al rendiconto 2013 di 3.671 mln, dovuto in massima parte a maggiori:

- contributi derivanti dall'incremento dell'addizionale comunale sui diritti d'imbarco dei passeggeri sugli aeromobili, per il finanziamento della gestione degli interventi assistenziali e di sostegno alle gestioni previdenziali - art. 4, comma 75, della legge 28 giugno 2012, n. 92, + 103 mln (cap. 8E1310022);
 - recuperi di prestazioni a sostegno del reddito per + 88 mln (cap. 3E1309001);
 - recupero di spese per acquisto di beni di consumo e di servizi +73 mln (cap. 5E1309003);
- che si contrappongono a minori:
- riscossioni del contributo al Fondo di garanzia a copertura dei rischi per l'erogazione dei prestiti concessi o garantiti dall'Istituto, pari a - 23 mln (cap. 3E1310034)
 - sanzioni civili, amministrative, multe e ammende - 26 mln (cap. 1E1310002);
 - interessi versati dagli iscritti beneficiari di mutui e prestiti annuali e pluriennali delle prestazioni creditizie e sociali per - 13 mln (cap. 3E1308004);
 - recuperi di prestazioni pensionistiche ad iscritti all'Inpdap, soppresso ai sensi dell'articolo 21 del decreto legge 6 dicembre 2011, n. 201, convertito, con modificazioni, dalla legge 22 dicembre 2011, n. 214 per - 47 mln (cap. 2E1309025);

Le riscossioni in conto capitale sono risultate pari a 49.30 mln per cui, rispetto al rendiconto dell'anno 2013 di 26.007 mln, evidenziano un aumento di 23.024 mln imputabile, prevalentemente, al contributo dello Stato per il ripianamento delle anticipazioni concesse al soppresso INPDAP - art. 1, comma 5, della legge 27 dicembre 2013, n. 147 e art. 49, comma 2, del decreto legge 24 aprile 2014, n. 66, convertito, con modificazioni, dalla legge 23 giugno 2014, n. 89 (+ 21.698 mln) e a maggiori anticipazioni dello Stato sul fabbisogno finanziario delle gestioni previdenziali art. 35, commi 3 e 4 della legge n. 448/1998 (+ 2.060 mln) ed a minore realizzo di altri titoli (- 576 mln).

Analisi voci del conto di bilancio

I pagamenti hanno interessato i pagamenti correnti per 319.542 mln con una diminuzione di 2.385 mln rispetto al consuntivo 2013 di 321.926 mln, da attribuire, in massima parte, alle uscite per prestazioni istituzionali.

➤ I pagamenti per funzionamento risultano pari a 2.412 mln e presentano una diminuzione di 450 mln rispetto al consuntivo 2013 di 2.862 mln.

➤ Le uscite per prestazioni istituzionali risultano pari a 301.713 mln e presentano un decremento di 1.277 mln rispetto al consuntivo 2013 pari a 302.990 mln.

Le variazioni più significative si riferiscono a:

+ 705 mln per maggiori pensioni e relativi trattamenti per carichi familiari agli iscritti all'Istituto nazionale di previdenza per i dipendenti dell'amministrazione pubblica (INPDAP), soppresso ai sensi dell'articolo 21 del decreto legge 6 dicembre 2011, n. 201, convertito, con modificazioni, dalla legge 22 dicembre 2011, n. 214, che si attestano a 65.237 mln rispetto a 64.532 mln del consuntivo 2013 (cap. 2U1205091);

+ 700 mln per maggiori pensioni e relativi trattamenti per carichi familiari, che si attestano a 189.474 mln rispetto a 188.773 mln del consuntivo 2013 (cap. 2U1205001);

+ 91 mln per maggiori prestazioni di natura sociale a carico della gestione prestazioni creditizie e sociali che si attestano a 247 mln rispetto a 156 mln del consuntivo 2013 (cap. 3U1205087);

+ 82 mln per maggiori prestazioni a carico del "Fondo per l'erogazione ai lavoratori dipendenti del settore privato dei trattamenti di fine rapporto di cui all'art. 2120 del codice civile" erogate direttamente ai lavoratori o rimborsate alle aziende che si attestano a 408 mln rispetto a 326 mln del consuntivo 2013 (cap. 3U1205075);

+ 71 mln per prestazioni economiche (assegno ai nuclei familiari e assegno per maternità) concesse dai comuni ai sensi degli artt. 65 e 66 della legge n. 448/98, dell'art. 50 della legge n. 144/99 e successive disposizioni

Analisi voci del conto di bilancio

integrative, che si attestano a 641 mln a fronte di un totale di 570 mln nel 2013 (cap. 3U1205046);

+ 64 mln per indennità di disoccupazione e trattamenti per carichi familiari ai lavoratori dipendenti agricoli che ammonta a 1.932 mln rispetto a 1.869 mln del consuntivo 2013 (cap. 3u1205004);

+ 33 mln per assegno ordinario per il sostegno del reddito di cui all'art. 5.co. 1. lett. a) punto 2) del d.m. n. 158/2000, modificato dal d.m. n. 51635/2010 a favore dei lavoratori delle imprese del credito interessati da riduzioni dell'orario di lavoro o da sospensione temporanea, che passa da 18 mln del precedente rendiconto a 51 mln nel 2014 (cap. 3U1205081);

+ 20 mln per maggiori prestazioni economiche ai lavoratori disoccupati non agricoli (indennità mobilità, disoccupazione e relativi trattamenti per carichi familiari) che si attestano a 9.564 mln rispetto a 9.544 mln del consuntivo 2013 (cap. 3U1205003);

- 1.538 mln per minori indennità di fine servizio e indennità di buonuscita agli iscritti del soppresso INPDAP che si attestano a 3.632 mln rispetto a 5.170 mln del consuntivo 2013 (cap. 3U1205084);

- 1.155 mln per maggiori prestazioni anticipate dalle aziende tenute alla presentazione delle denunce rendiconto che si attestano a 12.434 mln rispetto a 13.589 mln del consuntivo 2013 (cap. 3U1205002);

- 97 mln per maggiori prestazioni economiche erogate direttamente ai lavoratori o rimborsate direttamente alle aziende (integrazioni salariali, assegni familiari e relative maggiorazioni, assegni per congedi matrimoniali, indennità di malattia e maternità, indennità alle lavoratrici madri ex art. 8 della legge n. 903/77, indennità di anzianità ex art. 2 della legge n. 464/82, retribuzioni a donatori di sangue) che passano da 2.306 mln a 2.209 mln (cap. 3U1205009);

- 93 mln per prestazioni economiche temporanee erogate al personale assicurato ex IPSEMA (indennità di malattia e maternità, indennità alle lavoratrici madri, ex art. 8, legge n. 903/1977, rimborso ai datori di lavoro delle retribuzioni ai donatori di sangue) che si attestano a 114 mln a fronte

Analisi voci del conto di bilancio

di 2018 mln del rendiconto 2013 (cap. 3U1205013);

- 73 mln per minori assegni straordinari per il sostegno del reddito a favore di lavoratori di imprese del credito ai sensi dell'art. 5, c. 1, lett. b), di n. 158/2000, che si attestano a 558 mln rispetto ai 631 mln del consuntivo 2013 (cap. 3U1205052);

- 48 mln per maggiori prestazioni diverse a carico di Fondi o gestioni pensionistiche (liquidazioni in capitale, indennità, assegni e liquidazioni varie), che si attestano a 13.328 mln rispetto a 13.376 mln del consuntivo 2013 (cap. 2U1205016);

- 30 mln per maggiori indennità di fine rapporto a carico del fondo di garanzia che si attestano a 1.045 mln rispetto a 1.076 mln del consuntivo 2013 (cap. 3U1205017);

- 15 mln per maggior trattamento di fine rapporto agli iscritti del soppresso INPDAP che si attesta a 293 mln rispetto a 308 mln del consuntivo 2013 (cap. 3U1205085);

I *trasferimenti passivi* risultano pari a 5.475 mln con un decremento di 109 mln rispetto al rendiconto 2013 di 5.583 mln.

Le voci più significative si riferiscono:

- all'incentivo straordinario ai datori di lavoro per la creazione di rapporti di lavoro stabili o di durata ampia, in favore di uomini under 30 e donne di qualunque età, ai sensi del decreto del ministero del lavoro e delle politiche sociali del 5 ottobre 2012 e dell'art. 24, comma 27, del decreto legge 6 dicembre 2011, n. 201, convertito, con modificazioni, con legge 22 dicembre 2011, n. 214, per 10 mln con una variazione negativa di 170 mln (cap. 1U1206029);
- al contributo alle aziende a copertura dei trattamenti aggiuntivi di malattia previsti dagli accordi nazionali di categoria per i lavoratori addetti ai pubblici servizi di trasporto - art.3 del d.i. n. 14666/2007

Analisi voci del conto di bilancio

per 22 mln con una variazione negativa di 16 mln (cap. 1u1206069);

- all'incentivo sperimentale ai datori di lavoro per l'assunzione a tempo indeterminato di giovani dai 18 ai 29 anni ai sensi dell'art. 1 del decreto legge 28 giugno 2013, n. 76, convertito con modificazioni, dalla legge del 9 agosto 2013, n. 99 per 48 mln con una variazione positiva di 45 mln (cap. 1u1206101);
- ai valori per la copertura dei periodi assicurativi trasferiti ad altri enti di previdenza per 239 mln con una variazione positiva di 103 mln (cap. 2U1206050);
- ai trasferimenti allo Stato dei contributi per l'erogazione ai lavoratori dipendenti del settore privato del TFR di cui all'art. 1, c. 755, della legge n. 296/2006 per 2.798 mln con una variazione negativa di 207 mln (cap. 8U1206026);
- ai trasferimenti dei contributi ai fondi paritetici interprofessionali nazionali per 570 mln con una variazione positiva di 155 mln (cap. 8U1206077);
- alla contribuzione a favore degli enti di patronato e di assistenza sociale per 388 mln con una variazione negativa di 52 mln (cap. 8U1206080);
- ai contributi da trasferire allo Stato per il finanziamento del fondo di rotazione art. 25, legge n. 845/1978 per 11 mln con una variazione negativa di 25 mln (cap. 8U1206012);
- ai trasferimenti allo Stato delle economie derivanti dalla riduzione degli stanziamenti relativi a spese per consumi intermedi - art. 1 1 ter, comma 5 del dl n. 203/2005 convertito nella legge n. 248/2005 e art. 1, comma 48 della legge n. 266/2005 e successive disposizioni per 583 mln con una variazione positiva di 90 mln (cap. 8U1206024);
- al trasferimento allo Stato delle risorse derivanti dall'aumento contributivo ex art. 25, comma 4, della legge n. 845/1978 - art. 1 comma 254, della legge n. 228/2012 e comma 255 della stessa legge, come modificato dall'art. 4, comma 1, lett b), del d.l. 21

Analisi voci del conto di bilancio

maggio 2013, n. 54, convertito nella legge 18 luglio 2013, n. 85, per 292 mln con una variazione negativa di 36 mln (cap. 8U1206028).

- Gli *altri interventi diversi* risultano pari a 9.627 mln con un decremento di 541 mln rispetto al consuntivo 2013 di 10.168 mln e sono dovuti in massima parte a poste correttive e compensative di spese correnti.

I pagamenti in conto capitale pari a 30.572 mln con un incremento di 21.683 mln rispetto ai corrispondenti valori dell'anno precedente di 8.889 mln, da riferire in massima parte a estinzione di debiti diversi (+ 21.678 mln)

Analisi voci del conto economico

Analisi voci del conto economico

Inps Rendiconto generale 2014

Analisi voci del conto economico

Conto economico

Il risultato economico dell'Istituto per l'esercizio 2014 prima delle assegnazioni e dei prelievi dalle riserve legali è pari a -12.485 mln (-12.846 mln nel consuntivo 2013).

Il *valore della produzione* accertato in 303.036 mln (301.858 mln nel consuntivo 2013) è la risultante del gettito delle entrate contributive, opportunamente rettificata ed integrata con i rimborsi di contributi e con gli sgravi nonché con i ratei ed i risconti, per un importo di 203.401 mln (202.204 mln nel consuntivo 2013) e degli altri ricavi e proventi (trasferimenti attivi ed altre entrate di competenza dell'anno) per un totale di 99.635 mln (99.654 mln nel consuntivo 2013).

Il *costo della produzione* è stato accertato in 315.720 mln con un aumento di 330 mln rispetto al consuntivo 2013 (315.390 mln).

L'aggregato in argomento tiene conto delle seguenti componenti:

- prestazioni istituzionali per 301.363 mln (300.300 mln nel consuntivo 2013). Tale importo risulta opportunamente rettificato con i recuperi di prestazioni ed i ratei e risconti;
- spese per l'acquisto di beni di consumo e di servizi pari a 622 mln (773 mln nel consuntivo 2013);
- costi del personale per un importo di 2.450 mln con un aumento di 215 mln (2.235 mln nel consuntivo 2013);
- ammortamenti e svalutazioni per un importo di 5.425 mln, con una diminuzione di 627 mln (6.052 mln nel consuntivo 2013) dovuta in massima parte alla svalutazione dei crediti contributivi;
- accantonamenti ai fondi per rischi per 29 mln;
- prelievi ai fondi per oneri per un importo di 68 mln con un decremento di 613,4 mln rispetto al precedente esercizio dovuto a maggiori assegnazione ed a minori prelievi da riserve tecniche e fondi per la copertura di oneri futuri;

Analisi voci del conto economico

- oneri diversi di gestione pari a 6.443 mln con una diminuzione di 257 mln (6.700 mln nel consuntivo 2013), la cui voce più rilevante è data dai trasferimenti passivi (5.493 mln).

La *differenza* tra il valore ed il costo della produzione si attesta a -12.684 mln (-13.533 nel consuntivo 2013).

I *proventi e oneri finanziari* ammontano a 427 mln (396 mln nel consuntivo 2013) e sono la risultante di altri proventi finanziari per 478 mln, minori di 3 mln rispetto al consuntivo 2013, ed interessi passivi ed altri oneri finanziari per 51 mln, inferiori di 34 mln rispetto al precedente esercizio.

Le *rettifiche di valore di attività finanziarie* presentano un valore di -1 mln.

I *proventi ed oneri straordinari*, sono risultati pari a 16 mln e sono la risultante della somma algebrica tra:

- proventi straordinari per 9,4 mln;
- sopravvenienze attive per 53,4 mln;
- sopravvenienze passive per -39,4 mln;
- oneri straordinari per -7,0 mln.

In relazione alle componenti economiche sopra riportate, il risultato d'esercizio prima delle imposte si attesta a -12.242 mln (-12.636 mln nel consuntivo 2013) che per effetto delle imposte dell'esercizio (243 mln) diventa -12.485 mln, con una differenza di -361 mln rispetto al consuntivo 2013 (-12.846 mln).

La situazione patrimoniale dell'esercizio al 31/12/2014 presenta un incremento pari a 9.379 mln, passando dall'iniziale 9.028 mln al patrimonio finale di 18.407 mln, che tiene conto del predetto risultato economico negativo d'esercizio e del contributo per il ripianamento al disavanzo delle gestione ex INPDAP per 21.698 mln nonché della costituzione della riserva patrimoniale relativa al Fondo di solidarietà residuale per 166 mln.

Analisi voci del conto economico

Di seguito si riportano delle sintesi del conto economico generale raffrontato con il consuntivo 2013, ed una serie di prospetti contenenti il risultato d'esercizio e la situazione patrimoniale suddivisi per Gestioni e Fondi amministrati dall'Istituto.

Inps Rendiconto generale 2014

Rendiconto economico generale

(in mln)

Denominazione Conto		Rendiconto 2014	Rendiconto 2013	Variazioni
A	Valore della produzione	303.036	301.858	1.178,0
	Proventi e corrispettivi per la produzione delle prestazioni e/o servizi	203.401	202.204	1.196,7
	Entrate accertate nell'esercizio	203.162	201.663	1.498,5
	Rettifica delle entrate accertate nell'esercizio con i ratei e risconti	239	541	-301,8
	Altri ricavi e proventi	99.635	99.654	-18,8
	Entrate accertate nell'esercizio	99.639	99.683	-43,5
	Rettifica delle entrate accertate nell'esercizio con i ratei e risconti	-4	-29	24,7
B	Costo della produzione	-315.720	-315.390	-329,8
	Costi per acquisto materie prime, sussidiarie, consumo e merci	-301.363	-301.073	-289,9
	<i>Prestazioni istituzionali</i>	<i>-300.741</i>	<i>-300.300</i>	<i>-440,8</i>
	Spese impegnate nell'esercizio	-300.554	-300.720	166,1
	Rettifica delle spese impegnate nell'esercizio con i ratei e rimanenze	-187	420	-606,9
	<i>Spese per acquisto beni di consumo e servizi</i>	<i>-622</i>	<i>-773</i>	<i>151,0</i>
	Spese impegnate dell'esercizio	-622	-773	151,0
	Rettifica delle spese impegnate nell'esercizio con i ratei e risconti	0	0	0,0
	Costi per il personale	-2.450	-2.235	-215,6
	Spese impegnate nell'esercizio	-2.044	-2.118	73,7
	Assegnazioni a fondi e accantonamenti vari	-460	-205	-254,8
	Prelievi da fondi e accantonamenti vari	54	89	-34,6
	Ammortamenti e svalutazioni	-5.425	-6.052	627,2
	Ammortamenti immobilizzazioni immateriali	-99	-92	-7,4
	Ammortamenti immobilizzazioni materiali	-84	-86	2,0
	Svalutazione dei crediti compresi nell'attivo circolante	-5.242	-5.874	632,7
	Prelievi da fondi e accantonamenti vari	0	0	0,0
	Accantonamenti ai fondi per rischi	29	-12	40,9
	Accantonamenti ai fondi per oneri	-68	682	-750,2
	Oneri diversi di gestione	-6.443	-6.700	257,8
	Spese impegnate nell'esercizio	-6.443	-6.700	257,8
	Assegnazioni a fondi e accantonamenti vari	0	0	0,0
	Rettifica delle spese impegnate nell'esercizio con i ratei e risconti	0	0	0,0
	Differenza tra valori e costi della produzione	-12.684	-13.533	848,2
C	Proventi e oneri finanziari	427	396	31,0
	Altri proventi finanziari	478	481	-3,6
	Entrate accertate nell'esercizio	477	480	-2,6
	Rettifica delle entrate accertate nell'esercizio con i ratei e dei risconti	0	1	-0,9
	Interessi passivi ed altri oneri finanziari	-51	-85	34,5
D	Rettifiche di valore di attivita' finanziarie	-1	359	-360,4
	Svalutazioni	-69	-21	-48,4
	Rivalutazioni	68	380	-312,0
E	Proventi e oneri straordinari	16	141	-124,8
	Proventi straordinari	9	133	-124,0
	Oneri straordinari	-7	-2	-5,5
	Sopravvenienze attive ed insussistenze del passivo derivanti dalla gestione dei residui	53	44	9,2
	Sopravvenienze passive ed insussistenze dell'attivo derivanti dalla gestione dei residui	-39	-35	-4,6
	Risultato prima delle imposte	-12.242	-12.636	393,9
	Imposte dell'esercizio	-243	-210	-33,1
	Risultato d'esercizio (+/-)	-12.485	-12.846	360,8
	<i>Assegnazione e prelievi da riserve legali</i>	<i>-2.795</i>	<i>-2.759</i>	<i>-36,7</i>
	Prelievi da riserve legali	5	4	1,8
	Assegnazione alle riserve legali	-2.801	-2.762	-38,5
	Avanzo (+) Disavanzo (-) Economico	-15.281	-15.605	324,1

QUADRO DI RICLASSIFICAZIONE DEI RISULTATI ECONOMICI

(in milioni)

Aggregati	Rendiconto 2014	Rendiconto 2013	Rend. 2014/Rend. 2013	
			var. assol.	var. %
VALORE DELLA PRODUZIONE "TIPICA"	203.401	202.204	1.196,7	0,6
Consumi di materie prime e servizi esterni	(301.363)	(301.073)	-289,9	0,1
VALORE AGGIUNTO	-97.963	-98.870	906,9	-0,9
Costo del lavoro	(2.450)	(2.235)	-215,6	9,6
MARGINE OPERATIVO LORDO	-100.413	-101.104	691,3	-0,7
Ammortamenti	(183)	(178)	-5,5	3,1
Stanziamenti a Fondo rischi e oneri	(5.281)	(5.204)	-76,6	1,5
Saldo proventi e oneri diversi	93.193	92.954	239,0	0,3
RISULTATO OPERATIVO	-12.684	-13.533	848,2	-6,3
Proventi e oneri finanziari	427	396	31,0	7,8
Rettifiche di valore di attività finanziarie	(1)	359	-360,4	-100,3
RISULTATO ANTE COMPONENTI STRAORD. E IMPOSTE	-12.259	-12.777	518,7	-4,1
Proventi ed oneri straordinari	16	141	-124,8	-88,5
RISULTATO PRIMA DELLE IMPOSTE	-12.242	-12.636	393,9	-3,1
Imposte di esercizio	(243)	(210)	-33,1	15,7
RISULTATO DI ESERCIZIO	-12.485	-12.846	360,8	-2,8
Assegnazione e prelievi da riserve legali	(2.795)	(2.759)	-36,7	1,3
AVANZO/PAREGGIO/DISAVANZO ECONOMICO	(15.281)	(15.605)	324,1	-2,1

... Non valutabile o non significativa.

SITUAZIONE ECONOMICO - PATRIMONIALE

Aggregati	Rendiconto 2014	Rendiconto 2013	Rend. 2014/Rend. 2013		(in milioni)
			var. assol.	var. %	
Situazione patrimoniale netta all'inizio dell'esercizio	9.028	21.875	-12.846,3		-58,7
Valore della produzione	303.036	301.858	1.178,0		0,4
Costo della produzione	315.720	315.390	329,8		0,1
Differenza produzione	-12.684	-13.533	848,2		-6,3
Proventi (+) e oneri (-) finanziari	427	396	31,0		7,8
Rettifiche di valore di att. finanziarie	-1	359	-360,4		...
Proventi (+) e oneri (-) straordinari	16	141	-124,8		-88,5
Imposte dell'esercizio	-243	-210	-33,1		15,7
Risultato dell'esercizio	-12.485	-12.846	360,8		-2,8
Contributo ripiano disavanzi	21.698	0	21.698,3		...
Costituzione riserva fondo solidarietà residuale	166	0	165,8		...
Situazione patrimoniale netta alla fine dell'esercizio	18.407	9.028	9.378,7		...

... Non valutabile o non significativa.

RISULTATO ECONOMICO DI ESERCIZIO E SITUAZIONE PATRIMONIALE DELLE GESTIONI AMMINISTRATE

Fondi o gestioni	Risultato di esercizio		Situazione patrimoniale	
	Rendiconto 2014	Rendiconto 2013	Rendiconto 2014	Rendiconto 2013
- <i>Gestioni pensionistiche dell'A.G.O.</i>				
<i>Gestione lavoratori dipendenti:</i>				
Fondo pensioni lavoratori dipendenti	-7.378	-3.738	-130.188	-122.810
<i>Comparto lavoratori autonomi :</i>				
Gestione dei contributi e delle prestazioni previd. dei coltivatori diretti, mezzadri e coloni	-4.209	-5.156	-80.018	-75.810
Gestione dei contributi e delle prestazioni previdenziali degli artigiani	-5.748	-6.486	-49.579	-43.831
Gestione dei contributi e delle prestazioni previdenziali degli esercenti attività commerciali	-1.574	-1.693	-1.630	-56
Gestione per la tutela previdenziale dei soggetti che esercitano per professione abituale, ancorché non esclusiva, attività di lavoro autonomo	7.646	8.595	96.676	89.030
- <i>Gestioni pensionistiche esclusive dell'A.G.O. :</i>				
Gestione speciale di previdenza dei dipendenti dell'amministrazione pubblica *	-3.194	-5.923	-4.812	-23.317
- <i>Gestioni pensionistiche sostitutive dell'A.G.O. :</i>				
Fondo previdenza dazieri	0	0	0	
Fondo previdenza volo	-180	-101	-461	-281
Fondo spedizionieri doganali	0	0	13	13
Fondo speciale di previdenza per gli sportivi	0	0	0	0
Gestione speciale per il pers. delle Ferrovie dello Stato	0	0	1	1
Gestione speciale per il pers. delle Poste Italiane Spa	-173	-309	1.331	1.504
Gestione speciale di previdenza e assistenza per i lavoratori dello spettacolo	208	367	3.944	3.736
- <i>Gestioni pensionistiche integrative dell'A.G.O. :</i>				
Gestione speciale minatori	-17	-24	-579	-562
Fondo previdenza gas	-6	-1	137	143
Fondo previdenza esattoriali	26	46	953	927
Gestione speciale Enti disciolti	0	0	0	0
Fondo previdenza personale enti portuali Genova e Trieste	0	0	0	0
- <i>Gestioni pensionistiche diverse :</i>				
Fondo previdenza iscrizioni collettive	0	3	13	13
Fondo di prev. persone che svolgono lavori di cura non retrib. derivanti da respons. familiari	0	0	-5	-5
Fondo previdenza clero	-72	-98	-2.157	-2.085
Assicurazione facoltativa invalidità e vecchiaia	0	0	-15	-15
Fondo per l'erogazione di trattamenti previdenziali vari	-2	-4	-140	-138

Fondi o gestioni	Risultato di esercizio		Situazione patrimoniale	
	Rendiconto 2014	Rendiconto 2013	Rendiconto 2014	Rendiconto 2013
- <i>Gestione altri trattamenti temporanei :</i>				
Gestione prestazioni temporanee ai lavoratori dipendenti	2.230	1.697	183.726	181.496
F.do oneri contr. copertura prev. periodi non assicurati lav.ri gestione ex Legge n. 335/95	17	21	304	288
Fondo per l'erogazione ai lavoratori dipendenti del settore privato del TFR	0	0	0	0
- <i>Gestioni a carico dello Stato</i>				
Gestione degli interventi assistenziali e di sostegno alle gestioni previdenziali	0	0	0	0
Gestione per l'erogazioni pensioni, assegni ed indennità agli invalidi civili	0	0	0	0
- <i>Altre Gestioni</i>				
Fondo solidarietà personale imprese credito cooperativo	-6	0	56	63
Fondo solidarietà personale imprese credito	-94	-31	109	202
Fondo solidarietà personale imprese assicuratrici	-3	0	3	7
Fondo sostegno reddito personale già dipendenti Monopoli Stato	-1	0	0	1
Fondo previdenza personale imprese assicurazioni in liquidazione coatta amministrativa	-3	-1	10	12
Fondo di solidarietà del personale addetto al servizio riscossione tributi erariali	-56	-58	48	104
Fondo sostegno per il trasporto aereo	79	49	411	332
Fondo di solidarietà per "Poste Italiane S.p.A."	22	0	49	27
Fondo di solidarietà residuale	0		166	
COMPLESSO DELLE GESTIONI	-12.486	-12.847	18.366	8.987
Avanzo patrimoniale ex SCAU	0	1	41	41
Gestione provvisoria ex SPORTASS	0	0	0	0
Fondo di riserva per spese impreviste	0	0	0	0
TOTALE GENERALE	-12.485	-12.846	18.407	9.028

... Non valutabile o non significativa.

(*) La situazione patrimoniale al 31/12/2014 tiene conto del contributo per copertura disavanzi per 21,698 mln

**COMPARTO GESTIONI LAVORATORI DIPENDENTI
ONERI PER PRESTAZIONI E GETTITO CONTRIBUTIVO
PER FORMA DI PREVIDENZA RIENTRANTI NEL COMPARTO - ANNO 2014**
(dati di competenza economica in milioni)

Assicurazioni	Oneri per prestazioni	Gettito contributivo	Contributi su prestazioni
1. Trattamenti pensionistici	112.153	95.690	0,9
2. Trattamenti di famiglia (1)	3.676	6.454	1,8
3. Trattamenti ordinari di disoccupazione - mini ASpI	1.855	135	0,1
4. Trattamenti ASpI	3.401	4.678	1,4
5. Trattamenti d'integrazione salariale ai dipendenti da: · Aziende industriali (trattamenti ordinari) · Aziende edili · Aziende lapidee - settore industria · Aziende lapidee - settore artigianato	362 329 15 3	2.165 459 23 2	6,0 1,4 1,5 0,7
6. Trattamento sostitutivo della retribuzione agli operai dipendenti da imprese agricole	38	40	1,1
7. Trattamenti economici di malattia e maternità · Trattamenti di malattia (2) · Trattamenti di maternità (3)	1.950 2.186	4.351 1.121	2,2 0,5
8. Trattamento di richiamo alle armi (4)	1	0	0,0
9. Trattamento di fine rapporto	1.041	601	0,6
10. Trattamento di rimpatrio lavoratori extracomunitari	0	0	0,0
Totale generale	127.010	115.719	0,9

(1) compresi gli assegni per congedo matrimoniale.

(2) comprese le indennità ai lavoratori dipendenti donatori di sangue per 66 min.

(3) comprese le indennità alle lavoratrici madri per riposi giornalieri - art. 10, legge n. 903/1977 per 210 min.

(4) trattamento per il quale è sospeso l'obbligo contributivo.

**GESTIONE ECONOMICO - PATRIMONIALE
QUADRO RIASSUNTIVO**

Aggregati	Rendiconto 2014		Rendiconto 2013		Rend. 2013/Rend. 2012	
	var. assol.	var. %	var. assol.	var. %	var. assol.	var. %
(in milioni)						
1. Situazione patrimoniale netta all'inizio dell'esercizio						
· Disavanzo patrimoniale	-49.355		-33.752		-15.603,8	46
· Riserve obbligatorie	58.343		55.584		2.758,5	5
· Avanzo patrimoniale Gestione ordinaria ex SCAU	41		42		-0,9	-2
Totale	9.028		21.875		-12.846,3	-59
2. Conto economico						
· Valore della produzione	303.036		301.858		1.178,0	0
· Costo della produzione	-315.720		-315.390		-329,8	0
· Altri proventi ed oneri	199		686		-487,4	-71
· Risultato di esercizio	-12.485		-12.846		360,8	-3
3. Situazione patrimoniale netta alla fine dell'esercizio						
· Disavanzo patrimoniale	-64.636		-49.355		-15.280,7	31
· Riserve obbligatorie	61.138		58.343		2.795,2	5
· Avanzo patrimoniale Gestione ordinaria ex SCAU	41		41		0,1	0
· Contributo copertura disavanzi	21.698		0			
· Costituzione riserva fondo solidarietà residuale	166		0			
Totale	18.407		9.028		9.378,8	...

... Non valutabile o non significativa.

**SINTESI DEL CONTO ECONOMICO E STATO PATRIMONIALE
DELLE GESTIONI AMMINISTRATE**

(in milioni)

Fondi o gestioni	Rendiconto 2014	Rendiconto 2013	Rend. 2014/Rend. 2013	
			var. assol.	var. %
<i>Fondo Pensioni Lavoratori Dipendenti</i>				
Contabilità complessiva:				
Situazione patrimoniale all'1/1	-122.810	-119.072	-3.738,2	3,1
Valore della produzione	112.803	113.071	-267,7	-0,2
Costo della produzione	-120.086	-116.797	-3.288,6	2,8
Altri proventi ed oneri	-96	-12	-83,8	...
Risultato d'esercizio	-7.378	-3.738	-3.640,1	97,4
Situazione patrimoniale al 31/12	-130.188	-122.810	-7.378,3	6,0
Analisi suddivisa per singola contabilità:				
<i>Fondo Pensioni Lavoratori Dipendenti</i>				
Situazione patrimoniale all'1/1	-48.071	-52.545	4.473,8	-8,5
Valore della produzione	108.194	108.954	-760,3	-0,7
Costo della produzione	-107.667	-104.433	-3.234,3	3,1
Altri proventi ed oneri	-42	-48	5,8	-12,2
Risultato d'esercizio	485	4.474	-3.988,8	-89,2
Situazione patrimoniale al 31/12	-47.586	-48.071	485,1	-1,0
<i>Fondo Trasporti</i>				
Situazione patrimoniale all'1/1	-17.904	-16.682	-1.221,8	7,3
Valore della produzione	1.294	1.089	205,9	18,9
Costo della produzione	-2.309	-2.312	2,8	-0,1
Altri proventi ed oneri	-3	2	-4,4	...
Risultato d'esercizio	-1.018	-1.222	204,3	-16,7
Situazione patrimoniale al 31/12	-18.921	-17.904	-1.017,5	5,7
<i>Fondo Elettrici</i>				
Situazione patrimoniale all'1/1	-26.019	-24.071	-1.948,5	8,1
Valore della produzione	565	581	-16,3	-2,8
Costo della produzione	-2.547	-2.533	-14,1	0,6
Altri proventi ed oneri	0	3	-3,5	...
Risultato d'esercizio	-1.982	-1.948	-34,0	1,7
Situazione patrimoniale al 31/12	-28.002	-26.019	-1.982,5	7,6
<i>Fondo Telefonici</i>				
Situazione patrimoniale all'1/1	-4.373	-3.143	-1.229,6	39,1
Valore della produzione	835	579	256,2	44,3
Costo della produzione	-1.928	-1.876	-52,3	2,8
Altri proventi ed oneri	0	67	-67,5	...
Risultato d'esercizio	-1.093	-1.230	136,4	-11,1
Situazione patrimoniale al 31/12	-5.466	-4.373	-1.093,2	25,0
<i>INPDAl</i>				
Situazione patrimoniale all'1/1	-26.443	-22.631	-3.812,1	16,8
Valore della produzione	1.915	1.868	46,8	2,5
Costo della produzione	-5.634	-5.644	9,4	-0,2
Altri proventi ed oneri	-51	-36	-14,3	39,2
Risultato d'esercizio	-3.770	-3.812	41,9	-1,1
Situazione patrimoniale al 31/12	-30.213	-26.443	-3.770,1	14,3

segue

**SINTESI DEL CONTO ECONOMICO E STATO PATRIMONIALE
DELLE GESTIONI AMMINISTRATE**

(in milioni)

Fondi o gestioni	Rendiconto 2014	Rendiconto 2013	Rend. 2014/Rend. 2013	
			var. assol.	var. %
<i>Gestioni prestaz. temporanee lav. dipendenti</i>				
Situazione patrimoniale all'1/1	181.496	179.799	1.696,8	0,9
Valore della produzione	22.534	22.187	347,2	1,6
Costo della produzione	-20.872	-21.803	931,0	-4,3
Altri proventi ed oneri	568	1.313	-744,9	-56,7
Risultato d'esercizio	2.230	1.697	533,4	31,4
Situazione patrimoniale al 31/12	183.726	181.496	2.230,2	1,2
<i>Gest. contr. e prest. prev. CD/CM</i>				
Situazione patrimoniale all'1/1	-75.810	-70.653	-5.156,4	7,3
Valore della produzione	1.223	1.169	53,8	4,6
Costo della produzione	-4.649	-4.510	-139,4	3,1
Altri proventi ed oneri	-782	-1.815	1.033,4	-56,9
Risultato d'esercizio	-4.209	-5.156	947,7	-18,4
Situazione patrimoniale al 31/12	-80.018	-75.810	-4.208,6	5,6
<i>Gest. contr. e prest. prev. Artigiani</i>				
Situazione patrimoniale all'1/1	-43.831	-37.345	-6.486,4	17,4
Valore della produzione	7.744	7.691	52,8	0,7
Costo della produzione	-12.947	-12.996	48,9	-0,4
Altri proventi ed oneri	-544	-1.182	637,1	-53,9
Risultato d'esercizio	-5.748	-6.486	738,8	-11,4
Situazione patrimoniale al 31/12	-49.579	-43.831	-5.747,7	13,1
<i>Gest. contr. e prest. prev. esercenti att. comm.</i>				
Situazione patrimoniale all'1/1	-56	1.637	-1.692,5	...
Valore della produzione	9.745	9.571	174,8	1,8
Costo della produzione	-11.164	-10.991	-173,2	1,6
Altri proventi ed oneri	-156	-273	116,8	-42,9
Risultato d'esercizio	-1.574	-1.693	118,4	-7,0
Situazione patrimoniale al 31/12	-1.630	-56	-1.574,1	...
<i>Fondo previdenza dazieri</i>				
Situazione patrimoniale all'1/1	0	0	0,0	0,0
Valore della produzione	150	155	-5,3	-3,4
Costo della produzione	-149	-154	4,4	-2,9
Altri proventi ed oneri	-1	-2	0,9	-52,3
Risultato d'esercizio	0	0	0,0	0,0
Situazione patrimoniale al 31/12	0	0	0,0	0,0
<i>Fondo previdenza volo</i>				
Situazione patrimoniale all'1/1	-281	-180	-101,3	56,3
Valore della produzione	121	149	-28,1	-18,9
Costo della produzione	-297	-301	4,6	-1,5
Altri proventi ed oneri	-4	51	-55,7	...
Risultato d'esercizio	-180	-101	-79,1	78,1
Situazione patrimoniale al 31/12	-461	-281	-180,4	64,2

segue

**SINTESI DEL CONTO ECONOMICO E STATO PATRIMONIALE
DELLE GESTIONI AMMINISTRATE**

(in milioni)

Fondi o gestioni	Rendiconto 2014	Rendiconto 2013	Rend. 2014/Rend. 2013	
			var. assol.	var. %
<i>Fondo speciale Ferrovie dello Stato Spa</i>				
Situazione patrimoniale all'1/1	1	1	0,0	0,0
Valore della produzione	4.894	4.939	-44,9	-0,9
Costo della produzione	-4.884	-4.910	25,4	-0,5
Altri proventi ed oneri	-10	-30	19,5	-65,7
Risultato d'esercizio	0	0	0,0	0,0
Situazione patrimoniale al 31/12	1	1	0,0	0,0
<i>Gestione speciale minori</i>				
Situazione patrimoniale all'1/1	-562	-538	-24,4	4,5
Valore della produzione	14	14	-0,2	-1,2
Costo della produzione	-25	-25	0,2	-0,8
Altri proventi ed oneri	-6	-14	7,9	-58,2
Risultato d'esercizio	-17	-24	7,9	-32,4
Situazione patrimoniale al 31/12	-579	-562	-16,5	2,9
<i>Fondo previdenza gas</i>				
Situazione patrimoniale all'1/1	143	143	-0,6	-0,4
Valore della produzione	5	6	-0,7	-11,6
Costo della produzione	-12	-12	-0,1	0,8
Altri proventi ed oneri	1	5	-4,6	-83,1
Risultato d'esercizio	-6	-1	-5,4	...
Situazione patrimoniale al 31/12	137	143	-6,0	-4,2
<i>Fondo previdenza esattoriali</i>				
Situazione patrimoniale all'1/1	927	881	46,3	5,3
Valore della produzione	42	39	2,9	7,5
Costo della produzione	-24	-33	8,9	-27,3
Altri proventi ed oneri	8	40	-32,0	-80,0
Risultato d'esercizio	26	46	-20,2	-43,7
Situazione patrimoniale al 31/12	953	927	26,0	2,8
<i>Gestione speciale Enti disciolti</i>				
Situazione patrimoniale all'1/1	0	0	0,0	0,0
Valore della produzione	129	193	-64,0	-33,2
Costo della produzione	-86	-90	4,4	-4,9
Altri proventi ed oneri	-43	-103	59,6	-58,0
Risultato d'esercizio	0	0	0,0	0,0
Situazione patrimoniale al 31/12	0	0	0,0	0,0
<i>Fondo prev. pers. Enti portuali Genova e Trieste</i>				
Situazione patrimoniale all'1/1	0	0	0,0	0,0
Valore della produzione	52	51	0,7	1,4
Costo della produzione	-51	-50	-0,8	1,5
Altri proventi ed oneri	-1	-1	0,1	-9,9
Risultato d'esercizio	0	0	0,0	0,0
Situazione patrimoniale al 31/12	0	0	0,0	0,0
<i>Fondo previdenza iscrizioni collettive</i>				
Situazione patrimoniale all'1/1	13	10	2,7	25,9
Valore della produzione	0	0	0,0	-41,4
Costo della produzione	0	0	-0,1	...
Altri proventi ed oneri	0	3	-2,5	-95,6
Risultato d'esercizio	0	3	-2,6	-97,2
Situazione patrimoniale al 31/12	13	13	0,1	0,6

segue

**SINTESI DEL CONTO ECONOMICO E STATO PATRIMONIALE
DELLE GESTIONI AMMINISTRATE**

(in milioni)

Fondi o gestioni	Rendiconto 2014	Rendiconto 2013	Rend. 2014/Rend. 2013	
			var. assol.	var. %
<i>Fondo di prev. per lavori di cura da respons. familiari</i>				
Situazione patrimoniale all'1/1	-5	-5	0,0	0,0
Valore della produzione	1	1	-0,1	-13,4
Costo della produzione	-7	-40	33,4	-83,6
Altri proventi ed oneri	6	39	-33,3	-85,3
Risultato d'esercizio	0	0	0,0	0,0
Situazione patrimoniale al 31/12	-5	-5	0,0	0,0
<i>Fondo previdenza clero</i>				
Situazione patrimoniale all'1/1	-2.085	-1.987	-98,3	4,9
Valore della produzione	33	33	-0,3	-0,9
Costo della produzione	-83	-84	0,5	-0,6
Altri proventi ed oneri	-21	-48	26,4	-55,2
Risultato d'esercizio	-72	-98	26,6	-27,1
Situazione patrimoniale al 31/12	-2.157	-2.085	-71,7	3,4
<i>Assicurazione facoltativa invalidità e vecchiaia</i>				
Situazione patrimoniale all'1/1	-15	-15	0,0	-0,1
Valore della produzione	0	0	0,2	72,6
Costo della produzione	-1	-8	7,4	-87,9
Altri proventi ed oneri	0	8	-7,7	-94,1
Risultato d'esercizio	0	0	0,0	0,0
Situazione patrimoniale al 31/12	-15	-15	0,0	-0,1
<i>Fondo trattamenti previdenziali vari</i>				
Situazione patrimoniale all'1/1	-138	-134	-4,2	3,1
Valore della produzione	0	0	0,0	0,0
Costo della produzione	-1	0	-0,6	...
Altri proventi ed oneri	-1	-4	2,8	-66,8
Risultato d'esercizio	-2	-4	2,2	-51,8
Situazione patrimoniale al 31/12	-140	-138	-2,0	1,5
<i>Gest. tutela prev. attività lavoro autonomo</i>				
Situazione patrimoniale all'1/1	89.030	80.435	8.594,7	10,7
Valore della produzione	7.490	7.275	214,7	3,0
Costo della produzione	-735	-693	-42,3	6,1
Altri proventi ed oneri	892	2.012	-1.120,8	-55,7
Risultato d'esercizio	7.646	8.595	-948,4	-11,0
Situazione patrimoniale al 31/12	96.676	89.030	7.646,3	8,6
<i>Gest. Interventi assist. e sostegno gest. previd.li</i>				
Situazione patrimoniale all'1/1	0	0	0,0	0,0
Valore della produzione	93.520	93.133	387,1	0,4
Costo della produzione	-93.509	-93.122	-387,6	0,4
Altri proventi ed oneri	-11	-12	0,4	-3,7
Risultato d'esercizio	0	0	0,0	0,0
Situazione patrimoniale al 31/12	0	0	0,0	0,0

segue

**SINTESI DEL CONTO ECONOMICO E STATO PATRIMONIALE
DELLE GESTIONI AMMINISTRATE**

(in milioni)

Fondi o gestioni	Rendiconto 2014	Rendiconto 2013	Rend. 2014/Rend. 2013	
			var. assol.	var. %
<i>Gestione speciale spedizionieri doganali</i>				
Situazione patrimoniale all'1/1	13	13	0,0	0,1
Valore della produzione	30	31	-0,6	-2,1
Costo della produzione	-30	-30	0,6	-2,0
Altri proventi ed oneri	0	0	0,0	-2,4
Risultato d'esercizio	0	0	0,0	-100,0
Situazione patrimoniale al 31/12	13	13	0,0	0,0
<i>Gestione invalidi civili</i>				
Situazione patrimoniale all'1/1	0	0	0,0	0,0
Valore della produzione	17.317	17.278	38,8	0,2
Costo della produzione	-17.297	-17.242	-55,1	0,3
Altri proventi ed oneri	-20	-37	16,4	-44,7
Risultato d'esercizio	0	0	0,0	0,0
Situazione patrimoniale al 31/12	0	0	0,0	0,0
<i>Fondo solidarietà personale credito</i>				
Situazione patrimoniale all'1/1	202	233	-31,1	-13,3
Valore della produzione	727	855	-127,9	-15,0
Costo della produzione	-822	-891	69,1	-7,8
Altri proventi ed oneri	1	5	-3,7	-73,2
Risultato d'esercizio	-94	-31	-62,5	...
Situazione patrimoniale al 31/12	109	202	-93,6	-46,3
<i>Fondo solidarietà personale credito cooperativo</i>				
Situazione patrimoniale all'1/1	63	63	-0,2	-0,4
Valore della produzione	11	15	-4,1	-27,6
Costo della produzione	-18	-17	-1,2	6,9
Altri proventi ed oneri	1	2	-0,9	-61,8
Risultato d'esercizio	-6	0	-6,2	...
Situazione patrimoniale al 31/12	56	63	-6,5	-10,3
<i>Fondo coper. contrib. periodi non assicurati L. 335/95</i>				
Situazione patrimoniale all'1/1	288	267	20,8	7,8
Valore della produzione	14	14	0,0	0,0
Costo della produzione	0	0	0,0	10,1
Altri proventi ed oneri	3	7	-3,9	-56,8
Risultato d'esercizio	17	21	-3,9	-18,8
Situazione patrimoniale al 31/12	304	288	16,9	5,9
<i>Fondo solid.pers.dip. imprese assic. in liquid.coatta amm/va</i>				
Situazione patrimoniale all'1/1	12	13	-0,8	-6,2
Valore della produzione	0	-1	1,4	...
Costo della produzione	-3	0	-3,0	...
Altri proventi ed oneri	0	0	-0,2	...
Risultato d'esercizio	-3	-1	-1,8	...
Situazione patrimoniale al 31/12	10	12	-2,6	-21,2
<i>Fondo solidarietà pers. Monopoli di Stato - ETI SPA</i>				
Situazione patrimoniale all'1/1	1	1	-0,3	-31,2
Valore della produzione	0	1	-0,1	-21,6
Costo della produzione	-1	-1	-0,1	14,6
Altri proventi ed oneri	0	0	0,0	...
Risultato d'esercizio	-1	0	-0,3	90,4
Situazione patrimoniale al 31/12	0	1	-0,6	-86,2

segue

**SINTESI DEL CONTO ECONOMICO E STATO PATRIMONIALE
DELLE GESTIONI AMMINISTRATE**

(in milioni)

Fondi o gestioni	Rendiconto 2014	Rendiconto 2013	Rend. 2014/Rend. 2013	
			var. assol.	var. %
<i>Fondo solidarietà personale dei tributi erariali</i>				
Situazione patrimoniale all'1/1	104	162	-58,0	-35,9
Valore della produzione	0	0	0,0	0,0
Costo della produzione	-56	-61	5,0	-8,1
Altri proventi ed oneri	1	3	-2,5	-76,9
Risultato d'esercizio	-56	-58	2,5	-4,2
Situazione patrimoniale al 31/12	48	104	-55,6	-53,6
<i>Fondo sostegno per il trasporto aereo</i>				
Situazione patrimoniale all'1/1	332	282	49,4	17,5
Valore della produzione	231	223	7,5	3,4
Costo della produzione	-155	-181	26,2	-14,5
Altri proventi ed oneri	4	8	-3,8	-51,1
Risultato d'esercizio	79	49	29,9	60,6
Situazione patrimoniale al 31/12	411	332	79,3	23,9
<i>Fondo di solidarietà per "Poste Italiane S.p.A."</i>				
Situazione patrimoniale all'1/1	27	26	0,4	1,6
Valore della produzione	23	0	22,7	...
Costo della produzione	-1	0	-0,5	...
Altri proventi ed oneri	0	1	-0,4	-60,7
Risultato d'esercizio	22	0	21,7	...
Situazione patrimoniale al 31/12	49	27	22,2	82,8
<i>Gestione per la riscossione dei contributi di malattia</i>				
Situazione patrimoniale all'1/1	0	0	0,0	0,0
Valore della produzione	0	0	0,0	-12,5
Costo della produzione	0	-2	1,5	-79,7
Altri proventi ed oneri	0	2	-1,5	-84,3
Risultato d'esercizio	0	0	0,0	0,0
Situazione patrimoniale al 31/12	0	0	0,0	0,0
<i>Gestione per la riscossione dei contributi SSN</i>				
Situazione patrimoniale all'1/1	0	0	0,0	0,0
Valore della produzione	3	3	-0,3	-9,3
Costo della produzione	-7	-20	12,1	-62,1
Altri proventi ed oneri	5	17	-11,9	-70,8
Risultato d'esercizio	0	0	0,0	0,0
Situazione patrimoniale al 31/12	0	0	0,0	0,0
<i>Gestione per la riscossione dei contributi per conto terzi</i>				
Situazione patrimoniale all'1/1	0	0	0,0	0,0
Valore della produzione	941	800	140,7	17,6
Costo della produzione	-941	-802	-138,8	17,3
Altri proventi ed oneri	0	2	-1,8	...
Risultato d'esercizio	0	0	0,0	0,0
Situazione patrimoniale al 31/12	0	0	0,0	0,0
<i>Fondo di tesoreria</i>				
Situazione patrimoniale all'1/1	0	0	0,0	0,0
Valore della produzione	5.632	5.510	122,5	2,2
Costo della produzione	-5.632	-5.509	-122,3	2,2
Altri proventi ed oneri	-1	0	-0,2	67,2
Risultato d'esercizio	0	0	0,0	0,0
Situazione patrimoniale al 31/12	0	0	0,0	0,0

segue

**SINTESI DEL CONTO ECONOMICO E STATO PATRIMONIALE
DELLE GESTIONI AMMINISTRATE**

(in milioni)

Fondi o gestioni	Rendiconto 2014	Rendiconto 2013	Rend. 2014/Rend. 2013	
			var. assol.	var. %
<i>Fondo speciale di previdenza per gli sportivi</i>				
Situazione patrimoniale all'1/1	0	0	0,0	0,0
Valore della produzione	11	11	-0,1	-0,5
Costo della produzione	-12	-12	0,5	-3,8
Altri proventi ed oneri	0	1	-0,4	-54,1
Risultato d'esercizio	0	0	0,0	0,0
Situazione patrimoniale al 31/12	0	0	0,0	0,0
<i>Gestione speciale per il personale delle Poste Italiane Spa</i>				
Situazione patrimoniale all'1/1	1.504	1.813	-308,8	-17,0
Valore della produzione	1.603	1.415	188,3	13,3
Costo della produzione	-1.785	-1.752	-33,0	1,9
Altri proventi ed oneri	8	28	-20,2	-71,5
Risultato d'esercizio	-173	-309	135,5	-43,9
Situazione patrimoniale al 31/12	1.331	1.504	-173,3	-11,5
<i>Fondo solidarietà personale imprese assicuratrici</i>				
Situazione patrimoniale all'1/1	7	7	0,0	0,1
Valore della produzione	2	0	2,3	...
Costo della produzione	-6	0	-5,6	...
Altri proventi ed oneri	0	0	-0,1	-81,0
Risultato d'esercizio	-3	0	-3,5	...
Situazione patrimoniale al 31/12	3	7	-3,5	-49,9
<i>Gestione speciale di previdenza del soppresso INPDAP</i>				
Situazione patrimoniale all'1/1	-23.317	-17.394	-5.922,8	34,1
Valore della produzione	59.799	56.910	2.888,7	5,1
Costo della produzione	-63.191	-63.050	-141,1	0,2
Altri proventi ed oneri	198	217	-18,8	-8,7
Risultato d'esercizio	-3.194	-5.923	2.728,8	-46,1
Situazione patrimoniale al 31/12 **	-4.812	-23.317	18.504,4	-79,4
<i>Gestione speciale di previdenza e assistenza del soppresso ENPALS</i>				
Situazione patrimoniale all'1/1	3.736	3.369	366,6	10,9
Valore della produzione	1.151	1.190	-38,9	-3,3
Costo della produzione	-977	-1.000	23,0	-2,3
Altri proventi ed oneri	35	177	-142,2	-80,4
Risultato d'esercizio	208	367	-158,1	-43,1
Situazione patrimoniale al 31/12	3.944	3.736	208,5	5,6
<i>Fondo solidarietà residuale</i>				
Situazione patrimoniale all'1/1	0		0,4	1,0
Valore della produzione	165		0,0	0,0
Costo della produzione	-166		0,0	0,0
Altri proventi ed oneri	1		0,0	0,0
Risultato d'esercizio	0		0,0	0,0
Situazione patrimoniale al 31/12 *	166		0,4	1,0
<i>Gestione ordinaria dei soppressi SCAU e SPORTASS</i>				
Situazione patrimoniale all'1/1	41	41	0,4	1,0
Valore della produzione	0	0	0,0	...
Costo della produzione	0	0	-0,4	...
Altri proventi ed oneri	1	0	0,2	35,0
Risultato d'esercizio	0	0	-0,3	-69,0
Situazione patrimoniale al 31/12	41	41	0,1	0,3
Totale generale:				
Situazione patrimoniale all'1/1	9.028	21.875	-12.846,3	-58,7
Valore della produzione (1)	348.161	343.932	4.229,4	1,2
Costo della produzione (1)	-360.682	-357.189	-3.493,1	1,0
Altri proventi ed oneri (1)	35	411	-375,9	-91,5
Risultato d'esercizio	-12.485	-12.846	360,9	-2,8
Situazione patrimoniale al 31/12	18.407	9.028	9.379,0	...

1) Gli importi differiscono da quelli risultanti dal quadro di sintesi in quanto risentono dei trasferimenti tra gestioni che vengono elisi ai fini della rappresentazione complessiva

* Costituzione riserva

** La situazione patrimoniale al 31/12/2014 tiene conto del contributo ripiano disavanzi per € 21.968

Analisi voci del conto economico

Costi di amministrazione

A completamento delle informazioni riguardanti l'andamento delle spese, si ritiene utile fornire alcune indicazioni in merito ai costi di amministrazione rilevati dall'Istituto nell'esercizio 2014 per l'assolvimento dei propri compiti istituzionali.

I costi di gestione, dal punto di vista economico, ammontano a 4.736,8 mln con un incremento di 27,2 mln (+0,58%) rispetto all'anno precedente (4.709,6 mln).

Di seguito vengono specificate le principali voci che concorrono alla quantificazione dei costi di gestione:

2.482,2 mln i costi del personale con un aumento dell' 8,88% rispetto al 2013 (2.279,8 mln). Come già previsto in sede di bilancio di assestamento dell'esercizio 2014, nell'ambito del comparto, a seguito di approfondimenti rispetto alla consistenza del Fondo indennità di quiescenza del personale riferito al personale proveniente dall'ex INPDAP, alle caratteristiche ed al regime normativo dei lavoratori transitati aventi diritto alla prestazione, è stato operato un accantonamento straordinario per l'adeguamento del predetto Fondo, pari a 316,3 mln;

1.370,1 mln le spese per l'acquisto di beni e servizi, con una diminuzione del 14,03% rispetto al 2013 (1.593,8 mln);

3,4 mln le spese per gli Organi dell'Ente e le Commissioni in riduzione del 19,61% rispetto al 2013 (4,3 mln);

881 mln gli altri oneri di funzionamento che, rispetto all'esercizio 2013 (831,8 mln), presentano un incremento del 5,92%.

Per l'analisi delle singole voci aventi natura finanziaria, si rinvia al commento delle spese finanziarie di competenza di parte corrente.

I costi di amministrazione, aventi natura economica, ricompresi nel citato importo totale di 4.736,8 mln, ammontano a 554,5 mln (278,5 mln nel rendiconto 2013) e riguardano principalmente per:

Analisi voci del conto economico

397,6 mln l'accantonamento al Fondo indennità di quiescenza del personale (108,0 mln nel 2013), che comprende l'accantonamento straordinario di cui sopra è stato fatto cenno;

8,6 mln l'accantonamento al Fondo per il trattamento di fine rapporto per il personale (8,5 mln nel 2013);

20,5 mln l'onere per canone d'uso dei locali di proprietà adibiti ad uffici (30,4 mln nel 2013);

2,6 mln l'onere del soppresso Fondo di previdenza (13,9 mln nel 2013);

122,6 mln le quote di ammortamento dei mobili, arredi, manutenzioni straordinarie, apparecchiature varie, automezzi, macchine ed attrezzature connesse con l'elaborazione automatica dei dati e prodotti programma (software) connessi con la realizzazione di procedure automatizzate (117,8 mln nel 2013).

A fronte dei costi come sopra rappresentati, l'Istituto acquisisce delle entrate che vanno a riduzione degli stessi. La consistenza di tali entrate, per l'esercizio 2014, risulta pari a 253,2 mln, come rappresentato nell'apposita tabella, che pertanto determina una contrazione di pari importo delle spese di amministrazione da porre a carico delle Gestioni e Fondi amministrati dall'Istituto.

In altra successiva tabella, si forniscono, inoltre, per ciascuna gestione:

- i costi di gestione lordi 2014;
- le somme recuperate;
- i residui passivi insussistenti eliminati;
- i residui attivi inesigibili eliminati;
- i costi netti alle stesse attribuiti;
- la quota relativa al versamento al bilancio dello Stato delle riduzioni di spesa operate;
- l'onere totale posto a carico di ciascuna gestione.

**Costi di gestione dell'I.N.P.S. - quadro riassuntivo - (*)
(in termini finanziari di competenza ed economici)**

Tipologia e descrizione dei costi	Rendiconto 2014		Rendiconto 2013	
	Impegni finanziari	Oneri economici	Impegni finanziari	Oneri economici
1 - Personale	2.126.952.163,07	2.482.197.733,44	2.238.022.415,89	2.279.811.172,65
1.1. - Personale in servizio	1.765.863.903,19	1.765.863.903,19	1.833.924.428,96	1.833.924.428,96
1.1.1. - Emolumenti fissi ed accessori	1.765.863.903,19	1.765.863.903,19	1.833.924.428,96	1.833.924.428,96
1.1.2. - Oneri miglioramenti rinnovo contratto	0,00	0,00	0,00	0,00
1.2. - Buonuscita al personale cessato dal servizio	53.592.586,78	406.240.314,92	88.598.304,05	116.449.862,07
1.3. - Personale in quiescenza	307.495.673,10	310.093.515,33	315.499.682,88	329.436.881,62
2 - Acquisto di beni di consumo, servizi ed immobilizzazioni tecniche	1.391.415.681,90	1.370.108.181,58	1.630.180.810,92	1.593.758.257,87
2.1. - Elaborazione automatica dati	407.763.144,27	373.372.662,45	455.365.123,54	410.905.010,31
- Beni e servizi	284.634.970,47	284.634.970,47	325.128.091,77	325.128.091,77
- Immobilizzazioni tecniche	123.128.173,80	88.737.691,98	130.237.031,77	85.776.918,54
2.2. - Altri acquisti per il funzionamento degli uffici	526.888.744,45	539.971.725,95	578.545.992,10	586.583.552,28
- Beni e servizi	485.517.858,45	485.522.114,71	524.218.926,80	524.223.183,06
- Immobilizzazioni tecniche	41.370.886,00	54.449.611,24	54.327.065,30	62.360.369,22
Totale(2.1 e 2.2)	934.651.888,72	913.344.388,40	1.033.911.115,64	997.488.562,59
2.3. - Servizi affidati ad altri Enti	456.763.793,18	456.763.793,18	596.269.695,28	596.269.695,28
3 - Altri oneri di funzionamento	881.968.589,88	884.455.147,52	836.029.290,37	836.029.651,47
3.1.- Organi e Commissioni dell'Ente	3.423.658,55	3.423.658,55	4.258.726,19	4.258.726,19
3.2.- Altre spese**	878.544.931,33	881.031.488,97	831.770.564,18	831.770.925,28
Complesso costi di gestione**	4.400.336.434,85	4.736.761.062,54	4.704.232.517,18	4.709.599.081,99

* Tutti gli oneri e spese relativi ai costi di gestione sono al netto di quelli afferenti agli stabili da reddito, alla Casa di riposo di Camogli, alle strutture sociali (ex IPOST ed ex INPDAP) nonché all'acquisto di strumenti finanziari.

** Comprensive dei risparmi da versare allo Stato ai sensi delle normative di contenimento delle spese (622 mln nel 2014; 553 mln nel 2013).

**Costi di gestione dell' I.N.P.S. - Spese per il personale
(in termini finanziari di competenza ed economici)**

Tipologia e descrizione dei costi	Rendiconto 2014		Rendiconto 2013	
	Impegni finanziari	Oneri economici	Impegni finanziari	Oneri economici
1.1. - Personale in Servizio				
1.1.1. - Emolumenti fissi ed accessori				
. Emolumenti fissi	865.796.495,41	865.796.495,41	902.708.368,72	902.708.368,72
. Compensi accessori	471.161.073,50	471.161.073,50	485.744.558,81	485.744.558,81
. Oneri al personale ruolo prof.le	26.786.763,20	26.786.763,20	31.429.214,89	31.429.214,89
. Oneri previdenziali-assistenz.	324.941.305,95	324.941.305,95	331.490.227,19	331.490.227,19
. Indennità sostitutiva del preavviso	757.762,89	757.762,89	993.947,11	993.947,11
. Formazione ed addestramento	352.659,00	352.659,00	514.639,64	514.639,64
. Servizio mensa per il personale	37.741.533,74	37.741.533,74	27.766.180,97	27.766.180,97
. Spese person. Comandato	16.000.000,00	16.000.000,00	31.000.000,00	31.000.000,00
. Interventi assistenziali	22.210.671,73	22.210.671,73	22.164.226,85	22.164.226,85
. Equo indennizzo al personale	115.637,77	115.637,77	113.064,78	113.064,78
Totale	1.765.863.903,19	1.765.863.903,19	1.833.924.428,96	1.833.924.428,96
1.1.2. - Oneri miglioramento rinnovo contratto	0,00	0,00	0,00	0,00
Totale 1.1.	1.765.863.903,19	1.765.863.903,19	1.833.924.428,96	1.833.924.428,96
1.2. - Buonuscita al personale cessato dal servizio				
Indennità di buonuscita (*)	53.592.586,78	406.240.314,92	88.598.304,05	116.449.862,07
Totale	53.592.586,78	406.240.314,92	88.598.304,05	116.449.862,07
1.3. - Personale in quiescenza				
. Quote pensioni ed oneri ex LL: 336/70 e 824/71 - Tratt.pens.int.	307.495.673,10	307.495.673,10	315.499.682,88	315.499.682,88
. Oneri soppresso F.do interno di previdenza		2.597.842,23		13.937.198,74
Totale	307.495.673,10	310.093.515,33	315.499.682,88	329.436.881,62
Complesso	2.126.952.163,07	2.482.197.733,44	2.238.022.415,89	2.279.811.172,65

(*) Dato economico: quota di accantonamento dell'anno.

**Costi di gestione dell' I.N.P.S. - Spese per acquisto di beni di consumo, servizi e immob. tecniche
(in termini finanziari di competenza ed economici)**

Tipologia e descrizione dei costi	Rendiconto 2014		Rendiconto 2013	
	Impegni finanziari	Oneri economici	Impegni finanziari	Oneri economici
2.1. - Elaborazione automatica dati				
<ul style="list-style-type: none"> . Noleggio ed assistenza tecnica elaboratori, apparecchiature ausiliarie, sottosistemi terminali, linee telefoniche e materiale di consumo e colleg. telematici altri Enti . Acquisto macchine e prodotti programma (*) 	284.634.970,47	284.634.970,47	325.128.091,77	325.128.091,77
Totale	123.128.173,80 407.763.144,27	88.737.691,98 373.372.662,45	130.237.031,77 455.365.123,54	85.776.918,54 410.905.010,31
2.2.1. - Acquisto, manutenzione e noleggio: mobili macchine ed automezzi				
<ul style="list-style-type: none"> . Manutenzione e noleggio macchine, mobili e automezzi . Acquisto mobili, macchine, automezzi e grandi manutenzioni (*) 	3.573.757,87	3.573.757,87	5.267.588,92	5.267.588,92
Totale	747.262,15 4.321.020,02	5.070.786,28 8.644.544,15	1.533.210,15 6.800.799,07	5.845.830,95 11.113.419,87
2.2.2. - Locali ed utenze				
<ul style="list-style-type: none"> . Affitto locali . Manutenzione ed adattamento locali . Conduzione, pulizia, vigilanza . Illuminazione e forza motrice . Riscaldamento e condizionamento . Acquisto, costruz. imm.strum. - ass. . Spese per la conduzione degli stabili da reddito . Spese per la manutenzione ordin. Stab da reddito . Spese manut. straord. e adatt. funzionale (*) . Onere canone d'uso stabili di proprietà(**) 	112.438.717,62 4.418.285,45 96.827.104,90 30.201.322,85 16.735.783,86 0,00 0,00 0,00 40.623.623,85	112.438.717,62 4.418.285,45 96.827.104,90 30.201.322,85 16.735.783,86 0,00 0,00 0,00 28.823.336,39 20.555.488,57	136.274.614,31 5.113.339,53 100.431.743,47 30.738.869,48 17.152.461,17 0,00 0,00 0,00 52.793.855,15 342.504.883,11	136.274.614,31 5.113.339,53 100.431.743,47 30.738.869,48 17.152.461,17 0,00 0,00 0,00 26.151.337,20 30.363.201,07 346.225.566,23
Totale	301.244.838,53	310.000.039,64	342.504.883,11	346.225.566,23

(*) Dato economico : Quota di ammortamento dell'anno

(**) Dato economico : Canone d'uso

**Costi di gestione dell' I.N.P.S. - Spese per acquisto di beni di consumo, servizi e immob. tecniche
(in termini finanziari di competenza ed economici)**

Tipologia e descrizione dei costi	Rendiconto 2014		Rendiconto 2013	
	Impegni finanziari	Oneri economici	Impegni finanziari	Oneri economici
2.2.3. - Postali, telefoniche, trasporti e facchinaggio . Spese per servizi di contact center . Spese per i servizi di outsourcing finalizzati al recupero di contributi	25.346.088,36 103.291.361,77 0,00	25.346.088,36 103.291.361,77 0,00	32.591.312,74 95.442.159,99 5.533.005,66	32.591.312,74 95.442.159,99 5.533.005,66
Totale	128.637.450,13	128.637.450,13	133.566.478,39	133.566.478,39
2.2.4. - Stampati, cancelleria e lavori di tipografia	931.185,31	931.185,31	1.079.168,48	1.079.168,48
2.2.5. - Accertamenti sanit. per concessione di prest. . Compensi ai medici liberi professionisti a capitolato, ai medici specialisti esterni ed ai laboratori di analisi . Compensi ai componenti esterni commissioni mediche per l'accertamento dell'invalidità civile . Premio di operosità ai medici liberi professionisti con incarico a capitolato cessati dal servizio (*)	582.218,81	582.218,81	894.509,93	894.509,93
Totale	36.225.198,32	36.229.454,58	33.356.086,69	33.360.342,95
2.2.6. - Altri beni e servizi . Spese rappresentanza . Spese Consulenza . Convegni, congressi, conferenze mostre ecc. . Spese per la comunicazione istituzionale dell'utenza, spese pubblicità, spese per relazioni pubbliche . Altre spese per l'acquisto di beni di consumo e servizi degli uffici (archivi, pubblicità legale, etc)	6.450,00 0,00 2.406,08 93.939,17	6.450,00 0,00 2.406,08 93.939,17	484,00 0,00 2.149,64 1.228.730,00	484,00 0,00 2.149,64 1.228.730,00
Totale	24.507.179,79	24.507.179,79	22.173.877,10	22.173.877,10
2.2.7. - Concorsi	24.609.975,04	24.609.975,04	23.405.240,74	23.405.240,74
Totale	5.047,70	5.047,70	3.663,22	3.663,22

(*) Dato economico: quota di accantonamento dell'anno

**Costi di gestione dell' I.N.P.S. - Spese per acquisto di beni di consumo, servizi e immob. tecniche
(in termini finanziari di competenza ed economici)**

Tipologia e descrizione dei costi	Rendiconto 2014		Rendiconto 2013	
	Impegni finanziari	Oneri economici	Impegni finanziari	Oneri economici
2.2.8. - Visite mediche di controllo	30.914.029,40	30.914.029,40	37.829.672,40	37.829.672,40
Totale altri acquisti per il funzionamento degli uffici (2.2.)	526.888.744,45	539.971.725,95	578.545.992,10	586.583.552,28
2.3. - Servizi affidati ad altri Enti				
. Amm.ne Poste (pag. pensioni)	61.000.000,00	61.000.000,00	78.972.314,27	78.972.314,27
. Invio comunicazioni postali all'utenza	105.289.438,99	105.289.438,99	104.721.218,90	104.721.218,90
. Banche pagamento pensioni - commissioni bancarie e postali	63.317.234,62	63.317.234,62	79.462.776,98	79.462.776,98
. Consorzio esattori, esattori e ricevitorie	160,82	160,82	242,33	242,33
. Casse marittime ed altri Enti	868,61	868,61	11.132.702,31	11.132.702,31
. Spese per servizi svolti CAF (ISEE, RED, DETR, ICRIC)	124.567.251,53	124.567.251,53	134.504.830,19	134.504.830,19
. Aggio ai concessionari, Onere F24 ad Agenzia entrate, Istituti di meteorologia, fornitura voucher, spese di notifica	102.508.774,01	102.508.774,01	187.473.788,58	187.473.788,58
. Aggio per riscossione fitti e crediti su fitti (Equitalia, Agenzia Entrate)	80.000,00	80.000,00	0,00	0,00
. Spese convenzione INPS-Siae	0,00	0,00	0,00	0,00
. Unità sanitarie locali	64,60	64,60	1.821,72	1.821,72
Totale	456.763.793,18	456.763.793,18	596.269.695,28	596.269.695,28
Complesso	1.391.415.681,90	1.370.108.181,58	1.630.180.810,92	1.593.758.257,87

**Costi di gestione dell' I.N.P.S. - Altri oneri di funzionamento
(in termini finanziari di competenza ed economici)**

Tipologia e descrizione dei costi	Rendiconto 2014		Rendiconto 2013	
	Impegni finanziari	Oneri economici	Impegni finanziari	Oneri economici
3.1.1. - Presidenza, Organi collegiali centrali di amministrazione, Comitati regionali e provinciali, altre Commissioni e Comitati centrali e periferici	1.270.842,76	1.270.842,76	1.820.426,19	1.820.426,19
3.1.2. - Collegio dei Sindaci	2.152.815,79	2.152.815,79	2.438.300,00	2.438.300,00
Totale 3.1.	3.423.658,55	3.423.658,55	4.258.726,19	4.258.726,19
3.2.1. - Spese legali connesse al recupero di contributi, concessione di prestazioni ed altre controversie (1)	235.361.376,94	235.361.376,94	251.944.038,16	251.944.038,16
3.2.2. - Altri oneri				
. Trasferimento economie al bilancio dello Stato	622.237.335,74	622.237.335,74	552.811.017,81	552.811.017,81
. Premi di assicurazione, risarcimenti, ecc.	7.333.904,72	7.333.904,72	9.724.797,20	9.724.797,20
. Progetti Europei	202.485,28	206.079,96	100.054,84	100.054,84
. tributi diversi	13.409.828,65	13.409.990,56	17.190.656,17	17.191.017,27
. Minusvalenze dismissione beni mobili		79.113,05		
Totale 3.2.2	643.183.554,39	643.266.424,03	579.826.526,02	579.826.887,12
Accantonamento al fondo imposte (2)		2.403.688,00		0,00
Rifusione svalutazione crediti verso l'Erario - IRPEF non dovuta ex INPDAP (2)		0,00		
Totale 3.2	878.544.931,33	881.031.488,97	831.770.564,18	831.770.925,28
Complesso	881.968.589,88	884.455.147,52	836.029.290,37	836.029.651,47

(1) Al netto del risarcimento a diretto carico del FPLD

(2) Dato economico

Recuperi spese di amministrazione - Bilancio consuntivo 2014

Descrizione	Consuntivo 2014
Proventi derivanti dalla vendita di pubblicazioni dell'istituto e da inserzioni pubblicitarie nelle pubblicazioni medesime	42.935,90
Rimborsi di spese relative alla riscossione di contributi ed altri servizi svolti per conto di enti ed organismi vari	21.671.371,47
Rimborsi di spese relative all'erogazione di prestazioni pensionistiche ed altri servizi svolti per conto di enti ed organismi vari	21.349.252,41
Rimborsi di spese relative all'erogazione di prestazioni a sostegno del reddito ed altri servizi svolti per conto di enti ed organismi vari	147.230,16
Rimborso spese per visite di controllo per conto dei datori di lavoro e enti previdenziali art. 5 comma 12 e 13, D.L. 463/83 convertito nella legge n. 638/83	15.425.559,87
Proventi derivanti dall'attività libero-professionale svolta dai medici dipendenti ai sensi dell'art. 87 del DPR n. 270/87	7.394,01
Proventi derivanti dall'attività di formazione richiesta per il proprio personale da altre organizzazioni pubbliche e private	3.336,80
Proventi derivanti dall'attività di gestione e di riscossione dei crediti contributivi ceduti ai sensi dell'art.13 , l.448/1998 come modificati dall'art. 1 DL.308/99 convertito nella l.402/99	2.581.481,10
Recuperi e rimborsi di spese al personale	9.827.065,64
E.V.- risarcimento per danno erariale	576.963,10
Recupero di spese per acquisto di beni di consumo e di servizi	86.665.902,99
Recupero di spese legali	3.449.496,26
Recupero spese per il servizio di mensa per il personale	27.250,86
Recupero di spese per l'erogazione di buoni pasto al personale dipendente	5.981,75
Recupero di spese per la gestione di asili nido per i figli dei dipendenti e degli utenti esterni	524.374,76
Onorari di avvocato, competenze di procuratore e competenze giudizialmente riscosse di pertinenza del personale appartenente al ruolo professionale	8.672.776,19
Compensi dovuti da terzi per incarichi conferiti al personale dirigente	96.454,63
Rivalsa verso le amministrazioni locali per quote di trattamento di quiescenza e di tfr relative al personale dipendente che ricopre cariche elettive	23.695,30
Multe disciplinari comminate al personale dipendente	992,40
Quota di indennità di buonuscita e di trattamento di fine rapporto maturata dal personale di altri enti trasferito all'Istituto	1.598.967,06
Contributo dell'Unione Europea al finanziamento del progetto "Social security on the move"	86,44
Contributo dell'Unione Europea al finanziamento del progetto Impro-mobil "Improving procedures for collecting information on mobile workers"	4.531,18
Contributo dell'Unione Europea al finanziamento del progetto Wersa "Wealth at retirement and saving adequacy"	40.556,58
Contributo dell'Unione Europea al finanziamento del progetto europeo Iess "Improving effectiveness in social security"	7.532,20
Contributo dell'Unione Europea al finanziamento del progetto B.E.S.T. "Benefit european social teller"	40.721,53
Totale recuperi conti finanziari	172.791.910,59
Rifusione da parte della Gias degli oneri per spese relative al funzionamento dell'ente posti a carico dello Stato	69.819.268,83
Gestione trattamenti pensionistici integrativi a favore del personale	10.627.700,56
Totale recuperi conti economici	80.446.969,39
Totale recuperi	253.238.879,98

Spese per l'acquisto di beni di consumo e di servizi
(valori espressi in mln)

DESCRIZIONE	Capitolo	*	Consuntivo 2014	Consuntivo 2013	Cons. 2014 / Cons. 2013	
					var. assol.	var %
Acquisto libri, pubblicazioni tecniche, quotidiani e riviste	5U1104001	*	0,89	1,01	-0,12	-12,3%
Stampa modelli, acquisto carta, cancelleria e altro materiale di	5U1104005	*	0,91	1,08	-0,17	-15,5%
Pubblicazioni monografiche e periodiche e stampa circolari	5U1104006	*	0,02	0,00	0,02	
Medaglie di presenza e rimborso spese ai componenti le Commissioni ed i Comitati centrali e periferici ed altre spese connesse con il funzionamento di tali organismi	4U1104007 5U1104007	*	0,16	0,27	-0,11	-42,0%
Spese per concorsi	4U1104008 5U1104008	*	0,005	0,004	0,00	37,8%
Manutenzione e noleggio impianti, macchine, apparecchiature sanitarie, mobilia, attrezzi ed altri beni mobili	5U1104009	*	3,30	4,92	-1,63	-33,1%
Manutenzione, noleggio e spese di esercizio di mezzi di trasporto	5U1104010	*	0,28	0,34	-0,07	-19,0%
Spese postali, telegrafiche e telefoniche degli Uffici	8U1104070	*	16,98	21,17	-4,19	-19,8%
Spese per illuminazione e forza motrice degli Uffici	5U1104012	*	30,20	30,74	-0,54	-1,7%
Spese per riscaldamento e condizionamento d'aria degli uffici	5U1104013	*	16,74	17,15	-0,42	-2,4%
Spese di conduzione, pulizia e igiene, servizio di vigilanza per locali adibiti ad uffici	5U1104014	*	75,36	81,02	-5,66	-7,0%
Fitto di locali destinati ad Uffici	8U1104015	*	51,52	72,18	-20,66	-28,6%
Spese di manutenzione e di adattamento degli stabili strumentali (uffici e istituzioni sanitarie) di proprietà o presi in affitto	8U1104016	*	5,65	6,29	-0,64	-10,2%
Spese per l'organizzazione e la partecipazione a convegni, congressi, conferenze, mostre ed altre manifestazioni	5U1104017	*	0,002	0,002	0,000	
Spese di facchinaggio, trasporti e spedizioni varie	5U1104018	*	8,37	11,42	-3,05	-26,7%
Spese per accertamenti sanitari per la concessione di prestazioni istituzionali	5U1104019 4U1104019		0,58	0,89	-0,31	-34,9%
Spese per i servizi di outsourcing finalizzati al recupero di contributi	5U1104021		0,00	5,53	-5,53	-100,0%
Spese per servizi svolti dalle Banche e dagli Uffici dei conti correnti postali	5U1104022		1,00	1,60	-0,60	-37,4%
Oneri di rappresentanza	5U1104024	*	2190,0065	0,0005	0,0060	1232,6%

DESCRIZIONE	Capitolo	*	Consuntivo 2014	Consuntivo 2013	Cons. 2014 / Cons. 2013	
					var. assol.	var %
Spese per consulenza	5U1104025	*	0,00	0,00	0,00	
Spese per la conduzione degli stabili da reddito (custodia, pulizia, riscaldamento ecc.)	8U1104026	*	1,37	1,93	-0,57	-29,3%
Spese per la manutenzione e l'adattamento degli stabili da reddito	8U1104027	*	0,47	0,47	0,00	0,6%
Spese per i servizi di archiviazione ex D.LGS. n. 42/2004	8U1104028		3,05	3,05	0,00	0,0%
Oneri per la gestione degli archivi e relativa dematerializzazione	8U1104069					
Oneri per l'acquisizione dei servizi di efficientamento energetico e sostenibilità ambientale	8U1104071	*	19,51	16,88	2,62	15,5%
Spese per erogazioni pubblicitarie ai sensi dell'art.13 della Legge n.416/1981	5U1104036	*	0,17	0,29	-0,12	-41,9%
	8U1104036					
Spese per i servizi svolti dalle USL	5U1104037		0,00006	0,00182	0,00	-96,5%
Spese per la trasmissione dati canonici per rete fonia-dati, videoconferenze e teleaudioconferenze	5U1104039	*	2,05	2,10	-0,05	-2,4%
Stampati, nastri magnetici, pellicole ed altro materiale di consumo per la elaborazione	5U1104040	*	2,56	3,89	-1,33	-34,1%
Manutenzione macchine e attrezzature connesse con l'elaborazione automatica dati e software	5U1104041	*	10,02	10,00	0,02	0,2%
Spese per l'accesso ai sistemi informativi di altri Enti (Corte di Cassazione, ISTAT, Istituto poligrafico e Zecca dello Stato, ecc.)	5U1104042	*	0,53	0,54	-0,01	-1,0%
Premi di assicurazione	5U1104044					
	8U1104003	*	3,48	3,04	0,44	14,5%
	8U1104004					
Compensi per la gestione del patrimonio immobiliare dell'Istituto	8U1104045	*	1,38	1,33	0,05	4,1%
Noleggio apparecchiature elettroniche e licenze d'uso prodotti software	5U1104049	*	16,76	16,22	0,54	3,3%
Assistenza tecnico specialistica, manutenzione software e altri servizi informatici	5U1104050	*	118,62	113,67	4,95	4,4%
Spese per l'attività di monitoraggio sull'esecuzione dei contratti per la progettazione, realizzazione, manutenzione, gestione e conduzione operativa di sistemi informatici automatizzati	5U1104051	*	0,22	0,94	-0,72	-77,0%

DESCRIZIONE	Capitolo		Consuntivo 2014	Consuntivo 2013	Cons. 2014 / Cons. 2013	
					var. assol.	var %
Spese per la sicurezza e la salute sui luoghi di lavoro	5U1104052 8U1104052		3,66	5,56	-1,90	-34,1%
Spese per la fornitura di prestazioni di lavoro temporaneo (lavoro interinale)	4U1104053	*	0,14	0,21	-0,07	-33,8%
Spese per i servizi di trasmissione dati forniti dal sistema pubblico di connettività' (spc)	5U1104055		105,06	134,92	-29,86	-22,1%
Spese per il servizio di garanzia dei sistemi informatici contro eventi distruttivi (Business Continuity / Disaster Recovery)	5U1104056		28,81	42,85	-14,03	-32,8%
Fitto di stabili adibiti ad uffici già di proprietà (Fondo immobili pubblici)	8U1104057		60,91	64,09	-3,18	-5,0%
Spese l'informazione istituzionale interna e dell'utenza sulle attività e i servizi dell'Istituto	5U1104058	*	0,09	1,23	-1,13	-92,4%
Manutenzione noleggio e spese di esercizio delle autovetture adibite alle figure protette	5U1104059		0,00	0,00	0,00	
Spese per erogazioni pubblicitarie relative alla divulgazione di notizie concernenti l'organizzazione e l'attività dell'Istituto	5U1104060	*	0,000	0,001	0,00	
Relazioni pubbliche	5U1104061	*	0,00	0,00	0,00	
Spese Formazione/Addestramento Pers.Le (Compensi Docenza Esterna, Prodotti, Materiali, Pubblicazioni, Supporti Ed Altro Finalizzati Alla Didattica)	8U1104062	*	0,52	0,61	-0,09	-14,7%
Spese per visite medico - fiscali ai dipendenti	4U1104063		0,37	0,33	0,05	14,2%
Spese per servizi di contact center	5U1104067	*	103,29	95,44	7,85	8,2%
Spese per servizi svolti da altri Enti ed Organismi Nazionali per la riscossione dei canoni di affitto degli stabili da reddito ex INPDAP e dei crediti per rate di mutui concessi alle Cooperative edilizie e ad altri Enti	8U1104068	*	0,11	0,00	0,11	
Spese per i servizi di impiantistica degli stabili strumentali di proprietà o presi in affitto	5U1104072	*	21,50	19,44	2,06	10,6%
TOTALE			716,64	794,68	-78,04	-9,8%
			203,45 513,18	258,82 535,85	-55,37 -22,67	-21,4% -4,2%

* Spese non obbligatorie

PAGINA BIANCA

Analisi voci dello stato patrimoniale

Analisi voci dello stato patrimoniale

Inps Rendiconto generale 2014

Analisi voci dello stato patrimoniale

Stato patrimoniale

Dalla situazione patrimoniale riportata nella tabella che segue, sono messi a confronto i valori al 31 dicembre 2014 derivanti dal consuntivo 2014 con quelli del consuntivo 2013.

Il totale delle attività si attesta a 167.681 mln con un aumento rispetto al consuntivo 2013 (158.738 mln) di 8.943 mln, mentre il totale delle passività si attesta a 149.274 mln con una diminuzione rispetto al consuntivo 2013 (149.709 mln) di 435 mln.

Il *differenziale* pari a 18.407 mln costituisce il patrimonio netto composto dai seguenti elementi di segno opposto:

- Riserve obbligatorie per 61.138 mln (58.343 mln nel consuntivo 2013);
- Disavanzi economici degli esercizi precedenti (-49.314 mln) e disavanzo economico d'esercizio (-15.281 mln);
- Contributo per ripiano disavanzi, ex art. 1, co. 5 della legge di stabilità 2014, per 21.698 mln;
- Costituzione riserva del Fondo solidarietà residuale, art. 3 co. 26 e 27, della legge n. 92/2012, per 166 mln.

Stato Patrimoniale Generale

in mln

Attività			
Descrizione	Consistenza al 31/12/2014	Consistenza al 31/12/2013	Differenza
<i>Immobilizzazioni</i>			
<i>Immobilizzazioni Immateriali</i>			
Concessioni, licenze, marchi e diritti simil	2	1	0,5
Immobilizzazioni in corso e accont	144	142	2,3
Manutenzioni straordinarie e migliorie su beni di terzi	28	28	0,1
Altre	9	11	-2,1
Totale	184	183	0,8
<i>Immobilizzazioni Materiali</i>			
Terreni e fabbricati meno f.do ammortamento	2.401	2.464	-62,1
Impianti e macchinari meno f.do ammortamento	355	303	51,9
Auto e moto meno f.ndo ammortamento	0	0	
Immobilizzazioni in corso ed accont	180	203	-23,2
Diritti reali di godimento	0	0	-
Altri beni meno f. ammortamento	128	121	7,7
Totale	3.064	3.090	-25,7
<i>Immobilizzazioni Finanziarie</i>			
<i>Partecipazioni in:</i>			
altri Enti	123	123	0,0
<i>Crediti:</i>			
verso lo Stato ed altri soggetti pubblici	1.258	1.262	-4,1
verso altri	10.259	10.181	77,6
Altri titoli	1.299	1.397	-98,5
Crediti finanziari diversi	950	595	355,0
Totale	13.888	13.558	330,1
Totale Immobilizzazioni	17.137	16.831	305,3
<i>Attivo circolante</i>			
<i>Rimanenze</i>			
Prestazioni in attesa di valori di copertura	261	251	9,9
Totale	264	254	9,9
<i>Residui attivi meno f.do svalutazione crediti</i>			
Crediti verso utenti, clienti, ecc.	261	248	12,1
Crediti verso iscritti, soci e terzi	50.544	46.359	4.184,9
Crediti verso lo Stato ed altri soggetti pubblici	48.318	44.961	3.357,6
Crediti verso altri	284	213	71,0
Totale	99.406	91.780	7.625,6
<i>Attività finanziare non immobilizzate</i>			
<i>Altre partecipazioni</i>			
Disponibilità liquide	375	375	-
Depositi bancari e postali	5.361	5.673	-312,1
Denaro presso le Tesorerie dello Stato	20.074	18.988	1.086,2
Totale	25.435	24.661	774,1
Totale Attivo circolante	125.480	117.070	8.409,6
<i>Ratei e Risconti</i>			
Ratei attivi	25.065	24.836	228,9
Totale Ratei e risconti	25.065	24.836	228,9
Totale Attivo	167.681	158.738	8.943,9
Passività			
Descrizione	Consistenza al 31/12/2013		Differenza
<i>Patrimonio netto</i>			
Riserve obbligatorie e derivanti da legge	61.138	58.343	2.795,2
Avanzi (Disavanzi) economici portati a nuovo	-49.314	-33.710	-15.604,8
Avanzo (Disavanzo) economico d'esercizio	-15.281	-15.605	324,1
Contributo per ripiano disavanzi	21.698	0	21.698,3
Costituzione riserva Fondo solidarietà residuale	166	0	165,8
Totale Patrimonio netto	18.407	9.028	9.378,7
<i>Fondi per Rischi ed Oneri</i>			
per trattamento di quiescenza e obblighi simili	0	0	0,0
per imposte	11	11	-
per altri rischi e oneri futuri	5.739	5.872	-133,2
Totale Fondi rischi ed oneri	5.750	5.884	-133,2
<i>Trattamento di fine rapporto di lavoro subordinato</i>			
Totale Trattamento di fine rapporto di lavoro subordinato	2.029	1.677	352,8
<i>Debiti</i>			
Debiti verso fornitori	951	1.199	- 248,6
Rappresentati da titoli di credito	29	29	-
Debiti tributari	9	110	- 101,0
Debiti verso istituti di previdenza e sicurezza sociale	2.496	2.451	45,2
Debiti verso iscritti, soci e terzi per prestazioni dovute	5.092	3.418	1.674,2
Debiti verso lo Stato ed altri soggetti pubblici	118.296	120.862	- 2.566,0
Debiti diversi	7.871	7.524	346,7
Totale Debiti	134.744	135.594	- 849,5
<i>Ratei e risconti</i>			
Ratei passivi	6.373	6.178	194,6
Risconti passivi	5	11	- 5,7
Riserve tecniche	372	366	6,3
Totale Ratei e risconti	6.750	6.555	195,1
Totale Passivo	167.681	158.738	8.943,9

Analisi voci dello stato patrimoniale

Attività

Le attività dello Stato Patrimoniale sono formate da:

Immobilizzazioni

Immobilizzazioni immateriali, materiali e finanziarie per un totale di 17.137 mln (16.831 mln nel consuntivo 2013) descritte di seguito.

- Immobilizzazioni finanziarie

Le immobilizzazioni finanziarie ammontano a 13.888 mln con una variazione positiva rispetto al consuntivo 2013 (13.558 mln) di 330 mln.

In tale aggregato, i crediti verso altri ammontano a 10.259 mln mentre le immobilizzazioni verso lo Stato ed altri soggetti pubblici risultano pari a 1.258 mln.

- Investimenti mobiliari (1.422 mln)

GESTIONE PRIVATA

La consistenza degli investimenti mobiliari in titoli, azioni e partecipazioni, strumenti finanziari, buoni fruttiferi postali e assicurazioni Poste Vita alla fine dell'anno 2014 è pari a 543 mln . Rispetto alla consistenza al 31 dicembre 2013, si rappresentano le seguenti variazioni.

Per quanto concerne le società nelle quali l'Istituto è socio, si evidenzia quanto segue:

- I.G.E.I. S.p.A. è tuttora in liquidazione, a far data dal 31.12.1996, ma prosegue l'attività di gestione, su parere favorevole dei Ministeri vigilanti, fino alla completa dismissione del patrimonio immobiliare da reddito dell'INPS;

- S.I.S.P.I. S.p.A., che è interamente partecipata dall'INPS, aveva, fino alla data del 29 dicembre 2008, per oggetto l'attività di fornitura di servizi amministrativo-contabili relativi alla riscossione dei contributi ed all'erogazione delle prestazioni nell'ambito della gestione dei Fondi di

Analisi voci dello stato patrimoniale

previdenza complementare ed integrativa; a fine esercizio 2008, in sede di assemblea straordinaria del 29 dicembre, sono state apportate alcune modifiche allo statuto fino ad allora vigente ed in particolare all'art. 3 onde consentire alla società stessa di svolgere le attività di "service" anche di natura fiscale, relative alla riscossione dei contributi e all'erogazione delle prestazioni nell'ambito della gestione dei fondi di previdenza complementare ed integrativa e di riferire tali attività non solo ai servizi, ma anche ai prodotti in un contesto più generale "di previdenza complementare ed integrativa.

Il bilancio relativo all'anno 2013 è riportato nell' "Allegato F)";

- GE.T.I. S.p.A.: Come già riportato in occasione dei precedenti rendiconti, in occasione dell'assemblea ordinaria del 29 luglio 2008, era stato approvato il bilancio finale di liquidazione della Ge.T.I. S.p.A.. Il residuo attivo della società è rimasto accantonato e vincolato in attesa della definizione del contenzioso instaurato da uno dei liquidatori (vedi determinazioni n. 95 e 96 adottate dal Consiglio di Amministrazione in data 23 luglio 2008). Con sentenza del 27/09/2012, depositata in cancelleria il 06/09/2013, la Corte d'Appello ha dichiarato l'estinzione del giudizio attivato dall'ex liquidatore con la condanna dello stesso. Conseguentemente, la Società ha versato all'INPS l'importo di Euro 732.868,45 che costituiva l'intero residuo attivo presente sui conti correnti bancari che sono stati definitivamente chiusi. Pertanto, i dati riferiti alla suddetta società, a decorrere dalla prossima rendicontazione non saranno più rappresentati.

- Banca d'Italia: l'Istituto possiede n. 15.000 quote del capitale sociale della Banca d'Italia, pari ad una partecipazione del 5%, del valore complessivo di 375 mln di euro, a seguito della rivalutazione operata, ai sensi del D.L. 30 novembre 2013, n. 133, convertito in legge n. 5/2014.

Gli investimenti mobiliari sono così determinati:

Azioni

Alla data del 30 dicembre 2014 il valore di ogni singola azione Intesa San Paolo era pari ad euro 2.422, contro quello registrato in data 28

Analisi voci dello stato patrimoniale

dicembre 2013 pari ad euro 1,794; pertanto si è determinato un aumento della consistenza pari ad euro 6.453.771. In relazione a quanto a ciò, nell'esercizio 2014, tenuto conto della variazione relativa alla definitiva realizzazione del residuo attivo GETI Spa sopra esposto, la consistenza complessiva delle azioni risulta essere pari ad euro 100.333.601.

Partecipazioni

La consistenza delle partecipazioni dell'Istituto al 31 dicembre 2014, allocate nelle attività finanziarie che non costituiscono immobilizzazioni è pari a 375 mln relativi alle quote di partecipazione in Banca d'Italia sopra indicate.

Strumenti finanziari

Nel corso dell'anno 2014, in esecuzione della determinazione n. RS30/199/2014 del 20 maggio 2014, l'Istituto ha acquisito 92 strumenti finanziari emessi dalla società Equitalia S.p.A., concordemente e contestualmente al socio Agenzia delle Entrate, per il prezzo di euro 2.254.000, pari al 49% del valore complessivo nominale degli stessi. Pertanto la consistenza complessiva di tale partecipazione risulta pari ad euro 21.829.500. Al riguardo si evidenzia che l'Istituto partecipa al capitale sociale di Equitalia S.p.A. per una quota pari al 49%.

Buoni fruttiferi postali, Poste Vita

Alla data del 31 dicembre 2014 la consistenza di Buoni Fruttiferi Postali (gestione FTR) risulta essere pari a 16.000.000 euro.

La consistenza dell'investimento in polizze assicurative Poste Vita (gestione FTR) è pari ad euro 8.000.000.

La consistenza dell'investimento in polizze assicurative Poste Vita (gestione FTS) è pari ad euro 16.354.833,82.

La consistenza totale dei titoli ammonta ad euro 40.354.834.

Titoli

Resta ancora in essere il Portafoglio EurizonCapital (già San Paolo AM), ceduto all'INPS dal soppresso Ente SCAU. Tale fondo, i cui investimenti sono costituiti da titoli di Stato, non produce alcun reddito, ma un

Analisi voci dello stato patrimoniale

aumento del valore globale dello stesso, realizzabile al momento della vendita. Detto valore globale ammonta, al 31 dicembre 2013, ad euro 2.401.059.

I N V E S T I M E N T I M O B I L I A R I - G E S T I O N E P R I V A T A
(Quadro riepilogativo)

(in unità di euro)

Descrizione	Consistenza al 1° gennaio 2014	Aumenti	Diminuzioni	Consistenza al 31 dicembre 2014		
				Prezzo di acquisto	Valore di inventario	Valore nominale
Titoli azionari (*)	100.314.019	6.453.771	6.434.189	132.263.344	100.333.601	83.624.639
Titoli azionari - ex Partecipazioni (*)	375.000.000	0	0	7.747	375.000.000	375.000.000
Strumenti finanziari (*)	19.575.500	2.254.000	0	21.829.500	21.829.500	21.829.500
Investimenti ex IPOST	40.354.834	0	0	40.354.834	40.354.834	40.354.834
Totale	535.244.353	8.707.771	6.434.189	194.455.424	537.517.934	520.808.973
Impieghi mobiliari da perfezionare (**)	2.765.627	0	0	0	2.765.627	0
Totale INPS	538.009.980	8.707.771	6.434.189	194.455.424	540.283.561	520.808.973
Titoli ex SCAU	2.401.059	0	0	2.401.059	2.401.059	3.986.851
Totale complessivo	540.411.039	8.707.771	6.434.189	196.856.484	542.684.621	524.795.825

(*) Vedi relazione

(**) Euro 2.765.627 costituiscono i decimi della Società I.G.E.I. impegnati e non richiamati.

Titoli azionari

Descrizione	Consistenza al 1° gennaio 2014	Aumenti	Diminuzioni	Consistenza al 31 dicembre 2014			Valore nominale
				Prezzo di acquisto	Valore di inventario	Valore nominale	
UNICREDIT - EX ROLO BANCA 1473	46	0	0	0	46	0	0
EQUITALIA (ex RISCOSSIONE) S.p.A.	73.500.000	0	0	73.500.000	73.500.000	73.500.000	73.500.000
INTESA S. PAOLO	18.436.409	6.453.771	0	56.803.459	24.890.180	5.343.887	5.343.887
I.GE.I. S.p.A. in liquidazione	1.185.216	0	0	1.185.269	1.185.216	3.950.843	3.950.843
BENI STABILI S.p.A.	258.159	0	0	258.159	258.159	329.910	329.910
S.I.S.P.I. S.p.A. (gestione IPC)	325.000	0	0	335.697	325.000	325.000	325.000
S.I.S.P.I. S.p.A. (ex IPOST) (FTR)	175.000	0	0	180.760	175.000	175.000	175.000
sub - Totale	93.879.830	6.453.771	0	132.263.344	100.333.601	83.624.639	83.624.639
IMPIEGHI DA PERFEZIONARE (**)	2.765.627	0	0	0	2.765.627	0	0
Totale	96.645.457	6.453.771	0	132.263.344	103.099.228	83.624.639	83.624.639
Ge.T.I. S.p.A. in liquidazione (*)	6.434.189	0	6.434.189	0	0	0	0
Totale con Ge.T.I. in liquidazione	100.314.019	6.453.771	6.434.189	132.263.344	100.333.601	83.624.639	83.624.639
IMPIEGHI DA PERFEZIONARE (**)	2.765.627	0	0	0	2.765.627	0	0
Totale complessivo	103.079.646	6.453.771	6.434.189	132.263.344	103.099.228	83.624.639	83.624.639

(*) Vedi relazione

(**) Euro 2.765.627 costituiscono i decimi della Società I.GE.I. impegnati e non richiamati.

Titoli azionari - ex Partecipazioni

Descrizione	Consistenza al 1° gennaio 2014	Aumenti	Diminuzioni	Consistenza al 31 dicembre 2014		Valore nominale
				Prezzo di acquisto	Valore di inventario	
BANCA D'ITALIA (*)	375.000.000	0	0	7.747	375.000.000	375.000.000
Totale	375.000.000	0	0	7.747	375.000.000	375.000.000

(*) Vedi relazione

Strumenti finanziari

Descrizione	Consistenza al 1° gennaio 2014	Aumenti	Diminuzioni	Consistenza al 31 dicembre 2014		Valore nominale
				Prezzo di acquisto	Valore di inventario	
Strumenti finanziari - EQUITALIA spa (*)	19.575.500	2.254.000	0	21.829.500	21.829.500	21.829.500
Totale	19.575.500	2.254.000	0	21.829.500	21.829.500	21.829.500

(*) Vedi relazione

Investimenti mobiliari dell'ex IPOST

Descrizione	Consistenza al 1° gennaio 2014	Aumenti	Diminuzioni	Consistenza al 31 dicembre 2014		Valore nominale
				Prezzo di acquisto	Valore di inventario	
Buoni Postali Fruttiferi	16.000.000	0	0	16.000.000	16.000.000	16.000.000
Poste Vita (gestione FTR)	8.000.000	0	0	8.000.000	8.000.000	8.000.000
Poste Vita (gestione FTS)	16.354.834	0	0	16.354.834	16.354.834	16.354.834
Totale	40.354.834	0	0	40.354.834	40.354.834	40.354.834

Titoli di Stato (ex Scau)

Descrizione	Consistenza al 1° gennaio 2014	Aumenti	Diminuzioni	Consistenza al 31 dicembre 2014		Valore nominale
				Prezzo di acquisto	Valore di inventario	
FONDO EURIZONCAPITAL già Portafoglio S.Paolo AM	2.401.059	0	0	2.401.059	2.401.059	3.986.851
Totale	2.401.059	0	0	2.401.059	2.401.059	3.986.851

30_PAT_InvMob_2014

Analisi voci dello stato patrimoniale

GESTIONE DIPENDENTI PUBBLICI

L'attuale patrimonio mobiliare della gestione ex INPDAP è così costituito:

- partecipazione azionaria in IDeAFimit SGR SpA.
- quote di fondi chiusi immobiliari costituiti con apporto di immobili (Fondi Alpha, Beta e Senior);
- quote di fondi chiusi immobiliari costituiti con apporto di liquidità (Fondo Aristotele);
- titoli di Stato.

Con riferimento alla componente diversa dai titoli di Stato, si riportano di seguito i dati riassuntivi delle partecipazioni detenute, la ripartizione degli stessi tra le ex gestioni INPDAP e una breve descrizione degli stessi, con particolare riferimento all'attività 2014.

Fondi Immobiliari Chiusi	Quantità	Costo d'acquisto unitario	Valore di bilancio del Fondo al 31.12.2014
Azioni IDeAFIMIT SGR ([1])	33.157	51,65 (Lire 100.000)	1.712.416
<u>Strumenti finanziari partecipativi denominati di classe "A" SFP-A ([2])</u>	33.157		
<u>Azioni DIEP ([3])</u>	3.000		27.305
Quote Fondo Immobiliare ALPHA	31.289	2.500,00	78.222.500
<u>Quote Fondo Immobiliare BETA ([4])</u>	26.847	1.000,00	10.997.874,58
Quote Fondo Immobiliare SENIOR	377	250.000,00	94.250.000,00
Quote Fondo Immobiliare ARISTOTELE	2.520	250.000,00	630.000.000

Inps Rendiconto generale 2014

[1]) Pari al 18,33% del Capitale Sociale. Il valore nominale è pari ad € 92,64.

[2]) Con riferimento al numero di azioni detenute da ciascuno dei soci di FIMIT SGR, sono stati assegnati gratuitamente strumenti finanziari partecipativi in pari numero (n. 33.157) denominati di classe "A" (SFP- A) finalizzati ad attribuire i diritti economici connessi alle commissioni variabili relative ai fondi originariamente gestiti da FIMITSGR, anche successivamente al perfezionamento della fusione. All'INPDAP sono, pertanto, stati assegnati n. 33.157 strumenti finanziari partecipativi di classe "A" (SFP-A).

[3]) Il valore della partecipazione coincide con il credito vantato nei confronti della liquidazione per crediti della DIEP verso l'erario.

2[4]) Rispetto al costo di acquisto originario, pari a € 1.000, il valore risultante dal rendiconto di gestione approvato, relativamente alla data del 31 dicembre 2014, pari a € 405,442, tiene conto dei rimborsi parziali pro quota effettuati nel tempo in favore dei quotisti.

Analisi voci dello stato patrimoniale

COD	GESTIONE EX INPDAP	IDeAFimit	FONDO ALPHA	FONDO BETA	FONDO SENIOR	FONDO ARISTOTELE
01	E.N.P.A.S.	8.182	7.851	5.264	15	840
03	I.N.A.D.E.L.	9.332	7.897	7.555	5	840
09	E.N.P.D.E.P.	-	-	609	3	-
06	C.P.D.E.L.	5.731	13.770	9.948	345	-
07	C.P.I.	-	-	-	9	-
09	C.P.S.	9.912	1.771	3.471	-	840
TOTALE		33.157	31.289	26.847	377	2.520

IDeAFimit SGR SPA - La società IDeA FIMIT SGR SpA è stata costituita all'esito dell'operazione di fusione tra le preesistenti società Fondi Immobiliari Italiani (FIMIT) SGR SpA e First Atlantic Real Estate (FARE) SGR SpA (controllata da DeA Capital SpA), deliberata in data 26 luglio 2011 dalle Assemblee dei soci di FIMIT SGR SpA e FARE SGR, con efficacia a partire dal 3 ottobre 2011, una volta ottenuto il nulla osta all'operazione da parte della Banca d'Italia, sentita la Consob ed avendo già precedentemente ottenuto il parere favorevole dell'Autorità Garante della Concorrenza e del Mercato.

Le partecipazioni detenuta da INPDAP ed ENPALS in IDeA FIMIT derivano dalle preesistenti partecipazioni in FIMIT SGR SpA.

Per quanto riguarda INPDAP, tale partecipazione era stata acquisita nell'anno 1998, al momento della costituzione della SGR unitamente a Mediocredito Centrale, all'epoca interamente partecipato dal Ministero del Tesoro.

Al momento della costituzione della società, il valore del Capitale Sociale era di 10,5 miliardi di Lire (n. 105.000 azioni del valore unitario di Lire 100.000), pari a € 5.422.797,44. La quota inizialmente sottoscritta dall'INPDAP era pari a n. 42.000 azioni, per un controvalore di 4,2 miliardi di Lire (la restante quota del 60% apparteneva al Mediocredito Centrale).

Pertanto, il costo di acquisto della partecipazione nella SGR sostenuto dall'Istituto nel 1998 è stato pari a € 2.169.119 (Lire 4.200.000.000).

Nel 2007 l'INPDAP aveva ridimensionato la propria partecipazione nella società attraverso la cessione ad ENPALS di 8.843 azioni pari all'8,19% del capitale sociale.

Analisi voci dello stato patrimoniale

Le partecipazioni detenute da INPDAP ed ENPALS nella società FIMIT SGR SpA alla data del 30 giugno 2008, rispettivamente pari a n. 33.157 azioni e a n. 20.511 azioni sono poi rimaste invariate fino alla menzionata operazione di fusione tra FIMIT SGR SpA e First Atlantic Real Estate (FARE) SGR SpA, che ha dato origine a IDeA FIMIT SGR SpA.

L'operazione si è perfezionata come fusione per incorporazione di First Atlantic Real Estate SGR (FARE) in FIMIT SGR, con contestuale cambio del nome di quest'ultima in IDeA FIMIT SGR. In tale ottica, sono state emesse nuove azioni della società, assegnate ai soci di FARE SGR, lasciando invariato il numero di azioni complessivamente detenute dai preesistenti soci FIMIT.

Anche a seguito dell'operazione di fusione, per INPDAP ed ENPALS è, pertanto, rimasto invariato il n. delle azioni in portafoglio (rispettivamente pari a n. 33.157 azioni e a n. 20.511 azioni) rispetto alla preesistente partecipazione societaria in FIMIT SGR.

Precedentemente al perfezionamento della fusione, le due SGR hanno emesso ed assegnato ai propri soci, in numero pari alle azioni detenute, strumenti finanziari partecipativi (rispettivamente denominati di classe "A" per Fimit e di classe "B" per FARE) finalizzati ad attribuire distintamente ed esclusivamente ai rispettivi azionisti i diritti economici connessi alle commissioni variabili relative ai fondi originariamente gestiti da ciascuna SGR, anche successivamente al perfezionamento della fusione.

FONDO ALPHA – La gestione ex INPDAP possiede n. 31.289 quote del fondo, pari al 30% del totale.

Nel corso degli anni è stata conseguita una significativa performance nei rendimenti, principalmente grazie ad una attenta attività di valorizzazione locativa da parte della SGR. Per il futuro, non sono previsti ulteriori investimenti immobiliari e verrà avviata l'attività di graduale dismissione degli asset. Al fine di evitare la concentrazione della dismissione nell'attuale fase negativa del mercato immobiliare, la durata del fondo è stata prorogata di ulteriori 15 anni rispetto alla scadenza originaria stabilita al giugno 2015, ferma restando la facoltà

Analisi voci dello stato patrimoniale

della SGR di completare anticipatamente la liquidazione del fondo, nell'interesse dei partecipanti.

Nel corso del 2014, il Fondo non ha distribuito proventi.

In data 12 febbraio 2015, il Consiglio di Amministrazione di IDEa Fimit SGR ha approvato il Rendiconto di gestione per il 2014. Il valore unitario delle quote del Fondo alla data del 31 dicembre 2014 determinato in sede di Rendiconto è pari a € 3.578.918.

FONDO BETA – La gestione ex INPDAP possiede n. 26.847 quote del fondo, pari al 10% del totale.

Il Fondo prosegue nell'attività di dismissione del patrimonio immobiliare residuo, nell'ottica del completamento dello smobilizzo degli investimenti in portafoglio entro il termine del cd. "Periodo di grazia" triennale successivo alla scadenza del Fondo (18 febbraio 2012).

In sede di approvazione del Rendiconto di Gestione del Fondo Beta è stato deliberato dal Consiglio di Amministrazione un provento unitario lordo pari a € 3,20 per un valore di € 2,56 al netto della ritenuta del 20% applicato dall'intermediario finanziario che paga il dividendo che per le quote in possesso dell'INPS – Gestione dipendenti Pubblici assomma ad € 68.728,32 ripartito tra le ex Gestioni in misura proporzionale alle rispettive quote del fondo, come da prospetto sotto riportato.

Inoltre alla stessa data è stato deliberato un rimborso parziale pro-quota pari ad € 7,00 non soggetto a ritenuta fiscale per un importo complessivo di € 187.929,00, anch'esso ripartito tra le varie ex Gestioni.

In data 28 agosto 2014 è stato deliberato un ulteriore rimborso parziale pro-quota pari ad € 6,00 non soggetto a ritenuta fiscale per un importo di Euro 161.082,00.

In sede di approvazione del Resoconto intermedio di gestione al 30 settembre 2014 il Consiglio di Amministrazione IDEa Fimit Sgr in data 29 ottobre 2014 ha deliberato un rimborso parziale pro-quota pari ad € 56,00 non soggetto a ritenuta fiscale che per le quote possedute dall'INPS – Gestione Dipendenti pubblici assomma ad € 1.503.432,00.

Analisi voci dello stato patrimoniale

FONDO SENIOR – La gestione ex INPDAP possiede 377 quote del Fondo, pari al 69% del totale.

Il Fondo, di cui l'INPDAP aveva sottoscritto quote mediante apporto di propri immobili, era originariamente focalizzato su investimenti immobiliari dedicati alle peculiari esigenze della popolazione anziana.

Nel corso del tempo il Regolamento di gestione del Fondo è stato oggetto di modifiche al fine di ampliare gli ambiti di investimento tipico in iniziative di carattere sociale relative al settore immobiliare estendendo la platea dei potenziali destinatari da quella originaria degli anziani ad altre tipologie di soggetti.

Nel corso del 2014, il Fondo non ha distribuito proventi.

In data 26 febbraio 2015, il Consiglio di Amministrazione di IDeA Fimit SGR ha approvato il Rendiconto di gestione per il 2014. Il valore unitario delle quote del Fondo alla data del 31 dicembre 2014 determinato in sede di Rendiconto è pari a € 218.291,479.

FONDO ARISTOTELE – La gestione ex INPDAP possiede la totalità delle n. 2.520 quote del Fondo.

Il Fondo, è stato realizzato in esecuzione delle previsioni della L.498/92 per l'effettuazione di investimenti in via indiretta nel settore dell'edilizia universitaria e degli istituti di ricerca.

Dall'avvio dell'operatività (luglio 2005) ad oggi, Aristotele ha impegnato oltre il 90% dei 630 milioni di euro sottoscritti da INPDAP strutturando un piano di investimenti di portata nazionale nei settori dell'edilizia universitaria e della ricerca scientifica.

Nel corso del 2014, il Fondo non ha distribuito proventi.

In data 27 febbraio 2015, il Consiglio di Amministrazione di Fabrica Immobiliare SGR ha approvato il Rendiconto di gestione per il 2014. Il valore unitario delle quote del Fondo alla data del 31 dicembre 2014 è pari a € 267.750,574.

TITOLI DI STATO

Alla data del 31 dicembre 2014 il patrimonio mobiliare investito in titoli

Analisi voci dello stato patrimoniale

di Stato depositato sul dossier titoli n. 6300567557 acceso presso BNL Gruppo BNP Paribas e ripartito fra le ex gestioni è il seguente:

Descrizione	Consistenza di bilancio al 31.12.2014	INT – EX CPS	IND – EX INADEL
CCT TV 01/09/2015	11.392.170,00		11.392.170,00
CCT TV 01/07/2016	30.622.913,00	30.622.913,00	
TOTALE TITOLI	42.015.083,00	30.622.913,00	11.392.170,00

Allo stato attuale, è previsto l'incasso a scadenza dei titoli di Stato ancora in portafoglio.

GESTIONE LAVORATORI DELLO SPETTACOLO

L'attuale patrimonio mobiliare della gestione ex ENPALS è così costituito:

- partecipazione azionaria in IDeAFimit SGR SpA (speculare all'analogha partecipazione detenuta dall'INPDAP);
- quote di fondo chiuso immobiliare (Fondo Gamma immobiliare);
- gestione di portafoglio investite in valori immobiliari affidate a gestori esterni specializzati.

Alla data del 31.12.2014 il valore nominale dei titoli di stato della gestione ex-ENPALS è pari ad € 91.118.217,42 come nella tabella sotto riportata.

DESCRIZIONE	Gestione	Consistenza al 01/01/2014	variazione	Consistenza al 31/12/2014
Titoli di Stato	ENPALS	102.902.228,73	-11.784.011,31	91.118.217,42

Oltre a questi, sono stati, altresì trasferiti sul predetto conto di deposito anche un titolo obbligazionario del valore di bilancio euro 234.927,27 valore nominale USD 300.000,00 emesso da AMERICAN INTERNATIONAL GROUP (AIG) 5.05% scadenza 10 ottobre 2015 (ISIN: US026874AW75)

Analisi voci dello stato patrimoniale

e n. 13.283 quote di side pockets per un valore di di bilancio al 31/12/2014 di euro € 123.441,63.

DESCRIZIONE	Consistenza al 01/01/2014	Incassi 2014	Consistenza al 31/12/2014
SIDE POCKET PIONEER INVESTMENT	€ 234.896,97	€ 111.455,34	€ 123.441,63

All'interno del "Piano di dismissione del patrimonio mobiliare della gestione ex ENPALS" approvato con la citata Determinazione Presidenziale n. 165 del 4 settembre 2013 non era, invece, prevista la dismissione della partecipazione azionaria in IDEAFIMIT SGR SpA e delle quote del Fondo immobiliare Gamma, gestito dalla medesima SGR.

IDEAFIMIT SGR SPA - Nel richiamare, con riferimento gli aspetti comuni, quanto sopra descritto relativamente alla partecipazione detenuta dalla gestione ex INPDAP nella SGR, si rappresentano di seguito le informazioni di specifico rilievo per la partecipazione detenuta dall'ex ENPALS.

L'iniziale partecipazione al capitale della SGR da parte dell'ENPALS è riferibile alla data del 27 dicembre 2002, quando, attraverso l'esercizio del diritto di prelazione riconosciuto dai Patti Parasociali, l'INPDAP aveva acquistato da Capitalia e immediatamente ceduto ad ENPALS n. 7.350 azioni della società FIMIT SGR SpA, pari al 6,81% del Capitale sociale.

Successivamente al passaggio ad Unicredit Group del controllo su FIMIT SGR SpA ed alla luce del venir meno dell'interesse di quest'ultimo al mantenimento della partecipazione nella SGR, nel corso del 2008 i soci di minoranza di FIMIT SGR SpA (INPDAP, ENPALS e il management della società attraverso la società IFIM srl), avevano condiviso l'opportunità di predisporre un progetto di sviluppo autonomo della società formulando al socio di maggioranza una proposta di acquisto della partecipazione da questi detenuta, anche attraverso il coinvolgimento di altri soggetti (casce previdenziali, compagnie di assicurazione e altri investitori istituzionali).

Nell'ambito dell'operazione di cessione della partecipazione detenuta dal socio di controllo Unicredit, l'INPDAP aveva ridimensionato la propria partecipazione nella società, attraverso la cessione ad ENPALS di una

Analisi voci dello stato patrimoniale

parte della stessa, nella misura di n. 8.843 azioni, pari al 8,19 % del capitale sociale.

In tale occasione ENPALS aveva inoltre rilevato anche da Unicredit parte delle azioni da questo possedute, (n. 4.318 azioni, pari al 4% del capitale sociale), fino a raggiungere il numero di 20.511 azioni detenute al momento della soppressione.

Le partecipazioni detenute da INPDAP ed ENPALS nella società FIMIT SGR SpA alla data del 30 giugno 2008, rispettivamente pari a n. 33.157 azioni e a n. 20.511 azioni sono poi rimaste invariate fino alla menzionata operazione di fusione tra Fimit SGR SpA e First Atlantic Real Estate (FARE) SGR SpA, che ha dato origine a IDeA Fimit SGR SpA.

L'operazione si è perfezionata come fusione per incorporazione di First Atlantic Real Estate SGR (FARE) in FIMIT SGR, con contestuale cambio del nome di quest'ultima in IDeA FIMIT SGR. In tale ottica, sono state emesse nuove azioni della società, assegnate ai soci di FARE SGR, lasciando invariato il numero di azioni complessivamente detenute dai preesistenti soci FIMIT.

Anche a seguito dell'operazione di fusione, per INPDAP ed ENPALS è, pertanto, rimasto invariato il n. delle azioni in portafoglio (rispettivamente pari a n. 33.157 azioni e a n. 20.511 azioni) rispetto alla preesistente partecipazione societaria in FIMIT SGR.

Precedentemente al perfezionamento della fusione, le due SGR hanno emesso ed assegnato ai propri soci, in numero pari alle azioni detenute, strumenti finanziari partecipativi (rispettivamente denominati di classe "A" per Fimit e di classe "B" per FARE) finalizzati ad attribuire distintamente ed esclusivamente ai rispettivi azionisti i diritti economici connessi alle commissioni variabili relative ai fondi originariamente gestiti da ciascuna SGR, anche successivamente al perfezionamento della fusione.

Nel corso del 2014, in sede di approvazione del Bilancio 2013 l'Assemblea degli azionisti di IDeA Fimit SGR SpA ha deliberato la distribuzione di un dividendo unitario pari ad € 50,00, che, per la partecipazione INPS –

Analisi voci dello stato patrimoniale

gestione ex-ENPALS – somma ad € 1.025.550,00, ripartito tra le gestioni Spettacolo e Sportivi Professionisti interessate in misura proporzionale alle rispettive percentuali di partecipazione al Capitale Sociale, come da prospetto sotto riportato.

FONDO GAMMA – Per quanto riguarda, invece, il Fondo immobiliare Gamma, l'ENPALS deteneva, al momento della soppressione, n. 10.206 quote, pari al 99,6% del totale, mentre il restante 0,4% (pari a n. 39 quote) era detenuto da IDEa FIMIT SGR SpA, che ha istituito e gestisce il Fondo.

Il Fondo era stato istituito con delibera del Consiglio di Amministrazione della SGR del 9 giugno 2004 e ha una durata di 15 anni a decorrere dalla data di istituzione dello stesso (fatta salva la facoltà per la SGR di prorogare la durata del Fondo per un periodo massimo di ulteriori 2 anni, ove, in relazione alla situazione del mercato, ciò fosse nell'interesse dei sottoscrittori e degli acquirenti, a qualsiasi titolo, delle quote del Fondo). Il Fondo è riservato a investitori qualificati, di cui all'art. 1, comma 1, lett. h) del Decreto del Ministero del Tesoro n. 228 del 24 maggio 1999 e successive modifiche e integrazioni.

In data 26 febbraio 2015, il Consiglio di Amministrazione di IDEa Fimit Sgr ha approvato il Rendiconto di gestione per il 2014. Il valore unitario delle quote del Fondo alla data del 31 dicembre 2014, determinato in sede di Rendiconto, è pari a € 26.110,108. Nel corso del 2014, il Fondo non ha distribuito proventi.

Nella tabella seguente si riepiloga la consistenza dei valori mobiliari dell'Istituto.

I N V E S T I M E N T I M O B I L I A R I

(Quadro riepilogativo)

(in unità di euro)

Descrizione	Consistenza al 31 dicembre 2014
IMMOBILIZZAZIONI FINANZIARIE	
PARTECIPAZIONI	122.788.576,72
Titoli azionari - Gestione Privata	100.335.937,60
Titoli azionari - Gestione ex INPDAP	1.739.721,41
Titoli azionari - Gestione ex ENPALS	17.947.291,02
Titoli azionari - TOTALE	120.022.950,03
Impieghi mobiliari da perfezionare - Gestione Privata (*)	2.765.626,69
ALTRI TITOLI	1.298.803.154,78
Titoli di Stato - Gestione Privata INPS	2.401.059,48
Titoli di Stato - Gestione Privata ex IPOST	16.000.000,00
Titoli di Stato - Gestione ex INPDAP	42.015.083,00
Titoli di Stato - Gestione ex ENPALS	91.118.217,42
Titoli di Stato - TOTALE	151.534.359,90
Strumenti finanziari - Gestione Privata	21.829.500,00
Impieghi in titoli diversi da perfezionare - Gestione ex ENPALS	25.715.923,00
Impieghi in titoli diversi - Gestione Privata ex IPOST	24.354.833,82
Fondi Immobiliari - Gestione ex INPDAP	813.470.374,58
Fondi Immobiliari - Gestione ex ENPALS	261.898.163,48
Fondi Immobiliari - TOTALE	1.075.368.538,06
TOTALE INPS	1.421.591.731,50

(*) Euro 2.765.627 costituiscono i decimi della Società I.GE.I. impegnati e non richiamati.

Analisi voci dello stato patrimoniale

- Immobili

Gli immobili di proprietà INPS per un importo complessivo di 3.217,26 mln sono rappresentati da immobili da reddito per 2.517,11 mln, da immobili strumentali per 617,55 mln e da strutture sociali per 82,6.

Gli immobili riferiti alla *Gestione privata* per un importo complessivo di 1.487,93 mln sono rappresentati da immobili da reddito per 1.350,94 mln, da immobili strumentali per 134,73 mln e da strutture sociale per 2,26 mln.

Gli immobili di proprietà della *Gestione dipendenti pubblici* per un importo complessivo di 1.700,67 mln sono rappresentati da immobili da reddito per 1.158,49 mln, da immobili strumentali per 461,83 mln e da strutture sociali per 80,35.

Gli immobili di proprietà della *Gestione lavoratori dello spettacolo* per un importo complessivo di 28,67 mln sono rappresentati da immobili da reddito per 7,68 mln e da immobili strumentali per 20,99 mln.

Si rinvia al punto 8 della "Relazione sulla gestione" del presente documento per illustrare il complesso del patrimonio immobiliare da reddito dell'Istituto.

Nell' "Allegato D)" è riportato l'elenco completo degli immobili.

Nelle pagine seguenti sono riportati:

- il prospetto riassuntivo della gestione degli immobili;
- i prospetti relativo ai risultati della gestione svolta dalla società I.GE.I. con l'indicazione delle gestioni e dei fondi cui vanno riferiti gli immobili stessi;
- i prospetti di analisi della gestione svolta dalle società esterne per gli immobili di proprietà dell'INPS (ex INPDAI).

**CONSISTENZA IMMOBILI AL 31 DICEMBRE 2014
QUADRO RIASSUNTIVO**

Gestioni		Immobili da reddito	Immobili strumentali	Strutture sociali	Totale
GESTIONE PRIVATA					
IPB	Impieghi unitari (compreso Camogli)	127.441.430,68	132.511.925,61		259.953.356,29
FPV	Fondo trasporti (ex A.T.M.)	8.920.245,50			8.920.245,50
PTR	Gestione prestazioni temporanee (ex TBC)	326.730,27	67,24		326.797,51
GSR	Fondo integrativo Gas	574.811,92			574.811,92
FDR	Fondo spedizionieri doganali	10.532.232,39			10.532.232,39
GPO	Immobili di pertinenza della gestione ordinaria ex SCAU	746.641,33	1.561.710,05		2.308.351,38
FIL	Immobili di pertinenza gestione spec. per i tratt.ti pens. gia' erogati dai fondi integrativi di previdenza esistenti presso gli enti disciolti	156.296,31	653.458,04		809.754,35
FPY	Impieghi immobiliari ex INPDAP				
FTR	Immobili di pertinenza ex Istituto posteografonici(Quiescienza)	1.143.464.057,26			1.143.464.057,26
FTT	Immobili di pertinenza ex Istituto posteografonici (Mutualità)	3.219.765,13			3.219.765,13
FTU	Immobili di pertinenza ex Istituto posteografonici(Assistenza)	8.237.130,15		2.261.005,82	10.498.135,97
	<i>Totale Gestione privata</i>	<i>1.350.941.511,32</i>	<i>134.727.160,94</i>	<i>2.261.005,82</i>	<i>1.487.929.678,08</i>
GESTIONE DIPENDENTI PUBBLICI					
INB	Gestione ENPAS - ex INPDAP	244.053.559,55	201.531.623,90	9.250.039,98	454.835.223,43
IND	Gestione INADEL - ex INPDAP	310.291.866,16	9.068.476,38	2.952.117,31	322.312.459,85
INE	Gestione ENPDEP - ex INPDAP	3.786.881,47			3.786.881,47
INR	Gestione CPDEL - ex INPDAP	505.861.310,62	251.237.567,88		757.098.878,50
INV	Gestione CPI - ex INPDAP	17.698.098,43			17.698.098,43
INT	Gestione CPS - ex INPDAP	66.035.426,64			66.035.426,64
INC	Gestione Credito - ex INPDAP	10.759.975,84		8.490.313,80	8.490.313,80
INA	Gestione ENAM - ex INPDAP	1.158.487.118,71	461.837.668,16	59.653.169,29	70.413.145,13
	<i>Totale Gestione dipendenti pubblici</i>	<i>1.158.487.118,71</i>	<i>461.837.668,16</i>	<i>80.345.640,38</i>	<i>1.700.670.427,25</i>
GESTIONE LAVORATORI DELLO SPETTACOLO					
ENA	Gestione ENPALS	853.416,14	241.885,17		1.095.301,31
ENS	Fondo lavoratori dello spettacolo	6.830.557,25	20.741.568,49		27.572.125,74
	<i>Totale Gestione lavoratori dello spettacolo</i>	<i>7.683.973,39</i>	<i>20.983.453,66</i>	<i>0,00</i>	<i>28.667.427,05</i>
	TOTALE GENERALE	2.517.112.603,42	617.548.282,76	82.606.646,20	3.217.267.532,38

Gestione da parte delle Società esterne degli immobili di proprietà INPS (ex INPDAI)

Consuntivo 2014

	Totale
ENTRATE	
- Canone d'affitto	5.693.757,94
- Recupero spese varie di custodia	262.660,23
- Recupero spese varie di gestione	1.542.818,75
- Recupero imposta di registro	184,25
- Entrate varie	21.984,21
Totale	7.521.405,38
SPESE	
- Spese di manutenzione forfettaria	1.389,09
- Spese di manutenzione recuperabili	376.815,42
- Spese varie di gestione	1.147.144,72
- Spese condominiali di proprietà	549.913,82
- Spese condominiali da recuperare	505.861,91
- Indennità di avviamento commerciale	0,00
- Rimborso canoni d'affitto	13.731,47
- Eccedenza reddito garantito	986.410,56
- Tributi	151.575,38
- Spese registrazione contratti d'affitto	147.773,92
- Spese legali	1.107.021,97
- Spese di assicurazione	59.578,00
- Interessi su depositi cauzionali	23.555,73
- Spese varie	214.200,70
Totale	5.284.972,69
RISULTATO NETTO	2.236.432,69

**Gestione da parte delle Società esterne degli immobili
già cartolarizzati INPS ex INPDAI**

Consuntivo 2014

	Totale
ENTRATE	
- Canone d'affitto	11.585.741,68
- IVA su affitti	0,00
- Recupero spese varie di custodia	338.290,35
- Recupero spese varie di gestione	1.942.236,98
- Recupero imposta di registro	51.666,91
- Recupero oneri condominiali	
- Rimborso risarcimento danni assicurazione	5.041,36
- Entrate varie	74.035,81
Totale	13.997.013,09
SPESE	
- Spese di manutenzione recuperabili	145.156,29
- Spese di manutenzione forfettaria	260.422,04
- Spese varie di gestione	2.003.735,48
- Spese condominiali di proprietà	1.009.220,33
- Spese condominiali da recuperare	2.796.821,73
- Rimborso canoni d'affitto	549,21
- Eccedenza reddito garantito	2.559.202,00
- Tributi	162.591,31
- Interessi su depositi cauzionali	14.062,93
- Attività professionali	1.647,00
- Spese registrazione contratti d'affitto	46.113,78
- Spese legali	925.310,67
- Spese varie	323.029,84
Totale	10.247.862,61
RISULTATO NETTO	3.749.150,48

Gestione da parte della società IGEI degli immobili da reddito di proprietà dell'INPS già cartolarizzati
Consuntivo 2014

	TOTALE	INV. UNIT.	IPD FONDO GAS	IPF FONDO TRASPORTI	IPF PREST. TEMP. (ex TBC)	IPP GESTIONE DI PREVIDENZA PER IL PERSONALE DELLE POSTE ITALIANE S.P.A..	IPT GESTIONE MUTUALITA' EX IPOST	IPU GESTIONE ASSISTENZA EX IPOST
PROVENTI								
Affitti	2.585.718,42	2.161.632,54	29.192,17	248.194,66	2.922,14	143.776,91	-	-
Recupero spese di manutenzione ordinaria e straordinaria	34.318,86	34.127,50	164,48	26,88			-	-
Recupero spese varie di custodia	-	-	-	-	-	-	-	-
Recupero spese varie di gestione	444.624,64	431.840,62	9.994,25	2.785,77	4,00		-	-
Recupero imposta di registro	-	-	-	-	-	-	-	-
Recupero oneri	-	-	-	-	-	-	-	-
Entrate varie	-	-	-	-	-	-	-	-
TOTALE PROVENTI (R)	3.064.661,92	2.627.600,66	39.350,90	251.007,31	2.926,14	143.776,91	-	-
SPESE								
Manutenzioni	600.289,31	576.866,78	5.475,43		17.947,10			
Spese di custodia	60.860,36	60.860,36						
Spese di gestione	783.308,16	521.682,85	19.111,62	159.154,69	359,00	70.000,00	7.000,00	6.000,00
Spese condominiali proprietà	-	-	-	-	-	-	-	-
Spese condominiali da recuperare	-	-	-	-	-	-	-	-
Spese varie	322.746,84	139.597,50	9.476,39	167.476,85	6.196,10			
Indennità per l'avviamento commerciale	183.726,36	183.726,36						
IMU/TASI Immobili da reddito	-	-	-	-	-	-	-	-
Spese legali	-	-	-	-	-	-	-	-
Rimborso canone d'affitto	2.863,67	2.690,95	172,72					
TOTALE SPESE (R)	1.953.794,70	1.485.424,80	34.236,16	326.631,54	24.502,20	70.000,00	7.000,00	6.000,00
RISULTATO NETTO	1.110.867,22	1.142.175,86	5.114,74	-75.624,23	-21.576,06	73.776,91	-7.000,00	-6.000,00

**Gestione da parte della società IGEI degli immobili da reddito di proprietà dell'INPS
Consuntivo 2014**

	TOTALE	INV. UNIT.	IPD FONDO GAS	IPF FONDO TRASPORTI	IPF PREST. TEMP. (ex TBC)	IPG FONDO SPEDIZIONIERI	IPI FONDO INTEGR. DI PREVIDENZA ENTI DISCIOLTI	IPP GESTIONE DI PREVIDENZA PER IL PERSONALE DELLE POSTE ITALIANE S.P.A..	IPT GESTIONE MUTUALITA' EX IPOST	IPU GESTIONE ASSISTENZA EX IPOST
PROVENTI										
Affitti	9.181.993,84	7.173.075,32	81.679,13	127.082,07	109.453,31	831.091,82	367.646,46	402.313,13	31.699,80	57.952,80
Recupero spese di manutenzione ordinaria e straordinaria	10.783,92	9.669,48						1.114,44		
Recupero spese varie di custodia	-									
Recupero spese varie di gestione	1.114.799,90	894.855,77	8.824,75	25.847,56	506,51	117.646,13	3.785,25	62.729,98		603,95
Recupero imposte di registro										
Recupero oneri condominiali										
Entrate varie	-									
TOTALE PROVENTI (R)	10.307.577,66	8.077.600,57	90.503,88	152.929,63	109.959,82	948.737,95	371.431,71	466.157,55	31.699,80	58.556,75
SPESE										
Manutenzioni	3.068.751,81	1.980.166,82		26.216,52	672.326,31	111.866,56	5.511,96	241.038,53		31.625,11
Spese di custodia	243.043,22	208.833,76				34.209,46				
Spese di gestione	2.099.993,11	1.577.615,88		81.514,74		138.901,67	5.447,66	295.934,16		579,00
Spese condominiali di proprietà	-									
Spese condominiali varie da recuperare	-									
IMU/ICI	44.486,80	44.486,80								
Spese varie	568.215,44	463.155,16								
Indennità per l'avviamento commerciale	4.928,76	4.928,76								
Rimborso canone d'affitto	-									
TOTALE SPESE (R)	6.029.419,14	4.279.187,18	-	107.731,26	672.326,31	335.366,53	31.279,18	567.862,05	-	35.666,63
RISULTATO NETTO	4.278.158,52	3.798.413,39	90.503,88	45.198,37	-562.366,49	613.371,42	340.152,53	-101.704,50	31.699,80	22.890,12

**Gestione degli immobili da reddito di proprietà dell'INPS
Consuntivo 2014**

GESTIONE IMMOBILIARE	Consuntivo 2014		Consuntivo 2013		Consuntivo 2012		Variazioni 2014/2013		Variazioni 2013/2012	
	(in migliaia di €)	(in migliaia di €)	(in migliaia di €)	(in migliaia di €)	valori assoluti	%	valori assoluti	%	valori assoluti	%
ENTRATE										
Fitto degli immobili da reddito	53.871	66.799	63.099	-12.928	-19,4%	3.700	5,9%			
Recuperi complessivi di spese e altre entrate	15.848	18.410	10.270	-2.562	-13,9%	8.140	79,3%			
Insussistenza di residui passivi	2.984	1.652	1	1.332	80,6%	1.651				
Riaccertamento residui attivi	-	-	-	0		0				
TOTALE ENTRATE	72.703	86.861	73.370	14.158	-19,3%	13.491	18,4%			
SPESE										
Spese di manutenzione	5.771	6.990	4.175	1.219	-17,4%	2.815	67,4%			
Spese di conduzione; ammortamento e costi diversi	59.731	71.439	92.873	11.708	-16,4%	-21.434	-23,1%			
Spese di amministrazione	5.088	8.312	24.987	3.224	-38,8%	-16.675	-66,7%			
Oneri tributari e accantonamento fondo imposte	62.162	55.691	60.891	6.471	11,6%	-5.200	-8,5%			
Compensi alle società di gestione immobili	5.290	6.189	6.777	899	-14,5%	-588	-8,7%			
Eliminazione di residui attivi	0	1.709	79	1.709	-	1.630	-			
TOTALE SPESE	138.042	150.330	189.782	-12.288	-6,5%	39.452	-			
Risultato netto gestione immobiliare da reddito	-65.339	-63.469	-116.412	51.073	56,1%	52.943	-45,5%			
PATRIMONIO	2.517.090	2.452.411	2.447.594	69.496	2,8%	-4.817	-0,2%			

Analisi voci dello stato patrimoniale

Attivo circolante

Composto da rimanenze, residui attivi e disponibilità liquide per un ammontare di 125.480 mln (nel consuntivo 2013 pari a 117.070 mln).

- Rimanenze

Le rimanenze attive iscritte in 264 mln (+ 10 mln rispetto al consuntivo 2013) sono costituite quasi interamente da oneri sospesi per prestazioni in attesa di valori di copertura.

- Residui attivi meno f.do svalutazione crediti

Risultano pari a 99.406 mln con un aumento di 7.626 mln rispetto al consuntivo 2013 di 91.780 mln, da attribuire principalmente a crediti verso iscritti, soci e terzi che al netto dei fondi svalutazione, pari a 44.840 mln ammontano a 50.544 (+ 4.185 mln) e a crediti verso lo Stato ed altri soggetti pubblici per 48.318 mln (+ 3.357 mln).

Nel prospetto che segue si riporta l'analisi dei residui attivi all'inizio ed alla fine dell'anno nonché l'analisi, dettagliata per gestione, del Fondo svalutazione crediti contributivi e del Fondo svalutazione crediti per prestazioni da recuperare.

Si precisa che l'importo di 144.255 mln tiene conto dell'operazione di eliminazione dei residui che è stata effettuata per partite creditorie per le quali si sono verificate obiettive situazioni di irrecuperabilità, ovvero condizioni di insussistenza del credito, come da deliberazione del Consiglio di Indirizzo e vigilanza n. 11 del 16 luglio 2014.

I residui eliminati ammontano a 1.270 mln, tra questi si rilevano crediti contributivi verso le aziende da procedura DM per 397 mln, crediti della gestione commercianti per 350 mln, crediti della gestione artigiani per 200 mln, crediti relativi a prestazioni da recuperare per 246 mln.

FONDO SVALUTAZIONE CREDITI CONTRIBUTIVI

Aggregati	Crediti contributivi lordi al 31.12.2014 (a)	Movimento fondo svalutazione crediti - anno 2014			Credito contributivi al netto della svalutazione al 31.12.2014 g = (a - e)
		all'inizio dell'anno (b)	Prelevi dell'anno (c)	Assegnazioni dell'anno (d)	
<i>Gestioni amministrate</i>					
. F.do pensioni lavoratori dipendenti	43.671	21.104	363	2.368	20.562
. Prestazioni temporanee lavoratori dipendenti	6.297	3.205	50	321	2.821
. Coltivatori diretti, coloni e mezzadri	1.639	927	19	91	640
. Artigiani	12.380	5.136	195	834	6.604
. Esercenti attività commerciali	15.836	5.268	321	1.135	9.755
. Parasubordinati	1.614	148	0	13	1.453
. Gestione riscossione dei contributi di malattia SSN	2.133	2.127	16	0	2.112
. Gestione interventi assist. sostegno gest. previd.li	934	256	5	31	651
. Fondo di tesoreria	981	195	1	73	714
. Gestione speciale soppresso ENPALS	483	165	0	88	230
. Gestione riscossione dei contributi per conto terzi	455	270	4	18	170
. Gestione riscossione dei contributi di malattia	102	102	1	0	1
. Fondo volo	63	28	0	0	34
. Fondo clero	31	3	0	0	28
. Fondo dazieri	5	0	0	0	5
. Fondo minatori	0	0	0	0	0
. Fondo gas	1	1	0	0	0
. Fondo esattoriali	2	2	0	0	0
. Altre	12	0	0	0	12
Totale crediti contributivi	86.640	38.938	974	4.974	43.702
Percentuale media di svalutazione				42.937	49,6

CREDITI

Aggregati	(in milioni)			
	Consistenza		Variazioni	
	al 31/12/2014	al 01/01/2014	assolute	in %
1. <i>Crediti verso utenti, clienti, ecc.</i> per entrate derivanti dalla vendita di beni e dalla prestazione di servizi	261	248	12,1	5
	261	248	12,1	4,9
2. <i>Crediti verso iscritti, soci e terzi</i> per aliquote contrib. a carico dei datori di lavoro e/o deali iscritti (1)	95.384	87.175	8.209,0	9,4
per quote di partecip. degli iscritti all'onere di specifiche gestioni	86.640	78.645	7.994,9	10,2
per poste correttive e compensative di spese correnti (2)	3	2	0,3	14,8
per entrate non classificabili in altre voci	4.557	4.439	117,4	2,6
per alienazione di immobili e diritti reali	2.185	2.132	52,6	2,5
per alienazione di immobilizzazione tecniche	113	113	-0,2	-0,2
per contributi riscossi per conto di altri enti	0	0	0,0	0,0
	1.887	1.843	44,0	2,4
3. <i>Crediti verso lo stato ed altri soggetti pubblici</i> per trasferimenti da parte dello Stato	48.318	44.961	3.357,6	7,5
per trasferimenti da parte delle Regioni	42.243	39.070	3.173,4	8,1
per trasferimenti da parte di altri Enti pubblici del settore pubblico	659	655	3,9	0,6
verso lo Stato ceduti dalle imprese editrici per regolarizzazione contributiva	4.981	4.836	144,1	3,0
verso lo Stato ed altri Enti per entrate aventi natura di partite di giro	0	0	0,0	0,0
	436	399	36,2	9,1
4. <i>Crediti verso altri</i> per redditi e proventi patrimoniali (3)	293	222	71,0	32,0
per altre entrate non classificabili in altre voci	210	176	33,7	19,1
per altre riscossioni	7	7	0,0	...
per altre entrate aventi natura di partite di giro	59	24	34,4	143,0
	17	14	2,8	...
Totale crediti	144.255	132.606	11.649,6	8,8

... Non valutabile o non significativa.

Al lordo del	Importo fondo svalutazione	Importo netto
(1) fondo svalutazione crediti contributivi	42.937	43.702
(2) fondo svalutazione per prestazioni da recuperare	1.903	2.654
(3) fondo svalutazione crediti verso locatari di immobili da reddito	9	201

FONDO SVALUTAZIONE CREDITI PER PRESTAZIONI DA RECUPERARE

(in migliaia)

Gestioni	Consistenza al 1.1.2014	Accantonamenti dell'anno	Prelievi dell'anno	Consistenza al 31.12.2014
1. Fondo pensioni lavoratori dipendenti	511.367	96.777	85.181	522.964
2. Gestione dei contributi e delle prestaz. previd. dei coltivatori diretti, mezzadri e coloni	26.577	10.219	9.432	27.364
3. Gestione dei contributi e delle prestazioni previdenziali degli artigiani	47.188	9.796	7.897	49.088
4. Gestione dei contributi e delle prestazioni previdenziali degli esercenti attività commerciali	49.519	9.116	8.517	50.118
5. Fondo di previdenza per il personale delle abolite imposte di consumo	746	51	37	761
6. Gestione speciale di previd. per i dipendenti da imprese esercenti miniere, cave e torbiere	60	74	84	50
7. Fondo integrativo dell'AGO per l'IVS a favore del personale dipen. da aziende priv. del gas	47	39	35	50
8. Fondo di prev. per gli impiegati dipendenti dai concess. del servizio di riscossione dei tributi	75	1	23	53
9. Fondo di previdenza per il clero secolare e per i ministri di culto delle confessioni diverse dalla cattolica	192	38	33	197
10. Assicurazione facoltativa per l'invalidità e la vecchiaia	248	27	53	223
11. Gestione prestazioni temporanee ai lavoratori dipendenti	159.912	48.073	17.375	190.757
12. Gestione per l'erogazione del trattamento speciale DS frontalieri	147	0	0	0
13. Gestione degli interventi assistenziali e di sostegno alle gestioni previdenziali	686.596	48.532	83.818	651.310
14. Gestione per l'erogazione delle pensioni, assegni e indennità agli invalidi civili	380.235	43.340	29.460	394.114
15. Gestione speciale Ferrovie dello Stato	14.398	1.531	1.130	14.799
16. Gestione per la tutela previdenziale dei soggetti che esercitano per professione abituale, ancorchè non esclusiva, lavoro autonomo	1.048	311	109	1.249
Totale	1.878.355	267.924	243.183	1.903.097

Analisi voci dello stato patrimoniale

– Disponibilità liquide

Sono pari a 25.435 mln così ripartite:

- 20.074 mln di depositi presso la Tesoreria;
- 4.650 mln di depositi nei conti correnti postali;
- 686 mln di depositi nei conti correnti bancari;
- 25 mln di fondi in giro ed altre disponibilità liquide.

Per tutte le voci sopra indicate si assiste ad un complessivo aumento, rispetto all'inizio dell'anno di valori per 774 mln come somma algebrica di maggiori depositi presso la Tesoreria (+1.086 mln), minori disponibilità sui conti correnti bancari (-114 mln), minori disponibilità sui conti correnti postali (-197 mln) e minori altre disponibilità liquide (-1 mln).

Si fa presente che gli importi sopra indicati sono al lordo di 410 mln che risultano pignorati alla data del 31 dicembre 2014.

Ratei e risconti

Evidenziano 25.065 mln di ratei attivi (24.836 mln nel consuntivo 2013) e sono costituiti quasi interamente da contributi delle gestioni amministrative, economicamente pertinenti all'esercizio 2014 il cui accertamento, in competenza finanziaria, avverrà nell'anno 2015.

Analisi voci dello stato patrimoniale

Passività

Le passività dello Stato patrimoniale sono costituite dagli elementi di seguito indicati.

Fondi per rischi ed oneri

I fondi in questione passati in corso d'anno da 5.884 mln a 5.750 mln, presentano un saldo negativo di 134 mln.

Trattamento di fine rapporto di lavoro subordinato

Si rileva per l'anno 2014 un importo di 2.029 mln maggiore di 352 mln rispetto al consuntivo 2013 (1.677 mln).

Debiti

Presentano un importo di 134.744 mln (135.594 nel consuntivo 2013). Nell'ambito di questo importo la voce più rilevante si riferisce per 118.296 mln ai debiti verso lo Stato e verso gli altri enti pubblici per anticipazioni di tesoreria e anticipazioni ai sensi dell'art. 35 della legge n. 448/1998 a copertura del fabbisogno finanziario delle gestioni previdenziali, nonché alle somme da riversare per ritenute erariali e per trasferimenti passivi disposti per legge.

Ratei e risconti

Risultano iscritti in 6.750 mln e presentano un incremento di 195 mln rispetto alla consistenza del consuntivo 2013 di 6.555 mln.

Sono costituiti quasi interamente da prestazioni delle gestioni amministrate economicamente pertinenti all'esercizio 2014 il cui impegno, in competenza finanziaria, avverrà nell'anno 2015.

Fanno parte dell'aggregato le *riserve tecniche* (366 mln) delle gestioni pensionistiche rette con il sistema tecnico-finanziario della capitalizzazione o della copertura di capitali, destinate alla copertura di prevedibili futuri oneri, la cui valutazione è stata effettuata sulla base delle norme che governano le gestioni interessate.

- Residui passivi

Il valore finale dei residui passivi alla fine del 2014 risulta di 133.947 mln e risente dell'operazione di eliminazione di cui alla deliberazione del Consiglio di Indirizzo e vigilanza n. 11 del 16 luglio 2014.

Nel prospetto che segue viene riportata l'analisi dei debiti.

DEBITI

(in milioni)

Aggregati	Consistenza		Variazioni	
	al 31/12/2014	al 1/1/2014	assolute	in %
1. <i>Debiti verso fornitori</i>	951	1.199	-248,6	-20,7
per spese per l'acquisto di beni di consumo e di servizi	715	708	7,4	1,1
per l'acquisizione beni di uso durevole ed opere immobiliari	3	2	0,3	0,0
per l'acquisizione beni di immobilizzazioni tecniche	233	489	-256,4	-52,4
2. <i>Debiti rappresentati da titoli di credito</i>	29	29	0,0	0,0
per sottoscrizioni di partec. e acquisto di valori mobiliari	29	29	0,0	0,0
3. <i>Debiti tributari</i>	9	110	-101,0	-91,4
per oneri tributari	9	110	-101,0	-91,4
4. <i>Debiti verso istituti di prev. e sicurezza sociale</i>	2.496	2.451	45,2	1,8
verso istituti di previdenza per trasferimenti passivi	7	5	2,3	47,7
per oneri finanziari	0	0	0,0	0,0
verso istituti di previd. per spese aventi natura di partite di	2.489	2.446	42,9	1,8
5. <i>Debiti v. iscritti, soci e terzi per prestaz. dovute</i>	5.092	3.418	1.674,2	49,0
per prestazioni istituzionali	5.092	3.418	1.674,2	49,0
6. <i>Debiti verso lo stato ed altri soggetti pubblici</i>	118.296	120.862	-2.566,0	-2,1
anticipazioni di tesoreria	35.655	35.655	0,0	0,0
anticipazioni dello Stato alle gestioni prev. Art. 35, commi 3 e 4. legge 448/1998 e 4. legge 448/1998	71.310	52.245	19.064,4	36,5
per trasferimenti passivi allo Stato e ad altri soggetti pubblici	2.258	2.299	-41,0	-1,8
presunta insussistenza dei residui passivi	-994	-993	-0,3	0,0
per rimborsi	1.942	1.942	-0,1	0,0
verso lo Stato per spese aventi natura di partite di giro	8.114	8.005	109,3	1,4
verso regioni per assegni familiari	9	9	0,0	0,0
verso i.n.a.d.el. L. 303/74	3	3	0,0	0,0
anticipazioni dello Stato alle gestioni ex INPDAP Art. 35, comma 3. legge 448/1998	0	21.698	-21.698,3	-100,0
7. <i>Debiti diversi</i>	7.871	7.524	346,7	4,6
per spese per gli organi dell'Ente	4	5	-0,2	-3,4
per oneri per il personale in attività di servizio	348	325	22,8	7,0
per oneri per il personale in quiescenza	4	3	0,5	13,1
per trasferimenti passivi	294	245	48,6	19,8
per oneri finanziari	2.391	2.391	0,0	0,0
per poste correttive e compensative di entrate correnti	655	668	-12,6	-1,9
per spese non classificabili in altre voci	351	340	11,8	3,5
per concessioni di crediti e anticipazioni	399	445	-46,0	-10,3
per indennità e similari al personale cessato dal servizio	0	0	0,0	0,0
per estinzioni di debiti diversi	0	0	0,0	0,0
per altre spese aventi natura di partite di giro	1.644	1.602	42,6	2,7
per depositi cauzionali	10	10	0,2	2,3
per debiti diversi	1.678	1.473	205,1	13,9
per debiti v/aziende per depositi (art. 1, co. 1223, n. 296/06)	14	18	-4,1	...
	78	0	77,8	...
Totale Debiti	134.744	135.594	-849,5	-0,6

... Non valutabile o non significativa.

**ANDAMENTO DELLA SITUAZIONE DEBITORIA
VERSO LO STATO E LA TESORERIA AL 31 DICEMBRE 2013**


(in milioni)

Anno	Anticipazioni		Fondi giacenti in Tesoreria	Debito netto
	ex art. 16 legge 370/74	ex art. 35 legge 488/98		
1	2	3	4	5 = 2+3-4
2005	28.319	9.915	24.503	13.731
2006	32.155	13.722	27.145	18.732
2007	32.155	14.848	31.663	15.340
2008	32.155	16.934	39.645	9.444
2009	32.155	19.248	40.869	10.534
2010	32.155	20.553	28.587	24.121
2011	32.155	23.193	23.943	31.405
2012	35.655	56.939	26.127	66.467
2013	35.655	73.944	23.835	85.764
2014	35.655	71.310	24.724	82.241


Analisi voci dello stato patrimoniale

Tanto si rappresenta ai sensi dell'art. 37 del Regolamento per l'amministrazione e la contabilità dell'Istituto.

Il Direttore centrale Bilanci
e servizi fiscali



Il Direttore generale



2014

Rendiconto generale

Relazione del Direttore generale
Appendice



PAGINA BIANCA

Appendice

Bilanci:

1. **Gestione provvisoria ordinaria ex SCAU**
2. **Fondo per l'assistenza e l'educazione degli orfani del personale dell'INPS**
3. **Gestione per i trattamenti pensionistici integrativi a favore del personale, art. n. 64, Legge 17 maggio 1999, n. 144**
4. **Gestione provvisoria della soppressa cassa di previdenza delle assicurazioni sportive (SPORTASS)**
5. **Fondo di solidarietà per il personale già dipendente da imprese assicurative poste in liquidazione coatta amministrativa (Fondo in liquidazione)**

Inps Rendiconto generale 2014

Inps Rendiconto generale 2014

Rendiconto 2014

Gestione provvisoria ordinaria ex SCAU

Appendice

Relazione del Direttore Generale

Con delibera n. 1182 del 16 luglio 1996 il Consiglio di Amministrazione, ha disposto, tra l'altro, la gestione, mediante contabilità separate nell'ambito della contabilità unica dell'Istituto, di tutte le partite di cui allo stato patrimoniale dello schema di bilancio predisposto dallo SCAU al 30 giugno 1995, attinenti la gestione del patrimonio mobiliare e immobiliare, in attesa che siano definiti i rapporti con l'I.N.A.I.L. derivanti dall'applicazione dell'art.3 del Decreto Ministeriale 23 gennaio 1996.

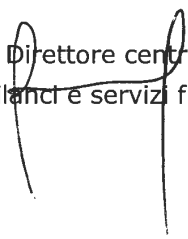
A seguito dei pareri espressi dai Ministeri interessati e degli accordi intervenuti con l'INAIL, in sede di formazione del consuntivo dell'anno 2003, si è provveduto a dare definitiva collocazione alle partite di pertinenza della gestione provvisoria del Fondo di Previdenza del Personale e della gestione provvisoria del Fondo di Quiescenza del Personale con la conseguente soppressione delle due separate contabilità.

E' rimasta in essere la Gestione Provvisoria Ordinaria.

Nell'anno 2014 le entrate complessive della suddetta gestione sono state accertate in € 476 mgl ed attengono essenzialmente al canone d'uso corrisposto dalle gestioni assicurative per l'utilizzo degli immobili di proprietà della gestione stessa per € 47 mgl ed ai redditi dei proventi patrimoniali sia relativi ad immobili da reddito sia maturati sulle disponibilità finanziarie della suddetta gestione utilizzate dall'Istituto, secondo i criteri stabiliti dal vigente Regolamento di contabilità per € 429 mgl.

Le uscite complessive risultano pari a € 59 mgl e determinano un avanzo d'esercizio pari a € 417 mgl con conseguente avanzo patrimoniale al 31 dicembre pari a € 43.423 mgl.

Il Direttore centrale
bilanci e servizi fiscali




Il Direttore generale

Inps Rendiconto generale 2014

Appendice

Inps Rendiconto generale 2014

Rendiconto 2014

GESTIONE PROVVISORIA ORDINARIA EX SCAU
Stato patrimoniale al 31.12.2014

ATTIVO				
B		Consuntivo 2014	Consuntivo 2013	Variazioni
IMMOBILIZZAZIONI				
II	Immobilizzazioni materiali			
1	Terreni e fabbricati			
	Immobili da reddito	746.641,33	746.641,33	0,00
	Immobili strumentali	1.561.710,05	1.561.710,05	0,00
	Fondo ammortamento immobili	-609.066,91	-577.832,71	-31.234,20
	Totale immobilizzazioni materiali	1.699.284,47	1.730.518,67	-31.234,20
III	Immobilizzazioni finanziarie			
4	Crediti finanziari diversi			
	Depositi cauzionali	54.873,95	54.873,95	0,00
	Quota di partecipazione agli investimenti patrimoniali unitari	231.194,53	232.865,71	-1.671,18
	Totale immobilizzazioni finanziarie	286.068,48	287.739,66	-1.671,18
	Totale immobilizzazioni	1.985.352,95	2.018.258,33	-32.905,38
ATTIVO CIRCOLANTE				
II	Residui attivi			
2	Crediti per trasferimento dallo Stato			
	Crediti per somme relative al finanziamento del soppresso SCAU	18.247.971,62	18.247.971,62	0,00
5	Crediti verso altri			
	Crediti per redditi e proventi	3.444,78	3.444,78	0,00
	Crediti per entrate di partite di giro	575.410,80	575.410,80	0,00
	Totale residui attivi	18.826.827,20	18.826.827,20	0,00
IV	Disponibilità liquide			
3	Valori in cassa			
	Rapporti di conto corrente tra le gestioni	43.447.516,42	42.992.566,46	454.949,96
	Totale Attivo circolante	62.274.343,62	61.819.393,66	454.949,96
	Totale Attivo	64.259.696,57	63.837.651,99	422.044,58
PASSIVO				
A		Consuntivo 2014	Consuntivo 2013	Variazioni
Patrimonio netto				
VIII	Avanzo economico degli esercizi precedenti			
1	Avanzo economico degli esercizi precedenti	43.006.121,74	41.946.447,61	1.059.674,13
IX	Avanzo economico d'esercizio			
	Avanzo d'esercizio	417.367,58	1.059.674,13	-642.306,55
	Totale Patrimonio netto	43.423.489,32	43.006.121,74	417.367,58
Fondi rischi e oneri				
I	Fondi rischi e oneri			
3	Rischi ed oneri futuri			
	Fondo accantonamenti vari	159.745,31	159.745,31	0,00
	Fondo definizione rapporti con l'Inail	1.446.079,32	1.446.079,32	0,00
	Totale Fondi rischi ed oneri	1.605.824,63	1.605.824,63	0,00
Debiti				
I	Debiti verso fornitori			
5	Debiti per spese d'acquisto di beni di consumo e servizi			
	Debiti per spese d'acquisto di beni di consumo e servizi	74.431,23	74.431,23	0,00
	Debito per acquisto di immobilizzazioni tecniche	31,63	31,63	0,00
8	Debiti tributari			
	Debiti oneri tributari	4.677,00	0,00	4.677,00
12	Debiti diversi			
	Debiti per oneri di trasferimento diversi	169.460,46	169.460,46	0,00
	Debiti per spese di liti ed arbitrati	362.404,14	362.404,14	0,00
	Debiti per spese di partite di giro	18.247.971,62	18.247.971,62	0,00
	Depositi cauzionali	1.107,81	1.107,81	0,00
	Debiti diversi	370.298,73	370.298,73	0,00
	Totale Debiti	19.230.382,62	19.225.705,62	4.677,00
Ratei e risconti				
I	Risconti			
2	Risconti passivi	0,00	0,00	0,00
	Totale ratei e risconti	0,00	0,00	0,00
	Totale Passivo	64.259.696,57	63.837.651,99	422.044,58

**GESTIONE PROVVISORIA ORDINARIA
EX SCAU
Conto economico**

		Consuntivo 2014	Consuntivo 2013	Variazioni
B	Costo della produzione			
B.10	Ammortamenti e svalutazioni			
	Ammortamento immobili	-31.234,20	-31.234,20	0,00
B.14	Oneri diversi di gestione			
	Oneri tributari	-14.655,12	-9.952,43	-4.702,69
	Spese d'amministrazione	-719,00	-773,00	54,00
	Oneri per il trasferimento allo Stato delle economie derivanti dalla riduzione degli stanziamenti relativi a spese d'amministrazione	-113,52	-105,90	-7,62
	Totale costo della produzione	-46.721,84	-42.065,53	-4.656,31
C	Proventi ed oneri finanziari			
C.16	Altri proventi ed oneri finanziari			
	Redditi e proventi patrimoniali	0,00	3.444,78	-3.444,78
	Proventi per canone d'uso	46.851,30	70.276,95	-23.425,65
	Interessi attivi su c. c. bancari	573,00	1.265,00	-692,00
	Interessi su c. c. INPS	424.863,00	1.033.226,00	-608.363,00
	Redditi per investimenti patrimoniali	3.992,00	5.060,00	-1.068,00
	Risconti passivi finali	0,00		0,00
	Risconti passivi iniziali	0,00	0,00	0,00
	Inesigibilità dei crediti	0,00	0,00	0,00
	Totale proventi ed oneri finanziari	476.279,30	1.113.272,73	-636.993,43
F	Imposte d'esercizio			
F.01	Imposte d'esercizio			
	Tributi diversi ed IRAP	-1.340,88	-1.699,07	358,19
	Assegnazione al Fondo Imposte	-10.849,00	-9.834,00	-1.015,00
	Totale imposte dell'esercizio	-12.189,88	-11.533,07	-656,81
	Risultato d'esercizio	417.367,58	1.059.674,13	-642.306,55
	AVANZO ECONOMICO	417.367,58	1.059.674,13	-642.306,55

Al. D.16.

Rendiconto 2014 - IMMOBILI DI PERTINENZA DELLA GESTIONE ORDINARIA EX SCAU (GPO)

Ubicazione degli immobili	Totale ammontato al 31/12/2013	Variazione ammontato	Consistenza al 1/1/2014	Ammenti (*)	Diminuiti	Variazioni per cambio destinazione	Consistenza al 31/12/2014	Ammontato (-2% o minore) quota 2014	Variazione fondo ammontato per dismissioni	Totale ammontato al 31/12/2014	Valutazione corrente 2014
IMMOBILI DA REDDITO											
D) IMMOBILI PERVENUTI CON PROCEDIM ESEC IN ATTESA DI UTILIZ	0,00	0,00	101.468,82	0,00	0,00	0,00	101.468,82	0,00	0,00	0,00	302.800,00
Totale IMMOBILI DA REDDITO	0,00	0,00	101.468,82	0,00	0,00	0,00	101.468,82	0,00	0,00	0,00	302.800,00
TERRENI											
D) IMMOBILI PERVENUTI CON PROCEDIM ESEC IN ATTESA DI UTILIZ	0,00	0,00	645.172,51	0,00	0,00	0,00	645.172,51	0,00	0,00	0,00	1.813.099,99
Totale IMMOBILI PERVENUTI CON PROCEDIM ESEC IN ATTESA DI UTILIZ	0,00	0,00	645.172,51	0,00	0,00	0,00	645.172,51	0,00	0,00	0,00	1.813.099,99
Totale IMMOBILI DA REDDITO (FABBRICATI + TERRENI)	0,00	0,00	746.641,33	0,00	0,00	0,00	746.641,33	0,00	0,00	0,00	2.115.899,99
IMMOBILI STRUMENTALI ADIBITI AD UFFICIO											
D) IMMOBILI IN ESERCIZIO	577.832,71	0,00	1.561.710,05	0,00	0,00	0,00	1.561.710,05	31.234,20	0,00	609.066,91	5.316.000,00
Totale IMMOBILI IN ESERCIZIO	577.832,71	0,00	1.561.710,05	0,00	0,00	0,00	1.561.710,05	31.234,20	0,00	609.066,91	5.316.000,00
TOTALE GENERALE	577.832,71	0,00	2.308.351,38	0,00	0,00	0,00	2.308.351,38	31.234,20	0,00	609.066,91	7.431.899,99

Appendice

Inps Rendiconto generale 2014

Rendiconto 2014

Fondo per l'assistenza e l'educazione degli orfani del personale dell'INPS

Appendice

Relazione del Direttore generale

Il "Fondo per l'assistenza e l'educazione degli orfani del personale dell'I.N.P.S." è privo di autonomia contabile e giuridica e, pertanto, costituisce evidenza contabile nell'ambito del bilancio generale dell'Istituto.

Il "Fondo" ha la finalità di assicurare un aiuto economico agli orfani di ex dipendenti dell'Istituto che versino in condizione di bisogno e le relative prestazioni tengono conto degli importi determinati dal Consiglio di amministrazione con deliberazione n. 49 del 21.1.1997.

Si fa presente inoltre, che in applicazione della deliberazione del Consiglio di amministrazione n. 355 del 24.03.1998, di modifica del Regolamento del Fondo orfani, per l'anno 2014, è stato trasferito al Fondo di previdenza del personale a rapporto d'impiego, l'importo di 15 mgl quale eccedenza annuale dei movimenti di entrata su quelli di uscita per la quota parte (0,92%) commisurata alle contribuzioni del personale iscritto ad ambedue i Fondi.

La gestione del "Fondo" nell'esercizio 2014 registra, come negli anni precedenti, un andamento positivo; infatti, a fronte di un complesso di entrate pari a 1.709 mgl, le uscite ammontano a 67 mgl, con una eccedenza positiva di 1.642 mgl, che costituisce il nuovo accantonamento dell'anno.

I movimenti di entrata e di spesa rilevati per l'esercizio 2014 sono rappresentati nel prospetto che segue per un opportuno raffronto con le risultanze dell'anno precedente.

Appendice

Si procede ora all'esame delle poste del bilancio.

Valore della produzione

Risulta pari a 1.109 mgl in base alle seguenti componenti:

"Aliquote contributive a carico dei datori di lavoro e/o degli iscritti"

Risultate pari a 196 mgl derivano dal contributo dello 0,3 per mille, posto per un terzo a carico del personale dipendente e per due terzi a carico dell'Amministrazione (2013: 205 mgl);

"Entrate non classificabili in altre voci"

Costituite da 913 mgl sono relative alla quota destinata al Fondo prelevata dagli importi riscossi per onorari di avvocato e competenze di procuratore (2013: 841 mgl).

Costo della produzione

Determinato in 1.706 mgl in base alle seguenti componenti:

"Spese per prestazioni"

Determinate in 31 mgl (2013: 41 mgl). Detto importo ha consentito la corresponsione delle provvidenze: 12 mgl per assegni base, 7 mgl per assegni integrativi e 12 mgl per sussidi straordinari.

"Trasferimento al Fondo previdenza personale a rapporto d'impiego dell'eccedenza annua delle entrate del Fondo educazione orfani del personale dell'Istituto"

Definito in 15 mgl (2013: 42 mgl), di cui è cenno in premessa, già spettante al soppresso Fondo di previdenza impiegati.

"Assegnazione al Fondo educazione orfani del personale dell'Istituto"

Determinata pari a 1.642 mgl (2013: 2.372 mgl), quale eccedenza delle entrate rispetto alle uscite.

"Oneri diversi di gestione"

Comprendono le spese di amministrazione che risultano imputate al Fondo nella misura di 16 mgl sulla base dei costi individuati direttamente e di quelli indiretti, attribuiti in proporzione (2013: 16 mgl).

Appendice

Proventi e oneri finanziari


Costituiti da 600 mgl sono relativi ai redditi derivanti al Fondo dall'investimento dei capitali disponibili (2013: 1.431 mgl). L'ammontare degli interessi attivi è commisurato al saggio degli interessi legali, di cui all'art. 1284 del codice civile, fissato all'1% per il 2014 (DM Economia e finanze del 12/12/2013; determinazione del Commissario straordinario n. 85 del 12/04/2010), per le anticipazioni corrisposte alle gestioni finanziariamente passive.

Per effetto dei movimenti illustrati, il "Risultato prima delle imposte" corrisponde all'importo degli oneri tributari definiti in 2 mgl, con conseguente pareggio del Fondo.

Con riguardo alla situazione patrimoniale, per effetto dell'eccedenza dei movimenti di entrata su quelli di uscita, anche per l'esercizio 2014, come già anticipato, si registra un ulteriore accantonamento al Fondo educazione orfani pari a 1.642 mgl, per cui la consistenza finale dello stesso Fondo si attesta al 31.12.2014 a 61.146 mgl (Consuntivo 2013: 59.504 mgl).

Si precisa, infine, che i movimenti finanziari sopra illustrati trovano evidenza nell'ambito del bilancio consuntivo 2014, rispettivamente nei capitoli di entrata 4E1101011 (contributi) e 4E1310011 (onorari di avvocato), nonché nel capitolo di uscita 4U1205014 (prestazioni), mentre l'accantonamento dell'esercizio 2014 e la consistenza del Fondo orfani alla fine dello stesso anno sono rappresentati rispettivamente nel Conto economico generale, fra le uscite, sotto la voce "Assegnazione al Fondo educazione orfani del personale dell'Istituto" e nella Situazione patrimoniale dell'Istituto, fra le passività, sotto la voce "Fondo educazione orfani".

Il Direttore centrale
bilanci e servizi fiscali



Il Direttore generale



Inps Rendiconto generale 2014

Appendice

Inps Rendiconto generale 2014

Rendiconto 2014

Fondo per l'assistenza e l'educazione degli orfani del personale dell'I.N.P.S.

Bilancio consuntivo 2014

	Conto economico	Consuntivo 2014	Consuntivo 2013	Variazioni
A	Valore della produzione			
A.01	Proventi e corrispettivi per la produzione delle prestazioni e/o servizi			
	Entrate accertate nell'esercizio			
	Aliquote contributive a carico dei datori di lavoro e/o degli iscritti	195.882,01	204.698,77	-8.816,76
	Totale proventi e corrispettivi per la produzione delle prestazioni e/o servizi	195.882,01	204.698,77	-8.816,76
A.05	Altri ricavi e proventi			0,00
	Entrate accertate nell'esercizio			0,00
	Entrate non classificabili in altre voci	913.003,95	840.928,22	72.075,73
	Totale altri ricavi proventi	913.003,95	840.928,22	72.075,73
	Totale valore della produzione (A)	1.108.885,96	1.045.626,99	63.258,97
B	Costo della produzione			
B.06	Costi per acquisto materie prime, sussidiarie, consumo e merci			
B.06.a	Prestazioni istituzionali			
	Spese impegnate dell'esercizio			
	Spese per prestazioni	-30.692,03	-41.300,23	10.608,20
	Totale delle prestazioni istituzionali	-30.692,03	-41.300,23	10.608,20
B.09	Costi per il personale			
	Oneri per il personale in attività di servizio			
	Prelievi da fondi ed accantonamenti vari			
	Trasferimento Fondo previdenza personale rapporto d'impiego eccedenza annua entrate Fondo orfani personale Istituto	-15.309,60	-41.728,75	26.419,15
	Totale costi per il personale	-15.309,60	-41.728,75	26.419,15
B.13	Accantonamenti ai fondi per oneri			0,00
	Assegnazione al fondo educazione orfani del personale dell'Istituto	-1.641.655,97	-2.372.333,77	730.677,80
	Totale accantonamenti ai fondi per oneri	-1.641.655,97	-2.372.333,77	730.677,80
B.14	Oneri diversi di gestione			
	Spese di pertinenza dell'esercizio			
	Oneri per il trasferimento allo Stato delle economie derivanti dalla riduzione degli stanziamenti relativi a spese di amministrazione	-2.514,34	-2.177,92	-336,42
	Spese di amministrazione	-15.926,27	-15.885,97	-40,30
	Totale oneri diversi di gestione	-18.440,61	-18.063,89	-376,72
	totale costi della produzione (B)	-1.706.098,21	-2.473.426,64	767.328,43
	differenza tra valore e costi della produzione (A) + (-B)	-597.212,25	-1.427.799,65	830.587,40
C	proventi e oneri finanziari			
C.16	altri proventi finanziari			
	entrate di pertinenza dell'esercizio accertate nell'esercizio			
	Redditi e proventi patrimoniali	800,00	1.741,00	-941,00
	Interessi sui c/c con INPS per anticipazioni alle gestioni deficitarie	593.253,00	1.422.020,00	-828.767,00
	Redditi degli investimenti patrimoniali	5.574,00	6.964,00	-1.390,00
	Totale altri proventi finanziari	599.627,00	1.430.725,00	-831.098,00
	Totale proventi e oneri finanziari (C)	599.627,00	1.430.725,00	-831.098,00
	Risultato prima delle imposte (A) + (-B) + (-C)	2.414,75	2.925,35	-510,60
	Imposte dell'esercizio			
	Oneri tributari diversi	-2.414,75	-2.925,35	510,60
	Totale imposte dell'esercizio	-2.414,75	-2.925,35	510,60
	Risultato d'esercizio	0,00	0,00	0,00
	Avanzo / Disavanzo economico	0,00	0,00	0,00

Fondo per l'assistenza e l'educazione degli orfani del personale dell' I.N.P.S.

Bilancio consuntivo 2014

Stato patrimoniale al 31.12.2014

Attivo		Consistenza al 31/12/2014	Consistenza al 31/12/2013	Variazioni
B	Immobilizzazioni			
0	Immobilizzazioni Finanziarie			
4	Crediti finanziari diversi	322.815,20	320.489,49	2.325,71
	Quota di partecipazione agli investimenti patrimoniali unitari	322.815,20	320.489,49	2.325,71
	Totale immobilizzazioni finanziarie			
	Totale immobilizzazioni	322.815,20	320.489,49	2.325,71
C	Attivo circolante			
II	Residui attivi			
5	Crediti verso altri			
	Rapporti di c/c tra le gestioni e la gestione per la produzione dei servizi	60.822.791,07	59.183.460,81	1.639.330,26
	Totale	60.822.791,07	59.183.460,81	1.639.330,26
	Totale attivo circolante	60.822.791,07	59.183.460,81	1.639.330,26
	Totale attivo	61.145.606,27	59.503.950,30	1.641.655,97

Passivo		Consistenza al 31/12/2014	Consistenza al 31/12/2013	Variazioni
C	Fondi per rischi ed oneri			
I	Fondi per rischi ed oneri			
3	per altri rischi e oneri futuri	61.145.606,27	59.503.950,30	1.641.655,97
	Fondo educazione orfani	61.145.606,27	59.503.950,30	1.641.655,97
	Totale	61.145.606,27	59.503.950,30	1.641.655,97
	Totale fondi per rischi ed oneri	61.145.606,27	59.503.950,30	1.641.655,97
	Totale passivo	61.145.606,27	59.503.950,30	1.641.655,97

Fondo per l'assistenza e l'educazione degli orfani del personale dell'I.N.P.S.

Bilancio consuntivo 2014

Sintesi della situazione economica e patrimoniale

		Consuntivo 2014	Consuntivo 2013	Variazioni
	Avanzo/disavanzo patrimoniale all'inizio dell'esercizio	0,00	0,00	0,00
A	Valore della produzione			
A.01	Proventi e corrispettivi per la produzione delle prestazioni e/o servizi			
	Entrate accertate nell'esercizio			
	Aliquote contributive a carico dei datori di lavoro e/o degli iscritti	195.882,01	204.698,77	-8.816,76
	Totale proventi e corrispettivi per la produzione delle prestazioni e/o servizi	195.882,01	204.698,77	-8.816,76
A.05	Altri ricavi e Proventi			
	Entrate accertate nell'esercizio			
	Entrate non classificabili in altre voci	913.003,95	840.928,22	72.075,73
	Totale altri ricavi proventi	913.003,95	840.928,22	72.075,73
	Totale valore della produzione (A)	1.108.885,96	1.045.626,99	63.258,97
B	Costo della produzione			
B.06	Costi per acquisto materie prime, sussidiarie, consumo e merci			
B.06.a	Prestazioni istituzionali			
	Spese impegnate dell'esercizio			
	Spese per prestazioni	-30.692,03	-41.300,23	10.608,20
	Totale delle prestazioni istituzionali	-30.692,03	-41.300,23	10.608,20
B.09	Costi per il personale			
	Oneri per il personale in attività di servizio			
	Prelievi da fondi ed accantonamenti vari			
	Trasferimento Fondo previdenza personale rapporto d'impiego eccedenza annua entrate Fondo orfani personale Istituto	-15.309,60	-41.728,75	26.419,15
	Totale costi per il personale	-15.309,60	-41.728,75	26.419,15
B.14	Oneri diversi di gestione			
	Spese di pertinenza dell'esercizio			
	Oneri per il trasferimento allo Stato delle economie derivanti dalla riduzione degli stanziamenti relativi a spese di amministrazione	-2.514,34	-2.177,92	-336,42
	Spese di amministrazione	-15.926,27	-15.885,97	-40,30
	Totale oneri diversi di gestione	-18.440,61	-18.063,89	-376,72
	Totale costi della produzione (B)	-64.442,24	-101.092,87	36.650,63
	Differenza tra valore e costi della produzione (A) + (-B)	1.044.443,72	944.534,12	99.909,60
C	Proventi e oneri finanziari			
C.16	Altri proventi finanziari			
	Entrate di pertinenza dell'esercizio accertate nell'esercizio			
	Redditi e proventi patrimoniali	800,00	1.741,00	-941,00
	Interessi sui c/c con INPS per anticipazioni alle gestioni deficitarie	593.253,00	1.422.020,00	-828.767,00
	Redditi degli investimenti patrimoniali	5.574,00	6.964,00	-1.390,00
	Totale altri proventi finanziari	599.627,00	1.430.725,00	-831.098,00
	Totale proventi e oneri finanziari (C)	599.627,00	1.430.725,00	-831.098,00
	Risultato prima delle imposte (A) + (-B) + (C)	1.644.070,72	2.375.259,12	-731.188,40
	Imposte dell'esercizio			
	Oneri tributari diversi	-2.414,75	-2.925,35	510,60
	Totale imposte dell'esercizio	-2.414,75	-2.925,35	510,60
	Accantonamento ai fondi per oneri			
	Assegnazione al fondo educazione orfani del personale dell'Istituto	-1.641.655,97	-2.372.333,77	730.677,80
	Totale accantonamenti ai fondi per oneri	-1.641.655,97	-2.372.333,77	730.677,80
	Risultato d'esercizio	0,00	0,00	0,00
	Avanzo / disavanzo patrimoniale al termine dell'esercizio	0,00	0,00	0,00

Appendice

Inps Rendiconto generale 2014

Rendiconto 2014

Gestione per i trattamenti pensionistici integrativi a favore del personale, art. n. 64, legge 17 maggio 1999, n. 144

Appendice

Relazione del Direttore generale

L'art. 64 della legge 17.5.1999 n. 144 ha soppresso, dal 1° ottobre 1999, il "Fondo integrativo per la copertura degli oneri relativi alla previdenza del personale a rapporto d'impiego" con contestuale cessazione della relativa contribuzione; in favore del personale iscritto, ancora in servizio, è stato riconosciuto il diritto al trattamento pensionistico integrativo maturato alla suddetta data.

Per la rilevazione degli oneri relativi ai trattamenti pensionistici in essere e ai trattamenti erogati successivamente, che restano a carico del bilancio dell'Istituto è stata istituita un'apposita evidenza contabile denominata "Gestione per i trattamenti pensionistici integrativi a favore del personale".

In generale, a partire dalla suddetta data del 1° ottobre 1999:

- è cessata la contribuzione dovuta al predetto Fondo integrativo;
- è riconosciuto il diritto al trattamento pensionistico maturato sulla base delle anzianità acquisite al 30.9.1999 che, peraltro, viene posto in pagamento all'atto della cessazione dal servizio, in aggiunta al trattamento pensionistico obbligatorio di base;
- è stato introdotto un contributo di solidarietà del 2% in favore del bilancio dell'Ente, determinato, per il personale iscritto, sull'importo dell'integrazione maturata e, per i pensionati, sull'importo del trattamento integrativo in pagamento.

Nell'ambito della nuova contabilità vengono inoltre rilevate le somme che a qualsiasi titolo risultano a credito del soppresso Fondo integrativo del personale INPS.

Dall'anno 2003, è stata prevista la rideterminazione del suddetto contributo di solidarietà per escludere dalla base di calcolo l'importo dell'Indennità Integrativa Speciale di cui alla Legge 27.5.1959, n. 324 e

Appendice

successive modificazioni, poiché quest'ultima non può essere ricompresa nel concetto di prestazione integrativa.

o o o

Prima di procedere all'esame delle voci più significative concernenti i proventi e gli oneri della gestione, è opportuno ricordare che, a partire dall'esercizio 2012, la Gestione recepisce anche i trattamenti pensionistici integrativi a favore del personale ex Inpdap ed ex Enpals, a seguito della soppressione dei due Istituti e dell'attribuzione delle relative funzioni all'Inps dal 1° gennaio 2012, ai sensi dell'articolo 21 del decreto legge n. 201/2011 (convertito in legge n. 214/2011).

Si ritiene utile segnalare che alla fine dell'anno 2014 si è riscontrato il seguente andamento:

- nonostante la confluenza dei fondi integrativi ex Inpdap ed ex Enpals, in questo esercizio il numero degli iscritti si riduce di ulteriori 511 unità, consolidando il trend negativo che aveva già caratterizzato gli esercizi precedenti;
- con riferimento ai pensionati, si evidenzia un decremento di 70 unità degli aventi diritto alla prestazione integrativa, confermando anche in questo caso l'andamento registrato negli ultimi esercizi.

Valore della produzione

Tale voce risulta quantificata in 149.521 mgl ed è determinata sulla base delle seguenti componenti principali:

"Contributo di solidarietà"

A favore del bilancio dell'Ente è stato introdotto, a partire dal 1° ottobre 1999, un contributo di solidarietà, pari al 2% delle prestazioni integrative dell'Ago maturate o erogate alla medesima data, che è stato determinato in complessivi 5.125 mgl di cui 757 mgl a carico degli iscritti al disciolto Fondo e 4.368 mgl a carico dei pensionati.

Rispetto al consuntivo 2013 (4.635 mgl) si rileva un aumento di 490 mgl.

"Trasferimento dal Fondo orfani "

La voce ammonta a 15 mgl e costituisce l'eccedenza dei movimenti di entrata su quelli di uscita del Fondo orfani per la quota parte commisurata alle contribuzioni dei dipendenti iscritti anche al Fondo di

Appendice

previdenza impiegati (0,92%), destinata a favore di quest'ultimo Fondo in attuazione della delibera del Consiglio di Amministrazione n. 355/1998.

Rispetto al consuntivo 2013 (42 mgl), si rileva un decremento di 27 mgl.

“Recupero a carico dell'Istituto degli oneri del soppresso Fondo di previdenza del personale a rapporto di impiego”

Nel consuntivo 2014 si rileva un'eccedenza delle spese (154.995 mgl) sulle entrate (10.628 mgl) pari a 144.367 mgl, con una differenza di 34.861 mgl rispetto al consuntivo 2013 (109.506 mgl).

In attuazione delle norme di cui all'art. 64 della legge n. 144/1999, il predetto saldo negativo viene fronteggiato iscrivendo a pareggio tra le entrate un recupero pari a 144.367 mgl posto a carico delle spese di funzionamento dell'Istituto.

Costo della produzione

Tale voce risulta quantificata in 149.182 mgl ed è determinata sulla base delle seguenti componenti principali:

“Oneri pluriennali per liquidazioni in conto capitale delle prestazioni pensionistiche del soppresso Fondo di previdenza del personale a rapporto di impiego – quota dell'anno”

L'importo di 2.081 mgl rappresenta la quota a carico dell'esercizio relativa ad indennità “una tantum” e a liquidazioni in capitale di una quota di pensione, impegnate in precedenti esercizi, nei quali era prevista la possibilità di richiedere tale prestazione (1997, 1998 e 1999).

“Oneri per il personale in quiescenza”

Quantificati in complessivi 152.397 mgl, con un decremento di 4.298 mgl rispetto al consuntivo 2013 (156.695 mgl), si riferiscono agli oneri per i trattamenti pensionistici integrativi a favore del personale in quiescenza dell'Istituto.

“Poste correttive e compensative di spese correnti”

Iscritte per 5.296 mgl si riferiscono al recupero di prestazioni, con un aumento di 199 mgl rispetto al dato indicato nel consuntivo 2013 (5.097 mgl).

Appendice

Proventi e oneri finanziari

Iscritti per 178 mgl rappresentano essenzialmente interessi attivi sulla riscossione di rate di ammortamento di mutui ipotecari, con un aumento di 63 mgl rispetto al corrispondente dato del 2013 (115 mgl).

Proventi e oneri straordinari


Nell'anno 2014 risultano iscritti:

- oneri straordinari determinati in 491 mgl relativi all'eliminazione di residui attivi (403 mgl nel consuntivo 2013).

Per effetto dei movimenti illustrati il "Risultato prima delle imposte" coincide con l'importo dell'assegnazione dell'anno al relativo fondo per 26 mgl, con conseguente pareggio della Gestione.

Inps Rendiconto generale 2014

Il Direttore centrale
bilanci e servizi fiscali



Il Direttore generale



Appendice

Rendiconto 2014

Inps Rendiconto generale 2014

**Gestione per i trattamenti pensionistici integrativi
a favore del personale art. 64 legge 17.05.99, n. 144
Bilancio consuntivo 2014
Stato patrimoniale al 31/12/2014**

Attivo		Consistenza al 31/12/2014	Consistenza al 31/12/2013	Variazioni
Situazione dei crediti				
B	Immobilizzazioni			
I	Immobilizzazioni Immateriali			
9	Altre			
	Oneri per liquidazione in capitale delle prestazioni pensionistiche del Fondo di previdenza del personale a rapporto d'impiego	8.921.834,19	11.003.155,19	-2.081.321,00
	Totale immobilizzazioni Immateriali	8.921.834,19	11.003.155,19	-2.081.321,00
III	Immobilizzazioni Finanziarie			
2d	Verso altri			
	Mutui ipotecari al personale art.37 del Regolamento del Fondo di previdenza	1.914.176,22	2.276.528,04	-362.351,82
	Totale immobilizzazioni Finanziarie	1.914.176,22	2.276.528,04	-362.351,82
	Totale immobilizzazioni	10.836.010,41	13.279.683,23	-2.443.672,82
C	Attivo circolante			
II	Residui attivi			
2	Crediti verso iscritti, soci e terzi	206,48	224,80	-18,32
	Crediti per poste correttive e compensative di spese correnti	3.850.204,56	3.913.719,83	-63.515,27
4	Crediti verso lo Stato ed altri soggetti pubblici	0,00	0,00	0,00
	Crediti per trasferimenti da parte di altri Enti del settore pubblico	17.559.534,57	17.559.534,57	0,00
	Crediti verso lo Stato ceduti dalle imprese editrici per regolarizzazioni contributive			
5	Crediti verso altri	3.212,75	2.402,54	810,21
	Crediti per redditi e proventi patrimoniali	5.214,80	3.969,66	1.245,14
	Crediti altre riscossioni			
	Totale	21.418.373,16	21.479.851,40	-61.478,24
	Totale attivo circolante	21.418.373,16	21.479.851,40	-61.478,24
	Totale attivo	32.254.383,57	34.759.534,63	-2.505.151,06
Passivo		Consistenza al 31/12/2014	Consistenza al 31/12/2013	Variazioni
Situazione dei debiti				
E	Debiti			
I	Debiti			
12	Debiti diversi			
	Debiti per oneri per il personale in quiescenza	2.000.554,83	1.781.080,15	219.474,68
	Totale	2.000.554,83	1.781.080,15	219.474,68
	Totale debiti	2.000.554,83	1.781.080,15	219.474,68
	Totale passivo	2.000.554,83	1.781.080,15	219.474,68

Gestione per i trattamenti pensionistici integrativi a favore del personale art. 64 Legge 17.5.99, n. 144
Bilancio consuntivo 2014

Conto economico		Consuntivo 2014	Consuntivo 2013	Variazioni
A	Valore della produzione			
A.01	Proventi e corrispettivi per la produzione delle prestazioni e/o servizi			
	Entrate accertate nell'esercizio			
	Aliquote contributive a carico dei datori di lavoro e/o degli iscritti	0,00	0,00	0,00
	Quote di partecipazione degli iscritti all'onere di specifiche gestioni	5.125.749,88	4.635.587,55	490.162,33
	Poste correttive e compensative di entrate correnti	0,00	0,00	0,00
	Totale proventi e corrispettivi per la produzione delle prestazioni e/o servizi	5.125.749,88	4.635.587,55	490.162,33
A.05	Altri ricavi e proventi			
	Entrate accertate nell'esercizio			
	Trasferimenti da parte dello Stato	0,00	7.267.604,00	-7.267.604,00
	Trasferimenti da parte delle Regioni			
	Trasferimenti da parte di altri Enti del settore pubblico			
	Trasferimento Fondo previdenza personale rapporto d'impiego eccedenza annua entrate su spese Fondo orfani personale Istituto	15.309,60	41.728,75	-26.419,15
	Recupero a carico dell'Istituto degli oneri del soppresso Fondo di previdenza del personale a rapporto d'impiego	144.367.333,65	109.506.297,06	34.861.036,59
	Recupero contribuito in conto interessi sui mutui concessi ai conduttori per l'acquisto immobili l'Istituto ai sensi l'art.6, c. 9, D.lgs 104/1996	12.365,84	19.842,05	-7.476,21
	Totale altri ricavi proventi	144.395.009,09	116.835.471,86	27.559.537,23
	Totale valore della produzione (A)	149.520.758,97	121.471.059,41	28.049.699,56
B	Costo della produzione			
B.06	Costi per acquisto materie prime, sussidiarie, consumo e merci			
B.06.a	Prestazioni istituzionali			
	Oneri pluriennali per liquidazione in conto capitale delle prestazioni pensionistiche del Fondo di previdenza del personale a rapporto d'impiego (quota dell'anno)	-2.081.321,00	-2.081.321,00	0,00
	Totale delle prestazioni istituzionali	-2.081.321,00	-2.081.321,00	0,00
B.09	Costi per il personale			
	Oneri per il personale in attività di servizio			
	Oneri per il personale in quiescenza	-152.397.191,98	-156.694.954,09	4.297.762,11
	Poste correttive e compensative di spese correnti	5.296.134,36	5.097.231,37	198.902,99
	Totale costi per il personale	-147.101.057,62	-151.597.722,72	4.496.665,10
B.14	Oneri diversi di gestione			
	Spese di pertinenza dell'esercizio			
	Spese di amministrazione	0,00	0,00	0,00
	Contributo in conto interessi sui mutui concessi ai conduttori per l'acquisto immobili l'Istituto ai sensi l'art.6, c. 9, D.lgs 104/1996	0,00	0,00	0,00
	Totale oneri diversi di gestione	0,00	0,00	0,00
	Totale costi della produzione (B)	-149.182.378,62	-153.679.043,72	4.496.665,10
	Differenza tra valore e costi della produzione (A) + (-B)	338.380,35	-32.207.984,31	32.546.364,66
C	Proventi e oneri finanziari			
C.16	Altri proventi finanziari			
	Entrate di pertinenza dell'esercizio accertate nell'esercizio			
	Redditi e proventi patrimoniali	178.140,88	115.115,94	63.024,94
	Totale altri proventi finanziari	178.140,88	115.115,94	63.024,94
C.17	Interessi passivi ed altri oneri finanziari			
	Oneri finanziari			
	Totale interessi passivi ed altri oneri finanziari	0,00	0,00	0,00
	Totale proventi e oneri finanziari (C)	178.140,88	115.115,94	63.024,94
E	Proventi e oneri straordinari			
	Entrate di pertinenza dell'esercizio accertate nell'esercizio			
	Plusvalore da alienazione immobili (di proprietà delle gestioni)	0,00	31.038,11	-31.038,11
	Plusvalore da alienazione titoli (di proprietà delle gestioni)	0,00	43.917.708,00	-43.917.708,00
	Plusvalore ed eccedenza Fondo ammortamento relativi agli immobili ceduti			
	Eccedenza Fondo ammortamento immobili			
	Totale entrate di pertinenza dell'esercizio accertate nell'esercizio	0,00	43.948.746,11	-43.948.746,11
	Sopravvenienze attive ed insussistenze del passivo derivanti dalla gestione dei residui			
	Insussistenza dei residui passivi	0,00	0,00	0,00
	Totale sopravvenienze attive ed insussistenze del passivo derivanti dalla gestione dei residui	0,00	0,00	0,00
	Sopravvenienze passive ed insussistenze dell'attivo derivanti dalla gestione dei residui			
	Eliminazione residui attivi	-490.872,23	-402.673,66	-88.198,57
	Totale sopravvenienze passive ed insussistenze dell'attivo derivanti dalla gestione dei residui	-490.872,23	-402.673,66	-88.198,57
	Totale proventi e oneri straordinari (E)	-490.872,23	43.546.072,45	-44.036.944,68
	Risultato prima delle imposte (A) + (-B) + (C) + (E)	25.649,00	11.453.204,08	-11.427.555,08
	Imposte dell'esercizio			
	Imposta regionale sulle attività produttive			
	Imposta sul reddito delle Società (IRES)	0,00	-11.418.604,08	11.418.604,08
	Imposta sugli interessi di c/c postale, bancario e di tesoreria			
	Prelevi dal fondo imposte			
	Assegnazione al fondo imposte	-25.649,00	-34.600,00	8.951,00
	Totale imposte dell'esercizio	-25.649,00	-11.453.204,08	11.427.555,08
	Risultato d'esercizio	0,00	0,00	0,00

Appendice

Inps Rendiconto generale 2014

Rendiconto 2014

Gestione provvisoria della soppressa cassa di previdenza delle Assicurazioni sportive (Sportass)

Appendice

Relazione del Direttore generale

L'art. 28 del decreto legge n. 159 del 1° ottobre 2007, convertito con modificazioni nella legge 29 novembre 2007, n. 222, ha disposto, con effetto dal 3 ottobre 2007, la soppressione della cassa di previdenza per l'assicurazione degli sportivi (SPORTASS) stabilendo, dalla medesima data, il subentro dell'INPS in tutti i rapporti pendenti, attivi e passivi, relativi al ramo previdenziale, incluso il Fondo dei medagliati olimpici e dell'I.N.A.I.L. per il ramo assicurativo.

La stessa norma ha demandato a successivi decreti interministeriali la definizione delle modalità attuative del trasferimento del personale, dei beni mobili ed immobili all'INPS e all'I.N.A.I.L, nonché ogni altro adempimento conseguente alla soppressione dell'Ente.

Nelle more dell'adozione dei necessari provvedimenti ministeriali è stata istituita, nell'ambito della Gestione per la produzione dei servizi, la contabilità separata denominata Gestione provvisoria della soppressa Cassa di previdenza delle assicurazioni sportive (SPORTASS) per la rilevazione unitaria dei fatti amministrativi riconducibili al soppresso Ente e comuni sia alla gestione assicurativa che a quella previdenziale.

E' stato predisposto il rendiconto per l'anno 2014 con riferimento ai movimenti finanziari ed economici e lo stato patrimoniale con le sole poste conseguenti ai movimenti economici.

Valore della produzione – 2,4 mgl

- Proventi e corrispettivi per la produzione delle prestazioni e/dei servizi, riguardano le quote di partecipazione degli iscritti.

Costo della produzione – 425,9 mgl

Appendice


- Costi per l'acquisto di materie prime, sussidiarie, consumo e merci – rilevati in 61,0 mgl – attengono alle spese per l'acquisto di beni di consumo e servizi.
- Costi per il personale – sono relativi agli oneri per il personale in quiescenza dell'ex SPORTASS e sono stati previsti in 156,1 mgl.
- Oneri diversi di gestione – Sono composti dagli oneri tributari, dalla quota delle spese d'amministrazione attribuita alla gestione e dagli oneri per il trasferimento allo Stato delle economie derivanti dalle riduzioni degli stanziamenti per spese d'amministrazione per un totale stimato di 208,8 mgl.

Proventi ed oneri finanziari – 250,5 mgl. Si riferiscono ai proventi relativi al risultato della gestione degli immobili, da parte della Soc. IGFI e agli interessi passivi per le anticipazioni dalle gestioni attive.

Imposte dell'esercizio – Sono state rilevate in 121,0 mgl e si riferiscono all'attribuzione alla gestione degli oneri tributari e all'assegnazione al fondo imposte.

Risultato di esercizio – La gestione provvisoria chiude con un risultato d'esercizio negativo di 294,0 mgl.

Il Direttore centrale bilanci
e servizi fiscali



Il Direttore Generale



Appendice

Rendiconto 2014

Inps Rendiconto generale 2014

**GESTIONE PROVVISORIA DELLA SOPPRESSA
CASSA DI PREVIDENZA DELLE ASSICURAZIONI SPORTIVE (SPORTASS)
Situazione patrimoniale al 31/12/2014**

ATTIVO					
C		ATTIVO CIRCOLANTE	Consuntivo 2014	Consuntivo 2013	Variazioni
	II	RESIDUI ATTIVI			
	2	Crediti per poste correttive e compensative	9.130,55	7.298,42	1.832,13
	IV	DISPONIBILITA' LIQUIDE			
	3	Rapporti di conto corrente tra le gestioni e la G.P.S.		0,00	0,00
		Totale Attivo	9.130,55	7.298,42	1.832,13

PASSIVO					
A		PATRIMONIO NETTO	Consuntivo 2014	Consuntivo 2013	Variazioni
	VIII	DISAVANZI ECONOMICI PORTATI A NUOVO			
	1	Disavanzo economico degli esercizi precedenti	-2.107.323,49	-1.444.965,31	-662.358,18
	IX	DISAVANZO ECONOMICO D'ESERCIZIO			
	1	Disavanzo economico d'esercizio	-294.074,11	-662.358,18	368.284,07
		TOTALE PATRIMONIO NETTO	-2.401.397,60	-2.107.323,49	-294.074,11
E		DEBITI			
	I	DEBITI VERSO FORNITORI			
	5	Debiti per spese d'acquisto di beni di consumo e servizi	240,10	240,10	0,00
	12	Debiti diversi			
		Debiti verso beneficiari di prestazioni	1.977,98	1.310,31	667,67
		Rapporti di conto corrente tra le gestioni e la G.P.S.	2.408.310,07	2.113.071,50	295.238,57
		TOTALE DEBITI	2.410.528,15	2.114.621,91	295.906,24
		Totale Passivo	9.130,55	7.298,42	1.832,13

GESTIONE PROVVISORIA DELLA SOPPRESSA
CASSA DI PREVIDENZA DELLE ASSOCIAZIONI SPORTIVE (SPORTASS)

Conto economico

		Consuntivo 2014	Consuntivo 2013	Variazioni
A	Valore della produzione			
A.1	Proventi e corrispettivi per la produzione delle prestazioni e/o servizi			
	Quote di partecipazione iscritti	2.431,13	2.477,62	-46,49
	Totale valore della produzione	2.431,13	2.477,62	-46,49
B	Costo della Produzione			
B.06	Costi per acquisti di materie prime			
	Spese per l'acquisto di beni di consumo e servizi	-68.729,41	-70.727,84	1.998,43
	Poste compensative di spese correnti	7.652,59	4.587,77	3.064,82
B.09	Costi per il personale			
	Oneri per personale in quiescenza	-156.115,16	-160.492,17	4.377,01
B.14	Oneri diversi di gestione			
	Oneri tributari	-136.683,85	-129.004,53	-7.679,32
	Oneri Gestione Patr.Imm.Da reddito IGEEI	0,00	-75.026,96	75.026,96
	Spese d'amministrazione	-62.266,13	-76.201,03	13.934,90
	Oneri per il trasferimento allo Stato	-9.829,40	-10.444,15	614,75
	Totale costo della produzione	-425.971,36	-517.308,91	91.337,55
C	Proventi ed oneri finanziari			
C.16	Redditi e proventi patrimoniali			
	Proventi relativi alla gestione degli immobili da parte della Società esterna	269.864,83	0,00	269.864,83
C.17	Interessi passivi per anticipazioni dalle gestioni attive			0,00
	Anticipazioni dalle gestioni attive	-19.392,68	-29.488,54	10.095,86
	Totale proventi ed oneri finanziari	250.472,15	-29.488,54	279.960,69
E	PROVENTI E ONERI STRAORDINARI			
E.22	Residui insussistenti di spese correnti	0,00	0,00	0,00
	Totale proventi ed oneri straordinari	0,00	0,00	0,00
F	IMPOSTE D'ESERCIZIO			
F.01	Imposte d'esercizio			
	Tributi diversi ed IRAP	-2.385,03	-3.287,35	902,32
	Assegnazione al Fondo Imposte	-118.621,00	-114.751,00	-3.870,00
	Totale imposte d'esercizio	-121.006,03	-118.038,35	-2.967,68
RISULTATO D'ESERCIZIO		-294.074,11	-662.358,18	368.284,07
DISAVANZO ECONOMICO		-294.074,11	-662.358,18	368.284,07

Appendice

Inps Rendiconto generale 2014

Rendiconto 2014

Fondo di solidarietà per il personale già dipendente da imprese assicurative poste in liquidazione coatta amministrativa (Fondo in liquidazione)

Appendice

Relazione del Direttore generale

Il Fondo di solidarietà per il personale già dipendente da imprese assicurative poste in liquidazione coatta amministrativa, istituito con D.I. n. 351/2000, in origine era previsto fino al 31 dicembre 2007. Successivamente, con D.I. n. 49263/2009, la gestione è stata dapprima prorogata fino al 31 dicembre 2010 e, poi, estesa con D.I. n. 229 del 18 Novembre 2010, al 31 dicembre 2011. Da ultimo, il D.M. n. 68157 del 24 Settembre 2012, pubblicato nella G.U. n.245 il 19 Ottobre 2012, ne ha differito la valenza temporale della vigenza al 31 dicembre 2012.

In esecuzione di detto decreto, il Comitato amministratore del Fondo in parola, in data 28 novembre 2013, ha assunto la delibera n. 4/2013 con la quale sono stati stabiliti i criteri e le modalità riguardanti la devoluzione a Fondi di previdenza complementare delle quote di disponibilità non utilizzate/impegnate per l'erogazione delle prestazioni previste dal Fondo.

La citata delibera ha stabilito, altresì, che le somme inutilizzate e non impegnate, giacenti presso il Fondo di solidarietà L.C.A., non devolute a Fondi di previdenza complementare, fossero devolute al Fondo pensioni lavoratori dipendenti presso l'Assicurazione generale obbligatoria.

Per quanto riguarda le modalità operative di liquidazione, la suddetta delibera ha previsto che i trasferimenti delle somme venissero effettuati in due soluzioni: a) la prima, a titolo di acconto di liquidazione a valere sulle somme liquide e disponibili risultanti dal bilancio consuntivo 2012; b) la seconda, a titolo di conguaglio, a seguito delle verifiche e dei riscontri effettuati dalle imprese e dall'INPS, pari alle residue risorse liquide e disponibili del Fondo risultanti dal bilancio consuntivo 2013 della gestione.

All'esito delle suddette risultanze istruttorie, il Direttore Generale con le determinazioni n. 8/2014 e n. 18/2015 ha autorizzato il pagamento con contestuale impegno, della somma di € 2.902.674,69, a titolo di acconto di liquidazione a valere sulle somme liquide e disponibili risultanti dal bilancio consuntivo 2012 e della somma di Euro 9.018.870,90 a titolo di saldo liquidazione a valere sulle somme liquide e disponibili risultanti dal bilancio consuntivo 2013, pagata nel corso dell'esercizio 2015 e quindi non ancora

Appendice

esposta nel presente documento contabile.

I movimenti di entrata e di spesa rilevati nell'esercizio 2014 sono rappresentati nel prospetto che segue per un opportuno raffronto con le risultanze dell'anno precedente.

Appendice

Di seguito si forniscono alcune delucidazioni relative alle voci di entrata e di uscita maggiormente significative.

Valore della produzione 366 mgl

Proventi e corrispettivi per la produzione delle prestazioni e/o servizi: Aliquote contributive a carico dei datori di lavoro e degli iscritti determinate in 366 mgl. Riguardano i versamenti contributivi ordinari per l'intero esercizio 2014.

Costo della produzione 2,958 mln

Costi per acquisto materie prime, sussidiarie, di consumo e merci: Poste correttive e compensative di spese correnti – determinate in 16 mgl si riferiscono unicamente ai recuperi di prestazioni effettuati nel corso dell'anno in base all'art. 7 c. 1 lett. A) D.I. 351/2000.

Oneri diversi di gestione:

Trasferimento alla previdenza complementare ai sensi dell'art. 6 D.I. 68157/2012 per un importo di 2,902 mln.

Spese di amministrazione - risultano determinate in 72 mgl, e rappresentano la quota parte delle spese di amministrazione dell'Istituto attribuite alla Gestione in base ai criteri previsti dall'art. 57 del Regolamento per l'amministrazione e la contabilità dell'INPS.

Proventi e oneri straordinari -18 mgl

Riguardano esclusivamente l'eliminazione dei residui passivi.

Imposte dell'esercizio 3 mgl

Oneri tributari per 3 mgl che riguardano, per la maggior parte, l'imposta regionale sulle attività produttive.

Risultato d'esercizio

L'esercizio in esame chiude con disavanzo economico di 2,613 mln rispetto a 809 mgl dell'anno precedente.

Appendice

Circa le principali voci dello stato patrimoniale si segnala quanto segue.

Attivo circolante 9,686
mln

Residui attivi - Sono rappresentati da crediti per prestazioni da recuperare e ammontano a 65 mgl.


Rapporti diretti di c/c con l'INPS - riferiti al credito in conto corrente che il Fondo intrattiene con l'INPS la cui consistenza nell'anno 2014 è di 9,621 mln.

Patrimonio netto alla fine dell'anno 9,686 mln

Alla fine dell'esercizio il Fondo presenta un avanzo patrimoniale di 9,686 mln con una diminuzione rispetto all'inizio dell'anno di 2,613 mgl.

Inps Rendiconto generale 2014

Il Direttore centrale bilanci
e servizi fiscali



Il Direttore generale



INPS - UFF. OO.CC. - Pervenuto il 24 LUG. 2015

Appendice

Rendiconto 2014

Inps Rendiconto generale 2014

STATO PATRIMONIALE GENERALE Fondo Imprese Assicurative poste in Liq.ne Coatta Amm.tiva				
ATTIVO				
Codice Conto	Denominazione Conto	Consistenza al 31/12/2014	Consistenza al 31/12/2013	VARIAZIONE
B	IMMOBILIZZAZIONI			
II	Immobilizzazioni Materiali			
1	Terreni e fabbricati			
	Immobili da reddito			
	Quota di partecipazione all'acquisizione di immobili strumentali adibiti ad uffici	0,00	1.437,64	-1.437,64
III	Immobilizzazioni finanziarie			
4	crediti finanziari diversi			
	Quota di partecipazione agli investimenti patrimoniali unitari	0,00	47.769,69	-47.769,69
	TOTALE	0,00	49.207,33	-49.207,33
C	ATTIVO CIRCOLANTE			
II	Residui attivi			
5	Crediti verso altri			
	Crediti per prestazioni da recuperare	65.006,61	82.240,01	-17.233,40
	Rapporti diretti di c/c con l' INPS	9.621.285,50	12.183.655,68	-2.562.370,18
	TOTALE	9.686.292,11	12.265.895,69	-2.579.603,58
	TOTALE ATTIVO CIRCOLANTE	9.686.292,11	12.265.895,69	-2.579.603,58
	TOTALE ATTIVO	9.686.292,11	12.315.103,02	-2.628.810,91

STATO PATRIMONIALE GENERALE Fondo Imprese Assicurative poste in Liq.ne Coatta Amm.tiva				
PASSIVO				
Codice Conto	Denominazione Conto	Consistenza al 31/12/2014	Consistenza al 31/12/2013	VARIAZIONI
A	PATRIMONIO NETTO			
VIII	Avanzi (Disavanzi) economici portati a nuovo			
1	Avanzi (Disavanzi) economici portati a nuovo			
	Avanzo economico esercizi precedenti	12.299.095,04	13.108.086,43	-808.991,39
	TOTALE	12.299.095,04	13.108.086,43	-808.991,39
IX	Avanzo/Disavanzo economico d'esercizio	-2.612.802,93	-808.991,39	-1.803.811,54
1				
	Avanzo/ economico d'esercizio	-2.612.802,93	-808.991,39	-1.803.811,54
	TOTALE	-2.612.802,93	-808.991,39	-1.803.811,54
	TOTALE PATRIMONIO NETTO	9.686.292,11	12.299.095,04	-2.612.802,93
E	DEBITI			
I	Obbligazioni			
11	Debiti verso lo Stato ed altri soggetti pubblici			
	Debiti per trasferimenti passivi verso Istituti di Patronato	0,00	16.007,98	-16.007,98
	TOTALE	0,00	16.007,98	-16.007,98
	TOTALE DEBITI	0,00	16.007,98	-16.007,98
	TOTALE PASSIVO	9.686.292,11	12.315.103,02	-2.628.810,91
I SINDACI		IL PRESIDENTE		
DANIELA CARLA'		TITO BOERI		
GIORGIO DANIELI - BENITO DI TROIA				
DANILO GIOVANNI FESTA - ANTONINO GALLONI				
MARIANO MARTONE - ROBERTO NICOLO'				

CONSUNTIVO ECONOMICO del Fondo Imprese Assicurate poste in liquidazione Coatta Amministrativa				
Codice Conto	Denominazione Conto	ANNO 2014 CONSUNTIVO	ANNO 2013 CONSUNTIVO	VARIAZIONI
CEA	VALORE DELLA PRODUZIONE			
CEA.01	PROVENTI E CORRISPETTIVI PER LA PRODUZIONE DELLE PRESTAZIONI E/O SERVIZI			
	ENTRATE ACCERTATE NELL'ESERCIZIO			
	Aliquote contributive a carico dei datori di lavoro e/o degli iscritti	366.048,25	7.083.175,01	-6.717.126,76
	RETTIFICA DELLE ENTRATE ACCERTATE NELL'ESERCIZIO CON I MOVIMENTI DEI RATEI E DEI RISCOINTI			
	Contributi a carico dei datori di lavoro e/o degli iscritti (storno ratei attivi iniziali)	0,00	-8.100.000,00	8.100.000,00
	Contributi a carico dei datori di lavoro e/o degli iscritti (ratei attivi finali)	0,00	0,00	0,00
	<i>Totale proventi e corrispettivi per la produzione delle prestazioni e/o servizi</i>	366.048,25	-1.016.824,99	1.382.873,24
	<i>Totale altri ricavi proventi</i>	-	-	
	TOTALE VALORE DELLA PRODUZIONE (A)	366.048,25	-1.016.824,99	1.382.873,24
CEB	COSTO DELLA PRODUZIONE			
CEB.06	COSTI PER ACQUISTO MATERIE PRIME, SUSSIDIARIE, CONSUMO E MERCI			
CEB.06.a	PRESTAZIONI ISTITUZIONALI			
	SPESE IMPEGNATE DELL'ESERCIZIO			
	Spese per prestazioni :	0,00	0,00	0,00
	Somme aggiuntive al T.F.R. - decreto n.351/2000 art. 7, comma 5.).....	0,00	0,00	0,00
	POSTE CORRETTIVE E COMPENSATIVE DELLE SPESE CORRENTI			
	Recupero prestazioni art. 7 c. 1 lett. A) D.I. 351/2000	16.241,76	7.941,67	8.300,09
	Recupero prestazioni art. 7 c. 1 lett. B) D.I. 351/2000	0,00	101.170,04	-101.170,04
	<i>Totale delle prestazioni istituzionali</i>	16.241,76	109.111,71	-92.869,95
CEB.06.b	SPESE PER ACQUISTO BENI DI CONSUMO E SERVIZI			
CEB.14	ONERI DIVERSI DI GESTIONE			
	SPESE DI PERTINENZA DELL'ESERCIZIO			
	Trasferimento a previdenza complementare art. 6 D.I. 68157/2012	-2.902.674,69	0,00	-2.902.674,69
	Contribuzione a favore degli IPAS	0,00	-16.007,98	16.007,98
	Spese di amministrazione	-71.527,90	-83.602,58	12.074,68
	Onere per il trasferimento allo Stato delle economie derivanti dalla rid.ne spese di amministrazione	0,00	-11.467,43	11.467,43
	<i>Totale oneri diversi di gestione</i>	-2.974.202,59	-111.077,99	-2.863.124,60
	TOTALE COSTI DELLA PRODUZIONE (B)	-2.957.960,83	-1.966,28	-2.955.994,55
	DIFFERENZA TRA VALORE E COSTI DELLA PRODUZIONE (A) + (-B)	-2.591.912,58	-1.018.791,27	-1.573.121,31
CEC	PROVENTI E ONERI FINANZIARI			
CEC.16	ALTRI PROVENTI FINANZIARI			
	ENTRATE DI PERTINENZA DELL'ESERCIZIO ACCERTATE NELL'ESERCIZIO			
	Redditi e proventi patrimoniali	0,00	213.212,00	-213.212,00
	Canone d'uso immobili strumentali	0,00	41,08	-41,08
	TOTALE PROVENTI E ONERI FINANZIARI (C)	0,00	213.253,08	-213.253,08
CEE	PROVENTI E ONERI STRAORDINARI			
CEE.20	PROVENTI STRAORDINARI			
	ENTRATE DI PERTINENZA DELL'ESERCIZIO ACCERTATE NELL'ESERCIZIO			
	Eliminazione residui passivi	-18.100,18	0,00	-18.100
	<i>TOTALE ENTRATE DI PERTINENZA DELL'ESERCIZIO ACCERTATE NELL'ESERCIZIO</i>	-18.100,18	0,00	-18.100
CEE.23	SOPRAVVENIENZE PASSIVE ED INSUSSISTENZE ATTIVE DERIVANTI DALLA GESTIONE DEI RESIDUI			
	Eliminazione residui attivi	0,00	0,00	0,00
	<i>Totale sopravvenienze attive ed insussistenze del passivo derivanti dalla gestione dei residui</i>	0,00	0,00	0,00
	<i>Totale oneri straordinari</i>	0,00	0,00	0,00
	TOTALE PROVENTI E ONERI STRAORDINARI (E)	-18.100,18	0,00	-18.100,18
	RISULTATO PRIMA DELLE IMPOSTE (A) + (-B) + (-C)	-2.610.012,76	-805.538,19	-1.804.474,57
	IMPOSTE DELL'ESERCIZIO			
	Oneri tributari	-2.790,17	-3.453,20	663,03
	<i>Totale imposte dell'esercizio</i>	-2.790,17	-3.453,20	663,03
	RISULTATO D'ESERCIZIO	-2.612.802,93	-808.991,39	-1.803.811,54
	AVANZO/DISAVANZO ECONOMICO	-2.612.802,93	-808.991,39	-1.803.811,54

PAGINA BIANCA

€ 50,20



170150013030