

SENATO DELLA REPUBBLICA

————— XVII LEGISLATURA —————

Doc. XV
n. 347

RELAZIONE DELLA CORTE DEI CONTI

AL PARLAMENTO

**sulla gestione finanziaria degli Enti sottoposti a controllo
in applicazione della legge 21 marzo 1958, n. 259**

**MUSEO STORICO DELLA FISICA E CENTRO STUDI E RICERCHE
«ENRICO FERMI»**

(Esercizio 2014)

—————
Comunicata alla Presidenza il 18 dicembre 2015
—————

INDICE

Determinazione della Corte dei conti n. 124/2015 dell'11 dicembre 2015	Pag.	5
Relazione sul risultato del controllo eseguito sulla gestione finanziaria del Museo storico della fisica e Centro studi e ricerche «Enrico Fermi» per l'esercizio 2014	»	9
DOCUMENTI ALLEGATI:		
<i>Esercizio 2014</i>		
Relazione del Presidente	»	39
Relazione del Collegio dei revisori	»	61
Bilancio consuntivo	»	67

Determinazione e relazione sul risultato del controllo eseguito
sulla gestione finanziaria del «MUSEO STORICO DELLA FI-
SICA E CENTRO STUDI E RICERCHE ENRICO FERMI»
per l'esercizio 2014

Relatore: Consigliere Tommaso Brancato

Determinazione n. 124/2015

LA CORTE DEI CONTI

IN SEZIONE DEL CONTROLLO SUGLI ENTI

nell'adunanza dell'11 dicembre 2015;

visto il testo unico delle leggi sulla Corte dei conti approvato con regio decreto 12 luglio 1934, n. 1214;

vista la legge 21 marzo 1958, n. 259;

visto il decreto del Ministero dell'università e della ricerca scientifica e tecnologica datato 5 gennaio 2000, con il quale il Museo storico della fisica e Centro studi e ricerche «Enrico Fermi» è stato sottoposto al controllo della Corte dei conti;

visto il conto consuntivo dell'esercizio finanziario 2014, nonché le annesse relazioni del Presidente e del Collegio dei revisori, trasmessi alla Corte in adempimento dell'articolo 4 della citata legge n. 259 del 1958;

esaminati gli atti;

udito il relatore Consigliere Tommaso Brancato e, sulla sua proposta, discussa e deliberata la relazione con la quale la Corte, in base agli atti ed agli elementi acquisiti, riferisce alle Presidenze delle due Camere del Parlamento il risultato del controllo eseguito sulla gestione finanziaria dell'Ente per l'esercizio 2014;

considerato che dall'esame della gestione e della documentazione relativa al predetto esercizio è risultato che:

– le entrate correnti di euro 4.676.381 hanno registrato, rispetto all'importo di euro 1.843.347 del precedente esercizio, un incremento percentuale del 153,7;

– l'esercizio si è chiuso con un avanzo finanziario di competenza di euro 152.857 (nell'anno 2013 si era registrato un disavanzo di euro 95.164);

– le spese correnti pari a euro 3.875.948 hanno registrato un incremento del 123,5 per cento rispetto all'importo di euro 1.734.262 del precedente esercizio;

– il costo complessivo del personale dipendente, comprensivo di oneri previdenziali, salario accessorio, buoni pasto, spese per missioni, corsi di formazione è stato, per l'anno 2014, pari a euro 221.554, a fronte di euro 199.700 dell'anno 2013 (+ 10,9 per cento);

– la spesa per prestazioni istituzionali, comprensiva di quella dell'attività di ricerca è stata di euro 3.302.163, corrispondente al 86,7 per cento delle entrate correnti;

– la gestione patrimoniale evidenzia un patrimonio netto di esercizio di euro 1.856.767, con un incremento del 38,6 per cento rispetto all'anno precedente;

– il conto economico evidenzia un avanzo di euro 516.880, derivante dalla somma algebrica tra valore della produzione, costi, proventi e oneri straordinari;

ritenuto che, assolto così ogni prescritto incombente, possa, a norma dell'articolo 7 della citata legge n. 259 del 1958, darsi corso alla comunicazione alle dette Presidenze, oltre che del rendiconto d'esercizio – della relazione come innanzi deliberata, che alla presente si unisce perché ne faccia pare integrante;

P. Q. M.

comunica, con le considerazioni di cui in parte motiva, alle Presidenze delle due Camere del Parlamento, insieme con il bilancio per l'esercizio 2014 – corredato delle relazioni degli organi amministrativi e di revisione – l'unita relazione con la quale la Corte riferisce il risultato del controllo eseguito sulla gestione finanziaria del Museo storico della fisica e Centro studi e ricerche «Enrico Fermi».

L'ESTENSORE

f.to Tommaso Brancato

IL PRESIDENTE

f.to Luigi Gallucci

*RELAZIONE SUL RISULTATO DEL CONTROLLO ESEGUITO SULLA
GESTIONE FINANZIARIA DEL MUSEO STORICO DELLA FISICA E CENTRO
STUDI E RICERCHE «ENRICO FERMI» PER L'ESERCIZIO 2014*

SOMMARIO

PREMESSA. 1. – Il quadro normativo e programmatico di riferimento. – 2. Gli organi e le strutture scientifiche, amministrative e di controllo. - 2.1. Organi. - 2.2. Compensi agli organi. - 2.3. Strutture di controllo interno. – 3. Le risorse umane. - 3.1. Personale. - 3.2. Costo del personale. - 3.3. Incarichi di studio e consulenza. – 4. L'attività istituzionale. - 4.1. Progetti interdisciplinari. - 4.2. *Grants* – Borse di Studio e Assegni di Ricerca. - 4.3. Diffusione della cultura scientifica e alta formazione. - 4.4. Attività svolta in relazione alla costituzione del Museo della Fisica. – 5. I risultati contabili della gestione. - 5.1. Conto consuntivo. - 5.2. I Dati significativi della gestione. - 5.2.1. *Rendiconto finanziario*. - 5.2.2. *Situazione amministrativa e gestione dei residui*. - 5.3. Il conto economico. – 6. Considerazioni conclusive.

PREMESSA

Con la presente relazione la Corte riferisce, ai sensi dell'art. 7 e con le modalità dell'art. 12 della legge 21 marzo 1958, n. 259, sugli esiti del controllo eseguito sulla gestione finanziaria per l'esercizio 2014 del Museo della fisica e Centro studi e ricerche "Enrico Fermi", con riferimento anche ai più rilevanti eventi gestionali successivi all'esercizio di riferimento.

L'Ente è stato assoggettato al controllo della Corte dei conti per effetto dell'art. 7 del d.p.r. 31 marzo 2001, n. 200. Il precedente referto per l'esercizio finanziario 2013 è stato approvato con determinazione n. 13 del 20 febbraio 2015 (in Atti parlamentari XVII legislatura, documento XV, volume 245).

1. Il quadro normativo e programmatico di riferimento

- Il processo evolutivo dell'ente nell'ordinamento positivo

Il Museo storico della fisica e Centro studi e ricerche "Enrico Fermi", nel seguito "Centro Fermi", con sede in Roma via Panisperna, è stato istituito con legge 15 marzo 1999, n. 62.

L'ente ha personalità giuridica di diritto pubblico, è dotato di autonomia scientifica, finanziaria, patrimoniale, contabile e statutaria, ed è sottoposto ai sensi dell'art. 2 del decreto legislativo 31 dicembre 2009, n. 213, alla vigilanza del Ministero dell'istruzione, dell'università e della ricerca scientifica e tecnologica (Miur).

Il quadro normativo di riferimento, primario e secondario, non presenta variazioni rispetto a quello illustrato nella precedente relazione. Pertanto, per un maggior approfondimento delle vicende che hanno interessato l'Istituto, si rinvia ad essa.

Il "Centro Fermi" opera sulla base di un Piano triennale di attività aggiornato annualmente. Nel Piano sono individuate e descritte le linee di sviluppo, gli obiettivi strategici, i programmi, i progetti di ricerca, le relative risorse necessarie, disponibili o da acquisire, in coerenza con il programma nazionale della ricerca di cui all'art.1, comma 2, del decreto legislativo 5 giugno 1998, n. 204. Il Piano comprende anche la pianificazione triennale del personale, sia a tempo determinato, sia a tempo indeterminato.

2. Gli organi e le strutture scientifiche, amministrative e di controllo

2.1 Organi

Ai sensi dell'art. 6 dello Statuto, sono organi dell'ente: il presidente, il consiglio di amministrazione, il collegio dei revisori dei conti e il consiglio scientifico.

L'art.7 dello Statuto attribuisce al presidente, che resta in carica per quattro anni e può essere confermato una sola volta, la rappresentanza legale dell'ente e indica i poteri e le relative competenze. Il presidente è stato nominato, con le modalità di cui all'art.11 del decreto legislativo n. 213 del 2009, in data 10 agosto 2011.

Il consiglio di amministrazione, la cui durata è prevista in quattro anni, rinnovabile una sola volta, ha competenze concernenti gli atti di carattere generale per l'organizzazione, il funzionamento, l'amministrazione e la gestione dell'ente. È composto, oltre che dal presidente, da due membri scelti tra esperti di alta qualificazione scientifica nazionale e internazionale.

La nomina dei due membri è stata disposta, rispettivamente, con d.m. n. 492/R del 10 agosto 2011 e d.m. n. 765/R del 21 ottobre 2011.

Nel mese di agosto 2015 sono state avviate le procedure per il rinnovo delle nomine del Presidente e di uno dei componenti del consiglio di amministrazione. I decreti di nomina sono stati adottati dal competente Ministro nel novembre 2015.

Nell'anno 2014 il consiglio di amministrazione ha tenuto n. 11 sedute.

Ai sensi dell'art. 10 dello Statuto, il consiglio scientifico svolge funzione consultiva in materia di pianificazione e visione strategica, contribuendo all'indirizzo scientifico dell'ente, con particolare riguardo alle collaborazioni internazionali, agli interventi nazionali e all'innovazione tecnologica nelle imprese.

Il consiglio scientifico è stato nominato dal consiglio di amministrazione, con deliberazione 16 del 24 giugno 2011, su proposta del presidente; è composto da cinque membri, compreso il presidente, che durano in carica quattro anni e possono essere rinnovati una sola volta; si riunisce almeno due volte l'anno su convocazione del suo presidente.

Nel corso dell'anno 2014 si è riunito due volte. Il mandato dell'Organo consultivo sopra menzionato, è scaduto nel mese di luglio 2015.

Il consiglio di amministrazione, stante la prossima scadenza del presidente e di uno dei consiglieri, ha ritenuto di non procedere al rinnovo, rinviando la scelta dei componenti alle decisioni all'Organo di amministrazione che subentrerà dopo la definizione della procedura in corso presso il Ministero dell'istruzione, dell'università e della ricerca.

Il collegio dei revisori dei conti è composto da tre revisori effettivi e due supplenti, designati rispettivamente dal Ministero dell'istruzione, università e ricerca (Miur), dal Ministero per i beni e le attività culturali e dal Ministero (Mibact) dell'economia e finanze (Mef), ed è presieduto dal componente da quest'ultimo designato.

Anche l'Organo di revisione contabile dura in carica quattro anni e l'incarico di componente è rinnovabile una sola volta.

L'attuale collegio è stato nominato con decreto ministeriale n.170 del 18 aprile 2012.

Nel 2014 si è riunito sei volte.

2.2. Compensi agli organi

Nell'anno 2014 agli Organi dell'ente sono state corrisposte le seguenti indennità annue lorde, il cui importo, deliberato dal consiglio di amministrazione nel 2002, è stato decurtato del 10 per cento in ottemperanza a quanto stabilito nell'art.6, comma 3, del d.l. 31 maggio 2010, n. 78, convertito con legge n. 122 del 2010:

Presidente	€ 16.200,00
Componenti del consiglio di amministrazione (2)	€ 3.240,00
Presidente del collegio dei revisori dei conti	€ 2.700,00
Componenti del collegio dei revisori dei conti (2)	€ 2.160,00
Revisori supplenti (2)	€ 216,00

Per la partecipazione alle adunanze del consiglio di amministrazione è prevista la corresponsione di un gettone di presenza nella misura di euro 232,41 lordi. Il gettone di presenza viene corrisposto anche al magistrato delegato della Corte dei conti.

2.3 Strutture di controllo interno

Oltre che dal Collegio dei revisori, la funzione di controllo interno viene svolta dal Comitato di valutazione interno (Civ). L'art.12 dello Statuto de "Il Centro Fermi" prevede, inoltre, la costituzione dell'Organismo Indipendente di Valutazione (Oiv).

Il consiglio di amministrazione con delibera n. 5 del 1° febbraio 2007, ai sensi dell'art. 15 del regolamento di organizzazione e funzionamento, ha costituito il Civ, formato da tre esperti, italiani e stranieri, che ha il compito di valutare i risultati scientifici dell'attività complessiva dell'ente e, separatamente, quelli gestionali delle risorse finanziarie e umane, in relazione agli obiettivi definiti nel Piano triennale di attività, predisponendo un'apposita relazione da sottoporre al consiglio di amministrazione.

Con deliberazione 4 del 2012, sono stati nominati i nuovi membri del Civ, in ossequio alle disposizioni di cui all'art. 12 dello Statuto

Il Comitato di valutazione ha tenuto una sola riunione nell'anno 2014.

Per la partecipazione alle sedute non sono previsti né compensi né indennità, ma solo il rimborso delle spese.

La nomina dell'Oiv è stata formalizzata con deliberazione n. 43 del 2014 del consiglio di amministrazione.

L'Organismo in questione ha una composizione monocratica in considerazione delle ridotte dimensioni della struttura amministrativa dell'ente. L'incarico è stato conferito, dopo l'espletamento di una procedura di selezione, al Direttore dell'Istituto italiano di studi germanici, per il compenso di euro 3.000 lordi all'anno.

3. Le risorse umane

Il vertice amministrativo è rappresentato dal direttore amministrativo il cui incarico, in base all'art.9 del vigente Statuto, viene attribuito con atto del presidente dell'ente, previa delibera del consiglio di amministrazione.

Allo scopo di contenere le spese di funzionamento, dall'anno 2012 l'incarico è stato conferito dal consiglio di amministrazione al direttore della ricerca con contratto di collaborazione coordinato e continuato, rinnovato annualmente fino alla data del 30 giugno 2015, con un compenso aggiuntivo lordo di euro 25.000,00.

Alla scadenza del contratto, il consiglio di amministrazione ha adottato la decisione di procedere all'assunzione del Direttore amministrativo con contratto a tempo determinato, mediante selezione concorsuale pubblica.

Ultimata la procedura concorsuale, ai sensi dell'art.11 dello Statuto, l'incarico in questione è stato conferito con decorrenza dal 16 settembre 2015 e per una durata di quattro anni.

3.1. Personale

La pianta organica, in applicazione delle disposizioni della legge 14 settembre 2011 n. 148, che prevedono la rideterminazione delle dotazioni con contestuale riduzione in misura non inferiore al 10 per cento della spesa complessiva, è stata modificata, rispetto al dato riportato negli anni precedente, con la diminuzione di un'unità (collaboratore ter).

Il personale in servizio nell'anno 2014 si è, temporaneamente, ridotto di un'unità rispetto alla situazione rilevata per l'anno 2012, a seguito del collocamento in aspettativa di un funzionario, per due anni a decorrere dal mese di agosto del 2013 confermata nel 2015 per un ulteriore anno.

L'Ente non ha effettuato assunzioni di personale nell'esercizio 2014.

Tabella 1 - Dotazione organica e personale in servizio al 31-12-2014 - Delibera n. 17 del 28-07-2010

PROFILI	LIVELLO	DOTAZIONE	PERSONALE IN SERVIZIO Nel 2013	PERSONALE IN SERVIZIO Nel 2014
Ricercatore	II			
Ricercatore	III	2	1	1
Tecnologo	II	1	1	1
Tecnologo	III	1		
Collaboratore ter	IV			
Funzionario	IV	1	*	*
Collaboratore	V	1	1	1
Collaboratore	VI	1		
Collaboratore	VII	1	1	1
Totale		8	4	4

* il funzionario è in aspettativa senza assegni dall'1/9/2013 al 31/8/2015.

L'incarico di Direttore della struttura di ricerca, previsto dall'art.13 dello Statuto, è stato conferito con deliberazione del consiglio di amministrazione n. 3 del 23 gennaio 2012, per la durata di anni 4 e con un compenso annuo lordo di euro 18.000.

3.2. Costo del personale

Gli oneri complessivi per il personale in servizio nell'anno 2014, comprensivi dello stipendio tabellare, del salario accessorio, dei buoni pasto, delle spese per missioni, corsi di formazione e assicurazione, sono ammontati a euro 221.554 (€ 199.700 nel 2013), con un aumento percentuale del 10,9 rispetto all'esercizio precedente.

3.3. Incarichi di studio e consulenza

Anche nel 2014, come per il precedente anno, il "Centro Fermi" si è avvalso, per l'espletamento di alcuni compiti, comunque connessi alle attività istituzionali, in carenza di corrispondente personale interno, della collaborazione di professionalità esterne.

Sono stati stipulati nel 2014 i seguenti contratti di collaborazione professionale:

- per un ammontare di euro 18.270,72 annui lordi con un commercialista incaricato di collaborare per gli aspetti contabili e gestionali dell'ente;
- per un ammontare di euro 15.000 annui lordi (collaborazione occasionale) con un professionista incaricato degli adempimenti riguardanti l'applicazione delle disposizioni in materia di amministrazione trasparente;
- per un ammontare di euro 18.000 annui lordi (collaborazione occasionale) con una diplomata per la realizzazione di attività riguardanti il progetto del futuro Museo dedicato a Enrico Fermi e per la gestione della segreteria del Gruppo di studio del Museo, quest'ultimo costituito dal consiglio di amministrazione senza costi aggiuntivi;
- per un ammontare di euro 17.000,00 lordi (collaborazione occasionale), con una giovane laureata per le attività di Segreteria del progetto "EEE-Extreme Energy. La scienza nelle scuole".

4. L'attività istituzionale

Il consiglio di amministrazione ha approvato, con deliberazione n. 46 del 27 giugno 2015, il Piano triennale 2015-2017, che integra e aggiorna il precedente Piano triennale 2013-2015, tenendo conto delle disponibilità di bilancio, dell'avviamento di nuovi Progetti interdisciplinari e dei Progetti collegati alla diffusione della cultura scientifica.

Nella riunione del 6 dicembre 2013, con deliberazione n. 54, il Consiglio ha approvato il Piano triennale 2014-2016.

Considerata la limitata pianta organica, coperta solo per il 50 per cento della previsione e l'indisponibilità dei locali assegnati per legge, in atto in fase di ristrutturazione, il "Centro Fermi" non svolge direttamente l'attività istituzionale di ricerca e, in conseguenza, come per gli anni passati, continua a stipulare convenzioni con altri enti di ricerca e università, coinvolgendo, in tal modo, ricercatori e tecnologi in grado di adempire alle finalità in questione.

Nell'ambito della propria attività, i ricercatori del "Centro Fermi", includendo i Grantisti e gli Associati, nel corso del 2014 hanno prodotto 62 pubblicazioni su riviste internazionali.

4.1. Progetti interdisciplinari

Nel corso del 2014 l'ente ha portato avanti 18 progetti interdisciplinari, in collaborazione con 21 Centri ed Enti di ricerca e università, i cui risultati scientifici sono stati presentati a varie Conferenze e documentati da pubblicazioni su riviste internazionali.

Nell'anno in questione, tra le diverse applicazioni multidisciplinari, sono, in particolare, proseguite le attività riguardanti i progetti nel campo delle applicazioni biomediche e dei beni culturali.

L'Ente ha adottato una diversa organizzazione complessiva dei progetti, con la finalità di evidenziare cinque linee strategiche, sulle quali sono state concentrate le risorse finanziarie a disposizione.

Oltre al Progetto EEE – La Scienza nelle Scuole e al Progetto Quark Gluon Coloured World, le linee strategiche comprendono "Tecniche avanzate per applicazioni biomediche", con quattro progetti, "Energia", con due progetti, e "Ambiente e patrimonio culturale", con quattro progetti.

Nel corso del 2014 è arrivata a conclusione l'attività relativa ai tre progetti premiali, approvati dal Miur a seguito del Bando 2011 e finanziati con circa 300.000 euro, riguardanti, rispettivamente, le applicazioni biomediche della risonanza magnetica nucleare, della adroterapia e dei microrisonatori ottici.

Inoltre, l'ente ha avviato l'attività relativa ai due progetti premiali approvati dal Miur a seguito del bando di selezione 2012.

I due progetti premiali sono stati finanziati rispettivamente con 297.246 euro e 1.379.160 euro, per un ammontare complessivo di euro 1.676.406 (decreto del Ministero dell'istruzione, università e ricerca i fondi sono stati erogati in data 22 settembre 2014).

Per l'annualità premiale 2013, invece, il Miur ha deliberato l'assegnazione della quota premiale di finanziamento in base alla valutazione della qualità della ricerca e ai finanziamenti degli anni precedenti: è stata, quindi, assegnata la cifra di euro 990.551 (erogata in data 6 novembre 2014).

Nel corso dell'anno 2014, l'accredito delle risorse finalizzate al finanziamento dei progetti premiali presentati nelle pregresse annualità, in aggiunta al contributo ordinario da parte del Miur, ha determinato il rilevante avanzo di amministrazione.

Il Centro Fermi ha ricevuto, da parte di due Aziende private, un incarico di consulenza scientifica e di verifica strumentale per un importo pari a euro 146.400, nell'ambito di attività di promozione dell'efficienza energetica, previste da una procedura bandita dalla Regione Veneto.

Tra i progetti più significativi, oltre al progetto che sarà illustrato al punto 4.3, si segnalano:

1. Quark Gluon Coloured World (QGCW) - ALICE and beyond

Questo progetto viene svolto principalmente presso il CERN di Ginevra, nell'ambito del progetto ALICE (A Large Ion Collider Experiment), che costituisce uno esperimento, a livello internazionale, per lo studio della fisica della materia e delle particelle ad una scala infinitamente piccola. Al progetto hanno partecipato n. 1 grantista, 2 borsisti e 1 assegnista. La spesa sostenuta nel 2014 è ammontata a euro 110.000 per le risorse umane ed euro 54.225 per materiale di consumo.

2. Tecniche avanzate per Applicazioni Biomediche

2.1 Risonanza Magnetica Nucleare e Applicazione allo Studio della Funzione Cerebrale

Lo studio dei fenomeni legati all'attività e alle patologie cerebrali costituisce oramai un campo d'indagine vasto e di crescente importanza per la comunità scientifica internazionale. Questo progetto dedica particolare attenzione allo studio del metabolismo cerebrale, utilizzando le tecniche d'immagine proprie della risonanza magnetica.

Nel 2014 hanno lavorato al progetto n. 3 titolari di assegni di ricerca. La spesa sostenuta nel 2014 è ammontata a euro 82.000 per le risorse umane, a euro 3.600 per le attrezzature e a euro 8.200 per materiali di consumo.

2.2 Adroterapia

Questo progetto mira allo sviluppo di rivelatori per quella che oggi è considerata una nuova frontiera della radioterapia, cioè l'adroterapia, che utilizza protoni e nuclei atomici soggetti alla forza detta 'nucleare forte' e garantisce una migliore deposizione della dose di radiazione sulla parte malata, diminuendo l'effetto sui tessuti sani circostanti.

Nel 2014 a questo progetto sono stati assegnati 2 titolari di assegno di ricerca e sono stati spesi euro 51.000 per le risorse umane, euro 73.800 per le attrezzature, ed euro 73.600 per materiale di consumo.

2.3 Microrisonatori ottici e sensori biofotonici

Il progetto mira allo sviluppo di dispositivi ottici miniaturizzati particolarmente adatti alla sensoristica biomedica e, quindi, alla rivelazione precoce di marcatori di gravi malattie.

Nel 2014, a questo progetto sono stati assegnati 2 titolari di assegno di ricerca e sono stati spesi euro 35.000 per le risorse umane, euro 19.000 per le attrezzature ed euro 7.000 per materiale di consumo.

2.4 Sensori di potassio e regolatori oncogenici

Questo progetto utilizza tecniche spettroscopiche ottiche per lo studio di strutture biologiche importanti per la comprensione dello sviluppo di malattie oncologiche.

Nel 2014 al progetto è stato assegnato un titolare di assegno di ricerca e sono stati spesi euro 11.700 per le risorse umane.

3. Energia

Nel settore del risparmio energetico, l'ente ha avviato un progetto dedicato allo sviluppo d'impianti fotovoltaici a concentrazione di alta efficienza e basso costo. Nel 2014, hanno lavorato al progetto n. 2 titolari di assegno di ricerca. La spesa sostenuta ammonta a euro 44.000 per le risorse umane, a euro 4.500 per le attrezzature e a euro 141.000 per materiale di consumo.

Quest'ultima spesa è stata effettuata nell'ambito del contratto finanziato dalle Aziende private citato sopra.

4. Patrimonio culturale

Nel campo delle tecniche fisiche per la diagnostica e la conservazione dei beni culturali e artistici, il "Centro Fermi" ha in corso tre linee di ricerca, una dedicata allo studio mediante risonanza magnetica dei materiali per la conservazione delle opere d'arte, una seconda alla diagnostica di opere d'arte mediante tomografia tridimensionale con raggi X, e una terza focalizzata sull'uso della microtomografia a raggi X per la paleoantropologia.

Nel 2014 hanno lavorato a questi progetti un dottorando presso l'Università di Bologna e 2 titolari di assegno di ricerca. La spesa sostenuta ammonta a euro 34.100 per le risorse umane ed a euro 9.800 per le attrezzature.

4.2. Grants – Borse di Studio e Assegni di Ricerca

Una parte apprezzabile delle risorse del Centro Fermi ha continuato a essere utilizzata per l'assegnazione di Grants, borse di studio e assegni di ricerca.

L'assegnazione di questi incarichi è finalizzata a preparare giovani ricercatori che potranno arricchire con le proprie competenze le istituzioni scientifiche italiane.

Negli anni precedenti il "Centro Fermi" ha assegnato numerosi Grants, i quali, così come strutturati e per le particolari finalità perseguite, possono considerarsi rapporti giuridici atipici, distinti, quantomeno per denominazione e caratteristiche proprie, dai più tradizionali assegni di ricerca e borse di studio, e sono finalizzati alla partecipazione a programmi di ricerca svolti presso strutture universitarie e istituti di ricerca nazionali e internazionali, con i quali l'ente ha in essere convenzioni. I candidati sono selezionati dal Consiglio di amministrazione sulla base di un progetto di ricerca e debbono essere segnalati da scienziati di prestigiose Università e/o di importanti Istituzioni scientifiche nazionali e internazionali.

Alla fine del 2014 i titolari di Grant erano 30 in numero invariato rispetto al 2013 ma ben 10 erano nuovi conferimenti (9 per assegni di ricerca e 1 per borse di studio). Tale scelta è stata motivata dal fatto che queste tipologie di contratti di formazione scientifica sono più facilmente riconoscibili a livello nazionale.

Tuttavia, per tradizione il "Centro Fermi" continua a denominare Grants tutti gli incarichi scientifici assegnati a giovani ricercatori. I titolari di Grant svolgono la loro attività presso sedi universitarie e di enti di ricerca sul territorio nazionale e presso il Centro europeo per le ricerche nucleari (Cenr) di Ginevra.

Nell'esercizio 2014, escludendo il costo del personale impegnato nei progetti strategici, la spesa complessiva per 4 borse e 8 assegni di ricerca è stata pari a euro 297.700.

4.3. Diffusione della cultura scientifica e alta formazione

Progetto Extreme Energy Events (EEE) – La Scienza nelle scuole

Il progetto EEE, portato avanti in collaborazione con l'Istituto Nazionale di Fisica Nucleare, con la Fondazione e Centro di Cultura Scientifica "Ettore Majorana" e con il Centro Europeo per le Ricerche Nucleari (Cern), ha per obiettivo il coinvolgimento di Scuole medie superiori e Istituti tecnici in tutta Italia nello studio dei raggi cosmici e degli sciami di particelle (muoni) da essi generati. In ciascuna Scuola partecipante al progetto è stato costruito un telescopio per la misura dei "muoni cosmici". Il progetto, così, coniuga aspetti di ricerca scientifica avanzata con la diffusione della cultura scientifica.

Alla fine dell'anno 2014, sono stati installati 42 telescopi presso altrettanti Istituti di istruzione secondaria superiore.

La spesa sostenuta è stata pari a euro 326.700 per le risorse umane, a euro 79.600 per gli investimenti ed euro 98.700 per acquisto di materiale di consumo.

4.4. Attività svolta in relazione alla costituzione del Museo della Fisica

La realizzazione del Museo Storico della Fisica "Enrico Fermi" costituisce uno dei fini istituzionali del "Centro Fermi", oltre a quello della promozione della ricerca e della diffusione della cultura scientifica.

Infatti, il Museo, secondo quanto previsto dalle stesse disposizioni istitutive, sarà principalmente dedicato alla memoria di Enrico Fermi, alle sue scoperte e a quelle successive rese possibili dalla sua attività di ricerca.

L'attività di ristrutturazione e adattamento del complesso Monumentale di via Panisperna, istituzionalmente assegnato al "Centro Fermi", appaltata dal Ministero delle infrastrutture e dei trasporti è ormai in fase avanzata, essendo state realizzate da qualche tempo le opere di consolidamento e adattamento dell'immobile alle esigenze di funzionalità dell'ente.

Attualmente, sono in fase di realizzazione i restanti lavori di rifinitura.

Completati i lavori l'Ente -attualmente e provvisoriamente ospitato in locali del Ministero dell'interno, poco funzionali e inadeguati alle proprie esigenze operative- potrà finalmente trasferirsi nel prestigioso e storico immobile assegnatogli per legge.

5. I risultati contabili della gestione

5.1. Conto consuntivo

Il conto, redatto secondo lo schema del d.p.r. n. 97/2003, si compone del conto del bilancio, del conto economico, dello stato patrimoniale e della nota integrativa; sono a esso allegati la situazione amministrativa, la situazione del personale al 31 dicembre 2014, quella dei residui attivi e passivi e la relazione del Collegio dei revisori.

Il consiglio di amministrazione del Museo storico della fisica e Centro studi e ricerche "Enrico Fermi" ha deliberato nei termini previsti, con atto di approvazione n. 24 del 22 aprile 2015, il conto consuntivo 2014 e, nello stesso tempo, ha provveduto alla trasmissione dell'atto in questione al Ministero vigilante, al Ministero dell'economia e finanze, al Dipartimento della funzione pubblica e alla Corte dei conti, ai sensi dell'art. 13 del regolamento generale n. 59 del 2000.

Il conto consuntivo è corredato delle prescritte relazioni del presidente e del collegio dei revisori dei conti.

5.2. Dati significativi della gestione

Si antepone all'analisi della situazione finanziaria, amministrativa, economica e patrimoniale, la tabella due che espone i saldi contabili più significativi emergenti dal consuntivo dell'esercizio 2014, posti a raffronto con quelli del precedente esercizio.

Tabella 2 - Dati significativi della gestione

DESC RIZIONE	2013	2014
Avanzo/disavanzo (-) finanziario	-95.164	152.857
Saldo di parte corrente	109.086	800.433
Saldo di parte capitale	-204.250	-647.576
Avanzo di amministrazione	459.708	614.449
Avanzo o disavanzo economico	-179.254	516.880
Patrimonio netto	1.339.887	1.856.767

I risultati della gestione evidenziano un avanzo finanziario di competenza pari ad euro 152.857, derivante dal saldo positivo di parte corrente e da quello negativo di parte capitale. L'avanzo di amministrazione indicato in euro 614.449 evidenzia, rispetto al 2013, un aumento dell'11,8 per cento. Il conto economico chiude con un avanzo economico di euro 516.880, mentre l'aumento del patrimonio netto è pari al 38,6 per cento.

5.2.1 Rendiconto finanziario

Nel prospetto che segue sono indicati e posti a raffronto i dati aggregati risultanti dai rendiconti finanziari 2013-2014

Tabella 3 - Rendiconto finanziario – Dati aggregati

	2013	2014	Variaz. % 2014/2013
ENTRATE			
Entrate correnti	1.843.347	4.676.381	153,7
Entrate c/capitale	0	0	0
Gestioni speciali	0	0	0
Partite di giro	228.455	195.989	-14,2
Totale	2.071.802	4.872.370	135,2
SPESE			
Spese correnti	1.734.261	3.875.948	123,5
Spese c/capitale	204.250	647.576	217,1
Gestioni speciali	0	0	0
Partite di giro	228.455	195.989	-14,2
Totale	2.166.966	4.719.513	117,8
Avanzo/disavanzo (-) finanziario	-95.164	152.857	260,6

L'avanzo finanziario pari a euro 152.857 registrato nell'anno 2014 è imputabile all' aumento del totale delle entrate del 135,2 per cento, per maggiori trasferimenti da parte dello Stato, a fronte dell'aumento delle spese in misura pari al 117,8 per cento.

Nei prospetti che seguono sono indicate, più in dettaglio, le entrate accertate e le spese impegnate dell'esercizio 2014.

Tabella 4 - Rendiconto finanziario - Entrate

Titolo I	2013	2014	Variaz. % 2013/2014
ENTRATE CORRENTI			
Entrate derivanti da Trasferimenti correnti			
Trasferimenti da parte dello Stato			
Contributo ordinario MIUR	1.843.347	1.862.323	1,0
Contributi progetti premiali	0	2.666.957	
Trasferimenti da parte di altri Enti	0	0	0
Totale entrate da trasferimenti correnti	1.843.347	4.529.280	145,7
Altre entrate			
Entrate derivanti dalla vendita di beni e prestazioni di servizi	0	146.400	
Entrate non classificabili in altre voci	0	701	
Totale altre entrate	0	147.101	
Totale entrate correnti	1.843.347	4.676.381	153,7
Titolo II			
ENTRATE IN CONTO CAPITALE	0	0	0
Titolo III			
Gestioni speciali	0	0	0
Titolo IV			
PARTITE DI GIRO			
Entrate per partite di giro	228.445	195.989	
Totale entrate per partite di giro	228.445	195.989	-14,2
TOTALE ENTRATE	2.071.802	4.872.370	135,2

Entrate correnti

Sono state definitivamente accertate e incassate entrate per euro 4.676.381, escluse le partite di giro. Le entrate dell'esercizio in esame, interamente di parte corrente, in quanto non esistono entrate in conto capitale, sono costituite dalle risorse erogate dal Miur a titolo di contributo ordinario e per il finanziamento dei progetti premiali, nonché dall'importo di euro 147.101 da proventi derivanti dalla vendita di beni e servizi.

L'Ente, a decorrere dal corrente anno 2015, oltre ai fondi ordinari e premiali del Miur, potrà utilizzare, a seguito di apposita convenzione stipulata in data 1 settembre 2015, il finanziamento da parte della Regione Lazio di euro 862.528, da liquidare in tre rate, per un progetto di ricerca finalizzato alla realizzazione di una "Piattaforma per l'analisi multimediale integrata in neuroscienze applicate".

Inoltre, dal 2015 il Centro Fermi potrà disporre, come altra fonte di finanziamento aggiuntiva rispetto alle risorse provenienti dal Miur, dell'erogazione di un contributo del Ministero degli esteri di euro 58.000 per la realizzazione di un progetto denominato "la plasmonica per una migliore efficienza delle celle solari" da portare a termine entro il 31 dicembre 2015 e con rendicontazione finale prevista per il 16 marzo 2016.

Tabella 5 - Rendiconto finanziario - Uscite

Titolo I	2013	2014	Variatz. % 2014/2013
USCITE CORRENTI			
Funzionamento			
Uscite per gli organi	66.428	69.831	5,1
Oneri per il personale in servizio	199.700	221.554	10,9
Uscite per l'acquisto di beni di consumo e servizi	135.234	129.330	-4,4
Totale funzionamento	401.362	420.715	4,8
Interventi diversi			
Uscite per prestazioni istituzionali	1.127.394	3.302.163	192,9
Oneri tributari e previdenziali	185.922	133.486	-28,2
Poste correttive e compensative entrate correnti	0	0	
Uscite non classificabili in altre voci	19.584	19.584	0,0
Accantonamenti a fondo rischi ed oneri	0	0	
Fondo di riserva	0	0	
Totale interventi	1.332.900	3.455.233	159,2
Totale uscite correnti	1.734.262	3.875.948	123,5
Titolo II			
USCITE IN CONTO CAPITALE			
Investimenti			
Acquisizione di immobilizzazioni tecniche	204.250	647.576	217,1
Totale investimenti	204.250	647.576	217,1
Totale uscite in conto capitale	204.250	647.576	217,1
TITOLO III			
Gestioni speciali	0	0	0,0
TITOLO IV			
PARTITE DI GIRO			
Uscite per partite di giro	228.455	195.989	-14,2
Totale uscite per partite di giro	228.455	195.989	-14,2
TOTALE USCITE	2.166.967	4.719.513	117,8
Avanzo/disavanzo finanziario	-95.164	152.857	260,6

Uscite correnti

Preliminarmente, va rilevato che le spese correnti costituiscono l'82 per cento del totale delle uscite, quelle in conto capitale il 13,7 per cento e quelle per partite di giro il 4,1 per cento.

La previsione iniziale delle uscite era di euro 2.043.346 (al netto delle partite di giro), la previsione definitiva si è assestata su euro 5.116.911.

La significativa variazione tra il dato iniziale e quello definitivo è stata determinata dalla maggiore disponibilità, in corso di esercizio, delle maggiori risorse liquidate dal Miur per progetti premiali presentati nelle pregresse annualità.

Sono state complessivamente impegnate spese per euro 4.523.524 (al netto delle partite di giro), mentre sono stati effettuati pagamenti per euro 1.925.338, sempre al netto delle partite di giro.

Sugli impegni di esercizio rimangono da pagare, al netto delle partite di giro, complessivamente euro 185.932.

Rispetto alle previsioni definitive, sono stati effettuati impegni, al netto delle partite di giro, nella misura dell'88,4 per cento, e sono stati effettuati, rispetto agli impegni, pagamenti del 42,56 per cento.

I dati per ultimo esposti evidenziano, nell'esercizio 2014, una ridotta capacità di impegno (rapporto tra stanziamenti e impegni assunti), ma soprattutto, una ridotta velocità di cassa (rapporto tra massa pagamenti e impegni) determinate (e giustificate) dal ritardo con cui è stato disposto l'accredito delle somme per i progetti premiali, con conseguente riflesso sui procedimenti di spesa e di pagamento delle obbligazioni assunte nell'esercizio.

Per le spese di personale sono stati assunti complessivamente impegni per euro 221.554 (+10,9 per cento), interamente pagati nel corso dell'esercizio, mentre per gli organi dell'ente euro 69.831 (+5,1 per cento), di cui pagati euro 68.916 e rimasti da pagare euro 916.

Durante l'esercizio sono stati pagati a saldo dei residui degli anni precedenti euro 1.704.

Le spese per l'acquisto di beni di consumo e servizi impegnate ammontano a euro 129.330 nel 2014 (nel 2013 euro 135.234), di cui euro 46.919 per incarichi e prestazioni professionali. Queste ultime spese hanno registrato una sensibile variazione in diminuzione rispetto all'importo di euro 57.960 del precedente esercizio 2013.

Nel 2014, la spesa per l'attività di ricerca ammonta a complessivi euro 1.616.242 (1.127.394 anno 2013).

La spesa per l'attività di ricerca, allocata tra le "Spese per prestazioni istituzionali", rappresenta, in proporzione, l'86,7 per cento del complessivo importo trasferito dall'Amministrazione statale.

Per assegni di ricerca e borse di studio, sono stati assunti impegni pari a euro 1.325.975 (nel 2013 euro 821.192).

Per la diffusione della cultura, per le iniziative scientifiche e culturali e per le borse di studio e contributi per studenti delle Scuole medie superiori l'Ente ha assunto impegni per un totale di euro 25.949, interamente pagati nel corso dell'esercizio.

Nel complesso, nell'esercizio trascorso, il totale delle spese ha registrato un aumento del 123,5 per cento, passando da euro 1.734.262, dell'anno 2013, a euro 3.875.948 del 2014.

Uscite in conto capitale

Il rendiconto 2014 evidenzia uscite in conto capitale in aumento, rispetto al precedente esercizio, del 217 per cento. Infatti, nell'esercizio sono stati assunti impegni per euro 647.576 per l'acquisto d'immobilizzazioni tecniche (attrezzature per la ricerca scientifica) a fronte di uno stanziamento di bilancio di euro 731.500.

Lo stanziamento di euro 80.000 in sede di variazione della previsione di spesa, assunto sul capitolo concernente la ristrutturazione del complesso Monumentale Fermi, non è stato utilizzato per il ritardo nella definizione delle procedure per l'acquisizione delle attrezzature audiovisive da utilizzare per la mostra su Enrico Fermi e da collocare, successivamente, nei locali destinati a sede museale.

Riguardo a tali impegni in conto capitale, sono stati effettuati pagamenti pari a euro 157.779, mentre restano da pagare, alla chiusura dell'esercizio, euro 490.797. Quest'ultimo importo fa parte dei residui passivi formatisi nell'anno in esame, che vanno ad aggiungersi a quelli dei precedenti per euro 1.358.319, determinando un totale di euro 1.849.115. Durante l'esercizio sono stati pagati residui dei precedenti anni per euro 78.460.

5.2.2. Situazione amministrativa e gestione dei residui

Le due tabelle che seguono riportano la situazione amministrativa e la gestione dei residui attivi/passivi negli esercizi 2013-2014.

Tabella 6 - Situazione amministrativa

	2013		2014		Variaz. % 2014/2013
Consistenza di cassa inizio di esercizio		2.360.223		2.241.046	-5,0
Riscossioni					
in c/competenza	2.560.879		4.743.392		85,2
in c/residui	0		0		0,0
Totale		2.560.879		4.743.392	85,2
Pagamenti					
in c/competenza	2.022.295		2.097.266		3,7
in c/residui	382.353		319.309		-16,5
Totale		2.404.648		2.416.575	0,5
Consistenza di cassa al 31-12		2.516.454		4.567.863	81,5
Residui attivi					
degli esercizi precedenti	0		0		0,0
dell'esercizio	0		128.978		
Totale		0		128.978	
Residui passivi					
degli esercizi precedenti	1.487.477		1.460.145		-1,8
dell'esercizio	479.046		2.622.248		447,4
Totale		1.966.523		4.082.393	107,6
Avanzo di amministrazione al 31-12		549.531		614.449	11,8

La consistenza di cassa all'inizio dell'esercizio è di euro 2.241.046 e quella alla fine di esso ammonta ad euro 4.567.863,18. L'avanzo di amministrazione, alla chiusura dell'anno 2014, risulta pari a euro 614.449 (11,8 per cento rispetto all'anno 2013).

La tabella espone incassi complessivi per euro 4.743.392 e pagamenti effettuati per euro 2.416.575.

I residui passivi, al 31 dicembre 2014, ammontano complessivamente a euro 4.082.393 e nell'importo degli stessi è compreso l'accantonamento di euro 1.358.318 a fronte dell'erogazione iniziale concessa all'ente dal Miur per l'allestimento dell'immobile destinato a sede istituzionale. Tra i residui passivi,

sono riportati gli impegni per euro 2.090.551 correlati ai contributi erogati dal Miur per progetti premiali 2012 e 2013, incassati nel corso dell'esercizio 2014, oltre alle somme derivanti da operazioni contabili di riaccertamento di alcune partite di spesa per euro 1.883.

5.3. Il conto economico

Al 31 dicembre 2014, il conto economico chiude con un avanzo di euro 516.880, derivante dalla somma algebrica tra valore della produzione pari a euro 4.676.381 e costi della produzione pari a euro 4.161.385, proventi e oneri straordinari pari a euro 1.883.

Il precedente esercizio, invece, si era chiuso con disavanzo di euro 179.254.

I ricavi dell'esercizio sono rappresentati dai contributi del fondo erogato dal Miur per euro 4.676.381 (nel 2013 euro 1.843.347).

Tale consistente aumento delle risorse assegnate all'ente, come già evidenziato, deriva dallo slittamento all'anno 2014 dell'erogazione dei progetti premiali riferiti alle annualità 2012 e 2013.

Tra i costi è stata contabilizzata la quota annua del trattamento di fine rapporto di lavoro pari a euro 10.805, calcolata secondo stime più realistiche rispetto alle precedenti annualità, tenendo conto dell'anzianità del personale dipendente e con riferimento al trattamento stipendiale medio.

La quota di ammortamento dei beni durevoli, ammontante a euro 274.631, risulta leggermente inferiore (-2 per cento) a quella dell'esercizio precedente

Tabella 7 - Conto economico

	2013	2014
A) VALORE DELLA PRODUZIONE		
Incrementi di immobilizzazioni per lavori interni		
Altri ricavi e proventi con separata indicazione contrib. competenza dell'esercizio	1.843.347	4.676.381
TOTALE VALORE DELLA PRODUZIONE (A)	1.843.347	4.676.381
B) COSTI DELLA PRODUZIONE		
Per servizi	1.127.394	3.302.163
Per il personale	398.495	365.844
Ammortamenti e svalutazioni	280.409	274.631
Oneri diversi di gestione	221.245	218.746
TOTALE COSTI DELLA PRODUZIONE (B)	2.027.543	4.161.384
Differenza tra valore e costo della produzione (A-B)	-184.196	514.997
C) PROVENTI ED ONERI FINANZIARI		
Interessi ed altri oneri finanziari	0	0
TOTALE PROVENTI ED ONERI FINANZIARI (C)	0	0
D) RETTIFICHE DI VALORE DI ATTIVITA' FINANZIARIE		
TOTALE RETTIFICHE DI VALORE (D)	0	0
E) PROVENTI ED ONERI STRAORDINARI		
Sopravvenienze attive ed insussistenze del passivo derivanti dalla gestione residui	4.942	1.883
Sopravvenienze passive e insussistenze dell'attivo derivanti dalla gestione residui		
TOTALE DELLE PARTITE STRAORDINARIE (E)	4.942	1.883
Risultato prima delle imposte	-179.254	516.880
Imposta dell'esercizio		
Avanzo/Disavanzo economico	-179.254	516.880

5.4. Lo stato patrimoniale

La consistenza del patrimonio è rappresentata nella tabella che segue, nella quale sono esposti tutti gli elementi attivi e passivi del patrimonio, con indicazione dei valori a inizio di esercizio e di quelli emersi a conclusione dello stesso.

Il totale delle attività registra nel 2014, rispetto al precedente anno 2013, un aumento del 109,6 per cento (da euro 2.241.046 a euro 4.696.841), mentre per le passività una flessione più consistente del 129,4 per cento (da euro 1.781.338 a euro 4.082.393).

Il patrimonio netto, che ammonta alla fine dell'esercizio a euro 1.856.767, presenta un incremento, rispetto al precedente esercizio, del 38,6 per cento, dovuto al risultato positivo del conto economico.

Tra le attività, la voce di maggiore importo è rappresentata dalle "Immobilizzazioni materiali", che registra un incremento rispetto al 2013 del 19,4 per cento, passando da euro 3.332.683 dell'anno 2013 a euro 3.980.258 nel 2014.

Tra le passività, le voci di maggiore importo sono costituite dal "Fondo rischi e oneri", che passa da euro 2.537.595 del 2013 a euro 2.812.226 nel 2014, con un aumento del 10,8 per cento, oltre che dai residui passivi. Questi ultimi, infatti, si attestano nel 2014 a euro 4.082.393 (euro 1.781.561 nel 2013).

L'elevato incremento dei residui di parte passiva è attribuibile al fatto che i maggiori finanziamenti disposti dal Miur per i così detti progetti premiali sono stati incassati dall'Ente solo in prossimità della chiusura dell'esercizio 2014, determinando, in tal modo, l'impossibilità di effettuare nell'anno i relativi pagamenti sugli impegni assunti.

Tabella 8 - Situazione patrimoniale

ATTIVITA'	2013	2014	Variaz. % 2014/2013
IMMOBILIZZAZIONI			
Immobilizzazioni immateriali			
Costi di impianto e di ampliamento	109.832	109.832	0
Totale	109.832	109.832	0
Immobilizzazioni materiali			
Immobilizzazioni in corso ed acconti	47.080	490.797	942,5
Impianti e macchinari	3.285.603	3.489.462	6,2
Totale	3.332.683	3.980.258	19,4
TOTALE IMMOBILIZZAZIONI	3.442.515	4.090.090	18,8
ATTIVO CIRCOLANTE			
I Rimanenze	0	0	0
Totale	0	0	0
II RESIDUI ATTIVI (con separata indicazione imp. esig. oltre l'es. succ.)		109.800	
Crediti verso utenti, clienti			
Crediti verso lo Stato ed altri soggetti pubblici	0	18.977	0
Crediti verso gli altri		201	
Totale	0	128.978	0
IV Disponibilità liquide			
Depositi bancari e postali	2.241.046	4.567.863	103,8
Totale	2.241.046	4.696.841	109,6
RATEI E RISCOINTI			
Ratei attivi e risconti attivi	0	0	0
TOTALE ATTIVITA'	5.683.560	8.786.931	54,6

(Tabella 8 - Segue)

PASSIVITA'	2013	2014	Variaz. % 2014/2013
PATRIMONIO NETTO			
Avanzi (disavanzi) economici portati a nuovo	1.519.141	1.339.887	-11,8
Avanzi (disavanzi)economici di esercizio	-179.254	516.880	188,4
TOTALE PATRIMONIO NETTO	1.339.887	1.856.767	38,6
CONTRIBUTI IN CONTO CAPITALE	-	-	
Totale	-	-	
FONDI PER RISCHI ED ONERI			
per il ripristino investimenti	2.537.595	2.812.226	10,8
TOTALE FONDI PER RISCHI ED ONERI	2.537.595	2.812.226	10,8
TRATTAMENTO DI FINE RAPPORTO	24.741	35.546	43,7
TOTALE TRATTAMENTO DI FINE RAPPORTO	24.741	35.546	43,7
RESIDUI PASSIVI (con separata indicazione degli importi esigibili oltre l'esercizio)			
5) debiti verso fornitori	1.725.421	3.129.858	81,4
8) debiti tributari	19.349	21.673	12
9) debiti verso istituti di prev. e sicurezza sociale	28.261	22.975	-18,7
11) debiti diversi	8.306	907.887	10.830,50
TOTALE RESIDUI PASSIVI	1.781.338	4.082.393	129,2
RATEI E RISCOINTI	0	0	0
TOTALE RATEI E RISCOINTI	0	0	0
TOTALE PASSIVO E NETTO	5.683.561	8.786.932	54,6

6. Considerazioni conclusive

Il Museo della fisica e Centro studi e ricerche "Enrico Fermi" è stato istituito con legge 15 marzo 1999, n.62, con la finalità di realizzare una sede museale e di svolgere attività di ricerca per l'ampliamento delle conoscenze nel campo della fisica.

Le entrate correnti dell'anno 2014 hanno registrato, rispetto al precedente esercizio, un considerevole incremento per effetto delle maggiori risorse attribuite dal Miur per la realizzazione di specifici progetti di ricerca, proposti dall'ente e ritenuti, dopo valutazione dei contenuti, meritevoli di essere finanziati con risorse in aggiunta al contributo ordinario (cosiddetti progetti premiali).

Nell'esercizio 2014, i trasferimenti correnti sono stati pari a euro 4.529.280 (+145,7 per cento rispetto al precedente anno).

A decorrere dal corrente anno 2015, oltre ai fondi ordinari e premiali del Miur, l'Ente potrà utilizzare, a seguito di apposita convenzione stipulata in data 1 settembre 2015 con la Regione Lazio, un finanziamento di euro 862.528, da liquidare in tre rate, per un progetto di ricerca finalizzato alla realizzazione di una "Piattaforma per l'analisi multimediale integrata in neuroscienze applicate".

Inoltre, il Centro Fermi potrà disporre, come altra fonte di finanziamento aggiuntiva rispetto alle risorse provenienti dal Miur, dell'erogazione di un contributo del ministero degli esteri di euro 58.000 per la realizzazione di un progetto denominato "la plasmonica per una migliore efficienza delle celle solari" da portare a termine entro il 31 dicembre 2015 e con rendicontazione finale prevista per il 16 marzo 2016.

Nel corso dell'anno 2014, gli oneri per il personale hanno registrato un incremento percentuale del 10,9, passando da euro 199.200 a 221.554.

Il totale delle spese ammonta a euro 4.719.513 (+117,8 per cento).

Quelle di parte corrente, pari a euro 3.875.948, evidenziano un aumento del 123,5 per cento sull'importo del 2013.

Per le assegni di ricerca e borse di studio ricerca scientifica sono state sostenute spese per euro 1.616.242, in considerevole incremento (+192,9 per cento) rispetto al precedente esercizio 2013.

Il consuntivo 2014 si è chiuso con un avanzo finanziario di competenza di euro 152.857 (nell'anno 2013 il disavanzo era stato di euro 95.164).

Il risultato di amministrazione dell'esercizio 2014 registra un avanzo di euro 614.449, mentre il conto economico un avanzo di euro 516.880.

Per effetto del risultato del conto economico il patrimonio netto è pari a euro 1.865.767, con un aumento, rispetto all'anno 2013, di euro 516.880 (+38,6 per cento).

Il protrarsi dei lavori di ristrutturazione e adattamento del Complesso Monumentale, assegnato dalla legge al “Centro Fermi” come sede istituzionale, continua a condizionare la piena operatività dell’ente e limita il perseguimento delle finalità istituzionali previste dalla disposizione istitutiva, in particolare di quelle museali.

Perdurando l’indisponibilità dei locali destinati a sede museale, l’attività del “Centro Fermi” nel corso dell’anno 2014 è stata esclusivamente rivolta alle finalità di promozione della ricerca nel campo della fisica, mediante varie iniziative di finanziamento rivolte a giovani ricercatori, realizzate, in alcuni casi, con la stipula di convenzioni con Istituzioni scientifiche nazionali e internazionali e con collaborazioni a progetti interdisciplinari.

L’Ente ha ottemperato agli obblighi, previsti dall’art.13 del decreto legislativo 14 marzo 2013, n. 33, di pubblicità, trasparenza e diffusione delle informazioni, indicando sul sito istituzionale i dati, continuamente aggiornati, concernenti la propria organizzazione e la situazione patrimoniale dei componenti dell’Organo di indirizzo politico.



**MUSEO STORICO DELLA FISICA E CENTRO STUDI E RICERCHE
«ENRICO FERMI»**

ESERCIZIO 2014

RELAZIONE DEL PRESIDENTE

Museo Storico della Fisica e Centro Studi e Ricerche Enrico Fermi

Stralcio verbale seduta n. 4(15)

**DELIBERA N. 24(15)
22.04.2015****IL CONSIGLIO DI AMMINISTRAZIONE**

ha adottato la seguente deliberazione n. 24(15) avente per oggetto:

“Approvazione Rendiconto Generale 2014”.

Nella seduta del giorno 22 aprile 2015, di cui è indicato a margine il relativo verbale, sono presenti alla deliberazione:

- il Presidente: Professoressa Luisa CIFARELLI;
- il membro del Consiglio di Amministrazione: Prof. Enzo IAROCCI;
- i membri del Collegio dei Revisori: Dr.sa Evelina BRANDOLINI, Dr. Giancarlo FILOCAMO, Dr. Alberto GIGLIOTTI;
- il Direttore amministrativo: Dr. Giancarlo RIGHINI.

Assiste il Dr. Tommaso BRANCATO, Magistrato della Corte dei Conti.

È assente giustificato il Dr. Francesco TRISCARI BINONI.

Il Direttore funge da Segretario verbalizzante.

VISTA la Legge 15 marzo 1999, n. 62 di trasformazione dell'Istituto di Fisica in Via Panisperna in Museo Storico della Fisica e Centro di Studi e Ricerche “Enrico Fermi”;

VISTO il Decreto Interministeriale 5 gennaio 2000, n. 59, con il quale è stato adottato il “Regolamento recante istituzione del Museo”;

VISTO il D. Lgs. 31.12.2009 n. 213 –recante “Riordino degli Enti di Ricerca” in attuazione dell’art. 1 della Legge 27.09.2007, n. 165,

VISTO lo Statuto del Centro Fermi, pubblicato in data 10.10.2012 sul sito web del MIUR;

VISTO il vigente Regolamento di Amministrazione, Finanza e Contabilità del Centro Fermi;

VISTO il Bilancio di previsione 2014 approvato il 23.10.2013 con deliberazione n. 41(13) e s.m.i.;

VISTA la proposta di Rendiconto Generale dell'esercizio finanziario 2014, comprendente lo stato di attuazione delle attività del 2014 e allegati relativi alla gestione di competenza, alla situazione dei residui attivi e passivi, all'avanzo di amministrazione, ai dati che riguardano il riepilogo per categorie delle entrate e delle uscite, al raccordo della situazione finanziaria con le disponibilità di fine anno dell'Istituto cassiere, al conto economico e al conto patrimoniale, alla situazione del personale;

VISTA la Relazione del Collegio dei Revisori dei Conti di cui al Verbale 2/2015 del 21.04.2015 ove, tra l'altro, si dà atto della corrispondenza tra il Rendiconto Generale 2014 e le scritture contabili e si esprime parere favorevole all'approvazione del conto consuntivo 2014;

SU PROPOSTA del Presidente;

tutto quanto sopra premesso, all'unanimità dei presenti

DELIBERA

Art. 1) Ai sensi dell'art. 38 del Regolamento di amministrazione, finanza e contabilità è approvato il Rendiconto Generale dell'esercizio finanziario 2014 nel testo allegato alla presente deliberazione, di cui costituisce parte integrante e sostanziale.

Art. 2) Ai sensi dell'art. 13, comma 2, del DM n. 59/2000 e dell'art. 30 del Regolamento di amministrazione, finanza e contabilità, la presente deliberazione è trasmessa per l'approvazione al Ministro dell'istruzione, dell'Università e della Ricerca Scientifica, nonché, per quanto di conoscenza e competenza, al Ministro dell'Economia e delle Finanze, al Dipartimento della Funzione Pubblica ed alla Corte dei Conti.

Il Segretario

Dr. Giancarlo Righini



Il Presidente

Professoressa Luisa Cifarelli



MUSEO STORICO DELLA FISICA E CENTRO STUDI E RICERCHE "ENRICO FERMI"

Sede legale in Via Panisperna, 89/a – 00184 Roma
Sede provvisoria c/o Compendio Viminale – Pal. F. 00184 Roma
Cod. Fisc. 97214300580 - Partita IVA 06431991006

CONTO CONSUNTIVO 2014

Relazione del Presidente

In accordo con gli obiettivi istituzionali e con il Piano Triennale 2014-2016, l'attività svolta nel 2014 dal Museo Storico della Fisica e Centro Studi e Ricerche Enrico Fermi (nel seguito denominato Centro Fermi) è stata articolata su quattro linee principali:

1. Assegnazione di *Grants* per nuovi talenti e per ricercatori a livello Senior e Junior, al fine di indirizzarli verso ricerche originali e di valore interdisciplinare.
2. Realizzazione e promozione dei **Progetti Interdisciplinari** del Centro.
3. **Diffusione della Cultura Scientifica**, in particolare presso gli Istituti Scolastici Superiori, con la partecipazione di studenti e docenti al Progetto *EEE (Extreme Energy Events)* – La Scienza nelle Scuole.
4. Conservazione della **Memoria Storica**, attraverso il ripristino del Complesso Monumentale di Via Panisperna, di straordinario valore storico, da adibire in parte a **Museo**.

SINTESI DELLE ATTIVITÀ

1. L'obiettivo principale del Centro Fermi sin dalla sua istituzione è stato quello di indirizzare i giovani verso gli studi scientifici e in particolare verso la fisica, e di fornire ai più meritevoli l'opportunità di svolgere un'attività di ricerca presso Università e Istituzioni di rilievo internazionale. Tale obiettivo è stato perseguito assegnando ogni anno un numero di *Grants* compatibile con la dotazione finanziaria del Centro (con la denominazione di *Grants* intendendo vari rapporti formali, dalle borse di studio agli incarichi di collaborazione e agli assegni di ricerca, spesso comparabili con le migliori borse post-doc europee). A testimoniare la dinamica delle assegnazioni, si può osservare che i titolari di *Grant* alla fine del 2014 erano 30, cioè in numero invariato rispetto al 2013, ma ben 10, cioè un terzo del totale, erano nuovi conferimenti (9 per assegni di ricerca e 1 per borse di studio).

I *Grants* del Centro Fermi sono assegnati sia su temi di ricerca individuali sia in connessione ai Progetti del Centro, e i titolari di *Grant* svolgono la loro attività presso sedi Universitarie e di Enti di Ricerca (CNR, INFN) sul territorio nazionale, e presso il CERN di Ginevra; nel 2014 le sedi erano:

- CNR, Istituto di Fisica Applicata Nello Carrara (Firenze) – 2 *Grants*
- ICTP, Trieste – 1 *Grant*
- INFN, Laboratori Nazionali di Frascati (Roma) – 2 *Grants*
- Università di Bari – 1 *Grant*
- Università di Bologna – 5 *Grants*
- Università di Genova – 1 *Grant*
- Università di Lecce – 2 *Grants*

- Università di Modena e Reggio Emilia – 1 *Grant*
- Università di Padova – 2 *Grants*
- Università di Parma – 1 *Grant*
- Università di Perugia – 1 *Grant*
- Università di Roma La Sapienza – 7 *Grants*
- Università di Roma Tor Vergata – 1 *Grant*
- Università di Salerno – 2 *Grants*
- Università di Torino – 1 *Grant*.

2. Nel 2014 sono stati portati avanti 19 Progetti Interdisciplinari, in collaborazione con 21 Centri ed Enti di Ricerca e Università, che hanno prodotto risultati scientifici di rilievo, presentati a varie Conferenze e documentati da pubblicazioni su Riviste Internazionali.

E' proseguita la realizzazione di una rete di telescopi per raggi cosmici nel quadro del Progetto EEE – La scienza nelle Scuole, che a fine 2014 raccoglieva oltre 40 Istituti Scolastici, distribuiti lungo tutto il territorio nazionale, con il coinvolgimento di centinaia di studenti e docenti, e il supporto di ricercatori del Centro Fermi, dell'INFN e del CERN di Ginevra. Nel corso dell'anno il Centro ha ricevuto nuove richieste di adesione da più di 20 nuovi Istituti Scolastici, una parte dei quali entreranno a far parte della rete nel 2015.

Sono stati svolti anche 4 Progetti Individuali, di cui 1 portato a conclusione nel corso del 2014.

Secondo il *database* ISI-Web of Science, i lavori pubblicati nel 2014, in cui almeno uno degli autori è un Grantista del Centro Fermi, sono stati 60, e il totale di citazioni ricevute nel 2014 dalle pubblicazioni del Centro Fermi ha superato il numero di 2.000, con una media di oltre 16 citazioni per pubblicazione.

Gli Enti con i quali sono stati svolti programmi in collaborazione sono:

- European Organization for Nuclear Research (CERN), Ginevra
- Consiglio Nazionale delle Ricerche (CNR)
- Eidgenössische Technische Hochschule (ETH), Zurigo
- Fondazione Ettore Majorana e Centro di Cultura Scientifica (FEMCCS), Erice
- Fondazione Santa Lucia Istituto di Ricovero e Cura a Carattere Scientifico (IRCCS), Roma
- International Center of Theoretical Physics (ICTP), Trieste
- Istituto Nazionale di Fisica Nucleare (INFN)
- Istituto Superiore di Sanità (ISS)
- Joint Institute for Nuclear Research (JINR), Dubna
- Politecnico di Milano
- Scuola Normale Superiore, Pisa
- Università di Bari
- Università di Bologna
- Università di Catania
- Università di Lecce
- Università di Modena e Reggio Emilia
- Università di Padova
- Università di Parma
- Università di Pavia
- Università di Perugia
- Università di Pisa
- Università di Roma La Sapienza
- Università di Roma Tor Vergata
- Università di Salerno
- Università di Torino.

3. È da sottolineare che nel 2014 è continuata l'attività relativa ai 3 Progetti Premiali approvati dal MIUR a seguito del Bando 2011 e finanziati con circa 300.000 €:

- Network funzionali cerebrali studiati con NMR
- Imaging dosimetrico multisorgente real-time per adroterapia
- Strutture risonanti per la rivelazione di *biomarkers* precursori della sepsi.

Questi hanno rappresentato una estensione dei progetti esistenti del Centro Fermi, relativi rispettivamente a TNIN – Risonanza Magnetica, Adroterapia, e Microrisonatori Ottici e Sensori Biofotonici.

Inoltre è iniziata l'attività relativa ai 2 Progetti Premiali approvati dal MIUR a seguito del Bando 2012 e finanziati con circa 1.600.000 €, e più precisamente:

- EEE (*Extreme Energy Events*) – Una rete italiana di osservazioni di raggi cosmici per ricerca astrofisica e *training* scientifico avanzato (€ 1.379.160), in collaborazione con l'INFN;
- Fisica e strumentazione per la salute dell'uomo (€ 297.246).

Infine, quasi a fine 2014, è pervenuto il finanziamento corrispondente ai Progetti Premiali 2013, per un totale di € 990.551,26.

4. E' stato seguito con attenzione il progresso dei lavori di ristrutturazione, iniziati alla fine del 2010, dello storico Complesso Monumentale di Via Panisperna, e di cui adesso è previsto il termine entro il 2015. Il gruppo di lavoro formato da fisici e storici della fisica ha continuato a lavorare e a riunirsi per definire i contenuti del Museo dedicato alla memoria e alle scoperte di Enrico Fermi, che sarà ospitato nel Complesso Monumentale.

I PROGETTI DEL CENTRO FERMI

Le attività di ricerca nel 2014 sono state condotte su 19 Progetti Interdisciplinari, di cui 13 si collocano in 5 Linee Strategiche:

1. *EXTREME ENERGY EVENTS (EEE) – LA SCIENZA NELLE SCUOLE*
2. *QUARK-GLUON COLOURED WORLD (QGCW) – ALICE AND BEYOND*
3. *TECNOLOGIE NON INVASIVE PER LE NEUROSCIENZE (TNIN) – RISONANZA MAGNETICA*
4. *ADROTERAPIA*
5. *MICRORISONATORI OTTICI E SENSORI BIOFOTONICI*
6. *SENSORI DI POTASSIO E REGOLATORI ONCOGENICI*
7. *MICROCIRCUITI NEURONALI LOCALI*
8. *SISTEMA FOTOVOLTAICO A CONCENTRAZIONE AD ALTA EFFICIENZA*
9. *INTRINSICALLY SAFE REACTORS*
10. *TECNICHE A RISONANZA MAGNETICA PER BENI ARTISTICI E CULTURALI*
11. *SISTEMI DIAGNOSTICI PER TOMOGRAFIA TRIDIMENSIONALE CON RAGGI-X*
12. *MICROTOMOGRAFIA PER L'ARCHEOLOGIA E LA PALEOANTROPOLOGIA*
13. *BASI SCIENTIFICHE E TECNOLOGICHE DELLA METEO-CLIMATOLOGIA*
14. *SILENZIO COSMICO*
15. *BUCHI NERI ACUSTICI*
16. *COMPLESSITÀ: DALLE STRUTTURE NANOMETRICHE A QUELLE COSMICHE*
17. *PROBLEMI APERTI DELLA MECCANICA QUANTISTICA – SISTEMI DI RIVELATORI SSD E MODELLI DI RIDUZIONE DINAMICA*
18. *FISICA FONDAMENTALE NELLO SPAZIO*
19. *STORIA DELLA FISICA – L'ATTIVITÀ DI PIETRO BLASERNA, SCIENZIATO, DIRETTORE E PRESIDENTE.*

Due Linee Strategiche corrispondono ai Progetti 1 e 2 della lista precedente; vi sono poi altre tre Linee Strategiche: Tecniche Avanzate per Applicazioni Biomediche (Progetti da 3 a 7), Energia (Progetti 8 e 9) e Ambiente e Patrimonio Culturale (Progetti da 10 a 13).

Dei Progetti sopra elencati, ben 4 (i Progetti 6, 7, 12, 18) hanno avuto inizio nel corso del 2014, a fronte di 1 precedente Progetto terminato già all'inizio dell'anno.

Oltre ai Progetti Interdisciplinari sopra elencati, il Centro Fermi ha finanziato nel 2014 quattro Progetti Individuali (erano 7 nel 2013), uno dei quali (il primo nella lista seguente) è arrivato a conclusione entro l'anno, mentre l'ultimo nella lista è un progetto iniziato nel 2014.

- La Natura Olografica dei Buchi Neri [Università di Perugia]
- Buchi Neri e Supersimmetria [LNF INFN, Frascati]
- Meccanica Statistica: Teoria dei Campi e *Supercomputing* [Università di Roma Tor Vergata]
- Microscopia ad Alta Risoluzione per lo Studio delle Caratteristiche della Cromatina [Università di Modena e Reggio Emilia].

Una dettagliata descrizione dello stato dei Progetti e dei principali obiettivi raggiunti nel 2014 è presentata nella Relazione Scientifica di Attività 2014.

RISORSE UMANE E FINANZIARIE

La **Dotazione Organica** vigente nel 2014, suddivisa per livelli professionali, era la seguente, invariata rispetto al 2013:

PROFILI PROFESSIONALI AREA AMMINISTRATIVA	PROFILI PROFESSIONALI AREA RICERCA
	1 Tecnologo di II Livello
	1 Tecnologo di III Livello
	2 Ricercatori di III Livello
1 Funzionario di Amministrazione di IV Livello	
1 Collaboratore amministrativo di V Livello	
1 Collaboratore amministrativo di VI Livello	
1 Collaboratore amministrativo di VII Livello	

Come nel 2013, solo 5 posizioni erano effettivamente ricoperte: Tecnologo di II Livello, Ricercatore di III Livello, Funzionario di Amministrazione di IV Livello, Collaboratore amministrativo di V Livello, Collaboratore amministrativo di VII livello. Il Funzionario di amministrazione ha continuato a essere in aspettativa senza assegni, e lo rimarrà fino al 31.8.2015.

Per quanto riguarda le **risorse finanziarie**, il Centro Fermi per l'anno 2014 ha ricevuto dal MIUR il contributo ordinario di funzionamento pari a € 1.862.323,00, oltre ai già citati finanziamenti premiali per gli anni 2012 e 2013, per un importo di € 2.666.957,26.

Inoltre sono state accertate entrate per € 146.400,00, dovute a un finanziamento da enti privati nell'ambito del Progetto Interdisciplinare di ricerca sull'energia della Regione Veneto.

ANALISI DELLE VOCI DI SPESA

Le principali voci di impegno di spesa del Centro Fermi nel 2014 sono riferite alle attività di ricerca e formazione, e alle spese direttamente collegate, secondo quanto riportato nella tabella seguente, e ammontano a € 4.083.224,64.

	IMPEGNI DI SPESA 2014 (€)
Progetti di ricerca (materiale di consumo, incarichi e borse assegnati ai Progetti)	1.616.241,84
Assegni di ricerca (su progetti interdisciplinari e individuali) – comprensivi di oneri tributari e previdenziali	1.459.460,59
Strumentazione per la ricerca	647.575,77
Diffusione della cultura scientifica, altre iniziative, borse di studio per studenti	157.649,10
Partecipazione a esperimenti scientifici, a riunioni e congressi	202.297,34

Tali spese vanno ad aggiungersi ai costi del personale e a quelle per il funzionamento dell'Ente. Il totale di spesa per il personale in attività di servizio, pari a € 221.553,88, comprensivo degli oneri tributari e previdenziali, è inferiore rispetto al 2013. Come già detto, occorre tener presente che la spesa è inferiore rispetto alla spesa a regime in quanto il funzionario di amministrazione è stato in aspettativa senza assegni.

Infine, la spesa sostenuta per la gestione dell'Ente, che si riferisce alle spese per gli Organi e per il funzionamento degli Uffici, è pari in totale a € 199.161,87, così suddivisa:

	IMPEGNI DI SPESA 2014 (€)
Organi (indennità, gettoni, rimborsi viaggi)	69.831,30
Servizi (include incarichi e prestazioni occasionali), facile consumo, mobili e macchine da ufficio per funzionamento, utenze varie	129.330,57

Aggiungendo altre spese per € 19.583,90 (restituzioni di cui al D.L. 78/2010 e al D.L. 228/2012, ecc.), le uscite impegnate nel 2014 sono state complessivamente pari a € 4.523.524,29 (oltre € 195.988,87 dovute a partite di giro).

CONCLUSIONE


Sulla base delle relazioni di attività sui singoli Progetti e della documentazione presentata dai ricercatori titolari dei *Grants* del Centro Fermi, si può senz'altro affermare che il finanziamento del Ministero dell'Istruzione, Università e Ricerca è stato utilizzato al meglio, investendo nella ricerca scientifica interdisciplinare di livello internazionale, nella formazione dei giovani ricercatori in fisica, realizzando azioni di promozione e divulgazione scientifica, e infine ottenendo una produzione scientifica di tutto rilievo.

L'accorta amministrazione dell'Ente ha portato ad un avanzo economico 2014 pari a € 516.879,81, che è stato necessario per gestire con sicurezza l'inizio dell'anno finanziario 2015.

Analizzando in dettaglio il consuntivo di spesa dell'Ente nel 2014, viene confermata la snellezza amministrativa del Centro Fermi, che ha dedicato la quasi totalità delle sue risorse (quasi il 90%)

alla ricerca scientifica e alla formazione di giovani ricercatori; la distribuzione percentuale delle principali voci di impegno di spesa, che è anche mostrata nel diagramma circolare, è la seguente:

- Ricerca scientifica (inclusa la strumentazione), formazione, partecipazione a esperimenti, riunioni, congressi: € 3.925.575,54 → 86,8 %
- Diffusione della cultura scientifica: € 157.649,10 → 3,6 %
- Personale: € 221.553,88 → 5,0 %
- Servizi e funzionamento degli uffici: € 129.330,57 → 3,0 %
- Organi dell'Ente: € 69.831,30 → 1,6 %
- Altre spese: € 19.583,90 → 0,1 %



Distribuzione percentuale degli impegni di spesa nell'esercizio 2014 – Il diagramma circolare va letto in senso orario, partendo dalla ricerca scientifica, che costituisce quasi il 90% del totale.

Roma, 22 aprile 2015

IL PRESIDENTE
Professoressa Luisa Cifarelli

RAPPRESENTAZIONE ANALITICA E COMMENTATA DEI MOVIMENTI ESEGUITI NEL CORSO DELL'ESERCIZIO 2014

Si trascrive qui di seguito il rendiconto del Consuntivo 2014, raffrontato con il Bilancio di Previsione 2014, comprensivo della contabilità dei residui, con la descrizione completa dei movimenti delle entrate accertate e riscosse, degli impegni assunti e pagati, nonché del risultato di gestione, il tutto riportato nei seguenti allegati:

Rendiconto Finanziario Entrate: riguarda le entrate suddivise per titoli, categorie e capitoli, per la gestione di competenza, per la gestione dei residui e per le partite di giro con assenza di movimenti di entrata in conto capitale.

Rendiconto Finanziario spese: riporta le spese, suddivise per titoli, categorie e capitoli, per la gestione di competenza delle spese di funzionamento e servizi generali, per le spese in conto capitale e quelle per partite di giro, nonché i residui dell'esercizio in corso e degli anni precedenti.

Situazione Amministrativa: vi è rappresentata la situazione finanziaria dei movimenti di cassa con la giustificazione del fondo disponibile al 31/12/2014, nonché la dimostrazione dell'avanzo di amministrazione dell'esercizio 2014.

Situazione dei residui degli anni precedenti: vi sono riportati i movimenti finanziari effettuati sui residui passivi ed attivi degli anni precedenti.

Conto Economico: rappresenta i movimenti delle entrate accertate e quello degli impegni di spesa, nonché le partite non finanziarie quali ammortamenti, chiudendo con un avanzo o disavanzo.

Situazione Patrimoniale: analizza le risorse dell'esercizio, gli investimenti e gli ammortamenti eseguiti, le disponibilità in atto, nonché i residui attivi e passivi che costituiscono impegni di pagamento ed accertamenti di entrata, determinando oltre all'avanzo economico anche il patrimonio netto dell'Ente risultante alla data del 31/12/2014.

Situazione del personale dipendente: vengono forniti i dati relativi ai movimenti del costo del personale dipendente dell'Ente, con l'indicazione dei relativi contributi ai fini previdenziali e delle ritenute fiscali operate su modello della Pubblica Amministrazione.

PARTE I – ENTRATE

Le entrate accertate nel 2014 sono state complessivamente di € 4.872.370,37 (di cui € 195.988,87 dovute a partite di giro). Restano da incassare € 128.978,24; tale somma costituisce i residui attivi dell'esercizio.

1.1. – TITOLO I – ENTRATE CORRENTI

1.1.2 – ENTRATE DERIVANTI DA TRASFERIMENTI CORRENTI

1.1.2.1 – TRASFERIMENTI DA PARTE DELLO STATO

Le entrate accertate sono pari ad € 4.529.280,26, di cui incassate € 4.510.303,26 e rimaste da incassare € 18.977,00.

Quest'ultima somma costituisce i residui attivi dell'esercizio.

CAPITOLO 1.0

CONTRIBUTI ORDINARI M.I.U.R.

Le entrate accertate sono pari ad € 1.862.323,00, di cui incassate € 1.843.346,00 e rimaste da incassare € 18.977,00. Tale somma costituisce i residui attivi dell'esercizio.

Gli incassi si riferiscono al Fondo ordinario per gli enti e le istituzioni di ricerca, nota M.I.U.R. AOODGRIC.REGISTRO UFFICIALE (U).0028016. 27/11/2014 (Prot. Centro Fermi 1453/14 del 28/11/2014)

CAPITOLO 14.0

CONTRIBUTI PROGETTI PREMIALI

Le entrate accertate ed incassate sono pari ad € 2.666.957,26.

Gli incassi si riferiscono all'assegnazione di 2 Progetti premiali per l'anno 2012 (nota M.I.U.R. AOODGCSR – Protocollo n. 0007212 del 28/03/2014) per complessivi € 1.676.406,00 e all'assegnazione di 1 Progetto Premiale per l'anno 2013 (nota M.I.U.R. - Protocollo n. 000034 del 09/05/2014) per € 990.551,26.

1.1.3 – ALTRE ENTRATE

1.1.3.1 – ENTRATE DERIVANTI DALLA VENDITA DI BENI E DALLA PRESTAZIONE DI SERVIZI

CAPITOLO 15.0

CONTRATTI DI RICERCA

Le entrate accertate si riferiscono ad un finanziamento da enti privati nell'ambito di un programma di ricerca della Regione Veneto per € 146.400,00.

Nel corso dell'esercizio sono stati incassati € 36.600,00, restano da incassare € 109.800,00.

Quest'ultima somma costituisce i residui attivi dell'esercizio.

1.1.3.4 – ENTRATE NON CLASSIFICABILI IN ALTRE VOCI

CAPITOLO 4.0

ENTRATE DIVERSE

Le entrate accertate ammontano ad € 701,24 di cui € 500,00 sono stati incassati nel corso dell'esercizio e si riferiscono al rimborso da parte di società assicuratrice per il furto di un personal computer portatile (già dismesso dall'inventario del Centro Fermi) ed € 201,24, ancora da incassare, si riferiscono alla restituzione di emolumenti non dovuti da parte di un collaboratore (nota Protocollo 1589/14 del 29/12/2014).

Quest'ultima somma costituisce i residui attivi dell'esercizio.

1.4 – TITOLO IV – PARTITE DI GIRO**1.4.1 – ENTRATE AVENTI NATURA DI PARTITE DI GIRO****1.4.1.1 – ENTRATE AVENTI NATURA DI PARTITE DI GIRO**

I capitoli 8.0 – 9.0 – 10.0 hanno interessato le ritenute, erariali e previdenziali, effettuate a carico dei dipendenti e dei collaboratori, nonché il fondo delle spese minute.

Lo stanziamento di bilancio è stato di € 403.000,00 (invariato rispetto alle previsioni iniziali).

Sono state accertate ed incassate entrate per € 195.988,87.

CAPITOLO 8.0**RITENUTE ERARIALI**

Lo stanziamento di bilancio è stato di € 300.000,00 (invariato rispetto alle previsioni iniziali). Sono state accertate ed incassate entrate per € 127.511,89.

CAPITOLO 9.0**RITENUTE PREVIDENZIALI ED ASSISTENZIALI**

Lo stanziamento di bilancio è stato di € 100.000,00 (invariato rispetto alle previsioni iniziali).

Sono state accertate ed incassate entrate per € 65.476,98.

CAPITOLO 10.0**FONDO SPESE MINUTE**

Fa riferimento alle spese effettuate con scarico delle piccole spese sui vari capitoli senza residui a fine anno.

PARTE II – USCITE

1.1. – TITOLO I – USCITE CORRENTI

1.1.1 – FUNZIONAMENTO

1.1.1.1 – USCITE PER GLI ORGANI DELL'ENTE

Lo stanziamento di bilancio è stato di € 82.164,00 (invariato rispetto alle previsioni iniziali).

Sono stati assunti impegni per € 69.831,30 di cui pagati € 68.915,58 e rimasti da pagare € 915,72.

Quest'ultima somma costituisce i residui passivi dell'esercizio. Durante l'esercizio sono stati pagati, a saldo dei residui degli anni precedenti, € 1.703,80.

Le economie 2014 risultano pari ad € 12.332,70.

Di seguito e per i singoli capitoli si evidenziano le risultanze di cui sopra.

CAPITOLO 5.1

INDENNITA'

Lo stanziamento di bilancio è stato di € 30.564,00 (invariato rispetto alle previsioni iniziali) e si riferisce alle indennità di funzione degli organi dell'Ente di cui alla deliberazione n. 21 del 15/11/2002.

In ottemperanza all'art. 6, comma 5 del D.L. 78/2010, convertito dalla legge n. 122/2010, il Consiglio di Amministrazione dell'Ente, come anche il Collegio dei Revisori, è costituito da tre componenti.

Le indennità erogate sono state ridotte del 10% in ottemperanza all'art. 6, comma 3 del D.L. n. 78/2010, convertito dalla legge n. 122/2010. Tale riduzione di spesa è stata accantonata nel capitolo 9.1 e versata nei termini di legge.

Sono stati assunti impegni per € 30.564,00, di cui pagati € 30.132,00 e rimasti da pagare € 432,00. Quest'ultima somma costituisce i residui passivi dell'esercizio.

CAPITOLO 5.2

GETTONI DI PRESENZA

Lo stanziamento di bilancio è stato di € 21.600,00 (invariato rispetto alle previsioni iniziali) e si riferisce ai gettoni di presenza per la partecipazione alle sedute del C.d.A. di cui alla deliberazione n. 9 del 04/04/2001.

L'ammontare dei gettoni di presenza erogati è stato ridotto del 10% in ottemperanza all'art. 6, comma 3 del D.L. n. 78/2010, convertito dalla legge n. 122/2010. Tale riduzione di spesa è stata accantonata nel capitolo 9.1 e versata nei termini di legge.

Sono stati assunti impegni per € 14.982,44, interamente pagati nel corso dell'esercizio finanziario.

Le economie 2014 sul capitolo sono pari ad € 6.617,56.

CAPITOLO 5.3

SPESE CONNESSE AI COMPITI DEGLI ORGANI

Lo stanziamento di bilancio è stato di € 30.000,00 (invariato rispetto alle previsioni iniziali) e si riferisce alle spese relative a rimborsi viaggi e trasferte, connesse alle sedute del C.d.A.

Sono stati assunti impegni per € 24.284,86, di cui pagati € 23.801,14 e rimasti da pagare € 483,72.

Quest'ultima somma costituisce i residui passivi dell'esercizio.

Durante l'esercizio sono stati pagati, a saldo dei residui degli anni precedenti, € 1.703,80.

Le economie 2014 sul capitolo sono pari ad € 5.715,14.

1.1.1.2 – ONERI PER IL PERSONALE IN ATTIVITA' DI SERVIZIO

Lo stanziamento di bilancio è stato di € 257.500,00 (invariato rispetto alle previsioni iniziali).

Sono stati assunti impegni per € 221.553,88, di cui pagati € 213.869,39 e rimasti da pagare € 7.684,49. Tale somma costituisce i residui passivi dell'esercizio.

Le economie 2014 risultano pari ad € 35.946,12.

L'aumento apparente di spesa per il personale (nel 2013 l'impegno era stato di € 199.700) è dovuto al fatto che, per una più corretta impostazione contabile, sono stati impegnati su questo capitolo anche gli oneri erariali e previdenziali relativi al solo personale dipendente, che invece prima erano registrati nel capitolo 7.0 (oneri tributari e previdenziali), insieme agli oneri per assegnisti di ricerca, borsisti e incaricati. Il Collegio dei Revisori dei Conti si era già espresso favorevolmente rispetto a questa variazione di imputazione, come appare anche nel loro verbale 5(13), Occorre per altro tener conto che le spese per il personale nel 2014 sono più basse rispetto alla situazione a regime, in quanto nel 2014 non appare il costo di un funzionario di amministrazione, per effetto della posizione in aspettativa senza assegni.

La spesa riguarda il seguente personale a tempo indeterminato, vincitore di concorso, così composto:

1	Tecnologo di II livello
1	Ricercatore di III livello
1	Funzionario di Amministrazione di IV livello*
1	Collaboratore di Amministrazione di V livello
1	Collaboratore di Amministrazione di VII livello

*in aspettativa senza assegni per tutto il 2014 (precisamente, dall'1/09/2013 fino al 31/08/2015). Di seguito e per i singoli capitoli, si evidenziano le risultanze di cui sopra.

CAPITOLO 1.0 SPESE PER IL PERSONALE

Lo stanziamento di bilancio è stato di € 130.000,00 (invariato rispetto alle previsioni iniziali). Sono stati assunti impegni per € 126.636,23, interamente pagati nel corso dell'esercizio. Le economie 2014 sul capitolo sono pari ad € 3.363,77.

CAPITOLO 1.1 FONDO SALARIO ACCESSORIO

Lo stanziamento di bilancio è stato di € 31.000,00 (invariato rispetto alle previsioni iniziali). Sono stati assunti impegni per € 30.942,37, interamente pagati nel corso dell'esercizio finanziario. Le economie 2014 sul capitolo sono pari ad € 57,63.

CAPITOLO 2.1 BUONI PASTO

Lo stanziamento di bilancio è stato di € 8.000,00 (invariato rispetto alle previsioni iniziali). Sono stati assunti impegni per € 5.928,00, interamente pagati nel corso dell'esercizio. Le somme spese riguardano i rimborsi dei buoni pasto per il personale in servizio. Le economie 2014 sul capitolo sono pari ad € 2.072,00.

CAPITOLO 2.2 ONERI TRIBUTARI E PREVIDENZIALI

Lo stanziamento di bilancio è stato di € 80.000,00 (invariato rispetto alle previsioni iniziali) e si riferisce agli oneri erariali e previdenziali a carico dell'Ente sulle somme corrisposte ai dipendenti. Sono stati assunti impegni per € 56.988,82, di cui pagati € 49.955,09 e rimasti da pagare € 7.033,73. Quest'ultima somma costituisce i residui passivi dell'esercizio. Le economie 2014 sul capitolo sono pari ad € 23.011,18.

CAPITOLO 3.0 MISSIONI DEL PERSONALE

Lo stanziamento di bilancio è stato di € 5.000,00 (invariato rispetto alle previsioni iniziali). Sono stati assunti impegni per € 858,46, di cui pagati € 207,70 e rimasti da pagare € 650,76. Quest'ultima somma costituisce i residui passivi dell'esercizio.

Durante l'esercizio sono stati pagati, a saldo dei residui degli anni precedenti, € 95,14.
Le economie 2014 sul capitolo sono pari ad € 4.141,54.

CAPITOLO 9.0

AGGIORNAMENTO PROFESSIONALE DEL PERSONALE

Lo stanziamento di bilancio è stato di € 3.500,00 (invariato rispetto alle previsioni iniziali).
Lo stanziamento di spesa è stato ridotto del 50% in ottemperanza all'art. 6, comma 13 del D.L. n. 78/2010, convertito dalla legge n. 122/2010. Tale riduzione di spesa è stata accantonata nel capitolo 9.1 e versata nei termini di legge.
Sono stati assunti impegni per € 200,00, interamente pagati nel corso dell'esercizio.
Le economie 2014 sul capitolo sono pari ad € 3.300,00.

1.1.1.3 – USCITE PER L'ACQUISTO DI BENI DI CONSUMO E DI SERVIZI

Lo stanziamento di bilancio è stato di € 148.000,00 (inizialmente previsto in € 203.000,00 e rettificato in sede di variazione con la diminuzione di € 55.000,00).
Sono stati assunti impegni per € 129.330,57 di cui pagati € 118.564,66 e rimasti da pagare € 10.765,91. Quest'ultima somma costituisce i residui passivi dell'esercizio.
Durante l'esercizio sono stati pagati, a saldo dei residui dei precedenti anni, € 10.844,15.
Le economie 2014 risultano pari ad € 18.669,43.
Di seguito e per i singoli capitoli, si evidenziano le risultanze di cui sopra.

CAPITOLO 4.0

SPESE PER INCARICHI E PRESTAZIONI PROFESSIONALI ANCHE OCCASIONALI

Lo stanziamento di bilancio è stato di € 51.000,00 (inizialmente previsto in € 95.000,00 e rettificato in sede di variazione di bilancio con la diminuzione di € 44.000,00).
Sono stati assunti impegni per € 46.919,51, riferiti al costo degli incarichi di Direttore Amministrativo, di Direttore della Struttura di Ricerca e di tre prestazioni occasionali, di cui pagati € 46.605,41 e rimasti da pagare € 314,10.
Quest'ultima somma costituisce i residui passivi dell'esercizio.
Durante l'esercizio sono stati pagati, a saldo dei residui dei precedenti anni, € 5.000,00.
Le economie 2014 sul capitolo sono pari ad € 4.080,49.

CAPITOLO 6.0

MATERIALE PER IL FUNZIONAMENTO (materiali di consumo, cancelleria, ecc.)

Lo stanziamento di bilancio è stato di € 23.000,00 (inizialmente previsto in € 29.000,00 e rettificato in sede di variazione di bilancio con la diminuzione di € 6.000,00).
Le spese si riferiscono alle esigenze di funzionamento dell'Ente (forniture di cancelleria, di altri beni di facile consumo, anche informatico, spese postali ecc.).
Sono stati assunti impegni per € 16.035,07, di cui pagati € 11.588,92 e rimasti da pagare € 4.446,15.
Quest'ultima somma costituisce i residui passivi dell'esercizio.
Le economie 2014 sul capitolo sono pari ad € 6.964,93.

CAPITOLO 6.1

SERVIZI E ASSISTENZA PER IL FUNZIONAMENTO

Lo stanziamento di bilancio è stato di € 62.000,00 (inizialmente previsto in € 52.000,00 e rettificato in sede di variazione di bilancio con l'aumento di € 10.000,00) e si riferisce alle spese necessarie al supporto e all'assistenza sistemistica per i programmi di gestione informatica della contabilità (mandati di pagamento, missioni, inventario, delibere), al noleggio delle apparecchiature d'ufficio e all'assistenza informatica, con interventi in sede, per il server e la strumentazione elettronica della Sede del Centro e per l'assistenza in materia normativa, contabile e fiscale, in tema di lavoro dipendente e assimilato.

Sono stati assunti impegni per € 57.268,35, di cui pagati € 51.262,69 e rimasti da pagare € 6.005,66. Tale somma costituisce i residui passivi dell'esercizio.

Nel corso dell'esercizio sono stati pagati, a saldo dei residui dei precedenti anni, € 5.724,75.

Le economie 2014 sul capitolo sono pari ad € 4.731,65.

CAPITOLO 8.0

COLLEGAMENTI TELEMATICI ED UTENZE VARIE

Lo stanziamento di bilancio è stato di € 12.000,00 (inizialmente previsto in € 27.000,00 e rettificato in sede di variazione con la diminuzione di € 15.000,00), per collegamenti telematici, spese telefoniche ed elettricità.

Sono stati assunti impegni per € 9.107,64, interamente pagati nel corso dell'esercizio.

Nel corso dell'esercizio sono stati pagati, a saldo dei residui dei precedenti anni, € 119,40.

Le economie 2014 sul capitolo sono pari ad € 2.892,36.

1.1.2 – INTERVENTI DIVERSI

1.1.2.1 – USCITE PER PRESTAZIONI ISTITUZIONALI

Lo stanziamento di bilancio è stato di € 3.643.057,26 (inizialmente previsto in € 1.060.700,00 e rettificato in sede di variazione con l'aumento di € 2.582.357,26).

Sono stati assunti impegni per € 3.302.163,21, di cui pagati € 1.227.787,63 e rimasti da pagare € 2.074.375,58. Tale importo rappresenta i residui passivi dell'esercizio, che vanno ad aggiungersi a quelli dei precedenti anni, pari ad € 1.667,38, per un totale di € 2.076.042,96.

Durante l'esercizio sono stati pagati parte dei residui degli esercizi precedenti per € 124.203,46.

Le economie 2014 sulla categoria risultano pari ad € 340.894,05.

Di seguito e per i singoli capitoli si evidenziano le risultanze di cui sopra.

CAPITOLO 10.0

RICERCA SCIENTIFICA

Le spese riguardano la concessione di assegni di ricerca e borse di studio (Grants) a 30 giovani ricercatori e l'acquisto di materiale di consumo (software, materiale da laboratorio) nell'ambito dei Progetti Interdisciplinari, descritti nel Piano Triennale 2014 – 2016 e condotti in collaborazione con Università ed altri Enti di ricerca.

I progetti attivi nel 2014 (anche parzialmente) sono i seguenti 18; tra questi, i primi 13, raggruppabili in 5 aree, costituiscono i progetti strategici del Centro Fermi:

- 1. Extreme Energy Events (EEE) – La Scienza nelle Scuole**
- 2. Quark-Gluon Coloured World (QGCW) – ALICE and beyond**
- 3. Tecniche Avanzate per Applicazioni Biomediche**
 - 3.1 Tecnologie Non Invasive per le Neuroscienze (TNIN) – Risonanza Magnetica
 - 3.2 Adroterapia
 - 3.3 Microrisonatori Ottici e Sensori Biofotonici
 - 3.4. Sensori di Potassio e Regolatori Oncogenici
 - 3.5. Microcircuiti neuronali locali
- 4. Energia**
 - 4.1 Fotovoltaico a Concentrazione: Sistemi ad Alta Efficienza per la Produzione di Energia Elettrica
 - 4.2 Sistemi Intrinsecamente Sicuri: Accelerator Driven Systems (ADS) for Research on Nuclear Technology
- 5. Ambiente e Patrimonio Culturale**
 - 5.1 Tecniche a Risonanza Magnetica per Beni Artistici e Culturali
 - 5.2 Sistemi Diagnostici per Tomografia Tridimensionale con Raggi-X

- 5.3 Microtomografia per l'Archeologia e la Paleoantropologia
- 5.4 Basi Scientifiche e Tecnologiche della Meteo-Climatologia
6. Silenzio Cosmico
7. Buchi Neri Acustici
8. Complessità: dalle Strutture Nanometriche a quelle Cosmiche
9. Problematiche Aperte nella Meccanica Quantistica
10. Fisica Fondamentale nello Spazio
11. Storia della Fisica.

A questi 18 progetti si sono affiancati quattro progetti individuali, portati avanti da altrettanti Grantisti del Centro Fermi.

Una descrizione più dettagliata dei Progetti e dell'attività svolta è contenuta nel Consuntivo Scientifico 2014.

Lo stanziamento di bilancio è stato di € 1.736.357,26 (inizialmente previsto in € 468.000,00 e rettificato in sede di variazione con l'aumento di € 1.268.357,26).

Sono stati assunti impegni pari ad € 1.616.241,84, di cui pagati € 516.941,80 e rimasti da pagare Euro 1.099.300,44. Tale importo rappresenta i residui passivi dell'esercizio, che vanno ad aggiungersi a quelli dei precedenti anni, pari ad € 1.667,38, per un totale di € 1.100.967,42.

Durante l'esercizio sono stati pagati parte dei residui degli esercizi precedenti per € 89.290,25.

Le economie 2014 sul capitolo sono pari ad € 120.115,42.

CAPITOLO 11.0

ASSEGNI DI RICERCA/BORSE DI STUDIO

Lo stanziamento di bilancio è stato di € 1.339.000,00 (inizialmente previsto in € 474.000,00 e rettificato in sede di variazione con l'aumento di € 865.000,00).

Sono stati assunti impegni per € 1.325.974,93, a copertura degli assegni per 30 giovani ricercatori, di cui pagati € 581.835,15 e rimasti da pagare € 744.139,78.

Tale somma costituisce i residui passivi dell'esercizio.

Le economie 2014 sul capitolo sono pari ad € 13.025,07.

CAPITOLO 12.0

DIFFUSIONE DELLA CULTURA SCIENTIFICA (MUSEO)

Lo stanziamento di bilancio è stato di € 120.000,00 (inizialmente previsto in € 10.000,00 e rettificato in sede di variazione con l'aumento di € 110.000,00).

Sono stati assunti impegni pari ad € 25.949,10, interamente pagati nel corso dell'esercizio.

Durante l'esercizio sono stati pagati, a saldo dei residui dei precedenti anni, € 24.913,21.

Le economie 2014 sul capitolo sono pari ad € 94.050,90, dovute principalmente ad un ritardo nella procedura per l'allestimento della mostra temporanea su Enrico Fermi, che costituirà un'anteprima dell'apertura del Museo su Enrico Fermi, prevedibile non prima della fine del 2016.

CAPITOLO 13.0

INIZIATIVE SCIENTIFICHE E CULTURALI

Lo stanziamento di bilancio è stato di € 160.000,00 (inizialmente previsto in € 10.000,00 e rettificato in sede di variazione di bilancio con l'incremento di € 150.000,00).

Sono stati assunti impegni per € 100.000,00 legati soprattutto alle iniziative per l'Anno Internazionale della Luce, proclamato dalle Nazioni Unite per il 2015, e interamente da pagare.

Tale somma costituisce i residui passivi dell'esercizio.

Le economie 2014 sul capitolo sono pari ad € 60.000,00.

CAPITOLO 14.0

BORSE DI STUDIO E CONTRIBUTI PER STUDENTI DELLE SCUOLE MEDIE SUPERIORI

Lo stanziamento di bilancio è stato di € 62.000,00 (inizialmente previsto in € 42.000,00 e rettificato in sede di variazione di bilancio con l'incremento di € 20.000,00).

L'obiettivo è di assegnare borse di studio a studenti (nelle Scuole partecipanti al Progetto EEE o nei corsi di laurea in fisica) e a neo-laureati, per aiutarli ad avvicinarsi alla ricerca nel campo delle scienze fisiche e per sostenere la partecipazione a corsi e convegni.

Sono stati assunti impegni pari ad € 31.700,00, interamente pagati nel corso dell'esercizio.

Nel corso dell'esercizio sono stati pagati, a saldo dei residui degli esercizi precedenti, € 10.000,00

Le economie 2014 sul capitolo sono pari ad € 30.300,00.

CAPITOLO 26.0

MISSIONI

Lo stanziamento di bilancio è stato di € 225.700,00 (inizialmente previsto in € 56.700,00 e rettificato in sede di variazione di bilancio con l'incremento di € 169.000,00) e si riferisce alle spese di missione dei ricercatori (Grantisti e associati al Centro Fermi).

Sono stati assunti impegni pari ad € 202.297,34. Di tale somma, soltanto € 9.954,54 si riferiscono a missioni "ordinarie", soggette ai limiti di spesa di cui all'Art. 6 comma 12 del decreto legge 31 maggio 2010, n. 78, e modifiche successive. I restanti impegni, per l'importo di € 192.342,80, si riferiscono invece a missioni di lavoro nell'ambito dei finanziamenti premiali MIUR 2012-2013, necessarie per lo svolgimento dei progetti così finanziati.

Sono stati pagati impegni per € 71.361,58 e sono rimasti da pagare € 130.935,76.

Quest'ultima somma costituisce i residui passivi dell'esercizio.

Le economie 2014 sul capitolo sono pari ad € 23.402,66.

1.1.2.4 – ONERI TRIBUTARI

CAPITOLO 7.0

ONERI TRIBUTARI E PREVIDENZIALI

Lo stanziamento di bilancio è stato di € 180.000,00 (invariato rispetto alle previsioni iniziali) per oneri tributari e previdenziali a carico dell'Ente (IRAP e INPS), calcolati sugli emolumenti corrisposti ai collaboratori, ai titolari di assegni di ricerca, borse di studio e sulle indennità e gettoni di presenza erogati ai componenti degli organi dell'Ente.

Sono stati assunti impegni per € 133.485,66, di cui pagati € 119.838,63 e rimasti da pagare Euro 13.647,03. Quest'ultimo importo rappresenta i residui passivi dell'esercizio.

Durante l'esercizio sono stati pagati, a saldo dei residui dei precedenti anni, € 20.368,30.

Le economie 2014 sul capitolo sono pari ad € 46.514,34.

1.1.2.6 – USCITE NON CLASSIFICABILI IN ALTRE VOCI

CAPITOLO 9.1

RESTITUZIONI D.L. 78/2010, ART. 6, COMMA 3 E 13

Lo stanziamento di bilancio è stato di € 9.296,00 (invariato rispetto alle previsioni iniziali) ed è costituito dagli accantonamenti provenienti dai capitoli di spesa n. 5.1 (Indennità) – 5.2 (Gettoni di presenza) – 9 (Aggiornamento professionale del personale).

Tali accantonamenti sono stati effettuati nel rispetto del D.L. 31 maggio 2010, n. 78 (art. 6, comma 3 – 5 – 13), convertito dalla legge n. 122/2010, recante misure urgenti in materia di stabilizzazione finanziaria e di competitività economica.

Sono stati assunti impegni per € 9.296,00, interamente pagati nei termini di legge con il mandato di pagamento n° 826 del 30/09/2014.

CAPITOLO 9.2

RESTITUZIONI D.L. 228/2012, ART. 6, COMMA 141 E 142

Lo stanziamento di bilancio è stato di € 10.287,90 ed è costituito dagli accantonamenti effettuati ai sensi della legge 228/2012, art. 1, comma 141 e 142 – limitazioni all'acquisto di mobili e arredi. Sono stati assunti impegni per € 10.287,90, interamente pagati nei termini di legge con il mandato di pagamento n° 564 del 23/06/2014.

1.1.5 – ACCANTONAMENTO A FONDO RISCHI ED ONERI

1.1.5.1 – FONDO DI RISERVA

CAPITOLO 15.0

FONDO DI RISERVA

Lo stanziamento di bilancio è stato di € 55.106,41 (inizialmente previsto in € 54.398,10 e rettificato in sede di variazione con l'aumento di € 708,31).

Tale fondo non è stato utilizzato e rimane nei limiti del 3% delle uscite previste ad esclusione delle partite di giro.

1.2 – TITOLO II – USCITE IN CONTO CAPITALE

1.2.1 – INVESTIMENTI

1.2.1.2 – ACQUISIZIONE DI IMMOBILIZZAZIONI TECNICHE

Lo stanziamento di bilancio è stato di € 731.500,00 (inizialmente previsto in € 186.000,00 e rettificato in sede di variazione con l'aumento di € 545.500,00).

Sono stati assunti impegni per € 647.575,77, di cui pagati € 156.778,97 e rimasti da pagare Euro 490.796,80. Quest'ultimo importo fa parte dei residui passivi dell'esercizio, che vanno ad aggiungersi a quelli dei precedenti di € 1.358.318,44 per un totale di € 1.849.115,24.

Durante l'esercizio sono stati pagati residui dei precedenti anni per € 78.459,76.

Le economie 2014 sulla categoria di spesa risultano di € 83.924,23.

Di seguito e per i singoli capitoli si riepilogano le risultanze di cui sopra.

CAPITOLO 16.0

RISTRUTTURAZIONE DEL COMPLESSO MONUMENTALE E. FERMI

Lo stanziamento è stato di € 80.000,00 (invariato rispetto alle previsioni iniziali).

Non sono stati assunti impegni significativi a causa di un ritardo nella definizione delle attrezzature audiovisive da utilizzare temporaneamente nella mostra su Enrico Fermi, ma che saranno poi utilizzate nel Museo.

Nel corso dell'esercizio sono stati pagati residui dei precedenti anni per € 31.380,00; rimangono a residui € 1.358.318,44.

Questi residui sono accantonati per essere utilizzati per l'allestimento del Museo al momento della consegna della sede istituzionale. La destinazione di questi fondi è stata ribadita dal Provveditore del Lazio alle OOPP, con nota n. 177/04 del 07/01/2004, coerentemente con la Convenzione stipulata nel 2001 tra il Centro e il Provveditorato del Lazio alle OOPP.

Le economie 2014 sul capitolo di spesa sono pari ad € 79.970,00.

CAPITOLO 17.0

ACQUISTO DI IMMOBILIZZAZIONI MATERIALI, IMMATERIALI PER LA RICERCA

Lo stanziamento è stato di € 640.500,00 (inizialmente previsto in € 100.000,00 e rettificato in sede di variazione con l'incremento di € 540.500,00).

Sono stati assunti impegni per € 640.480,07, di cui pagati € 156.020,63 e rimasti da pagare € 484.459,44.

Quest'ultimo importo costituisce i residui passivi dell'esercizio.

Nel corso dell'esercizio sono stati effettuati pagamenti, a saldo di residui degli anni precedenti, per € 42.397,94.

Le economie 2014 sul capitolo di spesa sono pari ad € 19,93.

CAPITOLO 18.0

ACQUISTO MOBILI E ARREDI

Lo stanziamento di bilancio è stato di € 2.500,00 (invariato rispetto alle previsioni iniziali).

Non sono stati assunti impegni.

Le economie 2014 sul capitolo sono pari ad € 2.500,00.

CAPITOLO 18.1

ACQUISTO ATTREZZATURE

Lo stanziamento di bilancio è stato di € 7.500,00 (inizialmente previsto in € 2.500,00 e rettificato in sede di variazione con l'incremento di € 5.000,00).

Sono stati assunti impegni per € 7.065,70, di cui pagati € 728,34 e rimasti da pagare € 6.337,36.

Nel corso dell'esercizio sono stati effettuati pagamenti, a saldo di residui degli anni precedenti, per € 4.681,82.

Le economie 2014 sul capitolo sono pari ad € 434,30.

CAPITOLO 19.0

ACQUISTO MATERIALE PER LA DIFFUSIONE DELLA CULTURA SCIENTIFICA

Lo stanziamento di bilancio è stato di € 1.000,00 (invariato rispetto alla previsione iniziale). Non sono stati assunti impegni.

Le economie 2014 sul capitolo sono pari ad € 1.000,00.

1.3 – TITOLO III – GESTIONI SPECIALI

1.3.1 – GESTIONI SPECIALI

1.3.1.1 – GESTIONI SPECIALI

Durante l'esercizio sono stati pagati, a saldo dei residui degli anni precedenti, € 56.392,26.

Rimangono residui per € 100.159,36.

Di seguito e per i singoli capitoli si riepilogano le risultanze di cui sopra.

CAPITOLO 23.0

USCITE REALIZZAZIONE PROGETTO PREMIALE 1

Nel corso dell'esercizio finanziario sono stati pagati parte dei residui dei precedenti anni per Euro 29.392,84. Rimangono residui per € 62.706,76.

CAPITOLO 24.0

USCITE REALIZZAZIONE PROGETTO PREMIALE 2

Nel corso dell'esercizio finanziario sono stati pagati parte dei residui dei precedenti anni per Euro 11.399,06. Rimangono residui per € 6.424,87.

CAPITOLO 25.0

USCITE REALIZZAZIONE PROGETTO PREMIALE 3

Nel corso dell'esercizio finanziario sono stati pagati parte dei residui dei precedenti anni per Euro 15.600,36. Rimangono residui per € 31.027,73.

1.4 – TITOLO IV – PARTITE DI GIRO

1.4.1 – USCITE AVENTI NATURA DI PARTITE DI GIRO

1.4.1.1 – USCITE AVENTI NATURA DI PARTITE DI GIRO

I capitoli 20.0 – 21.0 – 22.0 hanno interessato le ritenute, erariali e previdenziali, effettuate a carico dei dipendenti e dei collaboratori, nonché il fondo delle spese minute.

Lo stanziamento di bilancio è stato di € 403.000,00 (invariato rispetto alle previsioni iniziali).

Sono stati assunti impegni per € 195.988,87, di cui pagati € 171.926,75 e rimasti da pagare € 24.062,12. Tale importo fa parte dei residui passivi dell'esercizio.

Durante l'esercizio sono stati pagati, a saldo dei residui degli esercizi precedenti, € 27.242,49.

Le economie 2014 sul capitolo sono pari ad € 207.011,13.

CAPITOLO 20.0**RITENUTE ERARIALI**

Lo stanziamento di bilancio è stato di € 300.000,00 (invariato rispetto alle previsioni iniziali). Sono stati assunti impegni per € 127.511,89, di cui pagati € 110.685,20 e rimasti da pagare € 16.826,69 (importo regolarmente pagato con F24). Tale importo costituisce i residui passivi dell'esercizio.

Durante l'esercizio sono stati pagati, a saldo dei residui degli esercizi precedenti, € 21.789,95.

Le economie 2014 sul capitolo risultano di € 172.488,11.

CAPITOLO 21.0**RITENUTE PREVIDENZIALI ED ASSISTENZIALI**

Lo stanziamento di bilancio è stato di € 100.000,00 (invariato rispetto alle previsioni iniziali).

Sono stati assunti impegni per € 65.476,98, di cui pagati nell'esercizio € 58.241,55 e rimasti da pagare € 7.235,43 (importo regolarmente pagato con F24). Tale importo costituisce i residui passivi dell'esercizio. Durante l'esercizio sono stati pagati, a saldo dei residui degli esercizi precedenti, € 5.452,54.

Le economie 2014 sul capitolo sono pari ad € 34.523,02.

CAPITOLO 22.0**FONDO SPESE MINUTE**

Fa riferimento alle spese effettuate con scarico delle piccole spese sui vari capitoli, senza residui a fine anno.

Museo Storico della Fisica e Centro Studi e Ricerche Enrico Fermi**DELIBERA N. 23(15)
22.04.2015**

Stralcio verbale seduta n. 4(15)

IL CONSIGLIO DI AMMINISTRAZIONE

ha adottato la seguente deliberazione n. 23(15) avente per oggetto:

“Riaccertamento dei Residui passivi al 31.12.2013”.

Nella seduta del giorno 22 aprile 2015, di cui è indicato a margine il relativo verbale, sono presenti alla deliberazione:

- il Presidente: Professoressa Luisa CIFARELLI;
- il membro del Consiglio di Amministrazione: Prof. Enzo IAROCCI;
- i membri del Collegio dei Revisori: Dr.sa Evelina BRANDOLINI, Dr. Giancarlo FILOCAMO, Dr. Alberto GIGLIOTTI;
- il Direttore amministrativo: Dr. Giancarlo RIGHINI.

Assiste il Dr. Tommaso BRANCATO, Magistrato della Corte dei Conti.

È assente giustificato il Dr. Francesco TRISCARI BINONI;

Il Direttore funge da Segretario verbalizzante.

VISTA la Legge 15 marzo 1999, n. 62 di trasformazione dell'Istituto di Fisica in Via Panisperna in Museo Storico della Fisica e Centro di Studi e Ricerche “Enrico Fermi”;

VISTO il Decreto Interministeriale 5 gennaio 2000, n. 59, con il quale è stato adottato il “Regolamento recante istituzione del Museo”;

VISTO il D. Lgs. 31.12.2009 n. 213 –recante “Riordino degli Enti di Ricerca” in attuazione dell’art. 1 della Legge 27.09.2007, n. 165;

VISTO lo Statuto del Centro Fermi, pubblicato in data 10.10.2012 sul sito web del MIUR;

VISTO il vigente Regolamento di Amministrazione, Finanza e Contabilità del Centro Fermi;

VISTA la Scheda Tecnica, allegata al Rendiconto generale 2014, con cui il Presidente sottopone all’approvazione del Consiglio di Amministrazione il Riaccertamento dei Residui al 31.12.2013;

VISTA la relazione in merito del Collegio dei Revisori;

SENTITA la Relazione del Direttore;

SENTITO il parere favorevole dei Revisori;

SU PROPOSTA del Presidente;

tutto quanto sopra premesso, all’unanimità dei presenti

DELIBERA

Art. 1) E’ approvato il Riaccertamento dei Residui passivi al 31.12.2013, così come esposto nella Scheda Tecnica, allegata al Consuntivo 2014, che costituisce parte integrante della presente deliberazione.

Il Segretario

Dr. Giancarlo Righini



Il Presidente

Professoressa Luisa Cifarelli



RELAZIONE DEL COLLEGIO DEI REVISORI

Relazione del Collegio dei Revisori dei Conti sul riaccertamento dei residui al 31.12.2013.

L'Ente sottopone all'approvazione del C.d.A., convocato per il 22 aprile p.v., il riaccertamento dei residui al 31.12.2013, ai sensi dell'art. 40 del vigente regolamento di amministrazione, finanza e contabilità. Dalla revisione dei residui passivi provenienti dagli esercizi anteriori a quello di competenza del 2014, effettuata dall'Ente, è emersa l'insussistenza di partite passive per complessivi Euro 1.883,07, relative all'esercizio 2013, come sotto specificato:

- € 1.064,75 derivante da una maggiore stima dei costi nell'ordine n° 59/13 (ditta Curamik – è stata conteggiata l'IVA, che invece andava imputata separatamente, trattandosi di ordine estero)
- € 340,31 derivante da una maggiore stima dell'importo dell'IVA da pagare alla ditta Curamik, riferito all'ordine precedente
- € 478,01 derivante da una maggiore stima dei costi per le spese di pubblicazione di un articolo scientifico (dovuto alla intervenuta variazione del cambio Euro – Dollaro).

Il totale dei residui passivi al 31/12/2013 si riduce, pertanto, da € 1.781.337,61 a € 1.779.454,54.

Ciò ha determinato un maggior importo dell'avanzo di amministrazione al 31 dicembre 2013, che da Euro 459.708,31 passa ad Euro 461.591,38.

Ciò premesso, il Collegio dei revisori dei conti esprime parere favorevole all'approvazione del provvedimento di riaccertamento da parte del C.d.A.

Roma 21 aprile 2015

Il Collegio dei Revisori dei Conti

Dott.ssa Evelina Brandolini - Presidente

Dott. Giancarlo Filocamo – Componente effettivo

Dott. Alberto Gigliotti – Componente effettivo

Relazione del Collegio dei revisori dei conti sul rendiconto dell'esercizio 2014 del Museo Storico della Fisica e Centro di Studi e Ricerche E. Fermi.

Il Collegio ha esaminato il rendiconto generale 2014, che risulta redatto secondo le disposizioni del vigente regolamento di amministrazione e contabilità ed è corredato dei prescritti allegati.

Il rendiconto espone i seguenti risultati sintetici:

RENDICONTO FINANZIARIO DI COMPETENZA

DECISIONALE

	ENTRATE ACCERTATE	USCITE IMPEGNATE
CORRENTI	4.676.381,50	3.875.948,52
IN C/CAPITALE	----	647.575,77
GESTIONI SPECIALI	----	----
PARTITE DI GIRO	195.988,87	195.988,87
TOTALI	4.872.370,37	4.719.513,16
AVANZO FINANZIARIO DI COMPETENZA	----	152.857,21
TOTALE GENERALE	4.872.370,37	4.872.370,37

L'avanzo di competenza di Euro 152.857,21 è determinato dalla differenza tra il saldo attivo di parte corrente di Euro 800.432,98 e il saldo passivo delle operazioni in conto capitale di Euro 647.575,77.

SITUAZIONE AMMINISTRATIVA

La situazione amministrativa espone un avanzo al 31.12.2014 di Euro 614.448,59 così determinato:

FONDO DI CASSA AL 31 DICEMBRE 2014	4.567.863,18
RESIDUI ATTIVI AL 31 DICEMBRE 2014	128.978,24
TOTALE*	4.696.841,42
RESIDUI PASSIVI AL 31 DICEMBRE 2014	4.082.392,83
AVANZO DI AMMINISTRAZIONE 2014	614.448,59

Detto avanzo è pari alla somma dell'avanzo di amministrazione al 31.12.2013, rettificato, per effetto di variazioni dei residui passivi, in Euro 461.591,38 e il suddetto avanzo finanziario di competenza di Euro 152.857,21.

SITUAZIONE PATRIMONIALE

ATTIVITA'	8.786.931,88
PASSIVITA'	6.930.164,93
PATRIMONIO NETTO AL 31/12/2014	1.856.766,95

Il patrimonio netto al 31 dicembre 2014 risulta aumentato rispetto a quello accertato al 31 dicembre 2013 di Euro 516.879,81 pari all'avanzo economico di esercizio determinato come segue:

CONTO ECONOMICO

PROVENTI DELLA PRODUZIONE	4.678.264,57
COSTI DELLA PRODUZIONE	4.161.384,76
AVANZO ECONOMICO	516.879,81

L'avanzo economico segna un incremento di € 701.879,81 rispetto al 2013 (disavanzo € 179.254,15) pari alla differenza tra il valore della produzione di € 4.676.381,50 e costi di € 4.161.384,76 (di cui per ammortamenti di € 274.631,10 e per T.F.R. € 10.805,14).

E', altresì, da menzionare il beneficio economico derivante dalla riduzione dei residui passivi al 31/12/2013 per € 1.883,07.

Il Centro, dopo l'approvazione del rendiconto 2014, provvederà alla ricognizione dei beni mobili, ai sensi dell'art. 36 del vigente regolamento.

La gestione 2014 si è svolta sulla base del bilancio di previsione (delibera del C.d.A. n° 41/2013 del 23/10/2013) modificato con successive delibere: n° 35/2014 del 26 maggio 2014 (prima variazione), n° 68/2014 del 24 novembre 2014 (seconda variazione) in ordine alle quali il Collegio ha espresso, a suo tempo, parere favorevole.

Nell'esercizio finanziario 2014 è stato accertato e parzialmente riscosso il contributo ordinario del MIUR di Euro 1.862.323,00 che, come per gli anni precedenti, rappresenta la principale entrata dell'Ente. Sono stati accertati e incassati nell'esercizio 2014 i contributi per progetti premiali, relativi al 2012 e 2013, di € 2.666.957,26.

La tardiva acquisizione in bilancio di detto importo ha determinato un eccezionale incremento dei residui passivi (€ 4.082.392) che saranno estinti nell'esercizio corrente che presenta, come sopra detto, disponibilità di cassa di € 4.567.863.

Gli impegni per Euro 647.575,77 concernono spese in conto capitale essenzialmente per l'acquisto di strumentazioni per la ricerca scientifica che risultano registrati ad incremento del patrimonio.

Gli impegni per spese correnti hanno riguardato gli oneri per il personale in servizio (n° 5 unità) di Euro 221.553,88 (esercizio 2013: Euro 199.700,00); le prestazioni istituzionali (assegni di ricerca, borse di studio e progetti interdisciplinari) Euro 3.302.163,21 (esercizio 2013: Euro 1.127.394,28); il funzionamento

degli organi dell'Ente di Euro 69.831,30 (esercizio 2013: Euro 66.427,57); l'acquisto di beni di consumo e di servizi Euro 129.330,57 (esercizio 2012: Euro 135.233,53).

Anche nel corso dell'esercizio 2014 il Centro, come riportato nella Relazione amministrativa, ha provveduto al versamento di complessivi € 19.583,90 presso la Tesoreria dello Stato pari alle somme accantonate in relazione ai risparmi conseguenti all'applicazione delle norme concernenti il contenimento della spesa pubblica.

La gestione dei residui espone partite passive nella misura sopra evidenziata di complessivi Euro 4.082.392,83. Di detto importo emerge l'impegno di Euro 1.358.318,44 sul contributo ministeriale a suo tempo concesso e vincolato per la sistemazione e l'arredamento dell'immobile di Via Panisperna, 89, che sarà la sede definitiva dell'Ente. Il relativo progetto esecutivo, è tuttora in fase di ulteriore avanzamento.

Alla data odierna, i residui passivi si sono ridotti di € 721.423,15 e ammontano, pertanto a € 3.360.969,68.

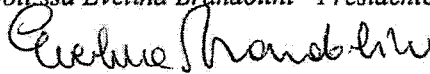
In via conclusiva, il Collegio dei Revisori dei Conti attesta la corrispondenza delle risultanze di bilancio con le scritture contabili, che risultano aggiornate e ben tenute ed esprime parere favorevole all'approvazione del conto consuntivo 2014.

Letto, confermato e sottoscritto.


Roma, 21 aprile 2015

IL COLLEGIO DEI REVISORI

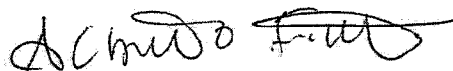
Dott.ssa Evelina Brandolini - Presidente



Dott. Giancarlo Filocamo - Componente effettivo



Dott. Alberto Gigliotti - Componente effettivo



BILANCIO CONSUNTIVO

MUSEO STORICO DELLA FISICA E. FERMI
 RENDICONTO FINANZIARIO DECISIONALE
 PARTE I - ENTRATA

ALLEGATO 9
 Pagina 1

Codice	Denominazione	ANNO FINANZIARIO 2014			ANNO FINANZIARIO 2013		
		Residui	Competenza (Accertamenti)	Cassa (Riscossioni)	Residui	Competenza (Accertamenti)	Cassa (Riscossioni)
	Avanzo di amministrazione presunto	0,00	459.708,31	0,00	0,00	549.930,96	0,00
	Fondo di cassa presunto	0,00	0,00	2.241.045,92	0,00	0,00	2.516.453,99
	1 - CENTRO DI RESPONSABILITA' AMMINISTRATIVA						
	1.1 - TITOLO I - ENTRATE CORRENTI						
	1.1.2 - ENTRATE DERIVANTI DA TRASFERIMENTI CORRENTI						
1.1.2.1	TRASFERIMENTI DA PARTE DELLO STATO	0,00	4.529.280,26	4.510.303,26	0,00	1.843.346,00	1.843.346,00
1.1.2.4	TRASFERIMENTI DA PARTE DI ALTRI ENTI DEL SETTORE PUBBLICO	0,00	0,00	0,00	0,00	0,00	0,00
	1.1.3 - ALTRE ENTRATE						
1.1.3.1	ENTRATE DERIVANTI DALLA VENDITA DI BENI E DALLA PRESTAZIONI DI SERVIZI	0,00	146.400,00	36.600,00	0,00	0,00	0,00
1.1.3.4	ENTRATE NON CLASSIFICABILI IN ALTRE VOCI	0,00	701,24	500,00	0,00	0,77	0,77
	TOTALE ENTRATE CORRENTI CENTRO DI RESPONSABILITA' AMMINISTRATIVA	0,00	4.676.381,50	4.547.403,26	0,00	1.843.346,77	1.843.346,77
	TOTALE GENERALE ENTRATE CORRENTI	0,00	4.676.381,50	4.547.403,26	0,00	1.843.346,77	1.843.346,77

MUSEO STORICO DELLA FISICA E. FERMI
 RENDICONTO FINANZIARIO DECISIONALE
 PARTE I - ENTRATA

ALLEGATO 9
 Pagina 2

Codice	Denominazione	ANNO FINANZIARIO 2014			ANNO FINANZIARIO 2013		
		Residui	Competenza (Accertamenti)	Cassa (Riscossioni)	Residui	Competenza (Accertamenti)	Cassa (Riscossioni)
1	CENTRO DI RESPONSABILITA' AMMINISTRATIVA						
1.2	TITOLO 2 - ENTRATE IN CONTO CAPITALE						
	TOTALE ENTRATE IN CONTO CAPITALE CENTRO DI RESPONSABILITA' AMMINISTRATIVA	0,00	0,00	0,00	0,00	0,00	0,00
	TOTALE GENERALE ENTRATE IN CONTO CAPITALE	0,00	0,00	0,00	0,00	0,00	0,00
1	CENTRO DI RESPONSABILITA' AMMINISTRATIVA						
1.3	TITOLO III - GESTIONI SPECIALI						
1.3.1	GESTIONI SPECIALI						
1.3.1.1	TOTALE ENTRATE GESTIONI SPECIALI CENTRO DI RESPONSABILITA' AMMINISTRATIVA	0,00	0,00	0,00	0,00	0,00	0,00
	TOTALE ENTRATE GESTIONI SPECIALI CENTRO DI RESPONSABILITA' AMMINISTRATIVA	0,00	0,00	0,00	0,00	0,00	0,00
1.4	TITOLO IV - PARTITE DI GIRO						
1.4.1	ENTRATE AVVENTI NATURA DI PARTITE DI GIRO						
1.4.1.1	TOTALE ENTRATE AVVENTI NATURA DI PARTITE DI GIRO	0,00	195.988,87	195.988,87	0,00	228.455,22	228.455,22
	TOTALE ENTRATE PER PARTITE DI GIRO CENTRO DI RESPONSABILITA' AMMINISTRATIVA	0,00	195.988,87	195.988,87	0,00	228.455,22	228.455,22

MUSEO STORICO DELLA FISICA E. FERMI
RENDICONTO FINANZIARIO DECISIONALE
PARTE I - ENTRATA

ALLEGATO 9
 Pagina 3

Codice	Denominazione	ANNO FINANZIARIO 2014			ANNO FINANZIARIO 2013		
		Residui	Competenza (Accertamenti)	Cassa (Riscossioni)	Residui	Competenza (Accertamenti)	Cassa (Riscossioni)
	Riepilogo dei titoli CENTRO DI RESPONSABILITA'						
	AMMINISTRATIVA						
	Titolo I	0,00	4.676.381,50	4.547.403,26	0,00	1.843.346,77	1.843.346,77
	Titolo II	0,00	0,00	0,00	0,00	0,00	0,00
	Titolo III	0,00	0,00	0,00	0,00	0,00	0,00
	Titolo IV	0,00	195.988,87	195.988,87	0,00	228.455,22	228.455,22
	Totale delle entrate CENTRO DI RESPONSABILITA'	0,00	4.872.370,37	4.743.392,13	0,00	2.071.801,99	2.071.801,99
	AMMINISTRATIVA						

MUSEO STORICO DELLA FISICA E. FERMI
 RENDICONTO FINANZIARIO DECISIONALE
 PARTE I - ENTRATA

ALLEGATO 9
 Pagina 4

Codice	Denominazione	ANNO FINANZIARIO 2014			ANNO FINANZIARIO 2013		
		Residui	Competenza (Accertamenti)	Cassa (Riscossioni)	Residui	Competenza (Accertamenti)	Cassa (Riscossioni)
	Riepilogo delle entrate per titoli dei centri di responsabilità "A", "B", "C" ecc.						
	Titolo I	0,00	4.676.381,50	4.547.403,26	0,00	1.843.346,77	
	Titolo II	0,00	0,00	0,00	0,00	0,00	
	Titolo III	0,00	0,00	0,00	0,00	0,00	
	Titolo IV	0,00	195.988,87	195.988,87	0,00	228.455,22	
	TOTALE	0,00	4.872.370,37	4.743.392,13	0,00	2.071.801,99	
	Avanzo di amministrazione utilizzato	0,00	459.708,31	0,00	0,00	0,00	
	Fondo di cassa	0,00	0,00	2.241.045,92	0,00	2.516.453,99	
	TOTALE GENERALE	0,00	5.332.078,68	6.984.438,05	0,00	4.588.255,98	

MUSEO STORICO DELLA FISICA E. FERMI
 RENDICONTO FINANZIARIO DECISIONALE
 PARTE II - USCITA

ALLEGATO 9
 Pagina 1

Codice	Denominazione	ANNO FINANZIARIO 2014			ANNO FINANZIARIO 2013		
		Residui	Competenza (impegni)	Cassa (Pagamenti)	Residui	Competenza (impegni)	Cassa (Pagamenti)
	Disavanzo di amministrazione presunto	0,00	0,00	0,00	0,00	0,00	0,00
1 - CENTRO DI RESPONSABILITA' AMMINISTRATIVA							
1.1 - TITOLO I - USCITE CORRENTI							
1.1.1 - FUNZIONAMENTO							
1.1.1.1 USCITE PER GLI ORGANI DELL'ENTE		1.703,80	69.831,30	70.619,38	5.984,31	66.427,57	70.768,08
1.1.1.1.2 ONERI PER IL PERSONALE IN ATTIVITA' DI SERVIZIO		95,14	221.553,68	213.964,53	2.006,40	199.700,00	201.611,26
1.1.1.1.3 USCITE PER L'ACQUISTO DI BENI DI CONSUMO E DI SERVIZI		10.844,15	129.330,57	129.408,81	9.124,19	135.233,53	133.513,57
1.1.2 - INTERVENTI DIVERSI							
1.1.2.1 USCITE PER PRESTAZIONI ISTITUZIONALI		127.753,91	3.302.163,21	1.351.991,09	106.734,09	1.127.394,28	1.106.374,46
1.1.2.4 ONERI TRIBUTARI		20.368,30	133.485,66	140.206,93	25.129,37	185.921,83	189.009,96
1.1.2.5 POSTE CORRETTIVE E COMPENSATIVE DI ENTRATE CORRENTI		0,00	0,00	0,00	0,00	0,00	0,00
1.1.2.6 USCITE NON CLASSIFICABILI IN ALTRE VOCI		0,00	19.583,90	19.583,90	0,00	19.583,90	19.583,90
1.1.5 - ACCANTONAMENTI A FONDI RISCHI ED ONERI							
FONDO DI RISERVA		0,00	0,00	0,00	0,00	0,00	0,00
TOTALE USCITE CORRENTI CENTRO DI RESPONSABILITA' AMMINISTRATIVA		160.765,30	3.875.948,52	1.925.774,64	148.978,36	1.734.261,11	1.720.801,23
TOTALE GENERALE USCITE CORRENTI		160.765,30	3.875.948,52	1.925.774,64	148.978,36	1.734.261,11	1.720.801,23

MUSEO STORICO DELLA FISICA E. FERMI
 RENDICONTO FINANZIARIO DECISIONALE
 PARTE II - USCITA

ALLEGATO 9
 Pagina 2

Codice	Descrizione	ANNO FINANZIARIO 2014			ANNO FINANZIARIO 2013		
		Residui	Competenza (Impegni)	Cassa (Pagamenti)	Residui	Competenza (Impegni)	Cassa (Pagamenti)
1	CENTRO DI RESPONSABILITA' AMMINISTRATIVA						
1.2	TITOLO II - USCITE IN CONTO CAPITALE						
1.2.1	INVESTIMENTI						
1.2.1.1	ACQUISIZIONE DI IMMOBILIZZAZIONI TECNICHE	1.436.778,20	647.575,77	235.238,73	1.475.036,50	204.249,94	242.508,64
1.2.1.1.2	TOTALE USCITE IN CONTO CAPITALE CENTRO DI RESPONSABILITA' AMMINISTRATIVA	1.436.778,20	647.575,77	235.238,73	1.475.036,50	204.249,94	242.508,64
	TOTALE GENERALE USCITE IN CONTO CAPITALE	1.436.778,20	647.575,77	235.238,73	1.475.036,50	204.249,94	242.508,64
1	CENTRO DI RESPONSABILITA' AMMINISTRATIVA						
1.3	TITOLO III - GESTIONI SPECIALI						
1.3.1	GESTIONI SPECIALI						
1.3.1.1	TOTALE USCITE GESTIONI SPECIALI CENTRO DI RESPONSABILITA' AMMINISTRATIVA	156.551,62	0,00	56.392,26	304.500,00	0,00	147.948,38
1.3.1.1.1	TOTALE USCITE GESTIONI SPECIALI CENTRO DI RESPONSABILITA' AMMINISTRATIVA	156.551,62	0,00	56.392,26	304.500,00	0,00	147.948,38
1.4	TITOLO IV - PARTITE DI GIRO						
1.4.1	USCITE AVENTI NATURA DI PARTITE DI GIRO						
1.4.1.1	TOTALE USCITE PER PARTITE DI GIRO CENTRO DI RESPONSABILITA' AMMINISTRATIVA	27.242,49	195.988,87	199.169,24	38.007,77	228.455,22	235.951,81
	TOTALE USCITE PER PARTITE DI GIRO CENTRO DI RESPONSABILITA' AMMINISTRATIVA	27.242,49	195.988,87	199.169,24	38.007,77	228.455,22	235.951,81

MUSEO STORICO DELLA FISICA E. FERMI
 RENDICONTO FINANZIARIO DECISIONALE
 PARTE II - USCITA

ALLEGATO 9
 Pagina 3

Codice	Denominazione	ANNO FINANZIARIO 2014			ANNO FINANZIARIO 2013		
		Residui	Competenza (Impegni)	Cassa (Pagamenti)	Residui	Competenza (Impegni)	Cassa (Pagamenti)
	riepilogo dei titoli CENTRO DI RESPONSABILITA'						
	AMMINISTRATIVA						
	Titolo I	160.765,30	3.875.948,52	1.925.774,64	148.978,36	1.734.261,11	1.720.801,23
	Titolo II	1.436.778,20	647.575,77	235.238,73	1.475.036,20	204.249,94	242.508,64
	Titolo III	156.551,62	0,00	56.392,26	304.500,00	0,00	147.948,38
	Titolo IV	27.242,49	195.988,87	199.169,24	38.007,77	228.455,22	235.951,81
	Totale delle uscite CENTRO DI RESPONSABILITA'	1.781.337,61	4.719.513,16	2.416.574,87	1.966.523,03	2.166.966,27	2.347.210,06
	AMMINISTRATIVA						

MUSEO STORICO DELLA FISICA E. FERMI
 RENDICONTO FINANZIARIO DECISIONALE
 PARTE II - USCITA

ALLEGATO 9
 Pagina 4

Codice	Denominazione	ANNO FINANZIARIO 2014				ANNO FINANZIARIO 2013			
		Residui	Competenza (Impegni)	Cassa (Pagamenti)	Residui	Competenza (Impegni)	Cassa (Pagamenti)		
	Rispliego delle uscite per titoli dei centri di responsabilità "A", "B", "C" ecc.								
	Titolo I	160.765,30	3.875.946,52	1.925.774,64	148.978,36	1.734.261,11	1.720.801,23		
	Titolo II	1.436.778,20	647.575,77	235.238,73	1.475.036,90	204.249,94	242.508,64		
	Titolo III	156.551,62	0,00	56.392,26	304.500,00	0,00	147.948,38		
	Titolo IV	27.242,49	195.988,87	199.169,24	38.007,77	228.455,22	235.951,81		
	TOTALE	1.781.337,61	4.719.513,16	2.416.574,87	1.966.523,03	2.166.966,27	2.347.210,06		
	Disavanzo di amministrazione utilizzato	0,00	0,00	0,00	0,00	0,00	0,00		
	TOTALE GENERALE	1.781.337,61	4.719.513,16	2.416.574,87	1.966.523,03	2.166.966,27	2.347.210,06		

MUSEO STORICO DELLA FISICA E .FERMI
 RENDICONTO FINANZIARIO GESTIONALE
 ENTRATA 2014

Data elaborazione: 03-04-2015
 ALLEGATO 10 (Parte A)
 Pagina 2

Capitolo	Denominazione	G E S T I O N E d i C O M P E T E N Z A											
		4	5	6	7	8	9	10	11	12			
	Previsione Iniziale	Var.in + (7-4)	Var.in - (4-7)	Prev.Defin. (4+5-6)	Somme Risc.	Da Risc. (10-8)	Tot.Acc. (9+9)	Diff.in + (10-7)	Diff.in - (7-10)				
2	3												
	1.1.3.1 - ENTRATE DERIVANTI DALLA VENDITA DI BENI E DALLA PRESTAZIONI DI SERVIZI	0,00	0,00	0,00	0,00	0,00	0,00	0,00	0,00				
5.0	ENTRATE PROPRIE	0,00	0,00	0,00	0,00	0,00	0,00	0,00	0,00				
7.0	VENDITA E DIMISSIONE IMMOBILIZZAZIONI	0,00	0,00	0,00	0,00	0,00	0,00	0,00	0,00				
15.0	CONTRATTI DI RICERCA	0,00	146.400,00	0,00	146.400,00	36.600,00	146.400,00	0,00	0,00				
	Totale 1.1.3.1	0,00	146.400,00	0,00	146.400,00	36.600,00	146.400,00	0,00	0,00				
	1.1.3.4 - ENTRATE NON CLASSIFICABILI IN ALTRE VOCI	0,00	0,00	0,00	0,00	0,00	0,00	0,00	0,00				
4.0	ENTRATE DIVERSE	0,00	500,00	0,00	500,00	500,00	701,24	201,24	0,00				
	Totale 1.1.3.4	0,00	500,00	0,00	500,00	500,00	701,24	201,24	0,00				
	Totale TITOLO I - ENTRATE CORRENTI	1.843.346,00	2.813.857,26	0,00	4.657.203,26	4.547.403,26	4.676.381,50	19.178,24	0,00				

MUSEO STORICO DELLA FISICA E. FERMI
 RENDICONTO FINANZIARIO GESTIONALE
 ENTRATA 2014

ALLEGATO 10 (Parte B)
 Pagina 2

Capitolo	G E S T I O N E d e i R E S I D U I					G E S T I O N E d i C A S S A					
	Residui Iniziali	Riscossi	Da Risc. (16-14)	Totali (14+15)	Var. in + (16-13)	Var. in - (13-16)	Previsioni	Riscossioni	Diff. in + (20-19)	Diff. in - (19-20)	Tot. Residui (9+15)
2	13	14	15	16	17	18	19	20	21	22	23
1.1.3.1	0,00	0,00	0,00	0,00	0,00	0,00	0,00	0,00	0,00	0,00	0,00
5.0	0,00	0,00	0,00	0,00	0,00	0,00	0,00	0,00	0,00	0,00	0,00
7.0	0,00	0,00	0,00	0,00	0,00	0,00	0,00	0,00	0,00	0,00	0,00
15.0	0,00	0,00	0,00	0,00	0,00	0,00	146.400,00	36.600,00	0,00	109.800,00	109.800,00
Totale	0,00	0,00	0,00	0,00	0,00	0,00	146.400,00	36.600,00	0,00	109.800,00	109.800,00
1.1.3.4	0,00	0,00	0,00	0,00	0,00	0,00	500,00	500,00	0,00	0,00	201,24
4.0	0,00	0,00	0,00	0,00	0,00	0,00	500,00	500,00	0,00	0,00	201,24
Totale	0,00	0,00	0,00	0,00	0,00	0,00	500,00	500,00	0,00	0,00	201,24
Totale Titolo	0,00	0,00	0,00	0,00	0,00	0,00	4.657.203,26	4.547.403,26	0,00	109.800,00	128.978,24

MUSEO STORICO DELLA FISICA E. FERMI
 RENDICONTO FINANZIARIO GESTIONALE
 ENTRATA 2014

Data elaborazione: 03-04-2015
 ALLEGATO 10 (Parte A)
 Pagina 4

2	3	G E S T I O N E d i C O M P E T E N Z A									
		4	5	6	7	8	9	10	11	12	
Capitolo	Denominazione	Previsione Iniziale	Var.in + (7-4)	Var.in - (4-7)	Prev.Defin. (4+5-6)	Somme Risc.	Da Risc. (10-8)	Tot.Acc. (6+9)	Diff.in + (10-7)	Diff.in - (7-10)	
	1 - CENTRO DI RESPONSABILITA' AMMINISTRATIVA										
	1.4 - TITOLO IV - PARTITE DI GIRO										
	1.4.1 - ENTRATE AVVENTI NATURA DI PARTITE DI GIRO										
	1.4.1.1 - ENTRATE AVVENTI NATURA DI PARTITE DI GIRO										
8.0	RITENUTE ERARIALI	300.000,00	0,00	0,00	300.000,00	127.511,89	0,00	127.511,89	0,00	172.488,11	
9.0	RITENUTE PREVIDENZIALI E ASSISTENZIALI	100.000,00	0,00	0,00	100.000,00	65.476,98	0,00	65.476,98	0,00	34.523,02	
10.0	RIMBORSI ALL'ECONOMO	3.000,00	0,00	0,00	3.000,00	3.000,00	0,00	3.000,00	0,00	0,00	
	Totale 1.4.1.1	403.000,00	0,00	0,00	403.000,00	195.988,87	0,00	195.988,87	0,00	207.011,13	
	Totale TITOLO IV - PARTITE DI GIRO	403.000,00	0,00	0,00	403.000,00	195.988,87	0,00	195.988,87	0,00	207.011,13	

MUSEO STORICO DELLA FISICA E. FERMI
 RENDICONTO FINANZIARIO GESTIONALE
 ENTRATA 2014

ALLEGATO 10 (Parte B)
 Pagina 4

Capitolo	G E S T I O N E d e i R E S I D U I				G E S T I O N E d i C A S S A				Tot. Residui (9+15)			
	Residui Iniziali 13	Riscossi 14	Da Risc. (16-14) 15	Totali (14+15) 16	Var.in + (16-13) 17	Var.in - (13-16) 18	Previsioni 19	Riscossioni 20		Diff.in + (20-19) 21	Diff.in - (19-20) 22	
2				0,00	0,00	0,00		0,00	0,00	0,00	0,00	23
1												
1.4												
1.4.1												
1.4.1.1												
8.0	0,00	0,00	0,00	0,00	0,00	0,00	300.000,00	127.511,89	0,00	172.488,11	0,00	0,00
9.0	0,00	0,00	0,00	0,00	0,00	0,00	100.000,00	65.476,98	0,00	34.523,02	0,00	0,00
10.0	0,00	0,00	0,00	0,00	0,00	0,00	3.000,00	3.000,00	0,00	0,00	0,00	0,00
Totale	0,00	0,00	0,00	0,00	0,00	0,00	403.000,00	195.988,87	0,00	207.011,13	0,00	0,00
Totale Titolo	0,00	0,00	0,00	0,00	0,00	0,00	403.000,00	195.988,87	0,00	207.011,13	0,00	0,00

MUSEO STORICO DELLA FISICA E .FERMI
RENDICONTO FINANZIARIO GESTIONALE
ENTRATA 2014

Data elaborazione: 03-04-2015
 ALLEGATO 10 (Parte A)
 Pagina 5

Capitolo	Denominazione	G E S T I O N E d i C O M P E T E N Z A											
		4	5	5	6	7	8	9	10	11	12		
	Previsione Iniziale	Var.in + (7-4)	Var.in - (4-7)	Prev.Defin. (4+5-6)	Somme Risc.	Da Risc. (10-8)	Tot.Acc. (8+9)	Diff.in + (10-7)	Diff.in - (7-10)				
2	3												
	Riepilogo dei titoli C.D.R. 1												
	Titolo I	1.843.346,00	2.813.857,26	0,00	4.657.203,26	4.547.403,26	128.978,24	4.676.381,50	19.178,24	0,00			
	Titolo II	0,00	0,00	0,00	0,00	0,00	0,00	0,00	0,00	0,00			
	Titolo III	0,00	0,00	0,00	0,00	0,00	0,00	0,00	0,00	0,00			
	Titolo IV	403.000,00	0,00	0,00	403.000,00	195.988,87	0,00	195.988,87	0,00	207.011,13			
	TOTALE DELLE ENTRATE C.D.R. 1	2.246.346,00	2.813.857,26	0,00	5.060.203,26	4.743.392,13	128.978,24	4.872.370,37	19.178,24	207.011,13			

MUSEO STORICO DELLA FISICA E. FERMI
RENDICONTO FINANZIARIO GESTIONALE
ENTRATA 2014

ALLEGATO 10 (Parte B)
 Pagina 5

Capitolo	G E S T I O N E dei R E S I D U I				G E S T I O N E di C A S S A				Tot. Residui (9+15)		
	Residui Iniziali 13	Riscossi 14	Da Risc. (16-14) 15	Totali (14+15) 16	Var.in + (16-13) 17	Var.in - (13-16) 18	Previsioni 19	Riscossioni 20		Diff.in + (20-19) 21	Diff.in - (19-20) 22
Titolo I	0,00	0,00	0,00	0,00	0,00	0,00	4.657.203,26	4.547.403,26	0,00	109.800,00	128.978,24
Titolo II	0,00	0,00	0,00	0,00	0,00	0,00	0,00	0,00	0,00	0,00	0,00
Titolo III	0,00	0,00	0,00	0,00	0,00	0,00	0,00	0,00	0,00	0,00	0,00
Titolo IV	0,00	0,00	0,00	0,00	0,00	0,00	403.000,00	195.988,87	0,00	207.011,13	0,00
Totale Titolo	0,00	0,00	0,00	0,00	0,00	0,00	5.060.203,26	4.743.392,13	0,00	316.811,13	128.978,24

MUSEO STORICO DELLA FISICA E. FERMI
RENDICONTO FINANZIARIO GESTIONALE
ENTRATA 2014

Data elaborazione: 03-04-2015
 ALLEGATO 10 (Parte A)
 Pagina 6

Capitolo	Denominazione	G E S T I O N E d i C O M P E T E N Z A											
		4	5	6	7	8	9	10	11	12	12		
	Previsione Iniziale	Var.in + (7-4)	Var.in - (4-7)	Prev.Defin. (4+5-6)	Somme Risc. (10-8)	Da Risc. (10-8)	Tot.Acc. (8+9)	Diff.in + (10-7)	Diff.in - (7-10)				
2	3												
	RIEPILOSO GENERALE												
	Titolo I	1.843.346,00	2.813.857,26	0,00	4.657.203,26	128.978,24	4.676.381,50	19.178,24	0,00				
	Titolo II	0,00	0,00	0,00	0,00	0,00	0,00	0,00	0,00				
	Titolo III	0,00	0,00	0,00	0,00	0,00	0,00	0,00	0,00				
	Titolo IV	403.000,00	0,00	0,00	403.000,00	0,00	195.988,87	0,00	207.011,13				
	TOTALE DELLE ENTRATE	2.246.346,00	2.813.857,26	0,00	5.060.203,26	128.978,24	4.872.370,37	19.178,24	207.011,13				
	Avanzo di amministrazione	200.000,00	259.708,31	0,00	459.708,31								
	Fondo di Cassa												
	TOTALE GENERALE DELLE ENTRATE	2.446.346,00	3.073.565,57	0,00	5.519.911,57	128.978,24	4.872.370,37	19.178,24	207.011,13				

MUSEO STORICO DELLA FISICA E. FERMI
 RENDICONTO FINANZIARIO GESTIONALE
 ENTRATA 2014

ALLEGATO 10 (Parte B)
 pagina 6

Capitolo	G E S T I O N E dei R E S I D U I				G E S T I O N E di C A S S A						
	Residui Iniziali 13	Riscossi 14	Da Risc. (16-14) 15	Totalli (14+15) 16	Var.in + (16-13) 17	Var.in - (13-16) 18	Previsioni 19	Riscossioni 20	Diff.in + (20-19) 21	Diff.in - (19-20) 22	Tot. Residui (9+15) 23
2											
Titolo I	0,00	0,00	0,00	0,00	0,00	0,00	4.657.203,26	4.547.403,26	0,00	109.800,00	128.978,24
Titolo II	0,00	0,00	0,00	0,00	0,00	0,00	0,00	0,00	0,00	0,00	0,00
Titolo III	0,00	0,00	0,00	0,00	0,00	0,00	0,00	0,00	0,00	0,00	0,00
Titolo IV	0,00	0,00	0,00	0,00	0,00	0,00	403.000,00	195.988,87	0,00	207.011,13	0,00
Totale Titolo	0,00	0,00	0,00	0,00	0,00	0,00	5.060.203,26	4.743.392,13	0,00	316.811,13	128.978,24
Fondo di cassa											
Totale Titolo	0,00	0,00	0,00	0,00	0,00	0,00	7.301.249,18	4.743.392,13	0,00	2.557.857,05	128.978,24

XVII LEGISLATURA - DISEGNI DI LEGGE E RELAZIONI - DOCUMENTI - DOC. XV, N. 347

MUSEO STORICO DELLA FISICA E. FERMI
 RENDICONTO FINANZIARIO GESTIONALE
 USCITA 2014

Data elaborazione: 31-12-2014
 ALLEGATO 10 (Parte A)
 Pagina 1

Capitolo	Denominazione	G E S T I O N E d i C O M P E T E N Z A									
		4	5	6	7	8	9	10	11	12	
	Previsione Iniziale	Var.in + (7-4)	Var.in - (4-7)	Prev.Defin. (4+5-6)	Somme Pagate	Da Pagare (10-8)	Tot.Imp. (8+9)	Diff.in + (10-7)	Diff.in - (7-10)		
2	3										
	Disavanzo di amministrazione	0,00	0,00	0,00	0,00						
	1 - CENTRO DI RESPONSABILITA' AMMINISTRATIVA										
	1.1 - TITOLO I - USCITE CORRENTI										
	1.1.1 - FUNZIONAMENTO										
	1.1.1.1 - USCITE PER GLI ORGANI DELL'ENTE										
5.0	ORGANI AMMINISTRATIVI E DI CONTROLLO	0,00	0,00	0,00	0,00	0,00	0,00	0,00	0,00	0,00	
5.1	INDENNITA'	30.564,00	0,00	0,00	30.564,00	30.132,00	30.564,00	0,00	0,00	0,00	
5.2	GETTONI DI PRESENZA	21.600,00	0,00	0,00	21.600,00	14.982,44	14.982,44	0,00	0,00	6.617,56	
5.3	SPESE CONNESSE AI COMPITI DEGLI ORGANI (spese di viaggio, soggiorno, rappresentanza).	30.000,00	0,00	0,00	30.000,00	23.801,14	24.284,86	0,00	0,00	5.715,14	
	Totale 1.1.1.1	82.164,00	0,00	0,00	82.164,00	68.915,56	69.831,30	0,00	0,00	12.332,70	
	1.1.1.2 - ONERI PER IL PERSONALE IN ATTIVITA' DI SERVIZIO										
1.0	SPESE PER IL PERSONALE	130.000,00	0,00	0,00	130.000,00	126.636,23	126.636,23	0,00	0,00	3.363,77	
1.1	FONDO SALARIO ACCESSORIO	31.000,00	0,00	0,00	31.000,00	30.942,37	30.942,37	0,00	0,00	57,63	
2.0	ONERI PER IL PERSONALE	0,00	0,00	0,00	0,00	0,00	0,00	0,00	0,00	0,00	
2.1	BUONI PASTO	8.000,00	0,00	0,00	8.000,00	5.928,00	5.928,00	0,00	0,00	2.072,00	

XVII LEGISLATURA - DISEGNI DI LEGGE E RELAZIONI - DOCUMENTI - DOC. XV, N. 347

MUSEO STORICO DELLA FISICA E. FERMI
 RENDICONTO FINANZIARIO GESTIONALE
 USCITA 2014

ALLEGATO 10 (Parte B)
 Pagina 1

Capitolo	G E S T I O N E dei R E S I D U I					G E S T I O N E di C A S S A					
	Residui Iniziali 13	Pagati 14	Da Pagare (16-14) 15	Totali (14+15) 16	Var.in + (16-13) 17	Var.in - (13-16) 18	Previsioni 19	Pagamenti 20	Diff.in + (20-19) 21	Diff.in - (19-20) 22	Tot. Residui (9+15) 23
2											
5.0	0,00	0,00	0,00	0,00	0,00	0,00	0,00	0,00	0,00	0,00	0,00
5.1	0,00	0,00	0,00	0,00	0,00	0,00	30.564,00	30.132,00	0,00	432,00	432,00
5.2	0,00	0,00	0,00	0,00	0,00	0,00	21.600,00	14.982,44	0,00	6.617,56	0,00
5.3	1.703,80	1.703,80	0,00	1.703,80	0,00	0,00	31.703,80	25.504,94	0,00	6.198,86	483,72
Totale	1.703,80	1.703,80	0,00	1.703,80	0,00	0,00	83.867,80	70.619,38	0,00	13.248,42	915,72
1.0	0,00	0,00	0,00	0,00	0,00	0,00	136.000,00	126.636,23	0,00	3.363,77	0,00
1.1	0,00	0,00	0,00	0,00	0,00	0,00	31.000,00	30.942,37	0,00	57,63	0,00
2.0	0,00	0,00	0,00	0,00	0,00	0,00	0,00	0,00	0,00	0,00	0,00
2.1	0,00	0,00	0,00	0,00	0,00	0,00	8.000,00	5.928,00	0,00	2.072,00	0,00

XVII LEGISLATURA - DISEGNI DI LEGGE E RELAZIONI - DOCUMENTI - DOC. XV, N. 347

MUSEO STORICO DELLA FISICA E. FERMI
RENDICONTO FINANZIARIO GESTIONALE
 USCITA 2014

Data elaborazione: 31-12-2014
 ALLEGATO 10 (Parte A)
 Pagina 2

Capitolo	Denominazione	G E S T I O N E d i C O M P E T E N Z A									
		4	5	6	7	8	9	10	11	12	
	Previsione Iniziale	Var.in + (7-4)	Var.in - (4-7)	Prev.Defin. (4+5-6)	Somme Pagate	Da Pagare (10-8)	Tot.Imp. (8+9)	Diff.in + (10-7)	Diff.in - (7-10)		
2.2	ONERI TRIBUTARI E PREVIDENZIALI	80.000,00	0,00	0,00	80.000,00	7.033,73	56.988,82	0,00	23.011,18		
3.0	MISSIONI DEL PERSONALE	5.000,00	0,00	0,00	5.000,00	650,76	858,46	0,00	4.141,54		
9.0	AGGIORNAMENTO PROFESSIONALE DEL PERSONALE	3.500,00	0,00	0,00	3.500,00	0,00	200,00	0,00	3.300,00		
	Totale 1.1.1.1.2	257.500,00	0,00	0,00	257.500,00	7.684,49	221.553,88	0,00	35.946,12		
4.0	1.1.1.3 - USCITE PER L'ACQUISTO DI BENI DI CONSUMO E DI SERVIZI	95.000,00	0,00	44.000,00	51.000,00	314,10	46.919,51	0,00	4.080,49		
6.0	SPESE PER INCARICHI	29.000,00	0,00	6.000,00	23.000,00	4.446,15	16.035,07	0,00	6.964,93		
6.1	MATERIALE PER IL FUNZIONAMENTO (materiali di consumo, cancelleria, ecc.)	52.000,00	10.000,00	0,00	62.000,00	6.005,66	57.268,35	0,00	4.731,65		
8.0	SERVIZI E ASSISTENZA PER IL FUNZIONAMENTO	27.000,00	0,00	15.000,00	12.000,00	0,00	9.107,64	0,00	2.892,36		
	COLLEGAMENTI TELEMATICI E UTENZE VARIE	203.000,00	10.000,00	65.000,00	148.000,00	10.765,91	129.330,57	0,00	18.669,43		
	Totale 1.1.1.1.3	1.268.357,26	10.000,00	65.000,00	1.343.357,26	21.771,87	1.162.261,84	0,00	120.115,42		
	1.1.2 - INTERVENTI DIVERSI										
	1.1.2.1 - USCITE PER PRESTAZIONI ISTITUZIONALI										
10.0	RICERCA SCIENTIFICA	468.000,00	1.268.357,26	0,00	1.736.357,26	1.099.300,04	1.616.241,84	0,00	120.115,42		
11.0	ASSEGNI DI RICERCA/BORSE DI STUDIO	474.000,00	865.000,00	0,00	1.339.000,00	744.139,78	1.325.974,93	0,00	13.025,07		
12.0	DIFFUSIONE DELLA CULTURA SCIENTIFICA (MUSEO)	10.000,00	110.000,00	0,00	120.000,00	0,00	25.949,10	0,00	94.050,90		

XVII LEGISLATURA - DISEGNI DI LEGGE E RELAZIONI - DOCUMENTI - DOC. XV, N. 347

MUSEO STORICO DELLA FISICA E. FERMI
RENDICONTO FINANZIARIO GESTIONALE
USCITA 2014

ALLEGATO 10 (Parte B)
 Pagina 2

Capitolo	G E S T I O N E d e i R E S I D U I				G E S T I O N E d i C A S S A						
	Residui Iniziali	Pagati	Da Pagare (16-14)	Totali (14+15)	Var.in + (16-13)	Var.in - (13-16)	Previsioni	Pagamenti	Diff.in + (20-19)	Diff.in - (19-20)	Tot. Residui (9+15)
2	13	14	15	16	17	18	19	20	21	22	23
2.2	0,00	0,00	0,00	0,00	0,00	0,00	80.000,00	49.955,02	0,00	30.044,91	7.033,73
3.0	95,14	95,14	0,00	95,14	0,00	0,00	5.095,14	302,84	0,00	4.792,30	650,76
9.0	0,00	0,00	0,00	0,00	0,00	0,00	3.500,00	200,00	0,00	3.300,00	0,00
Totale	95,14	95,14	0,00	95,14	0,00	0,00	257.595,14	213.964,53	0,00	43.630,61	7.684,49
1.1.1.2											
1.1.1.3											
4.0	5.000,00	5.000,00	0,00	5.000,00	0,00	0,00	56.000,00	51.605,41	0,00	4.394,59	314,10
5.0	0,00	0,00	0,00	0,00	0,00	0,00	23.000,00	11.588,92	0,00	11.411,08	4.446,15
6.1	5.724,75	5.724,75	0,00	5.724,75	0,00	0,00	67.724,75	56.987,44	0,00	10.737,31	6.005,66
8.0	119,40	119,40	0,00	119,40	0,00	0,00	12.119,40	9.227,04	0,00	2.892,36	0,00
Totale	10.844,15	10.844,15	0,00	10.844,15	0,00	0,00	158.844,15	129.408,61	0,00	29.435,34	10.765,91
1.1.2											
1.1.2.1											
10.0	92.840,70	89.290,25	1.667,38	90.957,63	0,00	1.883,07	1.829.197,96	606.232,05	0,00	1.222.965,91	1.100.967,42
11.0	0,00	0,00	0,00	0,00	0,00	0,00	1.339.000,00	581.835,15	0,00	757.164,85	744.139,78
12.0	24.913,21	24.913,21	0,00	24.913,21	0,00	0,00	144.913,21	50.862,31	0,00	94.050,90	0,00

MUSEO STORICO DELLA FISICA E. FERMI
RENDICONTO FINANZIARIO GESTIONALE
USCITA 2014

ALLEGATO 10 (Parte B)
 Pagina 4

Capitolo	G E S T I O N E G e i		R E S I D U I		V a r . i n -		P r e v i s i o n i		P a g a m e n t i		D i f f . i n +		D i f f . i n -		T o t . R e s i d u i (9+15)
	13	14	15	16	17	18	19	20	21	22	23				
2															
15.0															
	1.1.5.1														
		0,00	0,00	0,00	0,00	0,00	55.106,41	0,00	0,00	55.106,41	0,00	0,00	55.106,41	0,00	0,00
	Totale	0,00	0,00	0,00	0,00	0,00	55.106,41	0,00	0,00	55.106,41	0,00	0,00	55.106,41	0,00	0,00
Totale Titolo		160.765,30	157.214,85	1.657,38	158.882,23	0,00	1.883,07	4.546.176,87	1.925.774,64	0,00	0,00	2.620.402,23	2.109.056,11		

MUSEO STORICO DELLA FISICA E. FERMI
RENDICONTO FINANZIARIO GESTIONALE
USCITA 2014

Data elaborazione: 31-12-2014
ALLEGATO 10 (Parte A)

Pagina 5

Capitolo	Denominazione	G E S T I O N E d i C O M P E T E N Z A									
		4	5	6	7	8	9	10	11	12	
		Previsione Iniziale	Var.in + (7-4)	Var.in - (4-7)	Prev.Defin. (4+5-6)	Somme Pagate	Da Pagare (10-8)	Tot.Imp. (8+9)	Diff.in + (10-7)	Diff.in - (7-10)	
2	3										
	1 - CENTRO DI RESPONSABILITA' AMMINISTRATIVA										
	1.2 - TITOLO II - USCITE IN CONTO CAPITALE										
	1.2.1 - INVESTIMENTI										
	1.2.1.2 - ACQUISIZIONE DI IMMOBILIZZAZIONI TECNICHE										
16.0	RISTRUTTURAZIONE PALAZZINA ENRICO FERMI - ISTITUZIONE DEL MUSEO	80.000,00	0,00	0,00	80.000,00	30,00	0,00	30,00	0,00	79.970,00	
17.0	ACQUISTO DI IMMOBILIZZAZIONI MATERIALI, IMMATERIALI PER LA RICERCA	100.000,00	540.500,00	0,00	640.500,00	156.020,63	484.459,44	640.480,07	0,00	19,93	
18.0	ACQUISTO MOBILI E ARREDI	2.500,00	0,00	0,00	2.500,00	0,00	0,00	0,00	0,00	2.500,00	
18.1	ACQUISTO ATTREZZATURE	2.500,00	5.000,00	0,00	7.500,00	728,34	6.337,36	7.065,70	0,00	434,30	
19.0	ACQUISTO DI MATERIALE PER LA DIFFUSIONE DELLA CULTURA SCIENTIFICA	1.000,00	0,00	0,00	1.000,00	0,00	0,00	0,00	0,00	1.000,00	
	Totale 1.2.1.2	186.000,00	545.500,00	0,00	731.500,00	156.778,97	490.796,80	647.575,77	0,00	83.924,23	
	Totale TITOLO II - USCITE IN CONTO CAPITALE	186.000,00	545.500,00	0,00	731.500,00	156.778,97	490.796,80	647.575,77	0,00	83.924,23	

MUSEO STORICO DELLA FISICA E. FERMI
RENDICONTO FINANZIARIO GESTIONALE
 USCITA 2014

ALLEGATO 10 (Parte B)
 Pagina 5

Capitolo	G E S T I O N E d e i R E S I D U I				G E S T I O N E d i C A S S A				Tot. Residui (9+15)				
	Residui Iniziali 13	Pagati 14	Da Pagare (16-14) 15	Totali (14+15) 16	Var.in + (16-13) 17	Var.in - (13-16) 18	Provisioni 19	Pagamenti 20		Diff.in + (20-19) 21	Diff.in - (19-20) 22		
2				0,00	0,00	0,00	0,00	0,00	0,00	0,00	0,00	23	0,00
16.0	1.389.698,44	31.380,00	1.358.318,44	1.389.698,44	0,00	0,00	1.469.698,44	31.410,00	0,00	1.438.288,44	1.358.318,44		
17.0	42.397,94	42.397,94	0,00	42.397,94	0,00	0,00	682.897,94	198.410,57	0,00	484.479,37	484.459,44		
18.0	0,00	0,00	0,00	0,00	0,00	0,00	2.500,00	0,00	0,00	2.500,00	0,00		0,00
18.1	4.681,82	4.681,82	0,00	4.681,82	0,00	0,00	12.181,82	5.410,16	0,00	6.771,66	6.337,36		
19.0	0,00	0,00	0,00	0,00	0,00	0,00	1.000,00	0,00	0,00	1.000,00	0,00		0,00
Totale	1.436.778,20	78.459,76	1.358.318,44	1.436.778,20	0,00	0,00	2.168.278,20	235.238,73	0,00	1.933.039,47	1.849.115,24		
Totale Titolo	1.436.778,20	78.459,76	1.358.318,44	1.436.778,20	0,00	0,00	2.168.278,20	235.238,73	0,00	1.933.039,47	1.849.115,24		

MUSEO STORICO DELLA FISICA E. FERMI
 RENDICONTO FINANZIARIO GESTIONALE
 USCITA 2014

ALLEGATO 10 (Parte B)
 Pagina 6

Capitolo	G E S T I O N E d e i R E S I D U I				G E S T I O N E d i C A S S A				Tot. Residui (9+15)		
	Residui Iniziali 13	Pagati 14	Da Pagare (16-14) 15	Totali (14+15) 16	Var.in + (16-13) 17	Var.in - (13-16) 18	Previsioni 19	Pagamenti 20		Diff.in + (20-19) 21	Diff.in - (19-20) 22
2				0,00	0,00	0,00	0,00	0,00	0,00	0,00	0,00
23.0	92.099,60	29.392,84	62.706,76	92.099,60	0,00	0,00	92.099,60	29.392,84	0,00	62.706,76	62.706,76
24.0	17.823,93	11.399,06	6.424,87	17.823,93	0,00	0,00	17.823,93	11.399,06	0,00	6.424,87	6.424,87
25.0	46.628,09	15.600,36	31.027,73	46.628,09	0,00	0,00	46.628,09	15.600,36	0,00	31.027,73	31.027,73
Totale	156.551,62	56.392,26	100.159,36	156.551,62	0,00	0,00	156.551,62	56.392,26	0,00	100.159,36	100.159,36
Totale Titolo	156.551,62	56.392,26	100.159,36	156.551,62	0,00	0,00	156.551,62	56.392,26	0,00	100.159,36	100.159,36

MUSEO STORICO DELLA FISICA E. FERMI
 RENDICONTO FINANZIARIO GESTIONALE
 USCITA 2014

Data elaborazione: 31-12-2014
 ALLEGATO 10 (Parte A)
 Pagina 7

Capitolo	Denominazione	G E S T I O N E d i C O M P E T E N Z A											
		4	5	6	7	8	9	10	11	12			
		Previsione Iniziale	Var.in + (7-4)	Var.in - (4-7)	Prev.Defin. (4+5-6)	Somme Pagate	Da Pagare (10-8)	Tot.Imp. (8+9)	Diff.in + (10-7)	Diff.in - (7-10)			
2	3												
	1 - CENTRO DI RESPONSABILITA' AMMINISTRATIVA												
	1.4 - TITOLO IV - PARTITE DI GIRO												
	1.4.1 - USCITE AVVENTI NATURA DI PARTITE DI GIRO												
	1.4.1.1 - USCITE AVVENTI NATURA DI PARTITE DI GIRO												
20.0	RITENUTE ERARIALI	300.000,00	0,00	0,00	300.000,00	110.685,20	16.826,69	127.511,89	0,00	172.468,11			
21.0	RITENUTE PREVIDENZIALI E ASSISTENZIALI A CARICO DEL LAVORATORE	100.000,00	0,00	0,00	100.000,00	58.241,55	7.235,43	65.476,98	0,00	34.523,02			
22.0	ANTICIPAZIONI ALL'ECONOMO PER LE PICCOLE SPESE	3.000,00	0,00	0,00	3.000,00	3.000,00	0,00	3.000,00	0,00	0,00			
	Totale 1.4.1.1	403.000,00	0,00	0,00	403.000,00	171.926,75	24.062,12	195.988,87	0,00	207.011,13			
	Totale TITOLO IV - PARTITE DI GIRO	403.000,00	0,00	0,00	403.000,00	171.926,75	24.062,12	195.988,87	0,00	207.011,13			

MUSEO STORICO DELLA FISICA E. FERMI
 RENDICONTO FINANZIARIO GESTIONALE
 USCITA 2014

ALLEGATO 10 (Parte B)
 Pagina 7

Capitolo	G E S T I O N E d e i R E S I D U I					G E S T I O N E d i C A S S A					Tot. Residui (9+15)	
	Residui Iniziali 13	Pagati 14	Da Pagare (16-14) 15	Totali (14+15) 16	Var.in + (16-13) 17	Var.in - (13-16) 18	Previsioni 19	Pagamenti 20	Diff.in + (20-19) 21	Diff.in - (19-20) 22		23
2				0,00	0,00	0,00	0,00	0,00	0,00	0,00	0,00	0,00
1												
1.4												
1.4.1												
1.4.1.1												
20.0	21.789,95	21.789,95	0,00	21.789,95	0,00	0,00	321.789,95	132.475,15	0,00	189.314,80	16.826,69	
21.0	5.452,54	5.452,54	0,00	5.452,54	0,00	0,00	105.452,54	63.694,03	0,00	41.758,45	7.235,43	
22.0	0,00	0,00	0,00	0,00	0,00	0,00	3.000,00	3.000,00	0,00	0,00	0,00	
Totale	27.242,49	27.242,49	0,00	27.242,49	0,00	0,00	430.242,49	199.169,24	0,00	231.073,25	24.062,12	
Totale Titolo	27.242,49	27.242,49	0,00	27.242,49	0,00	0,00	430.242,49	199.169,24	0,00	231.073,25	24.062,12	

MUSEO STORICO DELLA FISICA E. FERMI
 RENDICONTO FINANZIARIO GESTIONALE
 USCITA 2014

Data elaborazione: 31-12-2014

ALLEGATO 10 (Parte A)

Pagina 8

Capitolo	Denominazione	G E S T I O N E d i C O M P E T E N Z A											
		4	5	6	7	8	9	10	11	12			
		Previsione Iniziale	Var.in + (7-4)	Var.in - (4-7)	Prev.Defin. (4+5-6)	Somme Pagate	Da pagare (10-8)	Tot.Imp. (8+9)	Diff.in + (10-7)	Diff.in - (7-10)			
2	3												
	Riepilogo dei titoli C.D.R. 1												
	Titolo I	1.857.346,00	2.528.065,57	0,00	4.385.411,57	1.768.559,79	2.107.388,73	3.875.948,52	0,00	509.463,05			
	Titolo II	186.000,00	545.500,00	0,00	731.500,00	156.778,97	490.796,80	647.575,77	0,00	83.824,23			
	Titolo III	0,00	0,00	0,00	0,00	0,00	0,00	0,00	0,00	0,00			
	Titolo IV	403.000,00	0,00	0,00	403.000,00	171.826,75	24.062,12	195.988,87	0,00	207.011,13			
	TOTALE DELLE USCITE C.D.R. 1	2.446.346,00	3.073.565,57	0,00	5.519.911,57	2.097.265,51	2.622.247,65	4.719.513,16	0,00	800.398,41			

MUSEO STORICO DELLA FISICA E. FERMI
RENDICONTO FINANZIARIO GESTIONALE
USCITA 2014

ALLEGATO 10 (Parte B)
 Pagina 8

Capitolo	G E S T I O N E dei R E S I D U I					G E S T I O N E di C A S S A					Tot. Residui (9+15)	
	Residui Iniziali 13	Pagati 14	Da Pagare (16-14) 15	Totali (14+15) 16	Var.in + (16-13) 17	Var.in - (13-16) 18	Previsioni 19	Pagamenti 20	Diff.in + (20-19) 21	Diff.in - (19-20) 22		23
2												
Titolo I	160.765,30	157.214,85	1.667,38	158.882,23	0,00	1.883,07	4.546.176,87	1.925.774,64	0,00	2.620.402,23	2.109.056,11	
Titolo II	1.436.778,20	78.459,76	1.358.318,44	1.436.778,20	0,00	0,00	2.168.278,20	235.238,73	0,00	1.933.039,47	1.849.115,24	
Titolo III	156.551,62	56.392,26	100.159,36	156.551,62	0,00	0,00	156.551,62	56.392,26	0,00	100.159,36	100.159,36	
Titolo IV	27.242,49	27.242,49	0,00	27.242,49	0,00	0,00	430.242,49	199.169,24	0,00	231.073,25	24.062,12	
Totale Titolo	1.781.337,61	319.309,36	1.460.145,18	1.779.454,54	0,00	1.883,07	7.301.249,18	2.416.574,87	0,00	4.884.674,31	4.082.392,63	

MUSEO STORICO DELLA FISICA E. FERMI
 RENDICONTO FINANZIARIO GESTIONALE
 USCITA 2014

Data elaborazione: 31-12-2014

ALLEGATO 10 (Parte A)

Pagina 9

Capitolo	Denominazione	G E S T I O N E d i C O M P E T E N Z A										
		4	5	6	7	8	9	10	11	12		
		Previsione Iniziale	Var.in + (7-4)	Var.in - (4-7)	Prev.Defin. (4+5-6)	Somme Pagate	Da Pagare (10-8)	Tot.Imp. (8+9)	Diff.in + (10-7)	Diff.in - (7-10)		
2	3											
	RIPILOGO GENERALE											
	Titolo I	1.857.346,00	2.528.065,57	0,00	4.385.411,57	1.768.559,79	2.107.388,73	3.875.948,52	0,00	509.463,05		
	Titolo II	186.000,00	545.509,00	0,00	731.500,00	156.778,97	490.796,80	647.575,77	0,00	83.224,23		
	Titolo III	0,00	0,00	0,00	0,00	0,00	0,00	0,00	0,00	0,00		
	Titolo IV	403.000,00	0,00	0,00	403.000,00	171.225,75	24.062,12	195.988,67	0,00	207.011,13		
	TOTALE DELLE USCITE	2.446.346,00	3.073.565,57	0,00	5.519.911,57	2.097.265,51	2.622.247,65	4.719.513,16	0,00	800.398,41		
	Disavanzo di amministrazione	0,00	0,00	0,00	0,00							
	TOTALE GENERALE DELLE USCITE	2.446.346,00	3.073.565,57	0,00	5.519.911,57	2.097.265,51	2.622.247,65	4.719.513,16	0,00	800.398,41		

MUSEO STORICO DELLA FISICA E. FERMI
 RENDICONTO FINANZIARIO GESTIONALE
 USCITA 2014

ALLEGATO 10 (Parte B)
 Pagina 9

Capitolo	G E S T I O N E dei R E S I D U I				G E S T I O N E di C A S S A				Tot. Residui (9+15)				
	Residui Iniziali 13	pagati 14	Da Pagate (16-14) 15	Totali (14+15) 16	Var. in + (16-13) 17	Var. in - (13-16) 18	Previsioni 19	Pagamenti 20		Diff. in + (20-19) 21	Diff. in - (19-20) 22		
2													
Titolo I	160.765,30	157.214,85	1.667,38	158.882,23	0,00	1.883,07	4.546.176,87	1.925.774,64	0,00	2.620.402,23	2.109.056,11		
Titolo II	1.436.778,20	78.459,76	1.358.318,44	1.436.778,20	0,00	0,00	2.168.278,20	235.238,73	0,00	1.933.039,47	1.849.115,24		
Titolo III	156.551,62	56.392,26	100.159,36	156.551,62	0,00	0,00	156.551,62	56.392,26	0,00	100.159,36	100.159,36		
Titolo IV	27.242,49	27.242,49	0,00	27.242,49	0,00	0,00	430.242,49	195.169,24	0,00	231.073,25	24.062,12		
Totale Titolo	1.781.337,61	319.309,36	1.460.145,18	1.779.454,54	0,00	1.883,07	7.301.249,18	2.416.574,87	0,00	4.884.674,31	4.082.392,83		
Totale Titolo	1.781.337,61	319.309,36	1.460.145,18	1.779.454,54	0,00	1.883,07	7.301.249,18	2.416.574,87	0,00	4.884.674,31	4.082.392,83		

MUSEO STORICO DELLA FISICA E.FERMI

ALLEGATO 15

(previsto dall'art. 45, comma 1)

Pagina 1

SITUAZIONE AMMINISTRATIVA DELL'ESERCIZIO 2014

Consistenza della cassa all'inizio dell'esercizio			2.241.045,92
Riscossioni	in c/competenza	4.743.392,13	
	in c/residui	0,00	4.743.392,13
Pagamenti	in c/competenza	2.097.265,51	
	in c/residui	319.309,36	2.416.574,87
Consistenza della cassa alla fine dell'esercizio			4.567.863,18
Residui attivi	degli esercizi precedenti	0,00	
	dell'esercizio	128.978,24	128.978,24
Residuo passivi	degli esercizi precedenti	1.460.145,18	
	dell'esercizio	2.622.247,65	4.082.392,83
Avanzo d'amministrazione alla fine dell'esercizio			614.448,59

QUADRO RIASSUNTIVO DELLA GESTIONE DI COMPETENZA 2014

RISCOSSIONI	(+)	4.743.392,13
PAGAMENTI	(-)	2.097.265,51
DIFFERENZA		2.646.126,62
RESIDUI ATTIVI	(+)	128.978,24
RESIDUI PASSIVI	(-)	2.622.247,65
DIFFERENZA		-2.493.269,41
AVANZO (+) O DISAVANZO (-)		152.857,21
RISULTATO DI GESTIONE	- FONDI VINCOLATI	0,00
	- FONDI PER FINANZIAMENTO SPESE IN CONTO CAPITALE	0,00
	- FONDI DI AMMORTAMENTO	0,00
	- FONDI NON VINCOLATI	0,00

Anno: 2014

Pagina: 1

MUSEO STORICO DELLA FISICA E.FERMI

STAMPA ELENCO STORNI SU IMPEGNI

Capitolo: 10		RICERCA SCIENTIFICA												
Estremi Impegno (Anno - NumDoc - NumDet - Data - AnnoResiduo)		Note Impegno	Delibera	Importo Originario	Importo Storno	Importo Attuale	Disponibilità							
Estremi Storno (Data - Numero - TipoStorno)		Note Storno	Delibera											
2013	386	1 20-08-2013	2013		5.426,97						4.362,22	0,00		
31-03-2015		1 Insussistenza												
2013	486	1 30-10-2013	2013		1.300,00						959,69	0,00		
31-03-2015		1 Insussistenza												
2013	602	1 31-12-2013	2013		1.500,00						1.021,99	0,00		
31-03-2015		1 Insussistenza												
TOTALI CAPITOLO: 10					8.226,97						6.343,90	0,00		
TOTALI TITOLO: TITOLO I - USCITE CORRENTI					8.226,97						6.343,90	0,00		

RIEPILOGO TOTALI IMPEGNI PER TITOLO				
Titolo	Totale Importi Originali	Totale Importi Storno	Totale Importi Attuali	Totale Disponibilit�
TITOLO I - USCITE CORRENTI	8.226,97	-1.883,07	6.343,90	0,00
TOTALI GENERALI:	8.226,97	-1.883,07	6.343,90	0,00

Pagina 1

RESIDUI ATTIVI 2014

(Ordinati per ANNO RESIDUO, CLASSIFICAZIONE)

ACCERTAMENTO DATA	NUMERO	CAPITOLO	DESCRIZIONE	DESTINATARIO	IMPORTO	Variazioni +/-	IMPORTO Riscossioni	IMPORTO Da Riscuotere	RIFERIM. EVASIONE
03-10-2014	2014.442.1	1.0	III° E IV° ACCONTO A SALDO DEL CONTRIBUTO FOE 2014	60 - BANCA NAZIONALE DEL LAVORO	940.651,00	0,00	921.674,00	18.977,00	
			CONTRIBUTI ORDINARI M.I.J.R.		940.651,00	0,00	921.674,00	18.977,00	
		Totale Classificazione			940.651,00	0,00	921.674,00	18.977,00	
31-12-2014	2014.619.1	15.0	STUDIO DI UN MODELLO FOTOVOLTAICO - SPESA COFINANZIATA DA POR - CRO 2007 - 2013 REG. VENETO AZIONE 1.1.3	60 - BANCA NAZIONALE DEL LAVORO	109.800,00	0,00	0,00	109.800,00	
			CONTRATTI DI RICERCA		109.800,00	0,00	0,00	109.800,00	
		Totale Classificazione			109.800,00	0,00	0,00	109.800,00	
31-12-2014	2014.618.1	4.0	RESTITUZIONE EMOLUMENTI NON DOVUTI	60 - BANCA NAZIONALE DEL LAVORO	201,24	0,00	0,00	201,24	
			ENTRATE DIVERSE		201,24	0,00	0,00	201,24	
		Totale Classificazione			201,24	0,00	0,00	201,24	
		Totale Classificazione			1.050.652,24	0,00	921.674,00	128.978,24	
TOTALE COMPETENZA					1.050.652,24	0,00	921.674,00	128.978,24	

Pagina 2

TOTALI RESIDUI ATTIVI 2014

	IMPOR TO	VARIAZIONI +/-	IMPOR TO Riscossioni	IMPOR TO Da Riscuotere
TOTALE ANNO RESIDUO 0	0,00	0,00	0,00	0,00

Pagina 1

RESIDUI PASSIVI 2014

(Ordinati per ANNO RESIDUO, CLASSIFICAZIONE)

IMPEGNO DATA	NUMERO	CAPITOLO	DESCRIZIONE	DESTINATARIO	IMPORTO	Variazioni +/-	IMPORTO Pagamenti	IMPORTO Da pagare	RIFERIM. EVASIONE
23-06-2014	2014.331.1	5.1	INDENNITA DI FUNZIONE 2014	1311 - MERLI GIANPIETRO	432,00	0,00	0,00	432,00	
31-12-2014	2014.708.1	5.3	INDENNITA' ESTRATTO CONTO N° 43019 E FATTURA N° 32620/04 DEL 31/12/2014	1513 - CISALPINA TOURS SPA	432,00	0,00	0,00	432,00	
31-12-2014	2014.714.1	5.3	RIMBORSO SPESE SOSTENUTE PER PRESENZAAL CDA DEL 24/11/2014	1243 - BRANCATO TOMMASO	69,60	0,00	0,00	69,60	
			SPESE CONNESSE AI COMPITI DEGLI ORGANI (spese di viaggio, so ggorno, rappresentanze).		483,72	0,00	0,00	483,72	
			Totale Classificazione		915,72	0,00	0,00	915,72	
31-12-2014	2014.705.1	2.2	ONERI PREVIDENZIALI DICEMBRE 2014	64 - TESORERIA PROVINCIALE DELLO STATO	5.205,20	0,00	0,00	5.205,20	
31-12-2014	2014.707.1	2.2	ONERI TRIBUTARI IRAP DICEMBRE 2014	64 - TESORERIA PROVINCIALE DELLO STATO	1.828,53	0,00	0,00	1.828,53	
			ONERI TRIBUTARI E PREVIDENZIALI		7.033,73	0,00	0,00	7.033,73	
31-12-2014	2014.709.1	3.0	RIMBORSO SPESE MISSIONE EDIMBURGO DEL 22-27/10/2014 E PARIGI DEL 18-23/11/2014	128 - SYLOS LABINI FRANCESCO	650,76	0,00	0,00	650,76	
			MISSIONI DEL PERSONALE		650,76	0,00	0,00	650,76	
			Totale Classificazione		7.684,49	0,00	0,00	7.684,49	

Pagina 2

RESIDUI PASSIVI 2014

(Ordinati per ANNO RESIDUO, CLASSIFICAZIONE)

IMPEGNO DATA	NUMERO	CAPITOLO	DESCRIZIONE	DESTINATARIO	IMPORTO	Variazioni +/-	IMPORTO Pagamenti	IMPORTO Da pagare	RIFERIM. EVASIONE
31-12-2014	2014.713.1	4.0	RIMBORSO SPESE MISSIONI DEL 24/11 - 12/12 - 23/12/2014	1418 - RIGHINI GIANCARLO	314,10	0,00	0,00	314,10	
10-10-2014	2014.496.1	6.0	SPESE PER INCARICHI ORDINE 67/14 - R- STORE(SEDE)	1711 - R - STORE SRL	314,10 73,20	0,00	0,00	314,10 73,20	
21-10-2014	2014.516.1	6.0	ORDINE 069/14 (SEDE)	42-2 WARE S.R.L.	707,60	0,00	0,00	707,60	
10-12-2014	2014.650.1	6.0	ORDINE N° 103/14 - MATERIALE FACILE CONSUMO PER LA SEDE	710 - PROGETTO IMPRESA SRL	1.457,15	0,00	0,00	1.457,15	
29-12-2014	2014.697.1	6.0	ORDINE 109/14 - 2 WARE (SEDE)	42-2 WARE S.R.L.	2.208,20	0,00	0,00	2.208,20	
			MATERIALE PER IL FUNZIONAMENTO (materiali di consumo, cancelli fidej., ecc.)		4.446,15	0,00	0,00	4.446,15	
20-01-2014	2014.231	6.1	(ELABORAZIONE CEDOLINI PAGHE, F24 EP, CUD, 770)	1568 - SANTI SANDRO	19.539,52	0,00	16.113,76	3.425,76	
08-10-2014	2014.487.1	6.1	NOLEGGIO FOTOCOPIATRICE OLIVETTI (SEDE) - ORDINE 65/14	119 - LUCCARINI S.R.L.	3.440,00	0,00	860,10	2.579,90	
			SERVIZI E ASSISTENZA PER IL FU ANZIONAMENTO		22.979,52	0,00	16.973,86	6.005,66	
			Totali Classificazione		27.739,77	0,00	16.973,86	10.765,91	
19-05-2014	2014.237.1	10.0	ORDINE 29 BAZZICHET (PROGETTO ENERGIA/REGIONE VENETO)	1735 - BAZZICHET FRANCO	108.580,00	0,00	32.574,00	76.006,00	

Pagina 3

RESIDUI PASSIVI 2014

(Ordinati per ANNO RESIDUO, CLASSIFICAZIONE)

IMPEGNO DATA	NUMERO	CAPITOLO	DESCRIZIONE	DESTINATARIO	IMPORTO	Variazioni +/-	IMPORTO Pagamenti	IMPORTO Da pagare	RIFERIM. EVASIONE
02-07-2014	2014.345.1	10.0	SOSPESO 10920140000242138 - INVOICE 01566071 E 0156710 (GGCW)	80 - BANCA NAZIONALE DEL LAVORO	16.400,74	0,00	9.898,65	6.502,09	
03-10-2014	2014.463.1	10.0	CONTRATTO PROT. 760/14 (PREMIALE EEE)	1603 - MENGUCCI FRANCESCO	15.000,00	0,00	3.750,00	11.250,00	
21-10-2014	2014.517.1	10.0	ORDINE 068/14 - RS COMPONENTS (PROGETTO PREMIALE EEE)	92 - RS COMPONENTS S.P.A.	194,03	0,00	0,00	194,03	
30-10-2014	2014.539.1	10.0	ORDINE N° 74/14 (FACILE CONSUMO PER PROGETTO PREMIALE EEE - TORINO)	92 - RS COMPONENTS S.P.A.	46,70	0,00	0,00	46,70	
05-11-2014	2014.544.1	10.0	ORDINE N° 78/14 - SCIONIX (EEE PREMIALE TORINO)	1808 - SCIONIX	5.415,00	0,00	0,00	5.415,00	
05-11-2014	2014.545.1	10.0	ORDINE 078/14 - STUDIOEMME (EEE PREMIALE TORINO)	525 - STUDIOEMME S.A.S.	1.660,42	0,00	0,00	1.660,42	
05-11-2014	2014.546.1	10.0	ORDINE 080/14 - DERTEL (EEE PREMIALE TORINO)	1801 - DERTEL SRL	3.983,30	0,00	0,00	3.983,30	
05-11-2014	2014.547.1	10.0	ORDINE 081/14 - ADVANSID (EEE PREMIALE TORINO)	1800 - ADVANSID SRL	2.559,56	0,00	0,00	2.559,56	
06-11-2014	2014.548.1	10.0	ORDINE 82/14 - GAS PER EEE PREMIALE	824 - SIAD SPA	48.046,04	0,00	0,00	48.046,04	

Pagina 4

RESIDUI PASSIVI 2014

(Ordinati per ANNO RESIDUO, CLASSIFICAZIONE)

IMPEGNO DATA	NUMERO	CAPITOLO	DESCRIZIONE	DESTINATARIO	IMPORTO	Variazioni +/-	IMPORTO Pagamenti	IMPORTO Da pagare	RIFERIM. EVASIONE
12-11-2014	2014.576.1	10.0	ORDINE 084/14 - MATERIALE DI FACILE CONSUMO PER ESPERIMENTO SCIENTIFICO (ADROTERAPIA)	1809 - ATHENATEK SRL	43.261,20	0,00	0,00	43.261,20	
27-11-2014	2014.606.1	10.0	ORDINE N° 086/14 - EIE GROUP S.R.L. (ENERGIA)	1821 - EIE GROUP SRL	3.782,00	0,00	0,00	3.782,00	
28-11-2014	2014.607.1	10.0	ORDINE 094/14 - MATERIALE DI FACILE CONSUMO (ENERGIA)	92 - RS COMPONENTS S.P.A.	367,40	0,00	0,00	367,40	
28-11-2014	2014.612.1	10.0	ORDINE N° 089/14 - MATERIALE DI CONSUMO PER ESPERIMENTO SCIENTIFICO (ENERGIA)	788 - DB ELECTRONIC INSTRUMENTS SRL	215,82	0,00	0,00	215,82	
01-12-2014	2014.615.1	10.0	ORDINE 098/14 - MATERIALE DI FACILE CONSUMO PER ENERGIA	1814 - EMANUELE MASCHERPA S.P.A.	259,13	0,00	0,00	259,13	
01-12-2014	2014.620.1	10.0	FINANZIAMENTO DI ATTIVITA' PER IL PROGETTO PREMIALE EEE		550.000,00	0,00	0,00	550.000,00	
01-12-2014	2014.624.1	10.0	FINANZIAMENTO DI ATTIVITA' PER I PROGETTI PREMIALI 2013		310.551,26	0,00	0,00	310.551,26	
01-12-2014	2014.627.1	10.0	ORDINE 099/14 - MATERIALE DI FACILE CONSUMO PER ESPERIMENTO SCIENTIFICO (EEE PREMIALE)	580 - FARNELL ITALIA S.R.L.	651,19	0,00	0,00	651,19	

Pagina 5

RESIDUI PASSIVI 2014

(Ordinati per ANNO RESIDUO, CLASSIFICAZIONE)

IMPEGNO DATA	NUMERO	CAPITOLO	DESCRIZIONE	DESTINATARIO	IMPORTO	Variazioni +/-	IMPORTO Pagamenti	IMPORTO Da pagare	RIFERIM. EVASIONE
01-12-2014	2014.628.1	10.0	ORDINE 100/14 - MATERIALE DI FACILE CONSUMO PER ESPERIMENTO SCIENTIFICO (EEE PREMIALE)	92 - RS COMPONENTS S.P.A.	1.519,42	0,00	0,00	1.519,42	
02-12-2014	2014.631.1	10.0	ORDINE 101/14 - MATERIALE DI FACILE CONSUMO PER ESPERIMENTO SCIENTIFICO (PREMIALE EEE)	92 - RS COMPONENTS S.P.A.	186,36	0,00	0,00	186,36	
02-12-2014	2014.632.1	10.0	ORDINE N° 102/14 - MATERIALE DI FACILE CONSUMO PER ESPERIMENTO SCIENTIFICO (EEE PREMIALE)	560 - FARNELL ITALIA S.R.L.	59,05	0,00	0,00	59,05	
19-12-2014	2014.682.1	10.0	ORDINE 104/14 - PROGETTO PREMIALE EEE	1801 - DERTEL SRL	2.648,38	0,00	0,00	2.648,38	
29-12-2014	2014.683.1	10.0	ORDINE 113/14 - RS COMPONENTS (ENERGIA)	92 - RS COMPONENTS S.P.A.	802,80	0,00	0,00	802,80	
29-12-2014	2014.696.1	10.0	ORDINE 106/14 - DB (ENERGIA)	796 - DB ELECTRONIC INSTRUMENTS SRL	322,62	0,00	0,00	322,62	
31-12-2014	2014.716.1	10.0	BORSA DI STUDIO QGCW (BANDO 17/14)	1837 - CARNESECCHI FRANCESCA	20.000,00	0,00	0,00	20.000,00	
31-12-2014	2014.717.1	10.0	ORDINE 059/14 (ENERGIA)	60 - BANCA NAZIONALE DEL LAVORO	5.000,00	0,00	0,00	5.000,00	

Pagina 6

RESIDUI PASSIVI 2014*(Ordinati per ANNO RESIDUO, CLASSIFICAZIONE)*

IMPEGNO DATA	NUMERO	CAPITOLO	DESCRIZIONE	DESTINATARIO	IMPORTO	Variazioni +/-	IMPORTO Pagamenti	IMPORTO Da pagare	RIFERIM. EVASIONE
31-12-2014	2014.718.1	10.0	ONERI DI SOGGERNAMENTO PER ORDINE 058/14 (ENERGIA)	160 - FEDEX EXPRESS EUROPE INC.	1.074,08	0,00	0,00	1.074,08	
31-12-2014	2014.720.1	10.0	ORDINE N° 077/14 (ADROTERAPIA)	1265 - HAMAMATSU PHOTONICS ITALIA SRL	2.936,19	0,00	0,00	2.936,19	
20-01-2014	2014.46.1	11.0	RICERCA SCIENTIFICA RINNOVO ASSEGNO DI RICERCA (ADROTERAPIA)	1608 - FRALLICCIARDI PAOLA MARIA	1.145.522,69 11.223,15	0,00 0,00	46.222,65 10.416,70	1.099.300,04 806,45	
20-01-2014	2014.58.1	11.0	RINNOVO ASSEGNO DI RICERCA (STORIA DELLA FISICA)	1498 - FOCACCIA MIRIAM	7.500,00	0,00	5.000,00	2.500,00	
21-03-2014	2014.159.1	11.0	ASSEGNO DI RICERCA (SILENZIO COSMICO)	1678 - FISCHIETTI MARIAFAUSTA	26.000,04	0,00	21.666,70	4.333,34	
03-10-2014	2014.464.1	11.0	ASSEGNO DI RICERCA (PREMIALE EEE LECCE)	1756 - COSTANTINI ANDREA	20.000,00	0,00	5.000,01	14.999,99	
01-12-2014	2014.616.1	11.0	ASSEGNO DI RICERCA (PREMIALE EEE)	1803 - GRAZZI STEFANO	18.000,00	0,00	1.500,00	16.500,00	
01-12-2014	2014.617.1	11.0	ASSEGNO DI RICERCA BANDO 13/14	1804 - MAPELLI LISA	28.000,00	0,00	0,00	28.000,00	
01-12-2014	2014.621.1	11.0	FINANZIAMENTO DI ATTIVITA' PER IL PROGETTO PREMIALE EEE		300.000,00	0,00	0,00	300.000,00	

RESIDUI PASSIVI 2014

(Ordinati per ANNO RESIDUO, CLASSIFICAZIONE)

IMPEGNO DATA	NUMERO	CAPITOLO	DESCRIZIONE	DESTINATARIO	IMPORTO	Variazioni +/-	IMPORTO Pagamenti	IMPORTO Da pagare	RIFERIM. EVASIONE
02-12-2014	2014.629.1	11.0	FINANZIAMENTO DI ATTIVITA' PER I PROGETTI PREMIALI 2013		350.000,00	0,00	0,00	350.000,00	
31-12-2014	2014.715.1	11.0	ASSEGNO DI RICERCA FISICA NELLO SPAZIO (BANDO 18/14)	1853 - PARIS CLAUDIO	27.000,00	0,00	0,00	27.000,00	
			ASSEGNI DI RICERCA BORSE DI ST UDIO		787.723,19	0,00	43.583,41	744.139,78	
01-12-2014	2014.625.1	13.0	FINANZIAMENTO DI ATTIVITA' PER INIZIATIVE SCIENTIFICHE E CULTURALI		100.000,00	0,00	0,00	100.000,00	
			INIZIATIVE SCIENTIFICHE E CULTURALI		100.000,00	0,00	0,00	100.000,00	
01-12-2014	2014.623.1	26.0	FINANZIAMENTO DI ATTIVITA' PER IL PROGETTO PREMIALE EEE		100.000,00	0,00	0,00	100.000,00	
02-12-2014	2014.630.1	26.0	FINANZIAMENTO DI ATTIVITA' PER I PROGETTI PREMIALI 2013		30.000,00	0,00	0,00	30.000,00	
31-12-2014	2014.710.1	26.0	RIMBORSO SPESE MISSIONE A ORSAY (FRANCIA) DEL 27/11/2014 - 17/12/2014 (BUCHI NERI ACUSTICI)	1360 - FABBRI ALESSANDRO	169,72	0,00	0,00	169,72	
31-12-2014	2014.711.1	26.0	RIMBORSO SPESE MISSIONE A ROMA PER CONFERENZA DEI PROGETTI DEL 07/11/2014	1740 - LOMIENTO MARIANA	69,00	0,00	0,00	69,00	

Pagina 8

RESIDUI PASSIVI 2014

(Ordinati per ANNO RESIDUO, CLASSIFICAZIONE)

IMPEGNO DATA	NUMERO	CAPITOLO	DESCRIZIONE	DESTINATARIO	IMPORTO	Variazioni +/-	IMPORTO Pagamenti	IMPORTO Da pagare	RIFERIM. EVASIONE
31-12-2014	2014.712.1	26.0	RIMBORSO SPESE MISSIONE A PRAGA DEL 09 - 12/11/2014 (FISICA NELLO SPAZIO)	1536 - CIUFOLINI IGNAZIO	6.977,04	0,00	0,00	6.977,04	
			MISSIONI		130.935,76	0,00	0,00	130.935,76	
			<i>Totali Classificazione</i>		<i>2.164.181,64</i>	<i>0,00</i>	<i>89.806,06</i>	<i>2.074.375,58</i>	
31-12-2014	2014.704.1	7.0	ONERI PREVIDENZIALI DICEMBRE 2014	64 - TESORERIA PROVINCIALE DELLO STATO	10.534,63	0,00	0,00	10.534,63	
31-12-2014	2014.706.1	7.0	ONERI TRIBUTARI IRAP DICEMBRE 2014	64 - TESORERIA PROVINCIALE DELLO STATO	3.017,36	0,00	0,00	3.017,36	
31-12-2014	2014.719.1	7.0	SALDO INDENBITA DI FUNZIONE 2014	1311 - MERLI GIANPIETRO	95,04	0,00	0,00	95,04	
			ONERI TRIBUTARI E PREVIDENZIALI		13.647,03	0,00	0,00	13.647,03	
			<i>Totali Classificazione</i>		<i>13.647,03</i>	<i>0,00</i>	<i>0,00</i>	<i>13.647,03</i>	
04-11-2014	2014.540.1	17.0	ORDINE N° 075/14 (ADROTERAPIA)	296 - AEMME ELETTRONICA S.A.S	1.905,64	0,00	0,00	1.905,64	
04-11-2014	2014.543.1	17.0	ORDINE 077/14 DEL 04/11/2014 (ADROTERAPIA)	1265 - HAMAMATSU PHOTONICS ITALIA SRL	64.562,40	0,00	0,00	64.562,40	
01-12-2014	2014.622.1	17.0	FINANZIAMENTO DI ATTIVITA' PER IL PROGETTO PREMIALE EEE		250.000,00	0,00	36.014,40	213.985,60	

Pagina 9

RESIDUI PASSIVI 2014

(Ordinati per ANNO RESIDUO, CLASSIFICAZIONE)

IMPEGNO DATA	NUMERO	CAPITOLO	DESCRIZIONE	DESTINATARIO	IMPORTO	Variazioni +/-	IMPORTO Pagamenti	IMPORTO Da pagare	RIFERIM. EVASIONE
01-12-2014	2014.626.1	17.0	FINANZIAMENTO DI ATTIVITA' PER I PROGETTI PREMIALI 2013		200.000,00	0,00	0,00	200.000,00	
29-12-2014	2014.694.1	17.0	ORDINE 113/14 - ENERGIA	92 - RS COMPONENTS S.P.A.	2.305,80	0,00	0,00	2.305,80	
30-12-2014	2014.699.1	17.0	ORDINE 111/14 - SERVER EEE (EEE PREMAILE)	42 - 2 WARE S.R.L.	1.700,00	0,00	0,00	1.700,00	
			ACQUISTO DI IMMOBILIZZAZIONI M ATERIALI, IMMATERIALI PER LA R IGERCA		520.473,84	0,00	36.014,40	484.459,44	
28-11-2014	2014.609.1	18.1	ORDINE 092/14 - MATERIALE INFORMATICO PER LA SEDE	42 - 2 WARE S.R.L.	2.915,80	0,00	0,00	2.915,80	
30-12-2014	2014.698.1	18.1	ORDINE 111/14 - SERVER (SEDE)	42 - 2 WARE S.R.L.	3.421,56	0,00	0,00	3.421,56	
			ACQUISTO ATTREZZATURE		6.337,36	0,00	0,00	6.337,36	
			Totali Classificazione		526.811,20	0,00	36.014,40	490.796,80	
			01.02.001.0002						
31-12-2014	2014.700.1	20.0	RITENUTE ERARIALI DICEMBRE 2014	64 - TESORERIA PROVINCIALE DELLO STATO	10.424,32	0,00	0,00	10.424,32	
31-12-2014	2014.701.1	20.0	RITENUTE ERARIALI DICEMBRE 2014	64 - TESORERIA PROVINCIALE DELLO STATO	6.402,37	0,00	0,00	6.402,37	
			RITENUTE ERARIALI		16.826,69	0,00	0,00	16.826,69	
31-12-2014	2014.702.1	21.0	RITENUTE PREVIDENZIALI DICEMBRE 2014	64 - TESORERIA PROVINCIALE DELLO STATO	5.267,07	0,00	0,00	5.267,07	

Pagina 10

RESIDUI PASSIVI 2014

(Ordinati per ANNO RESIDUO, CLASSIFICAZIONE)

IMPEGNO DATA	NUMERO	CAPITOLO	DESCRIZIONE	DESTINATARIO	IMPORTO	Variazioni +/-	IMPORTO Pagamenti	IMPORTO Da pagare	RIFERIM. EVASIONE
31-12-2014	2014.703.1	21.0	RITENUTE PREVIDENZIALI DICEMBRE 2014	64 - TESORERIA PROVINCIALE DELLO STATO	1.968,36	0,00	0,00	1.968,36	
			RITENUTE PREVIDENZIALI E ASSIS TENZIALI A CARICO DEL LAVORATO RE		7.235,43	0,00	0,00	7.235,43	
		Totale Classificazione			24.062,12	0,00	0,00	24.062,12	
		1.04.001.0001							
TOTALE COMPETENZA					2.765.041,97	0,00	142.794,32	2.622.247,65	

Pagina 11

RESIDUI PASSIVI 2014

(Ordinati per ANNO RESIDUO, CLASSIFICAZIONE)

IMPEGNO DATA	NUMERO	CAPITOLO	DESCRIZIONE	DESTINATARIO	IMPORTO	Variazioni +/-	IMPORTO Pagamenti	IMPORTO Da pagare	RIFERIM. EVASIONE
31-12-2001 (A.R. 2001)	2001.24.1	16.0	CONVENZIONE PROVV OPERE PUBBLICHE		1.358.698,44	0,00	31.380,00	1.358.318,44	
			ISTRUTTURAZIONE PALAZZINA ENR ICO FERMI - ISTITUZIONE DEL MUJ SEC		1.358.698,44	0,00	31.380,00	1.358.318,44	
		Totale Classificazione			1.358.698,44	0,00	31.380,00	1.358.318,44	
		11.02.001.0002							
TOTALE ANNO RESIDUO 2001					1.358.698,44	0,00	31.380,00	1.358.318,44	

RESIDUI PASSIVI 2014

(Ordinati per ANNO RESIDUO, CLASSIFICAZIONE)

IMPEGNO DATA	NUMERO	CAPITOLO	DESCRIZIONE	DESTINATARIO	IMPORTO	Variazioni +/-	IMPORTO Pagamenti	IMPORTO Da pagare	RIFERIM. EVASIONE
31-01-2007 (A.R. 2007)	2007.71.1	2.0	ORDINE N° 002/07 DEL 16/01/2007: BUONI PASTO PERSONALE SEDE	375 - QUI TICKET SERVICE SPA	0,00	0,00	0,00	0,00	
		Totale Classificazione	ONERI PER IL PERSONALE		0,00	0,00	0,00	0,00	
		1.01.001.0002			0,00	0,00	0,00	0,00	
TOTALE ANNO RESIDUO 2007					0,00	0,00	0,00	0,00	0,00

RESIDUI PASSIVI 2014

(Ordinati per ANNO RESIDUO, CLASSIFICAZIONE)

IMPEGNO DATA	NUMERO	CAPITOLO	DESCRIZIONE	DESTINATARIO	IMPORTO	Variazioni +/-	IMPORTO Pagamenti	IMPORTO Da pagare	RIFERIM. EVASIONE
31-12-2012 (A.R. 2012)	2012.647.1	23.0	SPESA PER PROGETTO PREMIALE IMAGING DOSIMETRICO MULTISORGENTE REAL- TIME PER ADROTERAPIA USCITE REALIZZAZIONE PROGETTO PREMIALE 1		92.099,60	0,00	29.392,84	62.706,76	
31-12-2012 (A.R. 2012)	2012.648.1	24.0	SPESA PER PROGETTO PREMIALE NETWORK FUNZIONALI CEREBRALI STUDIATI CON NMR USCITE REALIZZAZIONE PROGETTO PREMIALE 2		17.823,93	0,00	11.399,06	6.424,87	
31-12-2012 (A.R. 2012)	2012.649.1	25.0	SPESA PER PROGETTO PREMIALE STRUTTURE RISONANTI PER LA RILEVAZIONE DI BIOMARKERS PRECURSORI DELLA SEPSI USCITE REALIZZAZIONE PROGETTO PREMIALE 3		46.628,09	0,00	15.600,36	31.027,73	
		Totali Classificazione			156.551,62	0,00	56.392,26	100.159,36	
TOTALE ANNO RESIDUO 2012					156.551,62	0,00	56.392,26	100.159,36	

RESIDUI PASSIVI 2014

(Ordinati per ANNO RESIDUO, CLASSIFICAZIONE)

IMPEGNO DATA	NUMERO	CAPITOLO	DESCRIZIONE	DESTINATARIO	IMPORTO	Variazioni +/-	IMPORTO Pagamenti	IMPORTO Da pagare	RIFERIM. EVASIONE
10-06-2013 (A.R. 2013)	2013.281.1	10.0	ORDINE 41/13 - STUDIOEMME (EEE)	525 - STUDIOEMME S.A.S.	1.667,38	0,00	0,00	1.667,38	
			RICERCA SCIENTIFICA		1.667,38	0,00	0,00	1.667,38	
		<i>Totali Classificazione</i>			1.667,38	0,00	0,00	1.667,38	
		01.01.002.0001							
TOTALE ANNO RESIDUO 2013					1.667,38	0,00	0,00	1.667,38	

TOTALI RESIDUI PASSIVI 2014

	IMPORTO	VARIAZIONI +/-	IMPORTO Pagamenti	IMPORTO Da Pagare
TOTALE ANNO RESIDUO 2001	1.389.698,44	0,00	31.380,00	1.358.318,44
TOTALE ANNO RESIDUO 2007	0,00	0,00	0,00	0,00
TOTALE ANNO RESIDUO 2012	156.551,62	0,00	56.392,26	100.159,36
TOTALE ANNO RESIDUO 2013	1.667,38	0,00	0,00	1.667,38
TOTALE COMPETENZA 2014	2.765.041,97	0,00	142.794,32	2.622.247,65
TOTALE GENERALE	4.312.959,41	0,00	230.566,58	4.082.392,83

CONTO ECONOMICO

(previsto dall'art. 41, comma 4)

	Anno 2014		Anno 2013	
	Parziali	Totali	Parziali	Totali
A) VALORE DELLA PRODUZIONE				
1) Proventi e corrispettivi per la produzione della prestazioni di servizi *				
2) Variazione delle rimanenze dei prodotti in corso di lavorazione, semilavorati e finiti				
3) Variazione dei lavori in corso su ordinazione				
4) Incrementi di immobilizzazioni per lavori interni				
5) Altri ricavi e proventi, con separata indicazione dei contributi di competenza dell'esercizio	4.676.381,50		1.843.346,77	
Totale valore della produzione (A)		4.676.381,50		1.843.346,77
B) COSTI DELLA PRODUZIONE				
6) per materie prime, sussidiarie, consumo e merci.				
7) Per servizi **	3.302.163,21		1.127.394,28	
8) per godimento beni di terzi **				
9) Per il personale				
a) salari e stipendi	164.565,06		199.700,00	
b) oneri sociali	190.474,48		185.921,83	
c) trattamento di fine rapporto				
d) trattamento di quiescenza e simili	10.805,14		12.872,74	
e) altri costi				
10) Ammortamenti e svalutazioni				
a) Ammortamento delle immobilizzazioni immateriali				
b) Ammortamento delle immobilizzazioni materiali	274.631,10		280.409,70	
c) Altre svalutazioni delle immobilizzazioni				
d) Svalutazione dei crediti compresi nell'attivo circolante e delle disponibilità liquide				
11) Variazione delle rimanenze delle materie prime, sussidiarie, di consumo e merci				
12) Accantonamento per rischi				
13) Accantonamenti ai fondi per oneri				
14) Oneri diversi di gestione	218.745,77		221.245,00	
Totale Costi (B)		4.161.384,76		2.027.542,55
DIFFERENZA TRA VALORE E COSTI DELLA PRODUZIONE (A - B)		514.996,74		-184.195,78

CONTO ECONOMICO

(previsto dall'art.41, comma 4)

	Anno 2014		Anno 2013	
	Parziali	Totali	Parziali	Totali
C) PROVENTI E ONERI FINANZIARI				
15) Proventi da partecipazioni				
16) Altri proventi finanziari				
a) di crediti iscritti nelle immobilizzazioni				
b) di titoli iscritti nelle immobilizzazioni che non costituiscono partecipazioni				
c) di titoli iscritti nell'attivo circolante che non costituiscono partecipazioni				
d) proventi diversi dai precedenti				
17) Interessi e altri oneri finanziari				
17-bis) Utili e perdite sui cambi				
Totale proventi ed oneri finanziari (15+16-17)				
D) RETTIFICHE DI VALORE DI ATTIVITA' FINANZIARIE				
18) Rivalutazioni :				
a) di partecipazioni				
b) di immobilizzazioni finanziarie				
c) di titoli iscritti nell'attivo circolante				
19) Svalutazioni				
a) di partecipazioni				
b) di immobilizzazioni finanziarie				
c) di titoli iscritti nell'attivo circolante				
Totale rettifiche di valore (18-19)				
E) PROVENTI E ONERI STRAORDINARI				
20) Proventi, con separata indicazione delle plusvalenze da alienazioni i cui ricavi non sono iscritti al n.5)				
21) Oneri straordinari, con separata indicazione delle minusvalenze da alienazioni i cui effetti contabili non sono iscritti al n.14)				
22) Sopravvenienze attive ed insussistenze del passivo derivanti dalla gestione dei residui	1.883,07			4.941,63
23) Sopravvenienze passive ed insussistenze dell'attivo derivanti dalla gestione dei residui				
Totale delle partire straordinarie (20-21+22-23)			1.883,07	4.941,63
Risultato prima delle imposte (A-B+C+D+E)			516.879,81	-179.254,15
Imposte dell'esercizio				
Avanzo/Disavanzo/Pareggio economico			516.879,81	-179.254,15

* Entrate correnti depurate dei proventi finanziari: lett. c) e dei proventi straordinari (di natura finanziaria): lett. d)

** Uscite correnti depurate degli oneri finanziari: lett. c) e degli oneri straordinari (di natura finanziaria): lett. d)

STATO PATRIMONIALE

(previsto dall'art.42, comma 1)

ATTIVITA'	ANNO		PASSIVITA'	ANNO	
	2014	2013		2014	2013
A) CREDITI VERSO LO STATO ED ALTRI ENTI PUBBLICI PER LA PARTECIPAZIONE AL PATRIMONIO INIZIALE					
B) IMMOBILIZZAZIONI					
I. Immobilizzazioni immateriali					
1) Costi di impianto e di ampliamento	109.831,98	109.831,98			
2) Costi di ricerca, di sviluppo e di pubblicità					
3) Diritti di brevetto industriale e diritti di utilizzazione delle opere di ingegno					
4) Concessioni, licenze, marchi e diritti simili					
5) Avviamento					
6) Immobilizzazioni in corso e acconti					
7) Manutenzioni straordinarie e migliorie su beni di terzi					
8) Altre					
Totale	109.831,98	109.831,98			
II. Immobilizzazioni materiali					
1) Terreni e fabbricati					
2) Impianti e macchinari	3.489.461,69	3.285.602,95			
3) Attrezzature industriali e commerciali					
4) Automezzi e motomezzi					
5) Immobilizzazioni in corso e acconti	490.796,80	47.079,76			
6) Diritti reali di godimento					
7) Altri beni					
Totale	3.980.258,48	3.332.682,71			
III. Immobilizzazioni finanziarie, con separata indicazione, per ciascuna voce dei crediti, degli importi esigibili entro l'esercizio successivo					
1) Partecipazione in:					
a) imprese controllate					
b) imprese collegate					
c) imprese controllanti					
d) altre imprese					
e) altri enti					
2) Crediti					
a) verso imprese controllate					
b) verso imprese collegate					
c) verso lo Stato e altri soggetti pubblici					
d) verso altri					
3) Altri titoli					
4) Crediti finanziari diversi					
Totale					
Totale immobilizzazioni (B)	4.090.090,46	3.442.514,69			
A) PATRIMONIO NETTO					
I. Fondo di dotazione					
II. Riserve obbligatorie e derivanti da leggi					
III. Riserve di rivalutazione					
IV. Contributi a fondo perduto					
V. Contributi per ripiano disavanzi					
VI. Riserve statutarie					
VII. Altre riserve distintamente indicate a nuovo					
VIII. Avanzi (disavanzi) economici portati a nuovo	1.339.887,14	1.519.141,29			
IX. Avanzo (disavanzo) economico di esercizio	516.879,81	-179.254,15			
Totale patrimonio netto (A)	1.856.766,95	1.339.887,14			
B) CONTRIBUTI IN CONTO CAPITALE					
1) per contributi a destinazione vincolata					
2) per contributi indistinti per la gestione					
3) per contributi in natura					
Totale contributi in conto capitale (B)					

STATO PATRIMONIALE

(previsto dall'art.42, comma 1)

ATTIVITA'	ANNO		PASSIVITA'	ANNO	
	2014	2013		2014	2013
C) ATTIVO CIRCOLANTE			C) FONDI PER RISCHI ED ONERI		
I. Rimanenze			1) per trattamento di quiescenza e obblighi simili		
1) materie prime, sussidiarie e di consumo			2) per imposte		
2) prodotti in corso di lavorazione e semilavorati			3) per altri rischi ed oneri futuri	2.812.226,43	2.537.595,33
3) lavori in corso			4) per ripristino investimenti		
4) prodotti finiti e merci			Totale fondi rischi ed oneri futuri (C)	2.812.226,43	2.537.595,33
5) accantonamenti			D) TRATTAMENTO DI FINE RAPPORTO DI LAVORO SUBORDINATO	35.545,67	24.740,53
Totale			E) RESIDUI PASSIVI, con separata indicazione, per ciascuna voce, degli importi esigibili oltre l'esercizio successivo		
II. Residui attivi, con separata indicazione, per ciascuna voce, degli importi esigibili oltre l'esercizio successivo	109.800,00		1) Obbligazioni		
1) Crediti verso utenti, clienti ecc.			2) verso le banche		
2) Crediti verso iscritti, soci e terzi			3) verso altri finanziatori		
3) Crediti verso imprese controllate e collegate	18.977,00		4) accantonamenti		
4) Crediti verso lo Stato ed altri soggetti pubblici			5) debiti verso fornitori	3.129.857,95	1.725.421,22
4-bis) Crediti tributari			6) rappresentati da titolo di credito		
4-ter) imposte anticipate	201,24		7) verso imprese controllata, collegate e controllanti		
5) Crediti verso gli altri			8) debiti tributari	21.672,58	19.349,49
Totale	128.978,24		9) debiti verso istituti di previdenza e sicurezza sociale	22.975,26	28.261,30
III. Attivita' finanziarie che non costituiscono immobilizzazioni			10) debiti verso iscritti, soci e terzi per prestazioni dovute		
1) Partecipazioni in imprese controllate			11) debiti verso lo Stato ed altri soggetti pubblici		
2) Partecipazioni in imprese collegate			12) debiti diversi	907.887,04	8.305,60
3) Altre partecipazioni			Totale	4.082.392,83	1.781.337,61
4) Altri titoli			Totale debiti (E)	4.082.392,83	1.781.337,61
Totale			F) RATEI E RISCONTI		
IV. Disponibilita'			1) Ratei passivi		
1) depositi bancari e postali	4.567.863,18	2.241.045,92	2) Risconti passivi		
2) assegni			3) Aggio su prestiti		
3) denaro e valori in cassa			4) Riserve tecniche		
Totale	4.567.863,18	2.241.045,92	Totale ratei e risconti (F)		
Totale attivo circolante (C)	4.696.841,42	2.241.045,92	Totale passivo e netto	8.786.931,88	5.683.560,61
D) RATEI E RISCONTI					
1) Ratei attivi					
2) Risconti attivi					
Totale ratei e risconti (D)					
Totale attivo	8.786.931,88	5.683.560,61			

MUSEO STORICO DELLA FISICA E CENTRO DI STUDI E RICERCHE "ENRICO FERMI"

MODELLO A		COD.	Dotazione Organica	Anni/Persona	SIZIENZA	L.L.	R.L.A. (compresa migrazione R.L.A. del sezionale professionale)	1 ^a MENSILITA'	ARRETRATI	Incrementi per rinnovi contrattuali
QUALIFICAZIONE	QUALIFICAZIONE/LIVELLO									
Primo tecnologo		0D0398	0,00							
Ricercatore		0D0093	1,00	1,00	29.017,92			2.418,16		
Tecnologo (o cip)		0D0094	1,00	1,00	37.025,52			3.085,46		
Dirigente II fascia		0D0079	0,00							
IV liv. - Funzionario amministrativo*		12081	1,00	1,00						
V liv. - Collaboratore amministrativo		13087	1,00	1,00	22.977,48			1.914,79		
VI liv. - Collaboratore Amministrativo		14087	0,00							
VII liv. - Collaboratore amministrativo		16087	1,00	1,00	19.292,76			1.607,73		
TOTALE			5,00	5,00	108.313,68	0,00	0,00	9.026,14	0,00	0,00

* personale in aspettativa senza assegni fino al 31/08/2015

(a) personale a tempo indeterminato al quale viene applicato un contratto di lavoro di tipo privatistico (es.: tipografico, chimico, edile, metalmeccanico, ecc.)

(b) in caso di rapporto di lavoro di durata inferiore all'anno, il personale va ricondotto ad unità annua

(c) compreso il personale comandato e fuori ruolo

**COMPARTO RICERCA
MUSEO STORICO DELLA FISICA E CENTRO DI STUDI E RICERCHE
"ENRICO FERMI"**

MOVIMENTI DEL PERSONALE

MODELLO B

QUALIFICA/LIVELLO	COD.	In servizio al 31/12/2009	CESAZIONI PREVISTE	USCITI DALLA QUALIFICA/LIVELLO	ASSUNZIONI PREVISTE	ENTRATI NELLA QUALIFICA/LIVELLO	CESAZIONI PREVISTE	USCITI DALLA QUALIFICA/LIVELLO	ASSUNZIONI PREVISTE	ENTRATI NELLA QUALIFICA/LIVELLO
Primo tecnologo	0D0398	0								
Ricercatore	0D0093	1								
Tecnologo (o ep)	0D0094	1								
Dirigente II fascia	0D0079	0								
IV liv. - Funzionario amministrativo*	12091	1								
V liv. - Collaboratore amministrativo	13087	1								
VI liv. - Collaboratore Amministrativo	14087	0								
VII liv. - Collaboratore amministrativo	16087	1								
TOTALE		5								

* personale in aspettativa senza assegni fino al 31/08/2015

(a) personale a tempo indeterminato al quale viene applicato un contratto di lavoro di tipo privatistico (es.: tipografico, chimico, edile, metalmeccanico, ecc.)

(b) in caso di rapporto di lavoro di durata inferiore all'anno, il personale va ricondotto ad unità annua

(c) compreso il personale comandato e fuori ruolo

**COMPARTO RICERCA
MUSEO STORICO DELLA FISICA E CENTRO DI STUDI E
RICERCHE "ENRICO FERMI"**

RITENUTE E CONTRIBUTI ASSISTENZIALI/PREVIDENZIALI

MODELLO C

Cod.	Enti	Ritenute previdenziali a carico del dipendente	Contributi previdenziali a carico dell'Amministrazione
P9V	Totale Enti Previdenziali	13.716,16	44.307,73

P53	IRAP
-----	------

12.621,09

56.928,82	13.716,16
-----------	-----------

COMPARTO RICERCA
MUSEO STORICO DELLA FISICA E CENTRO DI STUDI E
RICERCHE "ENRICO FERMI"

ALTRI ASSEGNI E INDENNITA' STIPENDIALI

MODELLO D	QUALIFICA/LIVELLO	COD.	Indennità fisse e continuative	Indennità specifiche	Indennità particolari	Straordinario	Arretrati	Altre spese accessorie e indennità varie
Primo tecnologo		000398	1140	1141	1142	1604	1606	1999
Ricercatore		000093	480,00	1.335,49				
Tecnologo (o ctp)		000084	480,00	1.554,28				
Diligente II fascia		000079						
IV liv. - Funzionario amministrativo*		12091						
V liv. - Collaboratore amministrativo		13087	11.397,76			2.293,50		
VI liv. - Collaboratore amministrativo		14087						
VII liv. - Collaboratore amministrativo		16087	6.796,84			1.924,50		
IX liv. - Operatore amministrativo		19396						
TOTALE			19.154,60	2.889,77	0,00	4.218,00	0,00	0,00

* personale in aspettativa senza assegni fino al 31/08/2015

(a) personale a tempo indeterminato al quale viene applicato un contratto di lavoro di tipo privatistico (es.: tipografico, chimico, edile, metalmeccanico, ecc.)

(b) in caso di rapporto di lavoro di durata inferiore all'anno, il personale va ricondotto ad unità annua

(c) compreso il personale comandato e fuori ruolo

NOTA INTEGRATIVA AL CONTO CONSUNTIVO DELL'ANNO 2014

Gli elaborati che rappresentano l'andamento finanziario ed economico dell'esercizio 2014 sono stati predisposti secondo le prescrizioni di cui all'art. 2427 c.c., con le note e le spiegazioni circa i dati riportati sia nel Conto Economico, redatto in base a quanto previsto dall'art. 2425 c.c., che nella Situazione Patrimoniale come prescrive l'art. 2423. Le notizie ed i chiarimenti forniti dovrebbero permettere una agevole lettura degli eventi che si sono verificati durante l'anno 2014.

Va segnalato che il bilancio presenta una situazione amministrativa che espone un avanzo di amministrazione di € 614.448,59 che deriva dalla differenza tra le riscossioni e i pagamenti, sia per competenza che per la gestione dei residui, tenuto conto della consistenza di cassa all'inizio dell'esercizio ammontante ad € 2.241.045,92 e di quella alla fine di esso ammontante ad Euro 4.567.863,18. Si evidenzia che nella consistenza di cassa permane il contributo ministeriale a suo tempo concesso per la sistemazione e l'arredamento dell'immobile già individuato dal numero civico 89 di Via Panisperna, sede definitiva dell'Ente.

Dall'elaborato appaiono incassi complessivi per € 4.743.392,13 e pagamenti effettuati per Euro 2.416.574,87. Alla fine dell'esercizio appaiono residui passivi da pagare per € 4.082.392,83, ivi compresi: a) l'accantonamento di € 1.358.318,44 a fronte dell'erogazione iniziale concessa all'Ente dal MIUR per l'allestimento della sede, una volta consegnata al termine dei lavori di ristrutturazione; b) impegni per € 2.090.551,26, dovuti ai contributi per Progetti Premiali 2012 e 2013, incassati nel corso dell'esercizio 2014; c) il riaccertamento di alcune partite di spesa non più dovute, pari ad € 1.883,07.

Non è previsto un utilizzo specifico dell'avanzo di amministrazione.

STATO PATRIMONIALE

La situazione patrimoniale dell'Ente riporta tra le attività la consistenza di cassa risultante al 31/12/2014 presso la Banca Nazionale del Lavoro per € 4.567.863,18 oltre al valore dei beni durevoli, macchinari, attrezzatura e mobili per complessivi € 3.980.258,48 come risulta dal libro degli inventari, al lordo dei relativi ammortamenti effettuati, e comprensivo dell'ulteriore importo di € 490.796,80 per beni ordinati ed in corso di consegna al 31/12/2014.

Risultano tra le attività anche i residui attivi che ammontano ad € 128.978,24. Infine, sempre nelle attività, compare il valore di quanto speso per il primo progetto sull'immobile destinato a sede dell'Ente, ammontante ad Euro 109.831,98.

Il totale degli elementi attivi al 31/12/2014 ammonta ad € 8.786.931,88.

Nel passivo si trovano i residui, debiti da pagare, per l'importo di € 4.082.392,83. Si segnala che tra i residui passivi insistono impegni per € 2.090.551,26, dovuti ai contributi per Progetti Premiali 2012 e 2013, incassati nel corso dell'esercizio. Si ricorda che tra i residui passivi esiste sempre l'accantonamento di € 1.358.318,44 a fronte della erogazione iniziale concessa all'Ente dal MIUR per l'allestimento della sede una volta ricevuta in consegna. Inoltre tra le passività è collocato il fondo di ammortamento dei macchinari, attrezzi e mobili ammontante ad € 2.812.226,43; infine compare il T.F.R. per l'importo di € 35.545,67.

Il totale degli elementi passivi ammonta ad € 8.786.931,88 mentre quello degli elementi attivi è pari ad € 6.930.164,93. Dalla loro differenza si ricava il Patrimonio Netto dell'Ente al 31/12/2014 che è

pari ad € 1.856.766,95, con un incremento di € 516.879,81 rispetto al precedente esercizio, dovuto all'avanzo economico dell'esercizio come risulta dal Conto Economico.

Si rileva infine, dal confronto con il precedente esercizio, un aumento dei macchinari e delle attrezzature, un aumento della disponibilità finanziaria e la presenza di residui attivi. Nel passivo si rileva l'aumento del fondo ammortamenti e del T.F.R. e un aumento dei residui passivi, dovuto essenzialmente agli impegni di spesa assunti a fronte dell'incasso, avvenuto nel corso dell'esercizio, dei contributi per Progetti Premiali 2012 e 2013 e della somma accantonata, a fronte dell'erogazione da parte del MIUR, per l'allestimento della sede, una volta ricevuta in consegna.

CONTO ECONOMICO E AVANZO ECONOMICO

Contiene nell'attivo i proventi accertati e nel passivo i costi impegnati. I proventi ammontano a Euro 4.678.264,57, aumentati rispetto all'esercizio precedente per effetto dell'avvenuta assegnazione, nel corso dell'esercizio finanziario, del contributo per progetti premiali 2012 e 2013.

Essi sono rappresentati dai contributi del M.I.U.R. di competenza dell'esercizio pari a Euro 1.862.323,00, dai contributi per Progetti Premiali 2012 e 2013 per € 2.666.957,26, dal contributo per contratti di ricerca per € 146.400,00, per € 701,24 per entrate diverse e per € 1.883,07 per l'eliminazione di residui passivi per riaccertamento in base alla constatata inesistenza attuale del debito.

Tra i costi compare la voce "per servizi" ammontante ad € 3.302.163,21 relativa a spese per la Ricerca Scientifica, l'assegnazione di Grants, Borse di studio ed Assegni di ricerca, la Diffusione della Cultura Scientifica e la Memoria Storica (capitoli 10.0 – 11.0 – 12.0 - 13.0 – 14.0), aumentata rispetto al 2013. Gli importi per gli oneri per il personale in attività di servizio, pari a € 164.565,06 (capitoli 1.0 – 1.1 – 2.0 – 3.0 – 9.0), sono diminuiti rispetto al 2013 e gli oneri sociali di Euro 190.474,48 (capitolo 7.0) sono leggermente aumentati rispetto al 2013. Nell'esercizio 2014 è stata accantonata una quota del T.F.R. pari a € 10.805,14.

La quota di ammortamento dei beni durevoli, ammontante ad € 274.631,10, risulta inferiore a quella del 2013. I coefficienti applicati sono stati il 10% per mobili ed attrezzature di ufficio ed il 20% per impianti ed attrezzature di laboratorio e 25% per calcolatori e loro accessori.

Infine per oneri diversi di gestione sono stati spesi € 218.745,77 (capitoli 4.0 – 5.1 – 5.2 – 5.3 – 6.0 – 6.1 – 8.0), inferiori rispetto all'esercizio precedente.

La differenza tra il totale dei proventi € 4.678.264,57 e quello dei costi di € 4.161.384,76 dà come risultato un avanzo economico 2014 di € 516.879,81.

Tale risultato va a aumentare il patrimonio netto come segue:

Patrimonio Netto	€ 1.339.887,14+
Disavanzo economico 2014	€ 516.879,81
Patrimonio netto al 31/12/2014	€ 1.856.766,95

IL DIRETTORE
Dr. Giancarlo Righini

