

SENATO DELLA REPUBBLICA

————— XVII LEGISLATURA —————

Doc. XV
n. 239

RELAZIONE DELLA CORTE DEI CONTI

AL PARLAMENTO

**sulla gestione finanziaria degli Enti sottoposti a controllo
in applicazione della legge 21 marzo 1958, n. 259**

**AGENZIA NAZIONALE PER I SERVIZI SANITARI REGIONALI
(AGENAS)**

(Esercizio 2013)

—————
Comunicata alla Presidenza il 3 marzo 2015
—————

INDICE

Determinazione della Corte dei Conti n. 19/2015 del 27 febbraio 2015	Pag.	5
Relazione sul risultato del controllo eseguito sulla gestione finanziaria dell’Agenzia nazionale per i servizi sanitari regionali (AGENAS)	»	9
<i>Esercizio 2013</i>		
Relazione del Direttore Generale	»	61
Bilancio consuntivo	»	117

Determinazione e relazione della Sezione del controllo sugli
enti sul risultato del controllo eseguito sulla gestione finanziaria
dell'AGENZIA NAZIONALE PER I SERVIZI SANITARI
REGIONALI (AGE.NA.S.) per l'esercizio 2013

Relatore: Consigliere Italo Scotti

Ha collaborato per l'istruttoria e l'analisi gestionale il dott. Raffaele Ficociello

Determinazione n. 19/2015

LA CORTE DEI CONTI

IN SEZIONE DEL CONTROLLO SUGLI ENTI

nell'adunanza del 27 febbraio 2015;

visto il testo unico delle leggi sulla Corte dei conti 12 luglio 1934, n. 1214;

vista la legge 21 marzo 1958, n. 259;

visto il decreto legislativo 30 luglio 1999, n. 286;

visto il decreto del Presidente del Consiglio dei Ministri 17 ottobre 1994, con il quale l'Agenzia nazionale per i servizi sanitari regionali (AGE.NA.S.) è stata sottoposta al controllo della Corte dei conti;

visto il conto consuntivo dell'Ente, relativo all'esercizio finanziario 2013, nonché le annesso relazioni del Direttore Generale e del Collegio dei revisori dei conti, trasmesse alla Corte in adempimento dell'articolo 4 della citata legge n. 259 del 1958;

esaminati gli atti;

udito il relatore Consigliere Italo Scotti e, sulla sua proposta, discussa e deliberata la relazione con la quale la Corte, in base agli atti ed agli elementi acquisiti, riferisce alle Presidenze delle due Camere del Parlamento il risultato del controllo eseguito sulla gestione finanziaria dell'Ente per l'esercizio finanziario 2013;

considerato che dall'esame della gestione e della documentazione relativa al suddetto esercizio è risultato che:

– anche nel 2013 le risultanze contabili dell'Agenzia (euro 15,589 milioni a fronte di euro 15,044 milioni nel 2012) risultano fortemente condizionate dalle entrate relative all'attività di gestione del Sistema nazionale di Educazione Continua in Medicina, seguite dai maggiori trasferimenti correnti da parte dello Stato, passati da euro 7,592 milioni ad euro 11,167 milioni (+47 per cento);

– in conseguenza della più evidente crescita delle entrate complessive (+23 per cento) rispetto alle corrispondenti spese (+13 per cento), l'esercizio in esame si chiude con un avanzo finanziario di competenza pari a euro 9,005 milioni ed un incremento di euro 3,343 milioni (+60 per cento) rispetto al 2012.

Si segnala, in particolare:

– a fine 2013, l'utile d'esercizio raggiunge l'importo di euro 7,599 milioni con un decremento del 25 per cento in conseguenza del venir meno degli ingenti (euro 3,683 milioni) proventi straordinari registrati nell'esercizio precedente;

– il patrimonio netto, per effetto del positivo risultato economico e della stabilità del fondo di dotazione, si attesta ad euro 78,487 milioni, con un incremento dell'11 per cento rispetto al 2012;

– discreta è la crescita (+11 per cento) del fondo di cassa che, al termine del 2013, presenta la consistenza di euro 74,343 milioni, mentre la gestione dei residui continua a presentare marcata preminenza dei passivi rispetto agli attivi, in ragione anche della durata pluriennale di taluni programmi di attività;

– l'avanzo di amministrazione, infine, riporta nel 2013 (euro 66,591 milioni), un incremento del 19 per cento;

– gli accertamenti e gli impegni continuano ad evidenziare notevoli scostamenti, sebbene inferiori rispetto all'esercizio precedente, sulle previsioni di bilancio (rispettivamente pari al 26 per cento e al 50 per cento) ed inducono a ribadire la necessità di una più attenta ponderazione delle esigenze dell'Ente in occasione della stesura del documento previsionale, specie in materia di spese, al fine di assicurarne la reale pianificazione e l'attendibilità nonché lo svolgimento delle attività assegnate all'Agenzia ed, in particolare, di quelle connesse alla ricerca e alla sperimentazione;

– anche nell'esercizio in esame, si conferma, malgrado segnali di miglioramento, la necessità – compatibilmente con la pratica attuazione dei programmi di ricerca la cui approvazione spesso supera i limiti temporali legati alla predisposizione del bilancio di previsione – che l'Agenzia continui ad adottare tutte le iniziative idonee a ridurre la consistenza dei residui passivi.

In relazione alla dinamica dei compensi corrisposti al personale in servizio nel 2013, la Corte conferma la necessità di indirizzare la politica retributiva verso andamenti più coerenti con il generale orientamento teso a contenere tali oneri nelle pubbliche amministrazioni.

Ritenuto che, assolto così ogni prescritto incumbente, possa, a norma dell'articolo 7 della citata legge n. 259, del 1958, darsi corso alla comunicazione alle indicate Presidenze, oltre che del conto consuntivo suddetto – corredato delle relazioni del Direttore Generale dell'Ente e del Collegio dei revisori dei conti – della relazione come innanzi deliberata, che alla presente si unisce perché ne faccia parte integrante;

P. Q. M.

comunica, a norma dell'articolo 7 della legge n. 259 del 1958, alle Presidenze delle due Camere del Parlamento, insieme con il conto consecutivo dell'Agenzia nazionale per i servizi sanitari regionali (AGE.NA.S.) per l'esercizio finanziario 2013 – corredato delle relazioni del Direttore Generale e del Collegio dei revisori dei conti – l'unita relazione con la quale la Corte riferisce il risultato del controllo eseguito sulla gestione finanziaria dell'Agenzia stessa.

L'ESTENSORE

f.to Italo Scotti

IL PRESIDENTE

f.to Luigi Gallucci

*RELAZIONE SUL RISULTATO DEL CONTROLLO ESEGUITO SULLA
GESTIONE FINANZIARIA DELL'AGENZIA NAZIONALE PER I SERVIZI
SANITARI REGIONALI (AGE.NA.S.) PER L'ESERCIZIO 2013*

SOMMARIO

PREMESSA. 1. – Ordinamento. – 2. Organi dell'Agenzia. – 3. Risorse umane e costo del lavoro. – 3.1. Consistenza dell'organico e personale in servizio. – 3.2. Costo del lavoro. – 4. Collaborazioni esterne, consulenze ed incarichi. – 5. Attività istituzionale. – 6. Gestione finanziaria. – 6.1. Risultanze complessive della gestione. – 6.2. Raffronto tra previsioni di bilancio e risultati contabili a chiusura di esercizio. – 6.3. Rendiconto finanziario. – 6.4. Analisi delle entrate e delle spese. – 6.5. Autonomia finanziaria ed incidenza delle spese. – 6.6. Velocità di riscossione e capacità di spesa. – 7. Gestione dei residui. – 8. Conto economico. – 9. Stato patrimoniale. – 10. Situazione amministrativa. – 11. Considerazioni finali.

Indice tabelle e grafici esercizio 2013

tabella n. 1	compensi agli organi istituzionali
tabella n. 2	spesa per compensi, indennità e rimborsi agli organi istituzionali e organismi collegiali
tabella n. 3	personale complessivo in servizio
tabella n. 4	onere per il personale
tabella n. 5	onere individuale per il personale
tabella n. 6	incidenza percentuale onere per il personale
grafico n. 1	andamento costo del lavoro
tabella n. 7	risultanze finali
tabella n. 8	riepilogo entrate
tabella n. 9	riepilogo spese
tabella n. 10	rendiconto finanziario
grafico n. 2	andamento entrate e spese complessive
tabella n. 11	movimenti finanziari
tabella n. 12	riepilogo entrate contributive e proprie accertate
grafico n. 3	composizione entrate contributive e proprie
tabella n. 13	spese di funzionamento
tabella n. 14	incidenza delle spese di funzionamento sulle spese correnti
tabella n. 15	incidenza delle spese di funzionamento sulle entrate correnti
tabella n. 16	velocità di riscossione delle entrate correnti
tabella n. 17	velocità di riscossione delle spese correnti
tabella n. 18	capacità di spesa
tabella n. 19	conto dei residui
tabella n. 20	consistenza dei residui
tabella n. 21	incidenza residui attivi
tabella n. 22	incidenza residui passivi
tabella n. 23	accumulo residui passivi
tabella n. 24	smaltimento residui attivi
tabella n. 25	smaltimento residui passivi
grafico n. 4	tasso di smaltimento dei residui
tabella n. 26	conto economico
grafico n. 5	andamento saldo della gestione caratteristica
tabella n. 27	stato patrimoniale - attività
tabella n. 28	stato patrimoniale - passività
grafico n. 6	andamento risultati economico patrimoniali
tabella n. 29	situazione amministrativa
grafico n. 7	andamento risultato d'amministrazione e consistenza di cassa al 31/12

N.B. Le tabelle e i grafici sono stati elaborati avuto riguardo ai dati riportati nel conto consuntivo AGE.NA.S. 2013 nonché in base a quelli forniti dall'Agenzia stessa.

Premessa

L'Agenzia nazionale per i servizi sanitari regionali (di seguito Age.Na.S. o Agenzia) è un ente pubblico non economico di rilievo nazionale sottoposto a vigilanza del Ministero della salute e del Ministero dell'economia e delle finanze ed assoggettato al controllo della Corte dei conti, ai sensi dell'articolo 2 della Legge 21 marzo 1958, n.259, con decreto del P.C.M. in data 17 ottobre 1994.

Con la presente relazione la Corte riferisce al Parlamento sul risultato del controllo eseguito sulla gestione finanziaria dell'Agenzia per l'esercizio 2013 nonché sulle vicende successive di maggior rilievo.

La precedente relazione, avente ad oggetto l'esercizio 2012, è stata deliberata da questa Sezione con determinazione 1 aprile 2014, n. 27¹.

¹ Cfr. Senato della Repubblica – Camera dei Deputati, Atti Parlamentari, XVII Legislatura, Doc. XV, n. 130.

1. Ordinamento

L'Agenzia², istituita con l'articolo 5 del decreto legislativo 30 giugno 1993, n. 266, è organo tecnico-scientifico del Servizio sanitario nazionale. Essa svolge "compiti di supporto delle attività regionali, di valutazione comparativa dei costi e dei rendimenti dei servizi resi ai cittadini, di segnalazione di disfunzioni e sprechi nella gestione delle risorse personali e materiali e nelle forniture, di trasferimento dell'innovazione e delle sperimentazioni in materia sanitaria" nonché indica linee strategiche di sviluppo e innovazione del Servizio sanitario nazionale. È dotata di autonomia statutaria, regolamentare, organizzativa, amministrativa, finanziaria e contabile (art. 1, comma 2, dello Statuto).

Nel tempo ha avuto assegnate ulteriori nuove competenze con provvedimenti legislativi, intese ed accordi tra Stato e regioni, nonché mediante indirizzi della Conferenza unificata, in ordine ai quali si fa rinvio alla precedente relazione, per ulteriori dettagliate notizie.

L'Agenzia, in particolare, svolge attività consultiva, di supporto e di collaborazione con il Ministero della salute e con le regioni nell'ambito del Servizio sanitario nazionale e della Conferenza permanente per i rapporti tra lo Stato, le regioni e le province autonome, in virtù delle disposizioni contenute nel D.lgs. 19 giugno 1999, n.229, di riorganizzazione del Servizio sanitario nazionale, ed è anche chiamata ad esprimere alcuni pareri obbligatori in materia di sanità e ad assicurare il costante monitoraggio:

- delle procedure di accreditamento delle strutture pubbliche e private che erogano prestazioni sanitarie e dei conseguenti oneri per il Servizio sanitario nazionale;
- dell'attuazione dei protocolli di intesa tra università e regioni che disciplinano l'apporto delle facoltà di medicina alle attività assistenziali del Servizio sanitario nazionale medesimo.

Tra gli altri compiti (vedi paragrafo 5), l'Agenzia supporta il Comitato per la verifica dell'erogazione dei livelli essenziali di assistenza (LEA) istituito presso il Ministero della salute con l'Intesa Stato-Regioni del 23/03/2005 e garantisce il supporto, l'affiancamento e l'analisi delle attività del sistema nazionale di verifica e controllo sull'assistenza sanitaria (SiVeAS). Accede, inoltre, al sistema informativo per

² L'Agenzia – che ha sede in Roma - ha assunto l'attuale denominazione a decorrere dal 1° gennaio 2008, secondo quanto stabilito dall'articolo 2, commi 357-360, della Legge 24 dicembre 2007, n. 244, (finanziaria per il 2008) ed è inserito dall'ISTAT nel conto economico consolidato delle amministrazioni pubbliche, individuate ai sensi dell'articolo 1, comma 3 della Legge 31 dicembre 2009, n. 196 (Legge di contabilità e di finanza pubblica), tra gli Enti di regolazione dell'attività economica.

il monitoraggio degli errori in sanità per le elaborazioni finalizzate al monitoraggio della denuncia dei sinistri e supporta le Regioni che non hanno conseguito l'equilibrio di bilancio, nella predisposizione del piano di rientro.

L'Agenzia, inoltre, provvede³ alla gestione amministrativa del programma nazionale di educazione continua in medicina (ECM), con il conferimento della funzione di supporto alla Commissione nazionale per la formazione continua⁴. Al bilancio dell'Agenzia affluiscono direttamente i contributi versati dai soggetti pubblici e privati che chiedono l'accreditamento per poter svolgere attività di formazione continua⁵, contributi destinati a copertura degli oneri sostenuti, ivi incluse le spese di funzionamento di detta Commissione nazionale e degli ulteriori organismi previsti dall'accordo stipulato il 1° agosto 2007 in sede di Conferenza unificata.

La Legge 23 dicembre 2009, n.191, (finanziaria per il 2010) ha previsto (articolo 2, comma 67) la partecipazione dell'Age.Na.S. (unitamente all'Agenzia italiana del farmaco) all'elaborazione, da parte delle regioni interessate, del piano di rientro, quando sia stato raggiunto o superato lo standard dimensionale del disavanzo sanitario.

In applicazione del decreto legislativo 28 giugno 2012, n. 106, recante "Riorganizzazione degli enti vigilati dal Ministero della salute", il Consiglio d'Amministrazione ha provveduto a deliberare lo Statuto e il Regolamento di amministrazione e del personale dell'Agenzia il 31 gennaio 2013, modificato successivamente in alcuni articoli (rispettivamente deliberazioni del 19 febbraio e del 23 aprile 2013) secondo le osservazioni formulate dal Ministero dell'economia e delle finanze e dal Dipartimento della funzione pubblica.

Lo Statuto è stato approvato dal Ministero della salute il 4 aprile 2013, sentita la Conferenza permanente per i rapporti tra lo Stato, le Regioni e le Province autonome e acquisita l'intesa del Ministero dell'economia e delle finanze.

Il Regolamento è stato approvato dal Ministero della salute d'intesa con il Ministero per la pubblica amministrazione e la semplificazione e con il Ministero dell'economia e delle finanze in data 23 settembre 2013.

In particolare, lo Statuto:

- disciplina la natura giuridica, le funzioni di indirizzo e organizzazione, gli obiettivi e i compiti, le risorse finanziarie, gli organi nonché l'organizzazione e il funzionamento;

³ Articolo 2, commi 357-360, della Legge n.244/2007 (Legge finanziaria 2008).

⁴ Articolo 16-ter del decreto legislativo 30 dicembre 1992, n. 502, e successive modificazioni.

⁵ Trattasi dei contributi di cui all'articolo 92, comma 5, della Legge n.388/2000.

- prevede che l'organizzazione si conforma ai principi di separazione tra funzioni di indirizzo politico amministrativo e funzioni di gestione amministrativa e delle risorse;
- fissa obiettivi e compiti dell'Agenzia (supporto tecnico-operativo alle politiche di governo dei sistemi sanitari di Stato e Regioni, all'organizzazione dei servizi e all'erogazione delle prestazioni sanitarie, in base agli indirizzi ricevuti dalla Conferenza Unificata);
- disciplina gli Organi (durata, scelta e misura indennità) e, in particolare, la nomina e i rispettivi compiti del Presidente del Consiglio di Amministrazione, del Consiglio di Amministrazione, del Collegio dei Revisori dei Conti e del Direttore Generale.

L'organizzazione dell'Agenzia, al cui vertice gestionale si colloca il Direttore Generale, si articola nelle seguenti Aree funzionali⁶:

- monitoraggio dei livelli di assistenza e della spesa sanitaria e valutazione delle performance;
- organizzazione dei servizi sanitari;
- qualità ed accreditamento;
- innovazione, sperimentazione e sviluppo;
- promozione e sviluppo delle attività di supporto alle regioni;
- educazione continua in medicina (ECM);
- risorse umane, organizzazione e bilancio.

Il nuovo Regolamento dell'Agenzia ha proceduto a disciplinare la gestione amministrativa e contabile nonché l'ordinamento del personale nel rispetto dei contratti collettivi e delle vigenti normative in materia di pubblico impiego.

Ha, in particolare, rimodulato la pianta organica, in attuazione di quanto previsto dall'art. 1 comma 3 del DL n. 138/2011 (convertito con modificazione dalla Legge n. 148/2011), provveduto alla riduzione del numero degli esperti di cui all'art. 5, comma 4 del D.lgs n. 266/93, fino ad un massimo di 7 unità, definito le

⁶ L'organizzazione delle aree funzionali dell'Agenzia è articolata in dipartimenti, strutture complesse e semplici. I dipartimenti e le strutture complesse, in cui si articola la struttura operativa dell'Agenzia, costituiscono centri di responsabilità amministrativa e centri di costo.

Nell'organizzazione dell'Agenzia, sono individuate specifiche funzioni a supporto delle attività di indirizzo e gestione della presidenza e della direzione dell'Ente, tra le quali: sviluppo organizzativo; sistemi informatici e statistici; ufficio stampa e comunicazione.

Il Consiglio di Amministrazione, su proposta del Direttore Generale, determina l'attivazione, la fusione, la modifica e l'integrazione, nonché la soppressione delle aree funzionali e delle strutture organizzative.

modalità e i criteri per la stipula di contratti di collaborazione per le attività di supporto alle regioni, con priorità per quelle impegnate nei piani di rientro.

Per quanto concerne la parte relativa alla gestione contabile il nuovo Regolamento si è ispirato alle vigenti norme di amministrazione e contabilità pubblica in conformità ai principi contabili generali contenuti nell'allegato 1 al D.lgs n. 91/2011, nonché ai principi contabili contenuti nel DPR n. 97/2003 ed a quelli previsti dalla Legge n. 196/2009.

* * *

Nel corso del 2013, il quadro normativo in materia di trasparenza amministrativa è stato rinnovato con l'entrata in vigore del D.lgs 14 marzo 2013, n. 33, "Riordino della disciplina riguardante gli obblighi di pubblicità, trasparenza e diffusione di informazioni da parte delle pubbliche amministrazioni" (c.d. testo unico sulla trasparenza). Tale provvedimento, in attuazione della delega prevista dall'articolo 1, comma 35 della Legge 6 novembre 2012, n. 190 (c.d. Legge anticorruzione), ha posto gli obblighi di pubblicazione al centro della disciplina della trasparenza, intesa come accessibilità totale delle informazioni concernenti l'organizzazione e l'attività delle Pubbliche Amministrazioni.

A tal proposito, si segnala che, nell'area "Amministrazione Trasparente" del sito istituzionale dell'Age.Na.S.⁷, sono evidenziati i dati sulla trasparenza dell'azione amministrativa dell'Agenzia, in osservanza del summenzionato D.lgs. n. 33/2013.

L'Agenzia ha dato, pertanto, avvio sia all'elaborazione del "Piano triennale di prevenzione della corruzione" sia all'aggiornamento del "Programma triennale per la trasparenza e l'integrità"⁸.

Dalla relazione sulla gestione 2013 si apprende che nel corso dell'anno sono state apportate alcune correzioni suggerite dagli strumenti utilizzati nell'ambito del progetto sul "Monitoraggio delle iniziative di comunicazione in sanità con particolare

⁷ Dal 24 marzo 2014 è stato attivato il nuovo sito istituzionale dell'Age.Na.S. attraverso il quale l'Agenzia intende ribadire il proprio ruolo di ente tecnico-scientifico a supporto delle istituzioni per contribuire a promuovere l'efficienza e la qualità nella riorganizzazione dei servizi sanitari.

Le principali tematiche evidenziate sono:

- i risultati della valutazione degli esiti Piano Nazionale Esiti (PNE);
- le nuove procedure di accreditamento per la formazione (ECM);
- gli osservatori per il monitoraggio delle buone pratiche;
- i nuovi report relativi alla valutazione delle tecnologie (HTA).

È stata, inoltre, inserita una newsletter periodica inviata anche a tutti gli operatori interessati.

⁸ L'Agenzia aveva già redatto il "Programma triennale per la trasparenza e l'integrità", elaborato secondo le indicazioni fornite dalla delibera n. 105/2010 della Civit (ora Anac - Autorità Nazionale Anticorruzione) e, in particolar modo, dalle integrazioni contenute nella delibera n. 2/2012 "Linee guida per il miglioramento della predisposizione e dell'aggiornamento del Programma triennale per la trasparenza e l'integrità". Nell'area "Amministrazione Trasparente" del sito web dell'Agenzia sono, in particolare, esposti, oltre ai nominativi dei dirigenti responsabili, il piano della prevenzione della corruzione (L. 190/2012) e il programma triennale per la trasparenza e l'integrità di Age.Na.S. (D.Lgs. n. 33/2013).

riguardo agli aspetti derivanti dal Patto per la salute"; l'occasione è stata utilizzata per implementare il monitoraggio del sito dell'Agenzia in relazione al potenziamento del livello di comunicazione dei principali *stakeholder* esterni e per verificare la conformità rispetto ai contenuti minimi definiti ed elencati nell'ultimo aggiornamento delle "Linee guida per i siti web della P.A., edizione 2011".

* * *

La Commissione Affari Sociali della Camera, con l'audizione del Ministro della salute, il 29 ottobre 2014 ha concluso l'indagine conoscitiva sul ruolo, l'assetto organizzativo e le prospettive di riforma dell'Istituto superiore di sanità, dell'Agenzia italiana del farmaco e dell'Agenzia nazionale per i servizi sanitari regionali.

Come ribadito dal Ministro della salute in sede di audizione, la riforma è necessaria anche per il raggiungimento degli obiettivi del Patto per la Salute, per il triennio 2014 - 2016 (siglato il 10 luglio 2014) sui quali l'Age.Na.S. si dovrà impegnare. Gli ambiti di intervento prefigurati riguardano:

- le nuove funzioni di monitoraggio, analisi e controllo⁹;
- la gestione dei rischi nel sistema di *governance* delle aziende sanitarie¹⁰;
- la sperimentazione di modelli di certificazione delle cure per disciplina specialistica¹¹;
- la formazione manageriale¹²;

⁹ Il nuovo Patto per la salute attuato dalla Legge di stabilità prevede il rafforzamento della funzione di affiancamento alle regioni nei Piano di rientro.

Il Patto per la salute all'articolo 12 comma 6 prevede, in particolare, che "ferme restando le sedi di verifica congiunta dell'attuazione dei Piani di rientro - individuate dalle disposizioni vigenti nel Comitato per la verifica dei Lea e nel Tavolo di verifica adempimenti di cui rispettivamente agli articoli 9 e 12 dell'Intesa Stato Regioni del 23 marzo 2005- si conviene che per l'attività di affiancamento alle Regioni che hanno sottoscritto l'accordo, il Ministero della salute si avvale del supporto tecnico-operativo dell'Age.Na.S."

Il comma 7 dell'articolo 12 prevede che "(...) AGE.NA.S. realizza uno specifico sistema di monitoraggio, analisi e controllo dell'andamento dei singoli Sistemi Sanitari Regionali, che consenta di rilevare in via preventiva, attraverso un apposito meccanismo di allerta, eventuali e significativi scostamenti delle performance delle Aziende sanitarie e dei Sistemi Sanitari Regionali, in termini di qualità, quantità, sicurezza, efficacia, efficienza, appropriatezza ed equità dei servizi erogati. Per lo svolgimento di tale attività, si avvale di un nucleo operativo funzionalmente dedicato".

¹⁰ A tal proposito si rappresenta che l'Age.Na.S. e l'ANAC il 5 novembre 2014 hanno siglato un Protocollo d'intesa di durata biennale con il quale si sono impegnate a collaborare al fine di individuare e sperimentare modelli integrati di controllo interno per la gestione dei rischi collegati al governo delle Aziende Sanitarie, la cui implementazione è tesa a garantire l'adozione di misure idonee a realizzare processi aziendali corretti, efficaci ed efficienti, anche con specifico riferimento al raggiungimento degli obiettivi di trasparenza e legalità e attraverso il recupero dei valori di integrità e di etica professionale ed aziendale.

¹¹ Al fine di garantire su tutto il territorio nazionale elevati ed omogenei standard assistenziali in termini di qualità, appropriatezza e sicurezza delle cure.

¹² Il 13 ottobre 2014 l'Age.Na.S. e la SNA hanno sottoscritto il Protocollo di intesa per la realizzazione di una specifica Scuola per la formazione manageriale in ambito sanitario come sezione/dipartimento specializzato della SNA (Scuola Nazionale dell'Amministrazione) per sviluppare e realizzare programmi didattici, progetti di formazione, corsi di formazione e di aggiornamento, finalizzati a rafforzare le capacità e le competenze di coloro che, a vario titolo e livello, sono chiamati ad individuare e realizzare le misure più idonee a ristabilire l'equilibrio nell'erogazione dei servizi sanitari, nell'ambito delle rispettive Aziende sanitarie e dei rispettivi Sistemi Sanitari Regionali ed in presenza di scostamenti di performance in termini di qualità, quantità,

- il monitoraggio del nuovo Patto per la salute 2014 – 2016 e delle misure di revisione della spesa di cui al programma di Governo¹³;
- la cooperazione internazionale¹⁴.

sicurezza, efficacia, efficienza ed equità rilevati dal meccanismo di allerta, attivato da AGE.NA.S., di cui all'articolo 12 comma 7 del Patto per la salute 2014 – 2016. A completamento del percorso formativo sono previsti approfondimenti specifici in materia di programmazione sanitaria e gestione delle politiche della salute.

¹³ In linea con quanto previsto dal nuovo Patto per la Salute, è previsto che l'Age.Na.S. svolga uno specifico ruolo nell'attività di monitoraggio sia dell'attuazione del nuovo Patto per la salute 2014 – 2016 sia delle misure di revisione della spesa sanitaria di cui al programma del Governo. Infatti, l'articolo 28 del nuovo Patto per la Salute, prevede l'istituzione, presso l'Agenzia per i servizi sanitari regionali, di un Tavolo tecnico interistituzionale permanente, cui è affidato il compito di monitoraggio e vigilanza sull'attuazione di tutti i provvedimenti del Patto e su tutte le misure di revisione della spesa sanitaria di cui al programma del governo, con la partecipazione delle Regioni, secondo modalità condivise. Il Tavolo è coordinato dall'Age.Na.S. ed è composto da rappresentanti del Ministero della salute, del Ministero dell'economia e delle finanze e delle Regioni e Province Autonome di Trento e di Bolzano.

¹⁴ L'Age.Na.S. promuoverà:

- attività di cooperazione, di partenariato e di gemellaggio amministrativo con Agenzie ed Enti omologhi nazionali, europei ed internazionali, nonché consorzi di ricerca ed Organizzazioni internazionali;
- partecipazioni a progetti dell'Unione europea sui temi della sostenibilità, efficacia, efficienza, appropriatezza, qualità e sicurezza dell'assistenza sanitaria, nonché sui temi dell'organizzazione, gestione e monitoraggio dei sistemi sanitari.

2. Organi dell'Agenzia

Sono organi dell'Agenzia: il Presidente del Consiglio di amministrazione, il Consiglio di amministrazione ed il Collegio dei revisori dei conti.

Il Direttore Generale non rientra tra gli organi dell'Agenzia.

I componenti degli organi durano in carica quattro anni e sono rinnovabili una sola volta.

Il Presidente - che ha la rappresentanza legale dell'Agenzia - ed i quattro componenti del Consiglio di amministrazione sono nominati con decreto del Presidente del Consiglio dei Ministri, su proposta del Ministro della salute, tra esperti di riconosciuta competenza documentata attraverso la presentazione di curricula in diritto sanitario, in materia di organizzazione, programmazione e finanziamento del servizio sanitario, anche estranei alla pubblica amministrazione¹⁵.

Due componenti del C.d.A. sono designati dalla Conferenza permanente per i rapporti tra lo Stato, le Regioni e le Province autonome unificata con la Conferenza Stato-Città ed Autonomie locali.

I componenti degli organi di vertice (Presidente e Consiglio di Amministrazione) sono stati rinnovati, nel rispetto delle procedure sopra indicate, con due decreti del Presidente del Consiglio dei Ministri rispettivamente in data 27 marzo 2012 e 20 aprile 2012.

Il Collegio dei revisori dei conti (articolo 8 dello Statuto) è composto da tre membri, di cui uno designato dalla Conferenza permanente per i rapporti tra lo Stato, le Regioni e le Province autonome, unificata con la Conferenza Stato-Città ed autonomie locali; uno dal Ministro dell'economia e delle finanze, scelto tra i funzionari del dipartimento della Ragioneria generale dello Stato con funzioni di presidente e uno dal Ministro della salute. È stato nominato dal Presidente del Consiglio di amministrazione con delibera n. 1 del 13 giugno 2012 e si è insediato il 26 successivo¹⁶.

* * *

Il Direttore¹⁷, nominato con DPCM in data 18 dicembre 2008, è stato dapprima confermato nell'incarico con DPCM 14 febbraio 2012 ma non è stato riconfermato alla scadenza del mandato nel 2014.

¹⁵ Procedura di cui all'articolo 2 del d.lgs. 31 marzo 1998, n. 115 e successive modificazioni.

¹⁶ La designazione dei componenti il Collegio dei revisori dei conti attribuita al Presidente del C.d.A., precedentemente prevista nell'art. 2 del previgente Regolamento sul funzionamento degli organi dell'Agenzia, è ora inserita nell'articolo 6, comma 2, lettera b) dello Statuto.

¹⁷ Previsto (artt. 1 e 4) dal previgente "Regolamento sul funzionamento degli organi, sull'organizzazione dei servizi, sull'ordinamento del personale e sulla gestione amministrativo-contabile dell'Agenzia nazionale per i

Il nuovo Statuto prevede ora la figura del Direttore Generale. La nomina è intervenuta il 25 luglio 2014 con decreto del Ministro della salute, d'intesa con la Conferenza permanente per i rapporti tra lo Stato, le Regioni e le Province autonome; il Direttore Generale si è insediato l'8 agosto 2014¹⁸.

* * *

Al Presidente, ai componenti del Consiglio di amministrazione e del Collegio dei revisori dei conti, è corrisposta un'indennità annua lorda commisurata a quella spettante al Direttore Generale¹⁹, in quote percentuali stabilite con decreto del Ministro della salute, di concerto con il Ministro dell'economia e delle finanze. I compensi a regime degli Organi istituzionali nell'ultimo biennio (compreso il Direttore) - soggetti a riduzione del 10 per cento in attuazione delle disposizioni in tema di razionalizzazione della spesa pubblica previste dal D.L. 78/2010 convertito in Legge 30 luglio 2010 n. 122 - secondo quanto comunicato dall'Agenzia, sono di seguito distintamente esposti:

Tabella n. 1 - COMPENSI AGLI ORGANI ISTITUZIONALI			
<i>(in migliaia di euro)</i>			
Consiglio di Amministrazione			
	2012	2013	
Presidente	17	17	
Componente	14	14	
Collegio dei revisori			
	2012	2013	
Presidente	15	15	
Componente	13	13	
Direttore			
	2012	2013	
Compenso	163	167	

La tabella seguente evidenzia, invece, la spesa (impegni della categoria I delle uscite del rendiconto finanziario) - comprensiva sia degli oneri di missione del Direttore e del C.d.A. sia del compenso spettante all'Organismo Indipendente di Valutazione (O.I.V.) - sostenuta nell'ultimo biennio per compensi e indennità.

servizi sanitari regionali" adottato con delibera n. 108 dell'8 maggio 2001 ed approvato con decreto interministeriale 31 maggio 2001, successivamente modificato con delibere n. 37 del 19 novembre 2010 e n. 20 del 17 ottobre 2011 ed approvato con decreto interministeriale 28 dicembre 2011.

¹⁸ Scelto tra esperti di riconosciuta competenza in diritto sanitario, in organizzazione, programmazione, gestione e finanziamento del servizio sanitario, anche estranei all'amministrazione. Il rapporto di lavoro del Direttore Generale è regolato con contratto di diritto privato, rinnovabile una sola volta, ed è incompatibile con altri rapporti di lavoro subordinato e con qualsiasi altra attività professionale privata. Il Direttore generale ha la responsabilità della gestione dell'Agenzia e ne adotta gli atti, salvo quelli attribuiti agli organi della medesima.

¹⁹ Al Direttore generale spetta un'indennità annua lorda, omnicomprensiva, determinata con decreto del Ministro della salute, di concerto con il Ministro dell'economia e delle finanze.

Tabella n. 2 - SPESA PER COMPENSI, INDENNITA' E RIMBORSI AGLI ORGANI ISTITUZIONALI E ORGANISMI COLLEGIALI

	<i>(in migliaia di euro)</i>			
	2012	2013	Var. ass.	Var.%
Direttore (cap. 101001)	176	170	-6	-3
Presidente e componenti il Consiglio di Amministrazione (cap. 101002)	83	84	1	1
Componenti il Collegio dei revisori (cap. 101003)	43	43	0	0
Componenti l'Organismo indipendente di valutazione (cap. 101004)	3	0	-3	-100
Totale	305	297	-8	-3

Non sono previsti gettoni di presenza.

In applicazione del D.lgs 27/10/2009 n.150 e ai fini del contenimento della spesa complessiva per commissioni, comitati ed altri organismi, di cui all'articolo 29 del d.l. 4 luglio 2006, n. 223, convertito nella Legge 4 agosto 2006, n. 248, e successive modificazioni, l'Agenzia, ha sostituito il Nucleo di valutazione e controllo strategico - con l'Organismo Indipendente di Valutazione- OIV (in forma monocratica), per la durata di tre anni, a partire dal 2 maggio 2014²⁰ e un compenso determinato in euro 10.000 lordi annui, liquidabili con cadenza semestrale.

²⁰ Delibera del C.d.A. n. 20 del 3.6.2010. In data 5 febbraio 2014 il Consiglio di Amministrazione ha nominato il nuovo Organismo Indipendente di Valutazione - OIV dell'Agenzia, sottoponendo l'efficacia della relativa nomina al rilascio, da parte dell'Amministrazione di appartenenza (Inail), dell'autorizzazione prevista ai sensi dell'articolo 53 del D. Lgs 165/2001 e s.m.i. nonché al parere positivo formulato dalla Commissione Indipendente per la Valutazione, la Trasparenza e l'Integrità delle amministrazioni pubbliche (C.I.V.I.T.), ora Autorità Nazionale Anticorruzione e per la Valutazione e la Trasparenza delle Amministrazioni Pubbliche (A.N.A.C.).

3. Risorse umane e costo del lavoro

In applicazione delle successive misure di contenimento della spesa pubblica la pianta organica è stata progressivamente ridotta da 60 unità, di cui 12 dirigenti, a 49 unità all'inizio del 2013. Ai sensi poi dell'art. 2 del DL 6 luglio 2012, n. 95, coordinato con la Legge di conversione 7 agosto 2012, n. 135, con D.P.C.M. del 22 gennaio 2013 la dotazione organica dell'Agenzia è stata ridotta a 46 unità.

Con il nuovo Regolamento di amministrazione e del personale la nuova dotazione organica risulta, pertanto, costituita da 7 figure dirigenziali - di cui 5 dell'Area III (3 per la dirigenza amministrativa e 2 per quella sanitaria) e 2 dell'Area IV (dirigenza medica) - e da 39 unità del comparto (di cui: 17 della cat. D, 17 della cat. C e 5 della cat. B).

3.1 Consistenza dell'organico e personale in servizio

La tabella sottostante riporta la consistenza effettiva del personale di ruolo in servizio presso l'Agenzia al 31 dicembre 2013, confrontata con quella dell'esercizio precedente.

Tabella n. 3 - PERSONALE COMPLESSIVO IN SERVIZIO				
		al 31 dicembre		
		2012	2013	Var. ass.
livello professionale	qualifica			
	dirigenti di ruolo	6	6	0
d	collaboratori di ruolo	14	15	1
c	assistenti di ruolo	15	15	0
b	operatori di ruolo	5	5	0
Totale personale in servizio		40	41	1

La dotazione organica in vigore all'inizio del 2013 prevedeva, come già visto, 49 unità, di cui 9 di livello dirigenziale. Alla fine dell'esercizio, a fronte della crescita di una sola unità e con una consistenza complessiva inferiore alla dotazione organica, si registra la presenza esclusivamente di personale di ruolo. Non è, infatti, presente personale comandato e a contratto.

Al 31 dicembre 2013 il personale di ruolo dell'Agenzia è così strutturato: 6 unità di personale dirigente e 40 unità di personale del comparto, delle quali due appartenenti alle categorie protette (Legge 68/99 e s.m.i.).

Il personale effettivamente in servizio presso l'Agenzia ammonta, comunque, a 41 unità, compresi 6 dirigenti, di cui quattro dell'area III (un dirigente biologo, un dirigente farmacista e due dirigenti amministrativi) e due della IV area (dirigenti medici).

Delle 40 unità di personale del comparto 35 sono quelle effettivamente in servizio al 31 dicembre 2013. Tre unità di ruolo risultano, infatti, in posizione di

comando e due in aspettativa senza assegni per incarico dirigenziale presso altre amministrazioni²¹.

3.2 Costo del lavoro

Per quanto riguarda lo stato giuridico e l'aspetto retributivo, i dipendenti di ruolo dell'Agenzia sono equiparati al personale del Servizio sanitario nazionale²² e nei confronti di essi trova applicazione il C.C.N.L. del relativo comparto.

Il trattamento economico annuo, corrisposto secondo differenti fasce, è stato stabilito dal Consiglio di amministrazione con delibera n. 198 del 25 ottobre 2001, la quale è stata oggetto di modifiche apportate con la deliberazione n.18 del 13 luglio 2007, al fine di dare la giusta visibilità alle voci²³ che compongono i trattamenti economici delle singole categorie di personale, suscettibili di incremento con una quota accessoria di retribuzione fino al 25 per cento, determinata dal Direttore - avuto riguardo alla produttività complessiva ed alla qualità della prestazione individuale - da corrispondersi in due rate semestrali.

Per i dirigenti si applica il C.C.N.L. dell'area della dirigenza sanitaria, tecnica professionale, amministrativa e medica, ed è prevista l'indennità di risultato stabilita - con gli stessi criteri - entro il limite del 25 per cento del trattamento fondamentale, previa assegnazione degli obiettivi da parte del Direttore e verifica dei risultati.

La tabella successiva espone i compensi per il personale, esclusi gli esperti esterni con rapporto di collaborazione, di cui si dirà nel paragrafo successivo²⁴, e al netto degli oneri erariali a carico dell'agenzia per l'Irap, ed indica la differenza in valore assoluto nonché le variazioni percentuali rispetto all'esercizio che precede.

²¹ Risultano in comando due unità presso il Ministero della salute e una presso l'INAIL, mentre sono in aspettativa senza assegni per incarichi dirigenziali una unità presso la Regione Lazio e una presso l'ASP Lazio (Lazio Sanità - Agenzia di Sanità Pubblica - ASP).

²² Articolo 2-bis del d.lgs. n. 115 del 1998, introdotto dalla Legge n. 129 del 2001, di conversione del d.l. n. 17 del 2001.

²³ Valore tabellare iniziale, valore comune delle indennità di qualificazione professionale ed indennità integrativa speciale.

²⁴ La seconda categoria delle uscite del rendiconto finanziario - spese per il personale - contiene, inoltre, la spesa (€ 69 mila) sostenuta per le collaborazioni di esperti esterni (ex art. 2 Legge n. 129/2001), gli oneri erariali (Irap) a carico dell'Agenzia (€ 200 mila ed € 172 mila, rispettivamente nel 2013 e nel 2012).

Si segnala che, rispetto all'esercizio precedente, il rendiconto finanziario per il 2013 presenta delle modifiche a livello di codifica di alcune voci riguardanti le spese che, pertanto, essendo articolate in modo differente non risultano - malgrado le illustrazioni contenute nella relazione sulla gestione - direttamente confrontabili. L'Agenzia ha, comunque, fornito note esplicative di raccordo tra i dati del 2013 e quelli del 2012. In particolare, a partire dal bilancio consuntivo 2012 i compensi ed i relativi oneri previdenziali - assistenziali ed erariali ai collaboratori ECM (Legge n. 244/2007) sono stati inseriti rispettivamente nei capitoli 1.04.007 (€ 1,604 milioni), 1.04.008 (€ 284 mila) e 1.04.009 (€ 131 mila) della quarta categoria "prestazioni per attività di ricerca, sperimentazione o per altre attività finanziate anche con entrate proprie" che, oltre a contenere gli importi relativi alle collaborazioni per l'attività ECM, espongono anche gli importi legati esclusivamente all'attività di ricerca finanziata con entrate proprie.

Tabella n. 4 - ONERE PER IL PERSONALE

		(in migliaia di euro)			
		2012	2013	Var. ass.	Var. %
a) retribuzioni fisse, accessorie e oneri connessi					
-	rimborso enti appartenenza trattamento economico personale comandato	486	0	-486	-100
-	retribuzione al personale dirigente ²⁵	418	439	21	5
-	retribuzione al personale di ruolo non dirigente	960	950	-10	-1
-	fondo per lavoro straordinario e indennità al personale	31	34	3	10
-	inden. e rimb. spese per missioni e trasf.	4	6	2	50
-	oneri assis., previd. a carico dell'Ente	582	690	108	19
-	fondo per la produttività ind. e coll. personale non dirigente	318	257	-61	-19
-	fondo per il finanziamento delle fasce retributive, delle posizioni organizzative personale non dirigente	6	41	35	583
-	fondo per indennità di risultato personale dirigente ²⁶	121	82	-39	-32
-	fondo per indennità di posizione personale dirigente ²⁷	0	210	210	-
-	partecipazione ad attività di ricerca e collaborazioni	0	59	59	-
TOTALE (A)		2.926	2.768	-158	-5
b) benefici sociali, assistenziali e spese a carattere non retributivo					
-	rimborso alle USL visite controllo malattie dipendenti	1	1	0	-
-	contributo mensa	44	41	-3	-7
-	corsi per il personale	0	0	0	-
TOTALE (B)		44	41	-3	-7
TOTALE GENERALE (A+B)		2.970	2.809	-161	-5

Considerate le suddette voci, nel 2013 l'onere complessivo presenta un decremento del 5 per cento, con variazione determinata dall'andamento disomogeneo delle varie componenti di spesa.

I complessivi minori impegni rispetto all'esercizio precedente sono, peraltro, parzialmente neutralizzati dai contemporanei incrementi registrati, in misura diversa dalle altre voci di spesa, il fondo per il finanziamento delle fasce retributive e delle posizioni organizzative personale non dirigente²⁸, le indennità di trasferta, gli oneri

²⁵ L'Agenzia ha chiarito che la differenza tra l'importo stanziato sul capitolo 1.02.003 "Retribuzione al personale Dirigente" nel 2012 (€ 418 mila) e nel 2013 (€ 439 mila) deriva dal fatto che il primo dato è calcolato in base alla data di entrata nei ruoli dell'Agenzia di ulteriori 4 unità di personale dirigente (avvenuta nel corso dell'anno 2012); il costo effettivo di tale personale è stato correttamente indicato nell'anno 2013.

²⁶ Nel 2012 l'importo stanziato sul capitolo 1.02.014 "Fondo l'indennità di risultato del personale dirigente" ammontava ad € 121 mila. Nell'anno 2013 l'Agenzia ha dichiarato di aver proceduto al corretto calcolo di tale fondo (pari ad € 82 mila) per gli anni 2012 e 2013 nonché alla modifica del vecchio criterio di calcolo come definito precedentemente dalle norme, nel 25% del trattamento fondamentale dei singoli dirigenti, costituendo tale fondo nei limiti dei vincoli previsti dalle vigenti disposizioni e utilizzando le modalità di riparto previste dal CCNL dell'Area III (SPTA) e Area IV (medica). In particolare, per il 2012 il calcolo era stato effettuato sulla base della dotazione organica prevista dal decreto legge 13 agosto 2011, n. 138, convertito con modificazioni dalla Legge 14 settembre 2011, n. 148 (n. 8 dirigenti), mentre per il 2013 il fondo è stato calcolato sulla base della dotazione organica prevista dal DPCM 22 gennaio 2013 (n. 7 dirigenti).

²⁷ Il capitolo 1.02.020 "Fondo per l'indennità di posizione per il personale dirigente" riguarda la retribuzione - parte variabile dei Dirigenti, che precedentemente era stata erroneamente contabilizzata nel capitolo 1.02.003 "Retribuzione al personale dirigente"; quest'ultimo capitolo contiene il solo trattamento fondamentale delle 7 unità di personale dirigente di ruolo dell'Agenzia.

²⁸ L'incremento del capitolo 1.02.013 della spesa "fondo per il finanziamento delle fasce retributive, delle posizioni organizzative personale non dirigente" deriva, secondo notizie fornite dall'Agenzia, dalla sistemazione contabile (da € 6 mila ad € 41 mila) conseguente alla trasmissione al Collegio dei Revisori dei Conti per le relative certificazioni delle Relazioni Tecnico Finanziarie dell'ipotesi di Accordo di Contratto integrativo per gli anni 2011 e 2012 del personale dell'Agenzia. Nelle Relazioni era rappresentato che l'Agenzia avendo nel 2013 proceduto al calcolo della consistenza dei fondi integrativi si rendeva necessario procedere ad una loro sistemazione contabile nel bilancio di previsione 2013. In fase di predisposizione del

assistenziali, previdenziali e assicurativi a carico dell'Ente, il fondo per lavoro straordinario e indennità al personale e le retribuzioni al personale dirigente; restano sostanzialmente invariate, infine, le restanti voci.

Si segnala che, nel 2013 è stato istituito il capitolo denominato "partecipazione ad attività di ricerca e collaborazioni" (€ 59 mila) riguardante gli accordi, contenuti nei vigenti contratti collettivi integrativi aziendali per il "Personale del Comparto" e per il "Personale Dirigente Area III (dirigenza amministrativa e sanitaria) e Area IV (dirigenza medica)", che prevedono attività libero professionali e a pagamento a favore di terzi rese dall'Agenzia²⁹.

In relazione alla descritta dinamica dei compensi per il personale, si conferma la necessità di continuare l'azione di contenimento di tali oneri in linea con l'orientamento generale invalso verso le pubbliche amministrazioni.

Vista l'esiguità delle risorse disponibili, dopo i tagli operati sul capitolo dalle vigenti normative, l'Agenzia nel 2013 non ha realizzato corsi per il personale.

Anche nel periodo in esame non risultano accantonati importi destinati al TFR, in quanto la relativa erogazione è gestita direttamente dall'INPS - Gestione INPDAP.

In considerazione delle suesposte variazioni, si riducono i valori sia della spesa unitaria media - calcolata rapportando al personale in servizio al 31 dicembre di ciascun esercizio le voci strettamente retributive, sia del costo unitario medio del lavoro - dato dal rapporto fra costo generale del lavoro - comprensivo anche degli oneri a carattere non retributivo - e il personale suddetto:

	2012	2013	Var. ass.	Var. %
a) retribuzioni fisse e accessorie (v. totale A)	2.926	2.768	-158	-5
b) costo del lavoro (v. totale generale A+B)	2.970	2.809	-161	-5
c) personale complessivo in servizio presso l'Age.Na.S.	40	41	1	2
d) spesa unitaria (a/c)	73	68	-5	-7
e) costo del lavoro unitario (b/c)	74	69	-5	-7

bilancio di previsione del 2014, l'importo stanziato su tale capitolo (€ 66 mila) rappresenta, invece, l'esatto ammontare della consistenza del fondo di cui trattasi.

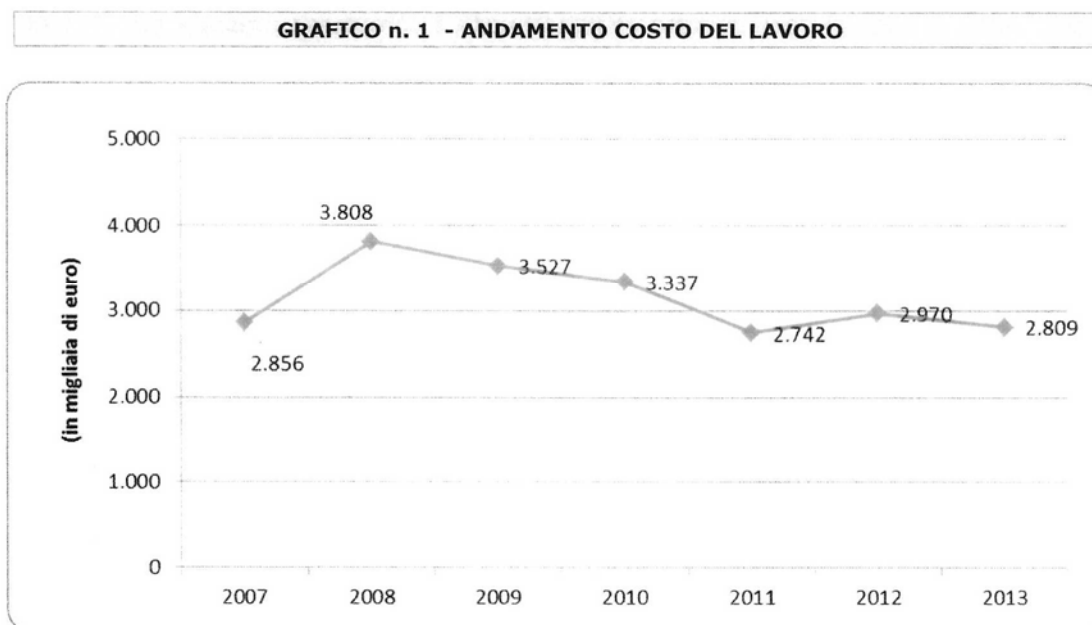
²⁹ Ai sensi dell'articolo 43, commi 1 e 3 della Legge 449 del 1997, è previsto che le amministrazioni pubbliche possono stipulare convenzioni con soggetti pubblici o privati dirette a fornire, a titolo oneroso, consulenze o servizi aggiuntivi rispetto a quelli ordinari. Il 50% dei ricavi netti, dedotti tutti i costi, ivi comprese le spese di personale, costituisce economia di bilancio.

I suddetti contratti collettivi integrativi Aziendali hanno previsto che, per le "Attività libero professionali e a pagamento a favore di terzi" rese dall'Agenzia, il restante 50%, in analogia a quanto indicato dal comma 5 dell'articolo 43, della Legge 449 del 1997, fosse annualmente destinato per una quota pari al 10% a finanziare i progetti finalizzati alla crescita professionale dei dipendenti, e nella restante percentuale ad incrementare le risorse relative all'incentivazione del personale del comparto e della dirigenza. Nell'ambito di tali ultime somme, le citate fonti contrattuali hanno previsto che una quota pari al 40 per cento fosse destinata a remunerare la qualità della prestazione del personale di ruolo impegnato, direttamente ed indirettamente, nelle attività che hanno prodotto tali ricavi. L'Agenzia, pertanto, ha istituito per tale finalità il capitolo 1.02.009 "Partecipazione ad attività di ricerca e collaborazioni" ed ha proceduto all'impegno della quota parte destinata al personale del comparto e alla dirigenza.

Di seguito sono, infine, riportate le incidenze percentuali, sulle entrate e sulle uscite correnti, sia della spesa per il personale (seconda categoria del rendiconto finanziario)³⁰ sia del costo del lavoro. I dati rivelano una generale lieve contrazione delle incidenze, in conseguenza della minore consistenza complessiva delle suddette voci del personale nonché dell'andamento crescente tanto delle entrate (+20%) quanto delle uscite correnti (+8%):

Tabella n. 6 - INCIDENZA PERCENTUALE ONERE PER IL PERSONALE				
<i>(in migliaia di euro)</i>				
	2012	2013	Var. ass.	Var. %
ENTRATE CORRENTI	23.464	28.168	4.704	20
USCITE CORRENTI	17.710	19.040	1.330	8
Incidenza % spesa per il personale su entrate correnti	14	11	-3	-21
Incidenza % spesa per il personale su uscite correnti	18	16	-2	-12
Incidenza % costo del lavoro su entrate correnti	13	10	-3	-21
Incidenza % costo del lavoro su uscite correnti	17	15	-2	-12
spesa per il personale (v. cat. II spese rendiconto finanziario)	3.250	3.079	-171	-5
costo del lavoro (v. totale generale A+B)	2.970	2.809	-161	-5

Nel grafico che segue è evidenziata l'evoluzione del costo del lavoro nel periodo 2007-2013.



³⁰ La categoria comprende anche le collaborazioni ex art. 2 Legge n. 129/2001 e gli oneri erariali (Irap) a carico dell'Agenzia.

4. Collaborazioni esterne, consulenze ed incarichi

A) Collaborazioni di esperti esterni

Secondo quanto previsto dall'art. 2 della Legge n.129 del 2001, l'Agenzia può avvalersi di esperti di comprovata esperienza ed elevata professionalità, entro il limite massimo di dieci unità, per fronteggiare specifiche esigenze che si presentino nello svolgimento delle attività istituzionali, per le quali non sia possibile il ricorso al personale in servizio, in dipendenza del carattere di elevata qualificazione e specializzazione delle attività stesse.

Tale possibilità – prevista nell'articolo 21 del previgente Regolamento³¹ adottato dal Consiglio di amministrazione l'8 maggio 2001 – è stata confermata, con alcune differenze, anche nell'articolo 10 del Nuovo Regolamento³² deliberato dal Consiglio di amministrazione il 23 aprile 2013. Al fine di disciplinare il ricorso a tali forme di collaborazione, l'Agenzia ha, pertanto, previsto³³ l'istituzione dell'elenco, di tipo aperto, dei consulenti ed esperti³⁴ da cui viene selezionato, in ragione delle specifiche esigenze di volta in volta evidenziate e delle professionalità presenti, il nominativo dell'esperto cui conferire l'eventuale incarico. Inoltre, con deliberazione del Consiglio di amministrazione del 27 luglio 2007, è stata determinata in euro 6.641,64 la misura massima mensile dei compensi per detti incarichi³⁵, importo aumentabile del 20 per cento in caso di documentata attività direttiva complessa prestata per almeno un triennio presso altro ente o istituzione avente ad oggetto materie corrispondenti a quelle per le quali si conferisce l'incarico, ovvero del possesso di specifiche professionalità acquisite nel campo della ricerca sanitaria, statistica o economica, e del

³¹ Regolamento concernente il funzionamento degli organi, l'organizzazione dei servizi, l'ordinamento del personale e la gestione amministrativo contabile dell'Agenzia.

³² Nuovo Regolamento di amministrazione e del personale (testo con le modifiche introdotte dal decreto legislativo 28 giugno 2012, n. 106).

Il primo comma conferma che, in presenza di specifiche esigenze relative alle attività ricomprese nell'oggetto di contratti o convenzioni, ovvero alle attività di studio, documentazione e formazione, con particolare riferimento ai profili metodologici, che richiedano l'apporto di competenze professionali particolarmente qualificate, l'Agenzia può stabilire rapporti di lavoro autonomo ai sensi dell'articolo 2222 del codice civile, o di collaborazione coordinata e continuativa, con esperti e collaboratori esterni in possesso delle suddette capacità, nel rispetto delle disposizioni di Legge vigenti in materia di incompatibilità. Il comma 2 prevede, in particolare, che, in ottemperanza all'articolo 19 del decreto legislativo 28 giugno 2012, n. 106 e nel rispetto dell'articolo 7, comma 6 del D.Lgs n.165/2001, l'Agenzia può avvalersi del personale di cui al comma 1, compatibilmente con il finanziamento istituzionale e le entrate proprie disponibili, comunque nel limite massimo di sette unità. I contratti di cui al comma 1 sono stipulati dal Direttore generale. Le condizioni generali e la retribuzione massima sono determinate con apposito schema deliberativo del Consiglio di amministrazione, su proposta del Direttore generale.

³³ Deliberazione del Consiglio di amministrazione n. 21 del 27 luglio 2007.

Al fine di regolamentare in maniera dettagliata l'utilizzo di tale elenco, con la deliberazione n. 2 del 5 febbraio 2014 il Consiglio di amministrazione ha provveduto ad approvare una "Procedura interna per la stipula dei contratti di collaborazione dell'Agenzia".

³⁴ Deliberazione del Consiglio di amministrazione n. 18 del 12 settembre 2011.

³⁵ L'importo mensile di euro 6.641,64 è previsto per il livello A/4 del personale CEE.

10 per cento in caso di rilevanti pubblicazioni scientifiche su riviste internazionali e/o particolari riconoscimenti ricevuti³⁶.

Al fine di evidenziare l'onere connesso a tali collaborazioni esterne l'Agenzia ha istituito un apposito capitolo di spesa nell'ambito delle spese per il personale (categoria II delle spese correnti), sul quale, per il biennio 2012-2013, risultano rispettivamente impegnati gli importi di € 106 mila e di € 69 mila, destinati a remunerare le prestazioni rese dalle unità (tre nel 2012 e due nel 2013) di cui si è avvalsa, rispetto alle 10 unità previste come limite dalla citata normativa.

Per le collaborazioni concernenti l'attività di Educazione Continua in Medicina (ECM)³⁷, al netto dei relativi oneri previdenziali, assistenziali ed erariali, nel 2013 l'Agenzia ha impegnato € 1,604 milioni (a fronte di € 1,014 milioni nel 2012). Il netto incremento rispetto all'anno 2011, è determinato dall'avvenuto definitivo passaggio dell'intero sistema ECM dal Ministero della salute all'Agenzia che, pertanto, ha dovuto far fronte ad una serie di oneri precedentemente sostenuti dal Ministero.

B) Speciali incarichi e consulenze

Per onorari e compensi per speciali incarichi e per attività di consulenza (relativi al conferimento dell'incarico di responsabile per la sicurezza e prevenzione *ex lege* n.626/94, nonché a quelli di medico competente e di consulente tributario) risultano, secondo dati forniti dall'Agenzia, impegni nell'esercizio in esame per complessivi € 10 mila (a fronte di € 11 mila nel 2012)³⁸.

Nell'ambito delle prestazioni per attività di ricerca, gli incarichi temporanei di collaborazione finalizzati all'attuazione di ricerche, sperimentazioni o per altri programmi speciali (per attività realizzate mediante apposite convenzioni stipulate con il Ministero della salute, le università, le regioni, ecc.) hanno comportato una spesa di € 3,700 milioni nel 2012 e di € 4,777 milioni nel 2013, mentre per incarichi di collaborazione finanziati con entrate proprie, l'Agenzia ha impegnato € 2,241 milioni

³⁶ Con riferimento alla misura massima mensile dei compensi, si evidenzia che con la deliberazione del Consiglio di Amministrazione n. 22 del 30 luglio 2009, fermo restando quanto previsto nella deliberazione n. 20 del 27 luglio 2007, si è proceduto a stabilire la misura massima giornaliera dei compensi di breve durata per i consulenti esperti di alta specializzazione.

³⁷ Nel 2012 e nel 2013 i compensi ai collaboratori ECM ed i relativi oneri previdenziali, assistenziali ed erariali sono stati inseriti, come precedentemente indicato, nella cat. IV "prestazioni per attività di ricerca, sperimentazione o per altre attività finanziate anche con entrate proprie".

³⁸ In particolare, come per l'esercizio precedente, nel 2013 gli oneri per il medico competente e il responsabile per la sicurezza (€ 4 mila in ciascun esercizio) sono imputati al capitolo 106008 "spese ed oneri obbligatori per la sicurezza", mentre la consulenza tributaria (€ 6 mila, contro € 7 mila nel 2012), essendo stata fornita da uno Studio tributario, è stata collocata nel capitolo 103006, che riguarda in genere l'acquisizione di servizi.

Relativamente al medico competente, si segnala che, nell'anno 2013, l'Agenzia ha provveduto a conferire l'incarico, ma non ha proceduto all'impegno della spesa, in quanto non era stato possibile quantificare l'importo relativo alle visite da eseguire e le relative fatture da corrispondere sono pervenute nei primi mesi dell'anno 2014.

nel 2012 ed € 3,268 milioni nel 2013 (di cui € 1,064 milioni relativi alla suddetta attività ECM), oltre agli oneri connessi.

L'Agenzia ha, peraltro, ottemperato a quanto disposto dall'articolo 53, comma 14, del D.lgs. 30 marzo 2001, n. 165, come modificato dall'articolo 34, comma 2, del d.l. n.223/2006 convertito nella Legge n.248, inserendo nelle proprie banche dati accessibili al pubblico per via telematica, gli elenchi dei propri consulenti, indicando l'oggetto, la durata e il compenso dell'incarico.

5. Attività istituzionale

L'Agenzia, quale organo tecnico-scientifico del Servizio sanitario nazionale, svolge un ruolo di collegamento e di supporto decisionale sia per il Ministero della salute sia per le Regioni sulle strategie di sviluppo del Servizio sanitario nazionale, in conformità agli indirizzi delineati dalla Conferenza Unificata, sede congiunta della Conferenza Stato-Regioni e della Conferenza Stato-Città ed autonomie locali.

Per quanto concerne le numerose aree di attività, esse toccano l'organizzazione, la rilevazione e l'analisi dei costi della sanità nazionale, ed in particolare³⁹: la valutazione di efficacia dei livelli essenziali di assistenza (LEA) sia sotto il profilo di garanzia e di equità sia in relazione alla valutazione delle performance organizzative; la valutazione attraverso il Programma Nazionale di valutazione Esiti (PNE) dell'efficacia e dell'appropriatezza delle prestazioni, soprattutto in relazione agli esiti degli interventi di assistenza ospedaliera; la formulazione di proposte per l'organizzazione dei servizi sanitari; l'analisi delle innovazioni di sistema, della qualità e dei costi dell'assistenza; lo sviluppo e la diffusione di sistemi per la sicurezza delle cure; il monitoraggio dei tempi di attesa; la segnalazione delle disfunzioni e degli sprechi nella gestione delle risorse personali e materiali e nelle forniture; il trasferimento dell'innovazione e delle sperimentazioni in materia sanitaria.

Compito dell'Age.Na.S. è, inoltre, quello di fornire la propria collaborazione per monitorare e offrire supporto alle Regioni impegnate nell'attuazione dei Piani di rientro, analizzando le cause strutturali del deficit, valutando le criticità emerse e proponendo modelli e interventi per la loro progressiva soluzione.

L'Agenzia sostiene lo sviluppo dell'Health Technology Assessment (HTA)⁴⁰ e supporta le Regioni per attività stabili di programmazione e valutazione, coordina la Rete Italiana di HTA e partecipa ai principali network internazionali ed europei.

Promuove, anche con entrate proprie, programmi di ricerca e partecipa a progetti di ricerca, corrente⁴¹ e finalizzata⁴², finanziati dal Ministero della salute. Partecipa ai progetti del Centro Nazionale per la Prevenzione e il Controllo delle

³⁹ Le principali aree tematiche di attività dell'Agenzia sono definite in base agli indirizzi della Conferenza Unificata.

⁴⁰ L'HTA riguarda la valutazione delle tecnologie sanitarie esistenti e di nuova introduzione (dispositivi medici, farmaci, procedure mediche e chirurgiche, ecc.) Si tratta di un approccio multidimensionale e multidisciplinare per l'analisi delle implicazioni medico-cliniche, sociali, organizzative, economiche, etiche e legali di una tecnologia attraverso la valutazione di più dimensioni quali l'efficacia, la sicurezza, i costi, l'impatto sociale e organizzativo. L'obiettivo è quello di valutare gli effetti reali e/o potenziali della tecnologia, sia a priori che durante l'intero ciclo di vita, nonché le conseguenze che l'introduzione o l'esclusione di un intervento ha per il sistema sanitario, l'economia e la società.

⁴¹ La ricerca corrente è attuata tramite i progetti istituzionali degli organismi di ricerca nazionali nell'ambito degli indirizzi del Programma nazionale, approvati dal Ministro della salute.

⁴² La ricerca finalizzata attua gli obiettivi prioritari, biomedici e sanitari del Piano sanitario nazionale, attraverso progetti di ricerca, approvati dal Ministro della salute di concerto con il Ministro dell'istruzione, dell'università e della ricerca.

Malattie (CCM)⁴³, che opera con modalità e in base a programmi annuali, approvati con decreto del Ministro della salute.

Dal 2008 l'Agencia è, inoltre, destinataria dei nuovi compiti ad essa trasferiti dalla Legge finanziaria n. 244/2007, concernenti la gestione amministrativa e organizzativa del Programma nazionale ECM e del supporto alla Commissione nazionale per la formazione continua.

* * *

Anche nel 2013 l'Age.Na.S. ha assicurato l'attuazione degli accordi e delle convenzioni stipulate con il Ministero della salute, proseguendo i progetti già in essere ed avviando nuove iniziative, fornendo il supporto operativo e tecnico nei confronti delle regioni, nell'ambito delle politiche di auto-coordinamento che le stesse perseguono, ed espletando anche attività di ricerca finalizzata, finanziata dallo stesso Ministero, da alcune regioni e da altri enti⁴⁴.

In tale ambito, è stata assicurata la prosecuzione:

- dell'attività di supporto operativo dei tavoli di lavoro interistituzionali, con particolare riferimento alla verifica dell'erogazione dei livelli essenziali di assistenza (LEA), secondo criteri di efficienza ed appropriatezza, nonché delle iniziative finalizzate a realizzare un miglior controllo degli andamenti della spesa sanitaria;
- di numerosi programmi con il Ministero della salute (ricerca finalizzata 2008 - bando giovani ricercatori - e 2009, CCM 2011-2012, Poat Salute, Mattoni del SSN, Progetto Matrice, ricerca-indagine sui servizi erogati dal SSN);
- delle convenzioni stipulate per disciplinare il rapporto di collaborazione con il Ministero della salute, con l'obiettivo di assicurare il trasferimento regolare delle conoscenze acquisite nelle more dell'attuazione del sistema per l'educazione continua in medicina (ECM).

Nel corso del 2013, l'Agencia, nell'ambito dei progetti e accordi con il Ministero della salute, ha concluso l'attività di ricerca corrente 2011, il programma CCM⁴⁵ 2009-

⁴³ Il Centro Nazionale per la Prevenzione e il Controllo delle Malattie, istituito presso il Ministero della salute, opera in coordinamento con le strutture regionali, attraverso specifiche convenzioni con gli organismi di ricerca.

⁴⁴ L'Agencia riferisce di aver svolto l'attività operativa in coerenza con le norme vigenti, con gli indirizzi espressi dalla Conferenza unificata nella seduta del 19 giugno 2003, integrati nella seduta del 20 settembre 2007. La delibera del 20 settembre 2007 ha indicato come obiettivo prioritario e qualificante dell'attività dell'Agencia nazionale per i servizi sanitari regionali il supporto tecnico-operativo alle politiche di governo condivise tra Stato e Regioni per lo sviluppo e la qualificazione del Servizio sanitario nazionale.

⁴⁵ Il Centro nazionale per la prevenzione e il controllo delle malattie (CCM) è un organismo di coordinamento tra il Ministero della salute e le Regioni per le attività di sorveglianza, prevenzione e risposta tempestiva alle emergenze. Il Ccm è stato istituito dalla Legge del 26 maggio 2004, n.138, con lo scopo di contrastare le

2010, il quarto accordo di collaborazione per l'attuazione di specifiche attività in ambito SiVeAS, la convenzione relativa "alle attività di supporto tecnico scientifico, amministrativo e logistico al Nucleo di Valutazione e verifica degli investimenti pubblici" (Nucleo di Valutazione) e il quinto accordo di collaborazione per la prosecuzione delle attività di "Health Technology Assessment" (HTA).

L'Agenzia ha, inoltre, avviato/proseguito diversi accordi di collaborazione e convenzione con il Ministero della salute, tra i quali si segnalano: il sesto accordo per l'attività di Health Technology Assessment (HTA), l'attività di ricerca corrente 2012 (articolata in otto linee progettuali), le attività relative al Programma Centro nazionale per la prevenzione e il controllo delle malattie (CCM) 2012 (costituito da sei progetti esecutivi), il quinto accordo per il SiVeAS⁴⁶, l'attività di supporto tecnico scientifico per la progettazione di un percorso per la "gestione di problematiche complesse nel settore della Sanità Pubblica e in particolar modo per la gestione dei piani di rientro" (SiVeAS formazione).

Oltre che con il Ministero della salute, diversi progetti di ricerca finalizzata, ordinari e strategici, sono stati attivati e/o continuati con altri enti, tra i quali: le regioni (Liguria, Puglia, Basilicata, Emilia Romagna, Calabria, Lazio, Sardegna), l'Università "La Sapienza" di Roma, alcune ASL e Aziende Ospedaliere, mentre sono stati parallelamente avviati/proseguiti o conclusi diversi progetti di ricerca in ambito europeo.

Nel 2013 sono proseguite le attività relative alle linee progettuali per i progetti autofinanziati 2012-2013.

Nell'ambito della divulgazione dell'attività svolta prosegue, inoltre, la pubblicazione trimestrale della rivista *Monitor*, le cui tematiche sono incentrate sull'analisi e sull'osservazione delle problematiche che interessano il settore sanitario.

Ulteriori e più dettagliate informazioni riguardanti gli obiettivi programmatici, le iniziative intraprese ed i risultati conseguiti nell'espletamento dell'attività istituzionale svolta dall'Agenzia sono desumibili soprattutto dalle relazioni semestrali⁴⁷, nonché dal sito Internet dell'Agenzia.

emergenze di Salute pubblica legate prevalentemente alle malattie infettive e diffuse e al bioterrorismo. Secondo la norma, il Ccm opera "in coordinamento con le strutture regionali attraverso convenzioni con l'Istituto superiore di sanità, l'Istituto superiore per la prevenzione e la sicurezza del lavoro, gli Istituti zooprofilattici sperimentali, le Università, gli Istituti di ricovero e cura a carattere scientifico e con altre strutture di assistenza e di ricerca pubbliche e private, nonché con gli organi di sanità militare", e agisce "con modalità e in base a programmi annuali approvati con decreto del Ministro della salute".

⁴⁶ Sistema Nazionale di Verifica e controllo sull'assistenza sanitaria.

⁴⁷ Prima relazione semestrale 2013 (delibera C.d.A. del 20 novembre 2013); seconda relazione semestrale 2012 (delibera C.d.A. del 23 aprile 2014).

6. Gestione finanziaria

L'Agenzia si avvale di un sistema di contabilità finanziaria associato ad una contabilità economico-patrimoniale.

Con deliberazione del 31 gennaio 2013 il Consiglio di Amministrazione dell'Agenzia ha approvato il nuovo Regolamento di amministrazione e del personale che recepisce le modifiche introdotte dal decreto legislativo 28 giugno 2012, n.106. A seguito delle osservazioni del Ministero dell'economia e delle finanze e della Presidenza del Consiglio dei ministri, in data 20 dicembre 2013, è stato pubblicato in Gazzetta Ufficiale il Decreto del Ministro della salute di concerto con il Ministro per la pubblica amministrazione e la semplificazione e il Ministro dell'economia e delle finanze (23 settembre 2013), concernente le modifiche al "Regolamento sul funzionamento degli organi, sull'organizzazione dei servizi, sull'ordinamento del personale e sulla gestione amministrativa e contabile dell'Agenzia.

Secondo l'art. 12 (principi contabili) del nuovo Regolamento l'Agenzia ispira la propria gestione alle vigenti norme di amministrazione e contabilità pubblica e in conformità ai principi contabili generali contenuti nell'allegato 1 al decreto legislativo 31 maggio 2011, n. 91, nonché ai principi contabili contenuti nel decreto del Presidente della Repubblica 27 febbraio 2003, n. 97 ed a quelli previsti dalla Legge 31 dicembre 2009, n. 196.

Nella nuova formulazione del Regolamento, l'adozione del bilancio di previsione e del conto consuntivo da parte del Consiglio di Amministrazione è prevista, rispettivamente, entro il 31 ottobre dell'anno precedente ed il 30 aprile successivo alla chiusura dell'esercizio. Entrambi i documenti contabili, l'assestamento del bilancio⁴⁸ e le eventuali variazioni al bilancio preventivo, unitamente alla relazione contenente il parere del Collegio dei Revisori dei conti, sono soggetti ad approvazione da parte del Ministero della salute di concerto con il Ministero dell'economia e delle finanze.

6.1 Risultanze complessive della gestione

Il conto consuntivo 2013, approvato dal Consiglio di Amministrazione il 23 aprile 2014 (deliberazione n. 10), non è stato oggetto di osservazioni di merito da parte del Collegio dei Revisori, che lo ha esaminato nella seduta del 23 aprile 2014

⁴⁸ Entro il termine del 31 luglio di ciascun anno può essere deliberato l'assestamento del bilancio secondo le procedure e le norme previste per la relativa approvazione.

(verbale n. 154). Del pari positivo, fatte salve alcune raccomandazioni⁴⁹, è stato il giudizio dei ministeri vigilanti⁵⁰.

Ai fini di una migliore comprensione è utile anticipare all'analisi della situazione finanziaria, amministrativa, economica e patrimoniale, la seguente tabella di sintesi che espone i saldi contabili più significativi della gestione, emergenti dal conto consuntivo 2013, posti a raffronto con quelli del precedente esercizio:

Tabella n. 7 - RISULTANZE FINALI				
<i>(in migliaia di euro)</i>				
	2012	2013	Var. ass.	var. %
Entrate complessive accertate	25.706	31.608	5.902	23
Uscite complessive impegnate	20.084	22.603	2.519	13
AVANZO FINANZIARIO	5.622	9.005	3.383	60
Valore della produzione	22.884	27.118	4.234	19
Costi della produzione ed oneri di gestione	16.340	19.500	3.160	19
Saldo proventi ed oneri finanziari	3	3	0	0
Saldo proventi ed oneri straordinari	3.543	-6	-3.549	-100
Imposte	-16	-16	0	0
UTILE D'ESERCIZIO	10.074	7.599	-2.475	-25
Attivo patrimoniale	75.719	82.835	7.116	9
Passivo patrimoniale	4.832	4.348	-484	-10
PATRIMONIO NETTO	70.887	78.487	7.600	11
Consistenza di cassa a fine esercizio	66.983	74.343	7.360	11
Residui attivi	2.534	4.226	1.692	67
Residui passivi	13.405	11.975	-1.430	-11
AVANZO D'AMMINISTRAZIONE	56.112	66.594	10.482	19

Anche nel 2013 alla formazione delle risultanze finanziarie finali hanno contribuito in misura decisiva - € 15,589 milioni a fronte di € 15,044 milioni nel 2012 (+4%) - le entrate relative all'attività di gestione del Sistema nazionale ECM affidata all'Agenzia (art. 92, co. 5 della Legge n. 388/2000), seguite dai crescenti trasferimenti correnti da parte dello Stato, passati da € 7,592 milioni ad € 11,167 milioni (+47%).

In considerazione della più evidente crescita delle entrate complessive (+23%) rispetto alle corrispondenti spese (+13%), l'esercizio in esame si chiude con un avanzo finanziario di competenza pari a € 9,005 milioni ed un rilevante incremento di € 3,383 milioni (+60%) rispetto al 2012.

Ciò premesso, può rilevarsi che:

- il saldo positivo della gestione caratteristica è in crescita (+16%);

⁴⁹ Viene espressa l'esigenza che siano adottate idonee iniziative volte a: a) ridurre la notevole mole dei residui passivi, ancorché legati alle modalità operative dell'Agenzia stessa; b) pervenire a una maggiore ponderazione nella stima delle necessità dell'Agenzia nella fase previsionale del bilancio per garantire una più aderente attendibilità della programmazione definitiva. Viene segnalata, altresì, la necessità che l'imposta regionale sulle attività produttive (Irap) sia iscritta tra le imposte del reddito dell'esercizio del conto economico, come, peraltro, già evidenziato nell'esame del conto consuntivo del 2012 e che le stesse vengano contabilizzate per competenza economica, indipendentemente dalla data di pagamento.

⁵⁰ Espresso con note: Ministero dell'economia e delle finanze (9/6/2014); Ministero della salute (16/10/2014).

- a fine 2013, il patrimonio netto, per effetto del positivo risultato economico e della invariata consistenza del fondo di dotazione, si attesta ad € 78,487 milioni, superiore dell'11 per cento rispetto al 2012;
- discreta la crescita (+11%) del fondo di cassa che, al termine del 2013, presenta la consistenza di € 74,343 milioni, mentre la gestione dei residui, nonostante un'inversione di tendenza tra la consistenza delle due componenti, continua a presentare marcata preminenza dei passivi rispetto agli attivi, in ragione anche della durata pluriennale di taluni programmi di attività;
- l'avanzo di amministrazione, infine, riporta nel 2013 (€ 66,594 milioni), un incremento del 19 per cento.

6.2 Raffronto tra previsioni di bilancio e risultati contabili a chiusura di esercizio

Gli accertamenti in entrata e gli impegni di spesa assunti nel corso del 2013 posti a raffronto con le previsioni definitive⁵¹ sono riportati, in sintesi, nelle tabelle che seguono.

Tabella n. 8 - RIEPILOGO ENTRATE				
<i>(in migliaia di euro)</i>				
Oggetto	2013			
	Previsioni definitive	Accertamenti	Riscossioni	Rimaste da riscuotere
Entrate correnti	39.141	28.168	25.111	3.057
In conto capitale	0	0	0	0
<i>Entrate effettive</i>	<i>39.141</i>	<i>28.168</i>	<i>25.111</i>	<i>3.057</i>
Partite di giro	3.530	3.440	3.030	410
Totale generale	42.671	31.608	28.141	3.467

Tabella n. 9 - RIEPILOGO SPESE				
<i>(in migliaia di euro)</i>				
Oggetto	2013			
	Previsioni definitive	Impegni	Pagamenti	Rimaste da pagare
Spese correnti	41.670	19.040	14.805	4.235
In conto capitale	291	123	100	23
<i>Spese effettive</i>	<i>41.961</i>	<i>19.163</i>	<i>14.905</i>	<i>4.258</i>
Partite di giro	3.530	3.440	3.016	424
Totale generale	45.491	22.603	17.921	4.682

Dal riepilogo suesposto si deduce, in primo luogo, il consistente divario tra entrate previste (definitive) ed accertamenti, con scostamento complessivo (-€ 11,063 milioni) pari al 26 per cento circa.

⁵¹ Il bilancio di previsione 2013 dell'Agenzia è stato oggetto di diversi provvedimenti di variazione sui quali, considerati i pareri favorevoli del Collegio dei Revisori, si sono pronunciati - senza formulare sostanziali osservazioni - sia il Mef sia il Ministero vigilante.

I principali decrementi – oltre a quelli delle partite di giro (€ 90 mila) - hanno riguardato, in particolare, per quanto concerne le entrate di parte corrente⁵² i contributi per la ricerca da parte del Ministero della salute (€ 8,686 milioni), le poste correttive e compensative (€ 3,455 milioni), i contributi da enti per la ricerca finalizzata e programmi speciali (€ 1,105 milioni) e i proventi da contratti con le regioni (€ 964 mila).

Si sono, invece, registrati maggiori accertamenti relativi sostanzialmente a proventi per prestazioni di servizi ed accrediti ECM (€ 3,489 milioni).

Quanto alla differenza tra spese previste ed impegni assunti la riduzione complessiva (€ 22,888 milioni) si attesta intorno al 50 per cento ed è attribuibile per circa € 22,630 milioni alle spese correnti, € 168 mila a quelle in conto capitale e, in misura residuale, alle partite di giro (€ 90 mila).

Gli scostamenti di spesa più significativi sono stati determinati, nell'esercizio in esame, dai mancati impegni, in parte corrente, riconducibili alla complessiva attività di ECM e di ricerca e sperimentazione; per la componente in conto capitale, non essendo stato programmato e realizzato acquisto di una nuova sede dell'Ente⁵³, si riferiscono alle voci concernenti gli acquisti di impianti, attrezzature, mobili, macchine d'ufficio, software nonché alla manutenzione straordinaria della sede.

Pertanto, parte (circa € 14,892 milioni) dei suddetti minori impegni non rappresentano vere e proprie economie di bilancio, avendo le stesse assegnazione specifica (progetti di ricerca).

Alla luce di quanto sopra rappresentato, appare evidente che gli accertamenti e gli impegni continuano ad evidenziare notevoli scostamenti rispetto alle previsioni di bilancio sia in parte corrente, sia in conto capitale, ed inducono a ribadire, conformemente a quanto segnalato, peraltro, dal Collegio dei Revisori⁵⁴ e dal Mef, la necessità di una più attenta ponderazione delle esigenze dell'Agenzia in occasione della stesura del documento previsionale, specie in materia di spese, al fine di assicurarne la reale pianificazione e attendibilità, nonché lo svolgimento delle attività

⁵² Per quelle in conto capitale l'unica previsione iniziale (€ 8,470 milioni) relativa all'alienazioni d'immobili e immobilizzazioni tecniche, quale corrispettivo della programmata e non realizzata cessione della sede dell'Agenzia, è stata azzerata nel corso dell'esercizio e non comporta, pertanto uno scostamento tra previsioni definitive ed effettivo accertamento.

⁵³ L'acquisto della nuova sede (v. anche verbale Collegio dei Revisori n.148/2013) – considerato solo nella fase di previsione iniziale (€ 32,250 milioni) - non ha avuto luogo nel 2013 in considerazione del divieto introdotto per il medesimo esercizio dall'art. 1, comma 138 della Legge 24 dicembre 2012, n. 228 (Legge di stabilità 2013).

⁵⁴ Nella Relazione al consuntivo 2013 segnala che, persistono accentuati scostamenti, sopra tutto tra previsioni definitive ed impegni di spesa, in particolare, relativi all'effettuazione di ricerche e sperimentazioni, che impediscono lo svolgimento a pieno regime e nei tempi previsti delle attività proprie dell'Ente.

assegnate all'Agenzia ed, in particolare, di quelle connesse alla ricerca e alla sperimentazione.

6.3 Rendiconto finanziario

I risultati finanziari sono riportati nella tabella che segue, e sono distinti, per le entrate e per le spese, con riferimento ai titoli ed alle categorie. I dati - posti a raffronto con quelli del 2012 - evidenziano, inoltre, le percentuali di incidenza di ogni posta di entrata e di spesa sul totale nonché le variazioni percentuali e in valore assoluto tra un esercizio e l'altro.

Tabella n. 10 - RENDICONTO FINANZIARIO							
<i>(in migliaia di euro)</i>							
		2012	Inc. %	2013	Inc. %	Var. Ass.	Var. %
ENTRATE							
CAT.	TITOLO 1 - CORRENTI						
I	Trasferimenti da parte dello Stato	7.592	29	11.167	35	3.575	47
II	Trasferimenti da parte di Istituti diversi dallo Stato	188	1	615	2	427	227
III	Entrate proprie dell'Ente	15.535	60	16.227	51	692	4
V	Altre entrate	141	1	135	0	-6	-4
VI	Poste correttive di spese correnti	8	0	24	0	16	200
	TOTALE TITOLO 1	23.464	91	28.168	89	4.704	20
TITOLO 2 - IN CONTO CAPITALE							
VII	Trasferimenti attivi in conto capitale	0	0	0	0	0	0
VIII	Alienazione di immobili e di immobilizzazioni tecniche	0	0	0	0	0	0
	TOTALE TITOLO 2	0	0	0	0	0	0
TITOLO 3 - ACCENSIONE DI PRESTITI							
	TOTALE TITOLO 3	0	0	0	0	0	0
TITOLO 4 - PARTITE DI GIRO							
XI	Partite di giro	2.242	9	3.440	11	1.198	53
	TOTALE TITOLO 4	2.242	9	3.440	11	1.198	53
	TOTALE GENERALE ENTRATE	25.706	100	31.608	100	5.902	23
SPESE							
TITOLO 1 - CORRENTI							
I	Organi Istituzionali	305	2	297	1	-8	-3
II	Personale in servizio	3.250	16	3.079	14	-171	-5
III	Acquisto beni e servizi per il funzionamento dell'Ente	2.177	11	2.657	12	480	22
IV	Prestazioni istituzionali per attività di ricerca e sperimentazione	11.725	58	12.737	56	1.012	9
V	Oneri finanziari e tributari	72	0	64	0	-8	-11
VI	Spese diverse	181	1	206	1	25	14
	TOTALE TITOLO 1	17.710	88	19.040	84	1.330	8
TITOLO 2 - IN CONTO CAPITALE							
VII	Acquisizione di beni di uso durevole ed immobilizzazioni tecniche	132	1	123	1	-9	-7
VIII	Indennità di fine rapporto al personale	0	0	0	0	0	0
	TOTALE TITOLO 2	132	1	123	1	-9	-7
TITOLO 3 - ESTINZIONE MUTUI							
	TOTALE TITOLO 3	0	0	0	0	0	0
TITOLO 4 - PARTITE DI GIRO							
XI	Partite di giro	2.242	11	3.440	15	1.198	53
	TOTALE TITOLO 4	2.242	11	3.440	15	1.198	53
	TOTALE GENERALE SPESE	20.084	100	22.603	100	2.519	13
	AVANZO/DISAVANZO FINANZIARIO	5.622		9.005		3.383	60

Dal prospetto si rileva che la gestione finanziaria di competenza si chiude con un avanzo di € 9,005 milioni, alla cui formazione, hanno contribuito in misura sostanziale - oltre agli accresciuti trasferimenti da parte dello Stato - le entrate proprie dell'Ente,

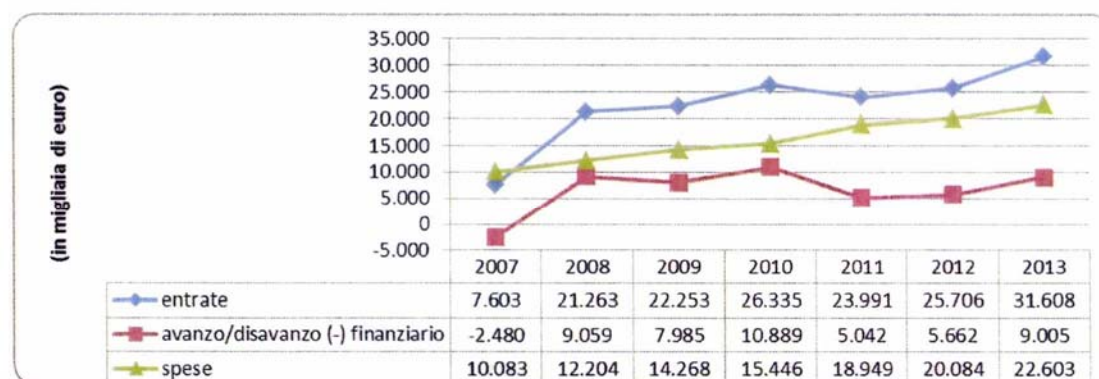
riferite, come già detto, all'acquisizione dei contributi dovuti dai soggetti pubblici e privati e dalle società scientifiche che hanno chiesto il loro accreditamento per lo svolgimento di attività di formazione continua (attività del Sistema Nazionale di Educazione Continua in Medicina - ECM), ovvero l'accreditamento di specifiche attività formative promosse o organizzate ai fini dell'attribuzione dei crediti formativi; gli importi accertati per tali entrate pari, come detto, ad € 15,044 milioni nel 2012 (con incidenza del 59% sulle entrate complessive e del 64% su quelle correnti) sono passati ad € 15,589 milioni nel 2013 (con incidenza, diminuita, rispettivamente al 49% e al 55%).

La crescita sia delle entrate proprie dell'Ente (+4%) sia, soprattutto, dei trasferimenti da parte dello Stato (+47%) nonché dei trasferimenti da enti e privati per la ricerca finalizzata e programmi speciali (+227%) ha determinato l'aumento complessivo di quelle correnti, attestatesi ad € 28,168 milioni, con incidenza dell'89 per cento sulle totali.

In aumento risultano complessivamente gli oneri di parte corrente (+8%), da ascrivere principalmente alle consistenti spese per l'attività di ricerca e sperimentazione (+9%) - in gran parte riferibili all'attività ECM - più che compensate dalle entrate proprie dell'Ente nonché all'Acquisto beni e servizi per il funzionamento dell'Ente (+22%).

L'evoluzione della gestione finanziaria dell'ultimo settennio è evidenziata nel seguente grafico, dal quale si possono apprezzare l'andamento crescente dei risultati finanziari a partire dal 2008 - quando si sono registrate per la prima volta le entrate proprie dell'Ente - nonché l'andamento alterno delle entrate e quello crescente delle spese:

GRAFICO n. 2 - ANDAMENTO ENTRATE E SPESE COMPLESSIVE



6.4 Analisi delle entrate e delle spese

I dati aggregati dell'ultimo biennio dei movimenti in entrata ed in uscita di parte corrente ed in conto capitale sono riepilogati nella tabella che segue:

Tabella n. 11 - MOVIMENTI FINANZIARI			
<i>(in migliaia di euro)</i>			
Correnti	2012	2013	Var. %
Entrate	23.464	28.168	20
Spese	17.710	19.040	8
Differenza	5.754	9.128	59
In conto capitale			
Entrate	0	0	0
Spese	132	123	-7
Differenza	-132	-123	-7

Delle **entrate correnti**, accertate in € 28,168 milioni (€ 23,464 milioni nel 2012), le poste più rilevanti sono costituite - oltre che dalle entrate proprie dell'Ente (Tit. I, cat. III = € 16,227 milioni) provenienti quasi interamente dai soggetti pubblici e privati collegati all'attività di gestione del Sistema nazionale ECM, di cui si è già detto - dal contributo ordinario annuale proveniente dallo Stato e dai trasferimenti correnti provenienti dallo stesso Stato e da altri Organismi del settore pubblico e/o privato, sia centrali che locali, di solito collegati ad attività di collaborazione scientifica e tecnica.

Nel 2013 l'apporto statale evidenzia, come detto precedentemente, un sensibile incremento del 47 per cento, sebbene le due componenti (contributo ordinario e contributi finalizzato) evidenzino opposto andamento. Quello ordinario, in particolare, scende da € 3,572 milioni ad € 3,403 milioni (-5%), con una incidenza di circa il 12 per cento sulle entrate correnti (15% nel 2012), mentre quello finalizzato cresce da € 4,019 milioni ad € 7,763 milioni (+93%) ed un peso del 28 per cento sulle medesime entrate. Quest'ultimo si riferisce agli ulteriori contributi statali stanziati per la ricerca corrente e quella finalizzata⁵⁵ nonché per i vari programmi di ricerca (CCM, Poat Salute), gli accordi di collaborazione (tra i quali il SiVeAs, l'HTA ed altri), la realizzazione di report e le campagne informative e l'attività di supporto⁵⁶ al nucleo di valutazione e verifica degli investimenti pubblici.

Si è, inoltre, notevolmente incrementata la partecipazione degli enti e privati (inclusa la devoluzione del 5 per mille⁵⁷) al cofinanziamento dei progetti di ricerca finalizzata e dei programmi speciali nazionali ed europei mentre flette lievemente

⁵⁵ Trattasi di quote di saldo, o in acconto, per ricerca corrente e finalizzata anche di anni precedenti.

⁵⁶ Oltre l'attività di supporto nell'ambito delle "esigenze di rafforzamento ed efficientamento del Sistema dell'assistenza sanitaria transfrontaliera con particolare riguardo agli adempimenti previsti dalla Direttiva sui servizi sanitari n. 2011/24/EU".

⁵⁷ Circa € 9 mila (€ 11 mila nel 2012).

l'apporto delle altre entrate (-4%), per rimborsi vari tra i quali si segnalano quelli da parte di Enti ed Amministrazioni per il personale di ruolo dell'Agenzia in posizione di comando presso i medesimi (€ 110 mila, importo invariato rispetto al 2012) e il concorso delle regioni alle spese in materia di formazione specifica in medicina generale con erogazione di circa € 25 mila (€ 30 mila nel 2012).

Oltre ai proventi ECM (€ 15,589 milioni), le entrate proprie hanno riguardato i notevolmente accresciuti introiti da parte delle regioni per accordi di collaborazione, pari ad € 638 mila (€ 491 mila nel 2012).

In presenza di una progressiva riduzione dei trasferimenti ordinari dallo Stato e nonostante i maggiori contributi finalizzati alla ricerca, in particolare dell'ultimo biennio, risulta, pertanto, evidente come l'acquisizione di consistenti entrate proprie (circa il 51% del totale entrate) favorisca l'autonomia finanziaria dell'Ente.

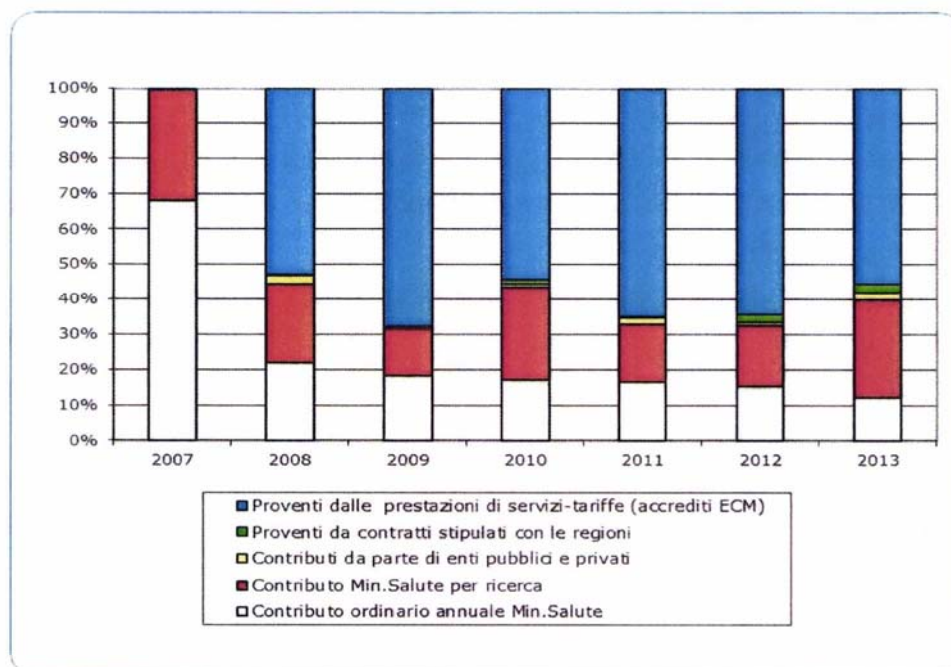
La composizione e l'evoluzione dei dati della gestione sono messe in evidenza nella seguente tabella, riguardante gli ultimi sette anni, e nella corrispondente rappresentazione grafica.

Tabella n. 12 - RIEPILOGO ENTRATE CONTRIBUTIVE E PROPRIE ACCERTATE

(in migliaia di euro)

	Contributo ordinario del Min. salute	Contributo del Min. salute per ricerca	Contributi da parte di enti pubblici e privati	Proventi da contratti stipulati con le regioni	Proventi dalle prestazioni di servizi-tariffe (accrediti ECM)	Totale
2007	4.331	2.007	35	0	0	6.373
2008	4.344	4.476	483	65	10.498	19.866
2009	3.712	2.720	79	30	13.786	20.327
2010	4.178	6.484	283	265	13.357	24.567
2011	3.671	3.664	398	30	14.492	22.255
2012	3.572	4.019	188	491	15.044	23.314
2013	3.403	7.764	615	638	15.589	28.008

GRAFICO n. 3 - COMPOSIZIONE ENTRATE CONTRIBUTIVE E PROPRIE



Nell'esercizio in esame, le **spese correnti**, impegnate per € 19,040 milioni (€ 17,710 milioni nel 2012), sono state, in particolare, così destinate:

- € 297 mila (-3%) in favore degli Organi istituzionali⁵⁸, con decremento di spesa conseguente sia all'applicazione delle prescrizioni di cui alla Legge n. 122/2010 sia alla sostituzione, a partire dal 2 maggio 2014 (v. precedente par. 3), del Nucleo di valutazione e controllo strategico (previsto dall'art. 8 del Regolamento dell'Agenzia) con l'Organismo Indipendente di Valutazione (in forma monocratica) e conseguente mancato impegno nel 2013 del corrispondente capitolo di spesa (che espone, comunque, una previsione definitiva di € 11 mila);
- € 3,079 milioni (-5%)⁵⁹ per il personale in servizio⁶⁰, con flessione attribuibile essenzialmente all'assenza, rispetto all'esercizio precedente, dell'onere per il personale (4 dirigenti)⁶¹ che, precedentemente in comando

⁵⁸ Per l'analisi vedi *retro* par. 2 - Organi dell'Ente.

⁵⁹ Per l'analisi vedi *retro* par. 3 - Risorse umane e costo del lavoro.

⁶⁰ Si segnala che, dal 2012 i compensi ai collaboratori ECM, di cui alla Legge n. 244/2007, e gli oneri connessi sono stati più propriamente inseriti nella cat. IV della spesa "prestazioni per attività di ricerca, sperimentazione o per altre attività finanziate anche con entrate proprie".

⁶¹ Capitolo 1.02.001 "Rimborso enti appartenenza trattamento economico personale comandato" che all'1/1/2013 esponeva residui per € 964 mila ridotti poi a fine esercizio, dopo parziali pagamenti, ad € 663 mila.

presso l’Agenzia, è passato (nel corso del 2012) nei ruoli, con parallela crescita dei capitoli di spesa corrispondenti al personale dirigente;

- € 2,657 milioni (+22%) per acquisto di beni e servizi relativi al funzionamento dell’Agenzia, tra i quali rilevano, quanto a consistenza, i “canoni per noleggi e manutenzioni di attrezzature per l’acquisizione di servizi” (€ 1,049 milioni ed € 870 mila, rispettivamente nel 2013 e nel 2012) e le “spese connesse all’attività di cui alla Legge n. 244/2007” (€ 1,181 milioni ed € 993 mila);
- € 12,737 milioni (+9%) per attività di ricerca e sperimentazione, progressivamente cresciuti nel corso dell’ultimo biennio grazie all’attivazione di nuovi progetti di ricerca, accordi di collaborazione e alla gestione del SiVeAs (Sistema Nazionale di Verifica e controllo sull’assistenza sanitaria);
- € 64 mila (-11%) per oneri finanziari e tributari, di cui circa € 51 mila per IMU;
- € 206 mila (+14%) per spese diverse, in particolare per obblighi conseguenti a disposizioni di Legge⁶².

Non sono presenti **entrate in conto capitale**.

Le **spese in conto capitale**, ammontanti complessivamente ad € 123 mila (€ 132 mila nel 2012 = -7%), si riferiscono fondamentalmente all’acquisto di attrezzature varie e software per il funzionamento dell’Agenzia (€ 109 mila) e alla manutenzione straordinaria della sede (€ 14 mila).

6.5 Autonomia finanziaria ed incidenza delle spese

Sino al 2007 l’Agenzia era pressoché dipendente dagli interventi da parte dello Stato e di enti diversi dallo Stato.

Per effetto dell’acquisizione delle rilevanti entrate proprie in attuazione della Legge finanziaria n. 244/2007, l’autonomia finanziaria, con riferimento alle entrate correnti, dell’Agenzia è progressivamente aumentata.

Nell’ultimo anno la percentuale sfiora il 58% (51% rispetto alle entrate complessive), in ragione della crescita (+4%) di detti introiti cui si associano, come già visto in precedenza, più consistenti trasferimenti sia statali sia da parte di istituti e privati per progetti di ricerca finalizzati e per programmi speciali.

⁶² La categoria comprende i compensi e gli oneri per gli incarichi obbligatori di cui alla Legge n.47/1948 (cap. 106005 della spesa riguardante l’incarico di Direttore responsabile della rivista “Monitor” - impegno di € 89 mila), gli oneri obbligatori per la sicurezza (€ 9 mila), le spese per il versamento al Fondo previsto dalla Legge n. 133/2008 (€ 57 mila) nonché spese per liti, controversie, risarcimenti ed accessori (€ 23 mila), oltre ad oneri diversi (€ 27 mila).

Per quanto concerne, invece, le spese di funzionamento, riepilogate nella tabella seguente, la crescita complessiva del 5 per cento è determinata, in considerazione del minor peso esercitato soprattutto dagli oneri per il personale in servizio, seguiti da quelli per gli organi, dai più evidenti acquisti di beni e servizi:

Tabella n. 13 - SPESE DI FUNZIONAMENTO				
<i>(in migliaia di euro)</i>				
		2012	2013	Var.%
Organi istituzionali	A	305	297	-3
Personale in servizio	B	3.250	3.079	-5
Acquisto di beni e servizi per il funzionamento dell'Ente	C	2.177	2.657	22
Totale (a+b+c)		5.732	6.033	5

L'andamento delle suddette spese di funzionamento si riflette, comunque, in un invariato grado d'incidenza sulle crescenti spese correnti, com'è rilevabile dalla tabella che segue:

Tabella n. 14 - INCIDENZA DELLE SPESE DI FUNZIONAMENTO SULLE SPESE CORRENTI			
<i>(in migliaia di euro)</i>			
		2012	2013
Spese di funzionamento	a	5.732	6.033
Impegni spese correnti	B	17.710	19.040
Indice (a/b)		0,32	0,32

Da quella successiva si desume, altresì, la ridotta incidenza delle spese per prestazioni istituzionali, concernenti attività di ricerca e sperimentazione, sulle maggiori entrate correnti:

Tabella n. 15 - INCIDENZA DELLE SPESE ISTITUZIONALI SULLE ENTRATE CORRENTI			
<i>(in migliaia di euro)</i>			
		2012	2013
Prestazioni istituzionali per attività di ricerca e sperimentazione	a	11.725	12.737
Accertamenti entrate correnti	b	23.464	28.168
Indice a/b		0,50	0,45

6.6 Velocità di riscossione e capacità di spesa

Come si deduce dalle due tabelle che seguono, la velocità delle riscossioni rispetto agli accertamenti, per quanto in lievissima flessione nel 2013, si rivela, per la parte corrente, prossima all'indice ottimale (pari all'unità), mentre, sebbene resti ancora distante dal valore di riferimento, tende a migliorare per i pagamenti rispetto agli impegni:

Tabella n. 16 - VELOCITÀ DI RISCOSSIONE DELLE ENTRATE CORRENTI			
<i>(in migliaia di euro)</i>			
		2012	2013
Riscossioni entrate correnti in conto competenza	a	21.423	25.111
Accertamenti entrate correnti	b	23.464	28.168
Indice a/b		0,91	0,89

Tabella n. 17 - VELOCITÀ DI PAGAMENTO DELLE SPESE CORRENTI*(in migliaia di euro)*

		2012	2013
Pagamenti spese correnti in conto competenza	a	11.826	14.805
Impegni spese correnti	b	17.710	19.040
	Indice a/b	0,67	0,78

La capacità di spesa complessiva, infine, si conferma, nonostante un certo rafforzamento, su valori piuttosto modesti:

Tabella n. 18 - CAPACITA' DI SPESA*(in migliaia di euro)*

		2012	2013
Pagamenti competenza	a	14.114	17.921
Pagamenti residui	b	2.856	4.635
Totale (a+b)		16.970	22.556
Impegni competenza	c	20.084	22.603
Residui all'1/1	d	14.317	13.405
Totale (c+d)		34.401	36.008
Indice (a+b)/(c+d)		0,49	0,63

7. Gestione dei residui

Il conto dei residui alla chiusura del 2013 è riportato nella tabella seguente, che mostra come il fenomeno interessi, analogamente all'esercizio precedente, principalmente la parte corrente.

Vista la crescita (+67%) degli attivi, parallelamente alla contrazione dei passivi (-11%), la gestione globale dei residui, nonostante la contrazione del relativo saldo negativo, pari a € 7,749 milioni (-29%), conferma, in ogni caso, una durevole prevalenza dei passivi.

Tabella n. 19 - CONTO DEI RESIDUI				
<i>(in migliaia di euro)</i>				
	2012	Inc. %	2013	Inc. %
ATTIVI				
- Parte corrente				
esercizi precedenti	262	10	708	17
dell'esercizio	2.220	88	3.058	72
Totale a	2.482	98	3.766	89
- In conto capitale				
esercizi precedenti	0	0	0	0
dell'esercizio	0	0	0	0
Totale b	0	0	0	0
- Partite di giro				
esercizi precedenti	0	0	50	1
dell'esercizio	52	2	410	10
Totale c	52	2	460	11
Totale (a+b+c)	2.534	100	4.226	100
- Totale residui esercizi precedenti	262	10	758	18
- Totale residui dell'esercizio	2.272	90	3.468	82
TOTALE GENERALE RESIDUI ATTIVI	2.534	100	4.226	100
variazione %	20		67	
PASSIVI				
- Parte corrente				
esercizi precedenti	7.383	55	7.171	60
dell'esercizio	5.883	44	4.234	35
Totale a	13.266	99	11.405	99
- In conto capitale				
esercizi precedenti	22	0	23	0
dell'esercizio	13	0	23	0
Totale b	35	0	46	0
- Partite di giro				
esercizi precedenti	31	0	100	1
dell'esercizio	73	1	424	4
Totale c	104	1	524	4
Totale (a+b+c)	13.405	100	11.975	100
- Totale residui esercizi precedenti	7.436	55	7.294	61
- Totale residui dell'esercizio	5.969	45	4.681	39
TOTALE GENERALE RESIDUI PASSIVI	13.405	100	11.975	100
variazione %	-6		-11	
SALDO RESIDUI	-10.871		-7.749	
variazione %	-11		-29	

In ordine alla provenienza, per l'anno 2013 l'importo complessivo di € 4,226 milioni relativo ai residui attivi è determinato per € 758 mila (18%) dagli esercizi precedenti e per € 3,468 milioni (82%) dalla competenza, mentre per i passivi, pari ad

€ 11,975 milioni, € 7,294 milioni (61%) provengono dalla gestione dell'esercizio ed € 4,681 milioni (39%) residuano da quelle precedenti.

L'oggetto e l'ammontare delle singole poste attive e passive è riportato nel dettaglio della situazione delle disponibilità redatto dall'Agenzia a compendio del conto consuntivo, dai quali si desume che, per il 2013:

A) tra i residui attivi di competenza la componente più rilevante (€ 1,673 milioni) è rappresentata - a parte le ritenute erariali esposte tra le partite di giro (€ 322 mila) - dai contributi relativi al sistema ECM cui fanno seguito i finanziamenti del Ministero della salute (€ 1,251 milioni) nonché dai rimborsi spese da amministrazioni ed enti per il personale dell'Agenzia comandato presso le stesse (€ 109 mila) e da parte delle regioni per la collaborazione resa dall'Agenzia per lo svolgimento del concorso in materia di formazione continua in medicina (€ 25 mila);

B) nei residui passivi dell'esercizio spiccano le spese per l'erogazione del trattamento accessorio e altre spese varie per i dipendenti (dirigenti e non dirigenti) dell'Agenzia (€ 429 mila) e gli oneri riflessi (assistenziali ed Irap) sugli emolumenti agli organi istituzionali, al personale dipendente nonché sui compensi ai consulenti dell'Agenzia (€ 218 mila); seguono i residui per acquisto beni e servizi (€ 969 mila)⁶³ e, soprattutto, per gli oneri dei capitoli che compongono la IV categoria (relativa alle prestazioni per attività di ricerca, sperimentazione o per altre attività finanziate anche con entrate proprie) che complessivamente ammontano ad € 2,554 milioni;

C) quanto ai residui pregressi, la gran parte degli attivi si riferiscono ad importi per acconti, saldi e rate da parte del Ministero della salute (circa € 543 mila) e di alcune regioni per progetti di ricerca (€ 109 mila) e, in misura inferiore, a saldi di cofinanziamento da parte di privati su progetti di ricerca finalizzata e a rimborsi vari (€ 57 mila) nonché ritenute erariali, mentre dei passivi, ben € 5,608 milioni concernono le prestazioni per attività di ricerca, sperimentazione o per altre attività finanziate anche con entrate proprie (di cui € 2,200 milioni connessi all'attività ECM ed € 2,769 milioni a titolo di corrispettivi alle diverse unità operative sui progetti di ricerca finalizzata e corrente, Programma CCM, Bando dei Giovani Ricercatori e per la realizzazione di Accordi e Convenzioni con il Ministero della salute).

Tenuto conto dell'intervenuta rideterminazione dei residui attivi e passivi provenienti dagli esercizi precedenti⁶⁴, delle riscossioni e dei pagamenti effettuati,

⁶³ Le voci più significative, si riferiscono a canoni per noleggi, manutenzione di attrezzature, acquisizione di servizi e software connessi all'attività di Educazione Continua in Medicina (€ 472 mila) e alla gestione del Sistema di Educazione Continua in Medicina (€ 463 mila).

⁶⁴ L'Agenzia ha provveduto ad eliminare le partite debitorie e creditorie non più dovute e realizzabili (riaccertamento dei residui) attraverso le deliberazioni del Direttore Generale n. 719 del 4 novembre 2013 e del Direttore Generale Reggente n. 233 dell'8 aprile 2014.

nonché dei residui di competenza, la consistenza a chiusura dell'esercizio in esame, a raffronto con quella dell'esercizio precedente è sintetizzata nella tabella che segue:

Tabella n. 20 - CONSISTENZA DEI RESIDUI					
<i>(in migliaia di euro)</i>					
RESIDUI ATTIVI			RESIDUI PASSIVI		
	2012	2013		2012	2013
Consistenza all'1/1	2.113	2.534	Consistenza all'1/1	14.317	13.405
- Riscossioni	1.851	1.776	- Pagamenti	2.856	4.635
- Riaccertamento in meno	0	0	- Riaccertamento in meno	4.025	1.476
+ Residui di competenza	2.272	3.468	+ Residui di competenza	5.969	4.681
Consistenza al 31/12	2.534	4.226	Consistenza al 31/12	13.405	11.975

Il peso dei residui attivi rispetto agli accertamenti e dei passivi sugli impegni è rappresentato dai valori riportati di seguito ed appare, considerati i crescenti accertamenti ed impegni di competenza, in lieve contrazione per i secondi e sostanzialmente stabile per i primi:

Tabella n. 21- INCIDENZA RESIDUI ATTIVI			
<i>(in migliaia di euro)</i>			
		2012	2013
Residui attivi dell'esercizio	A	2.272	3.468
Accertamenti dell'esercizio	B	25.706	31.608
	Indice A/B	0,09	0,11

Tabella n. 22- INCIDENZA RESIDUI PASSIVI			
<i>(in migliaia di euro)</i>			
		2012	2013
Residui passivi dell'esercizio	A	5.969	4.681
Impegni dell'esercizio	B	20.084	22.603
	Indice A/B	0,30	0,21

In considerazione della suddetta flessione dei residui passivi, soprattutto di competenza, l'indice di accumulo - costituito dal rapporto tra il totale dei residui a chiusura dell'esercizio ed il totale degli impegni di competenza più i residui esistenti all'inizio dell'esercizio stesso - tende ad assottigliarsi:

Tabella n. 23 - ACCUMULO RESIDUI PASSIVI			
<i>(in migliaia di euro)</i>			
		2012	2013
Totale residui al 31/12	A	13.405	11.975
Impegni competenza	B	20.084	22.603
Residui all'1/1	C	14.317	13.405
	Indice A/(B+C)	0,39	0,33

Andamento decrescente presentano, infine, gli indicatori della capacità di smaltimento dei residui attivi⁶⁵ e passivi⁶⁶: i primi, in particolare, si allontanano dal livello ottimale di riferimento pari all'unità, mentre gli altri si attestano ad un valore prossimo alla metà dello stesso:

⁶⁵ Rapporto tra residui riscossi più minori accertamenti e residui attivi esistenti all'inizio dell'esercizio stesso più i maggiori accertamenti.

⁶⁶ Rapporto tra i residui pagati più i minori accertamenti ed residui passivi esistenti all'inizio dell'esercizio più i maggiori accertamenti.

Tabella n. 24 - SMALTIMENTO RESIDUI ATTIVI

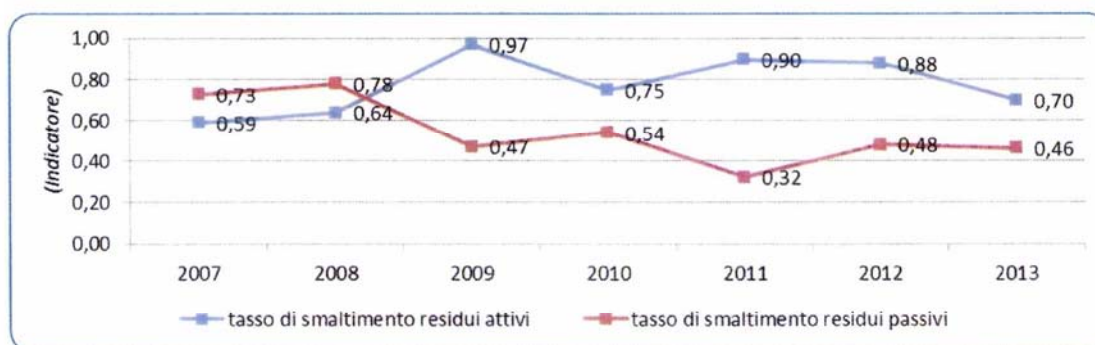
(in migliaia di euro)			
		2012	2013
Residui riscossi	A	1.851	1.776
Minori residui attivi	B	0	0
Residui all'1/1	C	2.113	2.535
Maggiori residui attivi	D	0	0
Indice (A+B)/(C+D)		0,88	0,70

Tabella n. 25 - SMALTIMENTO RESIDUI PASSIVI

(in migliaia di euro)			
		2012	2013
Residui pagati	A	2.856	4.635
Minori residui passivi	B	4.025	1.476
Residui all'1/1	C	14.317	13.405
Maggiori residui passivi	D	0	0
Indice (A+B)/(C+D)		0,48	0,46

Anche nell'esercizio in esame, si conferma, malgrado alcuni segnali di miglioramento, la necessità - compatibilmente con la pratica attuazione dei programmi di ricerca, nel cui ambito sono spesso impegnate, oltre all'Agenzia in qualità di capofila, altre pubbliche amministrazioni come unità operative, e la cui approvazione spesso supera i limiti temporali legati alla predisposizione del bilancio di previsione - che l'Agenzia continui, in ogni caso, ad adottare tutte le iniziative idonee a limitare l'impatto dei rilevanti residui passivi sulla gestione⁶⁷.

I suddetti fenomeni sono meglio evidenziati dal grafico seguente:

GRAFICO n. 4 - TASSO DI SMALTIMENTO DEI RESIDUI

⁶⁷ L'insorgenza dei residui passivi è legata alle modalità operative dell'Agenzia individuate dalla Legge, mentre l'eliminazione è subordinata all'erogazione effettiva delle somme accantonate ed è connessa agli obblighi di rendicontazione dei finanziamenti assegnati e alla verifica dell'esito delle attività di ricerca di competenza del ministero finanziatore.

In particolare, l'effettiva (e integrale) erogazione dei finanziamenti non avviene in un'unica soluzione considerato che il trasferimento di somme alle unità operative è subordinato al compimento di determinati stati di avanzamento (*step*), la cui effettiva realizzazione deve essere comprovata. Pertanto, se nel corso dell'esercizio non si verificano le circostanze per l'effettiva erogazione della somma originariamente prevista, la relativa spesa, sebbene definita e regolarmente iscritta in bilancio, non può essere effettuata.

8. Conto economico

Il conto economico e lo stato patrimoniale sono stati redatti secondo i principi introdotti con la IV direttiva CEE⁶⁸ e i criteri di valutazione definiti dal codice civile⁶⁹.

In particolare, la dimensione economica dell'attività svolta dall'Agenzia è rappresentata nella tabella seguente, dove le componenti positive e negative della gestione sono state imputate secondo il principio della competenza economica, dando luogo al c.d. "utile civilistico", al netto dei resi, sconti e abbuoni; il conto economico registra un saldo positivo della gestione caratteristica - quale differenza tra valore della produzione e costi corrispondenti (con crescita, in valore assoluto, più marcata per i primi), pari a € 7,618 milioni, in crescita (+16%) rispetto al dato del 2012 (€ 6,544 milioni) solo lievemente influenzato dagli apporti del saldo tra proventi ed oneri finanziari (positivo) e delle partite straordinarie (negativo), sicché, considerate le imposte sul reddito, l'utile di esercizio si è attestato ad € 7,599 milioni, con una flessione del 25 per cento rispetto all'esercizio precedente.

⁶⁸ I criteri di valutazione sono conformi alle disposizioni del codice civile. Il bilancio è stato redatto nel rispetto del principio della prudenza e nella prospettiva della continuità dell'attività.

⁶⁹ La gestione finanziaria e patrimoniale è disciplinata dal Regolamento approvato dal Ministro della sanità di concerto con il Ministro della funzione pubblica ed il Ministro del tesoro, del bilancio e della programmazione economica nel rispetto dei principi della contabilità economica delineati con la Legge 3 aprile 1997, n. 94.

Tabella n. 26 - CONTO ECONOMICO

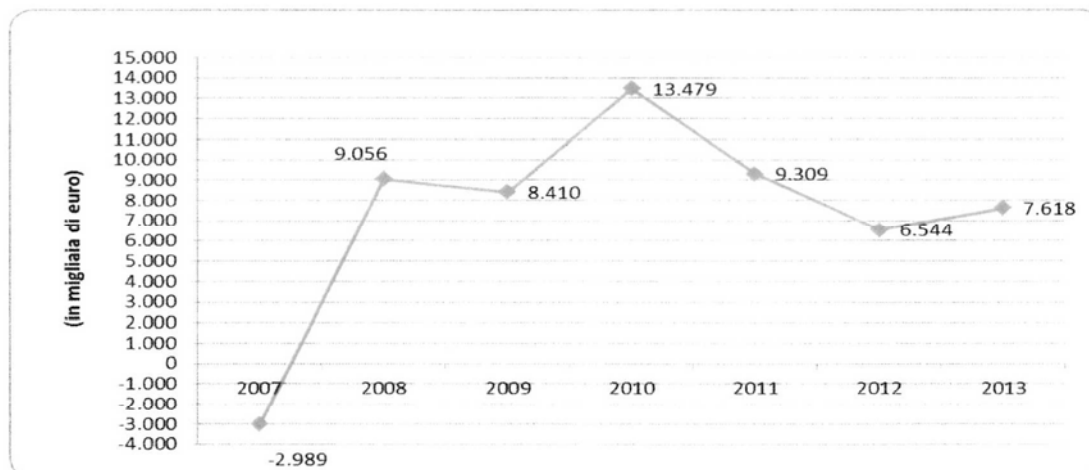
(in migliaia di euro)			
	2012	2013	Var. %
A Valore della produzione			
1) Ricavi delle vendite e delle prestazioni			
- Ricavi per vendite interno	0	0	0
2) Variazioni delle rimanenze di prodotti in corso di lavorazione, semilavorati e finiti			
- Variazioni delle rimanenze	31	31	0
5) Altri ricavi e proventi			
- Ricavi diversi e prestazioni varie	19	114	500
- Proventi diversi	123	186	51
- Contributi in conto esercizio	22.711	26.787	18
TOTALE VALORE DELLA PRODUZIONE (A)	22.884	27.118	19
B Costi della produzione			
6) Per acquisto di materie prime, sussidiarie e beni di consumo	34	18	-47
7) Per servizi			
- Spese per utenze, amministrative e manutenzione	108	134	24
- Prestazioni di servizi	6.810	8.586	26
- Organi istituzionali	266	273	3
- Servizi per appalti	44	43	-2
- Oneri connessi alla ricerca ed accordi di collaborazione, ecc.	2.378	3.273	38
- Altri servizi	83	71	-14
- Spese per pubblicazione rivista e pubblicazioni varie	59	160	171
8) Per godimento di beni di terzi			
- Canoni per licenze d'uso	177	250	41
- Noleggi	906	1.205	33
9) Per il personale			
- Salari e stipendi	2.334	2.034	-13
- Oneri sociali	1.295	1.512	17
- Altri costi	1	21	2.000
10) Ammortamenti e svalutazioni			
- Ammortamento immobilizzazioni immateriali	172	171	-1
- Ammortamento immobilizzazioni materiali	336	332	-1
11) Variazioni delle materie prime, sussidiarie, di consumo e merci			
- Variazioni delle rimanenze di materiale di consumo	31	31	-
14) Oneri diversi di gestione			
- Imposte comunali	0	0	-
- Imu	52	52	-
- Oneri diversi	1.254	1.334	6
TOTALE COSTI DELLA PRODUZIONE (B)	16.340	19.500	19
Differenza tra valori e costi della produzione (A-B)	6.544	7.618	16
C PROVENTI E ONERI FINANZIARI	3	3	0
D RETTIFICHE di VALORE E di ATTIVITÀ FINANZIARIE	0	0	
E PROVENTI ED ONERI STRAORDINARI			
- proventi straordinari ⁷⁰	3.683	15	
- oneri straordinari	-140	-21	-85
TOTALE PARTITE STRAORDINARIE (E)	3.543	-6	-100
Risultato prima delle imposte (A-B+/-C+/-D+/-E)	10.090	7.615	-25
Imposte sul reddito dell'esercizio	16	16	0
UTILE/PERDITA (-) d'ESERCIZIO	10.074	7.599	-25

L'andamento dei saldi della gestione caratteristica è riprodotto nel grafico che segue che rappresenta gli ultimi sette esercizi. In esso è nettamente evidenziata, dopo

⁷⁰ Nel 2012 erano stati contabilizzati rilevanti proventi straordinari per effetto delle sopravvenienze attive realizzate nell'esercizio riguardanti prevalentemente la rideterminazione dei residui passivi.

un primo periodo negativo, l'inversione di tendenza registrata a partire dal 2008, ancorché con valori in decrescita nel triennio 2010-2012 e ripresa nell'ultimo anno:

GRAFICO n. 5 - ANDAMENTO SALDO DELLA GESTIONE CARATTERISTICA



Dall'analisi dei dati contabili si evidenzia che l'Agenzia ha coperto i costi gestionali in minima parte attraverso il flusso dei ricavi e proventi diversi - attribuibili, in gran parte, ai rimborsi per il personale comandato (€ 161 mila) e ai corsi di formazione manageriale (€ 105 mila) - e quasi integralmente con i contributi in conto esercizio, costituiti principalmente da:

- € 3,403 milioni relativi al contributo ordinario di funzionamento erogato dal Ministero della salute;
- € 6,629 milioni a titolo di contributi per la ricerca da parte dello stesso Ministero;
- € 15,589 milioni provenienti dai soggetti che hanno chiesto di essere accreditati per lo svolgimento di attività di formazione continua (ECM);
- € 519 mila quali contributi da enti vari per la ricerca;
- € 638 mila per contributi vari (5 per mille e accordi di collaborazione).

In merito ai costi della produzione si rinvia a quanto ha formato oggetto di analisi nei precedenti paragrafi⁷¹, evidenziando, peraltro, che i più significativi, sono costituiti da quelli per il personale (passati da € 3,630 milioni nel 2012 ad € 3,567 milioni nel 2013)⁷², per prestazioni di servizi (€ 9,748 milioni nel 2012 ed € 12,540

⁷¹ In particolare, paragrafi: 2. Organi dell'Ente; 3.2 - Costo del lavoro; 4. - Collaborazioni esterne, consulenze ed incarichi; 6.5 - Analisi delle entrate e delle spese.

⁷² Detti oneri, diminuiti del 2 per cento nel 2013, comprendono: gli stipendi, il trattamento accessorio e le retribuzioni per lavoro straordinario del personale di ruolo, i trattamenti di turno e disagio, gli assegni familiari, gli accantonamenti destinati al Fondo trattamento accessorio del personale non dirigente, gli oneri previdenziali, i buoni pasto, i corsi, le visite fiscali e i trattamenti di missione.

milioni nel 2013)⁷³. In continua crescita (da € 1,306 milioni nel 2012 ad € 1,386 milioni a fine 2013) gli oneri diversi di gestione⁷⁴.

Andamento disomogeneo presentano, in particolare, le altre voci, inferiori per consistenza, quali gli oneri per gli organi istituzionali (€ 272 mila - in cui sono compresi la retribuzione e le spese di missione del Direttore dell'Agenzia, del C.d.A. nonché il compenso spettante al Collegio dei revisori -, gli oneri per utenze, servizi amministrativi e manutenzione, le pubblicazioni, i canoni per licenze d'uso e gli affitti passivi, gli acquisti di materie prime, nonché gli ammortamenti e le svalutazioni.

Il lieve saldo positivo delle componenti finanziarie resta invariato rispetto al precedente esercizio, mentre diventa negativo, sebbene per un importo modesto, quello delle partite straordinarie⁷⁵.

Si segnala, infine, che anche nel 2013 l'Agenzia non ha provveduto ad inserire - secondo la prassi consolidata (principio contabile n.12 dell'Organismo Italiano di Contabilità - Oic) - l'Irap nella voce imposte dell'esercizio ricomprendendola, invece, tra gli oneri diversi di gestione; si richiama, l'opportunità che l'Agenzia rispetti in futuro l'esatta imputazione in bilancio della suddetta voce di imposta.

⁷³ Nel 2013 i costi per prestazioni di servizi sono nel complesso aumentati (+29%) principalmente per effetto della maggiore consistenza (da € 6,810 milioni ad € 8,586 milioni a fine 2013) della generica voce "prestazioni di servizi" - che comprende gli oneri connessi a: collaborazioni (Co.Co.Co.) a progetto, consulenze professionali e collaborazioni varie, viaggi e missioni collaboratori, consulenza sviluppo e manutenzione software, servizi vari (iscrizioni a convegni e conferenze per la Ricerca e organizzazione meeting di ricerca) - seguita, quanto a consistenza, dagli "oneri connessi alla ricerca ed agli accordi di collaborazione" (da € 2,378 milioni ad € 3,273 milioni a fine 2013) che, a partire dal conto consuntivo 2010, accoglie i contributi alle Unità operative sui progetti di ricerca, i contratti e convenzioni passive, i costi riguardanti la ricerca corrente e finalizzata e altre spese connesse all'ECM.

⁷⁴ Negli oneri diversi di gestione del 2013 sono compresi, tra gli altri, i costi di varia natura (€ 544 mila), il contributo al bilancio dello Stato (€ 57 mila), l'Imu (€ 52 mila) e l'Irap (€ 670 mila).

⁷⁵ Gli oneri straordinari sono in parte attribuibili alle sopravvenienze passive (€ 18 mila) di cui € 5 mila dovute alla restituzione al Ministero della salute di finanziamenti non utilizzati per progetti di ricerca. La parte rimanente riguarda rettifiche di costi che non erano stati considerati in bilancio. I proventi straordinari si riferiscono, invece, a sopravvenienze attive realizzate nell'esercizio prevalentemente per la rideterminazione dei residui passivi.

9. Stato patrimoniale

L'Agenzia applica, come si è già detto, i principi contabili di cui alla Legge n. 94 del 1997 sin dal 2001, sicché lo stato patrimoniale è redatto secondo lo schema previsto dall'articolo 2424 del codice civile, per quanto applicabile.

Tabella n. 27 - STATO PATRIMONIALE

(in migliaia di euro)				
ATTIVITÀ	2012	2013	Var. Ass.	Var. %
A Crediti verso soci per versamenti ancora dovuti (A)	0	0	0	0
B Immobilizzazioni				
<i>Immobilizzazioni immateriali</i>				
Concessioni, licenze, marchi e diritti simili	337	167	-170	-50
Costi di impianto e di ampliamento			0	-
<i>Immobilizzazioni materiali</i>				
Terreni e fabbricati	6.359	6.126	-233	-4
Impianti e macchinari	4	8	4	-
Attrezzature industriali e commerciali	199	225	26	13
Altri beni	0	0	0	-
<i>Immobilizzazioni finanziarie</i>	0	0	0	-
TOTALE IMMOBILIZZAZIONI (B)	6.899	6.526	-373	-5
C Attivo circolante				
<i>Rimanenze</i>				
Materie prime, sussidiarie e di consumo	31	31	0	0
<i>Crediti</i>				
Verso clienti	86	82	-4	-5
Verso altri	168	152	-16	-10
<i>Attività finanziarie che non costituiscono immobilizzazioni</i>	0		0	-
<i>Disponibilità liquide</i>				
Depositi bancari	68.441	76.015	7.574	11
Assegni	0	0	0	-
Denaro e valori in cassa	0	0	0	-
TOTALE ATTIVO CIRCOLANTE (C)	68.726	76.280	7.554	11
D Ratei e risconti				
Ratei attivi	3	3	0	0
Risconti attivi	91	26	-65	-71
TOTALE RATEI E RISCONTI (D)	94	29	-65	-69
TOTALE ATTIVITÀ (A+B+C+D)	75.719	82.835	7.116	9

Tabella n. 28 - STATO PATRIMONIALE

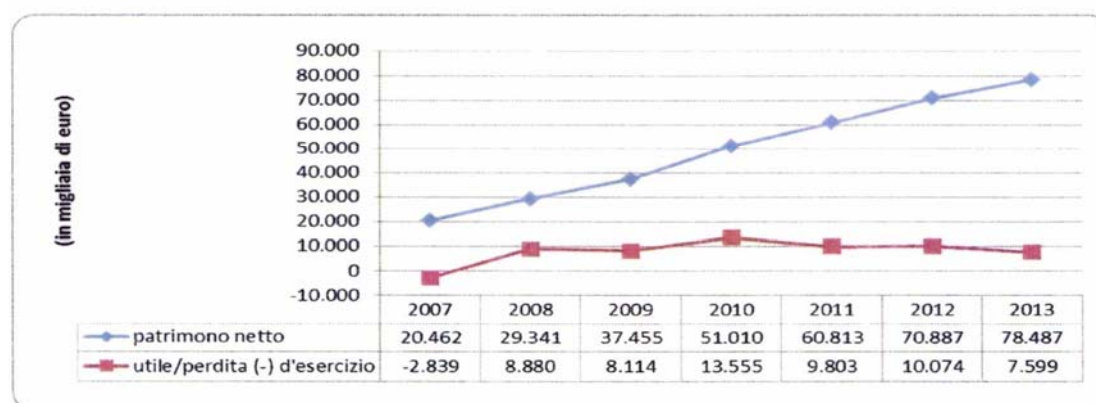
(in migliaia di euro)				
PASSIVITÀ	2012	2013	Var. Ass.	Var. %
A Patrimonio netto				
<i>Fondo di dotazione</i>	3.323	3.323	0	0
<i>Utili (Perdite) portati a nuovo</i>	57.490	67.565	10.075	18
<i>Utile (Perdita) d'esercizio</i>	10.074	7.599	-2.475	-25
TOTALE PATRIMONIO NETTO (A)	70.887	78.487	7.600	11
B Fondo per rischi e oneri	239	71	-168	-70
C Trattamento di fine rapporto di lavoro subordinato	79	79	0	0
D Debiti				
Debiti verso banche	0	0	0	0
Debiti verso fornitori	1.309	938	-371	-28
Debiti tributari	75	41	-34	-45
Debiti verso istituti di previdenza	263	176	-87	-33
Altri debiti	2.867	3.043	176	6
TOTALE DEBITI (D)	4.514	4.198	-316	-7
E Ratei e risconti	0	0	0	0
TOTALE PASSIVITÀ (B+C+D+E)	4.832	4.348	-484	-10
TOTALE PATRIMONIO NETTO E PASSIVITÀ (A+B+C+D+E)	75.719	82.835	7.116	9

La situazione esposta nei prospetti che precedono indica la consistenza degli elementi patrimoniali in comparazione con l'esercizio precedente, nonché le variazioni intervenute nelle poste attive e passive per effetto della gestione che si è chiusa con un incremento del 9 per cento dell'attivo patrimoniale e con una flessione del 10 per cento delle passività, considerati i proventi e oneri connessi all'attività ECM.

Inalterato il fondo di dotazione (a decorrere dal 1999), gli utili degli esercizi precedenti di € 67,565 milioni - e l'utile d'esercizio accertato nel conto economico 2013, pari ad € 7,599 milioni, hanno determinato il progressivo incremento del patrimonio netto dell'Agenzia, passato da € 70,887 milioni ad € 78,487 milioni (+11%).

Il grafico che segue illustra l'andamento dell'utile di esercizio e del patrimonio netto negli ultimi sette esercizi:

GRAFICO n. 6 - ANDAMENTO RISULTATI ECONOMICO PATRIMONIALI



Oltre alle immobilizzazioni materiali (iscritte in bilancio al costo di acquisto, compresi gli oneri accessori di diretta imputazione) - tra le quali si annovera la sede centrale dell'Ente - e alle immateriali (licenze e prodotti software), in diminuzione sia per la cessione di alcuni cespiti obsoleti sia per gli ammortamenti operati direttamente sulle voci, si registra all'interno delle poste dell'attivo la lieve flessione della consistenza dei crediti verso clienti per fatture da emettere (-5%).

Le disponibilità liquide (depositi bancari e, dal 2010, postali⁷⁶), nettamente influenzate dagli accrediti connessi all'attività ECM, da € 68,441 milioni del 2012 a fine 2012 raggiungono la consistenza di € 76,015 milioni con un incremento dell'11 per cento.

⁷⁶ Pari ad € 1,673 milioni (€ 1,459 milioni nel 2012) dedicati agli accrediti del Programma di Educazione Continua in medicina. Non sono considerati nella consistenza di cassa della situazione amministrativa.

Tra i crediti verso altri, ammontanti complessivamente ad € 152 mila (-10%), si segnalano le quote accantonate fino a tutto il 2006 presso la società assicuratrice⁷⁷ per l'erogazione del TFR ai dipendenti, giacché dal maggio 2007 l'Agenzia, come per legge, ha individuato l'INPS-INPDAP quale Ente previdenziale competente a gestire il TFR.

Nelle passività, oltre al patrimonio netto di cui si è già detto, sono esposti:

- il fondo per rischi ed oneri, diminuito da € 239 mila nel 2012 ad € 71 mila per effetto degli utilizzi dell'esercizio⁷⁸, costituito dagli accantonamenti destinati a fronteggiare il trattamento accessorio del personale dirigente, il finanziamento delle fasce e delle posizioni retributive del personale non dirigente e i rinnovi contrattuali;
- il trattamento di fine rapporto dei dipendenti, costituito dal fondo - immutato rispetto all'esercizio precedente - che rappresenta il debito residuo maturato verso i dipendenti e che non accoglie accantonamenti, in quanto, come già detto, sarà l'INPS-INPDAP a gestire direttamente l'erogazione di tale trattamento;
- i debiti verso i fornitori⁷⁹, diminuiti del 28 per cento nel 2013, riferiti a fatture da liquidare nell'esercizio successivo;
- i debiti tributari attinenti a ritenute d'acconto effettuate nel corso dell'esercizio e a debiti d'imposta;
- i debiti verso istituti di previdenza che interessano l'INPS, l'INAIL e l'ONAOSI;
- altri debiti (+6%), nei quali confluiscono gli acquisti di beni e servizi la cui competenza economica si riferisce all'esercizio in esame per il quale, però, al 31 dicembre non sono state ricevute le relative fatture (€ 2,704 milioni) nonché i debiti sia verso il personale dipendente (€ 241 mila) per indennità, straordinario e trattamento accessorio sia verso i consulenti e collaboratori dell'Agenzia le cui spettanze saranno saldate nell'esercizio successivo (€ 98 mila).

⁷⁷ L'importo che la società assicuratrice rimborserà quando l'Agenzia completerà il passaggio definitivo al nuovo ente previdenziale è di € 77 mila (al 31/12/2013).

⁷⁸ F.do trattamento accessorio fasce indennità e straordinario personale non dirigenti (- € 161 mila) e F.do trattamento accessorio personale dirigente (- € 7 mila). La netta riduzione, rispetto al 2012, è dovuta al pagamento delle indennità di risultato, relative agli esercizi precedenti, al personale del comparto nonché ai Dirigenti.

⁷⁹ In particolare: Ministero della salute, ISS, Regione Sicilia, ASL RM E, ecc..

10. Situazione amministrativa

I dati relativi alla situazione amministrativa di seguito rappresentati testimoniano avanzi in progressiva crescita:

Tabella n. 29 - SITUAZIONE AMMINISTRATIVA			
<i>(in migliaia di euro)</i>			
		2012	2013
Consistenza di cassa all'1/1		58.669	66.983
- Riscossioni			
	in c/ competenza	23.433	28.140
	in c/ residui	1.851	1.776
	Totale parziale	25.284	29.916
- Pagamenti			
	in c/ competenza	14.114	17.921
	in c/ residui	2.856	4.635
	Totale parziale	16.970	22.556
Consistenza di cassa al 31/12		66.983	74.343
	<i>variazione %</i>	<i>14</i>	<i>11</i>
- Residui attivi			
	esercizi precedenti dell'esercizio	262	758
		2.272	3.468
	totale residui attivi	2.534	4.226
	<i>variazione %</i>	<i>20</i>	<i>67</i>
- Residui passivi			
	esercizi precedenti dell'esercizio	7.436	7.294
		5.969	4.681
	totale residui passivi	13.405	11.975
	<i>variazione %</i>	<i>-6</i>	<i>-11</i>
Avanzo di amministrazione		56.112	66.594
	<i>variazione %</i>	<i>21</i>	<i>19</i>
Somma indisponibile		784	784
Avanzo di amministrazione disponibile		55.328	65.810

Stesso andamento ha registrato la disponibilità di cassa⁸⁰ alla chiusura di ciascun esercizio (da € 66,983 milioni nel 2012 ad € 74,343 milioni =+11%), che denota, pertanto, un indice di elevata liquidità.

Dalla relazione del Collegio dei Revisori risulta che il suddetto saldo finale diverge (per € 69 mila) da quello comunicato dalla Banca d'Italia per mandati ineseguiti e reversali da regolarizzare da parte dell'istituto bancario⁸¹.

Rinviando a quanto già sottolineato nel paragrafo 7, si segnala in sintesi che la gestione dei residui presenta stesso andamento rispetto al 2012; infatti, l'incremento (+11%) degli attivi è accompagnato dalla corrispondente flessione (-11%) dei passivi.

⁸⁰ Si segnala la mancata coincidenza tra la consistenza finale di cassa della situazione amministrativa e la disponibilità liquida alla stessa data riportata nell'attivo circolante dello stato patrimoniale, in quanto quest'ultimo considera anche la giacenza sul c/c postale.

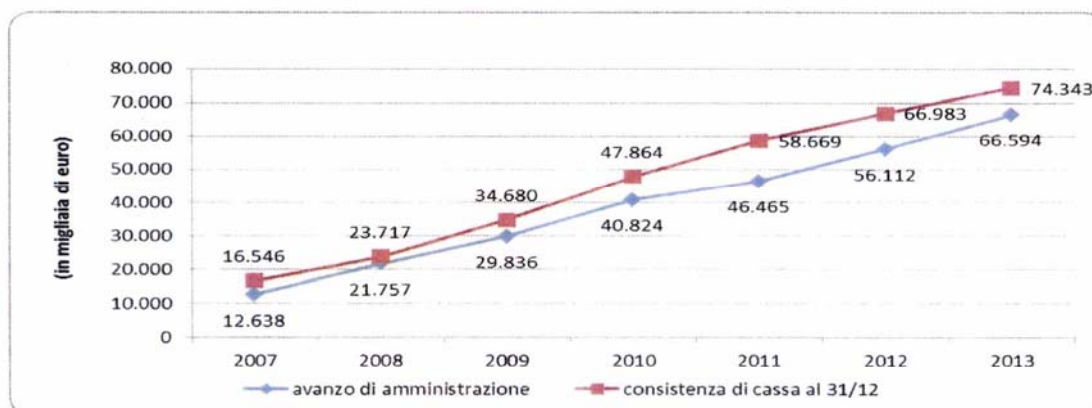
⁸¹ Il dato relativo alla consistenza di cassa al 31/12/2013 è pari ad € 74.343.902,72 e non coincide con quello comunicato dalla Banca d'Italia (€ 74.411.845,98). La differenza è spiegata per € 57.793,08 relativi a mandati ineseguiti dall'Istituto cassiere, per € 6.773,16 per reversali ineseguite dall'Istituto cassiere, per € 2.974,35 relativi a pagamenti in Banca d'Italia da regolarizzare con l'emissione dei relativi titoli, per € 17.923,34 relativi ad entrate contabilizzate in Banca d'Italia e da regolarizzare mediante l'emissione di reversali di incasso.

Risulta, pertanto, evidente come il risultato della situazione amministrativa, in presenza di costanti saldi negativi provenienti dalla gestione dei residui (€ 10,871 milioni nel 2012 ed € 7,749 milioni nel 2013), sia essenzialmente influenzato dalla notevole consistenza di cassa alla fine di ogni esercizio, determinata fondamentalmente dalla sfasatura temporale tra finanziamenti ricevuti ed investimenti programmati ed, in particolare, dalla gestione dei flussi finanziari dai proventi e dalle spese relativi all'attività di gestione del Sistema nazionale ECM.

Dell'avanzo di amministrazione 2013 la quota disponibile risulta essere di € 65,810 milioni (circa il 99%), di conseguenza l'Agenzia ha vincolato⁸² in ogni esercizio l'importo di € 784 mila quale differenziale derivante dall'applicazione della percentuale complessiva delle maggiori aliquote contributive INPS-INPDAP, a seguito dell'individuazione di quest'ultimo quale Ente previdenziale di competenza.

L'evoluzione dell'avanzo di amministrazione nel periodo 2007-2013, riportata nel grafico che segue, è caratterizzata da una fase fortemente ascendente.

GRAFICO n. 7 - ANDAMENTO RISULTATO DI AMMINISTRAZIONE E CONSISTENZA DI CASSA AL 31/12



Alla luce di detti risultati si prospetta la necessità che l'Agenzia si adoperi per assicurare un celere smaltimento dei residui, in particolare passivi, come già evidenziato nei precedenti referti.

⁸² Delibera del C.d.A. n. 32 del 15/11/2007.

11. Considerazioni finali

Anche nel 2013 le risultanze contabili dell'Agenzia (€ 15,589 milioni a fronte di € 15,044 milioni nel 2012) risultano fortemente condizionate dalle entrate relative all'attività di gestione del Sistema nazionale di Educazione Continua in Medicina (ECM), seguite da maggiori trasferimenti correnti da parte dello Stato, passati da € 7,592 milioni ad € 11,167 milioni (+47%).

Si è, inoltre, notevolmente incrementata sia la partecipazione degli enti e privati al cofinanziamento dei progetti di ricerca finalizzata e dei programmi speciali nazionali ed europei (da € 188 mila a € 615 mila) sia gli introiti da parte delle regioni per accordi di collaborazione (+30%), pari ad € 638 mila (€ 491 mila nel 2012), mentre risulta leggermente diminuito l'apporto delle altre entrate (-4%).

In relazione alla dinamica retributiva dei compensi corrisposti al personale in servizio nel 2013, la Corte segnala la necessità di continuare l'azione di contenimento di tali oneri in linea con l'orientamento generale invalso nei confronti delle pubbliche amministrazioni.

Per le collaborazioni concernenti l'attività di ECM l'Agenzia ha impegnato € 1,604 milioni (a fronte di € 1,014 milioni nel 2012), con netto incremento determinato dall'avvenuto definitivo passaggio dell'intero sistema dal Ministero della salute all'Agenzia.

Gli incarichi temporanei di collaborazione finalizzati all'attuazione di ricerche, sperimentazioni o per altri programmi speciali hanno comportato una spesa di € 4,777 milioni (€ 3,700 milioni nel 2012), mentre per incarichi di collaborazione finanziati con entrate proprie l'Agenzia ha impegnato € 3,268 milioni (€ 2,241 milioni nel 2012).

In considerazione della più evidente crescita delle entrate complessive (+23%) rispetto alle corrispondenti spese (+13%), l'esercizio in esame si chiude con un avanzo finanziario di competenza pari a € 9,005 milioni ed un netto incremento di € 3,383 milioni (+60%) rispetto al 2012.

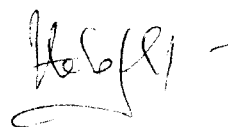
In particolare:

- si registra un maggior (+16%) saldo positivo della gestione caratteristica dovuto alla più consistente crescita, in valore assoluto, dei ricavi rispetto ai costi;
- a fine 2013, l'utile d'esercizio raggiunge l'importo di € 7,599 milioni con un decremento del 25 per cento, conseguenza del venir meno dei proventi straordinari del 2012;

- il patrimonio netto, per effetto del positivo risultato economico e della stabilità del fondo di dotazione, si attesta ad euro € 78,487 milioni, superiore dell'11 per cento rispetto al 2012;
- discreta è la crescita (+11%) del fondo di cassa che, al termine del 2013, presenta la consistenza di € 74,343 milioni, mentre la gestione dei residui continua a presentare marcata preminenza dei passivi rispetto agli attivi, in ragione anche della durata pluriennale di taluni programmi di attività;
- l'avanzo di amministrazione, infine, riporta nel 2013 (€ 66,591 milioni), un incremento del 19 per cento.

Gli accertamenti e gli impegni continuano ad evidenziare notevoli scostamenti, sebbene inferiori rispetto all'esercizio precedente, sulle previsioni di bilancio (rispettivamente pari al 26% e al 50%)⁸³ ed inducono a ribadire la necessità di una più attenta ponderazione delle esigenze dell'Ente in occasione della stesura del documento previsionale, specie in materia di spese, al fine di assicurarne la reale pianificazione e l'attendibilità, nonché lo svolgimento delle attività assegnate all'Agenzia ed, in particolare, di quelle connesse alla ricerca e alla sperimentazione.

Anche nell'esercizio in esame, si conferma, malgrado segnali di miglioramento, la necessità - compatibilmente con la pratica attuazione dei programmi di ricerca la cui approvazione spesso supera i limiti temporali legati alla predisposizione del bilancio di previsione - che l'Agenzia continui ad adottare tutte le iniziative idonee a ridurre la consistenza dei residui passivi.



⁸³ Nel 2012 rispettivamente pari al 49 e al 74 per cento.

**AGENZIA NAZIONALE PER I SERVIZI SANITARI REGIONALI
(AGE.NA.S.)**

ESERCIZIO 2013

RELAZIONE DEL DIRETTORE GENERALE

Agenzia Nazionale per i Servizi Sanitari Regionali

Relazione al Conto consuntivo 2013

Attività dell'Agenzia

La presente relazione ha lo scopo di illustrare, l'andamento della gestione dell'Agenzia Nazionale per i Servizi Sanitari Regionali ed in particolare le attività ed i principali eventi che hanno caratterizzato l'esercizio 2013.

Dal punto di vista normativo, si rappresenta che nel mese di aprile 2013, con Decreto del Ministro della Salute è stato approvato lo Statuto dell'Agenzia, ai sensi dell'articolo 17, comma 1 del DLgs 28 giugno 2012, n. 106.

Inoltre in data 20 dicembre 2013 è stato pubblicato in Gazzetta Ufficiale il Decreto del Ministro della Salute di concerto con il Ministro per la Pubblica Amministrazione e la Semplicificazione e il Ministro dell'Economia e delle Finanze, concernente le modifiche apportate al "*Regolamento sul funzionamento degli organi, sull'organizzazione dei servizi, sull'ordinamento del personale e sulla gestione amministrativa e contabile dell'Agenzia (approvato con Decreto del Ministro della Salute in data 28 dicembre 2011)*".

In attuazione di quanto previsto all'articolo 11 del decreto legislativo 27 ottobre 2009, n. 150, l'Agenzia ha redatto il Programma triennale per la trasparenza e l'integrità, lo stesso è stato elaborato tenendo conto delle indicazioni fornite dalla delibera n. 105/2010 della Civit e, in particolar modo, delle integrazioni della delibera n. 2 del 2012 "*Linee guida per il miglioramento della predisposizione e dell'aggiornamento del Programma triennale per la trasparenza e l'integrità*".

Come indicato dalla delibera Civit n. 2 del 2012, il procedimento per l'aggiornamento del Programma triennale ha preso avvio con la promozione e il coordinamento del processo di formazione del documento sotto la responsabilità degli organi di vertice dell'Agenas, affiancati dai dirigenti delle varie Aree funzionali dell'Amministrazione nella successiva attività di individuazione dei contenuti.

Tale raccordo ha permesso l'individuazione, l'elaborazione e l'aggiornamento dei dati, ivi compresi quelli di natura economica, da rendere disponibili *on line* nella sezione del sito istituzionale dedicata alla trasparenza, oltre alla promozione, sia verso l'interno, sia verso l'esterno, dei progetti in materia di trasparenza, volti anche a promuovere la cultura della legalità e dell'integrità. Ciò è avvenuto nella convinzione che la conoscenza complessiva dei dati individuati possa fornire rilevanti indicazioni in merito alla *performance* dell'Ente.

Nel corso del 2013 si sono apportate alcune correzioni suggerite dagli strumenti utilizzati nell'ambito del progetto sul "*Monitoraggio delle iniziative di comunicazione in sanità con particolare riguardo agli aspetti derivanti dal Patto per la salute*", occasione per implementare il monitoraggio del sito dell'Agenzia in relazione al potenziamento del livello di comunicazione dei principali *stakeholder* esterni e per verificare la *compliance* rispetto ai contenuti minimi definiti ed elencati nell'ultimo aggiornamento delle "*Linee guida per i siti web della PA, edizione 2011*".

Nel corso del 2013, il quadro normativo in materia di trasparenza amministrativa è stato rinnovato con l'entrata in vigore del decreto legislativo 14 marzo 2013, n. 33, "*Riordino della disciplina riguardante gli obblighi di pubblicità, trasparenza e diffusione di informazioni da parte delle pubbliche amministrazioni*" (c.d. testo unico sulla trasparenza). Tale provvedimento, in attuazione della delega prevista dall'articolo 1, comma 35 della legge 6 novembre 2012, n. 190 (c.d. legge anticorruzione), segna il punto di arrivo della parabola che ha posto gli obblighi di pubblicazione al centro della disciplina della trasparenza, intesa come accessibilità totale delle informazioni concernenti l'organizzazione e l'attività delle Pubbliche Amministrazioni.

Si è dato pertanto avvio all'elaborazione del "*Piano triennale di prevenzione della corruzione anticorruzione*" nonché all'aggiornamento del "*Programma triennale per la trasparenza e l'integrità*".

Nel corso del 2013, l'Ente, ha proseguito le attività istituzionali in ottemperanza agli indirizzi espressi dalla Conferenza Unificata nella seduta del 19 giugno 2003, così come in seguito integrati dagli indirizzi espressi nella seduta del 20 settembre 2007.

Sono state avviate nuove attività di collaborazione con il Ministero della Salute, di cui si riassumono i contenuti:

- a) avvio del sesto Accordo di collaborazione con il Ministero della Salute - Direzione Generale dei Dispositivi Medici, del Servizio Farmaceutico e della Sicurezza delle cure per la prosecuzione delle attività di "Health Technology Assessment" (HTA 6);
- b) avvio delle attività di Ricerca Corrente 2012, in virtù dell'assegnazione di fondi da parte del Ministero della Salute per il Programma di ricerca presentato dall' Agenzia e costituito dai seguenti otto linee progettuali:
 1. Progetto "La valutazione della qualità delle strutture ospedaliere secondo la prospettiva del cittadino";
 2. Progetto "Sviluppo di un percorso condiviso di promozione della qualità e della sicurezza nella Procreazione Medicalmente Assistita (PMA)";
 3. Progetto "Analisi dell'evoluzione delle reti di diagnostica di laboratorio di analisi";
 4. Progetto "Analisi della metodologia di aggiornamento di percorsi diagnostico-terapeutici di patologie ad elevato impatto assistenziale";
 5. Progetto "Medicina difensiva: sperimentazione di un modello per la valutazione della sua diffusione e del relativo impatto economico";
 6. Progetto "ARIANNA - studio osservazionale sull'applicazione di un modello integrato di cure palliative domiciliari nell'ambito della rete locale di assistenza a favore di persone con patologie croniche in fase evolutiva, oncologiche e non con limitata aspettativa di vita";
 7. Progetto "TESEO - sperimentazione di un modello centrato sull'attività di un MMG "con speciale interesse in cure palliative e terapia del dolore" a supporto di aggregazioni territoriali medici di medicina generale";
 8. Progetto "Gold standard-Matrice Costruzione e validazione di algoritmi di definizione del caso prevalente per l'identificazione di pazienti con patologie complesse o con patologie croniche";
- c) avvio delle attività relative al Programma Centro Nazionale per la prevenzione e il controllo delle malattie (CCM) 2012 derivanti dall'approvazione del programma di ricerca presentato dall' Agenzia e costituito dai seguenti sei progetti esecutivi:

1. *“L'impatto dei modelli proattivi implementati a livello regionale per l'assistenza alle persone affette da patologie croniche”;*
 2. *“Realizzazione di un sistema standardizzato di misure delle disuguaglianze di salute, in sistemi d'indagine e sorveglianza già disponibili, al fine di identificare priorità e target e valutare l'impatto di interventi di contrasto”;*
 3. *“Implementazione dei programmi di screening: analisi delle barriere e dei fattori facilitanti, modificabili e non”;*
 4. *“Sostegno al network della evidence-based-prevention”;*
 5. *“Prevenire patologie e disabilità congenite attraverso strategie di comunicazione efficaci”;*
 6. *“Revisione OCSE sulla qualità dell'assistenza sanitaria in Italia”.*
- d) avvio delle attività delle attività di supporto tecnico-scientifico alla progettazione di un percorso di formazione di alta specializzazione per la *“gestione di problematiche complesse nel settore della Sanità Pubblica e in particolare modo per la gestione dei piani di rientro”* (SiVeAS formazione);
- e) avvio delle attività di supporto nell'ambito delle *“esigenze di rafforzamento ed efficientamento del Sistema dell'assistenza sanitaria transfrontaliera con particolare riguardo agli adempimenti previsti dalla Direttiva sui servizi sanitari n. 2011/24/EU”;*
- f) avvio delle attività per la realizzazione di una *“campagna informativa che preveda l'iniziale mappatura di tutte le reti di cure palliative e delle terapie del dolore (hospice e centri dolore) esistenti, e realtamente attive, presso le Regioni”*
- g) avvio delle attività delle attività relative alla *“Convenzione per le attività di supporto operativo gestionale dell'Agenzia per i Servizi sanitari Regionali al sistema nazionale di verifica e controllo sull'assistenza sanitaria”* (SIVEAS 5).

E' stata, inoltre, assicurata la prosecuzione delle attività già in essere con il medesimo Ministero, di cui si riassumono i contenuti:

- a) Programma di Ricerca Finalizzata relativo all'anno 2009 *“Methods for investments/disinvestments and distribution of health technologies in Italian Regions - MIDDIR”;*

- b) programma Centro Nazionale per la prevenzione e il controllo delle malattie (CCM) 2011 derivanti dall'approvazione del programma di ricerca presentato dall'Agenzia e costituito dai seguenti tre progetti esecutivi:
1. *"PNE fase 3 valutazione degli esiti per la riduzione delle disuguaglianze di accesso a servizi di provata efficacia in popolazioni deboli"*;
 2. *"Monitoraggio delle attività di terapia intensiva neonatale e della qualità dell'assistenza per i neonati pretermine: il progetto network neonatale italiano"*;
 3. *"Ricerca di buone pratiche nella metodologia di pianificazione dei fabbisogni delle professioni sanitarie"*;
- c) programma Centro Nazionale per la prevenzione e il controllo delle malattie (CCM) 2012 derivanti dall'approvazione del programma di ricerca presentato dall'Agenzia e costituito dai seguenti due progetti esecutivi:
1. *"Studio delle prospettive di sviluppo dei servizi di riabilitazione diretti a soddisfare la domanda di salute di autonomia funzionale dei soggetti disabili con particolare riferimento alla sostenibilità delle politiche sanitarie centrali e regionali nel settore e alla integrazione tra sociale e sanitario"*;
 2. *"La presa in carico delle persone con mielolesione nelle regioni italiane: implementazione dei percorsi di cura integrati ospedalieri territoriali e degli strumenti di gestione"*;
- d) attività relative alla *"realizzazione di una ricerca-indagine volta ad acquisire dati, elementi e informazioni sulla qualità percepita dai cittadini sui servizi erogati dal Servizio Sanitario Nazionale"*;
- e) attività inerenti il Programma Mattoni del SSN *"Progetto Matrice: Integrazione dei contenuti informativi per la gestione sul territorio di pazienti con patologie complesse o con patologie croniche"*;
- f) attività inerenti il Programma Mattoni del SSN *"Progetto di un nuovo sistema di misurazione e valorizzazione dei prodotti delle strutture ospedaliere"*;

- g) programma di ricerca sanitaria finalizzata 2008 – Bando Giovani Ricercatori dal titolo *"An innovative surveillance system for obesity and lifestyle in adolescents applied to the public health service"*;
- h) programma di ricerca sanitaria finalizzata 2009 – Bando Giovani Ricercatori dal titolo *"Study of radiobiological and radiotherapeutic effects of a novel laser driven electron accelerator"*;
- i) convenzione per l'attuazione, la gestione ed il controllo di attività del Programma operativo Nazionale *"Governance e Assistenza Tecnica"* – POAT SALUTE;
- j) attività di supporto operativo ai tavoli di lavoro interistituzionali, con particolare riferimento alla verifica dell'erogazione dei livelli essenziali di assistenza secondo criteri di efficienza ed appropriatezza, ed alle attività finalizzate a realizzare un miglior controllo degli andamenti della spesa.

Si sono inoltre conclusi i seguenti Progetti e Accordi con il Ministero della Salute:

- a) Convenzione relativa *"alle attività di supporto tecnico scientifico, amministrativo e logistico al Nucleo di Valutazione e verifica degli investimenti pubblici"* (Nucleo di Valutazione);
- b) quarto Accordo di collaborazione con il Ministero della Salute volto all'attuazione di specifiche attività in ambito SIVeAS (Sistema Nazionale di Verifica e controllo sull'assistenza sanitaria);
- c) quinto Accordo di collaborazione con il Ministero della Salute - Direzione Generale dei Dispositivi Medici, del Servizio Farmaceutico e della Sicurezza delle cure per la prosecuzione delle attività di *"Health Technology Assessment"* (HTA 4 e 5);

d) ricerca Corrente 2011, in virtù dell'assegnazione di fondi da parte del Ministero della Salute per il Programma di ricerca presentato dall' Agenzia e costituito dai seguenti tre progetti:

1. *“Elaborazione Linee guida e criteri per la strutturazione e il dimensionamento degli ospedali”*;
 2. *“Elaborazione di linee guida in ambito clinico-organizzativo”*;
 3. *“Definizione di modelli e strumenti per la valutazione delle attività e delle decisioni nei sistemi sanitari”*;
- e) programma CCM 2009 costituito dai seguenti due progetti esecutivi:
1. *“La salute della popolazione immigrata il monitoraggio da parte dei Sistemi Sanitari Regionali”*;
 2. *“Valutazione della performance: programma di Valutazione delle decisioni e delle attività delle strutture sanitarie”*;
- f) programma per il centro Nazionale per la prevenzione e il controllo delle malattie (CCM) 2010 *“Programma Nazionale Esiti (PNE-2): valutazione degli esiti; dell'assistenza ai tumori e delle cure primarie a patologie croniche”*;
- g) attività di empowerment volte all'attuazione di una *“Campagna informativa sul corretto uso del 118 e dei servizi di Emergenza-Urgenza”*;
- h) attività di empowerment volte all'attuazione del *“Programma informativo sulla terapia del dolore per il paziente adulto e pediatrico come prosecuzione del progetto Ospedale senza dolore”*;
- i) programma concernente *“Il monitoraggio dei Progetti Regionali Attuativi degli obiettivi prioritari del PSN”*.

Per quanto attiene all'avvio di progetti e alle collaborazioni con soggetti istituzionali diversi dal Ministero della Salute si segnala:

- a) Regione Liguria in materia di *“analisi del SSN Regionale 2012 e analisi delle remunerazioni tariffarie ...”*;

- b) Regioni Puglia e Basilicata relativamente al "Corso di formazione manageriale in materia di sanità pubblica e di organizzazione e gestione sanitaria", per i Direttori di Struttura complessa e i Direttori Generali di Aziende ed Enti del SSR;
- c) Regione Emilia Romagna Convenzione per la realizzazione della Fase Sperimentale del "Progetto di un nuovo sistema di misurazione e valorizzazione dei prodotti delle strutture ospedaliere";
- d) Regione Basilicata relativamente alle attività di "Affiancamento delle Strutture Dipartimentali ...";
- e) ASL 7 di Carbonia relativamente al "Corso di formazione e aggiornamento professionale per la prevenzione e la lotta contro l'AIDS";
- f) ASL di Sassari relativamente alle "Attività di affiancamento per la negoziazione degli obiettivi correlati agli indicatori del PNE";
- g) Regione Autonoma della Sardegna relativamente al "Supporto amministrativo e tecnico al Nucleo di valutazione, rivisitazione criteri di accreditamento delle strutture sanitarie e socio sanitarie e collaborazione alle attività di programmazione dei servizi sanitari e sociosanitari";
- h) Regione Lazio relativamente alla "Selezione Direttori Generali Regione Lazio";
- i) Regioni Calabria, Liguria e Sardegna per il "Progetto percorso attuativo della certificabilità dei bilanci sanitari (PAC);
- j) Fondazione Laboratorio per le Politiche Sociali Labos nell'ambito del Programma di attività CCM 2012 del Progetto "La vigilanza delle malattie croniche, la prevenzione delle complicanze e la gestione dei pazienti con dolore cronico nelle modalità organizzative della casa della salute. Costruzione di un sistema informativo".

Si è assicurata la prosecuzione del progetto con la Sapienza Università di Roma – Dipartimento di Sanità Pubblica e Malattie Infettive, relativa al Programma Centro Nazionale per la prevenzione e il controllo delle malattie (CCM) 2011 *"L'impatto economico dei test genetici sul Servizio Sanitario Nazionale (SSN): valutazione dei progressi diagnostici-assistenziali, stime di costi-efficacia e costi-utilità e analisi delle politiche sanitarie a livello europeo"*.

Si sono altresì concluse le seguenti collaborazioni:

- a. Regione Piemonte – Azienda Sanitaria Locale Cuneo 1 per il *"Supporto tecnico scientifico di studio e approfondimento del rapporto costo-beneficio derivante dalla costruzione del nuovo ospedale di Fossano"*;
- b. Azienda Ospedaliero Universitaria Ospedali Riuniti (AO/US) di Trieste per l'organizzazione di un evento dal tema: *"Aziende Ospedaliero-Universitarie: studio di benchmarking per misurare l'efficacia e promuovere processi di cambiamento"*;
- c. Regione Basilicata per la seguente attività *"Affiancamento delle strutture dipartimentali"*
- d. Sapienza Università di Roma – Dipartimento di Sanità Pubblica e Malattie Infettive, relative al Programma di attività CCM 2011 *"Analisi ragionata dei piani regionali della prevenzione (PNP) previsti dal Piano Nazionale della Prevenzione 2010-2012 (PNP): elaborazione di una griglia di analisi evidence-based, esame specifico dei singoli PRP e delle diverse attività progettuali, indicazioni operative ai fini di future riprogrammazioni"*;
- e. Università degli Studi di Torino – Dipartimento di Scienze Cliniche e Biologiche, relativo al Programma Centro Nazionale per la prevenzione e il controllo delle malattie (CCM) 2011 Progetto *"Analisi delle raccolte dati esistenti ed ingegnerizzazione/reingegnerizzazione dei flussi dei dati di interesse sanitario nazionale"*;

- f. Istituto Superiore di Sanità, destinataria istituzionale Capofila, relativo al Programma Centro Nazionale per la prevenzione e il controllo delle malattie (CCM) 2011 Progetto *“Indagine conoscitiva sulle strutture deputate all'erogazione dei servizi di prevenzione in Italia”*;
- g. Società Regionale per la Sanità S.p.a. della Regione Campania (SO.RE.SA.) per il *“supporto tecnico relativo alla valutazione delle tecnologie sanitarie, del fabbisogno regionale dei servizi per la salute e delle relative risorse”*;
- h. Assessorato della Salute della Regione Siciliana – Dipartimento Regionale Pianificazione Strategica relativamente ad un *“Accordo di collaborazione gestionale”* per il supporto all'Assessorato della Salute;
- i. Regione Liguria in materia di *“valutazione economica, nonché di programmazione e organizzazione dei servizi sanitari”*;
- j. Regione Siciliana e in particolare con 4 Aziende: Azienda Ospedaliero-Universitaria “Policlinico – Vittorio Emanuele”, Ospedale Cannizzaro Azienda Ospedaliera per l'emergenza, Azienda Ospedaliera di Rilevanza Nazionale di Alta Specializzazione Garibaldi e l'Azienda Sanitaria Provinciale – ASP entrambe di Catania, in materia di *“supporto di integrazione interdipartimentale”*;
- k. Istituto Superiore di Sanità – riguardante *“Problematiche connesse alle esposizioni da radiazioni ionizzanti di operatori e pazienti in Radiologia interventistica”*;
1. conclusione delle collaborazioni con la Regione Basilicata per le seguenti attività:
1. *“Definizione delle procedure di accreditamento delle prestazioni residenziali e semiresidenziali e introduzione di un sistema di valutazione multidimensionale di classificazione del paziente”*;
 2. *“Affiancamento delle strutture dipartimentali”*;
 3. *“Approfondire il Piano Regionale della Salute e dei Servizi alla Persona 2010-2012”*;

- m. Regione Sardegna relativamente al Progetto “*formazione manageriale per i Direttori generali, i Direttori amministrativi ed i Direttori Sanitari della Regione Sardegna*”;
- n. Regione Toscana – Agenzia Regionale di Sanità relativo al Programma Centro Nazionale per la prevenzione e il controllo delle malattie (CCM) 2009: “*La prevenzione della disabilità negli anziani ad alto rischio di declino funzionale: definizione e sperimentazione di strumenti e interventi*”.
- o. Regione Liguria per l’attività di collaborazione e supporto tecnico-scientifico al fine di “*dare attuazione alle disposizioni del Patto per la salute 2010-2012 perseguendo l’equilibrio economico del Servizio Sanitario Regionale*” concretizzandolo “*nel supporto tecnico-scientifico volto a garantire l’erogazione dei livelli essenziali di assistenza sul territorio regionale e, altresì, a definire le linee generali degli interventi in favore delle aziende che insistono sul territorio stesso*”.

In ambito Europeo è stato avviato il seguente Progetto:

Progetto “*Joint - European Health Workforce Planning and Forecasting (EUHWforce)*”

Sempre in ambito europeo è stata garantita la prosecuzione dei seguenti Progetti di ricerca:

1. Progetto “*European network for HTA Joint Action 2 – EUnetHTA JA (JA 2)*”;
2. “*Joint Action on Health Inequalities – EQUITY ACTION*”;
3. *European Union Network for Patient Safety and Quality of Care (PasQ)*”;

Mentre si sono concluse le attività relative ai seguenti Progetti Europei:

1. Progetto “*Improving patient Safety of Hospital Care Trough Day Surgery (DAYSAFE) (the action)*”;
2. Progetto “*European network for HTA Joint Action 1 – EUnetHTA JA (JA 1)*”;

3. Progetto "Day Surgery Data Project", nel quale l'Agenzia risulta essere Associated Partner della Regione Veneto.

Nel corso dell'anno 2013 sono inoltre proseguite le attività inerenti le linee progettuali autofinanziate 2012-2013, si è proceduto altresì ad attivare, a seguito dell'individuazione ed approvazione da parte del Consiglio di Amministrazione nella seduta consiliare del 12 febbraio 2010, delle principali attività comprendenti oltre a quella propria degli indirizzi programmatici dell'Agenzia, anche quelle relative ai contenuti del Patto per la salute ed all'empowerment del cittadino, riconducendole e suddividendole in tre macroaree: "1/A ECM Funzionamento e sviluppo", "1/B Affiancamento alle Regioni", "1/C La Valutazione delle performance: monitoraggio e confronto tra strutture del SSN e le organizzazioni di valutazione Europee".

Maggiori informazioni in merito agli obiettivi programmatici, alle iniziative intraprese ed ai risultati conseguiti dall'Agenzia Nazionale per i Servizi Sanitari Regionali nell'ambito delle attività svolte dalle singole Aree e settori di attività, sono riassunte nelle due relazioni semestrali.

A tal proposito, è da evidenziare che la relazione riguardante le attività svolte nel primo semestre 2013 è stata approvata dal Consiglio di Amministrazione con delibera n. 18 del 20 novembre 2013, mentre la relazione riguardante le attività svolte nel secondo semestre 2013 sarà portata al Consiglio di Amministrazione entro il mese di aprile 2014.

Struttura e personale dell'Agenzia

Alla data del 31 dicembre 2013 la consistenza della dotazione organica del personale di ruolo dell'Agenzia è così strutturata: n. 6 unità di personale dirigente (Area III e Area IV del SSN) e n. 40 unità di personale del comparto, delle quali due appartenenti alle categorie protette (legge 68/99 e s.m.i.).

Per quanto riguarda le 40 unità di personale del comparto, sono 35 quelle effettivamente in servizio al 31 dicembre 2013.

Per le unità di personale del comparto non in servizio presso l'Agenzia si forniscono di seguito le seguenti precisazioni:

- una unità, “*collaboratore economico/statistico/finanziario – categoria D, posizione economica 1*”, è posta in aspettativa senza assegni per incarico dirigenziale presso la Regione Lazio (deliberazione direttoriale n. 70 del 15 gennaio 2013);
- una unità, “*collaboratore economico/statistico/finanziario – categoria D, posizione economica 3*”, è posta in aspettativa senza assegni per incarico dirigenziale presso Laziosanità - Agenzia di Sanità Pubblica (ASP) (deliberazioni direttoriali n. 536 del 28 novembre 2008 e n. 685 del 18 ottobre 2013).
- una unità “*ctg C, posizione economica C4 assistente amministrativo contabile*” è stato rinnovato il comando presso l'INAIL (deliberazione direttoriale n. 712 del 28 ottobre 2013);
- una unità “*categoria C, posizione economica 1, assistente amministrativo-contabile*”, è stato rinnovato il comando presso il Ministero della Salute (deliberazione direttoriale n. 702 del 25 ottobre 2013);
- una unità “*categoria D, posizione economica 1 “Collaboratore economico/finanziario/statistico*” è stato rinnovato il comando presso il Ministero della Salute (deliberazione direttoriale n. 788 del 6 dicembre 2013).

Si rappresenta, a tal riguardo, che con lo schema di decreto legislativo di riordino degli enti vigilati dal Ministero della Salute, l'Agenzia ha dovuto redigere, in attuazione all'art. 19 del citato decreto legislativo 28 giugno 2012, n. 106, il nuovo Regolamento che, come detto, è stato approvato con Decreto del Ministro della Salute di concerto con il Ministro per la Pubblica Amministrazione e la Semplificazione ed il Ministro dell'Economia e delle Finanze del 23 settembre 2013 (pubblicato sulla G.U. 20 dicembre 2013 n. 298). Inoltre in ottemperanza a quanto stabilito dal predetto decreto legislativo di riordino (106/2012), ai sensi dell'articolo 17, comma 1, è stato deliberato dal Consiglio di Amministrazione lo “*Statuto dell'Agenas*”, approvato con decreto del Ministro della Salute del 4 aprile 2013. Tali ultime modifiche normative e regolamentari hanno comportato ulteriori cambiamenti dell'assetto organizzativo interno dell'Agenzia. Infatti con il richiamato Regolamento del 23 settembre 2013 è stato previsto che le figure dirigenziali della dotazione organica dell'Ente, pari a complessive sette unità, sono articolate in 5 unità appartenenti all'Area III - dirigenza Sanitaria, Professionale, Tecnica ed Amministrativa (SPTA), delle quali 3 unità per la dirigenza Amministrativa e 2 unità per quella Sanitaria (biologi e farmacisti) ed infine, per l'Area IV, 2 unità per la dirigenza Medica.

Nell'ambito della dotazione organica del personale dirigente, si deve evidenziare che nel corso dell'anno 2013 risultavano attivi e sono stati, altresì, rinnovati i seguenti incarichi di direzione di Area funzionale/struttura:

1. conferma/continuazione incarico di direttore dell'Area funzionale "*Innovazione Sperimentazione e Sviluppo*" di durata triennale, con decorrenza dal 1° febbraio 2012 e fino al 31 gennaio 2015 (deliberazione direttoriale n. 579 del 6 luglio 2012);
2. rinnovo incarico di direttore dell'Area funzionale "*Qualità ed Accreditamento*" di durata triennale, con decorrenza dal 1° agosto 2013 e fino al 31 luglio 2016 (deliberazione direttoriale n. 474 del 15 luglio 2013);
3. rinnovo incarico dirigenziale di consulenza, studio e ricerca di durata triennale, con decorrenza dal 16 gennaio 2013 e fino al 15 gennaio 2016 (deliberazione direttoriale n. 27 del 15 gennaio 2013);
4. rinnovo incarico dirigenziale di consulenza, studio e ricerca di durata triennale con decorrenza dal 6 agosto 2013 e fino al 5 agosto 2016 (deliberazione direttoriale n. 473 del 15 luglio 2013).
5. incarico ad interim conferito al direttore dell'Area funzionale "*Piani di rientro e Educazione continua in medicina -ECM*", con decorrenza dal 9 gennaio 2013, dell'Area funzionale "*Risorse Umane, Organizzazione e Bilancio - ROB*", al fine di assicurare il regolare svolgimento delle attività di competenza della predetta Area.

Si evidenzia, infine, che in data 3 giugno 2013 si è conclusa la procedura di selezione per la nomina dell'Organismo Indipendente di Valutazione (OIV) in forma monocratica ex art. 14 del D.Lgs.150/2009 dell'Agenzia Nazionale per i Servizi Sanitari Regionali. Il segretario della commissione in pari data ha provveduto a trasmettere tutti i verbali (dal n.1 al n. 14) al Direttore Generale al fine di acquisire dalla Commissione Indipendente per la Valutazione, la Trasparenza e l'Integrità delle Amministrazioni Pubbliche (CIVIT) il previsto parere, di cui all'art. 14, comma 3 del D.Lgs. 150/2009 e successive modifiche ed integrazioni.

In ottemperanza all'art. 21 L. 183/2010 e dell'art. 57 "Pari opportunità" del D.Lgs. 165/2001 e s.m.i. e della la Direttiva della Presidenza del Consiglio dei Ministri riguardante le linee guida sulle modalità di funzionamento dei "Comitati Unici di Garanzia per le pari opportunità, la valorizzazione del benessere di chi lavora e contro le discriminazioni", con deliberazione direttoriale n. 339/2013, si sono conclusi i lavori per la costituzione del Comitato Unico di Garanzia - CUG di questa Agenzia. Tale Comitato ha unificato in un solo organismo le competenze dei Comitati per le Pari Opportunità e dei Comitati Paritetici sul fenomeno del mobbing, costituiti in applicazione della contrattazione collettiva, dei quali assume tutte le funzioni previste dalla legge, dai contratti collettivi relativi al personale della p.a. o da altre disposizioni.

L'Agenzia si è anche avvalsa, ai sensi dell'articolo 21 del vecchio Regolamento, dell'art. 5 del D.Lgs. 266/93 e dell'art. 2 della L.129/2001, entro i limiti numerici previsti dalle citate norme, di esperti esterni che, al 31 dicembre 2013, risultano essere di due unità cui sono stati conferiti incarichi finalizzati allo svolgimento di attività di particolare rilievo per questa Amministrazione .

Gestione amministrativo contabile

Con la presente relazione si fornisce un'analitica esposizione dei dati relativi alla gestione amministrativo-contabile, corredata dagli opportuni elementi di raffronto con l'esercizio precedente.

GESTIONE DI COMPETENZA

La gestione finanziaria di competenza si chiude con un avanzo pari ad Euro 9.005.495,92 quale differenza tra le spese impegnate e le entrate accertate nel corso dell'anno 2013.

Tale avanzo è stato così determinato:

Entrate correnti

Le entrate correnti per Euro 28.168.157,97 sono costituite da:

- a. contributo ordinario del Ministero della Salute per il 2013 pari ad Euro 3.403.205,00;
- b. contributi da parte del Ministero della Salute relativamente alle seguenti attività (Euro 7.763.341,42):
 - o Programma Centro Nazionale per la prevenzione e il controllo delle malattie (CCM 2010) "*Valutazione del costo-efficacia di un programma di screening audiologico neonatale universale nazionale*" per Euro 293.932,19 (quota di saldo a fronte di rendicontazione inviata);
 - o programma Centro Nazionale per la prevenzione e il controllo delle malattie (CCM 2012) quote di acconto per gli 8 Progetti per complessivi Euro 1.786.500,00;

- quinto Accordo di Collaborazione in ambito “*Health Technology Assessment*” (HTA), pari ad Euro 180.000,00 (II rata 20% e saldo 20%);
- attuazione, gestione e controllo di attività del Programma operativo Nazionale “Governance e Assistenza Tecnica” – POAT SALUTE per Euro 919.826,12;
- attività di supporto tecnico scientifico, amministrativo e logistico al Nucleo di Valutazione e verifica degli investimenti pubblici” (Nucleo di Valutazione) per Euro 70.158,01 (II e III quota);
- programma di ricerca sanitaria finalizzata 2008 – Bando Giovani Ricercatori dal titolo “*An innovative surveillance system for obesity and lifestyle in adolescents applied to the public health service*” per Euro 127.438,20 (I rata 30%);
- ricerca corrente 2012 per Euro 500.000,00 (Acconto 50%);
- Ricerca corrente 2013 per Euro 300.000,00 (Acconto 50%);
- attività per la realizzazione di una “*campagna informativa che preveda l’iniziale mappatura di tutte le reti di cure palliative e delle terapie del dolore (hospice e centri dolore) esistenti, e realmente attive, presso le Regioni*” per Euro 55.486,90 (acconto 30% e I rata 40%);
- accordo in ambito SiVeAS (Sistema Nazionale di Verifica e controllo sull’assistenza sanitaria- Siveas 3) per Euro 600.000,00 (II Acconto 30% e saldo 10%);
- accordo in ambito SiVeAS (Sistema Nazionale di Verifica e controllo sull’assistenza sanitaria- Siveas 4) per Euro 1.750.000,00 (I Acconto, II Acconto e saldo);
- accordo in ambito SiVeAS (Sistema Nazionale di Verifica e controllo sull’assistenza sanitaria- Siveas 5) per Euro 1.000.000,00 (I Acconto 40%);
- attività di supporto nell’ambito delle “*esigenze di rafforzamento ed efficientamento del Sistema dell’assistenza sanitaria transfrontaliera con particolare riguardo agli adempimenti previsti dalla Direttiva sui servizi sanitari n. 2011/24/EU*” per Euro 180.000,00 (I Acconto 40%);

c. contributi da parte di enti per progetti di Ricerca finalizzata o per altri programmi speciali per un importo complessivo pari ad Euro 500.947,54 così come sottodescritti:

- o Programma Strategico - Progetto PIO 1 "Come coniugare innovazione e appropriatezza nell'assistenza del paziente oncologico" – Regione Emilia Romagna, per Euro 20.000,00 (quota di saldo dovuta a fronte di rendicontazione presentata);

Programma di attività CCM 2011:

- o Università degli Studi di Torino – Dipartimento di Scienze Cliniche e Biologiche, Progetto:
 1. "Analisi delle raccolte dati esistenti ed ingegnerizzazione/reingegnerizzazione dei flussi dei dati di interesse sanitario nazionale" per Euro 12.079,17 (quota di saldo dovuta a fronte di rendicontazione presentata);
- o Sapienza Università di Roma – Dipartimento di Sanità Pubblica e Malattie Infettive, Progetti:
 1. "Indagine conoscitiva sulle strutture deputate all'erogazione dei servizi di prevenzione in Italia" – Istituto Superiore di Sanità per Euro 18.150,00 (I acconto 30%);
 2. Progetto Strategico con l'Istituto Superiore di Sanità – riguardante "Problematiche connesse alle esposizioni da radiazioni ionizzanti di operatori e pazienti in Radiologia interventistica" per Euro 58.500,00 (II quota 30%);

Progetti Europei:

- o "Improving patient Safety of Hospital Care Trough Day Surgery (DAYSAFE) (the action)", pari ad Euro 130.000,00 (II^a rata);
- o Progetto "European network for HTA Joint Action – EUnetHTA JA (JA 1)", pari ad Euro 19.192,39 (saldo);
- o Progetto "European network for HTA Joint Action 2 – EUnetHTA JA (JA 2)", pari ad Euro 105.325,63 (I^a quota di acconto);
- o "Day Surgery Data Project", pari ad Euro 2.394,35 (quota di saldo dovuta a fronte di rendicontazione presentata);

- Progetto “*Joint - European Health Workforce Planning and Forecasting (EUHWforce)*”, pari ad Euro 135.306,00 (1^a quota di acconto).
- d. Altre entrate correnti relative a:
 - contributi da privati per progetti di Ricerca finalizzata o per altri programmi speciali per un importo complessivo pari ad Euro 114.220,48, di cui 9.220,48 relativi al 5 per mille anno 2011;
 - contributo da parte di Regioni per Accordi di collaborazione per un importo complessivo di Euro 637.891,20;
 - entrate relative ai contributi di cui all’art. 92, comma 5 della Legge 23-12-2000 n. 388, (tariffe) relativi al Sistema Nazionale per l’Educazione Continua in Medicina (ECM) per complessivi Euro 15.588.632,15;
 - rimborso da parte delle Amministrazioni ed Enti di destinazione per il personale di ruolo dell’Agenzia in posizione di comando presso i medesimi per un importo complessivo pari ad Euro 109.187,00;
 - altre entrate per un importo complessivo di Euro 26.229,75;
 - poste correttive e compensative di spese correnti relative a compensazioni contabili per un importo complessivo pari ad Euro 24.503,43 relativi a: rimborso da parte della Società Progetti Live Surgery per la stampa di 5000 copie della “*Raccolta normativa sintetica sulle cure Palliative*”, rimborso degli oneri connessi agli accertamenti medico legali di cui all’art. 17, comma 5 del D.L. 98/2011 convertito in Legge 111/2011, rimborso da parte della Agenzia Regionale Sanitaria della Regione Liguria quale differenza tra i finanziamenti erogati ed i costi effettivamente rendicontati su programma concernente “*Il monitoraggio dei Progetti Regionali Attuativi degli obiettivi prioritari del PSN*”,

Spese correnti

L’ammontare delle spese correnti pari ad Euro 19.039.904,17, è determinato da:

- spese per gli Organi istituzionali per Euro 297.179,11;
- spese per il personale per Euro 3.079.277,63;

- spese per l'acquisto di beni e servizi per Euro 2.656.970,38;
- spese per attività di ricerca e sperimentazione per Euro 12.737.142,38;
- oneri finanziari e tributari per Euro 63.980,70;
- spese diverse per Euro 27.263,28;
- spese per liti, controversie, risarcimenti ed accessori, per Euro 23.296,53;
- spese per compensi ed oneri per incarichi obbligatori ai sensi della Legge n.47/1948, per Euro 88.609,72;
- spese per oneri obbligatori per la sicurezza, per Euro 8.924,74;
- spese per il versamento al Fondo in applicazione L. 133/2008 per un importo complessivo di Euro 57.259,70.

Spese in conto capitale

Le spese in conto capitale, ammontanti a complessivi Euro 122.757,88, sono costituite da:

- spese relative agli acquisti di attrezzature varie e software per il funzionamento dell'Agenzia per un totale di Euro 109.084,20;
- spese relative alla manutenzione straordinaria della sede dell'Ente per un totale di Euro 13.673,68;

Partite di giro

Le partite di giro ammontano ad Euro 3.439.838,24.

GESTIONE DEI RESIDUIResidui attivi

Nell'ambito dei residui attivi, che ammontano complessivamente ad Euro 4.226.474,83, occorre distinguere quelli relativi agli esercizi precedenti ammontanti a complessivi Euro 759.014,21, da quelli di competenza del 2013 che ammontano ad Euro 3.467.460,62.

In particolare i residui attivi degli anni precedenti sono così riassunti:

- Euro 75.000,00 quale III^a quota dal Ministero della Salute su Accordo di collaborazione per la realizzazione dell'attività "*Individuazione delle pratiche migliori rivolte al miglioramento della sicurezza delle cure*";
- Euro 138.061,39 quale quota di saldo dovuta relativa alla Ricerca corrente 2011;
- Euro 330.000,00 Programma Centro Nazionale per la prevenzione e il controllo delle malattie 2011 (CCM 2011) I rata e saldo;
- Euro 15.000,00 quale saldo di cofinanziamento da parte di privati su Progetto di Ricerca Finalizzata 2005;
- Euro 24.000,00, quale quota parte di acconto dalle 4 Aziende Ospedaliere Universitarie della Regione Siciliana per Accordo di Collaborazione "*supporto di integrazione interdipartimentale*";
- Euro 17.630,93, quale rimborso di altre amministrazioni/enti di destinazione per personale di ruolo dell'Agenzia in comando presso le stesse;
- Euro 109.364,50, quale rimborso da parte delle Regioni per il concorso in materia di formazione specifica in medicina generale per gli anni 2007, 2008, 2009, 2010, 2011 e 2012.

I residui attivi di competenza sono così riassunti:

- Euro 1.250.550,00, relativi ai finanziamenti da parte del Ministero della Salute per il Programma Centro Nazionale per la prevenzione e il controllo delle malattie 2012 (CCM 2012);
- Euro 1.672.516,93, relativi ai contributi di cui all'art. 92, comma 5 della Legge 23-12-2000 n. 388, (tariffe) relativi al Sistema Nazionale ECM;
- Euro 109.187,00, relativi a rimborsi da parte di altre amministrazioni/enti di destinazione per personale di ruolo dell'Agenzia in comando presso le stesse;
- Euro 25.200,01 relativi a rimborsi spese da parte delle Regioni per la collaborazione resa dall'Agenzia ai fini dello svolgimento del concorso in materia di formazione specifica in medicina generale – anno 2013.

Infine nelle partite di giro residua complessivamente la somma di Euro 410.006,68.

Residui passivi

Nell'ambito dei residui passivi, che ammontano complessivamente ad Euro 11.975.629,11, occorre distinguere quelli relativi agli esercizi precedenti ammontanti a complessivi Euro 7.294.005,58 da quelli di competenza del 2013 che ammontano ad Euro 4.681.623,53. In particolare, i principali residui passivi degli anni precedenti sono così riassunti:

- o Euro 54.008,61, per rimborsi al Direttore Generale, per emolumenti al Consiglio di Amministrazione, al Collegio dei Revisori dei Conti e al Nucleo di valutazione e controllo strategico;
- o Euro 663.492,04 per spese relative al rimborso alle Amministrazioni di appartenenza del personale dirigente in servizio presso l'Agenzia in posizione di comando per emolumenti ed arretrati;
- o Euro 2.587,96, relativamente al Fondo per il lavoro straordinario e le indennità al personale;

- Euro 132.488,17, relativi agli oneri previdenziali a carico dell'Ente su compensi accessori ancora da liquidare al Direttore Generale, al Nucleo di Valutazione e personale dipendente (dirigenti e ruolo);
- Euro 118.078,36 relativi al trattamento economico del personale di ruolo;
- Euro 2.683,35, relativi a compensi accessori ancora da liquidare al personale dipendente;
- Euro 36.612,88 relativi al Fondo per il finanziamento delle fasce retr. e delle posizioni organizzative;
- Euro 3.728,08 relativi agli oneri erariali a carico dell'Ente su compensi accessori ancora da liquidare al personale dipendente;
- Euro 100,50 relativi ad acquisto di prodotti di cancelleria e materiale vario;
- Euro 3.018,12 per spese di illuminazione;
- Euro 70.222,26 per canoni di noleggi, manutenzione di attrezzature e per l'acquisizione di servizi;
- Euro 2.101,56 per spese telefoniche;
- Euro 205,36 per spese di mezzi di trasporto;
- Euro 3.366,00 per servizio di gestione abbonamenti;
- Euro 467.000,89 per spese relative all'attività di Educazione Continua in Medicina (ECM);

Relativamente alle spese della categoria IV "Prestazioni per attività di ricerca, sperimentazione o per altre attività finanziate anche con entrate proprie", residuano complessivamente Euro 5.608.315,41, suddivisi nei seguenti capitoli:

- Euro 330.370,32 sul capitolo 104002 per il pagamento degli incarichi temporanei di collaborazione inerenti alle attività di Ricerca finalizzata e corrente, Programma CCM, Bando dei Giovani Ricercatori e per realizzazione di Accordi e Convenzioni con il Ministero della Salute;
- Euro 583.719,72 sul capitolo 104003 per il pagamento delle spese connesse alle attività di ricerca;
- Euro 52.206,19 sul capitolo 104004 relativi agli oneri previdenziali sui compensi spettanti alle collaborazioni inerenti la ricerca;

- Euro 2.769.547,76 sul capitolo 104005 per l'erogazione delle quote relative ai finanziamenti spettanti alle unità operative coinvolte nei progetti di Ricerca finalizzata e corrente, Programma CCM, Bando dei Giovani Ricercatori e per realizzazione di Accordi e Convenzioni con il Ministero della Salute;
- Euro 22.088,99 sul capitolo 104006 relativi agli oneri erariali sui compensi spettanti alle collaborazioni inerenti la ricerca;
- Euro 97.049,86 sul capitolo 104007 relativi agli incarichi di collaborazione per progetti finanziati con entrate proprie;
- Euro 3.300,00 sul capitolo 104008 relativi agli oneri previdenziali sugli incarichi di collaborazione per progetti finanziati con entrate proprie;
- Euro 1.973,21 sul capitolo 104009 relativi agli oneri erariali sugli incarichi di collaborazione per progetti finanziati con entrate proprie;
- Euro 1.307,45 sul capitolo 104010 per il pagamento delle spese connesse per progetti finanziati con entrate proprie;
- Euro 1.746.751,91 sul capitolo 104011 per l'erogazione delle quote relative ai finanziamenti spettanti alle unità di ricerca coinvolte nei progetti finanziati con entrate proprie, di cui Euro 2.200.000,00 relativi ai finanziamenti stanziati dalla Commissione Nazionale per l'Educazione Continua per i Progetti di ricerca afferenti al bando di ricerca 2010.

Relativamente alla categoria VI^a "Spese diverse" residuano Euro 2.212,00, relativi alle spese e agli oneri per la sicurezza; nella categoria VII^a "Acquisizione di beni di uso durevole ed immobilizzazioni tecniche" residuano Euro 1.355,20 relativi a due interventi di manutenzione straordinaria, mentre nella categoria VIII^a "Indennità di fine rapporto al personale" residua l'importo di Euro 21.874,25, relativi a indennità di fine rapporto da versare all'INPDAP.

Infine nelle partite di giro al capitolo 411001 "Ritenute prev.li ed ass.li" residua la somma di Euro 99.669,00.

Tra i residui passivi dell'esercizio in esame si elencano i seguenti:

- o Euro 57.470,63 relativi alle spese per gli Organi istituzionali ed organismi collegiali di cui si evidenziano, di seguito, le voci principali: Euro 27.889,64 per la quota integrativa da erogare al Direttore (1 gennaio – 31 dicembre 2013) in seguito all'approvazione del Consuntivo 2013; Euro 1.408,22 per spese di viaggio e soggiorno del Direttore; Euro 19.211,15 relativi a: Euro 14.763,10 per i compensi del Presidente e dei membri del Consiglio di Amministrazione, Euro 4.448,05 relativi ai rimborsi delle spese di viaggio e soggiorno sostenute dal Consiglio di Amministrazione; Euro 8.961,62 di cui Euro 7.961,62 relativi ai compensi del Presidente e dei componenti del Collegio dei revisori dei conti ed Euro 1.000,00 relativi ai rimborsi delle spese di viaggio e soggiorno;
- o Euro 429.320,37, relativi ad emolumenti a titolo di trattamento accessorio ed altre spese varie concernenti il personale dipendente (dirigenti e non dirigenti) dell'Agenzia, di cui si evidenziano, le principali voci: Euro 9.477,42 relativi al trattamento economico del personale dirigente, Euro 17.545,15 relativi al fondo per lo straordinario e indennità al personale, Euro 3.621,86 relativi a missioni per il personale dipendente, Euro 6.190,96 relativi alla fornitura di buoni pasto per il servizio sostitutivo di mensa, Euro 59.201,84 relativi alla partecipazione ad attività di ricerca e collaborazioni, Euro 70.079,78 relativi alla retribuzione al personale di ruolo non dirigente, Euro 132.067,91 relativi al fondo per la produttività individuale e collettiva per il personale non dirigente, Euro 40.947,00 relativi al fondo delle fasce e delle posizioni organizzative del personale non dirigente, Euro 47.960,44 relativi al fondo per le indennità di risultato del personale dirigente, Euro 42.000,73 relativi al fondo di posizione del personale dirigente;
- o Euro 218.338,76, relativi agli oneri riflessi (oneri ass.li ed Irap) sugli emolumenti spettanti agli organi istituzionali, al personale dipendente nonché sui compensi spettanti ai consulenti dell'Agenzia.

Per quanto attiene la categoria III^a "Acquisto di beni e servizi per il funzionamento dell'Ente" residua la somma di Euro 968.849,87 di cui le più significative, si riferiscono quanto ad Euro 471.683,70 a canoni per noleggi, manutenzione di attrezzature, acquisizione di servizi e software connessi all'attività di Educazione Continua in Medicina, ed Euro 462.963,63, costituiti principalmente da somme relative a spese per la gestione del Sistema di Educazione Continua in Medicina (ECM).

Relativamente alle spese della categoria IV^a "Prestazioni per attività di ricerca, sperimentazione o per altre attività finanziate anche con entrate proprie", residuano complessivamente Euro 2.553.705,80, suddivisi nei seguenti capitoli:

- o Euro 635.099,93 sul capitolo 104002 per il pagamento degli incarichi temporanei di collaborazione inerenti alle attività di Ricerca finalizzata e corrente, Programma CCM, Bando dei Giovani Ricercatori e per realizzazione di Accordi e Convenzioni con il Ministero della Salute;
- o Euro 757.529,03 sul capitolo 104003 per il pagamento delle spese connesse alle attività di ricerca;
- o Euro 119.833,99 sul capitolo 104004 relativi agli oneri previdenziali sui compensi spettanti alle collaborazioni inerenti la ricerca;
- o Euro 419.185,84 sul capitolo 104005 per l'erogazione delle quote relative ai finanziamenti spettanti alle unità operative coinvolte nei progetti di Ricerca finalizzata e corrente, Programma CCM, Bando dei Giovani Ricercatori e per realizzazione di Accordi e Convenzioni con il Ministero della Salute;
- o Euro 45.244,40 sul capitolo 104006 relativi agli oneri erariali sui compensi spettanti alle collaborazioni inerenti la ricerca;
- o Euro 241.234,34 sul capitolo 104007 relativi agli incarichi di collaborazione per progetti finanziati con entrate proprie;
- o Euro 47.381,73 sul capitolo 104008 relativi agli oneri previdenziali sugli incarichi di collaborazione per progetti finanziati con entrate proprie;
- o Euro 16.528,07 sul capitolo 104009 relativi agli oneri erariali sugli incarichi di collaborazione per progetti finanziati con entrate proprie;
- o Euro 117.503,47 sul capitolo 104010 relativi ad altre spese finanziate con entrate proprie;
- o Euro 154.165,00 sul capitolo 104011 per l'erogazione delle quote relative ai finanziamenti spettanti alle unità di ricerca coinvolte nei progetti finanziati con entrate proprie.

Nella categoria V^a, "Oneri finanziari e tributari" residua la somma di Euro 799,48 relativa al pagamento di tributi e a compensazioni contabili richieste dall'Istituto cassiere, mentre nella categoria VI^a "Spese diverse", residua la somma di Euro 6.245,44, di cui Euro 2.544,15 relativi a spese diverse, Euro 553,75 per compensi ed oneri per incarichi obbligatori ai sensi della Legge n. 47/1948 ed Euro 3.147,54 relativi alle spese e agli oneri obbligatori per la sicurezza.

In merito ai residui passivi appare opportuno segnalare che una parte rilevante dell'attività istituzionale di questa Agenzia consiste nella pratica attuazione di programmi di ricerca la cui procedura di approvazione travalica sovente i ristretti limiti temporali connessi alla predisposizione ed approvazione del bilancio di previsione e del conto consuntivo.

Le poste contenute, nei citati documenti giuridico contabili, pertanto, sono frutto di una stima prudente derivante dai finanziamenti dei programmi di ricerca e convenzioni annualmente presentati al Ministero vigilante.

La definitiva approvazione dei richiamati atti avviene spesso solo successivamente allo spirare del termine previsto dal Regolamento di questa Agenzia il quale prevede che il documento previsionale sia "deliberato dal consiglio di amministrazione entro il 30 novembre dell'anno precedente quello cui il bilancio si riferisce", previa acquisizione del parere del Collegio dei Revisori dei Conti.

Il bilancio dell'Agenzia, pertanto, viene redatto sulla base di valori di spesa che, sebbene definiti (dal punto di vista del loro ammontare complessivo) in fase preventiva, sono poi soggetti ad una serie di circostanze che ne influenzano la concreta utilizzazione.

Si pensi, a titolo esemplificativo, ad un progetto di ricerca nel cui ambito sono impiegate, oltre all'Agenzia in qualità di capofila, altre pubbliche amministrazioni come unità operative. Orbene, l'iscrizione in bilancio (sia in entrata che in uscita) della intera somma assegnata per la realizzazione del Progetto di cui sopra è perfettamente conforme ai principi di unità, universalità e veridicità del documento contabile, ma l'effettiva (e integrale) erogazione del finanziamento non può avvenire in un'unica soluzione posto che, nell'ottica di una gestione virtuosa delle risorse pubbliche, il trasferimento di somme alle unità operative è subordinato al compimento di determinati step, la cui effettiva realizzazione deve essere comprovata da altrettante rendicontazioni.

Pertanto, laddove nel corso dell'anno finanziario considerato non si verificano tutte le circostanze previste per l'effettiva erogazione della somma originariamente prevista, la relativa spesa, benché correttamente iscritta in bilancio, non può essere effettuata per contingenze non ascrivibili all'Agenzia.

In virtù di quanto precede, l'insorgenza dei residui passivi è strettamente connessa alle modalità operative che la legge ha individuato per l'Ente. L'eliminazione o la riduzione dei medesimi è pertanto subordinata all'effettiva erogazione delle somme accantonate ~~ANP~~

quest'ultima è a sua volta ineludibilmente connessa agli obblighi di rendicontazione contabile dei finanziamenti assegnati previsti per legge, nonché alla verifica del buon esito delle attività di ricerca di competenza del Ministero finanziatore.

Analogo discorso vale per i progetti di ricerca autofinanziati, che nel corso dell'esercizio finanziario 2013 hanno generato residui passivi per circa Euro 576.812,61.

Spese in conto capitale

Nelle spese in conto capitale residua un importo di Euro 12.764,85, relativo all'acquisto di attrezzature per le attività istituzionali e per il funzionamento del sistema di Formazione Continua in Medina (ECM).

Infine, nelle partite di giro residuano Euro 72.851,34, relativi alle ritenute previdenziali ed Inail trattenute da versare nel corso dell'anno 2013.

GESTIONE COMPLESSIVA

La gestione complessiva rileva un avanzo di amministrazione di Euro 66.593.748,44. Detto avanzo è stato determinato partendo dall'avanzo di amministrazione iniziale pari ad Euro 56.111.770,76, rettificato in Euro 57.588.252,52 (per effetto della rideterminazione nell'ambito dei residui passivi per Euro 1.476.481,76, avvenuta con delibera n. 719 del 4 novembre 2013, e dall'avanzo di competenza pari ad Euro 9.005.495,92).

Si evidenzia peraltro che tale avanzo di amministrazione risulta utilizzabile solo nella misura di Euro 65.809.748,44 in quanto, come più volte ribadito nei precedenti Conti Consuntivi, nel corso dell'esercizio 2007 il Consiglio di amministrazione ha disposto con propria deliberazione (n. 32 del 15 novembre 2007) di vincolare la somma di Euro 784.000,00 quale differenziale derivante dall'applicazione della percentuale complessiva delle maggiori aliquote contributive INPDAP a seguito della sua individuazione, in applicazione della normativa vigente, quale Ente previdenziale di competenza, in luogo dell'INPS originariamente individuato.

SITUAZIONE AMMINISTRATIVA

Per quanto riguarda la situazione amministrativa, come risulta dal prospetto allegato al conto consuntivo, le disponibilità liquide alla chiusura dell'esercizio sono pari ad Euro 74.342.902,72.

L'importo non coincide con il saldo comunicato dalla Banca d'Italia con modello 56T (Euro 74.411.845,98) per Euro 68.943,26. Tale differenza è spiegata per Euro € 57.793,08 relativi a mandati ineseguiti dall'Istituto cassiere, per Euro 6.773,16 per reversali ineseguite dall'Istituto cassiere, e per Euro 17.923,34 relativi ad entrate contabilizzate in Banca d'Italia e da regolarizzare mediante l'emissione di reversali di incasso.

Il fondo di cassa all'inizio dell'esercizio ammontava a complessivi Euro 66.982.556,45. Nel corso del 2013 sono stati riscossi Euro 29.916.229,65 mentre sono stati eseguiti pagamenti per Euro 22.555.883,38.

ANALISI DEI DATI DI BILANCIO

Spese correnti

Passando all'esame più analitico dei dati contabili si rileva che le spese correnti, ammontanti ad Euro 17.709.629,43, sono costituite dalle spese per gli Organi istituzionali (Euro 297.179,11), da quelle per il personale (Euro 3.079.277,63), dalle spese per l'acquisto di beni e servizi (Euro 2.656.970,38), da quelle per la realizzazione dei progetti di ricerca e sperimentazione (Euro 12.737.142,38), da oneri finanziari e tributari (Euro 63.980,70) nonché da spese diverse (Euro 205.353,97).

Si riporta di seguito la tabella dell'incidenza delle singole Categorie sul totale delle spese correnti. Da tale prospetto si evince che nel complesso la dimensione finanziaria delle spese ha subito - in termini assoluti - un incremento rispetto al 2012 pari al 7,51%, dovuto essenzialmente all'aumento delle spese per l'acquisto di beni e servizi per il funzionamento dell'Ente legate principalmente a spese per la gestione del Sistema di Educazione Continua in Medicina (ECM) (22,07%).

Per quanto riguarda la Categoria 1^a e la Categoria 2^a, vi è un decremento rispettivamente dello 2,44% e del 5,25%, dovuto principalmente all'applicazione di quanto previsto dell'art. 6, comma 3 e dall'art. 9 commi 2 e 28 della legge 122/2010.

Per quanto concerne la Categoria 4^a l'incremento è del 8,63%.

Per quanto concerne la Categoria 5^a il decremento è del 10,96%, dovuto all'imputazione di quota parte dei costi relativi alle imposte, tasse e tributi vari (IMU e AMA) alle spese per la gestione del Sistema di Educazione Continua in Medicina (ECM).

Per la Categoria 6^a vi è un incremento del 13,05%, da ascrivere principalmente: capitolo 106002 "Spese per liti controversie, risarcimenti ed accessori", capitolo 106005 "Compensi ed agli oneri per incarichi obbligatori ai sensi della Legge 47/1948" nonché al capitolo 106009 relativo ai versamenti delle varie riduzioni di spesa occorse negli ultimi anni (Legge 133/2008, Legge 122/2010, Legge 228/2012)

CATEGORIE	Totale spese 2012	Totale spese 2013	Variazione %	Incid. % 2012	Incid. % 2013
Cat. 1 - Spese per organi Istituzionali	€ 304.623,15	€ 297.179,11	-2,44%	1,72%	1,56%
Cat. 2 - Spese per il personale	€ 3.249.969,43	€ 3.079.277,63	-5,25%	18,35%	16,17%
Cat. 3 - Acquisto di beni e servizi per il funzionamento dell'Ente	€ 2.176.509,32	€ 2.656.970,38	22,07%	12,29%	13,95%
Cat. 4 - Prestazioni istituzionali per attività di ricerca e sperimentazione	€ 11.725.018,43	€ 12.737.142,38	8,63%	66,21%	66,90%
Cat. 5 - Oneri finanziari e tributari	€ 71.859,87	€ 63.980,70	-10,96%	0,41%	0,34%
Cat. 6 - Spese diverse	€ 181.649,23	€ 205.353,97	13,05%	1,03%	1,08%
TOTALE	€ 17.709.629,43	€ 19.039.904,17	7,51%	100%	100%

Spese in conto capitale

Le spese in conto capitale – Titolo II – hanno subito un decremento rispetto al 2012 passando da Euro 132.563,15 ad Euro 122.757,88 (- 7,40%).

Per la gestione dei residui, è stata aggiornata la situazione di quelli provenienti dagli esercizi precedenti. Così come previsto dall'articolo 41 del Regolamento dell'Agenzia, si è provveduto ad effettuare le necessarie rideterminazioni in relazione a fatti gestionali avvenuti nel corso dell'esercizio 2013. Tali rideterminazioni hanno comportato una riduzione nei residui passivi per Euro 1.476.481,76, essendo venuti meno. Le motivazioni in base alle quali sono state apportate tali variazioni risultano esplicitate nell'apposita delibera del Direttore n. 719 del 4 novembre 2013, che - come previsto dal citato articolo 41 - è allegata al presente conto consuntivo.

STATO PATRIMONIALE E CONTO ECONOMICO

Il bilancio è stato redatto secondo i principi della IV direttiva CEE. I criteri di valutazione sono conformi alle disposizioni dell'art. 2426 del c.c. Nel redigere il bilancio è stato osservato il principio della valutazione delle voci secondo prudenza, e nella prospettiva della continuazione dell'attività. Si è tenuto conto dei proventi e degli oneri di competenza dell'esercizio, indipendentemente dalla data di incasso o del pagamento.

STATO PATRIMONIALE

ATTIVITA'

IMMOBILIZZAZIONI

Le immobilizzazioni sono state iscritte in bilancio al costo di acquisto. Nel costo di acquisto sono stati registrati i costi accessori di diretta imputazione. Prima di analizzare dettagliatamente le immobilizzazioni, si sottolinea che esse sono state iscritte sulla base di una prudente valutazione della loro utilità pluriennale. Il calcolo degli ammortamenti è stato eseguito applicando ai valori storici quanto previsto in materia dalla normativa civilistica nonché considerando l'effettiva obsolescenza dei beni.

Immobilizzazioni Immateriali

Le immobilizzazioni immateriali sono iscritte al valore residuo all'apertura dell'esercizio con l'incremento o il decremento intervenuti nel corso dell'anno. A parte sono state evidenziate le quote di ammortamento. Le singole voci sono state iscritte nell'Attivo dello Stato Patrimoniale sulla base di una prudente valutazione della loro utilità pluriennale.

Il valore storico, l'ammortamento dell'anno, quello globale e il valore a fine esercizio, sono così rappresentati:

IMMOBILIZZAZIONI IMMATERIALI	COSTO STORICO	AMMORTAM. ANNO 2013	TOT. AMMORTIZZATO AL 31/12/2013	VALORE RESIDUO
Licenze software	513.531,71	8.605,48	512.011,95	1.519,76
Prodotti software	819.962,82	162.181,82	655.054,06	164.908,76
TOTALI	1.333.494,53	170.787,30	1.167.066,01	166.428,52

IMMOBILIZZAZIONI IMMATERIALI	VALORE AL 01/01/2013	- decrementi + incrementi	VALORE AL 31/12/2013
Licenze software	513.531,71		513.531,71
Prodotti software	819.995,78	32,96	819.962,82
TOTALI	1.333.527,49	32,96	1.333.494,53

Analizzando le movimentazioni intervenute nell'esercizio si rileva la mancanza di variazioni degne di nota.

Immobilizzazioni Materiali

Le immobilizzazioni materiali sono valutate al costo di acquisto.

Il calcolo degli ammortamenti è stato eseguito applicando ai valori storici quanto previsto in materia dalla normativa civilistica, nonché considerando l'effettiva obsolescenza dei beni. Le quote di ammortamento di competenza dell'anno 2013 sono state accantonate negli appositi fondi e, anche in questo caso, per quanto concerne le singole voci, esse sono state iscritte sulla base di una prudente valutazione della loro utilità pluriennale.

Il valore storico, l'ammortamento dell'anno, quello globale e il valore netto a fine esercizio, sono così rappresentati:

IMMOBILIZZAZIONI MATERIALI	COSTO STORICO	AMMORTAM. ANNO 2013	TOT. AMMORTIZZATO AL 31/12/2013	MINUSVALENZE	VALORE RESIDUO
Fabbricati	8.542.697,84	256.280,94	2.416.631,59		6.126.066,25
Impianti e macchinari	49.379,37	1.795,34	40.967,68		8.411,69
Macch. d'ufficio elettroniche	711.814,80	63.133,85	500.783,16		211.031,64
Attrezzature d'ufficio	89.292,18	6.297,16	85.432,12		3.860,06
Mobili e arredi	316.785,30	7.237,28	307.169,66		9.615,64
Arredi e stigliatura	10.152,93	-	10.152,93		-
Altri beni materiali	9.082,60	143,80	8.866,90		215,70
TOTALI	9.729.205,02	334.888,37	3.370.004,04	-	6.359.200,98

IMMOBILIZZAZIONI MATERIALI	VALORE AL 01/01/2013	- decrementi + incrementi	VALORE AL 31/12/2013
Fabbricati	8.519.024,16	23.673,68	8.542.697,84
Impianti e macchinari	44.243,37	5.136,00	49.379,37
Macch. d'ufficio elettroniche	676.870,43	34.944,37	711.814,80
Attrezzature d'ufficio	89.292,18	-	89.292,18
Mobili e arredi	318.274,54	1.489,24	316.785,30
Arredi e stigliatura	10.152,93	-	10.152,93
Altri beni materiali	9.082,60	-	9.082,60
TOTALI	9.666.940,21	62.264,81	9.729.205,02

Analizzando tutte le movimentazioni intervenute nell'esercizio si evidenzia un lieve incremento pari allo 0,64%. La minusvalenza rilevata è dovuta alla dismissione di alcuni cespiti obsoleti.

Magazzino

Tutte le giacenze di magazzino, come per gli anni precedenti, sono state valutate al prezzo di acquisto, maggiorato degli oneri accessori per la quota ragionevolmente imputabile al prodotto. Le rimanenze di magazzino finali risultano essere pari ad euro 31.051,62.

RIMANENZE	01/01/2013	Incremento o decremento	31/12/2013
Materiale di consumo c/rimanenze	30.923,13	128,49	31.051,62
TOTALE	30.923,13	128,49	31.051,62

La variazione che viene contabilizzata nel valore della produzione, art. 2425, comma 1, lettera A, punto 2, *Variazione delle rimanenze* risulta essere positiva per euro 128,49, corrispondenti al 0,42%.

Crediti

Tutti i crediti sono stati iscritti al loro valore nominale in quanto se ne presume il totale realizzo. Non si è proceduto ad alcuna svalutazione o accantonamento per rischi.

I crediti verso lo Stato, Regioni ed Enti vari sono rappresentati dalle seguenti voci:

	SALDO AL 31/12/2013
Clienti c/Fatture da emettere	81.957,03
Crediti v/personale	91,76
Crediti diversi	151.659,37
TOTALE	233.708,16

Nella voce Crediti diversi, troviamo il credito che l'Agenzia vanta nei confronti della Società SAI Assicurazione S.p.A. per le quote accantonate presso la stessa ai fini dell'erogazione dei TFR al personale dipendente, a fronte del premio annualmente versato alla predetta compagnia sino all'anno 2006.

L'importo risultante in bilancio è pari ad euro 76.659,37 che la Società SAI rimborserà quando l'Agenzia completerà definitivamente il passaggio presso il nuovo Ente di previdenza.

Gli importi ancora da riscattare sono descritti analiticamente per ciascun dipendente nella tabella di seguito indicata:

Saldo al 31/12/2013	
AMICOSANTE	10.176,51
BONESU	9.580,04
CATANIA	10.151,56
FELLA	9.580,06
GUCCIARDI	9.580,04
MESSERSI'	8.395,94
ONORI	8.590,12
ORZELLA	2.209,12
TURCHI	8.395,98
Cliente SAI	76.659,37

Disponibilità liquide

La disponibilità liquida è rappresentata dalle seguenti voci:

DISPONIBILITA' LIQUIDE	SALDO AL 01/01/13	SALDO AL 31/12/13
Disponibilità liquide verso il Tesoriere	66.982.556,45	74.342.902,72
C/c postale	1.458.805,83	1.672.516,93
TOTALE	68.441.362,28	76.015.419,65

Le variazioni intervenute nella consistenza della liquidità sul c/c sono le seguenti:

MOVIMENTAZIONI c/c bancario	DARE	AVERE
Saldo iniziale 01/01/13	66.982.556,45	
Incassi avvenuti	29.916.229,65	
Pagamenti effettuati		22.555.883,38
Saldo al 31/12/13	74.342.902,72	

La voce c/c postale è relativa agli accrediti per l'Educazione Continua in medicina.

La verifica di cassa al 31 dicembre 2013 risulta essere pari ad euro 74.342.902,72 quindi perfettamente coincidente con il saldo contabile.

Ratei e Risconti

Le voci rettificative rappresentate dai ratei e dai risconti attivi sono tali da riflettere la competenza economica e temporale dei costi e dei ricavi dell'esercizio in chiusura.

RATEI E RISCONTI ATTIVI	Importo
Ratei attivi:	
Interessi finanziari su assicurazione	2.570,68

RATEI E RISCONTI ATTIVI	
	Importo
Risconti attivi:	
SPSS ITALIA SRL	776,42
ANSA	956,05
ELSEVIER - REGIONAL SALES OFFICE CUSTOMER SUPPORT	9.737,29
GIURICONSULT SRL	492,60
QUEST SOFTWARE	474,74
ASSICURAZIONI GENERALI	205,00
ASSICRI	3.051,00
ROSSI MORI ANGELO	10.791,67
	29.055,45

Il rateo attivo si riferisce alla quota di interessi finanziari derivanti dalle quote versate alla società Sai Assicurazione per il TFR dei dipendenti. Tali interessi maturano in via posticipata ogni anno al 28 febbraio. Quest'anno l'importo ammonta ad euro 3.066,33. La quota da considerare come provento dell'esercizio 2013 è pari ad euro 2.570,68, di conseguenza in contropartita abbiamo, per lo stesso importo, il relativo rateo attivo.

La quota delle voci di costo sostenute entro la chiusura dell'esercizio 2013 ma di competenza dell'esercizio venturo, è stata iscritta nella voce "Risconti Attivi".

PASSIVITA'Patrimonio Netto

Il Patrimonio Netto è costituito dal fondo di dotazione che, come evidenziato in tabella, è rimasto invariato rispetto all'anno precedente. L'utile portato a nuovo esercizio è costituito dalla somma degli utili e delle perdite derivanti dagli esercizi precedenti.

L'utile dell'esercizio 2013, pari ad euro 7.598.731,30 deriva dalla registrazione, secondo i principi contabili, di tutti i fatti gestionali aventi rilevanza economico-patrimoniale.

PATRIMONIO NETTO	SALDO AL 01/01/2013	SALDO AL 31/12/2013
Fondo di dotazione	3.322.817,12	3.322.817,12
Utile portato a nuovo	57.490.174,36	67.564.590,60
Utile dell'esercizio		7.598.731,30
TOTALE	60.812.991,48	78.486.139,02

Fondo Rischi ed Oneri

La somma risultante al 31 dicembre è quella che deriva dall'utilizzo/estinzione, durante l'esercizio, di tali fondi e dagli accantonamenti effettuati.

FONDO PER RISCHI ED ONERI	SALDO 01/01/2013	UTILIZZO/ESTINZIONE	ACC.TO	SALDO 31/12/2013
F.do trattamento accessorio fasce indennità e straordinario personale non dirigente	192.347,35	-	161.177,35	31.170,00
F.do accantonamento rinnovo contratti	10.258,37			10.258,37
F.do trattamento accessorio personale dirigente	36.104,12	-	6.798,32	29.305,80
TOTALE	238.709,84	-	167.975,67	70.734,17

Trattamento di fine rapporto

Il fondo TFR rappresenta il debito maturato verso i dipendenti, in conformità alla legge e al contratto di lavoro vigente fino al momento in cui la gestione di tale Fondo è passata all'INPDAP.

Il saldo risultante è rappresentato dai TFR relativi alle unità di personale da liquidare, i cui importi rimarranno immobilizzati in tale fondo sino alla conclusione definitiva del passaggio all'Ente di previdenza INPDAP. La questione risulta all'attenzione della competente Sezione Risorse Umane Organizzazione e Bilancio e, nell'esercizio non è intervenuta alcuna movimentazione.

Fondo T.F.R.	Importo
	78.788,40
Saldo al 31/12/2013	78.788,40

Debiti

I debiti sono iscritti per l'importo corrispondente al loro valore nominale.

Essi sono rappresentati dalle seguenti voci:

Debiti v/fornitori	
ISTITUTO SUPERIORE DI SANITA'	124.506,58
UNIVERSITA' LUIGI BOCCONI -CERGAS	48.000,16
ACEA ENERGIA SPA	2.387,77

Debiti v/fornitori	
C.F.G.SRL	146,40
IMPRESA PIEMONTE SRL	4.310,08
REGIONE AUTONOMA FRIULI VENEZIA GIULIA	9.662,40
REGIONE ABRUZZO	5.600,00
PROVINCIA AUTONOMA DI TRENTO	2.553,00
CONSORZIO PLURISERVICE	6.649,00
ELSEVIER - REGIONAL SALES OFFICE CUSTOMER SUPPORT	12.983,05
LEASEPLAN ITALIA SPA	153,55
SIGMA INFORMATICA SPA	1.641,14
MINISTERO DELLA SALUTE	229.791,25
AMA SPA	346,20
UNIVERSITA' DEL PIEMONTE ORIENTALE AMEDEO AVOGADRO	6.750,00
AGENZIA REGIONALE DI SANITA' TOSCANA	27.000,00
REGIONE SICILIANA	40.000,00
ELTIME	427,00
AGENZIA DI SANITA' PUBBLICA REGIONE LAZIO	8.000,00
FLORIDA SAS DI LEO DI CAPUA	1.398,00
TILESI ERMINIO SRL	1.344,33
PIZZA LUIGI RISTORAZIONE	1.588,40
ASL AT DI ASTI	85.856,35
AZIENDA SANITARIA LOCALE ROMA E DIPARTIMENTO EPIDEMI	104.000,00
COOPERATIVA PRONTO TAXI 6645	620,50
DS GROUP SPA	1.591,31
AZIENDA U.S.L. DI CESENA	6.491,17
LAZIOSANITA' ASP LAZIO	7.659,60
AZIENSA USL DI BOLOGNA	1.799,92

Debiti v/fornitori		
CITTADINANZATTIVA ONLUS		11.400,00
CONSORZIO CBIM		29.590,55
BASELUNA FILM		2.662,00
AZIENDA SANITARIA LOCALE DI POTENZA		2.800,00
AOOI ASS.OTORINOLARINGOLOGI OSP.ITAL.2010-00032		18.766,00
OSPEDALE PEDIATRICO BAMBINO GESU' 2010-00091		10.950,00
GUTENBERG SRL		21.960,00
ASL DI TARANTO		54,75
AGENZIA SANITARIA E SOC. REGIONALE EMILIA ROMAGNA		20.480,00
AZIENDA U.L.S.S. N.16 DI PADOVA		900,00
CCG SRL		1.701,48
NOBIS SRL		1.355,20
ISTITUTO CENTRALE DELLE BANCHE POPOLARI ITALIANE		1.375,50
CARLSON WAGONLIT ITALIA SRL		5.668,21
NETWORK NEONATALE ITALIANO (NNI) ONLUS		7.500,00
CERISMAS		25.650,00
TOUREXP SRL		683,00
ZUCCHETTI INFORMATICA SPA		5.547,22
SA ROCCA S.R.L.		70,00
RELAIS LE JARDIN		4.001,00
IMPIANTI S.P.A.		10.614,00
PIERRESTAMPA SRL		1.537,20
MYO SRL		3.513,60
AGENZIA FERRARA VIAGGI DI STEFANIA FERRARA E C.SAS		510,00
DPS INFORMATICA SNC		2.501,00
INSTITUTE OF HEALTH ECONOMICS		2.700,00
	TOTALE	937.747,87

Debiti diversi - Debiti v/collaboratori e consiglieri	
COLLABORATORI SU PROGETTI a	41.263,37
RUSTICALI BRUNO	454,65
SIMONE ORLANDINI	8.000,00
MAZZETTI ANDREA	9.000,00
PELLEGRINI ADALBERTO	5.500,00
SCALCO VIRGINIA	6.000,00
COLLABORATORI SU PROGETTI BIS	1.833,33
MIASCHI ROSSANA	2.114,66
PAOLUCCI MICHELE	380,00
ROSSI MORI ANGELO	10.791,67
ANTONUCCI TOMMASO	13.356,95
TOTALE	98.694,63

Debiti tributari	
ERARIO DELLO STATO	41.418,26
TOTALE	41.418,26

Debiti v/Istituti di Previdenza	
DEBITI V / I.N.P.S.	55.091,76
DEBITI V / I.N.A.I.L	11.859,26
DEBITI V / I.N.P.D.A.P.	107.995,55
DEBITI V / I.N.P.G.I.	801,60
DEBITI V / ONAOSI	331,74
TOTALE	176.079,91

Fatture da ricevere	
FATTURE DA RICEVERE	2.704.211,20
TOTALE	2.704.211,20

Debiti v/personale dipendente	
PERSONALE DI RUOLO	218.683,46
PERSONALE DIRIGENTE	22.397,46
TOTALE	241.080,92

La voce "Debiti v/fornitori" si riferisce alle fatture la cui liquidazione avverrà nel prossimo esercizio.

La voce "Debiti v/Collaboratori" si riferisce a tutti quei consulenti dell' Agenzia le cui parcelle saranno pagate nel prossimo esercizio.

I "Debiti tributari" risultanti, si riferiscono alle ritenute d'acconto effettuate nell'esercizio per tutte quelle fatture registrate nel medesimo la cui liquidazione avverrà nel 2013, nonché al debito per l'imposta IRAP di competenza del 2013 da versare nel 2014.

I "Debiti v/Inps" si riferiscono alla quota contributi previdenziali a carico dell'Agenzia per il collaboratori coordinati e continuativi nonché per i lavoratori autonomi e consulenti sulla ricerca.

I "Debiti v/Inail" rappresentano il debito maturato verso questo Istituto per i collaboratori coordinati e continuativi il cui versamento sarà effettuato a febbraio 2014 in sede di autoliquidazione.

I "Debiti v/Inpdap" si riferiscono alla quota contributi previdenziali a carico dell'Agenzia per il personale dipendente per retribuzioni e tredicesime mensilità del mese di dicembre e per trattamenti accessori ancora da corrispondere.

I "Debiti v/Onaosti" rappresentano il debito maturato verso questo Istituto per i dirigenti medici il cui versamento sarà effettuato nell'esercizio 2014.

Nel conto "Fatture da ricevere" confluiscono gli acquisti di beni e servizi la cui competenza economica si riferisce all'anno corrente per i quali al 31/12 ancora non è stata ricevuta la relativa fattura, pertanto tali acquisti vengono valorizzati con il relativo conto di costo, addebitando in contropartita il debito per fatture da ricevere.

Nel conto "Debiti v/personale" sono ricomprese le quote di fondi relativi ad indennità, straordinario e trattamento accessorio maturate a carico dell' Agenzia relative al personale dipendente, ancora da corrispondere.

I sopracitati debiti sono tutti di durata non superiore ai cinque anni e nessuno di essi è assistito da alcuna garanzia reale sui beni (art. 2427, comma 1, n. 6 c.c.).

Ammontare globale	4.199.232,79
Quota scadente entro i cinque anni	4.199.232,79
Quota scadente oltre i cinque anni	

CONTO ECONOMICO

Costi e Ricavi

I costi e i ricavi sono imputati secondo il principio della competenza economica, al netto dei resi, sconti e abbuoni. La differenza che ne scaturisce porta alla rilevazione di un utile di esercizio pari a euro 7.598.731,30.

Qui di seguito si riportano i conti analitici di ciascun elemento positivo e negativo che forma il reddito dell'esercizio:

CONTI	DARE	AVERE
Materiale di magazzino	16.065,35	
Cancelleria e stampati	1.855,25	
Energia elettrica	22.500,00	
Telefono	35.630,88	
Costi per trasporti	874,44	
Spese postali	12.774,88	
Assicurazioni	10.012,06	
Oneri e commissioni bancarie	1.146,35	
Spese condominiali	26.000,00	
Carburante autovettura	2.087,45	
Inserzioni pubblicitarie	2.663,65	
Manutenzione e riparazione ordinaria	20.488,48	
Collaborazioni CoCo a progetto	4.823.333,40	
Consulenze professionali e collaborazioni varie	3.148.674,79	
Consulenza sviluppo e manutenzione software	69.263,03	
Servizi vari	58.153,35	
Viaggio e missione collaboratori	486.422,35	
Stipendio direttore	139.443,36	
Viaggio e missione direttore	3.079,02	
Compensi C.d.A.	76.195,36	
Viaggio e missione C.d.A.	12.488,27	
Compenso Collegio dei revisori	42.171,69	
Pulizia	41.094,13	
Acquisto buoni benzina	1.917,03	
Contributi alle unità operative	1.201.384,96	

CONTI	DARE	AVERE
Ricerca corrente	99.318,20	
Contratti e convenzioni passive su progetti vari		
Rimborsi al Ministero della Salute per ECM	1.090.090,01	
Altre spese connesse all'ECM	30,09	
Spese per pubblicazione rivista	882.334,13	
Spese per pubblicazioni e stampe varie	46.532,56	
Organizzazione di convegni	113.825,21	
Canoni per licenze d'uso software	71.154,34	
Noleggio automezzi	250.425,30	
Canoni di noleggi vari	11.563,52	
Stipendi personale di ruolo	1.193.400,03	
Stipendi personale dirigente	869.130,56	
Stipendi personale comandato	597.747,85	
Trattamento accessorio personale di ruolo	223.378,76	
Trattamento accessorio personale dirigente	197.445,63	
Straordinario personale di ruolo	48.779,51	
Indennità di turno e disagio	18.975,44	
Assegni per il nucleo familiare	54,00	
Spese di viaggio e missione dipendenti	10.789,66	
Accantonamento al fondo trat. Acces. Pers. Non dirig.	8.720,04	
Buoni Pasto	18.253,85	
oneri previdenziali	40.940,16	
Oneri inal	1.491.599,78	
Corsi di formazione	19.917,43	
Visite fiscali dipendenti	20.000,00	
Ammortamento licenze e diritti similari	517,02	
	8.605,48	

CONTI	DARE	AVERE
Ammortamento prodotti software	162.181,82	
Ammortamento impianti e macchinari	1.795,34	
Ammortamento mobili ed arredi per ufficio	4.305,62	
Ammortamento macchine elettroniche per ufficio e Computer	63.133,85	
Ammortamento fabbricato	256.280,94	
Ammortamento altri beni materiali	143,80	
Ammortamento attrezzature d'ufficio	6.297,16	
Variazione delle rimanenze di materiale di consumo	30.923,13	
Riviste e abbonamenti	35.614,02	
Spese ed oneri obbligatori per legge	4.651,77	
Costi vari	544.229,44	
imposte e tasse varie	22.213,19	
Contributi al bilancio dello stato	57.259,70	
IMU	51.547,00	
IRAP	670.066,14	
Minusvalenze	2.341,11	
Sopravvenienze passive	12.518,48	
Sopravvenienze passive prog. Di ricerca (restituzione al Ministero)	5.286,68	
Insussistenza dell'attivo	1.032,00	
Variazione delle rimanenze di materiale di consumo		31.051,62
Altri ricavi e proventi		9.031,44
Corso di formazione manageriale		105.000,00
Rimborso personale comandato presso l'agenzia		160.663,80
Rimborsi vari		25.559,44
Contributo ministero della salute		3.403.205,00
Contributi ministero della salute per la ricerca		6.629.359,39

CONTI	DARE	AVERE
Contributi da enti vari per la ricerca		518.792,65
Contributi per ECM		15.588.632,15
Contributi per accordi di collaborazione		637.891,20
Contributo 5 per mille		9.220,48
Altri Proventi finanziari		3.037,81
Sopravvenienze attive		14.613,57
	19.521.069,28	27.136.058,55
Risultato prima delle imposte	7.614.989,27	
Imposte sul reddito dell'esercizio	- 16.257,97	
Utile d'esercizio	7.598.731,30	
Totale a pareggio	27.136.058,55	27.136.058,55

Ai sensi dell'art. 74 del D.P.R. 917/86, l'Agenzia non è soggetta al versamento delle imposte sul reddito, anche se dotata di personalità giuridica, in quanto svolge attività non commerciale. Rimangono comunque tassati i redditi che rientrano nelle attività di cui all'art. 6 del citato D.P.R. (fondiari, di capitale e diversi) e, pertanto, l'Agenzia è obbligata alla presentazione del modello Unico degli Enti non Commerciali.

L'IRES sul fabbricato è determinata applicando l'aliquota del 27,50%, sulla rendita catastale dell'immobile rivalutata del 5%, per un importo complessivo pari ad euro 16.097,00.

Risultano due versamenti in acconto, rispettivamente del 40 per cento e del 61 per cento dell'imposta dovuta per l'anno precedente, effettuati all'erario con modello F24, il primo di euro 6.438,80 in data 12 giugno 2013 ed il secondo di euro 9.819,17 in data 27 novembre 2013.

Prospetto di calcolo:

CALCOLO IRES ANNO 2013

Appartamenti Roma 00187 - Via Puglie 23 - Scala A

INDIRIZZO	foglio	nr.	sub.	cat.	Class	Data Acquisto	Rendita catastale	Rendita rivalutata	Aliquota	Imposta
Piano I - int. A-B	473	48	72	A/10	5	26/6/03	10.623,520	11.154,696	27,50%	3.067,54
Piano II - Int. C-D	473	48	73	A/10	5	26/6/03	10.623,520	11.154,696	27,50%	3.067,54
Piano III - Int. E - F	473	48	10/11	A/10	5	26/6/03	11.106,410	11.661,730	27,50%	3.206,98
Piano IV - Int. G-H	473	48	75	A/10	5	26/6/03	10.623,520	11.154,696	27,50%	3.067,54
Piano V - Int. I-L	473	48	69	A/10	5	26/6/03	10.623,520	11.154,696	27,50%	3.067,54
Totale							€ 53.600,49	€ 56.280,51		€ 15.477,14

Posti auto Roma 00187 - Via Puglie 13

INDIRIZZO	foglio	nr.	sub.	cat.	Class	Data Acquisto	Rendita catastale	Rendita rivalutata	Aliquota	Imposta
Posto auto Int. 5	473	48	48	C/6	7	26/6/03	543,620	570,801	27,50%	156,97
Posto auto Int. 6	473	48	49	C/6	7	26/6/03	543,620	570,801	27,50%	156,97
Posto auto Int. 7	473	48	50	C/6	7	26/6/03	543,620	570,801	27,50%	156,97
Posto auto Int. 12	473	48	55	C/6	7	26/6/03	257,510	270,386	27,50%	74,36
Posto auto Int. 13	473	48	56	C/6	7	26/6/03	257,510	270,386	27,50%	74,36
Totale							€ 2.145,88	€ 2.253,18		€ 619,62

Imposta annua 2013

€ 16.097,00

L'imposta IRAP è calcolata con il metodo retributivo e va dichiarata nel quadro IQ Sez. I Attività istituzionale. E' rappresentata dal valore della produzione che consiste nel determinare il valore aggiunto imponibile IRAP come somma di componenti che hanno natura economica di retribuzioni per prestazioni di lavoro ed in particolare come somma delle seguenti voci:

- retribuzioni erogate al personale dipendente (art. 49 TUIR);
- redditi assimilati a quelli di lavoro dipendente (art. 50 TUIR);
- compensi erogati per attività di lavoro autonomo non esercitato abitualmente (art. 67 TUIR).

L'imposta è stata versata con acconti mensili applicando l'aliquota dell'8,5% sugli emolumenti corrisposti nel mese precedente a quello del versamento (principio di cassa). L'imposta dell'anno risulta essere di euro 670.066,14.

In conformità a quanto disposto dal D.L. n. 201/2011, convertito con modificazioni in Legge 214 del 22 dicembre 2011, è stata calcolata l'Imposta Municipale Propria (IMU) per l'anno 2013, che risulta essere pari ad euro 51.547,00.

L'aliquota è del 10,6‰ da applicare sul valore dell'immobile tenendo in considerazione la rendita catastale vigente al 1° gennaio, aumentata del 5%.

L'imposta è stata versata in due rate, la prima il 13 giugno 2013, per un importo di euro 25.774,00, la seconda il 12 dicembre 2013, per un importo di euro 25.773,00 (pari al saldo).

Prospetto di calcolo:

CALCOLO IMU ANNO 2013

Appartamenti Roma 00187 - Via Puglie 23 - Scala A

INDIRIZZO	foglio	nr.	sub.	cat.	Class	Data Acquisto	Rendita catastale	Rendita rivalutata	Mesi	% possesso	Imponibile	Imposta annuale
Piano I - int. A-B	473	48	72	A/10	5	26/6/03	10.623,520	11.154,696	12	100,00	892.375,680	9.459,182
Piano II - Int. C-D	473	48	73	A/10	5	26/6/03	10.623,520	11.154,696	12	100,00	892.375,680	9.459,182
Piano III - Int. E - F	473	48	10/11	A/10	5	26/6/03	11.106,410	11.661,731	12	100,00	932.938,440	9.889,147
Piano IV - Int. G-H	473	48	75	A/10	5	26/6/03	10.623,520	11.154,696	12	100,00	892.375,680	9.459,182
Piano V - Int. I-L	473	48	69	A/10	5	26/6/03	10.623,520	11.154,696	12	100,00	892.375,680	9.459,182
Totale							€ 53.600,49	€ 56.280,51				€ 473.588,08

Posti auto Roma 00187 - Via Puglie 13

INDIRIZZO	foglio	nr.	sub.	cat.	Class	Data Acquisto	Rendita catastale	Rendita rivalutata	Mesi	% possesso	Imponibile	Imposta annuale
Posto auto Int. 5	473	48	48	C/6	7	26/6/03	543,620	570,801	12	100,00	91.328,160	968,078
Posto auto Int. 6	473	48	49	C/6	7	26/6/03	543,620	570,801	12	100,00	91.328,160	968,078
Posto auto Int. 7	473	48	50	C/6	7	26/6/03	543,620	570,801	12	100,00	91.328,160	968,078
Posto auto Int. 12	473	48	55	C/6	7	26/6/03	257,510	270,386	12	100,00	43.261,680	458,574
Posto auto Int. 13	473	48	56	C/6	7	26/6/03	257,510	270,386	12	100,00	43.261,680	458,574
Totale							€ 2.145,88	€ 2.253,17				€ 3.821,38

Totale Imposta	€ 51.547,26
-----------------------	--------------------

L'organico del personale dipendente, in servizio presso l'Agenzia (dirigenti e non dirigenti), alla fine dell'anno risulta essere composto da n. 41 unità.

Si espone di seguito la tabella riepilogativa:

DIPENDENTI	01/01/2013	31/12/2013	variazione
B operatori ruolo	5	5	0
C assistenti di ruolo	15	15	0
D collaboratori ruolo	14	15	1
Dirigenti di ruolo	6	6	0
Dirigenti a contratto	0	0	0
Personale dirigente comandato	0	0	0
Totale	40	41	1

Un'altra voce di costo nell'ambito del Conto Economico, è rappresentata dall'ammontare dei compensi spettanti agli Organi Istituzionali dell'Agenzia. Anche per il 2013, si evidenzia per tale voce l'applicazione delle previsioni di cui all'art. 1 comma 58 L. 23 dicembre 2005 n.266.

Direttore	139.443,36
Consiglio di Amministrazione	76.195,36
Collegio dei Revisori	42.171,69
Totale	257.810,41

Ulteriori voci di importo all'interno del conto economico sono costituite dalle sopravvenienze attive, per un importo di Euro 14.613,57, dovute, principalmente, alla rideterminazione dei residui passivi, e dalle sopravvenienze passive, pari ad Euro 17.805,16, di cui Euro 5.286,68 sono da attribuire alla restituzione al Ministero della Salute di finanziamenti non utilizzati per progetti di ricerca. Si tratta di una situazione che risale prevalentemente ai precedenti esercizi e che, pertanto, di anno in anno si è proceduto a riportare. Nel rendiconto finanziario i residui attivi/passivi corrispondono alle somme accertate e impegnate rimaste da incassare e pagare, mentre nello stato patrimoniale i crediti e i debiti sono iscritti sulla base del documento ricevuto (NOE di entrata o Fattura) e, quindi, sulla base di ciò che è stato effettivamente documentato. Pertanto, poiché nella contabilità finanziaria gli impegni/accertamenti di cui trattasi sono stati presi sulla base delle somme complessivamente dovute o da incassare, mentre nella contabilità economica è stato iscritto ciò che è stato effettivamente documentato in dettaglio, i due valori non coincidono. A tal proposito, si segnala che la sfasatura di cui trattasi è imputabile alla tempistica di realizzazione delle fattispecie contabilmente rilevanti, nonché alla mancata (o ritardata) presentazione, nel corso dell'esercizio di riferimento, di atti (fatture, note di debito ecc.) che dovrebbero essere prodotti da soggetti esterni all'Agenzia.

Passando all'esame dei ricavi, si denota come il valore della produzione sia pari ad Euro 27.118.407,17.

Esso è determinato principalmente dal contributo ordinario e per la ricerca del Ministero della Salute (Euro 3.403.205,00 ed Euro 6.629.359,39), nonché dai proventi a titolo di contributo derivanti dal programma di educazione continua in medicina - ECM (Euro 15.588.632,45);

Gli altri contributi ricevuti sono costituiti da:

- Contributi Enti vari per la ricerca Euro 518.792,65
- Contributi per accordi di collaborazione Euro 637.891,20;
- Contributo 5 per mille Euro 9.220,48.

Ricavi diversi per prestazioni varie sono costituiti da:

- Rimborso personale comandato presso l'Agenzia Euro 160.663,80;
- Rimborsi vari Euro 25.559,44;
- Altri ricavi e proventi Euro 9.031,44;
- Corsi di formazione manageriale Euro 105.000,00.


In conclusione, l'Agenzia, avendo adottato il sistema della tenuta della contabilità finanziaria e, contemporaneamente, di una contabilità parallela che rilevi l'aspetto economico-patrimoniale di ogni singolo fatto di gestione, propone oltre ad un avanzo di amministrazione pari ad Euro 9.005.495,92, derivato dalla rilevazione degli aspetti "autorizzativi" della gestione ed i flussi finanziari analizzati nelle varie componenti, anche un utile di esercizio pari ad Euro 7.598.731,30 che deriva dalla rappresentazione a consuntivo di un conto di bilancio composto dallo Stato Patrimoniale e dal Conto Economico, redatti secondo i principi definiti dalla normativa civilistica, che ampliano e rendono più compiuta la rappresentazione dei fatti della gestione. Hanno rilevanza, nella fase di quadratura dei dati finanziari con la contabilità generale, le operazioni di rilevazione delle rimanenze di magazzino e dei risconti, come le operazioni di integrazione quali gli ammortamenti ed i ratei, operazioni atte solamente a soddisfare il concetto di economicità del costo e del ricavo.

Il Direttore Generale
dott. Fulvio Moirano



Area Risorse Umane, Organizzazione e Bilancio

il Dirigente
dott. Achille Iachino



BILANCIO CONSUNTIVO

**CONTO CONSUNTIVO per l'esercizio finanziario 2013
RIEPILOGO**

	ENTRATE				SPESE			
	Previsione definitiva	Riscosse	Accertate	Totale	Previsione definitiva	Pagate	Impegnate	Totale
T I T O L I	1	2	3	4	5	6	7	8
I	39.140.686,00	25.110.704,03	3.057.453,94	28.168.157,97	41.670.189,00	14.805.173,82	4.234.730,35	19.039.904,17
II		0,00	0,00	0,00	290.639,00	99.598,48	23.159,40	122.757,88
	39.140.686,00	25.110.704,03	3.057.453,94	28.168.157,97	41.960.828,00	14.904.772,30	4.257.889,75	19.162.662,05
III	0,00	0,00	0,00	0,00	0,00	0,00	0,00	0,00
IV	3.530.000,00	3.029.831,56	410.006,68	3.439.838,24	3.530.000,00	3.016.104,46	423.733,78	3.439.836,24
TOTALE GENERALE	42.670.686,00	28.140.535,59	3.467.460,62	31.607.996,21	45.490.828,00	17.920.876,76	4.681.623,53	22.602.500,29
		Disavanzo di competenza	€	€		Avanzo di competenza	€	€
				31.607.996,21				9.005.495,92
				€				31.607.996,21



Il Direttore Generale
(dot. Fulvio Moirano)

Il Dirigente della Sezione Risorse Umane,
Organizzazione e Bilancio
(dot. Achille Iacolino)

Approvato dal Consiglio di Amministrazione nella seduta del
Sezione di Risorse Umane, Organizzazione Bilancio

Capitolo		Gestione della Competenza 2013										
Codice	Denominazione	Previsioni				Somme Accertate			Diff. rispetto alle Previsioni			
		Iniziali	Variazioni		Definitive (3+4+5)	Riscosse	Rimaste da Riscuotere	Totale Accertamenti (7 + 8)	In Più (9 - 6)	In Meno (6 - 9)	11	
			In +	In -								5
1	2	3	4	5	6	7	8	9	10	11		
	Fondo iniziale di							66.982.556,45				
	TITOLO I - ENTRATE CORRENTI											
	TRASFERIMENTO DA PARTE DELLO STATO											
1.01.001	CONTRIBUTO ORDINARIO DEL MINISTERO DELLA SALUTE	3.404.205,00			3.404.205,00	3.403.205,00		3.403.205,00				1.000,00
1.01.002	CONTRIBUTO MINISTERO DELLA SALUTE PER LA RICERCA	10.894.381,00	5.555.267,00		16.449.648,00	6.512.791,42	1.250.550,00	7.763.341,42				8.686.306,58
	Totale Categoria I	14.298.586,00	5.555.267,00		19.853.853,00	9.915.996,42	1.250.550,00	11.166.546,42		0,00		8.687.306,58
	TRASFERIMENTO DA PARTE DI ISTITUTI DIVERSI DALLO STATO											
1.02.001	CONTRIBUTI DA ENTI PER PROGETTI DI RICERCA FINALIZZATA O PER ALTRI PROGRAMMI SPECIALI	1.212.728,00	392.790,00		1.605.518,00	500.947,54		500.947,54				1.104.570,46
1.02.002	CONTRIBUTI DA PRIVATI PER PROGETTI DI RICERCA FINALIZZATA O ALTRI PROGRAMMI SPECIALI		360.000,00		360.000,00	114.220,48		114.220,48				245.779,52
	Totale Categoria II	1.212.728,00	752.790,00		1.965.518,00	615.168,02	0,00	615.168,02		0,00		1.350.349,98
	ENTRATE PROPRIO DELL'ENTE											
1.03.001	PROVENTI DERIVANTI DA CONTRATTI STIPULATI CON LE REGIONI	860.400,00	741.728,00		1.602.128,00	637.891,20		637.891,20				964.236,80

Capitolo		Gestione della Competenza 2013										
Codice	Denominazione	Previsioni			Somme Accertate			Diff. rispetto alle Previsioni				
		Iniziali	Variazioni		Definitive (3+4-5)	Riscosse	Rimaste da Riscuotere	Totale Accertamenti (7+8)	In Più (9-6)	In Meno (6-9)		
1	2	3	4	5	6	7	8	9	10	11		
1.03.002	PROVENTI DERIVANTI DALLE PRESTAZIONI DI SERVIZI-TARIFFE	12.100.000,00			12.100.000,00	13.916.115,22	1.672.516,93	15.588.632,15	3.488.632,15			
	Totale Categoria III	12.960.400,00	741.728,00	0,00	13.702.128,00	14.554.006,42	1.672.516,93	16.226.523,35	3.488.632,15	964.236,80		
	ALTRE ENTRATE											
1.05.001	RIMBORSO DA AMMINISTRAZIONI E/O ENTI DI DESTINAZIONE PER PERSONALE DI RUOLO ASSR COMANDATO	109.187,00			109.187,00		109.187,00	109.187,00				
1.05.002	ALTRE ENTRATE EVENTUALI	30.000,00			30.000,00	1.029,74	25.200,01	26.229,75		3.770,25		
	Totale Categoria V	139.187,00	0,00	0,00	139.187,00	1.029,74	134.387,01	135.416,75	0,00	3.770,25		
	POSTE CORRETTIVE DI SPESA											
1.06.001	POSTE CORRETTIVE E COMPENSATIVE DI SPESE CORRENTI	3.480.000,00			3.480.000,00	24.503,43		24.503,43		3.455.496,57		
	Totale Categoria VI	3.480.000,00	0,00	0,00	3.480.000,00	24.503,43	0,00	24.503,43	0,00	3.455.496,57		
	Totale Titolo I	32.090.901,00	7.049.785,00	0,00	39.140.686,00	25.110.704,03	3.057.453,94	28.168.157,97	3.488.632,15	14.461.160,18		
	TITOLO II - ENTRATE IN CONTO CAPITALE											
	TRASFERIMENTI ATTIVI IN CONTO CAPITALE											
2.07.002	SOMME DA CORRISPONDERE PER INDENNITA' DI FINE RAPPORTO											

Capitolo		Gestione della Competenza 2013										
Codice	Denominazione	Previsioni			Somme Accertate			Diff. rispetto alle Previsioni				
		Iniziali	Variazioni		Risorse	Rimaste da Riscuotere	Totale Accertamenti (7+8)	In Più (9-6)	In Meno (8-9)			
1	2	3	4	5	6	7	8	9	10	11		
	Totale Categoria VII	0,00	0,00	0,00	0,00	0,00	0,00	0,00	0,00	0,00		
2.08.001.	ALIENAZIONE DI IMMOBILIE REALIZZO DI VALORI MOBILIARI	8.470.000,00		8.470.000,00								
	ALIENAZIONI DI IMMOBILI E DI IMMOBILIZZAZIONI TECNICHE	8.470.000,00		8.470.000,00								
	Totale Categoria VIII	8.470.000,00	0,00	8.470.000,00	0,00	0,00	0,00	0,00	0,00	0,00		
	Totale Titolo II	8.470.000,00	0,00	8.470.000,00	0,00	0,00	0,00	0,00	0,00	0,00		
	TITOLO IV - PARTITE DI GIRO											
	ENTRATE AVVENTI NATURA DI PARTITE DI GIRO	600.000,00	210.000,00		810.000,00	727.597,01	82.402,99	810.000,00				
4.11.001.	RITENUTE PREVIDENZIALI ED ASSISTENZIALI	1.770.000,00	800.000,00		2.570.000,00	2.247.517,11	322.482,89	2.570.000,00				
4.11.002.	RITENUTE ERARIALI	20.000,00			20.000,00	16.790,00	394,00	17.184,00		2.816,00		
4.11.003.	RITENUTE DIVERSE	430.000,00		350.000,00	80.000,00	30.537,48	4.726,80	35.264,28		44.735,72		
4.11.004.	PARTITE IN SOSPESO	50.000,00			50.000,00	7.389,96		7.389,96		42.610,04		
4.11.005.	ESTINZIONI DELLE ANTICIPAZIONI CONCESSE AL CASSIERE											
	Totale Categoria XI	2.870.000,00	1.010.000,00	350.000,00	3.530.000,00	3.029.831,56	410.006,68	3.439.838,24	0,00	90.161,76		
	Totale Titolo IV	2.870.000,00	1.010.000,00	350.000,00	3.530.000,00	3.029.831,56	410.006,68	3.439.838,24	0,00	90.161,76		

Capitolo		ENTRATA Gestione della Competenza 2013										
Codice	Denominazione	Previsioni			Somme Accertate			Diff. rispetto alle Previsioni				
		Iniziali	Variazioni		Definitive (3+4-5)	Riscosse	Rimaste da Riscuotere	Totale Accertamenti (7+8)	In Più (9-6)	In Meno (8-9)		
1	2	3	4	5	6	7	8	9	10	11		
	Riepilogo dei Titoli											
	Titolo I	32.090.901,00	7.049.785,00	0,00	39.140.686,00	25.110.704,03	3.057.453,94	28.168.157,97	3.488.632,15	14.461.160,18		
	Titolo II	8.470.000,00	0,00	8.470.000,00	0,00	0,00	0,00	0,00	0,00	0,00		
	Titolo IV	2.870.000,00	1.010.000,00	350.000,00	3.530.000,00	3.029.831,56	410.006,68	3.439.838,24	0,00	90.161,76		
	Totale delle Entrate	43.430.901,00	8.059.785,00	8.820.000,00	42.670.686,00	28.140.535,59	3.467.460,62	31.607.996,21	3.488.632,15	14.551.321,94		
	Avanzo Ammin. Utilizzato	23.536.219,00		20.718.077,00	2.820.142,00							
	Disavanzo Finanziario											
	Disavanzo di Cassa											
	Totale a Pareggio	66.969.120,00	8.059.785,00	29.538.077,00	45.490.828,00	28.140.535,59	3.467.460,62	31.607.996,21				

ENTRATA

Capitolo Codice	Gestione dei Residui 2013				Gestione di Cassa				Totale dei Residui Attivi al Termine dell'Esercizio 2013 (8 + 14)		
	Residui Attivi al 1° Gennaio 2013	Riscossi	Rimasti da Riscuotere	Totale (13 + 14)	Variazioni		Previsioni	Riscossioni (7 + 13)		Diff. rispetto alle Previsioni	
					In più (15 - 12)	In meno (12 - 15)				In Più (19 - 18)	In Meno (18 - 19)
12	13	14	15	16	17	18	19	20	21	22	
1.01.001.							3.404.205,00	3.403.205,00	1.000,00		
1.01.002.	677.679,95	134.618,36	543.061,59	677.679,95		17.109.278,00	6.647.409,78	10.461.868,22	1.793.611,59		
	677.679,95	134.618,36	543.061,59	677.679,95	0,00	20.513.483,00	10.050.614,78	0,00	10.462.868,22	1.793.611,59	
1.02.001.	3.720,00	3.720,00		3.720,00		1.609.238,00	504.667,54		1.104.570,46		
1.02.002.	15.000,00		15.000,00	15.000,00		375.000,00	114.220,48		260.779,52	15.000,00	
	18.720,00	3.720,00	15.000,00	18.720,00	0,00	1.984.238,00	618.888,02	0,00	1.365.349,98	15.000,00	
1.03.001.	24.000,00		24.000,00	24.000,00		1.602.128,00	637.891,20		964.236,80		

Capitolo Codice	ENTRATA										Totale dei Residui Attivi al Termine dell'Esercizio 2013 (8 + 14)		
	Gestione dei Residui 2013					Gestione di Cassa							
	Residui Attivi al 1° Gennaio 2013	Riscossi	Rimasti da Riscuotere	Totale (13 + 14)	Variazioni		Previsioni	Riscossioni (7 + 13)	Diff. rispetto alle Previsioni				
12	13	14	15	In più (15 - 12)	In meno (12 - 15)	18	19	In Più (19 - 18)	In Meno (18 - 19)	20	21	22	
1.03.002.	1.459.057,23	1.459.057,23		1.459.057,23			13.400.000,00	15.375.172,45		1.975.172,45			1.672.516,93
	1.483.057,23	1.459.057,23	24.000,00	1.483.057,23	0,00	0,00	15.002.128,00	16.013.063,65		1.010.935,65		0,00	1.686.516,93
1.05.001.	178.294,73	160.663,80	17.630,93	178.294,73			309.187,00	160.663,80				148.523,20	126.817,93
1.05.002.	125.532,61	16.168,11	109.364,50	125.532,61			145.000,00	17.197,85				127.802,15	134.564,51
	303.827,34	176.831,91	126.995,43	303.827,34	0,00	0,00	454.187,00	177.861,65		0,00		276.325,35	261.382,44
1.06.001.							3.480.000,00	24.503,43				3.455.496,57	
	0,00	0,00	0,00	0,00	0,00	0,00	3.480.000,00	24.503,43		0,00		3.455.496,57	0,00
	2.483.284,52	1.774.227,50	709.057,02	2.483.284,52	0,00	0,00	41.434.036,00	26.884.931,53		0,00		14.549.104,47	3.766.510,96
2.07.002.													



Capitolo	Gestione dei Residui 2013						Gestione di Cassa				Totale dei Residui Attivi al Termine dell'Esercizio 2013 (8 + 14)
	Residui Attivi al 1° Gennaio 2013	Riscossi	Rimasti da Riscuotere	Totale (13 + 14)	Variazioni		Previsioni	Riscossioni (7 + 13)	Diff. rispetto alle Previsioni		
					In più (15 - 12)	In meno (12 - 15)			In Più (19 - 18)	In Meno (18 - 19)	
1	12	13	14	15	16	17	18	19	20	21	22
2.08.001.	0,00	0,00	0,00	0,00	0,00	0,00	0,00	0,00	0,00	0,00	0,00
4.11.001.	49.773,75		49.773,75	49.773,75			810.000,00	727.597,01		82.402,99	132.176,74
4.11.002.							2.570.000,00	2.247.517,11		322.482,89	322.482,89
4.11.003.							20.000,00	16.780,00		3.210,00	394,00
4.11.004.	1.650,00	1.466,56	183,44	1.650,00			80.000,00	32.004,04		47.995,96	4.910,24
4.11.005.							50.000,00	7.389,96		42.610,04	
	51.423,75	1.466,56	49.957,19	51.423,75	0,00	0,00	3.530.000,00	3.031.298,12	0,00	498.701,88	459.963,87
	51.423,75	1.466,56	49.957,19	51.423,75	0,00	0,00	3.530.000,00	3.031.298,12	0,00	498.701,88	459.963,87

ENTRATA

Capitolo Codice	Gestione dei Residui 2013					Gestione di Cassa					Totale dei Residui Attivi al Termine dell'Esercizio 2013 (8 + 14)
	Residui Attivi al 1° Gennaio 2013	Riscossi	Rimasti da Riscuotere	Totale (13 + 14)	Variazioni		Previsioni	Riscossioni (7 + 13)	Diff. rispetto alle Previsioni		
					In più (15 - 12)	In meno (12 - 15)			In Più (19 - 18)	In Meno (18 - 19)	
12	13	14	15	16	17	18	19	20	21	22	
	2.483.284,52	1.774.227,50	709.057,02	2.483.284,52	0,00	0,00	41.434.036,00	26.884.931,53	0,00	14.549.104,47	3.766.510,96
	0,00	0,00	0,00	0,00	0,00	0,00	0,00	0,00	0,00	0,00	0,00
	51.423,75	1.466,56	49.957,19	51.423,75	0,00	0,00	3.530.000,00	3.031.298,12	0,00	498.701,88	459.963,87
	2.534.708,27	1.775.694,06	759.014,21	2.534.708,27	0,00	0,00	44.964.036,00	29.916.229,65	0,00	15.047.806,35	4.226.474,83
							19.761.457,00			19.761.457,00	
	2.534.708,27	1.775.694,06	759.014,21	2.534.708,27	0,00	0,00	64.725.493,00	29.916.229,65	0,00	34.809.263,35	4.226.474,83

Capitolo		Gestione della Competenza 2013										
Codice	Denominazione	Previsioni				Somme Impegnate			Diff. rispetto alle Previsioni			
		Iniziali	Variazioni		Definitive (3+4-5)	Pagate	Rimaste da Pagare	Totale Impegni (7+8)	In Più (9 - 6)	In Meno (6 - 9)		
			In +	In -								
1	2	3	4	5	6	7	8	9	10	11		
	TITOLO I - USCITE CORRENTI											
	USCITE PER GLI ORGANI ISTITUZIONALI											
1.01.001	INDENNITA' E RIMBORSI AL DIRETTORE	188.000,00			188.000,00	140.258,76	29.297,86	169.556,62			18.443,38	
1.01.002	INDENNITA' E RIMBORSI AL PRESIDENTE E AI MEMBRI DEL CONSIGLIO DI AMM.NE	85.000,00			85.000,00	65.239,65	19.211,15	84.450,80			549,20	
1.01.003	INDENNITA' E RIMBORSI AI MEMBRI DEL COLLEGIO REVISORI DEI CONTI	45.000,00			45.000,00	34.210,07	8.961,62	43.171,69			1.828,31	
1.01.004	INDENNITA', RIMBORSI E SPESE ORGANISMO INDIPENDENTE DI VALUTAZIONE (O.I.V.)	11.000,00			11.000,00						11.000,00	
	Totale Categoria I	329.000,00	0,00	0,00	329.000,00	239.708,48	57.470,63	297.179,11			0,00	31.820,89
	USCITE PER IL PERSONALE											
1.02.001	RIMBORSO ENTI APPARTENENZA TRATTAMENTO ECONOMICO PER LE COMANDATO											
1.02.003	RETRIBUZIONE AL PERSONALE DIRIGENTE	439.177,00			439.177,00	429.699,58	9.477,42	439.177,00				
1.02.004	FONDO PER IL LAVORO STRADORDINARIO E INDENNITA' AL PERSONALE	31.000,00	2.537,00		33.537,00	15.990,95	17.545,15	33.536,10				

0,90
NOTE

Capitolo		Gestione della Competenza 2013										
Codice	Denominazione	Previsioni			Somme Impegnate			Diff. rispetto alle Previsioni				
		Iniziali	Variazioni		Pagate	Rimaste da Pagare	Totale Impegni (7+8)	In Più (9-6)	In Meno (6-9)			
			In +	In -								
1	2	3	4	5	6	7	8	9	10	11		
1.02.005	CORSI PER IL PERSONALE. PARTECIPAZIONE ALLE SPESE PER CORSI INDETTI DA ENTI, ISTITUZIONI ED AMMINISTRAZIONI VARIE	503,00			503,00					503,00		
1.02.006	ONERI PREVIDENZIALI ED ASSISTENZIALI A CARICO DELL'ENTE	1.474.500,00			1.474.500,00	511.298,77	179.201,23	690.500,00		784.000,00		
1.02.007	INDENNITA' E RIMBORSO SPESE DI VIAGGIO PER MISSIONI NAZIONALI ED ESTERE	6.950,00			6.950,00	2.866,70	3.621,86	6.488,56		461,44		
1.02.008	CONTRIBUTO MENSA	41.000,00			41.000,00	34.749,20	6.190,96	40.940,16		59,84		
1.02.009	PARTECIPAZIONE AD ATTIVITA' DI RICERCA E COLLABORAZIONI	170.415,00			170.415,00	59.201,84	59.201,84	59.201,84		111.213,16		
1.02.010	RETRIBUZIONE AL PERSONALE DI RUOLO NON DIRIGENTE	960.000,00			960.000,00	879.920,22	70.079,78	950.000,00		10.000,00		
1.02.011	FONDO PER LA PRODUTTIVITA' INDIVIDUALE E COLLETTIVA PER IL PERSONALE NON DIRIGENTE	218.262,00	41.424,00		259.686,00	125.133,48	132.067,91	257.201,39		2.484,61		
1.02.012	COLLABORAZIONI EX ART 2 L. 129/01	136.661,00			136.661,00	68.848,40	131,21	68.979,61		67.681,39		
1.02.013	FONDO PER IL FINANZIAMENTO DELLE FASCE RETRIBUTIVE DELLE POSIZIONI ORGANIZZATIVE DEL PERSONALE NON DIRIGENTE	6.765,00	34.182,00		40.947,00		40.947,00	40.947,00				
1.02.014	FONDO PER L'INDENNITA' DI RISULTATO DEL PERSONALE DIRIGENTE	85.140,00	3.780,00		88.920,00	33.779,51	47.960,44	81.739,95				

Capitolo		Gestione della Competenza 2013									
Codice	Denominazione	Previsioni			Somme impegnate			Diff. rispetto alle Previsioni			
		Iniziali	In +	In -	Definitive (3+4-5)	Pagate	Rimaste da Pagare	Totale impegni (7+8)	In Più (9-6)	In Meno (6-9)	
1	2	3	4	5	6	7	8	9	10	11	
1.03.006	CANONI PER NOLEGGIE MANUTENZIONE DI ATTREZZATURE PER L'ACQUISIZIONE DI SERVIZI	1.100.000,00			1.100.000,00	578.020,19	471.683,70	1.049.703,89		50.296,11	
1.03.007	SPESE POSTALI, TELEGRAFICHE E TELEFONICHE	50.000,00			50.000,00	40.800,18	9.119,12	49.919,30		80,70	
1.03.009	SPESE PER MEZZI DI TRASPORTO: MANUTENZIONE, ESERCIZIO E NOLEGGIO	18.000,00			18.000,00	14.576,52	1.163,34	15.739,86		2.260,14	
1.03.010	SPESE PER ASSICURAZIONI ED ALTRI ONERI PATRIMONIALI	12.000,00			12.000,00	9.275,00	534,54	9.809,54		2.190,46	
1.03.011	SPESE DI RAPPRESENTANZA										
1.03.012	ONORARI E COMPENSI PER SPECIALI INCARICHI E PER ATTIVITA' DI CONSULENZA	1.140,00			1.140,00					1.140,00	
1.03.013	SPESE PER L'ACQUISTO DI LIBRO, RIVISTE, GIORNALI E ALTRE PUBBLICAZIONI	45.000,00			45.000,00	29.887,26	6.354,56	36.241,82		8.758,18	
1.03.015	SPESE PER PREDISPOSIZIONE, LA STAMPA E LA DIFFUSIONE DELLA RIVISTA DELL'ENTE NONCHE PER COMPENSI PROFESSIONALI CONNESSI ALLA PREDISPOSIZIONE DELLA RIVISTA	90.000,00			90.000,00	54.138,14		54.138,14		35.861,86	
1.03.016	SPESE PER L'ORGANIZZAZIONE E LA PARTECIPAZIONE A CONVEGNI E ALTRE MANIFESTAZIONI IN ITALIA E ALL'ESTERO										
1.03.019	SPESE PER LA PULIZIA E MANUTENZIONI VARIE	52.000,00			52.000,00	34.198,00	6.896,13	41.094,13			



Capitolo		Gestione della Competenza 2013									
Codice	Denominazione	Previsioni				Somme Impegnate			Diff. rispetto alle Previsioni		
		Iniziali	Variazioni		Definitive (3+4-5)	Pagate	Rimaste da Pagare	Totale Impegni (7+8)	In Più (9-6)	In Meno (6-9)	
			In +	In -							
1	2	3	4	5	6	7	8	9	10	11	
1.04.005.	CONTRIBUTI ALLE UNITA' OPERATIVE NEI PROGETTI DI RICERCA, SPERIMENTAZIONE O PER ALTRI PROGRAMMI SPECIALI	2.200.193,00	1.513.230,00	31.430,00	3.681.993,00	468.232,77	419.185,84	887.418,61		2.794.574,39	
1.04.006.	ONERI ERARIALI (IRAP) PER INCARICHI DI COLLABORAZIONE E RICERCA	307.031,00	305.265,50	27.051,50	585.245,00	249.439,12	45.244,40	294.683,52		290.561,48	
1.04.007.	INCARICHI DI COLLABORAZIONE PER PROGETTI FINANZIATI CON ENTRATE PROPRIE	1.814.837,00	5.037.078,58	1.350.803,58	5.501.112,00	3.028.312,44	241.234,34	3.267.546,78		2.233.565,22	
1.04.008.	ONERI PREVIDENZIALI ED ASSISTENZIALI PER PROGETTI FINANZIATI CON ENTRATE PROPRIE	349.224,00	955.695,46	255.303,46	1.049.616,00	462.038,47	47.381,73	509.420,20		540.195,80	
1.04.009.	ONERI ERARIALI (IRAP) PER PROGETTI DI RICERCA FINANZIATI CON ENTRATE PROPRIE	154.257,00	428.142,43	114.809,43	467.590,00	224.130,76	16.528,07	240.658,83		226.931,17	
1.04.010.	ALTRE SPESE FINANZIATE CON ENTRATE PROPRIE	1.025.826,00	656.050,00	662.050,00	1.019.826,00	86.455,03	117.503,47	203.968,50		815.867,50	
1.04.011.	CONTRATTI E CONVENZIONI CON SOGGETTI PUBBLICI O PRIVATI PER L'ATTUAZIONE DI PROGETTI FINANZIATI CON ENTRATE PROPRIE	5.120.856,00	1.157.000,00	4.351.000,00	1.926.856,00	274.827,27	154.165,00	428.992,27		1.497.863,73	
	Totale Categoria IV	19.339.513,00	15.991.603,42	7.701.819,42	27.629.298,00	10.183.436,58	2.553.705,80	12.737.142,38	0,00	14.892.155,62	
1.05.001.	ONERI FINANZIARI E TRIBUTARI	70.000,00	40.000,00		110.000,00	62.634,50	346,20	62.980,70			
	IMPOSTE, TASSE E TRIBUTI VARI										

47.193,36
MILIAIA

Capitolo		Gestione della Competenza 2013										
Codice	Denominazione	Previsioni			Somme impegnate			Diff. rispetto alle Previsioni				
		Iniziali	In +	In -	Definitive (3+4-5)	Pagate	Rimaste da Pagare	Totale Impegni (7 + 8)	In Più (9 - 6)	In Meno (6 - 9)		
1	2	3	4	5	6	7	8	9	10	11		
1.05.002	INTERESSI PASSIVI, SPESE E COMMISSIONI BANCARIE	3.000,00			3.000,00	546,72	453,28	1.000,00		2.000,00		
	Totale Categoria V	73.000,00	40.000,00	0,00	113.000,00	63.181,22	799,48	63.980,70	0,00	49.019,30		
	SPESE DIVERSE											
1.05.001	SPESE DIVERSE NON CLASSIFICABILI E POSTE CORRETTIVE E COMPENSATIVE DI ENTRATE CORRENTI	3.505.000,00			3.505.000,00	24.719,13	2.544,15	27.263,28		3.477.736,72		
1.05.002	SPESE PER LITI, CONTROVERSIE, RISARCIMENTI ED ACCESSORI	20.000,00	1.500.000,00		1.520.000,00	23.296,53		23.296,53		1.496.703,47		
1.05.003	FONDO DI RISERVA	152.045,00			152.045,00					152.045,00		
1.05.005	COMPENSI ED ONERI PER INCARICHI OBBLIGATORI AI SENSI DELLA LEGGE N.47/1948	90.000,00			90.000,00	88.055,97	553,75	88.609,72		1.390,28		
1.05.006	SOMME DA VERSARE AL FONDO NAZIONALE PER LE POLITICHE SOCIALI											
1.05.007	FONDO PER I RINNOVI CONTRATTUALI											
1.05.008	SPESE ED ONERI OBBLIGATORI PER LA SICUREZZA	45.000,00			45.000,00	5.777,20	3.147,54	8.924,74		36.075,26		
1.05.009	FONDO APPLICAZIONE L.133/08	50.000,00	7.361,00		57.361,00	57.259,70		57.259,70		101,30		
	Totale Categoria VI	3.862.045,00	1.507.361,00	0,00	5.369.406,00	199.108,53	6.245,44	205.353,97	0,00	5.164.052,03		
	Totale Titolo I	31.551.120,00	17.820.887,42	7.701.818,42	41.670.189,00	14.805.173,82	4.234.730,35	19.039.904,17	0,00	22.630.278,82		
	Totale Uscite Correnti	31.551.120,00	17.820.887,42	7.701.818,42	41.670.189,00	14.805.173,82	4.234.730,35	19.039.904,17	0,00	22.630.278,82		

Capitolo		Gestione della Competenza 2013										
Codice	Denominazione	Previsioni			Somme Impegnate			Diff. rispetto alle Previsioni				
		Iniziali	Variazioni		Definitive (3+4-5)	Pagate	Rimaste da Pagare	Totale impegni (7+8)	In Più (9-6)	In Meno (6-9)		
1	2	3	4	5	6	7	8	9	10	11		
	TITOLO II USCITE IN CONTO CAPITALE											
2.07.002	ACQUISIZIONE DI BENI DI USO DUREVOLE ED IMMOBILIZZAZIONI TECNICHE	230.000,00		7.361,00	222.639,00	85.924,80	23.159,40	109.084,20		113.554,80		
2.07.003	ACQUISTO DI IMPIANTI, ATTREZZATURE, MOBILI, MACCHINE D'UFFICIO, SOFTWARE	32.250.000,00		32.250.000,00	20.000,00	13.673,68		13.673,68		6.326,32		
2.07.004	SPESE PER LA MANUTENZIONE STRAORDINARIA DELLA SEDE DELL'ENTE	20.000,00			20.000,00							
	Totale Categoria VII	32.500.000,00	0,00	32.257.361,00	242.639,00	99.598,48	23.159,40	122.757,88	0,00	119.881,12		
	INDENNITA' DI FINE RAPPORTO AL PERSONALE											
2.08.001	TRATTAMENTO DI LIQUIDAZIONE PER IL PERSONALE CESSATO DAL SERVIZIO DA VERSARE ALL'INPDAP	48.000,00			48.000,00					48.000,00		
	Totale Categoria VIII	48.000,00	0,00	0,00	48.000,00	0,00	0,00	0,00	0,00	48.000,00		
	Totale Titolo II	32.548.000,00	0,00	32.257.361,00	290.639,00	99.598,48	23.159,40	122.757,88	0,00	167.881,12		
	TITOLO IV - PARTITE DI GIRO											
	USCITE AVENTI NATURA DI PARTITE DI GIRO											

Capitolo		Gestione della Competenza 2013										
Codice	Denominazione	Previsioni			Somme impegnate			Diff. rispetto alle Previsioni				
		Iniziali	Variazioni		Definitive (3+4-5)	Pagate	Rimaste da Pagare	Totale Impegni (7+8)	In Più (9-6)	In Meno (6-9)		
1	2	3	4	5	6	7	8	9	10	11		
4.11.001	RITENUTE PREVIDENZIALI ED ASSISTENZIALI	600.000,00	210.000,00		810.000,00	723.268,22	86.731,78	810.000,00				
4.11.002	RITENUTE ERARIALI	1.770.000,00	800.000,00		2.570.000,00	2.247.517,11	322.482,89	2.570.000,00				
4.11.003	RITENUTE DIVERSE	20.000,00			20.000,00	16.790,00	394,00	17.184,00		2.816,00		
4.11.004	PARTITE IN SOSPESO	430.000,00		350.000,00	80.000,00	21.139,17	14.125,11	35.264,28		44.735,72		
4.11.005	ANTICIPAZIONI AL CASSIERE	50.000,00			50.000,00	7.389,96		7.389,96		42.610,04		
	Totale Categoria XI	2.870.000,00	1.010.000,00	350.000,00	3.530.000,00	3.016.104,46	423.733,78	3.439.838,24	0,00	90.161,76		
	Totale Titolo IV	2.870.000,00	1.010.000,00	350.000,00	3.530.000,00	3.016.104,46	423.733,78	3.439.838,24	0,00	90.161,76		

Capitolo		Gestione della Competenza 2013										
Codice	Denominazione	Previsioni			Somme Impegnate			Diff. rispetto alle Previsioni				
		3	4	5	6	7	8	9	10	11		
		Iniziali	In +	In -	Definitive (3+4-5)	Pagate	Rimaste da Pagare	Totale impegni (7 + 8)	In Più (9 - 6)	In Meno (6 - 9)		
1	2	3	4	5	6	7	8	9	10	11		
	Riepilogo dei Titoli											
	Titolo I	31.551.120,00	17.820.887,42	7.701.818,42	41.670.189,00	14.805.173,82	4.234.730,35	19.039.904,17	0,00	22.630.284,83		
	Titolo II	32.548.000,00	0,00	32.257.361,00	290.639,00	99.598,48	23.159,40	122.757,88	0,00	167.881,12		
	Titolo IV	2.870.000,00	1.010.000,00	350.000,00	3.530.000,00	3.016.104,46	423.733,78	3.439.838,24	0,00	90.161,76		
	Totale delle Uscite	66.969.120,00	18.830.887,42	40.309.179,42	45.490.828,00	17.920.876,76	4.681.623,53	22.602.500,29	0,00	22.868.327,71		
	Disavanzo Amministrazione											
	Avanzo Finanziario							9.005.495,92				
	Avanzo di Cassa											
	Totale a Pareggio	66.969.120,00	18.830.887,42	40.309.179,42	45.490.828,00	17.920.876,76	4.681.623,53	31.607.996,21				

Capitolo Codice	SPESA										Totale dei Residui Passivi al Termine dell'Esercizio 2013 (8 + 14)	
	Gestione del Residui 2013					Gestione di Cassa						
	Residui Passivi al 1° Gennaio 2013	Pagati	Rimasti da Pagare	Totale (13 + 14)	Variazioni		Previsioni	Pagamenti (7 + 13)	Diff. rispetto alle Previsioni			
12	13	14	15	In più (15 - 12)	In meno (12 - 15)	18	19	In Più (19 - 18)	In Meno (18 - 19)	20	21	22
1.01.001.	29.725,10	28.712,35	1.012,75	29.725,10			223.000,00	168.971,11	54.028,89			30.310,61
1.01.002.	68.731,08	37.396,24	31.334,84	68.731,08			125.000,00	102.635,89	22.364,11			50.545,99
1.01.003.	26.585,00	19.722,88	6.862,12	26.585,00			70.000,00	53.932,95	16.067,05			15.823,74
1.01.004.	24.798,90	10.000,00	14.798,90	24.798,90			45.000,00	10.000,00	35.000,00			14.798,90
	149.840,08	95.831,47	54.008,61	149.840,08	0,00	0,00	463.000,00	335.539,95	127.460,05	0,00		111.479,24
1.02.001.	964.145,03	300.652,99	663.492,04	964.145,03			1.369.145,00	300.652,99	1.068.492,01			663.492,04
1.02.003.	15.874,28	15.874,28		15.874,28			464.177,00	445.573,86	18.603,14			9.477,42
1.02.004.	39.407,21	36.819,25	2.587,96	39.407,21			75.537,00	52.810,20	22.726,80			20.133,11

SPESA

Capitolo Codice	Gestione dei Residui 2013					Gestione di Cassa					Totale dei Residui Passivi al Termine dell'Esercizio 2013 (8 + 14)
	Residui Passivi al 1° Gennaio 2013	Pagati	Rimasti da Pagare	Totale (13 + 14)	Variazioni		Previsioni	Pagamenti (7 + 13)	Diff. rispetto alle Previsioni		
					In più (15 - 12)	In meno (12 - 15)			In Più (19 - 18)	In Meno (18 - 19)	
1	12	13	14	15	16	17	18	19	20	21	22
1.02.005.							2.273,00			2.273,00	
1.02.006.	250.162,02	117.673,85	132.488,17	250.162,02			1.624.500,00	628.972,62		995.527,38	311.689,40
1.02.007.	2.906,60	2.906,60		2.906,60			11.950,00	5.773,30		6.176,70	3.621,86
1.02.008.	6.268,08	6.268,08		6.268,08			48.000,00	41.017,28		6.982,72	6.190,96
1.02.009.							170.415,00			170.415,00	59.201,84
1.02.010.	118.078,36		118.078,36	118.078,36			1.070.000,00	879.920,22		190.079,78	188.158,14
1.02.011.	311.142,67	308.459,32	2.683,35	311.142,67			599.686,00	433.592,80		166.093,20	134.751,26
1.02.012.							151.661,00	66.848,40		82.812,60	131,21
1.02.013.	32.944,50	32.944,50		32.944,50			73.891,00	32.944,50		40.946,50	40.947,00
1.02.014.	104.885,42	68.272,54	36.612,88	104.885,42			184.920,00	102.052,05		82.867,95	

VIA
BIA
SERVIZIO
84552005

Capitolo	SPESA										Totale dei Residui Passivi al Termine dell'Esercizio 2013 (8 + 14)
	Gestione dei Residui 2013					Gestione di Cassa					
	Residui Passivi al 1° Gennaio 2013	Pagati	Rimasti da Pagare	Totale (13 + 14)	Variazioni	Provisioni	Pagamenti (7 + 13)	Diff. rispetto alle Previsioni	In Più (19 - 18)	In Meno (18 - 19)	
12	13	14	15	In più (15 - 12)	In meno (12 - 15)	18	19	20	21	22	
1											
1.02.015.	446,06	420,03	26,03	446,06		1.400,00	840,96		559,02		122,10
1.02.016.	44.841,09	41.113,01	3.728,08	44.841,09		250.000,00	201.975,46		48.024,52		42.865,61
1.02.017.						941.176,00			941.176,00		
1.02.018.						178.824,00			178.824,00		
1.02.019.						80.000,00			80.000,00		
1.02.020.						210.049,00	168.048,27		42.000,73		42.000,73
	1.891.101,32	931.404,45	959.696,87	1.891.101,32	0,00	7.507.604,00	3.363.022,95	0,00	4.144.581,05		1.607.356,00
1.03.001.						36.000,00	23.958,00		12.042,00		2.042,00
1.03.002.	741,73	741,73		741,73		4.000,00	3.741,73		258,27		
1.03.003.	1.734,91	1.634,41	100,50	1.734,91		35.000,00	19.845,05		15.154,95		3.904,59
1.03.004.	5.265,66	2.247,54	3.018,12	5.265,66		34.000,00	23.245,24		10.754,76		4.520,42

SPESA

Capitolo Codice	Gestione dei Residui 2013				Gestione di Cassa				Totale dei Residui Passivi al Termine dell'Esercizio 2013 (8 + 14)		
	Residui Passivi al 1° Gennaio 2013	Pagati	Rimasti da Pagare	Totale (13 + 14)	Variazioni		Previsioni	Pagamenti (7 + 13)		Diff. rispetto alle Previsioni	
					In più (15 - 12)	In meno (12 - 15)				In Più (19 - 18)	In Meno (18 - 19)
1	12	13	14	15	16	17	18	19	20	21	22
1.03.006.	262.681,37	192.459,11	70.222,26	262.681,37			1.547.000,00	770.479,30		776.520,70	541.905,96
1.03.007.	2.101,56		2.101,56	2.101,56			54.000,00	40.800,18		13.199,82	11.220,68
1.03.009.	1.614,94	1.409,58	205,36	1.614,94			21.000,00	15.986,10		5.013,90	1.368,70
1.03.010.							18.000,00	9.275,00		8.725,00	534,54
1.03.011.							1.140,00			1.140,00	
1.03.012.							50.000,00	30.156,06		19.843,94	9.720,56
1.03.013.	3.634,80	268,80	3.366,00	3.634,80			115.000,00	54.138,14		60.861,86	
1.03.015.							60.600,00	34.198,00		26.402,00	
1.03.016.											
1.03.019.	30,00		30,00	30,00							

SERVIZIO STAMPAGRAFICO
1996/1997

Capitolo Codice	SPESA										Totale dei Residui Passivi al Termine dell'Esercizio 2013 (8 + 14)
	Gestione dei Residui 2013					Gestione di Cassa					
	Residui Passivi al 1° Gennaio 2013	Pagati	Rimasti da Pagare	Totale (13 + 14)	Variazioni In più (15 - 12)	In meno (12 - 15)	Previsioni	Pagamenti (7 + 13)	Diff. rispetto alle Previsioni In Più (19 - 18)	In Meno (18 - 19)	
12	13	14	15	16	17	18	19	20	21	22	
1.03.020.								2.200,00	588,98	1.611,02	285,46
1.03.021.	36.525,00	36.525,00		36.525,00		275.000,00	178.878,35		96.121,65	2.501,00	
1.03.022.	720.724,17	253.723,28	467.000,89	720.724,17		3.735.000,00	971.839,83		2.763.160,17	929.964,52	
	1.035.054,14	489.009,45	546.044,69	1.035.054,14	0,00	5.987.940,00	2.177.129,96	0,00	3.810.810,04	1.514.894,56	
1.04.001.	40.000,00	40.000,00		40.000,00		183.100,00	40.000,00		143.100,00		
1.04.002.	896.249,78	565.879,46	330.370,32	896.249,78		9.316.947,00	4.708.059,99		4.608.887,01	965.470,25	
1.04.003.	976.343,15	392.623,43	583.719,72	976.343,15		5.101.731,00	1.164.330,97		3.937.400,03	1.341.248,75	
1.04.004.	70.474,69	18.268,50	52.206,19	70.474,69		1.448.322,00	496.381,15		951.940,85	172.040,18	

SPESA

Capitolo Codice	Gestione dei Residui 2013				Gestione di Cassa				Totale dei Residui Passivi al Termine dell'Esercizio 2013 (8 + 14)				
	Residui Passivi al 1° Gennaio 2013	Pagati	Rimasti da Pagare	Totale (13 + 14)	Variazioni		Previsioni	Pagamenti		Diff. rispetto alle Previsioni			
	12	13	14	15	In più (15 - 12)	In meno (12 - 15)	18	19	In Più (19 - 18)	In Meno (18 - 19)	20	21	22
1.04.005.	3.669.090,55	899.542,79	2.769.547,76	3.669.090,55			7.491.461,00	1.367.775,56		6.123.685,44		6.123.685,44	3.188.733,60
1.04.006.	36.595,67	14.506,68	22.088,99	36.595,67			665.711,00	263.945,80		401.765,20		401.765,20	67.333,39
1.04.007.	205.878,03	96.385,94	97.049,86	193.435,80		12.442,23	6.072.545,00	3.122.698,38		2.949.846,62		2.949.846,62	338.284,20
1.04.008.	8.211,43	3.622,03	3.300,00	6.922,03		1.289,40	1.155.122,00	465.660,50		689.461,50		689.461,50	50.681,73
1.04.009.	4.855,67	2.764,34	1.973,21	4.737,55		118,12	514.055,00	226.895,10		287.159,90		287.159,90	18.501,28
1.04.010.	108.016,30	80.154,75	1.307,45	81.462,20		26.554,10	1.122.476,00	166.609,78		955.866,22		955.866,22	118.810,92
1.04.011.	4.149.514,30	966.684,48	1.746.751,91	2.713.436,39		1.436.077,91	6.377.043,00	1.241.511,75		5.135.531,25		5.135.531,25	1.900.916,91
	10.165.229,57	3.080.432,40	5.608.315,41	8.688.747,81	0,00	1.476.481,76	39.449.513,00	13.263.868,98	0,00	26.184.644,02		26.184.644,02	8.162.021,21
1.05.001.							110.000,00	62.634,50		47.365,50		47.365,50	

Capitolo Codice	SPESA										Totale dei Residui Passivi al Termine dell'Esercizio 2013 (8 + 14)		
	Gestione dei Residui 2013					Gestione di Cassa							
	Residui Passivi al 1° Gennaio 2013	Pagati	Rimasti da Pagare	Totale (13 + 14)	Variazioni		Previsioni	Pagamenti (7 + 13)	Diff. rispetto alle Previsioni				
12	13	14	15	In più (15 - 12)	In meno (12 - 15)	18	19	In Più (19 - 18)	In Meno (18 - 19)	20	21	22	
1													
1.05.002.	1.429,18	599,63	829,55	1.429,18			5.500,00	1.146,35		4.353,65		1.282,83	
	1.429,18	599,63	829,55	1.429,18	0,00	0,00	115.500,00	63.780,85	0,00	51.719,15		1.629,03	
1.06.001.							5.098.000,00	24.719,13			5.073.280,87	2.544,15	
1.06.002.							1.520.000,00	23.296,53			1.496.703,47		
1.06.003.							152.045,00				152.045,00		
1.06.005.	167,39	167,39		167,39			97.500,00	88.223,36			9.276,64	553,75	
1.06.006.													
1.06.007.													
1.06.008.	23.810,97	21.598,97	2.212,00	23.810,97			72.217,00	27.376,17		44.840,83		5.359,54	
1.06.009.							57.361,00	57.259,70		101,30			
	23.976,36	21.766,36	2.212,00	23.976,36	0,00	0,00	6.997.123,00	220.874,89	0,00	6.776.248,11		8.457,44	
	13.266.632,65	4.619.043,76	7.171.107,13	11.790.150,89	0,00	1.476.481,76	60.519.680,00	19.424.217,58	0,00	41.095.462,42		11.407.633,37	
	13.266.632,65	4.619.043,76	8.647.588,89	13.266.632,65	0,00	0,00	60.519.680,00	19.424.217,58	0,00	41.095.462,42		12.881.379,24	

SPESA

Capitolo	Gestione dei Residui 2013						Gestione di Cassa				Totale dei Residui Passivi al Termine dell'Esercizio 2013 (8 + 14)
	Residui Passivi al 1° Gennaio 2013	Pagati	Rimasti da Pagare	Totale (13 + 14)	Variazioni		Previsioni (7 + 13)	Diff. rispetto alle Previsioni			
					In più (15 - 12)	In meno (12 - 15)		In Più (19 - 18)	In Meno (18 - 19)		
1	12	13	14	15	16	17	18	19	20	21	22
2.07.002.	1.409,65	1.409,65		1.409,65			232.639,00	87.334,45		145.304,55	23.159,40
2.07.003.											
2.07.004.	11.355,20	10.000,00	1.355,20	11.355,20			32.000,00	23.673,68		8.326,32	1.355,20
	12.764,85	11.409,65	1.355,20	12.764,85	0,00	0,00	264.639,00	111.008,13	0,00	153.630,87	24.514,60
2.08.001.	21.874,25		21.874,25	21.874,25			69.874,00			69.874,00	21.874,25
	21.874,25	0,00	21.874,25	21.874,25	0,00	0,00	69.874,00	0,00	0,00	69.874,00	21.874,25
	34.639,10	11.409,65	23.229,45	34.639,10	0,00	0,00	334.513,00	111.008,13	0,00	223.504,87	46.386,95

SERVIZIO
 17/06/2013

SPESA

Capitolo Codice	Gestione dei Residui 2013					Gestione di Cassa					Totale dei Residui Passivi al Termine dell'Esercizio 2013 (8 + 14)
	Residui Passivi al 1° Gennaio 2013	Pagati	Rimasti da Pagare	Totale (13 + 14)	Variazioni		Previsioni	Pagamenti (7 + 13)	Diff. rispetto alle Previsioni		
					In più (15 - 12)	In meno (12 - 15)			In Più (19 - 18)	In Meno (18 - 19)	
12	13	14	15	16	17	18	19	20	21	22	
4.11.001.	104.222,21	4.553,21	99.669,00	104.222,21		900.000,00	727.821,43		172.178,57	186.400,78	
4.11.002.						2.820.000,00	2.247.517,11		572.482,89	322.482,89	
4.11.003.						21.300,00	16.790,00		4.510,00	394,00	
4.11.004.						80.000,00	21.139,17		58.860,83	14.125,11	
4.11.005.						50.000,00	7.389,96		42.610,04		
	104.222,21	4.553,21	99.669,00	104.222,21	0,00	3.871.300,00	3.020.657,67	0,00	850.642,33	523.402,78	
	104.222,21	4.553,21	99.669,00	104.222,21	0,00	3.871.300,00	3.020.657,67	0,00	850.642,33	523.402,78	

Agenzia Nazionale per i Servizi Sanitari Regionali

Gestione economica 2013

Codice Conto	Descrizione	Anno 2013		Anno 2012	
		Parziali	Totali	Parziali	Totali
CEA	VALORE DELLA PRODUZIONE				
CEA.1	Ricavi delle vendite e delle prestazioni		0,00		0,00
CEA.1.a	Ricavi per vendite interno	0,00		0,00	
CEA.2	Variazioni delle rimanenze di prodotti in corso di lavorazione, semilavorati e finiti		31.051,62		30.923,13
CEA.2.b	Variazioni delle rimanenze	31.051,62		30.923,13	
CEA.5	Altri ricavi e proventi		27.087.355,55		22.853.026,58
CEA.5.a	Ricavi diversi e prestazioni varie	114.031,44		19.026,53	
CEA.5.a.02	Corsi di formazione manageriale	105.000,00		0,00	
CEA.5.b	Resi su acquisti	0,00		0,00	
CEA.5.c	Proventi diversi	186.223,24		123.491,22	
CEA.5.e	Contributi in conto esercizio	26.787.100,87		22.710.508,83	
	Totale VALORE DELLA PRODUZIONE		27.118.407,17		22.883.949,71
CEB	COSTI DELLA PRODUZIONE				
CEB.06	Per materie prime, sussidiarie, di consumo e dimerci		17.920,60		34.087,40
CEB.06.a	Materie prime	17.920,60		34.087,40	
CEB.06.b	Altri beni di consumo	0,00		0,00	
CEB.07	Per servizi		12.541.083,47		9.747.493,20
CEB.07.a	Utenze	58.130,88		58.380,32	
CEB.07.c	Amministrative	52.895,18		44.599,86	
CEB.07.e	Pubblicità	2.663,65		0,00	
CEB.07.f	Manutenzione riparazione ammodernamento immobilizzazioni materiali	20.488,48		5.116,07	
CEB.07.g	Prestazioni di servizi	8.585.846,92		6.809.688,98	
CEB.07.h	Organi istituzionali	273.377,70		265.751,44	
CEB.07.i	Servizi appaltati	43.011,16		43.904,90	



Codice Conto	Descrizione	Anno 2013		Anno 2012	
		Parziali	Totali	Parziali	Totali
CEB.07.m	Spese connesse alla ricerca ed accordi di collaborazione ecc.	3.273.157,39		2.378.207,38	
CEB.07.n	Spese per la rivista e stampe varie	160.357,77		59.095,27	
CEB.07.o	Altri servizi	71.154,34		82.748,98	
CEB.08	Per godimento di beni di terzi		1.455.388,85		1.082.502,22
CEB.08.a	Canoni per licenze d'uso	250.425,30		176.631,81	
CEB.08.b.	Fitti passivi	0,00		0,00	
CEB.08.c	Noleggi	1.204.963,55		905.870,41	
CEB.09	Per il personale		3.566.249,69		3.630.780,16
CEB.09.a	Salari e stipendi	2.034.215,46		2.334.589,98	
CEB.09.b	Oneri sociali	1.511.517,21		1.294.824,09	
CEB.09.c	Trattamento di fine rapporto	0,00		0,00	
CEB.09.d	Trattamento quiescenza e simili	0,00		0,00	
CEB.09.e	Altri costi	20.517,02		766,09	
CEB.10	Ammortamenti e svalutazioni		502.744,01		508.556,20
CEB.10.a	Ammortamento immobilizzazioni immateriali	170.787,30		172.562,21	
CEB.10.b	Ammortamento immobilizzazioni materiali	331.956,71		335.993,99	
CEB.10.b.08	Ammortamento beni inferiori a 516,46 euro	0,00		0,00	
CEB.10.c	Altre svalutazioni delle immobilizzazioni	0,00		0,00	
CEB.10.d	Svalutazioni dei crediti compresi nell'attivo circolante e delle disponibilità liquide	0,00		0,00	
CEB.11	Variazioni delle rimanenze di materie prime, sussidiarie, di consumo e merci		30.923,13		30.676,35
CEB.11.01	Variazione delle rimanenze di materiale di consumo	30.923,13		30.676,35	
CEB.12	Accantonamenti per rischi		0,00		0,00
CEB.13	Altri accantonamenti		0,00		0,00
CEB.14	Oneri diversi di gestione		1.385.581,26		1.385.581,26



Codice Conto	Descrizione	Anno 2013		Anno 2012	
		Parziali	Totali	Parziali	Totali
CEB.14.a	imposte e tasse comunali	0,00		0,00	
CEB.14.b	oneri diversi di gestione	1.385.581,26		1.305.898,72	
CEB.14.b.11	IMU	51.547,00		51.546,28	
	Totale COSTI DELLA PRODUZIONE		19.499.891,01		16.339.394,25
	Differenza tra valore e costi della produzione		7.618.516,16		6.544.555,46
CEC	PROVENTI E ONERI FINANZIARI				
CEC.15	Proventi ed oneri finanziari		0,00		0,00
CEC.16	Altri Proventi finanziari		3.037,81		2.898,42
CEC.16.a	Da crediti iscritti nelle immobilizzazioni	0,00		0,00	
CEC.16.b	Da titoli iscritti nell'immobilizzazioni	0,00		0,00	
CEC.16.c	Da titoli iscritti nell'attivo circolante	0,00		0,00	
CEC.16.d	Proventi diversi dai precedenti	3.037,81		2.898,42	
CEC.17	Interessi ed altri oneri finanziari		0,00		0,00
CEC.17.a	interessi passivi su c/c bancario	0,00		0,00	
CEC.17.b	interessi passivi su obbligazioni	0,00		0,00	
CEC.17.c	Interessi passivi su debiti diversi	0,00		0,00	
CEC.18	Rivalutazioni		0,00		0,00
CEC.19	Svalutazioni		0,00		0,00
	Totale PROVENTI E ONERI FINANZIARI		3.037,81		2.898,42
CEE	PROVENTI ED ONERI STRAORDINARI				
CEE.20	Proventi		14.613,57		3.682.659,15
CEE.20.a	Plusvalenze	0,00		0,00	
CEE.20.b	Altri proventi straordinari	14.613,57		3.682.659,15	
CEE.21	Oneri		21.178,27		
CEE.21.a	Minusvalenze da alienazioni	2.341,11		1.912,21	



Codice Conto	Descrizione	Anno 2013		Anno 2012	
		Parziali	Totali	Parziali	Totali
CEE.21.a.01	Minusvalenze	2.341,11		1.912,21	
CEE.21.b	Imposte relative ad esercizi precedenti	0,00		0,00	
CEE.21.c	Altri oneri straordinari	18.837,16		137.687,58	
	Totale PROVENTI ED ONERI STRAORDINARI		-6.564,70		3.543.059,36
	Risultato prima delle imposte		7.614.989,27		10.090.513,24
CEF	IMPOSTE SUL REDDITO DELL'ESERCIZIO				
CEF.22	IMPOSTE SUL REDDITO DELL'ESERCIZIO		16.257,97		16.097,00
CEF.22.a	Imposte sul reddito di esercizio	16.257,97		16.097,00	
	Totale IMPOSTE SUL REDDITO DELL'ESERCIZIO		16.257,97		16.097,00
Avanzo Economico			7.598.731,30		10.074.416,24


ATTIVITA'		2013	2012	PASSIVITA'		2013	2012
SPA) STATO PATRIMONIALE ATTIVO				SPP) STATO PATRIMONIALE PASSIVO			
SPA.A) CREDITI VERSO LO STATO ED ALTRI ENTI PUBBLICI PER PARTECIPAZIONE PATRIMONIO INIZIALE				SPP.A) PATRIMONIO NETTO			
TOTALE CREDITI VERSO LO STATO ED ALTRI ENTI PUBBLICI PER PARTECIPAZIONE PATRIMONIO INIZIALE		0,00	0,00	SPP.A.01) Fondo di dotazione			
SPA.B) IMMOBILIZZAZIONI				TOTALE Fondo di dotazione		3.322.817,12	3.322.817,12
SPA.B.01) Immobilizzazioni immateriali				SPP.A.08) Utili (perdite) portati a nuovo			
SPA.B.01.1) Costi di impianto ed ampliamento				TOTALE Utili (perdite) portati a nuovo		67.564.590,60	57.490.174,36
TOTALE Costi di impianto ed ampliamento		0,00	0,00	SPP.A.09) Utile (perdita) dell'esercizio			
SPA.B.01.2) Costi di ricerca, di sviluppo e di pubblicita'				TOTALE Utile (perdita) dell'esercizio		7.598.731,30	10.074.416,24
TOTALE Costi di ricerca, di sviluppo e di pubblicita'		0,00	0,00	TOTALE PATRIMONIO NETTO		76.486.139,02	70.887.407,72
SPA.B.01.3) Diritti di brevetto industriale e diritti di utilizzazione delle opere dell'ingegno				SPP.B) FONDI PER RISCHI E ONERI			
TOTALE Diritti di brevetto industriale e diritti di utilizzazione delle opere dell'ingegno		0,00	0,00	SPP.B.01) per trattamento di quiescenza e obblighi simili			
SPA.B.01.4) Concessioni, licenze, marchi e diritti simili				TOTALE per trattamento di quiescenza e obblighi simili		0,00	0,00
TOTALE Concessioni, licenze, marchi e diritti simili		166.458,52	337.245,82	SPP.B.02) per imposte			
SPA.B.01.5) Avviamento				TOTALE per imposte		0,00	0,00
TOTALE Avviamento		0,00	0,00	SPP.B.03) altri			
SPA.B.01.6) Immobilizzazioni in corso e acconti				TOTALE altri		70.734,17	236.709,84
TOTALE immobilizzazioni in corso e acconti		0,00	0,00	TOTALE FONDI PER RISCHI E ONERI		70.734,17	236.709,84
SPA.B.01.7) Altre				SPP.C) TRATTAMENTO DI FINE RAPPORTO DI LAVORO SUBORDINATO			

GENOVA
 10/10/12
 Via
 236.709,84

ATTIVITA'	2013	2012	PASSIVITA'	2013	2012
TOTALE Altre	0,00	0,00	SPP.C.01) Fondo trattamento fine rapporto		
TOTALE immobilizzazioni immateriali	166.458,52	337.245,82	TOTALE Fondo trattamento fine rapporto	78.788,40	78.788,40
SPA.B.02) Immobilizzazioni materiali			TOTALE TRATTAMENTO DI FINE RAPPORTO DI LAVORO SUBORDINATO	78.788,40	78.788,40
SPA.B.02.1) Terreni e fabbricati			SPP.D) DEBITI		
SPA.B.02.1.a) Terreni			SPP.D.03) Debiti v/Banche		
TOTALE Terreni	0,00	0,00	SPP.D.03.a) Scoperto di C/C		
SPA.B.02.1.b) Fabbricati Industriali			TOTALE Scoperto di C/C	0,00	0,00
TOTALE Fabbricati Industriali	6.126.066,25	6.358.673,51	SPP.D.03.b) Esigibili nell'esercizio successivo		
TOTALE Terreni e fabbricati	6.126.066,25	6.358.673,51	SPP.D.03.b.01) Debiti v/banca		
SPA.B.02.2) Impianti e macchinari			TOTALE Debiti v/banca	0,00	0,00
TOTALE Impianti e macchinari	8.411,69	3.985,03	TOTALE Esigibili nell'esercizio successivo	0,00	0,00
SPA.B.02.3) Attrezzature Industriali e commerciali			TOTALE Debiti v/Banche	0,00	0,00
SPA.B.02.3.a) Attrezzature varie e minute			SPP.D.06) Debiti verso fornitori ed enti		
TOTALE Attrezzature varie e minute	3.860,06	10.157,22	SPP.D.06.01) Debiti v/fornitori di servizi		
SPA.B.02.3.b) Mobilio e macchine per ufficio			TOTALE Debiti v/fornitori di servizi	0,00	0,00
TOTALE Mobilio e macchine per ufficio	9.615,64	13.921,26	SPP.D.06.02) Debiti v/fornitori		
SPA.B.02.3.d) Automezzi			TOTALE Debiti v/fornitori	937.747,87	1.300.320,87
TOTALE Automezzi	0,00	0,00	TOTALE Debiti verso fornitori ed enti	937.747,87	1.300.320,87

ATTIVITA'		2013	2012	PASSIVITA'		2013	2012
SPA.B.02.3.g) Macchine d'ufficio elettroniche e Computer				SPP.D.11) Debiti tributari			
TOTALE Macchine d'ufficio elettroniche e Computer		211.031,64	174.676,40	SPP.D.11.a) Debiti verso erario per imposte			
TOTALE Attrezzature industriali e commerciali		224.507,34	198.754,88	SPP.D.11.a.01) Debiti tributari			
SPA.B.02.4) Altri beni				SPP.D.11.a.01.01) Debiti per IRES		0,00	0,00
TOTALE Altri beni		215,70	359,50	TOTALE Debiti tributari		41.418,26	75.298,41
SPA.B.02.5) Immobilizzazioni in corso e acconti				TOTALE Debiti verso erario per imposte		41.418,26	75.298,41
TOTALE Immobilizzazioni in corso e acconti		0,00	0,00	TOTALE Debiti tributari		41.418,26	75.298,41
TOTALE Immobilizzazioni materiali		6.359.200,98	6.561.772,92	SPP.D.12) Debiti verso istituti di previdenza			
SPA.B.03) Immobilizzazioni finanziarie				SPP.D.12.a) Debiti v / I.N.P.S.			
TOTALE Immobilizzazioni finanziarie		0,00	0,00	SPP.D.12.a.00000201) INPS		58.150,87	0,00
TOTALE IMMOBILIZZAZIONI		6.525.659,50	6.899.018,74	TOTALE Debiti v / I.N.P.S.		55.091,76	70.181,08
SPA.C) ATTIVO CIRCOLANTE				SPP.D.12.b) Debiti v / I.N.A.I.L			
SPA.C.01) Rimanenze				SPP.D.12.b.00000205) INAIL		6.012,94	0,00
SPA.C.01.1) Materie prime, sussidiarie e di consumo				TOTALE Debiti v / I.N.A.I.L		11.859,26	10.382,33
TOTALE Materie prime, sussidiarie e di consumo		31.051,62	30.923,13	SPP.D.12.c) Debiti v / I.N.P.D.A.P.			
TOTALE Rimanenze		31.051,62	30.923,13	TOTALE Debiti v / I.N.P.D.A.P.		107.995,35	180.764,39
SPA.C.02) Crediti				SPP.D.12.d) Debiti v / INPGI			
SPA.C.02.1) Crediti verso clienti				TOTALE Debiti v / INPGI		801,60	

ATTIVITA'		2013	2012	PASSIVITA'		2013	2012
SPAC.02.1.01) Verso regioni ed enti vari				SPP.D.12.e) Debiti v/ONAOI			
TOTALE Verso regioni ed enti vari		0,00	0,00	SPP.D.12.e.00001250) ONAOI	331,74	331,74	0,00
SPAC.02.1.02) Crediti verso clienti				SPP.D.12.e.1) Debiti per ritenute ONAOI	0,00	0,00	0,00
SPAC.02.1.02.00000479) Accrediti ECM		0,00	0,00	SPP.D.12.e.99) Debiti per ritenute ONAOI	0,00	0,00	234,92
TOTALE Crediti verso clienti		0,00	0,00	TOTALE Debiti v/ONAOI	331,74	331,74	234,92
SPAC.02.1.03) Fatture da emettere				TOTALE Debiti verso istituti di previdenza	176.079,91	176.079,91	262.364,32
SPAC.02.1.03.01) Fatture da Emettere		0,00	0,00	SPP.D.13) Altri Debiti			
TOTALE Fatture da emettere		81.957,03	86.151,74	SPP.D.13.a) Debiti diversi			
TOTALE Crediti verso clienti		81.957,03	86.151,74	SPP.D.13.a.01) Debiti v/ commissioni e comitati			
SPAC.02.5) Verso altri				TOTALE Debiti v/ commissioni e comitati	0,00	0,00	0,00
SPAC.02.5.a) Crediti Diversi				SPP.D.13.a.02) Debiti v/ collaboratori e consiglieri			
SPAC.02.5.a.01) Crediti v/SAI per TFR				SPP.D.13.a.02.00001039) COLLABORATORI SU PROGETTI BIS C	1.833,33	1.833,33	0,00
TOTALE Crediti v/SAI per TFR		76.659,37	73.789,48	SPP.D.13.a.02.00001308) FERRI FABRIZIO	0,00	0,00	0,00
SPAC.02.5.a.02) Crediti per contributo dello stato				SPP.D.13.a.02.00001341) ROSSI MORI ANGELO	0,00	0,00	0,00
TOTALE Crediti per contributo dello stato		75.000,00	93.050,39	TOTALE Debiti v/ collaboratori e consiglieri	98.894,63	98.894,63	110.637,92
SPAC.02.5.a.03) Crediti v/ Banche				SPP.D.13.a.03) Debiti per ritenute sindacali su stipendi			
TOTALE Crediti v/ Banche		0,00	0,00	TOTALE Debiti per ritenute sindacali su stipendi	0,00	0,00	
SPAC.02.5.a.04) Crediti Verso Istituti di Previdenza				SPP.D.13.a.04) Debiti per altre ritenute su stipendi			



ATTIVITA'		2013	2012	PASSIVITA'		2013	2012
TOTALE Crediti Verso Istituti di Previdenza		0,00	0,00	TOTALE Debiti per altre ritenute su stipendi		0,00	0,00
TOTALE Crediti Diversi		151.659,37	166.819,87	TOTALE Debiti diversi		98.694,83	110.637,92
SPAC.02.5.b) Crediti verso il personale dipendente				SPP.D.13.b) Debiti verso fornitori per fatture da ricevere			
SPAC.02.5.b.01) Crediti v/ personale dipendente per ritenute previdenziali				SPP.D.13.b.01) Fatture da ricevere			
TOTALE Crediti v/ personale dipendente per ritenute previdenziali		0,00	0,00	TOTALE Fatture da ricevere		2.704.211,20	2.362.313,57
SPAC.02.5.b.02) Crediti v/personale				TOTALE Debiti verso fornitori per fatture da ricevere		2.704.211,20	2.362.313,57
SPA.C.02.5.b.02.99) Crediti v/personale		91,76	687,50	SPP.D.13.d) Debiti verso il personale dipendente			
TOTALE Crediti v/personale		91,76	687,50	TOTALE Debiti verso il personale dipendente		241.060,92	393.853,35
SPAC.02.5.b.03) Crediti v/personale comandato				TOTALE Altri Debiti		3.043.986,75	2.866.804,84
TOTALE Crediti v/personale comandato				TOTALE DEBITI		4.199.232,79	4.513.688,24
TOTALE Crediti verso il personale dipendente		0,00	0,00	SPP.E) RATEI E RISCONTI			
SPAC.02.5.c) Crediti verso collaboratori e consiglieri		91,76	687,50	SPP.E.01) Aggi su Prestiti			
SPAC.02.5.c.01) Crediti v/consiglieri per riduzione compensi				TOTALE Aggi su Prestiti		0,00	0,00
TOTALE Crediti v/consiglieri per riduzione compensi		0,00	0,00	SPP.E.02) Altri Ratei e Risconti Passivi			
SPAC.02.5.c.02) Crediti v/ collaboratori e consiglieri				SPP.E.02.01) Ratei Passivi			
TOTALE Crediti v/ collaboratori e consiglieri		0,00	0,00	TOTALE Ratei Passivi		0,00	0,00
TOTALE Crediti verso collaboratori e consiglieri		0,00	0,00	SPP.E.02.02) Risconti Passivi			



ATTIVITA'		2013	2012	PASSIVITA'		2013	2012
SPAC.02.5.d) Crediti verso erario per imposte				TOTALE Risconti Passivi		0,00	0,00
TOTALE Crediti verso erario per imposte		0,00	0,00	TOTALE Altri Ratei e Risconti Passivi		0,00	0,00
TOTALE Verso altri		151.751,13	187.507,37	TOTALE RATEI E RISCONTI		0,00	0,00
TOTALE Crediti		233.708,16	253.659,11	TOTALE STATO PATRIMONIALE PASSIVO		82.834.894,38	75.718.594,20
SPAC.03) Attivita' finanziarie che non costituiscono immobilizzazioni							
TOTALE Attivita' finanziarie che non costituiscono immobilizzazioni		0,00	0,00				
SPAC.04) Disponibilita' liquide							
SPAC.04.1) Depositi bancari e postali							
TOTALE Depositi bancari e postali		76.015.419,85	68.441.362,28				
SPAC.04.2) Assegni							
TOTALE Assegni		0,00	0,00				
SPAC.04.3) Denaro e valori in cassa							
TOTALE Denaro e valori in cassa		0,00	0,00				
TOTALE Disponibilita' liquide		76.015.419,85	68.441.362,28				
TOTALE ATTIVO CIRCOLANTE		76.280.179,43	68.725.944,52				
SPAD) RATEI E RISCONTI							
SPAD.01) Disagio su prestiti							
TOTALE Disagio su prestiti		0,00	0,00				

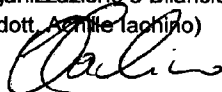


ATTIVITA'		2013	2012	PASSIVITA'		2013	2012
SPAD.02) Altri ratei e risconti attivi							
SPAD.02.01) Ratei attivi		2.570,68	2.422,76				
TOTALE Ratei attivi							
SPAD.02.02) Risconti attivi							
SPAD.02.02.00001154) GENERALI ITALIA S.P.A.		205,00	205,00				
TOTALE Risconti attivi		26.484,77	91.208,18				
TOTALE Altri ratei e risconti attivi		29.055,45	93.630,94				
TOTALE RATEI E RISCONTI		29.055,45	93.630,94				
TOTALE STATO PATRIMONIALE ATTIVO		82.834.894,38	75.718.594,20	Totale Passivo		82.834.894,38	75.718.594,20
Totale Attivo		82.834.894,38	75.718.594,20				


Situazione amministrativa effettiva al 31 dicembre 2013

A - Fondo di cassa esistente all'inizio dell'esercizio		€ 66.982.556,45
1 - Ammontare delle somme riscosse:		
a) in conto competenza	€ 28.140.535,59	
b) in conto residui attivi di esercizi precedenti	€ 1.775.694,06	€ 29.916.229,65 (a+b)
Totale parziale		€ 96.898.786,10 (A+1)
2) - Ammontare dei pagamenti eseguiti:		
a) in conto competenza	€ 17.920.876,76	
b) in conto residui passivi di esercizi precedenti	€ 4.635.006,62	€ 22.555.883,38 c+d)
Totale A - Fondo di cassa esistente alla fine dell'esercizio		<u>€ 74.342.902,72 (A + 1 - 2)</u>
 B) AVANZO (O DISAVANZO) COMPLESSIVO A FINE ESERCIZIO		
Residui risultanti alla chiusura dell'esercizio		
1 - Attivi		
degli anni precedenti	€ 759.014,21	} € 4.226.474,83
dell'esercizio	€ 3.467.460,62	
2 - Passivi		
degli anni precedenti	€ 7.294.005,58	} € 11.975.629,11
dell'esercizio	€ 4.681.623,53	
3 - Differenza		-€ 7.749.154,28 (1-2)
Totale A - Fondo di cassa alla fine dell'esercizio		€ 74.342.902,72
 C - Avanzo (o disavanzo) complessivo a fine esercizio		 € 66.593.748,44 (Tot. A+3)
1 (*) <i>Somma indisponibile cat. 2^a spese per il personale</i>		<u>€ 784.000,00</u>
 D - Avanzo (o disavanzo) complessivo disponibile a fine esercizio		 <u>€ 65.809.748,44 (C-1)</u>

Il Dirigente della Sezione Risorse Umane,
Organizzazione e Bilancio
(dott. Arnaldo Iachino)



Il Direttore Generale
(dott. Fulvio Moirano)

Situazione Finanziaria effettiva al 31 dicembre 2013

- Avanzo complessivo di amministrazione al 31/12/2012	€	56.111.770,76
	€	<u>56.111.770,76</u>
- Avanzo complessivo di amministrazione al 31/12/2012	€	<u>56.111.770,76</u>
Rideterminazione residui		
attivi	€	-
passivi	€	1.476.481,76
- Avanzo rettificato al 31/12/2012	€	57.588.252,52
GESTIONE DI COMPETENZA		
- Entrate effettive accertate nell'esercizio 2013	€	31.607.996,21
- Spese effettive impegnate nell'esercizio 2013	-€	22.602.500,29
AVANZO DI COMPETENZA	€	<u>9.005.495,92</u>
Avanzo di amm.ne al 31/12/2013	€	<u>66.593.748,44</u>
- Fondo di cassa esistente all'inizio dell'esercizio	€	66.982.556,45
- Ammontare delle somme riscosse	€	29.916.229,65
- Ammontare dei pagamenti eseguiti	€	22.555.883,38
- Fondo di cassa complessivo al 31/12/2013	€	<u>74.342.902,72</u>
GESTIONE RESIDUI (risultanti al 31/12/2013)		
Residui attivi	€	4.226.474,83
Residui passivi	-€	11.975.629,11
Totale complessivo	-€	<u>7.749.154,28</u>
- Avanzo complessivo di amministrazione al 31/12/2013	€	<u>66.593.748,44</u>

Conto INTESA	66.982.556,45
Conto BNL	0,00

A) Consistenza della cassa all'inizio dell'esercizio 2013 **66.982.556,45**

Riscossioni	
B) in c/competenza	28.140.535,59
C) in c/residui	1.775.694,06
D) Totale (B + C)	29.916.229,65

Pagamenti	
E) in c/competenza	17.920.876,76
F) in c/residui	4.635.006,62
G) Totale (E + F)	22.555.883,38

H) Cassa rilevabile dal rendiconto finanziario (A + D - G) **74.342.902,72**

Residui attivi	
I) degli esercizi precedenti	759.014,21
L) dell'esercizio	3.467.460,62
M) Totale (I + L)	4.226.474,83

Residui passivi	
N) degli esercizi precedenti	7.294.005,58
O) dell'esercizio	4.681.623,53
P) Totale (N + O)	11.975.629,11

Avanzo d'amministrazione alla fine dell'esercizio 2013 (H + M - P) **66.593.748,44**

INTESA  SANPAOLO

Bari, 08/04/2014

Arrive
Agenzia Nazionale per i
Servizi Sanitari RegionaliProt.n. 0004595 del 08/04/2014
FUN 9-02-03Spett.le
AGENAS
Via PUGLIE 23

00187 ROMA

**OGGETTO : VERIFICA DI CASSA AL 31/12/2013
QUADRATURA CON B.I**Elenchiamo di seguito i dati relativi all'esercizio 2013 registrati sul Vostro conto
a gennaio 2014

Saldo BANCA D'ITALIA AL 31/12/2013 € 74.411.845,98

Mandati pagati € 57.387,04

Provv.uscita per
spese a vs carico
registrati in data 31/12
e recepiti in B.I. il 2/1/2014 € 406,04

TOT. € 74.354.052,90

Provv. B.I al 31/12
creatisi dal 2/al 3/1/2014 € 17.923,34Reversali incassate a
gennaio 2014 € 6.773,16

TOT. € 74.342.902,72

Distinti saluti.

**INTESA SANPAOLO
GROUP SERVICES S.p.a.**
Direzione Centrale Operations
Servizio Transazioni
Ufficio Tesoreria Enti
Via Nicotro, 3/ 70124 BARI - BA

MOD.56 T (T.U.)

BANCA D'ITALIA
Tesoreria dello Stato
Sezione di Roma Succ.

ENTE: 0150983 AGENZIA NAZIONALE SERVIZI REG
MOVIMENTI DEL SC/FRUTTIFERO E SC/INFRUTTIFERO RELATIVI AL MESE DI DICEMBRE 2013

GG DATA CC TRASMISS.	SEZ. CODICI INIZ. TRAN.CAUS.	ENTRATE SC/FRUTTIFERO	ENTRATE SC/INFRUTTIFERO	USCITE SC/FRUTTIFERO	USCITE SC/INFRUTTIFERO	(1)
27.12.2013	41 035	258,22	258,22			888 0
27.12.2013	41 035	258,22	258,22			888 0
27.12.2013	41 035	2.582,28				888 0
30 30.12.2013	0114 41 035	258,22	258,22			34215 0
30.12.2013	0114 41 035	258,22	258,22			34215 0
30.12.2013	41 035	258,22	258,22			888 0
30.12.2013	41 035	10.500,00				888 0
30.12.2013	41 035	516,44				888 0
30.12.2013	61 061	344,30		315,00		888 0
31 31.12.2013	0140 41 035	4.303,80	4.303,80			3
31.12.2013	41 035	709,48				74.405.541,60
31.12.2013	41 035	258,22				36766 0
31.12.2013	41 035	258,22				888 0
31.12.2013	41 035	258,22				888 0
31.12.2013	41 035	258,22				888 0
31.12.2013	41 035	258,22				888 0
31.12.2013	41 035	258,22				888 0
TOTALI SC/FRUTTIFERO		519.673,65		143.460,21		
TOTALI SC/INFRUTTIFERO		2.657.869,01				1.765.516,07
				DISPONIBILITA' AL 27.12.2013 :		74.393.462,98
				DISPONIBILITA' AL 30.12.2013 :		74.405.541,60
				DISPONIBILITA' AL 31.12.2013 :		74.411.845,98

Agenzia Nazionale per i Servizi Sanitari Regionali

Residui attivi al 31 dicembre 2013

Numero	Data	Anno	ExCap.ExCram	Delibera	Data Delib.	Org.	Corrispondente	Descrizione	Residuo finanziario
ENTRATE									
1.01.002. CONTRIBUTO MINISTERO DELLA SALUTE PER LA RICERCA									
Anno 2008									
175	31/12/2008	2008						INCASSO SALDO 10% DAL MINISTERO DEL LAVORO, DELLA SALUTE E DELLE POLITICHE SOCIALI SU PROG RF 2005	0,20
Totale Anno 2008									0,20
Anno 2010									
86	29/10/2010	2010		664	29/10/2010		MINISTERO DELLA SALUTE	III QUOTA DI ACCONTO DAL MIN. SALUTE SU ACCORDO DI COLL. "INDIVIDUAZIONE DELLE PRATICHE MIGLIORI RIVOLTE AL MIGLIORAMENTO DELLA SICUREZZA DELLE CURE"	75.000,00
Totale Anno 2010									75.000,00
Anno 2012									
28	15/06/2012	2012		469	15/06/2012		MINISTERO DELLA SALUTE	CONTRIBUTO MINISTERO RELATIVO ALLA RICERCA CORRENTE 2011	72.788,52
29	15/06/2012	2012		469	15/06/2012		MINISTERO DELLA SALUTE	CONTRIBUTO MINISTERO RELATIVO ALLA RICERCA CORRENTE 2011	44.500,00
30	15/06/2012	2012		469	15/06/2012		MINISTERO DELLA SALUTE	CONTRIBUTO MINISTERO RELATIVO ALLA RICERCA CORRENTE 2011	20.772,87
31	15/06/2012	2012		470	15/06/2012		MINISTERO DELLA SALUTE	FINANZIAMENTO MINISTERO DELLA SALUTE RELATIVO AL PROGRAMMA CCM2011	280.000,00
32	15/06/2012	2012		470	15/06/2012		MINISTERO DELLA SALUTE	FINANZIAMENTO MINISTERO DELLA SALUTE RELATIVO AL PROGRAMMA CCM2011	35.000,00
33	15/06/2012	2012		470	15/06/2012		MINISTERO DELLA SALUTE	FINANZIAMENTO MINISTERO DELLA SALUTE RELATIVO AL PROGRAMMA CCM2011	

Numero	Data	Anno	ExCap	ExCram	Delibera	Data	Delib.	Org.	Corrispondente	Descrizione	Residuo finanziario	
ENTRATE												
1.01.002. CONTRIBUTO MINISTERO DELLA SALUTE PER LA RICERCA												
		Anno 2012								SALUTE	SALUTE RELATIVO AL PROGRAMMA CCM2011	468.061,39
Totale Anno 2012											543.061,59	
Totale Capitolo 1.01.002.												
1.02.002. CONTRIBUTI DA PRIVATI PER PROGETTI DI RICERCA FINALIZZATA O ALTRI PROGRAMMI SPECIALI												
		Anno 2008								ASSOBIOMEDICA	SALDO COFINANZIAMENTO ASSOBIOMEDICA SU PROG. RF2005 "MODELLI DI GESTIONE INTEGRATA DELLE MALATTIE IN	15.000,00
	140	31/12/2008	2008			463	23/10/2008					
Totale Anno 2008											15.000,00	
Totale Capitolo 1.02.002.											15.000,00	
1.03.001. PROVENTI DERIVANTI DA CONTRATTI STIPULATI CON LE REGIONI												
		Anno 2012								AZIENDE OSPEDALIERE UNIVERSITARIE DI CATANIA	ACCONTO DALLE 4 AZIENDE DELLA REGIONE SICILIANA PER ACCORDO DI COLLABORAZIONE IN MATERIA DI SUPPORTO DI INTEGRAZIONE INTERDIPARTIMENTALE	24.000,00
	82	17/12/2012	2012			925	17/12/2012					
Totale Anno 2012											24.000,00	
Totale Capitolo 1.03.001.											24.000,00	
1.05.001. RIMBORSO DA AMMINISTRAZIONI E/O ENTI DI DESTINAZIONE PER PERSONALE DI RUOLO ASSR COMANDATO												
		Anno 2010										



Numero	Data	Anno	ExCap	ExCram	Delibera	Data	Delib.	Org.	Corrispondente	Descrizione	Residuo finanziario
ENTRATE											
1.05.001. RIMBORSO DA AMMINISTRAZIONI E/O ENTI DI DESTINAZIONE PER PERSONALE DI RUOLO ASSR COMANDATO											
Anno 2010											
88	02/11/2010	2010			659	02/11/2010				RIMBORSO SPESE PERSONALE AGENAS IN COMANDO PRESSO ALTRE AMM.INI ESERCIZIO 2010	11.212,39
94	30/11/2010	2010			692	30/11/2010				RIMBORSO SPESE PERSONALE AGENAS IN COMANDO (DOTT.SSA TAVINI) DICEMBRE 2010	37,10
Totale Anno 2010											11.249,49
Anno 2011											
51	11/10/2011	2011			731	11/10/2011				RIMBORSO SPESE PERSONALE IN COMANDO DELL'AGENZIA PRESSO ALTRE AMMINISTRAZIONI ESERCIZIO 2011	312,46
Totale Anno 2011											312,46
Anno 2012											
70	09/11/2012	2012			858	09/11/2012				RIMBORSO SPESE PERSONALE IN COMANDO DELL'AGENZIA PRESSO ALTRE AMMINISTRAZIONI 2012	6.068,98
Totale Anno 2012											6.068,98
Totale Capitolo 1.05.001.											17.630,93
1.05.002. ALTRE ENTRATE EVENTUALI											
Anno 2007											
98	31/12/2007	2007			402	27/11/2007				RIMBORSO DA PARTE DELLE REGIONI PER CONCORSO IN MATERIA DI FORMAZIONE SPECIFICA IN MEDICINA GENERALE	



Numero	Data	Anno	ExCap.ExCramDellibera	Data Delib. Org.	Corrispondente	Descrizione	Residuo finanziario
ENTRATE							
1.05.002. ALTRE ENTRATE EVENTUALI							
Anno 2007							9.275,92
Anno 2008					Totale Anno 2007		
164	31/12/2008	2008		523	31/12/2008	RIMBORSO SPESE DA PARTE DELLE REGIONI PER LA PROVA DEL CONCORSO DI ACCESSO AL CORSO DI FORMAZIONE SP	10.342,87
Anno 2009					Totale Anno 2008		10.342,87
148	23/10/2009	2009		472	23/10/2009	RIMBORSO DA PARTE DELLE REGIONI PER CONCORSO IN MATERIA DI FORM. SPEC. IN MED. GEN. 2009	17.068,00
Anno 2010					Totale Anno 2009		17.068,00
78	08/10/2010	2010		601	08/10/2010	RIMBORSO DA PARTE DELLE REGIONI PER LA PROVA DI CONCORSO DI ACCESSO AL CORSO DI FORMAZIONE SPECIFICA IN MEDICINA GENERALE - ANNO 2010	17.677,71
Anno 2011					Totale Anno 2010		17.677,71
52	14/10/2011	2011		742	14/10/2011	RIMBORSO SPESE DA PARTE DELLE REGIONI PER CONCORSO IN MATERIA DI FORMAZIONE SPECIFICA IN MEDICINA GENERALE ANNO 2011	25.000,00



Numero	Data	Anno	ExCap	ExCram	Delibera	Data Delib.	Org.	Corrispondente	Descrizione	Residuo finanziario
ENTRATE										
1.05.002. ALTRE ENTRATE EVENTUALI										
	Anno 2011							Totale Anno 2011		25.000,00
	Anno 2012									
	87	17/12/2012				930	17/12/2012		RIMBORSO SPESE DA PARTE DELLE REGIONI PER CONCORSO IN MATERIA DI FORMAZIONE SPECIFICA IN MEDICINA GENERALE ANNO 2012	30.000,00
								Totale Anno 2012		30.000,00
								Totale Capitolo 1.05.002.		109.364,50
4.11.001. RITENUTE PREVIDENZIALI ED ASSISTENZIALI										
	Anno 2012									
	5	11/01/2012				60	11/01/2012		ACCERTAMENTO RITENUTE PREVIDENZIALI E ASSISTENZIALI I° SEMESTRE 2012	12.177,21
	35	02/07/2012				541	02/07/2012		ACCERTAMENTO RITENUTE PREVIDENZIALI E ASSISTENZIALI I° SEMESTRE 2012	37.596,54
								Totale Anno 2012		49.773,75
								Totale Capitolo 4.11.001.		49.773,75
4.11.004. PARTITE IN SOSPESO										
	Anno 2012									
	38	09/07/2012				585	09/07/2012		ACC.DIRIGENTI POLIZZA ASSICURATIVA RC E POLIZZA ASSICURATIVA RESPONSABILITA' AMMINISTRATIVA/CONTABILE/ERARIALE	




Numero	Data	Anno	ExCap	ExCram	Delibera	Data	Delib.	Org.	Corrispondente	Descrizione	Residuo finanziario	
ENTRATE												
4.11.004. PARTITE IN SOSPESO												
		Anno										
		2012										
			PER I DIRIGENTI DI RUOLO DELL'AGENZIA (ART.125 D.LGS 163/2006 E S.M.I. REGOLAMENTO AGENAS)									183,44
			Totale Anno 2012									183,44
			Totale Capitolo 4.11.004.									183,44
			Totale ENTRATE									759.014,21



Numero	Data	Anno	ExCap.ExCram	Delibera	Data Dell'b. Org.	Corrispondente	Descrizione	Residuo finanziario
ENTRATE								
1.01.002. CONTRIBUTO MINISTERO DELLA SALUTE PER LA RICERCA								
Anno 2013								
23	08/03/2013	2013		186	08/03/2013	MINISTERO DELLA SALUTE	FINAN DAL MINISTERO DELLA SALUTE- DIPART DELLA SANITA' PUBBLICA E DELL 'INNOVAZIONE DIREZIONE GENERALE DELLA PREVENZIONE RELATIVO AL PROGRAM CCM 2012:"LA PRESA IN CARICO DELLE PERSONE CON MIELOLESIONE NELLE REGIONI ITALIANE...."	347.550,00
24	08/03/2013	2013		186	08/03/2013	MINISTERO DELLA SALUTE	FINAN DAL MINISTERO DELLA SALUTE- DIPART DELLA SANITA' PUBBLICA E DELL 'INNOVAZIONE DIREZIONE GENERALE DELLA PREVENZIONE RELATIVO AL PROGRAM CCM 2012:"STUDIO DELLE PROSPETTIVE TRA SOCIALE E SANITARIO"	175.000,00
34	16/04/2013	2013		274	16/04/2013	MINISTERO DELLA SALUTE	FINANZIAMENTO DAL MINISTERO DELLA SALUTE-DIPARTIMENTO DELLA SANITA' PUBBLICA E DELL' INNOVAZIONE-DIREZ GENERALE DELLA PREVENZIONE RELATIVO AL PROGRAMMA CCM 2012.	126.000,00
35	16/04/2013	2013		274	16/04/2013	MINISTERO DELLA SALUTE	FINANZIAMENTO DAL MINISTERO DELLA SALUTE-DIPARTIMENTO DELLA SANITA' PUBBLICA E DELL' INNOVAZIONE-DIREZ GENERALE DELLA PREVENZIONE RELATIVO AL PROGRAMMA CCM 2012.	196.000,00
36	16/04/2013	2013		274	16/04/2013	MINISTERO DELLA SALUTE	FINANZIAMENTO DAL MINISTERO DELLA SALUTE-DIPARTIMENTO DELLA SANITA' PUBBLICA E DELL' INNOVAZIONE-DIREZ GENERALE DELLA PREVENZIONE RELATIVO AL PROGRAMMA CCM 2012.	42.000,00



Numero	Data	Anno	Ex-Cap.Ex-Cram	Delibera	Data Delib.	Org.	Corrispondente	Descrizione	Residuo finanziario
ENTRATE									
1.01.002. CONTRIBUTO MINISTERO DELLA SALUTE PER LA RICERCA									
Anno 2013									
37	16/04/2013	2013		274	16/04/2013		MINISTERO DELLA SALUTE	FINANZIAMENTO DAL MINISTERO DELLA SALUTE-DIPARTIMENTO DELLA SANITA' PUBBLICA E DELL'INNOVAZIONE-DIREZ GENERALE DELLA PREVENZIONE RELATIVO AL PROGRAMMA CCM 2012.	63.000,00
38	16/04/2013	2013		274	16/04/2013		MINISTERO DELLA SALUTE	FINANZIAMENTO DAL MINISTERO DELLA SALUTE-DIPARTIMENTO DELLA SANITA' PUBBLICA E DELL'INNOVAZIONE-DIREZ GENERALE DELLA PREVENZIONE RELATIVO AL PROGRAMMA CCM 2012.	210.000,00
125	04/11/2013	2013		720	04/11/2013		MINISTERO DELLA SALUTE	FINANZIAMENTO DAL MINISTERO DELLA SALUTE RELATIVO AL PROGRAMMA CCM 2012 "REVISIONE OCSE"	91.000,00
Totale Anno 2013									1.250.550,00
Totale Capitolo 1.01.002.									1.250.550,00
1.03.002. PROVENTI DERIVANTI DALLE PRESTAZIONI DI SERVIZI- TARIFFE									
Anno 2013									
165	31/12/2013	2013		837	31/12/2013		Accrediti ECM	ENTRATE CONTRIBUTI DI CUI ART 92, COMMA DELLA LG 23 DICEMBRE 2000, N.388(TARIFFE),RELATIVI AL SISTEMA NAZIONALE ECM NONCHE SPESE PER TENUTA CONTO CORRENTE POSTALE-DAL 1° DICEMBRE 2013 31 DICEMBRE 2013	1.672.516,93
Totale Anno 2013									1.672.516,93
Totale Capitolo 1.03.002.									1.672.516,93



Numero	Data	Anno	ExCap.ExCram	Delibera	Data Delib.	Org.	Corrispondente	Descrizione	Residuo finanziario
ENTRATE									
1.05.001. RIMBORSO DA AMMINISTRAZIONI E/O ENTI DI DESTINAZIONE PER PERSONALE DI RUOLO ASSR COMANDATO									
		Anno 2013							
	127	14/11/2013	2013		739	14/11/2013		RIMBORSO SPESE PERSONALE IN COMANDO DELL'AGENZIA PRESSO ALTRE AMMINISTRAZIONI ANNO 2013	109.187,00
							Totale Anno 2013		109.187,00
							Totale Capitolo 1.05.001.		109.187,00
1.05.002. ALTRE ENTRATE EVENTUALI									
		Anno 2013							
	10	06/02/2013	2013		121	06/02/2013		EUROPEAN COMMISSION REG SOSP 80 RIMBORSO BIGLIETTO AEREO VIAGGIO E SOGGIORNO A BRUXELLES	0,01
	116	07/10/2013	2013		659	07/10/2013		RIMBORSO SPESE DA PARTE DELLE REGIONI PER CONCORSO IN MATERIA DI FORMAZIONE SPECIFICA IN MEDICINA GENERALE ANNO 2013	25.200,00
							Totale Anno 2013		25.200,01
							Totale Capitolo 1.05.002.		25.200,01
4.11.001. RITENUTE PREVIDENZIALI ED ASSISTENZIALI									
		Anno 2013							
	1	07/01/2013	2013		7	07/01/2013		RITENUTE PREVIDENZIALI E RITENUTE SINDACALI 2013	82.402,99
							Totale Anno 2013		82.402,99
							Totale Capitolo 4.11.001.		82.402,99
4.11.002. RITENUTE ERARIALI									



Numero	Data	Anno	ExCap.ExCram	Dellibera	Data	Delib.	Org.	Corrispondente	Descrizione	Residuo finanziario
ENTRATE										
4.11.002. RITENUTE ERARIALI										
	Anno 2013									
	2	07/01/2013			2013			7	07/01/2013	
									RITENUTE ERARIALI 2013	322.482,89
									Totale Anno 2013	322.482,89
									Totale Capitolo 4.11.002.	322.482,89
4.11.003. RITENUTE DIVERSE										
	Anno 2013									
	3	07/01/2013			2013			11	07/01/2013	
									CESSIONE DEL QUINTO DELLO STIPENDIO DIPENDENTI AGENZIA 2013	394,00
									Totale Anno 2013	394,00
									Totale Capitolo 4.11.003.	394,00
4.11.004. PARTITE IN SOSPESE										
	Anno 2013									
	138	28/11/2013			2013			769	28/11/2013	
									ACCERTAMENTO PARTITE IN SOSPESE	4.726,80
									Totale Anno 2013	4.726,80
									Totale Capitolo 4.11.004.	4.726,80
									Totale ENTRATE	3.467.460,62



Agenzia Nazionale per i Servizi Sanitari Regionali

Residui passivi al 31 dicembre 2013

Numero	Data	Anno	ExCap.ExCram	Delibera	Data	Delib.	Org.	Beneficiario	Descrizione	Residuo finanziario
U S C I T E										
1.01.001. INDENNITA' E RIMBORSI AL DIRETTORE										
		Anno 2012								
	1148	21/06/2012	2012	485	21/06/2012				RIMBORSO SPESE DIRETTORE ANNO 2012	1.012,75
Totale Anno 2012										1.012,75
Totale Capitolo 1.01.001.										1.012,75
1.01.002. INDENNITA' E RIMBORSI AL PRESIDENTE E AI MEMBRI DEL CONSIGLIO DI AMM.NE										
		Anno 2012								
	725	09/03/2012	2012	263	09/03/2012				RIMBORSO SPESE CDA ANNO 2012	95,03
	2117	17/12/2012	2012	932	17/12/2012				EMOLUMENTI PER IL CONSIGLIO DI AMMINISTRAZIONE PERIODO 20/04/2012 31/12/2012	31.239,81
Totale Anno 2012										31.334,84
Totale Capitolo 1.01.002.										31.334,84
1.01.003. INDENNITA' E RIMBORSI AI MEMBRI DEL COLLEGIO REVISORI DEI CONTI										
		Anno 2012								
	2115	17/12/2012	2012	931	17/12/2012				EMOLUMENTI PER IL COLLEGIO DEI REVISORI PERIODO 13/06/2012 31/12/2012	6.862,12
Totale Anno 2012										6.862,12
Totale Capitolo 1.01.003.										6.862,12
1.01.004. INDENNITA', RIMBORSI E SPESE ORGANISMO INDIPENDENTE DI VALUTAZIONE (O.I.V.)										
		Anno 2009								



Numero	Data	Anno	ExCap.ExCram/Delibera	Data Delib. Org.	Beneficiario	Descrizione	Residuo finanziario
USCITE							
1.01.004. INDENNITA', RIMBORSI E SPESE ORGANISMO INDIPENDENTE DI VALUTAZIONE (O.I.V.)							
Anno 2009							
821	21/12/2009	2009	569	21/12/2009	NUCLEO DI VALUTAZIONE	EMOLUMENTI AL NUCLEO DI VALUTAZIONE E CONTROLLO STRATEGICO ANNO 2009	12.298,90
Totale Anno 2009							12.298,90
Anno 2012							
2195	31/12/2012	2012	997	31/12/2012		EMOLUMENTI PER L'ORGANISMO INDIPENDENTE DI VALUTAZIONE "OIV"	2.500,00
Totale Anno 2012							2.500,00
Totale Capitolo 1.01.004.							14.798,90
1.02.001. RIMBORSO ENTI APPARTENENZA TRATTAMENTO ECONOMICO PER LE COMANDATO							
Anno 2008							
332	31/12/2008	2008	211	13/05/2008		RIMBORSO ALLE AMMINISTRAZIONI DI COMPETENZA DEL PERSONALE COMANDATO PRESSO L'AGENZIA - ANNO 2008	16.415,00
Totale Anno 2008							16.415,00
Anno 2009							
266	25/03/2009	2009	161	25/03/2009		RIMBORSO ALLE AMMINISTRAZIONI DI APPARTENENZA DEL PERSONALE COMANDATO PRESSO AGENAS ESERCIZIO 2009	142.316,07
Totale Anno 2009							142.316,07
Anno 2010							



Numero	Data	Anno	ExCap.ExCram	Delibera	Data	Delib.	Org.	Beneficiario	Descrizione	Residuo finanziario
U S C I T E										
1.02.001. RIMBORSO ENTI APPARTENENZA TRATTAMENTO ECONOMICO PER LE COMANDATO										
Anno 2010										
223	04/02/2010	2010			103	04/02/2010			RIMBORSO ENTI APPARTENENZA TRATTAMENTO ECONOMICO PER LE COMANDATO PRESSO AGENZIA - ANNO 2010 -	155.409,19
Totale Anno 2010										155.409,19
Anno 2011										
871	29/04/2011	2011			365	29/04/2011			RIMBORSO ALLE AMMINISTRAZIONI DI APPARTENENZA PERSONELE COMANDATO PRESSO AGENAS ANNO 2011	133.281,43
Totale Anno 2011										133.281,43
Anno 2012										
2031	09/11/2012	2012			857	09/11/2012			RIMBORSO ALLE AMMINISTRAZIONI DI APPARTENENZA DEL PERSONALE COMANDATO PRESSO L'AGENZIA 2012	216.070,35
Totale Anno 2012										216.070,35
Totale Capitolo 1.02.001.										663.492,04
1.02.004. FONDO PER IL LAVORO STRAORDINARIO E INDENNITA' AL PERSONALE										
Anno 2012										
639	07/03/2012	2012			240	07/03/2012			FONDO PER IL LAVORO STRAORDINARIO E INDENNITA' DEL PERSONALE I 'QUADRIMESTRE 2012 IMPEGNO STRAORDINARIO	9,29
1949	17/10/2012	2012			811	17/10/2012			FONDO PRESTAZIONI PER LAVORO STRAORDINARIO E INDENNITA' AL	138,67


Numero	Data	Anno	ExCap.ExCram	Delibera	Data	Dellb.	Org.	Beneficiario	Descrizione	Residuo finanziario
USCITE										
1.02.004. FONDO PER IL LAVORO STRAORDINARIO E INDENNITA' AL PERSONALE										
Anno 2012										
									PERSONALE (RUOLO) III° QUADRIMESTRE 2012	2.587,96
Totale Anno 2012										2.587,96
Totale Capitolo 1.02.004.										2.587,96
1.02.006. ONERI PREVIDENZIALI ED ASSISTENZIALI A CARICO DELL'ENTE										
Anno 2008										
688	31/12/2008	2008			484	03/11/2008			VERS. ONERI PREV.LI SU QUOTA INTEGRATIVA DOTT. ANCONA DAL 1° GENNAIO AL 27 SETTEMBRE 2008	5.600,00
Totale Anno 2008										5.600,00
Anno 2009										
268	25/03/2009	2009			162	25/03/2009			VERS. ONERI PREV.LI SU INDENNITA' ANNUA LORDA DEL DIRETTORE PERIODO 19 MARZO-31 DICEMBRE 2009	1.297,73
286	30/03/2009	2009			168	30/03/2009			VERS. ONERI PREV.LI SU QUOTA AGGIUNTIVA DIRETTORE ANNO 2009 (19 MARZO-31 DICEMBRE 2009)	5.199,38
822	21/12/2009	2009			569	21/12/2009	INPS		VERS. ONERI PREV.LI SU EMOLUMENTI AL NUCLEO DI VALUTAZIONE E CONTROLLO STRATEGICO ANNO 2009	1.393,83
Totale Anno 2009										7.890,94
Anno 2010										
48	14/01/2010	2010			27	14/01/2010			VERS. ONERI OPREV.LI SU INDENNITA' LORDA DIRETTORE I SEMESTRE 2010	




Numero	Data	Anno	ExCap.ExCramDelibera	Data Delib. Org.	Beneficiario	Descrizione	Residuo finanziario
USCITE							
1.02.006. ONERI PREVIDENZIALI ED ASSISTENZIALI A CARICO DELL'ENTE							
Anno 2010							
51	14/01/2010	2010		28 14/01/2010	INPDAP	VERS. ONERI PREV.LI SU QUOTA AGGIUNTIVA DIRETTORE ANNO 2010	6.700,00
611	28/06/2010	2010		338 28/06/2010	ASL AT DI ASTI	VERS. ONERI PREV.LI SU INDENNITA' DIRETTORE II SEMESTRE	17.900,00
Totale Anno 2010							24.727,04
Anno 2011							
328	03/01/2011	2011		80 03/01/2011		VERS. ONERI PREV.LI SU INDENNITA' LORDA DIRETTORE I SEMESTRE 2011	17.900,00
365	14/01/2011	2011		95 14/01/2011		VERS. ONERI PREV.LI QUOTA AGGIUNTIVA DIRETTORE ANNO 2011	6.700,00
1331	28/06/2011	2011		534 28/06/2011		VERS. ONERI PREV.LI SU INDENNITA' LORDA DIRETTORE II SEMESTRE 2011	16.591,00
Totale Anno 2011							41.191,00
Anno 2012							
294	11/01/2012	2012		78 11/01/2012	ASL AT DI ASTI	VERS. ONERI PREV.LI SU INDENNITA' LORDA DEL DIRETTORE I SEMESTRE 2012	17.900,00
742	09/03/2012	2012		271 09/03/2012		VERS. ONERI PREV.LI SU QUOTA AGGIUNTIVA DEL DIRETTORE 2012	2,62
743	09/03/2012	2012		271 09/03/2012	ERARIO DELLO STATO	IRAP SU QUOTA AGGIUNTIVA DEL DIRETTORE 2012	0,94
1312	02/07/2012	2012		537 02/07/2012		VERS. ONERI PREV.LI SU INDENNITA' DIRETTORE II SEMESTRE 2012	16.591,00
2049	10/11/2012	2012		871 10/11/2012	INPDAP	ONERI PREV.LI E ASS.LI SU FONDO PER	



Numero	Data	Anno	ExCap.ExCram	Dellibera	Data	Delib.	Org.	Beneficiario	Descrizione	Residuo finanziario
U S C I T E										
1.02.006. ONERI PREVIDENZIALI ED ASSISTENZIALI A CARICO DELL'ENTE										
Anno 2012										
2052	10/1/2012	2012			872	10/1/2012		INPDAP	IL TRATTAMENTO ACCESSORIO E CONTRAZIONE DEL PERSONALE DI COMPARTO NON DIRIGENTE (RUOLO) VERS. ONERI PREV.LI SU FONDO PER LA RETRIBUZIONE DI RISULTATO E QUALITA' DELLA PRESTAZIONE INDIVIDUALE PERSONALE DIRIGENTE ANNO 2012	8.550,26
2178	17/12/2012	2012			932	17/12/2012		INPS	VERS. ONERI PREV.LI SU EMOLUMENTI PER IL CONSIGLIO DI AMMINISTRAZIONE PERIODO 20/04/2012 31/12/2012	5.922,13
Totale Anno 2012										53.079,19
Totale Capitolo 1.02.006.										132.488,17
1.02.010. RETRIBUZIONE AL PERSONALE DI RUOLO NON DIRIGENTE										
Anno 2011										
3	03/01/2011	2011			2	03/01/2011		PERSONALE DI RUOLO	TRATTAMENTO ECONOMICO FONDAMENTALE PERSONALE A TEMPO INDETERMINATO (RUOLO) I SEMESTRE 2011	6.756,04
1125	27/06/2011	2011			487	27/06/2011			IMPEGNO TRATTAMENTO ECONOMICO FONDAMENTALE PERSONALE DEL COMPARTO A TEMPO INDETERMINATO (RUOLO) II° SEMESTRE 2011	35.639,99
Totale Anno 2011										42.396,03
Anno 2012										
7	02/01/2012	2012			7	02/01/2012			IMPEGNO TRATTAMENTO ECONOMICO	



Numero	Data	Anno	ExCap.ExGram	Delibera	Data Delib.	Org.	Beneficiario	Descrizione	Residuo finanziario
U S C I T E									
1.02.010. RETRIBUZIONE AL PERSONALE DI RUOLO NON DIRIGENTE									
		Anno 2012							
1321	02/07/2012	2012	540	02/07/2012				FONDAMENTALE PERSONALE DEL COMPARTO A TEMPO INDETERMINATO (RUOLO) I° SEMESTRE 2012	60.422,35
								IMPEGNO TRATTAMENTO ECONOMICO FONDAMENTALE PERSONALE DEL COMPARTO A TEMPO INDETERMINATO (RUOLO) II° SEMESTRE 2012	75.682,33
Totale Anno 2012									118.078,36
1.02.011. FONDO PER LA PRODUTTIVITA' INDIVIDUALE E COLLETTIVA PER IL PERSONALE NON DIRIGENTE									
		Anno 2012							
2075	09/11/2012	2012	854	09/11/2012				PERSONALE NON DIRIGENTE - CONVENZIONE REGIONE PUGLIA	0,22
2047	10/11/2012	2012	871	10/11/2012				IMPEGNO FONDO PER IL TRATTAMENTO ACCESSORIO E CONTRAZIONE DEL PERSONALE DI COMPARTO NON DIRIGENTE (RUOLO)	2.683,13
Totale Anno 2012									2.683,35
Totale Capitolo 1.02.011.									
1.02.014. FONDO PER L'INDENNITA' DI RISULTATO DEL PERSONALE DIRIGENTE									
		Anno 2011							
1952	27/12/2011	2011	900	27/12/2012				FONDO RETRIBUZIONE DI RISULTATO E QUALITA' DELLA PRESTAZIONE INDIVIDUALE PERSONALE DIRIGENTE AREA III ANNO 2011	2.683,35



Numero	Data	Anno	ExCap.ExCram	Delibera	Data Delib.	Org.	Beneficiario	Descrizione	Residuo finanziario
U S C I T E									
1.02.014. FONDO PER L'INDENNITA' DI RISULTATO DEL PERSONALE DIRIGENTE									
	Anno 2011								687,49
	Anno 2012								
	2051	10/11/2012	2012		872	10/11/2012		IMPEGNO FONDO PER LA RETRIBUZIONE DI RISULTATO E QUALITA' DELLA PRESTAZIONE INDIVIDUALE PERSONALE DIRIGENTE ANNO 2012	35.925,39
	Totale Anno 2011								687,49
	Totale Anno 2012								35.925,39
	Totale Capitolo 1.02.014.								36.612,88
1.02.015. RIMBORSO ALLE USL PER VISITE DI CONTROLLO MALATTIE DIPENDENTI									
	Anno 2012								
	783	23/03/2012	2012		297	23/03/2012		PAGAMENTO VISITE FISCALI AI SENSI DELLA LEGGE FINANZIARIA DELLA REGIONE LAZIO 8N. 4/2006) ART. 134	26,03
	Totale Anno 2012								26,03
	Totale Capitolo 1.02.015.								26,03
1.02.016. ONERI ERARIALI (IRAP) A CARICO DELL'ENTE									
	Anno 2012								
	2053	10/11/2012	2012		872	10/11/2012		IRAP SU IMPEGNO FONDO PER LA RETRIBUZIONE DI RISULTATO E QUALITA' DELLA PRESTAZIONE INDIVIDUALE PERSONALE DIRIGENTE ANNO 2012	2.773,66
	2136	17/12/2012	2012		932	17/12/2012		IRAP EMOLUMENTI PER IL CONSIGLIO DI AMMINISTRAZIONE PERIODO 20/04/2012 31/12/2012	



Numero	Data	Anno	ExCap.ExCramDelibera	Data Delib. Org.	Beneficiario	Descrizione	Residuo finanziario
U SCITE							
1.02.016. ONERI ERARIALI (IRAP) A CARICO DELL'ENTE							
Anno 2012							
2196	31/12/2012	2012		997 31/12/2012	ERARIO DELLO STATO	IRAP SU EMOLUMENTI PER L'ORGANISMO INDIPENDENTE DI VALUTAZIONE "OIV"	90,60
Totale Anno 2012							3.728,08
Totale Capitolo 1.02.016.							3.728,08
1.03.003. SPESE PER L'ACQUISTO DI MATERIALE, SPESE VARIE DI UFFICIO							
Anno 2012							
2174	31/12/2012	2012		995 31/12/2012	COOPERATIVA PRONTO TAXI 6645	SERVIZIO RADIOTAXI	100,50
Totale Anno 2012							100,50
Totale Capitolo 1.03.003.							100,50
1.03.004. SPESE PER ILLUMINAZIONE, RISCALDAMENTO, FORZA MOTRICE ED ACQUA							
Anno 2012							
152	11/01/2012	2012		45 11/01/2012	ACEA ENERGIA SPA	SPESE ENERGIA ELETTRICA ESERCIZIO 2012	3.018,12
Totale Anno 2012							3.018,12
Totale Capitolo 1.03.004.							3.018,12
1.03.006. CANONI PER NOLEGGI E MANUTENZIONE DI ATTREZZATURE PER L'ACQUISIZIONE DI SERVIZI							
Anno 2012							
156	11/01/2012	2012		47 11/01/2012	SIGMA INFORMATICA SPA	SERVIZIO DI ASS.ZA E GESTIONE BUSTE PAGA, LICENZA SOFTWARE, SERVIZIO RECAPITO POSTA ELETTRONICA E	744,72



Numero	Data	Anno	ExCap.ExCram	Dalibera	Data	Delib. Org.	Beneficiario	Descrizione	Residuo finanziario
U S C I T E									
1.03.006. CANONI PER NOLEGGI E MANUTENZIONE DI ATTREZZATURE PER L'ACQUISIZIONE DI SERVIZI									
Anno 2012									
159	11/01/2012	2012		50	11/01/2012		WIND TELECOMUNICAZIONI SPA	RELATIVI ADEMPIMENTI CONNESSI - SIGMA INFORMATICA - GENNAIO/NOVEMBRE 2012	12.958,60
619	29/02/2012	2012		222	29/02/2012		QUEEN BUSINESS CENTER S.R.L.	SISTEMA PUBBLICO DI CONNETTIVITA' (SPC) - DLGS 28-02-2005, N. 45 E D.LGS. 7-03-2005, N. 82 (CODICE DELL'AMMINISTRAZIONE DIGITALE) ESERCIZIO 2012	2.068,94
1868	02/10/2012	2012		769	02/10/2012		Diversi	COSTI TELEFONIA VIA DEL FORNETTO	54.450,00
									Totale Anno 2012
									70.222,26
									Totale Capitolo 1.03.006.
									70.222,26
1.03.007. SPESE POSTALI, TELEGRAFICHE E TELEFONICHE									
Anno 2012									
149	11/01/2012	2012		43	11/01/2012		TELECOM ITALIA SPA	SPESE TELEFONICHE ESERCIZIO 2012	412,50
157	11/01/2012	2012		44	11/01/2012		TIM TELECOM ITALIA SPA	SPESE TELEFONIA MOBILE PRESIDENTE Cda, DIRETTORE E DIRIGENTI ESERCIZIO 2012	1.689,06
									Totale Anno 2012
									2.101,56
									Totale Capitolo 1.03.007.
									2.101,56
1.03.009. SPESE PER MEZZI DI TRASPORTO: MANUTENZIONE, ESERCIZIO E NOLEGGIO									



Numero	Data	Anno	ExCap.ExCramDelibera	Data Delib. Org.	Beneficiario	Descrizione	Residuo finanziario
U S C I T E							
1.03.009. SPESE PER MEZZI DI TRASPORTO: MANUTENZIONE, ESERCIZIO E NOLEGGIO							
Anno 2012							
163	11/01/2012	2012		54	11/01/2012	Diversi	205,36
						SPESA CANONE TELEPASS E PADAGGI AUTOSTRADALI AUTOVETTURA DI SERVIZIO - ESERCIZIO 2012	205,36
Totale Anno 2012							205,36
Totale Capitolo 1.03.009.							205,36
1.03.013. SPESE PER L'ACQUISTO DI LIBRO, RIVISTE, GIORNALI E ALTRE PUBBLICAZIONI							
Anno 2012							
400	16/01/2012	2012		103	16/01/2012	Diversi	568,90
567	20/02/2012	2012		191	20/02/2012	DEA SPA	2.797,10
						ACQUISTO QUOTIDIANI ESERCIZIO 2012	568,90
						SERVIZIO BIENNALE GESTIONE ABBONAMENTI ALLE RIVISTE ITALIANE ED ESTERE; CARTACEE ON LINE ESERCIZIO 2012	2.797,10
Totale Anno 2012							3.366,00
Totale Capitolo 1.03.013.							3.366,00
1.03.019. SPESE PER LA PULIZIA E MANUTENZIONI VARIE							
Anno 2012							
164	11/01/2012	2012		55	11/01/2012	AVCP AUTORITY PER LA VIGILANZA SUI CONTRATTI PUBBL	30,00
						SPESA PULIZIA LOCALI AGENAS ESERCIZIO 2012	30,00
Totale Anno 2012							30,00
Totale Capitolo 1.03.019.							30,00
1.03.022. SPESE CONNESSE ALL'ATTIVITA' DI CUI ALLA LEGGE 244/2007							



Numero	Data	Anno	ExCap.ExCram	Delibera	Data	Delib.	Org.	Beneficiario	Descrizione	Residuo finanziario
U S C I T E										
1.03.022. SPESE CONNESSE ALL'ATTIVITA' DI CUI ALLA LEGGE 244/2007										
Anno 2009										
661	08/10/2009	2009		436	08/10/2009			PROVIDER ECM	RIMBORSO ISTANZE PROVIDER 2009	6.204,44
673	19/10/2009	2009		454	19/10/2009			WIND TELECOMUNICAZIONI SPA	SISTEMA PUBBLICO DI CONNETTIVITA' (SPC) CNIPA - CONTRATTO ESECUTIVO OPA - WIND TELECOMUNICAZIONI	6.348,77
830	31/12/2009	2009		599	31/12/2009			COGEAPS	CONVENZIONE COGEAPS - SISTEMA NAZIONALE ECM	81.821,53
Totale Anno 2009										94.374,74
Anno 2010										
136	25/01/2010	2010		59	25/01/2010			Diversi	RIMBORSO SPESE VIAGGIO E SOGGIORNO COMPONENTI COMMISSIONE NAZIONALE ECM ESERCIZIO 2010	15.180,91
164	20/12/2010	2010		743	20/12/2010			MINISTERO DELLA SALUTE	RIMBORSI AL MINISTERO DELLA SALUTE PER IL SISTEMA NAZIONALE ECM ESERCIZIO 2010	234.064,41
Totale Anno 2010										249.245,32
Anno 2011										
408	21/01/2011	2011		119	21/01/2011			Diversi	RIMBORSO SPESE VIAGGIO E SOGGIORNO COMPONENTI COMMISSIONE ECM E ORGANI ESERCIZIO 2011	11.419,13
Totale Anno 2011										11.419,13
Anno 2012										
150	11/01/2012	2012		43	11/01/2012			TELECOM ITALIA SPA	SPESE TELEFONICHE ESERCIZIO 2012	



Numero	Data	Anno	ExCap.ExCram	Delibera	Data Delib.	Org.	Beneficiario	Descrizione	Residuo finanziario
U SC I T E									
1.03.022. SPESE CONNESSE ALL'ATTIVITA' DI CUI ALLA LEGGE 244/2007									
Anno 2012									
153	11/01/2012	2012			45	11/01/2012	ACEA ENERGIA SPA	SPESE ENERGIA ELETTRICA ESERCIZIO 2012	839,92
574	16/02/2012	2012			100178	16/02/2012	Diversi	RIMBORSO SPESE VIAGGIO E SOGGIORNO COMPONENTI COMMISSIONE ECM E ORGANI ANNO 2012	47.876,12
632	02/03/2012	2012			233	02/03/2012	PIZZA LUIGI RISTORAZIONE	PICCOLO RISTORO RIUNIONI COMMISSIONE NAZIONALE ECM E ORGANI 2012	3.250,76
667	07/03/2012	2012			248	07/03/2012	ELLYSSE SRL	FORNITURA SERVIZIO DI ASSISTENZA E MANUTENZIONE AL SOFTWARE "CONTACTA" MEDIANTE UNA UNITA' DI PRESIDIO TECNICO IN LOCO	18.480,29
968	02/05/2012	2012			387	02/05/2012	CCG SRL	AFFIDAMENTO ALLA SOCIETA' CCG RIVENDITORE AUTORIZZATO XEROX FORNITURA CARTA SPECIALE XEROX PER LA STAMPA DEI MANDATI - CARTONCINO XEROX - TONER STAMPANTI XEROX 5775 E DIGI BOARD CD WALLET SRA 3	6.387,36
1094	11/06/2012	2012			455	11/06/2012	CCG SRL	AFFIDAMENTO DELLA FORNITURA CON MAGAZZINAGGIO E CONSEGNA RIPARTITA DI CARTA PER FOTOCOPIATRICI A4 DA 80 GR A4 DA 100 GR E A3 DA 80 GR	6.189,15
1619	01/08/2012	2012			656	01/08/2012		RIMBORSO ISTANZE PROVIDER - ESERCIZIO 2012	23.576,77
1779	24/09/2012	2012			735	24/09/2012		RIMBORSO SPESE VISITE DI CONTROLLO PROVIDER ECM	2.531,90



Numero	Data	Anno	ExCap.ExCram	Delibera	Data Delib. Org.	Beneficiario	Descrizione	Residuo finanziario
U S C I T E								
1.03.022. SPESE CONNESSE ALL'ATTIVITA' DI CUI ALLA LEGGE 244/2007								
Anno 2012								
2175	31/12/2012	2012		995	31/12/2012	COOPERATIVA PRONTO TAXI 6645	SERVIZIO RADIOTAXI	230,43
Totale Anno 2012								111.961,70
Totale Capitolo 1.03.022.								467.000,89
1.04.002. INCARICHI TEMPORANEI DI COLLABORAZIONE FINALIZZATI ALLA ATTUAZIONE DI RICERCHE, SPERIMENTAZIONI O PER ALTRI PROGRAMMI SPECIALI								
Anno 2006								
277	31/12/2006	2006		224	30/06/2006		COMPENSO DOTT. SSA SCALCO SU PROGETTO RIC FIN 2005 "UNIFORMITA' DEI DIRITTI DEL CITTADINO"	6.000,00
278	31/12/2006	2006		225	30/06/2006		COMPENSO DOTT. MAZZETTI RIC FIN 2005 "SPERIMENTAZIONE DI UNA SERIE DI INDICATORI PER LA MISURA DELLA	4.500,00
284	31/12/2006	2006		284	13/09/2005		COMPENSO DOTT. PELLEGRINI SU PROGETTO RIC FIN 2005 "SPERIMENTAZIONE DI UNA SERIE DI INDICATORI PER L	5.500,00
Totale Anno 2006								16.000,00
Anno 2007								
415	31/12/2007	2007		353	08/11/2007		COMPENSO DOTT. MAZZETTI PER RIC. FIN 2005 "SPERIMENTAZIONE DI UNA SERIE DI"	3.600,00
Totale Anno 2007								3.600,00
Anno 2008								



Numero	Data	Anno	ExCap.ExCram	Delibera	Data Delib.	Org.	Beneficiario	Descrizione	Residuo finanziario
U S C I T E									
1.04.002. INCARICHI TEMPORANEI DI COLLABORAZIONE FINALIZZATI ALLA ATTUAZIONE DI RICERCHE, SPERIMENTAZIONI O PER ALTRI PROGRAMMI SPECIALI									
Anno 2008									
776	31/12/2008	2008		552	03/12/2008			SALDO COMPENSO MAZZETTI - RF2005 "SPERIMENTAZIONE DI UNA SERIE DI INDICATORI PER LA MISURA DELLA CON	900,00
Totale Anno 2008									900,00
Anno 2010									
534	14/06/2010	2010		296	14/06/2010			COMPENSI COLLABORATORI OCCASIONALI E PROFESSIONISTI ANNO 2010 SU SIVEAS 2	44.473,90
539	14/06/2010	2010		300	14/06/2010		RUSSO VALENTINI MARIA ROSARIA	INC. PROF. AVV. MARIA ROSARIA RUSSO VALENTINI SU ACCORDO "SIVEAS 2" 16-06/31-12 2010	24.336,00
831	06/08/2010	2010		455	06/08/2010			INC. TEMP. ING. ALBERTO FIORE SU RC 2008 "REQUISITI PER LA SICUREZZA DEL ..." DAL 23-08/15-10-2010	507,53
856	01/09/2010	2010		481	01/09/2010			INC. COLL. DOTT. DANILO BONO SU ACCORDO 118 DAL 01-09/31-12 2010	5.000,00
1047	29/10/2010	2010		652	29/10/2010		BRAGA MARIO	INC. COLL. DOTT. MARIO BRAGA SU RF2007 "BACK TO BEVERIDGE" DAL 8/11/2010	10.978,50
Totale Anno 2010									85.295,93
Anno 2011									
295	03/01/2011	2011		66	03/01/2011			COMPENSO DOTT.SSA OLIVIA BACCIU DAL 01/01/2011 AL 27/10/2011 CAMPAGNA INFORMATIVA "LA TERAPIA DEL DOLORE PER IL PAZIENTE ADULTO E PEDIATRICO	2.500,00



Numero	Data	Anno	Ex.Cap.ExCram	Delibera	Data Delib.	Org.	Beneficiario	Descrizione	Residuo finanziario
U S C I T E									
1.04.002. INCARICHI TEMPORANEI DI COLLABORAZIONE FINALIZZATI ALLA ATTUAZIONE DI RICERCHE, SPERIMENTAZIONI O PER ALTRI PROGRAMMI SPECIALI									
Anno 2011									
362	14/01/2011	2011			94	14/01/2011		AVV.MARIA ROSARIA RUSSO VALENTINI SU SIVEAS INC.DI COLL PROFESSIONALE DAL 14/01/2011 AL 31/03/2011	2.246,40
717	24/03/2011	2011			283	24/03/2011	RUSSO VALENTINI MARIA ROSARIA	INC. DI COLL. AVV. MARIA ROSARIA RUSSO VALENTINI CONV. REGIONE BASILICATA "PIANO REGIONALE INTEGRATO...." DAL 01/04/2011 AL 31/05/2011	7.488,00
1037	24/06/2011	2011			465	24/06/2011		INC. DI COLLAB. DOTT. GIOVANNI OLIVERO (N. 30 GG.) SU CONVENZIONE SIVEAS 3 24-06/31-12 2011	3.360,00
1689	30/09/2011	2011			704	30/09/2011		INC. TEMP. DI COLL. DOTT. CLAUDIO GALANTI DAL 01/10/2011 AL 31/12/2011 SU CONVENZIONE SIVEAS	6.250,00
1825	03/11/2011	2011			783	03/11/2011		COLL. ATT. RICERCA DOTT. GARDEN TABACCHI SU BANDO GIOVANI RICERCATORI 2008	25.055,53
1832	08/11/2011	2011			786	08/11/2011		INC. COLL. TEMP. DOTT. ODDONE DE SIEBERT DAL 08/11/2011 AL 31/12/2011 SU ACCORDO EVENTI SENTINELLA	945,00
1897	21/11/2011	2011			822	21/11/2011		INC. COLL. ARCH. RAFFELA BUCCI DAL 01/12/2011 AL 31/12/2011 SU CONV. CON REGIONE LIGURIA IN AMBITO SIVEAS	3.146,00
1989	31/12/2011	2011			918	31/12/2011		BANDO GIOVANI RICERCATORI 2008 ATTIVAZIONI COLLABORAZIONI	
Totale Anno 2011									



Numero	Data	Anno	ExCap.ExCram	Delibera	Data Delib. Org.	Beneficiario	Descrizione	Residuo finanziario
U S C I T E								
1.04.002. INCARICHI TEMPORANEI DI COLLABORAZIONE FINALIZZATI ALLA ATTUAZIONE DI RICERCHE, SPERIMENTAZIONI O PER ALTRI PROGRAMMI SPECIALI								
Anno 2012								
20	02/01/2012	2012			13 02/01/2012		INC.TEMP.COLL. 30 GIORNATE UOMO DOTT. PAOLO MESSINA DAL 09/01/2012 AL 31/12/2012 SU PROG.EVENTI SENTINELLA	2.500,00
611	22/02/2012	2012			216 22/02/2012		COMP.DOTT.QUINTO TOZZI DAL 01/01/2012 AL 15/01/2012 CONVENZIONE POAT SALUTE	1.944,45
638	07/03/2012	2012			239 07/03/2012		INC.TEMP.COLL. AW. MARIA ROSARIA RUSSO VALENTINI DAL 07/03/2012 AL 31/12/2012 SU MONTORAGGIO DELL'IMPATTO DEI PROGETTI REGIONALI...PSN	37.752,00
691	07/03/2012	2012			257 07/03/2012		INC.TEMP.DOTT.SSA ELISA GIANI DAL 19/03/2012 AL 31/12/2012 SU QUARTO ACCORDO DI HTA	316,68
695	07/03/2012	2012			257 07/03/2012		INC.TEMP.DOTT.SSA ELISA GIANI DAL 19/03/2012 AL 31/12/2012 SU QUINTO ACCORDO DI HTA	2.849,98
762	16/03/2012	2012			284 16/03/2012		COMP.PROF.IVAN CAVICCHI DAL 01/01/2012 AL 18/09/2012 SU CONVENZIONE BASILICATA "CLASSIFICAZIONE DEL PAZIENTE"	8.550,00
765	16/03/2012	2012			284 16/03/2012		COMP.PROF.IVAN CAVICCHI DAL 01/01/2012 AL 18/09/2012 SU CONVENZIONE BASILICATA "SERVIZI ALLA PERSONA"	6.450,00
1111	18/06/2012	2012			471 18/06/2012		INC.COLL.DOTT.TOMMASO ANTONIUCCI	



Numero	Data	Anno	ExCap	ExCram	Delibera	Data Delib.	Org.	Beneficiario	Descrizione	Residuo finanziario
U S C I T E										
1.04.002. INCARICHI TEMPORANEI DI COLLABORAZIONE FINALIZZATI ALLA ATTUAZIONE DI RICERCHE, SPERIMENTAZIONI O PER ALTRI PROGRAMMI SPECIALI										
Anno 2012										
1144	21/06/2012	2012			483	21/06/2012			DAL 18/06/2012 AL 30/09/2012 CU CONV. NUCLEO VALUTAZIONE	13.333,33
1326	02/07/2012	2012			543	02/07/2012			INC. COLL. TEMP. DOTT. NEREO SEGNAI DAL 01/07/2012 AL 10/12/2012 SU PSN "MONITORAGGIO PROGETTI REGIONALI"	3.360,00
1543	23/07/2012	2012			623	23/07/2012			CONV. CON ARES PUGLIA PER COLLABORAZIONE DOTT. FELICE UNGARO PER PROGETTO FORMAZIONE MANAGERIALE PER I DIRETTORI GENERALI DEL SSR	8.295,00
1546	23/07/2012	2012			623	23/07/2012			INC. COLL. DOTT. LOREDANO GIORNI PERIODO DAL 23 LUGLIO 2012 AL 31/12/2012 CONV. SICILIANA	921,67
1600	31/07/2012	2012			643	31/07/2012		DE SIEBERT ODDONE	INC. TEMP. DOTT. DE SIEBERT 01-08-2012/31-12-2012 SU CONV. REG. SICILIANA "COLLAB. GESTIONALE"	2.039,58
1601	31/07/2012	2012			643	31/07/2012		DE SIEBERT ODDONE	INC. TEMP. DOTT. DE SIEBERT 01-08-2012/31-12-2012 SU SIVEAS 4	2.772,92
1670	14/08/2012	2012			680	14/08/2012			INC. COLL. TEMP. DOTT. SSA MONICA MARZANO DAL 01/09/2013 AL 31/12/2012 SU 4° ACCORDO SIVEAS	4.500,00
1762	24/09/2012	2012			727	24/09/2012			INC. DOTT. GIAMPAOLO STOPPAZZOLO 15 GG DAL 24/09/2012 AL 31/12/2012 SU PROGRAMMA ASSISTENZA TECNICA POA	100,00



Numero	Data	Anno	ExCap.ExCram	Delibera	Data	Delib. Org.	Beneficiario	Descrizione	Residuo finanziario
U S C I T E									
1.04.002. INCARICHI TEMPORANEI DI COLLABORAZIONE FINALIZZATI ALLA ATTUAZIONE DI RICERCHE, SPERIMENTAZIONI O PER ALTRI PROGRAMMI SPECIALI									
		Anno 2012							
1961	22/10/2012	2012	820	22/10/2012			CONSULENTE SENIOR	INC.TEMP.COLL.AVV.TIZIANA CARROZZA DAL 25/10/2012 AL 31/12/2012 SU PROGRAMMA DI ASSISTENZA TECNICA POAT SALUTE	720,72
1986	23/10/2012	2012	828	23/10/2012			CONSULENTE SENIOR	INC.TEMP.COLL.DOTT.TOMMASO ANTONUCCI DAL 01/11/2012 AL 31/12/2012 SU NUCLEO DI VALUTAZIONE	4.916,67
2064	22/11/2012	2012	885	22/11/2012			CONSULENTE SENIOR	INC.COLL.TEMP.DOTT.MARCO BIAGIO MARSANO DAL 01/12/2012 AL 31/12/2012 SU ACCORDO POAT SALUTE	562,50
Totale Anno 2012									117.725,78
Totale Capitolo 1.04.002.									330.370,32
1.04.003. ALTRE SPESE CONNESSE PER ATTIVITA' DI RICERCA, SPERIMENTAZIONE O PER ALTRI PROGRAMMI SPECIALI									
		Anno 2008							
146	31/12/2008	2008	75	06/02/2008			TIPOGRAFIA FRANCO MARCHESINI	IMPEGNO PER STAMPA DELLE LINNE GUIDA RC 2006 "PROG. MULTICENTRICO DI ELABORAZIONE LINNE GUIDA IN MAT	25.270,40
147	31/12/2008	2008	75	06/02/2008			TIPOGRAFIA FRANCO MARCHESINI	IMPEGNO PER LA POSTALIZZAZIONE DELLE LINNE GUIDA RC 2006 "PROG. MULTICENTRICO DI ELABORAZIONE LINNE	4.783,50
Totale Anno 2008									4.783,50




Numero	Data	Anno	ExCap	ExCram	Delibera	Data Delib.	Org.	Beneficiario	Descrizione	Residuo finanziario
USCITE										
1.04.003. ALTRE SPESE CONNESSE PER ATTIVITA' DI RICERCA, SPERIMENTAZIONE O PER ALTRI PROGRAMMI SPECIALI										
Anno 2009										
	709	27/10/2009	2009		479	27/10/2009		Diversi	SOMME OCCORRENTI ALL'ORGANIZZAZIONE DEGLI EVENTI FINALI PER LA DIFFUSIONE DEI RISULTATI CONSEGUITI NELL'AMBITO DELLA RC2007	133.507,92
Totale Anno 2009										133.507,92
Anno 2010										
	1158	16/12/2010	2010		740	16/12/2010			PROGRAMMA DI RICERCA CORRENTE 2008:IMPEGNO SOMME DESTINATE ALL'ORGANIZZAZIONE DEGLI EVENTI CONCLUSIVI E ALLA DIFFUSIONE DEI RISULTATI	94.551,53
	1159	16/12/2010	2010		740	16/12/2010			PROGRAMMA DI RICERCA CORRENTE 2008:IMPEGNO SOMME DESTINATE ALL'ORGANIZZAZIONE DEGLI EVENTI CONCLUSIVI E ALLA DIFFUSIONE DEI RISULTATI	7.797,67
	1160	16/12/2010	2010		740	16/12/2010			PROGRAMMA DI RICERCA CORRENTE 2008:IMPEGNO SOMME DESTINATE ALL'ORGANIZZAZIONE DEGLI EVENTI CONCLUSIVI E ALLA DIFFUSIONE DEI RISULTATI	44.249,50
Totale Anno 2010										146.598,70
Anno 2011										
	1352	28/06/2011	2011		100537	28/06/2011			RIMBORSI SPESE VIAGGIO E SOGGIORNO RIUNIONI RELATIVE ALLA CONVENZIONE SIVEAS 3	



Numero	Data	Anno	ExCap.ExCram	Dalibera	Data	Delib. Org.	Beneficiario	Descrizione	Residuo finanziario
U S C I T E									
1.04.003. ALTRE SPESE CONNESSE PER ATTIVITA' DI RICERCA, SPERIMENTAZIONE O PER ALTRI PROGRAMMI SPECIALI									
Anno 2011									
1898	24/11/2011	2011			829	24/11/2011		MIGLIORI RIVOLTE AL MIGLIORAMENTO DELLA SICUREZZA NELLE CURE"	4.573,80
								RICERCA CORRENTE 2009 SOMME NECESSARIE PER GLI EVENTI CONCLUSI E LA DIFFUSIONE DEI RISULTATI	
1899	24/11/2011	2011			829	24/11/2011		RICERCA CORRENTE 2009 SOMME NECESSARIE PER GLI EVENTI CONCLUSI E LA DIFFUSIONE DEI RISULTATI	51.621,39
								SOMME NECESSARIE ALL'ORGANIZZAZIONE DELL'EVENTO CONCLUSIVO E ALLA DIFFUSIONE DEI RISULTATI SU PROGRAMMA STRATEGICO 2007 "STRUMENTI E METODI PER IL GOVERNO ..."	11.363,09
1951	20/12/2011	2011			878	20/12/2011		SOMME NECESSARIE ALL'ORGANIZZAZIONE DELL'EVENTO CONCLUSIVO E ALLA DIFFUSIONE DEI RISULTATI SU PROGRAMMA STRATEGICO 2007 "STRUMENTI E METODI PER IL GOVERNO ..."	1.000,00
Totale Anno 2011									183.988,41
Anno 2012									
	2	02/01/2012			2	02/01/2012		ACQUISTO DI N.5 LICENZE DEL SOFTWARE NITRO PDF SU 4° ACCORDO DI COLLABORAZIONE HTA	665,19



Numero	Data	Anno	ExCap	ExCram	Delibera	Data	Delib.	Org.	Beneficiario	Descrizione	Residuo finanziario
U S C I T E											
1.04.003. ALTRE SPESE CONNESSE PER ATTIVITA' DI RICERCA, SPERIMENTAZIONE O PER ALTRI PROGRAMMI SPECIALI											
		Anno 2011									
1781	27/10/2011	2011			758	27/10/2011				RICERCA FINALIZZATA 2007 "EVENTI AVVERSI" SOMME NECESSARIE DIFFUSIONE RISULTATI	8.000,00
1822	03/11/2011	2011			780	03/11/2011				CONV.BANDO GIOVANI RICERCATORI 2008 "AN INNOVATIVE SURVEILLANCE SYSTEM FOR OBESITY AND LIFESTYKES IN ADOLESCENT APPLIED..." PIANO ECONOMICO PER LE VOCI MISSIONI ATTREZZATURE MATERIALI DI CONSUMO DIFFUSIONE DEI RISULTATI ELABORAZIONE DATI STRUTTURE COINVOLTE	48.538,20
1823	03/11/2011	2011			781	03/11/2011				CONVEGNO FINALE PROG.RICC.FIN 2007 "BACK TO BEVERIDGE"	10.313,43
1824	03/11/2011	2011			782	03/11/2011				EVENTO CONCLUSIVO RELATIVO AL PROGRAMMA INTEGRATO DI ONCOLOGIA 2006 (PIO 5) PROGETTO 1 COME CONIUGARE INNOVAZIONE E APPROPRIATEZZA NELL'ASSISTENZA DEL PAZIENTE ONCOLOGICO	20.892,77
1836	08/11/2011	2011			791	08/11/2011				EVENTO CONCLUSIVO RELATIVO AL PROGRAMMA INTEGRATO DI ONCOLOGIA 2006 (PIO 5) "VALUTAZIONE DELLE NUOVE TECNOLOGIE ED INTERVENTI NELLA RETE ASSISTENZIALE DEL SSN	5.000,00
1837	08/11/2011	2011			792	08/11/2011				SVOLGIMENTO EVENTO CONCLUSIVO RELATIVO RELATIVO AL PROGETTO "INDIVIDUAZIONE DELLE PRATICHE	



Numero	Data	Anno	ExCap.ExCram	Delibera	Data	Delib.	Org.	Beneficiario	Descrizione	Residuo finanziario
U S C I T E										
1.04.003. ALTRE SPESE CONNESSE PER ATTIVITA' DI RICERCA, SPERIMENTAZIONE O PER ALTRI PROGRAMMI SPECIALI										
Anno 2012										
171	11/01/2012	2012	59	11/01/2012	PIZZA LUIGI RISTORAZIONE				PICCOLO RISTORO RIUNIONE DEL 18/01/2012 SU PROGETTO MATRICE	286,00
533	16/02/2012	2012	177	16/02/2012	PIZZA LUIGI RISTORAZIONE				PICCOLO RISTORO RIUNIONE DEL 08/03/2012 SU PROGETTO * MONITORAGGIO DEI PROGETTI REGIONALI.....PSN*	357,50
796	28/03/2012	2012	307	28/03/2012					IMPEGNO SOMME NECESSARIE PER GLI EVENTI CONCLUSIVI E LA DIFFUSIONE DEI RISULTATI SU ACCORDO MINISTERO DELLA SALUTE"MONITORAGGIO DELLA IMPLEMENTAZIONE AL VELLO AZIENDALE DELLE RACCOMANDAZIONI SULLA PREVENZIONE DEGLI EVENTI SENTINELLA"	24.691,36
969	02/05/2012	2012	387	02/05/2012	CCG SRL				AFFIDAMENTO ALLA SOCIETA' CCG RIVENDITORE AUTORIZZATO XEROX FORNITURA CARTA SPECIALE XEROX PER LA STAMPA DEI MANDATI - CARTIONCINO XEROX -TONER STAMPANTI XEROX 5775 E DIGI BOARD CD WALLET SRA 3	3.390,06
1047	04/06/2012	2012	443	04/06/2012					RIMBORSO SPESE VIAGGIO CONVENZIONI E PROGETTI DI RCERCA ANNO 2012	1.560,57
1048	04/06/2012	2012	443	04/06/2012					RIMBORSO SPESE VIAGGIO CONVENZIONI E PROGETTI DI RCERCA ANNO 2012	1.500,00
1049	04/06/2012	2012	443	04/06/2012					RIMBORSO SPESE VIAGGIO	1.508,00



Numero	Data	Anno	ExCap	ExCram	Delibera	Data Delib.	Org.	Beneficiario	Descrizione	Residuo finanziario
U SCITE										
1.04.003. ALTRE SPESE CONNESSE PER ATTIVITA' DI RICERCA, SPERIMENTAZIONE O PER ALTRI PROGRAMMI SPECIALI										
Anno 2012										
1051	04/06/2012	2012	443	04/06/2012					CONVENZIONI E PROGETTI DI RICERCA ANNO 2012	2.688,87
1052	04/06/2012	2012	443	04/06/2012					RIMBORSO SPESE VIAGGIO CONVENZIONI E PROGETTI DI RICERCA ANNO 2012	8.022,20
1055	04/06/2012	2012	443	04/06/2012					RIMBORSO SPESE VIAGGIO CONVENZIONI E PROGETTI DI RICERCA ANNO 2012	1.500,00
1056	04/06/2012	2012	443	04/06/2012					RIMBORSO SPESE VIAGGIO CONVENZIONI E PROGETTI DI RICERCA ANNO 2012	267,72
1071	04/06/2012	2012	443	04/06/2012					RIMBORSO SPESE VIAGGIO CONVENZIONI E PROGETTI DI RICERCA ANNO 2012	349,59
1073	04/06/2012	2012	443	04/06/2012					RIMBORSO SPESE VIAGGIO CONVENZIONI E PROGETTI DI RICERCA ANNO 2012	1.696,15
1074	04/06/2012	2012	443	04/06/2012					RIMBORSO SPESE VIAGGIO CONVENZIONI E PROGETTI DI RICERCA ANNO 2012	2.356,29
1075	04/06/2012	2012	443	04/06/2012					RIMBORSO SPESE VIAGGIO CONVENZIONI E PROGETTI DI RICERCA ANNO 2012	212,57
1076	04/06/2012	2012	443	04/06/2012					RIMBORSO SPESE VIAGGIO	1.088,59



Pagina: 24

Numero	Data	Anno	ExCap	ExGram	Delibera	Data	Delib.	Org.	Beneficiario	Descrizione	Residuo finanziario
U S C I T E											
1.04.003. ALTRE SPESE CONNESSE PER ATTIVITA' DI RICERCA, SPERIMENTAZIONE O PER ALTRI PROGRAMMI SPECIALI											
Anno 2012											
1077	04/06/2012	2012			443	04/06/2012				CONVENZIONI E PROGETTI DI RICERCA ANNO 2012	8.867,80
1093	11/06/2012	2012			455	11/06/2012		CCG SRL		AFFIDAMENTO DELLA FORNITURA CON MAGAZZINAGGIO E CONSEGNARIPARTITA DI CARTA PER FOTOCOPIATRICI A4 DA 80 GR A4 DA 100 GR E A3 DA 80 GR	1.361,10
1692	07/09/2012	2012			698	07/09/2012				RIMBORSO SPESE ESPERTI/COLLABORATORI NELL'AMBITO DELLA CONVENZIONE POAT	144,70
1696	11/09/2012	2012			703	12/09/2012		ASSOCIAZIONE CULTURALE ARABISMO		AFFIDAMENTO DEL SERVIZIO DI TRADUZIONE DALL'ITALIANO IN ARABO SU PROGETTO CORRETTO USO DEL 118	326,70
1900	10/10/2012	2012			782	10/10/2012				NUCLEO DI VALUTAZIONE E VERIFICA DEGLI INVESTIMENTI PUBBLICI LIQUIDAZIONE DI PRESENZA AI COMPONENTI NUCLEO VALUTAZIONE	1.380,00
1963	22/10/2012	2012			821	22/10/2012				RIMBORSO SPESE VIAGGIO CONVENZIONI E PROGETTI DI RICERCA ANNO 2012	3.032,00
1964	22/10/2012	2012			821	22/10/2012				RIMBORSO SPESE VIAGGIO CONVENZIONI E PROGETTI DI RICERCA ANNO 2012	1.413,96
1965	22/10/2012	2012			821	22/10/2012				RIMBORSO SPESE VIAGGIO CONVENZIONI E PROGETTI DI RICERCA	488,48



Numero	Data	Anno	ExCap.ExCram	Delibera	Data	Delib.	Org.	Beneficiario	Descrizione	Residuo finanziario
USCITE										
1.04.003. ALTRE SPESE CONNESSE PER ATTIVITA' DI RICERCA, SPERIMENTAZIONE O PER ALTRI PROGRAMMI SPECIALI										
Anno 2012										
1966	22/10/2012	2012		821	22/10/2012				ANNO 2012 RIMBORSO SPESE VIAGGIO CONVENZIONI E PROGETTI DI RICERCA ANNO 2012	906,00
1967	22/10/2012	2012		821	22/10/2012				RIMBORSO SPESE VIAGGIO CONVENZIONI E PROGETTI DI RICERCA ANNO 2012	6.364,14
1969	22/10/2012	2012		821	22/10/2012				RIMBORSO SPESE VIAGGIO CONVENZIONI E PROGETTI DI RICERCA ANNO 2012	1.397,00
1971	22/10/2012	2012		821	22/10/2012				RIMBORSO SPESE VIAGGIO CONVENZIONI E PROGETTI DI RICERCA ANNO 2012	770,68
1972	22/10/2012	2012		821	22/10/2012				RIMBORSO SPESE VIAGGIO CONVENZIONI E PROGETTI DI RICERCA ANNO 2012	2.348,72
2030	09/11/2012	2012		856	09/11/2012				IMPEGNO SOMME NECESSARIE PER GLI EVENTI CONCLUSIVI RC 2010 "SPERIMENTAZIONE E TRASFERIMENTO DI MODELLI DI EMPOWERMENT..."	6.897,71
2176	31/12/2012	2012		995	31/12/2012			COOPERATIVA PRONTO TAXI 6645	SERVIZIO RADIOTAXI	40,64
2179	31/12/2012	2012		995	31/12/2012			COOPERATIVA PRONTO TAXI 6645	SERVIZIO RADIOTAXI	177,96
2184	31/12/2012	2012		996	31/12/2012				RIMBORSO SPESE VIAGGIO CONVENZIONI E PROGETTI DI RICERCA ANNO 2012	




Numero	Data	Anno	ExCap.ExCram	Dellibera	Data Delib.	Org.	Beneficiario	Descrizione	Residuo finanziario
U S C I T E									
1.04.003. ALTRE SPESE CONNESSE PER ATTIVITA' DI RICERCA, SPERIMENTAZIONE O PER ALTRI PROGRAMMI SPECIALI									
Anno 2012									
2185	31/12/2012	2012		996	31/12/2012			RIMBORSO SPESE VIAGGIO CONVENZIONI E PROGETTI DI RICERCA ANNO 2012	302,15
2193	31/12/2012	2012		996	31/12/2012			RIMBORSO SPESE VIAGGIO CONVENZIONI E PROGETTI DI RICERCA ANNO 2012	56,12
Totale Anno 2012									89.590,79
Totale Capitolo 1.04.003.									583.719,72
1.04.004. ONERI PREVIDENZIALI ED ASSISTENZIALI PER INCARICHI DI COLLABORAZIONE E RICERCA									
Anno 2009									
227	27/02/2009	2009		128	27/02/2009		INPS	VERS. ONERI PREV.LI SU SALDO COMPENSO DOTT. ORLANDINI SU PROG. STRAT. 2006 PROGETTO "CONDIZIONI ME	506,64
Totale Anno 2009									506,64
Anno 2010									
832	06/08/2010	2010		455	06/08/2010		INPS	VERS. ONERI PREV.LI SU INC. TEMP. ING. ALBERTO FIORE SU RC 2008 "REQUISITI PER LA SICUREZZA DEL ..." DAL 23-08/15 -10-2010	571,47
857	01/09/2010	2010		481	01/09/2010		INPS	VERS. ONERI PREV.LI SU INC. COLL. DOTT. DANILO BONO SU ACCORDO 118 DAL 01-09/31-12 2010	571,50
1048	29/10/2010	2010		652	29/10/2010		INPS	VERS. ONERI PREV.LI SU INC. COLL. DOTT. MARIO BRAGA SU RF2007 "BACK	48,86




Numero	Data	Anno	ExCap.ExCram	Delibera	Data Delib.	Org.	Beneficiario	Descrizione	Residuo finanziario
U S C I T E									
1.04.004. ONERI PREVIDENZIALI ED ASSISTENZIALI PER INCARICHI DI COLLABORAZIONE E RICERCA									
Anno 2010									
Totale Anno 2010									
								TO BEVERIDGE" DAL 8/11/2010	2.391,83
Anno 2011									
296	03/01/2011	2011		66	03/01/2011		INPS	VERS.ONERI PREV.LI SU COMPENSO DOTT.SSA OLIVIA BACCIU DAL 01/01/2011 AL 27/10/2011 CAMPAGNA INFORMATIVA "LA TERAPIA DEL DOLORE PER IL PAZIENTE ADULTO E PEDIATRICO	800,00
1178	27/06/2011	2011		499	27/06/2011		INPS	VERS.ONERI PREV.LI SU INC. PROF.CESARE CISLAGHI SU SIVEAS 3 DAL 01/07/2011 AL 31/12/2011	677,78
1482	27/07/2011	2011		600	27/07/2011		INPS	VERS.ONERI PREV.LI SU INC.COLL.DOTT.SSA ISABELLA TANCORRE DAL 01/08/2011 AL 30/11/2011 SU PROG-STRATEGICO 2007 PROGETTO 4 EVENTI AVVERSI	888,98
1491	27/07/2011	2011		604	27/07/2011		INPS	VERS. ONERI PREV.LI SU INC. TEMP. DOTT. QUINTO TOZZI SU POAT DAL 22- 08-2011 AL 31-12-2011	1.466,57
1614	19/09/2011	2011		671	19/09/2011		INPS	VERS.ONERI PREV.LI SU INC.COLL TEMP DOTT.SSA CARMEN MANTUANO SU RIC.FIN .PROGRAMMA STRATEGICO EVENTI AVVERSI DAL 03/10/2011 AL 30/11/2011	528,80
1645	26/09/2011	2011		690	26/09/2011		INPS	VERS.ONERI PREV.LI SU INC.COLL.TEMP.DOTT.SSA CHIARA RIVGIOIRO DAL 26/09/2011 AL 31/12/2011	243,26



Numero	Data	Anno	ExCap	ExCram	Delibera	Data Delib.	Org.	Beneficiario	Descrizione	Residuo finanziario
U SC I T E										
1.04.004. ONERI PREVIDENZIALI ED ASSISTENZIALI PER INCARICHI DI COLLABORAZIONE E RICERCA										
Anno 2011										
1648	26/09/2011	2011	690	26/09/2011	INPS	SU TERZO ACCORDO HTA				1.378,47
1660	26/09/2011	2011	692	26/09/2011	INPS	VERS.ONERI PREV.LI SU INC.COLL.TEMP.DOTT.SSA CHIARA RIVOIRO DAL 26/09/2011 AL 31/12/2011 SU QUARTO ACCORDO HTA				420,53
1666	26/09/2011	2011	693	26/09/2011	INPS	VERS.ONERI PREV.LI SU INC.COLL.TEMP.ING.ELISA GIANI DAL 26/09/2011 AL 31/12/2011 SU QUARTO ACCORDO HTA				358,80
1677	30/09/2011	2011	699	30/10/2011	INPS	VERS.ONERI PREV.LI SU INC.TEMP.DI COLL.DOTT.SSA GIOIA.PORRINI DAL 03/10/2011 AL 31/12/2011 SU ACCORDO "MONITORAGGIO DELL'IMPATTO DEI PROGETTI REGIONALI ACCESSI IMPROPRI AL PRONTO SOCCORSO"				564,80
1690	30/09/2011	2011	704	30/09/2011	INPS	ONERI PREV.LI SU INC.TEMP.DI COLL.DOTT.CLAUDIO GALANTI DAL 01/10/2011 AL 31/12/2011 SU CONVENZIONE SIVEAS				709,56
1826	03/11/2011	2011	783	03/11/2011	INPS	VERS.ONERI PREV.LI SU COLL.ATT.RICERCA DOTT.GARDEN TABACCHI SU BANDO GIOVANI RICERCATORI 2008				4.082,10
1980	31/12/2011	2011	918	31/12/2011	INPS	VERS.ONERI PREV.LI SU BANDO GIOVANI RICERCATORI 2008 ATTIVAZIONI COLLABORAZIONI				



Numero	Data	Anno	ExCap.ExCram	Dellibera	Data	Delib.	Org.	Beneficiario	Descrizione	Residuo finanziario
U S C I T E										
1.04.004. ONERI PREVIDENZIALI ED ASSISTENZIALI PER INCARICHI DI COLLABORAZIONE E RICERCA										
Totale Anno 2011										
		Anno 2011								35.755,40
		Anno 2012								
	21	02/01/2012	2012		13	02/01/2012		INPS	VERS.ONERI PREV.LI SU INC.TEMP.COLL 30 GIORNATE UOMO DOTT. PAOLO MESSINA DAL 09/01/2012 AL 31/12/2012 SU PROG.EVENTI SENTINELLA	300,00
	169	11/01/2012	2012		58	11/01/2012		INPS	VERS.ONERI PREV.LI SU INC.TEMP COLL.DOTT ANGELO ROSSI MORI DAL 12/01/2012 AL 31/12/2012 SU ACCORDO POAT SALUTE	3.108,00
	335	11/01/2012	2012		84	11/01/2012		INPS	VERS.ONERI PREV.LI SU INC.COLL.RICERCA DOTT NICOLA PANSINI DAL01/01/2012 SU ACCORDO PSN	833,95
	612	22/02/2012	2012		216	22/02/2012		ERARIO DELLO STATO	IRAP SU COMP.DOTT.QUINTO TOZZI DAL 01/01/2012 AL 15/01/2012 CONVENZIONE POAT SALUTE	165,28
	692	07/03/2012	2012		257	07/03/2012		INPS	VERS.ONERI PREV.LI SU INC.TEMP.DOTT.SSA ELISA GIANI DAL 19/03/2012 AL 31/12/2012 SU QUARTO ACCORDO DI HTA	58,49
	696	07/03/2012	2012		257	07/03/2012		INPS	VERS.ONERI PREV.LI SU INC.TEMP.DOTT.SSA ELISA GIANI DAL 19/03/2012 AL 31/12/2012 SU QUINTO ACCORDO DI HTA	526,19
	763	16/03/2012	2012		284	16/03/2012		INPS	VERS.ONERI PREV.LI SU COMP.PROF.IVAN CAVICCHI DAL	108,92



Numero	Data	Anno	ExCap.ExCram	Delibera	Data Delib. Org.	Beneficiario	Descrizione	Residuo finanziario
USCITE								
1.04.004. ONERI PREVIDENZIALI ED ASSISTENZIALI PER INCARICHI DI COLLABORAZIONE E RICERCA								
Anno 2012								
766	16/03/2012	2012	284	16/03/2012	INPS		01/01/2012 AL 18/09/2012 SU CONVENZIONE BASILICATA "CLASSIFICAZIONE DEL PAZIENTE"	791,09
1112	18/06/2012	2012	471	18/06/2012	INPS		VERS.ONERI PREV.LI SU COMP.PROF.IVAN CAVICCHI DAL 01/01/2012 AL 18/09/2012 SU CONVENZIONE BASILICATA "SERVIZI ALLA PERSONA"	1.012,80
1145	21/06/2012	2012	483	21/06/2012	INPS		VERS.ONERI PREV.LI SU INC.COLL.TEMP INC.COLL.DOTT.TOMMASO ANTONUCCI DAL 18/06/2012 AL 30/09/2012 CU CONV. NUCLEO VALUTAZIONE	1.600,00
1544	23/07/2012	2012	623	23/07/2012	INPS		VERS.ONERI PREV.LI SU INC. COLL. DOTT. NEREO SEGNAN DAL 01/07/2012 AL 10/12/2012 SU PSN "MONITORAGGIO PROGETTI REGIONALI"	995,40
1547	23/07/2012	2012	623	23/07/2012	INPS		VERS.ONERI PREV.LI SU INC. COLL. DOTT. LOREDANO GIORNI PERIODO DAL 23 LUGLIO 2012 AL 31/12/2012 CONV.SICILIANA	110,60
1671	14/08/2012	2012	680	14/08/2012	INPGI		VERS.ONERI PREV.LI SU INC.COLL.TEMP.DOTT.SSA MONICA MARZANO DAL 01/09/2013 AL 31/12/2012 SU 4° ACCORDO SIVEAS	801,60



Numero	Data	Anno	ExCap.ExCram	Delibera	Data Delib.	Org.	Beneficiario	Descrizione	Residuo finanziario
U S C I T E									
1.04.004. ONERI PREVIDENZIALI ED ASSISTENZIALI PER INCARICHI DI COLLABORAZIONE E RICERCA									
	Anno 2012								
	1710	14/09/2012	2012	711	14/09/2012		INPS	VERS.ONERI PREV.LI SU INC.COLL.TEMP.DOTT.SSA LAURA ANTONELLA OLIVIERI DAL 17/09/2012 AL 31/12/2012SU PROGRAMMA POAT 8GG	480,00
	1763	24/09/2012	2012	727	24/09/2012		INPS	VERS.ONERI PREV.LI SU INC.DOTT.GIAMPAOLO STOPPAZZOLO 15 GG DAL 24/09/2012 AL 31/12/2012 SU PROGRAMMA ASSISTENZA TECNICA POAT CONSULENTE SENIOR	900,00
	1987	23/10/2012	2012	828	23/10/2012		INPS	VERS.ONERI PREV.LI SU INC.TEMP.COLL.DOTT.TOMMASO ANTONUCCI DAL 01/11/2012 AL 31/12/2012 SU NUCLEO DI VALUTAZIONE	590,00
	2065	22/11/2012	2012	885	22/11/2012		INPS	VERS.ONERI PREV.LI SU INC.COLL.TEMP.DOTT.MARCO BIAGIO MARSANO DAL 01/12/2012 AL 31/12/2012 SU ACCORDO POAT SALUTE	270,00
Totale Anno 2012									13.552,32
Totale Capitolo 1.04.004.									52.206,19
1.04.005. CONTRIBUTI ALLE UNITA' OPERATIVE NEI PROGETTI DI RICERCA, SPERIMENTAZIONE O PER ALTRI PROGRAMMI SPECIALI									
	Anno 2008								
	786	31/12/2008	2008	558	03/12/2008			IMPEGNO SALDO CONTRIBUTO U.O. SU PROG. RF 2005 "UNIFORMITA' DEI DIRITTI DEL CITTADINO:SPERIMENTAZION	8.741,14
	787	31/12/2008	2008	560	03/12/2008			PRIMA RATA 35% CONTRIBUTO U.O SU RF 2006 " EFFICACIA NELLA PRATICA E	




Numero	Data	Anno	ExCap.ExCram	Delibera	Data Delib.	Org.	Beneficiario	Descrizione	Residuo finanziario
U SC I T E									
1.04.005. CONTRIBUTI ALLE UNITA' OPERATIVE NEI PROGETTI DI RICERCA, SPERIMENTAZIONE O PER ALTRI PROGRAMMI SPECIALI									
Anno 2008									
	792	31/12/2008			2008		564	09/12/2008	3.212,64
								RAPPORTO COSTI/BENEFICI DI UN P	
								SALD CONTRIBUTO U.O SU RF 2005	
								"SPERIMENTAZIONE DI UNA SERIE DI	
								INDICATORI PER LA MISURA DELLA	
								CONTI	
	797	31/12/2008			2008		570	15/12/2008	18.357,15
								SALDO CONTRIBUTO U.O SU RF 2005	
								"MODELLI DI GESTIONE INTEGRATA	
								DELLE MALATTIE INFETTIVE E DELLA	
								DIAG	
Totale Anno 2008									48.160,93
Anno 2009									
	75	20/01/2009			2009		46	20/01/2009	8.100,00
								PAGAMENTO ACCONTO ALLE U.U.OO.	
								PROG. STRATEGICO 2006 "MESSA A	
								PUNTO DI SISTEMI DI VALUTAZ.	
								CONTROLLAT	
	663	09/10/2009			2009		441	09/10/2009	25.000,00
								NATIONAL BOARD OF	
								HEALTH	
								ACCORDO PROGETTO "EUNETHA	
								COLLABORATION 2009" PAGAMENTO	
								FATTURA SU RC2007 "COTE"	
	679	20/10/2009			2009		459	20/10/2009	10.000,00
								CONVENZIONI CON U.U.RR. SU RC2008	
								"REQUISITI PER LA SICUREZZA DEL	
								PAZIENTE: ACCREDITAMENTO ..."	
Totale Anno 2009									43.100,00
Anno 2010									
	264	23/02/2010			2010		134	23/02/2010	1.268,53
								I RATA ALLE U.O. SU PROG. STRATEGICO	
								"IMPATTO SANITARIO ASSOCIATO .."	
								AGENZIA CAPOFILA PROGETTO	



Numero	Data	Anno	ExCap	ExCram	Delibera	Data Delib.	Org.	Beneficiario	Descrizione	Residuo finanziario
U SC I T E										
1.04.005. CONTRIBUTI ALLE UNITA' OPERATIVE NEI PROGETTI DI RICERCA, SPERIMENTAZIONE O PER ALTRI PROGRAMMI SPECIALI										
Anno 2010										
394	13/04/2010	2010			208	13/04/2010			"CONDIZIONI METEO-CLIMATICHE E SALUTE."	69.357,36
395	13/04/2010	2010			209	13/04/2010			CONTRIBUTI ALLE UNITA' DI RICERCA SU RC2009 "LA VALUTAZIONE DEI NUOVI MODELLI ORGANIZZATIVI DELLA MEDICINA GENERALE"	290.000,00
396	13/04/2010	2010			210	13/04/2010			CONTRIBUTI ALLE UU.OO. SU CCM2009 "VALUTAZIONE DELLE PERFORMANCE: PROGRAMMA DI VALUTAZIONE DELLE DECISIONI E DELLE ATTIVITA' DELLE STRUTTURE SANITARIE"	148.800,00
980	08/10/2010	2010			590	08/10/2010			I RATA CONTRIBUTO U.O. SU RF 2007 PROGETTO STRATEGICO "STRUMENTI E METODI PER IL GOVERNO DEI PROCESSI DI INNOVAZIONE TEC. ... (HR&I)"	170.263,60
999	14/10/2010	2010			615	14/10/2010			ACCORDO DI COLLABORAZIONE AGENAS-AZIENDA OSPEDALIERA UNIVERSITARIA INTEGRATA DI VERONA IN AMBITO SIVEAS	20.757,00
1044	28/10/2010	2010			647	28/10/2010			I RATA U.O. SU Progr. STRAT. "DIAGNOSTICA AD ELEVATA COMPLESSITA' E TECNOLOGIE PER IL MONITORAGGIO DEI PAZIENTI ..." AGENAS CAPOFILA PR. "MESSA A PUNTO DEI	17.700,00



Numero	Data	Anno	ExCap.ExCram	Dellibera	Data	Delib.	Org.	Beneficiario	Descrizione	Residuo finanziario
U S C I T E										
1.04.005. CONTRIBUTI ALLE UNITA' OPERATIVE NEI PROGETTI DI RICERCA, SPERIMENTAZIONE O PER AL TRI PROGRAMMI SPECIALI										
Anno 2010										
1247	31/12/2010	2010			795	31/12/2010			SISTEMI DI VALUTAZIONE CONTROLLATA ..(WP3)	47.000,00
1248	31/12/2010	2010			795	31/12/2010			UNITA' DI RICERCA SU PROGRAMMA DI RICERCA CORRENTE 2008	20.000,00
1249	31/12/2010	2010			795	31/12/2010			UNITA' DI RICERCA SU PROGRAMMA DI RICERCA CORRENTE 2008	20.000,00
Totale Anno 2010										811.146,49
Anno 2011										
373	14/01/2011	2011			101	14/01/2011			PROGRAMMA CCM2010 "PROGRAMMA NAZIONALE ESITI (PNE-2):VALUTAZIONE DEGLI ESITI,DELL'ASSISTENZA AI TUMORI E DELLE CURE PRIMARIE A PATOLOGIE CRONICHE"-SOTTOSCRIZIONE UU.OO. E IMPEGNO DELLE SOMME	239.000,00
374	14/01/2011	2011			102	14/01/2011			PROGRAMMA CCM2010 "VALUTAZIONE COSTO-EFFICACIA DI UN PROGRAMMA DI SCREENING AUDIOLOGICO NEONATALE UNIVERSALE NAZIONALE". SOTTOSCRIZIONE UU.OO. IMPEGNO DELLE SOMME	122.876,28
375	14/01/2011	2011			103	14/01/2011			ACCORDO MINISTERO/AGENAS*CAMPAGNA INFORMATIVA NAZIONALE SUL CORRETTO USO DEL 118 E SERVIZI DI EMERGENZA/URGENZA*ATTIVAZIONI	169.479,42



Numero	Data	Anno	ExCap.ExCram	Delibera	Data	Delib.	Org.	Beneficiario	Descrizione	Residuo finanziario
U S C I T E										
1.04.005. CONTRIBUTI ALLE UNITA' OPERATIVE NEI PROGETTI DI RICERCA, SPERIMENTAZIONE O PER ALTRI PROGRAMMI SPECIALI										
Anno 2011										
764	08/04/2011	2011		315	08/04/2011		Diversi		CONVENZIONI REGIONI PP.AA. E IMPEGNO DELLE SOMME	47.200,00
970	19/05/2011	2011		425	19/05/2011				PROG. STRAT.2008 "PROG. PROBLEMATICHE CONNESSE ALLE ESPOSIZIONI DA RADIAZIONI IONIZZ. DI OPERATORIE PAZ. IN RADIOLOGIA INTERVENTISTICA" - CONV. UJ.UO.	36.000,00
973	19/05/2011	2011		428	19/05/2011		Diversi		CONVENZIONE CON ARS TOSCANA SU PROGETTO MATTONI "MATRICE"	20.361,25
974	19/05/2011	2011		429	19/05/2011		Diversi		CONVENZIONI CON LE UJ.RR. SU RIC. CORR. 2009 "LA VALUTAZIONE DELLE ATTIVITA' E DELLE DECISIONI NEI SISTEMI SANITARI"	32.181,03
1436	13/07/2011	2011		581	13/07/2011				CONVENZIONI CON UJ.RR SU RICERCA CORRENTE 2010 "SPERIMENTAZIONE E TRASFERIMENTO DI EMPOWERMENT ORGANIZZATIVO ..."	1.000,00
1489	28/07/2011	2011		603	28/07/2011		UNIVERSITA' CATTOLICA DEL SACRO CUORE		CONVENZIONE CON MINISTERO DELLA SALUTE PROGETTO MATRICE PACCHETTO N. 3	4.500,00
1570	08/09/2011	2011		651	08/09/2011		ASSOCIAZIONE AREAS CENTRO COCHRANE ITALIANO		CONVENZIONE CON UN. CATTOLICA DEL SACRO CUORE SU PROG. MATRICE "INTEGRAZIONE ... PATOLOGIE CRONICHE"	11.200,00
									AFFIDAMENTO COLLABORAZIONE SCIENTIFICA INTERVENTI SANITARI AREAS CENTRO COCHRANE ANNO 2011	



Pagina: 36

Numero	Data	Anno	ExCap.ExCram	Delibera	Data Delib.	Org.	Beneficiario	Descrizione	Residuo finanziario
U S C I T E									
1.04.005. CONTRIBUTI ALLE UNITA' OPERATIVE NEI PROGETTI DI RICERCA, SPERIMENTAZIONE O PER ALTRI PROGRAMMI SPECIALI									
Anno 2011									
1622	21/09/2011	2011	680	21/09/2011			UNIVERSITA' DI ROMA LA SAPIENZA - DIP. SCIENZE PS	CONTRIBUTO U.O. CONVENZIONE MINISTERO/DIPARTIMENTO SCIENZE STATISTICHE UNIVERSITA' LA SAPIENZA PROGRAMMA MATTONI	19.965,00
1844	08/11/2011	2011	796	08/11/2011			Diversi	CONVENZIONE CON LE REGIONI ATTIVITA' DI MONITORAGGIO DELL'IMPATTO DEI PROGETTI REGIONALI CENSITI E VALUTATI ..."PSN	325.500,00
Totale Anno 2011									1.029.262,98
Anno 2012									
404	16/01/2012	2012	106	16/01/2012			Diversi	SALDO CONTRIBUTO UNITA' DI RICERCA FINALIZZATA 2006"EFFICACIA NELLA PRATICA...SCREENING E GESTIONE DELLA DEPRESSIONE"	11.691,10
462	31/01/2012	2012	135	31/01/2012			Diversi	CONVENZIONE CON UNITA' DI RICERCA SU PROGRAMMA MATTONI PROGETTO MATRICE	121.000,00
557	20/02/2012	2012	187	20/02/2012			AGENZIA SANITARIA E SOC. REGIONALE EMILIA ROMAGNA	SALDO DEL CONTRIBUTO ALLA UU.OO.AG.SANITARIA E SOC.EMILIA ROMAGNA RELATIVO ALLA RICERCA FINALIZZATA PROGETTO STRATEGICO DEI PROCESSI SI ANNOVAZIONE TECNOLOGICA CLINICA ED ORGANIZZATIVA DEL SSN UN SISTEMA INTEGRATO DI RICERCA"	21.322,70
559	20/02/2012	2012	187	20/02/2012			A.Re.S.S. PIEMONTE	SALDO DEL CONTRIBUTO ALLE UU.OO. RELATIVO ALLA RICERCA FINALIZZATA	



Numero	Data	Anno	ExCap.ExCram	Delibera	Data	Delib.	Org.	Beneficiario	Descrizione	Residuo finanziario
U S C I T E										
1.04.005. CONTRIBUTI ALLE UNITA' OPERATIVE NEI PROGETTI DI RICERCA, SPERIMENTAZIONE O PER ALTRI PROGRAMMI SPECIALI										
Anno 2012										
560	20/02/2012	2012	187	20/02/2012	LAZIOSANITA'	ASP	LAZIO	Diversi	SALDO DEL CONTRIBUTO ALLE U.U.OO. RELATIVO ALLA RICERCA FINALIZZATA PROGETTO STRATEGICO "STRUMENTI E METODI PER IL GOVERNO DEI PROCESSI SI ANNOVAZIONE TECNOLOGICA CLINICA ED ORGANIZZATIVA DEL SSN UN SISTEMA INTEGRATO DI RICERCA"	26.801,97
739	09/03/2012	2012	268	09/03/2012	Diversi			Diversi	IRATA E SALDO ALLE U.O. RELATIVO ALLA RICERCA FINALIZZATA 2007 "BACK TO VERIDGE? THE INTRODUCTION OF NEW TECHNOLOGIES ..."	46.171,10
1517	18/07/2012	2012	611	18/07/2012	Diversi			Diversi	CONVENZIONI CON LE U.U.OO. SU PROGETTO CCM 2011 PROG."PNE-FASE 3-VALUTAZIONE DEGLI ESITI PER LA RIDUZIONE DELLE DISUGUAGLIANZE DI ACCESSO AI SERVIZI DI PROVATA EFFICACIA IN POPOLAZIONI DEBOLI"	205.951,60
1562	25/07/2012	2012	628	25/07/2012	Diversi			Diversi	CONV.UU.OO. RICERCA FINALIZZATA 2009 - MIDDIR - "METHODS FOR INVESTMENTS/DISINVESTMENTS AND DISTRIBUTION OF HEALTH TECHNOLOGIES IN ITALIAN REGIONS"	279.300,00



Numero	Data	Anno	ExCap.ExCramDelibera	Data Delib. Org.	Beneficiario	Descrizione	Residuo finanziario
U S C I T E							
1.04.005. CONTRIBUTI ALLE UNITA' OPERATIVE NEI PROGETTI DI RICERCA, SPERIMENTAZIONE O PER ALTRI PROGRAMMI SPECIALI							
Anno 2012							
1582	31/07/2012	2012		637 31/07/2012	UNIVERSITA' LUIGI BOCCONI -CERGAS	ACCORDO DI COLLAB. CON UNIVERSITA' LUIGI BOCCONI - CERGAS SU SIVEAS 3	48.000,16
1899	10/10/2012	2012		781 10/10/2012	UNIVERSITA' LUIGI BOCCONI -CERGAS	ACCORDO DI COLLABORAZIONE AGENAS UNIVERSITA' BOCCONI CERGAS PER LA REALIZZAZIONE DI ATTIVITA' DI SUPPORTO INDIVIDUATE NELLA CONVENZIONE IN ESSERE AGENAS/REGIONE SICILIANA E FINALIZZATE AL MIGLIORAMENTO DELL'ATTUALE SISTEMA DELLE GARE CENTRALIZZATE	77.440,00
Totale Anno 2012							837.877,36
Totale Capitolo 1.04.005.							2.769.547,76
1.04.006. ONERI ERARIALI (IRAP) PER INCARICHI DI COLLABORAZIONE E RICERCA							
Anno 2010							
833	06/08/2010	2010		455 06/08/2010	ERARIO DELLO STATO	IRAP SU INC. TEMP. ING. ALBERTO FIORE SU RC 2008 "REQUISITI PER LA SICUREZZA DEL ..." DAL 23-08/15-10-2010	43,14
858	01/09/2010	2010		481 01/09/2010	ERARIO DELLO STATO	IRAP SU INC. COLL. DOTT. DANILO BONO SU ACCORDO 118 DAL 01-09/31-12 2010	425,00
1049	29/10/2010	2010		652 29/10/2010	ERARIO DELLO STATO	IRAP SU INC. COLL. DOTT. MARIO BRAGA SU RF2007 "BACK TO BEVERIDGE" DAL 8/11/2010	983,17
Totale Anno 2010							1.451,31



Numero	Data	Anno	ExCap.ExCram	Delibera	Data Delib.	Org.	Beneficiario	Descrizione	Residuo finanziario
U S C I T E									
1.04.006. ONERI ERARIALI (IRAP) PER INCARICHI DI COLLABORAZIONE E RICERCA									
Anno 2011									
297	03/01/2011	2011			66	03/01/2011	ERARIO DELLO STATO	VERS.IRAP SU COMPENSO DOTT.SSA OLIVIA BACCIU DAL 01/01/2011 AL 27/10/2011 CAMPAGNA INFORMATIVA "LA TERAPIA DEL DOLORE PER IL PAZIENTE ADULTO E PEDIATRICO	212,50
300	03/01/2011	2011			67	03/01/2011		VERS IRAP SU COMPENSO DOTT.SSA CARMEN MANTUANO DAL 01/01/2011 AL 28/02/2011 SU ACCORDO 118	16,24
1692	30/09/2011	2011			704	30/09/2011	ERARIO DELLO STATO	IRAP SU INC.TEMP.DI COLL DOTT.CLAUDIO GALANTI DAL 01/10/2011 AL 31/12/2011 SU CONVENZIONE SIVEAS	531,25
1828	03/11/2011	2011			783	03/11/2011		IRAP SU COLL ATT.RICERCA DOTT.GARDEN TABACCHI SU BANDO GIOVANI RICERCATORI 2008	2.129,67
1991	31/12/2011	2011			918	31/12/2011	ERARIO DELLO STATO	IRAP SU BANDO GIOVANI RICERCATORI 2008 ATTIVAZIONI COLLABORAZIONI	7.732,45
Totale Anno 2011									10.622,11
Anno 2012									
22	02/01/2012	2012			13	02/01/2012	ERARIO DELLO STATO	IRAP SU INC.TEMP.COLL 30 GIORNATE UOMO DOTT. PAOLO MESSINA DAL 09/01/2012 AL 31/12/2012 SU PROG.EVENTI SENTINELLA	212,50
170	11/01/2012	2012			58	11/01/2012	ERARIO DELLO STATO	IRAP SU INC.TEMP.COLL DOTT ANGELO ROSSI MORI DAL 12/01/2012 AL 31/12/2012 SU ACCORDO POAT SALUTE	2.201,60
694	07/03/2012	2012			257	07/03/2012		IRAP SU INC.TEMP.DOTT.SSA ELISA GIANI DAL 19/03/2012 AL 31/12/2012 SU	



Numero	Data	Anno	ExCap.ExCram	Dellibera	Data	Delib.	Org.	Beneficiario	Descrizione	Residuo finanziario
U S C I T E										
1.04.006. ONERI ERARIALI (IRAP) PER INCARICHI DI COLLABORAZIONE E RICERCA										
Anno 2012										
698	07/03/2012	2012			257	07/03/2012		ERARIO DELLO STATO	QUARTO ACCORDO DI HTA IRAP SU INC.TEMP.DOTT.SSA ELISA GIANI DAL 19/03/2012 AL 31/12/2012 SU QUINTO ACCORDO DI HTA	242,37
764	16/03/2012	2012			284	16/03/2012		ERARIO DELLO STATO	IRAP SU COMP.PROF.IVAN CAVICCHI DAL 01/01/2012 AL 18/09/2012 SU CONVENZIONE BASILICATA "CLASSIFICAZIONE DEL PAZIENTE"	726,75
767	16/03/2012	2012			284	16/03/2012		ERARIO DELLO STATO	IRAP SU COMP.PROF.IVAN CAVICCHI DAL 01/01/2012 AL 18/09/2012 SU CONVENZIONE BASILICATA "SERVIZI ALLA PERSONA"	548,25
1027	31/05/2012	2012			439	31/05/2012		ERARIO DELLO STATO	IRAP SU INC.COLL.DOTT.SSA GIOVANNA PETRELLA DAL 04/06/2012 AL 31/12/2012 SU ACCORDO POAT SALUTE	0,10
1113	18/06/2012	2012			471	18/06/2012		ERARIO DELLO STATO	IRAP SU INC.COLL.DOTT.TOMMASO ANTONUCCI DAL 18/06/2012 AL 30/09/2012 CU CONV. NUCLEO VALUTAZIONE	717,42
1146	21/06/2012	2012			483	21/06/2012		ERARIO DELLO STATO	IRAP SU SU INC.COLL.TEMP DOTT.NEREO SEGNAN DAL 01/07/2012 AL 10/12/2012 SU PSN "MONITORAGGIO PROGETTI REGIONALI"	1.133,33
1545	23/07/2012	2012			623	23/07/2012		ERARIO DELLO STATO	IRAP SU INC. COLL. DOTT. LOREDANO GIORNI PERIODO DAL 23 LUGLIO 2012 AL 31/12/2012 CONV.SICILIANA	705,08
1548	23/07/2012	2012			623	23/07/2012		ERARIO DELLO STATO	IRAP SU INC. COLL. DOTT. LOREDANO	




Numero	Data	Anno	ExCap.ExCram	Dal	Data	Delib. Org.	Beneficiario	Descrizione	Residuo finanziario
U S C I T E									
1.04.006. ONERI ERARIALI (IRAP) PER INCARICHI DI COLLABORAZIONE E RICERCA									
Anno 2012									
1667	10/08/2012	2012		675	10/08/2012		ERARIO DELLO STATO	GIORNI PERIODO DAL 23 LUGLIO 2012 AL 31/12/2012 SU SIVEAS	1.530,00
1673	14/08/2012	2012		680	14/08/2012		ERARIO DELLO STATO	IRAP SU INC.TEMP. COLL.DOTT.FLAVIO SENSI 4° ACCORDO SIVEAS DAL 01/09/2012 AL 31/12/2012 30 GG UOMO	382,50
1711	14/09/2012	2012		711	14/09/2012		ERARIO DELLO STATO	IRAP SU INC.COLL.TEMP.DOTT.SSA MONICA MARZANO DAL 01/09/2013 AL 31/12/2012 SU 4° ACCORDO SIVEAS	340,00
1764	24/09/2012	2012		727	24/09/2012		ERARIO DELLO STATO	IRAP SU INC.DOTT.GIAMPAOLO STOPAZZOLO 15 GG DAL 24/09/2012 AL 31/12/2012 SU PROGRAMMA ASSISTENZA TECNICA POAT CONSULENTE SENIOR	637,50
1901	10/10/2012	2012		782	10/10/2012		ERARIO DELLO STATO	IRAP COMPONENTI NUCLEO DI VALUTAZIONE E VERIFICA DEGLI INVESTIMENTI PUBBLICI LIQUIDAZIONE DI PRESENZA AI COMPONENTI NUCLEO VALUTAZIONE	117,30
1988	23/10/2012	2012		828	23/10/2012		ERARIO DELLO STATO	IRAP SU INC.TEMP.COLL.DOTT.TOMMASO ANTONUCCI DAL 01/11/2012 AL 31/12/2012 SU NUCLEO DI VALUTAZIONE	417,92
2066	22/11/2012	2012		885	22/11/2012		ERARIO DELLO STATO	IRAP SU INC.COLL.TEMP.DOTT.MARCO BIAGIO MARSANO DAL 01/12/2012 AL 31/12/2012 SU ACCORDO POAT SALUTE	47,81



Numero	Data	Anno	ExCap	ExCram	Delibera	Data Delib.	Org.	Beneficiario	Descrizione	Residuo finanziario
U S C I T E										
1.04.006. ONERI ERARIALI (IRAP) PER INCARICHI DI COLLABORAZIONE E RICERCA										
Anno 2012										
Totale Anno 2012										10.065,57
Totale Capitolo 1.04.006.										22.088,99
1.04.007. INCARICHI DI COLLABORAZIONE PER PROGETTI FINANZIATI CON ENTRATE PROPRIE										
Anno 2011										
363	14/01/2011	2011			94	14/01/2011			AVV.MARIA ROSARIA RUSSO VALENTINI SU SIVEAS E RA PROGETTO 8/A "REVISIONE E SVILUPPO ORGANIZZATIVO DELLE STRUTTURE OSPEDALIERE..." INC.DI COLL.PROFESSIONALE DAL 14/01/2011 AL 31/03/2011	8.985,60
450	21/01/2011	2011			138	21/01/2011			DOTT.SSA NATALIE NZEYIMANA SUPPORTO TECNICO-SCIENTIFICO SU PROG. AUTOFIN 12/C "SANITAS2 DAL 01-02/30-06 2011	4.500,00
544	10/02/2011	2011			195	10/02/2011			INC. TEMP. DOTT. LUIGI MAZZAMURRO SU PROG. AUTOFIN. 10/B "MODELLI INNOVATIVI ... RISCHI E RATING ..." DAL 01-03/ 28-02 2012	20.000,00
920	12/05/2011	2011			398	12/05/2011			INC. DI COLL. DOTT.SSA NICOLETTA GIOACCHINI SU PROG. AUTOFIN. 11/A DAL 18 MAGGIO AL 31 DICEMBRE 2011	10.000,00
1480	27/07/2011	2011			599	27/07/2011			INC.COLL.DOTT.PETER THOMPSON DAL 01/08/2011 AL 30/09/2011 SU RA 12/C SANITAS	6.750,00
Totale Anno 2011										6.750,00
Anno 2012										



Numero	Data	Anno	ExCap.ExCramDelibera	Data Delib. Org.	Beneficiario	Descrizione	Residuo finanziario
U S C I T E							
1.04.007. INCARICHI DI COLLABORAZIONE PER PROGETTI FINANZIATI CON ENTRATE PROPRIE							
Anno 2012							
23	02/01/2012	2012		13	02/01/2012	INC.TEMP.COLL 30 GIORNATE UOMO DOTT. PAOLO MESSINA DAL 09/01/2012 AL 31/12/2012 SU PROG AUTOF.5/D	2.500,00
498	09/02/2012	2012		157	09/02/2012	INC.COLL.DOTT.MARINO NONIS DAL 02/02/2012 AL 31/12/2012 SUPROGETTO AUTOF 10/A	10.714,26
1613	01/08/2012	2012		650	01/08/2012	MAZZAMURRO LUIGI COMPENSO DOTT. MAZZAMURRO 1/01/2012-28-02-2012 SU PROG. AUT. 10/B	4.200,00
1810	28/09/2012	2012		751	28/09/2012	USL2 DELL'UMBRIA CONV.CON AUSL N.2 DI PERUGIA PER LA DISCIPLINA DELLE PRESTAZIONI DI CONSULENZA AFFIDATE AI DOTTORI FRANCO COCCHI E PALMIRO RIGANELLI NELL'AMBITO DEL PROGETTO "MONITORAGGIO DEI MODELLI DI VALUTAZIONE DELLE PERFORMANCE NELL'AMBITO DELLE STRUTTURE DEL SSN	29.400,00
Totale Anno 2012							46.814,26
Totale Capitolo 1.04.007.							97.049,86
1.04.008. ONERI PREVIDENZIALI ED ASSISTENZIALI PER PROGETTI FINANZIATI CON ENTRATE PROPRIE							
Anno 2011							
921	12/05/2011	2011		398	12/05/2011	INPS VERS. ONERI PREVLJI SU INC. DI COLL. DOTT.SSA NICOLETTA GIOACCHINI SU PROG. AUTOFIN. 11/A DAL 18 MAGGIO AL 31 DICEMBRE 2011	1.200,00



Numero	Data	Anno	ExCap.ExCram	Delibera	Data	Delib.	Org.	Beneficiario	Descrizione	Residuo finanziario
U S C I T E										
1.04.008. ONERI PREVIDENZIALI ED ASSISTENZIALI PER PROGETTI FINANZIATI CON ENTRATE PROPRIE										
Anno 2011										
Totale Anno 2011										
1.200,00										
Anno 2012										
24	02/01/2012	2012			13	02/01/2012		INPS	VERS.SU INC.TEMP.COLL. 30 GIORNATE UOMO DOTT. PAOLO MESSINA DAL 09/01/2012 AL 31/12/2012 SU PROG AUTOF.5/D	300,00
499	09/02/2012	2012			157	09/02/2012		INPS	VERS.ONERI PREV.LI SU INC.COLL.DOTT.MARINO NONIS DAL 02/02/2012 AL 31/12/2012 SUPROGETTO AUTOF. 10/A	1.800,00
Totale Anno 2012										
2.100,00										
Totale Capitolo 1.04.008.										
3.300,00										
1.04.009. ONERI ERARIALI (IRAP) PER PROGETTI DI RICERCA FINANZIATI CON ENTRATE PROPRIE										
Anno 2011										
922	12/05/2011	2011			398	12/05/2011		ERARIO DELLO STATO	IRAP SU INC. DI COLL. DOTT.SSA NICOLETTA GIOACCHINI SU PROG. AUTOFIN. 11/A DAL 18 MAGGIO AL 31 DICEMBRE 2011	850,00
Totale Anno 2011										
850,00										
Anno 2012										
25	02/01/2012	2012			13	02/01/2012		ERARIO DELLO STATO	IRAP SU INC.TEMP.COLL. 30 GIORNATE UOMO DOTT. PAOLO MESSINA DAL 09/01/2012 AL 31/12/2012 SU PROG AUTOF.5/D	212,50



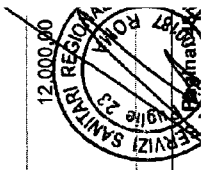
Numero	Data	Anno	ExCap.ExCram	Delibera	Data	Delib. Org.	Beneficiario	Descrizione	Residuo finanziario
U S C I T E									
1.04.009. ONERI ERARIALI (IRAP) PER PROGETTI DI RICERCA FINANZIATI CON ENTRATE PROPRIE									
Anno 2012									
500	09/02/2012	2012	157	09/02/2012			ERARIO DELLO STATO	IRAP SU INC.COLL.DOTT.MARINO NONIS DAL 02/02/2012 AL 31/12/2012 SU PROGETTO AUTOF 10/A	910,71
Totale Anno 2012									1.123,21
Totale Capitolo 1.04.009.									1.973,21
1.04.010. ALTRE SPESE FINANZIATE CON ENTRATE PROPRIE									
Anno 2012									
1068	04/06/2012	2012	443	04/06/2012				RIMBORSO SPESE VIAGGIO CONVENZIONI E PROGETTI DI RCERCA ANNO 2012	1.307,45
Totale Anno 2012									1.307,45
Totale Capitolo 1.04.010.									1.307,45
1.04.011. CONTRATTI E CONVENZIONI CON SOGGETTI PUBBLICI O PRIVATI PER L'ATTUAZIONE DI PROGETTI FINANZIATI CON ENTRATE PROPRIE									
Anno 2011									
519	09/02/2011	2011	184	09/04/2011			SECONDA UNIVERSITA' DEGLI STUDI DI NAPOLI STRATEGIE AZIENDALI	CONVENZIONE II UNIVERSITA' DEGLI STUDI DI NAPOLI SU RA 9/A "ANALISI DELLE SPERIMENTAZIONI GESTIONALI IN SANITA' :FONDAZIONI ED ESTERNALIZZAZIONI DELLE FUNZIONI DIAGNOSTICHE"	35.000,00
1466	25/07/2011	2011	592	25/07/2011			Diversi	CONVENZIONE U.O.ASSR EMILIA ROMAGNA ARES PUGLIA E REGIONE SICILIANA SU RA 2010/2011 PROGETTO 9/B RIHTA	36.850,00



Numero	Data	Anno	ExCap.ExCram	Dellibera	Data Delib.	Org.	Beneficiario	Descrizione	Residuo finanziario
U S C I T E									
1.04.011. CONTRATTI E CONVENZIONI CON SOGGETTI PUBBLICI O PRIVATI PER L'ATTUAZIONE DI PROGETTI FINANZIATI CON ENTRATE PROPRIE									
Anno 2011									
1767	24/10/2011	2011		751	24/10/2011		Diversi	CONVENZIONI U.O. REGIONE BASILICATA E ARS LIGURIA SU RA 9/B RIHTA CAPACITY BUILDING AND COTE-HS	20.928,55
1948	20/12/2011	2011		876	20/12/2011		Diversi	FINANZIAMENTI STANZIATI DALLA C.N.F.C. PER I PROGETTI AFFERENTI IL BANDO DI RICERCA 2010	612.582,78
Totale Anno 2011									705.361,33
Anno 2012									
1502	16/07/2012	2012		599	16/07/2012		SOCIETA' ITALIANA DI NEONATOLOGIA	RAZIONALIZZAZIONE DELLA RETE OSPEDALIERA E INCREMENTO DELL'APPROPRIATEZZA NEL RICORSO AI RICOVERI OSPEDALIERI	290,58
1507	16/07/2012	2012		602	18/07/2012		CINECA CONSORZIO INTERUNIVERSITARIO	PREDISPOSIZIONE DI LINEE GUIDA DI DIAGNOSTICA PRENATALE (8/B) IMP. ALLA SOCIETA' ITALIANA DI NEONATOLOGIA	36.000,00
1508	18/07/2012	2012		603	18/07/2012		Diversi	CONVENZIONI U.O. RIHTA 2 - SVILUPPO DELLE ATTIVITA' DI VALUTAZIONE SISTEMATICA DELLE TECNOLOGIE SANITARIE (C/1)	358.700,00
1581	27/07/2012	2012		636	27/07/2012			CONVENZIONE CON FEDERSANITA'-ANCI SU PROG. AUTOFIN. A3 "SVILUPPO E SPERIM. DI UN SISTEMA PER L'AUTOVALUT. ... STRUTTURE SANITARIE"	25.000,00
1660	10/08/2012	2012		669	10/08/2012		FEDERAZIONE ITALIANA	LINEE PROGETTUALI ATTUATIVE DELLE	



Numero	Data	Anno	ExCap.ExCram	Delibera	Data Delib.	Org.	Beneficiario	Descrizione	Residuo finanziario
U S C I T E									
1.04.011. CONTRATTI E CONVENZIONI CON SOGGETTI PUBBLICI O PRIVATI PER L'ATTUAZIONE DI PROGETTI FINANZIATI CON ENTRATE PROPRIE									
Anno 2012									
1662	10/08/2012	2012		671	10/08/2012		MALATTIE RARE UNIAMO	LINEE PROGRAMMATICHE APPROVATE DAL CDA A1 "COMUNITY PER MALATTIE RARE"	120.000,00
							FEDERAZIONE ITALIANA MALATTIE RARE UNIAMO	RA 2011 2012 PROGETTO "MODELLI PER LA DIFFUSIONE E LA MISURAZIONE DELLA CULTURA ETICA AZIENDALE" COD.A7	
1663	10/08/2012	2012		672	10/08/2012		AGENZIA SANITARIA REGIONALE DELL'ABRUZZO - ASR	RA 2011 2012 PROGETTO "SICUREZZA IN SANITA'"COD A2	63.000,00
1664	10/08/2012	2012		674	10/08/2012			RA 2011 2012 PROGETTO "AUTOVALUTAZIONE E VALUTAZIONE ESTERNA DELLA QUALITA' E DELLA SICUREZZA DELLE STRUTTURE OSPEDALIERE TRAMITE SANITAS TOOL "COD A8	30.000,00
1668	10/08/2012	2012		677	10/08/2012		MINISTERO DELLA SALUTE	RA 2011 2012 LINEE PROGETTUALI ATTUATIVE DELLE LINEE PROGRAMMATICHE APPROVATE DAL CDA PROGETTO "SUPPORTO ALLE REGIONI DEL GOVERNO DELLA RILEVAZIONE DEI SINISTRI FINALIZZATO AL MIGLIORAMENTO DELLA QUALITA' E DELLA SICUREZZA SITES "COD.A06	220.000,00
1669	10/08/2012	2012		678	10/08/2012		AZIENDA SANITARIA LOCALE ROMA C	RA 2012 "NUOVI MODELLI ORGANIZZATIVI E GESTIONALI DELL'ASSISTENZA PRIMARIA GESTIONI DI PERCORSI CHRONIC CARE MODEL "COD.B2	12.000,00



Numero	Data	Anno	ExCap.ExCram	Delibera	Data Delib.	Org.	Beneficiario	Descrizione	Residuo finanziario
U S C I T E									
1.04.011. CONTRATTI E CONVENZIONI CON SOGGETTI PUBBLICI O PRIVATI PER L'ATTUAZIONE DI PROGETTI FINANZIATI CON ENTRATE PROPRIE									
Anno 2012									
1904	10/10/2012	2012		787	10/10/2012		UNIVERSITA' CATTOLICA DEL SACRO CUORE	CONVENZIONE UNIVERSITA' CATTOLICA SACRO CUORE SU RA 1/D	35.000,00
2167	31/12/2012	2012		974	31/12/2012		AZIENDA SANITARIA LOCALE ROMA E DIPARTIMENTO EPIDEMIOLOGIA	CONVENZIONE CON LA REGIONE LAZIO SU PROGETTO SVILUPPO DI UNA RETE DI ELABORAZIONE DATI INTEGRATA PER LA QUALITA' DEL SSN 1/C	105.000,00
Totale Anno 2012									1.041.390,58
Totale Capitolo 1.04.011.									1.746.751,91
1.05.002. INTERESSI PASSIVI, SPESE E COMMISSIONI BANCARIE									
Anno 2012									
161	11/01/2012	2012		52	11/01/2012		Diversi	COMPENSAZIONI CONTABILI RICHIESTE DA ISTITUTO TESORIERE	829,55
Totale Anno 2012									829,55
Totale Capitolo 1.05.002.									829,55
1.06.008. SPESE ED ONERI OBBLIGATORI PER LA SICUREZZA									
Anno 2011									
507	09/02/2011	2011		175	09/02/2011			DOTT. MICHELE PAOLUCCI - CONFERIMENTO INCARICO MEDICO COMPETENTE I QUADR. 2011	879,99
718	24/03/2011	2011		284	24/03/2011		RE.PA. SRL	AFFIDAMENTO SERVIZIO BIENNALE MANUTENZIONE ORDINARIA DISPOSITIVI ANTINCENDIO ESERCIZIO 2011	413,16
978	12/05/2011	2011		394	12/05/2011			CONFERIMENTO INCARICO MEDICO COMPETENTE DOTT. MICHELE	



Numero	Data	Anno	ExCap.ExCram	Delibera	Data	Delib.	Org.	Beneficiario	Descrizione	Residuo finanziario
U S C I T E										
1.06.008. SPESE ED ONERI OBBLIGATORI PER LA SICUREZZA										
Anno 2011										
1780	27/10/2011	2011		756	27/10/2011				PAOLUCCI DA MAGGIO/OTTOBRE 2011 CONFERIMENTO INCARICO MEDICO COMPETENTE NOVEMBRE DICEMBRE 2011 MICHELE PAOLUCCI	151,99
Totale Anno 2011										1.821,12
Anno 2012										
158	11/01/2012	2012		49	11/01/2012			RE.PA. SRL	SERVIZIO DI MANUTENZIONE 10 ESTINTORI CO2 E MANUTENZIONE TECNICA CENTRALE FUMI ESERCIZIO 2012	10,88
1155	21/06/2012	2012		488	22/06/2012			PAOLUCCI MICHELE	CONFERIMENTO INCARICO MEDICO COMPETENTE DOTT.MICHELE PAOLUCCI DA LUGLIO A DICEMBRE 2012	380,00
Totale Anno 2012										390,88
Totale Capitolo 1.06.008.										2.212,00
2.07.004. SPESE PER LA MANUTENZIONE STRAORDINARIA DELLA SEDE DELL'ENTE										
Anno 2012										
1622	07/08/2012	2012		660	07/08/2012			NOBIS SRL	SERVIZIO STRAORDINARIO DI ASS.ZA TECNICA SUL CIRCUITO ELETTRICO DELL'EDIFICIO AGENAS	907,50
1682	06/09/2012	2012		692	06/09/2012			NOBIS SRL	INTERVENTO DI MANUTENZIONE STRADINARIA DELL'IMPIANTO DI CONDIZIONAMENTO SALA SERVER IV PIANO	447,70
Totale Anno 2012										447,70



Numero	Data	Anno	ExCap	ExCram	Delibera	Data	Delib.	Org.	Beneficiario	Descrizione	Residuo finanziario
U S C I T E											
2.07.004. SPESE PER LA MANUTENZIONE STRAORDINARIA DELLA SEDE DELL'ENTE											
Totale Capitolo 2.07.004.											
2.08.001. TRATTAMENTO DI LIQUIDAZIONE PER IL PERSONALE CESSATO DAL SERVIZIO DA VERSARE ALL'INPDAP											
Anno 2006											
486	31/12/2006	2006				439	28/12/2006			INDENNITA' TFR PER LA DIPENDENTE LAURA CARABOTTA	5.565,48
487	31/12/2006	2006				440	28/12/2006			INDENNITA' TFR PER I DIPENDENTI DI VIRGILIO, SERAFINI, TAVINI	16.308,77
Totale Anno 2006											21.874,25
Totale Capitolo 2.08.001.											21.874,25
4.11.001. RITENUTE PREVIDENZIALI ED ASSISTENZIALI											
Anno 2008											
690	31/12/2008	2008				484	03/11/2008			VERS. RIT.PREVI.LI SU QUOTA INTEGRATIVA DOTT. ANCONA DAL 1° GENNAIO AL 27 SETTEMBRE 2008	2.109,77
Totale Anno 2008											2.109,77
Anno 2010											
696	28/06/2010	2010				358	28/06/2010			VERS. RITENUTE PREVIDENZIALI, ASS.LI MESE DI LUGLIO 2010	1.335,05
779	28/07/2010	2010				426	28/07/2010			VERS. RITENUTE PREVIDENZIALI, ASSISTENZIALI MESE DI AGOSTO 2010	3.646,37
875	03/09/2010	2010				491	03/09/2010			RITENUTE PREVIDENZIALI, ASSISTENZIALI MESE DI SETTEMBRE 2010	1.335,05
941	05/10/2010	2010				544	28/09/2010			Impegno ed accertamento ritenute	



Numero	Data	Anno	ExCap.ExCram	Delibera	Data Delib.	Org.	Beneficiario	Descrizione	Residuo finanziario
U S C I T E									
4.11.001. RITENUTE PREVIDENZIALI ED ASSISTENZIALI									
Anno 2010									
1045	29/10/2010	2010			651	29/10/2010		previdenziali assistenziali ed erariali personale dipendente e collaboratori OTTOBRE 2010	1.335,05
								RITENUTE PREVIDENZIALI, ASSISTENZIALI MESE DI NOVEMBRE 2010	
1088	12/11/2010	2010			674	12/11/2010		RITENUTE PREVIDENZIALI, ASSISTENZIALI MESE DI DICEMBRE 2010	1.335,05
Totale Anno 2010									10.598,16
Anno 2011									
2	03/01/2011	2011			1	03/01/2011		VERS.ONERI PREV.LI IMPEGNO E ACCERTAMENTO MENSILE DELLE RITENUTE PREVIDENZIALI ASSISTENZIALI ED ERARIALI;DIRETTORE.PERSONALE DIPENDENTE-COMPARTO E DIRIGENZA,COLLABORATORI ESTERNI GENNAIO 2011	1.285,60
420	21/01/2011	2011			129	21/01/2011		VERSAMENTO RITENUTE MESE DI FEBBRAIO 2011	1.285,60
560	01/03/2011	2011			207	01/03/2011		RITENUTE PREVIDENZIALI, ASSISTENZIALI, ASSICURATIVE MESE DI MARZO 2011	1.285,60
743	28/03/2011	2011			300	28/03/2011		RITENUTE PREV.LI DAL 01-04/31-12 2011	14.806,14
Totale Anno 2011									14.806,14



Numero	Data	Anno	ExCap	ExGram	Delibera	Data Delib.	Org.	Beneficiario	Descrizione	Residuo finanziario
U S C I T E										
4.11.001. RITENUTE PREVIDENZIALI ED ASSISTENZIALI										
Anno 2012										
172	11/01/2012	2012			60	11/01/2012			IMPEGNO RITENUTE PREVIDENZIALI E ASSISTENZIALI 1° SEMESTRE 2012	19.519,11
1324	02/07/2012	2012			541	02/07/2012			IMPEGNO RITENUTE PREVIDENZIALI E ASSISTENZIALI 1° SEMESTRE 2012	48.779,02
Totale Anno 2012										68.298,13
Totale Capitolo 4.11.001.										99.669,00
Totale U S C I T E										7.294.005,58



Numero	Data	Anno	ExCap.ExCramDelibera	Data Delib. Org.	Beneficiario	Descrizione	Residuo finanziario
U S C I T E							
1.01.001. INDENNITA' E RIMBORSI AL DIRETTORE							
	Anno 2013						
102	15/01/2013	2013		54	15/01/2013	INDENNITA' LORDA DIRETTORE 2013	27.889,64
178	14/02/2013	2013		140	14/02/2013	RIMBORSI SPESE DIRETTORE ESERCIZIO 2013	1.317,50
850	17/12/2013	2013		816	17/12/2013	COOPERATIVA PRONTO TAXI 6645	90,72
Totale Anno 2013							29.297,86
Totale Capitolo 1.01.001.							29.297,86
1.01.002. INDENNITA' E RIMBORSI AL PRESIDENTE E AI MEMBRI DEL CONSIGLIO DI AMM.NE							
	Anno 2013						
179	14/02/2013	2013		140	14/02/2013	RIMBORSI SPESE PRESIDENTE E MEMBRI DEL CONSIGLIO DI AMMINISTRAZIONE ESERCIZIO 2013	4.448,05
541	15/07/2013	2013		471	15/07/2013	IMPEGNO EMOLUMENTI CDA ANNO 2013	14.763,10
Totale Anno 2013							19.211,15
Totale Capitolo 1.01.002.							19.211,15
1.01.003. INDENNITA' E RIMBORSI AI MEMBRI DEL COLLEGIO REVISORI DEI CONTI							
	Anno 2013						
180	14/02/2013	2013		140	14/02/2013	RIMBORSI SPESE COLLEGIO DEI REVISORI ESERCIZIO 2013	1.000,00
542	15/07/2013	2013		472	15/07/2013	IMPEGNO EMOLUMENTI PER COLLEGIO DEI REVISORI ANNO 2013	7.061,62
Totale Anno 2013							8.061,62




Numero	Data	Anno	ExCap.ExCram	Delibera	Data Delib.	Org.	Beneficiario	Descrizione	Residuo finanziario
U S C I T E									
1.01.003. INDENNITA' E RIMBORSI AI MEMBRI DEL COLLEGIO REVISORI DEI CONTI									
Totale Capitolo 1.01.003.									
1.02.003. RETRIBUZIONE AL PERSONALE DIRIGENTE									
	Anno 2013								
	19	07/01/2013			2013		8 07/01/2013	PERSONALE DIRIGENTE AREA III E AREA IV TRATTAMENTO ECONOMICO FONDAMENTALE 2013	9.477,42
Totale Anno 2013									9.477,42
Totale Capitolo 1.02.003.									9.477,42
1.02.004. FONDO PER IL LAVORO STRAORDINARIO E INDENNITA' AL PERSONALE									
	Anno 2013								
	216	04/03/2013			2013		171 04/03/2013	PERSONALE DEL COMPARTO PRESTAZIONI PER IL LAVORO STRAORDINARIO 2013	7.300,00
	694	01/10/2013			2013		630 01/10/2013	FONDO PER IL LAVORO STRAORDINARIO -PERSONALE COMPARTO ANNO 2013	10.245,15
Totale Anno 2013									17.545,15
Totale Capitolo 1.02.004.									17.545,15
1.02.006. ONERI PREVIDENZIALI ED ASSISTENZIALI A CARICO DELL'ENTE									
	Anno 2013								
	15	07/01/2013			2013		7 07/01/2013	IMPEGNO ONERI PREVIDENZIALI INPDAP/INPS E AUTOLIQUIDAZIONE INAIL 2013	179.201,23
Totale Anno 2013									179.201,23



Numero	Data	Anno	ExCap.ExCram	Delibera	Data Delib.	Org.	Beneficiario	Descrizione	Residuo finanziario
USCITE									
1.02.006. ONERI PREVIDENZIALI ED ASSISTENZIALI A CARICO DELL'ENTE									
Totale Capitolo 1.02.006.									179.201,23
1.02.007. INDENNITA' E RIMBORSO SPESE DI VIAGGIO PER MISSIONI NAZIONALI ED ESTERE									
Anno	2013				142	14/02/2013		RIMBORSO SPESE VIAGGIO CONVENZIONI E PROGETTI DI RICERCA ANNO 2013	3.621,86
182	14/02/2013	2013							
Totale Anno 2013									3.621,86
Totale Capitolo 1.02.007.									3.621,86
1.02.008. CONTRIBUTO MENSA									
Anno	2013				175	04/03/2013	QUIIGROUP SPA	SERVIZIO SOSTITUTIVO MENSA - ESERCIZIO 2013	6.190,96
219	04/03/2013	2013							
Totale Anno 2013									6.190,96
Totale Capitolo 1.02.008.									6.190,96
1.02.009. PARTECIPAZIONE AD ATTIVITA' DI RICERCA E COLLABORAZIONI									
Anno	2013				833	31/12/2013		PERSONALE DIRIGENTE E DIPENDENTE AGENZIA QUOTA PARTE CONVENZIONI CON LE REGIONI IN AMBITO ECM	59.201,84
880	31/12/2013	2013							
Totale Anno 2013									59.201,84
Totale Capitolo 1.02.009.									59.201,84
1.02.010. RETRIBUZIONE AL PERSONALE DI RUOLO NON DIRIGENTE									




Numero	Data	Anno	ExCap.ExCram	Delibera	Data	Delib.	Org.	Beneficiario	Descrizione	Residuo finanziario
U S C I T E										
1.02.010. RETRIBUZIONE AL PERSONALE DI RUOLO NON DIRIGENTE										
		Anno 2013								
	22 07/01/2013	2013			10 07/01/2013				TRATTAMENTO ECONOMICO FONDAMENTALE 2013 PERSONALE DI RUOLO	70.079,78
								Totale Anno 2013		70.079,78
								Totale Capitolo 1.02.010.		70.079,78
1.02.011. FONDO PER LA PRODUTTIVITA' INDIVIDUALE E COLLETTIVA PER IL PERSONALE NON DIRIGENTE										
		Anno 2013								
	623 04/09/2013	2013			567 04/09/2013				CONVENZIONE REGIONE PUGLIA QUOTA PARTE PERSONALE DI RUOLO AGENZIA	0,14
	695 01/10/2013	2013			630 01/10/2013				FONDO PER PRODUTTIVITA' INDIVIDUALE E COLLETTIVA - PERSONALE COMPARTO ANNO 2013	117.619,64
	697 01/10/2013	2013			630 01/10/2013				INTEGRAZIONE FONDO PER PRODUTTIVITA' INDIVIDUALE E COLLETTIVA PERSONALE COMPARTO	14.448,13
								Totale Anno 2013		132.067,91
								Totale Capitolo 1.02.011.		132.067,91
1.02.012. COLLABORAZIONI EX ART.2 L. 129/01										
		Anno 2013								
	126 15/01/2013	2013			73 15/01/2013				COMPENSI EX ART.21 DEL REGOLAMENTO AGENAS	0,02
	619 02/09/2013	2013			564 02/09/2013				COMPENSI COMMISSIONE ESAMINATRICE PER LA NOMINA DELL'ORGANISMO INDIPENDENTE DI	



Numero	Data	Anno	ExCap.ExGram	Delibera	Data Delib.	Org.	Beneficiario	Descrizione	Residuo finanziario
U SC I T E									
1.02.012. COLLABORAZIONI EX ART.2 L. 129/01									
		Anno 2013						VALUTAZIONE -OIV-	131,21
Totale Anno 2013									131,21
Totale Capitolo 1.02.012.									131,21
1.02.013. FONDO PER IL FINANZIAMENTO DELLE FASCE RETRIBUTIVE, DELLE POSIZIONI ORGANIZZATIVE DEL PERSONALE NON DIRIGENTE									
		Anno 2013							
696	01/10/2013	2013			630	01/10/2013		FONDO PER IL FINANZIAMENTO FASCE -PERSONALE COMPARTO ANNO 2013	18.134,70
698	01/10/2013	2013			630	01/10/2013		INTEGRAZIONE FONDO PER IL FINANZIAMENTO FASCE -PERSONALE COMPARTO	22.812,30
Totale Anno 2013									40.947,00
Totale Capitolo 1.02.013.									40.947,00
1.02.014. FONDO PER L'INDENNITA' DI RISULTATO DEL PERSONALE DIRIGENTE									
		Anno 2013							
722	07/10/2013	2013			657	07/10/2013		PERSONALE DIRIGENTE FONDO PER LE INDENNITA' DI RISULTATO ANNO 2013	47.960,44
Totale Anno 2013									47.960,44
Totale Capitolo 1.02.014.									47.960,44
1.02.015. RIMBORSO ALLE USL PER VISITE DI CONTROLLO MALATTIE DIPENDENTI									
		Anno 2013							
400	20/05/2013	2013			347	20/05/2013		PAGAMENTO VISITE FISCALI AI SENSI DELLA LEGGE FINANZIARIA DELLA	



Numero	Data	Anno	ExCap.ExGram	Dalibera	Data	Delib.	Org.	Beneficiario	Descrizione	Residuo finanziario
U S C I T E										
1.02.015. RIMBORSO ALLE USL PER VISITE DI CONTROLLO MALATTIE DIPENDENTI										
		Anno 2013							REGIONE LAZIO N 4/2006 ART 134	96,07
Totale Anno 2013										96,07
Totale Capitolo 1.02.015.										96,07
1.02.016. ONERI ERARIALI (IRAP) A CARICO DELL'ENTE										
		Anno 2013								
	16	07/01/2013	2013		7	07/01/2013		ERARIO DELLO STATO	IMPEGNO ONERI IRAP 2013	39.137,53
Totale Anno 2013										39.137,53
Totale Capitolo 1.02.016.										39.137,53
1.02.020. FONDO PER INDENNITA' DI POSIZIONE PERSONALE DIRIGENTE										
		Anno 2013								
	20	07/01/2013	2013		8	07/01/2013		FONDO PER PERSONALE DIRIGENTE AREA III E AREA IV TRATTAMENTO ECONOMICO FONDAMENTALE 2013		42.000,73
Totale Anno 2013										42.000,73
Totale Capitolo 1.02.020.										42.000,73
1.03.001. SPESE CONDOMINIALI ED ONERI ACCESSORI										
		Anno 2013								
	878	30/12/2013	2013		830	30/12/2013		CONDOMINIO DI VIA PUGLIE 23	CONGUAGLIO SPESE CONDOMINIALI 2013	2.042,00
Totale Anno 2013										2.042,00
Totale Capitolo 1.03.001.										2.042,00



Numero	Data	Anno	ExCap.ExCram	Delibera	Data Delib.	Org.	Beneficiario	Descrizione	Residuo finanziario
U S C I T E									
1.03.003. SPESE PER L'ACQUISTO DI MATERIALE, SPESE VARIE DI UFFICIO									
	Anno 2013								
445	05/06/2013	2013		381	05/06/2013		FLORIDA SAS DI LEO DI CAPUA	ACQUISTO VESTIARIO PERSONALE ADDETTO ALLA CONDUZIONE AUTO DI SERVIZIO	1.398,00
747	22/10/2013	2013		697	22/10/2013		TILESI ERMINIO SRL	FORNITURA MATERIALE VARIO DI CANCELLERIA SOCCERMINIO TILESI	1.344,33
764	28/10/2013	2013		704	28/10/2013		CONSORZIO PLURISERVICE	SERVIZIO SOSTITUZIONE PRESE STANZA 2°PIANO	427,00
803	28/11/2013	2013		764	28/11/2013		COOPERATIVA PRONTO TAXI 6645	SERVIZIO RADIO TAXI	47,25
851	17/12/2013	2013		816	17/12/2013		COOPERATIVA PRONTO TAXI 6645	SERVIZIO DI RADIO TAXI	587,51
Totale Anno 2013									3.804,09
Totale Capitolo 1.03.003.									3.804,09
1.03.004. SPESE PER ILLUMINAZIONE, RISCALDAMENTO, FORZA MOTRICE ED ACQUA									
	Anno 2013								
109	15/01/2013	2013		61	15/01/2013		ACEA ENERGIA SPA	SPESA ENERGIA ELETTRICA-ESERCIZIO 2013	1.502,30
Totale Anno 2013									1.502,30
Totale Capitolo 1.03.004.									1.502,30
1.03.006. CANONI PER NOLEGGI E MANUTENZIONE DI ATTREZZATURE PER L'ACQUISIZIONE DI SERVIZI									
	Anno 2013								
103	15/01/2013	2013		57	15/01/2013		SIGMA INFORMATICA SPA	ASSISTENZA E GESTIONE BUSTE PAGA-ESERCIZIO 2013	



Numero	Data	Anno	ExCap.ExCram	Delibera	Data Delib. Org.	Beneficiario	Descrizione	Residuo finanziario
USCITE								
1.03.006. CANONI PER NOLEGGI E MANUTENZIONE DI ATTREZZATURE PER L'ACQUISIZIONE DI SERVIZI								
Anno 2013								
104	15/01/2013	2013			57	15/01/2013	SIGMA INFORMATICA SPA ASSISTENZA E GESTIONE BUSTE PAGA-ESERCIZIO 2013	2.493,10
137	15/01/2013	2013			80	16/01/2013	C.F.G.SRL AFFIDAMENTO AL CENTRO FORNITURE GRAFICHE DEL SERVIZIO DI ASSISTENZA E MANUTENZIONE TECNICA ATTREZZATURE CENTRO STAMPA	1.710,34
168	14/02/2013	2013			127	14/02/2013	CONSORZIO CBIM AFFIDAMENTO PER IL SERVIZIO DI MANUTENZIONE/SUPPORTO DELLA PIATTAFORMA SOFTWARE AL CONSORZIO DI BIOINGEGNERIA INFORMATICA MEDICA (CBIM)-ANNO 2013	29.590,55
202	14/02/2013	2013			146	14/02/2013	XEROX SPA ASSISTENZA COPIE ECCEDENTI N.3 STAMPANTI XEROX WC7120VS	1.703,58
247	19/03/2013	2013			213	19/03/2013	WIND TELECOMUNICAZIONI CONTRATTO QUADRO OPA AGENAS APPALTO SERVIZI CONNETTIVITA' E SICUREZZA AMPLIAMENTO PIANO FABBISOGNI 2013/2014 SERVIZI PER LA TELEFONIA E PER IL SISTEMA DI POSTA ELETTRONICA	369.629,06
292	02/04/2013	2013			237	02/04/2013	XEROX ITALIA RENTAL SERVICES SRL NOLEGGIO 2 APPARECCHI MULTIFUNZIONE XEROX WORK CENTRE SERIE 5775V AL	787,85
294	02/04/2013	2013			238	02/04/2013	XEROX ITALIA RENTAL SERVICES SRL COSTO NOLEGGIO 3 FOTOCOPIATRICI XEROX WORK CENTRE SERIE 5775 AV AL	1.538,41
351	23/04/2013	2013			284	23/04/2013	XEROX SPA XEROX S.P.A. -AFFID SERVIZIO DI ASSISTENZA E MANUTENZ TECNICA DI N.3 STAMPANTI MULTIFUNZIONE XEROX WORK CENTRE 7120 IN USO PRESSO	2.234,34



Numero	Data	Anno	ExCap.ExCram	Delibera	Data Delib.	Org.	Beneficiario	Descrizione	Residuo finanziario
USCITE									
1.03.006. CANONI PER NOLEGGI E MANUTENZIONE DI ATTREZZATURE PER L'ACQUISIZIONE DI SERVIZI									
Anno 2013									
352	23/04/2013	2013		284	23/04/2013		XEROX SPA	QUESTA AGENZIA-ANNO 2013- XEROX S.P.A -AFFID SERVIZIO DI ASSISTENZA E MANUTENZ TECNICA DI N.3 STAMPANTI MULTIFUNZIONE XEROX WORK CENTRE 7120 IN USO PRESSO QUESTA AGENZIA-ANNO 2013-	2.234,34
544	15/07/2013	2013		476	15/07/2013		ELTIME	SERVIZIO ASSISTENZA E MANUTENZIONE TECNICA DEL SISTEMA DI RILEVAZIONE PRESENZE DEL PACCHETTO SOFTWARE	989,42
601	05/08/2013	2013		538	05/08/2013		Diversi	NOLEGGIO DUE APPARECCHIATURE DI STAMPA MULTIFUNZIONE DESTINATE AGLI OPERATORI DI VIA VALADIER XEROX WORK CENTRE SERIE 7220 S A COLORI E XEROX WORK CENTRE SERIE 5875V_AL BIANCO E NERO	1.447,86
613	02/09/2013	2013		559	02/09/2013		WIND TELECOMUNICAZIONI SPA	CONTRATTO QUADRO OPA AGENAS APPALTO SERVIZI CONNETTIVITA' E SICUREZZA AMPLIAMENTO FABBISOGNI 2013/2014 SERVIZI PER LA TELEFONIA E PER IL SISTEMA DI POSTA ELETTRONICA	7.790,71
614	02/09/2013	2013		559	02/09/2013		WIND TELECOMUNICAZIONI SPA	CONTRATTO QUADRO OPA AGENAS APPALTO SERVIZI CONNETTIVITA' E SICUREZZA AMPLIAMENTO FABBISOGNI 2013/2014 SERVIZI PER LA TELEFONIA E PER IL SISTEMA DI POSTA ELETTRONICA	31.162,82
631	11/09/2013	2013		576	11/09/2013		ORACLE ITALIA SRL	SERVIZIO SUPPORTO TECNICO LICENZE D'USO DATABA ENTERPRISE EDITION LICENZE ORACLE BUSINESS INTELLIGENT E SPATIAL PROCESSOR	



Numero	Data	Anno	ExCap.ExCram	Delibera	Data Delib.	Org.	Beneficiario	Descrizione	Residuo finanziario
USCITE									
1.03.006. CANONI PER NOLEGGI E MANUTENZIONE DI ATTREZZATURE PER L'ACQUISIZIONE DI SERVIZI									
Anno 2013									
663	26/09/2013	2013			617	26/09/2013	XEROX SPA	PERPETUIAL COPIE EXTRA STAMPANTI XEROX DC 250 DC 700 4110ST IN USO PRESSO QUESTA AGENZIA	1.172,34
690	26/09/2013	2013			617	26/09/2013	XEROX SPA	COPIE EXTRA STAMPANTI XEROX DC 250 DC 700 4110ST IN USO PRESSO QUESTA AGENZIA	7.642,24
716	02/10/2013	2013			647	02/10/2013	VILLARI MICHELE	COMPENSO DOTT.VILLARI CONSULENZA FISCALE E TRIBUTARIA DAL 01/01/2013 AL 15/11/2013 2013	2.405,00
776	06/11/2013	2013			723	06/11/2013	C.F.G.SRL	AFFIDAMENTO SERVIZIO DI AFFILATURAE RIALLINEAMENTO DELLA LAMA DEL TAGLIACARTE IN USO PRESSO IL CENTRO STAMPA DI QUESTA AGENZIA	146,40
827	28/11/2013	2013			772	28/11/2013	LOGISTICA AMBIENTALE GRUPPO PORCARELLI SRL	SERVIZIO SMALTIMENTO RIFIUTI PERICOLOSI E NON PERICOLOSI	610,38
849	17/12/2013	2013			815	17/12/2013	ELTIME	SERVIZIO ASSISTENZA E FORMAZIONE A CONSUMO APPLICATIVO TIME & WORK & WEB ANNO 2013	427,00
926	31/12/2013	2013			855	31/12/2013	VILLARI MICHELE	COMPENSO DOTT.VILLARI PER SERVIZIO DI CONSULENZA TRIBUTARIA E FISCALE PERIODO 15 NOVEMBRE 31 DICEMBRE 2013	767,00
Totale Anno 2013									14.583,70
Totale Capitolo 1.03.006.									



Numero	Data	Anno	ExCap	ExCram	Delibera	Data	Delib.	Org.	Beneficiario	Descrizione	Residuo finanziario
USCITE											
1.03.007. SPESE POSTALI, TELEGRAFICHE E TELEFONICHE											
		Anno 2013									
106	15/01/2013	2013			59	15/01/2013			TELECOM ITALIA SPA	SPESE TELEFONICHE-ESERCIZIO 2013	2.173,50
108	15/01/2013	2013			60	15/01/2013			TIM TELECOM ITALIA SPA	SPESA TELEFONIA MOBILE PRESIDENTE CDA, DIRETTORE E DIRIGENTI-ESERCIZIO 2013	6.945,62
Totale Anno 2013											9.119,12
Totale Capitolo 1.03.007.											9.119,12
1.03.009. SPESE PER MEZZI DI TRASPORTO: MANUTENZIONE, ESERCIZIO E NOLEGGIO											
		Anno 2013									
119	15/01/2013	2013			68	15/01/2013			Diversi	SPESE CANONE TELEPASS E PADAGGI AUTOSTRADALI AUTOVETTURE DI SERVIZIO - ESERCIZIO 2013	2,52
143	16/01/2013	2013			84	16/01/2013			LEASEPLAN ITALIA SPA	SERVIZIO DI NOLEGGIO A LUNGO TERMINE SENZA CONDUCENTE AUTOVETTURA AUDI A6 2013	1.160,82
Totale Anno 2013											1.163,34
Totale Capitolo 1.03.009.											1.163,34
1.03.010. SPESE PER ASSICURAZIONI ED ALTRI ONERI PATRIMONIALI											
		Anno 2013									
887	31/12/2013	2013			834	31/12/2013			LLOYD'S	POLIZZE ASSICURATIVE DIRIGENTIQUOTA PARTE MESI DI NOVEMBRE/DICEMBRE 2013	534,54
Totale Anno 2013											534,54
Totale Capitolo 1.03.010.											534,54



Numero	Data	Anno	ExCap.ExCram	Dalibera	Data	Dellib. Org.	Beneficiario	Descrizione	Residuo finanziario
U S C I T E									
1.03.013. SPESE PER L'ACQUISTO DI LIBRO, RIVISTE, GIORNALI E ALTRE PUBBLICAZIONI									
Anno 2013									
176	15/01/2013	2013	65	15/01/2013	Diversi			ACQUISTO QUOTIDIANI - ESERCIZIO 2013	112,80
177	14/02/2013	2013	138	14/02/2013	DEA SPA			ABBONAMENTO ALLE RIVISTE ITALIANE ED ESTERE BCARTACE E ON LINE DEA SPA	5.053,02
871	17/12/2013	2013	818	17/12/2013	DEA SPA			ABBONAMENTO RIVISTA BIBLIOSAN DEA SPA	1.188,74
Totale Anno 2013									6.354,56
Totale Capitolo 1.03.013.									6.354,56
1.03.019. SPESE PER LA PULIZIA E MANUTENZIONI VARIE									
Anno 2013									
866	17/12/2013	2013	817	17/12/2013	IMPRESA PIEMONTE SRL			SPESE PULIZIA LOCALI AGENAS PROROGA LA SERVIZIO MESI NOVEMBRE DICEMBRE 2013	6.896,13
Totale Anno 2013									6.896,13
Totale Capitolo 1.03.019.									6.896,13
1.03.020. SPESE DI TRASPORTO E SPEDIZIONI									
Anno 2013									
903	31/12/2013	2013	852	31/12/2013	MENCARANI CARUSO			SPESE DI TRASPORTO MATERIALE VARIO SOCIETA' MENCARANI CARUSO	285,46
Totale Anno 2013									285,46
Totale Capitolo 1.03.020.									285,46




Numero	Data	Anno	ExCap.ExCram	Delibera	Data Delib. Org.	Beneficiario	Descrizione	Residuo finanziario
U S C I T E								
1.03.021. SPESE PER L'ACQUISTO DI SOFTWARE								
Anno 2013	832	09/12/2013	2013		797	09/12/2013	DPS INFORMATICA SNC ACQUISTO N.5 LICENZE ACROBAT PRO XI	2.501,00
							Totale Anno 2013	2.501,00
							Totale Capitolo 1.03.021.	2.501,00
1.03.022. SPESE CONNESSE ALL'ATTIVITA' DI CUI ALLA LEGGE 244/2007								
Anno 2013	107	15/01/2013	2013		59	15/01/2013	SPESE TELEFONICHE-ESERCIZIO 2013	6.500,00
	110	15/01/2013	2013		61	15/01/2013	ACEA ENERGIA SPA SPESA ENERGIA ELETTRICA-ESERCIZIO 2013	7.500,00
	138	16/01/2013	2013		80	16/01/2013	C.F.G.S.RL AFFIDAMENTO AL CENTRO FORNITURE GRAFICHE DEL SERVIZIO DI ASSISTENZA E MANUTENZIONE TECNICA ATTREZZATURE CENTRO STAMPA	585,20
	145	21/01/2013	2013		88	21/01/2013	Diversi RIMBORSO SPESE VIAGGIO E SOGGIORNO COMPONENTI COMMISSIONE ECM E ORGANI ANNO 2013	19.566,13
	165	01/02/2013	2013		115	01/02/2013	Diversi RIMBORSO VISITE DI CONTROLLO PROVIDER ECM 2013	11.273,03
	203	14/02/2013	2013		146	14/02/2013	XEROX SPA ASSISTENZA COPIE ECCEDENTI N.3 STAMPANTI XEROX WC7120VS	3.407,16
	233	12/03/2013	2013		196	12/03/2013	Diversi AFFIDAMENTO DIRETTO DI FORNITURA DEL SERVIZIO DI ASS DI MANUTENZIONE AL SOFTWARE CONTATTA MEDIANTE UNA UNITA' DI PRESIDIO TECNICO IN LOCO- ELLYSSE.PERIODO 1°MARZO 2013/31	25.236,16



Numero	Data	Anno	ExCap.ExCram	Delibera	Data Delib.	Org.	Beneficiario	Descrizione	Residuo finanziario
U S C I T E									
1.03.022. SPESE CONNESSE ALL'ATTIVITA' DI CUI ALLA LEGGE 244/2007									
Anno 2013									
251	21/03/2013	2013			216	21/03/2013	XEROX SPA	MARZO 2014-ECM XEROX S.P.A.-AFFIDAMENTO SERVIZIO DI ASSISTENZA E MANUTENZIONE TECNICA HARDWARE E SOFTWARE XEROX IN USO PRESSO QUESTA AGENZIA-ANNO 2013- IMPEGNO DELLA SPESA	2.535,13
295	02/04/2013	2013			239	02/04/2013	DS GROUP SPA	SOFTWARE SABA CENTRA SUITE ESERCIZIO 2013	1.591,31
349	22/04/2013	2013			281	22/04/2013	PIZZA LUIGI RISTORAZIONE	PICCOLO RISTORO SISTEMA NAZIONALE EDUCAZIONE CONTINUA IN MEDICINA- RIUNIONI COMMISSIONE ECM E ORGANI-ESERCIZIO 2013	2.575,47
362	23/04/2013	2013			293	23/04/2013	COGEAPS	CONVENZIONE AGE.NA.S/CO.GE.A.P.S- TERZA RATA	74.215,35
520	01/07/2013	2013			447	01/07/2013		RIMBORSO ISTANZE PROVIDER ECM	12.666,93
593	01/08/2013	2013			530	01/08/2013		COMPENSO COMPONENTI COMMISSIONE ECM	53.893,90
609	21/08/2013	2013			554	28/08/2013	Diversi	CONVENZIONE GESTIONALE AGENAS CALL CENTER COGEAPS PRIMA E SECONDA RATA	29.400,00
632	11/09/2013	2013			576	11/09/2013	ORACLE ITALIA SRL	SERVIZIO SUPPORTO TECNICO LICENZE D'USO DATABASE ENTERPRISE EDITION LICENZE ORACLE BUSINESS INTELLIGENT E SPATIAL PROCESSOR PERPETUIAL	2.129,49
640	16/09/2013	2013			590	19/09/2013	COGEAPS	CONVENZIONE AGENAS COGEAPS CONTRIBUTO ANTICIPATO E PRIMO	



Numero	Data	Anno	ExCap.ExCram	Delibera	Data Delib. Org.	Beneficiario	Descrizione	Residuo finanziario
USCITE								
1.03.022. SPESE CONNESSE ALL'ATTIVITA' DI CUI ALLA LEGGE 244/2007								
Anno 2013								
641	19/09/2013	2013			591 19/09/2013	Diversi	IMPORTO RELATIVO AL PRIMO SEMESTRE DEL II ANNO	225,00
642	19/09/2013	2013			592 19/09/2013	DITTA ENZO MEROLLA	FORNITURA SERVIZI PER LA PARTECIPAZIONE DELL'AGENAS ALLA V CONFERENZA SULLA FORMAZIONE CONTINUA IN MEDICINA A ROMA IL 4 E 5 NOVEMBRE 2013 AFFIDAMENTO ALLA SOC SANITA' FUTURA	750,00
804	28/11/2013	2013			764 28/11/2013	COOPERATIVA PRONTO TAXI 6645	ACQUISTO PORTACHIAVI PERSONALIZZATI PER IL V FORUM ECM	33,93
828	06/12/2013	2013			792 06/12/2013	CARLSON WAGONLIT ITALIA SRL	PAGAMENTO DEI SERVIZI PRESTATI DALLA CARLSON WAGONLIT ITALIA PER TRASF E PERNOTTAMENTI COMMISSIONE NAZIONALE FORMAZIONE CONTINUA	5.668,21
853	17/12/2013	2013			816 17/12/2013	COOPERATIVA PRONTO TAXI 6645	SERVIZIO DI RADIO TAXI	716,61
867	17/12/2013	2013			817 17/12/2013	IMPRESA PIEMONTE SRL	SPESE PULIZIA LOCALI AGENAS PROROGA LA SERVIZIO MESI NOVEMBRE DICEMBRE 2013	1.724,03
877	18/12/2013	2013			823 18/12/2013	ECO LASER INFORMATICA S.R.L.	ACQUISTO MATERIALE DI CANCELLERIA PER ECM	1.855,25
879	30/12/2013	2013			830 30/12/2013	CONDOMINIO DI VIA PUGLIE 23	CONGUAGLIO SPESE CONDOMINIALI 2013	3,11
882	31/12/2013	2013			835 31/12/2013	CARLSON WAGONLIT	PERNOTTAMENTI E TRASFERIMENTI DEI	



Numero	Data	Anno	ExCap.ExCram	Delibera	Data Delib.	Org.	Beneficiario	Descrizione	Residuo finanziario
U S C I T E									
1.03.022. SPESE CONNESSE ALL'ATTIVITA' DI CUI ALLA LEGGE 244/2007									
Anno 2013									
883	31/12/2013	2013		836	31/12/2013		ITALIA SRL MINISTERO DELLA SALUTE	COLLABORATORI COMMISSIONE ECM MESE DICEMBRE 2013 ACCORDO COLLABORAZIONE TRA MINISTERO DELLA SALUTE E AGENAS PER UTILIZZO SPAZI E POSTAZIONI DI LAVORO PERSONALE ECM - ESERCIZIO 2013	100.000,00
884	31/12/2013	2013		837	31/12/2013		Accreditati ECM	ENTRATE CONTRIBUTI, DI CUI ART 92, COMMA DELLA LG 23 DICEMBRE 2000, N. 388 (TARIFFE) RELATIVI AL SISTEMA NAZIONALE ECM NONCHE' SPESE PER TENUTA CONTO CORRENTE POSTALE-DAL 1° DICEMBRE 2013 31 DICEMBRE 2013	259,31
904	31/12/2013	2013		852	31/12/2013		MENCARANI CARUSO	SPESE DI TRASPORTO MATERIALE VARIO SOCIETA' MENCARANI CARUSO	30,09
Totale Anno 2013									462.963,63
Totale Capitolo 1.03.022.									462.963,63
1.04.002. INCARICHI TEMPORANEI DI COLLABORAZIONE FINALIZZATI ALLA ATTUAZIONE DI RICERCHE, SPERIMENTAZIONI O PER ALTRI PROGRAMMI SPECIALI									
Anno 2013									
3	07/01/2013	2013			4	07/01/2013		INC.DOTT.TADZIO LEVATO SU BANDO GIOVANI RICERCATORI 2009 Progetto "STUDY OF RADIOBIOLOGICAL"	10.314,58
7	07/01/2013	2013			5	07/01/2013		INC.DOTT.SSA PETRA MARIA KOESTER SU BANDO GIOVANI RICERCATORI 2009 Progetto "STUDY OF RADIOBIOLOGICAL	



Numero	Data	Anno	ExCap.ExCram	Delibera	Data	Delib. Org.	Beneficiario	Descrizione	Residuo finanziario
U S C I T E									
1.04.002. INCARICHI TEMPORANEI DI COLLABORAZIONE FINALIZZATI ALLA ATTUAZIONE DI RICERCHE, SPERIMENTAZIONI O PER ALTRI PROGRAMMI SPECIALI									
Anno 2013									
11	07/01/2013	2013			6	07/01/2013		INC DOTT.SSA MONICA CRESCI SU BANDO GIOVANI RICERCATORI 2009 Progetto "STUDY OF RADIOBIOLOGICAL ..."	5.712,05
59	15/01/2013	2013			39	15/01/2013		COMPENSI COLLABORATORI PROG.MATTONI MATRICE	2.502,36
77	15/01/2013	2013			45	15/01/2013		COMPENSI COLLABORATORI SU RC2011 "DEFINIZIONE DI MODELLI E STRUMENTI PER LA VALUTAZIONE DELLE ATTIVITA' E DELLE DECISIONI NEI SISTEMI SANITARI"	13.770,84
80	15/01/2013	2013			46	15/01/2013		COMPENSI COLLABORATORI SU RC2011 "ELABORAZIONE DI LINEE GUIDA E CRITERI OPERATIVI PER LA RISTRUTTURAZIONE E IL DIMENSIONAMENTO DEGLI OSPEDALI"	275,05
86	15/01/2013	2013			48	15/01/2013		COMPENSI COLLABORATORI SU SIVEAS 4 RICHIESTI DIREZIONE GENERALE MINISTERO SALUTE	2.187,71
89	15/01/2013	2013			49	15/01/2013		COMPENSI COLLABORATORI SU SIVEAS 4 PER AFFIANCAMENTO ALLE REGIONI IN PDR	55.829,33
92	15/01/2013	2013			50	15/01/2013		COMPENSI COLLABORATORI SU NUCLEO VALUTAZIONE E VERIFICA DEGLI INVESTIMENTI PUBBLICI	10.022,77
95	15/01/2013	2013			51	15/01/2013		COMPENSI COLLABORATORI SU ACCORDO MINISTERO E AGENZIA	



Numero	Data	Anno	ExCap.ExCram	Delibera	Data Delib.	Org.	Beneficiario	Descrizione	Residuo finanziario
USCITE									
1.04.002. INCARICHI TEMPORANEI DI COLLABORAZIONE FINALIZZATI ALLA ATTUAZIONE DI RICERCHE, SPERIMENTAZIONI O PER ALTRI PROGRAMMI SPECIALI									
Anno 2013									
98	15/01/2013	2013			52	15/01/2013		ATTIVITA' DI MONITORAGGIO...PSN INC.TEMP.DOTT.NICOLA PANSINI DAL 15/01/2013 AL 31/12/2013 30 GG UOMO SU CONVENZIONE SORESA	20.300,00
123	15/01/2013	2013			72	15/01/2013		COMPENSI COLLABORATORI SU CONVENZIONE MATTONI "PROGETTO DI UN NUOVO SISTEMA DI MISURAZIONE E VALUTAZIONE DEI PRODOTTI DELLE STRUTTURE OSPEDALIERE".	1.831,17
225	08/03/2013	2013			185	08/03/2013		INC.COLL.DOTT.FRANCO CESARE RIBOLDI 29 GG SU ACCORDO DI COLLABORAZIONE SIVEAS	9.800,00
230	08/03/2013	2013			190	08/03/2013		INC. TEMP DI COLL.DOTT. RI GNETTO-DUNDON-BASSANFUSARO -IMPROVING PATIENT SAFETY OF HOSPITAL CARE THROUGH DAY SURGERY-DAY SAFE" DELIBERAZIONI NN.873/874/875/876 DEL 9 NOVEMBRE 2012	6.499,28
234	14/03/2013	2013			197	14/03/2013		INC.COLL VI° ACCORDO DI COLLAB HTA- IMPEGNO COMPENSO ED ONERI DEI COLLABORATORI DI RICERCA	28.546,05
307	04/04/2013	2013			246	04/04/2013		COMPENSI COLLABORATORI SU CONVENZIONE REGIONE SICILIANA	8.501,35
310	04/04/2013	2013			247	04/04/2013		COMPENSI COLLABORATORI SU V° ACCORDO DI HTA	8.045,73



Numero	Data	Anno	ExCap.ExCramDelibera	Data Dell. Org.	Beneficiario	Descrizione	Residuo finanziario
U S C I T E							
1.04.002. INCARICHI TEMPORANEI DI COLLABORAZIONE FINALIZZATI ALLA ATTUAZIONE DI RICERCHE, SPERIMENTAZIONI O PER ALTRI PROGRAMMI SPECIALI							
		Anno 2013					
366	29/04/2013	2013	299	29/04/2013		INC. DOTT. RENATO BALMA DAL 01/05/2013 AL 31/12/2013 SU TERZA CONV REG LIGURIA - SUPPORTO ALL ANALISI DEGLI ASPETTI ECONOMICI- GESTIONALI DELL'EROGAZ DEI LIVELLI ESSENZIALI DI ASSISTENZA-	28.190,93
428	28/05/2013	2013	365	28/05/2013		INC. TEMP. DOTT. TIBERIO CORONA DAL 06/06/2013 AL 31/12/2013 5 GG UOMO SU CONVENZIONE SORESA	1.750,00
431	28/05/2013	2013	366	28/05/2013		INC. COLL.-TEMP. DAL 01/06/2013 AL 31/12/2013 CONVENZIONE ASSISTENZA SANITARIA TRANSFRONTALIERA (DOTT. GIUSEPPE ANTONACCI- DOTT. PAOLO CARDONE-DOTT. ANTONIO GIORGIONE DOTT. SSA ANTONELLA IACHETTA. DOTT. SSACHARA MIRABELLA- DOTT. SSA ROSSANA MIASCHI)	2.166,68
472	12/06/2013	2013	403	12/06/2013		INC. COLL. DARIO PIANEZZA DAL 16/06/2013 AL 31/12/2013 SU RC 2012 "ANALISI DELL'EVOLUZIONE DELLE RETI	



Numero	Data	Anno	ExCap.ExCram	Delibera	Data Delib.	Org.	Beneficiario	Descrizione	Residuo finanziario
U S C I T E									
1.04.002. INCARICHI TEMPORANEI DI COLLABORAZIONE FINALIZZATI ALLA ATTUAZIONE DI RICERCHE, SPERIMENTAZIONI O PER ALTRI PROGRAMMI SPECIALI									
Anno 2013									
485	01/07/2013	2013			422	01/07/2013		DI DIAGNOSTICA DI LABORATORIO DI ANALISI"	17.420,01
								IMPEGNO COMP. COLL. SU RICERCA CORRENTE 2012 PROGETTO ARIANNA "STUDIO OSSERVAZIONALE SULL'APPLICAZIONE DI UN MODELLO INTEGRATO DI CURE PALLIATIVE...."	
504	01/07/2013	2013			437	01/07/2013		INC. TEMP. COLL. ING. EMILIO CHIAROLLA -DOTT. NICOLA VICARI-DOTT. SSA MIRELLA CORIO DAL 01/07/2013 AL 31/12/2013 SU PROG EUROPEO JOINT ACTION 2	7.401,62
510	01/07/2013	2013			440	01/07/2013		INC. TEMP. COLL. SU RIC. CORR. 2012 " LA VALUTAZIONE DELLA QUALITA' DELLE STRUTTURE OSPEDALIERE...."	9.963,34
559	20/07/2013	2013			492	20/07/2013		INC. TEMP. AL 31/12/2013 SU ACCORDO DI COLLABORAZIONE GESTIONALE REGIONE SICILIANA	12.833,33
574	29/07/2013	2013			508	29/07/2013		INC. COLL. SU SIVEAS 5 (RICHIESTI DIREZIONE GENERALE MINISTERO SALUTE)	8.999,99
577	29/07/2013	2013			512	29/07/2013		INC. COLL. SU ACCORDO SIVEAS 5	39.281,95
580	29/07/2013	2013			513	29/07/2013		INC. COLL. SU ACCORDO POAT SALUTE 2007	147.454,49
590	31/07/2013	2013			527	31/07/2013		INC. COLL. ODDONE DE SIEBERT DAL 01/08/2013 E DOTT. FRANCESCO RABAJOLI DAL 08/08/2013 SU 4 AZ.	1.068,34



Numero	Data	Anno	ExCap.ExCram	Dellibera	Data Delib.	Org.	Beneficiario	Descrizione	Residuo finanziario
U SC I T E									
1.04.002. INCARICHI TEMPORANEI DI COLLABORAZIONE FINALIZZATI ALLA ATTUAZIONE DI RICERCHE, SPERIMENTAZIONI O PER ALTRI PROGRAMMI SPECIALI									
Anno 2013									
597	05/08/2013	2013			536	05/08/2013		OSPED. SICILIANE FINO AL 31/12/2013 INC.COLL SU CCM 2011 ANALISI DELLE RACCOLTE DATI ESISTENTI INGEGNERIZZAZIONE..... DAL 22/08/2013 AL 22/09/2013	2.017,53
700	01/10/2013	2013			632	01/10/2013		COMPENSO INC. TEMP COLL SU 5 ACCORDO SIVEAS	10.500,00
703	01/10/2013	2013			633	01/10/2013		COMPENSO INC. TEMP COLL SU 5 ACCORDO SIVEAS (MINISTERO DELLA SALUTE)	13.500,00
706	01/10/2013	2013			635	01/10/2013		COMP. INC. COLL. SU ASSISTENZA SANITARIA TRANSFRONTALIERA	1.666,68
708	01/10/2013	2013			637	01/10/2013		INC. COLL SU PROGETTO EUROPEO European Health Workforce Planning and Forecasting (EUHWforce)	7.900,00
718	03/10/2013	2013			649	03/10/2013		AFFIDAMENTO DOCENZA RELATIVA AL CORSO DI FORMAZIONE MANAGERIALE	6.070,07
728	07/10/2013	2013			667	07/10/2013		COMPENSI SU CCM 2012 "L'IMPATTO DEI MODELLI PROATTIVI ..."	3.666,00
731	07/10/2013	2013			670	07/10/2013		COMPENSI SU RICERCA CORRENTE 2012 "TESEO."	0,67
775	28/10/2013	2013			716	28/10/2013		COMPENSI PER INCARICHI SU PROG CCM 2012 "STUDIO DELLE PROSPETTIVE DI SVILUPPO..."	11.712,00
811	28/11/2013	2013			766	28/11/2013		COMPENSI SU RC 2012 "ANALISI DELLA METODOLOGIA DI AGGIORNAMENTO DI	



Numero	Data	Anno	ExCap.ExCram	Delibera	Data Delib.	Org.	Beneficiario	Descrizione	Residuo finanziario
U S C I T E									
1.04.002. INCARICHI TEMPORANEI DI COLLABORAZIONE FINALIZZATI ALLA ATTUAZIONE DI RICERCHE, SPERIMENTAZIONI O PER ALTRI PROGRAMMI SPECIALI									
Anno 2013									
874	17/12/2013	2013		822	17/12/2013			PERCORSI DIAGNOSTICI TERAPEUTICI.." COMPENSI INC.TEMP CONVENZ.PROGETTO DI UN NUOVO SISTEMA DI MISURAZIONE E VALORIZZAZIONE DEI PRODOTTI NELLE STRUTTURE OSPEDALIERE	2,64
886	31/12/2013	2013		840	31/12/2013			INC AVV.MASSIMILIANO PASSI NELL'AMBITO DELLA CONVENZIONE CON LA REGIONE LAZIO	22.838,40
888	31/12/2013	2013		850	31/12/2013			COMPENSO DOCENZE SU CONV.TRA AGENAS E ASL 7 DI CARBONIA	15.216,00
Totale Anno 2013									635.099,93
Totale Capitolo 1.04.002.									635.099,93
1.04.003. ALTRE SPESE CONNESSE PER ATTIVITA' DI RICERCA, SPERIMENTAZIONE O PER ALTRI PROGRAMMI SPECIALI									
Anno 2013									
2	07/01/2013	2013		3	07/01/2013			BANDO GIOVANI RICERCATORI 2009 Progetto "STUDY OF RADIOBIOLOGICAL ...". IMP SOMME OCCORRENTI PER MISSIONI PUBBLICAZIONI ECC.	148.977,30
139	16/01/2013	2013		80	16/01/2013		C.F.G.SRL	AFFIDAMENTO AL CENTRO FORNITURE GRAFICHE DEL SERVIZIO DI ASSISTENZA E MANUTENZIONE TECNICA ATTREZZATURE CENTRO STAMPA	46,86
185	14/02/2013	2013		142	14/02/2013			RIMBORSO SPESE VIAGGIO CONVENZIONI E PROGETTI DI RICERCA	



Numero	Data	Anno	Ex.Cap.	Ex.Cream	Delibera	Data Delib.	Org.	Beneficiario	Descrizione	Residuo finanziario
U S C I T E										
1.04.003. ALTRE SPESE CONNESSE PER ATTIVITA' DI RICERCA, SPERIMENTAZIONE O PER ALTRI PROGRAMMI SPECIALI										
Anno 2013										
186	14/02/2013	2013			142	14/02/2013			ANNO 2013 RIMBORSO SPESE VIAGGIO CONVENZIONI E PROGETTI DI RICERCA ANNO 2013	6.436,72
187	14/02/2013	2013			142	14/02/2013			RIMBORSO SPESE VIAGGIO CONVENZIONI E PROGETTI DI RICERCA ANNO 2013	366,62
188	14/02/2013	2013			142	14/02/2013			RIMBORSO SPESE VIAGGIO CONVENZIONI E PROGETTI DI RICERCA ANNO 2013	989,40
189	14/02/2013	2013			142	14/02/2013			RIMBORSO SPESE VIAGGIO CONVENZIONI E PROGETTI DI RICERCA ANNO 2013	4.541,78
190	14/02/2013	2013			142	14/02/2013			RIMBORSO SPESE VIAGGIO CONVENZIONI E PROGETTI DI RICERCA ANNO 2013	334,98
191	14/02/2013	2013			142	14/02/2013			RIMBORSO SPESE VIAGGIO CONVENZIONI E PROGETTI DI RICERCA ANNO 2013	4.092,31
192	14/02/2013	2013			142	14/02/2013			RIMBORSO SPESE VIAGGIO CONVENZIONI E PROGETTI DI RICERCA ANNO 2013	31,80
193	14/02/2013	2013			142	14/02/2013			RIMBORSO SPESE VIAGGIO CONVENZIONI E PROGETTI DI RICERCA ANNO 2013	165,78
194	14/02/2013	2013			142	14/02/2013			RIMBORSO SPESE VIAGGIO CONVENZIONI E PROGETTI DI RICERCA ANNO 2013	



Numero	Data	Anno	ExCap.ExCram	Delibera	Data Delib.	Org.	Beneficiario	Descrizione	Residuo finanziario
U S C I T E									
1.04.003. ALTRE SPESE CONNESSE PER ATTIVITA' DI RICERCA, SPERIMENTAZIONE O PER ALTRI PROGRAMMI SPECIALI									
Anno 2013									
195	14/02/2013	2013			142	14/02/2013		ANNO 2013 RIMBORSO SPESE VIAGGIO CONVENZIONI E PROGETTI DI RICERCA ANNO 2013	600,00
196	14/02/2013	2013			142	14/02/2013		RIMBORSO SPESE VIAGGIO CONVENZIONI E PROGETTI DI RICERCA ANNO 2013	112,45
197	14/02/2013	2013			142	14/02/2013		RIMBORSO SPESE VIAGGIO CONVENZIONI E PROGETTI DI RICERCA ANNO 2013	436,08
199	14/02/2013	2013			142	14/02/2013		RIMBORSO SPESE VIAGGIO CONVENZIONI E PROGETTI DI RICERCA ANNO 2013	765,35
260	21/03/2013	2013			216	21/03/2013	XEROX SPA	XEROX S.P.A.-AFFIDAMENTO SERVIZIO DI ASSISTENZA E MANUTENZIONE TECNICA HARDWARE E SOFTWARE XEROX IN USO PRESSO QUESTA AGENZIA-ANNO 2013- IMPEGNO DELLA SPESA	713,41
261	21/03/2013	2013			216	21/03/2013	XEROX SPA	XEROX S.P.A.-AFFIDAMENTO SERVIZIO DI ASSISTENZA E MANUTENZIONE TECNICA HARDWARE E SOFTWARE XEROX IN USO PRESSO QUESTA AGENZIA-ANNO 2013- IMPEGNO DELLA SPESA	3.119,62
262	21/03/2013	2013			216	21/03/2013	XEROX SPA	XEROX S.P.A.-AFFIDAMENTO SERVIZIO DI ASSISTENZA E MANUTENZIONE TECNICA HARDWARE E SOFTWARE XEROX IN USO PRESSO QUESTA AGENZIA-ANNO 2013- IMPEGNO DELLA SPESA	1.559,81



Numero	Data	Anno	ExCap.ExCram	Delibera	Data	Delib.	Org.	Beneficiario	Descrizione	Residuo finanziario
U S C I T E										
1.04.003. AL TRE SPESE CONNESSE PER ATTIVITA' DI RICERCA, SPERIMENTAZIONE O PER ALTRI PROGRAMMI SPECIALI										
Anno 2013										
263	21/03/2013	2013		216	21/03/2013			XEROX SPA	XEROX S.P.A.-AFFIDAMENTO SERVIZIO DI ASSISTENZA E MANUTENZIONE TECNICA HARDWARE E SOFTWARE XEROX IN USO PRESSO QUESTA AGENZIA-ANNO 2013- IMPEGNO DELLA SPESA	1.559,81
264	21/03/2013	2013		216	21/03/2013			XEROX SPA	XEROX S.P.A.-AFFIDAMENTO SERVIZIO DI ASSISTENZA E MANUTENZIONE TECNICA HARDWARE E SOFTWARE XEROX IN USO PRESSO QUESTA AGENZIA-ANNO 2013- IMPEGNO DELLA SPESA	1.559,81
265	21/03/2013	2013		216	21/03/2013			XEROX SPA	XEROX S.P.A.-AFFIDAMENTO SERVIZIO DI ASSISTENZA E MANUTENZIONE TECNICA HARDWARE E SOFTWARE XEROX IN USO PRESSO QUESTA AGENZIA-ANNO 2013- IMPEGNO DELLA SPESA	1.559,81
266	21/03/2013	2013		216	21/03/2013			XEROX SPA	XEROX S.P.A.-AFFIDAMENTO SERVIZIO DI ASSISTENZA E MANUTENZIONE TECNICA HARDWARE E SOFTWARE XEROX IN USO PRESSO QUESTA AGENZIA-ANNO 2013- IMPEGNO DELLA SPESA	1.559,81
267	21/03/2013	2013		216	21/03/2013			XEROX SPA	XEROX S.P.A.-AFFIDAMENTO SERVIZIO DI ASSISTENZA E MANUTENZIONE TECNICA HARDWARE E SOFTWARE XEROX IN USO PRESSO QUESTA AGENZIA-ANNO 2013- IMPEGNO DELLA SPESA	1.559,82
315	09/04/2013	2013		254	09/04/2013			PIZZA LUIGI RISTORAZIONE	PICCOLO RISTORO RIUNIONE DEL 22/04/2013 SU RC 2011 "ELABORAZIONE LINEE GUIDA "DIMENSIONAMENTO OSPEDALI"	121,00



Numero	Data	Anno	ExCap.ExCram	Delibera	Data	Delib.	Org.	Beneficiario	Descrizione	Residuo finanziario
USCITE										
1.04.003. ALTRE SPESE CONNESSE PER ATTIVITA' DI RICERCA, SPERIMENTAZIONE O PER ALTRI PROGRAMMI SPECIALI										
Anno 2013										
319	10/04/2013	2013		258	10/04/2013		CCG SRL		ACQUISTO DEL MATERIALE CARTACEO NECESSARIO PER LA STAMPA E LA DIVULGAZIONE DI N.5.000 COPIE DELLA RACCOLTA NORMATIVA SULLE CURE PALLIATIVE INERENTE GLI ATTI DI ATTUAZIONE DELLA LEGGE N.38 A PARTIRE DAL 12 NOVEMBRE 2010- AFFIDAMENTO ALLA SOC CCG S.R.L.	675,97
407	27/05/2013	2013		353	27/05/2013				RIMBORSO SPESE VIAGGIO CONVENZIONI E PROGETTI DI RICERCA ANNO 2013	35.391,74
410	27/05/2013	2013		353	27/05/2013				RIMBORSO SPESE VIAGGIO CONVENZIONI E PROGETTI DI RICERCA ANNO 2013	33,57
411	27/05/2013	2013		353	27/05/2013				RIMBORSO SPESE VIAGGIO CONVENZIONI E PROGETTI DI RICERCA ANNO 2013	2.887,92
417	27/05/2013	2013		353	27/05/2013				RIMBORSO SPESE VIAGGIO CONVENZIONI E PROGETTI DI RICERCA ANNO 2013	14.063,88
419	27/05/2013	2013		353	27/05/2013				RIMBORSO SPESE VIAGGIO CONVENZIONI E PROGETTI DI RICERCA ANNO 2013	3.250,41
421	27/05/2013	2013		353	27/05/2013				RIMBORSO SPESE VIAGGIO CONVENZIONI E PROGETTI DI RICERCA ANNO 2013	30.472,16
459	11/06/2013	2013		396	11/06/2013		BASELUNA FILM		PRODUZIONE VIDEO/SPOT CON DOPPIAGGIO LINGUA INGLESE	




Numero	Data	Anno	ExCap.ExCramDelibera	Data Delib. Org.	Beneficiario	Descrizione	Residuo finanziario
U S C I T E							
1.04.003. ALTRE SPESE CONNESSE PER ATTIVITA' DI RICERCA, SPERIMENTAZIONE O PER ALTRI PROGRAMMI SPECIALI							
Anno 2013							
460	11/06/2013	2013		397 11/06/2013		SCENEGGIATURA VINCITRICE CONCORSO DI IDEE AFFERENTE "IL CORRETTO USO DEL NUMERO 118 E DEI SERVIZI DI EMERGENZA URGENZA"	1.151,78
						RIMBORSO SPESE VIAGGIO CONVENZIONI E PROGETTI DI RICERCA	
461	11/06/2013	2013		397 11/06/2013		RIMBORSO SPESE VIAGGIO CONVENZIONI E PROGETTI DI RICERCA	1.935,00
462	11/06/2013	2013		397 11/06/2013		RIMBORSO SPESE VIAGGIO CONVENZIONI E PROGETTI DI RICERCA	1.531,87
563	23/07/2013	2013		496 23/07/2013	CEFPAS	ATTIVAZIONE CONVENZIONE CON CEFPAS	3.116,25
602	05/09/2013	2013		539 05/09/2013	Diversi	AFFIDAMENTO SERVIZIO ALLESTIMENTO STAMPA CONFEZIONAMENTO ETICHETTATURA E POSTALIZZAZIONE DI DUE VOLUMI FORMATO TASCABILE	11.394,28
628	06/09/2013	2013		571 06/09/2013	TOUREXP SRL	SERVIZIO ALBERGHIERO PER DOCENTI CORSO FORMAZIONE MANAGERIALE HOTEL MERCURE VILLA ROMANAZZI CARDUCCI BARI	2.000,00
629	06/09/2013	2013		572 06/09/2013	PIZZA LUIGI RISTORAZIONE	PICCOLO RISTORO RIUNIONE DEL 25/09/2013 SU PRG MATRICE "INTEGRAZIONE DEI CONTENUTI..."	302,50
639	16/09/2013	2013		589 18/09/2013	SHL ITALY SRL	INTEGRAZIONE RICARICA UNITS PER SOFTWARE SODA DELLA SOCIETA' SHL ITALY SRL PER LA CONCLUSIONE DEL PROCESSO DI SELEZIONE DEI	6.449,30



Numero	Data	Anno	ExCap.ExCram	Delibera	Data	Delib.	Org.	Beneficiario	Descrizione	Residuo finanziario
U S C I T E										
1.04.003. ALTRE SPESE CONNESSE PER ATTIVITA' DI RICERCA, SPERIMENTAZIONE O PER ALTRI PROGRAMMI SPECIALI										
Anno 2013										
651	24/09/2013	2013		601	24/09/2013			PIZZA LUIGI RISTORAZIONE	DIRETTORI GENERALI DDI ASL NELLA REGIONE SICILIANA	121,00
659	26/09/2013	2013		619	26/09/2013			COOPERATIVA PRONTO TAXI 6645	PICCOLO RISTORO RIUNIONE DEL 03/10/2013 SU PROGETTO MATRICE "INTEGRAZIONE DEI CONTENUTI..."	28,35
679	27/09/2013	2013		622	27/09/2013				SERVIZIO RADIOTAXI	3.792,90
680	27/09/2013	2013		622	27/09/2013				RIMBORSO SPESE VIAGGIO CONVENZIONI NE PROGETTI DI RICERCA ANNO 2013	55,16
684	27/09/2013	2013		622	27/09/2013				RIMBORSO SPESE VIAGGIO CONVENZIONI NE PROGETTI DI RICERCA ANNO 2013	3.256,30
685	27/09/2013	2013		622	27/09/2013				RIMBORSO SPESE VIAGGIO CONVENZIONI NE PROGETTI DI RICERCA ANNO 2013	113,91
691	01/10/2013	2013		628	01/10/2013			REGOLA SRL	ACQUISTO DEL SOFTWARE GIS ORIENTAE PER LA PROGETTAZIONE DELLE RETI D'OFFERTA	3.771,84
717	03/10/2013	2013		648	03/10/2013				AFFIDAMENTO SERVIZIO ALBERGHIERO HOTEL & RESORT SA ROCCA GUSPINI HOTEL MIRAGE SAN LURI-SARDEGNA	70,00
738	18/10/2013	2013		686	18/10/2013				IMPEGNO SOMME NECESSARIE EVENTI CONCLUSIVI E LA DIFFUSIONE DEI	



Numero	Data	Anno	ExCap.ExCram.Dellibera	Data Dellib.	Org.	Beneficiario	Descrizione	Residuo finanziario
U S C I T E								
1.04.003. ALTRE SPESE CONNESSE PER ATTIVITA' DI RICERCA, SPERIMENTAZIONE O PER ALTRI PROGRAMMI SPECIALI								
Anno 2013								
739	18/10/2013	2013		686	18/10/2013		RISULTATI SU RC 2011 LLGG CLINICO ORGANIZZATIVO	10.000,00
							IMPEGNO SOMME NECESSARIE EVENTI CONCLUSIVI E LA DIFFUSIONE DEI RISULTATI SU RC 2011 DEFINIZIONE DI MODELLI.... DECISIONI SISTEMI SANITARI	
740	18/10/2013	2013		686	18/10/2013		IMPEGNO SOMME NECESSARIE EVENTI CONCLUSIVI E LA DIFFUSIONE DEI RISULTATI SU RC 2011 Linee-guida strutt. e dimensionamento ospedali	24.000,00
743	22/10/2013	2013		692	22/10/2013	SOCIETA'IGNAZIO FIGUS	AFFIDAMENTO SERVIZIO DI TRASPORTO PER DOCENTI INERENTI I CORSI DI FORMAZIONE MANAGERIALE ALLA SOC.IGNAZIO FIGUS	430,00
745	22/10/2013	2013		696	22/10/2013	ELSEVIER - REGIONAL SALES OFFICE CUSTOMER SUPPORT	RINNOVO ABBONAMENTO EMBASE.COM	4.000,00
777	06/11/2013	2013		724	06/11/2013	W2K SRL	ACQUISTO N.300 PENDRIVE DA 4 GB DA DISTRIBUIRE CONVEGNO CONCLUSIVO DELLA CAMPAGNA INFORMATIVA SUL CORRETTO USO DEI SERVIZI DI EMERGENZA URGENZA 118	1.614,06
778	07/11/2013	2013		726	07/11/2013	Diversi	VIDEO SPOT AFFERENTE IL CORRETTO USO DEL 118 E DEI SERVIZI DI EMERGENZA URGENZA MESSA IN ONDA SUI CANALI RAI SETTIMANA DAL 8 AL 14 DICEMBRE 2013	183.229,03
780	07/11/2013	2013		729	07/11/2013		RESTITUZIONE IMPORTO VERSATO DAL	



Numero	Data	Anno	ExCap.ExCram.Delibera	Data Delib. Org.	Beneficiario	Descrizione	Residuo finanziario
U S C I T E							
1.04.003. ALTRE SPESE CONNESSE PER ATTIVITA' DI RICERCA, SPERIMENTAZIONE O PER ALTRI PROGRAMMI SPECIALI							
Anno 2013							
781	07/11/2013	2013		730 07/11/2013	TRINITY SCHOOL DI DICORATO F.A. & CO. SAS ALL'ARABO	DOTT.DENI ALDO PROCACCINI RELATIVO AL CORSO DI FORMAZIONE MANAGERIALE IL METODO COME CAMBIAMENTO	372,71
796	25/11/2013	2013		756 25/11/2013	Diversi	CONFERENZA INTERNAZIONALE SOCIETA' EVENTI CONGREX HOLLAND BY PROGETTO EUROPEO EUROPEAN NETWORK FOR HTA JOINT ACTION 2 EUNETHTA JA	30,00
797	27/11/2013	2013		758 27/11/2013	TRINITY SCHOOL DI DICORATO F.A. & CO. SAS	AFFIDAMENTO SERVIZIO DI TRADUZIONE INGLESE ITALIANO ALLA TRINITY SCHOOL SAS CONTRATTO CONGREX	952,51
805	28/11/2013	2013		764 28/11/2013	COOPERATIVA PRONTO TAXI 6645	SERVIZIO RADIO TAXI	234,47
806	28/11/2013	2013		764 28/11/2013	COOPERATIVA PRONTO TAXI 6645	SERVIZIO RADIO TAXI	27,40
807	28/11/2013	2013		764 28/11/2013	COOPERATIVA PRONTO TAXI 6645	SERVIZIO RADIO TAXI	76,55
826	29/11/2013	2013		784 29/11/2013	AGENZIA FERRARA VIAGGI DI STEFANIA FERRARA E C.SAS	SERVIZIO DI TRASPORTO PER I PARTECIPANTI AL CORSO DI FORMAZIONE MANAGERIALE PER VISITARE LE SEDI OPERATIVE DI POTENZA E MATERA	510,00
829	06/12/2013	2013		794 06/12/2013	SHL ITALY SRL	ACQUISIZIONE INTEGRATIVA UNITS PER IMPLEMENTAZIONE LICENZA SOFTWARE	



Numero	Data	Anno	ExCep.ExCram	Delibera	Data	Delib. Org.	Beneficiario	Descrizione	Residuo finanziario
U S C I T E									
1.04.003. ALTRE SPESE CONNESSE PER ATTIVITA' DI RICERCA, SPERIMENTAZIONE O PER ALTRI PROGRAMMI SPECIALI									
Anno 2013									
831	06/12/2013	2013		795	06/12/2013			SODA PER LA VALUTAZIONE DEI CURRICULA	2.700,00
833	09/12/2013	2013		802	09/12/2013		PIZZA LUIGI RISTORAZIONE	PICCOLO RISTORO RIUNIONE DEL 20/12/2013 SU CCM 2012 SOSTEGNO AL NETWORK...	181,50
834	09/12/2013	2013		803	09/12/2013		PIZZA LUIGI RISTORAZIONE	PICCOLO RISTORO RIUNIONE DEL 10/12/2013 SU PROGETTO MATRICE INTEGRAZIONE DEI CONTENUTI INFORMATIVI... PATOLOGIE CRONICHE	495,00
835	09/12/2013	2013		804	09/12/2013		PIZZA LUIGI RISTORAZIONE	PICCOLO RISTORO RIUNIONE DEL 12/12/2013 SU PROGETTO MATRICE INTEGRAZIONE DEI CONTENUTI INFORMATIVI... PATOLOGIE CRONICHE	242,00
836	16/12/2013	2013		812	16/12/2013		IMPIANTI S.P.A.	ACQUISTO SERVER PER IL PROGRAMMA MATTONI PROGETTO DI UN NUOVO SISTEMA DI MISURAZIONE E VALORIZZAZIONE DEI PRODOTTI NELLE STRUTTURE OSPEDALIERE	6.075,60
854	17/12/2013	2013		816	17/12/2013		COOPERATIVA PRONTO TAXI 6645	SERVIZIO DI RADIO TAXI	250,05
855	17/12/2013	2013		816	17/12/2013		COOPERATIVA PRONTO TAXI 6645	SERVIZIO DI RADIO TAXI	271,22
856	17/12/2013	2013		816	17/12/2013		COOPERATIVA PRONTO TAXI 6645	SERVIZIO DI RADIO TAXI	32,32
857	17/12/2013	2013		816	17/12/2013		COOPERATIVA PRONTO TAXI 6645	SERVIZIO DI RADIO TAXI	



Numero	Data	Anno	ExCap.ExCram	Delibera	Data Delib.	Org.	Beneficiario	Descrizione	Residuo finanziario
U S C I T E									
1.04.003. ALTRE SPESE CONNESSE PER ATTIVITA' DI RICERCA, SPERIMENTAZIONE O PER ALTRI PROGRAMMI SPECIALI									
Anno 2013									
858	17/12/2013	2013			816	17/12/2013	TAXI 8645 COOPERATIVA PRONTO TAXI 8645	SERVIZIO DI RADIO TAXI	14,36
859	17/12/2013	2013			816	17/12/2013	COOPERATIVA PRONTO TAXI 8645	SERVIZIO DI RADIO TAXI	9,92
860	17/12/2013	2013			816	17/12/2013	COOPERATIVA PRONTO TAXI 8645	SERVIZIO DI RADIO TAXI	21,92
868	17/12/2013	2013			818	17/12/2013	DEA SPA	ABBONAMENTO RIVISTA BIBLIOSAN DEA SPA	2.000,00
869	17/12/2013	2013			818	17/12/2013	DEA SPA	ABBONAMENTO RIVISTA BIBLIOSAN DEA SPA	3.000,00
870	17/12/2013	2013			818	17/12/2013	DEA SPA	ABBONAMENTO RIVISTA BIBLIOSAN DEA SPA	3.000,00
873	17/12/2013	2013			821	17/12/2013		IMPEGNO RIMBORSO SPESE CORSI DI FORMAZIONE IN TEMA DI PREVENZIONE E LOTTA ALL'AIDS (EX LEGGE 135/90)	20.000,00
885	31/12/2013	2013			838	31/12/2013	SUNDHEDSSTYRELSEN	COSTI EXTRA PER VIDEOCONFERENZE E MEETINGS	181,74
887	31/12/2013	2013			847	31/12/2013	LADISA S.P.A.	SERVIZI DI PICCOLO RISTORO MESI DI OTTOBRE NOVEMBRE E DICEMBRE DALLA SOCIETA' LADISA	15.070,00
897	31/12/2013	2013			851	31/12/2013		RIMBORSO SPESE VIAGGIO CONVENZIONI E PROGETTI DI RICERCA ANNO 2013 CCM 2012 REVISIONE OCSE	305,86
892	31/12/2013	2013			851	31/12/2013		RIMBORSO SPESE VIAGGIO CONVENZIONI E PROGETTI DI RICERCA	



Numero	Data	Anno	ExCap.ExCram	Delibera	Data Delib.	Org.	Beneficiario	Descrizione	Residuo finanziario
U S C I T E									
1.04.003. ALTRE SPESE CONNESSE PER ATTIVITA' DI RICERCA, SPERIMENTAZIONE O PER ALTRI PROGRAMMI SPECIALI									
Anno 2013									
893	31/12/2013	2013		851	31/12/2013			ANNO 2013 SIVEAS 5	500,00
								RIMBORSO SPESE VIAGGIO CONVENZIONI E PROGETTI DI RICERCA ANNO 2013 U.O. CCM 2012 LABOS LA VIGILANZA DELLE MALATTIE CRONICHE	
894	31/12/2013	2013		851	31/12/2013			RIMBORSO SPESE VIAGGIO CONVENZIONI E PROGETTI DI RICERCA ANNO 2013 RC 2012 PROG.ARIANNA	1.000,00
895	31/12/2013	2013		851	31/12/2013			RIMBORSO SPESE VIAGGIO CONVENZIONI E PROGETTI DI RICERCA ANNO 2013 REGIONE LAZIO CONV.DIRETTORI GENERALI	7.000,00
896	31/12/2013	2013		851	31/12/2013			RIMBORSO SPESE VIAGGIO CONVENZIONI E PROGETTI DI RICERCA ANNO 2013 PAC LIGURIA CALABRIA SARDEGNA	10.000,00
897	31/12/2013	2013		851	31/12/2013			RIMBORSO SPESE VIAGGIO CONVENZIONI E PROGETTI DI RICERCA ANNO 2013 CORRETTO USO 118	1.500,00
898	31/12/2013	2013		851	31/12/2013			RIMBORSO SPESE VIAGGIO CONVENZIONI E PROGETTI DI RICERCA ANNO 2013 RC 2012 PROG TESEO	1.000,00
905	31/12/2013	2013		852	31/12/2013		MENCARANI CARUSO	SPESE DI TRASPORTO MATERIALE VARIO SOCIETA' MENCARANI CARUSO - ACCORDO POAT	30,09
906	31/12/2013	2013		852	31/12/2013		MENCARANI CARUSO	SPESE DI TRASPORTO MATERIALE VARIO SOCIETA' MENCARANI CARUSO RC 2012	



Numero	Data	Anno	ExCap.ExCram/Delibera	Data Delib. Org.	Beneficiario	Descrizione	Residuo finanziario
USCITE							
1.04.003. ALTRE SPESE CONNESSE PER ATTIVITA' DI RICERCA, SPERIMENTAZIONE O PER ALTRI PROGRAMMI SPECIALI							
Anno 2013							
907	31/12/2013	2013	852	31/12/2013	MENCARANI CARUSO	LA VALUTAZIONE SPESE DI TRASPORTO MATERIALE VARIO SOCIETA' MENCARANI CARUSO ACCORDO 118	42,29
910	31/12/2013	2013	854	31/12/2013		RIMBORSO SPESE VIAGGIO CONVENZIONI E PROGETTI ANNO 2013 POAT SALUTE	17.997,59
911	31/12/2013	2013	854	31/12/2013		RIMBORSO SPESE VIAGGIO CONVENZIONI E PROGETTI ANNO 2013 SIVEAS 5	12.824,88
912	31/12/2013	2013	854	31/12/2013		RIMBORSO SPESE VIAGGIO CONVENZIONI E PROGETTI ANNO 2013 CCM 2012 STUDIO DELLE PROSPETTIVE... TRA SOCIALE E SANITARIO	92,10
913	31/12/2013	2013	854	31/12/2013		RIMBORSO SPESE VIAGGIO CONVENZIONI E PROGETTI ANNO 2013 CCM 2011 PN3	6.801,03
915	31/12/2013	2013	854	31/12/2013		RIMBORSO SPESE VIAGGIO CONVENZIONI E PROGETTI ANNO 2013 PROG EUROPEO EQUITY ACTION	770,16
916	31/12/2013	2013	854	31/12/2013		RIMBORSO SPESE VIAGGIO CONVENZIONI E PROGETTI ANNO 2013 HTA6	1.990,74
917	31/12/2013	2013	854	31/12/2013		RIMBORSO SPESE VIAGGIO CONVENZIONI E PROGETTI ANNO 2013 JOINT ACTION 2	12.824,88



Numero	Data	Anno	ExCap.ExCram	Delibera	Data Delib.	Org.	Beneficiario	Descrizione	Residuo finanziario
U S C I T E									
1.04.003. ALTRE SPESE CONNESSE PER ATTIVITA' DI RICERCA, SPERIMENTAZIONE O PER ALTRI PROGRAMMI SPECIALI									
Anno 2013									
922	31/12/2013	2013			854	31/12/2013		RIMBORSO SPESE VIAGGIO CONVENZIONI E PROGETTI ANNO 2013 RC 2012 QUALITA' NELLE STRUTTURE OSPEDALIERE	333,88
923	31/12/2013	2013			854	31/12/2013		RIMBORSO SPESE VIAGGIO CONVENZIONI E PROGETTI ANNO 2013 RC 2012 PMA	12,00
924	31/12/2013	2013			854	31/12/2013		RIMBORSO SPESE VIAGGIO CONVENZIONI E PROGETTI ANNO 2013 CCM 2011 FABBISOGNO PROF SANITARIE	1.971,28
925	31/12/2013	2013			854	31/12/2013		RIMBORSO SPESE VIAGGIO CONVENZIONI E PROGETTI ANNO 2013 JOINT ACTION EUHWFORCE	6.524,84
Totale Anno 2013									757.529,03
Totale Capitolo 1.04.003.									757.529,03
1.04.004. ONERI PREVIDENZIALI ED ASSISTENZIALI PER INCARICHI DI COLLABORAZIONE E RICERCA									
Anno 2013									
4	07/01/2013	2013			4	07/01/2013	INPS	VERS.ONERI PREV.LI SU INC DOTT.TADZIO LEVATO SU BANDO GIOVANI RICERCATORI 2009 Progetto "STUDY OF RADIOBIOLOGICAL ..."	1.906,65
8	07/01/2013	2013			5	07/01/2013	INPS	VERS.ONERI PREV.LI SU INC DOTT.SSA PETRA MARIA KOESTER SU BANDO GIOVANI RICERCATORI 2009 Progetto "STUDY OF RADIOBIOLOGICAL ..."	1.525,09
12	07/01/2013	2013			6	07/01/2013	INPS	VERS.ONERI PREV.LI SU INC DOTT.SSA	



Numero	Data	Anno	ExCap.ExCram/Delibera	Data Delib. Org.	Beneficiario	Descrizione	Residuo finanziario
U S C I T E							
1.04.004. ONERI PREVIDENZIALI ED ASSISTENZIALI PER INCARICHI DI COLLABORAZIONE E RICERCA							
Anno 2013							
60	15/01/2013	2013		39 15/01/2013	Diversi	MONICA CRESCI SU BANDO GIOVANI RICERCATORI 2009 Progetto "STUDY OF RADIOBIOLOGICAL ..." VERS.ONERI PREV.LI E INAIL SU COMPENSI COLLABORATORI PROG.MATTONI MATRICE	927,65
78	15/01/2013	2013		45 15/01/2013	Diversi	VERS.ONERI PREV.LI E INAIL SU COMPENSI COLLABORATORI SU RC2011 "DEFINIZIONE DI MODELLI E STRUMENTI PER LA VALUTAZIONE DELLE ATTIVITA' E DELLE DECISIONI NEI SISTEMI SANITARI"	3.115,16
81	15/01/2013	2013		46 15/01/2013	Diversi	VERS.ONERI PREV.LI E INAIL SU COMPENSI COLLABORATORI SU RC2011 "ELABORAZIONE DI LINEE GUIDA E CRITERI OPERATIVI PER LA RISTRUTTURAZIONE E IL DIMENSIONAMENTO DEGLI OSPEDALI"	1.528,32
84	15/01/2013	2013		47 15/01/2013	Diversi	VERS.ONERI PREV.LI E INAIL SU COMPENSI COLLABORATORI SU POAT SALUTE	4,52
87	15/01/2013	2013		48 15/01/2013	Diversi	VERS.ONERI PREV.LI E INAIL SU COMPENSI COLLABORATORI SU SIVEAS 4 RICHIESTI DIREZIONE GENERALE MINISTERO SALUTE	7.142,66
90	15/01/2013	2013		49 15/01/2013	Diversi	VERS.ONERI PREV.LI E INAIL SU COMPENSI COLLABORATORI SU SIVEAS 4 PER AFFIANCAMENTO ALLE REGIONI IN PDR	244.899,79



Numero	Data	Anno	ExCap.ExCram	Dalibera	Data	Delib.	Org.	Beneficiario	Descrizione	Residuo finanziario
U S C I T E										
1.04.004. ONERI PREVIDENZIALI ED ASSISTENZIALI PER INCARICHI DI COLLABORAZIONE E RICERCA										
Anno 2013										
93	15/01/2013	2013		50	15/01/2013			Diversi	VERS.ONERI PREV.LI E INAIL SU SUCOMPENSI COLLABORATORI SU NUCLEO VALUTAZIONE E VERIFICA DEGLI INVESTIMENTI PUBBLICI	17.127,37
96	15/01/2013	2013		51	15/01/2013			Diversi	VERS.ONERI PREV.LI E INAIL SU COMPENSI COLLABORATORI SU ACCORDO MINISTERO E AGENZIA ATTIVITA' DI MONITORAGGIO...PSN	3.437,36
99	15/01/2013	2013		52	15/01/2013			INPS	VERS.ONERI PREV.LI SU INC.TEMP.DOTT.NICOLA PANSINI DAL 15/01/2013 AL 31/12/2013 30 GG UOMO SU CONVENZIONE SORESA	2.705,97
121	15/01/2013	2013		71	15/01/2013			Diversi	VERS.ONERI PREV.LI E INAIL COMPENSI COLLABORATORI SU "CONVENZIONE REGIONE BASILICATA	5,70
124	15/01/2013	2013		72	15/01/2013			Diversi	VERS.ONERI PREV.LI E INAIL SU COMPENSI COLLABORATORI SU CONVENZIONE MATTONI "PROGETTO DI UN NUOVO SISTEMA DI MISURAZIONE E VALUTAZIONE DEI PRODOTTI DELLE STRUTTURE OSPEDALIERE".	865,09
129	16/01/2013	2013		75	16/01/2013			Diversi	VERS.ONERI PREV.LI E INAIL SU COLLABORATORI PROGETTO CCM 2009" LA SALUTE DELLA POPOLAZIONE IMMIGRATA DA PARTE DEI SISTEMI SANITARI REGIONALI"	0,21
132	16/01/2013	2013		76	16/01/2013			Diversi	VERS.ONERI PREV.LI E INAIL SU COMPENSI PROGETTO CCM 2010" PNE2	



Numero	Data	Anno	ExCap.ExCram	Delibera	Data Delib.	Org.	Beneficiario	Descrizione	Residuo finanziario
U S C I T E									
1.04.004. ONERI PREVIDENZIALI ED ASSISTENZIALI PER INCARICHI DI COLLABORAZIONE E RICERCA									
Anno 2013									
226	08/03/2013	2013			185 08/03/2013		INPS	VALUTAZIONE ESITI DELL'ASSISTENZA AI TUMORI E DELLE CURE PRIMARIE E PATOLOGIE CRONICHE"	1.306,00
								VERS.ONERI PREV.LI SU INC.COLL.DOTT.FRANCO CESARE RIBOLDI 29 GG SU ACCORDO DI COLLABORAZIONE SIVEAS	
235	14/03/2013	2013			197 14/03/2013		INPS	VERS.ONERI PREV.LI SU INC.COLL.VI" ACCORDO DI COLLAB HTA-IMPEGNO COMPENSO ED ONERI DEI COLLABORATORI DI RICERCA	703,56
288	27/03/2013	2013			227 27/03/2013		INAIL	INAIL SU R F 2008 "PROBLEMATICHE CONNESSE ALLE ESPOSIZIONI DA RADIAZIONE IONIZZANTI DI OPERATORI IN RADIOLOGIA INTERVENTISTICA" INC TEMPORANEO DI COLLAB E RICERCA- PERIODO DAL 1° APRILE 2013 AL 31 DICEMBRE 2013-SUPPORTO TECNICO/ECONOM DOTT.SSA SIMONA PAONE	25,19
308	04/04/2013	2013			246 04/04/2013		INPS	VERS.ONERI PREV.LI SU COMPENSI COLLABORATORI SU CONVENZIONE REGIONE SICILIANA	1.169,08
311	04/04/2013	2013			247 04/04/2013		INPS	VERS.ONERI PREV.LI SU COMPENSI COLLABORATORI SU V" ACCORDO DI HTA	1.401,70
321	10/04/2013	2013			260 10/04/2013		Diversi	VERS.ONERI PREV.LI SU INC.COLL SU ACCORDO SIVEAS V DAL 16/04/2013 AL 31/05/2013 (DOTT.GIUSEPPE	



Numero	Data	Anno	ExCap.ExCram	Dellibera	Data Dellib. Org.	Beneficiario	Descrizione	Residuo finanziario
USCITE								
1.04.004. ONERI PREVIDENZIALI ED ASSISTENZIALI PER INCARICHI DI COLLABORAZIONE E RICERCA								
Anno 2013								
360	23/04/2013	2013		289	23/04/2013	INPS	ANTONACCI-PAOLO CARDONE- DOTT ANTONIO GIORGIONE-DOTT.SSA IACHETTA-DOTT.SSA MIRABELLA- DOTT.SSA MIASCHI	506,34
429	28/05/2013	2013		365	28/05/2013	INPS	VERS.ONERI PREV.LI SU INC.DOTT BRUNO FEDERICO-SUPPORTO TECNICO /SCIEN.T PERIODO 1 MAGGIO 2013 AL 31 DICEMBRE 2013 CCM 2011 PROGETTO"INDAGINE CONOSCITIVA SULLE STRUTTURE DEPUTATE ALL'EROGAZIONE DEI SERVIZI DI PREVENZIONE IN ITALIA".	233,28
432	28/05/2013	2013		366	28/05/2013	Diversi	VERS.ONERI PREV.LI SU INC.COLL- TEMP.DAL 01/06/2013 AL 31/12/2013 CONVENZIONE ASSISTENZA SANITARIA TRANSFRONTALIERA (DOTT.GIUSEPPE ANTONACCI-DOTT.PAOLO CARDONE- DOTT. ANTONIO GIORGIONE DOTT.SSA ANTONELLA IACHETTA.DOTT.SSA CHIARA MIRABELLA- DOTT.SSA ROSSANA MIASCHI)	183,68
454	11/06/2013	2013		392	11/06/2013		VERS.ONERI PREV.LI SU INC.TEMP.DAL 01/06/2013 AL 31/12/2013 SU CCM 2011 PNE3"VALUTAZIONE ESITI...POPOLAZIONI DEBOLI"	1.909,60



Numero	Data	Anno	ExCap.ExCram	Delibera	Data	Delib.	Org.	Beneficiario	Descrizione	Residuo finanziario
U S C I T E										
1.04.004. ONERI PREVIDENZIALI ED ASSISTENZIALI PER INCARICHI DI COLLABORAZIONE E RICERCA										
Anno 2013										
473	12/06/2013	2013		403	12/06/2013		INPS		VERS.ONERI PREV.LI SU INC.COLL.DARIO PIANEZZA DAL 16/06/2013 AL 31/12/2013 SU RC 2012 "ANALISI DELL'EVOLUZIONE DELLE RETI DI DIAGNOSTICA DI LABORATORIO DI ANALISI"	2.933,48
486	01/07/2013	2013		422	01/07/2013		Diversi		VERS.ONERI COMP.COLL.SU RICERCA CORRENTE 2012 PROGETTO ARIANNA "STUDIO OSSERVAZIONALE SULL'APPLICAZIONE DI UN MODELLO INTEGRATO DI CURE PALLIATIVE..."	549,32
499	01/07/2013	2013		435	01/07/2013		Diversi		VERS.ONERI SU INC.TEMP.SIG.RA ANNA MARIA PACINI DAL 01/07/2013 AL 30/09/2013 SU CCM2011 "RICERCA BUONE PRATICHE"	15,17
502	01/07/2013	2013		436	01/07/2013		Diversi		VERS.ONERI SU INC.TEMP.COLL DOTT.SSA SIMONA OLIVADOTTI DAL 01/07/2013 AL 31/12/2013 PROG.EUROPEO EQUITY ACTION (80%)	32,04
505	01/07/2013	2013		437	01/07/2013		Diversi		VERS.ONERI INC.TEMP.COLL.ING.EMILIO CHIAROLLA -DOTT.NICOLA VICARI-DOTT.SSA MIRELLA CORIO DAL 01/07/2013 AL 31/12/2013 SU PROG EUROPEO JOINT ACTION 2	51,44
508	01/07/2013	2013		438	01/07/2013		Diversi		VERS.ONERI INC.TEMP.COLL SU RIC.CORR. 2012 "MEDICINA DIFENSIVA..."	70,46
511	01/07/2013	2013		440	01/07/2013		Diversi		VERS.ONERI SU INC.TEMP.COLL SU	



Numero	Data	Anno	ExCap.ExCram	Delibera	Data Delib.	Org.	Beneficiario	Descrizione	Residuo finanziario
U S C I T E									
1.04.004. ONERI PREVIDENZIALI ED ASSISTENZIALI PER INCARICHI DI COLLABORAZIONE E RICERCA									
Anno 2013									
514	01/07/2013	2013		442	01/07/2013		Diversi	RIC.CORR. 2012 " LA VALUTAZIONE DELLA QUALITA' DELLE STRUTTURE OSPEDALIERE...."	72,04
								VERS.ONERI INC.TEMP.COLL. DAL 01/07/2013 AL 31/12/2013 SU RIC.CORR 2012 "SVILUPPO DI UN PERCORSO ...NELLA PROGEEAZIONE MEDICALMENTE ASSISTITA"	
524	01/07/2013	2013		453	01/07/2013		Diversi	VERS.ONERI INC.TEMP DI COLL DAL 01/07/2013 AL 31/12/2013 SU SIVEAS PROGETTAZIONE DI UN PERCORSO DI FORMAZIONE DI ALTA SPECIALIZZAZIONE PER LA "GESTIONE DI PROBLEMATICHE COMPLESSE...." (AGENAS/MINISTERO DELLA SALUTE)	41,83
538	04/07/2013	2013		468	04/07/2013		Diversi	VERS.ONERI PREV.LI SU INC.TEMP.COLLABORATORI PROGETTO OPERATIVO DI ASSISTENZA TECNICA POAT	1.000,00
560	20/07/2013	2013		492	20/07/2013		Diversi	VERS.ONERI SU INC.TEMP.AL 31/12/2013 SU ACCORDO DI COLLABORAZIONE GESTIONALE REGIONE SICILIANA	2.405,87
569	26/07/2013	2013		503	29/07/2013		Diversi	VERS.ONERI INC.TEMP.DOTT ENRICO BASILE dal 01/08/2013 al 31/12/2013 SU CONV.REG.BASILICATA	21,87
575	29/07/2013	2013		508	29/07/2013		Diversi	VERS.INC.COLL SU SIVEAS 5 (RICHIESTI DIREZIONE GENERALE MINISTERO SALUTE)	168,36



Numero	Data	Anno	ExCap.ExCram	Delibera	Data	Delib.	Org.	Beneficiario	Descrizione	Residuo finanziario
U S C I T E										
1.04.004. ONERI PREVIDENZIALI ED ASSISTENZIALI PER INCARICHI DI COLLABORAZIONE E RICERCA										
Anno 2013										
578	29/07/2013	2013		512	29/07/2013			Diversi	VERS. ONERI SU INC.COLL.SU ACCORDO SIVEAS 5	3.158,95
581	29/07/2013	2013		513	29/07/2013			Diversi	VERS.ONERI SU INC.COLL.SU ACCORDO POAT SALUTE 2007	20.747,65
591	31/07/2013	2013		527	31/07/2013			INPS	VERS.ONERI PREV.LI SU INC.COLL. ODDONE DE SIBERT DAL 01/08/2013 E DOTT.FRANCESCO RABAJOLI DAL 08/08/2013 SU 4 AZ. OSPED. SICILIANE FINO AL 31/12/2013	1.047,20
598	05/08/2013	2013		536	05/08/2013			INPS	VERS. ONERI PREV.LI SU INC.COLL SU CCM 20111 ANALISI DELLE RACCOLTE DATI ESISTENTI INGEGNERIZZAZIONE..... DAL 22/08/2013 AL 22/09/2013	1.866,13
626	04/09/2013	2013		569	04/09/2013			INPS	VERS.ONERI PREV.LI SU INC.TEMP DOTT.SILVIA DONNO DAL 04/09/2013 AL 31/12/2013 SU CCM 2012 "REVISIONE OCSE.."	1,60
701	01/10/2013	2013		632	01/10/2013			INPS	VERS.ONERI PREV.LI SU COMPENSO INC.TEMP COLL SU 5 ACCORDO SIVEAS	150,00
704	01/10/2013	2013		633	01/10/2013			Diversi	ONERI COMPENSO INC.TEMP COLL SU 5 ACCORDO SIVEAS (MINISTERO DELLA SALUTE)	2.150,00
709	01/10/2013	2013		637	01/10/2013			INPS	VERS.ONERI PREV.LI SU INC.COLL SU PROGETTO EUROPEO European Health Workforce Planning and Forecasting (EUHWforce)	1.102,69
712	01/10/2013	2013		640	01/10/2013			Diversi	ONERI COMPENSI E ONERI INC.CCM	



Numero	Data	Anno	ExCap.ExCram	Delibera	Data Delib.	Org.	Beneficiario	Descrizione	Residuo finanziario
U S C I T E									
1.04.004. ONERI PREVIDENZIALI ED ASSISTENZIALI PER INCARICHI DI COLLABORAZIONE E RICERCA									
Anno 2013									
729	07/10/2013	2013		667	07/10/2013		Diversi	2011 "L'IMPATTO ECONOMICO DEI TEST GENETICI ..."	466,73
732	07/10/2013	2013		670	07/10/2013		Diversi	"L'IMPATTO DEI MODELLI PROATTIVI ..."	15,38
786	11/11/2013	2013		734	11/11/2013		Diversi	ONERI SU COMP. INC. COLL. SU CONVENZIONE EMILIA ROMAGNA "PROGETTO DI UN NUOVO SISTEMA DI MISURAZIONE E VALORIZZAZIONE DEI PRODOTTI DELLE STRUTTURE OSPEDALIERE"	8,31
812	28/11/2013	2013		766	28/11/2013		INPS	ONERI SU RC 2012 "ANALISI DELLA METODOLOGIA DI AGGIORNAMENTO DI PERCORSI DIAGNOSTICI TERAPEUTICI.."	1.199,70
875	17/12/2013	2013		822	17/12/2013		INAIL	INAIL SU INC. TEMP .CONVENZ.PROGETTO DI UN NUOVO SISTEMA DI MISURAZIONE E VALORIZZAZIONE DEI PRODOTTI NELLE STRUTTURE OSPEDALIERE	205,00
889	31/12/2013	2013		850	31/12/2013		INPS	ONERI PREV.LI SU COMPENSO DOCENZE SU CONV.TRA.AGENAS E ASL 7 DI CARBONIA	2.891,00
Totale Anno 2013									119.834,99
Totale Capitolo 1.04.004.									
1.04.005. CONTRIBUTI ALLE UNITA' OPERATIVE NEI PROGETTI DI RICERCA, SPERIMENTAZIONE O PER ALTRI PROGRAMMI SPECIALI									



Numero	Data	Anno	ExCap.ExCram/Delibera	Data Delib. Org.	Beneficiario	Descrizione	Residuo finanziario
U S C I T E							
1.04.005. CONTRIBUTI ALLE UNITA' OPERATIVE NEI PROGETTI DI RICERCA, SPERIMENTAZIONE O PER ALTRI PROGRAMMI SPECIALI							
Anno 2013							
101	15/01/2013	2013	53	15/01/2013	Diversi	SALDO UNITA' OPERATIVE SU PROGRAMMA STRATEGICO IMPATTO SANITARIO ASSOCIATO ALLA RESIDENZA IN SITI INQUINANTI,...	5.424,77
141	16/01/2013	2013	82	16/01/2013	NETWORK NEONATALE ITALIANO (NNI) ONLUS	CONVENZIONE CON LA UNITA' OPERATIVA NETWORK NEONATALE ITALIANO ONLUS SU CCM 2011 "PROGETTO NETWORK NEONATALE ITALIANO"	17.500,00
208	20/02/2013	2013	152	20/02/2013	PARTNER PROGETTO DAY SAFE	TERZO ACCONTO 20% CONTRIBUTI PARTNER ASSOCIATI SU PROGETTO EUROPEO DAY SAFE	6.658,40
313	04/04/2013	2013	250	04/04/2013	Diversi	CONVENZIONI CON LE U.I.OO. ACCONTO 30% SU PROGRAMMA CCM 2012 "LA PRESA IN CARICO DELLE PERSONE CON MIELOLESIONE..."	18.000,00
336	16/04/2013	2013	275	16/04/2013		CONSULENZA TECNICO-SCIENTIFICO DOTT. FRANCESCO ENRICHENS- CONVENZIONE CON AZIENDA OSPEDALIERA CITTA' DELLA SALUTE E DELLA SCIENZA DI TORINO-PRESIDIO CTO MARIA ADELAIDE	6.683,59
337	16/04/2013	2013	275	16/04/2013		CONSULENZA TECNICO-SCIENTIFICO DOTT. FRANCESCO ENRICHENS- CONVENZIONE CON AZIENDA OSPEDALIERA CITTA' DELLA SALUTE E DELLA SCIENZA DI TORINO-PRESIDIO CTO MARIA ADELAIDE	2.200,00



Numero	Data	Anno	ExCap.ExCram	Delibera	Data Delib.	Org.	Beneficiario	Descrizione	Residuo finanziario
U S C I T E									
1.04.005. CONTRIBUTI ALLE UNITA' OPERATIVE NEI PROGETTI DI RICERCA, SPERIMENTAZIONE O PER ALTRI PROGRAMMI SPECIALI									
Anno 2013									
346	16/04/2013	2013		278	19/04/2013		Diversi	CONSULENZA TECNICO-SCIENTIFICO DOTT. FRANCESCO NICOTRA - CONVENZIONE CON AZIENDA SANITARIA PROVINCIALE DI MESSINA	10.668,00
367	29/04/2013	2013		301	29/04/2013		Diversi	CONVENZIONI CON LE UU.OO E IMPEGNO DI QUOTA DI ACCONTO (30%) PROGRAMMA CCM 2012 -PROGETTO "REALIZZAZIONE DI UN SISTEMA STANDARDIZZATO DI MISURE DELLE DISUGUALIANZE DI SALUTE..."	39.390,00
368	29/04/2013	2013		302	29/04/2013		Diversi	SOTTOSCRIZIONE CONV CON LE UU.OO E IMPEGNO DELLA QUOTA DI ACCONTO (30%)PROGRAMMA CCM 2012 - PROGETTO"IMPLEMENTAZIONE DEI PROGRAMMI DI SCREENING: ANALISI DELLE BARRIERE E DEI FATTORI FACILITANTI, MODIFICABILI E NON "	2.400,00
369	29/04/2013	2013		303	29/04/2013		Diversi	SOTTOSCRIZIONE CONV CON LE UU.OO. E IMPEGNO DELLA QUOTA DI ACCONTO (30%)PROGRAMMA CCM 2012 - PROGETTO"SOSTEGNO AL NETWORK DELLA EVIDENCE BASED-PREVENTION".	13.500,00
377	30/04/2013	2013		306	30/04/2013		Diversi	SOTTOSCRIZ CONV CON LE UU.OO.E IMPEGNO DELLA QUOTA DI ACCONTO (30%)PROGRAMMA CCM 2012 - "PREVENIRE PATOLOGIE E DISABILITA' CONGENITE ATTRAVERSO STRATEGIE DI COMUNICAZ EFFICACI	41.670,00
381	08/05/2013	2013		317	08/05/2013			INC.DOT.SSA MARIA AUGUSTA NICOLI LI	



Numero	Data	Anno	ExCap.ExCram	Delibera	Data Delib.	Org.	Beneficiario	Descrizione	Residuo finanziario
U S C I T E									
1.04.005. CONTRIBUTI ALLE UNITA' OPERATIVE NEI PROGETTI DI RICERCA, SPERIMENTAZIONE O PER ALTRI PROGRAMMI SPECIALI									
Anno 2013									
382	08/05/2013	2013			318	08/05/2013	Diversi	SU ACCORDO 118 CONVENZIONI UU.OO. E IMPEGNO QUOTA DI ACC. 30% SU CCM 2012 L'IMPATTO DEL MODELLI PROATTIVI	18.300,00
438	31/05/2013	2013			374	31/05/2013	AZIENDA OSPEDALIERA UNIV.INTEGR.VERONA	CONVENZIONE AGENAS AZIENDA OSPEDALIERA UNIVERSITARIA INTEGRATA DI VERONA SU SIVEAS 4	80.000,00
526	01/07/2013	2013			454	01/07/2013		CONVENZIONE CON ASSOCIAZIONE RELIGIOSA ISTITUTI SOCIO SANITARI (ARIS)SU CCM 2012 "STUDIO DELLE PROSPETTIVE ..."	68.700,00
572	29/07/2013	2013			506	29/07/2013	AZIENDA SANITARIA LOCALE DELLA PROVINCIA DI LECCO	ACCONTO 30% UU.RR ASL DI LECCO SU RC 2012 PROGETTO ARIANNA	18.000,00
720	03/10/2013	2013			654	03/10/2013	UNIVERSITA' CATTOLICA DEL SACRO CUORE	SALDO UU.OO E RESTITUZIONE IMPORTO NON RENDICONTATO SU PROGRAMMA STRATEGICO "DIAGNOSTICA AD ELEVATA COMPLESSITA'.." AGENZIA CAPOFILA DEL PROGETTO "MESSA A PUNTO DI SISTEM... (WP3)"	5.700,00
741	18/10/2013	2013			687	18/10/2013	AZIENDA U.L.S.S.12 VENEZIANA	SOTTOSCRIZIONE CON UU.RR AZIENDA U.L.S.S. 12 VENEZIANA - ACCONTO 30% SU RC 2012 "ANALISI DELL'EVOLUZIONE DELLE RETI DI DIAGNOSTICA DI LABORATORIO DI ANALISI"	10.950,00
742	21/10/2013	2013			691	21/10/2013	Diversi	ACCONTI UU.OO :CERGAS-UMBERTO I DI ROMA - AZIENDA OSPEDALIERA	



Numero	Data	Anno	ExCap.ExCram	Delibera	Data Delib.	Org.	Beneficiario	Descrizione	Residuo finanziario
USCITE									
1.04.005. CONTRIBUTI ALLE UNITA' OPERATIVE NEI PROGETTI DI RICERCA, SPERIMENTAZIONE O PER ALTRI PROGRAMMI SPECIALI									
Anno 2013									
783	11/11/2013	2013		732	11/11/2013		Diversi	UNIV.SANTA MARIA DI TERNI-IRCCS AZ.OSP.UNIV SAN MARTINO SU PROGETTO MATTONI DEL SSN PROGETTO DI UN NUOVO SISTEMA DI MISURAZIONE ...	30.340,40
784	11/11/2013	2013		733	11/11/2013			SOTTOSCRIZIONE ADDENDUM ACCORDO CON LE REGIONI SU CORRETTO USO DEL 118	9.600,00
Totale Anno 2013									
									419.185,84
Totale Capitolo 1.04.005.									
419.185,84									
1.04.006. ONERI ERARIALI (IRAP) PER INCARICHI DI COLLABORAZIONE E RICERCA									
Anno 2013									
6	07/01/2013	2013		4	07/01/2013		ERARIO DELLO STATO	IRAP SU INC.DOTT.TADZIO LEVATO SU BANDO GIOVANI RICERCATORI 2009 Progetto "STUDY OF RADIOBIOLOGICAL ..."	876,68
10	07/01/2013	2013		5	07/01/2013		ERARIO DELLO STATO	IRAP SU INC.DOTT.SSA PETRA MARIA KOESTER SU BANDO GIOVANI RICERCATORI 2009 Progetto "STUDY OF RADIOBIOLOGICAL ..."	701,38



Numero	Data	Anno	ExCap.ExCram	Delibera	Data Delib.	Org.	Beneficiario	Descrizione	Residuo finanziario
U S C I T E									
1.04.006. ONERI ERARIALI (IRAP) PER INCARICHI DI COLLABORAZIONE E RICERCA									
Anno 2013									
14	07/01/2013	2013			6	07/01/2013	ERARIO DELLO STATO	IRAP SU INC DOTT. SSA MONICA CRESCI SU BANDO GIOVANI RICERCATORI 2009 Progetto "STUDY OF RADIOBIOLOGICAL ..."	500,97
61	15/01/2013	2013			39	15/01/2013	ERARIO DELLO STATO	IRAP SU COMPENSI COLLABORATORI PROG.MATTONI MATRICE	417,99
79	15/01/2013	2013			45	15/01/2013	ERARIO DELLO STATO	IRAP SU COMPENSI COLLABORATORI SU RC2011 "DEFINIZIONE DI MODELLI E STRUMENTI PER LA VALUTAZIONE DELLE ATTIVITA' E DELLE DECISIONI NEI SISTEMI SANITARI"	1.496,36
82	15/01/2013	2013			46	15/01/2013	ERARIO DELLO STATO	IRAP SU COMPENSI COLLABORATORI SU RC2011 "ELABORAZIONE DI LINEE GUIDA E CRITERI OPERATIVI PER LA RISTRUTTURAZIONE E IL DIMENSIONAMENTO DEGLI OSPEDALI"	800,37
88	15/01/2013	2013			48	15/01/2013	ERARIO DELLO STATO	IRAP SU COMPENSI COLLABORATORI SU SIVEAS 4 RICHIESTI DIREZIONE GENERALE MINISTERO SALUTE	186,76
91	15/01/2013	2013			49	15/01/2013	ERARIO DELLO STATO	IRAP SU COMPENSI COLLABORATORI SU SIVEAS 4 PER AFFIANCAMENTO ALLE REGIONI IN PDR	9.978,17
94	15/01/2013	2013			50	15/01/2013	ERARIO DELLO STATO	IRAP SU COMPENSI COLLABORATORI SU NUCLEO VALUTAZIONE E VERIFICA DEGLI INVESTIMENTI PUBBLICI	6.917,48
97	15/01/2013	2013			51	15/01/2013	ERARIO DELLO STATO	IRAP SU COMPENSI COLLABORATORI SU ACCORDO MINISTERO E AGENZIA ATTIVITA' DI MONITORAGGIO....PSN	



Numero	Data	Anno	ExCap.ExCram	Delibera	Data Delib.	Org.	Beneficiario	Descrizione	Residuo finanziario
U S C I T E									
1.04.006. ONERI ERARIALI (IRAP) PER INCARICHI DI COLLABORAZIONE E RICERCA									
Anno 2013									
100	15/01/2013	2013		52	15/01/2013		ERARIO DELLO STATO	IRAP SU INC.TEMP.DOTT.NICOLA PANSINI DAL 15/01/2013 AL 31/12/2013 30 GG UOMO SU CONVENZIONE SORESA	1.725,50
125	15/01/2013	2013		72	15/01/2013		ERARIO DELLO STATO	IRAP SU COMPENSI COLLABORATORI SU CONVENZIONE MATTONI "PROGETTO DI UN NUOVO SISTEMA DI MISURAZIONE E VALUTAZIONE DEI PRODOTTI DELLE STRUTTURE OSPEDALIERE".	21,29
227	08/03/2013	2013		185	08/03/2013		ERARIO DELLO STATO	IRAP SU INC.COLL.DOTT.FRANCO CESARE RIBOLDI 29 GG SU ACCORDO DI COLLABORAZIONE SIVEAS	833,00
236	14/03/2013	2013		197	14/03/2013		ERARIO DELLO STATO	IRAP SU INC.COLL.VI° ACCORDO DI COLLAB HTA-IMPEGNO COMPENSO ED ONERI DEI COLLABORATORI DI RICERCA	850,60
309	04/04/2013	2013		246	04/04/2013		ERARIO DELLO STATO	IRAP SU COMPENSI COLLABORATORI SU CONVENZIONE REGIONE SICILIANA	649,63
312	04/04/2013	2013		247	04/04/2013		ERARIO DELLO STATO	IRAP SU COMPENSI COLLABORATORI SU V° ACCORDO DI HTA	575,21
430	28/05/2013	2013		365	28/05/2013		ERARIO DELLO STATO	IRAP SU INC.TEMP.DOTT.TIBERIO CORONA DAL 06/06/2013 AL 31/12/2013 5 GG UOMO SU CONVENZIONE SORESA	148,75
474	12/06/2013	2013		403	12/06/2013		ERARIO DELLO STATO	IRAP SU INC.COLL.DARIO PIANEZZA DAL 16/06/2013 AL 31/12/2013 SU RC 2012 "ANALISI DELL'EVOLUZIONE DELLE RETI DI DIAGNOSTICA DI LABORATORIO DI ANALISI"	1.700,06
487	01/07/2013	2013		422	01/07/2013		ERARIO DELLO STATO	IRAP SU COMP.COLL SU RICERCA	



Numero	Data	Anno	ExCap	ExCram	Delibera	Data Delib.	Org.	Beneficiario	Descrizione	Residuo finanziario
U SCITE										
1.04.006. ONERI ERARIALI (IRAP) PER INCARICHI DI COLLABORAZIONE E RICERCA										
Anno 2013										
500	01/07/2013	2013			435	01/07/2013		ERARIO DELLO STATO	CORRENTE 2012 PROGETTO ARIANNA "STUDIO OSSERVAZIONALE SULL'APPLICAZIONE DI UN MODELLO INTEGRATO DI CURE PALLIATIVE..."	0,07
506	01/07/2013	2013			437	01/07/2013		ERARIO DELLO STATO	IRAP INC.TEMP.SIG.RAANNAMARIAPACINI DAL 01/07/2013 AL 30/09/2013 SU CCM2011 "RICERCA BUONE PRATICHE"	0,14
509	01/07/2013	2013			438	01/07/2013		ERARIO DELLO STATO	IRAP SU INC.TEMP.COLL.ING.EMILIO CHIAROLLA -DOTT NICOLA VICARI- DOTT.SSA MIRELLA CORIO DAL 01/07/2013 AL 31/12/2013 SU PROG EUROPEO JOINT ACTION 2	0,14
512	01/07/2013	2013			440	01/07/2013		ERARIO DELLO STATO	IRAP SU INC.TEMP.COLL. SU RIC.CORR. 2012 "MEDICINA DIFENSIVA..."	0,10
515	01/07/2013	2013			442	01/07/2013		ERARIO DELLO STATO	IRAP SU INC.TEMP.COLL SU RIC.CORR. 2012 "LA VALUTAZIONE DELLA QUALITA' DELLE STRUTTURE OSPEDALIERE..."	0,28
561	20/07/2013	2013			492	20/07/2013		ERARIO DELLO STATO	IRAP INC.TEMP.AL 31/12/2013 SU ACCORDO DI COLLABORAZIONE GESTIONALE REGIONE SICILIANA	1.090,83
576	29/07/2013	2013			508	29/07/2013		ERARIO DELLO STATO	IRAP SU INC.COLL. SU SIVEAS 5 (RICHESTI DIREZIONE GENERALE MINISTERO SALUTE)	




Numero	Data	Anno	ExCap.ExCram	Delibera	Data Delib.	Org.	Beneficiario	Descrizione	Residuo finanziario
USCITE									
1.04.006. ONERI ERARIALI (IRAP) PER INCARICHI DI COLLABORAZIONE E RICERCA									
Anno 2013									
579	29/07/2013	2013			512	29/07/2013	ERARIO DELLO STATO	IRAP SU INC.COLL.SU ACCORDO SIVEAS 5	956,03
582	29/07/2013	2013			513	29/07/2013	ERARIO DELLO STATO	IRAP SU INC.COLL.SU ACCORDO POAT SALUTE 2007	5.283,54
592	31/07/2013	2013			527	31/07/2013	ERARIO DELLO STATO	IRAP SU INC.COLL. ODDONE DE SIBERT DAL 01/08/2013 E DOTT.FRANCESCO RABAJOLI DAL 08/08/2013 SU 4 AZ. OSPED. SICILIANE FINO AL 31/12/2013	481,65
599	05/08/2013	2013			536	05/08/2013	ERARIO DELLO STATO	IRAP SU INC.COLL SU CCM 20111 ANALISI DELLE RACCOLTE DATI ESISTENTI INGEGNERIZZAZIONE..... DAL 22/08/2013 AL 22/09/2013	170,00
702	11/10/2013	2013			632	01/10/2013	ERARIO DELLO STATO	IRAP SU COMPENSO INC.TEMP COLL SU 5 ACCORDO SIVEAS	950,00
705	01/10/2013	2013			633	01/10/2013	ERARIO DELLO STATO	IRAP COMPENSO INC.TEMP COLL SU 5 ACCORDO SIVEAS (MINISTERO DELLA SALUTE)	1.150,00
707	01/10/2013	2013			635	01/10/2013	ERARIO DELLO STATO	IRAP SU COMP INC.COLL.SU ASSISTENZA SANITARIA TRANSFRONTALIERA	141,66
710	01/10/2013	2013			637	01/10/2013	ERARIO DELLO STATO	IRAP SU INC.COLL SU PROGETTO EUROPEO European Health Workforce Planning and Forecasting (EUHWforce)	676,24
730	07/10/2013	2013			667	07/10/2013	ERARIO DELLO STATO	IRAP SU COMPENSI SU CCM 2012 "L'IMPATTO DEI MODELLI PROATTIVI ..."	
733	07/10/2013	2013			670	07/10/2013	ERARIO DELLO STATO	IRAP SU COMPENSI SU RICERCA CORRENTE 2012 "TESEO."	



Numero	Data	Anno	ExCap.ExCram	Dellibera	Data Delib.	Org.	Beneficiario	Descrizione	Residuo finanziario
U S C I T E									
1.04.006. ONERI ERARIALI (IRAP) PER INCARICHI DI COLLABORAZIONE E RICERCA									
Anno 2013									
873	06/12/2013	2013			766	28/11/2013	ERARIO DELLO STATO	IRAP SU RC 2012 "ANALISI DELLA METODOLOGIA DI AGGIORNAMENTO DI PERCORSI DIAGNOSTICI TERAPEUTICI."	1.530,00
876	17/12/2013	2013			822	17/12/2013	ERARIO DELLO STATO	IRAP INC.TEMP .CONVENZ.PROGETTO DI UN NUOVO SISTEMA DI MISURAZIONE E VALORIZZAZIONE DEI PRODOTTI NELLE STRUTTURE OSPEDALIERE	135,00
890	31/12/2013	2013			850	31/12/2013	ERARIO DELLO STATO	IRAP SU COMPENSO DOCENZE SU CONV. TRA AGENAS E ASL 7 DI CARBONIA	1.293,00
Totale Anno 2013									45.244,40
Totale Capitolo 1.04.006.									45.244,40
1.04.007. INCARICHI DI COLLABORAZIONE PER PROGETTI FINANZIATI CON ENTRATE PROPRIE									
Anno 2013									
29	15/01/2013	2013			29	15/01/2013		COMPENSI COLLABORATORI RA A1 "UNA CONIUNITY PER LE MALATTIE RARE"	151,01
32	15/01/2013	2013			30	15/01/2013		COMPENSI COLLABORATORI RA A2 "SICUREZZA IN CHIRURGIA"	790,04
41	15/01/2013	2013			33	15/01/2013		COMPENSI COLLABORATORI RA A6 SIMES "SUPPORTO ALLE REGIONI NEL GOVERNO DELLA RILEVAZIONE DEI SINISTRI FINALIZZATO AL MIGLIORAMENTO DELLA QUALITA' E DELLA SICUREZZA "	476,00
44	15/01/2013	2013			34	15/01/2013		COMPENSI COLLABORATORI RA A7 "CONDIVIDERE E DIFFONDERE LA PROSPETTIVA ETICA NELLE	



Numero	Data	Anno	ExCap.	ExCram	Delibera	Data	Delib.	Org.	Beneficiario	Descrizione	Residuo finanziario
USCITE											
1.04.007. INCARICHI DI COLLABORAZIONE PER PROGETTI FINANZIATI CON ENTRATE PROPRIE											
Anno 2013											
47	15/01/2013	2013			35	15/01/2013				ORGANIZZAZIONI SANITARIE:VERSO UN MODELLO DI ANALISI E MISURAZIONE DELLA CULTURA ETICA AZIENDALE *	1.659,01
										COMPENSI COLLABORATORI RA A8 "AUTOVALUTAZIONE E VALUTAZIONE ESTERNA NELLA QUALITA' E DELLA SICUREZZA ...SANITAS *	
56	15/01/2013	2013			38	15/01/2013				COMPENSI COLLABORATORI RA NUOVO 1/C "LA VALUTAZIONE DELLE PERFORMANCE..."	3.375,00
71	15/01/2013	2013			43	15/01/2013				COMPENSI COLLABORATORI SU RA B2 "NUOVI MODELLI ORGANIZZATIVI E GESTIONALI DELL'ASSISTENZA PRIMARIA CHRONIC CARE MODEL *	1.846,15
74	15/01/2013	2013			44	15/01/2013				COMPENSI COLLABORATORI SU RA MC/2 REMOLET	19.203,33
159	31/01/2013	2013			107	31/01/2013				COMPENSI COLLABORATORI SU PROGETTO MC1 SCIARE PALLONCINI	0,07
491	01/07/2013	2013			427	01/07/2013				INCARICHI TEMP DI COLL SU MACROAREA 1/B	43,92
494	01/07/2013	2013			432	01/07/2013				INCARICHI TEMP.DI COLL. RICERCA AUTOF_A/4	12.999,99
540	04/07/2013	2013			469	04/07/2013				INC.TEMP.COLLABORATORI MACROAREA 1/C	10.387,78
584	29/07/2013	2013			515	29/07/2013				INC.TEMP.COLL MACROAREA 1/A	
587	29/07/2013	2013			517	29/07/2013				INC.TEMP COLL SU MACROAREA 1/B	



Numero	Data	Anno	ExCap.ExCramDallibera	Data Dellib. Org.	Beneficiario	Descrizione	Residuo finanziario
U S C I T E							
1.04.007. INCARICHI DI COLLABORAZIONE PER PROGETTI FINANZIATI CON ENTRATE PROPRIE							
	Anno 2013						
638	16/09/2013	2013		585	16/09/2013	INC.COLL SU RICERCA AUTOF 1/B	70.544,00
714	01/10/2013	2013		642	01/10/2013	COMPENSI INC.MACROAREA 1/C	3.500,00
724	07/10/2013	2013		662	07/10/2013	COMPENSI SU RICERCA AUTOF 1/A	8.000,00
909	31/12/2013	2013		853	31/12/2013	INC.CONS.AVV.MARIA ROSARIA RUSSO VALENTINI SU MACROAREA 1/C LA VALUTAZIONE DELLE PERFORMANCE	17.394,61
Totale Anno 2013							241.234,34
Totale Capitulo 1.04.007.							241.234,34
1.04.008. ONERI PREVIDENZIALI ED ASSISTENZIALI PER PROGETTI FINANZIATI CON ENTRATE PROPRIE							
	Anno 2013						
30	15/01/2013	2013		29	15/01/2013	Diversi VERS.ONERI PREV.LI E INAIL COMPENSI COLLABORATORI RA A1 "UNA CONUNITY PER LE MALATTIE RARE"	96,76
33	15/01/2013	2013		30	15/01/2013	Diversi VERS.ONERI PREV.LI E INAIL SU COMPENSI COLLABORATORI RA A2 "SICUREZZA IN CHIRURGIA"	227,29
36	15/01/2013	2013		31	15/01/2013	Diversi VERS.ONERI PREV.LI E INAIL COMPENSI COLLABORATORI RA A4 "SUPPORTO ALL'IMPLEMENTAZIONE DEI PROGRAMMI DI ACCREDITAMENTO REGIONALE"	427,82
39	15/01/2013	2013		32	15/01/2013	Diversi VERS.ONERI PREV.LI E INAIL SU COMPENSI COLLABORATORI RA A5 "METODOLOGIE E STRUMENTI DIRETTI A FAVORIRE L'ACCESSIBILITA' LA CONTINUITA' ASSISTENZIALE ED IL	30,90



Numero	Data	Anno	ExCap	ExCram	Delibera	Data Delib.	Org.	Beneficiario	Descrizione	Residuo finanziario
U S C I T E										
1.04.008. ONERI PREVIDENZIALI ED ASSISTENZIALI PER PROGETTI FINANZIATI CON ENTRATE PROPRIE										
Anno 2013										
42	15/01/2013	2013			33	15/01/2013		Diversi	GOVERNO DELLA LIBERA PROFESSIONE * VERS.ONERI PREV.LI E INAIL SU COMPENSI COLLABORATORI RA A6 SIMES *SUPPORTO ALLE REGIONI NEL GOVERNO DELLA RILEVAZIONE DEI SINISTRI FINALIZZATO AL MIGLIORAMENTO DELLA QUALITA' E DELLA SICUREZZA *	111,27
45	15/01/2013	2013			34	15/01/2013		Diversi	VERS.ONERI PREV.LI E INAIL SUCOMPENSI COLLABORATORI RA A7 *CONDIVIDERE E DIFFONDERE LA PROSPETTIVA ETICA NELLE ORGANIZZAZIONI SANITARIE:VERSO UN MODELLO DI ANALISI E MISURAZIONE DELLA CULTURA ETICA AZIENDALE *	745,62
48	15/01/2013	2013			35	15/01/2013		Diversi	VERS.ONERI PREV.LI E INAIL SU COMPENSI COLLABORATORI RA A8 *AUTOVALUTAZIONE E VALUTAZIONE ESTERNA NELLA QUALITA' E DELLA SICUREZZA ...SANITAS *	455,90
57	15/01/2013	2013			38	15/01/2013		Diversi	VERS.ONERI PREV.LI E INAIL SU COMPENSI COLLABORATORI RA NUOVO 1/C *LA VALUTAZIONE DELLE PERFORMANCE...*	17.837,82
72	15/01/2013	2013			43	15/01/2013		Diversi	VERS.ONERI PREV.LI E INAIL SU COMPENSI COLLABORATORI SU RA B2 *NUOVI MODELLI ORGANIZZATIVI E GESTIONALI DELL'ASSISTENZA PRIMARIA	



Numero	Data	Anno	ExCap.ExCram	Delibera	Data Delib.	Org.	Beneficiario	Descrizione	Residuo finanziario
USCITE									
1.04.008. ONERI PREVIDENZIALI ED ASSISTENZIALI PER PROGETTI FINANZIATI CON ENTRATE PROPRIE									
Anno 2013									
75	15/01/2013	2013	44	15/01/2013			Diversi	CHRONIC CARE MODEL * VERS.ONERI PREV.LI E INAIL SU COMPENSI COLLABORATORI SU RA MC/2 REMOLET	2.387,59
160	31/01/2013	2013	107	31/01/2013			INPS	VERS.ONERI PREV.LI SU COMPENSI COLLABORATORI SU PROGETTO MC1 SCAIRE PALLONCINI	44,56
356	23/04/2013	2013	287	23/04/2013			INPS	VERS.ONERI PREV.LI SU INC COLLAB TEMP 1/B	4.816,14
435	28/05/2013	2013	367	28/05/2013			INPS	VERS.ONERI PREV.LI SU INC.COLL DOTT.SSA PETETTI DAL 01/06/2013 AL 31/12/2013 SU RIC.AUTOF. 8/B	49,78
492	01/07/2013	2013	427	01/07/2013				VERS.ONERI PREV.LI SU INCARICHI TEMP DI COLL SU MACROAREA 1/B	12.359,57
495	01/07/2013	2013	432	01/07/2013			INPS	VERS.ONERI PREV.LI SU INCARICHI TEMP.DI COLL. RICERCA AUTOF.A/4	1.296,46
585	29/07/2013	2013	515	29/07/2013			Diversi	VERS.ONERI INC.TEMP.COLL MACROAREA 1/A	3.142,38
725	07/10/2013	2013	662	07/10/2013			INPS	ONERI PREV.LI SU COMPENSI SU RICERCA AUTOF 1/A	1.400,00
799	28/11/2013	2013	760	28/11/2013			Diversi	VERS. ONERI PREV.LI SU INC. COLL. DOTT.SSA GIULIA DAL CO SU RA 2012 "QUALITA' ED EQUITA' DELL'ASS.ZA TERRITORIALE ..." B/1	7,23
Totale Anno 2013									



Numero	Data	Anno	ExCap.ExCram	Delibera	Data	Dalib.	Org.	Beneficiario	Descrizione	Residuo finanziario
U S C I T E										
1.04.008. ONERI PREVIDENZIALI ED ASSISTENZIALI PER PROGETTI FINANZIATI CON ENTRATE PROPRIE										
Totale Capitolo 1.04.008.										
1.04.009. ONERI ERARIALI (IRAP) PER PROGETTI DI RICERCA FINANZIATI CON ENTRATE PROPRIE										
Anno 2013										
37	15/01/2013	2013		29	15/01/2013		ERARIO DELLO STATO		IRAP COMPENSI COLLABORATORI RA A1 "UNA CONUNITY PER LE MALATTIE RARE"	12,82
34	15/01/2013	2013		30	15/01/2013		ERARIO DELLO STATO		IRAP SU COMPENSI COLLABORATORI RA A2 "SICUREZZA IN CHIRURGIA"	66,88
40	15/01/2013	2013		32	15/01/2013		ERARIO DELLO STATO		IRAP SU COMPENSI COLLABORATORI RA A5 "METODOLOGIE E STRUMENTI DIRETTI A FAVORIRE L'ACCESSIBILITA'; LA CONTINUITA' ASSISTENZIALE ED IL GOVERNO DELLA LIBERA PROFESSIONE"	0,56
43	15/01/2013	2013		33	15/01/2013		ERARIO DELLO STATO		IRAP SU COMPENSI COLLABORATORI RA A6 SIMES "SUPPORTO ALLE REGIONI NEL GOVERNO DELLA RILEVAZIONE DEI SINISTRI FINALIZZATO AL MIGLIORAMENTO DELLA QUALITA' E DELLA SICUREZZA"	41,18
46	15/01/2013	2013		34	15/01/2013		ERARIO DELLO STATO		IRAP SU COMPENSI COLLABORATORI RA A7 "CONDIVIDERE E DIFFONDERE LA PROSPETTIVA ETICA NELLE ORGANIZZAZIONI SANITARIE: VERSO UN MODELLO DI ANALISI E MISURAZIONE DELLA CULTURA ETICA AZIENDALE"	288,39
49	15/01/2013	2013		35	15/01/2013		ERARIO DELLO STATO		IRAP SU COMPENSI COLLABORATORI RA A8 "AUTOVALUTAZIONE E VALUTAZIONE ESTERNA NELLA QUALITA' E DELLA SICUREZZA ...SANITAS"	441,82



Numero	Data	Anno	ExCap.ExCram	Delibera	Data	Delib. Org.	Beneficiario	Descrizione	Residuo finanziario
U S C I T E									
1.04.009. ONERI ERARIALI (IRAP) PER PROGETTI DI RICERCA FINANZIATI CON ENTRATE PROPRIE									
Anno 2013									
52	15/01/2013	2013	36	15/01/2013	ERARIO DELLO STATO	IRAP SU COMPENSI COLLABORATORI RA B1 "QUALITA' ED EQUITA' DELL'ASSISTENZA SANITARIA TERRITORIALE ERAOGATA ALLE PERSONE AFFETTE DA MALATTIE CRONICHE.."			223,08
58	15/01/2013	2013	38	15/01/2013	ERARIO DELLO STATO	IRAP SU COMPENSI COLLABORATORI RA NUOVO 1/C "LA VALUTAZIONE DELLE PERFORMANCE.."			5.475,36
73	15/01/2013	2013	43	15/01/2013	ERARIO DELLO STATO	IRAP SUVERS.ONERI PREV.LI E INAIL SU COMPENSI COLLABORATORI SU RA B2 "NUOVI MODELLI ORGANIZZATIVI E GESTIONALI DELL'ASSISTENZA PRIMARIA CHRONIC CARE MODEL "			156,92
76	15/01/2013	2013	44	15/01/2013	ERARIO DELLO STATO	IRAP SU COMPENSI COLLABORATORI SU RA MC/2 REMOLET			1.632,07
161	31/01/2013	2013	107	31/01/2013	ERARIO DELLO STATO	IRAP SU COMPENSI COLLABORATORI SU PROGETTO MC1 SCAIRE PALLONCINI			0,32
357	23/04/2013	2013	287	23/04/2013	ERARIO DELLO STATO	IRAP SU INC COLLAB TEMP 1/B			102,80
436	28/05/2013	2013	367	28/05/2013	ERARIO DELLO STATO	IRAP SU INC.COLL DOTT.SSA PETETTI DAL 01/08/2013 AL 31/12/2013 SU RIC.AUTOF. 8/B			0,23
493	01/07/2013	2013	427	01/07/2013	ERARIO DELLO STATO	IRAP SU INCARICHI TEMP DI COLL SU MACROAREA 1/B			6.198,24
496	01/07/2013	2013	432	01/07/2013	ERARIO DELLO STATO	IRAP SU INCARICHI TEMP.DI COLL. RICERCA AUTOF. A/4			




Numero	Data	Anno	ExCap.ExCram	Delibera	Data	Delib.	Org.	Beneficiario	Descrizione	Residuo finanziario
U SC I T E										
1.04.009. ONERI ERARIALI (IRAP) PER PROGETTI DI RICERCA FINANZIATI CON ENTRATE PROPRIE										
		Anno 2013								
586	29/07/2013	2013	515	29/07/2013				ERARIO DELLO STATO	IRAP SU INC. TEMP. COLL. MACROAREA 1/A	482,70
726	07/10/2013	2013	662	07/10/2013				ERARIO DELLO STATO	IRAP SU ONPENS SU RICERCA AUTOF 1/A	600,00
800	28/11/2013	2013	760	28/11/2013				ERARIO DELLO STATO	IRAP SU INC. COLL. DOTT. SSA GIULIA DAL CO SU RA 2012 "QUALITA' ED EQUITA' DELL'ASS. ZA TERRITORIALE ... B/1	0,03
Totale Anno 2013										16.528,07
Totale Capitolo 1.04.009.										16.528,07
1.04.010. ALTRE SPESE FINANZIATE CON ENTRATE PROPRIE										
		Anno 2013								
183	14/02/2013	2013	142	14/02/2013					RIMBORSO SPESE VIAGGIO CONVENZIONI E PROGETTI DI RICERCA ANNO 2013	500,00
198	14/02/2013	2013	142	14/02/2013					RIMBORSO SPESE VIAGGIO CONVENZIONI E PROGETTI DI RICERCA ANNO 2013	1.058,18
354	23/04/2013	2013	286	23/04/2013				PIZZA LUIGI RISTORAZIONE	SERVIZIO DI PICCOLO RISTORO PER L'INCONTRO DI LAVORO CHE SI TERRA' IL 3 MAGGIO 2013 SU PROG.88 AGGIORNAMENTO LINEE GUIDA...	121,00
412	27/05/2013	2013	353	27/05/2013					RIMBORSO SPESE VIAGGIO CONVENZIONI E PROGETTI DI RICERCA ANNO 2013	21,18
413	27/05/2013	2013	353	27/05/2013					RIMBORSO SPESE VIAGGIO	




Numero	Data	Anno	ExCap.ExCram	Dellibera	Data	Dellib.	Org.	Beneficiario	Descrizione	Residuo finanziario
U S C I T E										
1.04.010. ALTRE SPESE FINANZIATE CON ENTRATE PROPRIE										
Anno 2013										
414	27/05/2013	2013		353	27/05/2013				CONVENZIONI E PROGETTI DI RICERCA ANNO 2013	3.753,25
415	27/05/2013	2013		353	27/05/2013				RIMBORSO SPESE VIAGGIO CONVENZIONI E PROGETTI DI RICERCA ANNO 2013	3.421,63
416	27/05/2013	2013		353	27/05/2013				RIMBORSO SPESE VIAGGIO CONVENZIONI E PROGETTI DI RICERCA ANNO 2013	2.045,34
420	27/05/2013	2013		353	27/05/2013				RIMBORSO SPESE VIAGGIO CONVENZIONI E PROGETTI DI RICERCA ANNO 2013	2.191,56
463	11/06/2013	2013		397	11/06/2013				RIMBORSO SPESE VIAGGIO CONVENZIONI E PROGETTI DI RICERCA ANNO 2013	2.166,34
681	27/09/2013	2013		622	27/09/2013				RIMBORSO SPESE VIAGGIO CONVENZIONI NE PROGETTI DI RICERCA ANNO 2013	3.382,44
682	27/09/2013	2013		622	27/09/2013				RIMBORSO SPESE VIAGGIO CONVENZIONI NE PROGETTI DI RICERCA ANNO 2013	753,70
683	27/09/2013	2013		622	27/09/2013				RIMBORSO SPESE VIAGGIO CONVENZIONI NE PROGETTI DI RICERCA ANNO 2013	17.022,46
689	01/10/2013	2013		627	01/10/2013			NADA 2008 S.R.L.	AFFIDAMENTO FORNITURA MATERIALE DI CANCELLERIA VARIO PER IL V FORUM	



Numero	Data	Anno	ExCap.ExCramDelibera	Data Delib. Org.	Beneficiario	Descrizione	Residuo finanziario
USCITE							
1.04.010. ALTRE SPESE FINANZIATE CON ENTRATE PROPRIE							
Anno 2013							
692	01/10/2013	2013		628 01/10/2013	REGOLA SRL	ECM ACQUISTO DEL SOFTWARE GIS ORIENTAE PER LA PROGETTAZIONE DELLE RETI D'OFFERTA	1.616,50
746	22/10/2013	2013		696 22/10/2013	ELSEVIER - REGIONAL SALES OFFICE CUSTOMER SUPPORT	RINNOVO ABBONAMENTO EMBASE.COM	8.983,05
749	23/10/2013	2013		699 23/10/2013	RELAIS LE JARDIN	PICCOLO RISTORO CONVEGNO DEL 29/10/2013 SU PROG AUTOF 1/B Sviluppo delle performance management .. RELAIS LE JARDIN	4.001,00
782	08/11/2013	2013		731 08/11/2013	MYO SRL	FONITURA MATERIALE VARIO DI CANCELLERIA PERSONALIZZATO LOGO AGENAS SU PROGETTO AUTOF 1/B SVILUPPO DELLE PERFORMANCE MANAGEMENT DELLE AZIENDE SANITARIE	3.513,60
789	13/11/2013	2013		738 14/11/2013	GUTENBERG SRL	AFFIDAMENTO ALLA SOCIETA' GUTENBERG PER LA PARTECIPAZIONE DELL'AGENAS AL 8°FORUM RISK MANAGEMENT IN SANITA' DEL 26/29 NOVEMBRE 2013	21.960,00
792	14/11/2013	2013		745 14/11/2013	PIERRESTAMPA SRL	AFFIDAMENTO SERVIZIO DI TRASCRIZIONE DA SUPPORTO AUDIO ALLA SOC.PIERRE STAMPA	1.537,20
794	19/11/2013	2013		753 19/11/2013	MAGNOLIA EVENTI SRL - ETHICATERING	PICCOLO RISTORO DEL 03/12/2012 SU PROGETTO 1/B SVILUPPO DELLE PERFORMANCE SOC.ETHICATERING	1.537,20



Numero	Data	Anno	ExCap.ExCram	Delibera	Data Delib.	Org.	Beneficiario	Descrizione	Residuo finanziario
U SC I T E									
1.04.010. ALTRE SPESE FINANZIATE CON ENTRATE PROPRIE									
Anno 2013									
802	28/11/2013	2013		763	28/11/2013		PIZZA LUIGI RISTORAZIONE	PICCOLO RISTORO RIUNIONE SU PROGETTO AUTOF B2 SVILUPPO E VALIDAZIONE.... LONG TERM CARE	396,00
808	28/11/2013	2013		764	28/11/2013		COOPERATIVA PRONTO TAXI 6645	SERVIZIO RADIO TAXI	66,72
809	28/11/2013	2013		764	28/11/2013		COOPERATIVA PRONTO TAXI 6645	SERVIZIO RADIO TAXI	50,08
817	28/11/2013	2013		780	28/11/2013		PIZZA LUIGI RISTORAZIONE	PICCOLO RISTORO RIUNIONE DEL 05/12/2013 SU PROG.AUTOF 1/B ASSISTENZA SOCIOSANITARIA FABBISOGNI E COSTI	356,40
861	17/12/2013	2013		816	17/12/2013		COOPERATIVA PRONTO TAXI 6645	SERVIZIO DI RADIO TAXI	55,76
862	17/12/2013	2013		816	17/12/2013		COOPERATIVA PRONTO TAXI 6645	SERVIZIO DI RADIO TAXI	31,66
863	17/12/2013	2013		816	17/12/2013		COOPERATIVA PRONTO TAXI 6645	SERVIZIO DI RADIO TAXI	33,08
864	17/12/2013	2013		816	17/12/2013		COOPERATIVA PRONTO TAXI 6645	SERVIZIO DI RADIO TAXI	26,74
865	17/12/2013	2013		816	17/12/2013		COOPERATIVA PRONTO TAXI 6645	SERVIZIO DI RADIO TAXI 1/B SVILUPPO DELLE PERFORMANCE...	68,04
872	17/12/2013	2013		819	17/12/2013		PIZZA LUIGI RISTORAZIONE	PICCOLO RISTORO DEL 17/12/2013 SU RA 1/B SVILUPPO DELLE PERFORMANCE	395,00
899	31/12/2013	2013		851	31/12/2013			RIMBORSO SPESE VIAGGIO CONVENZIONI E PROGETTI DI RICERCA ANNO 2013 RA A/4	1.000,00



Numero	Data	Anno	Ex-Cap	Ex-Cram	Delibera	Data Delib.	Org.	Beneficiario	Descrizione	Residuo finanziario
U S C I T E										
1.04.010. ALTRE SPESE FINANZIATE CON ENTRATE PROPRIE										
Anno 2013										
900	31/12/2013	2013			851	31/12/2013			RIMBORSO SPESE VIAGGIO CONVENZIONI E PROGETTI DI RICERCA ANNO 2013 RA A/5	1.000,00
901	31/12/2013	2013			851	31/12/2013			RIMBORSO SPESE VIAGGIO CONVENZIONI E PROGETTI DI RICERCA ANNO 2013 RA A/6	1.000,00
902	31/12/2013	2013			851	31/12/2013			RIMBORSO SPESE VIAGGIO CONVENZIONI E PROGETTI DI RICERCA ANNO 2013 RA B/1	1.000,00
908	31/12/2013	2013			852	31/12/2013		MENCARANI CARUSO	SPESE DI TRASPORTO MATERIALE VARIO SOCIETA' MENCARANI CARUSO 1/B SVILUPPO PERFORMANCE	30,09
914	31/12/2013	2013			854	31/12/2013			RIMBORSO SPESE VIAGGIO CONVENZIONI E PROGETTI ANNO 2013 AUTOF. MC2	999,80
918	31/12/2013	2013			854	31/12/2013			RIMBORSO SPESE VIAGGIO CONVENZIONI E PROGETTI ANNO 2013 AUTOF. 1/B	10.133,58
919	31/12/2013	2013			854	31/12/2013			RIMBORSO SPESE VIAGGIO CONVENZIONI E PROGETTI ANNO 2013 AUTOF. A/5	183,41
920	31/12/2013	2013			854	31/12/2013			RIMBORSO SPESE VIAGGIO CONVENZIONI E PROGETTI ANNO 2013 AUTOF. 1/C	5.016,46
921	31/12/2013	2013			854	31/12/2013			RIMBORSO SPESE VIAGGIO CONVENZIONI E PROGETTI ANNO 2013 AUTOF. A/4	



Numero	Data	Anno	ExCap.ExCram	Delibera	Data	Delib.	Org.	Beneficiario	Descrizione	Residuo finanziario																																																																																																							
U S C I T E																																																																																																																	
1.04.010. ALTRE SPESE FINANZIATE CON ENTRATE PROPRIE																																																																																																																	
<table border="0" style="width: 100%;"> <tr> <td style="width: 10%;">Anno</td> <td style="width: 10%;">2013</td> <td colspan="9"></td> </tr> <tr> <td colspan="10" style="text-align: right;">Totale Anno 2013</td> <td style="text-align: right;">117.503,47</td> </tr> <tr> <td colspan="10" style="text-align: right;">Totale Capitolo 1.04.010.</td> <td style="text-align: right;">117.503,47</td> </tr> </table>											Anno	2013										Totale Anno 2013										117.503,47	Totale Capitolo 1.04.010.										117.503,47																																																																						
Anno	2013																																																																																																																
Totale Anno 2013										117.503,47																																																																																																							
Totale Capitolo 1.04.010.										117.503,47																																																																																																							
1.04.011. CONTRATTI E CONVENZIONI CON SOGGETTI PUBBLICI O PRIVATI PER L'ATTUAZIONE DI PROGETTI FINANZIATI CON ENTRATE PROPRIE																																																																																																																	
<table border="0" style="width: 100%;"> <tr> <td style="width: 10%;">Anno</td> <td style="width: 10%;">2013</td> <td colspan="9"></td> </tr> <tr> <td style="width: 10%;">147</td> <td style="width: 10%;">24/01/2013</td> <td style="width: 10%;">2013</td> <td colspan="2"></td> <td style="width: 10%;">92</td> <td style="width: 10%;">24/01/2013</td> <td colspan="4"></td> </tr> <tr> <td colspan="3"></td> <td style="width: 10%;">FONDAZIONE CENTRO STUDI INVESTIMENTI SOCIALI - CENSIS</td> <td style="width: 10%;">CONVENZIONE CON UNITA' DI PROGETTO CENSIS SU RA NUOVO 1/C 'EMPOWERMENT DEI PROFESSIONISTI IN SANITA' PROPOSTA DI UN SISTEMA DI RILEVAZIONE'</td> <td colspan="6"></td> <td style="width: 10%; text-align: right;">12.000,00</td> </tr> <tr> <td style="width: 10%;">403</td> <td style="width: 10%;">21/05/2013</td> <td style="width: 10%;">2013</td> <td colspan="2"></td> <td style="width: 10%;">351</td> <td style="width: 10%;">21/05/2013</td> <td colspan="4"></td> <td style="width: 10%; text-align: right;">38.115,00</td> </tr> <tr> <td colspan="3"></td> <td style="width: 10%;">ASSOCIAZIONE AREAS CENTRO COCHRANE ITALIANO</td> <td style="width: 10%;">AFFIDAMENTO COLLABORAZIONE SCIENTIFICA AL CENTRO COCHRANE ITALIANO-AREAS PER LA STESURA DI REVISIONI SISTEMATICHE AFFERENTI L'IDENTIFICAZIONE DEGLI INTERVENTI SANITARI DA DISMETTERE IN CAMPO ONCOLOGICO</td> <td colspan="6"></td> </tr> <tr> <td style="width: 10%;">422</td> <td style="width: 10%;">27/05/2013</td> <td style="width: 10%;">2013</td> <td colspan="2"></td> <td style="width: 10%;">354</td> <td style="width: 10%;">27/05/2013</td> <td colspan="4"></td> <td style="width: 10%; text-align: right;">7.000,00</td> </tr> <tr> <td colspan="3"></td> <td style="width: 10%;">PIERMILIO VASTA - CONFERENZA COMITATI CONSULTIVI</td> <td style="width: 10%;">ACCORDO AGENAS - CONFERENZA COMITATI CONSULTIVI AZIENDE SANITARIE REGIONE SICILIANA SOTTOSCRIZIONE CONVENZIONE PRG 1/B</td> <td colspan="6"></td> </tr> <tr> <td style="width: 10%;">423</td> <td style="width: 10%;">27/05/2013</td> <td style="width: 10%;">2013</td> <td colspan="2"></td> <td style="width: 10%;">355</td> <td style="width: 10%;">27/05/2013</td> <td colspan="4"></td> <td style="width: 10%; text-align: right;">52.500,00</td> </tr> <tr> <td colspan="3"></td> <td style="width: 10%;">SCUOLA SUPERIORE SANT'ANNA</td> <td style="width: 10%;">CONVENZIONE AGENAS-SANT'ANNA DI PISA ISTITUTO DI MANAGEMENT - LABORATORIO MANAGEMENT E SANITA' SU PRG 1/C ANALISI DELLA VALUTAZIONE DI EFFICIENZA ED EFFICACIA DEL SSN'</td> <td colspan="6"></td> </tr> </table>											Anno	2013										147	24/01/2013	2013			92	24/01/2013								FONDAZIONE CENTRO STUDI INVESTIMENTI SOCIALI - CENSIS	CONVENZIONE CON UNITA' DI PROGETTO CENSIS SU RA NUOVO 1/C 'EMPOWERMENT DEI PROFESSIONISTI IN SANITA' PROPOSTA DI UN SISTEMA DI RILEVAZIONE'							12.000,00	403	21/05/2013	2013			351	21/05/2013					38.115,00				ASSOCIAZIONE AREAS CENTRO COCHRANE ITALIANO	AFFIDAMENTO COLLABORAZIONE SCIENTIFICA AL CENTRO COCHRANE ITALIANO-AREAS PER LA STESURA DI REVISIONI SISTEMATICHE AFFERENTI L'IDENTIFICAZIONE DEGLI INTERVENTI SANITARI DA DISMETTERE IN CAMPO ONCOLOGICO							422	27/05/2013	2013			354	27/05/2013					7.000,00				PIERMILIO VASTA - CONFERENZA COMITATI CONSULTIVI	ACCORDO AGENAS - CONFERENZA COMITATI CONSULTIVI AZIENDE SANITARIE REGIONE SICILIANA SOTTOSCRIZIONE CONVENZIONE PRG 1/B							423	27/05/2013	2013			355	27/05/2013					52.500,00				SCUOLA SUPERIORE SANT'ANNA	CONVENZIONE AGENAS-SANT'ANNA DI PISA ISTITUTO DI MANAGEMENT - LABORATORIO MANAGEMENT E SANITA' SU PRG 1/C ANALISI DELLA VALUTAZIONE DI EFFICIENZA ED EFFICACIA DEL SSN'						
Anno	2013																																																																																																																
147	24/01/2013	2013			92	24/01/2013																																																																																																											
			FONDAZIONE CENTRO STUDI INVESTIMENTI SOCIALI - CENSIS	CONVENZIONE CON UNITA' DI PROGETTO CENSIS SU RA NUOVO 1/C 'EMPOWERMENT DEI PROFESSIONISTI IN SANITA' PROPOSTA DI UN SISTEMA DI RILEVAZIONE'							12.000,00																																																																																																						
403	21/05/2013	2013			351	21/05/2013					38.115,00																																																																																																						
			ASSOCIAZIONE AREAS CENTRO COCHRANE ITALIANO	AFFIDAMENTO COLLABORAZIONE SCIENTIFICA AL CENTRO COCHRANE ITALIANO-AREAS PER LA STESURA DI REVISIONI SISTEMATICHE AFFERENTI L'IDENTIFICAZIONE DEGLI INTERVENTI SANITARI DA DISMETTERE IN CAMPO ONCOLOGICO																																																																																																													
422	27/05/2013	2013			354	27/05/2013					7.000,00																																																																																																						
			PIERMILIO VASTA - CONFERENZA COMITATI CONSULTIVI	ACCORDO AGENAS - CONFERENZA COMITATI CONSULTIVI AZIENDE SANITARIE REGIONE SICILIANA SOTTOSCRIZIONE CONVENZIONE PRG 1/B																																																																																																													
423	27/05/2013	2013			355	27/05/2013					52.500,00																																																																																																						
			SCUOLA SUPERIORE SANT'ANNA	CONVENZIONE AGENAS-SANT'ANNA DI PISA ISTITUTO DI MANAGEMENT - LABORATORIO MANAGEMENT E SANITA' SU PRG 1/C ANALISI DELLA VALUTAZIONE DI EFFICIENZA ED EFFICACIA DEL SSN'																																																																																																													



Numero	Data	Anno	ExCap.	ExCram	Delibera	Data	Delib.	Org.	Beneficiario	Descrizione	Residuo finanziario
U S C I T E											
1.04.011. CONTRATTI E CONVENZIONI CON SOGGETTI PUBBLICI O PRIVATI PER L'ATTUAZIONE DI PROGETTI FINANZIATI CON ENTRATE PROPRIE											
Anno 2013											
437	30/05/2013	2013			373	30/05/2013			CERISMAS	ACCORDO AGENAS CERISMAS 1/B	25.650,00
532	04/07/2013	2013			462	04/07/2013			Diversi	ACCONTO 30% UNITA' DI PROGETTO SU RA B/1 CONVENZ. CON "ARS TOSCANA" "UNIV. CATTOLICA SACRO CUORE" * ASL DI BERGAMO"	7.500,00
766	28/10/2013	2013			706	28/10/2013			CITTADINANZATTIVA ONLUS	ACCONTO 30% CITTADINANZA ATTIVA ONLUS SU PROGETTO MACROAREA 1/C "SUMMER SCHOOL PER LEADER CIVICI SULL'HEALTH TECHNOLOGY ASSESSMENT	11.400,00
Totale Anno 2013											154.165,00
Totale Capitolo 1.04.011.											154.165,00
1.05.001. IMPOSTE, TASSE E TRIBUTI VARI											
Anno 2013											
765	28/10/2013	2013			705	28/10/2013			AMA SPA	PAGAMENTO TARIFFA PER LA GESTIONE DEI RIFIUTI URBANI DAL 1 LUGLIO AL 31/12/2013	346,20
Totale Anno 2013											346,20
Totale Capitolo 1.05.001.											346,20
1.05.002. INTERESSI PASSIVI, SPESE E COMMISSIONI BANCARIE											
Anno 2013											
220	04/03/2013	2013			176	04/03/2013			INTESA SANPAOLO BANCA	COMPENSAZIONI CONTABILI RICHIESTE DALL'ISTITUTO TESORIERE - ESERCIZIO 2013	



Numero	Data	Anno	ExCap.ExCram	Delibera	Data Delib.	Org.	Beneficiario	Descrizione	Residuo finanziario
U S C I T E									
1.05.002. INTERESSI PASSIVI, SPESE E COMMISSIONI BANCARIE									
		Anno 2013							
							Totale Anno 2013		453,28
							Totale Capitulo 1.05.002.		453,28
1.06.001. SPESE DIVERSE NON CLASSIFICABILI E POSTE CORRETTIVE E COMPENSATIVE DI ENTRATE CORRENTI									
		Anno 2013							
723	07/10/2013	2013		658	07/10/2013		ISTITUTO POLIGRAFICO E ZECCA DELLO STATO	PAGAMENTO SERVIZIO EFFETTUATO DALL'ISTITUTO POLIGRAFICO DELLO STATO PER LA STAMPA DEI QUESTIONARI PREVISTI PER LA PROVA DEL CONCORSO DI ACCESSO AL CORSO DI FORMAZIONE SPECIFICA IN MEDICINA GENERALE ANNO 2013	2.514,76
852	17/12/2013	2013		816	17/12/2013		COOPERATIVA PRONTO TAXI 6645	SERVIZIO DI RADIO TAXI	29,39
							Totale Anno 2013		2.544,15
							Totale Capitulo 1.06.001.		2.544,15
1.06.005. COMPENSI ED ONERI PER INCARICHI OBBLIGATORI AI SENSI DELLA LEGGE N.47/1948									
		Anno 2013							
127	15/01/2013	2013		74	15/01/2013		Diversi	COMPENSO LEGGE 47/1948 DOTT.SSA MICALI AL 15/04/2013	495,91
325	10/04/2013	2013		261	10/04/2013			INC.TEMP.DIRETTORE RESPONSABILE DOTT.SSA MARIA CHIARA MICALI BARATELLI LEGGE, ONERI E IRAP 47/1948	57,84
							Totale Anno 2013		553,75



Numero	Data	Anno	ExCap.ExCram	Dalibera	Data	Dellb.	Org.	Beneficiario	Descrizione	Residuo finanziario
U S C I T E										
1.06.005. COMPENSI ED ONERI PER INCARICHI OBBLIGATORI AI SENSI DELLA LEGGE N.47/1948										
Totale Capitolo 1.06.005. 553,75										
1.06.008. SPESE ED ONERI OBBLIGATORI PER LA SICUREZZA										
Anno	2013									
117	15/01/2013	2013		66	15/01/2013			RE.PA. SRL	SERVIZIO DI MANUTENZIONE ORDINARIA N.10 ESTINTORI CO2 E MANUTENZIONE TECNICA CENTRALE FUMI- GENNAIO/MARZO 2013	254,70
239	14/03/2013	2013		200	14/03/2013			AEMME SERVIZI SRL	AFF DEL SERVIZIO BIENNALE MANUTENZIONE ORDINARIA DISPOSITIVI ANTICENDIO (CENTRALE RILEV FUMI ANNESSI RILEVATORI E N.10 ESTINTORI A ANIDRIDE CARBONICA) ALLA SOC AEMME SERVIZI S.R.L	589,87
522	01/07/2013	2013		451	01/07/2013			DE LUCA CLAUDIO	INC.RESPONSABILE SERVIZIO PREVENZIONE E PROTEZIONE D.LGS 626/94 DAL 01/07/2013 AL 31/12/2012 ING.CLAUDIO DE LUCA	884,72
607	21/08/2013	2013		551	21/08/2013			MARROCCO ELEVATORS SRL	AFFIDAMENTO ASSISTENZA E MANUTENZIONE MONTASCALE SETTEMBRE 2013 DICEMBRE 2013	244,00
748	23/10/2013	2013		698	23/10/2013			AEMME SERVIZI SRL	MANUTENZIONE STRAORDINARIA DISPOSITIVI ANTINCENDIO AEMME SERVIZI	1.174,25
Totale Anno 2013										3.147,54
Totale Capitolo 1.06.008.										3.147,54
2.07.002. ACQUISTO DI IMPIANTI, ATTREZZATURE, MOBILI, MACCHINE D'UFFICIO, SOFTWARE										



Numero	Data	Anno	ExCap.ExCram	Delibera	Data	Delib.	Org.	Beneficiario	Descrizione	Residuo finanziario
U S C I T E										
2.07.002. ACQUISTO DI IMPIANTI, ATTREZZATURE, MOBILI, MACCHINE D'UFFICIO, SOFTWARE										
		Anno 2013								
605	06/08/2013	2013		549	06/08/2013			Diversi	ACQUISTO PC E MONITOR LCD 22" NEC	147,88
647	23/09/2013	2013		597	23/09/2013			ZUCCHETTI INFORMATICA SPA	ACQUISTO N. 1 SERVER ADESIONE ALLA CONVENZIONE CONSIP SERVER 8 LOTTO 1	5.547,22
650	23/09/2013	2013		600	23/09/2013			CONSORZIO PLURISERVICE	SOSTITUZIONE E FORNITURA DI N.2 CONDIZIONATORI SERVIZIO CHIAVI IN MANO	6.222,00
653	24/09/2013	2013		604	25/09/2013			IMPIANTI S.P.A.	ACQUISTO MOBILE ROUTER GSM CON N.4 SCHEDE SERVIZIO CALL CENTER ECM IMPIANTI SPA	10.614,00
801	28/11/2013	2013		762	28/11/2013			SER DATA	ACQUISTO I-PHONE PER DOTAZIONE PERSONALE ECM	628,30
Totale Anno 2013										23.159,40
Totale Capitolo 2.07.002.										23.159,40
4.11.001. RITENUTE PREVIDENZIALI ED ASSISTENZIALI										
		Anno 2013								
17	07/01/2013	2013		7	07/01/2013			Diversi	RITENUTE PREVIDENZIALI E RITENUTE SINDACALI 2013	86.731,78
Totale Anno 2013										86.731,78
Totale Capitolo 4.11.001.										86.731,78
4.11.002. RITENUTE ERARIALI										
		Anno 2013								
18	07/01/2013	2013		7	07/01/2013			ERARIO DELLO STATO	RITENUTE ERARIALI 2013	



Numero	Data	Anno	ExCap.ExCram	Delibera	Data Delib.	Org.	Beneficiario	Descrizione	Residuo finanziario
U S C I T E									
4.11.002. RITENUTE ERARIALI									
		Anno 2013							322.482,89
									322.482,89
								Totale Anno 2013	
								Totale Capitolo 4.11.002.	
4.11.003. RITENUTE DIVERSE									
		Anno 2013							394,00
	23	07/01/2013			11	07/01/2013		CESSIONE DEL QUINTO DELLO STIPENDIO DIPENDENTI AGENZIA 2013	394,00
								Totale Anno 2013	394,00
								Totale Capitolo 4.11.003.	394,00
4.11.004. PARTITE IN SOSPEO									
		Anno 2013							14.125,11
	556	20/07/2013			486	20/07/2013		AZIENDA OSPEDALIERA DI PADOVA - REGIONE VENETO	14.125,11
								IMPEGNO AZIENDA OSPEDALIERA DI PADOVA AOP SU PROGETTO EUROPEO "IMPROVING PATIENT OF HOSPITAL CARE TROUGH DAY SURGERY(DAY SAFE)	14.125,11
								Totale Anno 2013	14.125,11
								Totale Capitolo 4.11.004.	14.125,11
								Totale U S C I T E	4.681.623,53

	PROPOSTA DI DELIBERAZIONE DEL DIRETTORE GENERALE	P/760	del 04-11-2013
---	---	--------------	-----------------------

DELIBERAZIONE N: 719 **DEL** 4 novembre 2013

SEZIONE PROPONENTE COMPETENTE PER MATERIA: Risorse Umane, Organizzazione e Bilancio		
OGGETTO: Rideterminazione dei residui passivi allegati al Conto Consuntivo - esercizio finanziario 2012.		
L'ESTENSORE (sig.ra Manuela Pardi)	FIRMA 	DATA 04-11-2013
IL RESPONSABILE DEL PROCEDIMENTO Manuela Pardi	FIRMA 	DATA 04-11-2013
IL DIRETTORE DELLA SEZIONE RISORSE UMANE, ORGANIZZAZIONE E BILANCIO Dott. Achille Iachino	FIRMA 	DATA 04-11-2013
Per verifica dell'esistenza della relativa disponibilità economica Manuela Pardi	FIRMA 	DATA 04-11-2013
<input type="checkbox"/> CON IMPEGNO DI SPESA: <input type="checkbox"/> CON ACCERTAMENTO DELL'ENTRATA :	<input type="checkbox"/> SENZA IMPEGNO DI SPESA	
NOTE: 		

Agenzia Nazionale per i Servizi Sanitari Regionali

Deliberazione n. 419 del 4 marzo 2013

Oggetto: Rideterminazione dei residui passivi allegati al Conto Consuntivo - esercizio finanziario 2012.

IL DIRETTORE GENERALE

VISTO l'articolo 5 del decreto legislativo 30 giugno 1993, n. 266 e successive modifiche ed integrazioni, riguardante l'istituzione dell'Agenzia;

VISTO il decreto legislativo 31 marzo 1998, n. 115, in particolare l'articolo 2, comma 5 sui poteri di gestione del Direttore, nonché l'articolo 5 del decreto legislativo 30 giugno 1993, n. 266 così come modificato dal decreto-legge 19 febbraio 2001, n. 17, convertito, con modificazioni, in legge 28 marzo 2001, n.129, contenente le disposizioni per il riassetto funzionale dell'Agenzia;

VISTO il Decreto del Ministro della sanità di concerto con il Ministro per la funzione pubblica e con il Ministro del tesoro, del bilancio e della programmazione economica in data 31 maggio 2001, con il quale è stato adottato il Regolamento sul funzionamento degli organi, sull'organizzazione dei servizi, sull'ordinamento del personale e sulla gestione amministrativo-contabile dell'Agenzia;

VISTO il Decreto del Ministro della Salute di concerto con il Ministro della Pubblica Amministrazione e la semplificazione ed il Ministro dell'Economia e delle Finanze del 28 dicembre 2011 (G.U. 13 gennaio 2012 n. 10) che ha apportato modificazioni al Regolamento di questa Agenzia adottato con il citato decreto del 31 maggio 2001;

VISTO il Decreto del Presidente del Consiglio dei Ministri del 18 dicembre 2008, registrato alla Corte dei Conti in data 13 febbraio 2009 (Reg. n. 1, foglio 351) con il quale è stato nominato Direttore di questa Agenzia Nazionale il dott. Fulvio Moirano, che ha accettato tale incarico a decorrere dal 19 marzo 2009;

VISTO il decreto del Ministro della salute del 4 aprile 2013 con il quale è stato approvato lo Statuto dell'Agenzia, ai sensi dell'articolo 17, comma 1 del decreto legislativo 28 giugno 2012, n. 106;

RAVVISATA, infine, la necessità di procedere alla rideterminazione di alcuni passivi, risultanti dalla situazione allegata al conto consuntivo dell'esercizio 2012, essendo venuti meno parte dei debiti registrati

DELIBERA

1. Di procedere alla rideterminazione dei seguenti residui passivi come di seguito specificato:

USCITE

N. IMP.	CAP.	N. DEL	ANNO DEL.	CONTROP.	DESCRIZIONE IMPEGNO	DA	A
376	1.04.011	104	2011	Diversi	R.A.2010 "VALUTAZIONE DELL'EFFICACIA E DELL'EQUITA' DI MODELLI ORGANIZZATIVI TERRITORIALI PIC 1/A SOTTOSCRIZIONE CONVENZIONI CON LE UU.PP.	€ 37.348,00	€ -
387	1.04.007	109	2011	Diversi	TEAM ESPERTI (BONICHI-CORNAGLIA-TARANTINO-RABAJOLI)	€ 3.548,73	€ -
393	1.04.011	112	2011	Diversi	CONVENZIONI CON UU.PP (REGIONE EMILIA ROMAGNA ASL RAVENNA - REGIONE PUGLIA AGENZIA REGIONALE SANITARIA ARES - REGIONE VENETO ASL 16 PADOVA)	€ 32.925,00	€ -
572	1.04.011	221	2011	REG. AUT. FRIULI VEN. GIULIA	CONVENZIONE CON U.O. REGIONE FRIULI VENEZIA GIULIA	€ 2.493,11	€ -
1948	1.04.011	876	2011	Diversi	FINANZIAMENTI STANZIATI DALLA C.N.F.C. PER I PROGETTI AFFERENTI IL BANDO DI RICERCA 2010	€ 1.328.311,80	€ 643.948,23
531	1.04.008	175	2012	INPS	VERS.ONERI PREV.LI SU CONSULENTI	€ 360,00	€ -
644	1.04.010	242	2012	PIZZA LUIGI RIST.	PICCOLO RISTORO RIUNIONE DEL 14/03/2012 SU PROG AUTOF 11/A	€ 357,50	€ -
962	1.04.007	384	2012	Diversi	INC.COLL.DOTT.GIOVANNI OLIVIERO DAL 01/05/2012 AL 31/07/2012	€ 8.893,50	€ -
991	1.04.010	415	2012	Diversi	SOMME NECESSARIE EVENTI CONCLUSIVI E DIFFUSIONE DEI RISULTATI	€ 4.381,89	€ -
1057	1.04.010	443	2012	Diversi	RIMBORSO SPESE VIAGGIO CONVENZIONI E PROGETTI DI RICERCA ANNO 2012	€ 2.329,36	€ -

AGEA/2


N. IMP.	CAP.	N. DEL	ANNO DEL.	CONTROP.	DESCRIZIONE IMPEGNO	DA	A
1058	1.04.010	443	2012	Diversi	RIMBORSO SPESE VIAGGIO CONVENZIONI E PROGETTI DI RICERCA ANNO 2012	€ 1.839,76	€ -
1059	1.04.010	443	2012	Diversi	RIMBORSO SPESE VIAGGIO CONVENZIONI E PROGETTI DI RICERCA ANNO 2012	€ 2.500,00	€ -
1060	1.04.010	443	2012	Diversi	RIMBORSO SPESE VIAGGIO CONVENZIONI E PROGETTI DI RICERCA ANNO 2012	€ 252,30	€ -
1061	1.04.010	443	2012	Diversi	RIMBORSO SPESE VIAGGIO CONVENZIONI E PROGETTI DI RICERCA ANNO 2012	€ 1.422,50	€ -
1062	1.04.010	443	2012	Diversi	RIMBORSO SPESE VIAGGIO CONVENZIONI E PROGETTI DI RICERCA ANNO 2012	€ 377,42	€ -
1063	1.04.010	443	2012	Diversi	RIMBORSO SPESE VIAGGIO CONVENZIONI E PROGETTI DI RICERCA ANNO 2012	€ 99,45	€ -
1064	1.04.010	443	2012	Diversi	RIMBORSO SPESE VIAGGIO CONVENZIONI E PROGETTI DI RICERCA ANNO 2012	€ 500,00	€ -
1065	1.04.010	443	2012	Diversi	RIMBORSO SPESE VIAGGIO CONVENZIONI E PROGETTI DI RICERCA ANNO 2012	€ 3.557,15	€ -
1066	1.04.010	443	2012	Diversi	RIMBORSO SPESE VIAGGIO CONVENZIONI E PROGETTI DI RICERCA ANNO 2012	€ 800,00	€ -
1067	1.04.010	443	2012	Diversi	RIMBORSO SPESE VIAGGIO CONVENZIONI E PROGETTI DI RICERCA ANNO 2012	€ 1.978,28	€ -
1069	1.04.010	443	2012	Diversi	RIMBORSO SPESE VIAGGIO CONVENZIONI E PROGETTI DI RICERCA ANNO 2012	€ 1.119,48	€ -
1070	1.04.010	443	2012	Diversi	RIMBORSO SPESE VIAGGIO CONVENZIONI E PROGETTI DI RICERCA ANNO 2012	€ 2.655,34	€ -
1109	1.04.010	467	2012	PIZZA LUIGI RIST.	PICCOLO RISTORO	€ 1.188,00	€ -
1615	1.04.008	651	2012	INPS	VERS. ONERI PREV.LI SU COMPENSO MORELLI	€ 929,40	€ -
1661	1.04.011	670	2012	MIN. SALUTE	PROGETTO "METODOLOGIE E STRUMENTI INTRAM."	€ 35.000,00	€ -
1910	1.04.009	788	2012	Erario	IRAP SU INC.COLL. MICHELUTTI ott./dic. 2012	€ 118,12	€ -
1962	1.04.010	821	2012	Diversi	RIMBORSO SPESE VIAGGIO CONV. E PROG RIC. 2012	€ 836,55	€ -
1968	1.04.010	821	2012	Diversi	RIMBORSO SPESE VIAGGIO CONVENZIONI E PROGETTI DI RICERCA ANNO 2012	€ 359,12	€ -



- 2. La presente deliberazione sarà allegata, ai sensi dell'art. 49, comma 5 del Regolamento dell'Agenzia, al Conto Consuntivo relativo all'esercizio 2013.**

Fulvio Moirano







	PROPOSTA DI DELIBERAZIONE DEL DIRETTORE GENERALE REGGENTE	P/236	del 08-04-2014
---	--	-------	----------------

DELIBERAZIONE N: 233 DEL 08-04-2014

AREA FUNZIONALE PROPONENTE COMPETENTE PER MATERIA:
Risorse Umane, Organizzazione e Bilancio

OGGETTO: Riaccertamento residui attivi e passivi esercizi precedenti.

L'ESTENSORE	FIRMA	DATA
(sig.ra Manuela Pardi)		08-04-2014
IL RESPONSABILE DEL PROCEDIMENTO Manuela Pardi	FIRMA 	DATA 08-04-2014
IL DIRETTORE DELLA SEZIONE RISORSE UMANE, ORGANIZZAZIONE E BILANCIO Dott. Achille Iachino	FIRMA 	DATA 08-04-2014
Per verifica dell'esistenza della relativa disponibilità economica Manuela Pardi	FIRMA 	DATA 08-04-2014
<input type="checkbox"/> CON IMPEGNO DI SPESA: <input type="checkbox"/> CON ACCERTAMENTO DELL'ENTRATA :	<input checked="" type="checkbox"/> SENZA IMPEGNO DI SPESA	

NOTE:



Agenzia Nazionale per i Servizi Sanitari Regionali

Deliberazione n. 233 del 08-04-2014

Oggetto: Riaccertamento residui attivi e passivi esercizi precedenti.

IL DIRETTORE GENERALE REGGENTE

VISTO l'articolo 5 del decreto legislativo 30 giugno 1993, n. 266 e successive modifiche ed integrazioni, riguardante l'istituzione dell'Agenzia per i servizi sanitari regionali;

VISTO il decreto legislativo 31 marzo 1998, n. 115, in particolare l'articolo 2, comma 5 sui poteri di gestione del Direttore, nonché l'articolo 5 del decreto legislativo 30 giugno 1993, n.266 così come modificato dal decreto-legge 19 febbraio 2001, n. 17, convertito, con modificazioni, in legge 28 marzo 2001, n.129, contenente le disposizioni per il riassetto funzionale dell'Agenzia;

VISTO il decreto del Ministro della sanità di concerto con il Ministro della funzione pubblica e con il Ministro del tesoro, del bilancio e della programmazione economica del 31 maggio 2001, con il quale è stato approvato il Regolamento sul funzionamento degli organi, sull'organizzazione dei servizi, sull'ordinamento del personale e sulla gestione amministrativo- contabile dell'Agenzia;

VISTO il decreto del Ministro della salute del 4 aprile 2013 con il quale è stato approvato lo Statuto dell'Agenzia, ai sensi dell'articolo 17, comma 1 del decreto legislativo 28 giugno 2012, n. 106;

VISTO il Decreto del Ministro della Salute di concerto con il Ministro per la Pubblica Amministrazione e la Semplificazione ed il Ministro dell'Economia e delle Finanze del 23 settembre 2013 (G.U. 20 dicembre 2013, n.298) che ha approvato le modificazioni al citato Regolamento di questa Agenzia, in attuazione dell'art. 19 del decreto legislativo 28 giugno 2012, n. 106;

VISTA la deliberazione 185 del 13 marzo 2014 con la quale, in considerazione dell'imminente scadenza dell'incarico di Direttore Generale di questo Ente del dott. Fulvio Moirano, si è proceduto al conferimento dell'incarico di Direttore Generale Reggente al dott. Achille Iachino, con decorrenza dal 19 marzo 2014 e sino alla nomina del nuovo Direttore Generale;

VISTO l'articolo 41 e in particolare l'art. 1, del predetto Regolamento concernente il riaccertamento dei residui attivi e passivi provenienti dagli esercizi anteriori rispetto a quello di competenza;

CONSIDERATO che il comma 5 del citato art. 41 stabilisce che la situazione dei residui attivi e passivi provenienti dagli esercizi anteriori rispetto a quello di competenza deve formare oggetto di apposita ~~deliberazione~~ deliberazione del Direttore, da allegare al conto consuntivo

DELIBERA

1. di riaccertare la sussistenza dei seguenti residui attivi e passivi:

ATTIVI:

Num. Acc.	Anno Acc.	Capitolo	Importo
175	2008	1.01.002.	€ 0,20
86	2010	1.01.002.	€ 75.000,00
28	2012	1.01.002.	€ 72.788,52
29	2012	1.01.002.	€ 44.500,00
30	2012	1.01.002.	€ 20.772,87
31	2012	1.01.002.	€ 280.000,00
32	2012	1.01.002.	€ 35.000,00
33	2012	1.01.002.	€ 15.000,00
140	2008	1.02.002.	€ 15.000,00
82	2012	1.03.001.	€ 24.000,00
88	2010	1.05.001.	€ 11.212,39
94	2010	1.05.001.	€ 37,10
51	2011	1.05.001.	€ 312,46
70	2012	1.05.001.	€ 6.068,98
98	2007	1.05.002.	€ 9.275,92
164	2008	1.05.002.	€ 10.342,87
148	2009	1.05.002.	€ 17.068,00
78	2010	1.05.002.	€ 17.677,71
52	2011	1.05.002.	€ 25.000,00
87	2012	1.05.002.	€ 30.000,00
5	2012	4.11.001.	€ 12.177,21
35	2012	4.11.001.	€ 37.596,54
38	2012	4.11.004.	€ 183,44
Totale			€ 759.014,21

PASSIVI:

Num. Imp.	Capitolo	Anno Imp.	Importo
284	1.04.002.	2006	€ 5.500,00
277	1.04.002.	2006	€ 6.000,00
278	1.04.002.	2006	€ 4.500,00
486	2.08.001.	2006	€ 5.565,48
487	2.08.001.	2006	€ 16.308,77
415	1.04.002.	2007	€ 3.600,00
332	1.02.001.	2008	€ 16.415,00
688	1.02.006.	2008	€ 5.600,00
776	1.04.002.	2008	€ 900,00
146	1.04.003.	2008	€ 25.270,40
147	1.04.003.	2008	€ 4.783,50
786	1.04.005.	2008	€ 8.741,14
787	1.04.005.	2008	€ 17.850,00
792	1.04.005.	2008	€ 3.212,64
797	1.04.005.	2008	€ 18.357,15
690	4.11.001.	2008	€ 2.109,77
821	1.01.004.	2009	€ 12.298,90
266	1.02.001.	2009	€ 142.316,07
268	1.02.006.	2009	€ 1.297,73
286	1.02.006.	2009	€ 5.199,38
822	1.02.006.	2009	€ 1.393,83
661	1.03.022.	2009	€ 6.204,44
673	1.03.022.	2009	€ 6.348,77
830	1.03.022.	2009	€ 81.821,53
709	1.04.003.	2009	€ 133.507,92
227	1.04.004.	2009	€ 506,64
75	1.04.005.	2009	€ 8.100,00
663	1.04.005.	2009	€ 25.000,00
679	1.04.005.	2009	€ 10.000,00
223	1.02.001.	2010	€ 155.409,19

Num. Imp.	Capitolo	Anno Imp.	Importo
48	1.02.006.	2010	€ 127,04
51	1.02.006.	2010	€ 6.700,00
611	1.02.006.	2010	€ 17.900,00
136	1.03.022.	2010	€ 15.180,91
1164	1.03.022.	2010	€ 234.064,41
534	1.04.002.	2010	€ 44.473,90
539	1.04.002.	2010	€ 24.336,00
831	1.04.002.	2010	€ 507,53
856	1.04.002.	2010	€ 5.000,00
1047	1.04.002.	2010	€ 10.978,50
1158	1.04.003.	2010	€ 94.551,53
1159	1.04.003.	2010	€ 7.797,67
1160	1.04.003.	2010	€ 44.249,50
832	1.04.004.	2010	€ 571,47
857	1.04.004.	2010	€ 571,50
1048	1.04.004.	2010	€ 1.248,86
264	1.04.005.	2010	€ 7.268,53
394	1.04.005.	2010	€ 69.357,36
395	1.04.005.	2010	€ 290.000,00
396	1.04.005.	2010	€ 148.800,00
980	1.04.005.	2010	€ 170.263,60
999	1.04.005.	2010	€ 20.757,00
1044	1.04.005.	2010	€ 17.700,00
1247	1.04.005.	2010	€ 47.000,00
1248	1.04.005.	2010	€ 20.000,00
1249	1.04.005.	2010	€ 20.000,00
833	1.04.006.	2010	€ 43,14
858	1.04.006.	2010	€ 425,00
1049	1.04.006.	2010	€ 933,17
696	4.11.001.	2010	€ 1.335,05
779	4.11.001.	2010	€ 3.646,37

Num. Imp.	Capitolo	Anno Imp.	Importo
875	4.11.001.	2010	€ 1.335,05
941	4.11.001.	2010	€ 1.611,59
1045	4.11.001.	2010	€ 1.335,05
1088	4.11.001.	2010	€ 1.335,05
871	1.02.001.	2011	€ 133.281,43
328	1.02.006.	2011	€ 17.900,00
365	1.02.006.	2011	€ 6.700,00
1331	1.02.006.	2011	€ 16.591,00
3	1.02.010.	2011	€ 6.756,04
1125	1.02.010.	2011	€ 35.639,99
1952	1.02.014.	2011	€ 687,49
408	1.03.022.	2011	€ 11.419,13
295	1.04.002.	2011	€ 2.500,00
362	1.04.002.	2011	€ 2.246,40
717	1.04.002.	2011	€ 7.488,00
1031	1.04.002.	2011	€ 3.360,00
1689	1.04.002.	2011	€ 6.250,00
1825	1.04.002.	2011	€ 25.055,53
1832	1.04.002.	2011	€ 945,00
1891	1.04.002.	2011	€ 3.146,00
1989	1.04.002.	2011	€ 55.857,68
1352	1.04.003.	2011	€ 2.352,03
1779	1.04.003.	2011	€ -
1781	1.04.003.	2011	€ 8.000,00
1822	1.04.003.	2011	€ 48.538,20
1823	1.04.003.	2011	€ 10.313,43
1824	1.04.003.	2011	€ 20.892,77
1836	1.04.003.	2011	€ 5.000,00
1837	1.04.003.	2011	€ 20.313,70
1898	1.04.003.	2011	€ 4.573,80
1899	1.04.003.	2011	€ 51.621,39

Num. Imp.	Capitolo	Anno Imp.	Importo
1950	1.04.003.	2011	€ 11.363,09
1951	1.04.003.	2011	€ 1.000,00
296	1.04.004.	2011	€ 800,00
1178	1.04.004.	2011	€ 677,78
1482	1.04.004.	2011	€ 888,98
1491	1.04.004.	2011	€ 1.466,57
1614	1.04.004.	2011	€ 528,80
1645	1.04.004.	2011	€ 243,26
1648	1.04.004.	2011	€ 1.378,47
1660	1.04.004.	2011	€ 420,53
1666	1.04.004.	2011	€ 358,80
1677	1.04.004.	2011	€ 564,80
1690	1.04.004.	2011	€ 709,56
1826	1.04.004.	2011	€ 4.082,10
1990	1.04.004.	2011	€ 23.635,75
373	1.04.005.	2011	€ 239.000,00
374	1.04.005.	2011	€ 122.876,28
375	1.04.005.	2011	€ 169.479,42
764	1.04.005.	2011	€ 47.200,00
970	1.04.005.	2011	€ 36.000,00
973	1.04.005.	2011	€ 20.361,25
974	1.04.005.	2011	€ 32.181,03
1436	1.04.005.	2011	€ 1.000,00
1489	1.04.005.	2011	€ 4.500,00
1570	1.04.005.	2011	€ 11.200,00
1622	1.04.005.	2011	€ 19.965,00
1844	1.04.005.	2011	€ 325.500,00
297	1.04.006.	2011	€ 212,50
300	1.04.006.	2011	€ 16,24
1692	1.04.006.	2011	€ 531,25
1828	1.04.006.	2011	€ 2.129,67

Num. Imp.	Capitolo	Anno Imp.	Importo
1991	1.04.006.	2011	€ 7.732,45
363	1.04.007.	2011	€ 8.985,60
450	1.04.007.	2011	€ 4.500,00
544	1.04.007.	2011	€ 20.000,00
920	1.04.007.	2011	€ 10.000,00
1480	1.04.007.	2011	€ 6.750,00
921	1.04.008.	2011	€ 1.200,00
922	1.04.009.	2011	€ 850,00
519	1.04.011.	2011	€ 35.000,00
1466	1.04.011.	2011	€ 36.850,00
1767	1.04.011.	2011	€ 20.928,55
1948	1.04.011.	2011	€ 612.582,78
507	1.06.008.	2011	€ 879,99
718	1.06.008.	2011	€ 413,16
918	1.06.008.	2011	€ 375,98
1780	1.06.008.	2011	€ 151,99
2	4.11.001.	2011	€ 1.285,60
420	4.11.001.	2011	€ 1.285,60
560	4.11.001.	2011	€ 1.285,60
743	4.11.001.	2011	€ 14.806,14
1148	1.01.001.	2012	€ 1.012,75
725	1.01.002.	2012	€ 95,03
2117	1.01.002.	2012	€ 31.239,81
2115	1.01.003.	2012	€ 6.862,12
2195	1.01.004.	2012	€ 2.500,00
2031	1.02.001.	2012	€ 216.070,35
639	1.02.004.	2012	€ 9,29
1949	1.02.004.	2012	€ 2.578,67
294	1.02.006.	2012	€ 17.900,00
742	1.02.006.	2012	€ 2,62
743	1.02.006.	2012	€ 0,94

Num. Imp.	Capitolo	Anno Imp.	Importo
1312	1.02.006.	2012	€ 16.591,00
2049	1.02.006.	2012	€ 4.112,24
2052	1.02.006.	2012	€ 8.550,26
2118	1.02.006.	2012	€ 5.922,13
7	1.02.010.	2012	€ 15.259,98
1321	1.02.010.	2012	€ 60.422,35
2015	1.02.011.	2012	€ 0,22
2047	1.02.011.	2012	€ 2.683,13
2051	1.02.014.	2012	€ 35.925,39
783	1.02.015.	2012	€ 26,03
2053	1.02.016.	2012	€ 2.773,66
2136	1.02.016.	2012	€ 863,82
2196	1.02.016.	2012	€ 90,60
2174	1.03.003.	2012	€ 100,50
152	1.03.004.	2012	€ 3.018,12
156	1.03.006.	2012	€ 744,72
159	1.03.006.	2012	€ 12.958,60
619	1.03.006.	2012	€ 2.068,94
1868	1.03.006.	2012	€ 54.450,00
149	1.03.007.	2012	€ 412,50
151	1.03.007.	2012	€ 1.689,06
163	1.03.009.	2012	€ 205,36
400	1.03.013.	2012	€ 568,90
567	1.03.013.	2012	€ 2.797,10
164	1.03.019.	2012	€ 30,00
150	1.03.022.	2012	€ 2.789,00
153	1.03.022.	2012	€ 839,92
574	1.03.022.	2012	€ 47.676,12
632	1.03.022.	2012	€ 3.250,76
667	1.03.022.	2012	€ 18.490,29
968	1.03.022.	2012	€ 6.387,36

Num. Imp.	Capitolo	Anno Imp.	Importo
1094	1.03.022.	2012	€ 6.189,15
1619	1.03.022.	2012	€ 23.576,77
1779	1.03.022.	2012	€ 2.531,90
2175	1.03.022.	2012	€ 230,43
20	1.04.002.	2012	€ 2.500,00
611	1.04.002.	2012	€ 1.944,45
638	1.04.002.	2012	€ 37.752,00
691	1.04.002.	2012	€ 316,68
695	1.04.002.	2012	€ 2.849,98
762	1.04.002.	2012	€ 8.550,00
765	1.04.002.	2012	€ 6.450,00
1111	1.04.002.	2012	€ 8.440,28
1144	1.04.002.	2012	€ 13.333,33
1326	1.04.002.	2012	€ 3.360,00
1543	1.04.002.	2012	€ 8.295,00
1546	1.04.002.	2012	€ 921,67
1600	1.04.002.	2012	€ 2.039,58
1601	1.04.002.	2012	€ 2.772,92
1670	1.04.002.	2012	€ 4.500,00
1762	1.04.002.	2012	€ 7.500,00
1961	1.04.002.	2012	€ 720,72
1986	1.04.002.	2012	€ 4.916,67
2064	1.04.002.	2012	€ 562,50
2	1.04.003.	2012	€ 665,19
171	1.04.003.	2012	€ 286,00
533	1.04.003.	2012	€ 357,50
796	1.04.003.	2012	€ 24.691,36
969	1.04.003.	2012	€ 3.390,06
1047	1.04.003.	2012	€ 1.560,57
1048	1.04.003.	2012	€ 1.500,00
1049	1.04.003.	2012	€ 1.468,00

Num. Imp.	Capitolo	Anno Imp.	Importo
1051	1.04.003.	2012	€ 2.688,87
1052	1.04.003.	2012	€ 8.022,20
1055	1.04.003.	2012	€ 1.500,00
1056	1.04.003.	2012	€ 267,72
1071	1.04.003.	2012	€ 349,59
1073	1.04.003.	2012	€ 1.696,15
1074	1.04.003.	2012	€ 2.356,29
1075	1.04.003.	2012	€ 212,57
1076	1.04.003.	2012	€ 1.828,59
1077	1.04.003.	2012	€ 8.867,80
1093	1.04.003.	2012	€ 1.361,10
1692	1.04.003.	2012	€ 144,70
1696	1.04.003.	2012	€ 326,70
1900	1.04.003.	2012	€ 1.380,00
1963	1.04.003.	2012	€ 3.032,00
1964	1.04.003.	2012	€ 1.413,96
1965	1.04.003.	2012	€ 488,48
1966	1.04.003.	2012	€ 906,00
1967	1.04.003.	2012	€ 6.364,14
1969	1.04.003.	2012	€ 1.397,00
1971	1.04.003.	2012	€ 770,68
1972	1.04.003.	2012	€ 2.348,72
2030	1.04.003.	2012	€ 6.897,71
2176	1.04.003.	2012	€ 40,64
2179	1.04.003.	2012	€ 177,66
2184	1.04.003.	2012	€ 474,57
2185	1.04.003.	2012	€ 302,15
2193	1.04.003.	2012	€ 56,12
21	1.04.004.	2012	€ 300,00
169	1.04.004.	2012	€ 3.108,00
335	1.04.004.	2012	€ 833,95

Num. Imp.	Capitolo	Anno Imp.	Importo
612	1.04.004.	2012	€ 165,28
692	1.04.004.	2012	€ 58,49
696	1.04.004.	2012	€ 526,19
763	1.04.004.	2012	€ 1.008,92
766	1.04.004.	2012	€ 791,09
1112	1.04.004.	2012	€ 1.012,80
1145	1.04.004.	2012	€ 1.600,00
1544	1.04.004.	2012	€ 995,40
1547	1.04.004.	2012	€ 110,60
1671	1.04.004.	2012	€ 801,60
1710	1.04.004.	2012	€ 480,00
1763	1.04.004.	2012	€ 900,00
1987	1.04.004.	2012	€ 590,00
2065	1.04.004.	2012	€ 270,00
404	1.04.005.	2012	€ 11.691,10
462	1.04.005.	2012	€ 121.000,00
557	1.04.005.	2012	€ 21.322,70
559	1.04.005.	2012	€ 198,73
560	1.04.005.	2012	€ 26.801,97
739	1.04.005.	2012	€ 46.171,10
1517	1.04.005.	2012	€ 205.951,60
1562	1.04.005.	2012	€ 279.300,00
1582	1.04.005.	2012	€ 48.000,16
1899	1.04.005.	2012	€ 77.440,00
22	1.04.006.	2012	€ 212,50
170	1.04.006.	2012	€ 2.201,50
694	1.04.006.	2012	€ 26,90
698	1.04.006.	2012	€ 242,37
764	1.04.006.	2012	€ 726,75
767	1.04.006.	2012	€ 548,25
1027	1.04.006.	2012	€ 0,10

Num. Imp.	Capitolo	Anno Imp.	Importo
1113	1.04.006.	2012	€ 717,42
1146	1.04.006.	2012	€ 1.133,33
1545	1.04.006.	2012	€ 705,08
1548	1.04.006.	2012	€ 78,34
1667	1.04.006.	2012	€ 1.530,00
1673	1.04.006.	2012	€ 382,50
1711	1.04.006.	2012	€ 340,00
1764	1.04.006.	2012	€ 637,50
1901	1.04.006.	2012	€ 117,30
1988	1.04.006.	2012	€ 417,92
2066	1.04.006.	2012	€ 47,81
23	1.04.007.	2012	€ 2.500,00
498	1.04.007.	2012	€ 10.714,26
1613	1.04.007.	2012	€ 4.200,00
1810	1.04.007.	2012	€ 29.400,00
24	1.04.008.	2012	€ 300,00
499	1.04.008.	2012	€ 1.800,00
25	1.04.009.	2012	€ 212,50
500	1.04.009.	2012	€ 910,71
1068	1.04.010.	2012	€ 1.307,45
1502	1.04.011.	2012	€ 290,58
1507	1.04.011.	2012	€ 36.000,00
1508	1.04.011.	2012	€ 358.700,00
1581	1.04.011.	2012	€ 25.000,00
1660	1.04.011.	2012	€ 36.400,00
1662	1.04.011.	2012	€ 120.000,00
1663	1.04.011.	2012	€ 63.000,00
1664	1.04.011.	2012	€ 30.000,00
1668	1.04.011.	2012	€ 220.000,00
1669	1.04.011.	2012	€ 12.000,00
1904	1.04.011.	2012	€ 35.000,00

Num. Imp.	Capitolo	Anno Imp.	Importo
2167	1.04.011.	2012	€ 105.000,00
161	1.05.002.	2012	€ 829,55
158	1.06.008.	2012	€ 10,88
1155	1.06.008.	2012	€ 380,00
1622	2.07.004.	2012	€ 907,50
1682	2.07.004.	2012	€ 447,70
172	4.11.001.	2012	€ 19.519,11
1324	4.11.001.	2012	€ 48.779,02
Totale			€ 7.294.005,58

- 2 La presente deliberazione sarà allegata, ai sensi dell'art. 41, comma 5 del Regolamento dell'Agenzia, al Conto consuntivo 2013.

Achille Iaehino



