

RELAZIONE DELLA CORTE DEI CONTI

AL PARLAMENTO

*sulla gestione finanziaria degli Enti sottoposti a controllo
in applicazione della legge 21 marzo 1958, n. 259*

ISTITUTO NAZIONALE DI GEOFISICA E VULCANOLOGIA
(INGV)

(Esercizi 2011 e 2012)

Comunicata alla Presidenza il 16 dicembre 2014

PAGINA BIANCA

INDICE

Determinazione della Corte dei conti n. 95/2014 dell'11 novembre 2014	<i>Pag.</i>	7
Relazione sul risultato del controllo eseguito sulla gestione finanziaria dell'Istituto nazionale di geofisica e vulcanologia (INGV) per gli esercizi 2011 e 2012	»	13

DOCUMENTI ALLEGATI*Esercizio 2011:*

Relazione del Presidente	»	61
Bilancio consuntivo	»	87
Relazione del Collegio dei Revisori	»	330

Esercizio 2012:

Relazione del Presidente	»	357
Bilancio consuntivo	»	383
Relazione del Collegio dei Revisori	»	603

PAGINA BIANCA



Corte dei Conti

Determinazione e relazione della Sezione del controllo sugli enti
sul risultato del controllo eseguito sulla gestione finanziaria
dell'**Istituto nazionale di geofisica e vulcanologia**
(INGV),
per gli esercizi **2011-2012**

Relatore: Consigliere Patrizia Coppola Bottazzi

Ha collaborato per l'istruttoria e l'analisi gestionale Marco Serafini

PAGINA BIANCA

DETERMINAZIONE DELLA CORTE DEI CONTI

PAGINA BIANCA

Determinazione n. 95/2014.

LA CORTE DEI CONTI

IN SEZIONE DEL CONTROLLO SUGLI ENTI

nell'adunanza dell'11 novembre 2014;

visto il testo unico delle leggi sulla Corte dei conti approvato con regio decreto 12 luglio 1934, n. 1214;

vista la legge 21 marzo 1958, n. 259;

visto la legge 14 gennaio 1994 n. 20;

visti il decreto legislativo 29 settembre 1999 n. 381;

vista la determinazione n. 68/69 di questa Sezione con la quale l'Istituto nazionale di geofisica e vulcanologia (INGV) è stato sottoposto al controllo della Corte dei conti;

visti i bilanci dell'Istituto nazionale di geofisica e vulcanologia (INGV) nonché le annesse relazioni del Consiglio di amministrazione e del Collegio sindacale, trasmesse alla Corte in adempimento dell'articolo 4 della citata legge n. 259 del 1958;

esaminati gli atti;

udito il relatore Consigliere Patrizia Coppola Bottazzi e, sulla sua proposta, discussa e deliberata la relazione con la quale la Corte, in base agli atti ed agli elementi acquisiti, riferisce alle Presidenze delle due Camere del Parlamento il risultato del controllo eseguito sulla gestione finanziaria dell'Ente degli esercizi 2011-2012;

ritenuto che dall'esame della gestione e della documentazione relativa agli esercizi 2011 e 2012 è risultato che:

1) I bilanci espongono nel 2012 un risultato finanziario in controtendenza rispetto al biennio precedente registrandosi un disavanzo di competenza per euro 1.659.996 (nel 2011 e nel 2010 si registravano avanzi per euro 24.905.561 ed euro 10.570.300) riconducibile alla gestione ordinaria, cui concorrono le variazioni delle poste relative alle gestioni speciali;

2) Nel 2011, l'avanzo di amministrazione raggiunge l'importo di euro 60.936.278,48 di cui euro 46.839.813,48 costituisce il totale della quota vincolata, nel 2012 l'avanzo è di euro 59.416.617,65 di cui euro 51.597.823,24 rappresenta la quota di avanzo vincolato alla realizzazione dei progetti, con conseguente dimezzamento della quota di avanzo disponibile, che nel 2012 è pertanto limitata ad euro 7.818.794,31. Su tale andamento si richiama la particolare attenzione dell'Amministrazione per l'adozione di ogni intervento idoneo a garantire il permanere di una situazione di equilibrio della gestione;

3) Il conto economico si chiude con risultati positivi sia nel 2011, sia nel 2012 (euro 9.926.021 ed euro 11.324.263) ed il patrimonio netto espone valori in incremento (euro 72.447.274 nel 2011 ed euro 83.820.015 nel 2012) anche in corrispondenza all'incremento della riserva per rivalutazione delle partecipazioni;

4) La spesa relativa al personale di ruolo, come esposta nel conto consuntivo, è in crescita nel 2011 ed in lieve flessione nel 2012; la relativa incidenza sul totale delle spese correnti è stata del 73,9 per cento nel 2011 e del 72,8 per cento nel 2012; il conto economico espone altresì i costi relativi al personale temporaneo per euro 5.959.453 nel 2011 ed euro 6.755.965 nel 2012;

5) Emerge nel 2012 un esubero di n. 17 unità a fronte di una intervenuta riduzione della pianta organica, passata da 560 unità a 543 unità;

ritenuto che, assolto così ogni prescritto incombente, possa, a norma dell'articolo 7 della citata legge n. 259 del 1958, darsi corso alla comunicazione alle dette Presidenze, oltre che dei bilanci di esercizio – corredati delle relazioni degli organi amministrativi e di revisione – della relazione come innanzi deliberata, che alla presente si unisce perché ne faccia parte integrante;

PER QUESTI MOTIVI

comunica, con le considerazioni di cui in parte motiva, alle Presidenze delle due Camere del Parlamento, insieme con i bilanci per

gli esercizi 2011 e 2012 – corredati delle relazioni degli organi amministrativi e di revisione – l'unita relazione con la quale la Corte riferisce il risultato del controllo eseguito sulla gestione finanziaria dell'Istituto nazionale di geofisica e vulcanologia (INGV) per i detti esercizi.

PRESIDENTE F.F.
*e per temporaneo impedimento
del relatore – estensore*

Bruno Bove

Depositata in Segreteria il 16 dicembre 2014.

IL DIRIGENTE
(Roberto Zito)

PAGINA BIANCA

RELAZIONE DELLA CORTE DEI CONTI

PAGINA BIANCA

RELAZIONE SUL RISULTATO DEL CONTROLLO ESEGUITO SULLA
GESTIONE FINANZIARIA DELL'ISTITUTO NAZIONALE DI GEOFI-
SICA E VULCANOLOGIA (INGV), PER GLI ESERCIZI 2011 E 2012

S O M M A R I O

Premessa	<i>Pag.</i>	17
1. Profili istituzionali	»	18
1.1 Quadro normativo	»	18
1.2 L'attività istituzionale e le forme di collaborazione ..	»	19
1.3 L'attività del periodo: i progetti	»	21
2. Struttura di vertice	»	24
2.1 Gli organi statutari	»	24
2.2 OIV e i controlli interni	»	24
2.3 I compensi	»	26
3. Le unità organizzative	»	28
3.1 L'Amministrazione centrale	»	28
3.2 Le Strutture di ricerca	»	28
3.3 Le Sezioni	»	29
4. Le risorse umane	»	30
4.1 Il personale	»	30
4.2 Oneri per il personale	»	33
5. Risultati contabili della gestione	»	34
5.1 Generalità	»	34
5.2 I rendiconti finanziari	»	36
5.3 Il conto economico	»	41
5.4 La situazione patrimoniale	»	42
5.5 La situazione amministrativa	»	48
6. Considerazioni conclusive	»	50

PAGINA BIANCA

PREMESSA

L'Istituto Nazionale di Geofisica e Vulcanologia (I.N.G.V.) è un ente di ricerca, dotato di personalità giuridica di diritto pubblico e vigilato dal Ministero dell'Istruzione, dell'Università e della Ricerca (MIUR).

Con la presente relazione la Corte dei conti riferisce al Parlamento – ai sensi dell'art. 7 della legge n. 259 del 1958 – i risultati del controllo eseguito sulla gestione dell'I.N.G.V. relativamente agli esercizi 2011 e 2012¹, nonché sulle più significative vicende intervenute successivamente ai considerati esercizi.

¹ Per la precedente relazione sugli esercizi 2008/2010 approvata nell'adunanza del 24/04/2012 con delibera n.43/2012 vedi "Atti parlamentari – Camera dei Deputati, XVI Legislatura, doc.XV n. 419".

1. PROFILI ISTITUZIONALI

1.1 – Il quadro normativo

L'Istituto Nazionale di Geofisica e Vulcanologia - INGV - è stato istituito, in attuazione della delega recata dall'art. 11 della legge n. 59/1997, col d.lgs. 29 settembre 1999, n. 381, come ente pubblico di ricerca non strumentale, nel quale sono confluiti l'Istituto nazionale di geofisica (ING), l'Osservatorio vesuviano (OV), nonché i seguenti Istituti del C.N.R.: a) Istituto internazionale di vulcanologia di Catania (IIV); b) Istituto di geochimica dei fluidi di Palermo (IGF); c) Istituto di ricerca sul rischio sismico di Milano (IRRS).

L'Ente, che è stato istituito con l'obiettivo di raccogliere in un unico polo le principali realtà scientifiche nazionali nei settori della geofisica e della vulcanologia, è incluso nell'elenco delle amministrazioni pubbliche inserite nel conto economico consolidato secondo l'individuazione operata dall'Istat.

L'INGV, in quanto ente non strumentale gode di ampia autonomia per il raggiungimento degli obiettivi di interesse pubblico riconosciuti di particolare rilevanza ed è pertanto connotato da autonomia scientifica, amministrativa, finanziaria e contabile; si avvale, in particolare, di specifici regolamenti di organizzazione e funzionamento, del personale e di amministrazione, contabilità e finanza.

Il decreto legislativo n. 213 del 31 dicembre 2009, "Riordino degli Enti di ricerca", emanato in attuazione della legge di delega n. 165/2007², che ha dettato principi finalizzati alla promozione e al rilancio delle attività nel settore della ricerca, nonché di garanzia per l'autonomia e l'efficienza nella gestione degli enti pubblici di ricerca, all'art. 3 ha previsto che gli enti di ricerca si dotino di nuovi statuti, da predisporre a cura dei rispettivi consigli di amministrazione integrati da cinque esperti dotati di specifiche competenze, nominati dal Ministro dell'Istruzione, dell'Università e della Ricerca.

In applicazione di tali disposizioni, in data 1/5/2011 è entrato in vigore il nuovo Statuto dell'Ente.

Con decreto del Presidente n.366 del 6 novembre 2013, a seguito di deliberazione del CdA del 2/10/2013 e di approvazione ministeriale del 31/10/2013, è stato adottato il nuovo Regolamento di organizzazione e funzionamento dell'Ente.

² Come modificata dalla legge 18/06/2009 n. 69 (articolo 27, comma 1).

1.2 – L'attività istituzionale dell'Ente e le forme di collaborazione

La missione e gli obiettivi di ricerca dell'INGV sono determinati, come già esposto nel precedente referto cui si rinvia, in base all'art. 2 del nuovo Statuto, in coerenza con i contenuti del Programma Nazionale della Ricerca (PNR) e con gli obiettivi strategici fissati dal MIUR e dall'Unione Europea.

L'Ente svolge l'attività di competenza sulla scorta di un piano triennale (PTA) approvato ai sensi dell'art 5, commi 1 e 2 del d.lgs n.213/2009 dal Ministero vigilante, coerente con il programma nazionale per la ricerca (e con le politiche e le azioni dell'UE ed in armonia con i bilanci di previsione annuali.

Gran parte delle attività dell'Ente viene realizzata in collaborazione con il MIUR, con il Dipartimento della Protezione civile e con le strutture nazionali ed europee aventi il compito di promuovere la ricerca scientifica. Le diverse forme di collaborazione sono già state illustrate nella precedente relazione³ ma si riassumono nel presente referto anche per favorire la comprensione delle dinamiche che regolano la gestione finanziaria dell'Ente:

a) Rapporto con il MIUR (Ministero vigilante)

La collaborazione con il MIUR avviene nel quadro dei compiti di indirizzo, sostegno, valorizzazione e valutazione della ricerca che il Ministero esplica a livello nazionale ed internazionale.

L'INGV partecipa ad iniziative del Ministero con risorse provenienti dal Fondo per gli investimenti della ricerca di base (FIRB); dal Programma operativo nazionale (PON) per la ricerca scientifica, lo sviluppo tecnologico e l'alta formazione; dalla legge n. 488 del 1992, con cui è stato finanziato il Progetto Irpinia (PRO.S.IS. Programma sperimentale per la sismologia e l'ingegneria sismica).

L'INGV è stato individuato quale centro di spesa nel quadro delle assegnazioni di fondi per la realizzazione delle attività scientifiche previste dal Programma nazionale di ricerche in Antartide (P.N.R.A.).

³ I rapporti di collaborazione, sulla scorta del nuovo regolamento di organizzazione e funzionamento, sono regolati attraverso contratti la cui tipologia è di massima rappresentata da protocolli d'intesa, accordi di programma quadro e convenzioni operative.

b) Rapporti con la Protezione civile

I rapporti con il Dipartimento della Protezione civile concernono gli aspetti tecnico-scientifici del rischio sismico, vulcanico e del maremoto.

In particolare, l'INGV è componente del Servizio nazionale di Protezione civile di cui all'articolo 6 della legge 24 febbraio 1992, n. 225, ed è Centro di Competenza del Dipartimento della Protezione Civile, ai sensi della direttiva del Presidente del Consiglio dei Ministri del 27 febbraio 2004, con il quale sviluppa rapporti di collaborazione con strutture locali e regionali di protezione civile fornendo contributi anche attraverso l'attivazione di proprie sedi nelle aree specifiche. I rapporti con la Protezione civile sono pertanto regolati da apposite convenzioni che prevedono, a seconda dei casi, la concessione di finanziamenti per l'attività di monitoraggio e sorveglianza sismica e vulcanica del territorio nazionale; lo sviluppo e la innovazione tecnologica delle reti di monitoraggio; gli studi e le ricerche su tematiche finalizzate alle attività di monitoraggio sismico e vulcanico e su zone di particolare interesse sismologico e vulcanologico.

In data 16/11/2011 è stato redatto un atto aggiuntivo alla convenzione quadro del 17/11/2010, stipulata tra il Dipartimento della Protezione Civile e l'Istituto Nazionale di Geofisica e Vulcanologia, che pur confermando le disposizioni contenute nella precedente convenzione ne ha ridotto di un anno la durata che pertanto si riferisce solamente al biennio 2010/2011.

b) Rapporti con altre istituzioni nazionali

D'intesa con l'ISPRA e le ARPA regionali vengono prestati servizi finalizzati alla sicurezza delle popolazioni e del patrimonio esposti ai rischi naturali; vengono inoltre avviate, per iniziativa di singoli gruppi di ricercatori, sia nell'ambito di convenzioni di ricerca, sia tra i programmi-quadro, diverse collaborazioni con ASI, ENI, INAF, CNR ed Università.

Tra i temi di grande impatto sociale può ricordarsi quello dell'inquinamento (con specifica attenzione al problema dello smaltimento abusivo di materiali pericolosi, affrontato dall'Istituto in sinergia con il Ministero dell'ambiente con cui elabora e sviluppa studi in materia di anidride carbonica nel sottosuolo e, più in generale, sul clima; con il Ministero della difesa i rapporti di collaborazione riguardano la fornitura di mappe aggiornate dei parametri ionosferici, utili alla gestione immediata delle radio frequenze in onda corta.

Un ulteriore ruolo di consulenza tecnico-scientifica viene svolto dall'INGV, anche mediante convenzioni, per il Ministero degli Affari Esteri, ai sensi dell'art. 1 della legge

24 luglio 2003, n.197, nell' ambito degli impegni derivanti dal Trattato per la messa al bando totale degli esperimenti nucleari in cui il Mae è designato "Autorità nazionale".

d) Rapporti con istituzioni extra-nazionali

In quanto collocato in area internazionale per l'attività di ricerca, con una *leadership* oggettiva riconosciutagli in alcune sfere disciplinari, l' INGV trae dall'Unione europea finanziamenti in relazione a diversi settori di attività (sismologia, vulcanologia, clima e ambiente) e ciò, come appresso specificato, nell'ambito di programmi pluriennali. In alcuni casi le attività sono supportate anche dalla National Science Foundation (NSF), dall' ONU e dall' UNESCO.

1.3 L'attività del periodo: i progetti

Si riassumono di seguito alcuni tra i progetti di maggior rilievo curati dall'Ente negli esercizi 2011 e 2012:

Progetto Circe:

si tratta del più grande progetto sull' evoluzione del clima del Mediterraneo; il progetto, coordinato dall' INGV e finanziato dall'Unione Europea, coinvolge 65 partners europei e nordafricani con l'obiettivo di valutare l'impatto dei cambiamenti climatici nel Mediterraneo e rinvenire le migliori strategie al fine di supportare le azioni di risposta ai mutamenti climatici.

Progetto Usems:

si tratta di un' iniziativa finanziata dalla Unione Europea nell'ambito del settimo programma quadro di ricerca e sviluppo europeo all' interno del programma specifico IDEAS dell' ERC (European Research Council). Il progetto vede l'INGV come "Host Institution" ed ha come obiettivo principale lo studio e la comprensione dei processi fisico-chimici che controllano la genesi del terremoto, essenziali nella valutazione della pericolosità sismica. Il progetto ha ricevuto un encomio particolare da Bruxelles in quanto considerato "*outstanding*" ed è stato segnalato dall'European Research Council per "*follow-up actions*".

Progetto Glass:

è finanziato dall'Unione europea nell'ambito del settimo programma quadro di ricerca e sviluppo europeo ed anche in questo caso l' INGV è " Host Institution". Il progetto si propone di sviluppare una ricerca innovativa e multidisciplinare ed affronta questo impegno mediante uno studio interdisciplinare che cerca di integrare studi innovativi provenienti da differenti discipline. Negli ultimi quaranta anni i terremoti più

distruttivi del territorio italiano si sono generati su faglie a profondità comprese tra 5 e 10 km e quindi in luoghi dove è impossibile eseguire osservazioni dirette. Pertanto per caratterizzare la fisica di terremoti, si possono raccogliere dati a distanza (studi sismologici e geodetici), fare osservazioni di terreno su antiche faglie non più attive (studi geologici) ed esperimenti in laboratorio su faglie di dimensioni molto limitate (esperimenti di meccanica delle rocce). È stato pertanto individuato nel centro Italia (Roma e Perugia) un sito che può servire come un laboratorio naturale per l'integrazione dei dati raccolti.

Progetto Myocean:

MYOCEAN (2009-2012) e **MYOCEAN2** (2012-2014), finanziati dalla Commissione Europea nell'ambito del programma GMES (Global Monitoring for Environment and Security), sono portati avanti da 61 partner provenienti da 28 diversi paesi con l'obiettivo di creare infrastrutture, servizi e risorse per preparare un prodotto pan-europeo: il "Marine Core Service" (MCS). L'oceano globale e i mari europei saranno monitorati con un sistema "eddy-resolving", basato sull'assimilazione di dati in situ e da satellite in modelli tridimensionali che ne rappresentano lo stato fisico, la superficie coperta di ghiaccio e i diversi ecosistemi dell'oceano.

Progetto Nera:

questo progetto in cui l'INGV riveste un ruolo primario è finanziato dall'Unione nell'ambito del Settimo Programma Quadro ed volto a sviluppare la Rete Sismica di emergenza Europea: una iniziativa che faciliterà lo scambio di informazioni e il coordinamento per l'installazione di stazioni sismiche tra le varie istituzioni europee soprattutto ai fini della gestione dell'emergenza. Gli sforzi di coordinamento hanno mostrato i loro frutti, secondo quanto riportato dall'ente, in occasione della sequenza sismica in Emilia del 2012, garantendo una risposta all'emergenza più veloce rispetto al passato, una più facile gestione dell'intervento e un migliore coordinamento tra i gruppi di emergenza italiani ed europei.

Relativamente al 2012, in particolare, oltre alla prosecuzione di progetti già avviati, si riportano i seguenti interventi di cui solo alcuni finanziati dall'Unione europea:

progetto CO2Volc:

ha durata quinquennale (2012-2016) e vede l'INGV come "host institution". Scopo primario di CO2Volc è comprendere i meccanismi di riciclo dei volatili, valutarne il flusso totale lungo l'arco vulcanico (è previsto uno studio anche in Indonesia) e migliorare la conoscenza del budget globale di emissione di gas vulcanici su scala planetaria.

progetto Share:

Un progetto al quale ha partecipato "una comunità molto vasta, con la partecipazione di molti Paesi tra i quali Svizzera, Germania, Regno Unito, Portogallo, Grecia, Turchia, al fine di lavorare per lo stesso obiettivo quello di elaborare un nuovo modello di pericolosità sismica per l'intera area euro-mediterranea, promuovendo una stretta collaborazione tra geologi, sismologi e ingegneri di tutta Europa. Nel settembre 2013 sono state prodotte le mappe che "presentano stime di pericolosità sismica per diversi periodi di ritorno, da 100 fino a 5000 anni, per tutta Europa" e ciò, al termine del progetto SHARE che ha visto quale coordinatore l'E.T.H. Zurigo con cui l'Ingv collabora ai fini della realizzazione del catalogo europeo dei terremoti database delle faglie attive, della mappa della distribuzione della massima magnitudo attesa.

Progetto Abruzzo:

Attraverso un Accordo di Programma siglato con l'INGV e con la Regione Abruzzo il MIUR ha concesso un finanziamento straordinario per un progetto dal titolo "Indagini ad alta risoluzione per la stima della pericolosità e del rischio sismico nelle aree colpite dal terremoto del 6 aprile 2009". Si tratta di una iniziativa triennale che intende dare risposte concrete alla domanda di maggior conoscenza e sicurezza che viene dall'Abruzzo creando nel centro storico della città dell'Aquila un presidio permanente dell'INGV.

Progetto Vulcamed:

è finalizzato al potenziamento di infrastrutture di rilevanza strategica per la ricerca vulcanologica, geotermica e sismologica, per il monitoraggio dei rischi naturali, per la sicurezza del territorio e per il controllo ambientale. Gli obiettivi del progetto si articolano su tre livelli di intervento e sono relativi al potenziamento delle reti di strumenti scientifici, delle reti telematiche per la trasmissione dati, dei sistemi informatici di supercalcolo e di quelli dedicati alla ricerca vulcanologica e geotermica ed alla sicurezza del territorio. Le Sezioni e sedi dell'INGV che partecipano al progetto sono l'Osservatorio Vesuviano di Napoli, l'Osservatorio Etno di Catania e la Sezione di Palermo.

2. STRUTTURA DI VERTICE

2.1 – Gli Organi statutari

Gli organi dell'INGV, secondo il vigente Statuto, sono i seguenti:

- il Presidente;
- il Consiglio di amministrazione;
- il Consiglio scientifico;
- il Collegio dei revisori dei conti.

Con **DM 18.4.2012** è stato nominato il nuovo Collegio dei revisori la cui composizione è stata ridotta a tre unità (due componenti effettivi ed un supplente) oltre al Presidente.

Relativamente agli altri organi, con riferimento a competenze e composizione, non risultano intervenute modifiche rispetto a quanto riportato nel precedente referto.

Si indicano pertanto di seguito le date dei provvedimenti con i quali sono stati nominati, per un quadriennio, gli attuali componenti :

DM 27 marzo 2012 - Presidente;

DM 10 agosto 2011 - Consiglio di amministrazione (in data 11 maggio 2012 il precedente Presidente dell'Ente è stato nominato membro del Consiglio di Amministrazione subentrando al posto del componente del Consiglio di amministrazione che a sua volta era stato nominato Presidente con DM. del 27 marzo 2012).

Delibera CdA 24 novembre 2011- Consiglio scientifico.

2.2 OIV e i controlli interni

L'organismo indipendente di valutazione della performance (OIV) di cui all'art 14 del d.lgs 150/09 ha sostituito, in forma monocratica a decorrere dal 01/08/2010 e per un triennio (provvedimento del consiglio direttivo in data 20/7/2010), il Collegio di Valutazione Scientifica e di Controllo che è stato soppresso. L'OIV ha tra i propri compiti quello di monitorare il funzionamento complessivo del sistema della valutazione, della trasparenza e integrità dei controlli interni, di elaborare una relazione annuale sullo stato dello stesso e di promuovere ed attestare l'assolvimento

degli obblighi relativi alla trasparenza e all'integrità⁴. Tra i compiti da esercitare rientra anche un'attività d'impulso in materia di trasparenza e di attestazione degli obblighi relativi alla pubblicazione dei dati.

Con delibera n. 143/2014 è stato nominato l'Organismo indipendente di valutazione, costituito in forma collegiale.

Il Responsabile per la prevenzione della corruzione, che è stato nominato dal C.d.A. con delibera n. 66/13 (allegato B al verbale 1/2013), predispose il Piano triennale di prevenzione della corruzione, coordinando insieme al Responsabile della trasparenza le misure previste nei documenti da ciascuno elaborati in modo da assicurare un'azione sinergica tra gli stessi. Con decreto del 18.9.2013 è stato costituito l'Ufficio programmazione e gestione progetti le cui attività sono state affidate ad un gruppo di lavoro coordinato dal Direttore generale.

In detto contesto, in data 29.11.2013 il Direttore generale dell'Ente ha trasmesso al Presidente e ai componenti del Consiglio di amministrazione (anche ai direttori di struttura e ai direttori di sezione) la sintesi degli esiti della verifica/controllo dell'attività gestionale ed amministrativa delle Sezioni relativa all'anno 2012 e prodotta a seguito della costituzione in data 7.2.2013 di un gruppo di lavoro per il controllo di gestione normativamente previsto dalla legislazione nazionale ed europea; l'attività svolta si inserisce, per quanto si apprende, nel quadro delle attività svolte da vari gruppi di lavoro appositamente istituiti all'interno dell'Ente con lo scopo di verificare criticità da risolvere e di individuare *best practics* da adottare quali procedure comuni a tutto l'Ente.

⁴ Il Programma Triennale per la Trasparenza e l'Integrità 2013/2015 aggiorna il Programma Triennale precedente ed è stato approvato con Decreto del Presidente n. 287 del 23/5/2012 dall'Istituto Nazionale di Geofisica e Vulcanologia.

L'aggiornamento di tale Programma, previsto dal comma 2 dell'art.11 del D.Lgs. 150/2009, segue le linee guida stabilite dalla Commissione per la Valutazione, la Trasparenza e l'Integrità delle amministrazioni pubbliche (CIVIT) con delibera n.105 del 14 ottobre 2010 e con delibera n.2 del 05 gennaio 2012. Il documento fornisce un'immagine della realtà istituzionale, ad oggi, ancora in fase di cambiamento nel quadro del processo di riordino che ha interessato gli Enti Pubblici di Ricerca (EPR) in applicazione della L. n. 165 del 27/09/2007 e mira ad un più efficace coinvolgimento degli stakeholders.

La stesura del Programma Triennale per la Trasparenza e l'Integrità è curata dal Responsabile della Trasparenza, sentito il parere del Direttore Generale. Il Responsabile della Trasparenza e dell'integrità dell'INGV, già Responsabile dei Servizi Informatici dell'Ente, assicura il collegamento tra il Piano di prevenzione della corruzione e il Programma triennale per la trasparenza prevedendo specifiche misure di monitoraggio sull'attuazione degli obblighi relativi alla trasparenza e proponendo anche iniziative al fine di promuoverla.

L'approvazione del Programma triennale è a cura dell'organo di indirizzo politico che a riguardo delibera entro il 31 gennaio di ogni anno.

Il Responsabile della Trasparenza si avvale di un gruppo di lavoro costituito da figure esperte delle attività dell'Ente.

A riguardo, in questa sede, nel considerare la valenza del controllo di gestione, viene auspicata una maggiore sinergia tra le varie forme di controllo previste ed in particolare tra queste ed il controllo esercitato dalla Corte dei conti, da realizzare innanzitutto attraverso lo scambio interno di documentazione e mediante l'invio alla Corte dei conti, da parte dell'organo cui è affidata la responsabilità del controllo di gestione, dei più rilevanti esiti prodotti.

2.3 - I compensi

Nella tabella che segue sono riportati gli importi relativi agli impegni assunti nel biennio in esame per i compensi (indennità, gettoni e trattamento di missione) ai componenti degli organi statutari e degli altri collegi, oltre agli impegni assunti per l'Ufficio di presidenza. Sulle variazioni registrate incidono anche le modifiche intervenute nella composizione degli organi a seguito dello Statuto entrato in vigore nel corso del 2011.⁵

Dall'analisi dei dati emerge per entrambi gli esercizi la flessione dei compensi agli organi che, nel 2012, si riducono di un ulteriore 0,8 % rispetto all'anno precedente in cui la flessione registrata era del 14,9%. Il compenso per il Presidente (incluse le somme per l'operatività del relativo ufficio) e quello per i membri del Collegio dei revisori incidono sulla riduzione complessiva avutasi nel 2012, ciò a causa, come si legge nella nota integrativa⁶, della riduzione del numero dei componenti il collegio dei revisori ai sensi del nuovo Statuto e della riduzione delle spese per missioni. Nel 2011 tutte le voci di spesa presenti in tabella mostrano un calo. Sulle principali cause di dette variazioni ha influito la costituzione in forma monocratica dell'OIV che ha sostituito il Collegio di valutazione scientifica.

⁵ Nello Statuto è riportato anche che le indennità di carica del Presidente, dei componenti del Consiglio di amministrazione, del Consiglio scientifico e del Collegio dei revisori dei conti sono determinate con decreto del Ministro vigilante di concerto con il Ministro dell'Economia e delle Finanze, secondo criteri e parametri di cui alla Direttiva del Presidente del Consiglio dei Ministri 9 gennaio 2001.

⁶ Per le misure delle indennità di carica viene altresì evidenziata la piena applicazione, in materia di riduzione della spesa, dell'art.6 comma 3 del decreto legge n.78/2010 convertito nella legge 122/2010 (si veda anche cap.5)

COMPENSI**Tabella 1***(migliaia di euro)*

	2010	2011	Var.%	2012	Var.%
Presidente dell' Ente	210,3	202	-3,9	150	-25,7
Consiglio Direttivo	87	75	-13,8	80	6,7
Presidente Collegio Revisori	20,7	16,8	-18,8	18,6	10,7
Membri Collegio Revisori	69,8	60,6	-13,2	36,4	-39,9
Altri Collegi e Organismi	52,5	19	-63,8	32	68,4
Operatività Ufficio di Presidenza	11,3	10,9	-3,5	7	-35,8
TOTALE	451,6	384,3	-14,9	324	-15,7

3. LE UNITA' ORGANIZZATIVE

Segue la descrizione della struttura organizzativa dell'Ente come desunta dallo Statuto entrato in vigore in primo maggio 2011.

3.1 – L'Amministrazione centrale

L'Amministrazione centrale – struttura complessa di servizio che garantisce supporto alla rete scientifica – risponde al Direttore generale ed è articolata in due direzioni centrali ed in centri servizi.

L'attuale Direttore generale è stato nominato, sulla scorta di quanto previsto dal vigente Statuto, con delibera n.31/2012 in data 12/06/2012 dal Consiglio di Amministrazione, su proposta del Presidente dell'Ente, con decorrenza dal 01/09/2012. Il precedente Direttore generale, nominato con decreto del Presidente dell'Ente del 29.11.2007, ha avuto prorogato l'incarico, con decreto del Presidente in data 30.12.2010, fino alla conclusione del processo di riordino previsto dal d.lgs n.213/2009. Gli importi impegnati (trattamento fondamentale, di posizione e di risultato) per il Direttore generale negli esercizi in esame sono stati pari ad euro 174.000,00. Per l'operatività degli uffici della Direzione generale sono stati impegnati euro 3.172,26 nel 2011 ed euro 6.362,54 nel 2012.

3.2 – Le Strutture di ricerca

Le strutture di ricerca sono unità organizzative istituite in ragione di una per ciascuna delle macro aree di ricerca scientifica e tecnologica con compiti di programmazione, coordinamento e verifica; esse realizzano i propri obiettivi attraverso le sezioni che sono raggruppate secondo competenze e priorità strategiche. Le strutture di ricerca sono costituite, trasformate o soppresse, dal Consiglio di amministrazione acquisito il parere del Consiglio scientifico. A ciascuna struttura di ricerca⁷ è preposto un direttore, nominato dal Consiglio di amministrazione, su proposta del Presidente (sentito il Consiglio Scientifico) e scelto tra dirigenti di ricerca

⁷ L'INGV, in sede di prima attuazione del nuovo Statuto, si articola in tre strutture di ricerca corrispondenti alle seguenti macro aree di ricerca scientifica e tecnologica:

- Terremoti
- Vulcani
- Ambiente

e dirigenti tecnologici con contratto a tempo indeterminato dell'INGV. Il relativo incarico è conferito dal Direttore Generale.

Il Direttore di struttura di ricerca dura in carica tre anni e può essere confermato una sola volta.

Con delibera del Consiglio di Amministrazione n. 80/2013 del 14/05/2013 sono stati nominati i Direttori delle tre strutture di ricerca.

3.3 – Le Sezioni

Le sezioni – denominate anche "centro nazionale od osservatorio" - sono unità organizzative presso le quali si svolgono le attività di ricerca e di servizio dell'INGV. Hanno autonomia scientifica, finanziaria e gestionale nei limiti definiti dal regolamento di amministrazione, contabilità e finanza e delle deleghe conferite dal Direttore generale.

Ad ogni sezione⁸ è preposto un direttore nominato dal Consiglio di amministrazione, su proposta del Presidente (sentito il Consiglio Scientifico) e scelto tra ricercatori e tecnologici di primo e secondo livello con contratto a tempo indeterminato dell'INGV. Il relativo incarico è conferito dal Direttore generale.

I direttori di sezione durano in carica tre anni e possono essere confermati una sola volta.

Con delibera del Consiglio di Amministrazione n.98/2013 sono stati nominati i direttori di Sezione a decorrere dalla data del 10/07/2013.

⁸ In sede di prima attuazione del nuovo Statuto, il Centro Nazionale Terremoti di Roma, l'Osservatorio Vesuviano di Napoli, l'Osservatorio Etno di Catania e le Sezioni di Roma 1, di Roma 2, di Milano, di Palermo, di Bologna e di Pisa costituiscono le "sezioni".

4. LE RISORSE UMANE

4.1 - Il personale

Sulla base delle previsioni del regolamento del personale ⁹ l'INGV si avvale:

1. di personale con contratto a tempo indeterminato ;
2. di personale con contratto a tempo determinato, ai sensi dell'articolo 11 del d.lgs. n. 19 del 1999 - richiamato dal d.lgs. n. 381 del 1999 - e dell' art. 20 del d.lgs 127/2003;
3. di titolari di borse di studio e di assegni di ricerca; di personale docente e di ricerca delle università e di altri enti.

Il regolamento del personale prevede che la dotazione organica¹⁰ sia adeguata dall'INGV in sede di approvazione di ciascun piano triennale di attività in base al relativo fabbisogno; la dotazione organica del personale è stata rideterminata con delibera del Consiglio direttivo del 6.7.2009 con riduzione di due unità rispetto alla precedente pianta organica. Successivamente, nel 2012, la dotazione organica, secondo quanto evidenziato dal collegio dei revisori, si è ridotta a 543 unità, in applicazione del taglio del 10% previsto (con esclusione di ricercatori e tecnologi) dall'art.2 del d.l. 6 luglio 2012 n.95 convertito nella legge 135/2012; per il 2012 il Collegio dei revisori prende atto della trasmissione da parte dell'Ente, in data 18.10.2012, della relazione esplicativa al Dipartimento della funzione pubblica ed al Miur a giustificazione dell'esubero di 17 unità rispetto al numero dei posti in organico¹¹. A riguardo si riassumono nel seguente prospetto, per ciascuno degli

⁹ Il regolamento vigente, a distanza di tre anni dal nuovo Statuto, è ancora quello approvato con delibera del Consiglio direttivo del 31 novembre 2001 e riformulato nel 2003 (provvedimento del 4/3/2003) per recepire le osservazioni del Ministero vigilante. Il nuovo Statuto dispone che in sede di prima attuazione e fino all'adozione dei regolamenti in esso previsti, continuano a trovare applicazione i regolamenti adottati secondo il previgente regolamento. Le disposizioni statutarie inoltre prevedono che l'INGV, nell'ambito dell'autonomia e coerentemente con il PTA, determini la consistenza e le variazioni dell'organico e del piano di fabbisogno del personale, sentite le organizzazioni sindacali; il fabbisogno di personale, la dotazione e le variazioni dell'organico sono annualmente definiti dal Consiglio di amministrazione e sono approvati da parte del Ministero, previo parere favorevole del Ministero dell'economia e delle finanze e del Dipartimento della pubblica amministrazione e dell'innovazione (art. 15).

¹⁰ In tale ambito va considerato che ai sensi dell'art 24 comma 1 del DL 12 settembre 2013, n.104 convertito con modificazioni nella legge 8 novembre 2013 n.128, per far fronte agli interventi urgenti connessi all'attività di protezione civile concernenti la sorveglianza sismica e vulcanica e la manutenzione delle reti strumentali di monitoraggio, l'INGV è autorizzato ad assumere nel quinquennio 2014-2018 complessive 200 unità di personale (ricercatori, tecnologi e personale di supporto alla ricerca) in scaglioni annuali di quaranta unità e nei limiti di spesa annualmente fissati dal decreto stesso.

¹¹ Nel programma sulla trasparenza periodo 2013/2015 si richiama il dpcm del 22 gennaio 2013 in cui la dotazione organica viene determinata in 543 unità. In particolare, secondo quanto emerge dal PIANO, alla data del 30/06/2013 sono in servizio presso la sede centrale di Roma, le sedi delle sezioni non costituite presso la sede centrale e le varie sedi distaccate, complessivamente n. 1.038 unità di personale. Detto personale è costituito in prevalenza da ricercatori e tecnologi ma anche di tecnici specializzati e personale di supporto alla ricerca. Il 31/12/2012 sono venuti a scadenza 221 contratti a tempo determinato

esercizi considerati, i dati concernenti il personale in servizio nel 2011 e nel 2012, posti a raffronto con i dati del 2010, evidenziando che nel 2012 tutte le categorie di personale (a tempo indeterminato e a tempo determinato) presentano un incremento.

che è stato possibile prorogare in base all'art. 1 comma 400 L. 24/12/2012 n. 288 (Legge di stabilità 2013) e all'art 20-ter D.L. 18/10/2012 n. 179 (Decreto sviluppo bis) convertito in L. 17/12/2012 n. 221, successivamente modificato dall'art. 4 comma 4 del D.L. 54 del 21/05/2013. Da notare che la forte incidenza del personale precario sul totale degli occupati è stata, secondo quanto riportato dall'Ente, determinata da fattori quali il regime di blocco delle assunzioni, il sostanziale blocco del turn over e soprattutto dall'inadeguatezza della pianta organica, ridotta ulteriormente dall'applicazione del taglio del 10% operato in base all'art. 2, comma 1 del D.L. 6/7/2012, n. 95, convertito con modificazioni, in L. 7/8/2012, n. 135 (nota come "spending review"), che è passata da 582 a 543 unità di personale (così come rideterminata dal DPCM del 22/01/2013).

Tabella 2

PERSONALE IN SERVIZIO

ANNO	Posti organico	Personale a tempo indeterminato	Personale a tempo determinato assunto a vario titolo	Totale personale di ruolo e non di ruolo	Ulteriori unità	Totale
2010	582	558	268: di cui 32 unità art 36 L.70/75 (bil ente) di cui 236 unità ex art.23 DPR L.171/1991(fondi esterni)	826	187:2 portieri,5 comandati,12 borsisti,87 assegnisti,55 inc.di ricerca, 20 borse di dottorato,6 Co.co.co	1.013
2011	582	558	274: di cui 31 unità: art 36 L.70/75 (bil ente) di cui 243 unità ex art.23 DPR L.171/1991(fondi esterni)	832	181:2 portieri,4 comandati,7 borsisti,77 assegnisti,60 inc.di ricerca, 23 borse di dottorato,8 Co.co.co	1.013
2012	543	560	299: di cui 31 unità art 36 L.70/75 (bil ente) di cui 268 unità ex art.23 DPR L.171/1991(fondi esterni)	859	160:2 portieri,3 comandati,4 borsisti,69 assegnisti,62 inc.di ricerca, 16 borse di dottorato,4 Co.co.co	1.019

4.2 - Oneri per il personale

Il prospetto che segue indica gli oneri per personale tratti dagli impegni registrati nei rendiconti finanziari.

Tabella 3*(migliaia di euro)*

	2010	2011	Var. %	2012	Var. %
Stipendi ed assegni al personale	25.476,8	28.568,8	12,1	27.717,9	-3,0
Fondo emolumenti accessori pers.dirigente	165	165	0,0	165	0,0
Fondo emolumenti accessori pers. I-III livello	1.080,0	1.033,5	-4,3	1.080,0	4,5
Fondo emolumenti accessori pers. IV-IX livello	2.440,0	2.440,0	0,0	2.440,0	0,0
Trattamento missioni in Italia	597,3	356,3	-40,3	317,8	-10,8
Trattamento missioni estero	254,5	114,8	-54,9	94,6	-17,6
Mensa e servizio sostitutivo mensa	812,8	778,4	-4,2	822,6	5,7
Corsi per il personale	210	90,8	-56,8	50,5	-44,4
Oneri previdenziali ed assistenziali	7.358,7	7.889,4	7,2	7.943,1	0,7
Contributi Irap	2.734,4	2.821,1	3,2	2.833,5	0,4
Contributivi assicurativi	282,5	231	-18,2	224,6	-2,8
Fondo em.acc.per attività di interesse Pro Civ fin.da DPC	943,1	880	-6,7	945	7,4
Totale oneri personale	42.355,1	45.369,1	7,1	44.634,6	-1,6

Il totale degli oneri del personale fa riferimento al totale delle unità di personale di ruolo (con esclusione del direttore generale) L'incidenza degli oneri per il personale di ruolo sul totale delle spese correnti è stata del 68,9% nel 2010 (spese correnti: euro 61.419,2), del 73,9% nel 2011 (spese correnti: euro 61.385,2) e del 72,8% nel 2012 (spese correnti: euro 61.277,6).¹²

¹² Da quanto emerge dalla relazione illustrativa al bilancio, con riferimento al personale con contratto a tempo determinato, "gravano sul bilancio dell'ente gli oneri del personale ex art 36 della legge 70/75, mentre il personale ex art 23 DPR 171/91 è retribuito con oneri a carico di fondi esterni" (finanziamenti relativi a progetti di ricerca, contratti e convenzione - titolo III uscite del rendiconto gestionale). A riguardo, dall'esame dei conti emerge un disallineamento tra i dati riportati per il personale alla voce "spese per il personale in servizio" del rendiconto finanziario, che riguardano solo il personale di ruolo (come rilevasi anche dai prospetti di riconciliazione economico/finanziario per competenza) ed i dati per il personale inseriti nel conto economico su cui incidono anche i costi per " stipendi indennità ed altri assegni fissi al personale temporaneo" per EURO 5.959.453 NEL 2011 ED EURO 6.755.965 NEL 2012.

5. RISULTATI CONTABILI DELLA GESTIONE

5.1 – Generalità

I conti consuntivi sono stati redatti in base al Regolamento di amministrazione contabilità e finanza (pubblicato sulla G.U. n.72 del 18.5.2009) che è conforme ai principi e criteri direttivi di cui al DPR n.97/2003. I rendiconti¹³ 2011 e 2012 trasmessi al MEF ed al Ministero vigilante, sono stati deliberati dal CdA in ritardo (rispettivamente il 24 maggio 2012 ed il 5 giugno 2011) rispetto al termine normativamente fissato al 30 aprile di ciascun anno. Dall'esame delle predette note e dei verbali del Collegio dei revisori si evince:

- a) per il 2011 il rispetto delle norme del DL 78/2010 relativamente alle riduzioni di alcune voci di spesa (manutenzione e esercizio dei mezzi di trasporto; spese per gli organi; spese per formazione ;spese per missioni) nonché la riduzione dell'ammontare dei fondi per il finanziamento della contrattazione integrativa per il 2011. Il collegio dei revisori prende atto che presso l'Istituto non esistono gestioni fuori bilancio e che tutti i dati trovano puntuale riscontro nelle scritture contabili;
- b) Anche per il 2012 risulta effettuato da parte del Collegio dei revisori il riscontro dell'osservanza delle norme relative al contenimento della spesa Il Ministero dell'Economia e Finanze ha acquisito dall'Ente elementi, sia in ordine alle modalità di copertura del disavanzo finanziario di competenza, sia relativamente all'applicazione delle misure di contenimento della spesa per consumi intermedi di cui art. 8, comma 3, del dl 95/2012 convertito con modificazioni dalla legge n.135/2012. Con riferimento alle disposizioni di cui al menzionato articolo di legge il Ministero dell'Economia precisa di non aver avuto evidenza da parte del Ministero vigilante della riduzione del contributo statale per l'anno 2012. In detto esercizio il Collegio dei revisori prende atto del contenimento della spesa per il personale dipendente che è passata da euro 45.369.190 ad euro 44.634.599 con un decremento

¹³ Dalle relazioni del Collegio dei revisori emerge che : "Come si rileva dalla relazione al rendiconto generale sono direttamente esposti i dati contabili relativi alla gestione delle strutture dell'INGV diverse dall'Amministrazione centrale (sezioni istituzionali e centri nazionali), che costituiscono centro di responsabilità amministrativa (CRA) e cioè : Sezione di Napoli- Osservatorio vesuviano; Sezione di Milano, Sezione di Palermo, Sezione di Catania, sezione di Roma1,sezione di Roma 2, Centro nazionale terremoti, sezione di Bologna, Sezione di Pisa " la cui spesa (gestione decentrata) rappresenta nel 2011 circa il 17% di quella del bilancio di competenza mentre nel 2012 circa il 10%.

del 1,62%. Il collegio inoltre rappresenta di aver provveduto alla verifica dei contratti di collaborazione coordinata e continuativa (Co.Co.Co) in riferimento ai limiti di spesa ed ha accertato che " i contratti sottoscritti attendono esclusivamente ai finanziamenti esterni e quindi non rientranti nell'ambito di applicazione dell'art.9,c28 legge 122/2010".

La tabella che segue (n. 4) espone, per ciascuno degli esercizi, i principali dati contabili della gestione posti a raffronto con quelli relativi all'esercizio 2010.

Tabella 4

(migliaia di euro)

	2010	2011	Var. %	2012	Var. %
Entrate accertate	127.669,90	121.062,70	-5,2	97.416,30	-19,5
Spese impegnate	117.099,60	96.157,10	-17,9	99.076,30	3,0
Avanzo/Disavanzo finanziario	10.570,30	24.905,60	135,6	-1.660,00	-106,7
Patrimonio netto	62.541,20	72.447,30	15,8	83.820,00	15,7
Avanzo/Disavanzo economico	9.980,50	9.926,00	-0,5	11.324,30	14,1
Saldo di amministrazione	32.890,50	60.936,30	85,3	59.416,60	-2,5
Consistenza di cassa a fine es.	14.824,10	58.550,90	295,0	44.036,40	-24,8
Residui attivi a fine es.	53.040,60	30.432,60	-42,6	42.812,40	40,7
Residui passivi a fine es.	34.974,20	28.047,20	-19,8	27.432,20	-2,2

I dati contabili sono di segno positivo in tutti gli esercizi ad eccezione del 2012 che presenta un disavanzo finanziario di competenza.

In particolare, per ciò che concerne il risultato finanziario, si passa, come si rileva più analiticamente nelle successive tabelle, da un avanzo di 10.570,30 migliaia di euro nel 2010 ad un avanzo di 24.905,60 migliaia di euro nel 2011, dovuto, in larga parte, ad un notevole aumento (var% 54,7) delle entrate delle gestioni speciali che compensa la diminuzione (var% -16,9) delle entrate correnti e, nell'insieme, le entrate registrano un calo (var%-5,2) inferiore rispetto a quello (var% -17,9) subito dalle spese. Per l'esercizio 2012 si registra invece un disavanzo finanziario di 1.660,00 migliaia di euro dovuto alla gestione ordinaria (rapporto tra entrate correnti e in conto capitale e spese correnti ed in conto capitale) cui concorrono le variazioni delle poste relative alle gestioni speciali (entrate: var% -45,5; spese: var% 61,4).

Tabella 5

(migliaia di euro)

ENTRATE	2010	2011	Var. %	2012	Var. %
Correnti	72.368,4	60.147,1	-16,9	59.047,9	-1,8
in conto capitale	434	868,8	100,2	685,3	-21,1
Gestioni speciali	27.638,6	42.745,3	54,7	23.275,7	-45,5
per partite di giro	27.228,8	17.301,4	-36,5	14.407,4	-16,7
Totale entrate	127.669,8	121.062,6	-5,2	97.416,3	-19,5
SPESE					
Correnti	61.419,2	61.385,2	-0,1	61.277,6	-0,2
in conto capitale	7.116,9	5.712,0	-19,7	4.409,5	-22,8
Gestioni speciali	21.334,6	11.758,5	-44,9	18.981,8	61,4
per partite di giro	27.228,8	17.301,4	-36,5	14.407,4	-16,7
Totale spese	117.099,5	96.157,1	-17,9	99.076,3	3,0
avanzo/disavanzo finanziario	10.570,3	24.905,5	135,6	-1.660,0	-106,7
Totale a pareggio	127.669,8	121.062,6	-5,2	97.416,3	-19,5

5.2 - I rendiconti finanziari

I prospetti che seguono, riguardano gli esercizi 2011 e 2012, nonché, per un confronto, i dati relativi all'esercizio precedente.

Tabella 6

(migliaia di euro)

1.Entrate correnti	2010	2011	Var.%	2012	Var.%
Entrate correnti derivanti da trasferimenti correnti					
Trasferimenti da parte dello Stato	56.849,9	47.706,5	-16,1	47.706,5	0,0
Trasferimenti da parte delle Regioni e degli Enti locali	0	0		0	
Trasferimenti da parte di altri enti del settore pubblico	15.000,0	12.000,0	-20,0	11.000,0	-8,3
Totale	71.849,9	59.706,5	-16,9	58.706,5	-1,7
Altre entrate					
Entrate correnti derivanti da prestazioni di servizi a terzi					
Servizi a terzi	58,8	3,5	-94,0	4,7	34,3
Totale	58,8	3,5	-94,0	4,7	34,3
Entrate per vendita di beni	0	0		0	
Redditi e proventi patrimoniali					
Affitti di immobili	1,3	1,8	38,5	1,8	0,0
Interessi attivi	0,954	6,5	581,3	0	-100,0
Totale	2,3	8,3	260,9	1,8	-78,3
Poste correttive e compensative spese correnti	393,4	421,1	7,0	302,2	-28,2
Entrate non classificabili in altre voci	64	7,7	-88,0	32,7	324,7
Totale	459,7	440,6	-4,2	341,4	-22,5
1.Totale entrate correnti	72.368,4	60.147,1	-16,9	59.047,9	-1,8
2.Entrate in conto capitale					
Entrate in conto capitale derivanti da alienazione di beni patrim e riscossione di crediti					
Riscossione prestiti ed anticipazioni / riscossione crediti diversi	399	868,8	117,7	685,4	-21,1
Realizzo valori mobiliari	0	0		0	
Alienazione di immobilizzazioni tecniche	35	0	-100,0	0	
Totale	434	868,8	100,2	685,4	-21,1
Assunzione mutui	0	0		0	
2.Totale entrate in conto capitale	434	868,8	100,2	685,4	-21,1
3.Gestioni speciali					
Progetti di ricerca fin.dallo Stato,regioni ed enti locali	14.186	32.624	130,0	14.296	-56,2
Progetti di ricerca fin.da altri enti di ricerca e dalle univ.	733,8	429,0	-41,5	477,5	11,3
Progetti di ricerca finanziati dalla UE	10.402,1	7.334,0	-29,5	6.714,0	-8,5
Progetti di ricerca finanziati da altri soggetti	2.317,1	2.358,0	1,8	1.788,0	-24,2
3.Totale gestioni speciali	27.638,6	42.745,4	54,7	23.275,6	-45,5
4.Entrate per partite di giro					
Partite di giro	27.228,8	17.301,4	-36,46	14.407,4	-16,7
4.Totale partite di giro	27.228,8	17.301,4	-36,46	14.407,4	-16,7
TOTALE ENTRATE	127.669,8	121.062,7	-5,18	97.416,3	-19,5

Tabella 7

(migliaia di euro)

1.Spese correnti	2010	2011	Var.%	2012	Var.%
Spese per gli organi dell'ente	451,6	384,3	-14,9	324	-15,7
Spese per il personale in servizio	42.355,1	45.369,2	7,1	44.634,6	-1,6
Oneri per il Direttore Generale	149,2	177,2	18,8	180,4	1,8
Acquisto di beni e servizi	17.743,4	14.864,2	-16,2	13.998,3	-5,8
Prestazioni istituzionali	323,7	219,0	-32,3	222,0	1,4
Trasferimenti passivi	0	0	0,0	1.064,2	-
Oneri finanziari	42,4	62,8	48,1	29	-53,8
Oneri tributari	347,9	302,6	-13,0	785,2	159,5
Poste correttive e compensative di entrate correnti	5,9	5,9	0,0	5,9	0,0
Spese non classificabili in altre voci	0	0		34	
Totale	61.419,2	61.385,2	-0,1	61.277,6	-0,2
1.Totale spese correnti	61.419,2	61.385,2	-0,1	61.277,6	-0,2
2.Spese in conto capitale					
Acquisizione beni di uso durevole ed opere immobiliari	1.640,0	1.699,8	3,6	1.750,0	3,0
Acquisizione di immobilizzazioni tecniche	1.920,7	1.739,4	-9,4	1.028,2	-40,9
Partecipazioni e acquisto di valori mobiliari	602	1,6	-99,7	41,4	-
Concessione crediti ed anticipazioni	28,4	588,1	1970,8	523,9	-10,9
Indennità di anzianità al personale cessato	2.280,3	1.037,6	-54,5	420,5	-59,5
Rimborsi e mutui	645,5	645,5	0,0	645,5	0,0
2.Totale spese in conto capitale	7.116,9	5.712,0	-19,7	4.409,5	-22,8
3.Gestioni speciali					
Progetti di ricerca finanziati dallo Stato,dalle regioni e dagli enti locali	11.746,4	6.255,1	-46,7	9.430,3	50,8
Progetti finanziati da altri enti di ricerca e dalle Univ.	666,1	391,7	-41,2	344,7	-12,0
Progetti di ricerca finanziati dalla UE	6.753,5	3.418,5	-49,4	6.835,1	99,9
Progetti di ricerca finanziati da altri soggetti	2.168,5	1.693,2	-21,9	1.703,9	0,6
Spese a gravare su overheads				667,8	
3.Totale gestioni speciali	21.334,5	11.758,5	-44,9	18.981,8	61,4
4.Partite di giro	27.228,8	17.301,4	-36,5	14.407,4	-16,7
4.Totale partite di giro	27.228,8	17.301,4	-36,5	14.407,4	-16,7
Totale spese	117.099,4	96.157,1	-17,9	99.076,3	3,0
avanzo/disavanzo finanziario	10.570,4	24.905,6	135,6	-1.660,0	-106,7

Per le entrate correnti, in diminuzione in entrambi gli esercizi, si assiste alla riduzione (-16,1%), nel 2011, dei trasferimenti da parte dello Stato (contributo del MIUR) che nel 2012 non subiscono ulteriori variazioni; la quota del corrispettivo previsto per il II anno dalla convenzione quadro stipulata nel 2010 con il Dipartimento della protezione civile è pari a 12.000 migliaia di euro per il 2011, mentre quella relativa all'accordo quadro del 2012 è pari a 11.000 migliaia di euro (si rinvia nello specifico al punto 1.2).

Di minore entità risultano le entrate in conto capitale tra cui, nella voce riscossione crediti ed anticipazioni, rientrano euro 587.423,97 nel 2011 ed euro 523.838,80 nel 2012, come riportato nella relazione illustrativa ai conti, "relative principalmente alle somme anticipate per la ristrutturazione dell'Osservatorio di Messina, che verranno rimborsate dalla Regione Siciliana o per la partecipazione dell'INGV alle attività per la realizzazione del PNRA che verranno rimborsate dall'ENEA"¹⁴; nei crediti diversi (inseriti in tabella assieme alle riscossioni di prestiti e anticipazioni a breve termine) rientrano, per un totale di euro 161.502,03, il rimborso dei prestiti personali a tasso agevolato concessi al personale nell'ambito delle attività del Fondo assistenza e la liquidazione da parte dell'INA delle polizze relative al trattamento di fine servizio del personale iscritto.

Per ciò che concerne le gestioni speciali (fondi esterni) che costituiscono nel 2012 il 28% (41,2% nel 2011) delle entrate dell'Ente al netto delle partite di giro, va detto che sono costituite dalle entrate e dalle spese derivanti dall'esecuzione di 116 progetti/contratti o convenzioni nel 2012 (125 nel 2011) di durata pluriennale finanziati da organismi "esterni"; principalmente:

- a) Stato Regioni ed Enti locali;
- b) Unione europea.

Per dette gestioni l'Istituto è tenuto ad anticipare i costi attraverso l'utilizzo delle risorse ordinarie ed i corrispettivi sono costituiti dagli incassi per stati di avanzamento delle ricerche rendicontate e per saldi finali.

Con riferimento alle partite di giro, si evidenzia invece una diminuzione degli importi in entrambi gli esercizi (- 36,46% nel 2011 e -16,7% nel 2012).

¹⁴Precedentemente il Programma nazionale di ricerca Antartide era gestito da un Consorzio sia sotto il profilo scientifico sia sotto quello economico, attualmente la gestione finanziaria compete all'Enea mentre la parte scientifica è curata dal CNR.

Tra le spese correnti, quelle più ingenti riguardano le spese per il personale che sono nel 2011 in aumento (var% 7,1%) rispetto all'esercizio precedente e in lieve flessione (var%- 1,6 %) nel 2012; le spese relative all'acquisto di beni e servizi per il funzionamento calano anch'esse in entrambi gli esercizi (var%- 16,2 nel 2011 e var% -5,8% nel 2012) e rappresentano il 24% delle spese correnti nel 2012 (il 23% nel 2011). Circa le spese per gli organi dell'ente e per il direttore generale si rinvia alla parte specifica della presente relazione evidenziando il sensibile calo nel biennio (in particolare nel 2012) delle spese per gli organi.

La gran parte delle spese in conto capitale è rappresentata dagli acquisti di beni di uso durevole ed opere immobiliari (canone annuo previsto dal contratto- project financing- di costruzione e gestione delle nuove ali della sede centrale dell'Istituto e spese sostenute nell'ambito dell'attività di ampliamento della sede centrale dell'Istituto), nonché dall'acquisizione di immobilizzazioni tecniche tra cui rilevano maggiormente quelle per l'acquisto di impianti, attrezzature scientifiche e macchinari. Euro 645.521,46 costituiscono il pagamento delle rate del mutuo ipotecario a suo tempo acceso¹⁵ presso la Cassa Depositi e Prestiti per l'acquisto della Sede della Sezione istituzionale di Catania. Aumenta nel 2012 il valore (euro 41.382,78) relativo alle partecipazioni e acquisto valori mobiliari su cui si rinvia a quanto esposto in modo più analitico nello stato patrimoniale. In merito alle gestioni speciali si evidenzia in questa sede (per altri aspetti si rinvia agli altri più specifici commenti inseriti in relazione) che le relative entrate hanno rappresentato (escludendo le partite di giro) il 41,2% delle entrate dell'ente nel 2011 ed il 28% nel 2012.

¹⁵ Il mutuo è stato acceso il 2.8.2006 e terminerà il 31.12.2026.

5.3 - Conto economico

La tabella che segue riporta i dati relativi al conto economico degli esercizi 2011 e 2012, nonché, per un raffronto, quelli del conto economico 2010.

Tabella 8

(migliaia di euro)

	2010	2011	Var.%	2012	Var.%
Valore della produzione					
Trasferimenti da parte dello Stato	84.565,9	71.824,8	-15,1	88.537,5	23,3
Trasferimenti da parte di Istituti diversi dallo Stato	13.481,0	12.636,9	-6,3	7.822,1	-38,1
Proventi propri dell' Ente	443,4	444,7	0,3	459,5	3,3
Variazione delle rimanenze	1,9	4,2	121,1	0	-100,0
Totale valore della produzione	98.491,7	84.910,6	-13,8	96.819,1	14,0
Costi della produzione					
Costi per prestazioni di servizi	1.435,1	1.189,7	-17,1	1.358,6	14,2
Costi per il personale	52.912,9	49.412,1	-6,6	49.907,1	1,0
Costi per gli organi istituzionali	502,9	392,2	-22,0	305,7	-22,1
Costi per promozione, formazione e comunicazione	665,4	554,9	-16,6	576,1	3,8
Costi di funzionamento	14.936,2	13.305,2	-10,9	13.848,4	4,1
Oneri diversi di gestione	7.635,9	3.444,6	-54,9	9.319,3	170,5
Oneri tributari	3.319,1	3.153,7	-5,0	3.572,4	13,3
Ammortamenti e svalutazioni	3.984,6	3.631,5	-8,9	3.826,4	5,4
Accantonamenti per rischi	3.489,8	2.480,1	-28,9	2.933,2	18,3
Variazione delle rimanenze	8,9	3,7	-58,4	8,3	124,3
Totale costi della produzione	88.890,8	77.567,7	-12,7	85.655,5	10,4
Differenza tra valore e costi della produzione	9.600,9	7.342,9	-23,5	11.163,6	52,0
Proventi ed oneri finanziari					
Proventi finanziari	208,8	299,3	43,3	291,4	-2,6
Oneri finanziari	42,3	62,8	48,5	29	-53,8
Totale proventi ed oneri finanziari	166,5	236,5	42,0	262,4	11,0
Proventi ed oneri straordinari					
Proventi straordinari	574	2.607,2	354,2	107,8	-95,9
Oneri straordinari	360,9	260,6	-27,8	209,5	-19,6
Totale proventi ed oneri straordinari	213,1	2.346,6	-	-101,7	-104,3
Avanzo/Disavanzo economico	9.980,5	9.926,0	-0,5	11.324,3	14,1

Il prospetto mostra nel 2011 un avanzo economico che si discosta lievemente (var% -0,5) da quello registrato l'anno precedente; nel 2012 la variazione rispetto al precedente esercizio è pari invece a +14,1 punti percentuale.

Nel 2011 il valore della produzione (84.910,6 migliaia di euro) presenta una marcata flessione (var% -13,8) rispetto all'esercizio precedente e ciò per effetto della sensibile riduzione (var% - 13,8) dei trasferimenti da parte dello Stato. I costi della produzione flettono (var% -12,7) nel 2011 e si incrementano del 10,4% nel 2012; le variazioni più significative riguardano i costi per gli organi che si riducono in entrambi gli esercizi e gli oneri diversi di gestione che, se nel 2011 subiscono una riduzione del 54,9%, nel 2012 lievitano sensibilmente, quasi triplicandosi e ciò a causa principalmente dei trasferimenti passivi allo Stato. I costi per il personale¹⁶, che si riducono nel biennio rispetto al 2010, incidono sui costi complessivi nella misura del 63,70% sul totale dei costi della produzione del 2011 e nella misura del 58,26% nel 2012. La consistenza della voce "proventi finanziari" è determinata essenzialmente dai rendimenti annuali riconosciuti da Ina assitalia s.p.A. sulle due polizze (nel 2011 erano tre le polizze di cui una è stata estinta nel corso dell'esercizio) collettive aperte dall'Istituto per la liquidazione del trattamento fine rapporto e di fine servizio al personale dipendente. In merito alla gestione finanziaria e a quella straordinaria va detto che a partire dall'esercizio 2009 l'Ente utilizza un sistema integrato di contabilità finanziaria/economico patrimoniale in cui, tra i vari aspetti, l'acquisizione di immobilizzazioni relative ad impegni ante 2009 non viene rilevata in bilancio automaticamente, ma è oggetto di apposita scrittura di rettifica - immobilizzazioni e sopravvenienze attive - ed in cui le eventuali variazioni ad impegni/accertamenti ante 2009 vengono rilevate come insussistenze dell'attivo o del passivo.

5.4 -Situazione patrimoniale

La tabella che segue riassume i dati relativi alla situazione patrimoniale del biennio all'esame, posti a raffronto con quelli dell'esercizio 2010.

¹⁶ Per il personale si rileva un disallineamento tra i dati del finanziario e quelli del conto economico e del relativo prospetto di riconciliazione economico/finanziario per competenza, dovuto essenzialmente all'inserimento nell'ambito dei costi per il personale, come contabilizzati nel conto economico, degli oneri per " stipendi indennità ed altri assegni fissi al personale temporaneo" (euro 5.959.4534 nel 2011 ed euro 6.755.965 nel 2012). Ciò pertanto a prescindere dalle somme relative agli accantonamenti per il TFR inserite tra icosti del conto economico.

Tabella.9

(migliaia di euro)

ATTIVO	2010	2011	Var. %	2012	Var. %
IMMOBILIZZAZIONI					
<i>I. Immateriali</i>	0	0		0	
Totale immobilizzazioni immateriali	0	0		0	
<i>II. materiali</i>					
Terreni e fabbricati	26.324,3	26.324,3	0	28.521,3	8,35
Fondo ammortamento terreni e fabbricati	-6.826,8	-7.351,9	7,69	-10.074,0	37,03
Totale terreni e fabbricati	19.497,5	18.972,4	-2,69	18.447,3	-2,77
Mobili e macchine d'ufficio	4.874,2	4.994,2	2,46	5.046,2	1,04
Fondo ammortamento mobili e macchine	-1.887,9	-2.096,0	11,02	-2.303,7	9,91
Totale mobili e macchine d' ufficio	2.986,3	2.898,2	-2,95	2.742,5	-5,37
Materiale bibliografico	4.807,8	4.876,6	1,43	4.926,1	1,02
Fondo ammortamento materiale bibliografico	-1.472,4	-1.638,2	11,26	-1.804,3	10,14
Totale materiale bibliografico	3.335,4	3.238,4	-2,91	3.121,8	-3,60
Automezzi	955,3	995,8	4,24	1.014,9	1,92
Fondo ammortamento automezzi	-686,0	-703,6	2,57	-809,3	15,02
Totale automezzi	269,3	292,2	8,50	205,6	-29,64
Apparecchiature scientifiche	63.797,9	65.767,2	3,09	68.662,1	4,40
Fondo ammortamento apparecchiature scientifiche	-36.340,5	-37.731,7	3,83	-40.358,8	6,96
Totale apparecchiature scientifiche	27.457,4	28.035,5	2,11	28.303,3	0,96
Immobilizzazioni materiali in corso	7.937,6	10.000,3	25,99	11.750,3	17,50
Totale immobilizzazioni in corso	7.937,6	10.000,3	25,99	11.750,3	17,50
TOTALE IMMOBILIZZAZIONI MATERIALI	61.483,5	63.437,0	3,18	64.570,8	0,02
<i>III. Finanziarie</i>					
Partecipazioni in imprese controllate/collegate	879,3	859,4	-2,26	949,2	10,45
Depositi a cauzione	137,1	137,7	0,44	136,6	-0,80
TOTALE IMMOBILIZZAZIONI FINANZIARIE	1.016,4	997,1	-1,90	1.085,8	8,90
TOTALE IMMOBILIZZAZIONI	62.499,9	64.434,1	3,09	65.656,6	1,90
ATTIVO CIRCOLANTE					
Rimanenze	47,7	48,2	1,05	39,8	-17,43
TOTALE RIMANENZE	47,7	48,2	1,05	39,8	-17,43
Crediti non istituzionali	13.958,4	1.675,5	-88,00	6.880,4	310,65
Anticipazioni	4,1	199,3	-	451,6	126,59
Crediti per attività istituzionale	27.728,8	691,5	-97,51	23.000,0	-
Crediti diversi	3.208,3	1.706,9	-46,80	1.367,8	-19,87
TOTALE CREDITI	44.899,6	4.273,2	-90,48	31.699,8	641,83
ATTIVITA' FINANZIARIE CHE NON COSTITUISCONO IMMOBILIZZAZIONI	5.321,1	6.108,1	14,79	6.117,6	0,16
DISPONIBILITA' LIQUIDE	14.824,1	58.550,9	294,97	44.036,4	-24,79
TOTALE ATTIVO CIRCOLANTE	65.092,5	68.980,4	5,97	81.893,6	18,72
RISCONTI ATTIVI	22,4	14,1	-37,05	0	--
TOTALE STATO PATRIMONIALE ATTIVO	127.614,8	133.428,6	4,56	147.550,2	10,58

(migliaia di euro)

PASSIVO E NETTO	2010	2011	Var.%	2012	Var.%
PATRIMONIO NETTO					
avanzi economici portati a nuovo	51.681,4	61.661,9	19,31	71.587,9	16,10
avanzo (disavanzo) economico di esercizio	9.980,5	9.926,0	-0,55	11.324,3	14,09
riserva rivalutazione partecipazioni	879,3	859,4	-2,26	907,8	5,63
TOTALE PATRIMONIO NETTO	62.541,2	72.447,3	15,84	83.820,0	15,70
FONDO T.F.R.	32.622,9	33.730,5	3,40	36.338,5	7,73
DEBITI					
Debiti di finanziamento					
mutui passivi	5.799,1	5.153,6	-11,13	4.508,1	-12,53
TOTALE DEBITI DI FINANZIAMENTO	5.799,1	5.153,6	-11,13	4.508,1	-12,53
Debiti di funzionamento					
debiti verso fornitori (attività istituzionale nazionale)	73,5	1,7	-97,69	1,6	-5,88
debiti verso fornitori (funzionamento)	5.543,6	3.611,6	-34,85	4.883,5	35,22
debiti verso collaboratori, componenti organi e commissioni	858,4	662,6	-22,81	851,3	28,48
fatture da ricevere	609,9	362,7	-40,53	744,3	105,21
Totale debiti verso fornitori	7.085,4	4.638,6	-34,53	6.480,7	39,71
debiti verso il personale	1.418,8	1.276,2	-10,05	843,8	-33,88
TOTALE DEBITI DI FUNZIONAMENTO	8.504,2	5.914,8	-30,45	7.324,5	23,83
Debiti tributari	393,9	432,2	9,72	390,1	-9,74
Ritenute erariali	1.403,4	1.964,6	39,99	1.501,2	-23,59
Debiti verso istituti di previdenza e sicurezza sociale	1.552,9	1.618,8	4,24	1.589,2	-1,83
Debiti diversi	14.797,2	12.166,9	-17,78	12.078,7	-0,72
TOTALE DEBITI	32.450,7	27.250,9	-16,02	27.391,8	0,52
TOTALE STATO PATRIMONIALE PASSIVO	127.614,8	133.428,7	4,56	147.550,3	10,58

Il patrimonio netto (euro 72.447.274,07 nel 2011 ed euro 83.820.015,76 nel 2012) è costituito dalla riserva legale corrispondente agli avanzi economici di tutti gli esercizi precedenti, dall'avanzo economico dell'esercizio e dalla riserva di rivalutazione delle partecipazioni, iscritte a bilancio a partire dal 2010.

Nello stato patrimoniale il totale delle attività mostra un trend positivo (var% del 4,56 nel 2011 e del 10,58 nel 2012) ed è riportato al netto dei fondi degli ammortamenti¹⁷ effettuati. Tra le immobilizzazioni materiali la voce terreni e fabbricati (costi storici) nel 2012 si incrementa di euro 2.197.000 (var% 8,35) per l'iscrizione al patrimonio della sede di Milano la cui proprietà è stata acquisita a titolo gratuito al momento della costituzione dell'INGV (risalente al d.lgs. 29 settembre 1999, n. 381) con l'assorbimento dell'Istituto Riduzione Rischio Sismico del CNR e erroneamente riportata come sede in comodato d'uso gratuito nell'inventario dei beni immobili; tra le immobilizzazioni materiali in corso figurano le quote pagate a tutto il 2011 e al 2012 per il contratto di costruzione e gestione delle nuove ali della sede centrale dell'Istituto (contratto di project financing che prevede un canno annuo e spese accessorie) cui solo per il 2011 si aggiunge anche l'acconto versato per l'acquisto della nuova sede di Pisa (l'ammortamento di tale cespite avrà inizio a partire dalla data di acquisizione della proprietà).

Nella voce "immobilizzazioni in corso" rientrano essenzialmente¹⁸ le quote pagate nell'ambito del *project financing* per la realizzazione delle nuove ali della sede centrale (il relativo importo, come precisato dall'Ente, verrà assoggettato ad ammortamento solo a seguito dell'acquisizione della proprietà da parte dell'Istituto).

Tra le immobilizzazioni finanziarie, il cui complessivo importo è in lieve aumento (var% 8,90 nel 2012 rispetto al 2011), rilevano le partecipazioni¹⁹, le quali raggiungono nel 2011 il valore di 859.356,24 e nel 2012 il valore di euro 949.217,33. Le partecipazioni, come precisato nella nota integrativa, vengono iscritte tra le attività, con il metodo del patrimonio netto a partire dall'esercizio 2010, facendo riferimento all'ultimo bilancio approvato della singola società (trattasi di società consortili a responsabilità limitata- srl) sulla base dei valori riportati di seguito con riferimento agli esercizi considerati:

¹⁷ I Fondi di ammortamento vengono esposti nell'attivo a parziale storno della voce di riferimento per un totale di euro 49.521.328 nel 2011 e di euro 55.410.019,99 nel 2012. In nota integrativa è precisato che i decrementi delle immobilizzazioni materiali sono relativi a beni alienati/dismessi nel corso dell'esercizio.

¹⁸ Nel 2011 rientra anche l'acconto di euro 360.000 versato nel 2011 per l'acquisto della nuova sede di Pisa.

¹⁹ Le partecipazioni, come viene precisato nella nota integrativa, sono state iscritte tra le attività a partire dall'esercizio 2010 con il metodo del patrimonio netto; facendo riferimento all'ultimo bilancio approvato (2010 e 2011 con riferimento alla gestione ingv per gli esercizi 2011 e 2012) della singola società (società consortile a responsabilità limitata- srl) partecipata sono stati quindi aggiornati i rispettivi valori.

1) Distretto Ligure delle Tecnologie Marine: la misura percentuale della partecipazione è del 1,96%, il patrimonio netto di euro 1.084.110 al 31/12/2010 e di euro 1.115.432,00 al 31/12/2011; il valore della partecipazione dell'ente è pari ad euro 21.248,56 nel 2011 e pari ad euro 21.862,47 nel 2012;

2) Centro Euro-Mediterraneo per i Cambiamenti Climatici: la misura percentuale della partecipazione è del 37,58% fino 2011 e del 40,89% nel 2012; il patrimonio netto è di euro 111.034,00 al 31/10/2010 e di euro 117.770,00 al 31/12/2011; il valore della partecipazione dell'ente è pari ad euro 41.726,58 nel 2011 e ad euro 48.156,15 nel 2012;

3) Consorzio per Analisi e Monitoraggio del Rischio Ambientale: la misura percentuale della partecipazione è del 9,00% fino al 2011 e del 10,50% nel 2012; il patrimonio netto è di euro 8.572.330,00 al 31/12/2010 e di euro 8.145.190 al 31/12/2011, il valore della partecipazione dell'ente è pari ad euro 771.509,70 nel 2011 e ad euro 855.244,95 nel 2012;

4) Consorzio per la Ricerca e le Applicazioni di Tecnologie Innovative: la misura percentuale della partecipazione è invariata rispetto al 2010 ed è del 1,62%, il patrimonio netto è di euro 584.182,69 al 31/12/2010 e di euro 606.254,91 al 31/12/2011, il valore della partecipazione dell'ente pari ad euro 9.463,76 nel 2011 e ad euro 9.821,33 nel 2012;

5) Monitoraggio Ambientale e Ricerca Innovativa Strategica: la misura percentuale della partecipazione è del 80,00%, il patrimonio netto è di euro 19.259,56 al 31/12/2010 e di euro 17.665,54 al 31/12/2011, il valore della partecipazione dell'ente è pari ad euro 15.407,65 nel 2011 e ad euro 14.132,43 nel 2012.

Con riferimento all'attivo circolante va detto che la posta relativa ai crediti accoglie crediti, esigibili dall'Ente entro e non oltre l'esercizio successivo, opportunamente riconciliati con i residui attivi rilevati nel rendiconto finanziario secondo un prospetto che viene inserito dall'Ente in nota integrativa e ciò in quanto i crediti, per effetto dell'attivazione da parte dell'Ente della contabilità in partita doppia, trovano corrispondenza con i residui attivi solo se interamente liquidati.²⁰

Nel dettaglio, tra i crediti per attività istituzionali rientrano i crediti vantati dall'Ente nei confronti del Dipartimento della Protezione Civile, in sensibile aumento nel 2012 (euro 23.275.666,38); i crediti non istituzionali si riferiscono a contributi

²⁰ La mancata concordanza tra i residui attivi e passivi del rendiconto finanziario ed esposti nella situazione amministrativa, rispetto ai debiti ed i crediti che compongono l'attivo ed il passivo dello stato patrimoniale, è da imputare a modalità di contabilizzazione già analizzate ed esposte nel precedente referto, cui si rinvia, le quali che vengono peraltro precisate anche per gli esercizi in esame nella nota integrativa.

previsti per progetti di ricerca e convenzioni; le anticipazioni attive, in sensibile incremento nel 2011 e nel 2012, si riferiscono prevalentemente ai crediti vantati dall'Istituto nei confronti del Consorzio PNRA per il rimborso delle indennità previste per la partecipazione del personale INGV alle campagne antartiche e, come specificato nella nota integrativa al conto consuntivo 2012, agli importi relativi ai lavori di ripristino dell'Osservatorio di Messina che verranno rimborsati dalla Regione Sicilia. Sulla voce crediti diversi diversi (euro 1.706.883,97 nel 2011 ed euro 1.367.814,78 nel 2012) gravano infine oltre alle partite di giro anche le poste relative alle gestioni speciali e si riferiscono in larga misura, per quanto emerge dalla nota integrativa, ai crediti in bilancio al 31.12.2008 ancora inevasi ed in parte ad anticipi di missione erogati al personale dipendente.

Infine, tra le le attività patrimoniali, le attività finanziarie che non costituiscono immobilizzazioni raccolgono i depositi presso INA previsti dalla Convenzione per l'accantonamento delle indennità di anzianità dei dipendenti sulle relative polizze (due polizze nel 2012) ; le disponibilità liquide, che coincidono con il risultato di cassa della situazione amministrativa di cui al successivo paragrafo, sono in notevole aumento nel 2011 e subiscono una diminuzione del 24,8% nel 2012.

Nel passivo, in ordine ai debiti va precisato che i "debiti diversi"²¹ si riferiscono, in entrambi gli esercizi, in larga misura, alla posta di euro 12.000.000 incassata nel corso del 2010 dal MIUR quale contributo straordinario per la gestione delle risorse connesse al PNRA per l'esercizio 2009, che dovrà essere girata al Consorzio per la realizzazione del PNRA in corso di liquidazione. I debiti di finanziamento (mutui passivi) comprendono l'importo di euro 5.153.580,60 nel 2011 e di euro 4.508.509,14 nel 2012 quale debito residuo sul mutuo ipotecario acceso presso la Cassa Depositi e Prestiti per l'acquisto della sede istituzionale della Sezione di Catania.

²¹ Sulla voce "debiti diversi", come specificato nella relazione illustrativa, gravano oltre alle partite di giro, anche le poste relative alle gestioni speciali

5.5 - Situazione amministrativa

Si riportano nella tabella che segue i dati della situazione amministrativa relativa agli esercizi 2011 e 2012 raffrontati con il 2010.

Tabella 10*(migliaia di euro)*

	2010		2011		2012	
Consistenza di cassa inizio esercizio		14.728,8		14.824,1		58.550,9
Riscossioni						
in conto competenza	93.329,3		98.343,3		76.599,2	
in conto residui	29.488,9	122.818,2	44.967,5	143.310,8	7.793,1	84.392,3
Pagamenti						
in conto competenza	99.515,7		83.210,4		86.138,0	
in conto residui	23.207,2	122.722,9	16.373,6	99.584,0	12.768,8	98.906,8
Consistenza di cassa fine esercizio		14.824,1		58.550,9		44.036,4
Residui attivi						
degli esercizi precedenti	18.700,0		7.713,3		21.995,2	
dell'esercizio	34.340,6	53.040,6	22.719,3	30.432,6	20.817,2	42.812,4
Residui passivi						
degli esercizi precedenti	17.390,4		15.100,6		14.493,9	
dell'esercizio	17.583,8	34.974,2	12.946,6	28.047,2	12.938,3	27.432,2
Avanzo/disavanzo di amministrazione		32.890,5		60.936,3		59.416,6

L'avanzo di amministrazione nel 2011 registra un sensibile incremento rispetto al 2010 per poi restare sostanzialmente invariato nel successivo esercizio. La quota a destinazione vincolata risulta pari nel 2012 ad euro 51.597.823,34 (euro 46.839.813,48 nel 2011) e risulta formata unicamente dalle somme finalizzate ai progetti commissionati all'Istituto e contabilizzati nelle gestioni speciali, che necessitano di essere portati a termine in più esercizi; la parte disponibile dell'avanzo risulta pertanto, secondo quanto si rileva dal prospetto del rendiconto generale, pari ad euro 7.818.794,31 (euro 14.096.465,00 nel 2011)²².

La gestione di cassa 2012 registra una liquidità finale ("disponibilità" presso la tesoreria provinciale dello Stato), compreso le partite di giro, pari a 44.036.424,32 nel 2012 (euro 58.550.873,62 nel 2011) che, in corrispondenza dell'avanzo di cassa accertato al termine dell'esercizio (vedi tabella n. 11) è inferiore di euro 14.514.450 nel 2012 (superiore di euro 43.726.792 nel 2011) rispetto a quella dell'anno precedente.

Su tale andamento si richiama la particolare attenzione dell'Amministrazione per l'adozione di ogni intervento idoneo a garantire il permanere di una situazione di equilibrio della gestione.

Non emergono dalle relazioni unite ai conti le modalità con cui si è provveduto alla copertura del disavanzo finanziario di competenza²³ registrato nel 2012 e pari ad euro 1.659.996,78, a fronte di una lieve riduzione dell'avanzo di amministrazione dell'esercizio e di una contenuta quota di avanzo di amministrazione disponibile (7.818.794,31).

²² Al riguardo l'Ente afferma che, nell'ambito delle gestioni speciali, vengono esposti i movimenti finanziari relativi alla gestione contabile dei c.d. "fondi esterni", ovvero dei finanziamenti che scaturiscono da contratti attivi (convenzioni, accordi di programma, progetti finalizzati, ecc.). Al termine di ogni esercizio le risorse derivanti dai fondi esterni, non impegnate nell'esercizio, confluiscono nella quota a destinazione vincolata dell'avanzo di amministrazione, che viene applicata all'esercizio successivo nell'ambito del quale viene utilizzata per integrare la dotazione dei corrispondenti capitoli delle gestioni speciali. Nel corso dell'anno, dunque, agli impegni assunti in conto competenza si fa fronte oltre che con le entrate di competenza, anche tramite utilizzo della predetta quota dell'avanzo di amministrazione. Va precisato che la quota vincolata che risulta esposta nella situazione amministrativa dei bilanci 2011 e 2012 affinisce unicamente alle gestioni speciali senza pertanto contemplare somme da destinare ad accantonamenti obbligatori. In merito si riporta un passaggio tratto dalla circolare RGS n.12 del 15 aprile 2011:

"... Si aggiunge che, in sede di utilizzo delle risorse per il trattamento accessorio per ciascuno degli anni 2011-2012-2013, qualora le amministrazioni intendano programmare - sia pure solo ai fini giuridici stante il blocco degli effetti economici disposto dal comma 21 dello stesso art.9 - progressioni economiche all'interno delle aree professionali, le stesse dovranno quantificare i relativi oneri finanziari rendendo indisponibili le necessarie risorse certe e stabili fino a tutto il 2013. Soltanto a decorrere dal 1 gennaio 2014 le progressioni potranno produrre anche gli effetti economici, beninteso senza il beneficio della retroattività".

²³ Nella relazione del collegio dei revisori relativa al parere di competenza sul consuntivo 2012 si riporta relativamente alla questione dell'esubero di personale che a giustificazione del suddetto esubero l'Istituto ha trasmesso una relazione esplicativa al Dipartimento della funzione pubblica ed al Miur.

6. CONSIDERAZIONI CONCLUSIVE

L'Ente, che in ambito europeo è riferimento per l'Italia nel campo della geofisica e vulcanologia operando in molti progetti finanziati dall'Unione ha avviato - anche per effetto dell'entrata in vigore del nuovo Statuto- un'attività tesa alla sua riorganizzazione attraverso la creazione di nuovi Uffici, tra cui l'Ufficio di controllo di gestione e quello di programmazione e gestione progetti, e mediante lo sviluppo di procedure più chiare e partecipate in ragione delle molteplici componenti dell'Ingv, ciò al fine di pervenire ad un modello di amministrazione più efficiente.

In tema di controlli va auspicata una maggiore sinergia tra le varie forme di controllo interno, anche con riguardo alla rendicontazione dei progetti.

Prosegue l'attività di collaborazione con il Dipartimento della Protezione Civile con il quale nel febbraio 2012 è stata stipulata un nuovo accordo-quadro di durata decennale ed i cui contenuti sono sottoposti a periodica verifica, nonché con il MIUR che ha anche funzioni di vigilanza sull'Ente.

Con decreto del Presidente, a seguito di deliberazione del CdA del 2/10/2013 e di approvazione ministeriale del 31/10/2013, è stato adottato il nuovo Regolamento di organizzazione e funzionamento dell'Ente. Con delibera del Consiglio di Amministrazione del 14/05/2013 sono stati nominati i Direttori delle tre strutture di ricerca (terremoti vulcani e ambiente)in cui si articola l'Ente.

Quanto alle risultanze delle scritture contabili si osserva preliminarmente il permanere di un certo ritardo nella deliberazione dei consuntivi, i quali presentano una complessa rendicontazione da ricondurre essenzialmente alla circostanza che in bilancio sono inserite sia le poste che confluiscono nella gestione ordinaria, alimentata da fondi ordinari, sia quelle afferenti alle gestioni speciali alimentate da fondi esterni. All'avanzo finanziario di competenza (euro 24.905.561,50) registrato nell'esercizio 2011 segue, nel 2012, il disavanzo di euro 1.659.996,78 riconducibile alla gestione ordinaria cui concorrono le variazioni delle poste relative alle gestioni speciali. Le "gestioni speciali", aventi dimensioni significative, si sostanziano in contratti attivi (convenzioni, accordi di programma, progetti finalizzati), di durata pluriennale, che l'Ente stipula con organismi esterni dai quali riceve finanziamenti (c.d. finanziamenti esterni) per la realizzazione dei progetti. Le poste relative alle gestioni speciali trovano collocazione nel rendiconto finanziario in corrispondenza di ciascun progetto, in forma aggregata; per dette gestioni, che influenzano sensibilmente l'andamento della gestione ordinaria, permane l'esigenza di disporre di

documentazione esaustiva del fenomeno gestorio, in particolare di elementi relativi agli esiti dei riscontri amministrativo/contabili espletati sulle spese rendicontate.

Sul versante della spesa si registra una flessione dei compensi agli organi che nel 2012 si riducono di un ulteriore 0,8% rispetto all'anno precedente in cui la flessione registrata era del 14,9%. Si registra altresì un incremento, nel 2011, dell'incidenza degli oneri per il personale di ruolo sul totale delle spese correnti: 68,9% nel 2010 (spese personale: euro 42.355,1 migliaia di euro), del 73,9% nel 2011 (spese personale: euro 45.369,1 migliaia di euro) e del 72,8% nel 2012 (spese personale: euro 44.634,6 migliaia di euro). Nel 2012 è intervenuta una rideterminazione della pianta organica ridottasi a 543 unità. Le unità di ruolo in servizio presso l'Ingv sono state 558 nel 2011 e 560 nel 2012 con un esubero di 17 unità su cui risulta che l'Ente abbia fornito giustificazioni al Ministero vigilante e al Dipartimento della funzione. Oltre alle unità di ruolo, presso l'INGV risultano applicate numerose unità con contratti a tempo determinato (299 unità nel 2012, 274 nel 2011), alcune, come riportato nella relazione illustrativa ai conti, con oneri a carico del bilancio dell'ente ed altre con oneri a carico di fondi "esterni" a seconda della normativa che regola la tipologia di contratto. A riguardo, dall'esame dei conti emerge un disallineamento tra i dati riportati per il personale nel rendiconto finanziario, che riguardano solo il personale di ruolo ed i dati per il personale inseriti nel conto economico su cui incidono anche i costi per stipendi indennità ed altri assegni fissi al personale temporaneo (euro 5.959.453 nel 2011 ed euro 6.755.965 nel 2012).

La quota vincolata dell'avanzo di amministrazione (avanzo 2011 euro 60.936.278,48; avanzo 2012 euro 59.416.617,65) risulta formata unicamente dalle risorse derivanti dai finanziamenti esterni²⁴ con dimezzamento nel 2012, rispetto al 2011, della quota di avanzo disponibile (euro 7.818.794,31 nel 2012 e euro 14.096.465,00 nel 2011).

Su tale andamento si richiama la particolare attenzione dell'Amministrazione per l'adozione di ogni intervento idoneo a garantire il permanere di una situazione di equilibrio della gestione

²⁴ le risorse finanziarie derivanti dai finanziamenti esterni, non impegnate entro l'esercizio, confluiscono nella quota dell'avanzo di amministrazione a destinazione vincolata per progetti commissionati dall'Istituto e contabilizzati nelle gestioni speciali, quota che viene destinata ad integrare, per l'esercizio successivo, la dotazione dei corrispondenti capitoli delle gestioni speciali.

Il conto economico negli esercizi 2011 e 2012 espone un avanzo economico di euro 11.324.263,38 nel 2012 e di euro 9.926.021,70 nel 2011.

Il patrimonio netto (euro 72.447.274,07 nel 2011 ed euro 83.820.015,76 nel 2012) è costituito dalla riserva legale corrispondente agli avanzi economici di tutti gli esercizi precedenti, dall'avanzo economico dell'esercizio e dalla riserva di rivalutazione delle partecipazioni, iscritte a bilancio a partire dal 2010 con il metodo del patrimonio netto.

A handwritten signature in black ink, consisting of stylized initials and a surname, located to the right of the text.

ISTITUTO NAZIONALE DI GEOFISICA E VULCANOLOGIA (INGV)

BILANCIO D'ESERCIZIO 2011

PAGINA BIANCA

**RENDICONTO GENERALE
DELL'ESERCIZIO FINANZIARIO 2011**

Coordinamento Editoriale:

Tullio Pepe, Gianluca Ceccucci

Aggiornamento Dati:

Gabriella Canofari, Gianluca Ceccucci, Massimiliano Cerrone, Alessandro Ferro, Valeria Lazzarini, Tullio Pepe

Segreteria:

Silvana Tucci

Progetto Grafico:

Laboratorio Grafica e Immagini - INGV Roma

Progetto Editoriale ed Impaginazione:

Francesca Di Stefano, Rossella Celi - Centro Editoriale Nazionale - INGV Roma

© 2012 INGV Istituto Nazionale di Geofisica e Vulcanologia

Via di Vigna Murata, 605 - 00143 Roma

Tel. 06/518601 Fax 06/5041181

<http://www.ingv.it>

Indice

Approvazione del Rendiconto Generale dell'Esercizio Finanziario 2011

Relazione Illustrativa

Relazione Illustrativa Allegati

Rendiconto Finanziario Gestionale Entrate

Rendiconto Finanziario Gestionale Uscite

Rendiconto Finanziario Decisionale Entrate

Rendiconto Finanziario Decisionale Uscite

Rendiconto Finanziario Decisionale per CRA Entrate | Uscite

Rendiconto Finanziario Quadro Riassuntivo

Situazione Amministrativa

Situazione Patrimoniale

Conto Economico

Nota Integrativa

Riaccertamento dei Residui

Situazione dei Residui Attivi Dettaglio

Situazione dei Residui Passivi Dettaglio

Situazione Organica al 16-12-2011

Relazione del Collegio dei Revisori dei Conti

PAGINA BIANCA

APPROVAZIONE DEL RENDICONTO GENERALE DELL'ESERCIZIO FINANZIARIO 2011



Istituto Nazionale di Geofisica e Vulcanologia

Delibera n. 29A/2012

Allegato A al Verbale n. 5.2012

Oggetto: Rendiconto generale dell'esercizio finanziario 2011.

IL CONSIGLIO DI AMMIISTRAZIONE

- Visto il Regolamento di amministrazione, contabilità e finanza e, in particolare, il Titolo III - Capo I;
- viste le risultanze contabili dell'esercizio finanziario 2011 e i relativi atti;
- vista la relazione illustrativa del Presidente;
- vista la relazione del Collegio dei Revisori dei Conti,

DELIBERA

E' approvato il Rendiconto generale dell'esercizio finanziario 2011 nella formulazione che risulta dalla documentazione allegata alla presente Delibera di cui costituisce parte integrante e sostanziale.

Roma, 24/05/2012

Il Segretario
(Dott. Tullio PEPE)

IL PRESIDENTE
(Prof. Stefano GRESTA)

RELAZIONE DEL PRESIDENTE

PAGINA BIANCA

RENDICONTO GENERALE DELL'ESERCIZIO FINANZIARIO 2011
RELAZIONE ILLUSTRATIVA§ 1 - NOTIZIE GENERALI

Il Rendiconto generale dell'esercizio finanziario 2011 è stato redatto nel rispetto del nuovo Regolamento per l'amministrazione, la contabilità e la finanza (da ora in poi Regolamento) dell'Istituto Nazionale di Geofisica e Vulcanologia, emanato con Decreto del Presidente n. 87 del 23/4/'09 e pubblicato sulla Gazzetta Ufficiale n. 113 del 18/5/'09, in armonia con i principi e criteri di cui al DPR n. 97/'03.

La gestione si è svolta sulla base del Bilancio di previsione per l'esercizio finanziario 2011 adottato dal Consiglio Direttivo con Delibera n. 5.3.8.10 del 21/12/'10, e delle variazioni di bilancio di cui alla Delibera C.D. nn. 5.3.2.11 del 28/6/'11 e Delibera del C.d.A. n. 11 del 21/12/'11.

Il Rendiconto viene deliberato in leggero ritardo rispetto al termine previsto del 30 aprile (tale termine, peraltro, può essere differito per un massimo di 2 mesi, ai sensi dell'art. 37, comma 4, del Regolamento).

In effetti, l'incertezza istituzionale che ha caratterizzato le vicende dell'INGV negli ultimi mesi ha ostacolato il puntuale rispetto delle scadenze contabili.

Se sul piano squisitamente contabile il Rendiconto generale espone un avanzo di amministrazione al termine dell'esercizio di € 60.936.278,48, una successiva e più approfondita analisi ridimensiona fortemente tale risultato positivo.

Concorrono, infatti, a formare l'avanzo contabile in massima parte quote rilevanti di fondi finalizzati, il cui accertamento è intervenuto solo nello scorcio finale dell'anno, che non è stato possibile impegnare entro il termine dell'esercizio; tali somme (tutte, dunque, a destinazione vincolata) concernono:

- programmi di ricerca finanziati ovvero cofinanziati dal MIUR (contributi per progetti speciali tra i quali i progetti "EMSO" ed "EPOS", vari FIRB tra i quali i progetti "ABRUZZO" e "AIRPLANE", vari PON tra i quali i progetti "MONICA" e "VULCAMED" ecc.),
- progetti di ricerca nell'ambito del PNRA, finanziato dal MIUR per il tramite del Consorzio ad hoc,
- accordi di programma con il Ministero dell'Ambiente,
- convenzioni con il Ministero della Difesa,
- cooperazioni scientifiche con il Ministero degli Esteri,
- convenzioni con Regioni ed Enti locali,
- programmi e progetti previsti dagli allegati tecnici "B" e "C" alla Convenzione con il Dipartimento ProCiv,
- contratti di ricerca con il CNR,

45

- contratti di ricerca con l'ASI,
- convenzioni con Università nazionali, comunitarie e straniere,
- contratti di ricerca con UE e Fondo sociale europeo,
- vari servizi scientifici a terzi

e ammontano a complessivi € 46.839.813,48.

Di conseguenza l'avanzo vero e proprio, applicabile all'esercizio in corso senza vincoli di destinazione e, quindi, disponibile per coprire le spese di ordinaria gestione, ammonta a € 14.096.465,00 (sensibilmente superiore rispetto all'importo di € 8.401.761,00 presunto nel bilancio di previsione per l'esercizio finanziario 2012: + € 5.694.704,00).

L'importo comunque rilevante dell'avanzo non vincolato è dovuto in parte al fatto che solo in data 30/11/2011 è stato possibile accertare il maggiore contributo ordinario 2011 di € 691.507,00; per il resto l'economia di gestione è stata dovuta alla carenza di liquidità, derivata dalla irregolarità dei pagamenti dei ratei del corrispettivo convenzionale da parte del Dipartimento ProCiv, che spesso ha afflitto i vari centri di responsabilità amministrativa, spingendoli a limitare impegni di spesa che non avrebbero potuto essere liquidati in tempi accettabili per i fornitori e alla prudenza indotta dalle notizie di forti tagli al contributo ordinario 2012 e al corrispettivo 2012 previsto dalla nuova Convenzione con il Dipartimento ProCiv, che si sono poi effettivamente verificati.

Nel Rendiconto generale in discorso, sono direttamente esposti i dati contabili relativi alla gestione delle strutture dell'INGV diverse dall'Amministrazione centrale (sezioni istituzionali e centri nazionali) che costituiscono centro di responsabilità amministrativa (CRA) e cioè:

- Sezione di Napoli - Osservatorio vesuviano;
- Sezione di Milano;
- Sezione di Palermo;
- Sezione di Catania;
- Sezione di Roma 1;
- Sezione di Roma 2;
- Centro Nazionale Terremoti;
- Sezione di Bologna;
- Sezione di Pisa.

Complessivamente i Direttori delle Sezioni hanno assunto impegni 2011 e disposto pagamenti 2011, nei limiti degli stanziamenti di cui al Bilancio di previsione, rispettivamente per € 10.503.527,69 e per € 6.134.189,87, come si evince dal prospetto che segue.

SEZ.	IMPEGNI	PAGAMENTI
NA -	1.345.058,97	814.511,97

46

OV		
MI	365.484,44	278.962,23
PA	979.257,84	642.700,32
CT	1.869.884,49	1.167.923,13
RM1	1.889.942,41	856.399,38
RM2	1.757.241,51	1.187.571,18
CNT	1.498.207,51	680.140,45
BO	541.816,79	289.398,69
PI	256.633,73	216.582,52
TOT.	10.503.527,69	6.134.189,87

Poiché, come si vedrà nel prosieguo della presente relazione, il totale degli impegni 2011 ammonta € 96.157.091,08 e il totale dei pagamenti 2011 ammonta a € 83.210.467,34, può affermarsi che la spesa decentrata rappresenta circa il 10,9% del bilancio di competenza (10,5 milioni c.a. su 96,1 milioni c.a.) e circa il 7,4% del bilancio di cassa (6,1 milioni c.a. su 83,2 milioni c.a.).

La gestione è stata curata dagli uffici dell'Amministrazione centrale e dai servizi amministrativi delle strutture scientifiche.

Più in particolare l'organizzazione gestionale interna è costituita da n. 103 unità di personale amministrativo, distribuito nella sede centrale e nelle sezioni periferiche come da prospetto che segue (nel totale, pari al 12% del personale dipendente complessivamente in servizio, sono ricomprese le unità di personale che svolgono funzioni di segreteria):

Sede	A tempo indeterminato	A tempo determinato	Totale
Amministrazione Centrale	25	9	34
Napoli	18	0	18
Milano	1	1	2
Palermo	2	7	9
Catania	6	1	7
RM1	4	2	6
RM2	4	6	10
CNT	8	0	8
Bologna	3	3	6
Pisa	2	1	3
Totali	73	30	103

Nella sua attuale articolazione in sezioni, l'Istituto ha svolto una grande mole di attività scientifiche che, come si evince dal Piano Triennale di Attività Scientifica, hanno condotto, tra l'altro, alla pubblicazione di n. 529 articoli (erano 591 nel 2010) di cui n. 454 pubblicati su riviste inserite nel Journal of Citation

46

Reports - JCR (erano 329 nel 2010) e per le quali esiste una valutazione di impatto elaborata a cura dell'Institute of Scientific Information (ISI), di n. 6 libri (erano 13 nel 2010) e di n. 20 capitoli di volume (erano 37 nel 2010).

Nel corso del 2011, infine, non risulta depositato alcun brevetto a nome dell'Istituto (era 1 nel 2010).

§ 2 - GESTIONE DI COMPETENZA

Il Rendiconto generale dell'esercizio finanziario 2011 espone un avanzo di competenza di € 24.905.561,50; infatti, di fronte a entrate accertate per € 121.062.652,58 sono state impegnate spese per € 96.157.091,08.

Per quanto concerne le partite di giro, il totale di quelle accertate risulta pari al totale di quelle impegnate (€ 17.301.371,77).

In sintesi:

	Previsioni	Accertamenti
Avanzo di amministrazione al 31.12.2010	32.890.465,59	0,00
Entrate Correnti	60.128.423,80	60.147.105,49
Entrate in Conto Capitale	988.309,00	868.849,04
Gestioni Speciali	7.393.243,89	42.745.326,28
Parziale	101.400.442,28	103.761.280,81
Partite di giro	15.059.000,00	17.301.371,77
Totale	116.459.442,28	121.062.652,58
	Previsioni	Impegni
Uscite Correnti	67.876.011,44	61.385.193,52
Uscite in Conto Capitale	5.896.537,15	5.712.027,41
Gestioni Speciali	27.627.893,69	11.758.498,38
Parziale	101.400.442,28	78.855.719,31
Partite di giro	15.059.000,00	17.301.371,77
Totale	116.459.442,28	96.157.091,08
Avanzo al 31.12.2011		24.905.561,50

Accertamenti

Gli accertamenti, che ammontano a un totale di € 121.062.652,58, riguardano:

- per € 60.147.105,49 le entrate correnti,
- per € 868.849,04 le entrate in conto capitale,
- per € 42.745.326,28 le gestioni speciali (entrate correnti da contratti di ricerca attivi e da prestazione di servizi scientifici),
- per € 17.301.371,77 le partite di giro.

Le entrate correnti, che ammontano a complessivi € 60.147.105,49, sono costituite da:

- a) i contributi ordinari MIUR per il 2011 per un totale di € 46.942.925,00, così suddivisi:
 - € 45.651.783,00 per contributo ordinario '11 (CAP. 1.1.01.01.);
 - € 1.291.142,00 per contributo ex L. n. 61/'98 per il 2011 (CAP. 1.1.01.02.);
- b) i contributi del Ministero dell'Economia e Finanze per fronteggiare i maggiori oneri derivanti dai rinnovi contrattuali, le assunzioni in deroga e le stabilizzazioni per un totale di € 763.541,00 (CAP. 1.1.01.03.), così suddivisi:
 - € 763.541,00 per contributo per reclutamento ricercatori anno 2011 ex L. n. 129/2008;
- c) la quota del corrispettivo previsto per il II anno dalla Convenzione 2010 - 2012 con il Dipartimento ProCiv, destinata all'espletamento del servizio di sorveglianza sismica e vulcanica nel territorio nazionale per il 2011, pari a:
 - € 12.000.000,00 (CAP. 1.1.03.01.);
- d) i proventi derivanti dalla prestazione di servizi pari a € 2.275,57 (CAP. 1.2.01.02. - trattasi prevalentemente di contributi per la realizzazione di congressi o workshop);
- e) i realizzi per cessione di materiale fuori uso pari a € 1.250,00 (CAP. 1.2.01.03.);
- f) le locazioni attive per € 1.800,00 (CAP. 1.2.02.01. - trattasi del contratto di affitto del bar interno della sede centrale dell'Istituto);
- g) gli interessi attivi per € 6.488,57 (CAP. 1.2.02.03. - trattasi degli interessi maturati sul sottoconto fruttifero del conto n. 130637 intestato all'INGV presso la Banca d'Italia - Tesoreria provinciale dello Stato - Sezione di Roma);
- h) i recuperi e rimborsi diversi pari a € 421.107,82 (CAP. 1.2.03.01. - trattasi essenzialmente del recupero dell'IVA commerciale, dell'IVA intracomunitaria relativa a beni acquistati su fondi esterni, del rimborso degli oneri relativi ai comandi in uscita di D. Venerando T. Cavoli e degli oneri riflessi relativi a emolumenti pagati su fondi esterni);
- i) le entrate eventuali pari a € 7.717,53 (CAP. 1.2.04.01. - trattasi principalmente di indennizzi assicurativi).

Le entrate di cui alle precedenti lett. a), b) e c) derivano da trasferimenti correnti (totale trasferimenti correnti: € 59.706.466,00).

Le entrate in conto capitale che ammontano a complessivi € 868.849,04, sono costituite da:

- a) riscossioni di prestiti e anticipazioni a breve termine per un totale di € 587.423,97 (CAP. 2.1.04.01.), relative principalmente alle somme anticipate per la ristrutturazione dell'Osservatorio di Messina, che verranno rimborsate dalla Regione Siciliana o per la partecipazione dell'INGV alle attività per la realizzazione del PNRA;
- b) il ritiro di depositi cauzionali per un totale di € 650,00 (CAP. 2.1.04.02.);
- c) la riscossione di crediti diversi per un totale di € 280.775,07 (CAP. 2.1.04.03.), relativi, in larga misura, al rimborso dei prestiti personali a tasso agevolato concessi al personale nell'ambito delle attività del Fondo Assistenza e alla liquidazione da parte dell'INA delle polizze relative al trattamento di fine servizio del personale iscritto.

Le entrate per le gestioni speciali, che ammontano a complessivi € 42.745.326,28, sono costituite da:

- a) le quote del corrispettivo previsto per il II anno della Convenzione 2010 - 2012 con il Dipartimento ProCiv, destinate alla ottimizzazione delle attività di monitoraggio pari a € 2.000.000,00 (CAP. 3.1.01.12.) - c.d. allegato tecnico "A1" alla predetta convenzione;
- b) i fondi finalizzati alla realizzazione delle attività previste nell'ambito dei rapporti illustrati nel paragrafo 1, per un totale di € 40.745.326,28.

A tutti i predetti accertamenti bisogna aggiungere le entrate aventi natura di partite di giro, pari a € 17.301.371,77, tra le quali è stata inclusa la posta di € 2.884.851,56, relativa alla anticipazione bancaria alla quale l'Ente ha dovuto fare ricorso nell'esercizio per gravi carenze di cassa, previa adozione di apposito atto deliberativo comunicato al Ministero vigilante e al Collegio dei Revisori dei Conti.

Se si escludono le entrate per partite di giro, è possibile calcolare che i fondi "esterni" (gestioni speciali) costituiscono il 41,2% delle entrate dell'Ente (42,8 milioni di euro c.a. su 103,8 milioni di euro c.a.).

Sempre escludendo le entrate per partite di giro, rispetto all'esercizio precedente il totale degli accertamenti passa da € 100.441.051,99 a € 103.761.280,81, con un incremento di € 3.320.228,82 pari al 3,3% circa.

Impegni

Gli impegni, che ammontano a un totale di € 96.157.091,08, riguardano:

- a) per € 61.385.193,52 le spese correnti,
- b) per € 5.712.027,41 le spese in conto capitale,

- c) per € 11.758.498,38 le gestioni speciali (spese correnti per attività previste da contratti di ricerca attivi e per prestazione di servizi scientifici),
- d) per € 17.301.371,77 le partite di giro.

Per quanto concerne le spese correnti, che ammontano a complessivi € 61.385.193,52, in considerazione della loro classificazione particolarmente dettagliata prevista dal Regolamento, si rinvia ai prospetti del rendiconto finanziario per l'illustrazione di tali voci di uscita; ci si limita, in questa sede, a osservare che le spese per il Personale (CAT. 1.1.02 più CAT. 1.2.01 uguale € 45.588.190,51) costituiscono circa il 74% delle spese correnti per le attività istituzionali (45,5 milioni di euro c.a. su 61,4 milioni di euro c.a.) e le spese per acquisto di beni e servizi per il funzionamento (CAT. 1.1.04) ammontano a € 14.864.156,91 (24% c.a.).

Le spese in conto capitale, che ammontano a € 5.712.027,41, sono costituite da:

- a) il canone annuo previsto dal contratto di costruzione e gestione delle nuove ali della sede centrale dell'Istituto (c.d. project financing) e le altre spese sostenute nell'ambito delle attività per l'ampliamento della sede centrale, per complessivi € 1.699.861,09 (CAP. 2.1.01.01);
- b) le immobilizzazioni tecniche, che ammontano a € 1.739.364,19 e che riguardano:
 - per € 1.597.461,87 l'acquisto di impianti, attrezzature scientifiche e macchinari, nel quadro del graduale potenziamento e aggiornamento tecnologico delle reti geofisiche nazionali e dei centri di calcolo (CAP. 2.1.02.01),
 - per € 73.354,25 l'acquisto di mobili e macchine d'ufficio (CAP. 2.1.02.05),
 - per € 68.548,07 l'acquisto di testi e pubblicazioni scientifiche per le Biblioteche (CAP. 2.1.02.06);
- c) i versamenti all'INA in conto TFR (CAP. 2.1.03.04.), per € 1.583,12;
- d) la concessione di anticipazioni a breve termine per € 587.423,97 (CAP. 2.1.04.01) e la costituzione di depositi cauzionali per € 650,00 (CAP. 2.1.04.02) delle quali si è detto a proposito dei corrispondenti capitoli d'entrata;
- e) la liquidazione della indennità di anzianità e similari spettante ai dipendenti cessati dal servizio nel corso del 2010 o in esercizi precedenti (riliquidazioni) per un importo di € 1.037.623,58 (CAP. 2.1.05.01);
- f) il pagamento per € 645.521,46 delle rate del mutuo ipotecario a suo tempo acceso presso la Cassa Depositi e Prestiti per l'acquisto della sede della Sezione istituzionale di Catania.

A tali impegni bisogna aggiungere le uscite relative alle gestioni speciali, per il cui dettaglio si rimanda ai prospetti del rendiconto finanziario gestionale, e le uscite aventi natura di partite di giro, pari a € 17.301.371,77.

Se si escludono le uscite per partite di giro, è possibile calcolare che le spese a valere sui fondi "esterni" (gestioni speciali) hanno costituito quasi il 15% delle uscite dell'Ente (11,8 milioni di euro c.a. su 78,9 milioni di euro c.a.), fortemente contratte rispetto all'esercizio precedente (erano il 24% circa).

Sempre escludendo le uscite per partite di giro, rispetto all'esercizio precedente il totale degli impegni passa da € 89.870.752,04 a 78.855.719,31 con un decremento di € 11.015.032,73, pari a più del 12%.

Non sono stati assunti impegni oltre lo stanziamento di bilancio di singoli capitoli (tale fenomeno non è più ammissibile con la nuova procedura automatizzata entrata in funzione a decorrere dal 1/1/'07, se non per i capitoli aventi natura di partita di giro).

§ 3 - GESTIONE DEI RESIDUI

Al 1/1/'11 i residui attivi ammontavano a € 53.040.606,51; nel corso dell'esercizio ne sono stati riscossi per € 44.967.518,17, mentre ne restano da riscuotere per € 7.713.253,90, per un totale di € 52.680.772,07 inferiore di € 359.834,44 al predetto ammontare iniziale. L'importo suddetto è costituito dalla somma algebrica di tutte le variazioni negative dei residui attivi, effettuate nel corso dell'esercizio.

Al 1/1/'11 i residui passivi ammontavano a € 34.974.223,00; nel corso dell'esercizio ne sono stati pagati per € 16.373.586,93, mentre ne restano da pagare per € 15.100.550,24, per un totale di € 31.474.137,17 inferiore di € 3.500.085,83 al predetto ammontare iniziale. Tale importo è il risultato della somma algebrica di tutte le variazioni negative dei residui passivi, effettuate nel corso dell'esercizio.

Circa le variazioni negative dei residui attivi, si chiarisce che tali insussistenze attive derivano sostanzialmente dalla riduzione dei contributi previsti per progetti di ricerca, a seguito della rendicontazione finale.

Sia per i residui attivi che per quelli passivi, comunque, si è provveduto, sulla base di quanto esposto e ai sensi del Regolamento, alla prescritta rideterminazione con Delibera del Consiglio direttivo adottata contestualmente a quella di approvazione del Rendiconto generale in discorso.

I residui attivi e passivi al 1/1/'11, come sopra rideterminati (residui degli esercizi precedenti), si sommano ai residui dell'esercizio 2011 (residui dell'esercizio di riferimento) e la situazione complessiva dei residui al 31/12/'11 presenta le seguenti risultanze:

- Residui attivi complessivi al 31/12/'11: € 30.432.578,84,
- Residui passivi complessivi al 31/12/'11: € 28.047.173,98.

§ 4 - GESTIONE DI CASSA

La gestione di cassa dell'esercizio finanziario 2011 si chiude con un avanzo di cassa di € 43.726.791,54, infatti, di fronte a riscossioni per € 143.310.845,81 figurano pagamenti per € 99.584.054,27.

	Previsioni	Riscossioni
	2.000.000,00	0
Entrate Correnti	88.044.392,02	74.946.636,71
Entrate in Conto Capitale	1.164.755,05	704.168,37
Gestioni Speciali	32.069.997,71	50.529.971,89
Parziale	123.279.144,78	126.180.776,97
Partite di giro	15.330.438,42	17.130.068,84
Totale	138.609.583,20	143.310.845,81
	Previsioni	Pagamenti
Uscite Correnti	80.474.320,87	61.987.502,30
Uscite in Conto Capitale	10.737.656,31	8.197.515,70
Gestioni Speciali	31.235.755,37	12.671.662,08
Parziale	122.447.732,55	82.856.680,08
Partite di giro	28.985.932,73	16.727.374,19
Totale	151.433.665,28	99.584.054,27
Avanzo al 31.12.2011	-12.824.082,08	43.726.791,54

L'avanzo di cassa sommato al fondo iniziale di cassa 2011 (€ 14.824.082,08) consente di consolidare un avanzo di cassa al 31/12/2011 pari a € 58.550.873,62, come si evince anche dal prospetto allegato alla presente relazione (ALL. 1).

L'avanzo di cassa di € 58.550.873,62, che va a costituire il fondo iniziale di cassa 2012, coincide con il saldo esposto dall'estratto alla data del 31/12/'11 del conto n. 130637 intestato all'Istituto c/o la Banca d'Italia - Tesoreria Provinciale dello Stato - Sezione di Roma, sui due sottoconti del quale affluiscono tutte le entrate dell'Ente ai sensi delle norme in vigore in materia, come dichiarato dal Monte dei Paschi di Siena spa - Ag. n. 15 - Roma, istituto cassiere dell'Istituto con nota dell'16/2/'12 (ALL. 2).

Rispetto all'esercizio precedente, il totale delle riscossioni passa da € 107.460.176,51 a 93.329.282,43 con un decremento di € 14.130.894,08 (più del 13%); il totale dei pagamenti passa da € 113.079.726,10 a 99.515.742,40 con un decremento di € 13.563.983,70 (12% c.a.).

§ 5 - SITUAZIONE AMMINISTRATIVA

46

In sede di predisposizione del Bilancio di previsione per l'esercizio finanziario 2012, l'avanzo di amministrazione al 31/12/'11 era stato presunto in € 35.261.023,00.

La situazione amministrativa al 31/12/'11 espone, invece, un avanzo pari a € 60.936.278,48, con un incremento di € 25.675.255,48; il forte scostamento, e il conseguente forte incremento dei budget a disposizione dei singoli CRA, è dovuto:

- al fatto che non è stato possibile impegnare entro il termine dell'esercizio quote rilevanti di fondi finalizzati, il cui accertamento è intervenuto solo nello scorcio finale dell'anno;
- alla carenza di liquidità, derivata dalla irregolarità dei pagamenti dei ratei del corrispettivo convenzionale da parte del Dipartimento ProCiv, che spesso ha afflitto i vari centri di responsabilità amministrativa, spingendoli a limitare impegni di spesa che non avrebbero potuto essere liquidati in tempi accettabili per i fornitori e alla prudenza indotta dalle notizie di forti tagli al contributo ordinario 2012 e al corrispettivo 2012 previsto dalla nuova Convenzione con il Dipartimento ProCiv, che si sono poi effettivamente verificati.

Così determinato, il maggiore avanzo di amministrazione al 31/12/'11 può essere applicato al Bilancio di previsione per l'esercizio 2012, essendo in massima parte destinato alla integrazione dei capitoli di spesa relativi ai fondi finalizzati, come esplicitato nella tabella che segue.

<i>Avanzo di amministrazione al 31/12/'11</i>			60.936.278,48
<i>Avanzo di amministrazione al 31/12/'11 presunto</i>			35.261.023,00
<i>Maggiore avanzo accertato</i>			25.675.255,48
<i>Destinazione del maggiore avanzo di amministrazione</i>			
QUOTA VINCOLATA AI PROGETTI FINALIZZATI	CAPP.	IMPORTO	
Spese per programmi di ricerca finanziati dal MUR	3.1.01.01	6.822.806,70	
Spese per attività dei Gruppi Nazionali finanziati dal DPC	3.1.01.02	37.466,61	
Spese per il PNRA finanziato dal MIUR tramite il Consorzio PNRA srl	3.1.01.04	335.585,88	
Spese per programmi di ricerca finanziati dal MATT	3.1.01.05	428,69	
Spese per servizi scientifici richiesti dal Ministero della Difesa	3.1.01.07	78.361,85	
Spese per programmi di ricerca finanziati dal MAE	3.1.01.08	121.885,52	

Spese per progetti di ricerca finanziati dalle Regioni e dagli Enti locali	3.1.01.09	1.206.803,85	
Spese per attività scientifiche cofinanziate dal MUR	3.1.01.10	410.335,88	
Spese per progetti di ricerca di interesse per la ProCiv finanziati dal DPC	3.1.01.11	107.154,02	
Spese per ottimizzazione attività monitoraggio finanziate dal DPC	3.1.01.12	13.354,09	
Spese per attività scientifiche previste da contratti di ricerca CNR	3.1.02.01	22.596,28	
Spese per attività scientifiche previste da contratti di ricerca ASI	3.1.02.02	145.795,64	
Spese per attività scientifiche previste da contratti e convenzioni con le Università	3.1.02.04	78.509,96	
Spese per attività scientifiche previste da contratti di ricerca UE	3.1.03.01	6.838.114,78	
Spese per attività scientifiche finanziate dal Fondo sociale europeo	3.1.03.02	10.402,24	
Spese per servizi scientifici richiesti da terzi	3.1.04.01	2.928.949,49	
Spese a valere su overhead	3.1.05.01	822.000,00	
TOTALE QUOTA VINCOLATA AI PROGETTI FINALIZZATI		19.980.551,48	
QUOTA NON VINCOLATA			
Fondo riserva	1.3.01.01	5.694.704,00	
TOTALE QUOTA NON VINCOLATA		5.694.704,00	
TOTALE A PAREGGIO		25.675.255,48	

Alla predetta applicazione si provvede in sede di formulazione del primo provvedimento di variazione del Bilancio di previsione per l'esercizio finanziario 2012 (Delibera del Consiglio direttivo adottata contestualmente a quella di approvazione del Rendiconto generale in discorso).

§ 6 - SITUAZIONE PATRIMONIALE E CONTO ECONOMICO

A partire dall'esercizio 2009 i prospetti economico - patrimoniali, che compongono il Rendiconto generale, sono ottenuti direttamente dalla procedura "TEAMGOV".

Le scritture in partita doppia, a esclusione di quelle di rettifica e integrazione, sono generate in modo univoco e automatico dalle operazioni registrate in contabilità finanziaria.

L'integrazione tra i due sistemi contabili è realizzata mediante l'associazione tra capitoli e conti economico - patrimoniali/conti di contropartita in specifiche fasi delle entrate e delle uscite.

58

In particolare:

- la fase di liquidazione attiva o passiva rileva il credito/debito verso il soggetto cui si riferisce e movimentata i conti di costo/ricavo o di patrimonio;
- le variazioni alle liquidazioni attive o passive danno luogo a rettifiche delle scritture precedenti e, qualora relative a esercizi antecedenti a quello di riferimento, rilevano sopravvenienze attive o passive;
- la fase di riscossione/pagamento rileva l'estinzione di un credito/debito verso il soggetto a cui si riferisce e la movimentazione del conto corrente.

Stato Patrimoniale

Lo stato patrimoniale espone un patrimonio netto di € 72.447.274,07, con un incremento rispetto all'esercizio precedente di € 9.906.031,57 pari alla differenza tra l'avanzo economico 2011 (€ 9.926.021,70) e la riduzione della riserva per la rivalutazione delle partecipazioni (€ 19.990,13).

In particolare, le attività patrimoniali, che ammontano a € 133.428.662,22, sono costituite dalle seguenti voci:

- i valori immobiliari relativi a terreni e fabbricati di proprietà dell'Ente sono esposti al netto del fondo di ammortamento sulla base dei dati riportati nel registro dei beni immobili. Complessivamente sono esposti valori per € 18.972.336,43;
- le immobilizzazioni tecniche per un totale di € 34.464.401,13, come risulta dai registri inventariali e dall'unito prospetto riepilogativo (ALL. 3), così ripartiti:
 - € 28.035.519,82 per impianti e attrezzature e tecnologiche (Categoria inventariale "LA"),
 - € 2.898.152,92 per mobili e macchine d'ufficio (Categorie inventariali "MO" e "AM"),
 - € 292.316,13 per automezzi e altri mezzi di trasporto (Categoria inventariale "AU"),
 - € 3.238.412,26 per testi e pubblicazioni scientifiche per la Biblioteca (Categoria inventariale "BO");
- le quote pagate a tutto il 2011 nell'ambito del Project Financing per la realizzazione delle nuove ali della sede centrale per € 9.640.265,06 e l'acconto di € 360.000,00 versato per l'acquisto della nuova sede di Pisa (tali importi sono stati iscritti alla voce "Immobilizzazioni in corso" e verranno assoggettati ad ammortamento solo a seguito dell'acquisizione della proprietà da parte dell'Istituto) per un totale di € 10.000.265,06;
- le partecipazioni in imprese controllate/collegate (iscritte a partire dall'esercizio 2010 tra le immobilizzazioni finanziarie, utilizzando il metodo del patrimonio netto) per € 859.356,24;

- i depositi cauzionali per € 137.732,62;
- le rimanenze attive relative ai magazzini "Pubblicazioni" e "Materiali di facile consumo" per un totale, rispettivamente, di € 16.459,98, con un incremento rispetto all'esercizio precedente di € 4.234,20 regolarmente iscritto nel conto economico tra i ricavi, e di € 31.709,01, con un decremento rispetto all'esercizio precedente di € 3.742,97, regolarmente iscritto nel conto economico tra i costi (per un totale di 48.168,99);
- i crediti per € 4.273.226,75. Con l'attivazione della contabilità in partita doppia, i crediti trovano perfetta corrispondenza con i residui attivi solo se interamente liquidati. A tal fine è stato predisposto uno schema di raccordo tra residui e crediti/debiti allegato alla Nota integrativa. Rientrano nella voce dei crediti interamente liquidati i "Crediti non istituzionali" per € 1.675.492,61, le "Anticipazioni attive" per € 199.343,17, i "Crediti per attività istituzionali" per € 691.507,00 e "Crediti diversi" per € 1.706.883,97 (giòva ricordare che su tale ultima voce gravano, oltre alle partite di giro, anche le poste relative alla gestioni speciali);
- le attività finanziarie che non costituiscono immobilizzazioni. In questa voce è riportato il saldo al 31/12/2011 dei "Depositi presso l'INA", previsti dalla Convenzione per l'accantonamento delle indennità di anzianità dei dipendenti su n. 2 polizze, pari a € 6.108.163,99, con un incremento rispetto all'esercizio precedente di € 787.062,92, come si evince dall'unito prospetto (ALL. 4);
- le disponibilità liquide per € 58.550.873,62. In questa voce viene riportato il saldo attivo al 31/12/2011 sul conto n. 130637 intestato all'Istituto c/o la Banca d'Italia - Tesoreria Provinciale dello Stato - Sezione di Roma (saldo che coincide, come detto, con quello risultante dalle scritture finanziarie dell'Istituto);
- risconti attivi per € 14.137,39.

Tra le passività patrimoniali, che ammontano a € 133.428.662,22, invece, sono iscritte le seguenti voci:

- il "Fondo di accantonamento per il trattamento di fine servizio - TFS" pari a € 33.730.488,20, con un incremento netto rispetto all'esercizio precedente di complessivi € 1.107.628,31 ed un accantonamento 2011 pari ad € 2.480.103,22, come si evince anche dal prospetto allegato alla presente relazione (ALL. 5), regolarmente iscritto nel conto economico tra i costi;
- i debiti, pari a complessivi € 27.250.899,95. Rientrano in questa voce i mutui passivi per € 5.153.580,60 (corrispondenti al debito residuo verso la Cassa Depositi e Prestiti, relativo all'acquisizione della sede della Sezione di Catania); i "Debiti di funzionamento" per € 5.914.751,97; i "Debiti tributari" per €

46

2.396.775,12; i "Debiti verso istituti di previdenza e sicurezza sociale" per € 1.618.830,39; i "Debiti diversi" per € 12.166.961,87 (giòva ricordare che su tale ultima voce gravano, oltre alle partite di giro, anche le poste relative alla gestioni speciali).

Alle predette voci va aggiunto il valore del Patrimonio netto pari a € 72.447.274,07, con un incremento rispetto all'esercizio precedente, come già detto, di € 9.906.031,57.

Conto economico

Il Conto economico espone un avanzo di € 9.926.021,70.

Il valore della produzione risulta pari € 84.910.568,39.

Concorrono a tale risultato i trasferimenti da parte dello Stato per € 71.824.755,82, i trasferimenti da parte di soggetti diversi dallo Stato per € 12.636.839,29, proventi propri dell'Ente per € 444.739,08 e le variazioni in aumento delle rimanenze per € 4.234,20.

Il costo della produzione risulta pari a € 77.567.682,28.

Concorrono a tale risultato i costi per prestazione di servizi per € 1.189.703,42, i costi per il personale in servizio per € 49.412.140,98, i costi per gli organi istituzionali per € 392.160,59, i costi per promozione, formazione e comunicazione per € 554.857,81, i costi di funzionamento per € 13.305.241,73, gli oneri diversi di gestione per € 3.444.575,81, gli oneri tributari per € 3.153.645,19, le quote di ammortamento delle immobilizzazioni materiali per € 3.631.510,56 (come si evince dal già citato ALL. 3), la quota di accantonamento per l'adeguamento del Fondo "Trattamento di fine rapporto" per € 2.480.103,22 e le variazioni in riduzione delle rimanenze per € 3.742,97.

La differenza tra il valore della produzione e il costo della produzione ammonta a € 7.342.886,11. A questo importo va sommata la differenza tra proventi e oneri finanziari per € 236.480,09 e la differenza tra proventi e oneri straordinari per € 2.346.655,50.

Gli importi sopraindicati trovano riscontro nei "prospetti di riconciliazione economico-finanziaria costi e ricavi" allegati alla Nota integrativa.

§ 7 - SITUAZIONE DEL PERSONALE

La situazione del personale in servizio al 31/12/'11 è così riepilogabile:

su una dotazione organica complessiva di n. 582 posti organici (come da Delibera CD n. 6.1.3.09/A del 06/07/2009 approvata da UPPA con nota n. 38626 del 15/09/2009 e da IGOP con nota n. 98365 del 22/09/2009: in precedenza la dotazione era pari a n. 584 posti) risultano in servizio n. 558 unità di personale con contratto a tempo indeterminato (erano n. 558 al 31/12/'10). Restano, pertanto, disponibili n. 24 posti di ruolo (erano n. 24 al 31/12/'10). Ai dipendenti con contratto a tempo indeterminato in servizio vanno aggiunte n. 274 unità di personale con contratto a tempo determinato ex art. 36 L. n. 70/'75 - oneri a carico

46

del Bilancio dell'Ente - ovvero ex art. 23 DPR n. 171/'91 - oneri a carico di fondi "esterni" - (erano n. 268 al 31/12/'10), per un totale di n. 832 dipendenti in servizio (erano n. 826 al 31/12/'10).

Oltre ai predetti dipendenti, partecipano alle attività dell'INGV:

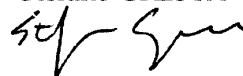
- n. 2 portieri,
- n. 4 unità di personale dipendente da altre amministrazioni, in regime di comando,
- n. 7 titolari di borse di studio,
- n. 77 titolari di assegni di ricerca,
- n. 60 incaricati di ricerca,
- n. 23 titolari di borse di dottorato,
- n. 8 titolari di contratti di collaborazione coordinata e continuativa,

per un totale di n. 1.013 unità di personale (erano n. 1.013 al 31/12/'10).

Si dichiara, inoltre, che, come prescritto dal Regolamento, non esistono presso l'Istituto gestioni fuori Bilancio e che tutti i dati di Bilancio trovano puntuale riscontro nelle scritture contabili (finanziarie e patrimoniali) dell'Istituto, tenute secondo i criteri di cui al Regolamento più volte richiamato.

Roma, 24/05/2012

Stefano GRESTA



PAGINA BIANCA

RELAZIONE ILLUSTRATIVA
ALLEGATI

PAGINA BIANCA

			ALL. 1
CASSA - NETTI			
FONDO INIZIALE DI CASSA '11		14.824.082,08	
ENTRATE '11			
in c/comp.	84.347.511,80		
in c/res.	44.899.463,42	129.246.975,22	
USCITE '11			
in c/comp.	69.685.712,71		
in c/res.	15.834.470,97	85.520.183,68	
AVANZO DI CASSA AL 31/12/11		58.550.873,62	
E/C M.P.S. - SALDO AL 31/12/11		58.550.873,62	
DIFFERENZA		-	
CASSA - LORDI			
FONDO INIZIALE DI CASSA '11		14.824.082,08	
ENTRATE '11			
in c/comp.	98.343.327,64		
in c/res.	44.967.518,17	143.310.845,81	
USCITE '11			
in c/comp.	83.210.467,34		
in c/res.	16.373.586,93	99.584.054,27	
AVANZO DI CASSA AL 31/12/11		58.550.873,62	
E/C M.P.S. - SALDO AL 31/12/11		58.550.873,62	
DIFFERENZA		0,00	
LORDIZZAZIONI			
ENTRATE '11			
in c/comp.	- 13.995.815,84		
in c/res.	- 68.054,75	- 14.063.870,59	
USCITE '11			
in c/comp.	- 13.524.754,63		
in c/res.	- 539.115,96	- 14.063.870,59	
DIFFERENZA A PAREGGIO		- 0,00	

ALL. 2



VERBALE VERIFICA DI CASSA DELL'ENTE

ISTITUTO NAZIONALE DI GEOFISICA E VULCANOLOGIA

Di seguito, Vi riassumiamo il movimento finanziario per il periodo dal _____ al 30/12/2011 come da tab. CATE0018 (alleg. n. 1)

Gli importi sono espressi in euro.

SALDO INIZIO ESERCIZIO AL _____		14.824.082,08
Riscossioni:		
Residui	0,00	
Competenza	63.622.808,78	
Incassi senza reversali tab. CATE0016 (alleg. n. 2)	65.657.199,84	
Totale Riscossioni tab. CATE0014 (alleg. n. 3)	129.280.008,62	129.280.008,62
Pagamenti:		
Residui	0,00	
Competenza	70.760.289,56	
Pagamenti senza mandato tab. CATE0016 (alleg. n. 2)	14.792.927,52	
Totale Pagamenti	85.553.217,08	85.553.217,08
SALDO AL 30/12/2011 (confrontare con totali A, B e C)		58.550.873,62
ORDINATIVI IMPUTATI ALLA DATA 30/12/2011		
Incassi:		
Residui	0,00	
Competenza	63.622.808,78	
Totale Reversali (come da Vs. distinta n° _____)	63.622.808,78	63.622.808,78
Pagamenti:		
Residui	0,00	
Competenza	70.760.289,56	
Totale Mandati (come da Vs. distinta n° _____)	70.760.289,56	70.760.289,56
ORDINATIVI DA EVADERE ALLA DATA 30/12/2011		
Incassi:		
Residui	0,00	
Competenza	0,00	
Totale Reversali da evadere tab. CATE0012 (alleg. n. _____)	0,00	0,00
Mandati:		
Residui	0,00	
Competenza	0,00	
Totale Mandati da evadere tab. CATE0012 (alleg. n. _____)	0,00	0,00

DETTAGLIO DEL SALDO

A: Tesoreria Unica:

Giacenza Bankit - contabilità speciale n. 130637 alla data del 30/12/2011 (tab. CATE0051 - alleg. n. _____)	58.550.873,62
Saldo Conto Corrente n. _____ c/anticipazione (estratto conto - alleg. n. _____)	0,00
Girofondi in entrata non contabilizzati alla data del _____ (tab. CATE0047/CATE0048 - alleg. n. _____)	0,00
Sbilanci e Girofondi in uscita relativi alle giornate: _____ in attesa di regolamento Bankit (tab. CATE0022 - alleg. n. _____)	0,00
Totale (A) come da giornale di cassa al 30/12/2011 (tab. CATE0005 - alleg. n. _____)	58.550.873,62

B: Tesoreria Unica Mista:

Giacenza Bankit - contabilità speciale n. _____ alla data del _____ (tab. CATE0051 - alleg. n. _____)	0,00
Saldo Conto Corrente n° _____ (estratto conto - alleg. n. _____)	0,00
Girofondi in entrata non contabilizzati alla data del _____ (tab. CATE0047/CATE0048 - alleg. n. _____)	0,00
Sbilanci e Girofondi in uscita relativi alle giornate: _____ in attesa di regolamento Bankit (tab. CATE0022 - alleg. n. _____)	0,00
Totale (B) come da giornale di cassa al 30/12/2011 (tab. CATE0005 - alleg. n. _____)	0,00

C: Tesoreria Ordinaria:

Saldo Conto Corrente n° _____ (estratto conto - alleg. n. _____)	0,00
Totale (C) come da giornale di cassa al 30/12/2011 (tab. CATE0005 - alleg. n. _____)	0,00

 VALORI DI PROPRIETA'

 ALTRI VALORI

 CONTI CORRENTI ACCESI PRESSO DI NOI

 DETTAGLIO DELLE SOMME VINCOLATE IN CONTABILITA' - euro _____

 DETTAGLIO DELLE SOMME VINCOLATE FUORI CONTABILITA' - euro _____

Per l'Ente _____

 BANCA MONTE DEI PASCHI DI SIENA S.p.A.
 Filiale di ROMA AG 15
 

COLLETTIVA 9010726	ALL. 4
Valore di riscatto per cessazione alla data del 01/01/2011	4.096.862,99
Importo liquidazione Sandroni incassato in data 31/03/2011	18.279,55
Importo liquidazione Malacchini incassato in data 24/02/2011	58.470,02
Rendimento 2011	239.478,96
Valore di riscatto per cessazione al 31/12/2011	4.259.592,38
COLLETTIVA 9010781	
Valore di riscatto per cessazione alla data del 01/01/2011	327.209,91
Restituzione credito per liquidazione polizza incassato in data 28/01/2011	327.209,91
Valore di riscatto per cessazione al 31/12/2011	-
COLLETTIVA 9020190	
Valore di riscatto per cessazione alla data del 01/01/2011	897.028,17
Premio versato nel corso del 2011	900.000,00
Rendimento 2011	51.543,44
Valore di riscatto per cessazione al 31/12/2011	1.848.571,61

	fondo al 31/12/2010	Fondo al 31/12/11	cessati 2011 da pagare	cessati 2011 liquidati	ALL. 5
TFR		8.208.130,01	234.421,99	146.233,72	8.296.318,28
TFS		25.233.591,29	848.759,71	680.317,84	25.402.033,16
portieri		32.136,76	0	0	32.136,76
Totale	32.622.859,89			Totale fondo al 31/12/11	33.730.488,20
				saldo TFR in TeamGov al 31/12/11	31.250.384,98
				Accantonamento 2011	2.480.103,22

BILANCIO CONSUNTIVO

PAGINA BIANCA

RENDICONTO FINANZIARIO GESTIONALE

ENTRATE

PAGINA BIANCA

ISTITUTO NAZIONALE DI GEOFISICA E VULCANOLOGIA
RENDICONTO FINANZIARIO GESTIONALE ESERCIZIO 2011



Capitolo		ENTRATE Gestione della Competenza 2011										
Codice	Denominazione	Iniziali	Previsioni		Definitive (3+4-5)	Somme Accertate			Diff. rispetto alle Previsioni			
			In +	In -		Riscosse	Rimaste da Riscuotere	Totale Accertamenti (7+8)	In Più (9-6)	In Meno (6-9)		
1	2	3	4	5	6	7	8	9	10	11		
1.- GENERALE												
1. - ENTRATE CORRENTI												
1.1. - ENTRATE DERIVANTI DA TRASFERIMENTI CORRENTI												
1.1.01. TRASFERIMENTI DA PARTE DELLO STATO												
1.1.01.01.	Contributo MIUR di funzionamento	43.460.276,00	2.191.507,52	0,52	45.651.783,00	44.960.276,00	691.507,00	45.651.783,00				
1.1.01.02	Contributo MIUR ex L. n. 61/98	1.128.301,00	162.841,00		1.291.142,00	1.291.142,00		1.291.142,00				
1.1.01.03	Contributi MIUR per maggiori oneri di personale	1.113.956,00			1.113.956,00	763.541,00		763.541,00			350.415,00	
	Totale 1.1.01. - TRASFERIMENTI DA PARTE DELLO STATO	45.702.533,00	2.354.348,52	0,52	48.056.881,00	47.014.959,00	691.507,00	47.706.466,00	0,00	0,00	350.415,00	
1.1.02. TRASFERIMENTI DA PARTE DELLE REGIONI E DEGLI ENTI LOCALI												
1.1.02.01.	Contributi Regione siciliana per attività monitoraggio	11.000.000,00	1.000.000,00		12.000.000,00			12.000.000,00			0,00	
	Totale 1.1.02. - TRASFERIMENTI DA PARTE DELLE REGIONI E DEGLI ENTI LOCALI	11.000.000,00	1.000.000,00		12.000.000,00			12.000.000,00	0,00	0,00	0,00	
1.1.03. TRASFERIMENTI DA PARTE DI ALTRI ENTI DEL SETTORE PUBBLICO												
1.1.03.01.	Contributi ProCiv per attività monitoraggio	11.000.000,00	1.000.000,00		12.000.000,00			12.000.000,00			0,00	
	Totale 1.1.03. - TRASFERIMENTI DA PARTE DI ALTRI ENTI DEL SETTORE PUBBLICO	11.000.000,00	1.000.000,00		12.000.000,00			12.000.000,00	0,00	0,00	0,00	
	Totale 1.1. - ENTRATE DERIVANTI DA	56.702.533,00	3.354.348,52	0,52	60.056.881,00	47.014.959,00	12.691.507,00	59.706.466,00	0,00	0,00	350.415,00	

**ISTITUTO NAZIONALE DI GEOFISICA E VULCANOLOGIA
RENDICONTO FINANZIARIO GESTIONALE ESERCIZIO 2011**



Codice	Capitolo	Denominazione	ENTRATE Gestione della Competenza 2011										
			Previsioni		Somme Accertate			Diff. rispetto alle Previsioni					
			Iniziali	Variazioni		Riscosse	Rimaste da Riscuotere	Totale Accertamenti (7+8)	In Più (9-6)	In Meno (6-9)			
3	In +	In -	4	5	6	7	8	9	10	11			
1.2.04.01.	2	Entrate eventuali		121,80		121,80	7.717,53		7.717,53	7.595,73			
		Totale 1.2.04. - ENTRATE NON CLASSIFICABILI IN ALTRE VOCI		121,80		121,80	7.717,53		7.717,53	7.595,73		0,00	
		* <u>Totale 1.2. - ALTRE ENTRATE</u>	67.171,00	4.371,80	0,00	71.542,80	165.817,14	274.822,35	440.639,49	369.096,69			
		<u>Totale generale 1. - ENTRATE CORRENTI</u>	56.769.704,00	3.358.720,32	0,52	60.128.423,80	47.180.776,14	12.966.329,35	60.147.105,49	18.681,69			
		2. - ENTRATE IN CONTO CAPITALE											
		<u>2.1. - ENTRATE PER ALIENAZIONE DI BENI PATRIMONIALI E RISCOSSIONE DI CREDITI</u>											
2.1.02.		ALIENAZIONE DI IMMOBILIZZAZIONE TECNICHE											
2.1.02.01.		Alienazione di beni durevoli											
2.1.03.		Totale 2.1.02. - ALIENAZIONE DI IMMOBILIZZAZIONE TECNICHE REALIZZO DI VALORI MOBILIARI								0,00		0,00	
2.1.03.01.		Cessione di partecipazioni											
2.1.04.		Totale 2.1.03. - REALIZZO DI VALORI MOBILIARI		587.973,00		587.973,00	388.080,80	199.343,17	587.423,97	549,03			
2.1.04.01.		RISCOSSIONE CREDITI											
2.1.04.01.		Riscossioni di prestiti ed anticipazioni a breve termine											
2.1.04.02.		Ritiro di depositi a cauzione presso terzi		1.000,00		1.000,00	650,00	650,00	650,00	350,00			

**ISTITUTO NAZIONALE DI GEOFISICA E VULCANOLOGIA
RENDICONTO FINANZIARIO GESTIONALE ESERCIZIO 2011**



Codice	Capitolo	Denominazione	ENTRATE										
			Previsioni			Somme Accertate				Diff. rispetto alle Previsioni			
			Iniziali	Variazioni		Definitive (3+4-5)	Riscosse	Rimaste da Riscuotere	Totale Accertamenti (7+8)	In Più (9-6)	In Meno (6-9)	11	
3	In + 4	In - 5	6	7	8	9	10	11					
3.1.01.01		Assegnazioni programmi di ricerca MIUR		309.833,00		309.833,00	21.929.678,07	4.869.834,00	26.799.512,07	26.489.679,07			
3.1.01.04		Assegnazioni per PNRA		79.914,25		79.914,25	223.899,25	465,00	224.364,25	144.450,00			
3.1.01.05		Assegnazioni programmi ricerca M. Ambiente, ecc.				8.000,00	62.933,34		62.933,34	54.933,34			
3.1.01.07		Assegnazioni servizi scientifici M. Difesa				179.609,00	72.178,82	142.529,00	214.707,82	35.098,82			
3.1.01.08		Assegnazioni cooperazioni scientifiche M. Esteri		1.079.513,35		1.079.513,35	597.812,29	671.592,14	1.269.404,43	189.891,08			
3.1.01.09		Finanziamenti di Regioni ed Enti locali		67.375,00		67.375,00	2.042.828,19		2.042.828,19	1.975.453,19			
3.1.01.10		Corrispettivi progetti ricerca cofinanziati dal MIUR		10.671,40	2.000.000,00	10.671,40	10.671,40		10.671,40				
3.1.01.11		Finanziamenti ProCiv per attività di ricerca	2.000.000,00			2.000.000,00			2.000.000,00				
3.1.01.12		Finanziamenti ProCiv per ottimizzazione attività monitoraggio	2.000.000,00			2.000.000,00			2.000.000,00				
3.1.02.		Totale 3.1.01. - PROGETTI DI RICERCA FINANZIATI DALLO STATO, DALLE REGIONI E DAGLI ENTI LOCALI	4.000.000,00	1.734.916,00	2.000.000,00	3.734.916,00	24.940.001,36	7.684.420,14	32.624.421,50	28.889.505,50	0,00		
3.1.02.01		PROGETTI DI RICERCA FINANZIATI DA ALTRI ENTI DI RICERCA E DALLE UNIVERSITA'		14.500,00		14.500,00		27.500,00	27.500,00	13.000,00			
3.1.02.02		Corrispettivi contratti ASI		252.998,98		252.998,98	173.075,00	145.880,00	318.955,00	65.956,02			
3.1.02.04		Finanziamenti di Università		72.538,08		72.538,08	19.869,03	62.670,00	82.539,03	10.000,95			

**ISTITUTO NAZIONALE DI GEOFISICA E VULCANOLOGIA
RENDICONTO FINANZIARIO GESTIONALE ESERCIZIO 2011**



Codice	Capitolo	Denominazione	Previsioni			Somme Accertate					Diff. rispetto alle Previsioni			
			Iniziali	Variazioni		Definitive (3+4-5)	Riscosse	Rimaste da Riscuotere	Totale Accertamenti (7+8)	In Più (9-6)	In Meno (6-9)	11		
				In + 4	In - 5								7	8
1	2	Totale 3.1.02 - PROGETTI DI RICERCA FINANZIATI DA ALTRI ENTI DI RICERCA E DALLE UNIVERSITA'				340.037,06		340.037,06	192.944,03	236.050,00	428.994,03	88.956,97		0,00
3.1.03.		PROGETTI DI RICERCA FINANZIATI DALL'UNIONE EUROPEA				2.156.891,05		2.156.891,05	7.228.616,02	105.339,00	7.333.955,02	5.177.063,97		
3.1.03.01.		Contrattivi Contratti UE				2.156.891,05		2.156.891,05	7.228.616,02	105.339,00	7.333.955,02	5.177.063,97		0,00
3.1.04.		PROGETTI DI RICERCA FINANZIATI DA ALTRI SOGGETTI				1.161.399,78		1.161.399,78	1.155.878,84	1.202.076,89	2.357.955,73	1.196.555,95		
3.1.04.01.		Proventi da prestazioni di servizio e consulenza				1.161.399,78		1.161.399,78	1.155.878,84	1.202.076,89	2.357.955,73	1.196.555,95		0,00
		Totale 3.1. - PROGETTI DI RICERCA FINANZIATI DALL'ESTERNO	4.000.000,00			5.393.243,89	2.000.000,00	7.393.243,89	33.517.440,25	9.227.886,03	42.745.326,28	35.352.082,39		
		Totale generale 3. - GESTIONI SPECIALI	4.000.000,00			5.393.243,89	2.000.000,00	7.393.243,89	33.517.440,25	9.227.886,03	42.745.326,28	35.352.082,39		
		4. - PARTITE DI GIRO												
		4.1. - ENTRATE AVENTI NATURA DI PARTITE DI GIRO												
4.1.01.		ENTRATE AVENTI NATURA DI PARTITE DI GIRO	3.800.000,00			320.000,00	320.000,00	3.800.000,00	3.491.921,99		3.491.921,99			308.078,01
4.1.01.01.		Ritenute previdenziali e assistenziali												
4.1.01.02.		Ritenute erariali	9.300.000,00			970.000,00	970.000,00	9.300.000,00	9.525.652,68		9.525.652,68	225.652,68		

ISTITUTO NAZIONALE DI GEOFISICA E VULCANOLOGIA
RENDICONTO FINANZIARIO GESTIONALE ESERCIZIO 2011



Codice	Capitolo	Denominazione	ENTRATE										
			Previsioni			Somme Accertate				Diff. rispetto alle Previsioni			
			Iniziali	Variazioni		Definitive (3+4-5)	Riscosse	Rimaste da Riscuotere	Totale Accertamenti (7+8)	In Più (9-6)	In Meno (6-9)		
3	In +	In -	6	7	8	9	10	11					
4.1.01.03	2	Ritenute sindacali	58.000,00			58.000,00	76.218,88		76.218,88	18.218,88			
4.1.01.04		Ritenute in conto terzi	192.000,00			192.000,00	245.057,01	38,88	245.095,89	53.095,89			
4.1.01.05		Traffutenute IVA su fatturazione attiva	372.000,00			372.000,00	235.470,07	239.432,43	474.902,50	102.902,50			
4.1.01.06		Recupero fondi Cassiere interno	310.000,00	225.000,00	210.000,00	325.000,00	219.040,92		219.040,92			105.959,08	
4.1.01.07		Altre partite di giro		2.000,00		2.000,00	2.993.876,28	11.361,47	3.005.237,75	3.003.237,75			
4.1.01.08		Anticipi di missione	530.000,00	505.000,00	505.000,00	530.000,00	141.189,36	74.283,61	215.472,97			314.527,03	
4.1.01.09		Contributi c/Ente	240.000,00	210.000,00	210.000,00	240.000,00	35.577,98		35.577,98			204.422,02	
4.1.01.10		IVA intracomunitaria	240.000,00	210.000,00	210.000,00	240.000,00	12.250,21		12.250,21			227.749,79	
		Totale 4.1.01. - ENTRATE AVENTI NATURA DI PARTITE DI GIRO	15.042.000,00	2.442.000,00	2.425.000,00	15.059.000,00	16.976.255,38	325.116,39	17.301.371,77	2.242.371,77		0,00	
		Totale 4.1. - ENTRATE AVENTI NATURA DI PARTITE DI GIRO	15.042.000,00	2.442.000,00	2.425.000,00	15.059.000,00	16.976.255,38	325.116,39	17.301.371,77	2.242.371,77			
		Totale generale 4. - PARTITE DI GIRO	15.042.000,00	2.442.000,00	2.425.000,00	15.059.000,00	16.976.255,38	325.116,39	17.301.371,77	2.242.371,77			
		Totale 1. - GENERALE	76.002.040,00	11.991.937,21	4.425.000,52	83.568.976,89	98.343.327,64	22.719.324,94	121.062.652,58	37.493.675,89			

**ISTITUTO NAZIONALE DI GEOFISICA E VULCANOLOGIA
RENDICONTO FINANZIARIO GESTIONALE ESERCIZIO 2011**



Capitolo		ENTRATE										
		Gestione della Competenza 2011										
Codice	Denominazione	Iniziali	Variazioni		Definitive (3+4-5)	Somme Accertate			Diff. rispetto alle Previsioni			
			In +	In -		Riscosse	Rimaste da Riscuotere	Totale Accertamenti (7 + 8)	In Più (9 - 6)	In Meno (6 - 9)		
1	2	3	4	5	6	7	8	9	10	11		
	Riepilogo dei Titoli											
	Riepilogo dei titoli Centro Resp. Amm.va											
	<i>Titolo I</i>	56.769.704,00	3.358.720,32	0,52	60.128.423,80	47.180.776,14	12.966.329,35	60.147.105,49	18.681,69	0,00		
	<i>Titolo II</i>	190.336,00	797.973,00	0,00	988.309,00	668.855,87	199.993,17	868.849,04	0,00	119.459,96		
	<i>Titolo III</i>	4.000.000,00	5.393.243,89	2.000.000,00	7.393.243,89	33.517.440,25	9.227.886,03	42.745.326,28	35.352.082,39	0,00		
	<i>Titolo IV</i>	15.042.000,00	2.442.000,00	2.425.000,00	15.059.000,00	16.976.255,38	325.116,39	17.301.371,77	2.242.371,77	0,00		
	Totale delle entrate Centro Resp. Amm.va GENERALE	76.002.040,00	11.991.937,21	4.425.000,52	83.568.976,69	98.343.327,64	22.719.324,94	121.062.652,58	37.493.675,89	0,00		
	Totale delle Entrate	76.002.040,00	11.991.937,21	4.425.000,52	83.568.976,69	98.343.327,64	22.719.324,94	121.062.652,58	37.493.675,89			
	Avanzo Ammin. Applicato	8.963.927,00	23.926.538,59		32.890.465,59					32.890.465,59		
	Disavanzo Finanziario											
	Disavanzo di Cassa											
	Totale a Pareggio	84.965.967,00	35.918.475,80	4.425.000,52	116.459.442,28	98.343.327,64	22.719.324,94	121.062.652,58	4.603.210,30			

ISTITUTO NAZIONALE DI GEOFISICA E VULCANOLOGIA
RENDICONTO FINANZIARIO GESTIONALE ESERCIZIO 2011



Capitolo Codice	ENTRATE											Totale dei Residui Attivi al Termine dell'Esercizio 2011 (8 + 14)	
	Gestione dei Residui 2011				Gestione di Cassa 2011			Gestione di Cassa 2011					
	Residui Attivi al 1° Gennaio 2011	Riscossi	Rimasti da Riscuotere	Totale (13 + 14)	In più (15 - 12)	Variazioni In meno (12 - 15)	Previsioni	Riscossioni (7 + 13)	Diff. rispetto alle Previsioni In Più (19 - 18)	In Meno (18 - 19)	20		21
1		12	13	14	15	16	17	18	19	20	21	22	
1.1.01.													
1.1.01.01.	1.225.270,80	1.225.270,80			1.225.270,80			46.877.053,80	46.185.546,80		691.507,00	691.507,00	
1.1.01.02.								1.291.142,00	1.291.142,00				
1.1.01.03.	4.603.555,00	4.603.555,00			4.603.555,00			5.717.511,00	5.367.096,00		350.415,00	350.415,00	
1.1.02.	5.828.825,80	5.828.825,80			5.828.825,80			53.885.706,80	52.843.784,80	0,00	1.041.922,00	691.507,00	
1.1.02.01.										0,00	0,00	0,00	
1.1.03.													
1.1.03.01.	21.900.000,00	21.899.694,00			21.899.694,00		306,00	33.900.000,00	21.899.694,00		12.000.306,00	12.000.000,00	
	21.900.000,00	21.899.694,00			21.899.694,00		306,00	33.900.000,00	21.899.694,00	0,00	12.000.306,00	12.000.000,00	
	27.728.825,80	27.728.519,80	0,00		27.728.519,80	0,00	306,00	87.785.706,80	74.743.478,80	0,00	13.042.228,00	12.691.507,00	

**ISTITUTO NAZIONALE DI GEOFISICA E VULCANOLOGIA
RENDICONTO FINANZIARIO GESTIONALE ESERCIZIO 2011**



Capitolo Codice	ENTRATE											Totale dei Residui Attivi al Termine dell'Esercizio 2011 (8 + 14) 22
	Gestione dei Residui 2011				Variazioni			Gestione di Cassa 2011				
	Residui Attivi al 1° Gennaio 2011	Riscossi	Rimasti da Riscuotere	Totale (13 + 14)	In più (15 - 12)	In meno (12 - 15)	Previsioni	Riscossioni	Diff. rispetto alle Previsioni In Più (19 - 18)	In Meno (18 - 19)		
1	12	13	14	15	16	17	18	19	20	21	22	
1.2.04.01							121,80	7.717,53	7.595,73			
							121,80	7.717,53	7.595,73	0,00		
	187.142,42	37.340,77	107.984,83	145.325,60	0,00	41.816,82	258.685,22	203.157,91	9.448,86	64.976,17	382.807,18	
	27.915.968,22	27.765.860,57	107.984,83	27.873.845,40	0,00	42.122,82	88.044.392,02	74.946.636,71	9.448,86	13.107.204,17	13.074.314,18	
2.1.02.												
2.1.02.01	35.000,00	35.000,00		35.000,00			35.000,00	35.000,00				
	35.000,00	35.000,00		35.000,00			35.000,00	35.000,00	0,00	0,00		
2.1.03.												
2.1.03.01												
									0,00	0,00		
2.1.04.												
2.1.04.01	4.050,93						592.023,93	388.080,80		203.943,13	199.343,17	
	137.395,12	312,50	137.082,62	137.395,12			138.395,12	312,50		138.082,62	137.732,62	

**ISTITUTO NAZIONALE DI GEOFISICA E VULCANOLOGIA
RENDICONTO FINANZIARIO GESTIONALE ESERCIZIO 2011**



Capitolo Codice	ENTRATE											Totale dei Residui Attivi al Termine dell'Esercizio 2011 (8 + 14)
	Gestione dei Residui 2011				Variazioni			Gestione di Cassa 2011				
	Residui Attivi al 1° Gennaio 2011	Riscossi	Rimasti da Riscuotere	Totale (13 + 14)	In più (15 - 12)	In meno (12 - 15)	Previsioni	Riscossioni (7 + 13)	Diff. rispetto alle Previsioni In Più (19 - 18)	In Meno (18 - 19)	20	
1	12	13	14	15	16	17	18	19	20	21	22	
3.1.01.01.	4.682.990,92	1.404.763,88	3.278.227,04	4.682.990,92			4.982.823,92	23.334.441,95	18.341.618,03			8.148.061,04
3.1.01.04.	465,00	465,00		465,00			80.379,25	224.364,25	143.985,00			465,00
3.1.01.05.							8.000,00	62.933,34	54.933,34			
3.1.01.07.							411.254,00	72.178,82		339.075,18		374.174,00
3.1.01.08.	231.645,00		231.645,00	231.645,00			5.682.616,03	2.663.296,56		3.019.319,47		3.208.250,14
3.1.01.09.	4.603.102,68	2.065.484,27	2.536.658,00	4.602.142,27		960,41	67.375,00	2.042.828,19	1.975.453,19			
3.1.01.10.							5.260.671,40	5.260.671,40				
3.1.01.11.	5.250.000,00	5.250.000,00		5.250.000,00			6.250.000,00	4.250.000,00		2.000.000,00		2.000.000,00
3.1.01.12.	4.250.000,00	4.250.000,00		4.250.000,00			6.250.000,00	4.250.000,00				
	19.018.203,60	12.970.713,15	6.046.530,04	19.017.243,19		960,41	22.753.119,60	37.910.714,51	20.515.989,56	5.358.394,65		13.730.950,18
3.1.02.												
3.1.02.01.							14.500,00			14.500,00		27.500,00
3.1.02.02.	20.046,90	20.046,90		20.046,90			273.045,88	193.121,90		79.923,98		145.880,00
3.1.02.04.	4.833,33	4.833,33		4.833,33			77.371,41	24.702,36		52.669,05		62.670,00

ISTITUTO NAZIONALE DI GEOFISICA E VULCANOLOGIA
RENDICONTO FINANZIARIO GESTIONALE ESERCIZIO 2011



Capitolo Codice	ENTRATE											Totale dei Residui Attivi al Termine dell'Esercizio 2011 (8 + 14)
	Gestione dei Residui 2011				Variazioni			Gestione di Cassa 2011				
	Residui Attivi al 1° Gennaio 2011	Riscossi	Rimasti da Riscuotere	Totale (13 + 14)	In più (15 - 12)	In meno (12 - 15)	Previsioni (7 + 13)	Riscossioni	Diff. rispetto alle Previsioni In Più (19 - 18)	In Meno (18 - 19)	21	
1	24.880,23	24.880,23		24.880,23	16	17	18	19	20	21	22	236.050,00
3.1.03.												
3.1.03.01	4.259.145,59	3.523.808,26	715.657,08	4.239.465,34		19.680,25	6.416.036,64	10.752.424,28	4.336.387,64			820.996,08
	4.259.145,59	3.523.808,26	715.657,08	4.239.465,34		19.680,25	6.416.036,64	10.752.424,28	4.336.387,64	0,00		820.996,08
3.1.04.												
3.1.04.01	1.374.524,40	493.130,00	636.044,38	1.129.174,38		245.350,02	2.535.924,18	1.649.008,84		886.915,34		1.838.121,27
	1.374.524,40	493.130,00	636.044,38	1.129.174,38		245.350,02	2.535.924,18	1.649.008,84	0,00	886.915,34		1.838.121,27
	24.676.753,82	17.012.531,64	7.398.231,50	24.410.763,14	0,00	265.990,68	32.069.997,71	50.529.971,89	24.852.377,20	6.392.403,02		16.626.117,53
	24.676.753,82	17.012.531,64	7.398.231,50	24.410.763,14	0,00	265.990,68	32.069.997,71	50.529.971,89	24.852.377,20	6.392.403,02		16.626.117,53
4.1.01.												
4.1.01.01							3.800.000,00	3.491.921,99		308.078,01		
4.1.01.02							9.300.000,00	9.525.652,68	225.652,68			

ISTITUTO NAZIONALE DI GEOFISICA E VULCANOLOGIA
RENDICONTO FINANZIARIO GESTIONALE ESERCIZIO 2011



Capitolo Codice	ENTRATE											Totale dei Residui Attivi al Termine dell'Esercizio 2011 (8 + 14)			
	Gestione dei Residui 2011			Variazioni		Gestione di Cassa 2011			Gestione di Cassa 2011		Totale dei Residui Attivi al Termine dell'Esercizio 2011 (8 + 14)				
	Residui Attivi al 1° Gennaio 2011	Riscossi	Rimasti da Riscuotere	Totale (13 + 14)	In più (15 - 12)	In meno (12 - 15)	Previsioni	Riscossioni (7 + 13)	Diff. rispetto alle Previsioni In Più (19 - 18)	In Meno (18 - 19)					
12	13	14	15	16	17	18	19	20	21	22					
4.1.01.03							58.000,00	76.218,88	18.218,88						
4.1.01.04							192.000,00	245.057,01	53.057,01						38,88
4.1.01.05	223.858,25	111.298,77	64.889,47	176.188,24		47.670,01	595.858,25	346.768,84		249.089,41				304.321,90	
4.1.01.06							325.000,00	219.040,92		105.959,08					
4.1.01.07	12.159,94	12.159,94		12.159,94			14.159,94	3.006.036,22	2.991.876,28					11.361,47	
4.1.01.08	35.420,23	30.354,75	5.065,48	35.420,23			565.420,23	171.544,11		393.876,12				79.349,09	
4.1.01.09							240.000,00	35.577,98		204.422,02					
4.1.01.10							240.000,00	12.250,21		227.749,79					
	271.438,42	153.813,46	69.954,95	223.768,41	0,00	47.670,01	15.330.438,42	17.130.068,84	3.288.804,85	1.489.174,43				395.071,34	
	271.438,42	153.813,46	69.954,95	223.768,41	0,00	47.670,01	15.330.438,42	17.130.068,84	3.288.804,85	1.489.174,43				395.071,34	
	271.438,42	153.813,46	69.954,95	223.768,41	0,00	47.670,01	15.330.438,42	17.130.068,84	3.288.804,85	1.489.174,43				395.071,34	

RENDICONTO FINANZIARIO GESTIONALE
USCITE

PAGINA BIANCA


**ISTITUTO NAZIONALE DI GEOFISICA E VULCANOLOGIA
RENDICONTO FINANZIARIO GESTIONALE ESERCIZIO 2011**

Capitolo		USCITE										
		Gestione della Competenza 2011					Somme Impegnate			Diff. rispetto alle Previsioni		
		Codice	Denominazione	Iniziali	Previsioni		Definitive (3+4-5)	Pagate	Rimaste da Pagare	Totale Impegni (7+8)	In Più (9-6)	In Meno (6-9)
In +	In -				In Più (9-6)	In Meno (6-9)						
1	2	3	4	5	6	7	8	9	10	11		
	1.- GENERALE											
	1. - USCITE CORRENTI											
	1.1. - FUNZIONAMENTO											
1.1.01.	USCITE PER GLI ORGANI DELL'ENTE	222.000,00			222.000,00	190.137,79	11.895,23	202.033,02		19.966,98		
1.1.01.01.	Indennità, gettoni e trattamento di missione al Presidente											
1.1.01.02.	Indennità, gettoni e trattamento di missione ai componenti il Consiglio direttivo	79.000,00			79.000,00	54.553,43	20.364,75	74.918,18		4.081,82		
1.1.01.03.	Indennità, gettoni e trattamento di missione ai componenti il Collegio dei Revisori dei Conti	86.000,00			86.000,00	58.518,06	18.922,98	77.441,04		8.558,96		
1.1.01.04.	Indennità, gettoni e trattamento di missione ai componenti gli altri Organi collegiali	29.000,00			29.000,00	13.308,11	5.598,23	18.906,34		10.093,66		
1.1.01.05.	Operatività degli Uffici di diretta collaborazione del Presidente	11.000,00			11.000,00	10.964,56		10.964,56		35,44		
	Totale 1.1.01. - USCITE PER GLI ORGANI DELL'ENTE	427.000,00			427.000,00	327.481,95	56.781,19	384.263,14	0,00	42.736,86		
1.1.02.	ONERI PER IL PERSONALE IN ATTIVITA' DI SERVIZIO											
1.1.02.01.	Stipendi e altri assegni fissi al personale	28.682.787,00	1.500.000,00	1.614.000,00	28.568.787,00	28.248.382,54	320.404,46	28.568.787,00				
1.1.02.02.	Fondo emolumenti accessori al Personale dirigente	165.000,00			165.000,00	109.984,74	55.015,26	165.000,00				

**ISTITUTO NAZIONALE DI GEOFISICA E VULCANOLOGIA
RENDICONTO FINANZIARIO GESTIONALE ESERCIZIO 2011**


Capitolo		USCITE Gestione della Competenza 2011										
Codice	Denominazione	Previsioni			Somme Impegnate				Diff. rispetto alle Previsioni			
		Iniziali	Variazioni		Definitive (3+4-5)	Pagate	Rimaste da Pagare	Totale Impegni (7+8)	In Più (9-6)	In Meno (6-9)	11	
			In +	In -								4
1	2	3	4	5	6	7	8	9	10	11		
1.1.02.03	Fondo emolumenti accessori al Personale I - III livello	1.080.000,00			1.080.000,00	1.033.533,69		1.033.533,69		46.466,31		
1.1.02.04	Fondo emolumenti accessori al Personale IV - IX livello	2.440.000,00			2.440.000,00	2.232.325,68	207.674,32	2.440.000,00				
1.1.02.05	Trattamento di missione in Italia	487.111,00	48.914,51	169.902,00	366.123,51	327.894,45	28.417,99	356.312,44		9.811,07		
1.1.02.06	Trattamento di missione all'estero		136.671,00	15.561,71	121.109,29	71.787,04	43.031,53	114.818,57		6.290,72		
1.1.02.07	Mensa e servizio sostitutivo della mensa	897.000,00	14.500,00		911.500,00	619.191,47	159.247,43	778.438,90		133.061,10		
1.1.02.08	Corsi di formazione e di aggiornamento del Personale	96.000,00	2.930,00	2.930,00	96.000,00	64.385,96	26.404,50	90.790,46		5.209,54		
1.1.02.10	Contributi previdenziali	7.629.000,00	720.000,00		8.349.000,00	6.770.842,81	1.118.552,18	7.889.394,99		459.605,01		
1.1.02.11	Contributi IRAP	2.712.000,00	260.000,00		2.972.000,00	2.408.026,18	413.078,94	2.821.105,12		150.894,88		
1.1.02.12	Contributi assicurativi	297.000,00			297.000,00	230.985,34	24,00	231.009,34		65.990,66		
1.1.02.13	Oneri per il personale a tempo determinato rinnovato ope legis											
1.1.02.14	Fondo emolumenti accessori per attività di interesse per la ProCiv finanziate dal DPC	820.000,00	60.000,00		880.000,00	870.866,34	9.133,66	880.000,00				
1.1.03.	Totale 1.1.02 - ONERI PER IL PERSONALE IN ATTIVITA' DI SERVIZIO	45.305.898,00	2.743.015,51	1.802.393,71	46.246.519,80	42.988.206,24	2.380.984,27	45.369.190,51	0,00	877.329,29		
	USCITE PER IL DIRETTORE GENERALE											
1.1.03.01	Trattamento fondamentale, di posizione e di risultato del Direttore generale	174.000,00			174.000,00	153.966,89	20.033,11	174.000,00				

**ISTITUTO NAZIONALE DI GEOFISICA E VULCANOLOGIA
RENDICONTO FINANZIARIO GESTIONALE ESERCIZIO 2011**


Capitolo		USCITE Gestione della Competenza 2011									
Codice	Denominazione	Iniziali	Previsioni		Definitive (3+4-5)	Somme Impegnate			Diff. rispetto alle Previsioni		
			In + 4	In - 5		Pagate 7	Rimaste da Pagare 8	Totale Impegni (7 + 8) 9	In Più (9 - 6) 10	In Meno (6 - 9) 11	
1	2	3	4	5	6	7	8	9	10	11	
1.1.03.02	Operatività degli Uffici della Direzione generale	9.000,00			9.000,00	3.172,26		3.172,26		5.827,74	
	Totale 1.1.03. - USCITE PER IL DIRETTORE GENERALE	183.000,00			183.000,00	157.139,15	20.033,11	177.172,26	0,00	5.827,74	
1.1.04.	USCITE PER L'ACQUISTO DI BENI DI CONSUMO E DI SERVIZI										
1.1.04.01.	Stampa di pubblicazioni e contributi per pubblicazione di lavori	246.300,00	13.500,00	64.600,87	195.199,13	84.248,63	73.429,69	157.678,32		37.520,81	
1.1.04.02.	Acquisto di pubblicazioni, giornali e riviste anche on line	410.096,00	11.248,00	2.603,24	418.740,76	345.124,73	69.526,41	414.651,14		4.089,62	
1.1.04.03.	*Acquisto di materiali tecnici e parti di ricambio per uffici e laboratori	776.123,00	144.796,68	43.900,00	877.019,68	397.198,85	468.283,76	865.482,61		11.537,07	
1.1.04.04.	Canoni per collegamenti telematici e internet	1.081.000,00	71.000,00		1.152.000,00	855.579,81	248.427,66	1.104.007,47		47.992,53	
1.1.04.05.	Allestimento e manutenzione di osservatori e siti delle reti	571.000,00	78.352,00	167.300,00	482.052,00	291.507,46	175.020,81	466.528,27		15.523,73	
1.1.04.06.	Spese per studi, ricerche, indagini e rilevazioni	1.199.215,00	223.236,00	227.642,00	1.194.809,00	700.467,33	428.218,54	1.128.685,87		66.123,13	
1.1.04.07.	Spese per organizzazione di meeting e convegni e per partecipazione a convegni e congressi	52.902,00	330,00	24.787,00	28.445,00	20.504,75	2.541,15	23.045,90		5.399,10	
1.1.04.08.	Borse di studio, assegni di ricerca e corsi di dottorato	306.000,00	29.000,00		335.000,00	325.234,10	6.435,99	331.670,09		3.329,91	
1.1.04.09.	Spese di rappresentanza	1.056,00	6.685,00	5.300,00	2.441,00	921,44		921,44		1.519,56	
1.1.04.10.	Spese per accertamenti sanitari	53.000,00	5.000,00		58.000,00	51.761,88	1.226,65	52.988,53		5.011,47	

ISTITUTO NAZIONALE DI GEOFISICA E VULCANOLOGIA
RENDICONTO FINANZIARIO GESTIONALE ESERCIZIO 2011



Codice	Capitolo	Denominazione	USCITE										
			Previsioni			Somme impegnate				Diff. rispetto alle Previsioni			
			Iniziali	Variazioni		Definitive (3+4-5)	Pagate	Rimaste da Pagare	Totale Impegni (7+8)	In Più (9-6)	In Meno (6-9)	11	
3	In +	In -	5	6	7	8	9	10	11				
1.1.04.11	2	Spese per cancelleria, materiale informatico e materiale di consumo vario	347.699,00	15.100,00	124.400,00	238.399,00	99.729,00	113.603,94	213.332,94			25.066,06	
1.1.04.12		Acquisto di vestitari e indumenti di lavoro	65.236,00	10.015,00	5.898,98	69.352,02	26.804,37	28.131,10	54.935,47			14.416,55	
1.1.04.13		Fitto locali e oneri condominiali	2.598.000,00	118.700,00		2.716.700,00	2.367.495,31	349.204,00	2.716.699,31			0,69	
1.1.04.14		Pulizia locali	635.000,00	26.500,00		661.500,00	440.103,74	221.162,49	661.266,23			233,77	
1.1.04.15		Guardiania locali	983.000,00	121.000,00		1.104.000,00	793.481,87	295.021,11	1.088.502,98			15.497,02	
1.1.04.16		Spese postali	49.598,00	1.300,00	2.200,00	48.698,00	19.213,95	13.726,10	32.940,05			15.757,95	
1.1.04.17		Spese telefoniche	1.113.000,00		115.000,00	998.000,00	778.521,11	204.203,89	982.725,00			15.275,00	
1.1.04.18		Spese per concorsi e selezioni, per commissioni e comitati vari	30.000,00	24.830,00		54.830,00	54.829,17		54.829,17			0,83	
1.1.04.19		Noleggio, manutenzione ed esercizio autovetture	573.507,00	197.068,25	10.600,00	759.975,25	513.559,37	242.242,33	755.801,70			4.173,55	
1.1.04.20		Acquisto e manutenzione software	460.452,00	89.420,00	50.196,80	499.675,20	345.560,28	136.982,01	482.542,29			17.132,91	
1.1.04.21		-Noleggio e manutenzione hardware e fotocopiatrici	548.220,00	50.495,00	48.794,65	549.920,35	447.997,91	81.708,79	529.706,70			20.213,65	
1.1.04.22		Utenze gas e fornitura combustibile per riscaldamento	154.350,00	18.767,00	4.000,00	169.117,00	109.996,94	58.629,45	168.626,39			490,61	
1.1.04.23		Utenze idriche	4.515,00	1.100,00	100,00	5.515,00	5.090,61	200,00	5.290,61			224,39	
1.1.04.24		Utenze elettriche	800.100,00	43.000,00		843.100,00	830.423,42	12.083,12	842.506,54			593,46	
1.1.04.25		Onorari per speciali incarichi	175.000,00			175.000,00	27.444,80	17.710,94	45.155,74			129.844,26	
1.1.04.26		Trasporti, spedizioni, facchinaggi e oneri doganali	134.990,00	27.174,24	21.100,00	141.064,24	43.407,34	94.605,57	138.012,91			3.051,33	

ISTITUTO NAZIONALE DI GEOFISICA E VULCANOLOGIA
RENDICONTO FINANZIARIO GESTIONALE ESERCIZIO 2011



Codice	Capitolo	Denominazione	USCITE						Somme Impegnate			Diff. rispetto alle Previsioni	
			Iniziali	Previsioni		Definitive (3+4-5)	Pagate	Rimaste da Pagare	Totale Impegni (7 + 8)	In Più (9 - 6)	In Meno (6 - 9)		
				In +	In -								
1	2	Totale generale 1. - USCITE CORRENTI	61.627.961,00	10.213.120,70	3.965.070,26	67.876.011,44	54.532.467,92	6.852.725,60	61.385.193,52	10	11	6.490.817,92	
		2. - USCITE IN CONTO CAPITALE											
		2.1. - INVESTIMENTI											
2.1.01.		ACQUISIZIONE DI BENI DI USO DUREVOLE ED OPERE IMMOBILIARI	1.340.000,00	360.000,00	1.700.000,00	1.700.000,00	1.699.861,09	1.699.861,09	1.699.861,09			138,91	
2.1.01.01.		Ampliamento e manutenzione straordinaria della sede centrale											
2.1.01.02.		Acquisto, ricostruzioni, ripristini e trasformazioni di immobili	184.000,00	150.000,00	34.000,00	34.000,00						34.000,00	
		Totale 2.1.01. - ACQUISIZIONE DI BENI DI USO DUREVOLE ED OPERE IMMOBILIARI	1.524.000,00	360.000,00	1.734.000,00	1.734.000,00	1.699.861,09	1.699.861,09	1.699.861,09	0,00		34.138,91	
2.1.02.		ACQUISIZIONE DI IMMOBILIZZAZIONI TECNICHE											
2.1.02.01.		Acquisti di impianti, attrezzature e macchinari	1.302.502,00	457.007,51	82.220,00	1.677.289,51	428.517,93	1.168.943,94	1.597.461,87			79.827,64	
2.1.02.02.		Acquisto, ripristini, trasformazioni e manutenzione straordinaria di immobilizzazioni tecniche											
2.1.02.03.		*Acquisti di automezzi											
2.1.02.05.		Acquisti di mobili e macchine d'ufficio	260.236,00	11.900,00	165.414,09	106.721,91	32.763,95	40.590,30	73.354,25			33.367,66	
2.1.02.06.		Acquisto di libri, riviste e altre pubblicazioni per le Biblioteche	126.268,00	14.700,00	69.999,27	70.968,73	39.670,42	28.877,65	68.548,07			2.420,66	
		Totale 2.1.02. - ACQUISIZIONE DI IMMOBILIZZAZIONI TECNICHE	1.689.006,00	483.607,51	317.633,36	1.854.980,15	500.952,30	1.238.411,89	1.739.364,19	0,00		115.615,96	

**ISTITUTO NAZIONALE DI GEOFISICA E VULCANOLOGIA
RENDICONTO FINANZIARIO GESTIONALE ESERCIZIO 2011**



Capitolo		USCITE Gestione della Competenza 2011										
Codice	Denominazione	Iniziali	Previsioni		Definitive (3+4-5)	Somme Impegnate			Diff. rispetto alle Previsioni			
			In +	In -		Pagate	Rimaste da Pagare	Totale Impegni (7 + 8)	In Più (9 - 6)	In Meno (6 - 9)		
1	2	3	4	5	6	7	8	9	10	11		
2.1.03.	PARTECIPAZIONI E ACQUISTO DI VALORI MOBILIARI											
2.1.03.04.	Versamenti all'INA in conto TFR		1.584,00		1.584,00	1.583,12		1.583,12			0,88	
	Totale 2.1.03. - PARTECIPAZIONI E ACQUISTO DI VALORI MOBILIARI		1.584,00		1.584,00	1.583,12		1.583,12			0,88	
2.1.04.	CONCESSIONI DI CREDITI E ANTICIPAZIONI											
2.1.04.01.	Concessioni di prestiti e anticipazioni a breve termine		587.973,00		587.973,00	555.021,15	32.402,82	587.423,97			549,03	
2.1.04.02.	Depositi a cauzione		1.000,00		1.000,00	650,00		650,00			350,00	
2.1.04.03.	Concessioni di crediti diversi											
	Totale 2.1.04. - CONCESSIONI DI CREDITI E ANTICIPAZIONI		588.973,00		588.973,00	555.671,15	32.402,82	588.073,97			899,03	
2.1.05.	INDENNITA' DI ANZIANITA' E SIMILARI AL PERSONALE CESSATO DAL SERVIZIO											
2.1.05.01.	Indennità di anzianità	433.000,00	634.000,00		1.067.000,00	335.411,76	702.211,82	1.037.623,58			29.376,42	
	Totale 2.1.05. - INDENNITA' DI ANZIANITA' E SIMILARI AL PERSONALE CESSATO DAL SERVIZIO	433.000,00	634.000,00		1.067.000,00	335.411,76	702.211,82	1.037.623,58			29.376,42	
	Totale 2.1. - INVESTIMENTI	3.646.006,00	2.068.164,51		467.633,36	3.093.479,42	1.973.026,53	5.066.505,95			180.031,20	
	2.2. - ONERI COMUNI											
2.2.01.	RIMBORSI DI MUTUI											
2.2.01.01.	Rimborsi di mutui	650.000,00			650.000,00	645.521,46		645.521,46			4.478,54	

**ISTITUTO NAZIONALE DI GEOFISICA E VULCANOLOGIA
RENDICONTO FINANZIARIO GESTIONALE ESERCIZIO 2011**



Codice	Capitolo Denominazione	USCITE Gestione della Competenza 2011										
		Iniziali	Previsioni		Somme Impegnate				Diff. rispetto alle Previsioni			
			In + 4	In - 5	Definitive (3+4-5) 6	Pagate 7	Rimaste da Pagare 8	Totale Impegni (7 + 8) 9	In Più (9 - 6) 10	In Meno (6 - 9) 11		
1	2	3	4	5	6	7	8	9	10	11		
	Totale 2.2.01. - RIMBORSI DI MUTUI	650.000,00			650.000,00	645.521,46	645.521,46	645.521,46	0,00	4.478,54		
	<u>Totale 2.2. - ONERI COMUNI</u>	650.000,00	0,00	0,00	650.000,00	645.521,46	0,00	645.521,46		4.478,54		
	Totale generale 2. - USCITE IN CONTO CAPITALE	4.296.006,00	2.068.164,51	467.633,36	5.896.537,15	3.739.000,88	1.973.026,53	5.712.027,41		184.509,74		
	3. - GESTIONI SPECIALI											
	3.1. - PROGETTI DI RICERCA FINANZIATI DALL'ESTERNO											
3.1.01.	PROGETTI DI RICERCA FINANZIATI DALLO STATO, DALLE REGIONI E DAGLI ENTI LOCALI											
3.1.01.01.	Spese per programmi di ricerca finanziati dal MIUR		9.110.496,88	664.707,30	8.445.789,58	899.485,14	271.089,64	1.170.574,78		7.275.214,80		
3.1.01.02.	Spese per attività dei Gruppi Nazionali finanziati dal DPC		37.466,61		37.466,61					37.466,61		
3.1.01.03.	Spese per il Progetto "SISMOS" finanziato dal MATT											
3.1.01.04.	Spese per il PNRA finanziato dal MIUR tramite il Consorzio PNRA scrl		350.640,10	22.312,16	328.327,94	107.117,95	2.812,34	109.930,29		218.397,65		
3.1.01.05.	Spese per programmi di ricerca finanziati dal MATT		428,69		428,69					428,69		
3.1.01.07.	Spese per servizi scientifici richiesti dal Ministero della Difesa		44.195,02		44.195,02	20.681,82	84,69	20.766,51		23.428,51		
3.1.01.08.	Spese per programmi di ricerca finanziati dal MAE		348.911,22	30.111,00	318.800,22	202.436,87	10.189,00	212.625,87		106.174,35		

**ISTITUTO NAZIONALE DI GEOFISICA E VULCANOLOGIA
RENDICONTO FINANZIARIO GESTIONALE ESERCIZIO 2011**



Codice	Capitolo	Denominazione	USCITE Gestione della Competenza 2011									
			Previsioni		Somme Impegnate				Diff. rispetto alle Previsioni			
			Iniziali	Variazioni		Pagate	Rimaste da Pagare	Totale Impegni (7+8)	In Più (9-6)	In Meno (6-9)		
3	In +	In -	4	5	6	7	8	9	10	11		
3.1.03.01.	2	Spese per attività scientifiche previste da contratti di ricerca UE		11.044.250,78	4.035.720,35	7.008.530,43	2.905.735,26	506.481,01	3.412.216,27		3.596.314,16	
3.1.03.02.		Spese per attività scientifiche finanziate dal Fondo sociale europeo		16.670,11	16.670,11	16.670,11	6.267,59		6.267,59		10.402,52	
3.1.04.		Totale 3.1.03. - PROGETTI DI RICERCA FINANZIATI DALL'UNIONE EUROPEA		11.060.920,89	4.035.720,35	7.025.200,54	2.912.002,85	506.481,01	3.418.483,86	0,00	3.606.716,68	
3.1.04.01.		PROGETTI DI RICERCA FINANZIATI DA ALTRI SOGGETTI		5.365.762,00	888.137,78	4.477.624,22	1.456.354,53	236.889,74	1.693.244,27		2.784.379,95	
		Spese per servizi scientifici richiesti da terzi		5.365.762,00	888.137,78	4.477.624,22	1.456.354,53	236.889,74	1.693.244,27	0,00	2.784.379,95	
		Totale 3.1.04. - PROGETTI DI RICERCA FINANZIATI DA ALTRI SOGGETTI		31.701.142,91	8.073.249,22	27.627.893,69	10.134.256,67	1.624.241,71	11.756.498,38		15.869.395,31	
		Totale 3.1. - PROGETTI DI RICERCA FINANZIATI DALL'ESTERNO		4.000.000,00		4.000.000,00						
		Totale generale 3. - GESTIONI SPECIALI		4.000.000,00	31.701.142,91	27.627.893,69	10.134.256,67	1.624.241,71	11.756.498,38		15.869.395,31	
4.1.01.		4. - PARTITE DI GIRO										
		4.1. - USCITE AVENTI NATURA DI PARTITE DI GIRO										
4.1.01.01		Versamento ritenute previdenziali e assistenziali	3.800.000,00	320.000,00	320.000,00	3.800.000,00	2.991.643,78	500.278,21	3.491.921,99		308.078,01	
4.1.01.02		Versamento ritenute erariali	9.300.000,00	970.000,00	970.000,00	9.300.000,00	7.561.031,86	1.964.620,82	9.525.652,68	225.652,68		
4.1.01.03		Versamento ritenute sindacali	58.000,00			58.000,00	65.864,92	10.353,96	76.218,88	18.218,88		

ISTITUTO NAZIONALE DI GEOFISICA E VULCANOLOGIA
RENDICONTO FINANZIARIO GESTIONALE ESERCIZIO 2011



Codice	Capitolo	Denominazione	USCITE										
			Previsioni			Somme impegnate				Diff. rispetto alle Previsioni			
			Iniziali	Variazioni		Definitive	Pagate	Rimaste da Pagare	Totale Impegni	In Più	In Meno		
3	In +	In -	(3+4-5)	7	8	(7+8)	(9-6)	(6-9)	11				
1	2			4	5	6	7	8	9	10	11		
4.1.01.04		Versamento trattenute a favore di terzi	192.000,00			192.000,00	223.721,18	21.374,71	245.095,89	53.095,89			
4.1.01.05		Versamenti IVA su fatturazione attiva	372.000,00			372.000,00	474.902,50	474.902,50	474.902,50	102.902,50			
4.1.01.06		Costituzione Fondi Cassieri interni	310.000,00	225.000,00	210.000,00	325.000,00	219.040,92		219.040,92				105.959,08
4.1.01.07		Altre partite di giro		2.000,00		2.000,00	3.005.235,55	2,20	3.005.237,75	3.003.237,75			
4.1.01.08		Anticipi missione	530.000,00	505.000,00	505.000,00	530.000,00	215.472,97		215.472,97				314.527,03
4.1.01.09		Contributi c/Ente	240.000,00	210.000,00	210.000,00	240.000,00	35.577,98		35.577,98				204.422,02
4.1.01.10		IVA intracomunitaria	240.000,00	210.000,00	210.000,00	240.000,00	12.250,21		12.250,21				227.749,79
		Totale 4.1.01. - USCITE AVENTI NATURA DI PARTITE DI GIRO	15.042.000,00	2.442.000,00	2.425.000,00	15.059.000,00	14.804.741,87	2.496.629,90	17.301.371,77	2.242.371,77	0,00		
		Totale 4.1. - USCITE AVENTI NATURA DI PARTITE DI GIRO	15.042.000,00	2.442.000,00	2.425.000,00	15.059.000,00	14.804.741,87	2.496.629,90	17.301.371,77	2.242.371,77	0,00		
		Totale generale 4. - PARTITE DI GIRO	15.042.000,00	2.442.000,00	2.425.000,00	15.059.000,00	14.804.741,87	2.496.629,90	17.301.371,77	2.242.371,77	0,00		
		Totale 1. - GENERALE	84.965.967,00	46.424.428,12	14.930.952,84	116.459.442,28	83.210.467,34	12.946.623,74	96.157.091,08	20.302.351,20	0,00		

ISTITUTO NAZIONALE DI GEOFISICA E VULCANOLOGIA
RENDICONTO FINANZIARIO GESTIONALE ESERCIZIO 2011



Capitolo Codice	USCITE											Totale dei Residui Passivi al Termine dell'Esercizio 2011 (8 + 14)
	Gestione dei Residui 2011				Gestione di Cassa 2011			Gestione di Cassa 2011				
	Residui Passivi al 1° Gennaio 2011	Pagati	Rimasti da Pagare	Totale (13 + 14)	In più (15 - 12)	Variazioni In meno (12 - 15)	Previsioni (7 + 13)	Diff. rispetto alle Previsioni In Più (19 - 18)	In Meno (18 - 19)	In Più (19 - 18)	In Meno (18 - 19)	
12	13	14	15	16	17	18	19	20	21	22		
1												
1.1.01.												
1.1.01.01	6.223,17	5.596,80		5.596,80		626,37	228.223,17	195.734,59		32.488,58		11.895,23
1.1.01.02	22.549,07	22.549,07		22.549,07			101.549,07	77.102,50		24.446,57		20.364,75
1.1.01.03	21.451,28	21.449,75		21.449,75		1,53	107.451,28	79.967,81		27.483,47		18.922,98
1.1.01.04	5.140,70	5.140,70		5.140,70			34.140,70	18.448,81		15.691,89		5.598,23
1.1.01.05	889,94	889,94		889,94			11.889,94	11.854,50		35,44		
1.1.02.	56.254,16	55.626,26		55.626,26		627,90	483.254,16	383.108,21	0,00	100.145,95		56.781,19
1.1.02.01							28.568.787,00	28.248.382,54		320.404,46		320.404,46
1.1.02.02	58.080,71	58.080,71		58.080,71			223.080,71	168.065,45		55.015,26		55.015,26

**ISTITUTO NAZIONALE DI GEOFISICA E VULCANOLOGIA
RENDICONTO FINANZIARIO GESTIONALE ESERCIZIO 2011**



Capitolo Codice	USCITE											Totale dei Residui Passivi al Termine dell'Esercizio 2011 (8 + 14)
	Gestione dei Residui 2011				Gestione di Cassa 2011			Gestione di Cassa 2011				
	Residui Passivi al 1° Gennaio 2011	Pagati	Rimasti da Pagare	Totale (13 + 14)	In più (15 - 12)	Variazioni In meno (12 - 15)	Previsioni (7 + 13)	Diff. rispetto alle Previsioni In Più (19 - 18)	In Meno (18 - 19)	20	21	
1		12	13	14	15	16	17	18	19	20	21	22
1.103.02	543,81	543,81	543,81	543,81	543,81			9.543,81	3.716,07		5.827,74	
1.1.04.	543,81	543,81	543,81	543,81	543,81			183.543,81	157.882,96	0,00	25.860,85	20.033,11
1.104.01	86.337,46	67.343,93	16.448,93	83.792,86	83.792,86		2.544,60	281.536,59	151.592,56		129.944,03	89.878,62
1.104.02	12.443,66	12.065,12		12.065,12	12.065,12		378,54	431.184,42	357.189,85		73.994,57	69.526,41
1.104.03	446.698,52	374.772,75	67.446,09	442.218,84	442.218,84		4.479,68	1.323.718,20	771.971,60		551.746,60	535.729,85
1.104.04	475.823,08	329.795,39	124.788,21	454.583,60	454.583,60		21.239,48	1.627.823,08	1.185.375,20		442.447,88	373.215,87
1.104.05	284.073,55	246.507,71	20.487,43	266.995,14	266.995,14		17.078,41	766.125,55	538.015,17		228.110,38	195.508,24
1.104.06	3.374.057,25	578.447,98	1.038.046,76	1.616.494,74	1.616.494,74		1.757.562,51	4.568.866,25	1.278.915,31		3.289.950,94	1.466.265,30
1.104.07	6.167,88	6.167,88		6.167,88	6.167,88			34.612,88	26.672,63		7.940,25	2.541,15
1.104.08	74.843,35	74.843,35		74.843,35	74.843,35			409.843,35	400.077,45		9.765,90	6.435,99
1.104.09	519,04	519,04		519,04	519,04			2.960,04	1.440,48		1.519,56	
1.104.10	127,47	127,47		127,47	127,47			58.127,47	51.889,35		6.238,12	1.226,65

**ISTITUTO NAZIONALE DI GEOFISICA E VULCANOLOGIA
RENDICONTO FINANZIARIO GESTIONALE ESERCIZIO 2011**


Capitolo	USCITE											Totale dei Residui Passivi al Termine dell'Esercizio 2011 (8 + 14)
	Gestione dei Residui 2011				Variazioni			Gestione di Cassa 2011				
	Residui Passivi al 1° Gennaio 2011	Pagati	Rimasti da Pagare	Totale (13 + 14)	In più (15 - 12)	In meno (12 - 15)	Previsioni (7 + 13)	Diff. rispetto alle Previsioni In Più (19 - 18)	In Meno (18 - 19)	20	21	
1	12	13	14	15	16	17	18	19	20	21	22	
1.1.04.11.	210.852,62	191.226,31	13.267,50	204.493,81		6.358,81	449.251,62	290.955,31		158.296,31	126.871,44	
1.1.04.12.	14.586,41	6.469,84	8.113,91	14.583,75		2,66	83.938,43	33.274,21		50.664,22	36.245,01	
1.1.04.13.	664.088,34	570.099,57	77.054,51	647.154,08		16.934,26	3.380.788,34	2.937.594,88		443.193,46	426.258,51	
1.1.04.14.	365.411,98	359.320,52	1.482,00	360.802,52		4.609,46	1.026.911,98	799.424,26		227.487,72	222.644,49	
1.1.04.15.	521.962,28	429.740,29	89.305,18	519.045,47		2.916,81	1.625.962,28	1.223.222,16		402.740,12	384.326,29	
1.1.04.16.	15.258,42	1.797,83	482,71	2.280,54		12.977,88	63.956,42	21.011,78		42.944,64	14.208,81	
1.1.04.17.	330.428,59	209.475,69	43.226,93	252.702,62		77.725,97	1.328.428,59	987.996,80		340.431,79	247.430,82	
1.1.04.18.	2.202,75	2.202,75		2.202,75			57.032,75	57.031,92		0,83		
1.1.04.19.	188.100,97	145.737,21	565,72	146.302,93		41.798,04	948.076,22	659.296,58		288.779,64	242.808,05	
1.1.04.20.	284.023,40	269.235,21	9.125,00	278.360,21		5.663,19	783.698,60	614.795,49		168.903,11	146.107,01	
1.1.04.21.	143.896,00	134.720,63	5.008,30	139.728,93		4.167,07	693.816,35	582.718,54		111.097,81	86.717,09	
1.1.04.22.	86.741,63	42.618,95	18.343,84	60.962,79		25.778,84	255.858,63	152.615,89		103.242,74	76.973,29	
1.1.04.23.	2.816,08	1.790,33	987,78	2.778,11		37,97	8.331,08	6.880,94		1.450,14	1.187,78	
1.1.04.24.	295.349,62	110.953,23	123.695,34	234.648,57		60.701,05	1.138.449,62	941.376,65		197.072,97	135.778,46	
1.1.04.25.	166.890,88	123.871,56	43.019,32	166.890,88			341.890,88	151.316,36		190.574,52	60.730,26	
1.1.04.26.	118.463,99	64.224,77	1.100,00	65.324,77		53.139,22	259.528,23	107.632,11		151.896,12	95.705,57	

ISTITUTO NAZIONALE DI GEOFISICA E VULCANOLOGIA
RENDICONTO FINANZIARIO GESTIONALE ESERCIZIO 2011



Capitolo Codice	USCITE											Totale dei Residui Passivi al Termine dell'Esercizio 2011 (8 + 14) 22
	Gestione dei Residui 2011				Variazioni			Gestione di Cassa 2011				
	Residui Passivi al 1° Gennaio 2011	Pagati	Rimasti da Pagare	Totale (13 + 14)	In più (15 - 12)	In meno (12 - 15)	Previsioni	Pagamenti (7 + 13)	Diff. rispetto alle Previsioni In Più (19 - 18)	In Meno (18 - 19)	Totale dei Residui Passivi al Termine dell'Esercizio 2011 (8 + 14) 22	
1	12	13	14	15	16	17	18	19	20	21	22	
1.1.04.27	1.634,74	1.634,74		1.634,74			82.967,74	63.039,45		19.928,29	11.651,82	
1.1.04.28	784.378,37	640.765,46	87.621,13	728.386,59		55.991,78	1.997.723,37	1.040.822,93		956.900,44	893.932,06	
1.1.04.28	239.918,08	220.804,89	10.698,00	231.502,89		8.415,19	515.374,80	355.807,27		159.567,53	141.893,93	
	9.198.096,41	5.217.280,40	1.800.314,59	7.017.594,99		2.180.501,42	24.546.783,76	15.789.953,13	0,00	8.756.830,63	6.091.798,77	
	11.702.357,10	7.383.695,76	1.816.542,09	9.200.237,85	0,00	2.502.119,25	73.907.564,25	61.429.195,83	0,00	12.478.368,42	8.565.824,84	
1.2.01.	48.978,00	48.978,00		48.978,00			267.978,00	189.744,00		78.234,00	78.234,00	
1.2.01.01	48.978,00	48.978,00		48.978,00			267.978,00	189.744,00	0,00	78.234,00	78.234,00	
1.2.02.										0,00		
1.2.02.01										0,00		
1.2.03.							8.516,00	2.032,87		6.483,13		
1.2.03.01							8.516,00	2.032,87		6.483,13		
1.2.03.02	134,54	134,54		134,54			89.010,04	60.852,15		28.157,89	70,52	
1.2.04.	134,54	134,54		134,54			97.526,04	62.885,02	0,00	34.641,02	70,52	

ISTITUTO NAZIONALE DI GEOFISICA E VULCANOLOGIA
RENDICONTO FINANZIARIO GESTIONALE ESERCIZIO 2011



Capitolo	Codice	USCITE											Totale dei Residui Passivi al Termine dell'Esercizio 2011 (8 + 14)
		Gestione dei Residui 2011				Gestione di Cassa 2011			Gestione di Cassa 2011				
		Residui Passivi al 1° Gennaio 2011	Pagati	Rimasti da Pagare	Totale	In più (15 - 12)	In meno (12 - 15)	Pagamenti	In Più (19 - 18)	In Meno (19 - 19)	Previsioni	Diff. rispetto alle Previsioni	
12	13	14	15	16	17	18	19	20	21	22			
1		12.598.309,43	7.455.034,38	1.816.542,09	9.271.576,47	0,00	3.326.732,96	80.474.320,87	61.987.502,30	0,00	18.486.818,57	8.669.267,69	
2.1.01.													
2.1.01.01.		903.159,14	844.887,90		844.887,90		58.271,24	2.603.159,14	2.544.748,99		58.410,15		
2.1.01.02.		414.438,19	365.520,00	30.000,00	395.520,00		18.918,19	448.438,19	365.520,00		82.918,19	30.000,00	
		1.317.597,33	1.210.407,90	30.000,00	1.240.407,90		77.189,43	3.051.597,33	2.910.268,99	0,00	141.328,34	30.000,00	
2.1.02.													
2.1.02.01.		1.271.196,03	1.000.686,61	248.877,66	1.249.564,27		21.631,76	2.948.485,54	1.429.204,54		1.519.281,00	1.417.821,60	
2.1.02.02.													
2.1.02.03.		101.870,00	101.870,00		101.870,00			101.870,00	101.870,00				
2.1.02.05.		220.192,58	220.192,58		220.192,58			326.914,49	252.956,53		73.957,96	40.590,30	
2.1.02.06.		4.945,17	3.368,49	550,11	3.918,60		1.026,57	75.913,90	43.038,91		32.874,99	29.427,76	
		1.598.203,78	1.326.117,68	249.427,77	1.575.545,45		22.658,33	3.453.183,93	1.827.069,98	0,00	1.626.113,95	1.487.839,66	

**ISTITUTO NAZIONALE DI GEOFISICA E VULCANOLOGIA
RENDICONTO FINANZIARIO GESTIONALE ESERCIZIO 2011**


Capitolo Codice	USCITE											Totale dei Residui Passivati Termine dell'Esercizio 2011 (8 + 14)	
	Gestione dei Residui 2011				Gestione di Cassa 2011			Gestione di Cassa 2011					
	Residui Passivi al 1° Gennaio 2011	Pagati	Rimasti da Pagare	Totale (13 + 14)	In più (15 - 12)	In meno (12 - 15)	Previsioni	Pagamenti (7 + 13)	Diff. rispetto alle In Più (19 - 18)	In Meno (18 - 19)	20		21
1	12	13	14	15	16	17	18	19	20	21	22		
2.1.03.													
2.1.03.04	602.000,00	602.000,00		602.000,00			603.584,00	603.583,12		0,88			
	602.000,00	602.000,00		602.000,00			603.584,00	603.583,12	0,00	0,88			
2.1.04.													
2.1.04.01.	5,30	5,30		5,30			587.978,30	555.026,45		32.951,85			32.402,82
2.1.04.02							1.000,00	650,00		350,00			
2.1.04.03													
	5,30	5,30		5,30			588.978,30	555.676,45	0,00	33.301,85			32.402,82
2.1.05.													
2.1.05.01.	1.323.312,75	1.319.983,94		1.319.983,94		3.328,81	2.390.312,75	1.655.395,70		734.917,05			702.211,82
	1.323.312,75	1.319.983,94		1.319.983,94		3.328,81	2.390.312,75	1.655.395,70	0,00	734.917,05			702.211,82
	4.841.119,16	4.458.514,82	279.427,77	4.737.942,59	0,00	103.176,57	10.087.656,31	7.551.994,24	0,00	2.535.662,07			2.252.454,30
2.2.01.													
2.2.01.01.							650.000,00	645.521,46		4.478,54			

ISTITUTO NAZIONALE DI GEOFISICA E VULCANOLOGIA
RENDICONTO FINANZIARIO GESTIONALE ESERCIZIO 2011



Capitolo	Codice	USCITE													Totale dei Residui Passivi al Termine dell'Esercizio 2011 (8 + 14)	
		Gestione dei Residui 2011				Variazioni			Gestione di Cassa 2011			Totale dei Residui Passivi al Termine dell'Esercizio 2011 (8 + 14)				
		Residui Passivi al 1° Gennaio 2011	Pagati	Rimasti da Pagare	Totale	In più (15 - 12)	In meno (12 - 15)	Previsioni	Pagamenti	Diff. rispetto alle Previsioni	In Più (19 - 18)		In Meno (18 - 19)			
12	13	14	15	16	17	18	19	20	21	22						
		0,00	0,00	0,00	0,00	0,00	0,00	0,00	0,00	0,00	0,00	0,00	0,00	0,00	0,00	0,00
		4.841.119,16	4.458.514,82	279.427,77	4.737.942,59	0,00	103.176,57	10.737.656,31	8.197.515,70	0,00	2.540.140,61	2.252.454,30				
3.1.01.																
3.1.01.01		455.898,15	297.896,55	123.953,01	421.849,56		34.048,59	8.901.687,73	1.197.381,69		7.704.306,04	395.042,65				
3.1.01.02								37.466,61			37.466,61					
3.1.01.03																
3.1.01.04		11.468,17	5.368,31	6.099,86	11.468,17			339.796,11	112.486,26		227.309,85	8.912,20				
3.1.01.05		38.414,82	38.414,82		38.414,82			38.843,51	38.414,82		428,69					
3.1.01.07		1.623,02	1.623,02		1.623,02			45.818,04	22.304,84		23.513,20	84,69				
3.1.01.08		8.291,77	8.291,77		8.291,77			327.091,99	210.728,64		116.363,35	10.189,00				


**ISTITUTO NAZIONALE DI GEOFISICA E VULCANOLOGIA
RENDICONTO FINANZIARIO GESTIONALE ESERCIZIO 2011**

Capitolo	Codice	USCITE											Totale dei Residui Passivi al Termine dell'Esercizio 2011 (8 + 14)
		Gestione dei Residui 2011				Variazioni		Gestione di Cassa 2011			In Meno (18 - 19)		
		Residui Passivi al 1° Gennaio 2011	Pagati	Rimasti da Pagare	Totale (13 + 14)	In più (15 - 12)	In meno (12 - 15)	Previsioni	Pagamenti (7 + 13)	Diff. rispetto alle Previsioni In Più (19 - 18)		20	
1		12	13	14	15	16	17	18	19	20	21	22	
3.1.01.08		698.475,55	543.679,80	137.065,04	680.744,84	17.730,71		4.337.494,75	2.566.592,36		1.770.902,39	556.599,76	
3.1.01.10		42.338,00	28.629,70	7.700,00	36.329,70	6.008,30		590.854,86	192.621,47		398.233,39	59.140,32	
3.1.01.11		103.788,95	101.474,40		101.474,40	2.314,55		256.081,34	116.027,38		140.053,96	29.433,66	
3.1.01.12		854.769,23	463.284,94	390.049,63	853.334,57	1.434,66		2.905.998,90	2.438.136,20		467.862,70	454.503,85	
3.1.02.		2.215.067,66	1.488.663,31	664.867,54	2.153.530,85	61.536,81		17.781.133,84	6.894.693,66	0,00	10.886.440,18	1.513.906,13	
3.1.02.01								45.492,20	15.518,91		29.973,29	7.331,10	
3.1.02.02		385.927,54	385.927,54		385.927,54			761.188,57	675.253,33		85.935,24	10.133,47	
3.1.02.04		2.679,41	2.679,41		2.679,41			140.928,93	57.703,65		83.225,28	14.367,80	
3.1.03.		388.606,95	388.606,95		388.606,95			947.609,70	748.475,89	0,00	199.133,81	31.832,37	

ISTITUTO NAZIONALE DI GEOFISICA E VULCANOLOGIA
RENDICONTO FINANZIARIO GESTIONALE ESERCIZIO 2011



USCITE

Capitolo	Gestione dei Residui 2011				Gestione di Cassa 2011				Totale dei Residui Passivi al Termine dell'Esercizio 2011 (8 + 14)		
	Residui Passivi al 1° Gennaio 2011	Pagati	Rimasti da Pagare	Totale (13 + 14)	In più (15 - 12)	Variazioni In meno (12 - 15)	Previsioni (7 + 13)	Diff. rispetto alle Previsioni In Più (19 - 18)		In Meno (18 - 19)	
Codice	12	13	14	15	16	17	18	19	20	21	22
3.1.03.01	575.169,70	323.665,75	250.132,63	573.798,38		1.371,32	7.583.700,13	3.229.401,01		4.354.299,12	756.613,64
3.1.03.02	239,25	239,25		239,25			16.909,36	6.506,84		10.402,52	
3.1.04.	575.408,95	323.905,00	250.132,63	574.037,63		1.371,32	7.600.609,49	3.235.907,85	0,00	4.364.701,64	756.613,64
3.1.04.01	428.778,12	336.230,15	89.580,21	425.810,36		2.967,76	4.906.402,34	1.792.584,68		3.113.817,66	326.469,95
	428.778,12	336.230,15	89.580,21	425.810,36		2.967,76	4.906.402,34	1.792.584,68	0,00	3.113.817,66	326.469,95
	3.607.861,68	2.537.405,41	1.004.580,38	3.541.985,79	0,00	65.875,99	31.235.755,37	12.671.662,08	0,00	18.564.093,29	2.628.822,09
	3.607.861,68	2.537.405,41	1.004.580,38	3.541.985,79	0,00	65.875,99	31.235.755,37	12.671.662,08	0,00	18.564.093,29	2.628.822,09
4.1.01.											
4.1.01.01	499.950,17	498.763,48		498.763,48		1.186,69	4.299.950,17	3.490.407,26		809.542,91	500.278,21
4.1.01.02	1.399.618,92	1.396.505,20		1.396.505,20		3.113,72	10.699.618,92	8.957.537,06		1.742.081,86	1.964.620,82
4.1.01.03	7.736,48	7.736,48		7.736,48			65.736,48	73.601,40	7.864,92		10.353,96

**ISTITUTO NAZIONALE DI GEOFISICA E VULCANOLOGIA
RENDICONTO FINANZIARIO GESTIONALE ESERCIZIO 2011**



Capitolo Codice	USCITE											Totale dei Residui Passivali Termine dell'Esercizio 2011 (8 + 14) 22
	Gestione dei Residui 2011					Gestione di Cassa 2011			Gestione di Cassa 2011			
	Residui Passivali n° Gennaio 2011 12	Pagati 13	Rimasti da Pagare 14	Totale (13 + 14) 15	Variazioni In più (15 - 12) 16	In meno (12 - 15) 17	Previsioni 18	Pagamenti (7 + 13) 19	Diff. rispetto alle Previsioni In Più (19 - 18) 20	In Meno (18 - 19) 21	Totale dei Residui Passivali Termine dell'Esercizio 2011 (8 + 14) 22	
1												
4.1.01.04	19.627,16	19.627,16		19.627,16			211.627,16	243.348,34	31.721,18			21.374,71
4.1.01.05							372.000,00	474.902,50	102.902,50			
4.1.01.06							325.000,00	219.040,92		105.959,08		
4.1.01.07	12.000.000,00		12.000.000,00	12.000.000,00			12.002.000,00	3.005.235,55		8.996.764,45		12.000.002,20
4.1.01.08							530.000,00	215.472,97		314.527,03		
4.1.01.09							240.000,00	35.577,98		204.422,02		
4.1.01.10							240.000,00	12.250,21		227.749,79		
	13.926.932,73	1.922.632,32	12.000.000,00	13.922.632,32			28.985.932,73	16.727.374,19	142.488,60	12.401.047,14		14.496.629,90
	13.926.932,73	1.922.632,32	12.000.000,00	13.922.632,32	0,00		28.985.932,73	16.727.374,19	142.488,60	12.401.047,14		14.496.629,90
	13.926.932,73	1.922.632,32	12.000.000,00	13.922.632,32	0,00		28.985.932,73	16.727.374,19	142.488,60	12.401.047,14		14.496.629,90

ISTITUTO NAZIONALE DI GEOFISICA E VULCANOLOGIA
RENDICONTO FINANZIARIO GESTIONALE ESERCIZIO 2011



Capitolo Codice	USCITE											Totale dei Residui Passivi al Termine dell'Esercizio 2011 (8 + 14)
	Gestione dei Residui 2011				Gestione di Cassa 2011				Gestione di Cassa 2011			
	Residui Passivi al 1° Gennaio 2011	Pagati	Rimasti da Pagare	Totale (13 + 14)	In più (15 - 12)	In meno (12 - 15)	Variazioni	Previsioni	Pagamenti (7 + 13)	Diff. rispetto alle Previsioni In Più (19 - 18)	In Meno (18 - 19)	
12	13	14	15	16	17	18	19	20	21	22		
	12.598.309,43	7.455.034,38	1.816.542,09	9.271.576,47	0,00	3.326.732,96	80.474.320,87	61.987.502,30	0,00	18.486.818,57	8.669.267,69	
	4.841.119,16	4.458.514,82	279.427,77	4.737.942,59	0,00	103.176,57	10.737.656,31	8.197.515,70	0,00	2.540.140,61	2.252.454,30	
	3.607.861,68	2.537.405,41	1.004.580,38	3.541.985,79	0,00	65.875,89	31.235.755,37	12.671.662,08	0,00	18.564.093,29	2.628.822,09	
	13.926.932,73	1.922.632,32	12.000.000,00	13.922.632,32	0,00	4.300,41	28.985.932,73	16.727.374,19	0,00	12.258.558,54	14.496.629,90	
	34.974.223,00	16.373.586,93	15.100.550,24	31.474.137,17	0,00	3.500.085,83	151.433.665,28	99.584.054,27	0,00	51.849.611,01	28.047.173,98	
	34.974.223,00	16.373.586,93	15.100.550,24	31.474.137,17	0,00	3.500.085,83	151.433.665,28	99.584.054,27	0,00	51.849.611,01	28.047.173,98	
	34.974.223,00	16.373.586,93	15.100.550,24	31.474.137,17	0,00	3.500.085,83	151.433.665,28	99.584.054,27	0,00	51.849.611,01	28.047.173,98	

RENDICONTO FINANZIARIO DECISIONALE ENTRATE

PAGINA BIANCA



Istituto Nazionale di Geofisica e Vulcanologia
RENDICONTO FINANZIARIO DECISIONALE - Esercizio 2011

ENTRATE

Codice	Denominazione	ANNO FINANZIARIO 2011				ANNO FINANZIARIO 2010			
		Residui	Competenza (Accertamenti)	Cassa (Riscossioni)	Residui	Competenza (Accertamenti)	Cassa (Riscossioni)	Residui	
1.2.1.02	ALIENAZIONE DI IMMOBILIZZAZIONE TECNICHE	35.000,00	0,00	35.000,00	0,00	35.000,00	0,00	0,00	
1.2.1.03	REALIZZO DI VALORI MOBILIARI	0,00	0,00	0,00	0,00	0,00	0,00	0,00	
1.2.1.04	RISCOSSIONE CREDITI	137.395,12	868.849,04	669.168,37	137.790,62	399.022,51	395.367,08		
	TOTALE 2.1. - ENTRATE PER ALIENAZIONE DI BENI PATRIMONIALI E RISCOSSIONE DI CREDITI	172.395,12	868.849,04	704.168,37	137.790,62	434.022,51	395.367,08		
1.2.2.03	2.2. - ENTRATE DERIVANTI DA TRASFERIMENTI IN CONTO CAPITALE	0,00	0,00	0,00	0,00	0,00	0,00	0,00	
	* TRASFERIMENTI DA PARTE DI ALTRI ENTI DEL SETTORE PUBBLICO								
	TOTALE 2.2. - ENTRATE DERIVANTI DA TRASFERIMENTI IN CONTO CAPITALE	0,00	0,00	0,00	0,00	0,00	0,00	0,00	
	TOTALE GENERALE 2. - ENTRATE IN CONTO CAPITALE	172.395,12	868.849,04	704.168,37	137.790,62	434.022,51	395.367,08		
	3. - GESTIONI SPECIALI								
1.3.1.01	3.1. - PROGETTI DI RICERCA FINANZIATI DALL'ESTERNO								
	PROGETTI DI RICERCA FINANZIATI DALLO STATO, DALLE REGIONI E DAGLI ENTI LOCALI	19.017.243,19	32.624.421,50	37.910.714,51	16.938.651,90	14.185.506,78	12.105.955,08		
1.3.1.02	PROGETTI DI RICERCA FINANZIATI DA ALTRI ENTI DI RICERCA E DALLE UNIVERSITA'	24.880,23	428.994,03	217.824,26	74.826,03	733.884,17	783.829,97		
1.3.1.03	PROGETTI DI RICERCA FINANZIATI DALL'UNIONE EUROPEA	4.239.465,34	7.333.955,02	10.752.424,28	1.084.238,23	10.402.132,49	7.227.225,13		
1.3.1.04	PROGETTI DI RICERCA FINANZIATI DA ALTRI SOGGETTI	1.129.174,38	2.357.955,73	1.649.008,84	1.270.453,35	2.317.087,39	2.213.016,34		
	TOTALE 3.1. - PROGETTI DI RICERCA FINANZIATI DALL'ESTERNO	24.410.763,14	42.745.326,28	50.529.971,89	19.368.169,51	27.638.610,83	22.330.026,52		
	TOTALE GENERALE 3. - GESTIONI SPECIALI	24.410.763,14	42.745.326,28	50.529.971,89	19.368.169,51	27.638.610,83	22.330.026,52		

Istituto Nazionale di Geofisica e Vulcanologia
RENDICONTO FINANZIARIO DECISIONALE - Esercizio 2011

ENTRATE

Codice	Denominazione	ANNO FINANZIARIO 2011				ANNO FINANZIARIO 2010			
		Residui	Competenza (Accertamenti)	Cassa (Riscossioni)	Residui	Competenza (Accertamenti)	Cassa (Riscossioni)		
4. - PARTITE DI GIRO									
4.1. - ENTRATE AVENTI NATURA DI PARTITE DI GIRO									
1.4.1.01	ENTRATE AVENTI NATURA DI PARTITE DI GIRO	223.768,41	17.301.371,77	17.130.068,84	12.334.485,53	27.228.825,57	39.291.872,68		
	TOTALE 4.1. - ENTRATE AVENTI NATURA DI PARTITE DI GIRO	223.768,41	17.301.371,77	17.130.068,84	12.334.485,53	27.228.825,57	39.291.872,68		
	TOTALE GENERALE 4. - PARTITE DI GIRO	223.768,41	17.301.371,77	17.130.068,84	12.334.485,53	27.228.825,57	39.291.872,68		
	TOTALE 1. - GENERALE	52.680.772,07	121.062.652,58	143.310.845,81	48.188.943,51	127.669.877,56	122.818.214,56		
	Totale delle Entrate	52.680.772,07	121.062.652,58	143.310.845,81	48.188.943,51	127.669.877,56	122.818.214,56		
	Riepilogo dei titoli								
	Riepilogo dei titoli Centro Resp. Amm.va GENERALE								
	Titolo I	27.873.845,40	60.147.105,49	74.946.636,71	16.348.497,85	72.368.418,65	60.800.948,28		
	Titolo II	172.395,12	868.849,04	704.168,37	137.790,62	434.022,51	395.367,08		
	Titolo III	24.410.763,14	42.745.326,28	50.529.971,89	19.368.169,51	27.638.610,83	22.330.026,52		
	Titolo IV	223.768,41	17.301.371,77	17.130.068,84	12.334.485,53	27.228.825,57	39.291.872,68		
	Totale delle entrate Centro Resp. Amm.va GENERALE	52.680.772,07	121.062.652,58	143.310.845,81	48.188.943,51	127.669.877,56	122.818.214,56		
	Riepilogo delle entrate per titoli dei Centri Resp. Amm.va								
	Titolo I	27.873.845,40	60.147.105,49	74.946.636,71	16.348.497,85	72.368.418,65	60.800.948,28		
	Titolo II	172.395,12	868.849,04	704.168,37	137.790,62	434.022,51	395.367,08		
	Titolo III	24.410.763,14	42.745.326,28	50.529.971,89	19.368.169,51	27.638.610,83	22.330.026,52		
	Titolo IV	223.768,41	17.301.371,77	17.130.068,84	12.334.485,53	27.228.825,57	39.291.872,68		


Istituto Nazionale di Geofisica e Vulcanologia
RENDICONTO FINANZIARIO DECISIONALE - Esercizio 2011

ENTRATE

Codice	Denominazione	ANNO FINANZIARIO 2011			ANNO FINANZIARIO 2010		
		Residui	Competenza (Accertamenti)	Cassa (Riscossioni)	Residui	Competenza (Accertamenti)	Cassa (Riscossioni)
	TOTALE	52.680.772,07	121.062.652,58	143.310.845,81	48.188.943,51	127.669.877,56	122.818.214,56

RENDICONTO FINANZIARIO DECISIONALE USCITE

PAGINA BIANCA

Istituto Nazionale di Geofisica e Vulcanologia
RENDICONTO FINANZIARIO DECISIONALE - Esercizio 2011



USCITE

Codice	Denominazione	ANNO FINANZIARIO 2011			ANNO FINANZIARIO 2010		
		Residui	Competenza (Impegni)	Cassa (Pagamenti)	Residui	Competenza (Impegni)	Cassa (Pagamenti)
1.- GENERALE							
1. - USCITE CORRENTI							
1.1. - FUNZIONAMENTO							
1.1.1.01	USCITE PER GLI ORGANI DELL'ENTE	55.626,26	384.263,14	383.108,21	61.065,37	451.644,36	456.455,57
1.1.1.02	ONERI PER IL PERSONALE IN ATTIVITA' DI SERVIZIO	2.126.472,79	45.369.190,51	45.098.451,53	1.971.829,40	42.355.109,88	41.879.476,56
1.1.1.03	USCITE PER IL DIRETTORE GENERALE	543,81	177.172,26	157.682,96	16.430,00	149.188,41	165.074,60
1.1.1.04	USCITE PER L'ACQUISTO DI BENI DI CONSUMO E DI SERVIZI	7.017.594,99	14.864.156,91	15.789.953,13	7.953.654,67	17.743.428,62	16.498.986,88
	TOTALE 1.1. - FUNZIONAMENTO	9.200.237,85	60.794.782,82	61.429.195,83	10.002.979,44	60.699.371,27	58.999.993,61
1.2. - INTERVENTI DIVERSI							
1.1.2.01	USCITE PER PRESTAZIONI ISTITUZIONALI	48.978,00	219.000,00	189.744,00	44.487,00	323.680,88	319.189,88
1.1.2.02	TRASFERIMENTI PASSIVI	0,00	0,00	0,00	0,00	0,00	0,00
1.1.2.03	ONERI FINANZIARI	134,54	62.821,00	62.885,02	0,00	42.355,28	42.220,74
1.1.2.04	ONERI TRIBUTARI	22.219,46	302.733,45	299.820,55	30.286,58	347.860,77	349.738,71
1.1.2.05	POSTE CORRETTIVE E COMPENSATIVE DI ENTRATE CORRENTI	6,62	5.856,25	5.856,90	818.424,53	5.942,84	5.936,22
1.1.2.06	USCITE NON CLASSIFICABILI IN ALTRE VOCI	0,00	0,00	0,00	0,00	0,00	0,00
	TOTALE 1.2. - INTERVENTI DIVERSI	71.338,62	590.410,70	558.306,47	893.198,11	719.839,77	717.085,55
1.3. - ACCANTONAMENTI A FONDI RISCHIE E ONERI							
1.1.3.01	FONDO RISERVA	0,00	0,00	0,00	0,00	0,00	0,00
	TOTALE 1.3. - ACCANTONAMENTI A FONDI RISCHIE E ONERI	0,00	0,00	0,00	0,00	0,00	0,00
	TOTALE GENERALE 1. - USCITE CORRENTI	9.271.576,47	61.385.193,52	61.987.502,30	10.896.177,55	61.419.211,04	59.717.079,16
2. - USCITE IN CONTO CAPITALE							



Istituto Nazionale di Geofisica e Vulcanologia
RENDICONTO FINANZIARIO DECISIONALE - Esercizio 2011

USCITE

Codice	Denominazione	ANNO FINANZIARIO 2011			ANNO FINANZIARIO 2010		
		Residui	Competenza (Impegni)	Cassa (Pagamenti)	Residui	Competenza (Impegni)	Cassa (Pagamenti)
2.1. - INVESTIMENTI							
1.2.1.01	ACQUISIZIONE DI BENI DI USO DUREVOLE ED OPERE IMMOBILIARI	1.240.407,90	1.699.861,09	2.910.268,99	644.963,26	1.639.999,98	967.365,91
1.2.1.02	ACQUISIZIONE DI IMMOBILIZZAZIONI TECNICHE	1.575.545,45	1.739.364,19	1.827.069,98	1.448.366,72	1.920.733,38	1.770.896,32
1.2.1.03	PARTECIPAZIONI E ACQUISTO DI VALORI MOBILIARI	602.000,00	1.583,12	603.583,12	0,00	602.000,00	0,00
1.2.1.04	CONCESSIONI DI CREDITI E ANTICIPAZIONI	5,30	588.073,97	555.676,45	14.821,80	28.440,63	43.257,13
1.2.1.05	INDENNITA' DI ANZIANITA' E SIMILARI AL PERSONALE CESSATO DAL SERVIZIO	1.319.983,94	1.037.623,58	1.655.395,70	0,00	2.280.293,00	956.980,25
	TOTALE 2.1. - INVESTIMENTI	4.737.942,59	5.066.505,95	7.551.994,24	2.108.151,78	6.471.466,99	3.738.499,61
2.2. - ONERI COMUNI							
1.2.2.01	RIMBORSI DI MUTUI	0,00	645.521,46	645.521,46	0,00	645.521,46	645.521,46
	TOTALE 2.2. - ONERI COMUNI	0,00	645.521,46	645.521,46	0,00	645.521,46	645.521,46
	TOTALE GENERALE 2. - USCITE IN CONTO CAPITALE	4.737.942,59	5.712.027,41	8.197.515,70	2.108.151,78	7.116.988,45	4.384.021,07
3. - GESTIONI SPECIALI							
3.1. - PROGETTI DI RICERCA FINANZIATI DALL'ESTERNO							
1.3.1.01	PROGETTI DI RICERCA FINANZIATI DALL'ESTERNO, DALLE REGIONI E DAGLI ENTI LOCALI	2.153.530,85	6.255.068,94	6.894.693,66	2.993.969,41	11.746.418,07	12.525.319,82
1.3.1.02	PROGETTI DI RICERCA FINANZIATI DA ALTRI ENTI DI RICERCA E DALLE UNIVERSITA'	388.606,95	391.701,31	748.475,89	12.328,70	666.149,14	289.870,89
1.3.1.03	PROGETTI DI RICERCA FINANZIATI DALL'UNIONE EUROPEA	574.037,63	3.418.483,86	3.235.907,85	394.425,40	6.753.518,33	6.572.534,78
1.3.1.04	PROGETTI DI RICERCA FINANZIATI DA ALTRI SOGGETTI	425.810,36	1.693.244,27	1.792.584,68	325.307,41	2.168.467,01	2.064.996,30
	TOTALE 3.1. - PROGETTI DI RICERCA FINANZIATI DALL'ESTERNO	3.541.985,79	11.758.498,38	12.671.662,08	3.726.030,92	21.334.552,55	21.452.721,79

Istituto Nazionale di Geofisica e Vulcanologia
RENDICONTO FINANZIARIO DECISIONALE - Esercizio 2011

USCITE

Codice	Denominazione	ANNO FINANZIARIO 2011				ANNO FINANZIARIO 2010			
		Residui	Competenza (Impegni)	Cassa (Pagamenti)	Residui	Competenza (Impegni)	Cassa (Pagamenti)		
	TOTALE GENERALE 3. - GESTIONI SPECIALI	3.541.985,79	11.758.498,38	12.671.662,08	3.726.030,92	21.334.552,55	21.452.721,79		
	4. - PARTITE DI GIRO								
	4.1. - USCITE AVENTI NATURA DI PARTITE DI GIRO								
1.4.1.01	USCITE AVENTI NATURA DI PARTITE DI GIRO	13.922.632,32	17.301.371,77	16.727.374,19	23.867.266,42	27.228.825,57	37.169.159,26		
	TOTALE 4.1. - USCITE AVENTI NATURA DI PARTITE DI GIRO	13.922.632,32	17.301.371,77	16.727.374,19	23.867.266,42	27.228.825,57	37.169.159,26		
	TOTALE GENERALE 4. - PARTITE DI GIRO	13.922.632,32	17.301.371,77	16.727.374,19	23.867.266,42	27.228.825,57	37.169.159,26		
	TOTALE 1. - GENERALE	31.474.137,17	96.157.091,08	99.584.054,27	40.597.626,67	117.099.577,61	122.722.981,28		
	Totale delle Uscite	31.474.137,17	96.157.091,08	99.584.054,27	40.597.626,67	117.099.577,61	122.722.981,28		
	Riepilogo dei titoli								
	Riepilogo dei titoli Centro Resp. Amm.va GENERALE								
	Titolo I	9.271.576,47	61.385.193,52	61.987.502,30	10.896.177,55	61.419.211,04	59.717.079,16		
	Titolo II	4.737.942,59	5.712.027,41	8.197.515,70	2.108.151,78	7.116.988,45	4.384.021,07		
	Titolo III	3.541.985,79	11.758.498,38	12.671.662,08	3.726.030,92	21.334.552,55	21.452.721,79		
	Titolo IV	13.922.632,32	17.301.371,77	16.727.374,19	23.867.266,42	27.228.825,57	37.169.159,26		
	Totale delle uscite Centro Resp. Amm.va GENERALE	31.474.137,17	96.157.091,08	99.584.054,27	40.597.626,67	117.099.577,61	122.722.981,28		
	Riepilogo delle uscite per titoli dei Centri Resp. Amm.va								
	Titolo I	9.271.576,47	61.385.193,52	61.987.502,30	10.896.177,55	61.419.211,04	59.717.079,16		
	Titolo II	4.737.942,59	5.712.027,41	8.197.515,70	2.108.151,78	7.116.988,45	4.384.021,07		
	Titolo III	3.541.985,79	11.758.498,38	12.671.662,08	3.726.030,92	21.334.552,55	21.452.721,79		
	Titolo IV	13.922.632,32	17.301.371,77	16.727.374,19	23.867.266,42	27.228.825,57	37.169.159,26		



Istituto Nazionale di Geofisica e Vulcanologia
RENDICONTO FINANZIARIO DECISIONALE - Esercizio 2011

USCITE

Codice	Denominazione	ANNO FINANZIARIO 2011				ANNO FINANZIARIO 2010			
		Residui	Competenza (Impegni)	Cassa (Pagamenti)	Residui	Competenza (Impegni)	Cassa (Pagamenti)		
	TOTALE	31.474.137,17	96.157.091,08	99.584.054,27	40.597.626,67	117.099.577,61	122.722.981,28		
	TOTALE GENERALE	31.474.137,17	24.905.561,50		40.597.626,67	117.099.577,61	122.722.981,28		
	Avanzo finanziario		121.062.652,58	99.584.054,27	40.597.626,67	117.099.577,61	122.722.981,28		

**RENDICONTO FINANZIARIO
DECISIONALE PER CRA
ENTRATE/USCITE**

PAGINA BIANCA



Istituto Nazionale di Geofisica e Vulcanologia
RENDICONTO FINANZIARIO DECISIONALE - Esercizio 2011

ENTRATE

Codice	Denominazione	ANNO FINANZIARIO 2011				ANNO FINANZIARIO 2010				
		Residui	Competenza (Accertamenti)	Cassa (Riscossioni)	Residui	Competenza (Accertamenti)	Cassa (Riscossioni)	Residui	Competenza (Accertamenti)	Cassa (Riscossioni)
1.4.1.01	ENTRATE AVENTI NATURA DI PARTITE DI GIRO	191.572,92	16.796.647,15	16.667.664,98	12.211.962,25	26.604.452,25	38.577.171,57			
	<u>TOTALE 4.1. - ENTRATE AVENTI NATURA DI PARTITE DI GIRO</u>	191.572,92	16.796.647,15	16.667.664,98	12.211.962,25	26.604.452,25	38.577.171,57			
	TOTALE GENERALE 4. - PARTITE DI GIRO									
	TOTALE 1.01. - AMMINISTRAZIONE CENTRALE									
	1.02. - OSSERVATORIO VESUVIANO									
	4. - PARTITE DI GIRO									
1.4.1.01	4.1. - ENTRATE AVENTI NATURA DI PARTITE DI GIRO	2.810,00	74.380,98	76.148,78	4.990,00	106.661,14	108.841,14			
	ENTRATE AVENTI NATURA DI PARTITE DI GIRO									
	<u>TOTALE 4.1. - ENTRATE AVENTI NATURA DI PARTITE DI GIRO</u>	2.810,00	74.380,98	76.148,78	4.990,00	106.661,14	108.841,14			
	TOTALE GENERALE 4. - PARTITE DI GIRO	2.810,00	74.380,98	76.148,78	4.990,00	106.661,14	108.841,14			
	TOTALE 1.02. - OSSERVATORIO VESUVIANO									
	1.03. - MILANO									
	4. - PARTITE DI GIRO									
1.4.1.01	4.1. - ENTRATE AVENTI NATURA DI PARTITE DI GIRO	850,00	23.996,47	23.955,73	7.700,00	26.464,32	33.314,32			
	ENTRATE AVENTI NATURA DI PARTITE DI GIRO									
	<u>TOTALE 4.1. - ENTRATE AVENTI NATURA DI PARTITE DI GIRO</u>	850,00	23.996,47	23.955,73	7.700,00	26.464,32	33.314,32			
	TOTALE GENERALE 4. - PARTITE DI GIRO	850,00	23.996,47	23.955,73	7.700,00	26.464,32	33.314,32			
	TOTALE 1.03. - MILANO									
	1.04. - PALERMO									
	4. - PARTITE DI GIRO									
	ENTRATE AVENTI NATURA DI PARTITE DI GIRO									
	<u>TOTALE 4.1. - ENTRATE AVENTI NATURA DI PARTITE DI GIRO</u>	850,00	23.996,47	23.955,73	7.700,00	26.464,32	33.314,32			
	TOTALE GENERALE 4. - PARTITE DI GIRO	850,00	23.996,47	23.955,73	7.700,00	26.464,32	33.314,32			
	TOTALE 1.04. - PALERMO									
	4. - PARTITE DI GIRO									
	ENTRATE AVENTI NATURA DI PARTITE DI GIRO									
	<u>TOTALE 4.1. - ENTRATE AVENTI NATURA DI PARTITE DI GIRO</u>	850,00	23.996,47	23.955,73	7.700,00	26.464,32	33.314,32			
	TOTALE GENERALE 4. - PARTITE DI GIRO	850,00	23.996,47	23.955,73	7.700,00	26.464,32	33.314,32			

Istituto Nazionale di Geofisica e Vulcanologia
RENDICONTO FINANZIARIO DECISIONALE - Esercizio 2011



ENTRATE

Codice	Denominazione	ANNO FINANZIARIO 2011			ANNO FINANZIARIO 2010		
		Residui	Competenza (Accertamenti)	Cassa (Riscossioni)	Residui	Competenza (Accertamenti)	Cassa (Riscossioni)
1.4.1.01	<u>4.1. - ENTRATE AVENTI NATURA DI PARTITE DI GIRO</u>	0,00	48.825,20	48.825,20	0,00	49.317,00	49.317,00
	<u>TOTALE 4.1. - ENTRATE AVENTI NATURA DI PARTITE DI GIRO</u>	0,00	48.825,20	48.825,20	0,00	49.317,00	49.317,00
	TOTALE GENERALE 4. - PARTITE DI GIRO	0,00	48.825,20	48.825,20	0,00	49.317,00	49.317,00
	TOTALE 1.04. - PALERMO						
	1.05. - CATANIA						
	4. - PARTITE DI GIRO						
1.4.1.01	<u>4.1. - ENTRATE AVENTI NATURA DI PARTITE DI GIRO</u>	17.575,00	128.592,05	125.795,05	47.518,52	143.899,16	173.842,68
	<u>TOTALE 4.1. - ENTRATE AVENTI NATURA DI PARTITE DI GIRO</u>	17.575,00	128.592,05	125.795,05	47.518,52	143.899,16	173.842,68
	TOTALE GENERALE 4. - PARTITE DI GIRO	17.575,00	128.592,05	125.795,05	47.518,52	143.899,16	173.842,68
	TOTALE 1.05. - CATANIA						
	1.06. - ROMA 1						
	4. - PARTITE DI GIRO						
1.4.1.01	<u>4.1. - ENTRATE AVENTI NATURA DI PARTITE DI GIRO</u>	2.621,96	58.297,48	36.335,48	16.867,00	57.810,32	72.055,36
	<u>TOTALE 4.1. - ENTRATE AVENTI NATURA DI PARTITE DI GIRO</u>	2.621,96	58.297,48	36.335,48	16.867,00	57.810,32	72.055,36
	TOTALE GENERALE 4. - PARTITE DI GIRO	2.621,96	58.297,48	36.335,48	16.867,00	57.810,32	72.055,36
	TOTALE 1.06. - ROMA 1						
	1.07. - ROMA 2						

Istituto Nazionale di Geofisica e Vulcanologia
RENDICONTO FINANZIARIO DECISIONALE - Esercizio 2011

ENTRATE

Codice	Denominazione	ANNO FINANZIARIO 2011				ANNO FINANZIARIO 2010				
		Residui	Competenza (Accertamenti)	Cassa (Riscossioni)	Residui	Competenza (Accertamenti)	Cassa (Riscossioni)	Residui	Competenza (Accertamenti)	Cassa (Riscossioni)
4. - PARTITE DI GIRO										
1.4.1.01	4.1. - ENTRATE AVENTI NATURA DI PARTITE DI GIRO									
	ENTRATE AVENTI NATURA DI PARTITE DI GIRO	2.801,56	63.795,71	56.924,73	10.413,98	92.972,46	100.584,88	100.584,88		
	TOTALE 4.1. - ENTRATE AVENTI NATURA DI PARTITE DI GIRO	2.801,56	63.795,71	56.924,73	10.413,98	92.972,46	100.584,88	100.584,88		
	TOTALE GENERALE 4. - PARTITE DI GIRO	2.801,56	63.795,71	56.924,73	10.413,98	92.972,46	100.584,88	100.584,88		
	TOTALE 1.07. - ROMA 2									
	1.08. - CNT									
4. - PARTITE DI GIRO										
1.4.1.01	4.1. - ENTRATE AVENTI NATURA DI PARTITE DI GIRO									
	ENTRATE AVENTI NATURA DI PARTITE DI GIRO	4.841,97	74.344,15	62.051,31	33.040,94	78.996,74	107.195,71	107.195,71		
	TOTALE 4.1. - ENTRATE AVENTI NATURA DI PARTITE DI GIRO	4.841,97	74.344,15	62.051,31	33.040,94	78.996,74	107.195,71	107.195,71		
	TOTALE GENERALE 4. - PARTITE DI GIRO	4.841,97	74.344,15	62.051,31	33.040,94	78.996,74	107.195,71	107.195,71		
	TOTALE 1.08. - CNT									
	1.09. - BOLOGNA									
4. - PARTITE DI GIRO										
1.4.1.01	4.1. - ENTRATE AVENTI NATURA DI PARTITE DI GIRO									
	ENTRATE AVENTI NATURA DI PARTITE DI GIRO	0,00	23.492,82	22.672,82	0,00	46.442,06	46.442,06	46.442,06		
	TOTALE 4.1. - ENTRATE AVENTI NATURA DI PARTITE DI GIRO	0,00	23.492,82	22.672,82	0,00	46.442,06	46.442,06	46.442,06		
	TOTALE GENERALE 4. - PARTITE DI GIRO	0,00	23.492,82	22.672,82	0,00	46.442,06	46.442,06	46.442,06		
	TOTALE 1.09. - BOLOGNA	0,00	23.492,82	22.672,82	0,00	46.442,06	46.442,06	46.442,06		

Istituto Nazionale di Geofisica e Vulcanologia
RENDICONTO FINANZIARIO DECISIONALE - Esercizio 2011

ENTRATE

Codice	Denominazione	ANNO FINANZIARIO 2011				ANNO FINANZIARIO 2010				
		Residui	Competenza (Accertamenti)	Cassa (Riscossioni)	Residui	Competenza (Accertamenti)	Cassa (Riscossioni)	Residui	Competenza (Accertamenti)	Cassa (Riscossioni)
1.10. - PISA										
4. - PARTITE DI GIRO										
4.1. - ENTRATE AVENTI NATURA DI PARTITE DI GIRO										
ENTRATE AVENTI NATURA DI PARTITE DI GIRO		695,00	8.999,76	9.694,76	1.992,84	21.810,12	23.107,96			
TOTALE 4.1. - ENTRATE AVENTI NATURA DI PARTITE DI GIRO		695,00	8.999,76	9.694,76	1.992,84	21.810,12	23.107,96			
TOTALE GENERALE 4. - PARTITE DI GIRO		695,00	8.999,76	9.694,76	1.992,84	21.810,12	23.107,96			
TOTALE 1.10. - PISA		695,00	8.999,76	9.694,76	1.992,84	21.810,12	23.107,96			
TOTALE 1. - GENERALE		52.680.772,07	121.062.652,58	143.310.845,81	48.188.943,51	127.669.877,56	122.818.214,56			
Totale delle Entrate		52.680.772,07	121.062.652,58	143.310.845,81	48.188.943,51	127.669.877,56	122.818.214,56			
	Riepilogo dei titoli									
	Riepilogo dei titoli Centro Resp. Amm.va									
Titolo I		27.873.845,40	60.147.105,49	74.946.636,71	16.348.497,85	72.368.418,65	60.800.948,28			
Titolo II		172.395,12	868.849,04	704.168,37	137.790,62	434.022,51	395.367,08			
Titolo III		24.410.763,14	42.745.326,28	50.529.971,89	19.368.169,51	27.638.610,83	22.330.026,52			
Titolo IV		223.768,41	17.301.371,77	17.130.068,84	12.334.485,53	27.228.825,57	39.291.872,68			
	Totale delle entrate Centro Resp. Amm.va	52.680.772,07	121.062.652,58	143.310.845,81	48.188.943,51	127.669.877,56	122.818.214,56			
	Riepilogo delle entrate per titoli dei Centri Resp. Amm.va									
Titolo I		27.873.845,40	60.147.105,49	74.946.636,71	16.348.497,85	72.368.418,65	60.800.948,28			
Titolo II		172.395,12	868.849,04	704.168,37	137.790,62	434.022,51	395.367,08			



Istituto Nazionale di Geofisica e Vulcanologia
RENDICONTO FINANZIARIO DECISIONALE - Esercizio 2011

ENTRATE

Codice	Denominazione	ANNO FINANZIARIO 2011			ANNO FINANZIARIO 2010		
		Residui	Competenza (Accertamenti)	Cassa (Riscossioni)	Residui	Competenza (Accertamenti)	Cassa (Riscossioni)
Titolo III		24.410.763,14	42.745.326,28	50.529.971,89	19.368.169,51	27.638.610,83	22.330.026,52
Titolo IV		223.768,41	17.301.371,77	17.130.068,84	12.334.485,53	27.228.825,57	39.291.872,68
TOTALE		52.680.772,07	121.062.652,58	143.310.845,81	48.188.943,51	127.669.877,56	122.818.214,56



Istituto Nazionale di Geofisica e Vulcanologia
RENDICONTO FINANZIARIO DECISIONALE - Esercizio 2011

USCITE

Codice	Denominazione	ANNO FINANZIARIO 2011				ANNO FINANZIARIO 2010			
		Residui	Competenza (Impegni)	Cassa (Pagamenti)	Residui	Competenza (Impegni)	Cassa (Pagamenti)	Residui	Competenza (Impegni)
1. - GENERALE									
1.01. - AMMINISTRAZIONE CENTRALE									
1. - USCITE CORRENTI									
1.1. - FUNZIONAMENTO									
1.1.1.01	USCITE PER GLI ORGANI DELL'ENTE	55.626,26	384.263,14	383.108,21	61.065,37	451.644,36	456.455,57		
1.1.1.02	ONERI PER IL PERSONALE IN ATTIVITA' DI SERVIZIO	1.852.526,12	44.861.143,80	44.420.146,87	1.640.685,45	41.232.435,47	40.708.057,21		
1.1.1.03	USCITE PER IL DIRETTORE GENERALE	543,81	177.172,26	157.682,96	16.430,00	149.188,41	165.074,60		
1.1.1.04	USCITE PER L'ACQUISTO DI BENI DI CONSUMO E DI SERVIZI	4.514.795,49	11.448.679,96	12.274.567,89	6.179.660,97	13.689.842,21	13.218.937,45		
	TOTALE 1.1. - FUNZIONAMENTO	6.423.491,68	56.871.259,16	57.235.505,93	7.897.841,79	55.523.110,45	54.548.524,83		
1.2. - INTERVENTI DIVERSI									
1.1.2.01	USCITE PER PRESTAZIONI ISTITUZIONALI	48.978,00	219.000,00	189.744,00	44.487,00	323.680,88	319.189,88		
1.1.2.02	TRASFERIMENTI PASSIVI	0,00	0,00	0,00	0,00	0,00	0,00		
1.1.2.03	ONERI FINANZIARI	134,54	60.416,63	60.551,17	0,00	39.708,96	39.574,42		
1.1.2.04	ONERI TRIBUTARI	22.219,46	269.108,32	274.864,42	468,58	339.066,97	311.126,91		
1.1.2.05	POSTE CORRETIVE E COMPENSATIVE DI ENTRATE CORRENTI	6,62	5.856,25	5.856,90	818.424,53	5.942,84	5.936,22		
1.1.2.06	USCITE NON CLASSIFICABILI IN ALTRE VOCI	0,00	0,00	0,00	0,00	0,00	0,00		
	TOTALE 1.2. - INTERVENTI DIVERSI	71.338,62	554.381,20	531.016,49	863.380,11	708.399,65	675.827,43		
1.3. - ACCANTONAMENTI A FONDI RISCHIE ONERI									
1.1.3.01	FONDO RISERVA	0,00	0,00	0,00	0,00	0,00	0,00		
	TOTALE 1.3. - ACCANTONAMENTI A FONDI RISCHIE ONERI	0,00	0,00	0,00	0,00	0,00	0,00		
	TOTALE GENERALE 1. - USCITE CORRENTI	6.494.830,30	57.425.640,36	57.766.522,42	8.761.221,90	56.231.510,10	55.224.352,26		



Istituto Nazionale di Geofisica e Vulcanologia
RENDICONTO FINANZIARIO DECISIONALE - Esercizio 2011

USCITE

Codice	Denominazione	ANNO FINANZIARIO 2011				ANNO FINANZIARIO 2010				
		Residui	Competenza (Impegni)	Cassa (Pagamenti)	Residui	Competenza (Impegni)	Cassa (Pagamenti)	Residui	Competenza (Impegni)	Cassa (Pagamenti)
	TOTALE 1.01. - AMMINISTRAZIONE CENTRALE	6.494.830,30	57.425.640,36	57.766.522,42	8.761.221,90	56.231.510,10	55.224.352,26			
	1.02. - OSSERVATORIO VESUVIANO									
	1. - USCITE CORRENTI									
	1.1. - FUNZIONAMENTO									
1.1.1.02	ONERI PER IL PERSONALE IN ATTIVITA' DI SERVIZIO	58.444,32	57.148,63	105.446,80	78.474,64	297.193,86	316.871,94			
1.1.1.04	USCITE PER L'ACQUISTO DI BENI DI CONSUMO E DI SERVIZI	831.374,24	858.929,35	896.427,96	430.351,62	1.215.086,55	805.987,02			
	TOTALE 1.1. - FUNZIONAMENTO	889.818,56	916.077,98	1.001.874,76	508.826,26	1.512.280,41	1.122.858,96			
	1.2. - INTERVENTI DIVERSI									
1.1.2.03	ONERI FINANZIARI	0,00	134,75	134,75	0,00	37,75	37,75			
1.1.2.04	ONERI TRIBUTARI	0,00	33.625,13	24.956,13	29.818,00	8.793,80	38.611,80			
	TOTALE 1.2. - INTERVENTI DIVERSI	0,00	33.759,88	25.090,88	29.818,00	8.831,55	38.649,55			
	TOTALE GENERALE 1. - USCITE CORRENTI	889.818,56	949.837,86	1.026.965,64	538.644,26	1.521.111,96	1.161.508,51			
	TOTALE 1.02. - OSSERVATORIO VESUVIANO	889.818,56	949.837,86	1.026.965,64	538.644,26	1.521.111,96	1.161.508,51			
	1.03. - MILANO									
	1. - USCITE CORRENTI									
	1.1. - FUNZIONAMENTO									
1.1.1.02	ONERI PER IL PERSONALE IN ATTIVITA' DI SERVIZIO	6.598,96	24.577,96	30.714,64	16.726,70	45.117,72	55.245,46			
1.1.1.04	USCITE PER L'ACQUISTO DI BENI DI CONSUMO E DI SERVIZI	57.542,45	148.687,77	165.056,87	86.926,90	154.291,38	183.351,79			
	TOTALE 1.1. - FUNZIONAMENTO	64.141,41	173.265,73	195.771,51	103.653,60	199.409,10	238.597,25			
	1.2. - INTERVENTI DIVERSI									
1.1.2.03	ONERI FINANZIARI	0,00	0,00	0,00	0,00	138,01	138,01			
	TOTALE 1.2. - INTERVENTI DIVERSI	0,00	0,00	0,00	0,00	138,01	138,01			



Istituto Nazionale di Geofisica e Vulcanologia
RENDICONTO FINANZIARIO DECISIONALE - Esercizio 2011

USCITE

Codice	Denominazione	ANNO FINANZIARIO 2011			ANNO FINANZIARIO 2010		
		Residui	Competenza (Impegni)	Cassa (Pagamenti)	Residui	Competenza (Impegni)	Cassa (Pagamenti)
	TOTALE GENERALE 1. - USCITE CORRENTI	64.141,41	173.265,73	195.771,51	103.653,60	199.547,11	238.735,26
	TOTALE 1.03. - MILANO	64.141,41	173.265,73	195.771,51	103.653,60	199.547,11	238.735,26
	1.04. - PALERMO						
	1. - USCITE CORRENTI						
	1.1. - FUNZIONAMENTO						
1.1.1.02	ONERI PER IL PERSONALE IN ATTIVITA' DI SERVIZIO	1.439,94	54.007,50	52.079,83	5.991,86	121.540,85	126.092,77
1.1.1.04	USCITE PER L'ACQUISTO DI BENI DI CONSUMO E DI SERVIZI	120.546,92	393.350,42	306.601,73	183.272,19	297.775,79	357.681,51
	TOTALE 1.1. - FUNZIONAMENTO	121.986,86	447.357,92	358.681,56	189.264,05	419.316,64	483.774,28
	1.2. - INTERVENTI DIVERSI						
1.1.2.03	ONERI FINANZIARI	0,00	555,25	555,25	0,00	491,75	491,75
	TOTALE 1.2. - INTERVENTI DIVERSI	0,00	555,25	555,25	0,00	491,75	491,75
	TOTALE GENERALE 1. - USCITE CORRENTI	121.986,86	447.913,17	359.236,81	189.264,05	419.808,39	484.266,03
	TOTALE 1.04. - PALERMO	121.986,86	447.913,17	359.236,81	189.264,05	419.808,39	484.266,03
	1.05. - CATANIA						
	1. - USCITE CORRENTI						
	1.1. - FUNZIONAMENTO						
1.1.1.02	ONERI PER IL PERSONALE IN ATTIVITA' DI SERVIZIO	28.148,72	76.863,30	96.440,85	32.852,21	153.698,15	155.002,97
1.1.1.04	USCITE PER L'ACQUISTO DI BENI DI CONSUMO E DI SERVIZI	480.822,25	620.105,34	658.433,76	447.620,48	651.133,90	606.766,37
	TOTALE 1.1. - FUNZIONAMENTO	508.970,97	696.968,64	754.874,61	480.472,69	804.832,05	761.769,34
	1.2. - INTERVENTI DIVERSI						
1.1.2.03	ONERI FINANZIARI	0,00	465,76	439,94	0,00	16,50	16,50
	TOTALE 1.2. - INTERVENTI DIVERSI	0,00	465,76	439,94	0,00	16,50	16,50



Istituto Nazionale di Geofisica e Vulcanologia
RENDICONTO FINANZIARIO DECISIONALE - Esercizio 2011

USCITE

Codice	Denominazione	ANNO FINANZIARIO 2011				ANNO FINANZIARIO 2010			
		Residui	Competenza (Impegni)	Cassa (Pagamenti)	Residui	Competenza (Impegni)	Cassa (Pagamenti)	Residui	Competenza (Impegni)
	TOTALE GENERALE 1. - USCITE CORRENTI	508.970,97	697.434,40	755.314,55	480.472,69	804.848,55	480.472,69	804.848,55	761.785,84
	TOTALE 1.05. - CATANIA	508.970,97	697.434,40	755.314,55	480.472,69	804.848,55	480.472,69	804.848,55	761.785,84
	1.06. - ROMA 1								
	1. - USCITE CORRENTI								
	1.1. - FUNZIONAMENTO								
1.1.1.02	ONERI PER IL PERSONALE IN ATTIVITA' DI SERVIZIO	44.562,75	57.978,46	76.831,35	72.048,00	77.593,50	72.048,00	77.593,50	101.227,08
1.1.1.04	USCITE PER L'ACQUISTO DI BENI DI CONSUMO E DI SERVIZI	217.722,92	331.276,85	267.259,77	160.223,46	376.707,51	160.223,46	376.707,51	316.063,84
	TOTALE 1.1. - FUNZIONAMENTO	262.285,67	389.255,31	344.091,12	232.271,46	454.301,01	232.271,46	454.301,01	417.290,92
	1.2. - INTERVENTI DIVERSI								
1.1.2.03	ONERI FINANZIARI	0,00	244,36	199,66	0,00	397,41	0,00	397,41	397,41
	TOTALE 1.2. - INTERVENTI DIVERSI	0,00	244,36	199,66	0,00	397,41	0,00	397,41	397,41
	TOTALE GENERALE 1. - USCITE CORRENTI	262.285,67	389.499,67	344.290,78	232.271,46	454.698,42	232.271,46	454.698,42	417.688,33
	TOTALE 1.06. - ROMA 1	262.285,67	389.499,67	344.290,78	232.271,46	454.698,42	232.271,46	454.698,42	417.688,33
	1.07. - ROMA 2								
	1. - USCITE CORRENTI								
	1.1. - FUNZIONAMENTO								
1.1.1.02	ONERI PER IL PERSONALE IN ATTIVITA' DI SERVIZIO	27.465,47	68.707,64	84.245,77	39.353,60	134.137,40	39.353,60	134.137,40	146.025,53
1.1.1.04	USCITE PER L'ACQUISTO DI BENI DI CONSUMO E DI SERVIZI	150.532,77	224.433,82	282.805,84	101.684,83	255.107,63	101.684,83	255.107,63	201.813,82
	TOTALE 1.1. - FUNZIONAMENTO	177.998,24	293.141,46	367.051,61	141.038,43	389.245,03	141.038,43	389.245,03	347.839,35
	1.2. - INTERVENTI DIVERSI								
1.1.2.03	ONERI FINANZIARI	0,00	500,00	500,00	0,00	779,75	0,00	779,75	779,75
	TOTALE 1.2. - INTERVENTI DIVERSI	0,00	500,00	500,00	0,00	779,75	0,00	779,75	779,75



Istituto Nazionale di Geofisica e Vulcanologia
RENDICONTO FINANZIARIO DECISIONALE - Esercizio 2011

USCITE

Codice	Denominazione	ANNO FINANZIARIO 2011				ANNO FINANZIARIO 2010			
		Residui	Competenza (Impegni)	Cassa (Pagamenti)	Residui	Competenza (Impegni)	Cassa (Pagamenti)	Cassa (Pagamenti)	
	TOTALE GENERALE 1. - USCITE CORRENTI	177.998,24	293.641,46	367.551,61	141.038,43	390.024,78	348.619,10		
	TOTALE 1.07. - ROMA 2	177.998,24	293.641,46	367.551,61	141.038,43	390.024,78	348.619,10		
	1.08. - GNI								
	1. - USCITE CORRENTI								
	1.1. - FUNZIONAMENTO								
1.1.1.02	ONERI PER IL PERSONALE IN ATTIVITA' DI SERVIZIO	81.131,56	122.966,62	162.692,91	66.336,80	191.721,08	176.431,32		
1.1.1.04	USCITE PER L'ACQUISTO DI BENI DI CONSUMO E DI SERVIZI	511.112,48	590.797,16	701.306,61	255.450,79	809.554,63	540.630,55		
	TOTALE 1.1. - FUNZIONAMENTO	592.244,04	713.763,78	863.999,52	321.787,59	1.001.275,71	717.061,87		
	1.2. - INTERVENTI DIVERSI								
1.1.2.03	ONERI FINANZIARI	0,00	367,81	367,81	0,00	391,47	391,47		
	TOTALE 1.2. - INTERVENTI DIVERSI	0,00	367,81	367,81	0,00	391,47	391,47		
	TOTALE GENERALE 1. - USCITE CORRENTI	592.244,04	714.131,59	864.367,33	321.787,59	1.001.667,18	717.453,34		
	TOTALE 1.08. - CNT	592.244,04	714.131,59	864.367,33	321.787,59	1.001.667,18	717.453,34		
	1.09. - BOLOGNA								
	1. - USCITE CORRENTI								
	1.1. - FUNZIONAMENTO								
1.1.1.02	ONERI PER IL PERSONALE IN ATTIVITA' DI SERVIZIO	14.250,31	23.482,15	36.053,06	9.466,15	46.881,26	41.747,10		
1.1.1.04	USCITE PER L'ACQUISTO DI BENI DI CONSUMO E DI SERVIZI	97.812,96	154.778,63	130.026,31	58.965,24	172.410,20	133.062,05		
	TOTALE 1.1. - FUNZIONAMENTO	112.063,27	178.260,78	166.079,37	68.431,39	219.291,46	174.809,15		
	1.2. - INTERVENTI DIVERSI								
1.1.2.03	ONERI FINANZIARI	0,00	8,94	8,94	0,00	8,94	8,94		
	TOTALE 1.2. - INTERVENTI DIVERSI	0,00	8,94	8,94	0,00	8,94	8,94		

Istituto Nazionale di Geofisica e Vulcanologia
RENDICONTO FINANZIARIO DECISIONALE - Esercizio 2011

USCITE

Codice	Denominazione	ANNO FINANZIARIO 2011			ANNO FINANZIARIO 2010		
		Residui	Competenza (Impegni)	Cassa (Pagamenti)	Residui	Competenza (Impegni)	Cassa (Pagamenti)
	TOTALE GENERALE 1. - USCITE CORRENTI	112.063,27	178.269,72	166.088,31	68.431,39	219.300,40	174.818,09
	TOTALE 1.09. - BOLOGNA	112.063,27	178.269,72	166.088,31	68.431,39	219.300,40	174.818,09
	1.10. - PISA						
	1. - USCITE CORRENTI						
	1.1. - FUNZIONAMENTO						
1.1.1.02	ONERI PER IL PERSONALE IN ATTIVITA' DI SERVIZIO	11.904,64	22.314,45	33.799,45	9.893,99	54.790,59	52.775,18
1.1.1.04	USCITE PER L'ACQUISTO DI BENI DI CONSUMO E DI SERVIZI	35.332,51	93.117,61	107.466,39	49.498,19	121.518,82	134.692,48
	TOTALE 1.1. - FUNZIONAMENTO	47.237,15	115.432,06	141.265,84	59.392,18	176.309,41	187.467,66
	1.2. - INTERVENTI DIVERSI						
1.1.2.03	ONERI FINANZIARI	0,00	127,50	127,50	0,00	384,74	384,74
	TOTALE 1.2. - INTERVENTI DIVERSI	0,00	127,50	127,50	0,00	384,74	384,74
	TOTALE GENERALE 1. - USCITE CORRENTI	47.237,15	115.559,56	141.393,34	59.392,18	176.694,15	187.852,40
	TOTALE 1.10. - PISA	47.237,15	115.559,56	141.393,34	59.392,18	176.694,15	187.852,40
	1.01. - AMMINISTRAZIONE CENTRALE						
	2. - USCITE IN CONTO CAPITALE						
	2.1. - INVESTIMENTI						
1.2.1.01	ACQUISIZIONE DI BENI DI USO DUREVOLE ED OPERE IMMOBILIARI	1.234.887,90	1.699.861,09	2.904.748,99	575.398,19	1.639.999,98	903.320,84
1.2.1.02	ACQUISIZIONE DI IMMOBILIZZAZIONI TECNICHE	213.585,44	122.828,71	256.838,53	156.630,57	284.511,14	226.951,41
1.2.1.03	PARTECIPAZIONI E ACQUISTO DI VALORI MOBILIARI	602.000,00	1.563,12	603.583,12	0,00	602.000,00	0,00
1.2.1.04	CONCESSIONI DI CREDITI E ANTICIPAZIONI	5,30	588.073,97	555.676,45	14.821,80	28.440,63	43.257,13
1.2.1.05	INDENNITA' DI ANZIANITA' E SIMILARI AL PERSONALE CESSATO DAL SERVIZIO	1.319.983,94	1.037.623,58	1.655.395,70	0,00	2.280.293,00	956.980,25



Istituto Nazionale di Geofisica e Vulcanologia
RENDICONTO FINANZIARIO DECISIONALE - Esercizio 2011

USCITE

Codice	Denominazione	ANNO FINANZIARIO 2011				ANNO FINANZIARIO 2010				
		Residui	Competenza (Impegni)	Cassa (Pagamenti)	Residui	Competenza (Impegni)	Cassa (Pagamenti)	Residui	Competenza (Impegni)	Cassa (Pagamenti)
	TOTALE 2.1. - INVESTIMENTI	3.370.462,58	3.449.970,47	5.976.242,79	746.850,56	4.835.244,75	2.130.509,63			
1.2.2.01	2.2. - ONERI COMUNI RIMBORSI DI MUTUI	0,00	645.521,46	645.521,46	0,00	645.521,46	645.521,46			
	TOTALE 2.2. - ONERI COMUNI	0,00	645.521,46	645.521,46	0,00	645.521,46	645.521,46			
	TOTALE GENERALE 2. - USCITE IN CONTO CAPITALE	3.370.462,58	4.095.491,93	6.621.764,25	746.850,56	5.480.766,21	2.776.031,09			
	TOTALE 1.01. - AMMINISTRAZIONE CENTRALE	3.370.462,58	4.095.491,93	6.621.764,25	746.850,56	5.480.766,21	2.776.031,09			
	1.02. - OSSERVATORIO VESUVIANO									
	2. - USCITE IN CONTO CAPITALE									
	2.1. - INVESTIMENTI									
1.2.1.01	ACQUISIZIONE DI BENI DI USO DUREVOLE ED OPERE IMMOBILIARI	5.520,00	0,00	5.520,00	69.565,07	0,00	64.045,07			
1.2.1.02	ACQUISIZIONE DI IMMOBILIZZAZIONI TECNICHE	79.614,40	108.444,59	147.920,35	79.695,51	161.448,34	161.347,47			
	TOTALE 2.1. - INVESTIMENTI	85.134,40	108.444,59	153.440,35	149.260,58	161.448,34	225.392,54			
	TOTALE GENERALE 2. - USCITE IN CONTO CAPITALE	85.134,40	108.444,59	153.440,35	149.260,58	161.448,34	225.392,54			
	TOTALE 1.02. - OSSERVATORIO VESUVIANO	85.134,40	108.444,59	153.440,35	149.260,58	161.448,34	225.392,54			
	1.03. - MILANO									
	2. - USCITE IN CONTO CAPITALE									
	2.1. - INVESTIMENTI									
1.2.1.02	ACQUISIZIONE DI IMMOBILIZZAZIONI TECNICHE	25.487,64	68.810,13	73.576,94	15.470,05	57.831,42	47.756,23			
	TOTALE 2.1. - INVESTIMENTI	25.487,64	68.810,13	73.576,94	15.470,05	57.831,42	47.756,23			
	TOTALE GENERALE 2. - USCITE IN CONTO CAPITALE	25.487,64	68.810,13	73.576,94	15.470,05	57.831,42	47.756,23			
	TOTALE 1.03. - MILANO	25.487,64	68.810,13	73.576,94	15.470,05	57.831,42	47.756,23			

Istituto Nazionale di Geofisica e Vulcanologia
RENDICONTO FINANZIARIO DECISIONALE - Esercizio 2011



USCITE

Codice	Denominazione	ANNO FINANZIARIO 2011			ANNO FINANZIARIO 2010		
		Residui	Competenza (Impegni)	Cassa (Pagamenti)	Residui	Competenza (Impegni)	Cassa (Pagamenti)
1.04. - PALERMO							
2. - USCITE IN CONTO CAPITALE							
2.1. - INVESTIMENTI							
1.2.1.01	ACQUISIZIONE DI BENI DI USO DUREVOLE ED OPERE IMMOBILIARI	0,00	0,00	0,00	0,00	0,00	0,00
1.2.1.02	ACQUISIZIONE DI IMMOBILIZZAZIONI TECNICHE	215.003,22	114.896,02	186.448,74	166.950,62	212.129,48	162.010,91
	TOTALE 2.1. - INVESTIMENTI	215.003,22	114.896,02	186.448,74	166.950,62	212.129,48	162.010,91
	TOTALE GENERALE 2. - USCITE IN CONTO CAPITALE	215.003,22	114.896,02	186.448,74	166.950,62	212.129,48	162.010,91
	TOTALE 1.04. - PALERMO	215.003,22	114.896,02	186.448,74	166.950,62	212.129,48	162.010,91
1.05. - CATANIA							
2. - USCITE IN CONTO CAPITALE							
2.1. - INVESTIMENTI							
1.2.1.02	ACQUISIZIONE DI IMMOBILIZZAZIONI TECNICHE	293.815,03	262.161,38	207.769,33	123.193,37	323.683,97	138.392,01
	TOTALE 2.1. - INVESTIMENTI	293.815,03	262.161,38	207.769,33	123.193,37	323.683,97	138.392,01
	TOTALE GENERALE 2. - USCITE IN CONTO CAPITALE	293.815,03	262.161,38	207.769,33	123.193,37	323.683,97	138.392,01
	TOTALE 1.05. - CATANIA	293.815,03	262.161,38	207.769,33	123.193,37	323.683,97	138.392,01
1.06. - ROMA 1							
2. - USCITE IN CONTO CAPITALE							
2.1. - INVESTIMENTI							
1.2.1.02	ACQUISIZIONE DI IMMOBILIZZAZIONI TECNICHE	274.290,14	235.535,89	287.925,77	337.072,79	308.330,16	370.942,15
	TOTALE 2.1. - INVESTIMENTI	274.290,14	235.535,89	287.925,77	337.072,79	308.330,16	370.942,15
	TOTALE GENERALE 2. - USCITE IN CONTO CAPITALE	274.290,14	235.535,89	287.925,77	337.072,79	308.330,16	370.942,15



Istituto Nazionale di Geofisica e Vulcanologia
RENDICONTO FINANZIARIO DECISIONALE - Esercizio 2011

USCITE

Codice	Denominazione	ANNO FINANZIARIO 2011				ANNO FINANZIARIO 2010			
		Residui	Competenza (Impegni)	Cassa (Pagamenti)	Residui	Competenza (Impegni)	Cassa (Pagamenti)	Cassa (Pagamenti)	
	TOTALE 1.06. - ROMA 1	274.290,14	235.535,89	287.925,77	337.072,79	308.330,16	370.942,15		
	1.07. - ROMA 2								
	2. - USCITE IN CONTO CAPITALE								
	2.1. - INVESTIMENTI								
1.2.1.02	ACQUISIZIONE DI IMMOBILIZZAZIONI TECNICHE	173.950,66	278.090,01	272.645,21	227.226,90	247.421,52	298.371,02		
	TOTALE 2.1. - INVESTIMENTI	173.950,66	278.090,01	272.645,21	227.226,90	247.421,52	298.371,02		
	TOTALE GENERALE 2. - USCITE IN CONTO CAPITALE	173.950,66	278.090,01	272.645,21	227.226,90	247.421,52	298.371,02		
	TOTALE 1.07. - ROMA 2	173.950,66	278.090,01	272.645,21	227.226,90	247.421,52	298.371,02		
	1.08. - CNT								
	2. - USCITE IN CONTO CAPITALE								
	2.1. - INVESTIMENTI								
1.2.1.02	ACQUISIZIONE DI IMMOBILIZZAZIONI TECNICHE	163.966,56	357.156,59	188.102,21	185.587,50	168.776,99	187.977,23		
	TOTALE 2.1. - INVESTIMENTI	163.966,56	357.156,59	188.102,21	185.587,50	168.776,99	187.977,23		
	TOTALE GENERALE 2. - USCITE IN CONTO CAPITALE	163.966,56	357.156,59	188.102,21	185.587,50	168.776,99	187.977,23		
	TOTALE 1.08. - CNT	163.966,56	357.156,59	188.102,21	185.587,50	168.776,99	187.977,23		
	1.09. - BOLOGNA								
	2. - USCITE IN CONTO CAPITALE								
	2.1. - INVESTIMENTI								
1.2.1.02	ACQUISIZIONE DI IMMOBILIZZAZIONI TECNICHE	83.280,26	114.051,78	91.508,96	125.601,26	98.494,06	140.754,54		
	TOTALE 2.1. - INVESTIMENTI	83.280,26	114.051,78	91.508,96	125.601,26	98.494,06	140.754,54		
	TOTALE GENERALE 2. - USCITE IN CONTO CAPITALE	83.280,26	114.051,78	91.508,96	125.601,26	98.494,06	140.754,54		
	TOTALE 1.09. - BOLOGNA	83.280,26	114.051,78	91.508,96	125.601,26	98.494,06	140.754,54		



Istituto Nazionale di Geofisica e Vulcanologia
RENDICONTO FINANZIARIO DECISIONALE - Esercizio 2011

USCITE

Codice	Denominazione	ANNO FINANZIARIO 2011			ANNO FINANZIARIO 2010		
		Residui	Competenza (Impegni)	Cassa (Pagamenti)	Residui	Competenza (Impegni)	Cassa (Pagamenti)
	1.10. - PISA						
	2. - USCITE IN CONTO CAPITALE						
	2.1. - INVESTIMENTI						
1.2.1.02	ACQUISIZIONE DI IMMOBILIZZAZIONI TECNICHE	52.552,10	77.389,09	114.333,94	30.938,15	58.106,30	36.393,35
	TOTALE 2.1. - INVESTIMENTI	52.552,10	77.389,09	114.333,94	30.938,15	58.106,30	36.393,35
	TOTALE GENERALE 2. - USCITE IN CONTO CAPITALE	52.552,10	77.389,09	114.333,94	30.938,15	58.106,30	36.393,35
	TOTALE 1.10. - PISA	52.552,10	77.389,09	114.333,94	30.938,15	58.106,30	36.393,35
	1.01. - AMMINISTRAZIONE CENTRALE						
	3. - GESTIONI SPECIALI						
	3.1. - PROGETTI DI RICERCA FINANZIATI DALL'ESTERNO						
1.3.1.01	PROGETTI DI RICERCA FINANZIATI DALLO STATO, DALLE REGIONI E DAGLI ENTI LOCALI	345.708,59	3.858.536,29	3.999.897,46	340.146,39	8.889.921,84	8.877.759,62
1.3.1.02	PROGETTI DI RICERCA FINANZIATI DA ALTRI ENTI DI RICERCA E DALLE UNIVERSITA'	380.133,83	273.677,04	653.810,87	4.491,31	618.282,99	242.640,47
1.3.1.03	PROGETTI DI RICERCA FINANZIATI DALL'UNIONE EUROPEA	60.367,27	2.101.740,72	2.101.628,54	42.533,87	5.623.545,22	5.605.711,82
1.3.1.04	PROGETTI DI RICERCA FINANZIATI DA ALTRI SOGGETTI	157.116,98	998.348,74	1.106.021,02	81.543,81	1.261.895,12	1.185.868,35
	TOTALE 3.1. - PROGETTI DI RICERCA FINANZIATI DALL'ESTERNO	943.326,67	7.232.302,79	7.861.357,89	488.715,38	16.393.645,17	15.911.980,26
	TOTALE GENERALE 3. - GESTIONI SPECIALI	943.326,67	7.232.302,79	7.861.357,89	488.715,38	16.393.645,17	15.911.980,26
	TOTALE 1.01. - AMMINISTRAZIONE CENTRALE	943.326,67	7.232.302,79	7.861.357,89	488.715,38	16.393.645,17	15.911.980,26
	1.02. - OSSERVATORIO VESUVIANO						
	3. - GESTIONI SPECIALI						
	3.1. - PROGETTI DI RICERCA FINANZIATI						



Istituto Nazionale di Geofisica e Vulcanologia
RENDICONTO FINANZIARIO DECISIONALE - Esercizio 2011

USCITE

Codice	Denominazione	ANNO FINANZIARIO 2011				ANNO FINANZIARIO 2010							
		Residui	Competenza (Impegni)	Cassa (Pagamenti)	Residui	Competenza (Impegni)	Cassa (Pagamenti)	Residui	Competenza (Impegni)	Cassa (Pagamenti)			
	<u>DALL'ESTERNO</u>												
1.3.1.01	PROGETTI DI RICERCA FINANZIATI DALLO STATO, DALLE REGIONI E DAGLI ENTI LOCALI	292.269,00	120.085,74	372.686,20	136.932,76	507.077,11	330.078,17						
1.3.1.02	PROGETTI DI RICERCA FINANZIATI DA ALTRI ENTI DI RICERCA E DALLE UNIVERSITA'	612,00	11.729,62	3.799,47	857,84	17.428,75	17.674,59						
1.3.1.03	PROGETTI DI RICERCA FINANZIATI DALL'UNIONE EUROPEA	235.271,48	63.882,53	71.453,37	15.778,06	277.767,81	58.142,39						
1.3.1.04	PROGETTI DI RICERCA FINANZIATI DA ALTRI SOGGETTI	77.063,98	55.531,09	99.087,70	31.404,94	106.593,07	60.934,03						
	TOTALE 3.1. - PROGETTI DI RICERCA FINANZIATI DALL'ESTERNO	605.216,46	251.228,98	547.026,74	184.973,60	908.866,74	466.829,18						
	TOTALE GENERALE 3. - GESTIONI SPECIALI	605.216,46	251.228,98	547.026,74	184.973,60	908.866,74	466.829,18						
	TOTALE 1.02. - OSSERVATORIO VESUVIANO	605.216,46	251.228,98	547.026,74	184.973,60	908.866,74	466.829,18						
	1.03. - MILANO												
	3. - GESTIONI SPECIALI												
	3.1. - PROGETTI DI RICERCA FINANZIATI DALL'ESTERNO												
1.3.1.01	PROGETTI DI RICERCA FINANZIATI DALLO STATO, DALLE REGIONI E DAGLI ENTI LOCALI	720,00	14.362,68	15.082,68	43.519,48	131.621,25	174.420,73						
1.3.1.02	PROGETTI DI RICERCA FINANZIATI DA ALTRI ENTI DI RICERCA E DALLE UNIVERSITA'	0,00	7.087,91	7.087,91	0,00	0,00	0,00						
1.3.1.03	PROGETTI DI RICERCA FINANZIATI DALL'UNIONE EUROPEA	3.000,00	28.407,71	28.407,71	6.774,00	47.376,70	51.150,70						
1.3.1.04	PROGETTI DI RICERCA FINANZIATI DA ALTRI SOGGETTI	500,00	53.781,47	25.805,96	0,00	13.469,38	12.969,38						
	TOTALE 3.1. - PROGETTI DI RICERCA FINANZIATI DALL'ESTERNO	4.220,00	103.639,77	76.384,26	50.293,48	192.467,33	238.540,81						
	TOTALE GENERALE 3. - GESTIONI SPECIALI	4.220,00	103.639,77	76.384,26	50.293,48	192.467,33	238.540,81						
	TOTALE 1.03. - MILANO	4.220,00	103.639,77	76.384,26	50.293,48	192.467,33	238.540,81						



Istituto Nazionale di Geofisica e Vulcanologia
RENDICONTO FINANZIARIO DECISIONALE - Esercizio 2011

USCITE

Codice	Denominazione	ANNO FINANZIARIO 2011				ANNO FINANZIARIO 2010			
		Residui	Competenza (Impegni)	Cassa (Pagamenti)	Residui	Competenza (Impegni)	Cassa (Pagamenti)		
1.04. - PALERMO									
3. - GESTIONI SPECIALI									
3.1. - PROGETTI DI RICERCA FINANZIATI DALL'ESTERNO									
1.3.1.01	PROGETTI DI RICERCA FINANZIATI DALLLO STATO, DALLE REGIONI E DAGLI ENTI LOCALI	354.768,36	362.227,32	453.238,05	300.522,40	336.645,11	280.920,08		
1.3.1.02	PROGETTI DI RICERCA FINANZIATI DA ALTRI ENTI DI RICERCA E DALLE UNIVERSITA'	0,00	6.630,61	6.630,61	0,00	5.069,88	5.069,88		
1.3.1.04	PROGETTI DI RICERCA FINANZIATI DA ALTRI SOGGETTI	0,00	0,00	0,00	0,00	0,00	0,00		
	TOTALE 3.1. - PROGETTI DI RICERCA FINANZIATI DALL'ESTERNO	354.768,36	368.857,93	459.868,66	300.522,40	341.714,99	285.989,96		
	TOTALE GENERALE 3. - GESTIONI SPECIALI	354.768,36	368.857,93	459.868,66	300.522,40	341.714,99	285.989,96		
	TOTALE 1.04. - PALERMO	354.768,36	368.857,93	459.868,66	300.522,40	341.714,99	285.989,96		
1.05. - CATANIA									
3. - GESTIONI SPECIALI									
3.1. - PROGETTI DI RICERCA FINANZIATI DALL'ESTERNO									
1.3.1.01	PROGETTI DI RICERCA FINANZIATI DALLLO STATO, DALLE REGIONI E DAGLI ENTI LOCALI	506.164,85	779.364,43	914.161,28	717.966,27	548.536,30	753.678,17		
1.3.1.02	PROGETTI DI RICERCA FINANZIATI DA ALTRI ENTI DI RICERCA E DALLE UNIVERSITA'	0,00	646,15	646,15	412,10	873,05	1.285,15		
1.3.1.03	PROGETTI DI RICERCA FINANZIATI DALL'UNIONE EUROPEA	0,00	3.150,31	165,10	1.067,25	3.012,31	4.079,56		
1.3.1.04	PROGETTI DI RICERCA FINANZIATI DA ALTRI SOGGETTI	5.208,00	17.105,76	19.669,80	6.631,18	11.825,85	13.249,03		
	TOTALE 3.1. - PROGETTI DI RICERCA FINANZIATI DALL'ESTERNO	511.372,85	800.266,65	934.642,33	726.076,80	564.247,51	772.291,91		



Istituto Nazionale di Geofisica e Vulcanologia
RENDICONTO FINANZIARIO DECISIONALE - Esercizio 2011

USCITE

Codice	Denominazione	ANNO FINANZIARIO 2011				ANNO FINANZIARIO 2010				
		Residui	Competenza (Impegni)	Cassa (Pagamenti)	Residui	Competenza (Impegni)	Cassa (Pagamenti)	Residui	Competenza (Impegni)	Cassa (Pagamenti)
	TOTALE GENERALE 3. - GESTIONI SPECIALI	511.372,85	800.266,65	934.642,33	726.076,80	564.247,51	772.291,91			
	TOTALE 1.06. - CATANIA	511.372,85	800.266,65	934.642,33	726.076,80	564.247,51	772.291,91			
	1.06. - ROMA 1									
	3. - GESTIONI SPECIALI									
	3.1. - PROGETTI DI RICERCA FINANZIATI DALL'ESTERNO									
1.3.1.01	PROGETTI DI RICERCA FINANZIATI DALLO STATO, DALLE REGIONI E DAGLI ENTI LOCALI	156.694,98	302.058,43	292.516,77	169.326,84	443.949,01	456.486,09			
1.3.1.02	PROGETTI DI RICERCA FINANZIATI DA ALTRI ENTI DI RICERCA E DALLE UNIVERSITA'	1.080,00	41.461,98	27.845,71	0,00	4.844,07	3.764,07			
1.3.1.03	PROGETTI DI RICERCA FINANZIATI DALL'UNIONE EUROPEA	61.385,27	638.861,23	329.343,62	65.245,51	204.728,38	208.588,62			
1.3.1.04	PROGETTI DI RICERCA FINANZIATI DA ALTRI SOGGETTI	21.919,84	228.273,64	163.038,95	46.327,91	210.417,70	234.825,76			
	TOTALE 3.1. - PROGETTI DI RICERCA FINANZIATI DALL'ESTERNO	241.080,09	1.210.655,28	812.745,05	280.900,26	863.939,16	903.664,54			
	TOTALE GENERALE 3. - GESTIONI SPECIALI	241.080,09	1.210.655,28	812.745,05	280.900,26	863.939,16	903.664,54			
	TOTALE 1.06. - ROMA 1	241.080,09	1.210.655,28	812.745,05	280.900,26	863.939,16	903.664,54			
	1.07. - ROMA 2									
	3. - GESTIONI SPECIALI									
	3.1. - PROGETTI DI RICERCA FINANZIATI DALL'ESTERNO									
1.3.1.01	PROGETTI DI RICERCA FINANZIATI DALLO STATO, DALLE REGIONI E DAGLI ENTI LOCALI	41.578,32	586.834,05	368.301,08	60.912,90	291.859,09	310.359,15			
1.3.1.02	PROGETTI DI RICERCA FINANZIATI DA ALTRI ENTI DI RICERCA E DALLE UNIVERSITA'	0,00	508,93	508,93	99,00	1.128,00	1.227,00			
1.3.1.03	PROGETTI DI RICERCA FINANZIATI DALL'UNIONE EUROPEA	180.972,91	374.775,43	489.723,57	155.239,63	357.779,85	331.796,57			



Istituto Nazionale di Geofisica e Vulcanologia
RENDICONTO FINANZIARIO DECISIONALE - Esercizio 2011

USCITE

Codice	Denominazione	ANNO FINANZIARIO 2011			ANNO FINANZIARIO 2010		
		Residui	Competenza (Impegni)	Cassa (Pagamenti)	Residui	Competenza (Impegni)	Cassa (Pagamenti)
1.3.1.04	PROGETTI DI RICERCA FINANZIATI DA ALTRI SOGGETTI	76.632,74	175.634,87	162.214,14	71.799,71	335.576,93	330.725,60
	TOTALE 3.1. - PROGETTI DI RICERCA FINANZIATI DALL'ESTERNO	299.183,97	1.137.753,28	1.020.747,72	288.051,24	986.343,87	974.108,32
	TOTALE GENERALE 3. - GESTIONI SPECIALI	299.183,97	1.137.753,28	1.020.747,72	288.051,24	986.343,87	974.108,32
	TOTALE 1.07. - ROMA 2	299.183,97	1.137.753,28	1.020.747,72	288.051,24	986.343,87	974.108,32
	1.08. - CNI						
	3. - GESTIONI SPECIALI						
	3.1. - PROGETTI DI RICERCA FINANZIATI DALL'ESTERNO						
1.3.1.01	PROGETTI DI RICERCA FINANZIATI DALLO STATO, DALLE REGIONI E DAGLI ENTI LOCALI	359.760,29	181.042,14	333.919,04	1.133.658,06	320.806,96	1.086.060,10
1.3.1.02	PROGETTI DI RICERCA FINANZIATI DA ALTRI ENTI DI RICERCA E DALLE UNIVERSITA'	6.781,12	34.824,67	33.011,84	6.468,45	15.111,85	14.799,18
1.3.1.03	PROGETTI DI RICERCA FINANZIATI DALL'UNIONE EUROPEA	7.451,16	100.284,79	92.149,75	59.931,79	82.053,70	134.129,17
1.3.1.04	PROGETTI DI RICERCA FINANZIATI DA ALTRI SOGGETTI	18.653,00	38.277,59	48.192,63	17.335,61	88.998,41	87.681,02
	TOTALE 3.1. - PROGETTI DI RICERCA FINANZIATI DALL'ESTERNO	392.645,57	354.429,19	507.273,26	1.217.393,91	506.970,92	1.322.669,47
	TOTALE GENERALE 3. - GESTIONI SPECIALI	392.645,57	354.429,19	507.273,26	1.217.393,91	506.970,92	1.322.669,47
	TOTALE 1.08. - CNI	392.645,57	354.429,19	507.273,26	1.217.393,91	506.970,92	1.322.669,47
	1.09. - BOLOGNA						
	3. - GESTIONI SPECIALI						
	3.1. - PROGETTI DI RICERCA FINANZIATI DALL'ESTERNO						
1.3.1.01	PROGETTI DI RICERCA FINANZIATI DALLO STATO, DALLE REGIONI E DAGLI ENTI LOCALI	8.942,92	23.462,91	32.405,83	27.795,38	76.802,82	95.655,28



Istituto Nazionale di Geofisica e Vulcanologia
RENDICONTO FINANZIARIO DECISIONALE - Esercizio 2011

USCITE

Codice	Denominazione	ANNO FINANZIARIO 2011			ANNO FINANZIARIO 2010		
		Residui	Competenza (Impegni)	Cassa (Pagamenti)	Residui	Competenza (Impegni)	Cassa (Pagamenti)
1.4.1.01	1.07. - ROMA 2						
	4. - PARTITE DI GIRO						
	<u>4.1. - USCITE AVENTI NATURA DI PARTITE DI GIRO</u>	0,00	47.756,76	47.756,76	0,00	37.991,66	37.991,66
	<u>TOTALE 4.1. - USCITE AVENTI NATURA DI PARTITE DI GIRO</u>	0,00	47.756,76	47.756,76	0,00	37.991,66	37.991,66
	TOTALE GENERALE 4. - PARTITE DI GIRO	0,00	47.756,76	47.756,76	0,00	37.991,66	37.991,66
	TOTALE 1.07. - ROMA 2	0,00	47.756,76	47.756,76	0,00	37.991,66	37.991,66
1.4.1.01	1.08. - CNT						
	4. - PARTITE DI GIRO						
	<u>4.1. - USCITE AVENTI NATURA DI PARTITE DI GIRO</u>	0,00	72.490,14	72.490,14	0,00	45.755,89	45.755,89
	<u>TOTALE 4.1. - USCITE AVENTI NATURA DI PARTITE DI GIRO</u>	0,00	72.490,14	72.490,14	0,00	45.755,89	45.755,89
	TOTALE GENERALE 4. - PARTITE DI GIRO	0,00	72.490,14	72.490,14	0,00	45.755,89	45.755,89
	TOTALE 1.08. - CNT	0,00	72.490,14	72.490,14	0,00	45.755,89	45.755,89
1.4.1.01	1.09. - BOLOGNA						
	4. - PARTITE DI GIRO						
	<u>4.1. - USCITE AVENTI NATURA DI PARTITE DI GIRO</u>	0,00	6.919,87	6.919,87	0,00	8.506,93	8.506,93
	<u>TOTALE 4.1. - USCITE AVENTI NATURA DI PARTITE DI GIRO</u>	0,00	6.919,87	6.919,87	0,00	8.506,93	8.506,93
	TOTALE GENERALE 4. - PARTITE DI GIRO	0,00	6.919,87	6.919,87	0,00	8.506,93	8.506,93

Istituto Nazionale di Geofisica e Vulcanologia
RENDICONTO FINANZIARIO DECISIONALE - Esercizio 2011

USCITE

Codice	Denominazione	ANNO FINANZIARIO 2011				ANNO FINANZIARIO 2010			
		Residui	Competenza (Impegni)	Cassa (Pagamenti)	Residui	Competenza (Impegni)	Cassa (Pagamenti)		
	TOTALE 1.09. - BOLOGNA	0,00	6.919,87	6.919,87	0,00	8.506,93	8.506,93		
	1.10. - PISA								
	4. - PARTITE DI GIRO								
	4.1. - USCITE AVENTI NATURA DI PARTITE DI GIRO								
1.4.1.01	USCITE AVENTI NATURA DI PARTITE DI GIRO	0,00	6.895,99	6.895,99	0,00	9.958,57	9.958,57		
	TOTALE 4.1. - USCITE AVENTI NATURA DI PARTITE DI GIRO	0,00	6.895,99	6.895,99	0,00	9.958,57	9.958,57		
	TOTALE GENERALE 4. - PARTITE DI GIRO	0,00	6.895,99	6.895,99	0,00	9.958,57	9.958,57		
	TOTALE 1.10. - PISA	0,00	6.895,99	6.895,99	0,00	9.958,57	9.958,57		
	TOTALE 1. - GENERALE	31.474.137,17	96.157.091,08	99.584.054,27	40.597.626,67	117.099.577,61	122.722.981,28		
	Totale delle Uscite	31.474.137,17	96.157.091,08	99.584.054,27	40.597.626,67	117.099.577,61	122.722.981,28		
	Riepilogo dei titoli								
	Riepilogo dei titoli Centro Resp. Amm.va								
	Titolo I	9.271.576,47	61.385.193,52	61.987.502,30	10.896.177,55	61.419.211,04	59.717.079,16		
	Titolo II	4.737.942,59	5.712.027,41	8.197.515,70	2.108.151,78	7.116.988,45	4.384.021,07		
	Titolo III	3.541.985,79	11.758.498,38	12.671.662,08	3.726.030,92	21.334.552,55	21.452.721,79		
	Titolo IV	13.922.632,32	17.301.371,77	16.727.374,19	23.867.266,42	27.228.825,57	37.169.159,26		
	Totale delle uscite Centro Resp. Amm.va	31.474.137,17	96.157.091,08	99.584.054,27	40.597.626,67	117.099.577,61	122.722.981,28		
	Riepilogo delle uscite per titoli dei Centri Resp. Amm.va								
	Titolo I	9.271.576,47	61.385.193,52	61.987.502,30	10.896.177,55	61.419.211,04	59.717.079,16		
	Titolo II	4.737.942,59	5.712.027,41	8.197.515,70	2.108.151,78	7.116.988,45	4.384.021,07		
	Titolo III	3.541.985,79	11.758.498,38	12.671.662,08	3.726.030,92	21.334.552,55	21.452.721,79		



Istituto Nazionale di Geofisica e Vulcanologia
RENDICONTO FINANZIARIO DECISIONALE - Esercizio 2011

USCITE

Codice	Denominazione	ANNO FINANZIARIO 2011				ANNO FINANZIARIO 2010			
		Residui	Competenza (Impegni)	Cassa (Pagamenti)	Residui	Competenza (Impegni)	Cassa (Pagamenti)		
	Titolo IV	13.922.632,32	17.301.371,77	16.727.374,19	23.867.266,42	27.228.825,57	37.169.159,26		
	TOTALE	31.474.137,17	96.157.091,08	99.584.054,27	40.597.626,67	117.099.577,61	122.722.981,28		
	Avanzo finanziario		24.905.561,50						
	TOTALE GENERALE	31.474.137,17	121.062.652,58	99.584.054,27	40.597.626,67	117.099.577,61	122.722.981,28		

RENDICONTO FINANZIARIO
QUADRO RIASSUNTIVO

E/U	Descrizione	Previsioni	Accertamenti	Previsioni	Riscossioni
E	Avanzo di amministrazione al 31/12/2010	32.890.465,59	0,00	2.000.000,00	0,00
E	ENTRATE CORRENTI	60.128.423,80	60.147.105,49	88.044.392,02	74.946.636,71
E	ENTRATE IN CONTO CAPITALE	988.309,00	868.849,04	1.164.755,05	704.168,37
E	GESTIONI SPECIALI	7.393.243,89	42.745.326,28	32.069.997,71	50.529.971,89
	Parziale	101.400.442,28	103.761.280,81	123.279.144,78	126.180.776,97
E	PARTITE DI GIRO	15.059.000,00	17.301.371,77	15.330.438,42	17.130.068,84
	Totale	116.459.442,28	121.062.652,58	138.609.583,20	143.310.845,81
E/U	Descrizione	Previsioni	Impegni	Previsioni	Pagamenti
U	USCITE CORRENTI	67.876.011,44	61.385.193,52	80.474.320,87	61.987.502,30
U	USCITE IN CONTO CAPITALE	5.896.537,15	5.712.027,41	10.737.656,31	8.197.515,70
U	GESTIONI SPECIALI	27.627.893,69	11.758.498,38	31.235.755,37	12.671.662,08
	Parziale	101.400.442,28	78.855.719,31	122.447.732,55	82.856.680,08
U	PARTITE DI GIRO	15.059.000,00	17.301.371,77	28.985.932,73	16.727.374,19
	Totale	116.459.442,28	96.157.091,08	151.433.665,28	99.584.054,27
	Avanzo al 31/12/2011		24.905.561,50	-12.824.082,08	43.726.791,54

SITUAZIONE AMMINISTRATIVA


Istituto Nazionale di Geofisica e Vulcanologia
Situazione amministrativa 2011
A) Consistenza della cassa all'inizio dell'esercizio 2011 **14.824.082,08**

Riscossioni	
B) in c/competenza	98.343.327,64
C) in c/residui	44.967.518,17
D)	Totale (B + C) 143.310.845,81

Pagamenti	
E) in c/competenza	83.210.467,34
F) in c/residui	16.373.586,93
G)	Totale (E + F) 99.584.054,27

H) Cassa rilevabile dal rendiconto finanziario (A + D - G) **58.550.873,62**

Residui attivi	
I) degli esercizi precedenti	7.713.253,90
L) dell'esercizio	22.719.324,94
M)	Totale (I + L) 30.432.578,84

Residui passivi	
N) degli esercizi precedenti	15.100.550,24
O) dell'esercizio	12.946.623,74
P)	Totale (N + O) 28.047.173,98

Avanzo d'amministrazione alla fine dell'esercizio 2011 (H + M - P) **60.936.278,48**

Parte vincolata	
[1] al Trattamento di fine rapporto	0,00
<i>ai Fondi per rischi ed oneri</i>	
[2]	0,00
[3]	0,00
[4] al Fondo ripristino investimenti	0,00
<i>per i seguenti altri vincoli</i>	
[5] Gestioni speciali	46.839.813,48
[6]	0,00
[7] Totale parte vincolata (1+2+3+4+5)	46.839.813,48

Parte disponibile	
[8]	0,00
[9]	0,00
[10] Parte di cui non si prevede l'utilizzazione nell'esercizio (Q-7-8-9)	14.096.465,00
[11] Totale parte disponibile (8+9+10)	14.096.465,00

Totale Risultato di amministrazione **60.936.278,48**

SITUAZIONE PATRIMONIALE

PAGINA BIANCA

**Istituto Nazionale di Geofisica e Vulcanologia
Stato Patrimoniale 2011**

ATTIVITA'		2011	2010	PASSIVITA'		2011	2010
SPA) STATO PATRIMONIALE ATTIVO				SPP) STATO PATRIMONIALE PASSIVO			
SPA.01) CREDITI VERSO LO STATO ED ALTRI ENTI PUBBLICI PER LA PARTECIPAZIONE AL PATRIMONIO INIZIALE				SPP.01) PATRIMONIO NETTO			
SPA.01.01) CREDITI VERSO LO STATO ED ALTRI ENTI PUBBLICI PER LA PARTECIPAZIONE AL PATRIMONIO INIZIALE				SPP.01.01.02) Avanzi economici portati a nuovo	61.661.896,13	51.681.371,84	
TOTALE CREDITI VERSO LO STATO ED ALTRI ENTI PUBBLICI PER LA PARTECIPAZIONE AL PATRIMONIO INIZIALE		0,00	0,00	SPP.01.01.03) Avanzo economico d'esercizio	9.926.021,70	9.980.524,29	
TOTALE CREDITI VERSO LO STATO ED ALTRI ENTI PUBBLICI PER LA PARTECIPAZIONE AL PATRIMONIO INIZIALE		0,00	0,00	SPP.01.01.04) Riserve obbligatorie e derivanti da leggi	0,00	0,00	
SPA.02) IMMOBILIZZAZIONI				SPP.01.01.05) Riserva rivalutazione partecipazioni	859.356,24	879.346,37	
SPA.02.01) IMMOBILIZZAZIONI IMMATERIALI				TOTALE PATRIMONIO NETTO	72.447.274,07	62.541.242,50	
SPA.02.01.01) Costi di impianto e di ampliamento				TOTALE PATRIMONIO NETTO	72.447.274,07	62.541.242,50	
TOTALE Costi di impianto e di ampliamento		0,00	0,00	SPP.02) CONTRIBUTI IN CONTO CAPITALE			
SPA.02.01.02) Costi di ricerca, di sviluppo e di pubblicità				SPP.02.01) CONTRIBUTI DELLO STATO E ISTITUTI DIVERSI DALLO STATO A DESTINAZIONE VINCOLATA			
TOTALE Costi di ricerca, di sviluppo e di pubblicità		0,00	0,00	TOTALE CONTRIBUTI DELLO STATO E ISTITUTI DIVERSI DALLO STATO A DESTINAZIONE VINCOLATA	0,00	0,00	
SPA.02.01.03) Brevetti e altri diritti di utilizzazione delle opere di ingegno				SPP.02.02) ALTRI CONTRIBUTI IN CONTO CAPITALE			
SPA.02.01.03.01) Brevetti e altri diritti di utilizzazione delle opere di ingegno		0,00	0,00	TOTALE ALTRI CONTRIBUTI IN CONTO CAPITALE	0,00	0,00	
SPA.02.01.03.02) Fondo ammortamento brevetti e altri diritti di utilizzazione delle opere di ingegno		0,00	0,00	TOTALE CONTRIBUTI IN CONTO CAPITALE	0,00	0,00	
TOTALE Brevetti e altri diritti di utilizzazione delle opere di ingegno		0,00	0,00	SPP.03) FONDI PER RISCHI E ONERI			
SPA.02.01.04) Concessioni, licenze, marchi e diritti similari							

**Istituto Nazionale di Geofisica e Vulcanologia
Stato Patrimoniale 2011**



ATTIVITA'		2011	2010	PASSIVITA'		2011	2010
TOTALE Concessioni, licenze, marchi e diritti similari		0,00	0,00	SPP.03.01) FONDO PER TRATTAMENTO DI QUIESCENZA E OBBLIGHI SIMILI			
SPA.02.01.05) Avviamento				TOTALE FONDO PER TRATTAMENTO DI QUIESCENZA E OBBLIGHI SIMILI		0,00	0,00
TOTALE Avviamento		0,00	0,00	SPP.03.02) FONDI PER IMPOSTE			
SPA.02.01.06) Immobilizzazioni immateriali in corso e accenti				TOTALE FONDI PER IMPOSTE		0,00	0,00
TOTALE Immobilizzazioni immateriali in corso e accenti		0,00	0,00	SPP.03.03) ALTRI FONDI			
SPA.02.01.07) Altre immobilizzazioni immateriali				SPP.03.03.01) Fondo svalutazione crediti		0,00	0,00
TOTALE Altre immobilizzazioni immateriali		0,00	0,00	SPP.03.03.02) Fondo per i rinnovi contrattuali		0,00	0,00
TOTALE IMMOBILIZZAZIONI IMMATERIALI		0,00	0,00	TOTALE ALTRI FONDI		0,00	0,00
SPA.02.02) IMMOBILIZZAZIONI MATERIALI				TOTALE FONDI PER RISCHIE ONERI		0,00	0,00
SPA.02.02.01) Diritti Reali				SPP.04) TRATTAMENTO DI FINE RAPPORTO DI LAVORO SUBORDINATO			
SPA.02.02.01.01) Diritti Reali		0,00	0,00	SPP.04.01) TRATTAMENTO DI FINE RAPPORTO DI LAVORO SUBORDINATO			
SPA.02.02.01.02) Fondo ammortamento Diritti Reali		0,00	0,00	SPP.04.01.01) Fondo trattamento di fine rapporto		33.730.488,20	32.622.859,89
TOTALE Diritti Reali		0,00	0,00	TOTALE TRATTAMENTO DI FINE RAPPORTO DI LAVORO SUBORDINATO		33.730.488,20	32.622.859,89
SPA.02.02.02) Terreni e Fabbricati				TOTALE TRATTAMENTO DI FINE RAPPORTO DI LAVORO SUBORDINATO		33.730.488,20	32.622.859,89
SPA.02.02.02.01) Terreni e Fabbricati		26.324.257,21	26.324.257,21	SPP.05) DEBITI			
SPA.02.02.02.02) Fondo ammortamento terreni e fabbricati		-7.351.920,78	-6.826.840,20	SPP.05.01) DEBITI DI FINANZIAMENTO			
TOTALE Terreni e Fabbricati		18.972.336,43	19.497.417,01	SPP.05.01.01) Mutui passivi		5.153.580,60	5.799.102,06

		ATTIVITA'		PASSIVITA'	
		2011	2010	2011	2010
SPA.02.02.03) Mobili e macchine d'ufficio				TOTALE DEBITI DI FINANZIAMENTO	
	SPA.02.02.03.01) Mobili e macchine d'ufficio	4.994.175,87	4.874.244,54	SPP.05.02) DEBITI DI FUNZIONAMENTO	
	SPA.02.02.03.02) Fondo ammortamento mobili e macchine d'ufficio	-2.096.022,95	-1.887.898,48	SPP.05.02.01) Debiti verso fornitori	
	TOTALE Mobili e macchine d'ufficio	2.898.152,92	2.986.346,06	SPP.05.02.01.01) Debiti verso fornitori (attività istituzionale nazionale)	
SPA.02.02.05) Materiale bibliografico				TOTALE Debiti verso fornitori (attività istituzionale nazionale)	73.463,53
	SPA.02.02.05.01) Materiale bibliografico	4.876.633,02	4.807.786,73	SPP.05.02.01.02) Debiti verso fornitori (attività istituzionale internazionale)	
	SPA.02.02.05.02) Fondo ammortamento materiale bibliografico	-1.638.220,76	-1.472.419,95	TOTALE Debiti verso fornitori (attività istituzionale internazionale)	0,00
	TOTALE Materiale bibliografico	3.238.412,26	3.335.366,78	SPP.05.02.01.04) Debiti verso fornitori (funzionamento)	
SPA.02.02.06) Automezzi				TOTALE Debiti verso fornitori (funzionamento)	5.543.574,31
	SPA.02.02.06.01) Automezzi	995.771,52	955.260,50	SPP.05.02.01.05) Debiti verso collaboratori, professionisti, componenti organi e commissari	
	SPA.02.02.06.02) Fondo ammortamento automezzi	-703.455,39	-686.002,00	TOTALE Debiti verso collaboratori, professionisti, componenti organi e commissari	858.397,02
	TOTALE Automezzi	292.316,13	269.258,50	SPP.05.02.01.06) Fatture da ricevere	
SPA.02.02.07) Impianti				TOTALE Fatture da ricevere	609.937,22
	TOTALE Impianti	0,00	0,00	TOTALE Debiti verso fornitori	7.085.372,08
SPA.02.02.10) Apparecchiature scientifiche				SPP.05.02.02) Debiti verso il personale	1.418.828,95
	SPA.02.02.10.01) Apparecchiature scientifiche	65.767.228,44	63.797.887,64	SPP.05.02.03) Debiti verso lo Stato e altri soggetti pubblici	
	SPA.02.02.10.02) Fondo ammortamento apparecchiature scientifiche	-37.731.708,62	-36.340.473,00	TOTALE Debiti verso lo Stato e altri soggetti pubblici	0,00

Istituto Nazionale di Geofisica e Vulcanologia
Stato Patrimoniale 2011

ATTIVITA'		2011	2010	PASSIVITA'		2011	2010
TOTALE Apparecchiature scientifiche		28.035.519,82	27.457.414,64	TOTALE DEBITI DI FUNZIONAMENTO		5.914.751,97	8.504.201,03
SPA.02.02.12) Immobilizzazioni materiali in corso				SPP.05.03) DEBITI VERSO IMPRESE CONTROLLATE/COLLEGATE			
SPA.02.02.12.01) Immobilizzazioni materiali in corso		10.000.265,06	7.937.680,56	TOTALE DEBITI VERSO IMPRESE CONTROLLATE/COLLEGATE		0,00	0,00
TOTALE Immobilizzazioni materiali in corso		10.000.265,06	7.937.680,56	SPP.05.04) DEBITI TRIBUTARI			
TOTALE IMMOBILIZZAZIONI MATERIALI		63.437.002,62	61.483.483,55	SPP.05.04.01) Debiti Tributari			
SPA.02.03) IMMOBILIZZAZIONI FINANZIARIE				TOTALE Debiti Tributari		432.154,30	393.976,83
SPA.02.03.01) Partecipazioni in imprese controllate/collegate		859.356,24	879.346,37	SPP.05.04.02) Ritenute erariali			
SPA.02.03.05) Depositi a cauzione		137.732,62	137.095,15	TOTALE Ritenute erariali		1.964.620,82	1.403.417,82
TOTALE IMMOBILIZZAZIONI FINANZIARIE		997.088,86	1.016.441,52	TOTALE DEBITI TRIBUTARI		2.396.775,12	1.797.394,65
TOTALE IMMOBILIZZAZIONI		64.434.091,48	62.499.925,07	SPP.05.05) DEBITI VERSO ISTITUTI DI PREVIDENZA E DI SICUREZZA SOCIALE			
SPA.03) ATTIVO CIRCOLANTE				TOTALE DEBITI VERSO ISTITUTI DI PREVIDENZA E DI SICUREZZA SOCIALE		1.618.830,39	1.552.872,02
SPA.03.01) RIMANENZE				SPP.05.06) DEBITI DIVERSI			
SPA.03.01.01) Rimanenze		48.168,99	47.677,76	SPP.05.06.01) Debiti diversi			
TOTALE RIMANENZE		48.168,99	47.677,76	TOTALE Debiti diversi		12.166.961,87	14.797.196,82
SPA.03.02) CREDITI				TOTALE DEBITI DIVERSI		12.166.961,87	14.797.196,82
SPA.03.02.01) Crediti non istituzionali				SPP.05.07) DEBITI VERSO BANCHE			
TOTALE Crediti non istituzionali		1.675.492,61	13.958.409,40	TOTALE DEBITI VERSO BANCHE		0,00	0,00



Istituto Nazionale di Geofisica e Vulcanologia
Stato Patrimoniale 2011

ATTIVITA'		2011	2010	PASSIVITA'		2011	2010
SPA.03.02.02) Anticipazioni				TOTALE DEBITI		27.250.899,95	32.450.766,58
SPA.03.02.02.99) Anticipazioni attive		199.343,17	4.045,63	SPP.06) RATEI E RISCONTI PASSIVI			
TOTALE Anticipazioni		199.343,17	4.045,63	SPP.06.01) RATEI PASSIVI			
SPA.03.02.03) Crediti per attività istituzionale				TOTALE RATEI PASSIVI	0,00	0,00	0,00
SPA.03.02.03.01) Crediti per attività istituzionale				SPP.06.02) RISCONTI PASSIVI			
TOTALE Crediti per attività istituzionale		691.507,00	27.728.825,80	TOTALE RISCONTI PASSIVI	0,00	0,00	0,00
SPA.03.02.03.02) Fatture da emettere				TOTALE RATEI E RISCONTI PASSIVI	0,00	0,00	0,00
TOTALE Fatture da emettere		0,00	0,00	TOTALE STATO PATRIMONIALE PASSIVO	133.428.662,22	127.614.868,97	
TOTALE Crediti per attività istituzionale		691.507,00	27.728.825,80				
SPA.03.02.04) Crediti Tributari							
TOTALE Crediti Tributari		0,00	0,00				
SPA.03.02.05) Crediti diversi							
TOTALE Crediti diversi		1.706.883,97	3.208.361,43				
TOTALE CREDITI		4.273.226,75	44.899.642,26				
SPA.03.03) ATTIVITA' FINANZIARIE CHE NON COSTITUISCONO IMMOBILIZZAZIONI							
SPA.03.03.04) Depositi c/o INA		6.108.163,99	5.321.101,07				
TOTALE ATTIVITA' FINANZIARIE CHE NON COSTITUISCONO IMMOBILIZZAZIONI		6.108.163,99	5.321.101,07				
SPA.03.04) DISPONIBILITA' LIQUIDE							



**Istituto Nazionale di Geofisica e Vulcanologia
Stato Patrimoniale 2011**

ATTIVITA'		2011	2010	PASSIVITA'		2011	2010
SPA.03.04.01) Banca C/C		58.550.873,62	14.824.082,08				
TOTALE DISPONIBILITA' LIQUIDE		58.550.873,62	14.824.082,08				
TOTALE ATTIVO CIRCOLANTE		68.980.433,35	65.092.503,17				
SPA.04) RATEI E RISCOINTI ATTIVI							
SPA.04.01) RATEI ATTIVI							
TOTALE RATEI ATTIVI		0,00	0,00				
SPA.04.02) RISCOINTI ATTIVI							
TOTALE RISCOINTI ATTIVI		14.137,39	22.440,73				
TOTALE RATEI E RISCOINTI ATTIVI		14.137,39	22.440,73				
SPA.05) DISAVANZI ECONOMICI							
SPA.05.01) DISAVANZI ECONOMICI DEGLI ESERCIZI PRECEDENTI							
TOTALE DISAVANZI ECONOMICI DEGLI ESERCIZI PRECEDENTI		0,00	0,00				
SPA.05.02) DISAVANZO ECONOMICO DELL'ESERCIZIO							
TOTALE DISAVANZO ECONOMICO DELL'ESERCIZIO		0,00	0,00				
TOTALE DISAVANZI ECONOMICI		0,00	0,00				
TOTALE STATO PATRIMONIALE ATTIVO		133.428.662,22	127.614.868,97	Totale Passivo		133.428.662,22	127.614.868,97
Totale Attivo		133.428.662,22	127.614.868,97				



Istituto Nazionale di Geofisica e Vulcanologia
Stato Patrimoniale 2011

CONTI D'ORDINE				
Attivo	2011	2010	Passivo	2010
ORD) CONTI D'ORDINE			ORD) CONTI D'ORDINE	
ORD.01) CONTI D'ORDINE			ORD.01) CONTI D'ORDINE	
ORD.01.01) CONTI D'ORDINE			ORD.01.01) CONTI D'ORDINE	

PAGINA BIANCA

CONTO ECONOMICO

PAGINA BIANCA

Codice Conto	Descrizione	Anno 2011		Anno 2010	
		Parziali	Totali	Parziali	Totali
ECA	VALORE DELLA PRODUZIONE		71.824.755,82		84.565.862,42
ECA.01	TRASFERIMENTI DA PARTE DELLO STATO				
ECA.01.01	TRASFERIMENTI DA PARTE DEL M.I.U.R.	45.651.783,00		49.954.340,00	
ECA.01.01.01	Contributo ordinario del Ministero dell'Istruzione, dell'Università e della Ricerca	45.651.783,00		49.954.340,00	
ECA.01.02	ALTRI CONTRIBUTI DAL MIUR	23.220.820,07		9.616.350,44	
ECA.01.02.01	ALTRI CONTRIBUTI DAL MIUR	1.291.142,00		1.291.142,00	
ECA.01.02.02	Contributi M.I.U.R. per attività di ricerca	21.929.678,07		8.325.208,44	
ECA.01.03	TRASFERIMENTI DA PARTE DI ALTRI MINISTERI	2.952.152,75		24.995.171,98	
ECA.01.03.01	Contributi da altri Ministeri	763.541,00		21.812.184,00	
ECA.01.03.02	Finanziamenti PROCIV per attività di ricerca	10.671,40		5.918,17	
ECA.01.03.03	Finanziamenti PROCIV per ottimizzazione attività di monitoraggio	0,00		3.012.000,00	
ECA.01.03.04	Finanziamenti da altri ministeri per attività di ricerca	2.177.940,35		165.069,81	
ECA.02	TRASFERIMENTI DA PARTE DI ISTITUTI DIVERSI DALLO STATO		12.636.839,29		13.480.547,90
ECA.02.01	TRASFERIMENTI ISTITUTI DIVERSI DALLO STATO	12.636.839,29		13.480.547,90	
ECA.02.01.01	Contributi da parte di Enti Pubblici	0,00		0,00	
ECA.02.01.04	Finanziamenti altri Enti pubblici per attività di ricerca	225.444,03		733.884,17	
ECA.02.01.05	Finanziamenti Europei per attività di ricerca	7.425.551,58		10.006.454,00	
ECA.02.01.06	Finanziamenti da soggetti privati per attività di ricerca	2.021.536,40		2.356.147,38	
ECA.02.01.07	Finanziamenti PNRA per attività di ricerca	224.364,25		47.231,00	
ECA.02.01.08	Finanziamenti da Regioni ed Enti locali per attività di ricerca	2.739.943,03		336.831,35	
ECA.03	PROVENTI PROPRI DELL'ENTE		444.739,08		443.413,33
ECA.03.01	PROVENTI PROPRI DELL'ENTE	444.739,08		443.413,33	
ECA.03.01.02	Proventi per cessione di materiale fuori uso	1.250,00		3.286,00	
ECA.03.01.03	Proventi per vendita di pubblicazioni	0,00		0,00	

Codice Conto	Descrizione	Anno 2011		Anno 2010	
		Parziali	Totali	Parziali	Totali
ECA.03.01.04	Proventi derivanti dalla prestazione a terzi di servizi	2.275,57		54.905,23	
ECA.03.01.05	Altri proventi	441.213,51		385.222,10	
ECA.04	ALTRI RICAVI		0,00		0,00
ECA.04.01	ALTRI RICAVI	0,00		0,00	
ECA.05	VARIAZIONE DELLE RIMANENZE		4.234,20		1.950,03
ECA.05.01	VARIAZIONI DELLE RIMANENZE	4.234,20		1.950,03	
ECA.05.01.01	Variazioni delle rimanenze	4.234,20		1.950,03	
	Totale VALORE DELLA PRODUZIONE		84.910.568,39		98.491.773,68
ECB	COSTO DELLA PRODUZIONE				
ECB.02	COSTI PER PRESTAZIONE DI SERVIZI		1.189.703,42		1.435.116,60
ECB.02.01	COSTI PER PRESTAZIONE DI SERVIZI	1.189.703,42		1.435.116,60	
ECB.02.01.01	Spese per prestazioni professionali e collaborazioni	1.189.703,42		1.435.116,60	
ECB.03	COSTI PER IL PERSONALE		49.412.140,98		52.912.877,70
ECB.03.01	COSTI PER IL PERSONALE	49.412.140,98		52.912.877,70	
ECB.03.01.01	Compensi al Direttore Generale	153.966,89		160.709,24	
ECB.03.01.03	Stipendi, indennità ed altri assegni fissi al personale di ruolo	28.561.269,33		25.476.766,07	
ECB.03.01.04	Emolumenti accessori al personale	4.455.602,94		4.409.415,06	
ECB.03.01.05	Stipendi, indennità ed altri assegni fissi al personale temporaneo	5.959.453,04		11.176.110,74	
ECB.03.01.08	Contributo mensa	663.081,77		789.395,30	
ECB.03.01.09	Oneri previdenziali ed assistenziali a carico dell'Ente	7.889.394,99		8.212.028,95	
ECB.03.01.10	Indennità e rimborso spese viaggi, trasferte e trasferimenti per missioni nazionali ed estere	1.284.713,10		2.058.311,77	
ECB.03.01.11	Spese per la formazione e l'aggiornamento professionale del personale	103.629,13		222.371,08	
ECB.03.01.12	Spese per interventi assistenziali al personale e contributi per le attività culturali e ricreative	0,00		0,00	
ECB.03.01.13	Contributi Assicurativi	231.009,34		282.490,27	

		Anno 2011		Anno 2010	
		Parziali	Totali	Parziali	Totali
Codice Conto	Descrizione				
ECB.03.01.14	Spese per accattamento e protezione sanitaria per cure e ricoveri	52.988,53		51.236,29	
ECB.03.01.15	Spese per i concorsi e le selezioni	57.031,92		74.042,93	
ECB.04	COSTI PER GLI ORGANI ISTITUZIONALI		392.160,59		502.853,38
ECB.04.01	COSTI PER GLI ORGANI ISTITUZIONALI	392.160,59		502.853,38	
ECB.04.01.01	Spese per gli organi istituzionali	392.160,59		502.853,38	
ECB.05	COSTI PER PROMOZIONE, FORMAZIONE E COMUNICAZIONE		554.857,81		665.428,64
ECB.05.01	COSTI PER PROMOZIONE, FORMAZIONE E COMUNICAZIONE	554.857,81		665.428,64	
ECB.05.01.01	Spese per borse di studio, dottorati e assegni di ricerca	328.319,14		288.976,91	
ECB.05.01.02	Spese per attività divulgative, museali e culturali e per la pubblicità	226.538,67		376.451,73	
ECB.06	COSTI DI FUNZIONAMENTO		13.305.241,73		14.936.204,23
ECB.06.01	COSTI DI FUNZIONAMENTO	13.305.241,73		14.936.204,23	
ECB.06.01.01	Spese postali	22.851,62		24.259,99	
ECB.06.01.02	Spese telefoniche	778.709,89		1.463.138,07	
ECB.06.01.03	Spese per utenze (illuminazione, riscaldamento e acqua)	1.132.909,67		928.655,77	
ECB.06.01.04	Spese generali per il funzionamento degli uffici	4.854.850,71		4.985.959,10	
ECB.06.01.05	Spese per manutenzione ordinaria degli immobili e degli impianti	1.005.230,33		1.484.271,90	
ECB.06.01.06	Spese di noleggio e manutenzione macchine per ufficio	524.656,23		582.259,73	
ECB.06.01.07	Spese per noleggio, manutenzione ed esercizio di autovetture	644.475,64		682.956,48	
ECB.06.01.08	Spese per il CED	1.439.459,27		2.066.508,58	
ECB.06.01.09	Fitti passivi	2.805.515,35		2.552.704,31	
ECB.06.01.10	Spese per assicurazioni ed altri oneri patrimoniali	72.648,83		73.565,99	
ECB.06.01.11	Spese di rappresentanza	921,44		3.190,81	
ECB.06.01.12	Spese per relazioni esterne e manifestazioni e congressi	23.012,75		88.733,50	
ECB.07	ONERI DIVERSI DI GESTIONE		3.444.575,81		7.635.931,64
ECB.07.01	ONERI DIVERSI DI GESTIONE	3.444.575,81		7.635.931,64	
ECB.07.01.01	Oneri diversi di gestione	3.444.575,81		7.635.931,64	

Codice Conto	Descrizione	Anno 2011		Anno 2010	
		Parziali	Totall	Parziali	Totall
ECB.08	ONERI TRIBUTARI		3.153.645,19		3.319.062,89
ECB.08.01	ONERI TRIBUTARI		3.153.645,19		3.319.062,89
ECB.08.01.01	Imposte, tasse e tributi vari				
ECB.09	AMMORTAMENTI E SVALUTAZIONI		3.631.510,56		3.984.642,34
ECB.09.01	AMMORTAMENTI IMMOBILIZZAZIONI MATERIALI		3.631.510,56		3.984.642,34
ECB.09.01.01	Ammortamenti immobilizzazioni materiali		3.631.510,56		3.984.642,34
ECB.09.02	AMMORTAMENTI IMMOBILIZZAZIONI IMMATERIALI		0,00		0,00
ECB.09.03	ALTRE SVALUTAZIONI DELLE IMMOBILIZZAZIONI		0,00		0,00
ECB.09.04	SVALUTAZIONE DEI CREDITI COMPRESI NELL'ATTIVO CIRCOLANTE E DELLE DISPONIBILITA' LIQUIDE		0,00		0,00
ECB.10	ACCANTONAMENTI PER RISCHI		2.480.103,22		3.489.769,15
ECB.10.01	ACCANTONAMENTI PER RISCHI		2.480.103,22		3.489.769,15
ECB.10.01.02	Accantonamento fondo trattamento di fine rapporto		2.480.103,22		3.489.769,15
ECB.10.01.04	Accantonamento fondo per i rinnovi contrattuali		0,00		0,00
ECB.11	VARIAZIONE DELLE RIMANENZE		3.742,97		8.968,72
ECB.11.01	VARIAZIONE DELLE RIMANENZE		3.742,97		8.968,72
ECB.11.01.01	Variazione delle rimanenze		3.742,97		8.968,72
Totale COSTO DELLA PRODUZIONE			77.567.682,28		88.890.855,29
Differenza tra valore e costi della produzione			7.342.886,11		9.600.918,39
ECC	PROVENTI ED ONERI FINANZIARI		299.310,97		208.837,26
ECC.01	PROVENTI FINANZIARI		299.310,97		208.837,26
ECC.01.01	PROVENTI FINANZIARI		299.310,97		208.837,26
ECC.01.01.01	Dividendi da partecipazioni finanziarie a consorzi e società industriali		0,00		0,00
ECC.01.01.02	Interessi attivi sui mutui, depositi e conti correnti		297.510,97		207.487,26
ECC.01.01.03	Proventi e redditi patrimoniali e mobiliari		1.800,00		1.350,00



Istituto Nazionale di Geofisica e Vulcanologia
Conto Economico 2011

		Anno 2011		Anno 2010	
		Parziali	Totali	Parziali	Totali
Codice Conto	Descrizione				
ECC.02	ONERI FINANZIARI		62.830,88		42.300,70
ECC.02.01	ONERI FINANZIARI	62.830,88		42.300,70	
ECC.02.01.01	Interessi passivi ed altri oneri finanziari	62.830,88		42.300,70	
	Totale PROVENTI ED ONERI FINANZIARI		236.480,09		166.536,56
ECD	RETTIFICHE DI VALORE DI ATTIVITA' FINANZIARIE				
ECD.01	RIVALUTAZIONI DI ATTIVITA' FINANZIARIE		0,00		0,00
ECD.01.01	RIVALUTAZIONI DI PARTECIPAZIONI	0,00		0,00	
ECD.01.02	RIVALUTAZIONI DI IMMOBILIZZAZIONI FINANZIARIE DIVERSE DALLE PARTECIPAZIONI	0,00		0,00	
ECD.01.03	RIVALUTAZIONI DI TITOLI ISCRITTI ALL'ATTIVO CIRCOLANTE	0,00		0,00	
ECD.02	SVALUTAZIONI DI ATTIVITA' FINANZIARIE		0,00		0,00
ECD.02.01	SVALUTAZIONI DI PARTECIPAZIONI	0,00		0,00	
ECD.02.02	SVALUTAZIONI DI IMMOBILIZZAZIONI FINANZIARIE DIVERSE DALLE PARTECIPAZIONI	0,00		0,00	
ECD.02.03	SVALUTAZIONI DI TITOLI ISCRITTI ALL'ATTIVO CIRCOLANTE	0,00		0,00	
	Totale RETTIFICHE DI VALORE DI ATTIVITA' FINANZIARIE		0,00		0,00
ECE	PROVENTI ED ONERI STRAORDINARI				
ECE.01	PROVENTI STRAORDINARI		2.607.209,44		573.981,84
ECE.01.01	PLUSVALENZE PER ALIENAZIONE DI IMMOBILI, RISCOSSIONE DI PRESTITI, VALORI MOBILIARI E PARTECIPAZIONI	0,00		0,00	
ECE.01.01.01	Plusvalenze da alienazione straordinaria di immobilizzazioni	0,00		0,00	
ECE.01.02	INSUSSISTENZE DEL PASSIVO	2.544.899,15		190.627,11	
ECE.01.02.01	Insussistenze del passivo	2.544.899,15		190.627,11	
ECE.01.03	SOPRAVVENIENZE ATTIVE	62.310,29		383.354,73	

		Anno 2011		Anno 2010	
		Parziali	Totalli	Parziali	Totalli
Codice Conto	Descrizione				
ECE.01.03.01	Sopravvenienze attive	62.310,29		383.354,73	
ECE.02	ONERI STRAORDINARI		260.553,94		360.912,50
ECE.02.01	MINUSVALENZE DA ALIENAZIONE DI IMMOBILI, RISCOSSIONE DI PRESTITI, VALORI MOBILIARI E PARTECIPAZIONI	0,00		3.770,00	
ECE.02.01.01	Minusvalenze	0,00		3.770,00	
ECE.02.02	INSUSSISTENZE DELL'ATTIVO	216.335,03		241.866,61	
ECE.02.02.01	Insussistenze dell'attivo	216.335,03		241.866,61	
ECE.02.03	SOPRAVVENIENZE PASSIVE	44.218,91		115.275,89	
ECE.02.03.01	Sopravvenienze passive	44.218,91		115.275,89	
	Totale PROVENTI ED ONERI STRAORDINARI		2.346.655,50		213.069,34
	Risultato prima delle imposte		9.926.021,70		9.980.524,29
ECF	IMPOSTE SUL REDDITO				
ECF.01	IMPOSTE SUL REDDITO		0,00		0,00
ECF.01.01	IMPOSTE SUL REDDITO	0,00		0,00	
ECF.01.01.01	Imposte sul reddito	0,00		0,00	
	Totale IMPOSTE SUL REDDITO		0,00		0,00
Avanzo Economico			9.926.021,70		9.980.524,29

NOTA INTEGRATIVA

PAGINA BIANCA

Istituto Nazionale di Geofisica e Vulcanologia

Rendiconto Generale Esercizio Finanziario 2011

Nota integrativa**Criteri di formazione**

Il rendiconto generale è stato redatto nel rispetto del nuovo Regolamento per l'amministrazione, la contabilità e la finanza dell'Istituto Nazionale di Geofisica e Vulcanologia, emanato con Decreto del Presidente n. 87 del 23/4/09 e pubblicato sulla Gazzetta Ufficiale n. 113 del 18/5/09, in armonia con i principi e criteri di cui al D.P.R. 27 Febbraio 2003 n. 97 che disciplina l'amministrazione e la contabilità degli Enti Pubblici non Economici di cui alla Legge 20 marzo 1975 n. 70, come risulta dalla presente nota integrativa, redatta ai sensi dell'articolo 2427 del Codice Civile.

Esso si compone oltre che del presente elaborato, che ne costituisce parte integrante, dei seguenti documenti:

- I) il conto di bilancio;
- II) lo stato patrimoniale;
- III) il conto economico.

A partire dall'esercizio 2009 l'INGV utilizza un sistema integrato di contabilità finanziaria/economico patrimoniale.

Le scritture in partita doppia, ad esclusione di quelle di rettifica e integrazione, sono generate in modo univoco e automatico dalle operazioni registrate in contabilità finanziaria.

L'integrazione tra i due sistemi contabili è realizzata mediante l'associazione tra capitoli e conti economico-patrimoniali/conti di contropartita in specifiche fasi delle entrate e delle uscite.

In particolare:

- la fase di liquidazione attiva o passiva rileva il credito/debito verso il soggetto cui si riferisce e movimentata i conti di costo/ricavo o di patrimonio;
- le variazioni alle liquidazioni attive o passive danno luogo a rettifiche delle scritture precedenti e, qualora relative a esercizi antecedenti a quello di riferimento, rilevano sopravvenienze attive o passive;
- la fase di riscossione/pagamento rileva l'estinzione di un credito/debito verso il soggetto a cui si riferisce e la movimentazione del conto corrente.

La continuità tra gli esercizi è stata garantita dall'importazione dei dati presenti nei prospetti di Stato Patrimoniale e di Conto Economico al 31/12/2008, effettuata mediante le seguenti assunzioni:

- Residui attivi = Crediti;
- Residui passivi = Debiti;
- Tutti gli impegni e gli accertamenti al 31/12/2008, relativi ai titoli I e III, hanno generato un costo o un ricavo.

L'acquisizione di immobilizzazioni relative ad impegni ante 2009 non viene rilevata in bilancio automaticamente, ma è oggetto di apposita scrittura di rettifica (immobilizzazioni a sopravvenienze attive).

Le eventuali variazioni ad impegni/accertamenti ante 2009 vengono rilevate come insussistenze dell'attivo o del passivo.

I cambi di controparte su documenti attivi o passivi (per cambio di ragione sociale, cessione del credito ecc.) determinano una scrittura automatica su sopravvenienze attive e sopravvenienze passive di pari importo.

Criteri di valutazione

La valutazione delle voci di bilancio è stata effettuata ispirandosi a criteri generali di prudenza e competenza. Non si è fatto ricorso a deroghe per i casi eccezionali ex art. 2423 comma 4 del Codice Civile. In particolare, i criteri di valutazione adottati nella formazione del bilancio sono stati i seguenti:

Immobilizzazioni - Immateriali

Non sono presenti in bilancio.

Immobilizzazioni - Materiali

Sono iscritte al costo di acquisizione ed esposte al netto degli ammortamenti effettuati nel corso degli esercizi. Le quote di ammortamento sono state calcolate sul singolo cespite sulla base delle aliquote previste nel Decreto n. 676 del 31/12/2007 (di adeguamento al Decreto MEF 22/04/2004) in funzione della categoria inventariale (vedi schema seguente).

Categoria	Descrizione	Aliquota %
FC	Fabbricati civili	2
OI	Opere dell'ingegno (software, brevetti, diritti d'autore)	20
MO	Mobili e arredi	10
MO	Macchine da ufficio	20
MO	Attrezzature informatiche ad uso amministrativo	25
MO	Attrezzature didattiche	15
MO	Equipaggiamento e vestiario	20
LA	Attrezzature informatiche per la ricerca scientifica	40
LA	Attrezzature ed apparecchiature per la ricerca scientifica	25
LA	Strumentazioni varie	15
LA	Impianti e attrezzature	5
BO	Materiale bibliografico	5
CS	Collezioni scientifiche	20
AU	Automezzi e altri mezzi di trasporto	20
AM	Altri beni mobili	20

Per il primo anno di ammortamento l'aliquota è stata applicata al 50%. I beni mobili acquisiti a titolo gratuito o per invenzione non sono stati assoggettati all'ammortamento. I beni durevoli con costo storico fino a 600 € IVA inclusa (cosiddetti beni sottosoglia) sono stati ammortizzati integralmente nell'anno di acquisizione.

Partecipazioni in imprese controllate/collegate

Sono valutate con il metodo del patrimonio netto come previsto dall'art. 2426 comma 4 del Codice Civile,

Crediti

Sono esposti al presumibile valore di realizzo. L'adeguamento del valore nominale dei crediti al valore presunto di realizzo è ottenuto mediante apposito fondo svalutazione crediti.

Debiti

Sono rilevati al loro valore nominale modificato in occasione di resi o di rettifiche di fatturazione.

Rimanenze di magazzino

Sono iscritte al costo medio ponderato e sono relative ai due magazzini dell'Istituto:

- il magazzino delle pubblicazioni destinate alla distribuzione gratuita all'esterno dell'istituto;
- il magazzino del materiale di facile consumo varia natura destinati all'utilizzo nei laboratori e negli uffici dell'Istituto.

Fondo TFR

Rappresenta l'effettivo debito maturato verso i dipendenti in conformità di legge e del contratto collettivo vigente. Il fondo corrisponde al totale delle singole indennità maturate a favore dei dipendenti alla data di

chiusura del bilancio al netto degli acconti erogati, ed è pari a quanto si sarebbe dovuto corrispondere ai dipendenti nell'ipotesi di cessazione del rapporto di lavoro in tale data.

Riconoscimento ricavi

I ricavi per vendite di beni e per prestazione dei servizi, come anche i ricavi di natura finanziaria, sono riconosciuti in base alla competenza temporale.

Ratei e risconti

Sono stati determinati secondo il criterio dell'effettiva competenza temporale dell'esercizio.

Risultati dell'esercizio

Il bilancio consuntivo dell'anno 2011 si chiude con un avanzo di competenza di € 24.905.561,50, un avanzo di amministrazione di € 60.936.278,48, disponibile solo per € 14.096.465,00, ed un avanzo economico di € 9.926.021,70.

Si analizzano, qui di seguito, i diversi documenti che compongono il rendiconto generale.

I - Analisi delle voci del Conto di Bilancio

Per il dettaglio delle voci del rendiconto finanziario gestionale e decisionale si rinvia alla relazione del Presidente.

II - Analisi delle voci dello Stato Patrimoniale

ATTIVITA'

A) IMMOBILIZZAZIONI MATERIALI

La composizione e le variazioni intervenute nelle immobilizzazioni materiali sono riassunte nella tabella sottostante:

Descrizione	Costi storici al 31/12/2010 (a)	Incrementi (b)	Decrementi (c)	Fondo amm. (d)	Valore al 31/12/2011 (a+b-c-d)
Terreni e Fabbricati	26.324.257,21	0	0	7.351.920,78	18.972.336,43
Mobili e Macchine d'ufficio	4.874.244,54	129.364,31	9.432,98	2.096.022,95	2.898.152,92
Materiale bibliografico	4.807.786,73	68.846,29	0	1.638.220,76	3.238.412,26
Automezzi	955.260,50	152.270,00	111.758,98	703.455,39	292.316,13
Apparecchiature Scientifiche	63.797.887,64	3.225.127,05	1.255.786,25	37.731.708,62	28.035.519,82
Immobilizzazioni materiali in corso	7.937.680,56	2.062.584,50	0	0	10.000.265,06
Totale	108.697.117,18	5.638.192,15	1.376.978,21	49.521.328,50	63.437.002,62

I decrementi sono relativi ai beni alienati/dismessi nel corso dell'esercizio, ai sensi della delibera del Consiglio Direttivo n. 5.4.2.11. La dismissione/cessione di beni non interamente ammortizzati ha dato origine ad insussistenze dell'attivo per un totale di € 52.720,52. La vendita/permuta di beni ha dato origine a plusvalenze per un totale di € 1.250,00 (proventi per cessione di materiale fuori uso).

Il fondo ammortamento comprende la quota di ammortamento 2011 ed è stato decurtato delle quote già ammortizzate relative ai beni dismessi nel corso dell'esercizio.

La voce Immobilizzazioni materiali in corso contiene:

- le quote pagate al 31/12/2011 per il contratto di costruzione e gestione delle nuove ali della sede centrale dell'Istituto (contratto di Project Financing che prevede un canone annuo e spese accessorie);
- l'acconto di € 360.000 versato nel 2011 per l'acquisto della nuova sede di Pisa;

l'ammortamento di tali cespiti avrà inizio a partire dalla data di acquisizione della proprietà.

Con riferimento alla voce Terreni e Fabbricati viene riportato di seguito l'elenco dettagliato per unità:

Fabbricati di proprietà					
<i>DATA DI ACQUISIZIONE</i>	<i>SEDE</i>	<i>INDIRIZZO</i>	<i>VALORE DI ACQUISIZIONE</i>	<i>USO</i>	<i>Titolo di proprietà</i>
14/10/1992	ROMA	via di Vigna Murata 605, 00143 Roma	15.691.962,02	uffici, laboratori, officine, magazzini	Costruzione
13/09/2006	CATANIA	Piazza Roma 2 (Catania)	8.250.000,00	uffici, laboratori, magazzini	acquisita da Privato
10/01/2001	ERCOLANO - Foresteria	via Osservatorio - 80056 Ercolano (Napoli)	2.685,57	uffici divulgazione, foresteria	Acquistato da OV con atto del 24/3/1966 (Acquisito da INGV)
01/01/2006	GROTTAMINARDA	strada statale , Grottaminarda 83035, (Avellino)	2.312.066,96	uffici, laboratori	Costruzione
10/01/2001	ERCOLANO - Edif. Servizio	via Osservatorio - 80056 Ercolano (Napoli)	63.905,27	uffici divulgazione, laboratori	Costruito da OV collaudo del 05/06/1972 (acquisito da INGV)
Totale			26.320.619,82		
Terreni di proprietà					
27/03/2006	MINERVINO MURGE		1.400,00	stazione di misura	acquistato della Regione Puglia
10/01/2001	ERCOLANO	via Osservatorio - 80056 Ercolano (Napoli)	2.237,39	terreni	atto di compravendita del 23/12/1970
Totale			3.637,39		

B) IMMOBILIZZAZIONI FINANZIARIE

Le movimentazioni sono rappresentate nella tabella seguente:

Descrizione	31/12/2010 (a)	Incrementi (b)	Decrementi (c)	31/12/2011 (a+b-c)
Partecipazioni	879.346,37	6.500,35	26.490,48	859.356,24
Depositi a Cauzione	137.095,15	637,47	0	137.732,62
Totale	1.016.441,52	7.137,82	26.490,48	997.088,86

I depositi cauzionali rappresentano somme versate dall'Ente per contratti di locazione passivi, per l'allacciamento di utenze e per rilascio di apparati telepass da Autostrade Spa.

Le partecipazioni sono state iscritte tra le attività a partire dall'esercizio 2010 con il metodo del patrimonio netto. Facendo riferimento all'ultimo bilancio approvato (2010) della singola società partecipata, sono stati aggiornati i rispettivi valori come risultanti dalla tabella seguente:

DENOMINAZIONE	PERCENTUALE PARTECIPAZ.	Patrimonio netto al 31/12/2010	Valore partecipazioni INGV
DISRETTO LIGURE DELLE TECNOLOGIE MARINE	1,96%	1.084.110,00	21.248,56
CENTRO EURO-MEDITERRANEO PER I CAMBIAMENTI CLIMATICI	37,58%	111.034,00	41.726,58
ANALISI E MONITORAGGIO DEL RISCHIO AMBIENTALE	9,00%	8.572.330,00	771.509,70
CONSORZIO PER LA RICERCA E LE APPLICAZIONI DI TECNOLOGIE INNOVATIVE PER IL RISPARMIO ENERGETICO E PER LO SVILUPPO DELLE TECNOLOGIE LASER NEL CAMPO DELLA FISICA DELL'ATMOSFERA	1,62%	584.182,69	9.463,76
MONITORAGGIO AMBIENTALE E RICERCA INNOVATIVA STRATEGICA	80,00%	19.259,56	15.407,65
		Totale	859.356,24

L'importo suddetto trova riscontro tra le passività in apposita riserva rivalutazione partecipazioni.

C) ATTIVO CIRCOLANTE

C.1. Rimanenze

Le rimanenze sono relative ai magazzini "Pubblicazioni" e "Materiali di facile consumo". Di seguito sono riportate le movimentazioni intervenute nel corso dell'esercizio:

Descrizione	31/12/2010 (a)	Incrementi (b)	Decrementi (c)	31/12/2011 (a+b-c)
Magazzino pubblicazioni	12.225,78	4.234,20	0	16.459,98
Magazzino Materiali di facile consumo	35.451,98	0	3.742,97	31.709,01
Totale	47.677,76	4.234,20	3.742,97	48.168,99

Gli incrementi ed i decrementi della consistenza al 31/12/2011 dei magazzini trovano riscontro nelle voci "variazione delle rimanenze" rispettivamente presenti tra le voci che determinano il valore della produzione e il costo della produzione nel Conto Economico.

C.2. Crediti

La posta accoglie i crediti esigibili dall'Ente entro ed oltre l'esercizio successivo, opportunamente riconciliati con i residui attivi rilevati nel rendiconto finanziario (vedi prospetto seguente).

Residui attivi al 31/12/2011		Crediti al 31/12/2011	
Descrizione	Importo	Descrizione	Importo
Situazione amministrativa generale	30.432.578,84	Crediti non istituzionali	1.675.492,61
		Crediti per attività Istituzionale	691.507,00
		Anticipazioni	199.343,17
		Crediti diversi	1.706.883,97
		<i>Totale crediti</i>	<i>4.273.226,75</i>
		<i>Accertamenti che non costituiscono credito</i>	<i>26.159.352,09</i>
Totale	30.432.578,84	Totale	30.432.578,84

L'importo di € 26.159.352,09 si riferisce alle somme accertate a partire dall'esercizio 2009 ma non ancora liquidate (la liquidazione degli accertamenti, ad eccezione dell'emissione delle fatture attive, in genere viene

effettuata contestualmente all'incasso e questo spiega la misura considerevole). Tali importi non possono essere considerati ricavi da rilevare nel conto economico dell'esercizio in commento misurando, infatti, attività che saranno realizzate nel corso di esercizi successivi.

Di seguito sono riportati i movimenti relativi alle singole voci:

Descrizione	31/12/2010 (a)	Incrementi (b)	Decrementi (c)	31/12/2011 (a+b-c)
Crediti non istituzionali	13.958.409,40	0	12.282.916,79	1.675.492,61
Anticipazioni attive	4.045,63	195.297,54	0	199.343,17
Crediti per attività istituzionale	27.728.825,80	0	27.037.318,80	691.507,00
Crediti diversi	3.208.361,43	0	1.501.477,46	1.706.883,97
Totale	44.899.642,26	195.297,54	40.821.713,05	4.273.226,75

I crediti non istituzionali si riferiscono a contributi previsti per progetti di ricerca e convenzioni;

I crediti diversi si riferiscono in larga misura ai crediti risultanti in bilancio al 31/12/2008 ancora inevasi ed in parte ad anticipi di missione erogati al personale dipendente.

Le anticipazioni attive si riferiscono prevalentemente ai crediti vantati dall'Istituto nei confronti del consorzio PNRA per il rimborso delle indennità previste per la partecipazione del personale INGV alle campagne antartiche.

C.3. Attività finanziarie che non costituiscono immobilizzazioni

In questa voce sono riportati i valori al 31/12/2011 delle tre polizze collettive aperte presso l'INA Assitalia S.p.A. per la liquidazione del trattamento di fine rapporto e di fine servizio al personale dipendente. Le movimentazioni riportate di seguito si riferiscono ai rendimenti annuali (sotto la voce incrementi), calcolati sulla base dei valori di riscatto per cessazione dichiarati da INA Assitalia in occasione della scadenza annuale (ALL.4 alla relazione del presidente), e ai riscatti liquidati nel corso dell'esercizio (riportati sotto la voce decrementi), al lordo dell'imposta ex art. 61 L. 482/85:

Descrizione	31/12/2010 (a)	Incrementi (b)	Decrementi (c)	31/12/2011 (a+b-c)
Polizza 9010726	4.096.862,99	239.478,96	76.749,57	4.259.592,38
Polizza 9010781	327.209,91	0	327.209,91	0
Polizza 9020190	897.028,17	951.543,44	0	1.848.571,61
Totale Depositi c/o INA	5.321.101,07	1.191.022,40	403.959,48	6.108.163,99

Si precisa che la polizza n. 9010781 è stata estinta nel corso del 2011. Il relativo credito, liquidato da INA Assitalia, è stato incassato e versato ad integrazione della polizza 9020190.

C.4. Disponibilità liquide

La voce rileva la disponibilità al 31/12/2011 sul conto n. 130637 intestato all'Istituto c/o la Banca d'Italia - Tesoreria Provinciale dello Stato - Sezione di Roma, come dichiarata dal Monte dei Paschi di Siena spa - Ag. n. 15 - Roma, istituto cassiere dell'Istituto (ALL. 2 alla relazione del presidente), pari ad € 58.550.873,62.

D) RATEI E RISCONTI ATTIVI

Nell'esercizio 2011 si rilevano esclusivamente risconti attivi per un ammontare complessivo di € 14.137,39, che si riferisce a costi sostenuti nell'anno 2011, per canoni di manutenzione, licenze software e premi assicurativi di competenza dell'esercizio 2012.

PASSIVITA'**A) PATRIMONIO NETTO**

Il patrimonio netto è costituito per € 61.661.896,13 dalla riserva legale, corrispondente agli avanzi economici di tutti gli esercizi precedenti; per € 9.926.021,70 dall'avanzo economico dell'esercizio 2011; e per € 859.356,24 dalla riserva di rivalutazione delle partecipazioni, iscritte a bilancio a partire dall'esercizio 2010.

B) TRATTAMENTO DI FINE RAPPORTO DI LAVORO SUBORDINATO

La posta rappresenta complessivamente l'ammontare delle liquidazioni spettanti al personale a tempo determinato ed indeterminato al 31/12/2011 al netto delle liquidazioni, delle anticipazioni erogate e dell'imposta sostitutiva dovuta dall'INGV in qualità di sostituto d'imposta. La quota di accantonamento per l'esercizio 2011 è pari ad € 2.480.103,22, che trova perfetta corrispondenza tra i costi dell'esercizio.

Descrizione	31/12/2010 (a)	Incrementi (b)	Decrementi (c)	31/12/2011 (a+b-c)
Fondo trattamento di fine rapporto	32.622.859,89	2.480.103,22	1.372.474,91	33.730.488,20

C) DEBITI

La posta accoglie i debiti assunti dall'Ente entro ed oltre l'esercizio successivo, opportunamente riconciliati con i residui passivi rilevati nel rendiconto finanziario (vedi prospetto seguente).

Residui passivi al 31/12/2011		Debiti al 31/12/2011 (S.P.)	
Descrizione	Importo	Descrizione	Importo
Situazione amministrativa generale	28.047.173,98	Debiti verso il personale	1.276.174,31
		Debiti verso fornitori attività Istituzionale	1.705,22
		Debiti verso fornitori funzionamento	3.611.563,99
		Debiti verso Collaboratori	662.619,29
		Fatture da ricevere	362.689,16
		Debiti Tributarî	2.396.775,12
		Debiti verso Istituti di previdenza e di sicurezza sociale	1.618.830,39
		Debiti diversi	12.166.961,87
		<i>Totale debiti in SP (escluso debiti di finanziamento)</i>	<i>22.097.319,35</i>
		<i>Impegni che non costituiscono debito</i>	<i>5.949.854,63</i>
Totale	28.047.173,98	Totale	28.047.173,98

L'importo di € 5.949.854,63 si riferisce alle somme impegnate a partire dall'esercizio 2009 ma non liquidate (la liquidazione degli impegni viene effettuata solo alla ricezione del documento passivo e questo spiega la misura considerevole). Tali importi non possono essere considerati costi da rilevare nel conto economico dell'esercizio in commento misurando, infatti, passività (o attività, se impegni relativi a spese in conto capitale) che saranno realizzate nel corso di esercizi successivi.

Di seguito sono riportati i movimenti relativi alle singole voci:

Descrizione	31/12/2010 (a)	Incrementi (b)	Decrementi (c)	31/12/2011 (a+b-c)
Mutui passivi	5.799.102,06	0	645.521,46	5.153.580,60
Debiti verso fornitori (per attività Istituzionale)	73.463,53	0	71.758,31	1.705,22
Debiti verso fornitori (funzionamento)	5.543.574,31	0	1.932.010,32	3.611.563,99
Debiti verso collaboratori, professionisti, componenti di organi e commissioni	858.397,02	0	195.777,73	662.619,29
Fatture da ricevere	609.937,22	0	247.248,06	362.689,16
Debiti verso il personale	1.418.828,95	0	142.654,64	1.276.174,31
Debiti Tributari	1.797.394,65	599.380,47	0	2.396.775,12
Debiti verso Istituti di previdenza e di sicurezza sociale	1.552.872,02	65.958,37	0	1.618.830,39
Debiti diversi	14.797.196,82	0	2.630.234,95	12.166.961,87
Totale	32.450.766,58	665.338,84	5.865.205,47	27.250.899,95

L'importo di € 5.153.580,60 si riferisce al debito residuo sul mutuo ipotecario acceso presso la Cassa Depositi e Prestiti per l'acquisto della sede istituzionale della Sezione di Catania;

I debiti verso fornitori per attività istituzionale si riferiscono a spese per borse di studio, dottorati e assegni di ricerca a gravare sui fondi istituzionali.

I debiti verso il personale si riferiscono prevalentemente a emolumenti accessori di competenza dell'esercizio 2011 da corrispondere al personale dipendente nell'esercizio successivo e a missioni del personale liquidate ma non pagate.

I debiti tributari e verso istituti di previdenza e sicurezza sociale si riferiscono agli importi trattenuti a titolo di ritenute erariali e previdenziali sullo stipendio del personale dipendente del mese di Dicembre, da versare nell'esercizio successivo.

I debiti diversi si riferiscono in parte ai debiti risultanti in bilancio al 31/12/2008 ancora inevasi, ed in larga misura alla posta di € 12.000.000,00, incassata nel corso dell'esercizio 2010 dal MIUR quale contributo straordinario per la gestione delle risorse connesse al PNRA per l'esercizio 2009, che dovrà essere girata al Consorzio per la realizzazione del PNRA in corso di liquidazione.

II - Analisi delle voci del Conto Economico

Il Conto Economico è strutturato in forma scalare, in modo da pervenire attraverso successive aggregazioni, al risultato economico d'esercizio.

I proventi ed i costi della gestione sono determinati in parte dalle movimentazioni del bilancio finanziario ed in parte da scritture di rettifica ed integrazione, come si evince dagli allegati prospetti di riconciliazione di costi e ricavi.

A) VALORE DELLA PRODUZIONE

Il valore della produzione è determinato dai seguenti proventi:

Descrizione	31/12/2010 (a)	Incrementi (b)	Decrementi (c)	31/12/2011 (a+b-c)
Trasferimenti da parte dello Stato	84.565.862,42	0	12.741.106,6	71.824.755,82
Trasferimenti da parte di	13.480.547,90	0	843.708,61	12.636.839,29

Istituti diversi dallo Stato				
Proventi propri dell'Ente	443.413,33	1.325,75	0	444.739,08
Variazioni in aumento delle rimanenze	1.950,03	2.284,17	0	4.234,20
Totale	98.491.773,68	3.609,92	13.584.815,21	84.910.568,39

La voce "trasferimenti da parte dello Stato" accoglie, oltre ai ricavi di competenza relativi ai contributi ordinari di funzionamento deliberati dal MIUR ed i contributi del Ministero dell'Economia e Finanze per fronteggiare i maggiori oneri derivanti dai rinnovi contrattuali, anche i finanziamenti da parte di altri ministeri per attività di ricerca, che determinano la maggior parte del decremento rispetto all'esercizio precedente.

Nella voce "Trasferimenti da parte di Istituti diversi dallo Stato" sono riportati gli ulteriori ricavi per attività di ricerca che hanno subito un notevole decremento rispetto all'esercizio precedente, ad esclusione di quelli provenienti da Regioni ed Enti locali.

La voce "Proventi propri dell'Ente" risulta movimentata in minima parte per l'emissione di fatture attive per la cessione di materiale fuori uso (vedi la voce immobilizzazioni materiali); in parte per l'emissione di fatture attive relative alla prestazione di servizi scientifici a terzi; e principalmente dalle entrate relative al recupero dei costi indiretti di gestione (overhead) su progetti di ricerca finanziati dall'esterno (Altri proventi).

B) COSTO DELLA PRODUZIONE

Il costo della produzione è determinato dalle seguenti poste:

Descrizione	31/12/2010 (a)	Incrementi (b)	Decrementi (c)	31/12/2011 (a+b-c)
Costi per prestazione di servizi	1.435.116,60	0	245.413,18	1.189.703,42
Costi per il personale	52.912.877,70	0	3.500.736,72	49.412.140,98
Costi per gli organi dell'Ente	502.853,38	0	110.692,79	392.160,59
Costi per promozione, formazione e comunicazione	665.428,64	0	110.570,83	554.857,81
Costi di funzionamento	14.936.204,23	0	1.630.962,50	13.305.241,73
Oneri diversi di gestione	7.635.931,64	0	4.191.355,83	3.444.575,81
Oneri tributari	3.319.062,89	0	165.417,70	3.153.645,19
Ammortamenti	3.984.642,34	0	353.131,78	3.631.510,56
Accantonamento fondo trattamento di fine rapporto	3.489.769,15	0	1.009.665,93	2.480.103,22
Variazioni in riduzione delle rimanenze	8.968,72	0	5.225,75	3.742,97
Totale	88.890.855,29	0	11.323.173,01	77.567.682,28

Le voci di costo sono determinate principalmente dalla movimentazione dei corrispondenti capitoli del bilancio finanziario (vedi prospetto di riconciliazione costi), ad esclusione delle voci relative all'ammortamento, all'accantonamento al fondo per il trattamento di fine rapporto (per la cui determinazione si rimanda all'allegato n. 5 alla relazione del Presidente) e alle variazioni delle rimanenze.

Tutte le voci di costo hanno subito un decremento rispetto all'esercizio precedente.

La quota di ammortamento è stata determinata applicando le aliquote corrispondenti alla categoria inventariale di appartenenza del singolo cespite (vedi tabella riportata nei criteri di valutazione). Il decremento rispetto all'esercizio precedente è dovuto essenzialmente alla riduzione nell'acquisizione di attrezzature informatiche per la ricerca scientifica (categoria inventariale LA, che prevede la più alta aliquota di ammortamento).

C) PROVENTI E ONERI FINANZIARI

Descrizione	31/12/2010 (a)	Incrementi (b)	Decrementi (c)	31/12/2011 (a+b-c)
Proventi finanziari	208.837,26	90.473,71	0	299.310,97
Oneri finanziari	42.300,70	20.530,18	0	62.830,88
Differenza	166.536,56	69.943,53	0,00	236.480,09

La consistenza della voce "proventi finanziari" è determinata essenzialmente dai rendimenti annuali riconosciuti da INA Assitalia S.p.A sulle tre polizze collettive aperte dall'Istituto per la liquidazione del trattamento di fine rapporto e di fine servizio al personale dipendente (di cui una estinta nel corso dell'esercizio).

La voce "oneri finanziari" è costituita principalmente dagli interessi passivi e dalle commissioni bancarie pagati all'istituto cassiere per le anticipazioni bancarie erogate nel corso del 2011 sul conto corrente dell'Istituto.

D) PROVENTI E ONERI STRAORDINARI

Descrizione	31/12/2010 (a)	Incrementi (b)	Decrementi (c)	31/12/2011 (a+b-c)
Proventi straordinari	573.981,84	2.033.227,60	0	2.607.209,44
Oneri straordinari	360.912,50	0	100.358,56	260.553,94
Differenza	213.069,34	2.033.227,60	100.358,56	2.346.655,50

Nella voce "Proventi straordinari" sono rilevate le insussistenze del passivo, per le variazioni intervenute nell'esercizio in riduzione di residui passivi ante 2009 non liquidati (che rappresentano la quota più rilevante, pari ad € 2.544.899,15); le sopravvenienze attive per le immobilizzazioni acquisite nel corso dell'esercizio relative ad impegni ante 2009 o registrate in automatico dal gestionale per i cambi di controparte o annullamento di documenti passivi (come spiegato nei criteri di formazione).

Concorrono a determinare l'entità degli "oneri Straordinari" le insussistenze dell'attivo registrate a seguito della riduzione di residui attivi ante 2009 non liquidati e della dismissione di beni durevoli non interamente ammortizzati; le sopravvenienze passive registrate in automatico dal gestionale dell'Istituto per il cambio di controparte o l'annullamento di documenti attivi.

Il Direttore Generale



Istituto Nazionale di Geofisica e Vulcanologia
Prospetto di Riconciliazione Economico/Finanziario per Competenza (Costi) Esercizio 2011

Conto / Sottoconto	1	2	3	4	5	6 (=2-4-5)	7	8	9 (=6+7+8)
	Impegni di competenza	Liquidato su impegni di competenza (a)	Accertamenti di Competenza	Liquidato su accertamenti di competenza (rettifiche di costo) (a)	Rettifiche di liquidazioni su impegni ed accertamenti di competenza (b)	Totale costi derivanti da stanziamenti di competenza	Costi derivanti da stanziamenti a residui (c)	Integrazioni e rettifiche non derivanti da stanziamenti finanziari (d)	Saldo contabile (dare-avere)
ECB									
COSTO DELLA PRODUZIONE									
ECB.02									
COSTI PER PRESTAZIONE DI SERVIZI									
ECB.02.01									
COSTI PER PRESTAZIONE DI SERVIZI									
ECB.02.01.01									
Spese per prestazioni professionali e collaborazioni	1.173.841,61	811.559,00				811.559,00	378.144,42		1.189.703,42
U 1.1.04.06									
Spese per studi, ricerche, indagini e rilevazioni	1.128.685,87	776.864,52				776.864,52	368.659,62		1.189.703,42
U 1.1.04.25									
Onerari per speciali incarichi	45.155,74	34.694,48				34.694,48	9.494,80		
ECB.03									
COSTI PER IL PERSONALE									
ECB.03.01									
COSTI PER IL PERSONALE									
ECB.03.01.01									
Compensi al Direttore Generale	174.000,00	153.966,89				153.966,89			153.966,89
U 1.1.03.01.									
Trattamento fondamentale, di posizione e di risultato del Direttore generale	174.000,00	153.966,89				153.966,89			153.966,89
	49.545.977,83	49.086.676,48				49.086.676,48	325.464,50		49.412.140,98
	49.545.977,83	49.086.676,48				49.086.676,48	325.464,50		49.412.140,98
	174.000,00	153.966,89				153.966,89			153.966,89
	174.000,00	153.966,89				153.966,89			153.966,89

Istituto Nazionale di Geofisica e Vulcanologia
Prospetto di Riconciliazione Economico/Finanziario per Competenza (Costi) Esercizio 2011

Conto / Sottoconto	1	2	3	4	5	6 (=2-4-6)	7	8	9 (=6+7+8)
	Impegni di competenza	Liquidato su impegni di competenza (a)	Accertamenti di Competenza	Liquidato su accertamenti di competenza (rettifiche di costo) (a)	Rettifiche di liquidazioni su impegni ed accertamenti di competenza (b)	Totale costi derivanti da stanziamenti di competenza	Costi derivanti da stanziamenti a residui (c)	Integrazioni e rettifiche non stanziamenti finanziari (d) (dare-avere)	Saldo contabile (dare-avere)
U 3.1.01.01.01. Personale	424.702,33	424.702,33				424.702,33			
U 3.1.01.04.01. Personale	46.669,77	46.669,77				46.669,77			
U 3.1.01.08.01. Personale	172.923,00	172.923,00				172.923,00			
U 3.1.01.09.01. Personale	784.205,87	784.205,87				784.205,87			
U 3.1.01.10.01. Personale	81.133,91	76.793,91				76.793,91			
U 3.1.01.12.01. Personale	2.016.997,58	2.016.997,58				2.016.997,58			
U 3.1.02.02.01. Personale	11.083,67	11.083,67				11.083,67			
U 3.1.02.04.01. Personale	17.104,79	17.104,79				17.104,79	600,00		
U 3.1.03.01.01. Personale	1.601.745,01	1.596.823,97				1.596.823,97	100,00		
U 3.1.03.02.01. Personale	5.541,51	5.541,51				5.541,51			
U 3.1.04.01.01. Personale	807.534,14	805.906,64				805.906,64			

Istituto Nazionale di Geofisica e Vulcanologia
Prospetto di Riconciliazione Economico/Finanziario per Competenza (Costi) Esercizio 2011



Conto / Sottoconto	1 Impegni di competenza	2 Liquidato su impegni di competenza (a)	3 Accertamenti di Competenza	4 Liquidato su accertamenti di competenza (rettifiche di costo) (a)	5 Rettifiche di liquidazioni su impegni ed accertamenti di competenza (b)	6 (=2-4-5) Totale costi derivanti da stanziamenti di competenza	7 Costi derivanti da stanziamenti a residui (c)	8 Integrazioni e rettifiche non derivanti da stanziamenti finanziari (d) (dare-avere)	9 (=6+7+8) Saldo contabile (dare-avere)
U.3.1.04.01.02. Missioni Italia	81.591,04	81.591,04				81.591,04	1.348,10		
U.3.1.04.01.03. Missioni estero	77.394,02	77.394,02				77.394,02			
ECB.03.01.11 Spese per la formazione e l'aggiornamento professionale del personale	90.790,46	74.194,96				74.194,96	29.434,17		103.629,13
U.1.1.02.08. Corsi di formazione e di aggiornamento del Personale	90.790,46	74.194,96				74.194,96	29.434,17		
ECB.03.01.12 Spese per interventi assistenziali al personale e contributi per le attività culturali e ricreative	231.009,34	231.009,34				231.009,34			231.009,34
ECB.03.01.13 Contributi Assicurativi									
U.1.1.02.12. Contributi assicurativi	231.009,34	231.009,34				231.009,34			
ECB.03.01.14 Spese per accertamento e protezione sanitaria per cure e ricoveri	52.988,53	52.988,53				52.988,53			52.988,53

**Istituto Nazionale di Geofisica e Vulcanologia
Prospetto di Riconciliazione Economico/Finanziario per Competenza (Costi) Esercizio 2011**

	1	2	3	4	5	6 (=2-4-6)	7	8	9 (=6+7+8)
Conto / Sottoconto	Impegni di competenza	Liquidato su impegni di competenza (a)	Accertamenti di Competenza	Liquidato su accertamenti di competenza (rettifiche di costo) (a)	Rettifiche di liquidazioni su impegni ed accertamenti di competenza (b)	Totale costi derivanti da stanziamenti di competenza	Costi derivanti da stanziamenti a residui (c)	Integrazioni e rettifiche non derivanti da stanziamenti finanziari (d)	Saldo contabile (dare-avere)
<i>U 1.1.04.10.</i> <i>Spese per accertamenti sanitari</i>	52.988,53	52.988,53				52.988,53			
ECB.03.01.15 Spese per i concorsi e le selezioni	54.829,17	54.829,17				54.829,17	2.202,75		57.031,92
<i>U 1.1.04.18.</i> <i>Spese per concorsi e selezioni, per commissioni e comitati vari</i>	54.829,17	54.829,17				54.829,17	2.202,75		
ECB.04 COSTI PER GLI ORGANI ISTITUZIONALI	387.435,40	378.022,97				378.022,97	14.137,62		392.160,59
ECB.04.01 COSTI PER GLI ORGANI ISTITUZIONALI	387.435,40	378.022,97				378.022,97	14.137,62		392.160,59
<i>ECB.04.01.01</i> <i>Spese per gli organi istituzionali</i>	387.435,40	378.022,97				378.022,97	14.137,62		392.160,59
<i>U 1.1.01.01.</i> <i>Indennità, gettoni e trattamento di missione al Presidente</i>	202.033,02	192.620,59				192.620,59	4.970,43		
<i>U 1.1.01.02.</i> <i>Indennità, gettoni e trattamento di missione ai componenti il Consiglio direttivo</i>	74.918,18	74.918,18				74.918,18	2.562,19		

**Istituto Nazionale di Geofisica e Vulcanologia
Prospetto di Riconciliazione Economico/Finanziario per Competenza (Costi) Esercizio 2011**



	1	2	3	4	5	6 (=2-4-5)	7	8	9 (=6+7+8)
Conto / Sottoconto	Impegni di competenza	Liquidato su impegni di competenza (a)	Accertamenti di Competenza	Liquidato su accertamenti di competenza (rettifiche di costo) (a)	Rettifiche di liquidazioni su impegni ed accertamenti di competenza (b)	Totale costi derivanti da stanziamenti di competenza	Costi derivanti da stanziamenti a residui (c)	Integrazioni e rettifiche non derivanti da stanziamenti finanziari (d) (dare-avere)	Saldo contabile (dare-avere)
U 1.1.01.03. Indennità, gettoni e trattamento di missione ai componenti il Collegio dei Revisori dei Conti	77.441,04	77.441,04				77.441,04	30,55		
U 1.1.01.04. Indennità, gettoni e trattamento di missione ai componenti gli altri Organi collegiali	18.906,34	18.906,34				18.906,34	5.140,70		
U 1.1.01.05. Operatività degli Uffici di diretta collaborazione del Presidente	10.964,56	10.964,56				10.964,56	889,94		
U 1.1.03.02. Operatività degli Uffici della Direzione generale	3.172,26	3.172,26				3.172,26	543,81		
ECB.05 COSTI PER PROMOZIONE, FORMAZIONE E COMUNICAZIONE	597.868,40	504.231,25				504.231,25	50.626,56		554.857,81
ECB.05.01 COSTI PER PROMOZIONE, FORMAZIONE E COMUNICAZIONE	597.868,40	504.231,25				504.231,25	50.626,56		554.857,81
ECB.05.01.01 Spese per borse di studio, dottorati e assegni di ricerca	331.670,09	326.939,32				326.939,32	1.379,82		328.319,14

**Istituto Nazionale di Geofisica e Vulcanologia
Prospetto di Riconciliazione Economico/Finanziario per Competenza (Costi) Esercizio 2011**



Conto / Sottoconto	1	2	3	4	5	6 (=2-4-5)	7	8	9 (=6+7+8)
	Impegni di competenza	Liquidato su impegni di competenza (a)	Accertamenti di Competenza	Liquidato su accertamenti di competenza (rettifiche di costo) (a)	Rettifiche di liquidazioni su impegni ed accertamenti di competenza (b)	Totale costi derivanti da stanziamenti di competenza	Costi derivanti da stanziamenti a residui (c)	Integrazioni e rettifiche non derivanti da stanziamenti finanziari (d) (dare-avere)	Saldo contabile (dare-avere)
U 1.1.04.08. Borse di studio, assegni di ricerca e corsi di dottorato	331.670,09	326.939,32				326.939,32	1.379,82		
ECB.05.01.02 Spese per attività divulgative, museali e culturali e per la pubblicità	266.198,31	177.291,93				177.291,93	49.246,74		226.538,67
U 1.1.04.29. Spese per attività divulgative, museali e culturali e per la pubblicità	266.198,31	177.291,93				177.291,93	49.246,74		
ECB.06 COSTI DI FUNZIONAMENTO	13.664.904,75	11.771.567,07			14.137,39	11.767.429,88	1.519.851,32	27.960,73	13.305.241,73
ECB.06.01 COSTI DI FUNZIONAMENTO	13.664.904,75	11.771.567,07			14.137,39	11.767.429,88	1.519.851,32	27.960,73	13.305.241,73
ECB.06.01.01 Spese postali	32.940,05	22.269,82				22.269,82	581,80		22.851,62
U 1.1.04.16 Spese postali	32.940,05	22.269,82				22.269,82	581,80		
ECB.06.01.02 Spese telefoniche	982.725,00	778.709,89				778.709,89			778.709,89

Istituto Nazionale di Geofisica e Vulcanologia
Prospetto di Riconciliazione Economico/Finanziario per Competenza (Costi) Esercizio 2011

	1	2	3	4	5	6 (=2-4-6)	7	8	9 (=6+7+8)
Conto / Sottoconto	Impegni di competenza	Liquidato su impegni di competenza (a)	Accertamenti di Competenza	Liquidato su accertamenti di competenza (rettifiche di costo) (a)	Rettifiche di liquidazioni su impegni ed accertamenti di competenza (b)	Totale costi derivanti da stanziamenti di competenza	Costi derivanti da stanziamenti a residui (c)	Integrazioni e rettifiche non derivanti da stanziamenti finanziari (d)	Saldo contabile (dare-avere)
U 1.1.04.17. Spese telefoniche	982.725,00	778.709,89				778.709,89			
ECB.06.01.03 Spese per utenze (illuminazione, riscaldamento e acqua)	1.016.423,54	970.314,98				970.314,98	162.594,69		1.132.909,67
U 1.1.04.22. Utenze gas e fornitura combustibile per riscaldamento	168.626,39	133.689,62				133.689,62	10.120,66		
U 1.1.04.23. Utenze idriche	5.290,61	5.090,61				5.090,61	2.140,41		
U 1.1.04.24. Utenze elettriche	842.506,54	831.534,75				831.534,75	150.333,62		
ECB.06.01.04 Spese generali per il funzionamento degli uffici	4.740.666,42	4.169.362,52			1.616,49	4.167.746,03	683.631,58	3.473,10	4.854.850,71
U 1.1.04.01. Stampa di pubblicazioni e contributi per pubblicazione di lavori	157.678,32	125.512,25				125.512,25	50.260,06		
U 1.1.04.02. Acquisto di pubblicazioni, giornali e riviste anche on line	414.651,14	350.456,92				350.456,92	11.936,22		

**Istituto Nazionale di Geofisica e Vulcanologia
Prospetto di Riconciliazione Economico/Finanziario per Competenza (Costi) Esercizio 2011**

Conto / Sottoconto	1 Impegni di competenza	2 Liquidato su impegni di competenza (a)	3 Accertamenti di Competenza	4 Liquidato su accertamenti di competenza (rettifiche di costo) (a)	5 Rettifiche di liquidazioni su impegni ed accertamenti di competenza (b)	6 (=2-4-6) Totale costi derivanti da stanziamenti di competenza	7 Costi derivanti da stanziamenti a residui (c)	8 Integrazioni e rettifiche non derivanti da stanziamenti finanziari (d) (dare-avere)	9 (=6+7+8) Saldo contabile (dare-avere)
U 1.1.04.03. Acquisto di materiali tecnici e parti di ricambio per uffici e laboratori	865.482,61	671.970,54			1.616,49	670.354,05	194.443,50		
U 1.1.04.05. Allestimento e manutenzione di osservatori e siti delle reti	466.528,27	360.973,84				360.973,84	158.222,39		
U 1.1.04.11. Spese per cancelleria, materiale informatico e materiale di consumo vario	213.332,94	185.318,11				185.318,11	119.367,24		
U 1.1.04.12. Acquisto di vestitari e indumenti di lavoro	54.935,47	41.412,45				41.412,45	1.513,24		
U 1.1.04.14. Pulizia locali	661.266,23	640.526,17				640.526,17	5.174,45		
U 1.1.04.15. Guardiania locali	1.088.502,98	1.066.180,47				1.066.180,47	28.446,42		
U 1.1.04.26. Trasporti, spedizioni, facchinaggi e oneri doganali	138.012,91	133.253,80				133.253,80	4.463,24		
U 3.1.01.01.05. Materiale di consumo	106.575,51	98.752,54				98.752,54			

Istituto Nazionale di Geofisica e Vulcanologia
Prospetto di Riconciliazione Economico/Finanziario per Competenza (Costi) Esercizio 2011



Conto / Sottoconto	1	2	3	4	5	6 (=2-4-5)	7	8	9 (=6+7+8)
	Impegni di competenza	Liquidato su impegni di competenza (a)	Accertamenti di Competenza	Liquidato su accertamenti di competenza (rettifiche di costo) (a)	Rettifiche di liquidazioni su impegni ed accertamenti di competenza (b)	Totale costi derivanti da stanziamenti di competenza	Costi derivanti da stanziamenti a residui (c)	Integrazioni e rettifiche non derivanti da stanziamenti finanziari (d)	Saldo contabile (dare-avere)
U 3.1.04.01.05 Materiale di consumo	21.605,67	21.326,06				21.326,06	11.270,35		
ECB.06.01.05 Spese per manutenzione ordinaria degli immobili e degli impianti	1.206.368,40	752.287,14				752.287,14	247.423,19	5.520,00	1.005.230,33
U 1.1.04.28 Manutenzione e adattamento locali e impianti	1.206.368,40	752.287,14				752.287,14	247.423,19		
ECB.06.01.06 Spese di noleggio e manutenzione macchine per ufficio	529.706,70	506.548,71				506.548,71	18.107,52		524.656,23
U 1.1.04.21 Noleggio e manutenzione hardware e fotocopiatrici	529.706,70	506.548,71				506.548,71	18.107,52		
ECB.06.01.07 Spese per noleggio, manutenzione ed esercizio di autovetture	755.801,70	637.908,99				637.908,99	6.566,65		644.475,64
U 1.1.04.19 Noleggio, manutenzione ed esercizio autovetture	755.801,70	637.908,99				637.908,99	6.566,65		
ECB.06.01.08 Spese per il CED	1.586.549,76	1.366.261,00			11.876,98	1.354.384,02	76.020,92	9.054,33	1.439.459,27

Istituto Nazionale di Geofisica e Vulcanologia
Prospetto di Riconciliazione Economico/Finanziario per Competenza (Costi) Esercizio 2011



	1	2	3	4	5	6 (=2-4-5)	7	8	9 (=6+7+8)
Conto / Sottoconto	Impegni di competenza	Liquidato su impegni di competenza (a)	Accertamenti di Competenza	Liquidato su accertamenti di competenza (rettifiche di costo) (a)	Rettifiche di liquidazioni su impegni ed accertamenti di competenza (b)	Totale costi derivanti da stanziamenti di competenza	Costi derivanti da stanziamenti a residui (c)	Integrazioni e rettifiche non derivanti da stanziamenti finanziari (d) (dare-avere)	Saldo contabile (dare-avere)
U 1.1.04.04. Canoni per collegamenti telematici e internet	1.104.007,47	926.932,03				926.932,03	36.553,70		
U 1.1.04.20. Acquisto e manutenzione software	482.542,29	439.328,97			11.876,98	427.461,99	39.467,22		
ECB.06.01.09 Fitti passivi	2.716.699,31	2.484.333,12				2.484.333,12	321.182,23		2.805.515,35
U 1.1.04.13. Fitto locali e oneri condominiali	2.716.699,31	2.484.333,12				2.484.333,12	321.182,23		
ECB.06.01.10 Spese per assicurazioni ed altri oneri patrimoniali	73.056,53	62.144,71			643,92	61.500,79	1.234,74	9.913,30	72.648,63
U 1.1.04.27. Premi assicurativi	73.056,53	62.144,71			643,92	61.500,79	1.234,74		
ECB.06.01.11 Spese di rappresentanza	921,44	921,44				921,44			921,44
U 1.1.04.09. Spese di rappresentanza	921,44	921,44				921,44			
ECB.06.01.12 Spese per relazioni esterne e manifestazioni e congressi	23.045,90	20.504,75				20.504,75	2.508,00		23.012,75

Istituto Nazionale di Geofisica e Vulcanologia
Prospetto di Riconciliazione Economico/Finanziario per Competenza (Costi) Esercizio 2011

	1	2	3	4	5	6 (=2-4-5)	7	8	9 (=6+7+8)
Conto / Sottoconto	Impegni di competenza	Liquidato su impegni di competenza (a)	Accertamenti di Competenza	Liquidato su accertamenti di competenza (rettifiche di costo) (a)	Rettifiche di liquidazioni su impegni ed accertamenti di competenza (b)	Totale costi derivanti da stanziamenti di competenza	Costi derivanti da stanziamenti a residui (c)	Integrazioni e rettifiche non derivanti da stanziamenti finanziari (d) (dare-avere)	Saldo contabile (dare-avere)
U.3.1.02.04.06. Altre spese	26.346,94	23.046,94				23.046,94			
U.3.1.02.04.07. Overheads	528,15	528,15				528,15			
U.3.1.03.01.06. Altre spese	1.244.519,93	1.188.205,10				1.188.205,10	117.619,95		
U.3.1.03.01.07. Overheads	17.599,36	15.758,66				16.768,66	10.080,00		
U.3.1.04.01.06. Altre spese	566.767,12	539.447,38				539.447,38	90.905,12		
U.3.1.04.01.07. Overheads	5,00	5,00				5,00			
ECB.08	3.123.838,57	3.117.781,57				3.117.781,57	1.748,41	34.115,21	3.153.645,19
ONERI TRIBUTARI									
ECB.08.01	3.123.838,57	3.117.781,57					1.748,41	34.115,21	3.153.645,19
ONERI TRIBUTARI									
ECB.08.01.01	3.123.838,57	3.117.781,57					1.748,41	34.115,21	3.153.645,19
Imposte, tasse e tributi vari									
U.1.1.02.11. Contributi IRAP	2.821.105,12	2.821.105,12				2.821.105,12			
U.1.2.04.01. Imposte, tasse e tributi vari	302.733,45	296.676,45				296.676,45	1.748,41		

Istituto Nazionale di Geofisica e Vulcanologia
Prospetto di Riconciliazione Economico/Finanziario per Competenza (Costi) Esercizio 2011

	1	2	3	4	5	6 (=2-4-5)	7	8	9 (-6+7+8)
Conto / Sottoconto	Impegni di competenza	Liquidato su impegni di competenza (a)	Accertamenti di Competenza	Liquidato su accertamenti di competenza (rettifiche di costo) (a)	Rettifiche di liquidazioni su impegni ed accertamenti di competenza (b)	Totale costi derivanti da stanziamenti di competenza	Costi derivanti da stanziamenti a residui (c)	Integrazioni e rettifiche non derivanti da stanziamenti finanziari (d) (dare-avere)	Saldo contabile (dare-avere)
ECB.09 AMMORTAMENTI E SVALUTAZIONI								3.631.510,56	3.631.510,56
ECB.09.01 AMMORTAMENTI IMMOBILIZZAZIONI MATERIALI								3.631.510,56	3.631.510,56
ECB.09.01.01 Ammortamenti immobilizzazioni materiali								3.631.510,56	3.631.510,56
ECB.10 ACCANTONAMENTI PER RISCHI								2.480.103,22	2.480.103,22
ECB.10.01 ACCANTONAMENTI PER RISCHI								2.480.103,22	2.480.103,22
ECB.10.01.02 Accantonamento fondo trattamento di fine rapporto								2.480.103,22	2.480.103,22
ECB.10.01.04 Accantonamento fondo per i rinnovi contrattuali									
ECB.11 VARIAZIONE DELLE RIMANENZE								3.742,97	3.742,97
ECB.11.01 VARIAZIONE DELLE RIMANENZE								3.742,97	3.742,97

Istituto Nazionale di Geofisica e Vulcanologia
Prospetto di Riconciliazione Economico/Finanziario per Competenza (Costi) Esercizio 2011



Conto / Sottoconto	1	2	3	4	5	6 (=2-4-5)	7	8	9 (=6+7+8)
	Impegni di competenza	Liquidato su impegni di competenza (a)	Accertamenti di Competenza	Liquidato su accertamenti di competenza (rettifiche di costo) (a)	Rettifiche di liquidazioni su impegni ed accertamenti di competenza (b)	Totale costi derivanti da stanziamenti di competenza	Costi derivanti da stanziamenti a residui (c)	Integrazioni e rettifiche non derivanti da stanziamenti finanziati (d) (dare-avere)	Saldo contabile (dare-avere)
TOTALE GENERALE	71.957.120,92	68.762.294,72	0,00	0,00	14.137,39	68.748.157,33	2.704.923,14	6.437.986,63	77.891.067,10

LEGENDA:

- (a) Liquidazioni di competenza su impegni ed accertamenti di competenza
 (b) Rettifiche in diminuzione derivanti da :
- Risconti attivi (RR/A); Quote rimandate ad esercizi successivi (RCES)
 - Sopravvenienze passive (RSOP); Quote non rilevate (RN/ULL); Rilevazioni extrafinanziarie nell'esercizio precedente (ECEP)
 - Estinzione ratei passivi (ERAP); Estinzione fatture da ricevere (EFDR); Estinzione documenti da ricevere (ECAD)
- (c) Dimostrazione su altro prospetto
 (d) Integrazioni e rettifiche relative a :
- Sopravvenienze derivanti da imputazioni dirette (RSOP, sopravvenienze passive)
 - Estinzione risconti attivi (RR/A); Quote esercizi successivi rilevate nell'esercizio precedente (RCES)
 - Integrazione e rettifiche non derivanti da operazioni finanziarie

**Istituto Nazionale di Geofisica e Vulcanologia
Prospetto di Riconciliazione Economico/Finanziario per Competenza (Ricavi) Esercizio 2011**

	1	2	3	4	5	6 (=2-4-5)	7	8	9 (=6+7+8)
Conto / Sottoconto	Accertamenti di competenza	Liquidato su Accertamenti di competenza (a)	Impegni di Competenza	Liquidato su impegni di competenza (rettifiche di ricavi) (a)	Rettifiche di liquidazioni su accertamenti ed impegni di competenza (b)	Totale ricavi derivanti da stanziamenti di competenza	Ricavi derivanti da stanziamenti a residui (c)	Integrazioni e rettifiche non derivanti da stanziamenti finanziari (d) (avere-dare)	Saldo contabile (avere-dare)
ECA.01.02.02 Contributi M.I.U.R. per attività di ricerca	26.799.512,07	21.929.678,07				21.929.678,07			21.929.678,07
E 3.1.01.01. Assegnazioni programmi di ricerca MIUR	26.799.512,07	21.929.678,07				21.929.678,07			
ECA.01.03 TRASFERIMENTI DA PARTE DI ALTRI MINISTERI	17.094.681,75	2.952.152,75				2.952.152,75			2.952.152,75
ECA.01.03.01 Contributi da altri Ministeri	12.763.541,00	763.541,00				763.541,00			763.541,00
E 1.1.01.03. Contributi MIUR per maggiori oneri di personale	763.541,00	763.541,00				763.541,00			
E 1.1.03.01. Contributi ProCiv per attività monitoraggio	12.000.000,00								
ECA.01.03.02 Finanziamenti PROCIV per attività di ricerca	10.671,40	10.671,40				10.671,40			10.671,40
E 3.1.01.11. Finanziamenti ProCiv per attività di ricerca	10.671,40	10.671,40				10.671,40			

**Istituto Nazionale di Geofisica e Vulcanologia
Prospetto di Riconciliazione Economico/Finanziario per Competenza (Ricavi) Esercizio 2011**

	1	2	3	4	5	6 (-2-4-5)	7	8	9 (=6+7+8)
Conto / Sottoconto	Accertamenti di competenza	Liquidato su accertamenti di competenza (a)	Impegni di Competenza	Liquidato su impegni di competenza (rettifiche di ricavi) (a)	Rettifiche di liquidazioni su accertamenti ed impegni di competenza (b)	Totale ricavi derivanti da stanziamenti di competenza	Ricavi derivanti da stanziamenti a residui (c)	Integrazioni e rettifiche non derivanti da stanziamenti finanziari (d) (avere-dare)	Saldo contabile (avere-dare)
ECA.02.01.01 Contributi da parte di Enti Pubblici									
ECA.02.01.04 Finanziamenti altri Enti pubblici per attività di ricerca	428.994,03	225.444,03				225.444,03			225.444,03
<i>E 3.1.02.01.</i> <i>Corrispettivi contratti CNR</i>	27.500,00	27.500,00				27.500,00			
<i>E 3.1.02.02.</i> <i>Corrispettivi contratti ASI</i>	318.955,00	173.075,00				173.075,00			
<i>E 3.1.02.04.</i> <i>Finanziamenti di Università</i>	82.539,03	24.869,03				24.869,03			
ECA.02.01.05 Finanziamenti Europei per attività di ricerca	7.333.955,02	7.228.616,02				7.228.616,02	196.935,56		7.425.551,58
<i>E 3.1.03.01.</i> <i>Corrispettivi Contratti UE</i>	7.333.955,02	7.228.616,02				7.228.616,02	196.935,56		
ECA.02.01.06 Finanziamenti da soggetti privati per attività di ricerca	2.357.955,73	2.284.296,40				2.284.296,40	-262.760,00		2.021.536,40
<i>E 3.1.04.01.</i> <i>Proventi da prestazioni di servizio e consulenza</i>	2.357.955,73	2.284.296,40				2.284.296,40	-262.760,00		

 **Istituto Nazionale di Geofisica e Vulcanologia**
Prospetto di Riconciliazione Economico/Finanziario per Competenza (Ricavi) Esercizio 2011

	1	2	3	4	5	6 (=2-4-5)	7	8	9 (=6+7+8)
Conto / Sottoconto	Accertamenti di competenza	Liquidato su Accertamenti di competenza (a)	Impegni di Competenza	Liquidato su impegni di competenza (rettifiche di ricavi) (a)	Rettifiche di liquidazioni su accertamenti ed impegni di competenza (b)	Totale ricavi derivanti da stanziamenti di competenza	Ricavi derivanti da stanziamenti a residui (c)	Integrazioni e rettifiche non derivanti da stanziamenti finanziari (d) (avere-dare)	Saldo contabile (avere-dare)
TOTALE GENERALE	102.892.431,77	82.688.389,53	0,00	0,00	0,00	82.688.389,53	1.945.458,16	3.183.241,11	87.817.088,80

LEGENDA:

- (a) Liquidazioni di competenza su impegni ed accertamenti di competenza
- (b) Rettifiche in diminuzione derivanti da :
- Risconti passivi (RRIP); Quote rimandate ad esercizi successivi (RRES)
 - Sopravvenienze attive (RSOA); Quote non rilevate (RNULL); Rilevazioni extrafinanziarie nell'esercizio precedente (ECEP)
 - Estinzione ratei attivi (ERA); Estinzione fatture da emettere (EFDE); Estinzione documenti da emettere (ERAD)
- (c) Dimostrazione su altro prospetto
- (d) Integrazioni e rettifiche relative a :
- Sopravvenienze derivanti da imputazioni dirette (RSOA, sopravvenienze attive)
 - Estinzione risconti passivi (RRIP); Quote esercizi successivi rilevate nell'esercizio precedente (RRES)
 - Integrazione e rettifiche non derivanti da operazioni finanziarie

PAGINA BIANCA

RIACCERTAMENTO DEI RESIDUI

PAGINA BIANCA



Istituto Nazionale di Geofisica e Vulcanologia

Delibera n. 29B/2012

Allegato A al Verbale n. 5/2012

Oggetto: Rendiconto generale dell'esercizio finanziario 2011 - riaccertamento al 31/12/2011 dei residui attivi e passivi al 1/1/2011.

IL CONSIGLIO DI AMMINISTRAZIONE

- Visto il Regolamento di amministrazione, contabilità e finanza e, in particolare, l'art. 31, concernente il riaccertamento dei residui;
- vista la situazione dei residui attivi e passivi all'1/1/2011 quale risulta dal Rendiconto generale dell'esercizio finanziario 2010;
- viste le risultanze contabili finali dell'esercizio 2011;
- riscontrati gli atti contabili e amministrativi che avevano dato luogo alla determinazione dei suddetti residui, nonché quelli che hanno prodotto le eventuali variazioni dei residui stessi;
- vista la relazione illustrativa del Presidente;
- vista la relazione del Collegio dei Revisori dei Conti,

DELIBERA

I residui attivi e passivi all'1/1/2011 sono rideterminati al 31/12/2011 per titoli, categorie e capitoli nei seguenti importi:

E/U	Natura	Cap.	Descrizione	Residui iniziali	Variazioni	Residui finali
E	COR	1.1.03.01.	Contributi ProCiv per attività monitoraggio	21.900.000,00	-306,00	21.899.694,00
E	COR	1.2.01.02.	Proventi derivanti dalla prestazioni di servizi	39.266,20	-21.850,00	17.416,20
E	COR	1.2.01.03.	Realizzi per cessione materiale fuori uso	3.036,00	-3.000,00	36,00
E	COR	1.2.03.01.	Recuperi e rimborsi diversi	133.276,01	-16.966,82	116.309,19
E	IMM	2.1.04.01.	Riscossioni di prestiti ed anticipazioni a breve termine	4.050,93	-4.050,93	0,00
E	COR	3.1.01.09.	Finanziamenti di Regioni ed Enti locali	4.603.102,68	-960,41	4.602.142,27
E	COR	3.1.03.01.	Corrispettivi Contratti UE	4.259.145,59	-19.680,25	4.239.465,34
E	COR	3.1.04.01.	Proventi da prestazioni di servizio e consulenza	1.374.524,40	-245.350,02	1.129.174,38
E	PDG	4.1.01.05.	Trattenute IVA su fatturazione attiva	223.858,25	-47.670,01	176.188,24
			TOTALI	32.540.260,06	-359.834,44	32.180.425,62
E/U	Natura	Cap.	Descrizione	Residui iniziali	Variazioni	Residui finali
U	COR	1.1.01.01.	Indennità, gettoni e trattamento di missione al Presidente	6.223,17	-626,37	5.596,80
U	COR	1.1.01.03.	Indennità, gettoni e trattamento di missione ai componenti il Collegio dei Revisori dei Conti	21.451,28	-1,53	21.449,75
U	COR	1.1.02.03	Fondo emolumenti accessori al	207.620,45	-207.620,45	0,00

[Handwritten signature]
SE



Istituto Nazionale di Geofisica e Vulcanologia

			Personale I - III livello			
U	COR	1.1.02.04	Fondo emolumenti accessori al Personale IV - IX livello	113.927,63	-80.142,84	33.784,79
U	COR	1.1.02.05	Trattamento di missione in Italia	76.092,87	-4.364,86	71.728,01
U	COR	1.1.02.06	Trattamento di missione all'estero	63.249,93	-2.180,66	61.069,27
U	COR	1.1.02.07	Mensa e servizio sostitutivo della mensa	207.034,12	-23.398,48	183.635,64
U	COR	1.1.02.08	Corsi di formazione e di aggiornamento del Personale	127.394,31	-3.270,64	124.123,67
U	COR	1.1.02.10	Contributi previdenziali	1.052.933,85	-12,00	1.052.921,85
U	COR	1.1.04.01	Stampa di pubblicazioni e contributi per pubblicazione di lavori	86.337,46	-2.544,60	83.792,86
U	COR	1.1.04.02	Acquisto di pubblicazioni, giornali e riviste anche on line	12.443,66	-378,54	12.065,12
U	COR	1.1.04.03	Acquisto di materiali tecnici e parti di ricambio per uffici e laboratori	446.698,52	-4.479,68	442.218,84
U	COR	1.1.04.04	Canoni per collegamenti telematici e internet	475.823,08	-21.239,48	454.583,60
U	COR	1.1.04.05	Allestimento e manutenzione di osservatori e siti delle reti	284.073,55	-17.078,41	266.995,14
U	COR	1.1.04.06	Spese per studi, ricerche, indagini e rilevazioni	3.374.057,25	-1.757.562,51	1.616.494,74
U	COR	1.1.04.11	Spese per cancelleria, materiale informatico e materiale di consumo vario	210.852,62	-6.358,81	204.493,81
U	COR	1.1.04.12	Acquisto di vestiani e indumenti di lavoro	14.586,41	-2,66	14.583,75
U	COR	1.1.04.13	Fitto locali e oneri condominiali	664.088,34	-16.934,26	647.154,08
U	COR	1.1.04.14	Pulizia locali	365.411,98	-4.609,46	360.802,52
U	COR	1.1.04.15	Guardiania locali	521.962,28	-2.916,81	519.045,47
U	COR	1.1.04.16	Spese postali	15.258,42	-12.977,88	2.280,54
U	COR	1.1.04.17	Spese telefoniche	330.428,59	-77.725,97	252.702,62
U	COR	1.1.04.19	Noleggio, manutenzione ed esercizio autovetture	188.100,97	-41.798,04	146.302,93
U	COR	1.1.04.20	Acquisto e manutenzione software	284.023,40	-5.663,19	278.360,21
U	COR	1.1.04.21	Noleggio e manutenzione hardware e fotocopiatrici	143.896,00	-4.167,07	139.728,93
U	COR	1.1.04.22	Utenze gas e fornitura combustibile per riscaldamento	86.741,63	-25.778,84	60.962,79
U	COR	1.1.04.23	Utenze idriche	2.816,08	-37,97	2.778,11
U	COR	1.1.04.24	Utenze elettriche	295.349,62	-60.701,05	234.648,57
U	COR	1.1.04.26	Trasporti, spedizioni, facchinaggi e oneri doganali	118.463,99	-53.139,22	65.324,77
U	COR	1.1.04.28	Manutenzione e adattamento locali e impianti	784.378,37	-55.991,78	728.386,59
U	COR	1.1.04.29	Spese per attività divulgative, museali e culturali e per la pubblicità	239.918,08	-8.415,19	231.502,89
U	COR	1.2.04.01	imposte, tasse e tributi vari	28.408,64	-6.189,18	22.219,46
U	COR	1.2.05.01	Restituzioni e rimborsi diversi	818.431,15	-818.424,53	6,62
U	IMM	2.1.01.01	Ampliamento e manutenzione straordinaria della sede centrale	903.159,14	-58.271,24	844.887,90
U	IMM	2.1.01.02	Acquisto, ricostruzioni, ripristini e trasformazioni di immobili	414.438,19	-18.918,19	395.520,00
U	IMM	2.1.02.01	Acquisti di impianti, attrezzature e	1.271.196,03	-21.631,76	1.249.564,27



Istituto Nazionale di Geofisica e Vulcanologia

			macchinari			
U	IMM	2.1.02.06.	Acquisto di libri, riviste e altre pubblicazioni per le Biblioteche	4.945,17	-1.026,57	3.918,60
U	IMM	2.1.05.01.	Indennità di anzianità	1.323.312,75	-3.328,81	1.319.983,94
U	COR	3.1.01.01.	Spese per programmi di ricerca finanziati dal MIUR	455.898,15	-34.048,59	421.849,56
U	COR	3.1.01.09.	Spese per progetti di ricerca finanziati dalle Regioni e dagli Enti locali	698.475,55	-17.730,71	680.744,84
U	COR	3.1.01.10.	Spese per attività scientifiche cofinanziate dal MIUR	42.338,00	-6.008,30	36.329,70
U	COR	3.1.01.11.	Spese per progetti di ricerca di interesse per la ProCiv finanziati dal DPC	103.788,95	-2.314,55	101.474,40
U	COR	3.1.01.12.	Spese per ottimizzazione attività monitoraggio finanziate dal DPC	854.769,23	-1.434,66	853.334,57
U	COR	3.1.02.02.	Spese per attività scientifiche previste da contratti di ricerca ASI	385.927,54	0,00	385.927,54
U	COR	3.1.03.01.	Spese per attività scientifiche previste da contratti di ricerca UE	575.169,70	-1.371,32	573.798,38
U	COR	3.1.04.01.	Spese per servizi scientifici richiesti da terzi	428.778,12	-2.967,76	425.810,36
U	PDG	4.1.01.01.	Versamento ritenute previdenziali e assistenziali	499.950,17	-1.186,69	498.763,48
U	PDG	4.1.01.02.	Versamento ritenute erariali	1.399.618,92	-3.113,72	1.396.505,20
			TOTALI	21.030.243,31	-3.500.085,83	17.530.157,48

Roma, 24/05/2012

Il Segretario
(Dott. Fulvio REPE)

IL PRESIDENTE
(Prof. Stefano GRESTA)

PAGINA BIANCA

SITUAZIONE DEI RESIDUI ATTIVI DETTAGLIO

Anno	Data Acc.	Num. Acc.	C.R.A.	Capitolo	C.C.R.I.	Controparte	Descrizione	Importo
2011	31/12/2011	1918	1.01	1.1.01.01.	9999.999	MIN. DELL'ISTRUZIONE, DELL'UNIV. E DELLA RICERCA	saldo 2011 foe	691.507,00
				1.1.01.01. Totale				691.507,00
2011	31/12/2011	1920	1.01	1.1.03.01.	9999.999	Presidenza Consiglio dei Ministri - DPC	saldo 2011 sub a)	12.000.000,00
				1.1.03.01. Totale				12.000.000,00
2009	30/03/2009	978	1.01	1.2.01.01.	9999.999	EDITRICE COMPOSITORI S.R.L.	Volumi in coedizione dal 01/01/2007 al 31/12/2007	383,00
2009	30/03/2009	980	1.01	1.2.01.01.	9999.999	EDITRICE COMPOSITORI S.R.L.	Volumi in coedizione dal 01/01/2008 al 31/12/2008	460,49
2009	30/03/2009	976	1.01	1.2.01.01.	9999.999	EDITRICE COMPOSITORI S.R.L.	Volumi in coedizione dal 01/01/2006 al 31/12/2006	847,70
2009	30/03/2009	974	1.01	1.2.01.01.	9999.999	EDITRICE COMPOSITORI S.R.L.	Volumi in coedizione dal 01/01/2005 al 31/12/2005	1.299,50
2009	30/03/2009	970	1.01	1.2.01.01.	9999.999	EDITRICE COMPOSITORI S.R.L.	Volumi in coedizione dal 01/01/2003 al 31/12/2003	2.435,80
2009	30/03/2009	972	1.01	1.2.01.01.	9999.999	EDITRICE COMPOSITORI S.R.L.	Volumi in coedizione dal 01/01/2004 al 31/12/2004	2.551,90
				1.2.01.01. Totale				7.978,39
2011	31/12/2011	1951	1.01	1.2.02.03.	9999.999	MONTE DEI PASCHI DI SIENA	INTERESSI SU CONTO TESORERIA ANNO 2011.	6.435,44
				1.2.02.03. Totale				6.435,44
2006	29/12/2006	1010690308	1.01	1.2.03.01.	9999.999	PRES. CONS. DEI MINISTRI- DIP. RIS. UMANE E STRUM.	Rimborso oneri Cavoli Tiziana 2007	13.690,32
2008	31/12/2008	3481	1.01	1.2.03.01.	9999.999	PRES. CONS. DEI MINISTRI- DIP. RIS. UMANE E STRUM.	Rimborso oneri Cavoli Tiziana 2008	17.291,82
2009	31/12/2009	4338	1.01	1.2.03.01.	9999.999	PRES. CONS. DEI MINISTRI- DIP. RIS. UMANE E STRUM.	Rimborso oneri Cavoli Tiziana 2009	17.291,82
2010	31/12/2010	3934	1.01	1.2.03.01.	9999.999	MINISTERO INTERNI	Rimborso oneri Venerando David 2009-2010	51.732,48
2011	31/12/2011	1922	1.01	1.2.03.01.	9999.999	PRES. CONS. DEI MINISTRI- DIP. RIS. UMANE E STRUM.	rimborso oneri Cavoli 2011	15.766,61
2011	31/12/2011	1921	1.01	1.2.03.01.	9999.999	MINISTERO INTERNI	rimborso oneri Venrando 2011	43.620,30
2011	06/12/2011	1762	1.01	1.2.03.01.	9999.999	INA ASSITALIA DI ROMA	riscatti TFR Gasparini, Vicari, Bindi	209.000,00
				1.2.03.01. Totale				368.393,35
2011	09/11/2011	1577	1.01	2.1.04.01.	9999.999	ENEA Casaccia	Campagna antartica - liquidazione missioni	3.315,26
2011	02/08/2011	1060	1.01	2.1.04.01.	9999.999	Presidenza del Consiglio dei Ministri	ASSISTENZA LEGALE PROC. PEN. N.253/10 R.G. PROCURA DELLA REPUBBLICA L'AQUILA	18.720,00
2011	02/12/2011	1754	1.01	2.1.04.01.	9999.999	GEA S.R.L.	Rimborso danni interruzione energia elettrica in data 07/10/2011	32.158,39
2011	20/06/2011	786	1.01	2.1.04.01.	9999.999	PERSONALE INGV	SALDO XXVI CAMPAGNA ANTARTICA	42.437,65
2011	27/10/2011	1519	1.01	2.1.04.01.	9999.999	REGIONE SICILIANA	VI SAL Ricciardello	102.711,87
				2.1.04.01. Totale				199.343,17
2006	29/12/2006	1010690301	1.01	2.1.04.02.	9999.999	VARI	Restituzione depositi vari	113.885,34
2007	31/12/2007	3388	1.01	2.1.04.02.	9999.999	SOCIETA' CATTOLICA DI ASSICURAZIONE - AG. DI ROMA	POLIZZA PER CAUZIONE A FAVORE REGIONE SICILIA PERIODO 29/07/07-29/07/08	108,28
2007	31/12/2007	3386	1.01	2.1.04.02.	9999.999	SOCIETA' CATTOLICA DI ASSICURAZIONE - AG. DI ROMA	POLIZZA FIDEJUSSORIA A FAVORE DELLA REGIONE SICILIA	118,00
2007	31/12/2007	3385	1.01	2.1.04.02.	9999.999	AUTOSTRAD S.P.A.	cauzione 2 TELEPASS TG. CT 869 VF E TG. DF 491 RG AUTOMEZZI GROTTAMINARDA E SEDE INGV	150,00
2007	31/12/2007	3387	1.01	2.1.04.02.	9999.999	AUTOSTRAD S.P.A.	DEP. CAUZ. 3 TELEPASS FIAT DOBLO' DA 363 HZ, LAND CRUISER ZA 205 TA (PA) DISCOVERY ZA 592 YZ (PV)	450,00
2007	31/12/2007	3389	1.01	2.1.04.02.	9999.999	COFACE ASSICURAZIONI - C TRE S.R.L.	POLIZZA A FAVORE DEL MINISTERO DEGLI ESTERI PER ATTIVAZIONE PROGETTO	771,00
2008	22/10/2008	2730	1.01	2.1.04.02.	9999.999	AUTOSTRAD S.P.A.	DEPOSITO CAUZIONALE TELEPASS DISCOVERY ZA 927 YZ AUTOPARCO S. BRIZZOLARA	150,00
2008	22/10/2008	2731	1.01	2.1.04.02.	9999.999	AUTOSTRAD S.P.A.	DEPOSITO CAUZIONALE TELEPASS NISSAN DN253PJ DOTAZIONE AUTOMEZZO SEDE MILANO	150,00
2008	22/10/2008	2727	1.01	2.1.04.02.	9999.999	AUTOSTRAD S.P.A.	DEPOSITO CAUZIONALE N.2 TELEPASS AUTOMEZZI INGV NISSAN DN 857 XC DISCOVERY ZA 906 YZ	300,00
2008	31/12/2008	3475	1.01	2.1.04.02.	9999.999	AUTOSTRAD S.P.A.	DEPOSITO CAUZIONALE N.3 TELEPASS AUTOMEZZI INGV SEDE NAPOLI E ANCONA	450,00
2009	31/12/2009	4308	1.01	2.1.04.02.	9999.999	AUTOSTRAD S.P.A.	DEPOSITO CAUZIONALE 1 TELEPASS MAZDA PICKUP DS830MX AUOVEICOLO SEZ. O.V. NAPOLI	150,00

2009	31/12/2009		4309	1.01	2.1.04.02.	9999.999	AUTOSTRAD S.P.A.	DEPOSITO CAUZIONALE C/CVIACARD 430784920 PASSATDW782KG (SP) FIAT16 DX481CJ(AQUILA)	300,00
2009	31/12/2009		4310	1.01	2.1.04.02.	9999.999	AUTOSTRAD S.P.A.	DEPOSITO CAUZIONALE RILASCIO 2 TELEPASS AUTOPARCO DY456YZ PORTOVENERE, ZA 407 ZA RETE MOBILE	300,00
2009	31/12/2009		4311	1.01	2.1.04.02.	9999.999	CAMPOLI ENRICO	DEPOSITO CAUZIONALE PER IL CONTRATTO DI LOCAZIONE IMMOBILE DI VIA XXIV MAGGIO N. 46 - ROMA	19.500,00
2010	31/12/2010		3912	1.01	2.1.04.02.	9999.999	AUTOSTRAD S.P.A.	depositi a cauzione	300,00
2011	31/12/2011		1961	1.01	2.1.04.02.	9999.999	AUTOSTRAD S.P.A.	S.BRIZZOLARA VERSAMENTO DEP.CAUZIONALE I TELEPASS FIAT 16 TARGA EF 612 ZG SEDE DI ROMA	150,00
2011	31/12/2011		1962	1.01	2.1.04.02.	9999.999	COMUNE DI MESSINA RISC.ICI	CCP CC.14063986 INT.AL COMUNE DI MESSINA DEP.CAUZIONE PER O.S.P.LAVORI OSS.MESSINA G.D'ANNA	500,00
					2.1.04.02. Totale				137.732,62
2006	08/08/2006	1010690091		1.01	3.1.01.01.	0002.999	MIN. DELL'ISTRUZIONE, DELL'UNIV. E DELLA RICERCA	CESIS	825.050,04
2010	31/12/2010		3891	1.01	3.1.01.01.	0280.999	MINISTERO DELL'UNIVERSITA' E DELLA RICERCA	AIRPLANE	2.409.769,00
2010	31/12/2010		3896	1.01	3.1.01.01.	0355.999	MINISTERO DELL'UNIVERSITA' E DELLA RICERCA	GEOTERMIA	43.408,00
2011	31/12/2011		1950	1.01	3.1.01.01.	0028.999	MINISTERO DELL'UNIVERSITA' E DELLA RICERCA	FUMO	873.652,00
2011	31/12/2011		1945	1.01	3.1.01.01.	0280.999	MINISTERO DELL'UNIVERSITA' E DELLA RICERCA	AIRPLANE	418.182,00
2011	31/12/2011		1944	1.01	3.1.01.01.	0451.999	MINISTERO DELL'UNIVERSITA' E DELLA RICERCA	FIRB SELVA	78.000,00
2011	31/12/2011		1959	1.01	3.1.01.01.	0530.999	MINISTERO DELL'UNIVERSITA' E DELLA RICERCA	EMSO MIUR	2.000.000,00
2011	31/12/2011		1960	1.01	3.1.01.01.	0550.999	MINISTERO DELL'UNIVERSITA' E DELLA RICERCA	EPOS MIUR	1.500.000,00
					3.1.01.01. Totale				8.148.061,04
2011	31/12/2011		1923	1.01	3.1.01.04.	0350.999	PNRA	De Franceschi	465,00
					3.1.01.04. Totale				465,00
2010	31/12/2010		3894	1.01	3.1.01.08.	0147.999	MINISTERO AFFARI ESTERI	Chiappini	188.812,00
2010	31/12/2010		3898	1.01	3.1.01.08.	0150.999	CTBO	da incassare	31.333,00
2010	31/12/2010		3905	1.01	3.1.01.08.	0435.999	MINISTERO AFFARI ESTERI	SAGA 4 EPR DE SANTIS	11.500,00
2011	31/12/2011		1946	1.01	3.1.01.08.	0147.999	MINISTERO AFFARI ESTERI	Chiappini	142.529,00
					3.1.01.08. Totale				374.174,00
2009	31/12/2009		4303	1.01	3.1.01.09.	0381.999	OGS	ASSES GALADINI	5.833,00
2010	31/12/2010		3890	1.01	3.1.01.09.	0312.999	REGIONE SICILIA	APQ	2.425.436,00
2010	31/12/2010		3907	1.01	3.1.01.09.	0381.999	OGS	ASSES GALADINI	7.917,00
2010	18/03/2010		1147	1.01	3.1.01.09.	0398.999	Regione Lazio	Riduzione Rischio Emissione Gas Regione Lazio	15.200,00
2010	18/03/2010		1149	1.01	3.1.01.09.	0398.999	Regione Lazio	Riduzione Rischio Emissione Gas Regione Lazio	15.200,00
2010	19/03/2010		1191	1.01	3.1.01.09.	0398.999	Regione Lazio	PARCO DELLA MOLA - Monitoraggio delle emissioni di gas endogeno	36.780,00
2010	31/12/2010		3899	1.01	3.1.01.09.	0446.999	Regine Campania	POR SIMPAS DE NATALE	30.292,00
2011	31/12/2011		1948	1.01	3.1.01.09.	0312.999	REGIONE SICILIA	APQ	481.737,00
2011	04/03/2011		254	1.01	3.1.01.09.	0398.999	Regione Lazio	Studio Emissione Gassosa Endogena nel Comune di Oriolo Romano-Parco della Mola	29.424,00
2011	04/03/2011		250	1.01	3.1.01.09.	0398.999	Regione Lazio	Pronto intervento scientifico in caso di emissioni anomale di gas endogeno	38.333,00
2011	04/03/2011		252	1.01	3.1.01.09.	0398.999	Regione Lazio	Pronto intervento scientifico in caso di emissioni anomale di gas endogeno	38.333,00
2011	24/11/2011		1705	1.01	3.1.01.09.	0401.999	OGS	Convenzione tra OGS e Ingv (Cod. CUP F89E08000750002) - CAMASSI	13.223,14
2011	31/12/2011		1938	1.01	3.1.01.09.	0402.999	ProCiv Regione Emilia Romagna	da incassare	19.000,00
2011	31/12/2011		1940	1.01	3.1.01.09.	0446.999	Regine Campania	POR SIMPAS DE NATALE	28.708,00

2011	04/03/2011	277	1.01	3.1.01.09.	0496.999	Regione Lazio Dip. Istituzionale/Territorio	Valutazione della pericolosità da emissione di gas endogeno (CO2, H2S, Rn) Reg. Lazio	12.000,00
2011	31/12/2011	1928	1.01	3.1.01.09.	0529.999	Regione Calabria	Cecere	5.000,00
2011	31/12/2011	1930	1.01	3.1.01.09.	0533.999	Regione Sicilia (COREC srl)	SECESTA COLTELLI	5.834,00
				3.1.01.09. Totale				3.208.250,14
2011	31/12/2011	1949	1.01	3.1.01.12.	0304.020	Presidenza Consiglio dei Ministri - DPC	SUB A1)	2.000.000,00
				3.1.01.12. Totale				2.000.000,00
2011	22/04/2011	523	1.01	3.1.02.01.	0499.999	CNR IAMC	ROMA 1	17.500,00
2011	22/11/2011	1687	1.01	3.1.02.01.	0537.999	Ifac Cnr Istituto Fis. Applicata "Nello Carrara"	Accordo di Ricerca tra Ingv e Ifac Cnr	10.000,00
				3.1.02.01. Totale				27.500,00
2011	31/12/2011	1947	1.01	3.1.02.02.	0329.999	ASI	ASI SRV BUONGIORNO	145.880,00
				3.1.02.02. Totale				145.880,00
2011	31/12/2011	1924	1.01	3.1.02.04.	0442.999	UNIV. NEXICO	FIEL VOLCAN PA	1.000,00
2011	31/12/2011	1933	1.01	3.1.02.04.	0486.999	RELUIS	PACOR	8.670,00
2011	31/12/2011	1941	1.01	3.1.02.04.	0497.999	RELUIS	MARZOCCHI	38.000,00
2011	23/05/2011	1167	1.01	3.1.02.04.	0504.999	Università degli Studi di L'Aquila - CE.R.F.I.S.	Progetto di ricerca per sperimentazione TDEM	5.000,00
2011	31/12/2011	1935	1.01	3.1.02.04.	0504.999	Università degli Studi di L'Aquila - CE.R.F.I.S.	Progetto di ricerca per sperimentazione TDEM	10.000,00
				3.1.02.04. Totale				62.670,00
2006	25/10/2006	1010690144	1.01	3.1.03.01.	0037.999	CHALMERS TEKNISKA HOGSKOLA GOTEBOG	Novac - Burton	22.320,00
2006	26/06/2006	1010690081	1.01	3.1.03.01.	0039.999	ASTRIUM	Preview - Buongiorno	12.393,43
2006	05/06/2006	1010690057	1.01	3.1.03.01.	0063.999	METO	Ensembles - Navarra	50.013,33
2006	09/11/2006	1010690163	1.01	3.1.03.01.	0090.999	IFREMER CENTRE DE BREST	Seadatanet - Pinardi	19.257,25
2006	02/05/2006	1010690016	1.01	3.1.03.01.	0115.999	STAATSOBERKASSE BAYERN	KM3NET - Favali	84.541,14
2009	31/12/2009	4295	1.01	3.1.03.01.	0088.999	INFOTERRA LTD	BOSS4 GMES PINARDI	24.492,00
2010	31/12/2010	3913	1.01	3.1.03.01.	0101.999	IFREMER CENTRE DE BREST	ESONET FAVALI	234.759,88
2010	31/12/2010	3903	1.01	3.1.03.01.	0191.999	UNIV.STUDI BOLOGNA-DIP.DI FISICA	TRANSFER PANTOSTI	21.619,00
2010	31/12/2010	3892	1.01	3.1.03.01.	0268.999	STICHTING ORFEUS WILHELMINALAAN	NERIES MORELLI	409,05
2010	31/12/2010	3904	1.01	3.1.03.01.	0313.999	DANMARKS METEOROLOGISKE INSTITUT	ECOP PINARDI	15.852,00
2010	31/12/2010	3900	1.01	3.1.03.01.	0406.999	MAX PLANK INSTITUT	HYPOX FAVALI	30.000,00
2010	31/12/2010	3893	1.01	3.1.03.01.	0430.999	HELMHOLTZ ZENTRUM POTSDAM DEUTSCHES	GEYSER DE NATALE	200.000,00
2011	31/12/2011	1926	1.01	3.1.03.01.	0034.999	UNIPAVIA	LESS LOSS COCCO	3.167,00
2011	31/12/2011	1934	1.01	3.1.03.01.	0389.999	UE	SHARE VALENSISE	8.805,00
2011	31/12/2011	1932	1.01	3.1.03.01.	0433.999	UE	CIGALA DE FRANCESCHI	7.926,00
2011	31/12/2011	1943	1.01	3.1.03.01.	0477.999	ETH ZURIGO	NERA MICHELINI	52.136,00
2011	31/12/2011	1931	1.01	3.1.03.01.	0479.999	C.E.I.A.	ETC ICM PINARDI	6.930,00
2011	31/12/2011	1939	1.01	3.1.03.01.	0495.999	IAN CLARK	RACCE NAVE	20.000,00
2011	31/12/2011	1925	1.01	3.1.03.01.	0503.999	ASTER	ED SCIENCE 2011 TODESCO	1.375,00
2011	31/12/2011	1929	1.01	3.1.03.01.	0531.999	UE	ESPACE ZOLESI	5.000,00
				3.1.03.01. Totale				820.996,08
2008	15/02/2008	1368	1.01	3.1.04.01.	0065.999	Autorità Portuale del Porto di Civitavecchia	MENFOR 2006	10.200,00
2008	31/12/2008	3474	1.01	3.1.04.01.	0378.999	CARISBO	PISAAC NAVARRA	272.737,30
2009	04/03/2009	1121	1.01	3.1.04.01.	0344.999	CARBOSULCIS Miniera Monte Sinni	Festival della Scienza di Genova	1.000,00
2009	31/12/2009	4291	1.01	3.1.04.01.	0347.999	ACS-Advanced Computer Systems S.p.a.	Da incassare	12.229,00
2009	05/10/2009	3297	1.01	3.1.04.01.	0404.999	ENI Spa - Divisione Exploration & Production	contratto aperto n. 5200004173/SG3	669,19
2009	31/12/2009	4299	1.01	3.1.04.01.	0418.999	DIVERSI	Da incassare	12.000,00
2009	31/12/2009	4301	1.01	3.1.04.01.	0422.999	DIVERSI	Da incassare	10.000,00
2009	30/11/2009	4229	1.01	3.1.04.01.	0425.999	Carlo Gavazzi Space S.p.a.	Convenzione Globvolcano	4.476,00
2009	30/11/2009	4232	1.01	3.1.04.01.	0425.999	Carlo Gavazzi Space S.p.a.	Convenzione Globvolcano	7.460,00
2010	21/04/2010	1498	1.01	3.1.04.01.	0065.999	Provincia della Spezia	Convenzione INGV/Provincia della Spezia	5.000,00
2010	25/01/2010	358	1.01	3.1.04.01.	0347.999	ACS-Advanced Computer Systems S.p.a.	RIMBORSO COSTI VOCE BORSE DI STUDIO	48.000,00
2010	17/08/2010	2945	1.01	3.1.04.01.	0347.999	ACS-Advanced Computer Systems S.p.a.	SIGRIS Sistema di Osservazione Spaziale per la Gestione del Rischio Sismico	111.088,89
2010	27/10/2010	3502	1.01	3.1.04.01.	0411.999	Erg Renew S.p.a.	Studio di fattibilità di impianti geotermici nei Campi Flegrei	125.000,00
2010	03/02/2010	386	1.01	3.1.04.01.	0425.999	Carlo Gavazzi Space S.p.a.	Progetto Globvolcano	2.984,00
2010	30/11/2010	3719	1.01	3.1.04.01.	0452.999	Intini Angelo S.r.l.	contratto Intini S.p.a.-Ingv	3.300,00
2010	21/09/2010	3196	1.01	3.1.04.01.	0452.999	Intini Angelo S.r.l.	Consulenza monitoraggio Vico Equense	9.900,00
2011	31/12/2011	1927	1.01	3.1.04.01.	0065.999	Autorità Portuale del Porto di Civitavecchia	MENFOR 2006	3.209,00
2011	28/11/2011	1718	1.01	3.1.04.01.	0256.999	CNIT	Contratto di ricerca tra Ingv e Cnit	70.000,00
2011	26/07/2011	1026	1.01	3.1.04.01.	0316.999	e-GEOS S.p.a.	pm6 del progetto PRIMI	151.047,14

2011	08/11/2011	1554	1.01	3.1.04.01.	0320.999	ENI Spa - Divisione Exploration & Production	C.A. 2500000861 odl 4300133519 SAL 03/2011	9.500,00
2011	02/12/2011	1742	1.01	3.1.04.01.	0347.999	ACS-Advanced Computer Systems S.p.a.	III annualità Dr Giuseppe Pezzo	16.067,85
2011	18/01/2011	36	1.01	3.1.04.01.	0347.999	ACS-Advanced Computer Systems S.p.a.	Evento: Assegno di Ricerca	38.000,00
2011	09/11/2011	1564	1.01	3.1.04.01.	0347.999	ACS-Advanced Computer Systems S.p.a.	Acceptance Review ver.2	79.747,20
2011	26/10/2011	1511	1.01	3.1.04.01.	0380.999	SARAS S.p.a.	Contratto CS4600018180	80.000,00
2011	28/11/2011	1712	1.01	3.1.04.01.	0404.999	ENI Spa - Divisione Exploration & Production	Eni contratto attivo 5200004173/SG3	2.000,00
2011	28/11/2011	1714	1.01	3.1.04.01.	0404.999	ENI Spa - Divisione Exploration & Production	ENI contratto attivo 5200004173/SG3	19.809,97
2011	31/12/2011	1942	1.01	3.1.04.01.	0424.999	ESA	SAVAA BUONGIORNO	41.000,00
2011	31/12/2011	1937	1.01	3.1.04.01.	0428.999	LEICA	MATTIA	16.417,00
2011	03/10/2011	1361	1.01	3.1.04.01.	0429.999	ENI Spa - Divisione Exploration & Production	Contratto 5200004709 odl 4300130950 del 11/02/2011	63.200,00
2011	06/10/2011	1374	1.01	3.1.04.01.	0429.999	ENI Spa - Divisione Exploration & Production	odl 4300133989 attività relativa ad acquisizione ed elaborazione gravimetrica di 500 stazioni	123.010,00
2011	24/05/2011	699	1.01	3.1.04.01.	0449.999	Enel Ingegneria e Innovazione	contratto 1400015696	144.000,00
2011	04/08/2011	1098	1.01	3.1.04.01.	0449.999	Enel Ingegneria e Innovazione	contratto 1400015696	180.000,00
2011	31/12/2011	1936	1.01	3.1.04.01.	0462.999	CONSOR GAS	BRAUN	10.700,00
2011	24/11/2011	1708	1.01	3.1.04.01.	0490.999	OGS	Convenzione Hareia (cod CUP B22J09000430007)	13.000,00
2011	24/11/2011	1707	1.01	3.1.04.01.	0490.999	OGS	Convenzione Hareia (cod CUP B22J09000430007)	37.000,00
2011	29/11/2011	1721	1.01	3.1.04.01.	0502.999	Provincia di Arezzo	Convenzione tra Provincia di Arezzo e Ingv reg. 9793/539 del 30/11/2010	4.958,68
2011	28/10/2011	1529	1.01	3.1.04.01.	0511.999	ITW & LKW Geotermia Italia SpA	Studio del flusso diffuso di CO2 e H2S nell'area Geotermica di Torre Alfina	30.000,00
2011	08/11/2011	1567	1.01	3.1.04.01.	0512.999	NorthWest Research Associates, Inc	NWRA-P-11-009	6.893,55
2011	01/08/2011	1058	1.01	3.1.04.01.	0517.999	GDF SUEZ Energia Italia S.p.a.	Contratto Ingv/Gsei	15.000,00
2011	24/10/2011	1521	1.01	3.1.04.01.	0517.999	GDF SUEZ Energia Italia S.p.a.	Studio per l'identificazione di aree potenzialmente idonee allo stoccaggio CO2	15.000,00
2011	15/09/2011	1247	1.01	3.1.04.01.	0518.999	INSTITUT DE PHYSIQUE DU GLOBE DE PARIS	Contratto di collaborazione scientifica.	14.000,00
2011	17/10/2011	1454	1.01	3.1.04.01.	0524.999	Liceo Ginnasio "Giovanni Meli"	costi di gestione corso per studenti (prot. 1160 del 17/02/2010)	2.000,00
2011	12/12/2011	1765	1.01	3.1.04.01.	0536.999	Presidenza Consiglio dei Ministri - DPC	"lo non rischio" (CUP D39E11002090001)	16.516,50
				3.1.04.01. Totale				1.838.121,27
2011	31/12/2011	1956	1.01	4.1.01.04.	9999.999	VARI	Da recuperare esercizio successivo	38,88
				4.1.01.04. Totale				38,88
2009	30/03/2009	979	1.01	4.1.01.05.	9999.999	EDITRICE COMPOSITORI S.R.L.	Volumi in coedizione dal 01/01/2007 al 31/12/2007	76,60
2009	30/03/2009	981	1.01	4.1.01.05.	9999.999	EDITRICE COMPOSITORI S.R.L.	Volumi in coedizione dal 01/01/2008 al 31/12/2008	92,10
2009	30/03/2009	977	1.01	4.1.01.05.	9999.999	EDITRICE COMPOSITORI S.R.L.	Volumi in coedizione dal 01/01/2006 al 31/12/2006	169,54
2009	30/03/2009	975	1.01	4.1.01.05.	9999.999	EDITRICE COMPOSITORI S.R.L.	Volumi in coedizione dal 01/01/2005 al 31/12/2005	259,90
2009	30/03/2009	971	1.01	4.1.01.05.	9999.999	EDITRICE COMPOSITORI S.R.L.	Volumi in coedizione dal 01/01/2003 al 31/12/2003	487,16
2009	30/03/2009	973	1.01	4.1.01.05.	9999.999	EDITRICE COMPOSITORI S.R.L.	Volumi in coedizione dal 01/01/2004 al 31/12/2004	510,38
2010	04/11/2010	3556	1.01	4.1.01.05.	9999.999	Agenzia Protezione Civile Emilia Romagna	Convenzione quadro quinquennale con INGV. POA annualità 2010 determinazione 319 del 03/08/2010	0,01
2010	30/11/2010	3720	1.01	4.1.01.05.	9999.999	Intini Angelo S.r.l.	contratto Intini S.p.a.-Ingv	660,00
2010	21/09/2010	3197	1.01	4.1.01.05.	9999.999	Intini Angelo S.r.l.	Consulenza monitoraggio Vico Equense	1.980,00
2010	18/03/2010	1148	1.01	4.1.01.05.	9999.999	Regione Lazio	Riduzione Rischio Emissione Gas Regione Lazio	3.040,00
2010	18/03/2010	1150	1.01	4.1.01.05.	9999.999	Regione Lazio	Riduzione Rischio Emissione Gas Regione Lazio	3.040,00
2010	19/03/2010	1192	1.01	4.1.01.05.	9999.999	Regione Lazio	PARCO DELLA MOLA - Monitoraggio delle emissioni di gas endogeno	7.356,00
2010	17/08/2010	2946	1.01	4.1.01.05.	9999.999	ACS-Advanced Computer Systems S.p.a.	SIGRIS Sistema di Osservazione Spaziale per la Gestione del Rischio Sismico	22.217,78
2010	27/10/2010	3503	1.01	4.1.01.05.	9999.999	Erg Renew S.p.a.	Studio di fattibilità di impianti geotermici nei Campi Flegrei	25.000,00
2011	28/11/2011	1713	1.01	4.1.01.05.	9999.999	ENI Spa - Divisione Exploration & Production	Eni contratto attivo 5200004173/SG3	420,00

2011	29/11/2011	1722	1.01	4.1.01.05.	9999.999	Provincia di Arezzo	Convenzione tra Provincia di Arezzo e IngV reg. 9793/539 del 30/11/2010	1.041,32
2011	28/11/2011	1715	1.01	4.1.01.05.	9999.999	ENI Spa - Divisione Exploration & Production	ENI contratto attivo 5200004173/SG3	1.680,00
2011	08/11/2011	1555	1.01	4.1.01.05.	9999.999	ENI Spa - Divisione Exploration & Production	C.A. 2500000861 odl 4300133519 SAL 03/2011	1.995,00
2011	22/11/2011	1688	1.01	4.1.01.05.	9999.999	Ifac Cnr Istituto Fis. Applicata "Nello Carrara"	Accordo di Ricerca tra IngV e Ifac Cnr	2.100,00
2011	04/03/2011	278	1.01	4.1.01.05.	9999.999	Regione Lazio Dip. Istituzionale/Territorio	Valutazione della pericolosità da emissione di gas endogeno (CO2, H2S, Rn) Reg. Lazio	2.400,00
2011	24/11/2011	1706	1.01	4.1.01.05.	9999.999	OGS	Convenzione tra OGS e IngV (Cod. CUP F89E08000750002)	2.776,86
2011	01/08/2011	1059	1.01	4.1.01.05.	9999.999	GDF SUEZ Energia Italia S.p.a.	Contratto IngV/Gsei	3.000,00
2011	24/10/2011	1522	1.01	4.1.01.05.	9999.999	GDF SUEZ Energia Italia S.p.a.	Studio per l'identificazione di aree potenzialmente idonee allo stoccaggio CO2	3.150,00
2011	04/03/2011	255	1.01	4.1.01.05.	9999.999	Regione Lazio	Studio Emissioni Gassosa Endogena nel Comune di Oriolo Romano-Parco della Mola	5.884,80
2011	28/10/2011	1530	1.01	4.1.01.05.	9999.999	ITW & LKW Geotermia Italia SpA	Studio del flusso diffuso di CO2 e H2S nell'area Geotermica di Torre Alfina	6.300,00
2011	04/03/2011	251	1.01	4.1.01.05.	9999.999	Regione Lazio	Pronto intervento scientifico in caso di emissioni anomale di gas endogeno	7.666,60
2011	04/03/2011	253	1.01	4.1.01.05.	9999.999	Regione Lazio	Pronto intervento scientifico in caso di emissioni anomale di gas endogeno	7.666,60
2011	28/09/2011	1366	1.01	4.1.01.05.	9999.999	ACS-Advanced Computer Systems S.p.a.	Acceptance Review Review ver 2 (AR-V2)	10.990,81
2011	03/10/2011	1362	1.01	4.1.01.05.	9999.999	ENI Spa - Divisione Exploration & Production	Contratto 5200004709 odl 4300130950 del 11/02/2011	13.272,00
2011	28/11/2011	1719	1.01	4.1.01.05.	9999.999	CNIT	Contratto di ricerca tra IngV e Cnit	14.700,00
2011	09/11/2011	1565	1.01	4.1.01.05.	9999.999	ACS-Advanced Computer Systems S.p.a.	Acceptance Review ver.2	16.746,91
2011	26/10/2011	1512	1.01	4.1.01.05.	9999.999	SARAS S.p.a.	Contratto CS4600018180	16.800,00
2011	06/10/2011	1375	1.01	4.1.01.05.	9999.999	ENI Spa - Divisione Exploration & Production	odl 4300133989 attività relativa ad acquisizione ed elaborazione gravimetrica di 500 stazioni	25.832,10
2011	24/05/2011	700	1.01	4.1.01.05.	9999.999	Enel Ingegneria e Innovazione	contratto 1400015696	28.800,00
2011	26/07/2011	1027	1.01	4.1.01.05.	9999.999	e-GEOS S.p.a.	pm6 del progetto PRIMI	30.209,43
2011	04/08/2011	1099	1.01	4.1.01.05.	9999.999	Enel Ingegneria e Innovazione	contratto 1400015696	36.000,00
				4.1.01.05. Totale				304.321,90
2011	31/12/2011	1913	1.03	4.1.01.07.	9999.999	MONTE DEI PASCHI DI SIENA	regolarizzazione commissioni bancarie erroneamente addebitate distinta n. 37 del 29/11/2011	11,00
2011	22/03/2011	333	1.01	4.1.01.07.	9999.999	DI RENZO VALERIA	Restituzione stipendio Febbraio 2011 pagato in eccedenza	792,00
2011	31/12/2011	1901	1.01	4.1.01.07.	9999.999	ENEL DISTRIBUZIONE S.P.A.	ERRONEO DOPPIO PAGAMENTO FATTURE ENEL N.5805852 DEL 10/5/11 E N.2211845168 DEL 11/4/11	9.484,27
2011	31/12/2011	1952	1.02	4.1.01.07.	9999.999	MONTE DEI PASCHI DI SIENA-NAPOLI	DICEMBRE (06-15) 2011: SPESA SU CORRISP POSTALE	1,10
2011	31/12/2011	1953	1.02	4.1.01.07.	9999.999	MONTE DEI PASCHI DI SIENA-NAPOLI	NOVEMBRE 11: CORRISPONDEZA POSTALE	1,10
2011	12/12/2011	1764	1.05	4.1.01.07.	9999.999	MILANO ASSICURAZIONI	Storno doppio pagamento polizze n.3554501353830-3554205449027 automezzo tg. ZA 130 SW	1.072,00
				4.1.01.07. Totale				11.361,47
2009	17/09/2009	3111	1.01	4.1.01.08.	9999.999	MARSILI ANTONELLA	Anticipi di missione - Amministrazione Centrale MARSILI ANTONELLA	57,30
2009	05/05/2009	1432	1.01	4.1.01.08.	9999.999	CASULA GIUSEPPE	Anticipi di missione - Amministrazione Centrale CASULA GIUSEPPE	182,00
2009	24/09/2009	3200	1.06	4.1.01.08.	9999.999	SCALERA GIANCARLO	Anticipi di missione - Roma 1 SCALERA GIANCARLO	26,96
2010	20/05/2010	1975	1.08	4.1.01.08.	9999.999	SILVESTRI MARCELLO	ANT. MISS. A STALIGIAL DEL 24-30/05/2010. TRAMITE PRELEVAM. DALLA C.C. N. 145.	87,48
2010	24/02/2010	681	1.08	4.1.01.08.	9999.999	CARDINALE VINCENZO	Anticipo di missione Polonia dal 25/02/2010 al 03/03/2010	378,00
2010	10/09/2010	3031	1.08	4.1.01.08.	9999.999	CARDINALE VINCENZO	Anticipo missione Aquila dal 13/09/2010 al 17/09/2010	400,00
2010	10/09/2010	3032	1.08	4.1.01.08.	9999.999	MINICHELLO FELICE	Anticipo missione Aquila dal 13/09/2010 al 17/09/2010	400,00
2010	29/10/2010	3562	1.05	4.1.01.08.	9999.999	CALVARI SONIA	Anticipi di missione - Catania CALVARI SONIA	160,00

2010	25/10/2010	3491	1.01	4.1.01.08.	9999.999	PALONE SABRINA	Anticipi di missione - Amministrazione Centrale PALONE SABRINA	1,74
2010	25/10/2010	3490	1.01	4.1.01.08.	9999.999	RIPOSATI DANIELA	Anticipi di missione - Amministrazione Centrale RIPOSATI DANIELA	81,00
2010	03/08/2010	2865	1.01	4.1.01.08.	9999.999	DE SANTIS ANNA	Anticipi di missione - Amministrazione Centrale DE SANTIS ANNA	109,00
2010	23/03/2010	1246	1.01	4.1.01.08.	9999.999	SERRATORE ANDREA	Anticipi di missione - Amministrazione Centrale SERRATORE ANDREA	132,00
2010	03/05/2010	1657	1.01	4.1.01.08.	9999.999	INNOCENZI LUIGI	Anticipi di missione - Amministrazione Centrale INNOCENZI LUIGI	136,00
2010	20/01/2010	126	1.01	4.1.01.08.	9999.999	DE SIMONE PIERGIORGIO	Anticipi di missione - Amministrazione Centrale DE SIMONE PIERGIORGIO	198,00
2010	17/09/2010	3125	1.01	4.1.01.08.	9999.999	PATERA ANTONIO	Anticipi di missione - Amministrazione Centrale PATERA ANTONIO	394,00
2010	10/06/2010	2316	1.01	4.1.01.08.	9999.999	PIAZZA DANTE	Anticipi di missione - Amministrazione Centrale PIAZZA DANTE	402,00
2010	05/11/2010	3543	1.01	4.1.01.08.	9999.999	DI FELICE FABIO	Anticipi di missione - Amministrazione Centrale DI FELICE FABIO	475,00
2010	08/09/2010	3011	1.05	4.1.01.08.	9999.999	ZUMMO CARMELA	Anticipi di missione - Catania ZUMMO CARMELA	400,00
2010	11/10/2010	3350	1.06	4.1.01.08.	9999.999	FREDA CARMELA	Anticipi di missione - Roma 1 FREDA CARMELA	1.045,00
2011	07/09/2011	1178	1.08	4.1.01.08.	9999.999	MINICHELLO FELICE	Anticipi di missione - CNT MINICHELLO FELICE	50,33
2011	04/05/2011	561	1.08	4.1.01.08.	9999.999	CARDINALE VINCENZO	Anticipi di missione - CNT CARDINALE VINCENZO	145,00
2011	21/07/2011	994	1.08	4.1.01.08.	9999.999	VALLOCCHIA MASSIMILIANO	Anticipi di missione - CNT VALLOCCHIA MASSIMILIANO	145,00
2011	21/07/2011	995	1.08	4.1.01.08.	9999.999	SILVESTRI MARCELLO	Anticipi di missione - CNT SILVESTRI MARCELLO	145,00
2011	21/11/2011	1663	1.08	4.1.01.08.	9999.999	BUCCI AUGUSTO	Missioni dal 22 al 25 Novembre 2011	211,00
2011	04/05/2011	566	1.08	4.1.01.08.	9999.999	CARDINALE VINCENZO	Anticipi di missione - CNT CARDINALE VINCENZO	277,00
2011	14/06/2011	757	1.08	4.1.01.08.	9999.999	BADIALI LUCIO	Anticipi di missione - CNT BADIALI LUCIO	307,00
2011	07/12/2011	1763	1.08	4.1.01.08.	9999.999	BUCCI AUGUSTO	anticipo missione dal 12/12/2011 al 16/12/2011 per verifica e sostituzione accelerometri rete Calabria	409,00
2011	07/09/2011	1174	1.08	4.1.01.08.	9999.999	SOLARINO STEFANO	Anticipi di missione - CNT SOLARINO STEFANO	415,00
2011	08/11/2011	1563	1.08	4.1.01.08.	9999.999	MELE FRANCESCO	ANT. MISS. SAN FRANCISCO DEL 28/11/2011	707,00
2011	09/11/2011	1570	1.08	4.1.01.08.	9999.999	AMATO ALESSANDRO	Anticipi di missione - CNT AMATO ALESSANDRO	812,00
2011	21/03/2011	322	1.08	4.1.01.08.	9999.999	PIANA AGOSTINETTI NICOLA	Vienna dal 03/04/2011 al 08/04/11 EGU 2011 Progetto Airplane	834,00
2011	11/11/2011	1588	1.08	4.1.01.08.	9999.999	MUSACCHIO MASSIMO	Missione a Pechino dal 18/11/11 al 26/11/11 (su progetto Safer Buongiorno)	864,00
2011	11/11/2011	1597	1.08	4.1.01.08.	9999.999	BUONGIORNO MARIA FABRIZIA	Anticipi di missione - CNT BUONGIORNO MARIA FABRIZIA	864,00
2011	14/07/2011	940	1.08	4.1.01.08.	9999.999	STRAMONDO SALVATORE	Anticipi di missione - CNT STRAMONDO SALVATORE	1.006,00
2011	08/11/2011	1562	1.08	4.1.01.08.	9999.999	D'AGOSTINO NICOLA	Anticipi di missione - CNT D'AGOSTINO NICOLA	1.170,00
2011	08/06/2011	720	1.08	4.1.01.08.	9999.999	SPINETTI CLAUDIA	Anticipi di missione - CNT SPINETTI CLAUDIA	1.908,00
2011	22/09/2011	1302	1.08	4.1.01.08.	9999.999	PEZZO GIUSEPPE	Anticipi di missione - CNT PEZZO GIUSEPPE	2.000,00
2011	24/06/2011	834	1.08	4.1.01.08.	9999.999	MARIA ILARIA PANNAZIONE APA	ANTICIPO MISSIONE - CNT PANNAZIONE APA MARIA ILARIA	3.600,00
2011	18/07/2011	952	1.03	4.1.01.08.	9999.999	ROVIDA ANDREA NICOLA	Anticipi di missione - Milano ROVIDA ANDREA NICOLA	19,74
2011	21/04/2011	492	1.03	4.1.01.08.	9999.999	GOMEZ CAPERA AUGUSTO ANTON	Anticipi di missione - Milano GOMEZ CAPERA AUGUSTO ANTON	860,00
2011	20/10/2011	1472	1.09	4.1.01.08.	9999.999	TONANI MARINA	Anticipi di missione - Bologna TONANI MARINA	410,00
2011	25/10/2011	1510	1.09	4.1.01.08.	9999.999	COPPINI GIOVANNI	Anticipi di missione - Bologna COPPINI GIOVANNI	410,00

2011	21/11/2011	1653	1.05	4.1.01.08.	9999.999	PULVIRENTI MARIO SEBASTIANO	Anticipi di missione - Catania PULVIRENTI MARIO SEBASTIANO	70,00
2011	05/10/2011	1372	1.05	4.1.01.08.	9999.999	SCALTRITO ANTONIO	Anticipi di missione - Catania SCALTRITO ANTONIO	100,00
2011	05/12/2011	1759	1.05	4.1.01.08.	9999.999	COCINA ORNELLA MARIA GAET	Anticipi di missione - Catania COCINA ORNELLA MARIA GAET	100,00
2011	02/12/2011	1740	1.05	4.1.01.08.	9999.999	ZUCCARELLO LUCIANO	Anticipi di missione - Catania ZUCCARELLO LUCIANO	120,00
2011	21/11/2011	1655	1.05	4.1.01.08.	9999.999	PELLEGRINO DANIELE	Anticipi di missione - Catania PELLEGRINO DANIELE	190,00
2011	16/12/2011	1792	1.05	4.1.01.08.	9999.999	PATANE' DOMENICO	Anticipo spese mix Roma del 16/11/2011	190,00
2011	09/05/2011	590	1.05	4.1.01.08.	9999.999	ZUMMO CARMELA	Anticipo mix Roma del 04/05/2011	200,00
2011	17/10/2011	1436	1.05	4.1.01.08.	9999.999	MURE' FILIPPO	Anticipi di missione - Catania MURE' FILIPPO	220,00
2011	17/10/2011	1433	1.05	4.1.01.08.	9999.999	CONTRAFATTO DANILO	Anticipi di missione - Catania CONTRAFATTO DANILO	230,00
2011	17/10/2011	1435	1.05	4.1.01.08.	9999.999	DI PRIMA SERGIO	Anticipi di missione - Catania DI PRIMA SERGIO	230,00
2011	29/11/2011	1723	1.05	4.1.01.08.	9999.999	RUSTICO EUGENIO	Anticipi di missione - Catania RUSTICO EUGENIO	230,00
2011	17/10/2011	1434	1.05	4.1.01.08.	9999.999	LA ROCCA GRAZIANO	Anticipi di missione - Catania LA ROCCA GRAZIANO	250,00
2011	17/10/2011	1432	1.05	4.1.01.08.	9999.999	BRANCA STEFANO	Anticipi di missione - Catania BRANCA STEFANO	270,00
2011	16/12/2011	1793	1.05	4.1.01.08.	9999.999	PATANE' DOMENICO	Anticipo spese mix Roma del 13/12/2011	280,00
2011	21/06/2011	794	1.05	4.1.01.08.	9999.999	LANGER HORST	Anticipi di missione - Catania LANGER HORST	300,00
2011	08/09/2011	1190	1.05	4.1.01.08.	9999.999	LA VIA MARIANO	Anticipi di missione - Catania LA VIA MARIANO	300,00
2011	07/11/2011	1548	1.05	4.1.01.08.	9999.999	AZZARO RAFFAELE	Anticipi di missione - Catania AZZARO RAFFAELE	300,00
2011	15/11/2011	1612	1.05	4.1.01.08.	9999.999	REITANO DANILO	Anticipi di missione - Catania REITANO DANILO	300,00
2011	29/11/2011	1725	1.05	4.1.01.08.	9999.999	GANCI GAETANA	storno doppio anticipo mix Brienza del 17/09/2011	300,00
2011	29/11/2011	1726	1.05	4.1.01.08.	9999.999	CAPPELLO ANNALISA	Storno doppio anticipo mix Brienza del 17/09/2011	300,00
2011	17/10/2011	1442	1.05	4.1.01.08.	9999.999	CANTARERO MASSIMO	Anticipi di missione - Catania CANTARERO MASSIMO	320,00
2011	09/06/2011	732	1.05	4.1.01.08.	9999.999	DI PRIMA SERGIO	Anticipi di missione - Catania DI PRIMA SERGIO	330,00
2011	16/11/2011	1622	1.05	4.1.01.08.	9999.999	GUGLIELMINO FRANCESCO	Anticipi di missione - Catania GUGLIELMINO FRANCESCO	330,00
2011	10/05/2011	601	1.05	4.1.01.08.	9999.999	DI PRIMA SERGIO	Anticipi di missione - Catania DI PRIMA SERGIO	350,00
2011	10/05/2011	604	1.05	4.1.01.08.	9999.999	RAPISARDA SALVATORE	Anticipi di missione - Catania RAPISARDA SALVATORE	350,00
2011	08/09/2011	1191	1.05	4.1.01.08.	9999.999	AMORE MAURO	Anticipi di missione - Catania AMORE MAURO	350,00
2011	10/10/2011	1396	1.01	4.1.01.08.	9999.999	VALLOCCHIA MASSIMILIANO	Anticipi di missione - Amministrazione Centrale VALLOCCHIA MASSIMILIANO	55,00
2011	15/11/2011	1603	1.01	4.1.01.08.	9999.999	RAIMONDI LUCA	Anticipi di missione - Amministrazione Centrale RAIMONDI LUCA	55,00
2011	15/11/2011	1604	1.01	4.1.01.08.	9999.999	MARI MASSIMO	Anticipi di missione - Amministrazione Centrale MARI MASSIMO	55,00
2011	08/06/2011	723	1.01	4.1.01.08.	9999.999	THERMES CORRADO	Anticipi di missione - Amministrazione Centrale THERMES CORRADO	82,00
2011	07/09/2011	1173	1.01	4.1.01.08.	9999.999	SERRATORE ANDREA	Anticipi di missione - Amministrazione Centrale SERRATORE ANDREA	109,00
2011	14/10/2011	1422	1.01	4.1.01.08.	9999.999	FORSINETTI ROSSELLA	Anticipi di missione - Amministrazione Centrale FORSINETTI ROSSELLA	109,00
2011	19/05/2011	653	1.01	4.1.01.08.	9999.999	SERRATORE ANDREA	Anticipi di missione - Amministrazione Centrale SERRATORE ANDREA	190,00
2011	04/11/2011	1536	1.01	4.1.01.08.	9999.999	ZIRIZZOTTI ACHILLE	Anticipi di missione - Amministrazione Centrale ZIRIZZOTTI ACHILLE	198,00
2011	04/11/2011	1537	1.01	4.1.01.08.	9999.999	ZIRIZZOTTI ACHILLE	Anticipi di missione - Amministrazione Centrale ZIRIZZOTTI ACHILLE	198,00
2011	04/11/2011	1538	1.01	4.1.01.08.	9999.999	BASKARADAS JAMES AROKIASAMY	Anticipi di missione - Amministrazione Centrale BASKARADAS JAMES AROKIASAMY	198,00

2011	04/11/2011	1539	1.01	4.1.01.08.	9999.999	BASKARADAS JAMES AROKIASAMY	Anticipi di missione - Amministrazione Centrale BASKARADAS JAMES AROKIASAMY	198,00
2011	07/11/2011	1549	1.01	4.1.01.08.	9999.999	URBINI STEFANO	Anticipi di missione - Amministrazione Centrale URBINI STEFANO	198,00
2011	07/11/2011	1550	1.01	4.1.01.08.	9999.999	URBINI STEFANO	Anticipi di missione - Amministrazione Centrale URBINI STEFANO	198,00
2011	07/11/2011	1551	1.01	4.1.01.08.	9999.999	ASCANI MASSIMILIANO	Anticipi di missione - Amministrazione Centrale ASCANI MASSIMILIANO	198,00
2011	07/11/2011	1552	1.01	4.1.01.08.	9999.999	ASCANI MASSIMILIANO	Anticipi di missione - Amministrazione Centrale ASCANI MASSIMILIANO	198,00
2011	27/10/2011	1517	1.01	4.1.01.08.	9999.999	BAILO DANIELE	Anticipi di missione - Amministrazione Centrale BAILO DANIELE	268,00
2011	27/10/2011	1518	1.01	4.1.01.08.	9999.999	BARTOLONI ALESSANDRO	Anticipi di missione - Amministrazione Centrale BARTOLONI ALESSANDRO	268,00
2011	31/12/2011	1899	1.01	4.1.01.08.	9999.999	FILOSA SILVIA	Anticipo missione a Utrecht dal 08/11/11-10/11/11	268,00
2011	27/10/2011	1520	1.01	4.1.01.08.	9999.999	FILOSA SILVIA	Anticipi di missione - Amministrazione Centrale FILOSA SILVIA	305,00
2011	07/09/2011	1172	1.01	4.1.01.08.	9999.999	LANZA TIZIANA	Anticipi di missione - Amministrazione Centrale LANZA TIZIANA	402,00
2011	21/10/2011	1486	1.05	4.1.01.08.	9999.999	GANCI GAETANA	Anticipi di missione - Catania GANCI GAETANA	350,00
2011	17/10/2011	1429	1.05	4.1.01.08.	9999.999	BIALE EMILIO	Anticipi di missione - Catania BIALE EMILIO	360,00
2011	16/11/2011	1621	1.05	4.1.01.08.	9999.999	BONFORTE ALESSANDRO	Anticipi di missione - Catania BONFORTE ALESSANDRO	400,00
2011	08/11/2011	1559	1.05	4.1.01.08.	9999.999	CALVAGNA FRANCESCO	Anticipi di missione - Catania CALVAGNA FRANCESCO	420,00
2011	08/11/2011	1560	1.05	4.1.01.08.	9999.999	SARACENO BENEDETTO	Anticipi di missione - Catania SARACENO BENEDETTO	450,00
2011	21/10/2011	1476	1.05	4.1.01.08.	9999.999	GRECO FILIPPO	Anticipi di missione - Catania GRECO FILIPPO	650,00
2011	14/11/2011	1600	1.05	4.1.01.08.	9999.999	SPAMPINATO LETIZIA	Anticipi di missione - Catania SPAMPINATO LETIZIA	650,00
2011	29/11/2011	1728	1.05	4.1.01.08.	9999.999	GANCI GAETANA	Anticipi di missione - Catania GANCI GAETANA	700,00
2011	29/11/2011	1729	1.05	4.1.01.08.	9999.999	CAPPELLO ANNALISA	Anticipi di missione - Catania CAPPELLO ANNALISA	700,00
2011	21/10/2011	1474	1.05	4.1.01.08.	9999.999	GRECO FILIPPO	Anticipi di missione - Catania GRECO FILIPPO	750,00
2011	22/11/2011	1671	1.05	4.1.01.08.	9999.999	CANNAVO' FLAVIO	Anticipi di missione - Catania CANNAVO' FLAVIO	900,00
2011	10/11/2011	1578	1.05	4.1.01.08.	9999.999	SCANDURA DANILA	Anticipi di missione - Catania SCANDURA DANILA	1.100,00
2011	11/11/2011	1593	1.05	4.1.01.08.	9999.999	PUGLISI GIUSEPPE	Anticipi di missione - Catania PUGLISI GIUSEPPE	1.200,00
2011	21/10/2011	1485	1.05	4.1.01.08.	9999.999	PISTORIO ANTONIO	Anticipi di missione - Catania PISTORIO ANTONIO	1.600,00
2011	12/10/2011	1410	1.05	4.1.01.08.	9999.999	FALSAPERLA SUSANNA	Anticipi di missione - Catania FALSAPERLA SUSANNA	2.000,00
2011	27/09/2011	1337	1.02	4.1.01.08.	9999.999	COPPA UGO	Anticipi di missione - Osservatorio Vesuviano COPPA UGO	1.040,00
2011	08/06/2011	725	1.07	4.1.01.08.	9999.999	PEZZOPANE MICHAEL	Anticipi di missione - Roma 2 PEZZOPANE MICHAEL	55,00
2011	08/06/2011	726	1.07	4.1.01.08.	9999.999	PROTO LOREDANA	Anticipi di missione - Roma 2 PROTO LOREDANA	55,00
2011	08/06/2011	727	1.07	4.1.01.08.	9999.999	ZOLESI BRUNO	Anticipi di missione - Roma 2 ZOLESI BRUNO	163,00
2011	16/06/2011	767	1.07	4.1.01.08.	9999.999	DOUMAZ FAWZI	Anticipi di missione - Roma 2 DOUMAZ FAWZI	300,00
2011	20/07/2011	965	1.07	4.1.01.08.	9999.999	PIETRELLA MARCO	Anticipi di missione - Roma 2 PIETRELLA MARCO	456,00
2011	21/11/2011	1660	1.07	4.1.01.08.	9999.999	CARMISCIANO COSMO	Anticipi di missione - Roma 2 CARMISCIANO COSMO	630,00
2011	21/11/2011	1661	1.07	4.1.01.08.	9999.999	COCCHI LUCA	Anticipi di missione - Roma 2 COCCHI LUCA	630,00
2011	21/11/2011	1657	1.07	4.1.01.08.	9999.999	PIGNATELLI ALESSANDRO	Anticipi di missione - Roma 2 PIGNATELLI ALESSANDRO	734,00
2011	21/11/2011	1658	1.07	4.1.01.08.	9999.999	SPERANZA FABIO	Anticipi di missione - Roma 2 SPERANZA FABIO	880,00
2011	22/11/2011	1669	1.07	4.1.01.08.	9999.999	D'AJELLO CARACCILO FRANCESCA	Anticipi di missione - Roma 2 D'AJELLO CARACCILO FRANCESCA	936,00

2011	14/11/2011	1601	1.07	4.1.01.08.	9999.999	ETIOPE GIUSEPPE	Anticipi di missione - Roma 2 ETIOPE GIUSEPPE	1.500,00
2011	21/11/2011	1662	1.07	4.1.01.08.	9999.999	DE MICHELIS PAOLA	Anticipi di missione - Roma 2 DE MICHELIS PAOLA	1.538,11
2011	21/11/2011	1659	1.07	4.1.01.08.	9999.999	TOZZI ROBERTA	Anticipi di missione - Roma 2 TOZZI ROBERTA	1.795,43
2011	11/04/2011	448	1.06	4.1.01.08.	9999.999	SCARLATO PIERGIORGIO	Anticipi di missione - Roma 1 SCARLATO PIERGIORGIO	260,00
2011	27/07/2011	1037	1.06	4.1.01.08.	9999.999	CALDERONI GIOVANNA	Anticipi di missione - Roma 1 CALDERONI GIOVANNA	365,00
2011	16/11/2011	1620	1.06	4.1.01.08.	9999.999	QUATTROCCHI FEDORA	Anticipi di missione - Roma 1 QUATTROCCHI FEDORA	382,00
2011	16/12/2011	1790	1.06	4.1.01.08.	9999.999	TADDEUCCI JACOPO	Anticipi di missione - Roma 1 TADDEUCCI JACOPO	406,00
2011	31/05/2011	707	1.06	4.1.01.08.	9999.999	PISCHIUTTA MARTA	Anticipi di missione - Roma 1 PISCHIUTTA MARTA	450,00
2011	10/03/2011	286	1.06	4.1.01.08.	9999.999	CARAPEZZA MARIA LUISA	Anticipi di missione - Roma 1 CARAPEZZA MARIA LUISA	473,00
2011	02/12/2011	1752	1.06	4.1.01.08.	9999.999	SMITH STEVEN	Anticipi di missione - Roma 1 SMITH STEVEN	514,00
2011	02/12/2011	1751	1.06	4.1.01.08.	9999.999	MARIANO SOFIA	Anticipi di missione - Roma 1 MARIANO SOFIA	577,00
2011	02/12/2011	1753	1.06	4.1.01.08.	9999.999	SPAGNUOLO ELENA	Anticipi di missione - Roma 1 SPAGNUOLO ELENA	585,00
2011	19/09/2011	1254	1.06	4.1.01.08.	9999.999	MONTONE PAOLA	Anticipi di missione - Roma 1 MONTONE PAOLA	705,00
2011	06/12/2011	1760	1.06	4.1.01.08.	9999.999	NIELSEN STEFAN B.	Anticipi di missione - Roma 1 NIELSEN STEFAN B.	710,00
2011	06/12/2011	1761	1.06	4.1.01.08.	9999.999	ROMANO FABRIZIO	Anticipi di missione - Roma 1 ROMANO FABRIZIO	716,00
2011	28/11/2011	1717	1.06	4.1.01.08.	9999.999	ANSELMI MARIO	Anticipi di missione - Roma 1 ANSELMI MARIO	723,00
2011	26/05/2011	698	1.06	4.1.01.08.	9999.999	MONTONE PAOLA	Anticipi di missione - Roma 1 MONTONE PAOLA	740,00
2011	02/12/2011	1746	1.06	4.1.01.08.	9999.999	VALOROSO LUISA	Anticipi di missione - Roma 1 VALOROSO LUISA	800,00
2011	28/11/2011	1716	1.06	4.1.01.08.	9999.999	PISCHIUTTA MARTA	Anticipi di missione - Roma 1 PISCHIUTTA MARTA	816,00
2011	02/12/2011	1750	1.06	4.1.01.08.	9999.999	KASTELIC VANJA	Anticipi di missione - Roma 1 KASTELIC VANJA	957,00
2011	02/12/2011	1748	1.06	4.1.01.08.	9999.999	FREDA CARMELA	Anticipi di missione - Roma 1 FREDA CARMELA	1.111,00
2011	27/07/2011	1036	1.06	4.1.01.08.	9999.999	CULTRERA GIOVANNA	Anticipi di missione - Roma 1 CULTRERA GIOVANNA	1.225,00
2011	27/07/2011	1035	1.06	4.1.01.08.	9999.999	BORDONI PAOLA	Anticipi di missione - Roma 1 BORDONI PAOLA	1.228,00
2011	02/12/2011	1749	1.06	4.1.01.08.	9999.999	MONTONE PAOLA	Anticipi di missione - Roma 1 MONTONE PAOLA	1.252,00
2011	02/12/2011	1747	1.06	4.1.01.08.	9999.999	MARZOCCHI WARNER	Anticipi di missione - Roma 1 MARZOCCHI WARNER	1.287,00
2011	15/12/2011	1787	1.06	4.1.01.08.	9999.999	SCARLATO PIERGIORGIO	Anticipi di missione - Roma 1 SCARLATO PIERGIORGIO	1.410,00
2011	15/12/2011	1788	1.06	4.1.01.08.	9999.999	DEL BELLO ELISABETTA	Anticipi di missione - Roma 1 DEL BELLO ELISABETTA	1.410,00
2011	15/12/2011	1789	1.06	4.1.01.08.	9999.999	ANDRONICO DANIELE	Anticipi di missione - Roma 1 ANDRONICO DANIELE	1.410,00
2011	05/07/2011	857	1.06	4.1.01.08.	9999.999	CASAROTTI EMANUELE	Anticipi di missione - Roma 1 CASAROTTI EMANUELE	1.500,00
2011	02/12/2011	1745	1.06	4.1.01.08.	9999.999	VINCIGUERRA SERGIO	Anticipi di missione - Roma 1 VINCIGUERRA SERGIO	1.500,00
				4.1.01.08. Totale				79.349,09
				Totale complessivo				30.432.578,84

SITUAZIONE DEI RESIDUI PASSIVI DETTAGLIO

Anno	Data Imp.	Num. Imp.	C.R.A.	Capitolo	C.C.R.I.	Controparte	Descrizione	Importo
2011	31/12/2011	14066	1.01	1.1.01.01.	9999.999	GIARDINI DOMENICO	MISSIONE	322,86
2011	31/12/2011	14286	1.01	1.1.01.01.	9999.999	EUROTOURS SRL	E.C. N. 241	953,04
2011	31/12/2011	14289	1.01	1.1.01.01.	9999.999	EUROTOURS SRL	EUROTOURS	1.206,90
2011	31/12/2011	14352	1.01	1.1.01.01.	9999.999	GIARDINI DOMENICO	INDENNITA' DICEMBRE 2011	9.412,43
				1.1.01.01. Totale				11.895,23
2011	31/12/2011	14059	1.01	1.1.01.02.	9999.999	GRESTA STEFANO	MISSIONE	215,92
2011	31/12/2011	14281	1.01	1.1.01.02.	9999.999	PINO NICOLA ALESSANDRO	MISSIONI	233,40
2011	31/12/2011	14149	1.01	1.1.01.02.	9999.999	GRESTA STEFANO	MISSIONI	345,93
2011	31/12/2011	14155	1.01	1.1.01.02.	9999.999	EVA CLAUDIO	MISSIONE	377,56
2011	31/12/2011	14151	1.01	1.1.01.02.	9999.999	CHIAIA BERNARDINO	MISSIONI	577,65
2011	31/12/2011	14057	1.01	1.1.01.02.	9999.999	Diversi	MISSIONI	626,09
2011	31/12/2011	14310	1.01	1.1.01.02.	9999.999	CONSIGLIO DIRETTIVO	LIQUIDAZIONE COMPENSO CONSIGLIO DIRETTIVO	8.868,60
2011	31/12/2011	14190	1.01	1.1.01.02.	9999.999	PERSONALE INGV	GEN.2012 - LIQU. IND. E GETT. CONS.DIR. A PERS.INGV.	9.119,60
				1.1.01.02. Totale				20.364,75
2011	31/12/2011	14307	1.01	1.1.01.03.	9999.999	MINISTERO DELL'ECONOMIA E DELLE FINANZE	INDENNITA' COMPENSI REVISORI	516,46
2011	31/12/2011	14312	1.01	1.1.01.03.	9999.999	COLLEGIO REVISORI CONTI	INDENNITA' AI COMPONENTI COLLEGIO REVISORI DEI CONTI	11.288,20
2011	31/12/2011	14350	1.01	1.1.01.03.	9999.999	COLLEGIO REVISORI CONTI	Saldo 2011	7.118,32
				1.1.01.03. Totale				18.922,98
2011	31/12/2011	14210	1.01	1.1.01.04.	9999.999	GURRIERI SERGIO	missioni	1.055,24
2011	31/12/2011	14314	1.01	1.1.01.04.	9999.999	ORGANISMO INDIPENDENTE DI VALUTAZIONE	INDENNITA' AI COMPONENTI ORGANISMO DI VALUTAZIONE	1.782,00
2011	31/12/2011	14308	1.01	1.1.01.04.	9999.999	CONSIGLIO SCIENTIFICO	INDENNITA COMPENSI CONSIGLIO SCIENTIFICO	2.760,99
				1.1.01.04. Totale				5.598,23
2011	31/12/2011	14316	1.01	1.1.02.01.	9999.999	PERSONALE INGV	FEB.2012 - ARR.STIP.2010-11 (G.ESPOSITO) E ANF 2008-11 (E.BELLUCCI SESSA) SEZ.NA.	7.095,65
2011	31/12/2011	14351	1.01	1.1.02.01.	9999.999	PERSONALE INGV	Saldo 2011	7.517,67
2011	31/12/2011	14328	1.01	1.1.02.01.	9999.999	PERSONALE INGV	FEB.2012 - ARR.RETR.DI BASE ANNI 2010-11.	305.791,14
				1.1.02.01. Totale				320.404,46
2011	31/12/2011	14318	1.01	1.1.02.02.	9999.999	PERSONALE INGV	saldo emolumenti accessori 2011	55.015,26
				1.1.02.02. Totale				55.015,26
2011	31/12/2011	14133	1.01	1.1.02.04.	9999.999	PERSONALE INGV	Gen.2012 - liqu.straord.di nov.2011 pers.ingv sez. di Napoli.	1.201,21
2011	31/12/2011	14317	1.01	1.1.02.04.	9999.999	PERSONALE INGV	FEB.2012 - ARR.IND.ENTE MENS/ANN.2010-11 (G.ESPOSITO) E STRORD.DIC.2011 SEZ.NA.	2.004,36
2011	31/12/2011	14186	1.01	1.1.02.04.	9999.999	PERSONALE INGV	GEN.2012 - LIQU. IND. ACCESS. A PERS.INGV.	6.768,90
2011	31/12/2011	14320	1.01	1.1.02.04.	9999.999	PERSONALE INGV	Saldo emolumenti accessori 2011	197.699,85
				1.1.02.04. Totale				207.674,32
2010	11/03/2010	2555	1.10	1.1.02.05.	9999.999	LA VIAGGERIA S.R.L.	Prepagato biglietto treno e permottamento missione a Roma di R. Pignolo del 17/02/2010	201,50
2011	31/12/2011	14119	1.01	1.1.02.05.	9999.030	CARELLI ANTONIO	MISSIONI	2,10
2011	31/12/2011	14150	1.01	1.1.02.05.	9999.030	MUSACCHIO GEMMA	MISSIONI	5,05
2011	31/12/2011	14060	1.01	1.1.02.05.	9999.030	AZZARA RICCARDO MARIO	MISSIONE	42,80
2011	31/12/2011	14065	1.01	1.1.02.05.	9999.030	BEHNCKE BORIS	MISSIONE	44,00
2011	31/12/2011	14120	1.01	1.1.02.05.	9999.030	BENEDETTI PAOLO	MISSIONI	52,85
2011	17/10/2011	10382	1.02	1.1.02.05.	9999.999	MASTROLORENZO GIUSEPPE	MISSIONE DEL 13/10/2011 A ROMA PER GG. 2	44,00
2011	28/12/2011	13767	1.02	1.1.02.05.	9999.999	MASTROLORENZO GIUSEPPE	MISSIONE DEL 22/12/11 A ROMA	51,00
2011	30/11/2011	12433	1.02	1.1.02.05.	9999.999	RICCIARDI GIOVANNI PASQUALE	MISSIONE DEL 25/11/11 A ROMA	90,00
2011	28/12/2011	13765	1.02	1.1.02.05.	9999.999	MACEDONIO GIOVANNI	MISSIONE DEL 19/12/2011 A ROMA	91,00
2011	24/11/2011	12171	1.02	1.1.02.05.	9999.999	MACEDONIO GIOVANNI	ORA PER ALLORA: MISSIONE DEL 16/11/2011 A ROMA	105,80
2011	28/12/2011	13768	1.02	1.1.02.05.	9999.999	Diversi	MISSIONE DEL 29/12/2011 A ROMA	107,00
2011	20/12/2011	13590	1.02	1.1.02.05.	9999.999	MACEDONIO GIOVANNI	MISSIONE DEL 14/12/2011 A ROMA	118,00
2011	13/12/2011	13096	1.02	1.1.02.05.	9999.999	MARTINI MARCELLO	MISSIONE DEL 13/12/2011 A ROMA	119,20
2011	20/12/2011	13575	1.02	1.1.02.05.	9999.999	MARTINI MARCELLO	MISSIONE DEL 20/12/2011 A ROMA	128,20
2011	09/05/2011	4513	1.02	1.1.02.05.	9999.999	CITY HOTEL	MISSIONE DEL 16/05/2011 A CATANIA PER GG. 3	130,00
2011	30/12/2011	13961	1.02	1.1.02.05.	9999.999	Diversi	MISSIONE DEL 20/12/2011 A ROMA PER GG. 2	147,20
2011	07/12/2011	12940	1.02	1.1.02.05.	9999.999	DOLCE MARIO	MISSIONE DEL 06/12/2011 A ASSERGI - GRAN SASSO PER GG. 2	153,26
2011	07/12/2011	12938	1.02	1.1.02.05.	9999.999	TAMMARO UMBERTO	MISSIONE DEL 06/12/2011 GRAN SASSO PER GG. 2	177,20
2011	01/12/2011	12524	1.02	1.1.02.05.	9999.999	MACEDONIO GIOVANNI	MISSIONE DEL 29/11/11 A ROMA PER GG. 2	190,50

2011	13/12/2011	13095	1.02	1.1.02.05.	9999.999	RICCIARDI GIOVANNI PASQUALE	MISSIONE DEL 12/12/2011 A ROMA PER GG. 2	197,50
2011	29/12/2011	13781	1.02	1.1.02.05.	9999.999	PINO NICOLA ALESSANDRO	ORA X ALLORA: MISSIONE DEL 29/11/2011 A ROMA	205,00
2011	07/12/2011	12941	1.02	1.1.02.05.	9999.999	RUSSO MASSIMO	MISSIONE DEL 09/12/2011 A ROMA PER GG. 3	383,25
2011	21/10/2011	10679	1.02	1.1.02.05.	9999.999	DEL PEZZO EDOARDO	MISSIONE DEL 14/11/2011 A TRIESTE PER GG. 4	406,83
2011	22/12/2011	13658	1.03	1.1.02.05.	9999.999	PESSINA VERA	MISSIONE A BOLOGNA DEL 19.12.2011	93,28
2011	16/12/2011	13372	1.04	1.1.02.05.	9999.999	PAONITA ANTONIO	Missione di Antonio Paonita n. 769 del 21/12/2011 Etna - Campionamento fluidi -	135,70
2011	16/12/2011	13326	1.04	1.1.02.05.	9999.999	SOLLAMI ALDO	Missione di Aldo Sollami n. 763 del 20/12/2012 Campi Flegrei - Campionamento gas da suolo -	147,82
2011	16/12/2011	13324	1.04	1.1.02.05.	9999.999	GRASSA FAUSTO	Missione di Fausto Grassa n. 760 del 20/12/2011 Campi Flegrei - Campionamento gas -	384,09
2011	31/12/2011	14244	1.05	1.1.02.05.	9999.999	MURE' FILIPPO	Mix Belvedere del 02/12/2011-Mix Etna del 01/12/2011	32,33
2011	31/12/2011	14246	1.05	1.1.02.05.	9999.999	SALVATORE GIAMMANCO	Mix Etna del 01/12/2011-del 02/12/2011	40,00
2011	31/12/2011	14229	1.05	1.1.02.05.	9999.999	CONTRAFATTO DANILO	Mix Dicembre 2011	41,32
2011	31/12/2011	14260	1.05	1.1.02.05.	9999.999	FERRO ANGELO	Mix Monte Gallo del 05/05/2011-dal 30/05/2011 al 31/05/2011-Mix Masseria Cucco del 01/06/2011	41,32
2011	31/12/2011	14276	1.05	1.1.02.05.	9999.999	CANTARERO MASSIMO	Mix Ottobre 2011	41,32
2011	31/12/2011	14275	1.05	1.1.02.05.	9999.999	CANTARERO MASSIMO	Mix settembre 2011	41,66
2011	31/12/2011	14129	1.05	1.1.02.05.	9999.999	MANNI MARCO	Mix Ginostra del 10/11/2011	44,66
2011	31/12/2011	14245	1.05	1.1.02.05.	9999.999	PULVIRENTI MARIO SEBASTIANO	Mix Dicembre 2011	51,65
2011	31/12/2011	13921	1.05	1.1.02.05.	9999.999	BONACCORSO ALESSANDRO	Mix Etna dal 22/10/2011 al 28/10/2011-dal 30/10/2011 al 06/11/2011	54,20
2011	31/12/2011	13922	1.05	1.1.02.05.	9999.999	BARONE MASSIMILIANO	Mix Lipari Osservatorio del 21/10/2011	56,00
2011	31/12/2011	14240	1.05	1.1.02.05.	9999.999	SCUDERI LUCIANO	Mix Novembre 2011	56,55
2011	31/12/2011	14200	1.05	1.1.02.05.	9999.999	SALVATORE GIAMMANCO	Mix Etna del 04/11/2011-del 15/11/2011	58,00
2011	31/12/2011	14239	1.05	1.1.02.05.	9999.999	CAMPISI ORAZIO	Mix Novembre 2011	63,32
2011	31/12/2011	14220	1.05	1.1.02.05.	9999.999	CAPPUCCIO PASQUALINO	Mix Dicembre 2011	63,58
2011	31/12/2011	14126	1.05	1.1.02.05.	9999.999	MURE' FILIPPO	Mix Novembre 2011	64,99
2011	31/12/2011	14051	1.05	1.1.02.05.	9999.999	CAPPUCCIO PASQUALINO	Mix Case Bada del 14/11/2011-Mix Monte Fontane del 21/11/2011-Mix Serra Pizzuta Calvarina del 30/11/	66,78
2011	31/12/2011	14234	1.05	1.1.02.05.	9999.999	LAUDANI GIUSEPPE	Mix Dicembre 2011	66,78
2011	31/12/2011	14238	1.05	1.1.02.05.	9999.999	FERRO ANGELO	Mix Dicembre 2011	66,78
2011	31/12/2011	14221	1.05	1.1.02.05.	9999.999	SASSANO MARCO	Mix Dicembre 2011	72,31
2011	31/12/2011	14222	1.05	1.1.02.05.	9999.999	SICALI ANTONINO	Mix Dicembre 2011	72,31
2011	31/12/2011	14223	1.05	1.1.02.05.	9999.999	SCUDERI LUCIANO	Mix Dicembre 2011	85,84
2011	31/12/2011	14233	1.05	1.1.02.05.	9999.999	LAUDANI GIUSEPPE	Mix Novembre 2011	87,44
2011	02/12/2011	12559	1.05	1.1.02.05.	9999.999	SALVATORE GIAMMANCO	Mix Roma del 06/12/2011	117,96
2011	30/08/2011	8436	1.05	1.1.02.05.	9999.999	ZUMMO CARMELA	Mix RM-Riunione FAP	125,00
2011	31/12/2011	14237	1.05	1.1.02.05.	9999.999	FERRO ANGELO	Mix Novembre 2011	131,96
2011	31/12/2011	14326	1.05	1.1.02.05.	9999.999	ZUMMO CARMELA	Mix Roma del 28/02/2012 - f.do assistenza periodo 2011	146,60
2011	31/12/2011	14231	1.05	1.1.02.05.	9999.999	SCOLLO SIMONA	Mix Pisa dal 07/11/2011 al 08/11/2011	170,00
2011	31/12/2011	14292	1.05	1.1.02.05.	9999.999	ANTICA CORTE VIAGGI	E/c n.148 del 31/12/2011	178,53
2011	31/12/2011	13886	1.05	1.1.02.05.	9999.999	PATANE' DOMENICO	Mix Roma dal 16/11/2011 al 17/11/2011	193,00
2011	03/05/2011	4296	1.05	1.1.02.05.	9999.999	ZUMMO CARMELA	Mix Roma dal 04/05/2011 al 05/05/2011	202,50
2011	17/10/2011	10260	1.05	1.1.02.05.	9999.999	BRANCA STEFANO	Mix Genova dal 21/10/2011 al 22/10/2011	317,33
2011	31/12/2011	14327	1.05	1.1.02.05.	9999.999	ANTICA CORTE VIAGGI	Mix Roma del 28/02/2012 per Fondo assistenza 2011	325,92
2011	08/09/2011	8797	1.05	1.1.02.05.	9999.999	LA VIA MARIANO	Mix Milano dal 18/10/2011 al 21/10/2011	335,64
2011	08/09/2011	8800	1.05	1.1.02.05.	9999.999	AMORE MAURO	Mix Milano dal 18/10/2011 al 21/10/2011	339,59
2011	31/12/2011	14291	1.05	1.1.02.05.	9999.999	ANTICA CORTE VIAGGI	E/c n.149 del 31/12/2011	368,84
2011	07/11/2011	11165	1.05	1.1.02.05.	9999.999	AZZARO RAFFAELE	Mix Trieste dal 16/11/2011 al 17/11/2011	371,40
2011	31/12/2011	14092	1.05	1.1.02.05.	9999.999	ANTICA CORTE VIAGGI	E/c n.140 del 31/12/2011 - PatanE'Falsaperla	389,34
2011	15/11/2011	11752	1.05	1.1.02.05.	9999.999	REITANO DANILO	Mix Roma dal 15/11/2011 al 17/11/2011	391,92
2011	31/12/2011	13887	1.05	1.1.02.05.	9999.999	PATANE' DOMENICO	Mix Roma dal 13/12/2011 al 15/12/2011	392,00
2011	31/12/2011	14197	1.05	1.1.02.05.	9999.999	HOTEL RESIDENCE BAIA PORTINENTI	Pernottamento e pasti periodo 28/11/11-01/12/2011	446,00
2011	31/12/2011	13919	1.05	1.1.02.05.	9999.999	ZUCCARELLO LUCIANO	Mix Palermo del 22/11/2011	6,35
2011	31/12/2011	13920	1.05	1.1.02.05.	9999.999	AZZARO RAFFAELE	Mix Palermo del 22/11/2011	9,75

XVII LEGISLATURA — DISEGNI DI LEGGE E RELAZIONI — DOCUMENTI — DOC. XV N. 216

2011	23/12/2011	13695	1.05	1.1.02.05.	9999.999	SCOLLO SIMONA	Mix Palermo del 23/02/2011	10,00
2011	31/12/2011	13885	1.05	1.1.02.05.	9999.999	AIESI GIANPIERO	Mix Pietraprazia del 10/10/2011	10,33
2011	31/12/2011	14055	1.05	1.1.02.05.	9999.999	CONTRAFATTO DANILO	Mix Massaena Cannata del 30/11/2011	10,33
2011	31/12/2011	14123	1.05	1.1.02.05.	9999.999	AIESI GIANPIERO	Mix Petralia Sottana del 30/11/2011	10,33
2011	31/12/2011	14201	1.05	1.1.02.05.	9999.999	ROSSI MASSIMO	Mix Linguaglossa del 25/11/2011	10,33
2011	31/12/2011	14250	1.05	1.1.02.05.	9999.999	FALZONE GIUSEPPE	Mix Etna del 19/12/2011	10,33
2011	31/12/2011	14255	1.05	1.1.02.05.	9999.999	RAPISARDA SALVATORE	Mix Canicattini-Noto del 07/12/2011	10,33
2011	31/12/2011	14258	1.05	1.1.02.05.	9999.999	LONGO VINCENZA	Mix Etna del 27/05/2011	10,33
2011	31/12/2011	14259	1.05	1.1.02.05.	9999.999	PULVIRENTI MARIO SEBASTIANO	Mix Torre del Filosofo del 19/05/2011	10,33
2011	31/12/2011	14274	1.05	1.1.02.05.	9999.999	CANTARERO MASSIMO	Mix Etna del 29/08/2011	10,33
2011	31/12/2011	14249	1.05	1.1.02.05.	9999.999	BRANCA STEFANO	Mix Etna del 14/12/2011	11,00
2011	19/12/2011	13474	1.05	1.1.02.05.	9999.999	CORSARO ROSANNA	Mix Etna del 12/10/2011	17,26
2011	31/12/2011	14226	1.05	1.1.02.05.	9999.999	SALERNO GIUSEPPE	Mix Belvedere del 02/12/2011	19,00
2011	31/12/2011	14053	1.05	1.1.02.05.	9999.999	CONTRAFATTO DANILO	Mix Milazzo del 07/11/2011	20,10
2011	31/12/2011	14230	1.05	1.1.02.05.	9999.999	SASSANO MARCO	Mix Contr.Zecchino del 13/09/2011-Mix Castelmola del 17/11/2011	20,66
2011	31/12/2011	14241	1.05	1.1.02.05.	9999.999	PELLEGRINO DANIELE	Mix Dicembre 2011	20,66
2011	31/12/2011	14282	1.05	1.1.02.05.	9999.999	DI PRIMA SERGIO	Mix Belvedere del 28/11/2011-mix Pietraprazia del 20/12/2011	20,66
2011	31/12/2011	14124	1.05	1.1.02.05.	9999.999	SALVATORE GIAMMANCO	Mix Etna del 18/11/2011	21,00
2011	31/12/2011	14127	1.05	1.1.02.05.	9999.999	PIETRO BONFANTI	Mix Etna del 18/11/2011	21,00
2011	31/12/2011	14228	1.05	1.1.02.05.	9999.999	GRECO FILIPPO	Mix Etna del 03/12/2011	21,10
2011	31/12/2011	14050	1.05	1.1.02.05.	9999.999	PRESTIFILIPPO MICHELE GIUSEPPE	Mix Etna del 25/11/2011	22,00
2011	31/12/2011	14052	1.05	1.1.02.05.	9999.999	CONTRAFATTO DANILO	Mix Roccafortora del 02/11/2011	22,26
2011	31/12/2011	14128	1.05	1.1.02.05.	9999.999	FERRO ANGELO	Mix Monte Nero del 26/10/2011	22,26
2011	31/12/2011	14225	1.05	1.1.02.05.	9999.999	LA ROCCA GRAZIANO	Mix Pietraprazia del 20/12/2011	22,26
2011	31/12/2011	14227	1.05	1.1.02.05.	9999.999	AMANTIA ALFIO	Mix Aidone del 12/12/2011	22,26
2011	31/12/2011	14235	1.05	1.1.02.05.	9999.999	LAUDANI GIUSEPPE	Mix Monte Gallo del 11/11/2011	22,26
2011	31/12/2011	14247	1.05	1.1.02.05.	9999.999	AIESI GIANPIERO	Mix Pietraprazia del 20/12/2011	22,26
2011	31/12/2011	14278	1.05	1.1.02.05.	9999.999	CANTARERO MASSIMO	Mix Aidone del 12/12/2011	22,26
2011	31/12/2011	14279	1.05	1.1.02.05.	9999.999	CANTARERO MASSIMO	Mix Pizzi Deneri del 25/08/2011	22,26
2011	31/12/2011	14242	1.05	1.1.02.05.	9999.999	PRIVITERA EUGENIO	Mix Monte Nero del 07/12/2011	23,00
2011	31/12/2011	14252	1.05	1.1.02.05.	9999.999	MANNI MARCO	Mix Alicudi del 02/12/2011	23,33
2011	31/12/2011	14056	1.05	1.1.02.05.	9999.999	GRECO FILIPPO	Mix Etna del 29/11/2011	24,00
2011	31/12/2011	14224	1.05	1.1.02.05.	9999.999	PRESTIFILIPPO MICHELE GIUSEPPE	Mix Aidone del 12/12/2011	25,00
2011	31/12/2011	14125	1.05	1.1.02.05.	9999.999	NERI MARCO	Mix Etna del 16/11/2011	30,00
2011	31/12/2011	14243	1.05	1.1.02.05.	9999.999	PIETRO BONFANTI	Mix Etna del 01/12/2011	30,00
2011	31/12/2011	14202	1.05	1.1.02.05.	9999.999	GRECO FILIPPO	Mix Etna del 28/11/2011	30,55
2011	31/12/2011	14203	1.05	1.1.02.05.	9999.999	DEL NEGRO CIRO	Mix Etna del 28/11/2011	30,55
2011	31/12/2011	14248	1.05	1.1.02.05.	9999.999	LONGO VINCENZA	Mix Novembre 2011	30,99
2011	31/12/2011	14054	1.05	1.1.02.05.	9999.999	CONTRAFATTO DANILO	Mix Sant'Alfo del 14/11/2011-Mix Sortino del 28/11/2011	32,33
2011	31/12/2011	14143	1.06	1.1.02.05.	9999.999	Diversi	IMPEGNI 2011	3.990,19
2011	31/12/2011	13953	1.07	1.1.02.05.	9999.999	VENUTI ALESSANDRA	MISS. VULCI DEL 21/12/2011 DI A. VENUTI	15,00
2011	31/12/2011	13954	1.07	1.1.02.05.	9999.999	MARCHETTI MARCO	MISS. VULCI DEL 21/12/2011 DI M. MARCHETTI	15,00
2011	30/12/2011	13854	1.08	1.1.02.05.	9999.999	AVALLONE ANTONIO	MISS. SERRE DI BURANO-M. FOCE DEL 15/11/2011	7,93
2011	30/12/2011	13865	1.08	1.1.02.05.	9999.999	NOSTRO CONCETTA	MISS. GROTTAMINARDA DEL 24/11/2011	8,70
2011	30/12/2011	13853	1.08	1.1.02.05.	9999.999	CRISCUOLI FABIO	MISS. UMBRIA DEL 15/11/2011	10,48
2011	30/12/2011	13864	1.08	1.1.02.05.	9999.999	D'ALEMA EZIO	MISS. SERMIDE DEL 17/11/2011	14,00
2011	30/12/2011	13874	1.08	1.1.02.05.	9999.999	DEVOTI ROBERTO	MISS. UDINE-TRIESTE-CANSIGLIO DEL 14/11/2011	14,50
2011	30/12/2011	13846	1.08	1.1.02.05.	9999.999	COLASANTI MARCO	MISS. LANUVIO-GUARCINO DEL 15/11/2011	15,00
2011	30/12/2011	13851	1.08	1.1.02.05.	9999.999	SALVATERRA LEONARDO	MISS. GUARCINO-LANUVIO DEL 15/11/2011	15,00
2011	30/12/2011	13852	1.08	1.1.02.05.	9999.999	GIOVANI LUCIAN	MISS. LANUVIO-GUARCINO DEL 15/11/2011	15,00
2011	30/12/2011	13855	1.08	1.1.02.05.	9999.999	ANZIDEI MARCO	MISS. BOLOGNA DEL 17/11/2011	17,70
2011	30/12/2011	13872	1.08	1.1.02.05.	9999.999	MORO MARCO	MISS. CASSINO DEL 21/12/2011	19,00
2011	30/12/2011	13880	1.08	1.1.02.05.	9999.999	FREPOLI ALBERTO	MISS. PROVINCIA DI FROSINONE DEL 28/12/2011	20,90
2011	30/12/2011	13873	1.08	1.1.02.05.	9999.999	TOZZI MARIO	MISS. TOLFA DEL 22/12/2011	22,26
2011	30/12/2011	13845	1.08	1.1.02.05.	9999.999	TOLOMEI CRISTIANO	MISS. PARMA DEL 16/11/2011	23,00
2011	30/12/2011	13857	1.08	1.1.02.05.	9999.999	CHIARALUCE LAURO	MISS. UMBERTIDE-PIETRALUNGA DEL 25/11/2011	26,50
2011	30/12/2011	13830	1.08	1.1.02.05.	9999.999	MEMMOLO ANTONINO	MISSIONI NOVEMBRE 2011	30,66
2011	30/12/2011	13856	1.08	1.1.02.05.	9999.999	MUSACCHIO MASSIMO	MISS. MODENA DELL'11/10/2011	37,70
2011	30/12/2011	13836	1.08	1.1.02.05.	9999.999	MINICHELLO FELICE	MISSIONI GIUGNO-NOVEMBRE 2011	39,96
2011	30/12/2011	13843	1.08	1.1.02.05.	9999.999	SPINETTI CLAUDIA	MISS. PISA DEL 25/10/2011	43,05
2011	30/12/2011	13869	1.08	1.1.02.05.	9999.999	FAMA DONATELLA	MISS. PIACENZA-PRATO DEL 13/12/2011	48,95
2011	30/12/2011	13871	1.08	1.1.02.05.	9999.999	GOVONI ALADINO	MISS. CAMPOTENESE DEL 18/12/2011	51,70
2011	30/12/2011	13870	1.08	1.1.02.05.	9999.999	LUCENTE FRANCESCO PIO	MISS. CAMPOTENESE DEL 18/12/2011	61,00
2011	30/12/2011	13868	1.08	1.1.02.05.	9999.999	ROSSI ANTONIO	MISSIONI DICEMBRE 2011	65,10

XVII LEGISLATURA — DISEGNI DI LEGGE E RELAZIONI — DOCUMENTI — DOC. XV N. 216

2011	30/12/2011	13849	1.08	1.1.02.05.	9999.999	FROCIONE EMANUELE	MISS. GENOVA 2/11/2011	73,66
2011	30/12/2011	13844	1.08	1.1.02.05.	9999.999	SEPE VINCENZO	MISS. NAPOLI DEL 21/11/2011	80,10
2011	30/12/2011	13850	1.08	1.1.02.05.	9999.999	MERUCCI LUCA	MISS. PISA DELL'8/11/2011	80,10
2011	30/12/2011	13860	1.08	1.1.02.05.	9999.999	MONACHESI GIANCARLO	MISSIONI NOVEMBRE 2011	81,90
2011	30/12/2011	13839	1.08	1.1.02.05.	9999.999	MONDIALI LUCIANO	MISSIONI NOVEMBRE- DICEMBRE 2011	82,24
2011	30/12/2011	13840	1.08	1.1.02.05.	9999.999	FALCO LUIGI	MISSIONI OTTOBRE 2011	83,26
2011	30/12/2011	13824	1.08	1.1.02.05.	9999.999	GIANDOMENICO EDOARDO	MISSIONI NOVEMBRE- DICEMBRE 2011	88,78
2011	30/12/2011	13848	1.08	1.1.02.05.	9999.999	THERMES CORRADO	MISS. GENOVA DEL 2/11/2011	89,60
2011	30/12/2011	13847	1.08	1.1.02.05.	9999.999	SARACINO CATALDO	MISS. GENOVA DEL 2/11/2011	96,42
2011	30/12/2011	13837	1.08	1.1.02.05.	9999.999	CARDINALE VINCENZO	MISSIONI GENNAIO-APRILE- NOVEMBRE 2011, GIUGNO 2010	97,64
2011	30/12/2011	13878	1.08	1.1.02.05.	9999.999	SILVESTRI MALVINA	MISS. CAGLIARI DEL 23/11/2011	119,75
2011	30/12/2011	13859	1.08	1.1.02.05.	9999.999	CATTANEO MARCO	MISSIONI NOVEMBRE 2011	125,20
2011	30/12/2011	13825	1.08	1.1.02.05.	9999.999	MARCHETTI ALESSANDRO	MISSIONI NOVEMBRE- DICEMBRE 2011	133,64
2011	30/12/2011	13838	1.08	1.1.02.05.	9999.999	CIMINI GIOVANNI BATTISTA	MISSIONI NOVEMBRE- DICEMBRE 2011	137,05
2011	30/12/2011	13863	1.08	1.1.02.05.	9999.999	PIGNONE MAURIZIO	MISS. PARMA DEL 15/11/2011	142,78
2011	30/12/2011	13833	1.08	1.1.02.05.	9999.999	D'AMBROSIO CIRIACO	MISS. COLOGNO DEL 15/11/2011	142,83
2011	30/12/2011	13834	1.08	1.1.02.05.	9999.999	ZARRILLI LUIGI	MISSIONI NOVEMBRE 2011	149,07
2011	30/12/2011	13841	1.08	1.1.02.05.	9999.999	CORRADINI STEFANO	MISSIONI NOVEMBRE 2011	161,40
2011	30/12/2011	13829	1.08	1.1.02.05.	9999.999	MIGLIARI FRANCO	MISSIONI NOVEMBRE 2011	163,66
2011	30/12/2011	13875	1.08	1.1.02.05.	9999.999	PIANA AGOSTINETTI NICOLA	MISSIONI NOVEMBRE- DICEMBRE 2011	174,70
2011	30/12/2011	13862	1.08	1.1.02.05.	9999.999	CECERE GIANPAOLO	MISSIONI NOVEMBRE 2011	203,63
2011	30/12/2011	13858	1.08	1.1.02.05.	9999.999	SELVAGGI GIULIO	MISSIONI OTTOBRE-NOVEMBRE 2011	213,60
2011	30/12/2011	13826	1.08	1.1.02.05.	9999.999	FREPOLI ALBERTO	MISSIONI NOVEMBRE- DICEMBRE 2011	227,20
2011	30/12/2011	13828	1.08	1.1.02.05.	9999.999	DE LUCA GIOVANNI	MISSIONI APRILE-OTTOBRE- NOVEMBRE 2011	249,93
2011	30/12/2011	13877	1.08	1.1.02.05.	9999.999	DOUMAZ FAWZI	MISSIONI NOVEMBRE 2011	271,90
2011	30/12/2011	13861	1.08	1.1.02.05.	9999.999	SALVI STEFANO	MISS. PARMA DEL 16/11/2011	288,50
2011	31/12/2011	13889	1.08	1.1.02.05.	9999.999	EUROTOURS SRL	E. C. EUROTOURS N. 242/E8 DICEMBRE 2011 (prat. nn.3372,3472,3526,3600,3636)	303,00
2011	30/12/2011	13842	1.08	1.1.02.05.	9999.999	DELLADIO ALBERTO	MISSIONI NOVEMBRE- DICEMBRE 2011	320,40
2011	30/12/2011	13819	1.08	1.1.02.05.	9999.999	STRAMONDO SALVATORE	MISS. TORINO DEL 22/9/2011	332,30
2011	30/12/2011	13867	1.08	1.1.02.05.	9999.999	EVA ELENA	MISS. TRIESTE DEL 14/11/2011	494,70
2011	30/12/2011	13866	1.08	1.1.02.05.	9999.999	SOLARINO STEFANO	MISS. TRIESTE DEL 14/11/2011	525,50
2011	30/12/2011	13815	1.08	1.1.02.05.	9999.999	FERRARI GRAZIANO	MISSIONI OTTOBRE-NOVEMBRE 2011	1.413,41
2011	30/12/2011	13881	1.08	1.1.02.05.	9999.999	EUROTOURS SRL	E. C. EUROTOURS N. 198/E8 NOVEMBRE 2011	5.227,68
2011	31/12/2011	14081	1.09	1.1.02.05.	9999.999	CAMASSI ROMANO DANIELE	Liquid. miss. di R. Camassi a Lagonegro del 16-17/12/2011 (Fondi Istituzionali)	93,90
2011	31/12/2011	14177	1.09	1.1.02.05.	9999.999	MORELLI ANDREA	Rimborso bigl. FS miss. di A. Morelli a Roma del 20/12/2011 (Fondi Ordinari)	118,00
2011	31/12/2011	14082	1.09	1.1.02.05.	9999.999	CASTELLI VIVIANA	Liquid. miss. di V. Castellia Roma e Napoli dal 29/11/11 all'11/12/11 (fondi Istituzionali)	227,50
2011	28/12/2011	13754	1.10	1.1.02.05.	9999.999	GIUNCHI CARLO	Missione a La Spezia di Carlo Giunchi del 16/12/2011	35,91
2011	08/06/2011	5657	1.10	1.1.02.05.	9999.999	LA VIAGGERIA S.R.L.	Prepagato biglietto treno missione a Roma di M. Bisson del 7/06/2011	44,00
2011	28/12/2011	13755	1.10	1.1.02.05.	9999.999	PAPALE PAOLO	Missione a Firenze di Paolo Papale del 21/12/2011	44,23
2011	28/12/2011	13756	1.10	1.1.02.05.	9999.999	Diversi	Missione a Roma di Spina Cianetti e Carlo Giunchi del 28/12/2011	94,00
				1.1.02.05. Totale				28.619,49
2011	17/10/2011	10383	1.02	1.1.02.06.	9999.999	RUSSO MASSIMO	MISSIONE DEL 26/10/2011 A RIO DE JANEIRO (BRASILE) PER GG. 11	651,21
2011	27/09/2011	9526	1.02	1.1.02.06.	9999.999	MASTROLORENZO GIUSEPPE	MISSIONE DEL 27/10/2011 A MALARGUE (ARGENTINA) PER CONVEGNO ICES PER GG. 18	2.700,00
2011	31/12/2011	14144	1.06	1.1.02.06.	9999.999	Diversi	IMPEGNI 2011	18.459,67
2011	31/12/2011	14040	1.07	1.1.02.06.	9999.999	BIANCHI CESIDIO	Miss. Bruxelles del 18-19/12/2011 di C. Bianchi	82,75
2011	31/12/2011	14039	1.07	1.1.02.06.	9999.999	ZOLESI BRUNO	Miss. bruxelles del 18-19/12/2011 di B. Zolesi	100,75
2011	31/12/2011	13997	1.07	1.1.02.06.	9999.999	CARMISCIANO COSMO	Miss. Milano-San Francisco del 03/12-10/12/2011 di C. Carmisciano	940,90
2011	31/12/2011	14045	1.07	1.1.02.06.	9999.999	EUROTOURS SRL	SALDO E. C. DICEMBRE EUROTOURS N=244/E8 DEL 30/12/2011 SEZIONE ROMA2, TRAMITE PRELEV. DALLA C.C.	1.478,20
2011	31/12/2011	14018	1.07	1.1.02.06.	9999.999	DE MICHELIS PAOLA	Miss. San Francisco del 03- 11/12/2011 di P. De Michelis	1.784,74

2011	31/12/2011	13888	1.08	1.1.02.06.	9999.999	EUROTOURS SRL	E.C. EUROTOURS N. 242/E8 (p. 3) DICEMBRE 2011	155,00
2011	29/12/2011	13801	1.08	1.1.02.06.	9999.999	LOMBARDO VALERIO	MISS. WURZBURG (GERMANIA) DEL 18/12/2011	540,21
2011	29/12/2011	13803	1.08	1.1.02.06.	9999.999	D'ANNA GIUSEPPE	MISS. SAN FRANCISCO DEL 2/12/2011	575,11
2011	29/12/2011	13799	1.08	1.1.02.06.	9999.999	MERUCCI LUCA	MISS. SAN FRANCISCO DEL 2/12/2011	631,91
2011	29/12/2011	13807	1.08	1.1.02.06.	9999.999	MELE FRANCESCO MARIANO	MISS. SAN FRANCISCO DEL 28/11/2011	998,89
2011	29/12/2011	13808	1.08	1.1.02.06.	9999.999	AMATO ALESSANDRO	MISS. SAN FRANCISCO DEL 2/12/2011	1.167,44
2011	29/12/2011	13805	1.08	1.1.02.06.	9999.999	STRAMONDO SALVATORE	MISS. VANCOUVER DEL 23/7/2011	1.885,00
2011	29/12/2011	13809	1.08	1.1.02.06.	9999.999	D'AGOSTINO NICOLA	MISS. SAN FRANCISCO DEL 3/12/2011	2.046,34
2011	29/12/2011	13789	1.08	1.1.02.06.	9999.999	EUROTOURS SRL	E.C. EUROTOURS N. 224/E8 DICEMBRE 2011	4.306,58
2011	30/12/2011	13823	1.08	1.1.02.06.	9999.999	EUROTOURS SRL	E.C. EUROTOURS N. 198/E8 NOVEMBRE 2011	4.526,83
				1.1.02.06. Totale				43.031,53
2011	14/04/2011	3603	1.01	1.1.02.07.	9999.999	BIBBI BAR CAPUTO BARBARA	SERVIZIO MENSA PER IL PERSONALE SEDE ROMA VIA DI VIGNA MURATA 605 PRESSO IL BAR INTERNO - ANNO 2011	3.360,00
2011	24/02/2011	1553	1.01	1.1.02.07.	9999.999	SODEXO ITALIA S.P.A.	SERVIZIO MENSA PERSONALE DIPENDENTE SEDE ROMA - ANNO 2011	155.887,43
				1.1.02.07. Totale				159.247,43
2009	20/01/2009	168	1.01	1.1.02.08.	9999.999	Diversi	CORSO DI FORMAZIONE HP PER IL SIG. MISSORI FRANCO	1.625,00
2009	18/05/2009	6076	1.01	1.1.02.08.	9999.999	CEIDA S.R.L.	MASTER IN DIRITTO E PRATICA DEI LAVORI PUBBLICI - PARTECIPAZIONE DEL DIPENDENTE M. CERRONE	2.520,00
2009	31/12/2009	17045	1.07	1.1.02.08.	9999.999	TRUST EUROPE LANGUAGE SERVICES	Corso semi-individuale di lingua inglese, partecipanti: S. Pau/L. Proto	1.070,00
2009	30/04/2009	5176	1.08	1.1.02.08.	9999.999	Adventure Service SRL	Conseguimento patente di guida categoria BE per Colasanti Marco, Criscuoli Fabio e Giovani Lucian	2.700,00
2010	18/10/2010	12358	1.01	1.1.02.08.	9999.999	Maggioli Spa	PARTECIPAZIONE AL CORSO "IL NUOVO REGOLAMENTO DI ATTUAZIONE DEL CODICE DEI CONTRATTI PUBBLICI" PER IL SIG. M. BILOTTA	351,00
2010	02/12/2010	14628	1.01	1.1.02.08.	9999.999	EBIT S.R.L.	CORSO FORMAZIONE "TUTTE LE NOVITA' SULLE ASSENZE PER ASSISTERE I DISABILI..." "PARTECIPANTI S.PROTO,S. MENNELLA, TERZO PARTECIPANTE GRATUITO-GIORNO 14 DIC. 2010	800,00
2010	17/02/2010	1582	1.01	1.1.02.08.	9999.999	MIP - POLITECNICO DI MILANO	PARTECIPAZIONE DELL'ING. NANNIPIERI AL MASTER "INNOVATION KNOWLEDGE TRANSFER" - II RATA	4.000,00
2010	07/12/2010	15097	1.08	1.1.02.08.	9999.999	Ordine Ingegneri Provincia di Palermo	Corso progettazione impianti fotovoltaici Rich. D'Anna G.	260,00
2010	28/12/2010	15990	1.08	1.1.02.08.	9999.999	Adventure Service SRL	Corso Off Road Rich. Selvaggi G.	2.700,00
2011	22/03/2011	2509	1.01	1.1.02.08.	9999.030	LANTANA S.R.L.	CORSO DI FORMAZIONE "SCRITTURA CREATIVA" DI ANTONIO PASCALE	300,00
2011	27/07/2011	7843	1.01	1.1.02.08.	9999.030	ASSOCIAZIONE CULTURALE EMME EFFE	CORSO DI FORMAZIONE "EDITING" NS. DIPENDENTE DI STEFANO FRANCESCA	325,00
2011	27/07/2011	7849	1.01	1.1.02.08.	9999.030	ASSOCIAZIONE CULTURALE EMME EFFE	CORSO DI FORMAZIONE "LAVORARE IN REDAZIONE" PER NS. DIPENDENTE DOTT.SSA CELI ROSSELLA	325,00
2011	13/05/2011	4746	1.02	1.1.02.08.	9999.999	CO.DI.G.E.R.	QUOTA ISCRIZIONE X CORSO DEL 23/05/2011 A BRESSANONE (N. 7) (PATRIZI, SANGIANANTONI, MAIELLO, ESPOSITO, DUILIO, PELLECCCHIA E VERTECHI)	700,00
2011	21/12/2011	13614	1.02	1.1.02.08.	9999.999	MEDIATEC	CORSO DI FORMAZIONE X WEB ORIENTED IN PHP (N. 10 PARTECIPANTI) (CAPUTO)	3.250,00
2011	27/12/2011	13744	1.03	1.1.02.08.	9999.999	LOCATI MARIO	CORSO DI LINGUA INGLESE FCE 1 - DR. MARIO LOCATI	369,00
2011	10/10/2011	9951	1.04	1.1.02.08.	9999.999	CONSORZIO MIP	Corso di formazione "La riforma della contabilità pubblica: effetti e prospettive per gli enti pubblici di ricerca"	500,00

2011	18/10/2011	10410	1.04	1.1.02.08.	9999.999	CONSORZIO MIP	Corso di formazione II Livello "Percorso di Management per gli Enti di Ricerca" (Maria Corvo)	500,00
2011	18/10/2011	10411	1.04	1.1.02.08.	9999.999	CONSORZIO MIP	Corso di formazione "Gli indicatori per la valutazione della ricerca: usi e abusi" (Munda)	700,00
2011	16/11/2011	11836	1.04	1.1.02.08.	9999.999	ERGON AMBIENTE E LAVORO S.R.L.	Corso di formazione per addetti alla movimentazione die carichi con l'ausilio di carrelli per tre persone.	1.000,00
2011	06/04/2011	3171	1.05	1.1.02.08.	9999.999	Bm Sistemi srl	Corso di formazione Certificazione energetica	190,00
2011	08/11/2011	11242	1.05	1.1.02.08.	9999.999	SYSTEMA CONSULTING	Corso di aggiornamento RIS - Campisi	237,16
2011	31/12/2011	14347	1.05	1.1.02.08.	9999.999	MIP - POLITECNICO DI MILANO	Corso "La gestione degli acquisti negli enti pubblici" a Roma 24/25 novembre 2011	500,00
2011	06/09/2011	8628	1.05	1.1.02.08.	9999.999	CEIDA S.R.L.	Corso "La comunicazione scritta tipi di testi e tecniche di redazione" del 24/10/2011 - Rizzi	640,00
2011	22/09/2011	9329	1.06	1.1.02.08.	9999.999	CENTRE CULTUREL SAINT LOUIS DE FRANCE	Corso di lingua francese per S.Mariano	460,00
2011	23/12/2011	13698	1.06	1.1.02.08.	9999.999	MIP - POLITECNICO DI MILANO	CORSO DI FORMAZIONE PROFESSIONALE "LA GESTIONE DEGLI ACQUISTI NEGLI ENTI PUBBLICI DI RICERCA"	1.000,00
2011	22/09/2011	9349	1.06	1.1.02.08.	9999.999	AARHUS GEOPHYSICS ApS	Corso TEM acquisizione e processing	1.800,00
2011	15/06/2011	6037	1.07	1.1.02.08.	9999.999	ALS SUPER RAPID ENGLISH CENTRES di E.N.CHAPMAN	Estensione 20 ore corso di lingua inglese per G. Benedetti, G. Tutone, S. Spadoni	300,00
2011	08/09/2011	8759	1.07	1.1.02.08.	9999.999	AARHUS GEOPHYSICS ApS	Corso TEM Acquisizione e processing per l'utilizzo della nuova strumentazione geofisica in dotazione al lab. di geofisica ambientale	600,00
2011	19/09/2011	9174	1.07	1.1.02.08.	9999.999	CAMBRIDGE CENTRO LINGUISTICO S.R.L.	Corso di lingua inglese per la dott.ssa Caterina Montuori	1.260,00
2011	03/11/2011	11047	1.07	1.1.02.08.	9999.999	REISS ROMOLI srl	Partecipazione del Dott. S. Chiappini al corso IPN240	1.280,00
2011	16/11/2011	11789	1.07	1.1.02.08.	9999.999	SISSA MEDIALAB SRL	Corso collettivo di comunicazione Scientifica per il personale Roma 2	3.000,00
2011	03/10/2011	9726	1.08	1.1.02.08.	9999.999	MIP - POLITECNICO DI MILANO	Corso I e II Modulo La riforma contabile Rich. Di Santo M.	1.000,00
2011	29/12/2011	13810	1.08	1.1.02.08.	9999.999	NANOMETRICS	Training Course Nanometrics Rich. Demartin M.	4.928,34
2011	31/12/2011	14158	1.09	1.1.02.08.	9999.999	Maggioli Spa	corso formazione Nannini 18/03/2012	390,00
2011	12/10/2011	10028	1.09	1.1.02.08.	9999.999	Sicureco.com Srl	Corso RSPD mod B macrosettore 4	850,00
				1.1.02.08. Totale				42.430,50
2011	31/12/2011	14030	1.01	1.1.02.10.	9999.999	INPDAP (GEST. ENPDEP)	DICEMBRE 2011 - VERS. CONTR. ENPDEP	223,56
2011	31/12/2011	14027	1.01	1.1.02.10.	9999.999	INPDAP	DICEMBRE 2011 - VERS. CONTR. OPERA DI PREVIDENZA	6.889,88
2011	31/12/2011	14022	1.01	1.1.02.10.	9999.999	INPDAP	DICEMBRE 2011 - VERS. CONTR. TESORO	35.520,67
2011	31/12/2011	14025	1.01	1.1.02.10.	9999.999	INPDAP	DICEMBRE 2011 - VERS. CONTR. RIT. PENSIONISTICA	57.429,29
2011	31/12/2011	14108	1.01	1.1.02.10.	9999.999	INPDAP	DICEMBRE 2011 CONTRIBUTI PREV. E ASS. SU EMOLUMENTI E RENDICONTI PERSONALE INGV	1.018.488,78
				1.1.02.10. Totale				1.118.552,18
2011	31/12/2011	14033	1.01	1.1.02.11.	9999.999	IRAP. VERS.REGIONI COMPETENTI	DICEMBRE 2011 - VERS. CONTR. IRAP	32.776,39
2011	31/12/2011	14103	1.01	1.1.02.11.	9999.999	IRAP. VERS.REGIONI COMPETENTI	DICEMBRE 2011 CONTRIBUTI IRAP SU EMOLUMENTI E RENDICONTI PERSONALE INGV	380.302,55
				1.1.02.11. Totale				413.078,94
2011	31/12/2011	14109	1.01	1.1.02.12.	9999.999	INPG	DICEMBRE 2011 CONTRIBUTI ASSICURATIVI SU EMOLUMENTI PERSONALE INGV	24,00
				1.1.02.12. Totale				24,00
2011	31/12/2011	14349	1.01	1.1.02.14.	9999.999	PERSONALE INGV	Saldo emolumenti accessori	304,08
2011	31/12/2011	14188	1.01	1.1.02.14.	9999.999	PERSONALE INGV	GEN.2012 - LIQU. IND.ACCESS. A PERS.INGV.	1.271,82
2011	31/12/2011	14134	1.01	1.1.02.14.	9999.999	PERSONALE INGV	Gen.2012 - liq. turni ric. di nov.2011 pers.ingv sez. di Napoli.	2.382,19
2011	31/12/2011	14135	1.01	1.1.02.14.	9999.999	PERSONALE INGV	Gen.2012 - liq. turni liv. di nov.2011 pers.ingv sez. di Napoli.	5.175,57
				1.1.02.14. Totale				9.133,66
2011	31/12/2011	14321	1.01	1.1.03.01.	9999.999	PERSONALE INGV	Saldo emolumenti 2011	20.033,11
				1.1.03.01. Totale				20.033,11
2007	21/12/2007	19704	1.05	1.1.04.01.	9999.999	AGU - AMERICAN GEOPHYSICAL UNION	Pubblicazioni articoli	2.887,64

2008	29/07/2008	10342	1.05	1.1.04.01.	9999.999	ELSEVIER B.V.EDITORIAL PRODUCTION	50 OFFPRINTS PUBBLICAZIONE 7 PAG.	300,00
2008	05/12/2008	16464	1.05	1.1.04.01.	9999.999	BIRKHAUSER VERLAG AG	price for color art (Nunnari et al....)	1.100,00
2009	01/12/2009	15425	1.05	1.1.04.01.	9999.999	COPERNICUS GESELLSCHAFT MBH	Pubblicazione lavoro su NHES. Scolo S.	463,23
2009	26/03/2009	3446	1.05	1.1.04.01.	9999.999	ELSEVIER B.V.EDITORIAL PRODUCTION	contributo per stampa articolo su JVGR _ Specia issue on 2007 Stromboli eruption	840,00
2009	03/12/2009	15599	1.05	1.1.04.01.	9999.999	AGU - AMERICAN GEOPHYSICAL UNION	Spese di spedizione copie volume Stromboli. Calari S.	1.047,85
2009	04/05/2009	5229	1.06	1.1.04.01.	9999.999	ELSEVIER SCIENCE LTD	Pubblicazione Elsevier di G Soldati	810,00
2010	25/03/2010	3295	1.03	1.1.04.01.	9999.999	ELSEVIER	STAMPA N. 2 FIGURE A COLORI PER ARTICOLO "LATE MATUYAMA CLIMATE FORCING..."	616,16
2010	04/06/2010	6913	1.05	1.1.04.01.	9999.999	COPERNICUS Gesellschaft mbH	Stampa articolo su rivista Nonlinear Process in Geophysics	90,00
2010	07/09/2010	10202	1.05	1.1.04.01.	9999.999	BLACKWELL PUBLISHING LTD - OFFPRINT SCIENCE DEPT	Stampa "FEM-based inversion for heterogeneous fault..." Currenti et al.	90,30
2010	20/09/2010	10835	1.05	1.1.04.01.	9999.999	AGU American GeophysicalUnion	Estratti "New insights into banded tremor..." Di Grazia, Montalto, Ferrari, Nunnari, PatanÈ...	176,51
2010	01/12/2010	14522	1.05	1.1.04.01.	9999.999	AGU American GeophysicalUnion	Stampa: Greco, Currenti, De/ Negro, Napoli...." Spatiotemporal gravity variations to look deep into the southern..."	184,73
2010	28/04/2010	4768	1.05	1.1.04.01.	9999.999	ELSEVIER SCIENCE B.V	Acquisto offprint "Insight into fluid circulation across..." Siniscalchi et al.	273,00
2010	04/10/2010	11603	1.05	1.1.04.01.	9999.999	AGU American GeophysicalUnion	3D VOLCANIC AEROSOL DISPERSAL	313,82
2010	21/09/2010	10903	1.05	1.1.04.01.	9999.999	COPERNICUS Gesellschaft mbH	Pubblicazione ACP2010 services Gharges for "Enhancement" Autor: Salemo et Al.	366,52
2010	07/09/2010	10172	1.05	1.1.04.01.	9999.999	AGU Reprints Department	estratti " The response of Mt Etna to dynamic stresses from distant earthquakes" Cannata, Di Grazia.....	421,36
2010	22/09/2010	11044	1.05	1.1.04.01.	9999.999	AGU Reprints Department	Stampa "Hazard mitigation of unstable volcanic edifices the "ETNA Flank" Project.	1.088,81
2010	04/06/2010	6912	1.05	1.1.04.01.	9999.999	AGU American GeophysicalUnion	Spese pubblicazione dell'articolo AGU 2009GL039567	1.950,00
2010	15/03/2010	2797	1.05	1.1.04.01.	9999.999	AGU - AMERICAN GEOPHYSICAL UNION	Monography su Stromboli Volume - Caltabiano	2.050,00
2010	01/06/2010	6826	1.06	1.1.04.01.	9999.999	BLACKWELL PUBLISHING	Pubblicazione M.T.Mariucci	179,00
2010	09/12/2010	15212	1.06	1.1.04.01.	9999.999	NOTARBARTOLO & GERVASI	Brevetto	1.200,00
2011	21/06/2011	6325	1.01	1.1.04.01.	9999.030	Berrie Christopher	REVISIONE LINGUA INGLESE DEGLI ARTICOLI IN PUBBLICAZIONE SU ANNALS OF GEOPHYSICS	2.500,00
2011	14/11/2011	11663	1.01	1.1.04.01.	9999.030	SERENDIPITA' SOC. COOP.	IMPAGINAZIONE DI N. 8 ARTICOLI IN PUBBLICAZIONE SU ANNALS OF GEOPHYSICS	3.894,80
2011	24/10/2011	10738	1.01	1.1.04.01.	9999.030	LEGATORIA E RESTAURO BOLDRINI ALDO S.R.L.	RILEGATURA VOLUMI RIVISTE 2011	6.553,97
2011	17/10/2011	10386	1.01	1.1.04.01.	9999.030	CILEA	MANUTENZIONE SERVIZI DI EDITORIA ELETTRONICA ANNO 2011	21.901,00
2011	06/09/2011	8642	1.02	1.1.04.01.	9999.999	AGU - AMERICAN GEOPHYSICAL UNION	SPESE PER PUBBLICAZIONE ARTICOLO GRL (PETROSINO)	800,00
2011	31/12/2011	14263	1.02	1.1.04.01.	9999.999	PUBLIC LIBRARY OF SCIENCE	PUBBLICAZIONE ARTICOLO SCIENTIFICO "LETHAL THERMAL IMPACT..." (MASTROLORENZO ET AL.)	1.200,00
2011	28/10/2011	10951	1.04	1.1.04.01.	9999.999	ENGLISH SCIENCE EDITING	Revisione linguistica manoscritto scientifico	555,00
2011	25/03/2011	2699	1.04	1.1.04.01.	9999.999	FABRIZIO SERRA EDITORE SRL	Stampa articolo: Geochemistry of Stromboli	750,00
2011	13/09/2011	8906	1.04	1.1.04.01.	9999.999	AGU - AMERICAN GEOPHYSICAL UNION	Pubblicazione articolo	1.000,00
2011	20/09/2011	9207	1.04	1.1.04.01.	9999.999	AGU - AMERICAN GEOPHYSICAL UNION	Pubblicazione articolo	1.000,00
2011	07/04/2011	3203	1.04	1.1.04.01.	9999.999	ELSEVIER	Contra for publication of "Procedia Earth and Planetary Science" special volume	3.000,00
2011	03/08/2011	8156	1.04	1.1.04.01.	9999.999	AGU - AMERICAN GEOPHYSICAL UNION	Pubblicazione articolo	3.000,00
2011	12/12/2011	13016	1.04	1.1.04.01.	9999.999	ENGLISH SCIENCE EDITING	Revisione linguistica manoscritto scientifico	432,00
2011	26/09/2011	9490	1.05	1.1.04.01.	9999.999	JOHN WILEY AND SONS LTD	Stampa articolo: Strain and stress fields in the Southern Apennines constrained by geodetic....	240,00

2011	05/08/2011	8213	1.05	1.1.04.01.	9999.999	JOHN WILEY AND SONS LTD	Stampa articolo su Terra Nova. Rich. Palano M. CIG: X8F00271D8	240,46
2011	16/12/2011	13331	1.05	1.1.04.01.	9999.999	JOHN WILEY AND SONS LTD	Stampa articolo su TERRA NOVA. Rich. Palano M. CIG: X2F029C3EF	310,00
2011	18/10/2011	10423	1.05	1.1.04.01.	9999.999	Intech	Stampa pubblicazioni. Rich. Guglielmino F. CIG: X4E014336D	590,00
2011	07/11/2011	11224	1.05	1.1.04.01.	9999.999	Intech	Pubblicazione "Volcanic eruption (ISBN 979-953..." L. Spampinato	590,00
2011	17/06/2011	6185	1.05	1.1.04.01.	9999.999	AGU American GeophysicalUnion	Pubblicazione articolo scientifico su GRL. Rich. Del Negro C. CIG: 27974619D6	706,52
2011	06/09/2011	8655	1.05	1.1.04.01.	9999.999	AGU Reprints Department	Estratti "Seismoacoustic investigations of paroxysmal..."	720,00
2011	29/07/2011	7935	1.05	1.1.04.01.	9999.999	AGU American GeophysicalUnion	Pubblcaz. articolo 2010JB007503. Rich. Montalto CIG:X0100271CF	750,00
2011	22/11/2011	12094	1.05	1.1.04.01.	9999.999	AGU Reprints Department	Feeas lavoro accettato su Geophysical Research Letters	800,00
2011	16/12/2011	13446	1.05	1.1.04.01.	9999.999	AGU - AMERICAN GEOPHYSICAL UNION	Spese pubblicaz. articolo 2011GC003876. Rich. Cottelli M. CIG: X74029C3E7	800,00
2011	23/09/2011	9442	1.05	1.1.04.01.	9999.999	AGU - AMERICAN GEOPHYSICAL UNION	Pubblicazione	1.150,00
2011	31/12/2011	14212	1.05	1.1.04.01.	9999.999	GRAFICA CRISTAL S.R.L.	Stampa su Bollettino della Società Geologica Italiana (Azzaro)	1.180,40
2011	08/11/2011	11240	1.05	1.1.04.01.	9999.999	ELSEVIER SHANNON	Stampa articolo "Toward a realistic deformation model of the 2008 magmatic intrusion ..."	1.770,00
2011	06/12/2011	12778	1.05	1.1.04.01.	9999.999	ELSEVIER	Stampa a colori. Rich. Guglielmino F. CIG: X4801433C5	1.770,00
2011	16/11/2011	11866	1.05	1.1.04.01.	9999.999	GRAFICA CRISTAL S.R.L.	Stampa articoli carta geologica	2.762,50
2011	31/12/2011	14336	1.06	1.1.04.01.	9999.999	NOTARBARTOLO & GERVASI	differenza sul buono n.15212 del 09/12/2010	0,32
2011	12/12/2011	13074	1.06	1.1.04.01.	9999.999	JOHN WILEY AND SONS LTD	pubblicazione Marta Pischiutta	240,00
2011	15/12/2011	13297	1.06	1.1.04.01.	9999.999	GEOPHYSICAL JOURNAL INT.	pubblicazione su Geophysical Journal International Manuela Volpe	309,78
2011	21/06/2011	6309	1.06	1.1.04.01.	9999.999	AGU - AMERICAN GEOPHYSICAL UNION	Stampa articolo di S.Mollo	379,68
2011	22/12/2011	13661	1.06	1.1.04.01.	9999.999	AGU American GeophysicalUnion	PUBBLICAZIONE TADDEUCCI	497,92
2011	27/10/2011	10885	1.06	1.1.04.01.	9999.999	ELSEVIER	Immagine a colori	590,00
2011	22/12/2011	13660	1.06	1.1.04.01.	9999.999	AGU American GeophysicalUnion	PUBBLICAZIONE ELISABETTA DEL BELLO	746,88
2011	20/12/2011	13557	1.06	1.1.04.01.	9999.999	AGU American GeophysicalUnion	PUBBLICAZIONE CAGNOLI	997,00
2011	13/05/2011	4760	1.06	1.1.04.01.	9999.999	AGU - AMERICAN GEOPHYSICAL UNION	Pubblicazione di S.Vinciguerra	1.846,09
2011	31/12/2011	14141	1.07	1.1.04.01.	9999.999	COPERNICUS Gesellschaft mbH	Pubblicazione art. " Ultra Low Frequency..." di F. Masci su rivista Natural Hazards and earth system Sciences	164,22
2011	18/11/2011	11975	1.07	1.1.04.01.	9999.999	ELSEVIER	Pubblicazione su ASR "Estimation of probability..." del Dott. Carlo Scotto	354,00
2011	10/10/2011	9916	1.07	1.1.04.01.	9999.999	AGU Reprints Department	Integrazione dell'art. " Assimilation of autoscaled data..." di M. Pezzopane et al.	560,00
2011	29/11/2011	12361	1.07	1.1.04.01.	9999.999	PARTENONE S.R.L.	Stampa fascicoli di previsione ionosferiche per il bimestre gennaio-febbraio 2012	608,40
2011	15/06/2011	6036	1.07	1.1.04.01.	9999.999	AGU - AMERICAN GEOPHYSICAL UNION	Pubblicazione art. "Assimilation of autoscaled data and regional..." di M. Pezzopane et al.	700,00
2011	23/12/2011	13703	1.07	1.1.04.01.	9999.999	ELSEVIER	Pubblicazione articolo "Abiotic methane flux..." di G. Etiope	708,00
2011	10/10/2011	9926	1.07	1.1.04.01.	9999.999	AGU Reprints Department	Pubblicazione art. " Unusual nighttime impulsive ..." di M. Pezzopane et al.	750,00
2011	07/10/2011	9882	1.07	1.1.04.01.	9999.999	AGU Reprints Department	Pubblicazione art. " A Holocene paleosecular variation..." di L. Sagnotti et al.	2.672,00
2011	01/09/2011	8499	1.08	1.1.04.01.	9999.999	JOHN WILEY AND SONS LTD	Pubblicazione su Terranova Rich. Chiarabba C.	338,75
				1.1.04.01. Totale				89.878,62
2011	15/04/2011	3650	1.01	1.1.04.02.	9999.030	EPC S.R.L.	ACQUISTO LIBRO CON SOFTWARE "LA REDAZIONE DEL DOCUMENTO DI VALUTAZIONE DEI RISCHI" PER I SERVIZI TECNICI GENERALI	93,50
2011	15/12/2011	13270	1.01	1.1.04.02.	9999.030	ESPRESSO S.R.L.	N. 1 LICENZA ADOBE CS5.5	562,65
2011	25/10/2011	10767	1.01	1.1.04.02.	9999.030	DATA MANAGEMENT PA SOLUTIONS	COSTITUZIONE DEL POLO SBN DELL'INGV	60.016,00
2011	14/04/2011	3589	1.01	1.1.04.02.	9999.999	TNE S.r.l.	ABBONAMENTO TUTTONORMEL VIP-SETTORE ELETTRICO	242,66
2011	13/12/2011	13143	1.02	1.1.04.02.	9999.999	WOLTERS KLUWER ITALIA GIURIDICA S.R.L.	ABBONAMENTO ON LINE (PLURIS-WOLTER KLUWER)	1.029,59

2011	31/12/2011	14096	1.05	1.1.04.02.	9999.999	IPSOA gruppo Wolters Kluwer Italia srl	Cd-rom tuttosicurezza e ambiente anno 2011	564,95
2011	19/05/2011	4978	1.05	1.1.04.02.	9999.999	EBSCO ITALIA	Abbonam. on line di n. 7 riviste. Rich. Cascone M.	3.175,00
2011	30/12/2011	13883	1.06	1.1.04.02.	9999.999	NOVA SCIENCE PUBLISHERS INC.	libri	269,98
2011	27/12/2011	13745	1.07	1.1.04.02.	9999.999	UNIVERSITY OF CHICAGO LIBRARY	articoli scientifici a stampa presso la biblioteca di Chicago (L. Alfonsi)	58,00
2011	20/12/2011	13553	1.09	1.1.04.02.	9999.999	EBSCO INTERNATIONAL INC.	abbonamenti alle riviste elettroniche 2012	3.514,08
				1.1.04.02. Totale				69.526,41
2008	11/09/2008	11499	1.05	1.1.04.03.	9999.999	Broadcast Equipment srl	Riparazione VHS digitale portatile	150,00
2009	24/11/2009	15038	1.04	1.1.04.03.	9999.999	THERMO FISHER SCIENTIFIC	Materiale di ricambio per spettrometri di massa	38.850,00
2009	24/09/2009	11853	1.05	1.1.04.03.	9999.999	SOL S.P.A.	Ricariche azoto liquido in deware 180 lt	1.434,63
2010	18/08/2010	10027	1.02	1.1.04.03.	9999.999	SOCIETA' OSSIGENO NAPOLI S.P.A.	CANONE LOCAZIONE RELATIVO A N. 3 RECIPIENTI X STAZIONE MONITORAGGIO PISCIARELLI (SOMMA)	78,84
2010	13/12/2010	15332	1.02	1.1.04.03.	9999.999	SOL S.P.A.	N. 2 BOMBOLE IN ACCIAIO DA 10 L PER METANO (CALIRO)	432,00
2010	26/10/2010	12725	1.04	1.1.04.03.	9999.999	SOL S.P.A.	Bombole elio	463,50
2010	11/06/2010	7259	1.04	1.1.04.03.	9999.999	SOL S.P.A.	Fornitura di gas tecnici per laboratorio meccanico	739,83
2010	18/05/2010	5999	1.04	1.1.04.03.	9999.999	SOL S.P.A.	Azoto liquido per analisi laboratorio per valutazione e caratterizzazione siti da monitorare	899,86
2010	03/12/2010	14659	1.04	1.1.04.03.	9999.999	SOL S.P.A.	Miscela gassosa per lab. laser-isotopi stabili - gas cromatografia	2.492,62
2010	04/05/2010	5047	1.05	1.1.04.03.	9999.999	NetSense s.r.l.	Progettazione architettura software	7.500,00
2010	29/11/2010	14436	1.05	1.1.04.03.	9999.999	PUGLISI SALVATORE	Scontrino fiscale n. 41 del 16/11/2010 fornitura batterie per UPS	25,00
2010	09/12/2010	15213	1.06	1.1.04.03.	9999.999	FLIR SYSTEMS S.R.L.	Lente per telecamera di P.Scarlato	3.540,00
2010	11/10/2010	11922	1.06	1.1.04.03.	9999.150	SAPIO PRODUZIONE IDROGENO OSSIGENO S.R.L.	Fornitura gas vari	520,80
2010	15/03/2010	2786	1.07	1.1.04.03.	9999.999	FRANATECH GmbH	Sensori di acido solfidrico (H2S) come parti di ricambio per i sensori di metano di proprietà INGV in dotazione all'UF RIDGE	4.730,40
2010	07/12/2010	15015	1.08	1.1.04.03.	9999.999	RS COMPONENTS S.P.A.	Materiale di consumo per Rete Mobile Rich. Govoni A. RUF Delladio A.	27,80
2010	13/07/2010	8878	1.08	1.1.04.03.	9999.999	SONEPAR ITALIA SUD SPA	ACQ. MATERIALE ELETTRICO. RICH. MEMMOLO A.	205,85
2010	13/12/2010	15288	1.08	1.1.04.03.	9999.999	SAE SYSTEMS	alimentatore e batterie per staz. rete sismica e ricambi allarme Rich. D'Anna G.	1.344,96
2010	07/12/2010	15044	1.08	1.1.04.03.	9999.999	SEND GMBH	N. 2 Idrofoni e 2 pre-amplificatori Rich. D'Anna G.	4.010,00
2011	07/03/2011	1965	1.01	1.1.04.03.	9999.020	CON.TEL. SRL	N. 1 TELEFONO CORDLESS PROFESSIONALE PER LA SALA SISMICA	264,00
2011	18/10/2011	10437	1.01	1.1.04.03.	9999.060	RS COMPONENTS S.P.A.	UTENSILI DA LAVORO PER SVOLGIMENTO ATTIVITA' DI HELP DESK	239,51
2011	12/12/2011	13040	1.01	1.1.04.03.	9999.060	MY PC SRL	CONSOLLE ALTUSCN PER GESTIONE SERVER A.C.	300,00
2011	31/12/2011	14047	1.01	1.1.04.03.	9999.060	MISCO S.P.A.	ACCESSORI E SOFTWARE PER GESTIONE DEI PC IN USO ALLA SEZ. A.C.	391,79
2011	21/12/2011	13641	1.01	1.1.04.03.	9999.060	MISCO S.P.A.	ACCESSORI E SOFTWARE PER LA GESTIONE DEI PC IN USO C/O SEZ. A.C.	455,97
2011	11/11/2011	11613	1.01	1.1.04.03.	9999.060	MY PC SRL	ACCESSORI E PARTI DI RICAMBIO PER PC IN USO ALLA SEZ. A.C.	590,00
2011	05/12/2011	12741	1.01	1.1.04.03.	9999.060	MY PC SRL	ACCESSORI E PARTI DI RICAMBIO PER PC IN USO ALLA SEZ. A.C. INGV	660,00
2011	11/11/2011	11604	1.01	1.1.04.03.	9999.060	MY PC SRL	ACCESSORI E PARTI DI RICAMBIO PER PC IN USO ALLA SEZ. A.C. INGV	800,00
2011	21/12/2011	13643	1.01	1.1.04.03.	9999.060	MY PC SRL	PARTI DI RICAMBIO PER PC A.C.	1.480,00
2011	07/12/2011	12933	1.01	1.1.04.03.	9999.050	RS COMPONENTS S.P.A.	PINZA CRIMPATURA CONNETTORI RETE PER MANUT.NE APPARATI CED	92,24
2011	01/12/2011	12509	1.01	1.1.04.03.	9999.050	RS COMPONENTS S.P.A.	UTENSILI DI PRECISIONE NECESSARI PER MANUT.NE APPARATI CED	362,75
2011	01/12/2011	12510	1.01	1.1.04.03.	9999.050	MISCO S.P.A.	MATERIALE DI CONSUMO ETICHETTATRICE E DISPOSITIVI AUDIOVISIVI	756,77

2011	18/10/2011	10455	1.01	1.1.04.03.	9999.050	HARPA ITALIA S.R.L.	COMPONENTI INFORMATICI VARI NECESSARI PER CONSENTIRE LA SOSTITUZIONE DELLE PARTI GUASTE DEGLI APPARATI DEL CED	1.016,40
2011	11/11/2011	11566	1.01	1.1.04.03.	9999.050	MY PC SRL	N. 10 DISCHI PER AMPLIAMENTO MEMORIA DI MASSA PER SERVER CED	2.200,00
2011	25/10/2011	10765	1.02	1.1.04.03.	9999.999	COMPUTER EXPERIENCE S.N.C.	N. 1 POWER DC- IN PER TOSHIBA SATELLITE M30X - 128	48,40
2011	21/06/2011	6345	1.02	1.1.04.03.	9999.999	SOL S.P.A.	RICARICA DI METANO 2,5 BOMBOLA DA 2,5 mc + TRASPORTO (CALIRO)	77,76
2011	25/10/2011	10761	1.02	1.1.04.03.	9999.999	MISCO S.P.A.	N.2 TRASCEND MEMORIA 1 GB SO-DIMM 200 PIN DDR (DOLCE)	89,88
2011	09/11/2011	11414	1.02	1.1.04.03.	9999.999	SOL S.P.A.	FORNITURA AZOTO R 5.0 + TRASPORTO (CARANDENTE)	90,50
2011	27/10/2011	10877	1.02	1.1.04.03.	9999.999	MISCO S.P.A.	MATERIALE INFORMatico COME DA ALLEGATO (SCARPATO)	101,04
2011	21/12/2011	13645	1.02	1.1.04.03.	9999.999	MEGAWATT S.P.A.	MATERIALE ELETTRICO VARIO (SONDA I FIBRA DI VETRO E LAMPAD E ALOGENE) (CAPUTO)	101,74
2011	14/02/2011	1082	1.02	1.1.04.03.	9999.999	CONSUL S.R.L.	N. 1 RASTRELLIERA 2 POSTI PER BOMBOLE GAS COMPRESSI (VERTECHI)	114,00
2011	09/11/2011	11397	1.02	1.1.04.03.	9999.999	E+E ELEKTRONIK	N. 1 MODULO PER ANALISI CO2 EE91-SC9 (AVINO) + SPEDIZIONE	127,05
2011	05/10/2011	9796	1.02	1.1.04.03.	9999.999	RS COMPONENTS S.P.A.	MATERIALE ELETTRICO COME DA ELENCO PER LAB. ELETTRONICO (GUARDATO)	147,64
2011	12/12/2011	13022	1.02	1.1.04.03.	9999.999	MISCO S.P.A.	SUPPORTO X 2 MONITOR (SCARPATO)	154,57
2011	09/12/2011	12947	1.02	1.1.04.03.	9999.999	VIP ELETTRONICA S.R.L.	MATERIALE ELETTRICO COME DA ELENCO (CAPUTO)	173,35
2011	21/12/2011	13633	1.02	1.1.04.03.	9999.999	SOCIETA' AEP S.R.L.	N. 10 BRETELLE BIFIBRA 50/125 (CAPUTO)	199,65
2011	18/10/2011	10446	1.02	1.1.04.03.	9999.999	MISCO S.P.A.	MATERIALE INFORMatico COME DA ELENCO (MAROTTA)	232,82
2011	13/10/2011	10098	1.02	1.1.04.03.	9999.999	GEOBORDERS ITALY S.R.L.	N. 1 ANTENNA ESTERNA PER IRIDIUM 950 5A (ORAZI)	239,58
2011	02/12/2011	12630	1.02	1.1.04.03.	9999.999	MISCO S.P.A.	N. 1 SCHEDA MADRE ASUS P6T WS (SCARPATO)	248,05
2011	04/10/2011	9759	1.02	1.1.04.03.	9999.999	CONSUL S.R.L.	KIT RESINE RICAMBIO PER COLONNA 15 LT (CARANDENTE)	266,20
2011	13/12/2011	13155	1.02	1.1.04.03.	9999.999	DISTRELEC ITALIA S.R.L.	N. 15 TELEFONI SIEMENS GIGASET TIPO EUROSET 5010 (LO BASCIO)	330,33
2011	12/12/2011	13044	1.02	1.1.04.03.	9999.999	WURTH S.R.L.	MATERIALE DI FERRAMENTA COME DA ELENCO (BRANDI)	358,35
2011	21/11/2011	12000	1.02	1.1.04.03.	9999.999	F.LLI SCARAMUZZA S.P.A.	MATERIALE ELETTRONICO (RICCO)	504,72
2011	21/12/2011	13648	1.02	1.1.04.03.	9999.999	MISCO S.P.A.	MATERIALE DI CANCELLERIA COME DA ELENCO (AUGUSTI)	516,91
2011	16/11/2011	11865	1.02	1.1.04.03.	9999.999	RS COMPONENTS S.P.A.	MATERIALE DI FERRAMENTA COME DA ELENCO (CAPUTO)	522,11
2011	30/11/2011	12399	1.02	1.1.04.03.	9999.999	MISCO S.P.A.	MATERIALE INFORMatico (HARD DISK) (CAPUTO)	578,82
2011	14/09/2011	9027	1.02	1.1.04.03.	9999.999	SOL S.P.A.	LITRI 800 DI AZOTO LIQUIDO (CARANDENTE)	712,29
2011	09/11/2011	11399	1.02	1.1.04.03.	9999.999	VIP ELETTRONICA S.R.L.	N. 20 BATTERIE RICARICABILI AL PIOMBO PER UPS , N. 3 FARI LED WWIP 65-12V-12WATT (CAPUTO)	890,00
2011	21/09/2011	9316	1.02	1.1.04.03.	9999.999	LINDY ITALIA S.R.L.	N. 50 BRACCI PER MONITOR LCD (40721) ASSICURAZIONE + TRASPORTO (DE CESARE)	1.004,13
2011	09/11/2011	11455	1.02	1.1.04.03.	9999.999	VIP ELETTRONICA S.R.L.	COMPONENTI ELETTRONICI VARI COME DA ELENCO (CAPUTO)	1.187,98
2011	12/12/2011	13051	1.02	1.1.04.03.	9999.999	SOCIETA' AEP S.R.L.	M.400 CAVO UNITRONIC LIYCY (CASTELLANO)	1.253,56
2011	30/11/2011	12400	1.02	1.1.04.03.	9999.999	RS COMPONENTS S.P.A.	COMPONENTI ELETTRONICI COME DA ELENCO (ORAZI)	1.262,85
2011	29/08/2011	8415	1.02	1.1.04.03.	9999.999	BUFFETTI PUNTO SETTE S.N.C.	MATERIALE DI CANCELLERIA ED INFORMatico (LO BASCIO)	1.270,58
2011	30/12/2011	14271	1.02	1.1.04.03.	9999.999	ALINEI FORNITURE INDUSTRIALI S.R.L.	MATERIALE DI FERRAMENTA (MARTINI)	1.461,00
2011	21/12/2011	13642	1.02	1.1.04.03.	9999.999	MISCO S.P.A.	N. 11 HARD DISK WESTERN DIGITAL WD (CAPUTO)	1.539,12
2011	16/11/2011	11851	1.02	1.1.04.03.	9999.999	PFEIFFER VACUUM ITALIA S.P.A.	RIPARAZIONE POMPA TURBOMOLECOLARE (CARANDENTE)	1.718,20
2011	02/12/2011	12631	1.02	1.1.04.03.	9999.999	VIP ELETTRONICA S.R.L.	COMPONENTI ELETTRONICI COME DA ELENCO (CAPUTO)	1.807,23

2011	09/11/2011	11440	1.02	1.1.04.03.	9999.999	EXIDE ITALIA S.R.L.	N. 15 BATTERIE AD USO SOLARE (ORAZI)	2.263,68
2011	13/12/2011	13145	1.02	1.1.04.03.	9999.999	ALINEI FORNITURE INDUSTRIALI S.R.L.	MATERIALE PER LABORATORI (LO BASCIO)	2.750,00
2011	12/12/2011	13054	1.02	1.1.04.03.	9999.999	TOTEM ELECTRO S.R.L.	DISPOSITIVI E COMPONENTI ELETTRICI (ORAZI)	4.185,39
2011	16/11/2011	11835	1.04	1.1.04.03.	9999.999	SOL S.P.A.	Gas puri	85,60
2011	16/12/2011	13420	1.04	1.1.04.03.	9999.999	EXACTA+OPTECH LABCENTER S.p.A.	Filtri laboratorio	122,91
2011	18/02/2011	1289	1.04	1.1.04.03.	9999.999	SOL S.P.A.	Fornitura gas Argon per vari laboratori: officina meccanica, Lab. elementi in tracce, gascromatografia, laser, ablation	250,98
2011	14/12/2011	13236	1.04	1.1.04.03.	9999.999	G.D.A. SYSTEMS S.R.L.	Manutenzione ordinaria colonnina acqua	260,00
2011	13/12/2011	13150	1.04	1.1.04.03.	9999.999	VCS SRL	Guarnizioni metalliche per laboratorio gas nobili	274,43
2011	19/12/2011	13496	1.04	1.1.04.03.	9999.999	VWR INTERNATIONAL SRL	Filtri per siringa	277,79
2011	19/12/2011	13482	1.04	1.1.04.03.	9999.999	TETIN TRASMISSIONI SRL	Elettrovalvole per laboratorio	286,41
2011	17/02/2011	1229	1.04	1.1.04.03.	9999.999	SOL S.P.A.	Bombole Elio per spettrometri di massa	327,31
2011	15/03/2011	2260	1.04	1.1.04.03.	9999.999	SOL S.P.A.	Elio ricerche in bombole He la isotopi stabili	388,04
2011	21/12/2011	13599	1.04	1.1.04.03.	9999.999	RICOH ITALIA srl	Manutenzione fotocopiatrice	438,02
2011	09/03/2011	2076	1.04	1.1.04.03.	9999.999	SOL S.P.A.	Utilizzo recipienti SOL anno 2011	452,61
2011	02/03/2011	1766	1.04	1.1.04.03.	9999.999	INITIAL ITALIA SRL	Rinnovo contratto servizi igienici Initial - dal 28/02/2011 al 28/02/2012	492,66
2011	12/12/2011	13018	1.04	1.1.04.03.	9999.999	BLUGAS S.R.L.	Gas per micro-GC	520,30
2011	08/04/2011	3235	1.04	1.1.04.03.	9999.999	SOL S.P.A.	Bombole CO2 lab. isotopi stabili	522,60
2011	28/11/2011	12276	1.04	1.1.04.03.	9999.999	VWR INTERNATIONAL SRL	Materiale di consumo per laboratorio	580,86
2011	04/10/2011	9745	1.04	1.1.04.03.	9999.999	SOL S.P.A.	Miscela di gas per gascromatografia	648,56
2011	21/11/2011	12029	1.04	1.1.04.03.	9999.999	NORDIVAL S.R.L.	Valvole per realizzazione sistema introduzione linea gas	676,09
2011	08/04/2011	3229	1.04	1.1.04.03.	9999.999	IMPIANTI G.M. DI GIACOMARRA STEFANO	Cinque motori fan-coil	730,20
2011	16/11/2011	11788	1.04	1.1.04.03.	9999.999	GILSON ITALIA SRL	Riparazione autocampionatore Gilson 222XL	935,33
2011	23/12/2011	13701	1.04	1.1.04.03.	9999.999	SARSTEDT	Materiale chimico per laboratorio	1.154,70
2011	12/12/2011	13061	1.04	1.1.04.03.	9999.999	AGILENT TECHNOLOGIES ITALIA S.P.A.	Consumabili per laboratorio di elementi in traccia	1.226,94
2011	12/12/2011	13020	1.04	1.1.04.03.	9999.999	TOOL SERVICE	Ferramenta per officina Meccanica	1.456,67
2011	13/07/2011	7380	1.04	1.1.04.03.	9999.999	LABCO LIMITED	Tappi per analisi isotopiche	1.521,36
2011	05/12/2011	12698	1.04	1.1.04.03.	9999.999	EXACTA+OPTECH LABCENTER S.p.A.	Consumabili per laboratorio	1.560,28
2011	06/12/2011	12815	1.04	1.1.04.03.	9999.999	BIOGENERICA S.R.L.	Materiale e prodotti consumabili per laboratorio elementi in tracce	1.918,44
2011	13/12/2011	13123	1.04	1.1.04.03.	9999.999	THERMO FISHER SCIENTIFIC	Filamenti per spettrometro di massa	2.058,21
2011	05/12/2011	12704	1.04	1.1.04.03.	9999.999	SANTIS ANALYTICAL ITALIA S.R.L.	Consumabili per laboratorio di spettrometria di massa	2.412,74
2011	17/11/2011	11927	1.04	1.1.04.03.	9999.999	AGEOTEC SRL	Sensore di ossigeno per sonda multiparametrica e ricalibrazione sonda	2.541,00
2011	24/06/2011	6518	1.04	1.1.04.03.	9999.999	PERKIN ELMER ITALIA S.P.A.	Rinnovo contratto di manutenzione per gascromatografi	2.587,62
2011	06/12/2011	12848	1.04	1.1.04.03.	9999.999	CHEBIOS SUD S.R.L.	Materiale di consumo per GC/MS	2.970,36
2011	14/11/2011	11722	1.04	1.1.04.03.	9999.999	AIR LIQUIDE ITALIA SERVICE S.R.L.	Bombole gas per taratura sensori di misura rete Etnagas e rete Etnaplume -	2.994,18
2011	23/12/2011	13700	1.04	1.1.04.03.	9999.999	FRANGINI S.N.C.	Ripristino materiale magazzino	3.170,20
2011	24/10/2011	10720	1.04	1.1.04.03.	9999.999	COHERENT EUROPE B.V.	Manutenzione ordinaria laser	3.395,00
2011	05/12/2011	12687	1.04	1.1.04.03.	9999.999	SOL S.P.A.	Bombole gas puri	3.421,03
2011	13/12/2011	13102	1.04	1.1.04.03.	9999.999	THERMO FISHER SCIENTIFIC	Riparazione sorgente spettrometro Helix SFT	3.485,67
2011	21/12/2011	13602	1.04	1.1.04.03.	9999.999	GENERALMAC DI FEDERICO CALI'	Materiale per laboratorio meccanico	4.202,94
2011	28/06/2011	6614	1.04	1.1.04.03.	9999.999	THERMO FISHER SCIENTIFIC	Riparazione sorgente spettrometro Helix SFT	4.382,04
2011	05/12/2011	12700	1.04	1.1.04.03.	9999.999	DIONEX S.R.L.	Consumabili per cromatografia ionica	4.464,90
2011	19/12/2011	13497	1.04	1.1.04.03.	9999.999	RS COMPONENTS S.P.A.	Materiale elettronico	5.512,78
2011	21/11/2011	11991	1.04	1.1.04.03.	9999.999	AGILENT TECHNOLOGIES ITALIA S.P.A.	Valvole ad angolo	5.569,32
2011	21/10/2011	10623	1.04	1.1.04.03.	9999.999	SOL S.P.A.	Azoto liquido per analisi laboratorio per valutazione e caratterizzazione siti da monitorare	9.482,40
2011	18/10/2011	10429	1.05	1.1.04.03.	9999.999	CODEVINTEC ITALIANA S.R.L.	Alimentatore per splitter combiner. Rich. Di Prima S. CIG: X9E014336B	314,60
2011	16/11/2011	11870	1.05	1.1.04.03.	9999.999	ZM STRUMENTI S.R.L.	Film allumina abrasivi	393,25

2011	06/12/2011	12779	1.05	1.1.04.03.	9999.999	PROCESS MANAGEMENT	Materiale per laboratorio di sedimentologia. Rich. Andronico D. CIG: XF20143382	394,54
2011	08/11/2011	11239	1.05	1.1.04.03.	9999.999	SBRANA MASSIMO SERVIZI PER LA GEOLOGIA	Esecuzione d sezioni sottili	499,13
2011	31/12/2011	14111	1.05	1.1.04.03.	9999.999	TERRANOVA SRL	Acq. materiale per campagne GPS. Rich. Saraceno B. CIG: X4802F5373	522,18
2011	07/11/2011	11225	1.05	1.1.04.03.	9999.999	RS COMPONENTS S.P.A.	Materiale elettrico	750,16
2011	22/09/2011	9336	1.05	1.1.04.03.	9999.999	SOL S.P.A.	Bombole argomet	769,95
2011	31/12/2011	14062	1.05	1.1.04.03.	9999.999	RS COMPONENTS S.P.A.	Materiale vario per laboratorio. Rich. Gambino S. CIG: X5E029C3DB	825,78
2011	10/10/2011	9898	1.05	1.1.04.03.	9999.999	ASSING S.P.A.	Acq. materiale di consumo per laborat. SEM-EDS e XRF. Rich. Miraglia L. CIG: XA90143371	948,04
2011	10/10/2011	9899	1.05	1.1.04.03.	9999.999	TECNOSECUR S.R.L.	Acq. lenzuola di consumo per Sala Operativa. Rich. reitano D. CIG: X100143362	1.149,50
2011	31/12/2011	14261	1.05	1.1.04.03.	9999.999	VPSOLAR SRL	Regolatori di carica per stazioni sismiche	1.485,40
2011	16/12/2011	13321	1.05	1.1.04.03.	9999.999	RS COMPONENTS S.P.A.	Acq. componenti per manutenz. stazioni sismiche. Rich. Rapisarsa S. CIG: X3A029C3F5	1.561,31
2011	29/09/2011	9660	1.05	1.1.04.03.	9999.999	RS COMPONENTS S.P.A.	Acq. materiale per attività tecniche. Rich. Rapisarsa S. CIG: X470143380	1.855,73
2011	13/10/2011	10102	1.05	1.1.04.03.	9999.999	FLIR SYSTEMS S.R.L.	Contratto manut. telecamera SC660 S/N 404000568. Rich. Lodato L. CIG: 3395827516	1.960,20
2011	31/12/2011	14211	1.05	1.1.04.03.	9999.999	MAZZAGLIA RAG. STEFANO	Acq. materiale per rete sismica mobile. Rich. Rapisarda S. CIG: X1D01433F2	2.000,14
2011	27/09/2011	9572	1.05	1.1.04.03.	9999.999	RHODE & SCHWARZ ITALIA S.P.A.	Riparazione analizzatore di spettro	2.165,90
2011	31/12/2011	14280	1.05	1.1.04.03.	9999.999	SEA Srl	Materiale vario di laboratorio e ricambi.	2.342,56
2011	16/12/2011	13323	1.05	1.1.04.03.	9999.999	EXIDE ITALIA S.R.L.	Batterie per sistemi fotovoltaici rete sismica. Rich. DiPrima S. CIG: XBD01433EE	3.063,38
2011	04/08/2011	8179	1.05	1.1.04.03.	9999.999	EXIDE ITALIA S.R.L.	Sistemi di alimentazione stazioni sismiche. Rich. Di Prima S. CIG: XF100271C9	4.795,91
2011	02/09/2011	8558	1.05	1.1.04.03.	9999.999	MAZZAGLIA RAG. STEFANO	Acq. utensileria e attrezz. da lavoro per manutenz. staz. sismica. Rich. Di Prima S. CIG: 2032046168	4.841,51
2011	22/09/2011	9335	1.05	1.1.04.03.	9999.999	SOL S.P.A.	Azoto liquido	6.580,46
2011	26/09/2011	9483	1.05	1.1.04.03.	9999.999	ASSING S.P.A.	Contratto di manutenzione pe fluorescenza e microanalisi	6.713,08
2011	06/12/2011	12783	1.05	1.1.04.03.	9999.999	Labochem srl	Materiale da utilizzare per la preparaz. delle soluz. acide. Rich. Corsaro R. CIG: X5301433CB	101,11
2011	16/11/2011	11867	1.05	1.1.04.03.	9999.999	Labfor snc	Sacchetti di plastica	135,52
2011	06/09/2011	8654	1.05	1.1.04.03.	9999.999	SOL S.P.A.	Ricarica elio	161,76
2011	04/08/2011	8180	1.05	1.1.04.03.	9999.999	UNILAB SCIENTIFICA S.R.L.	Filtri per armadi chimici. Rich. Miraglia L. CIG: X0800271BC	163,35
2011	23/09/2011	9450	1.05	1.1.04.03.	9999.999	F2F CATANIA SRL	Intervento tecnico	229,90
2011	18/10/2011	10424	1.05	1.1.04.03.	9999.999	RHODE & SCHWARZ ITALIA S.P.A.	Riparazione spectrum analyzer FSH6. Rich. Di Prima S. CIG: X2A0143387	308,55
2011	16/12/2011	13327	1.05	1.1.04.03.	9999.999	RHODE & SCHWARZ ITALIA S.P.A.	Riparaz. Handheld spectrum FSH3 Rich. Di Prima S. CIG: X53029C3D5	308,55
2011	22/12/2011	13675	1.06	1.1.04.03.	9999.999	SCARLATO PIERGIORGIO	BATTERIE SONY VAI0 ESTESA	420,18
2011	18/02/2011	1310	1.06	1.1.04.03.	9999.999	RS COMPONENTS S.P.A.	Batterie e caricabatterie di P.Nicola	492,48
2011	12/12/2011	13076	1.06	1.1.04.03.	9999.999	MY PC SRL	STAMPANTE + ACCESSORI	546,00
2011	12/12/2011	13073	1.06	1.1.04.03.	9999.999	MISCO S.P.A.	accessori NB BATTERIA ESTESA	648,33
2011	19/10/2011	10557	1.06	1.1.04.03.	9999.999	RS COMPONENTS S.P.A.	Batteria al piombo di A.Caserta	784,08
2011	14/12/2011	13205	1.06	1.1.04.03.	9999.999	MAKXILIA	TORNIO DI PRECISIONE	900,95
2011	22/11/2011	12102	1.06	1.1.04.03.	9999.999	DEPTHS OF THE EARTH COMPANY	Sostituzione nucleo di carburo di P.Scarlato	2.661,39
2011	14/12/2011	13214	1.06	1.1.04.03.	9999.999	WIELAND DENTAL TECHNIK	TUBI	4.520,32
2011	14/12/2011	13209	1.06	1.1.04.03.	9999.999	JEOL ITALIA SPA	GUN	17.242,50
2011	12/12/2011	13072	1.06	1.1.04.03.	9999.160	NEXOS ELECTRONIC SYSTEMS S.R.L.	materiale vario	641,30
2011	20/12/2011	13596	1.06	1.1.04.03.	9999.160	PACE UTENSILI S.a.s.	MATERIALE PER OFFICINA MECCANICA	1.345,82
2011	19/10/2011	10561	1.06	1.1.04.03.	9999.160	CRISEL INSTRUMENTS S.r.l.	Materiale optoelettrico	1.662,29
2011	06/10/2011	9843	1.06	1.1.04.03.	9999.160	CARLO ERBA REAGENTI SPA	Reagenti chimici per S.Pucci	2.477,61
2011	28/10/2011	10937	1.06	1.1.04.03.	9999.160	NUOVA CONSUL S.R.L.	Materiale di arredo di G.di Stefano	11.461,12
2011	11/10/2011	9961	1.06	1.1.04.03.	9999.170	ISO4 S.S.	Analisi carbonio	108,90
2011	20/12/2011	13571	1.06	1.1.04.03.	9999.170	F.A.V.S.snc FORNITURE APP.VETRERIE SCIENTIFICHE-	BOLA STOPCOCKS CONNETTORE	256,08
2011	20/06/2011	6284	1.06	1.1.04.03.	9999.170	CARU' AURELIO & C. SRL	Connettori a tre vie di D.Cinti	277,82
2011	03/11/2011	11062	1.06	1.1.04.03.	9999.170	ITALMETRON S.R.L.	APC SMART di G.Galli	300,08

2011	27/06/2011	6561	1.06	1.1.04.03.	9999.170	CARLO ERBA REAGENTI SPA	Materiale di laboratorio di D.Cinti	443,16
2011	28/10/2011	10941	1.06	1.1.04.03.	9999.170	TECNOSABINA DI ANDREA MANCINI	Camera per calibrazione di G.Galli	544,50
2011	28/10/2011	10938	1.06	1.1.04.03.	9999.170	PORTLAB S.R.L.	USB dongle di D.Cinti	660,66
2011	27/10/2011	10884	1.06	1.1.04.03.	9999.170	MY PC SRL	Materiale di consumo per F.Quattrocchi	667,00
2011	13/12/2011	13171	1.06	1.1.04.03.	9999.170	SAPIO PRODUZIONE IDROGENO OSSIGENO S.R.L.	AZOTO ELIO	703,02
2011	24/06/2011	6521	1.06	1.1.04.03.	9999.170	SUPERCHROM S.R.L.	Materiale di laboratorio di D.Cinti	727,42
2011	15/12/2011	13298	1.06	1.1.04.03.	9999.170	SUPERCHROM S.R.L.	SEPTA MLD PTFE	744,15
2011	23/12/2011	13705	1.06	1.1.04.03.	9999.170	RS COMPONENTS S.P.A.	MATERIALE DA LABORATORIO	1.139,15
2011	07/11/2011	11215	1.06	1.1.04.03.	9999.170	CARLO ERBA REAGENTI SPA	materiale di S.Pinzi	1.173,70
2011	23/12/2011	13697	1.06	1.1.04.03.	9999.170	IDROELETTROMECCANICA DICIOGLIA G. & C. snc	BATTERIA	1.343,89
2011	23/08/2011	8391	1.06	1.1.04.03.	9999.170	AGGANCIOTUTTO DI BIAGI ANDREINA SAS	materiale per allestimento automezzo INGV	1.387,20
2011	23/12/2011	13707	1.06	1.1.04.03.	9999.170	COMHAS SRL	DATALOGGER TINYTAG + ACC.	1.497,98
2011	28/10/2011	10940	1.06	1.1.04.03.	9999.170	SIGMA ALDRICH S.R.L.	Tubi di campionamento richiesti da M.Nazzari	1.893,41
2011	14/10/2011	10207	1.06	1.1.04.03.	9999.150	SENECO SRL	Materiale per S.Pucci	292,82
2011	25/07/2011	7747	1.06	1.1.04.03.	9999.150	CIRO DONATI di MARIA VITTORIA DONATI S.R.L.	Materiale di Laboratorio di S.Mollo	700,84
2011	24/02/2011	1531	1.06	1.1.04.03.	9999.150	SAPIO PRODUZIONE IDROGENO OSSIGENO S.R.L.	Bombole di Gas di S.Mollo	717,00
2011	20/09/2011	9200	1.06	1.1.04.03.	9999.150	SAPIO PRODUZIONE IDROGENO OSSIGENO S.R.L.	Materiale di laboratorio di P.Scarlato	2.264,51
2011	28/09/2011	9593	1.06	1.1.04.03.	9999.150	JEOL ITALIA SPA	Pezzi di ricambio per microanalisi	2.314,73
2011	10/10/2011	9915	1.06	1.1.04.03.	9999.150	ECOVIDE S.R.L.	Pompa rotativa	2.407,90
2011	20/09/2011	9206	1.06	1.1.04.03.	9999.150	CNR ISTITUTO DI GEOSCIENZE E GEORISORSE PAVIA	Analisi chimiche	2.420,00
2011	28/10/2011	10939	1.06	1.1.04.03.	9999.150	PETROLAB di MANNETTA DOMENICO	Sezione sottile lucida	2.426,05
2011	10/10/2011	9913	1.06	1.1.04.03.	9999.150	ITALSCIENTIFICA S.P.A.	Sistema di misura	2.634,17
2011	10/10/2011	9917	1.06	1.1.04.03.	9999.150	STORELINK S.R.L.	Sottosistema di storage	2.768,48
2011	17/10/2011	10348	1.06	1.1.04.03.	9999.150	HPSC S.R.L.	Pompa Air Liquid	3.260,36
2011	22/09/2011	9331	1.06	1.1.04.03.	9999.150	WIELAND DENTAL TECHNIK	Materiale di metalli preziosi	3.391,34
2011	21/11/2011	12040	1.06	1.1.04.03.	9999.150	UNIVERSITY OF DURHAM	Esperimenti analogici	8.000,00
2011	22/09/2011	9330	1.06	1.1.04.03.	9999.150	JEOL ITALIA SPA	Contratto di Manutenzione	38.278,35
2011	11/04/2011	3363	1.07	1.1.04.03.	9999.999	RS COMPONENTS S.P.A.	Materiale di consumo/elettronico per le attività del lab. di geofisica ambientale	0,01
2011	18/11/2011	11974	1.07	1.1.04.03.	9999.999	MISCO S.P.A.	Batteria per notebook Acer in dotazione al dipendente Guido Dominici	78,13
2011	06/12/2011	12883	1.07	1.1.04.03.	9999.999	AVNET EMG ITALY S.P.A.	Circuiti integrati analog device per costruzione delle schede interfaccia staz. di sondaggio AIS	91,96
2011	15/11/2011	11766	1.07	1.1.04.03.	9999.999	LARCET S.R.L.	Alimentatori per nuova stazione di sondaggio AIS2 (G. Tutone)	145,20
2011	30/12/2011	13938	1.07	1.1.04.03.	9999.999	RS COMPONENTS S.P.A.	Regolatore di tensione per attività di laboratorio (Tutone)	161,58
2011	17/02/2011	1267	1.07	1.1.04.03.	9999.999	FUTURLEC Ltd.	Schede di sviluppo per microcontrollori da utilizzare nel laboratorio di geofisica Ambientale (A. Zirizzotti)	210,00
2011	03/11/2011	11066	1.07	1.1.04.03.	9999.999	RS COMPONENTS S.P.A.	Materiale di consumo per attività di Laboratorio (G. Tutone)	213,96
2011	03/11/2011	11068	1.07	1.1.04.03.	9999.999	EL.MI S.r.l.	Materiale di consumo per schede elettroniche in progettazione (Tutone)	232,32
2011	16/11/2011	11798	1.07	1.1.04.03.	9999.999	EL.SER. S.R.L.	Materiale di consumo e parti di ricambio per stilo saldante della ERSA (Tutone)	240,79
2011	16/11/2011	11795	1.07	1.1.04.03.	9999.999	MISCO S.P.A.	Penna usb, batteria di ricambio Toshiba, hard disk esterno e altro materiale di consumo informatico (Winkler/Sagnotti)	293,90
2011	05/10/2011	9771	1.07	1.1.04.03.	9999.999	AVNET EMG ITALY S.P.A.	Circuiti integrati per costruzione delle schede di interfaccia della staz. di sondaggio AIS (Tutone)	372,00
2011	30/12/2011	13926	1.07	1.1.04.03.	9999.999	AERIS DI MATTEO ED ENRICO DE ALBENTIS SNC	Centralina Meleo per Laboratorio per misure dei valori di gravità presso la sede di Portovenere	401,25
2011	03/11/2011	11042	1.07	1.1.04.03.	9999.999	ITEM SRL	Supporto in kit di montaggio in Al-profilati per spettrometro de laboratorio geofisica Ambientale (Muscarì)	508,20
2011	18/11/2011	11973	1.07	1.1.04.03.	9999.999	MY PC SRL	Materiale di laboratorio per realizzazione ponte di ripetizione intermedio per il collegamento in rete dell'Osservatorio Geofisico di Duronia	600,00
2011	03/11/2011	11044	1.07	1.1.04.03.	9999.999	Mouser Electronics Inc.	Oscillatori per sintetizzatori in dotazione presso UF Laboratorio di geofisica Ambientale (Muscarì)	755,09

2011	06/12/2011	12877	1.07	1.1.04.03.	9999.999	MICROELIT SPA	Componenti elettronici per il laboratorio di geofica Ambientale (Tutone)	794,00
2011	18/11/2011	11980	1.07	1.1.04.03.	9999.999	M.N.R. Trasporti e Materiali Edili	Materiale per montaggio e fissaggio della cassetta dell'osservatorio di Lampedusa	849,90
2011	06/12/2011	12856	1.07	1.1.04.03.	9999.999	DATASEL SRL	materiale di consumo ed elettronico per aggiornamento magnetometro GB01 in uso presso la sede di Porto Venere	1.000,00
2011	31/12/2011	14145	1.07	1.1.04.03.	9999.999	PRINCETON MEASUREMENTS CORP.	Pompa pre magnetometro Micromag (A. Winkler)	1.003,00
2011	16/11/2011	11823	1.07	1.1.04.03.	9999.999	CPE Italia	Cavo e connettori coassiali per installazione antenne per il sondaggio ionosferico. (Tutone)	1.197,90
2011	18/11/2011	11979	1.07	1.1.04.03.	9999.999	UBALDO PANELLA	Piastre e fasce in rame per ancoraggio pilastro cassetta dell'osservatorio Lampedusa	1.415,70
2011	29/11/2011	12369	1.07	1.1.04.03.	9999.999	DELL S.P.A.	Moduli RAM per server in dotazione ai CED del laboratorio di aerogeofisica	2.826,17
2011	30/12/2011	13939	1.07	1.1.04.03.	9999.999	IANIRO ALUTEK s.r.l.	Tralicci di alluminio per osserv. di L'Aquila	5.896,94
2011	04/10/2011	9764	1.08	1.1.04.03.	9999.999	VETRO SCIENTIFICA	Tube in vetro Rich. Cecere G.	42,35
2011	22/06/2011	6410	1.08	1.1.04.03.	9999.999	RS COMPONENTS S.P.A.	Coppia di pinze e morsetto a coccodrillo per manutenzione batterie Rich. Massucci A.	50,74
2011	07/12/2011	12908	1.08	1.1.04.03.	9999.999	FARNELL ITALIA S.R.L.	Elementi riscaldanti per dissaldatore ERSA Rich. Perfetti M.	115,87
2011	16/12/2011	13309	1.08	1.1.04.03.	9999.999	RS COMPONENTS S.P.A.	Componenti per assemblaggio GAI A Rich. Salvaterra C.	159,84
2011	09/11/2011	11394	1.08	1.1.04.03.	9999.999	OREM DI DROMI' ANDREA E C. S.A.S.	Connettori Flat 44pin Rich. Salvaterra C.	170,36
2011	09/11/2011	11379	1.08	1.1.04.03.	9999.999	Mencacci Eredi s.r.l.	Batterie per reffek Rich. Giovanni L.	209,33
2011	27/09/2011	9532	1.08	1.1.04.03.	9999.999	OREM DI DROMI' ANDREA E C. S.A.S.	Connettori Rich. Salvaterra C.	233,20
2011	08/09/2011	8787	1.08	1.1.04.03.	9999.999	Arduino Store GHEO SA	Componenti elettronici Rich. Falco L.	259,20
2011	31/12/2011	13959	1.08	1.1.04.03.	9999.999	ACAL ITALIA S.R.L.	adattatori SMA F RG178 MMCX Rich. Salvaterra C.	266,20
2011	09/11/2011	11390	1.08	1.1.04.03.	9999.999	RS COMPONENTS S.P.A.	Materiale per ripristino valigetta GPS Rich. Massucci A.	276,23
2011	01/12/2011	12554	1.08	1.1.04.03.	9999.999	RS COMPONENTS S.P.A.	caricabatterie supplementari per gestioni stazioni rete mobile Rich. Govoni A.	296,21
2011	22/07/2011	7722	1.08	1.1.04.03.	9999.999	RS COMPONENTS S.P.A.	Acquisto 2 cavi tasker - Rich. Salvaterra	298,08
2011	21/04/2011	3884	1.08	1.1.04.03.	9999.999	CIERVO ANTONIO	Assemblaggio moduli GPS2ext Rich. Salvaterra C.	326,70
2011	31/12/2011	14104	1.08	1.1.04.03.	9999.999	SAE SYSTEMS	Batterie 12V. Rich. D'Anna G.	338,44
2011	01/12/2011	12550	1.08	1.1.04.03.	9999.999	Elcose srl soc unipersonale	Scaricatori LZ-NET cod 706001 Rich. D'Anna G.	442,86
2011	22/06/2011	6391	1.08	1.1.04.03.	9999.999	BLACK BOX NETWORK SERVICES SRL	Supporto per monitor del Coes Rich. Govoni A.	480,00
2011	27/09/2011	9535	1.08	1.1.04.03.	9999.999	RS COMPONENTS S.P.A.	componenti per assemblaggio GAI A2 Rich. Salvaterra C.	508,97
2011	31/12/2011	13957	1.08	1.1.04.03.	9999.999	Folco Walter e Stefano snc	Gancio traino Ducato AG598NR + spina e cablaggio Rich. Giandomenico E.	556,60
2011	27/12/2011	13749	1.08	1.1.04.03.	9999.999	ANTICHITA BELSITO SRL	MATERIALE VARIO PER LABORATORIO DI RESTAURO STRUMENTAZIONE STORICA (PENNELLI, BISTURI, LAME, CERA ECC.) - RICH. LENCIONI	622,45
2011	02/12/2011	12570	1.08	1.1.04.03.	9999.999	PLABER SRL	Panel frame Rich. Salvaterra C.	635,25
2011	01/12/2011	12546	1.08	1.1.04.03.	9999.999	PACE UTENSILI S.a.s.	Materiale per laboratorio Rich. Lencioni E.	736,29
2011	09/11/2011	11356	1.08	1.1.04.03.	9999.999	RS COMPONENTS S.P.A.	Caricabatterie supplementari per la gestione della rete Rich. Govoni A.	770,17
2011	16/11/2011	11852	1.08	1.1.04.03.	9999.999	2B ELETTRONICA S.R.L.	Componenti VCXO 16384 per GAI A2 Rich. Salvaterra C.	786,50
2011	13/10/2011	10043	1.08	1.1.04.03.	9999.999	PACE UTENSILI S.a.s.	Molle in acciaio Rich. Lencioni E.	871,20
2011	09/11/2011	11374	1.08	1.1.04.03.	9999.999	Ricambio Lampade srl RL Scientific	Regolatori solari per Reftek mod SS-10-12V Rich. Giovanni L.	943,80
2011	08/09/2011	8778	1.08	1.1.04.03.	9999.999	RS COMPONENTS S.P.A.	Alimentatori +circuitto integrato Rich. Govoni A.	983,18
2011	18/10/2011	10450	1.08	1.1.04.03.	9999.999	Digimax srl	Alimentatori AC-DC Rich. Salvaterra C.	1.029,71
2011	22/06/2011	6413	1.08	1.1.04.03.	9999.999	LEICA GEOSYSTEMS S.P.A.	Riparazione 2 ricevitore rete GPS sn 455288 e sn 463165 Rich. Massucci A	1.098,00
2011	02/12/2011	12568	1.08	1.1.04.03.	9999.999	ELCO S.P.A.	Circuito stampato Rich. Salvaterra C.	1.517,34
2011	09/11/2011	11367	1.08	1.1.04.03.	9999.999	RS COMPONENTS S.P.A.	Accumulatori solar Morsetti convertitori Rich. Bucci A.	1.588,03

2011	18/10/2011	10438	1.08	1.1.04.03.	9999.999	SOLMEC S.N.C.	Materiale per stazione GPS Rich. Serpelloni E.	1.621,40
2011	09/11/2011	11383	1.08	1.1.04.03.	9999.999	ACAL ITALIA S.R.L.	Antenne GPS IL-0004-A-50 Rich. Salvaterra C.	1.657,70
2011	22/07/2011	7704	1.08	1.1.04.03.	9999.999	Ricambio Lampade srl RL Scientific	Acquisto 2 router UMTS/HSDPA/HSPA e antenna con pannello GSM/UMTS - Rich. Thorossian	1.785,60
2011	18/10/2011	10447	1.08	1.1.04.03.	9999.999	2bite srl	Installazione strumentazione wifi Rich. Delladio A.	2.067,08
2011	08/11/2011	11300	1.08	1.1.04.03.	9999.999	AGEOTEC SRL	Schede PCB Rich. D'Anna G.	2.080,00
2011	27/09/2011	9537	1.08	1.1.04.03.	9999.999	ELTEC	Batteria litio SAFT Rich. D'Anna G.	2.224,80
2011	02/12/2011	12564	1.08	1.1.04.03.	9999.999	AVNET EMG ITALY S.P.A.	Componenti Silabs per stazioni GAI A2 Rich. Salvaterra C.	2.629,20
2011	02/12/2011	12567	1.08	1.1.04.03.	9999.999	CA PLAST	Costruzione pannello + serigrafia Rich. Salvaterra C.	3.025,00
2011	27/09/2011	9530	1.08	1.1.04.03.	9999.999	LEICA GEOSYSTEMS S.P.A.	Riparazione Ricev. GPS Leica GRX 1200 Pro s/n 455302-352422-352161 Rich. Massucci A.	4.322,12
2011	09/11/2011	11381	1.08	1.1.04.03.	9999.999	PANSYSTEM S.R.L.	Connettori Souriau Rich. Salvaterra C.	4.532,66
2011	22/11/2011	12100	1.08	1.1.04.03.	9999.999	REFRACTION TECHNOLOGY INC.	Cavi per sensori Lennartz Rich. Govoni A.	8.045,63
2011	31/12/2011	13955	1.08	1.1.04.03.	9999.999	Ada Project Srl	Integrazione ord. n. 10380 del 17/10/2011 per errata imputazione costo	11.000,00
2011	02/12/2011	12565	1.08	1.1.04.03.	9999.999	X-PRO srl	Assemblaggio per moduli AGDF2base Rich. Salvaterra C.	13.002,00
2011	02/12/2011	12569	1.08	1.1.04.03.	9999.999	X-PRO srl	Fornitura assemblaggio box GAI A2 versione full Rich. Salvaterra C.	13.733,50
2011	02/12/2011	12566	1.08	1.1.04.03.	9999.999	ELOGIC S.N.C. DI ANTONINI FILIPPO	Moduli ELG TN2 Rich. Salvaterra C.	17.908,00
2011	02/12/2011	12563	1.08	1.1.04.03.	9999.999	AVNET EMG ITALY S.P.A.	Componenti cirrusper stazioni GAI A2 Rich. Salvaterra C.	41.283,83
2011	19/12/2011	13507	1.09	1.1.04.03.	9999.999	MA.PO. SRL	cavi di rete	241,09
2011	19/12/2011	13505	1.09	1.1.04.03.	9999.999	MISCO S.P.A.	materiale tecnico vario	286,62
2011	06/12/2011	12794	1.09	1.1.04.03.	9999.999	A. M. impianti elettrici di Massimiliano Abbate	acq n 4 telefoni seltatel asefon digitali	750,20
2011	19/12/2011	13506	1.09	1.1.04.03.	9999.999	MA.PO. SRL	n 10 hard disk esterni	1.667,98
2011	02/12/2011	12589	1.10	1.1.04.03.	9999.999	GIULIANI TECNOLOGIE SRL	Acquisto di n. 1 setaccio	177,87
2011	27/06/2011	6543	1.10	1.1.04.03.	9999.999	SAPIO PRODUZIONE IDROGENO OSSIGENO S.R.L.	Fornitura, trasporto di azoto liquido per il SEM e noleggio mensile (6 mesi) del contenitore	460,08
2011	01/12/2011	12499	1.10	1.1.04.03.	9999.999	SAPIO PRODUZIONE IDROGENO OSSIGENO S.R.L.	Fornitura di azoto per SEM	1.091,42
				1.1.04.03. Totale				535.729,85
2009	09/10/2009	12643	1.01	1.1.04.04.	9999.999	INTERMATICA S.P.A.	CANONI ANTICIPATO VOCE LAND. MAR. PERIODO AGOSTO 2009	62,38
2009	18/02/2009	1485	1.01	1.1.04.04.	9999.999	WIND TELECOMUNICAZIONI S.P.A.	DIFFERENZA TRA IMP. ORIGINARIO 6245/08 E SALDO FATTURA 9092000278 NOV/DIC 2008.	2.170,52
2010	09/03/2010	2485	1.01	1.1.04.04.	9999.999	WIND TELECOMUNICAZIONI S.P.A.	COLLEGAMENTO TELEMATICO N. 6 STAZIONI SISMICHE - ANNO 2010	687,17
2010	09/03/2010	2488	1.01	1.1.04.04.	9999.999	TELECOM ITALIA S.P.A.	TRASMISSIONE DATI RETI OSS. VESUVIANO - ANNO 2010	10.000,00
2010	09/03/2010	2484	1.01	1.1.04.04.	9999.999	PATH.NET S.P.A.	SERVIZI IP - ANNO 2010	22.709,64
2010	21/01/2010	296	1.01	1.1.04.04.	9999.999	TELECOM ITALIA S.P.A.	CANONE COLLEGAMENTI CDA/CDN - ANNO 2010	89.158,50
2011	11/10/2011	10012	1.01	1.1.04.04.	9999.999	Global Com Basilicata srl	CANONE OTT/DIC 2011 PER SERVIZIO CONNETTIVITA' ADSL PER STAZIONE SISMICA DI VIGGIANELLO	90,00
2011	31/12/2011	14299	1.01	1.1.04.04.	9999.999	WIND TELECOMUNICAZIONI S.P.A.	CANONE DI LOCAZIONE POGGIO MONTIONE -COMUNE DI LATERA (VT) PERIODO NOV 2011- OTTOBRE 2012	641,41
2011	02/02/2011	638	1.01	1.1.04.04.	9999.999	INTERMATICA S.P.A.	SIM SATELLITARI - ANNO 2011	947,98
2011	02/02/2011	632	1.01	1.1.04.04.	9999.999	UNIVERSAT ITALIA SERVICES S.R.L.	SIM PER N. 2 COLLEGAMENTI SATELLITARI - ANNO 2011	1.000,00
2011	02/02/2011	631	1.01	1.1.04.04.	9999.999	HELLAS SAT CONSORTIUM LTD	COLLEGAMENTI SATELLITARI STAZIONI SISMICHE - ANNO 2011	4.000,00
2011	02/02/2011	639	1.01	1.1.04.04.	9999.999	ELSACOM S.P.A. A FINMECCANICA COMPANY	TELEFONI SATELLITARI - ANNO 2011	4.924,40
2011	02/02/2011	637	1.01	1.1.04.04.	9999.999	TESORERIA PROV.LE DELLO STATO DI VITERBO	MONITORAGGIO GEOCHIMICO - ANNO 2011	5.300,00
2011	02/02/2011	634	1.01	1.1.04.04.	9999.999	BASE3 SRL	COLLEGAMENTI SATLINK STAZIONI SISMICHE - ANNO 2011	11.141,99
2011	14/10/2011	10250	1.01	1.1.04.04.	9999.999	WIND TELECOMUNICAZIONI S.P.A.	COLLEGAMENTI DI N. 6 STAZIONI SISMICHE EX ENEL ANNO 2011	59.484,60
2011	02/02/2011	630	1.01	1.1.04.04.	9999.999	PATH.NET S.P.A.	SERVIZI IP - ANNO 2011	160.897,28
				1.1.04.04. Totale				373.215,87

2008	29/07/2008	10336	1.05	1.1.04.05.	9999.999	TECNOTRADE S.R.L.	FLUECO60-S.CO DA 30KG-EPOX RIPRESA - CONF. A+B	487,42
2009	05/03/2009	2173	1.05	1.1.04.05.	9999.999	LEICA GEOSYSTEMS S.P.A.	Saldo contratto di manutenzione Monitoring	5.000,01
2010	07/09/2010	10212	1.05	1.1.04.05.	9999.999	FUCCIO GAETANO & C. S.N.C.	struttura porta stazione di acquisizione dati e alimentazione	3.000,00
2010	31/03/2010	3426	1.05	1.1.04.05.	9999.999	LEICA GEOSYSTEMS S.P.A.	Contratto di manutenzione monitoring Leica	7.920,00
2010	21/12/2010	15740	1.07	1.1.04.05.	9999.999	GHIORZO SANDRO	Lavori di imbiancatura della sede della stazione magnetica di Varese Ligure in fase di realizzazione, sede di Porto Venere	1.560,00
2010	28/12/2010	16033	1.07	1.1.04.05.	9999.999	MORESCO MAURO	Posa in opera delle cassette prefabbricate per la realizzazione della stazione magnetica in località Varese Ligure, sede di Porto Venere	2.520,00
2011	06/10/2011	9847	1.01	1.1.04.05.	9999.999	LA GRECA FRANCESCO	CONVENZIONE ANNO 2011 PANAREA STAZ. ETNEA CATANIA	300,00
2011	09/11/2011	11437	1.02	1.1.04.05.	9999.999	CAPELLO MARCO	MISSIONE DEL 10/11/2011 A FORIO D'ISCHIA	22,26
2011	24/11/2011	12181	1.02	1.1.04.05.	9999.999	BUONOCUNTO CIRO	MISSIONE DEL 23/11/2011 A TERZIGNO-TRECASE-POMPEI	22,26
2011	07/12/2011	12935	1.02	1.1.04.05.	9999.999	CAPELLO MARCO	ORA X ALLORA: MISSIONE DEL 23/11/2011 A TERZIGNO-POMPEI-TRECASE	22,26
2011	21/11/2011	12011	1.02	1.1.04.05.	9999.999	DEGA TOURIST S.N.C.	MISSIONE DEL 17/11/2011 AD ISCHIA PER GG. 3	71,40
2011	21/11/2011	12016	1.02	1.1.04.05.	9999.999	DEGA TOURIST S.N.C.	MISSIONE DEL 17/11/2011 AD ISCHIA PER GG. 3	71,40
2011	21/01/2011	245	1.02	1.1.04.05.	9999.999	OPEN SKY S.R.L.	ANNO 2011: CONNESSIONE BANDA LARGA SATELLITARE	174,06
2011	30/11/2011	12405	1.02	1.1.04.05.	9999.999	SOCIETA' AEP S.R.L.	N. 10 BRETTELLE BIFIBRA 50/125 SC/SC mt. 2	235,95
2011	05/12/2011	12664	1.02	1.1.04.05.	9999.999	LEICA GEOSYSTEMS S.P.A.	CAPSULA PER EMP (TAMMARO)	296,45
2011	29/12/2011	13773	1.02	1.1.04.05.	9999.999	MEGAWATT S.P.A.	SCHEDE ELETTRONICHE (CAPUTO)	491,84
2011	17/10/2011	10303	1.02	1.1.04.05.	9999.999	GEOBORDERS ITALY S.R.L.	ATTIVAZIONE ABBONAMENTO ANNUALE PER TELEFONO SATELLITARE IRIDIUM (PERIODO DA DEFINIRE)	494,22
2011	30/11/2011	12401	1.02	1.1.04.05.	9999.999	SIRAN S.A.S. DI FRANCO ERRICO & C.	N. 5 BATTERIE FIAMM 42 Ah (RICCO)	514,25
2011	07/07/2011	7007	1.02	1.1.04.05.	9999.999	METAL CHIARO COSTRUZIONI DI CHIARO SALVATORE	RIMOZIONE MATERIALE IN FERRO, SPOSTAMENTO CABINA PREESISTENTE, RIPRISTINO RETE RECINZIONE PRESSO SITO MONITORAGGIO DI GEODESIA PRESSO SOLF. POZZUOLI	720,00
2011	14/07/2011	7391	1.02	1.1.04.05.	9999.999	METAL CHIARO COSTRUZIONI DI CHIARO SALVATORE	SOSTITUZIONE SERRATURA DI INGRESSO CABINA MAREOGRAFICA PORTO DI AGROPOLI CON RIPRISTINO GENERALE DELLA CABINA (VERTECHI)	720,00
2011	11/10/2011	9983	1.02	1.1.04.05.	9999.999	EUROPOL	CONTRATTO DI VIGILANZA X 6 MESI X BOX VESUVIO (ORAZI) EX IMP 3989/2009	720,00
2011	13/12/2011	13091	1.02	1.1.04.05.	9999.999	METAL CHIARO COSTRUZIONI DI CHIARO SALVATORE	N. 3 CONTENITORI IN FERRO PER STRUMENTI, N. 1 TELAIO PER PANNELLI SOLARI (M. LA ROCCA)	750,20
2011	30/11/2011	12403	1.02	1.1.04.05.	9999.999	GURALP SYSTEMS LIMITED	RIPARAZIONE SENSORI GURALP CMC-40T (ORAZI)	1.278,58
2011	30/11/2011	12416	1.02	1.1.04.05.	9999.999	MEGAWATT S.P.A.	MATERIALE ELETTRICO COME DA ELENCO (DOLCE)	1.282,84
2011	14/10/2011	10234	1.02	1.1.04.05.	9999.999	TRIMAT S.R.L.	MATERIALE DI FERRAMENTA COME DA ALLEGATO (ORAZI)	1.388,25
2011	21/10/2011	10625	1.02	1.1.04.05.	9999.999	MARIGLIANO ANNAMARIA	CONTRATTO DI LAVORO TEMPORANEO PER MANUTENZIONE SITO DELLA STAZIONE SISMICA IN TORRE DEL GRECO VIA SOTTO AI CAMALDOLI (NOV. 2011- NOV. 2012)	1.410,50
2011	19/01/2011	128	1.02	1.1.04.05.	9999.999	EDIL PAPI DI PALOMBA GIUSEPPE	MANUTENZIONE ORDINARIA E PULIZIA STAZIONI DI CONTROLLO (ZONA VESUVIANA) (CAPELLO)	1.800,00

2011	07/07/2011	6996	1.02	1.1.04.05.	9999.999	METAL CHIARO COSTRUZIONI DI CHIARO SALVATORE	RIPARAZIONE PORTA D'INGRESSO VIA CELLE, REALIZZAZIONE N. 4 TELAI PER PANNELLI SOLARI E CONTENITORE METALLICO (LA ROCCAM.)	1.862,00
2011	30/12/2011	14267	1.02	1.1.04.05.	9999.999	EXIDE ITALIA S.R.L.	15 BATTERIE STAZIONAMENTO SOLARE	2.062,50
2011	20/05/2011	5029	1.02	1.1.04.05.	9999.999	EXIDE ITALIA S.R.L.	N. 30 BATTERIE DI ACCUMULATORI ELETTRICI AL Pb PER APPLICAZIONI FOTOVOLTAICHE + ECO CONTRIBUTO (ORAZI)	2.566,08
2011	07/07/2011	7011	1.02	1.1.04.05.	9999.999	F.P. ELETTROMECCANICA DI PANICO FRANCESCO	IMPIANTO ELETTRICO PRESSO POSTAZIONE DI POZZUOLI VIA CELLE MONITORAGGIO SISMICO (VERTECHI)	3.840,00
2011	30/11/2011	12418	1.02	1.1.04.05.	9999.999	TOTEM ELECTRO S.R.L.	DISPOSITIVI DI PROTEZIONE DA SOVRATENSIONI E FULMINI PER LINEE ALIMENTAZIONE E DATI (ORAZI)	4.185,39
2011	26/07/2011	7815	1.02	1.1.04.05.	9999.999	F.P. ELETTROMECCANICA DI PANICO FRANCESCO	INSTALLAZIONE LINEE ELETTRICHE E TELEFONICHE PRESSO IL SITO MONITORAGGIO SISMICO UBICATO ACCADEMIA DI POZZUOLI (VERTECHI)	4.598,00
2011	16/12/2011	13368	1.04	1.1.04.05.	9999.999	LONGO MANFREDI	Missione di Manfredi Longo n. 768 del 19/12/2011 Sicilia Orientale - Campionamento fluidi -	82,00
2011	16/12/2011	13379	1.04	1.1.04.05.	9999.999	LIUZZO MARCO	Missione di Marco Liuzzo n. 771 del 21/12/2011 Sicilia Orientale - Manutenzione rete gas - Rete Plume -	140,00
2011	20/12/2011	13567	1.04	1.1.04.05.	9999.999	REAM DI S. SERRA	Batterie per stazioni di monitoraggio	512,04
2011	17/11/2011	11909	1.04	1.1.04.05.	9999.999	GENERALMAC DI FEDERICO CALI'	Materiale per la realizzazione di stazioni di monitoraggio continuo	2.497,91
2011	07/12/2011	12918	1.04	1.1.04.05.	9999.999	REAM DI S. SERRA	Batterie per stazioni di monitoraggio	2.560,20
2011	20/10/2011	10617	1.04	1.1.04.05.	9999.999	COMANDE' SASKIA	Realizzazione sistema di miscelazione gas standard per la calibrazione stazioni di monitoraggio	4.265,25
2011	23/12/2011	13691	1.05	1.1.04.05.	9999.121	SALVATORE GIAMMANCO	Mix Etna del 06/10/2011	1,40
2011	19/12/2011	13472	1.05	1.1.04.05.	9999.121	ANDRONICO DANIELE	Mix Etna del 06/10/2011	3,10
2011	31/12/2011	13912	1.05	1.1.04.05.	9999.121	DEL NEGRO CIRO	Mix Etna del 02/11/2011	3,60
2011	23/12/2011	13689	1.05	1.1.04.05.	9999.121	ANDRONICO DANIELE	Mix Etna del 05/10/2011	6,50
2011	23/12/2011	13692	1.05	1.1.04.05.	9999.121	SCOLLO SIMONA	Mix Etna del 11/07/2011	7,00
2011	31/12/2011	14181	1.05	1.1.04.05.	9999.121	LONGO VINCENZA	Mix Etna del 21/11/2011	8,00
2011	31/12/2011	13909	1.05	1.1.04.05.	9999.121	ZUCCARELLO LUCIANO	Mix Siracusa del 10/11/2011	9,50
2011	23/12/2011	13690	1.05	1.1.04.05.	9999.121	LODATO LUIGI	Mix Etna del 05/10/2011	12,00
2011	31/12/2011	13999	1.05	1.1.04.05.	9999.121	CAPPUCCIO PASQUALINO	Mix Milazzo del 07/11/2011	19,50
2011	19/12/2011	13473	1.05	1.1.04.05.	9999.121	NERI MARCO	Mix Etna dal 26/10/2011 al 27/10/2011	20,00
2011	31/12/2011	14178	1.05	1.1.04.05.	9999.121	PELLEGRINO DANIELE	Mix Brucoli del 11/11/2011-Mix Monte Veneretta del 17/11/2011	20,66
2011	31/12/2011	14204	1.05	1.1.04.05.	9999.121	PULVIRENTI MARIO SEBASTIANO	Mix Brucoli del 11/11/2011-mix Castelmola del 17/11/2011	20,66
2011	31/12/2011	14199	1.05	1.1.04.05.	9999.121	LAUDANI GIUSEPPE	Mix Pedagoggi del 30/11/2011	22,26
2011	31/12/2011	14014	1.05	1.1.04.05.	9999.121	PIETRO BONFANTI	Mix Etna del 04/11/2011	28,00
2011	23/12/2011	13686	1.05	1.1.04.05.	9999.120	CALVAGNA FRANCESCO	Mix Pizzi Deneri del 06/10/2011	10,33
2011	31/12/2011	13911	1.05	1.1.04.05.	9999.120	CAPPUCCIO PASQUALINO	Mix Monte frumento supino del 04/11/2011	10,33
2011	31/12/2011	13917	1.05	1.1.04.05.	9999.120	CONTRAFATTO DANILÒ	Mix Castoreale del 03/10/2011	10,33
2011	31/12/2011	13994	1.05	1.1.04.05.	9999.120	MANNI MARCO	Mix Vulcano del 29/11/2011	10,33
2011	31/12/2011	14011	1.05	1.1.04.05.	9999.120	SASSANO MARCO	Mix Castelmola e Santa Venerina del 10/11/2011	10,33
2011	31/12/2011	14182	1.05	1.1.04.05.	9999.120	SARACENÒ BENEDETTO	Mix Petralia Sottana del 30/11/2011	10,33
2011	31/12/2011	13992	1.05	1.1.04.05.	9999.120	MANNI MARCO	Mix Vulcano del 21/11/2011	12,08
2011	31/12/2011	13913	1.05	1.1.04.05.	9999.120	MANNI MARCO	Mix Vulcano cratere del 23/11/2011	13,83
2011	31/12/2011	13996	1.05	1.1.04.05.	9999.120	SICALI ANTONINO	Mix Bocca Nuova del 08/11/2011-mix Pizzi Deneri del 11/11/2011	20,66
2011	31/12/2011	14013	1.05	1.1.04.05.	9999.120	SICALI ANTONINO	Mix Monte Ruvolo del 03/11/2011-Mix Pizzi Deneri del 18/11/2011	20,66
2011	19/12/2011	13470	1.05	1.1.04.05.	9999.120	FALZONE GIUSEPPE	Mix Pizzi Deneri del 27/10/2011	22,26
2011	23/12/2011	13683	1.05	1.1.04.05.	9999.120	FERRO ANGELO	Mix Pizzi Deneri del 27/10/2011	22,26
2011	31/12/2011	13910	1.05	1.1.04.05.	9999.120	RAPISARDA SALVATORE	Mix Belvedere del 20/10/2011-mix Longi del 03/11/2011	28,63
2011	31/12/2011	13915	1.05	1.1.04.05.	9999.120	CAMPISI ORAZIO	Mix Monte Egitto del 12/04/2011-del 17/05/2011-mix monte Spagnolo del 10/05/2011	30,99
2011	31/12/2011	14180	1.05	1.1.04.05.	9999.120	ROSSI MASSIMO	Mix Monte Ruvolo del 02/11/2011-Mix Pizzi Deneri del 11/11/2011	32,33

2011	31/12/2011	14000	1.05	1.1.04.05.	9999.120	CAPPUCCIO PASQUALINO	Mix Pozzo Pitarrone del 08/11/2011-Mix Masseria Cannata del 09/11/2011	32,59
2011	31/12/2011	13998	1.05	1.1.04.05.	9999.120	LA ROCCA GRAZIANO	Mix belvedere del 07/11/2011-Mix Pozzo Pitarrone del 08/11/2011	40,26
2011	31/12/2011	14179	1.05	1.1.04.05.	9999.120	PELLEGRINO DANIELE	Mix Novembre 2011	41,32
2011	31/12/2011	14010	1.05	1.1.04.05.	9999.120	SASSANO MARCO	Mix Serra Pizzuta Calvanina del 21/11/2011-del 30/11/2011	44,52
2011	31/12/2011	14205	1.05	1.1.04.05.	9999.120	PULVIRENTI MARIO SEBASTIANO	Mix Novembre 2011	51,65
2011	21/11/2011	12013	1.05	1.1.04.05.	9999.120	PULVIRENTI MARIO SEBASTIANO	Mix Vulcano cratere dal 28/11/2011 al 01/12/2011	94,45
2011	31/12/2011	13914	1.05	1.1.04.05.	9999.120	CAMPISI ORAZIO	Mix Ottobre 2011	103,30
2011	31/12/2011	13918	1.05	1.1.04.05.	9999.120	FERRO ANGELO	Mix Ottobre 2011	111,30
2011	31/12/2011	14016	1.05	1.1.04.05.	9999.120	MANNI MARCO	Mix Stromboli dal 06/10/2011 al 07/10/2011	121,75
2011	19/12/2011	13469	1.05	1.1.04.05.	9999.120	PULVIRENTI MARIO SEBASTIANO	Mix varie mese di ottobre 2011	128,86
2011	23/12/2011	13684	1.05	1.1.04.05.	9999.120	LAUDANI GIUSEPPE	Mix Ottobre 2011	178,08
2011	21/11/2011	12015	1.05	1.1.04.05.	9999.120	PELLEGRINO DANIELE	Mix Vulcano cratere dal 28/11/2011 al 01/12/2011	198,31
2011	17/10/2011	10254	1.05	1.1.04.05.	9999.120	BIALE EMILIO	Mix Stromboli dal 19/10/2011 al 22/10/2011	404,36
2011	08/11/2011	11262	1.05	1.1.04.05.	9999.120	CALVAGNA FRANCESCO	Mix Vulcano dal 21/11/2011 al 25/11/2011	466,30
2011	17/10/2011	10327	1.05	1.1.04.05.	9999.120	CANTARERO MASSIMO	Mix Stromboli dal 19/10/2011 al 22/10/2011	500,00
2011	08/11/2011	11265	1.05	1.1.04.05.	9999.120	SARACENO BENEDETTO	Mix Vulcano dal 21/11/2011 al 25/11/2011	574,96
2011	06/12/2011	12769	1.05	1.1.04.05.	9999.999	Puglisi Elettronica	Acquisto materiale informatico. Rich. Giammanco S. CIG: X0701433E6	165,61
2011	16/11/2011	11884	1.05	1.1.04.05.	9999.999	PUGLISI SALVATORE	materiale per manutenzione rete Flames	558,11
2011	08/11/2011	11241	1.05	1.1.04.05.	9999.999	N.&G. DI IUDICA G. e TOMASELLI A. S.n.c.	Fornitura pilastro geodetico	726,00
2011	31/08/2011	8444	1.05	1.1.04.05.	9999.999	SOLAREX ITALIA S.R.L.	Regolatori per stazioni clinometriche. Rich. Gambino S. CIG: XF800271B6	988,32
2011	02/08/2011	8058	1.05	1.1.04.05.	9999.999	VPSOLAR SRL	Sistemi MPPT di regolaz. carica staz. sismiche. Rich. Di Prima S. CIG: X5800271BA	1.189,83
2011	29/12/2011	13775	1.05	1.1.04.05.	9999.999	TESEO S.R.L.	Componenti per PC. Rich. Pecora E. CIG:3743961E57	1.262,03
2011	16/12/2011	13322	1.05	1.1.04.05.	9999.999	N.&G. DI IUDICA G. e TOMASELLI A. S.n.c.	Manutenz. presso siti di monitoraggio Pizzi Deneri, Torre del Filosofo e Belvedere. Rich. Di Prima S. CIG: XF7029C3EA	2.238,50
2011	08/11/2011	11269	1.05	1.1.04.05.	9999.999	L and R Meter Service, LLC	Riparazione e calibrazione gravimetro	2.800,00
2011	18/10/2011	10459	1.05	1.1.04.05.	9999.999	HELIWEST S.R.L.	Servizio di trasporto materiali e persone con elicottero. Rich. Cantarero M. CIG: XE801433C1	3.246,41
2011	16/11/2011	11873	1.05	1.1.04.05.	9999.999	LEICA MICROSISTEM S.P.A.	riparazione ricevitori gps	3.494,39
2011	06/12/2011	12771	1.05	1.1.04.05.	9999.999	Granato Carmelo	Realizzaz. 4 poxetti. Rich. Bonaccorso A. CIG: 357196706B	3.678,40
2011	13/12/2011	13125	1.05	1.1.04.05.	9999.999	Neri srl	Lavori di manutenzione Osservatorio Pizzi Deneri. Rich. Cantarero M. CIG: 35625358E0	4.840,00
2011	29/12/2011	13776	1.05	1.1.04.05.	9999.999	TAMASINO METALZINCO S.R.L.	Lavori di manutenz. ordinaria aalo shelter della Montagnola. Rich. Pecora E. CIG: 37592295E7	5.445,00
2011	06/12/2011	12776	1.05	1.1.04.05.	9999.999	SCINTREX	Riparaz. n. 2 gravimetri. Rich. Del Negro C. CIG: X2401433DF	6.421,82
2011	14/12/2011	13213	1.05	1.1.04.05.	9999.999	AGI SRL	Test di funzionalità gravimetri Etna e stromboli. Rich. Del Negro C. CIG: XC001433C2	6.897,00
2011	31/12/2011	14061	1.05	1.1.04.05.	9999.999	NE.FRA. SRL	Realizzaz. fori area sommitale Etna. Rich. Gambino S. CIG: 37566093D0	16.465,68
2011	23/12/2011	13687	1.05	1.1.04.05.	9999.121	SALERNO GIUSEPPE	Mix Etna del 13/10/2011	30,00
2011	31/12/2011	14001	1.05	1.1.04.05.	9999.121	SALERNO GIUSEPPE	Mix Etna del 08/11/2011	30,00
2011	31/12/2011	14183	1.05	1.1.04.05.	9999.121	NERI MARCO	Mix Etna del 15/11/2011	30,00
2011	31/12/2011	14012	1.05	1.1.04.05.	9999.121	SASSANO MARCO	Mix Sant'Alfio del 14/11/2011-Mix Santa Venerina del 22/11/2011	32,33
2011	31/12/2011	13993	1.05	1.1.04.05.	9999.121	SCOLLO SIMONA	Mix Etna del 18/11/2011-del 25/11/2011	34,00
2011	31/12/2011	14015	1.05	1.1.04.05.	9999.121	CAPPUCCIO PASQUALINO	Mix Roccafortia del 02/11/2011-Mix Longi del 03/11/2011	36,06
2011	31/12/2011	13916	1.05	1.1.04.05.	9999.121	CAMPISI ORAZIO	Mix Lipari osservatorio del 21/10/2011	50,40
2011	31/12/2011	14021	1.05	1.1.04.05.	9999.121	CAPPUCCIO PASQUALINO	Mix Castelmola del 17/11/2011-del 24/11/2011-Mix Santa Venerina del 22/11/2011-Mix Sortino del 28/11	54,65

2011	23/12/2011	13688	1.05	1.1.04.05.	9999.121	NERI MARCO	Mix Etna del 05/10/2011-del 08/10/2011-del 21/10/2011-del 13/10/2011	70,00
2011	23/12/2011	13685	1.05	1.1.04.05.	9999.121	SALVATORE GIAMMANCO	Mix Ottobre 2011	116,80
2011	16/11/2011	11838	1.05	1.1.04.05.	9999.121	GUGLIELMINO FRANCESCO	Mix Lipari - Vulcano dal 21/11/2011 al 25/11/2011	450,10
2011	16/11/2011	11830	1.05	1.1.04.05.	9999.121	BONFORTE ALESSANDRO	Mix Lipari - Vulcano dal 21/11/2011 al 25/11/2011	538,18
2011	21/11/2011	12041	1.06	1.1.04.05.	9999.999	MISCO S.P.A.	Materiale di consumo di R.M.Azzara	1.971,12
2011	03/11/2011	11049	1.07	1.1.04.05.	9999.999	DISTRELEC ITALIA S.R.L.	materiale elettrico per manutenzione Oss. castello Tesino	89,92
2011	02/11/2011	11039	1.07	1.1.04.05.	9999.999	AREA SX S.R.L.	Micro controller Rabbit per sistema switch da installare nell'oss. di Castello Tesino (G. Benedetti)	95,59
2011	16/11/2011	11791	1.07	1.1.04.05.	9999.999	RS COMPONENTS S.P.A.	Materiale di consumo per osservatori geomagnetici (Benedetti/Fois)	159,24
2011	16/11/2011	11825	1.07	1.1.04.05.	9999.999	AVNET EMG ITALY S.P.A.	Modem per sistemi di comunicazione osservatori geomagnetici (Fois)	181,50
2011	11/08/2011	8299	1.07	1.1.04.05.	9999.999	METINOX SRL	Materiale e accessori inox per installazione antenna GPS presso l'Oss. di Lampedusa (G. Tutone)	273,88
2011	02/11/2011	11038	1.07	1.1.04.05.	9999.999	MICROSET INT SRL	Alimentatori stabilizzati per il nuovo sistema di alimentazione dell'osserv. C. Tesino	542,56
2011	28/09/2011	9624	1.07	1.1.04.05.	9999.999	OPTIMUM INSTRUMENTS Inc	Data logger per l'osservatorio Geomagnetico di L'Aquila	1.090,00
2011	28/09/2011	9617	1.07	1.1.04.05.	9999.999	CON.TEL SRL	Cavo fibra ottica con interfacce per acquisizione dati dell'osservatorio di Castello Tesino (Benedetti/Fois)	1.152,08
2011	16/11/2011	11876	1.07	1.1.04.05.	9999.999	ORSOLINI AMEDEO SPA	Viti in rame per montaggio cassetta presso oss. Lampedusa (D. Di Mauro)	1.173,70
2011	18/11/2011	11978	1.07	1.1.04.05.	9999.999	COEDIL 99 S.R.L.	Cassetta prefabbricata in legno per oss. Lampedusa	2.018,28
2011	16/11/2011	11854	1.07	1.1.04.05.	9999.999	UMBERTO BOLOGNA MACCHINE EDILI STRADALI	Gruppo elettrogeno, demolitore, elettrosega per montaggio cassetta presso oss. Lampedusa	2.064,50
2011	29/12/2011	13794	1.08	1.1.04.05.	9999.999	MISCO S.P.A.	Cisco WRP400 Rich. D'Anna G.	92,19
2011	03/08/2011	8150	1.08	1.1.04.05.	9999.999	S.I.TEC s.r.l.	lavori per sistemazione sito Wifi di Frigento Rich. Cardinale V.	363,00
2011	13/07/2011	7374	1.08	1.1.04.05.	9999.999	ELETTRO MOMA	FORNITURA E POSA IN OPERA NUOVO ALLACCIO CONTATTORE ENEL DELL'IMPIANTO DELLA STAZIONE GPS DI GRIZZANA MORANDI	381,82
2011	27/09/2011	9542	1.08	1.1.04.05.	9999.999	ARS COMM	Collegamento GPS Ancona tramite Wireless Rich. Mondiali L.	1.074,48
2011	13/05/2011	4754	1.08	1.1.04.05.	9999.999	AZIENDA AGRICOLA NICOLA USARDI	Manutenzione stazione sismica Salù Rich. Mondiali L.	1.149,50
2011	03/08/2011	8151	1.08	1.1.04.05.	9999.999	Stinziani Emidio Servizio Giardinaggio	Manutenzione straordinaria stazione Busso e Trivento Rich. Mondiali L.	1.200,00
2011	25/03/2011	2697	1.08	1.1.04.05.	9999.999	Geometra Zarrilli Vito	Espletamento di una pratica relativa all'installazione di una stazione GPS area Pollino (Viggiannello - Colobraro) Rich. Mondiali L.	1.497,50
2011	13/07/2011	7377	1.08	1.1.04.05.	9999.999	HALL POWER ENERGY SOLUITO SRL	PRODUZIONE DIA E AUTORIZZAZIONE PAESAGGISTICA PER STAZIONE BAGNO DI ROMAGNA E COLLEARMELE	1.680,00
2011	03/08/2011	8149	1.08	1.1.04.05.	9999.999	Eclano lamiere di Minichiello R.B.	Fornitura 8 piastre in alluminio Rich. Cardinale V.	2.178,00
2011	20/05/2011	5034	1.08	1.1.04.05.	9999.999	Studio tecnico Speranza Ing. Carmine Speranza	Espletamento progetto per impianto elettrico condizionamento, estinzione automatico del locale CED Grottaminarda Rich. Cecere G.	2.591,82
2011	01/07/2011	6757	1.08	1.1.04.05.	9999.999	Geometra Zarrilli Vito	Produzione documenti per 5 staz. GPS Mommanno,Acquafromosa,Albidona, Spezzano Albanese,Grisolia Rich. Mondiali L.	4.492,80
2011	12/07/2011	7326	1.08	1.1.04.05.	9999.999	EDIL COLDERU	Fornitura e posa in opera di recinzione e palo per la stazione di Malga Garda - Rich. Mondiali L.	4.560,00
2011	10/08/2011	8282	1.08	1.1.04.05.	9999.999	Ditta Artis s.r.l.	Manutenzione stazione sismica di Serride (MN) Rich. Mondiali L.	4.598,00

2011	05/04/2011	3088	1.08	1.1.04.05.	9999.999	Romano Giuseppe & Figli SRL	n. 10 Strutture in ferro zincato e n. 5 tralicci in ferro zincato Rich. Cecere G.	4.980,00
2011	01/07/2011	6759	1.08	1.1.04.05.	9999.999	Minichiello service sas di Belluocchio Gerarda	Esecuzione lavori n. 3 GPS Pollino Rich. Mondiali L.	8.830,00
2011	22/12/2011	13659	1.08	1.1.04.05.	9999.999	Minichiello service sas di Belluocchio Gerarda	Lavori di realizzazione di n. 3 stazioni GPS presso il sito Albidona-acquaformosa(ex atomonte) - Grisolia siti del Pollino Rich. Mondiali L.	17.151,75
				1.1.04.05. Totale				195.508,24
2008	17/11/2008	15162	1.05	1.1.04.06.	9999.999	AGU - AMERICAN GEOPHYSICAL UNION	Distribuzione libro Volcano laboratory Edit. Bonaccorso. Calvari, Cottelli, Del Negro, Falsaperla	1.651,43
2008	28/07/2008	10259	1.05	1.1.04.06.	9999.999	DOLMEN INGEGNERIA S.R.L.	PROVA SU SOLAIO CON CARICO DISTRIBUITO, COME DA DESCRIZIONE TEC	1.800,00
2008	05/12/2008	16478	1.05	1.1.04.06.	9999.999	OPENFLIGHT DI FAUSTO GIUDICE	VOLI DI TEST CON AEROMODELLO PER MONITORAGGIO AEREO	3.000,00
2008	18/06/2008	8141	1.05	1.1.04.06.	9999.999	Selca srl	Realizzazione cartografica e fornitura carta	4.472,00
2009	31/12/2009	17099	1.01	1.1.04.06.	9999.999	EDIZIONI SCIENT. E ARTISTICHE DI TORRE DEL GRECO	INTEGRAZIONE REALIZZAZIONE E STAMPA (N.500) COPIE DELL'OPERA SCIENTIFICO-STORIA "DIARIO DEL MONTE VESUVIO" SEZ. INGV DI NAPOLI	728,00
2009	09/09/2009	10811	1.01	1.1.04.06.	9999.999	ISTITUTO NAZIONALE DI FISICA NUCLEARE	TRASF.TO FONDI PER ULTIMA TRANCHE DI CHIUSURA PROGETTO PEGASO	485.999,02
2009	26/03/2009	3443	1.05	1.1.04.06.	9999.999	A.R.N.A.S. GARIBALDI	Adempimenti legislativi in materia di sicurezza e salute nei luoghi di lavoro	4.020,00
2009	15/04/2009	4279	1.08	1.1.04.06.	9999.999	ENAC ente nazionale per l'aviazione civile	Prestazioni Enac per sistema UAS Rich. Buongiorno M. F.	9.651,74
2009	30/11/2009	15379	1.09	1.1.04.06.	9999.999	Curioni Stefano	Progetto di modifiche interne per cambio destinazione d'uso da vano tecnico a sala proiezione/auditorium + variazione catastale	2.121,60
2010	09/11/2010	13363	1.01	1.1.04.06.	9999.999	BONONIA UNIVERSITY PRESS S.P.A.	COPIE VOLUME "CATALOGO ETNA"	21.400,00
2010	31/12/2010	16658	1.01	1.1.04.06.	9999.999	MIZAR S.R.L.	REALIZZAZIONE DELLA QUADRI SFERA MULTIMEDIALE AD ARIANO IRPINO	48.000,00
2010	09/12/2010	15189	1.02	1.1.04.06.	9999.999	COLANDREA MARCO	COLLABORAZIONE OCC. X PROGETTAZIONE E SVILUPPO DI UN PROTOTIPO DI UNA STAZ. AUTOM. X MISURA TEMPERATURA E PRESS. DEI FLUIDI FUM. E SOFTWARE DI GEST. TRASM. DATI	5.052,40
2010	22/11/2010	14075	1.02	1.1.04.06.	9999.999	BORRIELLO GIUSEPPE	PRESTAZIONE OCCASIONALE "SVILUPPO DI PROCEDURE AUTOMATICHE PER IL BACKUP DEI DATI (DURATA 6 MESI)	8.000,00
2010	10/12/2010	15270	1.02	1.1.04.06.	9999.999	2B TECNICA DI BERARDINO BOCCHINO	CONTRATTO PER CAMPIONAMENTO DELLE FUMAROLE INTERNE AL CRATERE DEL VESUVIO (CHIODINI)	14.400,00
2010	29/09/2010	11475	1.02	1.1.04.06.	9999.999	F. LLI PERAZZOLI SRL	LAVORI A CORPO PER REALIZZAZIONE POZZO FINALIZZATO A PERFORAZIONI A CARATTERE INVESTIGATIVO-SCIENTIFICO (II PARTE IMP. N. 11602)	350.000,00
2010	01/12/2010	14517	1.05	1.1.04.06.	9999.999	AZ PRINT di Carlo Vinciguerra	CORELDRAW Graphics Suite X - ADOBE INDESIGN CS5 - PACKAGE COMPLETI	1.896,00
2010	06/05/2010	5277	1.05	1.1.04.06.	9999.999	Randazzo Rosario	Incarico per direzione lavori realizzazione n. 2 pozzi località Monte Egitto e Prato Fiorito (Etna)	3.828,52
2010	13/07/2010	8845	1.05	1.1.04.06.	9999.999	MAGMATRECK A.R.L.	Servizio di campionamento di prodotti vulcanici e manutenzione stazioni di monitoraggio su vulcano Stromboli.	4.500,00
2010	23/12/2010	15840	1.05	1.1.04.06.	9999.999	CONWAY STEPHEN	Contratto per correzioni e traduzioni	6.750,00
2010	10/02/2010	1236	1.06	1.1.04.06.	9999.999	SPECTRUM PETROGRAPHICS INC.	Sezione sottile lucida	180,00
2010	02/11/2010	13000	1.06	1.1.04.06.	9999.999	CASPUR CONS.APPL.NI SUP.CALC.UNIV.E RIC.	Servizi Supercalcolo	48.000,00
2010	31/12/2010	16368	1.08	1.1.04.06.	9999.999	BLACKWELL PUBLISHING	Pubblicazione Rich. Atzori S.	240,50

2010	11/10/2010	11973	1.08	1.1.04.06.	9999.999	IEEE OPERATIONS CENTER	Pubblicazione Volcanic Ash Cloud PropertiesRich. Corradini S.	621,82
2010	30/12/2010	16152	1.08	1.1.04.06.	9999.999	AGU American Geophysical Union	Pubblicazione Rich. Bianchi I RUF Margheriti L.	827,30
2010	07/12/2010	15078	1.08	1.1.04.06.	9999.999	Physikalisch Vulkanologisches Labor	Esperimenti di radianza della lava attiva presso il lab dell'Università di Wuzburg Rich. Lombardo V RUF Buongiorno M. F.	3.000,00
2010	03/06/2010	6851	1.09	1.1.04.06.	9999.999	Cooperativa sociale Le pagine a r.l.	catalogazione di n. 6000 volumi biblioteca	2.624,53
2010	31/12/2010	16309	1.09	1.1.04.06.	9999.999	Simonetto Andrea	contratto a repertorio n 33/2010 sistemista Simonetto Andrea	5.281,90
2011	31/12/2011	14323	1.01	1.1.04.06.	9999.999	FERRACCI STEFANO	IMMAGINE COSTRUITA IN SOFTWARE GRAFICO 3D PER COPERTINA ATTI CONVEGNO DI ERICE 2011	812,50
2011	20/07/2011	7601	1.01	1.1.04.06.	9999.999	SODEXO ITALIA S.P.A.	PASTI PER OSPITI SEZ. A.C. - ANNO 2011	825,80
2011	01/12/2011	12552	1.01	1.1.04.06.	9999.999	NUOVO CENTRO STAMPA S.R.L.	SPESE PUBBLICAZIONI DOTT. SCALERA	6.000,00
2011	18/10/2011	10482	1.01	1.1.04.06.	9999.999	CAPRARA FRANCESCO	INCARICO DI LAVORO AUTONOMO PROF.LE PER LA GESTIONE DI REDAZIONE DI RIVISTA INTERNAZ. LE ANNALS OF GEOPHYSICS - PERIODO 16.10.2011-15.10.2012	8.250,00
2011	21/11/2011	12066	1.01	1.1.04.06.	9999.999	VERDE PAOLO	INCARICO DI LAVORO	8.250,00
2011	07/12/2011	12939	1.01	1.1.04.06.	9999.999	INTERNATIONAL SEISMOLOGICAL CENTRE	QUOTA ASSOCIATIVA ANNO 2011	19.200,00
2011	12/05/2011	4680	1.01	1.1.04.06.	9999.999	DE SANTIS PASQUALE	INCARICO DI LAVORO AUTONOMO PROF.LE	20.166,49
2011	06/12/2011	12830	1.01	1.1.04.06.	9999.999	IST.NAZ. OCEANOGRAFIA E DI GEOFISICA SPERIMENTALE	CONTRIBUTO OGS - II ANNUALITA'	40.000,00
2011	30/06/2011	6718	1.02	1.1.04.06.	9999.999	SIRM	KIT P4 (CARTE NAUTICHE) (ORSI)	89,81
2011	18/04/2011	3702	1.02	1.1.04.06.	9999.999	Berrie Christopher	REVISIONE TESTO INGLESE (CARLINO)	180,00
2011	10/03/2011	2154	1.02	1.1.04.06.	9999.999	UNIV. NAPOLI FEDERICO II - DIP.SCIENZE TERRA	ANALISI DIFFRATTOMETRICA SU CAMPIONI DI PAVIMENTO IN LINOLEUM	378,00
2011	17/06/2011	6223	1.02	1.1.04.06.	9999.999	ITALSUB S.A.S.	COLLAUDO E REVISIONE BOMBOLE ED EROGATORI (AVINO)	500,00
2011	10/11/2011	11485	1.02	1.1.04.06.	9999.999	INTERNATIONAL CARGO S.R.L.	RESTITUZIONE MERCE IN TEMPORANEA IMPORTAZIONE DAL GIAPPONE	589,51
2011	31/12/2011	14236	1.02	1.1.04.06.	9999.999	TRA.M.A.E.L. S.R.L.	TRASPORTO ACQUA, FORNITURA ACQUA E NOLO A CALDO AUTOMEZZO	992,20
2011	30/12/2011	14273	1.02	1.1.04.06.	9999.999	PFEIFFER VACUUM ITALIA S.P.A.	MANUTENZIONE POMPA TURBOMOLECOLARE TMH 260/005 (CALIRO)	1.006,72
2011	10/05/2011	4601	1.02	1.1.04.06.	9999.999	e-GEOS S.p.a.	N. 3 SCENE SAR (DATI SATELLITARI) E SPESE DI SPED. (BORGSTROM)	1.548,00
2011	14/10/2011	10215	1.02	1.1.04.06.	9999.999	e-GEOS S.p.a.	N. 4 IMMAGINI SATELLITARI ASAR/ENVISAT PER MONITORAGGIO AREA NAPOLETANA (BORGSTROM)	1.936,00
2011	30/12/2011	14265	1.02	1.1.04.06.	9999.999	SOL S.P.A.	AZOTO LIQUIDO	2.000,00
2011	30/12/2011	14272	1.02	1.1.04.06.	9999.999	RS COMPONENTS S.P.A.	MATERIALE ELETTRICO (GALLUZZO)	2.006,76
2011	30/11/2011	12415	1.02	1.1.04.06.	9999.999	e-GEOS S.p.a.	N.3 IMMAGINI SATELLITARI ASAR/ENVISAT (BORGSTROM)	2.178,00
2011	30/12/2011	14266	1.02	1.1.04.06.	9999.999	AGILENT TECHNOLOGIES ITALIA S.P.A.	N. 1 INIETTORE SPLIT/SPITLESS + INSTALLAZIONE (CALIRO)	4.283,57
2011	12/10/2011	10029	1.02	1.1.04.06.	9999.999	TRA.M.A.E.L. S.R.L.	TRASPORTO E FORNITURA ACQUA (LT. 10.000) PER PERFORAZIONE POZZO VESUVIO (AQUINO)	4.712,95
2011	10/05/2011	4624	1.02	1.1.04.06.	9999.999	IZZO MARIA ROSARIA	PRESTAZIONE OCCASIONALE (3 MESI) PER RIORGANIZZAZIONE E CATALOGAZIONE BIBLIOTECA DELLA SEZIONE	5.700,00
2011	30/12/2011	14268	1.02	1.1.04.06.	9999.999	EGOTEK S.A.S. DI BOSIO ELIA MARIA & C.	MATERIALE ELETTRONICO COME DA ELENCO (ORAZI)	9.200,90
2011	08/11/2011	11304	1.02	1.1.04.06.	9999.999	G.T. GEO TESTING S.R.L.	N. 2 SONDAGGI A CAROTAGGIO CONTINUO PER IL PRELIEVO DI CAMPIONI DI ROCCIA (MARTINI)	10.103,50
2011	21/12/2011	13657	1.02	1.1.04.06.	9999.999	AIELLO GIUSEPPE	CONTRATTO DI COLL. PER ANALISI MICROPALAEONTOLOGICHE "MARTURANO" DURATA MESI 6	11.266,08
2011	03/11/2011	11069	1.03	1.1.04.06.	9999.999	GURALP SYSTEMS LIMITED	installazione sensori presso Casaglia (Ferrara)	4.270,00

2011	04/11/2011	11157	1.03	1.1.04.06.	9999.999	TEAM QUALITY SRL	realizzazione modifiche migliorative banca dati e applicazioni web infrastruttura ITACA	6.050,00
2011	24/11/2011	12182	1.03	1.1.04.06.	9999.999	INSTITUTE OF PHYSICS OF THE EARTH - RAS - MOSCA	collaboration programme tra INGV e IPE	8.488,62
2011	31/12/2011	14019	1.05	1.1.04.06.	9999.999	PISTORIO ANTONIO	Mix Pizzi Deneri del 11/11/2011 - del 18/11/2011	7,70
2011	31/12/2011	14253	1.05	1.1.04.06.	9999.999	PROIETTI CRISTINA	Mix Etna del 14/12/2011	11,00
2011	31/12/2011	14254	1.05	1.1.04.06.	9999.999	DE BENI EMANUELA	Mix Etna del 14/12/2011	11,00
2011	15/12/2011	13271	1.05	1.1.04.06.	9999.999	DOLMEN INGEGNERIA S.R.L.	Prova di carico su solaio a trave, a carico uniformemente distribuito	15,00
2011	31/12/2011	14130	1.05	1.1.04.06.	9999.999	CIANCITTO FRANCESCO ANDREA	Mix Etna del 25/11/2011	22,00
2011	23/12/2011	13693	1.05	1.1.04.06.	9999.999	CAPPELLO ANNALISA	Mix Etna del 21/10/2011	30,55
2011	23/12/2011	13694	1.05	1.1.04.06.	9999.999	CAPPELLO ANNALISA	Mix Etna del 22/10/2011	61,10
2011	31/12/2011	14345	1.05	1.1.04.06.	9999.999	PROIETTI CRISTINA	Mix Roma dal 19/01/2012 al 23/01/2012	103,96
2011	31/12/2011	14176	1.05	1.1.04.06.	9999.999	SPAMPINATO LETIZIA	Mix Vulcano del 28/11/2011 - Prog. giovani Prop. Spampinato Letizia	124,90
2011	31/12/2011	14020	1.05	1.1.04.06.	9999.999	PROIETTI CRISTINA	Mix Roma dal 29/11/2011 al 05/12/2011 - Prog. interno - Prop. Proietti	132,98
2011	29/11/2011	12326	1.05	1.1.04.06.	9999.999	RUSTICO EUGENIO	Mix Garching (Germania) dal 14/02/2012 al 18/02/2012 - Prog. interno Prop. Cappello	230,00
2011	21/03/2011	2384	1.05	1.1.04.06.	9999.999	Sapienza Irene Agata Maria C.	Consulenza-Attività preliminari per la valutazione dello stress lavoro correlato.	250,00
2011	30/09/2011	9708	1.05	1.1.04.06.	9999.999	SBRANA MASSIMO SERVIZI PER LA GEOLOGIA	Fornitura servizio sezioni sottili. Rich. De Beni M. CIG: X090143375	450,73
2011	21/10/2011	10653	1.05	1.1.04.06.	9999.999	GANCI GAETANA	Mix Ravenna dal 01/11/2011 al 06/11/2011 - Prog. Interno - Proponente Ganci	487,15
2011	28/06/2011	6625	1.05	1.1.04.06.	9999.999	Randazzo Rosario	Integrazione impegno n. 5277/2010	625,57
2011	14/11/2011	11664	1.05	1.1.04.06.	9999.999	SPAMPINATO LETIZIA	Mix Clermont-Ferrant dal 12/12/2011 al 17/12/2011 - Prog. interno Prop. Letizia Spampinato	683,00
2011	10/08/2011	8283	1.05	1.1.04.06.	9999.999	PROIETTI CRISTINA	PROIETTI C.-Progetto interno	951,06
2011	31/12/2011	14147	1.05	1.1.04.06.	9999.999	CNRS	Datazioni chimiche elementi maggiori in traccia-Progettino DE BENI	1.179,60
2011	29/11/2011	12358	1.05	1.1.04.06.	9999.999	GANCI GAETANA	Mix Francia dal 08/01/2012 al 14/01/2012	1.277,92
2011	22/11/2011	12074	1.05	1.1.04.06.	9999.999	CANNAVO' FLAVIO	Mix Spagna dal 05/12/2011 al 18/12/2011 - Prog. Interno Prop. Bruno Valentina	1.310,12
2011	29/11/2011	12360	1.05	1.1.04.06.	9999.999	CAPPELLO ANNALISA	Mix Gran Bretagna dal 22/01/2012 al 28/01/2012	1.361,31
2011	10/11/2011	11476	1.05	1.1.04.06.	9999.999	SCANDURA DANILA	Mix Madrid dal 05/12/2011 al 18/12/2011	1.675,21
2011	21/10/2011	10649	1.05	1.1.04.06.	9999.999	PISTORIO ANTONIO	Mix Torino/Ravenna dal 01/11/2011 al 05/11/2011 - Prog. Interno - Proponente Pistorio	1.997,30
2011	31/12/2011	14148	1.05	1.1.04.06.	9999.999	FACULTED DER AARD-EN UNIVERSITEIT AMSTERD	Datazioni radiometriche con metodo Ar/Ar-Progettino DE BENI	2.000,00
2011	27/06/2011	6579	1.05	1.1.04.06.	9999.999	Selca srl	Adeguamento costi allestimento e stampa Carta Geologica del Monte Etna. Rich. Branca S. CIG: 2732710F9D	3.640,00
2011	29/12/2011	13774	1.05	1.1.04.06.	9999.999	Associazione Aquile degli Erei	Fornitura servizio di volo. Rich. Cottelli M. CIG: XB2029C3F2	6.000,00
2011	07/06/2011	5541	1.05	1.1.04.06.	9999.999	Neri srl	Saggi nelle murature e ripristini per indagini di verifica antisismica delle strutture Eucentre (CIG: 2043457A0D). Rich. Cantarero M.	8.832,00
2011	31/12/2011	14136	1.05	1.1.04.06.	9999.999	CONWAY STEPHEN	contratto per lavoro autonomo occasionale	9.000,00
2011	30/12/2011	14122	1.06	1.1.04.06.	9999.999	Hotel Maddalena	Permesso Diego Sorrentino 16/06/2011	40,00
2011	30/12/2011	13884	1.06	1.1.04.06.	9999.999	FAULKNER DANIEL	Rimborso spese Daniel Faulkner	500,00
2011	23/12/2011	13699	1.06	1.1.04.06.	9999.999	MIP - POLITECNICO DI MILANO	CORSO DI FORMAZIONE PROFESSIONALE "LA GESTIONE DEGLI ACQUISTI NEGLI ENTI DI RICERCA"	1.000,00
2011	06/07/2011	6910	1.06	1.1.04.06.	9999.999	SODEXO ITALIA S.P.A.	Servizio mensa dal mese di Luglio al mese di Dicembre	2.397,23
2011	02/09/2011	8505	1.06	1.1.04.06.	9999.999	UNIVERSITY OF WISCONSIN-MADISON	Datazioni di F. Marra	3.189,55
2011	19/12/2011	13539	1.06	1.1.04.06.	9999.999	NUOVO CENTRO STAMPA S.R.L.	STAMPA OPUSCOLO DI PAG. 24 CON COPERTINA	5.227,20
2011	07/11/2011	11181	1.06	1.1.04.06.	9999.999	ETH	AMS datazioni di S. Pucci	7.460,00
2011	12/12/2011	13075	1.06	1.1.04.06.	9999.999	CASPUR CONS. APPL. NI SUP. CALC. UNIV. E RIC.	supporto e ottimizzazione codici di calcolo e utilizzo hardware HPC	36.300,00

2011	23/12/2011	13715	1.07	1.1.04.06.	9999.999	TAYLOR GAVIN	Revisione linguistica dell'art. scientifico " variability over Roma and " di M.Pietrella	60,50
2011	18/11/2011	11976	1.07	1.1.04.06.	9999.999	UNIVERSITY OF CALIFORNIA, SAN DIEGO	Analisi chimica campioni di gas prelevati durante le campagne effettuate in Grecia e Spagna	150,00
2011	31/12/2011	14138	1.07	1.1.04.06.	9999.999	TAYLOR GAVIN	Revisioni linguistiche di tre articoli scientifici di C Scotto e M. Pezzopane	169,40
2011	09/11/2011	11456	1.07	1.1.04.06.	9999.999	TEOREMA SRL	Intervento su teodolite giroscopico per test di funzionamento	181,50
2011	09/11/2011	11387	1.07	1.1.04.06.	9999.999	TROTTA BUS SERVICE SPA	Servizio bus INGV - Aran - Laurentina per il giorno 10 novembre 2011	220,00
2011	31/12/2011	14140	1.07	1.1.04.06.	9999.999	SODEXO ITALIA S.P.A.	Sevizio mensa per i partecipanti al kick off meeting del progetto ESPAS (10-11 novembre 2011)	229,15
2011	31/12/2011	14139	1.07	1.1.04.06.	9999.999	SODEXO ITALIA S.P.A.	Sevizio mensa per ospiti sezione Roma2 nel mese di novembre 2011	293,92
2011	24/03/2011	2651	1.07	1.1.04.06.	9999.999	FRUNZA DANIEL	Fornitura e posa in opera del tetto container INGV presso il CNR-Monteibretti	780,00
2011	27/12/2011	13748	1.07	1.1.04.06.	9999.999	OBSERVATORIE ROYAL DE BELGIQUE	Installazione di un maximum voltage retroaction e fornitura elettronica sul gravimetro marino in uso presso la sede di porto venere	1.000,00
2011	23/12/2011	13718	1.07	1.1.04.06.	9999.999	TECHNOLOGICAL EDUCATIONAL INSTITUTE OF CRETE	Servizio di mantenimento stazioni di misura ionosferiche installate presso l'Università di Chania	2.000,00
2011	30/12/2011	13940	1.07	1.1.04.06.	9999.999	JURZA PAVEL	Biglietto aereo del Prof. Pavel Jurza per soggiorno scientifico da tenersi presso INGV	2.202,00
2011	31/12/2011	13941	1.07	1.1.04.06.	9999.999	EUROTOURS SRL	SALDO E.C. DICEMBRE EUROTOURS N=244/E8 DEL 30/12/2011 SEZIONE ROMA2, TRAMITE PRELEV. DALLA C.C.	2.963,79
2011	24/02/2011	1484	1.07	1.1.04.06.	9999.999	CATTADORI MATTEO	Contratto di Colaborazione occasionale al Dott. Matteo Cattadori dal 1/01/2011 al 31/12/2011	3.000,00
2011	06/12/2011	12884	1.07	1.1.04.06.	9999.999	DI PLACIDO FRANCESCO	Montaggio casetta, cancello e interrimento cavidotto oss. lampedusa	3.025,00
2011	15/09/2011	9075	1.07	1.1.04.06.	9999.999	SAPIO PRODUZIONE IDROGENO OSSIGENO S.R.L.	Contenitore di azoto liquido, testa spillatrice, quanti e visiera per la sicurezza dell'operatore (M. Chiappini)	3.061,30
2011	10/10/2011	9925	1.07	1.1.04.06.	9999.999	VOLANET	Ampliamento portale www.eswua.it nell'ambito degli studi sull'alta atmosfera	3.630,00
2011	23/06/2011	6466	1.07	1.1.04.06.	9999.999	IDROBOTICA	Contributo spese per l'impegno catamarano e veicolo telecomandato Pluto Palla in investigazioni visive sul monte Marsili	5.000,00
2011	18/11/2011	11945	1.07	1.1.04.06.	9999.999	GFZ GERMAN RESEARCH CENTRE FOR GEOSCIENCES	Quota di finanziamento ICDP per perforazione lago Ohrid	5.000,00
2011	10/08/2011	8290	1.08	1.1.04.06.	9999.999	Licosa Libreria	LIBRI	18,62
2011	16/11/2011	11848	1.08	1.1.04.06.	9999.999	SODEXO ITALIA S.P.A.	Pasti ospiti Agosto / Settembre 2011	69,74
2011	16/12/2011	13308	1.08	1.1.04.06.	9999.999	DELL S.P.A.	Garanzia asset tag 7Z93X2J Rich. Vallocchia M.	151,01
2011	16/11/2011	11855	1.08	1.1.04.06.	9999.999	EDIZIONI MASTER S.P.A.	Rinnovo abbonamento Linux magazine+abbonamento lo Programma Rich. Cecere G.	164,00
2011	31/08/2011	8483	1.08	1.1.04.06.	9999.999	SODEXO ITALIA S.P.A.	Pasti ospiti esterni Luglio 2011	185,94
2011	08/09/2011	8796	1.08	1.1.04.06.	9999.999	FEDERAZIONE A.S.I.T.A.	Iscrizione Convegno Asita Rich. Pignone M.	260,00
2011	21/10/2011	10641	1.08	1.1.04.06.	9999.999	WILEY-BLACKWELL	Colour work Rich. Amato A.	400,00
2011	16/12/2011	13304	1.08	1.1.04.06.	9999.999	DLR CONTRACT MANAGEMENT	Dati satellitari TerraSar-X Rich. Stramondo S.	400,00
2011	29/12/2011	13792	1.08	1.1.04.06.	9999.999	Rosati Francesco Di Gennaro	Manutenzione stazione Melanico Comune di Santa Croce di Magliano (CB) anno 2011 Rich. Mondiali L.	420,00
2011	08/08/2011	8218	1.08	1.1.04.06.	9999.999	AGU - AMERICAN GEOPHYSICAL UNION	Pubblicazioni Rich. D'Agostino N.	529,84
2011	22/11/2011	12103	1.08	1.1.04.06.	9999.999	ELSEVIER	Pubblicazione Rich. Devoti R.	708,00
2011	23/05/2011	5162	1.08	1.1.04.06.	9999.999	AGU - AMERICAN GEOPHYSICAL UNION	Pubblicazione 2010JB007961 Rich. Baccheschi P.	713,27
2011	19/10/2011	10577	1.08	1.1.04.06.	9999.999	AGU - AMERICAN GEOPHYSICAL UNION	Pubblicazione 2011JB008471 Rich. Chiarabba C.	723,17
2011	31/12/2011	13893	1.08	1.1.04.06.	9999.999	EUROTOURS SRL	E.C. EUROTOURS N. 242/E8 DICEMBRE 2011	899,00

2011	30/12/2011	13816	1.08	1.1.04.06.	9999.999	IGM IDRO GEO MARKET S.R.L.	Corso stage di due giorni presso INGV per Raffek 27/28 Ottobre 2011 Rich. Delladio A.	1.000,00
2011	22/09/2011	9358	1.08	1.1.04.06.	9999.999	ROLAND S.R.L.	Manutenzione Discovery ZA443VX Rich. Giandomenico E.	1.011,48
2011	31/12/2011	14017	1.08	1.1.04.06.	9999.999	ELSEVIER	Pubblicazione EPSL11292 Rich. Di Giovambattista R.	1.180,00
2011	22/12/2011	13679	1.08	1.1.04.06.	9999.999	AGU - AMERICAN GEOPHYSICAL UNION	Integrazione b. ord. n.10441 del 18/10/2011 Rich. Chiaraluca L.	1.341,30
2011	01/12/2011	12553	1.08	1.1.04.06.	9999.999	AGU American Geophysical Union	Pubblicazione 2011JB008523 Rich. D'Agostino N.	1.490,53
2011	03/08/2011	8147	1.08	1.1.04.06.	9999.999	Diversi	Pubblicazione 2011GC003649 Rich. Di Stefano R.	1.500,00
2011	18/10/2011	10441	1.08	1.1.04.06.	9999.999	AGU - AMERICAN GEOPHYSICAL UNION	Pubblicazione 2011JB008352 Rich. Chiaraluca L.	1.633,27
2011	29/12/2011	13785	1.08	1.1.04.06.	9999.999	AGU - AMERICAN GEOPHYSICAL UNION	Integrazione ord. n. 10577 del 19/10/11 Rich. Chiarabba C.	1.745,67
2011	31/05/2011	5405	1.08	1.1.04.06.	9999.999	Anita McConnell	Realizzazione documentazione storica su Jhon Miine Rich. Ferrari G.	3.000,00
2011	16/12/2011	13305	1.08	1.1.04.06.	9999.999	CODEVINTEC ITALIANA S.R.L.	Riparazione Cygnus s/n 482 - Carina s/n 0076 - Trillium compact s/n 0197 Rich. Demartin M.	3.212,55
2011	16/12/2011	13306	1.08	1.1.04.06.	9999.999	CODEVINTEC ITALIANA S.R.L.	Riparazione strumentazione Cygnus s/n 534- Cygnus s/n 551 - Cygnus s/n 457 - Trillium 40 s/n 248 Rich. Demartin M.	7.623,00
2011	31/03/2011	2964	1.08	1.1.04.06.	9999.999	Tonelli Gabriele	Contratto per fornitura del servizio di manutenzione del sistema informatico " Sismos" Rich. Ferrari G.	12.480,00
2011	01/07/2011	6775	1.08	1.1.04.06.	9999.999	Kongsberg Spacotec AS	RINNOVO CONTRATTO ASSISTENZA ANTENNA RICH. BUONGIORNO M.F.	17.311,65
2011	29/12/2011	13797	1.08	1.1.04.06.	9999.999	DELL S.P.A.	Rinnovo Assistenze Dell Rich. Badiali L.	22.990,00
2011	11/04/2011	3350	1.09	1.1.04.06.	9999.999	Simonetto Andrea	bolli su ft Simonetto	21,72
2011	19/12/2011	13508	1.09	1.1.04.06.	9999.999	Cooperativa sociale Le pagine a r.l.	catalogazione documenti e periodici	2.078,05
2011	02/12/2011	12594	1.09	1.1.04.06.	9999.999	LONGWAVE S.R.L. - SEDOC S.R.L.	servizi tecnici installazione e configurazione apparati lan	3.146,00
2011	31/12/2011	14174	1.09	1.1.04.06.	9999.999	Simonetto Andrea	contratto sistemista anno 2012	20.021,72
2011	29/11/2011	12297	1.10	1.1.04.06.	9999.999	Keir Derek	Rimborso spese per soggiorno e viaggio per il dott. Derek Keir (seminario del 23/11/2011)	495,65
2011	28/12/2011	13759	1.10	1.1.04.06.	9999.999	SBRANA MASSIMO SERVIZI PER LA GEOLOGIA	N. 50 sezioni sottili su vetrino	756,25
2011	28/12/2011	13763	1.10	1.1.04.06.	9999.999	PALLADINO FIONA	Revisione e traduzione di cartelle in lingua inglese	1.000,00
2011	02/12/2011	12585	1.10	1.1.04.06.	9999.999	HELMHOLTZ ZENTRUM POTSDAM DEUTSCHES	Scientific Drilling Project in Lake Ohrid - Final Tranche 2011	5.000,00
				1.1.04.06. Totale				1.466.265,30
2011	29/11/2011	12332	1.07	1.1.04.07.	9999.999	BIBBI BAR CAPUTO BARBARA	Spese per coffee break organizzato durante il meeting ESPAS, INGV Roma 10-11/11/2011	294,50
2011	30/12/2011	13932	1.07	1.1.04.07.	9999.999	ROTOFORM s.r.l.	Stampa pieghevoli Seminari tecnico Scientifici Fisica e Radiopropagazione Ionosferica, febbraio 2012	421,00
2011	31/12/2011	13934	1.07	1.1.04.07.	9999.999	TUO LOGO	Borse porta laptop con logo ingv per attività congressuale della sezione roma2, seminari di fisica ionosferica	1.825,65
				1.1.04.07. Totale				2.541,15
2011	31/12/2011	14338	1.06	1.1.04.08.	9999.999	RICCARDO CIVICO	MISS. DEL 02-11/12/2011 A SAN FRANCISCO	1.325,82
2011	31/12/2011	13950	1.07	1.1.04.08.	9999.999	SAPIA VINCENZO	MISS. VULCI DEL 15-16/12/2011 DI V. SAPIA	73,00
2011	31/12/2011	13942	1.07	1.1.04.08.	9999.999	EUROTOURS SRL	SALDO E.C. DICEMBRE EUROTOURS N°244/E8 DEL 30/12/2011 SEZIONE ROMA2. TRAMITE PRELEV. DALLA C.C.	155,00
2011	31/12/2011	14198	1.08	1.1.04.08.	9999.999	GIACOMUZZI GENNY	QUOTA PARTE MISSIONE A TORINO DEL 21/09/2011	258,11
2011	30/12/2011	13879	1.09	1.1.04.08.	9999.999	ANDERLINI LETIZIA	Liquid. miss. di L. Anderlini a San Francisco dal 30/11/11 al 10/12/11	1.477,22
2011	29/12/2011	13780	1.10	1.1.04.08.	9999.999	CARCANO SUSANNA	Partecipazione alla General Assembly - "EGU 2012" - Vienna 22-27 aprile 2012 per la Dott.ssa Carcano Susanna	1.530,86
2011	29/12/2011	13779	1.10	1.1.04.08.	9999.999	CERMINARA MATTEO	Missione a Monaco di Baviera per seguire il corso OpenFOAM 8-9 feb. 2012 (iscrizione-viaggio-pernottamento-pasti)	1.615,98
				1.1.04.08. Totale				6.435,99

2011	31/12/2011	13967	1.01	1.1.04.10.	9999.999	Diversi	VISITE FISCALI PERSONALE VARIE SEDI ANNO 2011 (DA APRILE 2011 A SETT. 2011)	1.226,65
				1.1.04.10. Totale				1.226,65
2010	13/04/2010	3962	1.08	1.1.04.11.	9999.999	MISCO S.P.A.	Materiale di consumo per gruppo SHR Rich. Badiali L.	144,27
2010	30/12/2010	16168	1.08	1.1.04.11.	9999.999	Domenico Vele	Materiale Elettrico Rich. D'Ambrosio C.	13.123,23
2011	25/11/2011	12220	1.01	1.1.04.11.	9999.030	MEDIA TECHNOLOGY S.R.L.	FORNITURA N. 5 VIDEOCASSETTA DV-CAM 41 MIN. MINI	57,48
2011	21/12/2011	13644	1.01	1.1.04.11.	9999.030	INTOWN S.P.A.	ACCESSORI PER I MAC BOOK	153,26
2011	11/10/2011	10011	1.01	1.1.04.11.	9999.030	MISCO S.P.A.	MATERIALE INFORMATICO PER MANIF. FESTIVAL DELLA SCIENZA DI GENOVA	202,26
2011	06/06/2011	5482	1.01	1.1.04.11.	9999.030	PHOTO ART DI LAMANO SABRINA	REALIZZAZIONE DI PASSAGGIO DI SUPPORTI ANALOGICI A DIGITALE	550,80
2011	06/10/2011	9853	1.01	1.1.04.11.	9999.030	ESPRESSO S.R.L.	N. 2 LICENZE QUARKXPRESS 9+ SOFTWARE	592,90
2011	17/10/2011	10388	1.01	1.1.04.11.	9999.030	ESPRESSO S.R.L.	SOFTWARE PER AGGIORNAMENTO MACCHINE LABORATORIO DI GRAFICA	671,55
2011	06/12/2011	12849	1.01	1.1.04.11.	9999.030	ESPRESSO S.R.L.	SOFTWARE PER AGGIORNAMENTO MACCHINE LABORATORIO DI GRAFICA	798,60
2011	15/07/2011	7471	1.01	1.1.04.11.	9999.060	POSTECOM SPA	KIT POSTACERT DI FIRMA DIGITALE "SMART CARD LETTORE E SOFTBOX"	103,20
2011	20/09/2011	9245	1.01	1.1.04.11.	9999.060	NADA 2008 S.R.L.	CARTUCCE TONER PER STAMPANTE MULTIFUNZIONE IN USO PRESSO UFF. STIPENDI	176,49
2011	11/11/2011	11616	1.01	1.1.04.11.	9999.060	NADA 2008 S.R.L.	MATERIALE DI CONSUMO PER STAMPANTI UTILIZZATE PRESSO UFF. A.C.	3.140,85
2011	14/12/2011	13224	1.01	1.1.04.11.	9999.999	PIERLEONI & FIGLI SRL	MATERIALE INFORMATICO E DI CANCELLERIA PER I DIPENDENTI SEDE INGV VIA XXIV MAGGIO - ROMA	123,30
2011	31/12/2011	14048	1.01	1.1.04.11.	9999.999	L'UFFICIO di MARIO PECCHIOLI	ACQUISTO CALCOLATRICE OLIV. LOGOS 912. RIPARAZIONE CALCOLO OLIV.582. TAMPONI INCHIOSTRATI	198,44
2011	14/12/2011	13225	1.01	1.1.04.11.	9999.999	ORGANIZZAZIONE ROMA S.R.L.	ACQUISTO AGENDE PER DIRETTORI E SEGRETERIE SEZIONI ROMA	346,97
2011	11/11/2011	11608	1.01	1.1.04.11.	9999.999	NADA 2008 S.R.L.	MATERIALE DI CANCELLERIA PER RIFORN.TO MAGAZZINO	1.328,70
2011	06/09/2011	8682	1.01	1.1.04.11.	9999.999	PIERLEONI & FIGLI SRL	ACQUISTO MATERIALE DI CANCELLERIA PER RIFORN.TO MAGAZZINO	2.110,58
2011	11/11/2011	11609	1.01	1.1.04.11.	9999.999	PIERLEONI & FIGLI SRL	MATERIALE CANCELLERIA PER RIFORN.TO MAGAZZINO	2.345,97
2011	23/09/2011	9473	1.01	1.1.04.11.	9999.999	NADA 2008 S.R.L.	MATERIALE DI INFORMATICA	3.141,33
2011	21/12/2011	13650	1.02	1.1.04.11.	9999.999	ARBITER S.R.L.	N. 10 QUADERNI DI CAMPAGNA (MAROTTA)	59,89
2011	30/12/2011	13995	1.02	1.1.04.11.	9999.999	MISCO S.P.A.	ALIMENTATORE TOSHIBA COD. 5446L + SPEDIZIONE (BELVISO)	70,93
2011	21/09/2011	9319	1.02	1.1.04.11.	9999.999	TITIERRE DI PIRAZZOLI MELISSA	N. 5 TONER SAMSUNG SCX - 4521D3 (RAGIONERIA - UFF. PERS. - ECON.)	242,00
2011	14/10/2011	10204	1.02	1.1.04.11.	9999.999	BUFFETTI PUNTO SETTE S.N.C.	MATERIALE DI CANCELLERIA ED INFORMATICO (LO BASCIO)	891,00
2011	17/11/2011	11910	1.02	1.1.04.11.	9999.999	OFFICINA DIGITALE S.R.L.	N. 250 RISME DI CARTA XEROX A4E N. 4 TONER	949,25
2011	30/12/2011	14034	1.02	1.1.04.11.	9999.999	BUFFETTI PUNTO SETTE S.N.C.	MATERIALE DI CANCELLERIA COME DA ELENCO (LO BASCIO)	1.000,00
2011	13/12/2011	13142	1.02	1.1.04.11.	9999.999	C2 S.R.L.	TONER PER STAMPANTI HP (LO BASCIO)	1.498,28
2011	13/12/2011	13137	1.02	1.1.04.11.	9999.999	BUFFETTI PUNTO SETTE S.N.C.	MATERIALE DI CANCELLERIA ED INFORMATICO (LO BASCIO)	4.000,00
2011	09/11/2011	11366	1.03	1.1.04.11.	9999.999	MISCO S.P.A.	Acquisto Toner per stampanti	433,58
2011	16/11/2011	11805	1.03	1.1.04.11.	9999.999	NSA S.r.l.	acquisto n. 4 HD 300gb	1.034,55
2011	12/09/2011	8869	1.03	1.1.04.11.	9999.999	MISCO S.P.A.	acquisto materiale informatico di consumo	2.949,90
2011	19/12/2011	13481	1.04	1.1.04.11.	9999.999	INFORMATICA SERVICE CENTER	Materiale informatico per sostituzione	316,71
2011	16/12/2011	13337	1.04	1.1.04.11.	9999.999	KIKIBID.COM	Materiale informatico per sostituzione componenti	441,09
2011	23/12/2011	13702	1.04	1.1.04.11.	9999.999	KIKIBID.COM	Materiale consumabile per fabbisogno Istituto	2.459,20
2011	12/12/2011	13026	1.04	1.1.04.11.	9999.999	MONDOFFICE s.r.l.	Materiale di cancelleria	7.937,34
2011	21/03/2011	2386	1.05	1.1.04.11.	9999.999	TESEO S.R.L.	AJ739A HP MSA2 750GB SATA Hard Disk	396,00
2011	16/11/2011	11874	1.05	1.1.04.11.	9999.999	Print & Store	Buste americane	423,50

2011	05/12/2011	12748	1.05	1.1.04.11.	9999.999	Stilgrafix Italiana S.P.A	Riformimento cancelleria. Rich. Calvagna F. CIG: X2F01433E5	2.325,80
2011	06/09/2011	8658	1.05	1.1.04.11.	9999.999	Stilgrafix Italiana S.P.A	materiale di cancelleria	6.042,69
2011	21/10/2011	10629	1.06	1.1.04.11.	9999.999	MISCO S.P.A.	Lavagna magnetica	40,06
2011	19/10/2011	10555	1.06	1.1.04.11.	9999.999	MISCO S.P.A.	Batteria e memoria di P.M.de Martini	207,26
2011	19/10/2011	10570	1.06	1.1.04.11.	9999.999	MISCO S.P.A.	UPS di D.Melini	508,45
2011	27/09/2011	9525	1.06	1.1.04.11.	9999.999	MISCO S.P.A.	Materiale per D.Melini	1.721,66
2011	29/11/2011	12302	1.06	1.1.04.11.	9999.999	GECAL	Materiale di consumo per stampanti	10.713,46
2011	07/12/2011	12910	1.08	1.1.04.11.	9999.999	MISCO S.P.A.	Scheda di memoria Rich. Perfetti M.	50,01
2011	22/07/2011	7703	1.08	1.1.04.11.	9999.999	MISCO S.P.A.	Acquisto 4 Logitech Keyboard e Logitech optical mouse - Rich. Badiati	65,34
2011	21/10/2011	10682	1.08	1.1.04.11.	9999.999	MISCO S.P.A.	Mouse per Marcocci e sala sismica	82,29
2011	14/07/2011	7414	1.08	1.1.04.11.	9999.999	MISCO S.P.A.	Acquisto n. 1 Monitor Samsung LCD 19" - Rich. Colasanti M.	83,63
2011	02/12/2011	12562	1.08	1.1.04.11.	9999.999	MISCO S.P.A.	HD esterno Rich. Galvani A.	95,58
2011	10/10/2011	9894	1.08	1.1.04.11.	9999.999	DELL S.P.A.	Batteria per Pc Rich. Anzidei M.	137,93
2011	12/12/2011	13012	1.08	1.1.04.11.	9999.999	MISCO S.P.A.	Materiale informatico Rich. Lucente P.	148,87
2011	27/09/2011	9540	1.08	1.1.04.11.	9999.999	MISCO S.P.A.	Batteria per notebook Rich. D'Anna G.	149,30
2011	20/09/2011	9235	1.08	1.1.04.11.	9999.999	MISCO S.P.A.	Batteria per Notebook Rich. Giovani L.	166,60
2011	09/11/2011	11388	1.08	1.1.04.11.	9999.999	MISCO S.P.A.	Testina per plotter +sandisk Rich. Lencioni E.	168,29
2011	31/08/2011	8481	1.08	1.1.04.11.	9999.999	MISCO S.P.A.	HD esterni Rich. Mele. F.	206,68
2011	30/12/2011	13820	1.08	1.1.04.11.	9999.999	MISCO S.P.A.	HD e calcolatrice per segreteria CNT Rich. Di Santo	313,65
2011	31/12/2011	13927	1.08	1.1.04.11.	9999.999	MISCO S.P.A.	Materiale di consumo informatico Rich. Memmolo A.	316,77
2011	21/11/2011	12024	1.08	1.1.04.11.	9999.999	MISCO S.P.A.	Materiale di cancelleria Rich. Lencioni E.	337,03
2011	22/07/2011	7724	1.08	1.1.04.11.	9999.999	MISCO S.P.A.	Acquisto 2 lettori a contatto, digital voice, clearChat e caricabatterie - Rich. Lencioni	339,48
2011	08/09/2011	8784	1.08	1.1.04.11.	9999.999	MISCO S.P.A.	Materiale informatico Rich. Govoni A.	452,13
2011	14/07/2011	7422	1.08	1.1.04.11.	9999.999	MISCO S.P.A.	Acquisto n. 4 HD esterni LaCie - Rich. Lencioni	452,75
2011	16/12/2011	13316	1.08	1.1.04.11.	9999.999	MISCO S.P.A.	Materiale informatico Rich. Buongiorno M. F.	464,28
2011	31/12/2011	14105	1.08	1.1.04.11.	9999.999	MISCO S.P.A.	Materiale informatico di consumo Rich. Cecere G.	562,87
2011	15/11/2011	11745	1.08	1.1.04.11.	9999.999	MY PC SRL	n. 2 HD SCSI 146GB Rich. Taccetti Q.	600,00
2011	30/06/2011	6726	1.08	1.1.04.11.	9999.999	MISCO S.P.A.	Acq. toner per segreteria CNT Rich. Di Santo M.	670,15
2011	09/11/2011	11353	1.08	1.1.04.11.	9999.999	MISCO S.P.A.	Materiale informatico COES Rich. Govoni A.	710,05
2011	08/09/2011	8791	1.08	1.1.04.11.	9999.999	MISCO S.P.A.	SanDisk Ultra scheda di memoria flash Rich. D'Anastasio E.	744,92
2011	04/10/2011	9744	1.08	1.1.04.11.	9999.999	MISCO S.P.A.	Materiale informatico Rich. Doumaz F.	785,53
2011	09/11/2011	11391	1.08	1.1.04.11.	9999.999	STORELINK S.R.L.	Dischi di sistema Rich. Lauciani V.	861,52
2011	07/11/2011	11174	1.08	1.1.04.11.	9999.999	MISCO S.P.A.	Materiale informatico Rich. Lauciani V.	1.027,07
2011	16/11/2011	11841	1.08	1.1.04.11.	9999.999	DELL S.P.A.	8GB memoria per Dell PowerEdge 2950 Rich. Badiati I.	1.359,17
2011	29/12/2011	13787	1.08	1.1.04.11.	9999.999	ADALTA DI FAZZI MARCO E MARCANTONI GIAMPAOLO SNC	Licenza Origin 8.6 Professional Rich. Amici S.	1.369,72
2011	31/12/2011	14106	1.08	1.1.04.11.	9999.999	RS COMPONENTS S.P.A.	Caricabatterie eolico e regolatore Rich. Monachesi G.	1.838,23
2011	03/10/2011	9727	1.08	1.1.04.11.	9999.999	MISCO S.P.A.	Toner per stampanti 3110CN e 3130CN Rich. Di Santo M.	2.241,02
2011	16/12/2011	13302	1.08	1.1.04.11.	9999.999	DATAMATIC SISTEMI E SERVIZI S.P.A.	Kit DVD Rich. Lencioni E.	2.468,40
2011	31/12/2011	14107	1.08	1.1.04.11.	9999.999	MISCO S.P.A.	Materiale di consumo informatico vario Rich. Di Santo M.	3.306,82
2011	03/08/2011	8152	1.08	1.1.04.11.	9999.999	BASE3 SRL	KIT A2C Business Rich. Vallocchia M.	4.500,00
2011	20/09/2011	9232	1.08	1.1.04.11.	9999.999	STORELINK S.R.L.	Espansione Storage Rich. Badiati L.	8.034,40
2011	04/11/2011	11160	1.08	1.1.04.11.	9999.999	Totalconn srl	Materiale informatico per Wi fi e UMTS Rich. D'Ambrosio C.	9.281,73
2011	20/12/2011	13552	1.09	1.1.04.11.	9999.999	MASCAGNI S.P.A.	materiale di consumo su paretina biblioteca	29,37
2011	22/12/2011	13671	1.09	1.1.04.11.	9999.999	DI LENARDO S.R.L.	n 1 unità drum + 1 toner	296,45
2011	31/12/2011	13965	1.09	1.1.04.11.	9999.999	LEICA GEOSYSTEMS S.P.A.	acq cavi antenna ed alimentazione	588,06
2011	31/12/2011	14118	1.09	1.1.04.11.	9999.999	CARTOLERIA L'UNIVERSITA DI NEGRONI MANUELA	acq cancelleria per l'istituto	5.075,94
2011	29/12/2011	13777	1.10	1.1.04.11.	9999.999	MISCO S.P.A.	Acquisto di cancelleria e mat. vario di consumo	516,63

				1.1.04.11. Totale			126.871,44	
2009	09/11/2009	14310	1.05	1.1.04.12.	9999.999	SIMONE SPORT DI RAGONESE BIAGIO	Sostituzione scarponi da montagna. N. Marco.	135,00
2009	27/04/2009	4869	1.05	1.1.04.12.	9999.999	SIMONE SPORT DI RAGONESE BIAGIO	Scarponi trekking Salewa	447,00
2010	29/12/2010	16071	1.05	1.1.04.12.	9999.999	SIMONE SPORT DI RAGONESE BIAGIO	indumenti e attrezzatura come da descrizione preventivo	7.531,91
2011	08/11/2011	11314	1.01	1.1.04.12.	9999.020	PACE UTENSILI S.a.s.	ACQUISTO GIACCONI	155,24
2011	05/10/2011	9820	1.01	1.1.04.12.	9999.020	PACE UTENSILI S.a.s.	INDUMENTISTICA PER PERSONALE INGV SEDE ROMA IMPEGNATO NELLE MISSIONI	450,36
2011	19/10/2011	10594	1.01	1.1.04.12.	9999.020	PACE UTENSILI S.a.s.	DISPOSITIVI DI PROTEZIONE INDIVIDUALE PER SEDE INGV ROMA	480,78
2011	24/11/2011	12202	1.01	1.1.04.12.	9999.020	PROFESSIONE SPORT S.R.L.	SCARPE TREKKING PER PERSONALE SEDE INGV AQUILA	872,47
2011	29/11/2011	12366	1.01	1.1.04.12.	9999.020	PACE UTENSILI S.a.s.	DISPOSITIVI DI PROTEZIONE INDIVIDUALE PER PERSONALE SEDI INGV IMPEGNATO NELLE MISSIONI	1.167,70
2011	15/06/2011	6080	1.01	1.1.04.12.	9999.020	GST TESSILE SRL	ACQUISTO POLO MANICA CORTA UOMO E DONNA	10.764,00
2011	13/12/2011	13159	1.02	1.1.04.12.	9999.999	ARBITER S.R.L.	N. 1 GIACCA MONTURA TWIN, N. 1 LAMPADA PETRIL MYLOR (BELVISO)	307,34
2011	13/12/2011	13157	1.02	1.1.04.12.	9999.999	ARBITER S.R.L.	N. 1 GIACCA, N. 1 PANTALONE, E N.2 LAMPAD E PETRIL (CARARDENTE)	410,19
2011	13/06/2011	5906	1.02	1.1.04.12.	9999.999	ARBITER S.R.L.	N. 2 PAIA SCARPE , N. 1 GIACCA FERRINO, N. 1 GIACCA COLUMBIA (CARLINO-SOMMA)	423,02
2011	31/12/2011	14137	1.05	1.1.04.12.	9999.999	RAGONESE BIAGIO	Acquisto vestiario per i dipendenti.	13.100,00
				1.1.04.12. Totale			36.245,01	
2007	28/03/2007	3622	1.01	1.1.04.13.	9999.999	FOND.NE ENASARCO AMM.NE PATRIMONIO	CANONE DI LOCAZIONE PER LA SEDE INGV DI VIA NIZZA - ANNO 2007	29.034,85
2008	26/03/2008	3891	1.01	1.1.04.13.	9999.999	FOND.NE ENASARCO AMM.NE PATRIMONIO	CANONE DI LOCAZIONE SEDE INGV DI VIA NIZZA ANNO 2008	1.771,19
2009	11/12/2009	16008	1.01	1.1.04.13.	9999.999	AGENZIA DEL DEMANIO FIL. SICILIA	CANONE DEMANIALE ANNO 2009 STAZIONE VEDETTA MONTE FALCONE - LIPARI	6.050,00
2009	31/12/2009	16981	1.01	1.1.04.13.	9999.999	FOND.NE ENASARCO AMM.NE PATRIMONIO	SPESE CONDOMINIALI ANNO 2009	8.500,00
2009	28/08/2009	10455	1.01	1.1.04.13.	9999.999	CNR/AREA DI RICERCA MILANO 1	SPESE COMUNI FUNZ.TO MENSA,PULIZIE E VIGILANZA A CARICO INGV RELATIVE ALLA OCCUPAZIONE LOCALI SEZ. MILANO ANNO 2009	15.522,00
2010	20/05/2010	6113	1.01	1.1.04.13.	9999.999	IST.TECN. AGRARIO STATALE G. GARIBALDI	CANONE PER LA CONCESSIONE IN USO DELLA PORZIONE DI AREA ADIACENTE LA SEDE INGV UBICATA ALL'INTERNO DELL'ITAS "G.GARIBALDI" - ANNO 2010	6.176,47
2010	26/11/2010	14366	1.01	1.1.04.13.	9999.999	FOND.NE ENASARCO AMM.NE PATRIMONIO	CANONE LOCAZIONE ANNO 2010	10.000,00
2011	08/02/2011	868	1.01	1.1.04.13.	9999.999	DIP.TE.RIS. - UNIVERSITA' DI GENOVA	CONTRIBUTO SPESE PER LOCALI E SERVIZI MESSI A DISPOSIZIONE DALL'UNIV. PRESSO LA SEDE DI GENOVA (II ANNO)	500,00
2011	31/12/2011	14187	1.01	1.1.04.13.	9999.999	FIMIT SGR SPA FONDI IMMOB.RI ITALIANI	CANONE IMMOBILE CMCC SITO IN VIA ALDO MORO-BOLOGNA PERIODO LUGLIO/SETTEMBRE 2011+ONERI ACCESSORI	35.904,00
2011	08/02/2011	887	1.01	1.1.04.13.	9999.999	FINLEONARDO S.P.A.	ONERI ACCESSORI LOCALI SEDE INGV NAPOLI - VIA DIOCLEZIANO - ANNO 2011	120.000,00
2011	08/02/2011	890	1.01	1.1.04.13.	9999.999	Diversi	SPESE COMUNI DI FUNZIONAMENTO, MENSA, PULIZIE E VIGILANZA A CARICO INGV RELATIVE ALLA OCCUPAZIONE LOCALI SEZ. MILANO - ANNO 2011	192.800,00
				1.1.04.13. Totale			426.258,51	
2009	25/06/2009	8018	1.01	1.1.04.14.	9999.999	CONSORZIO STABILE ECOLOGY GROUP	SERVIZIO PULIZIA PRESSO SEDE INGV LA SPEZIA ANNO 2009	378,00
2010	04/08/2010	9858	1.01	1.1.04.14.	9999.999	RO.IN 9.2 SOC. COOP. A.R.L. - PIACENZA	PULIZIE STRAORDINARIE E MANUTENZIONE UNA TANTUM DELLE AREE A VERDE SEDE INGV GROTTAMINARDA	1.104,00
2011	23/12/2011	13733	1.01	1.1.04.14.	9999.999	REBIBBIA RECICLA COOP SOC.	PULIZIE STRAORDINARIE A SEGUITO ALLAGAMENTO	363,00

2011	06/10/2011	9858	1.01	1.1.04.14.	9999.999	LOGISERVICE	PULIZIA STRAORDINARIA E DISINFESTAZIONE PRESSO SEDE PORTO VENERE	387,20
2011	15/06/2011	6083	1.01	1.1.04.14.	9999.999	U.T.I.P.	TRATTAMENTO DI DISINFESTAZIONE RATTI PRESSO SEDE INGV DI PORTOVENERE	544,50
2011	23/06/2011	6491	1.01	1.1.04.14.	9999.999	RO.IN 9.2 SOC. COOP. A.R.L. - PIACENZA	SERVIZIO PULIZIE DEL DIVANO E LETTINO DELLA SALA SISMICA SEDE INGV ROMA - ANNO 2011	604,00
2011	31/12/2011	14339	1.01	1.1.04.14.	9999.999	RO.IN 9.2 SOC. COOP. A.R.L. - PIACENZA	SERVIZIO DI PULIZIA 2010 PRESSO LA SEDE INGV DI L'AQUILA DAL 01.06.2011 AL 31.08.2011	1.440,00
2011	18/10/2011	10484	1.01	1.1.04.14.	9999.999	CONSORZIO STABILE ECOLOGY GROUP	SERVIZIO DI PULIZIA PRESSO SEDE INGV PORTO VENERE PERIODO MAGGIO/DICEMBRE 2011)	1.524,60
2011	29/03/2011	2840	1.01	1.1.04.14.	9999.999	EUROSERVICE sas di MOSCA FRANCESCA E C.	SERVIZIO PULIZIE PRESSO SEDE INGV GIBILMANNA - ANNO 2011	2.116,29
2011	11/10/2011	10014	1.01	1.1.04.14.	9999.999	LIASA 9.7 COOPERATIVA SOCIALE	INTERVENTI STRAORDINARI DI DERATTIZZAZIONE C/O SEDE INGV CATANIA	2.541,00
2011	09/09/2011	8832	1.01	1.1.04.14.	9999.999	REBIBBIA RICICLA COOP SOC.	SERVIZIO DI PULIZIA E SMALTIMENTO DIFFERENZIATO DEI RIFIUTI SEDE INGV VIA XXIV MAGGIO,46 PERIODO LUGLIO/DICEMBRE 2011 (APPALTO QUINQUENNALE)	2.904,00
2011	11/11/2011	11610	1.01	1.1.04.14.	9999.999	ROGIALLI DANIELA	SERVIZIO PULIZIA PRESSO SEDE INGV AREZZO LUGLIO/OTTOBRE 2011	3.000,00
2011	29/03/2011	2834	1.01	1.1.04.14.	9999.999	LIASA 9.7 COOPERATIVA SOCIALE	SANIFICAZIONE AMBIENTALE SEDI INGV BOLOGNA	4.537,50
2011	29/03/2011	2836	1.01	1.1.04.14.	9999.999	LIASA 9.7 COOPERATIVA SOCIALE	SANIFICAZIONE AMBIENTALE SEDI INGV DI ROMA, GROTTAMINARDA E ROCCA DI PAPA	7.563,48
2011	29/03/2011	2831	1.01	1.1.04.14.	9999.999	LIASA 9.7 COOPERATIVA SOCIALE	SERVIZIO PULIZIA PER LA SEDE INGV DI PISA - ANNO 2011	10.164,00
2011	28/03/2011	2787	1.01	1.1.04.14.	9999.999	RO.IN 9.2 SOC. COOP. A.R.L. - PIACENZA	SERVIZIO PULIZIE, MANUTENZIONE E FACCHINAGGIO AREA SISMOS SEDE INGV ROMA - ANNO 2011 (CONGUAGLIO P.F.)	10.502,04
2011	06/10/2011	9851	1.01	1.1.04.14.	9999.999	EOLO TRASPORTI SNC	PROSECUZIONE DEL SERVIZIO DI PULIZIE PRESSO INGV ISOLE EOLIE PERIODO GIUGNO/DICEMBRE 2011	11.696,64
2011	29/03/2011	2824	1.01	1.1.04.14.	9999.999	RO.IN 9.2 SOC. COOP. A.R.L. - PIACENZA	SERVIZIO PULIZIA PRESSO I 14 LOCALI SISMOS SEDE INGV ROMA - ANNO 2011	12.080,00
2011	29/03/2011	2839	1.01	1.1.04.14.	9999.999	LIASA 9.7 COOPERATIVA SOCIALE	SERVIZIO PULIZIA E MANUTENZIONE AREE A VERDE E SMALTIMENTO RIFIUTI PER LE SEDI INGV CATANIA - ANNO 2011	17.465,55
2011	29/03/2011	2837	1.01	1.1.04.14.	9999.999	CO.MI. s.r.l. SOCIETA' DI PULIZIA E SERVIZI	SERVIZIO PULIZIA PER LE SEDI INGV DI PALERMO - ANNO 2011	18.679,35
2011	23/09/2011	9474	1.01	1.1.04.14.	9999.999	CONSORZIO STABILE MAST SCARL	SERVIZIO DI PULIZIA SEDI OSS. VESUVIANO DI VIA DIOCLEZIANO, NAPOLI E DI ERCOLANO PERIODO SETTEMBRE/DICEMBRE 2011	21.457,88
2011	28/03/2011	2786	1.01	1.1.04.14.	9999.999	RO.IN 9.2 SOC. COOP. A.R.L. - PIACENZA	SERVIZIO PULIZIE PRESSO SEDE INGV DI GROTTAMINARDA ANNO 2011	21.526,56
2011	14/06/2011	6024	1.01	1.1.04.14.	9999.999	RO.IN 9.2 SOC. COOP. A.R.L. - PIACENZA	SERVIZIO DI PULIZIA PRESSO SEDE INGV DI BOLOGNA CMCC PERIODO GENNAIO-AGOSTO 2011 E PERIODO SETTEMBRE-DICEMBRE 2011 CON RIDUZIONE DEL 3% PERCHE' E' L'ANNO DI PROROGA.	29.179,28
2011	29/03/2011	2842	1.01	1.1.04.14.	9999.999	RO.IN 9.2 SOC. COOP. A.R.L. - PIACENZA	SERVIZIO PULIZIA PRESSO SEDE INGV DI BOLOGNA - VIA D. CRETÌ - ANNO 2011	35.346,08
2011	25/01/2011	314	1.02	1.1.04.14.	9999.999	CONSORZIO STABILE MAST SCARL	ANNO 2011: PULIZIA STRAORDINARIA LOCALI	2.365,22
2011	25/01/2011	315	1.02	1.1.04.14.	9999.999	2M ITALIA S.R.L.	ANNO 2011: MATERIALE IGIENICO (LO BASCIO)	3.174,32
				1.1.04.14. Totale				222.644,49
2009	23/06/2009	7812	1.01	1.1.04.15.	9999.999	DISCO VERDE SERVIZI S.R.L.	SERVIZIO DI VIGILANZA PER LA SEDE DI BOLOGNA PERIODO GIUGNO / DICEMBRE 2009.	35.910,00

2010	30/06/2010	8138	1.01	1.1.04.15.	9999.999	"FALLIMENTO VERITAS S.R.L. IN LIQUIDAZIONE"	SERVIZIO DI VIGILANZA LUGLIO - AGOSTO 2010 C/O SEDE INGV DI CATANIA	6.220,80
2010	10/05/2010	5482	1.01	1.1.04.15.	9999.999	"FALLIMENTO VERITAS S.R.L. IN LIQUIDAZIONE"	SERVIZIO DI VIGILANZA PRESSO SEDE INGV DI CATANIA PERIODO GENNAIO/GIUGNO 2010	47.174,38
2011	06/10/2011	9849	1.01	1.1.04.15.	9999.999	SICURITALIA GSS S.p.A.	SERVIZIO DI VIGILANZA PRESSO INGV CATANIA P.ZZA ROMA PERIODO GENNAIO-GIUGNO 2011	51,60
2011	18/10/2011	10485	1.01	1.1.04.15.	9999.999	MONDIALPOL SICILIA S.R.L.	SERVIZIO DI VIGILANZA PRESSO INGV DI CATANIA SEDE NICOLOSI PERIODO LUGLIO/DICEMBRE 2011	726,00
2011	04/05/2011	4401	1.01	1.1.04.15.	9999.999	K SERVIZI H.K. S.R.L.	SERVIZIO DI VERIFICA SU INSERIMENTI ALLARME - ANNO 2011	943,80
2011	04/05/2011	4400	1.01	1.1.04.15.	9999.999	SICURCENTER S.P.A.	SERVIZIO DI VIGILANZA PRESSO SEDE INGV PALERMO VIA LA MALFA, 153 AREA CNR - ANNO 2011 (Q/PARTE INGV PER AREA CNR)	8.937,60
2011	04/05/2011	4398	1.01	1.1.04.15.	9999.999	SECURITY SERVICE S.R.L.	SERVIZIO DI COLLEGAMENTO ALLA SALA OPERATIVA, SERVIZIO DI VIDEO RONDA E SERVIZIO ISPEZIONI PER PRESSO L'AREA SISMOS INGV DI ROMA VIA DI VIGNA MURATA 605 - ANNO 2011	14.883,00
2011	05/10/2011	9795	1.01	1.1.04.15.	9999.999	SICURCENTER S.P.A.	SERVIZIO DI VIGILANZA ANNO 2011 PRESSO INGV DI PALERMO VIA UGO LA MALFA, 78 PERIODO GENNAIO/OTTOBRE 2011	17.248,60
2011	27/06/2011	6585	1.01	1.1.04.15.	9999.999	SICURITALIA GSS S.p.A.	SERVIZIO DI VIGILANZA INGV BOLOGNA - ANNO 2011	20.698,75
2011	04/05/2011	4403	1.01	1.1.04.15.	9999.999	Diversi	SERVIZIO VIGILANZA PRESSO LA SEDE INGV DI PISA - ANNO 2011	21.572,80
2011	09/11/2011	11472	1.01	1.1.04.15.	9999.999	UNION FACILITY S.R.L.	SERVIZIO DI RECEPTIONIST, TELE ALLARME E RONDA PER LA SEDE INGV GROTTAM. PERIODO 07.11.2011-31.12.2011	21.822,51
2011	09/11/2011	11473	1.01	1.1.04.15.	9999.999	SICURITALIA GSS S.p.A.	SERVIZIO DI RECEPTIONIST, TELE ALLARME E RONDA PER LA SEDE INGV DI PALERMO VIA UGO LA MALFA, 78 PERIODO 07.11.2011-31.12.2011	22.322,51
2011	09/11/2011	11471	1.01	1.1.04.15.	9999.999	SICURITALIA GSS S.p.A.	PROROGA SERVIZIO DI RECEPTIONIST, TELE ALLARME E RONDA PER SEDE INGV GROTTAMINARDA MESI AGOSTO, SETTEMBRE E OTTOBRE 2011	38.924,86
2011	06/10/2011	9852	1.01	1.1.04.15.	9999.999	SICURTRANSPORT S.P.A.	SERVIZIO DI TELEALLARME, RECEPTIONIST E RONDA ARITMICA PRESSO INGV CATANIA E CUAD PERIODO LUGLIO-DICEMBRE 2011	39.980,82
2011	26/05/2011	5340	1.01	1.1.04.15.	9999.999	SECURITY SERVICE SUD S.R.L.	SERVIZIO VIGILANZA ARMATA PRESSO LA SEDE INGV DI NAPOLI PERIODO 15.4.2011-31.12.2011	86.908,26
				1.1.04.15. Totale				384.326,29
2010	08/03/2010	2403	1.01	1.1.04.16.	9999.999	POSTE ITALIANE S.P.A.	SERVIZIO DI PICK UP SEDE ROMA - ANNO 2010	199,81
2010	08/03/2010	2404	1.01	1.1.04.16.	9999.999	POSTE ITALIANE SPA-ALT CENTRO NORD - BOLOGNA	SERVIZIO DI AFFRANCATURA POSTALE SEDE BOLOGNA (C/CONTRATTUALE:50009823-004) ANNO 2010	282,90
2011	18/03/2011	2342	1.01	1.1.04.16.	9999.999	POSTE ITALIANE SPA-ALT CENTRO NORD - BOLOGNA	POSTA SERVICE POSTICIPATO SEDE BOLOGNA-CONTO CONTR.LE 50009823-004 - ANNO 2011 (CIG. X3D00349F)	953,31
2011	18/03/2011	2341	1.01	1.1.04.16.	9999.999	POSTE ITALIANE S.P.A.	SERVIZIO PICK UP SEDE ROMA - ANNO 2011	1.500,52
2011	18/03/2011	2343	1.01	1.1.04.16.	9999.999	BARTOLINI S.P.A.	CORRIERE ESPRESSO - SERVIZIO SPEDIZIONI	2.899,98
2011	18/03/2011	2344	1.01	1.1.04.16.	9999.999	POSTE ITALIANE S.P.A.	CONTO DI CREDITO SPECIALE N. 30030500-003, CONTO DI CREDITO MAAF N. 30030500-005 - ANNO 2011	7.545,60
2011	30/12/2011	14035	1.02	1.1.04.16.	9999.999	POSTE ITALIANE S.P.A. ANTICIPI E DEPOSITI	NOVEMBRE 2011: CORRISPONDENZA POSTALE	79,47

2011	30/12/2011	14067	1.02	1.1.04.16.	9999.999	POSTE ITALIANE S.P.A. ANTICIPI E DEPOSITI	DICEMBRE 2011: CORRISPONDENZA POSTALE	747,22
				1.1.04.16. Totale				14.208,81
2010	09/03/2010	2496	1.01	1.1.04.17.	9999.999	VODAFONE OMNITEL S.P.A.	REGOLARIZZ. C/CONTABILI M.P.S. - VODAFONE ANNO 2010	5.359,88
2010	24/02/2010	1972	1.01	1.1.04.17.	9999.999	TELECOM ITALIA SPA	CANONE SERVIZI TELEFONICI SEDI INGV - ANNO 2010	10.086,50
2010	09/03/2010	2494	1.01	1.1.04.17.	9999.999	TIM S.P.A. ROMA	REGOLARIZZ. C/CONTABILI M.P.S. - TIM ANNO 2010	11.893,34
2010	09/03/2010	2493	1.01	1.1.04.17.	9999.999	FASTWEB S.p.A.	REGOLARIZZ. M.P.S. UTENZE TELEFONICHE FASTWEB - ANNO 2010	15.887,21
2011	15/02/2011	1150	1.01	1.1.04.17.	9999.999	UTENZE TELEFONICHE - M.P.S.	REGOLARIZZ. C/CONTABILI M.P.S. PER DOMICIL. NE UTENZE TELEFONICHE SEDI INGV - ANNO 2011	36.031,50
2011	15/02/2011	1151	1.01	1.1.04.17.	9999.999	FASTWEB S.p.A.	REGOLARIZZ. M.P.S. UTENZE TELEFONICHE FASTWEB - ANNO 2011	78.855,00
2011	15/02/2011	1152	1.01	1.1.04.17.	9999.999	VODAFONE OMNITEL S.P.A.	REGOLARIZZ. C/CONTABILI M.P.S. VODAFONE - ANNO 2011	89.317,39
				1.1.04.17. Totale				247.430,82
2009	20/01/2009	151	1.01	1.1.04.19.	9999.999	TELEPASS S.P.A.	PEDAGGI AUTOSTRADALI AUTOMEZZI INGV + CANONE TELEPASS - ANNO 2009	65,72
2010	29/10/2010	12906	1.08	1.1.04.19.	9999.999	Kristal Wash sas	n. 28 lavaggi automezzi INGV Grottaminarda Rich. Flammia V.	500,00
2011	25/11/2011	12269	1.01	1.1.04.19.	9999.999	OFFICINA DELL'INFANTE dei F.LLI F. G. SNC	REVISIONE ART 15 E BOLLINO BLU PER NISSAN NAVARA, AUTO DI PROPRIETA' INGV SEDE IRPINIA - CT869VF	70,20
2011	31/12/2011	14171	1.01	1.1.04.19.	9999.999	LEASE PLAN ITALIA S.P.A.	SOSTITUZIONE PNEUMATICO FIAT SEDICI DY221AM (IN DOTAZIONE GIBILMANNA)	124,78
2011	21/12/2011	13653	1.01	1.1.04.19.	9999.999	DE LUCA GENNARO ROCCO S.R.L.	CATENE NEVE MICHELIN PER FIAT DUCATO ASSEGNATO ALLA SEDE IRPINIA	148,75
2011	27/10/2011	10910	1.01	1.1.04.19.	9999.999	AUTOFFICINA F.LLI SILVESTRI S.N.C.	RIPARAZIONE TURBINA DELLA LANCIA KAPPA CZ280GG	180,00
2011	31/12/2011	14168	1.01	1.1.04.19.	9999.999	LEASE PLAN ITALIA S.P.A.	RISARCIMENTO DANNI PERIZIA DISCOVERY ZA927YZ	229,18
2011	31/12/2011	14169	1.01	1.1.04.19.	9999.999	LEASE PLAN ITALIA S.P.A.	SOSTITUZIONE PNEUMATICO DISCOVERY ZA905ZA	281,16
2011	31/12/2011	14170	1.01	1.1.04.19.	9999.999	LEASE PLAN ITALIA S.P.A.	SOSTITUZIONE PNEUMATICO DISCOVERY ZA857ZA (IN DOTAZIONE GIBILMANNA)	290,02
2011	15/03/2011	2299	1.01	1.1.04.19.	9999.999	DI FUSCO TOBIA	LAVAGGI AUTOMEZZI INGV ANNO 2011	343,00
2011	29/12/2011	13790	1.01	1.1.04.19.	9999.999	LEASE PLAN ITALIA S.P.A.	SPESE NOTARILI PER RILASCIO AUTORIZZAZIONE A CONDURRE GLI AUTOMEZZI DELLA LEASE PLAN ITALIA ALL'ESTERO	384,00
2011	31/12/2011	13951	1.01	1.1.04.19.	9999.999	PROMOS RICAMI S.N.C. DI NOVELLI RITA & C.	LOGHI E SCRITTE ADESIVE PER N. 2 AUTOMEZZI SEDE PALERMO+FREELANDER PER SEDE DI ROMA	455,57
2011	25/11/2011	12267	1.01	1.1.04.19.	9999.999	GIULIANO FERRETTI - FIAT OFFICINA AUTORIZZATA	RIPARAZIONE DISCOVERY ZA839FY - OSS. DI L'AQUILA	552,61
2011	20/10/2011	10607	1.01	1.1.04.19.	9999.999	PROMOS RICAMI S.N.C. DI NOVELLI RITA & C.	LOGHI E SCRITTE ADESIVE PER N. 2 AUTOMEZZI SEZ. PALERMO E PER AUTOMEZZI NS SEDE	605,00
2011	31/12/2011	14167	1.01	1.1.04.19.	9999.999	LEASE PLAN ITALIA S.P.A.	RISARCIMENTO DANNI FINE CONTRATTO DISCOVERY ZA906YZ	629,62
2011	31/12/2011	13952	1.01	1.1.04.19.	9999.999	AVIS AUTONOLEGGIO S.P.A.	NOLEGGIO AUTOMEZZO PER THERMES CORRADO DAL 2 AL 4-11-2011 (TRASPORTO MAT. PER STAND FIERA DI GENOVA)	725,85
2011	25/11/2011	12268	1.01	1.1.04.19.	9999.999	FIAT SERVIZIO FUTURAUTO SNC	TAGLIANDO E SOSTITUZIONE PNEUMATICI PER NISSAN NAVARA, AUTO DI PROPRIETA' INGV SEDE IRPINIA - CT869VF + SOSTITUZIONE BATTERIA	1.240,00
2011	18/02/2011	1306	1.01	1.1.04.19.	9999.999	VERGARI F. E FIGLI SNC	MANUTENZIONE AUTOMEZZI INGV - ANNO 2011	1.643,00
2011	20/07/2011	7598	1.01	1.1.04.19.	9999.999	Diversi	PEDAGGI AUTOSTRADALI ANNO 2011 (DA APRILE/MAGGIO A NOV/DIC. 2011) + CANONE TELEPASS 2011	5.446,41
2011	29/12/2011	13783	1.01	1.1.04.19.	9999.999	LEASE PLAN ITALIA S.P.A.	CONGUAGLIO CHILOMETRICO DISCOVERY ZA906YZ A FINE CONTRATTO	7.306,44
2011	14/02/2011	1086	1.01	1.1.04.19.	9999.999	LEASE PLAN ITALIA S.P.A.	CANONE NOLEGGIO AUTOMEZZI INGV - ANNO 2011	149.116,65

2011	12/12/2011	13065	1.02	1.1.04.19.	9999.999	CANCEDDA PAOLO STAZIONE AGIP	NOVEMBRE 2011: N. 5 LAVAGGI AUTO DI SERVIZIO	60,00
2011	30/11/2011	12430	1.02	1.1.04.19.	9999.999	EUROCAR BOSCH CAR SERVICE	RIPARAZIONE AUTO DI SERVIZIO FIAT/PANDA 4X4 BER. 3P TG: BZ850LK	125,01
2011	22/11/2011	12077	1.02	1.1.04.19.	9999.999	EUROCAR BOSCH CAR SERVICE	RICERCA GUASTI SIST.ELETTR. DI BORDO, RIP. CABLAGGIO TERGILAVA PARABREZZA/LUNOTTO (FIAT/PANDA 1100 TG: BZ300LG KM 28.592	210,01
2011	17/01/2011	49	1.02	1.1.04.19.	9999.999	GARAGE DIOCLEZIANO DI SCAMARDELLA MARINA	2011: PROROGA CONTRATTO DI LOCAZIONE POSTO AUTO FINO AL 31.12.2011	242,00
2011	20/12/2011	13572	1.02	1.1.04.19.	9999.999	R.E.I.C.A. S.N.C.	MANUTENZIONE FIAT QUBO 1.3 MJT ACTIVE MONOVOLUME TG. EA320EN (KM 30105)	265,98
2011	24/11/2011	12187	1.02	1.1.04.19.	9999.999	EUROCAR BOSCH CAR SERVICE	KIT FRIZIONE KT90293, CAMBIO OLIO SPIRAX (FIAT/PANDA 1.3 TG: DS005TT	395,00
2011	12/12/2011	13068	1.02	1.1.04.19.	9999.999	CANCEDDA PAOLO STAZIONE AGIP	NOVEMBRE 2011: CARBURANTE PER AUTO DI SERVIZIO	670,23
2011	30/12/2011	13976	1.02	1.1.04.19.	9999.999	CANCEDDA PAOLO STAZIONE AGIP	CARBURANTE PER AUTO DI SERVIZIO	807,71
2011	01/12/2011	12526	1.02	1.1.04.19.	9999.999	EUROCAR BOSCH CAR SERVICE	RIPARAZIONE AUTO DI SERVIZIO FIAT/PANDA 1.2 DYNAMIC TG: CR990FR	915,00
2011	30/12/2011	13933	1.02	1.1.04.19.	9999.999	REGIONE CAMPANIA - TASSE AUTOMOBILISTICHE	N. 7 TASSE DI POSSESSO PER AUTO DI SERVIZIO	1.592,50
2011	30/12/2011	13818	1.02	1.1.04.19.	9999.999	EUROCAR BOSCH CAR SERVICE	LAVORI DI CARROZZERIA PER AUTOVETTURE DI SERVIZIO	3.410,00
2011	04/02/2011	691	1.03	1.1.04.19.	9999.999	LEASE PLAN ITALIA S.P.A.	Noleggio a lungo termine Land Rover Freelander 2.2 Td4 E Diesel da Marzo 2011 a Marzo 2012	2.553,78
2011	12/12/2011	13045	1.04	1.1.04.19.	9999.999	R. MOTORS S.R.L.	Tagliando auto ZA530NW	895,01
2011	12/10/2011	10015	1.04	1.1.04.19.	9999.999	LEASE PLAN ITALIA S.P.A.	Integrazione ord. n. 1044 del 14/02/2011 canoni noleggio a L.T. in proroga auto DM589SX, DM587SX, DM588SX e DR214MJ	9.659,60
2011	16/11/2011	11839	1.04	1.1.04.19.	9999.999	LEASE PLAN ITALIA S.P.A.	Noleggio della durata di 36 mesi di una Daihatsu Terios 1.5 B, una Fiat Doblo 1.6 Mjt 16v, una Volkswagen Polo 1.4	20.749,08
2011	22/12/2011	13662	1.05	1.1.04.19.	9999.999	BONANNO SALVATORE	Carburante mese di settembre alla data del 16/09/2011	161,00
2011	31/12/2011	14095	1.05	1.1.04.19.	9999.999	Ambra Giovanni	Manutenz. Fiat Fiorino BE699JH. Rich. Consoli S. CIG: X5302F5379	161,54
2011	22/12/2011	13663	1.05	1.1.04.19.	9999.999	BONANNO SALVATORE	Carburante mese di settembre alla data del 30/09/2011	170,40
2011	31/12/2011	14216	1.05	1.1.04.19.	9999.999	Ambra Giovanni	Revisione e bollino su Mitsubishi ZA924CM. Rich. Consoli S. CIG: X0E02F5381	171,22
2011	31/12/2011	14269	1.05	1.1.04.19.	9999.999	BONANNO SALVATORE	Carburante mese di dicembre 2011	172,00
2011	31/12/2011	14217	1.05	1.1.04.19.	9999.999	Ambra Giovanni	Manutenz. su Fiat Panda CV590RK. Rich. Consoli S. CIG: XAE02F537D	180,29
2011	12/12/2011	13069	1.05	1.1.04.19.	9999.999	EFFECI S.R.L.	Revisione e riparazione rimocchiodo motosilitta. Rich. Consoli S. CIG: X19029C3E3	205,70
2011	31/12/2011	14287	1.05	1.1.04.19.	9999.999	TERRANOVA SRL	Pompa per gasolio	213,01
2011	31/12/2011	14088	1.05	1.1.04.19.	9999.999	Ambra Giovanni	Manutenz. Toyota ZA437KR. Rich. Consoli S. CIG: X7B02F5378.	215,38
2011	06/12/2011	12822	1.05	1.1.04.19.	9999.999	Ambra Giovanni	MANUTENZIONE E RIPARAZIONE E TOYOTA ZA363WP	253,80
2011	06/12/2011	12792	1.05	1.1.04.19.	9999.999	Ambra Giovanni	Revisione e manutenzione FIAT PANDA CV590RK	282,24
2011	06/12/2011	12780	1.05	1.1.04.19.	9999.999	Ambra Giovanni	TAGLIANDO COMPLETO FITA PANDA BD962HX	291,70
2011	22/12/2011	13664	1.05	1.1.04.19.	9999.999	BONANNO SALVATORE	Carburante mese di novembre 2011	335,00
2011	06/12/2011	12784	1.05	1.1.04.19.	9999.999	Ambra Giovanni	MANUTENZIONE FIAT PANDA BD960HX	357,68
2011	06/12/2011	12818	1.05	1.1.04.19.	9999.999	Ambra Giovanni	MANUTENZIONE E RIPARAZIONE PANDA BD961HX	424,68
2011	31/12/2011	14270	1.05	1.1.04.19.	9999.999	ROCCHETTA GOMME DI ROCCHETTA FRANCESCO	Sostituz. pneumatici su Toyota Hilux BC121PR. Rich. Consoli S. CIG: X3602F5380	438,00
2011	06/12/2011	12833	1.05	1.1.04.19.	9999.999	Ambra Giovanni	TAGLIANDO COMPLETO, MANUTENZIONE E RIPARAZIONE SUZUKI JIMMI DM258KB	469,29
2011	06/12/2011	12817	1.05	1.1.04.19.	9999.999	Ambra Giovanni	MANUTENZIONE E RIPARAZIONE FIAT PANDA CG267TR	481,90

2011	06/12/2011	12787	1.05	1.1.04.19.	9999.999	Ambra Giovanni	MANUTENZIONE PANDA BD961HX	529,20
2011	06/12/2011	12795	1.05	1.1.04.19.	9999.999	Ambra Giovanni	Sostituzione catalizzatore su Fiat Panda BD963HX + manutenzione	593,46
2011	31/12/2011	14215	1.05	1.1.04.19.	9999.999	Ambra Giovanni	Tagliando, manutenz. e riparaz. Toyota ZA437KR. Rich. Consoli S. CIG: X9102F5384	611,97
2011	31/12/2011	14146	1.05	1.1.04.19.	9999.999	OFF.MOTTA ELETTRAUTO DI FRANCESCO MOTTA	Riparaz. e manutenz. Battiscopa Bombardier BR180. Rich. Consoli S. CIG: X1901433D9	621,00
2011	31/12/2011	14214	1.05	1.1.04.19.	9999.999	Ambra Giovanni	Tagliando, manutenz. e riparaz. Mitsubishi ZA924CM. Rich. Consoli S. CIG: X6902F5385.	672,37
2011	06/12/2011	12768	1.05	1.1.04.19.	9999.999	Ambra Giovanni	Tagliando completo Suzuki DM262KB	711,01
2011	06/12/2011	12802	1.05	1.1.04.19.	9999.999	Ambra Giovanni	TAGLIANDO COMPLETO, MANUTENZIONE E RIPARAZIONE TOYOTA BC120PR	773,40
2011	31/12/2011	14085	1.05	1.1.04.19.	9999.999	Ambra Giovanni	Tagliando, manutenz. e riparaz. Toyota ZA514YT. Rich. Consoli S. CIG: XCB02F5376	831,48
2011	06/12/2011	12805	1.05	1.1.04.19.	9999.999	Ambra Giovanni	TAGLIANDO COMPLETO, MANUTENZIONE E RIPARAZIONI LR ZA130SW	980,94
2011	06/12/2011	12814	1.05	1.1.04.19.	9999.999	Ambra Giovanni	RIPARAZIONE E MANUTENZIONE TOYOTA ZA437KR	1.007,40
2011	06/12/2011	12796	1.05	1.1.04.19.	9999.999	Ambra Giovanni	Tagliando completo, manutenzione e riparazione Mitsubishi ZA924CM	1.008,46
2011	06/12/2011	12846	1.05	1.1.04.19.	9999.999	Ambra Giovanni	manutenzione e riparazione Toyota ZA436KR	1.124,00
2011	06/12/2011	12828	1.05	1.1.04.19.	9999.999	Ambra Giovanni	TAGLIANDO COMPLETO, MANUTENZIONE E RIPARAZIONE SU TOYOTA ZA514YT	1.181,49
2011	31/12/2011	14032	1.05	1.1.04.19.	9999.999	KUWAIT PETROLEUM ITALIA S.P.A.	Carburante mese di dicembre 2011	1.191,69
2011	31/12/2011	14219	1.05	1.1.04.19.	9999.999	Ambra Giovanni	Tagliando, manutenz. e riparaz. Suzuki DM258KB. Rich. Consoli S. CIG: XB902F5383	1.271,73
2011	31/12/2011	14218	1.05	1.1.04.19.	9999.999	Ambra Giovanni	Riparaz. Suzuki DM262KB. Rich. Consoli S. CIG: XE102F5382	1.371,56
2011	06/12/2011	12793	1.05	1.1.04.19.	9999.999	Ambra Giovanni	Manutenzione e riparazioni su Toyota ZA436KR	1.496,28
2011	31/12/2011	14086	1.05	1.1.04.19.	9999.999	Ambra Giovanni	Manutenz. e riparaz. Land Rover ZA130SW. Rich. Consoli S. CIG: XA302F5377.	2.065,47
2011	06/12/2011	12797	1.05	1.1.04.19.	9999.999	Ambra Giovanni	Sostituzione testata, tagliando, manutenzine e riparazione Mitsubishi NAU8633	3.553,07
2011	06/12/2011	12875	1.07	1.1.04.19.	9999.999	DE SIMONE & C.	Catene da neve per autovettura INGV sede L'Aquila	120,00
2011	11/10/2011	9969	1.08	1.1.04.19.	9999.999	ROLAND S.R.L.	Tagliando e manutenzione completo discovery ZA476PL	702,05
2011	22/12/2011	13672	1.09	1.1.04.19.	9999.999	Cattolica Assicurazione Ing Bellucci ag 533	rinnovo assicurazione panda EA218FD	1.057,89
2011	10/02/2011	996	1.10	1.1.04.19.	9999.999	LEASE PLAN ITALIA S.P.A.	Canone mensile leasing automezzo tipo FIAT 16 Targa EC927XP anno 2011	278,83
2011	08/02/2011	847	1.10	1.1.04.19.	9999.999	LEASE PLAN ITALIA S.P.A.	Canone mensile per 12 mesi automezzo tipo FIAT 16 Targa DR075FD dal 1/1/2011 al 31/12/2011	1.179,60
				1.1.04.19. Totale				242.808,05
2009	15/10/2009	12831	1.01	1.1.04.20.	9999.999	CILEA	SOFTWARE GESTIONALE OJS PERSONALIZZAZIONE E RECUPERO PREGRESSO DELLA RIVISTA ANNALS OF GEOPHYSICS	9.000,00
2010	11/11/2010	13580	1.07	1.1.04.20.	9999.999	LAWSON LABS INC.	Licenza software PC96 per la gestione del sistema di acquisizione dati Lawson-201 (P. Palangio)	125,00
2011	11/11/2011	11563	1.01	1.1.04.20.	9999.050	HARPA ITALIA S.R.L.	PRODOTTI SOFTWARE NECESSARI PER UTENTI SEZ. A.C.	896,60
2011	05/08/2011	8205	1.01	1.1.04.20.	9999.050	HARPA ITALIA S.R.L.	FORNITURA PRODOTTI SOFTWARE NECESSARI PER UTENTI DELL'AMM.NE CENTRALE	1.884,00
2011	11/11/2011	11614	1.01	1.1.04.20.	9999.060	DT SPAZIO SISTEMI S.A.S. ALFREDO PRESTA	RINNOVO MANUTENZIONE SOFTWARE ACRONIS BACKUP & RECOVERY	235,95

2011	09/02/2011	946	1.01	1.1.04.20.	9999.999	ZUCCHETTI S.P.A.	CONTRATTO DI MANUTENZIONE SOFTWARE NUOVA PROCEDURA EMOLUMENTI, PAGHE E PRESENZE - ANNO 2011	93,74
2011	22/11/2011	12093	1.01	1.1.04.20.	9999.999	DT SPAZIO SISTEMI S.A.S. ALFREDO PRESTA	SERVIZIO DI MANUTENZIONE THIN PRINT - PERIODO NOVEMBRE 2011-NOVEMBRE 2012	750,20
2011	05/08/2011	8210	1.01	1.1.04.20.	9999.999	HARPA ITALIA S.R.L.	ATTIVITA' DI INSTALLAZIONE, VERIFICA ED ADDESTRAMENTO UTENTI IN AMBIENTE VIRTUAL DESKTOP	1.560,00
2011	24/05/2011	5238	1.01	1.1.04.20.	9999.999	GESINF S.R.L.	SUPPORTO TECNICO SPECIALISTICO PER AFFIANCAMENTO SU GESTIONE ECONOMICO PATRIMONIALE "TEAM GOV"	2.556,00
2011	10/02/2011	1007	1.01	1.1.04.20.	9999.999	COSMIC BLUE TEAM S.p.A.	GIORNATE A CONSUMO DI CONSULENZA APPLICATIVA SU PROG. WEBRAINBOW (PROT. INFORMATICO)	2.814,00
2011	24/05/2011	5250	1.01	1.1.04.20.	9999.999	CHG-MERIDIAN ITALIA S.P.A.	ACQUISTO BIENNALE PER IL SISTEMA LOGGER ISTITUZIONALE (RATEIZZATO IN 4 RATE PER IL 2011)	3.348,00
2011	26/09/2011	9489	1.01	1.1.04.20.	9999.999	HEWLETT PACKARD S.R.L.	LICENZE MICROSOFT PER UTENTI AFFERENTI AMM.CENTRALE PERIODO 01.09.2011-31.08.2012	7.220,68
2011	31/05/2011	5422	1.01	1.1.04.20.	9999.999	CINECA	ACQUISTO SERVIZIO U-VOTE LINE	7.800,00
2011	09/02/2011	925	1.01	1.1.04.20.	9999.999	SATEL SRL	ASSISTENZA SISTEMISTICA PER MAX N. 15 INTERVENTI PIANIFICATI DA 1 GIORNO DA EFFETTUARSI PRESSO SEDE ING. DI ROMA O C/O SOCIETA'	7.920,00
2011	22/12/2011	13676	1.01	1.1.04.20.	9999.999	ZUCCHETTI S.P.A.	SOFTWARE DI GESTIONE ZUCCHETTI PER IL TRATTAMENTO DI MISSIONE ALL'ESTERO DEL PERSONALE ING. V.	8.470,00
2011	21/11/2011	12007	1.02	1.1.04.20.	9999.999	LEICA GEOSYSTEMS S.P.A.	SOFTWARE COME DA PREVENTIVO ALLEGATO (TAMMARO)	847,00
2011	29/12/2011	13793	1.02	1.1.04.20.	9999.999	MISCO S.P.A.	MATERIALE SOFTWARE COME DA ELENCO (SCARPATO)	3.060,19
2011	03/03/2011	1837	1.03	1.1.04.20.	9999.999	NSA S.r.l.	manutenzione software e acquisto licenze	2.831,40
2011	03/11/2011	11045	1.04	1.1.04.20.	9999.999	COMSOL S.R.L.	Software calcolo	11.004,95
2011	06/04/2011	3155	1.05	1.1.04.20.	9999.999	Bm Sistemi srl	Software BM Clima Energia	120,00
2011	18/10/2011	10419	1.05	1.1.04.20.	9999.999	C.G.T srl	Acq. software trimble business center. Rich. Bonforte A. CIG: XC900271CA	2.922,15
2011	22/09/2011	9337	1.05	1.1.04.20.	9999.999	HEWLETT PACKARD S.R.L.	Licenze Microsoft	7.791,12
2011	06/12/2011	12770	1.05	1.1.04.20.	9999.999	COMSOL S.R.L.	Aggiornam. software.Rich. Currenti G: CIG: X1201433EC	12.976,04
2011	20/12/2011	13556	1.06	1.1.04.20.	9999.999	MISCO S.P.A.	LACIE RIKIKI 500GB	103,93
2011	29/11/2011	12344	1.06	1.1.04.20.	9999.999	MSC SOFTWARE GMBH	Manutenzione annuale per licenza software	1.800,00
2011	23/12/2011	13696	1.06	1.1.04.20.	9999.999	ADALTA DI FAZZI MARCO E MARCANTONI GIAMPAOLO SNC	SOFTWARE INTEL	2.530,11
2011	20/09/2011	9218	1.06	1.1.04.20.	9999.999	HEWLETT PACKARD S.R.L.	Licenze Microsoft	6.891,92
2011	06/12/2011	12876	1.07	1.1.04.20.	9999.999	ADALTA DI FAZZI MARCO E MARCANTONI GIAMPAOLO SNC	Aggiornamento licenza surfer per elaborazione dati geofisici (M. Marchetti)	306,13
2011	06/12/2011	12882	1.07	1.1.04.20.	9999.999	COMSOFT DIRECT SRL	Rinnovo licenza illustrator CS5 per elaborazione immagini: utenti Sagnotti/Winkler	363,00
2011	07/11/2011	11221	1.07	1.1.04.20.	9999.999	THE MATHWORKS s.r.l.	Licenza matlab per la Dott. S. Lepidi	605,00
2011	06/12/2011	12879	1.07	1.1.04.20.	9999.999	EXELIS VISUAL INFORMATION SOLUTIONS ITALIA SRL	Rinnovo annuale licenza software IDL per modelli di scintillazione ionosferica (Lucilla alfonsi)	609,84
2011	24/03/2011	2650	1.07	1.1.04.20.	9999.999	SCIENTIFIC COMPUTING & APPLICATIONS	Licenze software modellazione crostale "3D modelier" per il personale della UP di Viale Pinturicchio	2.250,00
2011	06/12/2011	12874	1.07	1.1.04.20.	9999.999	GEOSOFT	Rinnovo licenza Oasis per personale Lab. Aerogeofisica	3.486,33
2011	17/10/2011	10380	1.08	1.1.04.20.	9999.999	Ada Project Srl	Sistema di applicazione ad alta affidabilità di un database Mysql Rich. Lauciani V.	1.221,00

2011	04/10/2011	9742	1.08	1.1.04.20.	9999.999	Duck Informatica s.r.l.	Canone annuale per gestione software turni sala sismica Rich. Badiali L.	3.872,00
2011	03/08/2011	8148	1.08	1.1.04.20.	9999.999	HEWLETT PACKARD S.R.L.	100 licenze campus + 2 windows SRV Rich. Badiali L.	6.364,09
2011	02/12/2011	12579	1.08	1.1.04.20.	9999.999	FATA INFORMATICA S.R.L.	Rinnovo anno 2012 assistenza Sentinel software Rich. Badiali L.	11.979,00
2011	22/11/2011	12079	1.09	1.1.04.20.	9999.999	LASERTEC	aggiornamento compilatore portland scad supp 5/02/2012	1.064,80
2011	22/11/2011	12078	1.09	1.1.04.20.	9999.999	SISTEMI INFORMATIVI S.R.L.	fortran composer xe for linux dic 2011-2012	1.082,95
2011	22/11/2011	12075	1.09	1.1.04.20.	9999.999	THE MATHWORKS s.r.l.	rinnovo licenza matlab + espansione + licenze singole	5.349,89
				1.1.04.20. Totale				146.107,01
2010	05/08/2010	9906	1.03	1.1.04.21.	9999.999	REORDER S.r.l.	MANUTENZIONE UPS DAL 01/08/2010 AL 31/07/2010	2.880,00
2010	29/12/2010	16083	1.05	1.1.04.21.	9999.999	GIORDANO SOLUZIONI PER L'UFFICIO	Noleggio di apparecchiature fotocopiatrici in modalità "All In"	1.614,22
2010	11/10/2010	11976	1.08	1.1.04.21.	9999.999	DELL S.P.A.	estensione garanzia per stampante sala sismica Rich. Badiali L.	514,08
2011	15/04/2011	3645	1.01	1.1.04.21.	9999.999	A.A. LOGATEK SERVICE S.R.L.	N. 1 COPIATRICE KONICA 7022 KO849 AB COMPLETA DI SUPPORTO MOBILE E ALIMENTATORE DI ORIGINALI INSTALLATA C/O SEDE DI VIA PINTURICCHIO, 23 ROMA - ANNO 2011	217,80
2011	15/04/2011	3648	1.01	1.1.04.21.	9999.999	M.G. DI MAURIELLO E MANISCALCO	NOLEGGIO FOTOCOPIATRICE INEO 250 PER LA SEDE DI PORTO VENERE - ANNO 2011	580,80
2011	16/06/2011	6151	1.01	1.1.04.21.	9999.999	L'UFFICIO di MARIO PECCHIOLI	ASSISTENZA TECNICA E MANUTENZIONE MACCHINE DA CALCOLO(N.16) E MACCHINE DA SCRIVERE ELETTRONICA ET115(N.1)	857,62
2011	22/11/2011	12116	1.01	1.1.04.21.	9999.999	PITNEY BOWES ITALIA S.R.L.	NOLEGGIO MACCHINA IMBUSTATRICE ANNO 2011	943,80
2011	15/04/2011	3641	1.01	1.1.04.21.	9999.999	RICOH ITALIA srl	NOLEGGIO APPARECCHIATURE RICOH MOD.MPC 2800	951,25
2011	15/04/2011	3644	1.01	1.1.04.21.	9999.999	A.A. LOGATEK SERVICE S.R.L.	NOLEGGIO SISTEMA MULTIFUNZIONE KONICA MINOLTA BIZHUB C552 MATR.AOP1021001072 , ASSISTENZA TECNICA (A 75.00 TRIM.) ANNO 2011	988,46
2011	05/12/2011	12654	1.01	1.1.04.21.	9999.999	A.A. LOGATEK SERVICE S.R.L.	LOCAZIONE COPIATRICE KONICA BIZHUB C-252 MATR. N. 216714328 INSTALLATA PRESSO SEGRETERIA CNT PIANO I ANNO 2011	1.046,00
2011	15/04/2011	3640	1.01	1.1.04.21.	9999.999	RICOH ITALIA srl	NOLEGGIO MACCHINA FOTOCOPIATRICE MULTIFUNZIONE MOD. INFOTEC IS2265 MATR.BM23070023 PER IL CENTRO STAMPA SEDE ROMA - ANNO 2011	1.365,24
2011	15/04/2011	3643	1.01	1.1.04.21.	9999.999	RICOH ITALIA srl	NOLEGGIO MACCHINA MULTIFUNZIONE MOD. RICOH MPC 4501 PER LA SEDE DI ROMA VIA XXIV MAGGIO - ANNO 2011	1.381,49
2011	15/04/2011	3647	1.01	1.1.04.21.	9999.999	A.A. LOGATEK SERVICE S.R.L.	LOCAZIONE MULTIFUNZIONE KONICA MINOLTA BIZHUB C-452(BIBLIOTECA)	2.414,86
2011	20/07/2011	7600	1.01	1.1.04.21.	9999.999	A.A. LOGATEK SERVICE S.R.L.	LOCAZIONE MULTIFUNZIONE KONICA MINOLTA BIZHUB C-452	2.489,00
2011	15/04/2011	3642	1.01	1.1.04.21.	9999.999	OLIVETTI S.p.A.	NOLEGGIO FOTOCOPIATRICI ANNO 2011 VARI UFFICI SEDE ROMA : N. 3 FOTOC. D-COPIA 4501 MF(SCAD.8.11.2011) ; N. 1 FOTOCOP. D-COPIA 3501 (SCAD. 20.11.2011); N. 6 FOTOC. D-COPIA 3501 MF	4.884,17
2011	21/04/2011	3897	1.01	1.1.04.21.	9999.999	CHG-MERIDIAN ITALIA S.P.A.	CANONE BIENNALE PER LA FORNITURA DI SERVIZI E PRODOTTI DI VIDEOCONFERENZA, RATA 2011	6.848,60
2011	09/02/2011	935	1.01	1.1.04.21.	9999.999	HEWLETT PACKARD S.R.L.	RINNOVO CONTRATTO DI ASSISTENZA HP PER MANUTENZIONE HARDWARE E SOFTWARE DEI SISTEMI HP - ANNO 2011	17.724,39
2011	12/12/2011	13019	1.02	1.1.04.21.	9999.999	CONCRETE SRL	ASSISTENZA ON-SITE COME DA PREVENTIVO (GALLUZZO)	482,79

2011	27/09/2011	9566	1.02	1.1.04.21.	9999.999	LEICA GEOSYSTEMS S.P.A.	RIPARAZIONE N. 5 RICEVITORI GPS + SPESE DI SPEDIZIONE (DOLCE)	752,81
2011	21/01/2011	235	1.02	1.1.04.21.	9999.999	FERRETTI FRANCESCO	ANNO 2011: NOLEGGIO FOTOCOPIATRICI (VIA DIOCLEZIANO) (13/02/2013)	3.292,41
2011	29/11/2011	12349	1.03	1.1.04.21.	9999.999	NIKA INFORMATICA	assistenza fotocopiatrice kyocera e sostituzione materiali	185,90
2011	24/11/2011	12161	1.03	1.1.04.21.	9999.999	REORDER S.r.l.	Manutenzione UPS sala server	1.452,00
2011	10/11/2011	11507	1.03	1.1.04.21.	9999.999	NIKA INFORMATICA	canone assistenza tecnica fotocopiatrici	1.569,37
2011	20/12/2011	13563	1.03	1.1.04.21.	9999.999	NSA S.r.l.	consulenza e manutenzione in ambito sistemi web	1.958,99
2011	20/12/2011	13564	1.03	1.1.04.21.	9999.999	CILEA	servizio housing server con connessione rete garr	2.541,00
2011	30/12/2011	14132	1.06	1.1.04.21.	9999.999	MELE GIULIANA ROSARIA	HD esterno: Western Digital da 1 Tb	99,90
2011	14/10/2011	10192	1.06	1.1.04.21.	9999.999	MISCO S.P.A.	Sandisk di A.Caserta	199,52
2011	14/11/2011	11653	1.06	1.1.04.21.	9999.999	MISCO S.P.A.	Fax Laser	373,53
2011	29/11/2011	12307	1.06	1.1.04.21.	9999.999	HARPA ITALIA S.R.L.	Cavi per collegamento di D.Melini	605,00
2011	21/10/2011	10626	1.06	1.1.04.21.	9999.999	MY PC SRL	Materiale di Q.Taccetti	990,00
2011	15/12/2011	13293	1.06	1.1.04.21.	9999.999	MY PC SRL	HD 2TB HITACHI DESKSTAR	1.365,00
2011	12/12/2011	13060	1.06	1.1.04.21.	9999.999	REFRACTION TECHNOLOGY,INC.	Scheda di alimentazione RT506J-B01per acquisitore sismico	2.322,79
2011	27/12/2011	13750	1.07	1.1.04.21.	9999.999	AR2001 DI ROSSI ANDREA	Hard disk esterno per memorizzazione dati da satellite (L Perrone)	145,20
2011	06/12/2011	12881	1.07	1.1.04.21.	9999.999	AR2001 DI ROSSI ANDREA	Hard disk esterno in dotazione al dott. Carlo Scotto	260,15
2011	08/11/2011	11306	1.07	1.1.04.21.	9999.999	MY PC SRL	Accessori Pc portatile e alimentatore (A. Meloni)	268,00
2011	31/12/2011	14142	1.07	1.1.04.21.	9999.999	INTOWN S.P.A.	Hard Disk e intervento di riparazione per il computer della Dott. ssa Laura Alfonsi	447,15
2011	16/11/2011	11806	1.07	1.1.04.21.	9999.999	MISCO S.P.A.	Sistemi di archiviazione dati per sede INGV-Portovenere	502,23
2011	07/11/2011	11199	1.07	1.1.04.21.	9999.999	DELL S.P.A.	Sostituzione scheda madreper workstation viale pinturicchio, intervento fuori garanzia (S. Chiappini)	867,01
2011	11/11/2011	11556	1.07	1.1.04.21.	9999.999	MISCO S.P.A.	Sostituzione Tampone Storage CX300, intervento fuori garanzia (S. Chiappini)	1.056,54
2011	31/12/2011	13960	1.07	1.1.04.21.	9999.999	NEW DEALER S.R.L.	Toner stampanti sezione Roma 2, carta foto e patinata per il personale Roma 2	1.499,19
2011	05/10/2011	9770	1.08	1.1.04.21.	9999.999	GMDE srl	Intervento tecnico prev. RM0078-2011 Rich. Lencioni E.	1.423,02
2011	09/11/2011	11369	1.08	1.1.04.21.	9999.999	LEICA GEOSYSTEMS S.P.A.	Riparazione ricevitore GPS ric da campagna Rich. Del Mese S.	2.813,93
2011	27/05/2011	5366	1.08	1.1.04.21.	9999.999	DISTEK STRUMENTI & MISURE S.R.L.	Manutenzione sistema fluke Rich. Badiali L.	5.512,80
2011	05/08/2011	8209	1.09	1.1.04.21.	9999.999	DI LENARDO S.R.L.	contratto di manutenzione 2 fotocopiatrici I piano 12 mesi	1.591,08
2011	02/12/2011	12590	1.09	1.1.04.21.	9999.999	LONGWAVE S.R.L. - SEDOC S.R.L.	n 2 cisco manutenzione apparati	2.722,50
2011	29/12/2011	13778	1.10	1.1.04.21.	9999.999	COMPUTER TEAM	Riparazione a consuntivo sostituzione cavi SATA	21,78
2011	28/12/2011	13760	1.10	1.1.04.21.	9999.999	COMPUTER TEAM	Acquisto di materiale hardware vario	387,20
2011	24/11/2011	12179	1.10	1.1.04.21.	9999.999	GHIGNOLA S.R.L.	Noleggio fotocopiatrice Konica - IV trimestre 2011 - compreso copie eccedenti ed a colori	1.306,52
				1.1.04.21. Totale				86.717,09
2009	19/03/2009	3035	1.01	1.1.04.22.	9999.999	LIQUIGAS S.P.A.	FORNITURA GPL MONOUTENZA PROPANO SEDE INGV GIBILMANNA-CEFALU' - ANNO 2009	5.708,17
2010	13/04/2010	3982	1.01	1.1.04.22.	9999.999	LIQUIGAS S.P.A.	FORNITURA GPL C/O SEDE INGV GIBILMANNA - ANNO 2010	12.635,67
2011	31/12/2011	14329	1.01	1.1.04.22.	9999.999	BLUENERGY GROUP S.P.A.	FORN. GAS C/O SEDE INGV ROMA, ROCCA DI PAPA, VIA XXIV MAGGIO PERIODO NOVEMBRE 2011 CON CAMBIO DI FORNITORE (BLUENERGY SOSTITUISCE ENI GAS IN ALCUNE UTENZE)	1.272,90
2011	25/02/2011	1643	1.01	1.1.04.22.	9999.999	LIQUIGAS S.P.A.	FORNITURA GAS AREA SISMOS - ANNO 2011	1.957,12
2011	12/04/2011	3434	1.01	1.1.04.22.	9999.999	ENI S.P.A. - DIVISIONE GAS & POWER	FORNITURA GAS C/O SEDE INGV ROMA UTENZA MENSA E PORTIERATO, SEDE INGV VIA XXIV MAGGIO, 46 - ANNO 2011	2.808,83

2011	25/02/2011	1646	1.01	1.1.04.22.	9999.999	UTENZE GAS - M.P.S.	REGOLARIZZ. C/CONTABILI PER UTENZA GAS - ACAM - PRESSO SEDE PORTOVENERE - ANNO 2011	4.319,50
2011	25/02/2011	1644	1.01	1.1.04.22.	9999.999	LIQUIGAS S.P.A.	FORNITURA GAS PRESSO SEDE INGV GIBILMANNA - ANNO 2011	6.274,75
2011	12/04/2011	3433	1.01	1.1.04.22.	9999.999	UTENZE GAS - M.P.S.	REGOLARIZZ. C/CONTABILI M.P.S. PER FORNITURA GAS - ANNO 2011	10.749,35
2011	25/02/2011	1645	1.01	1.1.04.22.	9999.999	BUTANGAS S.P.A.	FORNITURA GAS PRESSO SEDE INGV GROTTAMINARDA - ANNO 2011	17.548,69
2011	09/11/2011	11411	1.02	1.1.04.22.	9999.999	GENTILE S.R.L.	GASOLIO DA RISCALDAMENTO PER SEDE STORICA (LO BASCIO)	6.527,97
2011	13/12/2011	13144	1.02	1.1.04.22.	9999.999	GENTILE S.R.L.	LT. 5000 PER GASOLIO DA RISCALDAMENTO SEDE ERCOLANO	7.170,34
				1.1.04.22. Totale				76.973,29
2010	16/04/2010	4179	1.01	1.1.04.23.	9999.999	NUOVE ACQUE S.P.A.	FORNITURA SERVIZI IDRICI C/O SEDE INGV AREZZO - ANNO 2010	36,79
2010	28/04/2010	4841	1.01	1.1.04.23.	9999.999	Diversi	REGOLARIZZ. C/CONTABILI UTENZE IDRICHE: ACQUE SPA, AMAP, ALTO CALORE.....ANNO 2010	950,99
2011	21/11/2011	12062	1.01	1.1.04.23.	9999.999	ACEAATO 2 S.P.A. ACQUA	FORNITURA SERVIZI IDRICI SEDE ROMA VIA XXIV MAGGIO PERIODO AGOSTO/DICEMBRE 2011	200,00
				1.1.04.23. Totale				1.187,78
2009	07/05/2009	5572	1.01	1.1.04.24.	9999.999	ENI S.P.A. - DIVISIONE GAS & POWER	FORNITURA ENERGIA ELETTRICA SEDE ROMA E VARIE - ANNO 2009	9.933,62
2009	07/05/2009	5573	1.01	1.1.04.24.	9999.999	ENI S.P.A. - DIVISIONE GAS & POWER	REGOLARIZZ. C/CONTABILI M.P.S. PER DOMICIL. NE UTENZE ENEL STAZIONI VARIE - ANNO 2009	10.608,99
2009	07/05/2009	5564	1.01	1.1.04.24.	9999.999	ENI S.P.A. - DIVISIONE GAS & POWER	FORNITURA ENERGIA ELETTRICA SEDE CATANIA - ANNO 2009	13.545,60
2010	13/10/2010	12098	1.01	1.1.04.24.	9999.999	PROVINCIAATIVA S.P.A.	RIMBORSO IMPORTI FATTURATI PER I PRIMI 4 BIM.2010 RELATIVI A FORN. ENERGIA C/O SEDE INGV VIA XXIV MAGGIO.	681,25
2010	22/06/2010	7862	1.01	1.1.04.24.	9999.999	ENI S.P.A. - DIVISIONE GAS & POWER	REGOLARIZZ. C/CONTABILI UTENZE ELETTRICHE STAZIONI VARIE: SMEDE, SOC. LIPARESE..... ANNO 2010	9.241,60
2010	09/03/2010	2499	1.01	1.1.04.24.	9999.999	ENI S.P.A. - DIVISIONE GAS & POWER	FORNITURA ENERGIA ELETTRICA SEDI INGV - ANNO 2010	15.000,00
2010	09/03/2010	2497	1.01	1.1.04.24.	9999.999	Diversi	REGOLARIZZ. C/CONTABILI M.P.S. - DYNAMEEETING ANNO 2010	64.684,28
2011	13/09/2011	8975	1.01	1.1.04.24.	9999.999	EXERGIA S.p.A.	FORNITURA ENERGIA IN GRIZZANA MORANDI , VIA ROMA PERIODO GIUGNO/DIC 2011 (PAGATA ANCHE MAGGIO 2011 CON ALTRO IMPEGNO)	19,77
2011	31/12/2011	14348	1.01	1.1.04.24.	9999.999	ENI S.P.A. - DIVISIONE GAS & POWER	FORN. ENERGIA IN V.LE R.MARGHERITA-ME 11.11.11-12.12.11	55,50
2011	19/08/2011	8382	1.01	1.1.04.24.	9999.999	AERONAUTICA MILITARE DIVIS. FORMAZ. UFFICIALI	PAGAMENTO QUOTA ENERGIA ELETTRICA RELATIVA ALLA STAZIONE GPS OSS. VESUVIANO - ANNO 2011	84,79
2011	03/06/2011	5460	1.01	1.1.04.24.	9999.999	UTENZE ENEL STAZIONI VARIE - M.P.S.	REGOLARIZZ. C/CONTABILI M.P.S. PER UTENZE ELETTRICHE STAZIONI VARIE...SMEDE, SOC. LIPARESE..... ANNO 2011	1.142,18
2011	31/12/2011	14346	1.01	1.1.04.24.	9999.999	ENI S.P.A. - DIVISIONE GAS & POWER	FORN. ENERGIA VARI SITI - IMPEGNO INIZIALE 2011 NON PIU' DISPONIBILE-PAG. TO DI BOLLETTE CON RID. SALTATO AL 31.10.2011.	2.000,00
2011	15/04/2011	3627	1.01	1.1.04.24.	9999.999	ENEL ENERGIA S.P.A.	FORNITURA ENERGIA C/O SEDE INGV GROTTAMINARDA CDA CIAVOLONE - ANNO 2011 (FEBBRAIO/DICEMBRE 2011 - GENNAIO 2011 PAGATA CON IMP.2055 DEL 08.03.2011)	2.040,62

2011	08/11/2011	11308	1.01	1.1.04.24.	9999.999	GEA S.R.L.	FORNITURA GASOLIO PER GRUPPI ELETTROGENI SEDE DI ROMA	2.707,98
2011	14/04/2011	3536	1.01	1.1.04.24.	9999.999	ENEL ENERGIA S.P.A.	FORNITURA ENERGIA STAZIONI VARIE - ANNO 2011	4.032,28
				1.1.04.24. Totale				135.778,46
2009	02/02/2009	585	1.01	1.1.04.25.	9999.999	TEDESCHINI FEDERICO	INCARICO DI CONSULENZA E ASSISTENZA LEGALE	12.915,00
2010	16/07/2010	8987	1.01	1.1.04.25.	9999.999	MANCINI ANTONELLO	REDAZIONE DI PERIZIA GIURATA RELATIVA LA DETERMINAZ. CANONE LOCAZIONE PORZIONE IMMOBILIARE SITA IN L'AQUILA	1.640,56
2010	08/06/2010	7104	1.01	1.1.04.25.	9999.999	TOMASSI GIORGIO GRECO	INCARICO PROF.LE RELATIVO ALLA PRATICA DI DENUNCIA DI INIZIO ATTIVITA' IN SANATORIA PER OPERE EDILIZIE DI MANUT.NE STRAORD. PER IMMOBILE SITO IN VIA DI VIGNA MURATA 605	3.893,76
2010	09/11/2010	13371	1.01	1.1.04.25.	9999.999	TEDESCHINI FEDERICO	INCARICO DI CONSULENZA E ASSISTENZA LEGALE	24.570,00
2011	31/12/2011	14297	1.01	1.1.04.25.	9999.190	RUBBIA RINALDI GIULIANA	MISSIONE	91,00
2011	25/11/2011	12247	1.01	1.1.04.25.	9999.190	MURATORE MARIA GIUSEPPINA	SEMINARIO SULLA PREVENZIONE E LA TUTELA DELLE MOLESTIE NEI LUOGHI DI LAVORO - 23 FEBBRAIO 2011 PRESSO SEDE INGV ROMA	181,50
2011	25/11/2011	12260	1.01	1.1.04.25.	9999.190	FELICI BARBARA	SEMINARIO SULLA PREVENZIONE E LA TUTELA DELLE MOLESTIE NEI LUOGHI DI LAVORO-23 FEBBRAIO 2011 PRESSO SEDE INGV ROMA	188,76
2011	31/12/2011	14173	1.01	1.1.04.25.	9999.190	CORBETTA F	COMPENSO ANNUALE CONSIGLIERE DI FIDUCIA	2.000,00
2011	31/12/2011	14172	1.01	1.1.04.25.	9999.190	FELICI BARBARA	COMPENSO ANNUALE CONSIGLIERE DI FIDUCIA	8.000,00
2011	24/02/2011	1549	1.01	1.1.04.25.	9999.999	ANTONELLI FABIO	FORNITURA SERVIZI DI GESTIONE OPERATIVA E CONSULENZA PER TUTTI GLI ADEMPIMENTI RELATIVI ALLA GESTIONE FISCALE ED AMMINISTRATIVA - ANNO 2011	7.249,68
				1.1.04.25. Totale				60.730,26
2010	06/04/2010	3558	1.02	1.1.04.26.	9999.999	DHL GLOBAL FORWARDING ITALY	INVIO ACQUISITORE Q330 KINEMATRICS PER RIPARAZIONE (IANNACCONE)	1.100,00
2011	23/12/2011	13743	1.01	1.1.04.26.	9999.020	RO.IN 9.2 SOC. COOP. A.R.L. - PIACENZA	CARICO E TRASPORTI MATERIALI DALLA SEDE DI ROMA AD ARIANO IRPINO ED ERCOLANO	1.815,00
2011	31/12/2011	14324	1.01	1.1.04.26.	9999.020	DHL EXPRESS (ITALY) S.R.L.	SPEDIZIONI DHL MESI SETTEMBRE E OTTOBRE 2011 CON RELATIVO CIG (X2002C4DDD)	7.446,98
2011	23/12/2011	13729	1.01	1.1.04.26.	9999.020	RO.IN 9.2 SOC. COOP. A.R.L. - PIACENZA	INTERVENTI DI FACCHINAGGIO PER LO SVUOTAMENTO DELL'AUTORIMESSA DELLA SEDE INGV DI ROMA	8.288,50
2011	31/12/2011	14099	1.01	1.1.04.26.	9999.020	RO.IN 9.2 SOC. COOP. A.R.L. - PIACENZA	SERVIZIO PULIZIE STRAORDINARIE PRESSO SEDI INGV ROMA, GROTTAMINARDA E VIA XXIV MAGGIO	9.960,00
2011	20/09/2011	9258	1.01	1.1.04.26.	9999.999	DFS TRASPORTI S.R.L.	SERVIZIO TRASPORTI (NUOVO CORRIERE) ANNO 2011	1.228,99
2011	18/03/2011	2346	1.01	1.1.04.26.	9999.999	SDA EXPRESS COURIER SPA	SERVIZIO ESPRESSO INTERNAZIONALE - SEDE BOLOGNA - ANNO 2011	1.376,01
2011	31/12/2011	14325	1.01	1.1.04.26.	9999.999	DHL EXPRESS (ITALY) S.R.L.	SPEDIZIONI DHL MESI NOVEMBRE E DICEMBRE 2011 CON RELATIVO CIG (X4802C4DDC)	3.303,22
2011	31/12/2011	13899	1.01	1.1.04.26.	9999.999	LIASA 9.7 COOPERATIVA SOCIALE	INTERVENTI DI PULIZIE STRAORDINARIE, DERATTIZZAZIONE E POTATURA ALBERI PRESSO SEDE INGV DI CATANIA	4.620,00
2011	29/03/2011	2850	1.01	1.1.04.26.	9999.999	RO.IN 9.2 SOC. COOP. A.R.L. - PIACENZA	CANONE DEPOSITO PRESSO IL MAGAZZINO RO.IN - ANNO 2011	6.000,00
2011	31/12/2011	14097	1.01	1.1.04.26.	9999.999	RO.IN 9.2 SOC. COOP. A.R.L. - PIACENZA	CARICO, TRASPORTO E SMALTIMENTO RIFIUTI PRESSO SEDI INGV ROMA E BOLOGNA	16.045,64
2011	31/12/2011	14098	1.01	1.1.04.26.	9999.999	RO.IN 9.2 SOC. COOP. A.R.L. - PIACENZA	SERVIZIO DI FACCHINAGGIO PRESSO SEDI INGV ROMA, L'AQUILA, BOLOGNA E VIA XXIV MAGGIO	30.648,00

2011	18/07/2011	7488	1.02	1.1.04.26.	9999.999	DHL EXPRESS (ITALY) S.R.L.	SPEDIZIONI PACCHI E PLICHI	796,23
2011	18/11/2011	11944	1.04	1.1.04.26.	9999.999	DHL EXPRESS (ITALY) S.R.L.	Sdoganamento merce HAWB 5060995693 e trasporto	1.033,94
2011	28/10/2011	10949	1.04	1.1.04.26.	9999.999	TSR Raimondi Spedizioni SRL	Pratica sdoganamento materiale	1.300,00
2011	16/12/2011	13335	1.10	1.1.04.26.	9999.999	ALBA NUOVA SOC. COOPERATIVA A.R.L.	Raccolta e trasporto a discarica di materiale informatico	743,06
				1.1.04.26. Totale				95.705,57
2011	19/10/2011	10590	1.01	1.1.04.27.	9999.999	MARIANECCI UMBERTO - AG RSA	ASSICURAZIONE STRUMENTAZIONE FESTIVAL DELLA SCIENZA DI GENOVA	300,00
2011	24/11/2011	12201	1.01	1.1.04.27.	9999.999	MARIANECCI UMBERTO - AG RSA	POLIZZA ASSICURATIVA PER STAZIONE SISMICA SITA IN CEFALONIA FINO AL 31.03.2012	440,00
2011	14/03/2011	2218	1.02	1.1.04.27.	9999.999	UNIPOL ASSICURAZIONI UNIEST SRL	VOLTURA POLIZZA FIAT PUNTO (DA AM518KD A EG938PY)	535,00
2011	14/04/2011	3527	1.02	1.1.04.27.	9999.999	UNIPOL ASSICURAZIONI UNIEST SRL	PREMIO ASSICURATIVO RENAULT MEGANE EH054CM (0704/2011- 29/02/2012)	1.383,82
2011	23/12/2011	13714	1.05	1.1.04.27.	9999.999	MILANO ASSICURAZIONI	Premio assicurativo 2012 automezzo TG BD 961 HX	507,00
2011	23/12/2011	13723	1.05	1.1.04.27.	9999.999	MILANO ASSICURAZIONI	Premio assicurativo 2012 automezzo TG BD 960 HX	507,00
2011	23/12/2011	13725	1.05	1.1.04.27.	9999.999	MILANO ASSICURAZIONI	Premio assicurativo 2012 automezzo TG BD 963 HX	507,00
2011	23/12/2011	13713	1.05	1.1.04.27.	9999.999	MILANO ASSICURAZIONI	Premio assicurativo 2012 automezzo TG CG 267 TR	523,00
2011	23/12/2011	13727	1.05	1.1.04.27.	9999.999	MILANO ASSICURAZIONI	Premio assicurativo 2012 automezzo TG BD 962 HX	582,00
2011	23/12/2011	13710	1.05	1.1.04.27.	9999.999	MILANO ASSICURAZIONI	Premio assicurativo 2012 automezzo TG DM258 KB	802,00
2011	23/12/2011	13716	1.05	1.1.04.27.	9999.999	MILANO ASSICURAZIONI	Premio assicurativo 2012 automezzo TG BC 121 PR	806,00
2011	23/12/2011	13711	1.05	1.1.04.27.	9999.999	MILANO ASSICURAZIONI	Premio assicurativo 2012 automezzo TG DM 262 KB	875,00
2011	23/12/2011	13717	1.05	1.1.04.27.	9999.999	MILANO ASSICURAZIONI	Premio assicurativo 2012 automezzo TG BC 855 PP	884,00
2011	23/12/2011	13721	1.05	1.1.04.27.	9999.999	MILANO ASSICURAZIONI	Premio assicurativo 2012 automezzo TG BE 699 JH	884,00
2011	23/12/2011	13719	1.05	1.1.04.27.	9999.999	MILANO ASSICURAZIONI	Premio assicurativo 2012 automezzo TG ZA 436 KR	1.004,00
2011	23/12/2011	13720	1.05	1.1.04.27.	9999.999	MILANO ASSICURAZIONI	Premio assicurativo 2012 automezzo TG ZA 437 KR	1.112,00
				1.1.04.27. Totale				11.651,82
2007	28/03/2007	3624	1.05	1.1.04.28.	9999.999	AUSONIA S.R.L.	Contratto gruppo elettrogeno 1° semestre 2007	2.091,86
2008	16/01/2008	96	1.04	1.1.04.28.	9999.999	AMAP SPA	Riparazione del ramo fognario dell'edificio via U. La Malfa, 78 Pa	7.531,00
2009	03/12/2009	15604	1.05	1.1.04.28.	9999.999	ILLUMINOTECNICA DI TOMASELLI FRANCESCO	Adeguamento impianto elettrico. Barone M.	660,00
2009	06/07/2009	8367	1.05	1.1.04.28.	9999.999	COOP.TRE ELLE ITALIA 90 .A.R.L.	Servizio annuale di derattizzazione e n.2interventi di disinfezione zanzare e deblattizzazione aree interne ed esterne sede Ct	1.704,00
2009	05/03/2009	2198	1.05	1.1.04.28.	9999.999	Elettromeccanica Sebastiano Oddo	Contratto manutenzione gruppo elettrogeno sede CT	3.948,00
2010	27/12/2010	15937	1.01	1.1.04.28.	9999.999	B&T STUDIO	ONORARIO PER PROGETTAZIONE IMPIANTO ELETTRICO PRESSO L'OSSERVATORIO GEOFISICO DI GIBILMANNA	6.000,00
2010	27/12/2010	15938	1.01	1.1.04.28.	9999.999	DG EDIL COSTRUZIONI	MESSA IN SICUREZZA DELLA RAMPA DI ACCESSO AL PIAZZALE PRESSO LA SEDE INGV DI GIBILMANNA	11.040,00
2010	18/10/2010	12369	1.01	1.1.04.28.	9999.999	C.S.T. S.R.L.	MATERIALI DI CONSUMO PER MANUTENZIONI EXTRA CONTRATTO MARCO POLO INGV UTILIZZATE DAI SERVIZI TECNICI	12.471,78
2010	14/04/2010	4020	1.01	1.1.04.28.	9999.140	CON.NET. S.R.L.	MANO D'OPERA E MATERIALE NECESSARIO PER MONITORAGGIO DI N. 10 UNITA' IDRONICHE	6.900,00
2010	12/05/2010	5717	1.01	1.1.04.28.	9999.020	CON.NET. S.R.L.	FORNITURA IN OPERA DI NUOVE UTENZE TELEFONICHE DIGITALI	6.012,00
2010	03/12/2010	14715	1.02	1.1.04.28.	9999.999	METAL CHIARO COSTRUZIONI DI CHIARO SALVATORE	PITTURAZIONE E SOSTITUZIONE TENDE VENEZIANE (DIREZIONE)	857,28
2010	22/12/2010	15785	1.02	1.1.04.28.	9999.999	EUROGARDEN	MANUTENZIONE CN. 2 OPERAI X GIARDINO SEDE STORICA	4.800,02
2010	21/09/2010	10950	1.03	1.1.04.28.	9999.999	PRIYANTHA	IMBIANCATURA N. 1 UFFICIO	273,60
2010	05/08/2010	9907	1.03	1.1.04.28.	9999.999	REORDER S.r.l.	MANUTENZIONE CONDIZIONATORE SANYO DAL 01/08/2010 AL 31/07/2010	540,00

2010	09/02/2010	1123	1.05	1.1.04.28.	9999.999	SIDRA	Utenza anno 2010	122,39
2010	04/10/2010	11580	1.05	1.1.04.28.	9999.999	VERIT SRL ORGANISMO DI ISPEZIO	Verifica di terra	660,00
2010	06/12/2010	14916	1.05	1.1.04.28.	9999.999	Diversi	Interventi di modifica ed adeguamento impianto elettrico piano rialzato	1.850,40
2010	18/03/2010	2958	1.05	1.1.04.28.	9999.999	Elettromeccanica Sebastiano Oddo	Contratto manutenzioni gruppi elettrogeni anno 2010	3.984,00
2010	06/12/2010	14895	1.05	1.1.04.28.	9999.999	Diversi	INTERVENTI DI ADEGUAMENTO ILLUMINOTECNICO PIANO RIALZATO	5.322,00
2010	31/03/2010	3462	1.05	1.1.04.28.	9999.999	I.T.R. srl	Realizzazione punti rete 2 piano.	9.480,00
2010	28/06/2010	8010	1.09	1.1.04.28.	9999.999	Cunioni Stefano	adempimenti per il rilascio del certificato di prevenzione incendi biblioteca	1.372,80
2011	10/11/2011	11490	1.01	1.1.04.28.	9999.999	TEAM OFFICE S.R.L.	INTERVENTO TECNICO EXTRA CONTRATTO PER RIPRISTINO CAVO A SEGUITO ROTTURA ACCIDENTALE	145,20
2011	09/11/2011	11402	1.01	1.1.04.28.	9999.999	PHILNET S.R.L.	INTERVENTO STRAORDINARIO PER RIPRISTINO CIRCUITO CENTRALE TELEFONICA SEDE INGV ROMA	181,50
2011	29/11/2011	12364	1.01	1.1.04.28.	9999.999	TEAM OFFICE S.R.L.	INTERVENTO ASSISTENZA TECNICA PRESSO IL PRESIDIO MEDICO DELLA SEDE INGV ROMA	181,50
2011	24/11/2011	12195	1.01	1.1.04.28.	9999.999	OTIS SERVIZI S.R.L.	LAVORI STRAORDINARI SU ASCENSORE INGV DI BOLOGNA	191,18
2011	04/08/2011	8168	1.01	1.1.04.28.	9999.999	MISCO S.P.A.	FORNITURA DI UN CARRELLO PER UFFICIO FOTOCOPIE E N. 4 MISURATORI DI PRESSIONE PER LE CASSETTE DI PRONTO SOCCORSO	198,36
2011	29/11/2011	12372	1.01	1.1.04.28.	9999.999	TECNOFIRE s.a.s.	FORNITURA E MANUTENZIONE PRESIDI ANTINCENDIO PRESSO SEDE INGV PORTO VENERE ANNO 2010 (VISITA SEMESTRALE ESEGUITA IN DATA 22.09.2010)	256,80
2011	31/12/2011	14303	1.01	1.1.04.28.	9999.999	CON.NET. S.R.L.	MANO D'OPERA PER SMONTAGGIO E RIMONTAGGIO CON RIPARAZIONE UNITA' IDRONICA	260,15
2011	29/12/2011	13796	1.01	1.1.04.28.	9999.999	DISTRELEC ITALIA S.R.L.	SERVER DI RETE PER INSERIMENTO IN RETI TCP/IP	274,73
2011	24/11/2011	12207	1.01	1.1.04.28.	9999.999	TECNOFIRE s.a.s.	FORNITURA E MANUT.NE PRESIDI ANTINCENDIO PRESSO SEDE INGV PORTO VENERE - ANNO 2011	280,72
2011	23/06/2011	6492	1.01	1.1.04.28.	9999.999	CLIMART S.R.L.	RICARICA GAS PER MENSA INGV	300,00
2011	10/11/2011	11539	1.01	1.1.04.28.	9999.999	CON.NET. S.R.L.	MANUT.NE IMPIANTI DI CDZ CONTAINER EXTRA CONVENZIONE INGV-GEA	411,40
2011	05/12/2011	12696	1.01	1.1.04.28.	9999.999	TECNOALT S.R.L.	RIPARAZIONE PONTE MOBILE SOLLEVABILE	481,80
2011	10/11/2011	11538	1.01	1.1.04.28.	9999.999	CON.NET. S.R.L.	INTERVENTI STRAORDINARI SU CDZ CED CCI A SEGUITO ABBASSAMENTO TEMPERATURE ESTERNE	617,10
2011	31/12/2011	14257	1.01	1.1.04.28.	9999.999	MY PC SRL	HARD DISK PER UFFICIO TECNICO SEDE INGV ROMA	620,00
2011	07/12/2011	12943	1.01	1.1.04.28.	9999.999	MY PC SRL	HARD DISK PER SERVER DI GESTIONE ACQUISIZIONE DATI DI TEST	689,70
2011	05/12/2011	12697	1.01	1.1.04.28.	9999.999	DISTRELEC ITALIA S.R.L.	CONVERTITORI ANALOGICI E DIGITALI	706,82
2011	24/11/2011	12203	1.01	1.1.04.28.	9999.999	Federico Ferro lavorazioni artigiani	FORNITURA E POSA IN OPERA DI STRUTTURA PER ESPOSIZIONE	726,00
2011	24/11/2011	12205	1.01	1.1.04.28.	9999.999	ARCOBALENO S.n.c. di MOROSINI MARIO	MESSA A NORMA DI N. 3 SITI DELLA RETE NAZIONALE COPPITO-MONTEREALE-COLLEPIETRO	726,00
2011	31/12/2011	14298	1.01	1.1.04.28.	9999.999	KONE S.P.A.	CANONE DI MANUTENZIONE IMPIANTO N. 10343131 PRESSO SEDE INGV MUSEO ROCCA DI PAPA ANNO 2011	739,07
2011	23/06/2011	6489	1.01	1.1.04.28.	9999.999	TENDENZAARREDO di BARRASSO VINCENZA	TENDE OSCURANTI PER SALA RIUNIONI SEDE INGV GROTTAMINARDA	800,00

2011	29/11/2011	12340	1.01	1.1.04.28.	9999.999	TRUNCALI ENZO	MATERIALE ELETTRICO PER POSA IN OPERA STAZIONE SISMICA DELLA RETE SISMICA NAZIONALE DI CALTABELLOTTA	842,23
2011	25/02/2011	1619	1.01	1.1.04.28.	9999.999	CARLONI ROMOLO	MESSA IN SICUREZZA STAZIONI SISMICHE DELLA RSN	870,00
2011	19/10/2011	10593	1.01	1.1.04.28.	9999.999	TECNOALT S.R.L.	INTERVENTO STRAORDINARIO SU PIATTAFORMA MOBILE E VERIFICA DI LEGGE PERIODICA ARPA	1.028,50
2011	10/11/2011	11518	1.01	1.1.04.28.	9999.999	LIASA 9.7 COOPERATIVA SOCIALE	INTERVENTO STRAORDINARIO DI PULIZIA PRESSO SEDE INGV DI CATANIA	1.028,50
2011	10/11/2011	11502	1.01	1.1.04.28.	9999.999	TEAM OFFICE S.R.L.	INTERVENTI EXTRA CONTRATTO PER RIPRISTINO LAVAGNA ELETTRONICA SALA RIUNIONI E DVD RECORDER SALA CONFERENZE	1.089,00
2011	29/11/2011	12367	1.01	1.1.04.28.	9999.999	BONURA S.R.L.	LAVORI PER MODIFICA DELL'ACCESSO ALLA STANZA N. 2046	1.089,00
2011	31/12/2011	14302	1.01	1.1.04.28.	9999.999	CON.NET. S.R.L.	SISTEMA DI RAFFREDDAMENTO PER PRESSA HP-HT	1.125,30
2011	09/11/2011	11398	1.01	1.1.04.28.	9999.999	PHILNET S.R.L.	N. 15 MICROTELEFONI PER TELEFONI DIGITALE ERGOLINE	1.179,75
2011	19/12/2011	13535	1.01	1.1.04.28.	9999.999	MY PC SRL	MATERIALE PER UP GRADE LOCALE TECNICO SALA SISMICA	1.180,00
2011	08/11/2011	11315	1.01	1.1.04.28.	9999.999	ARCUDI DIEGO	MESSA A NORMA STAZIONE SISMICA PIETRAPAOLO (CS)	1.210,00
2011	24/11/2011	12206	1.01	1.1.04.28.	9999.999	ARCOBALENO S.n.c. di MOROSINI MARIO	MESSA A NORMA STAZIONI SISMICHE DELLA RETE REGIONALE PRETURO-BARISCIANO-CAMPO FELICE-PESCOSOLIDO-ORTONA DEI MARSII-MONTEREALE	1.324,95
2011	24/11/2011	12209	1.01	1.1.04.28.	9999.999	BONURA S.R.L.	LAVORI STRAORDINARI: MANUT.NE ALLOGGIO PORTIERE,SEPARATORI MENSA PER CONFERENZA PRESIDENTE.MONTAGGIO GUARNIZIONI UFFICIO MAGAZZINO	1.343,10
2011	19/12/2011	13528	1.01	1.1.04.28.	9999.999	STORELINK S.R.L.	INTERVENTO TECNICO PER LA RETE DI TRASMISSIONE DATI OSS. DI DURONIA	1.381,82
2011	19/12/2011	13536	1.01	1.1.04.28.	9999.999	TEAM OFFICE S.R.L.	LAMPADINE EPSON N. 2 PER VIDEOPROIETTORE SALE RIUNIONI...	1.391,50
2011	08/11/2011	11310	1.01	1.1.04.28.	9999.999	BONURA S.R.L.	MODIFICA CABINA DI REGISTRAZIONE LAB. FOTOGRAFICO	1.398,00
2011	29/11/2011	12370	1.01	1.1.04.28.	9999.999	BORRI S.P.A.	CONTRATTO ANNUALE DI MANUTENZIONE UPS DI VIA PINTURICCHIO PERIODO 01.12.2011-31.12.2012	1.441,91
2011	23/12/2011	13735	1.01	1.1.04.28.	9999.999	LAU SERVICE S.R.L.	SOFTWARE DI GESTIONE MAGAZZINO - MAT.CARTOGRAFICO-AEROFOTOGRAFICO E RELATIVI LETTORI OTTICI NECESSARIO PER SEDE INGV GROTTAMINARDA	1.495,00
2011	10/11/2011	11536	1.01	1.1.04.28.	9999.999	CON.NET. S.R.L.	SMONTAGGIO E SMALTIMENTO CDZ EX SISMOS	1.512,50
2011	23/12/2011	13736	1.01	1.1.04.28.	9999.999	CON.NET. S.R.L.	INTERVENTO STRAORDINARIO SU IMPIANTO IDRICO SEDE INGV XXIV MAGGIO	1.518,55
2011	29/11/2011	12368	1.01	1.1.04.28.	9999.999	BORRI S.P.A.	CONTRATTO ANNUALE MANUTENZIONE UPS SISMOS PERIODO 01.12.2011-31.12.2012	1.730,30
2011	31/12/2011	13903	1.01	1.1.04.28.	9999.999	PACE UTENSILI S.a.s.	MATERIALE DI CONSUMO E ASPIRATUTTO SEDE INGV ROMA	1.799,42
2011	31/12/2011	13904	1.01	1.1.04.28.	9999.999	PACE UTENSILI S.a.s.	PILE RICARICABILI E CARICA BATTERIE PER UFF. TECNICO SEDE ROMA	1.827,71
2011	28/07/2011	7894	1.01	1.1.04.28.	9999.999	INFORMA S.R.L.	CORSO DI FORMAZIONE PER DIRIGENTI E PREPOSTI	1.950,00
2011	08/11/2011	11307	1.01	1.1.04.28.	9999.999	GEA S.R.L.	SOSTITUZIONE LIVELLOSTATI MAGNETICI E DOTAZIONE COLONNINE DI LIVELLO	1.972,30
2011	10/11/2011	11537	1.01	1.1.04.28.	9999.999	CON.TEL. SRL	MATERIALE DI CONSUMO SERVIZI TECNICI	2.058,21

2011	23/12/2011	13741	1.01	1.1.04.28.	9999.999	RO.IN 9.2 SOC. COOP. A.R.L. - PIACENZA	LAVORI DI PULIZIA E BONIFICA PRESSO L'AUTORIMESSA DELLA SEDE INGV ROMA	2.117,50
2011	10/11/2011	11504	1.01	1.1.04.28.	9999.999	CLIM ART S.R.L.	MATERIALE TECNICO COME DA OFFERTA N. 615 DEL 02.11.2011	2.276,04
2011	28/07/2011	7893	1.01	1.1.04.28.	9999.999	INFORMA S.R.L.	MASTER PER CORSO DI AGGIORNAMENTO PER RSPP NS. SEDE E ASPP D.L.gs.81/08 - ACCORDO STATO REGIONI 26.1.06	2.400,00
2011	10/11/2011	11514	1.01	1.1.04.28.	9999.999	DELLA PIGNA DONATO	INTERVENTO PER REALIZZAZIONE IMPIANTO ELETTRICO STAZIONE DI MELANICO	2.420,00
2011	29/11/2011	12371	1.01	1.1.04.28.	9999.999	E.V. SERVIZI S.R.L.	CONTRATTO ANNUALE DISTRIBUTORI ACQUA MENSA SEDE INGV ROMA	2.456,30
2011	12/05/2011	4721	1.01	1.1.04.28.	9999.999	ARCOBALENO S.n.c. di MOROSINI MARIO	INTERVENTO PER REALIZZAZIONE IMPIANTI ELETTRICI STAZIONI SISMICHE: PIETRAQUARIA, ACQUARATOLA, CAMPO IMPERATORE, CHIESA AIELLI ALTO, RIO FUCINO CAMPOTOSTO, ROCCA, ROCCARASO.	2.520,00
2011	20/10/2011	10606	1.01	1.1.04.28.	9999.999	BONURA S.R.L.	LAVORI DI INSONORIZZAZIONE E TINTEGGIATURA IV CED	2.578,51
2011	24/11/2011	12189	1.01	1.1.04.28.	9999.999	CON.TEL. SRL	MEDIA CONVERTER PIU' ACCESSORI PER LINEE DATI IN FIBRA OTTICA - OSSERVATORIO DI DURONIA	2.623,58
2011	26/09/2011	9482	1.01	1.1.04.28.	9999.999	CON.TEL. SRL	MATERIALE PER COLLEGAMENTO DATI SEDE INGV DI DURONIA	2.684,63
2011	31/12/2011	13905	1.01	1.1.04.28.	9999.999	EFFEROMA	RIPRISTINO DEI SISTEMI DI APERTURA E CHIUSURA DEI PASSI CARRABILI SEDE INGV	2.745,95
2011	19/10/2011	10595	1.01	1.1.04.28.	9999.999	TEAM OFFICE S.R.L.	NOLEGGIO SISTEMA VIDEO E AUDIO PER EVENTO INCONTRO PRESIDENTE INGV	2.783,00
2011	23/12/2011	13732	1.01	1.1.04.28.	9999.999	EFFEROMA	SOSTITUZIONE SISTEMA DI AUTOMATISMO PORTA DI INGRESSO PRINCIPALE SEDE INGV	2.867,70
2011	24/11/2011	12210	1.01	1.1.04.28.	9999.999	BONURA S.R.L.	LAVORI EDILI PER IL RIPRISTINO LOCALI EX CED SISMOS DESTINATO A STANZA AUTISTI	3.081,27
2011	31/12/2011	14304	1.01	1.1.04.28.	9999.999	BONURA S.R.L.	MANUTENZIONE STRAORDINARIA LOCALI EX STANZA AUTISTI E LOCALE CDZ DELL'EX CED SISMOS ED. 3	3.091,55
2011	10/11/2011	11512	1.01	1.1.04.28.	9999.999	CRESPI S.P.A.	FORNITURA PANNELLI PER PAVIMENTO SOPRAELEVATO DEMONTABILE ED ASPORTABILE	3.872,00
2011	24/11/2011	12204	1.01	1.1.04.28.	9999.999	CLIM ART S.R.L.	CDZ PER UFFICI DELL'ADIOBERANZOLI-STANZA AUTISTI - PEZZOPANE - PAU	3.956,70
2011	23/12/2011	13738	1.01	1.1.04.28.	9999.999	CON.TEL. SRL	MATERIALE PER SERVIZI TECNICI	3.980,55
2011	23/12/2011	13740	1.01	1.1.04.28.	9999.999	BONURA S.R.L.	LAVORI DI MANUTENZIONE PARCHEGGIO ESISTENTE	4.032,32
2011	28/07/2011	7891	1.01	1.1.04.28.	9999.999	INFORMA S.R.L.	N. 3 CORSI DI FORMAZIONE PER RLS RAPPRESENTANTI DEI LAVORATORI PER LA SICUREZZA	4.050,00
2011	23/12/2011	13742	1.01	1.1.04.28.	9999.999	RO.IN 9.2 SOC. COOP. A.R.L. - PIACENZA	INTERVENTI DI PULIZIA STRAORDINARIA DELLA SEDE INGV ROMA-MENSA, BAR E PANI E SAPORI	4.053,50
2011	19/10/2011	10591	1.01	1.1.04.28.	9999.999	GEA S.R.L.	SERVIZIO DI PULIZIA E SANIFICAZIONE UNITA' DI TRATTAMENTO ARIA PRESSO INGV ROMA	4.356,00
2011	10/11/2011	11540	1.01	1.1.04.28.	9999.999	CON.TEL. SRL	CALIBRAZIONE E MANUTENZIONE STRAORDINARIA SU ROBOT PER ATTESTAZIONE FIBRA OTTICA E CERTIFICAZIONE	4.392,54
2011	10/11/2011	11535	1.01	1.1.04.28.	9999.999	CON.NET. S.R.L.	LAVORI ELETTRICI STRAORDINARI PER UNA ADEGUATA RIPARTIZIONE DEI CARICHI ELETTRICI	4.798,86
2011	23/12/2011	13731	1.01	1.1.04.28.	9999.999	LIASA 9.7 COOPERATIVA SOCIALE	INTERVENTI STRAORDINARI DERATTIZZAZIONE SEDE INGV CATANIA	4.961,00

2011	24/11/2011	12196	1.01	1.1.04.28.	9999.999	ARCOBALENO S.n.c. di MOROSINI MARIO	MESSA A NORMA STAZIONI SISMICHE DELLA RETE NAZIONALE	5.251,40
2011	23/12/2011	13737	1.01	1.1.04.28.	9999.999	CON.NET. S.R.L.	MONTAGGIO UNITA' IDRONICHE IN UFFICI SPROVVISTI	5.662,80
2011	10/11/2011	11525	1.01	1.1.04.28.	9999.999	RO.IN 9.2 SOC. COOP. A.R.L. - PIACENZA	SOSTITUZIONE PAVIMENTO DEL TERRAZZO EDIFICIO A SEDE INGV ROMA	5.868,50
2011	24/11/2011	12208	1.01	1.1.04.28.	9999.999	BONURA S.R.L.	COMPLETAMENTO DEI CAVIDOTTI PER CAVI COASSIALI A SERVIZIO DELLE IONOSONDE DELLA SEDE INGV DI ROMA	6.318,01
2011	08/11/2011	11309	1.01	1.1.04.28.	9999.999	BONURA S.R.L.	FORNITURA E POSA IN OPERA DI UN PORTALE CAVALLETTO PER LIMITAZIONE TRAFFICO PARCHEGGIO ESTERNO SEDE INGV ROMA	6.370,65
2011	29/11/2011	12351	1.01	1.1.04.28.	9999.999	PECCE FAUSTO	MANUTENZIONE CALDAIE DI AREA SISMOS,ALLOGGIO PORTIERE E ROCCA DI PAPA + FIGURA TERZO RESPONSABILE	6.554,00
2011	06/10/2011	9856	1.01	1.1.04.28.	9999.999	BONURA S.R.L.	CAVIDOTTI E POZZETTI PER CAVI COASSIALI	8.385,30
2011	25/02/2011	1618	1.01	1.1.04.28.	9999.999	ARS COMM	MESSA IN SICUREZZA DELLE STAZIONI SISMICHE SITE NELLA REGIONE MARCHE E NELLA REGIONE UMBRIA	9.680,00
2011	31/12/2011	14306	1.01	1.1.04.28.	9999.999	NET.COM SRL	RIFACIMENTO IMPIANTI A SERVIZIO DEL CED SEDE INGV GROTTAM. (SPESA RIPARTITA TRA IL CENTRO DI COSTO 9999.999 E 9999.140)	10.100,36
2011	31/12/2011	13906	1.01	1.1.04.28.	9999.999	CLIM ART S.R.L.	NUOVO IMPIANTO DI CDZ PER SALA SISMICA, SALA TURNISTI E SALA AKI	10.472,65
2011	05/08/2011	8206	1.01	1.1.04.28.	9999.999	G.G.COSTRUZIONI S.R.L.	CONTRATTO DI MANUTENZIONE IMPIANTI PRESSO LA SEDE INGV DI GROTTAMINARDA PERIODO: 1.1.2011 - 31.12.2011	15.125,00
2011	05/10/2011	9815	1.01	1.1.04.28.	9999.999	DI PLACIDO FRANCESCO	RISTRUTTURAZIONE VILLETTA COMUNE DI DURONIA DA ADIBIRE LABORATORIO DIDATTICO E MUSEO SCIENTIFICO	16.964,84
2011	31/12/2011	14337	1.01	1.1.04.28.	9999.999	RIP IMPIANTI SUD S.R.L.	REALIZZAZIONE DI N. 3 QUADRI ELETTRICI DI PARALLELO	20.570,00
2011	08/11/2011	11312	1.01	1.1.04.28.	9999.140	BIERRE S.R.L.	N.7 FINESTRE UFFICIO FAWZI E UFF. CONSER. DOCUMENTI SENSIBILI	592,90
2011	24/11/2011	12185	1.01	1.1.04.28.	9999.140	CON.NET. S.R.L.	FORNITURA E POSA IN OPERA DI UN CDZ NEL LOCALE UPS SEDE CMCC BOLOGNA	1.654,80
2011	31/12/2011	13902	1.01	1.1.04.28.	9999.140	BONURA S.R.L.	REALIZZAZIONE IMPIANTO A SEGUITO DI NUOVA APPARECCHIATURA HP-HT	9.740,50
2011	10/11/2011	11534	1.01	1.1.04.28.	9999.140	CON.NET. S.R.L.	MANO D'OPERA A SUPPORTO DEI SERVIZI TECNICI INGV - SETT/DIC 2011	10.000,65
2011	31/12/2011	13901	1.01	1.1.04.28.	9999.140	BIERRE S.R.L.	CAPPA CHIMICA PER LAB. DI GEOCHIMICA	16.216,42
2011	24/11/2011	12184	1.01	1.1.04.28.	9999.140	CON.NET. S.R.L.	RIFACIMENTO TOTALE IMPIANTO ELETTRICO PER INSERIMENTO QUADRI DEI GRUPPI ELETTROGENI	22.264,00
2011	31/12/2011	13900	1.01	1.1.04.28.	9999.140	UNDO COOPERATIVA SOCIALE	REALIZZAZIONE IMPIANTO SOLARE TERMICO PER LA PRODUZIONE DI ACQUA SANITARIA	23.939,97
2011	31/12/2011	14305	1.01	1.1.04.28.	9999.140	NET.COM SRL	RIFACIMENTO IMPIANTI A SERVIZIO DEL CED SEDE INGV GROTTAM.	53.149,00
2011	02/08/2011	8055	1.01	1.1.04.28.	9999.140	CORRIDI SAS DI CORRADO CORRIDI E C.	FORNITURA ARREDI TECNICI I LOTTO LABORATORIO GEOCHIMICA PRESSO NS. SEDE	60.513,92
2011	04/08/2011	8164	1.01	1.1.04.28.	9999.020	MY PC SRL	SISTEMA DI TX DATI PER L'OSSERVATORIO DI DURONIA	90,00
2011	12/05/2011	4723	1.01	1.1.04.28.	9999.020	TEAM OFFICE S.R.L.	INTERVENTO DI ASSISTENZA TECNICA EFFETTUATO IL 14.03.2011 C/O SEDE INGV DI ROMA	96,00

2011	25/03/2011	2715	1.01	1.1.04.28.	9999.020	SB SERVICE DI STEFANO BIANCINI	RINNOVO CONTRATTO MANUTENZIONE COLONNINA REFRIGERANTE E FORNITURA ANNUALE DI BICCHIERI DI CARTA MONOUSO DA 100pz - ANNO 2011	101,61
2011	06/10/2011	9844	1.01	1.1.04.28.	9999.020	TEAM OFFICE S.R.L.	INTERVENTO DI ASSISTENZA TECNICA PRESSO SEDE INGV ROMA	145,20
2011	06/10/2011	9860	1.01	1.1.04.28.	9999.020	AUTOMATION SERVICE DI MARIANERA FRANCO	MANUTENZ. CALDAIA SEDE INGV GIBILMANNA ANNO 2012	157,30
2011	07/03/2011	1964	1.01	1.1.04.28.	9999.020	CLIM ART S.R.L.	SISTEMA DI CDZ PER LABORATORIO - CONTAINER N. 2	324,00
2011	04/05/2011	4392	1.01	1.1.04.28.	9999.020	TEAM OFFICE S.R.L.	INTERVENTO DI ASSISTENZA TECNICA PRESSO LA SALA CONFERENZE DELLA SEDE INGV DI ROMA	405,60
2011	29/03/2011	2848	1.01	1.1.04.28.	9999.020	LIASA 9.7 COOPERATIVA SOCIALE	MANUTENZIONE, PULIZIA E SMALTIMENTO DEI PRODOTTI DI RISULTA DEL DEGRASSATORE E DELLE CADITOIE DELLA MENSA INGV DI ROMA	1.894,62
2011	25/03/2011	2716	1.01	1.1.04.28.	9999.020	TEAM OFFICE S.R.L.	SERVIZIO DI MANUTENZIONE DELLE SALE RIUNIONI E CONFERENZE DELLA SEDE INGV DI ROMA PER L'ANNO 2011 (CONTRATTO QUINQUENNALE 01.05.2009-30.04.2014)	1.933,75
2011	19/10/2011	10597	1.01	1.1.04.28.	9999.020	CON.NET. S.R.L.	LAVORI STRAORDINARI EXTRA CONTRATTO CONVENZIONE INGV/GEA SEDE ROMA	5.062,64
2011	24/11/2011	12186	1.01	1.1.04.28.	9999.999	CON.TEL. SRL	FORNITURA MATERIALI NECESSARI PER QUADRO ELETTRICO DI ATTESTAZIONE USCITE QUADRI DI PARALLELO	21.608,82
2011	15/09/2011	9081	1.01	1.1.04.28.	9999.999	FASTWEB S.p.A.	SPOSTAMENTO COLLEGAMENTI SPC E NUOVO ADM PER SEDE INGV DI ROMA	24.000,00
2011	30/11/2011	12382	1.02	1.1.04.28.	9999.999	F.LLI DE PONTE S.R.L.	INTEGRAZIONE RETE TELEFONICA SEDE DI ERCOLANO (VERTECHI)	175,45
2011	28/02/2011	1723	1.02	1.1.04.28.	9999.999	MEGAWATT S.P.A.	MATERIALE ELETTRICO PER SEDI DI NAPOLI ED ERCOLANO (VERTECHI)	178,00
2011	07/07/2011	7012	1.02	1.1.04.28.	9999.999	VEGA S.R.L.	MANUTENZIONE IMPIANTO ANTINCENDIO SEDE DI ERCOLANO (VERTECHI)	218,26
2011	18/10/2011	10467	1.02	1.1.04.28.	9999.999	T.A.E. DI LO CASALE ANGELO	VERIFICA INTERRUTTORI 4= PIANO MAGNETOTERMICO 4X63 AMPERE E RELATIVA LINEA INTERRUTTORE (VERTECHI)	302,50
2011	07/07/2011	7016	1.02	1.1.04.28.	9999.999	PROGEST S.A.S.	INTEGRAZIONE SCHEDE RETE GONLAN PER BADGE APRIPORTA - INGRESSO BIBLIOTECA -	303,60
2011	29/12/2011	13784	1.02	1.1.04.28.	9999.999	ROCCO ALFREDO	INTERVENTI IDRAULICI SEDE DI NAPOLI (VERTECHI)	330,00
2011	29/12/2011	13802	1.02	1.1.04.28.	9999.999	VEGA S.R.L.	MANUTENZIONE STRAORDINARIA ESTINTORI SEDE DI ERCOLANO E NAPOLI (VERTECHI)	363,82
2011	30/11/2011	12384	1.02	1.1.04.28.	9999.999	VEGA S.R.L.	VALVOLA DI FONDO 2" + RACCORDERIA E MANODOPERA SEDE ERCOLANO (VERTECHI)	394,46
2011	14/10/2011	10247	1.02	1.1.04.28.	9999.999	SPERANZA PAOLO	POMPA SOMMERSA PER SEDE STORICA (VERTECHI)	786,50
2011	29/12/2011	13795	1.02	1.1.04.28.	9999.999	EDIL PAPI DI PALOMBA GIUSEPPE	OPERE COMPLETAMENTO SALA PROIEZIONI SEDE ERCOLANO (VERTECHI)	847,00
2011	18/10/2011	10464	1.02	1.1.04.28.	9999.999	ALISEI S.R.L.	VERIFICA IMPIANTI DI MESSA A TERRA E VERIFICA 4 DISPERSORI VIA DIOCLEZIANO (VERTECHI)	895,40
2011	30/11/2011	12383	1.02	1.1.04.28.	9999.999	T.A.E. DI LO CASALE ANGELO	RISTRUTTURAZIONE QUADRI LABORATORI VIA DIOCLEZIANO 3= E 4= PIANO (VERTECHI)	895,40
2011	08/03/2011	2041	1.02	1.1.04.28.	9999.999	F.LLI DE PONTE S.R.L.	ANNI 2011: 3= CONTRATTO PER MANUTENZIONE APPARATI TELEFONICI PRESSO LA SEDE DI ERCOLANO (VERTECHI)	900,00

2011	08/03/2011	2042	1.02	1.1.04.28.	9999.999	SIDDA SUD S.A.S. DI GENOVESE A.	ANNO 2011: 2= CONTRATTO X SERVIZIO DI DERATTIZZAZIONE PRESSO LA SEDE DI ERCOLANO (VERTECHI) + PRESTAZIONI STRAORD. X RIMOZIONI CARCASSE EVENTUALI	902,40
2011	29/12/2011	13782	1.02	1.1.04.28.	9999.999	MEGAWATT S.P.A.	LAMPADA DA PARETE FLOS MODELLO POCLETTE 1X200W (VERTECHI E DI VITO)	1.050,95
2011	28/12/2011	13772	1.02	1.1.04.28.	9999.999	MEGAWATT S.P.A.	N. 40 FARETTI INCASTRO , N. 40 LAMPADE OSR E N. 10 TRASF. ELETTR. (DI VITO)	1.209,63
2011	08/03/2011	2037	1.02	1.1.04.28.	9999.999	VEGA S.R.L.	ANNO 2011: 2= CONTRATTO MANUTENZIONE ORDINARIA PRESIDI ANTINCENDIO PRESSO LE SEDI DI NAPOLI E DI ERCOLANO (VERTECHI)	1.266,86
2011	14/10/2011	10245	1.02	1.1.04.28.	9999.999	SPERANZA PAOLO	MANUTENZIONE IMPIANTI AUTOCLAVE SEDE ERCOLANO (VERTECHI)	1.548,80
2011	13/12/2011	13094	1.02	1.1.04.28.	9999.999	T.A.E. DI LO CASALE ANGELO	COLLAUDO TECNICO-FUNZIONALE E VERIFICA OPERE DI IMPIANTISTICA PER AMPLIAMENTO CENTRO DI MONITORAGGIO SEDE VIA DIOCLEZIANO (VERTECHI)	1.694,00
2011	29/12/2011	13798	1.02	1.1.04.28.	9999.999	F.LLI DE PONTE S.R.L.	MANUTENZIONE ORD. ANNUALE DELLA CENTRALE TELEFONICA PRESSO LA SEDE DI ERCOLANO (VERTECHI)	1.815,00
2011	08/03/2011	2033	1.02	1.1.04.28.	9999.999	F.P. ELETTROMECCANICA DI PANICO FRANCESCO	ANNO 2011: 3= CONTRATTO MANUTENZIONE ORDINARIA ANNUALE GRUPPI ELETTROGENI SEDI DI NAPOLI E DI ERCOLANO (VERTECHI)	2.299,00
2011	27/10/2011	10931	1.02	1.1.04.28.	9999.999	MAC s.r.l	MANUTENZIONE ED AMPLIAMENTO IMPIANTO ANTINCENDIO EDIF. STORICO SEDE ERCOLANO (VERTECHI)	2.843,50
2011	08/03/2011	2028	1.02	1.1.04.28.	9999.999	MAC s.r.l	ANNO 2011: 2= CONTRATTO DI MANUTENZIONE ORDINARIA IMP. ALLARME E RIVELAZIONE INCENDIO X LE SEDI DI ERCOLANO E VIA DIOCLEZIANO (VERTECHI)	2.880,00
2011	08/03/2011	2029	1.02	1.1.04.28.	9999.999	SPERANZA PAOLO	ANNO 2011: 2= CONTRATTO MANUTENZIONE ORDINARIA IMP. TERMICI SEDE ERCOLANO (VERTECHI)	3.000,00
2011	12/12/2011	13042	1.02	1.1.04.28.	9999.999	CO. FI. ITALIA S.A.S. DI FILARDI OTTAVIO	LAVORI DI AMPLIAMENTO DEL CENTRO DI MONITORAGGIO (VERTECHI)	3.168,64
2011	12/12/2011	13041	1.02	1.1.04.28.	9999.999	F.P. ELETTROMECCANICA DI PANICO FRANCESCO	LAVORI PRESSO LA SEDE STORICA DI ERCOLANO E VIA DIOCLEZIANO (VERTECHI)	3.294,83
2011	30/11/2011	12381	1.02	1.1.04.28.	9999.999	F.P. ELETTROMECCANICA DI PANICO FRANCESCO	MANUTENZIONE IMPIANTI ELETTRICI SEDE DI NAPOLI ED ERCOLANO (VERTECHI)	3.766,73
2011	08/03/2011	2030	1.02	1.1.04.28.	9999.999	CONSUL S.R.L.	ANNO 2011: 3= CONTRATTO DI MANUTENZIONE ORDINARIA DI CAPPE CHIMICHE PRESSO LA SEDE DI NAPOLI (VERTECHI)	5.970,00
2011	08/03/2011	2017	1.02	1.1.04.28.	9999.999	EMERSON NETWORK POWER S.r.l C/O AG. HIRNA S.a.s.	ANNO 2011: 2= CONTRATTO DI MANUTENZIONE IMPIANTI DI CONDIZIONAMENTO (VERTECHI)	6.028,20
2011	16/11/2011	11832	1.02	1.1.04.28.	9999.999	EDIL PAPI DI PALOMBA GIUSEPPE	LAVORI PRESSO LA SEDE DI ERCOLANO COME PREVENTIVO ALLEGATO (VERTECHI)	7.260,00
2011	31/12/2011	14262	1.02	1.1.04.28.	9999.999	EUROGARDEN	2 ANNUALITA': INTERVENTO MANUTENZIONE GIARDINI SEDE DI ERCOLANO CON N. 2 OPERAI SPECIALIZZATI (TRIENNIO 2011-2013)	9.600,00
2011	16/06/2011	6142	1.02	1.1.04.28.	9999.999	CO. FI. ITALIA S.A.S. DI FILARDI OTTAVIO	LAVORI AMPLIAMENTO CENTRO DI MONITORAGGIO PRESSO SEDE VIA DIOCLEZIANO (VERTECHI)	95.403,14
2011	24/11/2011	12162	1.03	1.1.04.28.	9999.999	REORDER S.r.l.	manutenzione condizionatore sala server	544,50
2011	26/10/2011	10839	1.04	1.1.04.28.	9999.999	CO.MI. s.r.l. SOCIETA' DI PULIZIA E SERVIZI	Lavori idraulici da eseguire presso la nuova Sede	968,00
2011	09/09/2011	8827	1.05	1.1.04.28.	9999.999	MERIDIONALE SERVIZI DI TESTA GIUSEPPE	Manutenzione ordinaria e straordinaria impianti e servizi idrico-sanitari	320,00

2011	23/11/2011	12130	1.05	1.1.04.28.	9999.999	SISTEMI ANTINCENDIO	Fornitura e posa in opera estintore presso sede di Catania-Nicolosi-Cuad. Rich. Barone CIG: XA301433C9	701,80
2011	13/07/2011	7384	1.05	1.1.04.28.	9999.999	F.LLI RAPPA S.N.C.	Canone manutenzione annuale impianto elevatore. Rich. Barone M. CIG: 246092538D	720,00
2011	09/09/2011	8813	1.05	1.1.04.28.	9999.999	CIVITA RENATO SAS	Servizio manutenzione estintori CT, CUAD, NICOLOSI	841,60
2011	31/12/2011	13895	1.05	1.1.04.28.	9999.999	TELESERVICE	Servizio di manutenzione impianti telefonici periodo 15/06/2011-14/09/2011	900,00
2011	31/12/2011	13896	1.05	1.1.04.28.	9999.999	TELESERVICE	Servizio di manutenzione impianti telefonici periodo 15/09/2011-14/12/2011	907,50
2011	15/12/2011	13242	1.05	1.1.04.28.	9999.999	CWS Boco Italia SPA	Canone di fornitura prodotti per wc periodo 01/10/2011-31/12/2011	945,25
2011	18/10/2011	10454	1.05	1.1.04.28.	9999.999	ILLUMINOTECNICA DI TOMASELLI FRANCESCO	Spostamento di n. 2 unità esterne di CDZ di sala conferenza. Rich. Barone M. CIG: XA20143384	1.197,90
2011	31/12/2011	14042	1.05	1.1.04.28.	9999.999	ILLUMINOTECNICA DI TOMASELLI FRANCESCO	Manutenzione ordinaria impianto di climatizzazione periodo Aprile/Maggio 2011	1.331,00
2011	31/08/2011	8445	1.05	1.1.04.28.	9999.999	MERIDIONALE SERVIZI DI TESTA GIUSEPPE	Manutenzione impianti idrico-sanitari sede Catania, CUAD e Nicolisi. Rich. Barone M. CIG: 22708160A5	1.550,00
2011	06/09/2011	8652	1.05	1.1.04.28.	9999.999	PALMIGIANO MARIO FORTUNATO	Servizio di manutenzione-falgnameria	2.160,00
2011	31/12/2011	13963	1.05	1.1.04.28.	9999.999	ILLUMINOTECNICA DI TOMASELLI FRANCESCO	Sostituz. gas refrigerante. Rich. Barone M. CIG: XE501433ED	2.178,00
2011	06/09/2011	8660	1.05	1.1.04.28.	9999.999	Sicon srl	Contratto di manutenzione gruppi ups	3.444,00
2011	30/09/2011	9707	1.05	1.1.04.28.	9999.999	GMA DI FRANCESCO SCIUTO	Lavori per la realizzaz. di basamento per gruppo elettrogeno. Rich. Barone M. CIG: 3310252A5B	3.993,00
2011	09/09/2011	8826	1.05	1.1.04.28.	9999.999	Elettromeccanica Sebastiano Oddo	Contratto manutenzione gruppi elettrogeni	4.200,00
2011	31/12/2011	14256	1.05	1.1.04.28.	9999.999	Neri srl	Manutenzione ordinaria uffici 2 piano	4.700,00
2011	19/12/2011	13499	1.05	1.1.04.28.	9999.999	I.T.R. srl	Ampliamento impianto rete informatica. Rich. La Via M. CIG: 3695665F38	5.527,78
2011	01/06/2011	5435	1.05	1.1.04.28.	9999.999	ILLUMINOTECNICA DI TOMASELLI FRANCESCO	Canone annuale servizio di manutenzione imp. di climatizzaz. Rich. Barone M.	7.920,00
2011	01/03/2011	2610	1.05	1.1.04.28.	9999.999	Diversi	Contratto di manutenzione ordinaria impianti elettrici e di illuminazione anno 2011	8.159,20
2011	26/07/2011	7789	1.05	1.1.04.28.	9999.999	Edil Impianti srl	Adeguamento impianti elettrici. Rich. Barone M. CIG: 2339349BDA	9.915,00
2011	13/12/2011	13127	1.05	1.1.04.28.	9999.999	Neri srl	Lavori di ristrutturaz. servizio igienico donne sede Piazza Roma. Rich. Cantarero M. CIG: 3651098561	14.181,20
2011	31/12/2011	13964	1.09	1.1.04.28.	9999.999	DI LENARDO S.R.L.	costo copia D-Copia 20	54,97
2011	13/10/2011	10041	1.09	1.1.04.28.	9999.999	CON.NET. S.R.L.	chiusura in modo ermetico delle finestre a servizio locale cad	145,20
2011	02/12/2011	12588	1.09	1.1.04.28.	9999.999	Termo Assistenza	ripristino perdita acqua	157,30
2011	22/12/2011	13673	1.09	1.1.04.28.	9999.999	Venturi Ambiente	RIPRISTINO E SMUNITURA E PULIZIA SISTEMA FOGNARIO	163,35
2011	22/11/2011	12076	1.09	1.1.04.28.	9999.999	A. M. impianti elettrici di Massimiliano Abbate	controllo e sostituzione connessioni giunti videoregistrazione	180,05
2011	31/12/2011	14164	1.09	1.1.04.28.	9999.999	Termo Assistenza	circolatore a 3 velocità caldaia murale su tetto con garanzia 2 anni	202,07
2011	13/10/2011	10048	1.09	1.1.04.28.	9999.999	CON.NET. S.R.L.	ripristino sala termica coibentazione colettore principale	211,75
2011	31/12/2011	14207	1.09	1.1.04.28.	9999.999	Termo Assistenza	n 2 commutatori nello	217,80
2011	13/10/2011	10044	1.09	1.1.04.28.	9999.999	CON.NET. S.R.L.	fornitura e posa di un circolatore per fancoil presso sala riunioni	260,15
2011	22/11/2011	12069	1.09	1.1.04.28.	9999.999	A. M. impianti elettrici di Massimiliano Abbate	sostituzione serratura maniglia bagno	288,00
2011	31/12/2011	14209	1.09	1.1.04.28.	9999.999	A. M. impianti elettrici di Massimiliano Abbate	riparazione bagno donne seminterrato	326,70
2011	13/10/2011	10038	1.09	1.1.04.28.	9999.999	A. M. impianti elettrici di Massimiliano Abbate	sostituzione n 2 telecamere guaste	360,00
2011	03/11/2011	11087	1.09	1.1.04.28.	9999.999	A. M. impianti elettrici di Massimiliano Abbate	spostamento ufficio amministrazione set prese elettriche	363,00
2011	31/12/2011	14159	1.09	1.1.04.28.	9999.999	CON.NET. S.R.L.	fornitura per un opera gruppo di carico automatico a filtro bicchiere	441,65
2011	31/12/2011	14206	1.09	1.1.04.28.	9999.999	A. M. impianti elettrici di Massimiliano Abbate	manutenzione ordinaria e riprogrammazione centralino telefonico	447,70

2011	13/10/2011	10037	1.09	1.1.04.28.	9999.999	A. M. impianti elettrici di Massimiliano Abbate	installazione calamita e pulsante sgancio	456,00
2011	25/11/2011	12219	1.09	1.1.04.28.	9999.999	Termo Assistenza	n 1 scheda elettronica slave per caldaia	459,80
2011	21/10/2011	10619	1.09	1.1.04.28.	9999.999	METEOPOINT DI MARCO VIRGILIO E C. SNC	controllo e manutenzione stazione meteo	532,40
2011	31/12/2011	14208	1.09	1.1.04.28.	9999.999	A. M. impianti elettrici di Massimiliano Abbate	n 4 lampade pop	585,64
2011	13/10/2011	10036	1.09	1.1.04.28.	9999.999	A. M. impianti elettrici di Massimiliano Abbate	spostamento 1 split 1 piano + manutenzione bagni	720,00
2011	16/11/2011	11886	1.09	1.1.04.28.	9999.999	A. M. impianti elettrici di Massimiliano Abbate	realizzazione nuove linee ups	762,30
2011	22/11/2011	12067	1.09	1.1.04.28.	9999.999	Termo Assistenza	motore ventilante pi" griglie + materiale consumo e manodopera	792,55
2011	29/11/2011	12305	1.09	1.1.04.28.	9999.999	AIR FIRE S.P.A.	canone manutenzione estintori	798,60
2011	31/12/2011	14163	1.09	1.1.04.28.	9999.999	Termo Assistenza	fornitura e posa allacciamenti elettrici climatizzatore e pompa calore	817,96
2011	31/12/2011	14166	1.09	1.1.04.28.	9999.999	Termo Assistenza	manometri, gruppo frigo e altro	822,80
2011	16/11/2011	11887	1.09	1.1.04.28.	9999.999	A. M. impianti elettrici di Massimiliano Abbate	messa in posa allacciamento telecamera	992,20
2011	25/11/2011	12218	1.09	1.1.04.28.	9999.999	A. M. impianti elettrici di Massimiliano Abbate	n 8 lampade pop luminose x emergenze	1.355,20
2011	25/11/2011	12215	1.09	1.1.04.28.	9999.999	A. M. impianti elettrici di Massimiliano Abbate	n 12 lampade pop luminose	1.742,40
2011	13/10/2011	10046	1.09	1.1.04.28.	9999.999	CON.NET. S.R.L.	lavori di manutenzione locali vari	2.117,50
2011	13/10/2011	10035	1.09	1.1.04.28.	9999.999	Termo Assistenza	fornitura e posa in opera di n. 2 climatizzatori locale UPS	3.872,00
2011	29/11/2011	12311	1.09	1.1.04.28.	9999.999	CODEVINTEC ITALIANA S.R.L.	calibrazione sistema laser scanner e spese di spedizione	4.743,20
2011	31/12/2011	14161	1.09	1.1.04.28.	9999.999	A. M. impianti elettrici di Massimiliano Abbate	n 1 apparato per la realizzazione di un UPS	33.710,60
2011	08/02/2011	849	1.10	1.1.04.28.	9999.999	BERNARDINI G. SERVIZI ECOLOGICI	N. 3 Interventi di svuotatura fossa biologica	429,00
2011	08/02/2011	848	1.10	1.1.04.28.	9999.999	COLI IMPIANTI S.R.L.	Revisione di n. 2 gruppi di continuità (2 interventi annuali) e controllo del gruppo elettrogeno (12 interventi annuali)	3.993,00
				1.1.04.28. Totale				893.932,06
2009	11/12/2009	16105	1.01	1.1.04.29.	9999.999	SPRINGER VERLAG ITALIA S.R.L.	N. 300 COPIE VOLUME "PER UNA STORIA DELLA GEOFISICA ITALIANA" F. MARTIN E G. CALCARA	4.200,00
2010	03/12/2010	14708	1.01	1.1.04.29.	9999.030	STUDIO64 S.R.L.	N. 4000 SEGNALIBRI E N. 180 BLOCK NOTES	60,00
2010	02/12/2010	14626	1.01	1.1.04.29.	9999.030	SYSTEM GRAPHIC S.R.L.	N. 500 DVD CON LABEL A 4 COLORI - DUPLICAZIONE IN SERIE FILMATO "UN ANNO DAL TRAGICO TERREMOTO"	1.728,00
2010	23/12/2010	15891	1.02	1.1.04.29.	9999.999	CAPWARE	N.40 OCCHIALI 3D STEROSOPICI + ALTRI CON SISTEMA EMETTITORI IR (DI VITO)	4.398,00
2010	22/11/2010	14039	1.05	1.1.04.29.	9999.999	EUROGRAF PRINT SOLUTIONS	Adesivi varie misure	312,00
2011	04/03/2011	1912	1.01	1.1.04.29.	9999.130	ASSOCIAZIONE CULTURALE "GEOMUSEUM"	CONTRATTO PER PRESTAZIONE D'OPERA TRA INGV E ASSOCIAZIONE CULTURALE "GEOMUSEUM" - PERIODO GENNAIO2011-DICEMBRE 2011 (REPERTORIO INGV N.341)	2.100,00
2011	26/10/2011	10851	1.01	1.1.04.29.	9999.180	FERLAZZO S.R.L.	L. 606 DI ACQUA MINERALE PER CENTRO OPERATIVO INGV DI VULCANO	161,32
2011	27/10/2011	10935	1.01	1.1.04.29.	9999.180	CUSOLITO MARKET SRL	FORNITURA DI DROGHERIA ALIMENTARE DAL 23.07.2011 AL 28.09.2011 PER CENTRO OPERATIVO INGV DI STROMBOLI	271,04
2011	31/12/2011	14213	1.01	1.1.04.29.	9999.180	MARCHINI GRETA	RIMBORSO SPESE PER LO SVOLGIMENTO DELLE ATTIVITA' PREVISTE NEI CENTRI OPERATIVI DI VULCANO E STROMBOLI	1.997,04
2011	26/10/2011	10850	1.01	1.1.04.29.	9999.030	MY PC SRL	CARTUCCE PER STAMPANTE-FAX HP OFFICEJET PRO L7680	111,00
2011	11/10/2011	10010	1.01	1.1.04.29.	9999.030	G.D. SRL	STAMPA A COLORI SU BANNER 200X200 PER MANIFESTAZIONE "LA NOTTE DEL RICERCATORE" (23.09.2011)	121,00
2011	12/10/2011	10034	1.01	1.1.04.29.	9999.030	NUOVO CENTRO STAMPA S.R.L.	N. 1000 CARD MAGNETICA INGV PER MOSTRA AL FESTIVAL DELLA SCIENZA DI GENOVA	1.331,00
2011	05/10/2011	9829	1.01	1.1.04.29.	9999.030	NUOVO CENTRO STAMPA S.R.L.	N. 1000 BLOCCHETTO INGV PER ALLESTIMENTO MOSTRA INGV PER FESTIVAL DELLA SCIENZA GENOVA 2011	1.500,40

2011	18/10/2011	10488	1.01	1.1.04.29.	9999.030	A.A.R.T. ELETTRONICA di RONCATI CARLO FELICE	ANIMAZIONE DIGITALE RELATIVA AD UNA ERUZIONE EFFUSIVA: NOLEGGIO DI UN MICROSCOPIO CON TELECAMERA DIGITALE PER IL PERIODO DEL FESTIVAL DELLA SCIENZA DI GENOVA 2011	1.815,00
2011	30/09/2011	9715	1.01	1.1.04.29.	9999.030	OPERA CITATA soc. coop a r.l.	N. 3000 MATITE - MATERIALE DIVULGATIVO PER FESTIVAL DELLA SCIENZA, GENOVA 2011	4.356,00
2011	18/11/2011	11983	1.01	1.1.04.29.	9999.030	AMADEUS Industria Poligrafica Europea S.r.l.	ACQUISTO DI CALENDARI SCOLASTICI ANNO 2012 - N. 5000	5.880,60
2011	30/09/2011	9704	1.01	1.1.04.29.	9999.030	LEDIBERG S.P.A.	N. 1500 AGENDE ISTITUZIONALI ANNO 2012	17.333,25
2011	04/10/2011	9758	1.01	1.1.04.29.	9999.030	DI VIRGIO & PARTNERS SRL	ALLESTIMENTO E DISALLESTIMENTO INTEGRALE DEGLI SPAZI INTERESSATI ALL'INTERNO DI PALAZZO DUCALE, PER MOSTRA INGV	21.919,15
2011	30/12/2011	13897	1.02	1.1.04.29.	9999.999	VIP ELETTRONICA S.R.L.	N. 300 STRISCIA LED BIANCHI 5 CM E 1 ALIMENT. SWITCH 220/12V - 100W (DI VITO)	202,07
2011	30/12/2011	13924	1.02	1.1.04.29.	9999.999	ERREGIBI S.A.S.	N. 4 PELLICOLE ADESIVE SEMITRASARENTI, N. 1 PANNELLO FOREX 5MM, N. 4 PANNELLI PER RIVESTIMENTI PORTE 60X210 (DI VITO)	726,00
2011	03/11/2011	11092	1.02	1.1.04.29.	9999.999	L'ARCA E L'ARCO S.R.L.	N. 1000 CALENDARI (2012) COME DA PREVENTIVO ALLEGATO (DE VITA)	2.267,00
2011	29/12/2011	13786	1.02	1.1.04.29.	9999.999	MEGAWATT S.P.A.	N. 30 LAMPADE UNIFARI UNO PARETE ARGENTO, N. 30 HALOPAR 16 (DI VITO)	4.109,06
2011	01/03/2011	1755	1.02	1.1.04.29.	9999.999	Diversi	CONS. LIB. PROF.: (MESI 12) "VISITE GUIDATE PRESSO IL MUSEO VULCANOLOGICO DI ERCOLANO (NA)	64.269,00
2011	30/11/2011	12451	1.05	1.1.04.29.	9999.999	ELIOGRAFIA SICILIA MANUELLO R.G. & C. SNC	Stampa su pvc carta geologica dell'Etna. Rich. Branca S. CIG: X6201433EA	726,00
				1.1.04.29. Totale				141.893,93
2011	31/12/2011	14322	1.01	1.2.01.01.	9999.999	PERSONALE INGV	Saldo 2011	78.234,00
				1.2.01.01. Totale				78.234,00
2011	31/12/2011	14300	1.05	1.2.03.02.	9999.999	Azienda Sanitaria Prov.le di Catania	Visite fiscali domiciliari periodo novembre 2010	25,82
2011	05/12/2011	12682	1.06	1.2.03.02.	9999.999	MONTE DEI PASCHI DI SIENA AG. 15	commissioni bancarie sul buono n. 10609 del 20/10/2011	8,94
2011	31/12/2011	14340	1.06	1.2.03.02.	9999.999	MONTE DEI PASCHI DI SIENA AG. 15	commissioni bancarie sul buono n.6309 del 21/06/2011	8,94
2011	31/12/2011	14341	1.06	1.2.03.02.	9999.999	MONTE DEI PASCHI DI SIENA AG. 15	commissioni bancarie sul buono n.12102 del 22/11/2011	8,94
2011	31/12/2011	14343	1.06	1.2.03.02.	9999.999	MONTE DEI PASCHI DI SIENA AG. 15	commissioni bancarie sul buono n.4760 del 13/05/2011	8,94
2011	31/12/2011	14344	1.06	1.2.03.02.	9999.999	MONTE DEI PASCHI DI SIENA AG. 15	commissioni bancarie sul buono n.8505 del 02/09/2011	8,94
				1.2.03.02. Totale				70,52
2011	31/12/2011	14084	1.01	1.2.04.01.	9999.999	INPS	sanzione ritardato pagamento relativo ai contributi del mese di agosto 2011	36,00
2011	18/10/2011	10479	1.01	1.2.04.01.	9999.999	ASM IMPORT SRL	TASSE DI SDOGANAMENTO CAMPIONI DI ROCCIA (RIF. SEZ. RM2 SAGNOTTI/SPERANZA DITTA SCRIPPS INSTITUTION.....)	334,10
2011	05/12/2011	12695	1.01	1.2.04.01.	9999.999	ASM IMPORT SRL	OPERAZIONI DOGANALI IVA 30% SU B.ORDINE N. 12102/11 DITTA DEPTH EARTH (RIF.TO SEZ. RM1)	343,44
2011	18/10/2011	10480	1.01	1.2.04.01.	9999.999	ASM IMPORT SRL	ONERI DOGANALI (RIF. SEZ RM2 B.N. 9624/2011 DITTA OPTIMUM...CANADA)	371,58
2011	05/10/2011	9835	1.01	1.2.04.01.	9999.999	ASM IMPORT SRL	IVA DEL 30% RIF. B. 9208 DEL 20.09.2011 SEZ. ROMA 1 (DITTA ECONOX)	557,00
2011	05/12/2011	12693	1.01	1.2.04.01.	9999.999	ASM IMPORT SRL	OPERAZIONI DOGANALI IVA 30% SU B.ORDINE N. 6792/11 DITTA REFRACTION (RIF.TO SEZ. RM2)	1.266,31
2011	31/12/2011	14046	1.01	1.2.04.01.	9999.999	ASM IMPORT SRL	IVA 25% SU ORD. N. 9659/11 SEZ. ROMA 2 (DOTT. SPERANZA) DITTA ASC SCIENTIFIC	1.701,47
2011	05/12/2011	12690	1.01	1.2.04.01.	9999.999	ASM IMPORT SRL	OPERAZIONI DOGANALI IVA 30% SU B.ORDINE N. 9659/11 DITTA ASC SCIENTIFIC (RIF.TO SEZ. RM2)	1.900,00

2011	31/12/2011	14288	1.01	1.2.04.01.	9999.999	COMUNE DI GROTTAMINARDA	TASSA SMALTIMENTO RIFIUTI SOLIDI URBANI ANNO 2010 - INTEGRAZIONE PER VARIAZIONE TARIFFA AL MQ.	3.053,00
2011	31/12/2011	14094	1.01	1.2.04.01.	9999.999	ESATTORIA COMUNALE I.I.D.D. DI ROMA	DIC.2011 - VERSAMENTO IVA INTRACEE.	3.300,46
2011	05/12/2011	12688	1.01	1.2.04.01.	9999.999	ASM IMPORT SRL	OPERAZIONI DOGANALI IVA 30% SU B. ORDINE N. 10689/11 DEL 24.10.2011 DITTA LVIV CENTRE... (RIF.TO SEZ. RM2)	3.600,00
2011	02/12/2011	12637	1.02	1.2.04.01.	9999.999	EQUITALIA SUD S.p.A.	ANNO 2011: TASSA RIFIUTI SOLIDI URBANI (PRIMA RATA SCAD. 30/2011)	8.669,00
				1.2.04.01. Totale				25.132,36
2011	31/12/2011	14315	1.01	1.2.05.01.	9999.999	ORGANISMO INDIPENDENTE DI VALUTAZIONE	ARROTONDAMENTO	0,34
2011	31/12/2011	14311	1.01	1.2.05.01.	9999.999	CONSIGLIO DIRETTIVO	ARROTONDAMENTO	1,19
2011	31/12/2011	14309	1.01	1.2.05.01.	9999.999	CONSIGLIO SCIENTIFICO	ARROTONDAMENTO	1,37
2011	31/12/2011	14313	1.01	1.2.05.01.	9999.999	COLLEGIO REVISORI CONTI	ARROTONDAMENTO	3,07
				1.2.05.01. Totale				5,97
2007	09/10/2007	14681	1.01	2.1.01.02.	9999.999	COMUNE DI BARETE	ACQUISTO TERRENO SITO NEL COMUNE DI BARETE PER LA COSTRUZIONE DI UN OSSERVATORIO GEOMAGNETICO	30.000,00
				2.1.01.02. Totale				30.000,00
2004	26/01/2004	1040400044	1.04	2.1.02.01.	9999.999	ANALYTICAL PRECISION PRODUCTS LIMITED	Impegno importato	37.812,62
2006	28/06/2006	1050600620	1.05	2.1.02.01.	9999.999	LOSINNO BARTOLO	Impegno importato	2.760,00
2007	10/04/2007	4121	1.05	2.1.02.01.	9999.999	OXIRIA COMPUTERS	Armadi rack 19 42U	15.600,00
2008	08/11/2008	14577	1.05	2.1.02.01.	9999.999	S.C.S Controlli e Sistemi srl	realizzazione astazione infrasonica Motagnola	2.581,20
2009	14/12/2009	16136	1.05	2.1.02.01.	9999.999	F2F CATANIA SRL	Pc prototipo per amministrazione e stampante per segreteria. Amore M.	865,30
2009	22/09/2009	11649	1.05	2.1.02.01.	9999.999	OFFICE CENTER TRINGALE	PC +monitor per la stazione Montagnola, Sala Operativa, stazione video Nicolosi	9.936,00
2009	06/08/2009	10095	1.05	2.1.02.01.	9999.999	Gravity Consult	Fornitura gravimetro da utilizzare sull'Etna in acquisizione continua	41.199,20
2009	29/09/2009	12047	1.07	2.1.02.01.	9999.999	GURALP SYSTEMS LIMITED	Sismometro a larga banda e accelerometro per osservatori sottomarini di tipo Geostar	31.150,00
2010	10/11/2010	13463	1.05	2.1.02.01.	9999.999	ELSIST S.R.L. SISTEMI IN ELETTRONICA	IP WATCDG LITE	210,84
2010	07/10/2010	11850	1.05	2.1.02.01.	9999.999	Diversi	Telecamera Axis P3343	948,00
2010	29/07/2010	9567	1.05	2.1.02.01.	9999.999	Grad srl	PIATTAFORMA THERMO-METEO-WEB	3.600,00
2010	10/11/2010	13472	1.05	2.1.02.01.	9999.999	Grad srl	stazione per acquisizione e trasmissione wireless di dato	11.640,00
2010	28/12/2010	16048	1.05	2.1.02.01.	9999.999		FORNITURA RACK ED ACCESSORI E MODULO GRUPPO DI CONTINUITA' (UPS) SALA CED SEDE INGV DI CATANIA	67.800,00
2010	10/11/2010	13399	1.07	2.1.02.01.	9999.999	PINTO SRL	Alimentatore Lambda per nuovo spettrometro di coda in dotazione al Lab. di Geofisica Ambientale	546,00
2010	27/12/2010	15943	1.08	2.1.02.01.	9999.999	GURALP SYSTEMS LIMITED	Sensori in litanio Rich. D'Anna G.	22.228,50
2011	23/06/2011	6479	1.01	2.1.02.01.	9999.030	MISCO S.P.A.	ACQUISTO STAMPANTE CANON PER DIDATTICA	61,07
2011	14/11/2011	11659	1.01	2.1.02.01.	9999.030	ITAL SYSTEM S.R.L.	N. OBIETTIVO TAMRON	181,03
2011	11/10/2011	10009	1.01	2.1.02.01.	9999.030	MISCO S.P.A.	N. 1 VIDEOPROIETTORE HP NOTEBOOK PROJECT	558,72
2011	28/03/2011	2734	1.01	2.1.02.01.	9999.030	MISCO S.P.A.	ACQUISTO PC PER CONSULTAZIONE PROTOCOLLO INFORMATICO	769,73
2011	15/11/2011	11784	1.01	2.1.02.01.	9999.030	MISCO S.P.A.	NOTEBOOK E MOUSE WIRELESS PER SERVIZIO BIBLIOTECA E DOCUM. SCIENTIFICA	1.040,54
2011	14/11/2011	11657	1.01	2.1.02.01.	9999.030	INTOWN S.P.A.	ACQUISTO PRODOTTI INFORMATICI	1.077,00
2011	07/12/2011	12931	1.01	2.1.02.01.	9999.030	HARPA ITALIA S.R.L.	COMPUTER E MONITOR HP IN DOTAZIONE ALLA SIG.RA A. MARSILI	1.246,30
2011	12/10/2011	10027	1.01	2.1.02.01.	9999.030	MISCO S.P.A.	N. 5 ASUS DA UTILIZZARE PER MANIFESTAZIONE FESTIVAL DELLA SCIENZA DI GENOVA 21.10.11.-02.11.11	1.328,20
2011	24/10/2011	10736	1.01	2.1.02.01.	9999.030	INTOWN S.P.A.	N. 2 IPAD2 3G+WIFI 64GB CON ACCESSORI PER ATTIVITA' DEI VARI LABORATORI	1.868,99
2011	04/07/2011	6797	1.01	2.1.02.01.	9999.060	MY PC SRL	NOTEBOOK IN DOTAZIONE AL DOTT. G. TORRE	340,00

2011	06/09/2011	8680	1.01	2.1.02.01.	9999.060	MY PC SRL	STAMPANTE HP LASERJET P3015DN PER UFF. CONCORSI	580,00
2011	23/06/2011	6485	1.01	2.1.02.01.	9999.060	MISCO S.P.A.	PC IN DOTAZIONE AL DOTT. MASSIMO BILOTTA	634,67
2011	09/06/2011	5756	1.01	2.1.02.01.	9999.060	MY PC SRL	N. 1 PC PORTATILE IN DOTAZIONE ALLA DOTT.SSA FAINA CARLA	650,00
2011	16/05/2011	4849	1.01	2.1.02.01.	9999.060	NADA 2008 S.R.L.	SCANNER PER GESTIONE DOCUMENTALE DEI FASCICOLI PERSONALI	804,00
2011	25/11/2011	12239	1.01	2.1.02.01.	9999.060	NADA 2008 S.R.L.	SCANNER PER GESTIONE DOCUMENTALE UFF. PROTOCOLLO INGV	810,70
2011	27/07/2011	7829	1.01	2.1.02.01.	9999.060	MY PC SRL	FORNITURA DI UN PC DA TAVOLO CPU INTEL I5 661 CON MONITOR SAMSUNG LCD 22" PER UFFICIO CONTABILITA' SIG.RA SOTTILE	850,00
2011	11/11/2011	11615	1.01	2.1.02.01.	9999.060	MY PC SRL	PC DA TAVOLO IN DOTAZIONE A V. PIRRO UFF. TECNICO INGV	1.005,00
2011	18/10/2011	10436	1.01	2.1.02.01.	9999.060	MISCO S.P.A.	N. 1 APPLE IMAC IN DOTAZIONE A V. VACCHI	1.156,63
2011	06/09/2011	8679	1.01	2.1.02.01.	9999.060	MY PC SRL	N. 2 PC DA TAVOLO IN DOTAZIONE AI SIG. CAPRIO M. E BUCCI S.	1.200,00
2011	08/11/2011	11305	1.01	2.1.02.01.	9999.060	MY PC SRL	N. 1 PC PORTATILE DA UTILIZZARE PER LE RIUNIONI DEI DIRIGENTI A.C. INGV	1.250,00
2011	11/11/2011	11576	1.01	2.1.02.01.	9999.060	HARPA ITALIA S.R.L.	PC DA TAVOLO IN DOTAZIONE A P. SALSINI E A R. GIANNETTO	2.105,40
2011	05/10/2011	9831	1.01	2.1.02.01.	9999.060	HARPA ITALIA S.R.L.	SERVER SECONDARIO DI BACKUP PER LA GESTIONE DELLA NUOVA APPLICAZIONE INTEGRATA ZUCCHETTI	4.912,60
2011	26/09/2011	9491	1.01	2.1.02.01.	9999.020	TEAM OFFICE S.R.L.	VIDEO PROIETTORE IN SOSTITUZIONE DI QUELLO NON PIU' FUNZIONANTE	1.113,20
2011	07/10/2011	9891	1.01	2.1.02.01.	9999.030	MISCO S.P.A.	ACQUISTO LG32 LED 3D CINEMA CI N. - 1; LG 47 LED PLUS FHD CINEMA 3D SM - N. 2 DA UTILIZZARE NELL'AMBITO DEL FESTIVAL DELLA SCIENZA DI GENOVA CHE SI TERRA' DAL 21.10.2011 AL 02.11.2011	3.022,81
2011	17/10/2011	10387	1.01	2.1.02.01.	9999.030	INTOWN S.P.A.	N. 1 MAC PRO PER LABORATORIO DI GRAFICA	3.428,00
2011	13/10/2011	10139	1.01	2.1.02.01.	9999.030	SER DATA S.r.l.	N. 1 MACPRO TWO INTEL.....N. 1 SCHERMO LED DISPLAY	4.152,72
2011	06/10/2011	9854	1.01	2.1.02.01.	9999.030	BAGNETTI SRL	N. 2 IMAC PER CELI E DI STEFANO (REDAZIONE CEN)	4.958,99
2011	27/07/2011	7817	1.01	2.1.02.01.	9999.050	DIGITAL COMPUTER SERVICE S.P.A.	FORNITURA DI UN UPGRADE PER POWER SUPPLY E PROCURVE 24 PORTE	1.230,00
2011	06/10/2011	9855	1.01	2.1.02.01.	9999.050	HARPA ITALIA S.R.L.	SOSTITUZIONE SERVER "BCK" DEL CED	4.552,02
2011	11/04/2011	3368	1.01	2.1.02.01.	9999.050	NSA S.r.l.	INSTALLAZIONE E CONFIGURAZIONE SERVER REVERSE PROXY HP DL380G7 PER WWW.INGV.IT E PORTALE.INGV.IT	9.180,00
2011	21/12/2011	13615	1.02	2.1.02.01.	9999.999	VIP ELETTRONICA S.R.L.	N. 1 PINZA AMPEROMETRICA DI PRECISIONE (CAPUTO)	95,00
2011	28/12/2011	13770	1.02	2.1.02.01.	9999.999	MISCO S.P.A.	N. 1 FOTOCAMERA COMPATTA CANON SX150IS BLACK + TRASPORTO	208,89
2011	13/12/2011	13156	1.02	2.1.02.01.	9999.999	MISCO S.P.A.	APC BACK-UPS PRO 900 + SPESE DI SPEDIZIONE (DEL GAUDIO)	209,15
2011	18/11/2011	11960	1.02	2.1.02.01.	9999.999	VELOTTO ROMANO DI ALFREDO VELOTTO ROMANO	N. 1 TREPPIEDE MANFROTTO (BELVISO)	238,73
2011	30/12/2011	13817	1.02	2.1.02.01.	9999.999	GIANNONE COMPUTERS S.A.S.	N. 1 STAMPANTE HP LASERJET E N. 1 FAX CANON (SEGRETARIA DI DIREZIONE)	439,57
2011	29/12/2011	13788	1.02	2.1.02.01.	9999.999	MISCO S.P.A.	MATERIALE INFORMATICO COME DA ALLEGATO (TAMMARO)	619,46
2011	28/12/2011	13769	1.02	2.1.02.01.	9999.999	MISCO S.P.A.	N. 1 NOTEBOOK ACER AS4830TG + SPESE DI TRASPORTO (NAPPI)	699,00
2011	28/12/2011	13771	1.02	2.1.02.01.	9999.999	MISCO S.P.A.	N. 1 NOTEBOOK SONY VAIO SERIE SB + TRASPORTO (MARTINI)	1.036,97
2011	30/11/2011	12406	1.02	2.1.02.01.	9999.999	SOCIETA' AEP S.R.L.	N. 2 ARMADI RACK CON ACCESSORI (CAPUTO)	1.293,49

2011	30/12/2011	13898	1.02	2.1.02.01.	9999.999	GIANNONE COMPUTERS S.A.S.	MAC BOOK PRO 13" 2.8 GHz (PAPPALARDO)	1.360,40
2011	10/10/2011	9896	1.02	2.1.02.01.	9999.999	LEICA GEOSYSTEMS S.P.A.	ANTENNA CHOKE RING PER RICEVITORI GPS (TAMMARO)	3.025,00
2011	12/12/2011	13027	1.02	2.1.02.01.	9999.999	ZUCCHETTI INFORMATICA	N. 30 MONITOR PHILIPS (DE CESARE)	3.521,10
2011	26/07/2011	7816	1.02	2.1.02.01.	9999.999	DISTEK STRUMENTI & MISURE S.R.L.	GENERATORE DI SEGNALI (DE CESARE)	3.569,50
2011	29/12/2011	13791	1.02	2.1.02.01.	9999.999	TECNOLOGICA S.R.L.	N. 1 PC HP STORAGE WORKS (SCARPATO)	3.980,90
2011	25/10/2011	10764	1.02	2.1.02.01.	9999.999	SARA ELECTRONIC INSTRUMENTS S.R.L.	N. 10 RICEVITORI GPS CON CONVERSIONE DCF77, ANTENNA CON CAVO DA 10 Mt (LA ROCCA)	4.235,00
2011	09/11/2011	11446	1.02	2.1.02.01.	9999.999	COMPUTER EXPERIENCE S.N.C.	N. 8 PC ASSEMBLATI COME DA PREVENTIVO ALLEGATO (SCARPATO)	6.243,60
2011	11/07/2011	7214	1.03	2.1.02.01.	9999.999	GURALP SYSTEMS LIMITED	ACQUISTO SENSORI DI SUPERFICE (N. 1 SURFACE STATION, N. 1 SURFACE ACCELEROMETER, N. 1 INDUSTRIAL PORTABLE 12 CHANNEL DIGITISER).	14.845,00
2011	07/11/2011	11219	1.04	2.1.02.01.	9999.999	FRANGINI S.N.C.	Bagno ad ultrasuoni	1.566,95
2011	23/12/2011	13730	1.04	2.1.02.01.	9999.999	KIKIBID.COM	Portatile e pc deskop per elaborazione dati e postazioni di lavoro	1.944,98
2011	16/12/2011	13338	1.04	2.1.02.01.	9999.999	KIKIBID.COM	Materiale informatico per postazioni e acquisizione dati	3.595,97
2011	30/11/2011	12407	1.04	2.1.02.01.	9999.999	REMET S.A.S.	Sistema di lappatura e lucidatura per preparazione campioni per analisi LA-ICP-MS	6.192,78
2011	28/11/2011	12273	1.04	2.1.02.01.	9999.999	EXACTA+OPTECH LABCENTER S.p.A.	Strumentazione di laboratorio	24.139,50
2011	01/12/2011	12467	1.04	2.1.02.01.	9999.999	ENCOTECH SAGL	Strumentazione per misurazione della composizione isotopica della anidride carbonica	55.000,00
2011	05/12/2011	12742	1.05	2.1.02.01.	9999.999	DELL S.P.A.	Sostituz. Hard Disk. Rich. Rossi M. CIG: X6D01433F0	271,54
2011	31/12/2011	14116	1.05	2.1.02.01.	9999.999	F2F CATANIA SRL	Sostituz. hard disk. Rich. Andronico D. CIG: X9C029C3E6	317,99
2011	29/11/2011	12301	1.05	2.1.02.01.	9999.999	F2F CATANIA SRL	PC portatile. Rich. Lodato L. CIG: XB901433D5	358,00
2011	18/10/2011	10460	1.05	2.1.02.01.	9999.999	F2F CATANIA SRL	Sistema di archiviaz. dati su hard disk. Rich. Cantarero M. CIG: 3414101D42.	479,60
2011	06/12/2011	12773	1.05	2.1.02.01.	9999.999	ZETALAB S.R.L.	Acq. strumentaz. per monitoraggio temperatura sae acquisiz. e ced. Rich. Campisi O. CIG: XCB01433C8	500,94
2011	13/10/2011	10103	1.05	2.1.02.01.	9999.999	FLIR SYSTEMS S.R.L.	Ricambio pezzo telecamera. Rich. Lodato L. CIG: 3395951B68	522,72
2011	16/12/2011	13330	1.05	2.1.02.01.	9999.999	F2F CATANIA SRL	Acq. materiale per acquisiz. datirete mobile sismica. Rich. Zuccarello L. CIG: XCB029C3D2 cig:	682,98
2011	16/12/2011	13329	1.05	2.1.02.01.	9999.999	Foto Cine Spampinato	Fotocamera waterproof. Rich. Di Prima S. CIG: X6E0027CE	775,59
2011	29/07/2011	7930	1.05	2.1.02.01.	9999.999	RS COMPONENTS S.P.A.	Acq. smengliatrice per trasmis. dati wireless rete Flame di Stromboli Rich. Giammanco S. CIG: X2900271CE	788,38
2011	16/11/2011	11864	1.05	2.1.02.01.	9999.999	TESEO S.R.L.	PC termico vulcano	828,85
2011	29/11/2011	12298	1.05	2.1.02.01.	9999.999	Etna Teck srl	Antenne per trasmis. dati stazioni clino. Rich. Gambino S. CIG: 21276765C6	931,70
2011	07/11/2011	11223	1.05	2.1.02.01.	9999.999	CEPA SRL	Antenna parabolica	961,95
2011	29/11/2011	12299	1.05	2.1.02.01.	9999.999	Etna Teck srl	Sistemi di trasmissione dati wireless. Rich. Gambino S. CIG: XF9014336F	1.006,72
2011	16/11/2011	11869	1.05	2.1.02.01.	9999.999	F2F CATANIA SRL	PC ASUS	1.085,00
2011	07/11/2011	11226	1.05	2.1.02.01.	9999.999	CHL S.P.A.	ACER ICONIA	1.123,91
2011	09/09/2011	8822	1.05	2.1.02.01.	9999.999	DELL S.P.A.	Hard disk da 900 GB	1.305,60
2011	12/12/2011	13070	1.05	2.1.02.01.	9999.999	F2F CATANIA SRL	Acq. PC per Osservatorio di Lipari. Rich. Saraceno B. CIG: X48029C3CF	1.371,87
2011	16/12/2011	13325	1.05	2.1.02.01.	9999.999	VPSOLAR SRL	Pannelli fotovoltaici per staz. GPS mobili. Rich. Bonforte A. CIG: XD400271D0	1.528,34
2011	16/11/2011	11871	1.05	2.1.02.01.	9999.999	GIELLE SERVICE SRL	Rete magnetica e gravimetrica	1.671,37
2011	18/10/2011	10462	1.05	2.1.02.01.	9999.999	TESEO S.R.L.	Manutenz. rete magnetica e gravimetrica. Rich. Sicali A. CIG: X3C014337A	1.718,20

2011	31/12/2011	14160	1.05	2.1.02.01.	9999.999	F2F CATANIA SRL	Acq. pc per elaboraz. dati sismo-vulcanici. Rich. Montaio D. CIG: XD602F537C	2.023,19
2011	05/12/2011	12745	1.05	2.1.02.01.	9999.999	F2F CATANIA SRL	Acq. portatile e accessori. Rich. Larocca G. CIG: X6300271C0	2.036,89
2011	15/09/2011	9057	1.05	2.1.02.01.	9999.999	SOLAREX ITALIA S.R.L.	Modulo fotovoltaico	2.126,30
2011	01/07/2011	6740	1.05	2.1.02.01.	9999.999	Sicon srl	Acq. gruppo di continuità Netys RT 7000 VA. Rich. Barone M. CIG: 2347765CF4	2.310,00
2011	21/12/2011	13655	1.05	2.1.02.01.	9999.999	ANDERS ELECTRONICS PLC	Acquisto PC e accessori. Rich. Pecora E. CIG: X69029C3E1	2.816,19
2011	04/08/2011	8182	1.05	2.1.02.01.	9999.999	F2F CATANIA SRL	Acq. pc fisso, portatile e accessori per laborat. grafica e fotografia e aula convegni. Rich. Cascone M. CIG: X4200271AE	3.098,75
2011	05/12/2011	12746	1.05	2.1.02.01.	9999.999	Aesse Misure srl	Acq. strumentaz. per misure acustiche. Rich. Scuderi L. CIG: X0701433E6	3.144,79
2011	23/11/2011	12131	1.05	2.1.02.01.	9999.999	F2F CATANIA SRL	Acq. strumentaz. per monitoraggio magnetico e gravimetrico. Rich. Sicali. CIG: X5E01433D1	3.220,95
2011	27/06/2011	6581	1.05	2.1.02.01.	9999.999	Grad srl	Acquisto di apparati outdoor per la realizzaz. di una rete HiperLan2. Rich. Giammanco S. CIG: 2854621BC2	3.934,80
2011	18/10/2011	10427	1.05	2.1.02.01.	9999.999	F2F CATANIA SRL	Acq. pc per direttore, Bonfanti P. e Maugeri R. Rich. Amore M. CIG: XE7014337C	4.362,20
2011	18/10/2011	10421	1.05	2.1.02.01.	9999.999	LINKIT S.R.L.	Materiale per ottimizzaz. trasmiss. dati per rete flame di Stromboli. Rich. Giammanco S. CIG: XA100271CB	4.370,12
2011	14/06/2011	5983	1.05	2.1.02.01.	9999.999	MISURANDO S.R.L.	Strumentazione per l'acquisiz. e trasmiss. dati. Rich. Gambino S. CIG: 212742784A	5.085,60
2011	18/10/2011	10420	1.05	2.1.02.01.	9999.999	E4 COMPUTER ENGINEERING	Upgrade server web. Rich. Mangiagli S. CIG: X7A0143385	6.655,00
2011	28/11/2011	12270	1.05	2.1.02.01.	9999.999	Hydro2Power Srl	Sistemi di alimentazione. Rich. Di Prima S. CIG: X5701433E4	7.242,09
2011	16/12/2011	13342	1.05	2.1.02.01.	9999.999	LENNARTZ ELECTRONIC GMBH	Acq. sensore sismico. Rich. Di Prima S. CIG: X4501433F1	7.480,00
2011	16/12/2011	13318	1.05	2.1.02.01.	9999.999	DHL GLOBAL FORWARDING ITALY	Sdoganamento strumentazione riferim. buono ordine n. 13311 del 16/12/11. Rich. Di Prima CIG: X7F01433E3	9.500,00
2011	31/12/2011	14089	1.05	2.1.02.01.	9999.999	SEA Srl	Espansione per SO del videowall. Rich. Reitano D. CIG: 37188804DB	9.879,65
2011	19/05/2011	4986	1.05	2.1.02.01.	9999.999	Perin srl	Installaz. gruppo elettrogeno. Rich. Barone M.	22.914,00
2011	21/12/2011	13654	1.05	2.1.02.01.	9999.999	P.O.S. Data System srl	Acq. server per sala operativa. Rich. Reitano D. CIG: 3718746646	28.047,80
2011	16/12/2011	13311	1.05	2.1.02.01.	9999.999	NANOMETRICS SEISMOLOGICAL INSTRUMENTS INC	Strumentaz. per staz. sismica rete permanente e rete mobile. Rich. Di Prima S. CIG: X7F01433E3	37.200,00
2011	23/12/2011	13726	1.06	2.1.02.01.	9999.170	MISCO S.P.A.	DIGITAL CAMERA	287,34
2011	20/12/2011	13579	1.06	2.1.02.01.	9999.999	SALMOIRAGHI E VIGANO' spa	GEO FPM - Bussola per geologia	525,00
2011	30/12/2011	14063	1.06	2.1.02.01.	9999.999	HARPA ITALIA S.R.L.	2 STAMPANTI HP LASERJET + ESTENZ. GARANZIA	871,20
2011	19/10/2011	10564	1.06	2.1.02.01.	9999.999	MY PC SRL	Computer di P.Scarlato	985,00
2011	20/12/2011	13573	1.06	2.1.02.01.	9999.999	DELL S.P.A.	OPTIPLEX 790 MT	1.210,00
2011	22/12/2011	13677	1.06	2.1.02.01.	9999.999	INFORMATION TECHNOLOGY SNC	PC COMPLETO CORE 17 + MONITOR	1.331,00
2011	22/12/2011	13674	1.06	2.1.02.01.	9999.999	MISCO S.P.A.	PC ET2400/24/17-740QM/6GB/1TB/W7HP	1.423,98
2011	22/12/2011	13680	1.06	2.1.02.01.	9999.999	INFORMATION TECHNOLOGY SNC	PC COMPLETO CORE 15 SLIM CON SISTEMA RAID	1.996,50
2011	22/11/2011	12070	1.06	2.1.02.01.	9999.999	MISCO S.P.A.	PC di A.M. Mattei - E. Potena	2.322,45
2011	02/09/2011	8515	1.06	2.1.02.01.	9999.999	EDMUND BUHLER GMBH	Tavola vibrante orbitale	2.858,45
2011	22/11/2011	12071	1.06	2.1.02.01.	9999.999	HARPA ITALIA S.R.L.	Stampante HP color	4.454,01
2011	18/10/2011	10432	1.06	2.1.02.01.	9999.999	MY PC SRL	Materiale informatico di P.Scarlato	4.935,00
2011	21/09/2011	9260	1.06	2.1.02.01.	9999.999	FARNELL ITALIA S.R.L.	Strumentazione sperimentale	5.006,91
2011	19/09/2011	9165	1.06	2.1.02.01.	9999.999	STORELINK S.R.L.	RAID NEXSAN E60 15 Tb INSTALLAZIONE E CONFIGURAZIONE	19.360,00
2011	20/12/2011	13570	1.06	2.1.02.01.	9999.999	HARPA ITALIA S.R.L.	HP PROLIANT DL 980	47.795,00
2011	06/10/2011	9841	1.06	2.1.02.01.	9999.999	HARPA ITALIA S.R.L.	Materiale informatico per sistema calcolo scientifico	126.382,08
2011	06/12/2011	12853	1.07	2.1.02.01.	9999.999	MISCO S.P.A.	Monitor lcd per postazione di lavoro Dott.ssa Lepidi, sede dell'Aquila	249,30
2011	15/11/2011	11767	1.07	2.1.02.01.	9999.999	MISCO S.P.A.	Personal Computer per segreteria INGV sede Portovenere	572,68
2011	10/10/2011	9932	1.07	2.1.02.01.	9999.999	SERVOTECNICA S.p.a.	Attuatore lineare microstepper per spettrometro in fase di sviluppo presso il laboratorio di geofisica ambientale (G. Muscarì)	573,42

2011	16/11/2011	11797	1.07	2.1.02.01.	9999.999	MISCO S.P.A.	Notebook da impiegare durante le missioni per la rete magnetica (Miconi)	731,93
2011	06/12/2011	12854	1.07	2.1.02.01.	9999.999	MISCO S.P.A.	netbook e dispositivi per teleconferenza per riunioni a distanza UF RIDGE e sezione roma2	745,31
2011	16/11/2011	11824	1.07	2.1.02.01.	9999.999	ANDERS ELECTRONICS PLC	Pc industriali per osservatori geomagnetici (Fois)	787,00
2011	03/11/2011	11072	1.07	2.1.02.01.	9999.999	MICROELIT SPA	Sensore utilizzato presso laboratorio di telerilevamento per spettrometro in fase sviluppo (Muscarì)	947,43
2011	23/06/2011	6471	1.07	2.1.02.01.	9999.999	MISCO S.P.A.	Storage per acquisizione dati durante le campagne di rilevamento aereo (S. Chiappini)	2.152,80
2011	18/11/2011	11970	1.07	2.1.02.01.	9999.999	CODEVINTEC ITALIANA S.R.L.	suscettometro per caratterizzazioni magnetiche e prospezioni geofisiche effettuate presso la sede di Porto Venere	2.976,60
2011	05/10/2011	9772	1.07	2.1.02.01.	9999.999	INTOWN S.P.A.	PC Mac pro 3.2 per postazione da lavoro della Dott.ssa P. De Michelis	3.025,00
2011	10/10/2011	9930	1.07	2.1.02.01.	9999.999	LARCET S.R.L.	Inverter Absolute per misure ambientali, glaciologiche, archeologiche (G. Tutone)	3.726,80
2011	01/07/2011	6792	1.07	2.1.02.01.	9999.999	REFRACTION TECHNOLOGY INC.	Datalogger per acquisizione dati Oss. di Duronia	3.760,00
2011	29/11/2011	12348	1.07	2.1.02.01.	9999.999	DELL S.P.A.	PC trasportabile Dell XFR E6420 per elicottero (S. Chiappini)	3.775,92
2011	16/11/2011	11799	1.07	2.1.02.01.	9999.999	MITEQ INC.	Sintetizzatore per stazione Thule Air base, Groelandia (G. Muscarì)	3.790,00
2011	10/10/2011	9947	1.07	2.1.02.01.	9999.999	CODEVINTEC ITALIANA S.R.L.	trigger a fibra ottica per trasmettitore ad alta potenza (S. Urbini)	5.142,50
2011	16/06/2011	6118	1.07	2.1.02.01.	9999.999	GURALP SYSTEMS LIMITED	Accelerometro per sismometro a larga banda per oss. Geostar	5.900,98
2011	29/09/2011	9659	1.07	2.1.02.01.	9999.999	ASC SCIENTIFIC	Sistema di orientazione satellitare APS con sistema laser (L. Sagnotti)	6.360,00
2011	16/11/2011	11842	1.07	2.1.02.01.	9999.999	MPB S.R.L.	kit per misura dei campi elettrici e magnetici, treppiede in legno regolabile. (Carmisciano)	9.292,80
2011	06/12/2011	12850	1.07	2.1.02.01.	9999.999	DELL S.P.A.	Server di calcolo per modellazione numerica Poweredge, lab. di aerogeofisica	9.680,41
2011	18/11/2011	11966	1.07	2.1.02.01.	9999.999	WEST SYSTEMS S.r.l.	Sensore di metano per sistema di misura di flussi in uso presso l'UF RIDGE	13.200,00
2011	24/10/2011	10689	1.07	2.1.02.01.	9999.999	LVIV CENTRE OF INSTITUTE OF SPACE RESESARCH	Magnetometro vettoriale LEMI per le attività della UF Geomagnetismo	14.400,00
2011	16/11/2011	11834	1.07	2.1.02.01.	9999.999	RIAL VACUUM s.p.a.	Compressore per magnetometro criogenico del laboratorio di paleomagnetismo (Winkler)	14.972,24
2011	27/12/2011	13747	1.07	2.1.02.01.	9999.999	LVIV CENTRE OF INSTITUTE OF SPACE RESESARCH	Magnetometro vettoriale LEMI per le attività dell'Oss. dell'Aquila	15.400,00
2011	29/11/2011	12354	1.07	2.1.02.01.	9999.999	TOMCO TECHNOLOGIES	Amplificatori per realizzazione collegamenti HF tra le stazioni di Roma, Gibilmanna e l'Oss. dell'Ebro	23.100,00
2011	14/11/2011	11721	1.08	2.1.02.01.	9999.999	MISCO S.P.A.	Netbook HP + lettore multiscard Rich. D'Anastasio E.	323,71
2011	16/12/2011	13300	1.08	2.1.02.01.	9999.999	c.r.i.t.snc	Mini Pc per postazione Coes Rich. Govoni A.	554,18
2011	16/12/2011	13313	1.08	2.1.02.01.	9999.999	MISCO S.P.A.	n. 2 Monitor Rich. Buongiorno M. F.	588,48
2011	29/12/2011	13800	1.08	2.1.02.01.	9999.999	MISCO S.P.A.	Dell Vostro 460 PC Rich. Pietrangeli D.	716,38
2011	07/11/2011	11175	1.08	2.1.02.01.	9999.999	MISCO S.P.A.	Monitor + mini pc Rich. Lauciani V.	774,28
2011	16/12/2011	13303	1.08	2.1.02.01.	9999.999	Gramaglia & C. s.r.l.	Scanner Canon DR2510M Rich. Ferrari G.	776,82
2011	01/07/2011	6782	1.08	2.1.02.01.	9999.999	MISCO S.P.A.	Notebook Rich. Buongiorno M. F.	844,15
2011	01/12/2011	12545	1.08	2.1.02.01.	9999.999	R1 S.p.A.	Pc per riprese 3D Rich. Lencioni E.	949,85
2011	31/12/2011	13929	1.08	2.1.02.01.	9999.999	MISCO S.P.A.	Netbook Vaio Sony Rich. Memmolo A.	986,32
2011	16/12/2011	13301	1.08	2.1.02.01.	9999.999	R1 S.p.A.	Pc Nardi A.	994,62
2011	22/06/2011	6395	1.08	2.1.02.01.	9999.999	INTOWN S.P.A.	MacBook Pro 13" Dual core Rich. Margheriti L.	1.149,00
2011	01/07/2011	6780	1.08	2.1.02.01.	9999.999	MY PC SRL	Pc Rich. Buongiorno M. F.	1.180,00
2011	01/12/2011	12544	1.08	2.1.02.01.	9999.999	MISCO S.P.A.	Monitor per Battelli A. e monitor 47" per visualizzazione 3d Rich. Lencioni E.	1.233,89
2011	10/10/2011	9893	1.08	2.1.02.01.	9999.999	Overclock Lab srl	Notebook Sony Vaio Rich. Pignone M.	1.268,98
2011	08/09/2011	8793	1.08	2.1.02.01.	9999.999	MISCO S.P.A.	Net book Asus Rich. Lencioni E.	1.386,95
2011	07/12/2011	12917	1.08	2.1.02.01.	9999.999	NET.COM SRL	Notebook sony Rich. Cecere G.	1.573,00
2011	27/12/2011	13746	1.08	2.1.02.01.	9999.999	DELL S.P.A.	PC DELL XPS 8300, RICH. LATORRE	1.573,00

2011	01/12/2011	12543	1.08	2.1.02.01.	9999.999	R1 S.p.A.	Pc per Alexia Battelli e per Adamo Filippo	1.681,90
2011	31/08/2011	8482	1.08	2.1.02.01.	9999.999	MISCO S.P.A.	Notebook Rich. Mele F.	1.778,36
2011	22/06/2011	6388	1.08	2.1.02.01.	9999.999	INTOWN S.P.A.	Notebook McBook Pro 13" Rich. Moretti M.	1.924,01
2011	16/12/2011	13319	1.08	2.1.02.01.	9999.999	MISCO S.P.A.	MacBook Apple Pro 15" Rich. Di Stefano R.	2.128,01
2011	04/10/2011	9763	1.08	2.1.02.01.	9999.999	Federico Ferro lavorazioni artigiani	Pannelli per allestimento festival della scienza Genova 2011 Rich. Ferran G.	3.811,50
2011	17/11/2011	11892	1.08	2.1.02.01.	9999.999	HARPA ITALIA S.R.L.	HP Workstation Z800 Rich. Doumaz F.	3.993,00
2011	30/09/2011	9695	1.08	2.1.02.01.	9999.999	DELL S.P.A.	Poweredge R410+portatile e accessori Rich. Badiali L.	8.150,01
2011	01/12/2011	12548	1.08	2.1.02.01.	9999.999	Equanet SRL	Pannelli fotovoltaici Rich. D'Ambrosio C.	9.005,52
2011	22/11/2011	12104	1.08	2.1.02.01.	9999.999	DELL S.P.A.	n. 9 Pc Vostro e 2 Stampanti Rich. Badiali L.	9.287,96
2011	18/10/2011	10439	1.08	2.1.02.01.	9999.999	Texi S.r.l.	n. 3 Workstation Rich. Castagnozzi A.	11.797,50
2011	21/11/2011	11992	1.08	2.1.02.01.	9999.999	FATA INFORMATICA S.R.L.	Trade up system and network monitoring Sentinel Rich. Badiali L.	12.100,00
2011	29/12/2011	13813	1.08	2.1.02.01.	9999.999	DELL S.P.A.	Poweredge R610 rack chassis Rich. Badiali L.	12.104,84
2011	29/12/2011	13811	1.08	2.1.02.01.	9999.999	BASE3 SRL	Modem idirect con accessori Rich. Demartin M.	14.544,20
2011	05/08/2011	8212	1.08	2.1.02.01.	9999.999	REDCO SISTEMI S.R.L.	Switch+assistenza Rich. Badiali L.	15.391,20
2011	29/12/2011	13814	1.08	2.1.02.01.	9999.999	LEICA GEOSYSTEMS S.P.A.	Ricevitori GNSS Rich. Selvaggi G.	20.013,40
2011	29/12/2011	13812	1.08	2.1.02.01.	9999.999	DELL S.P.A.	Equalogic PS6500e Sata 7200 RPM Rich. Badiali L. per espansione San	30.250,00
2011	29/12/2011	13806	1.08	2.1.02.01.	9999.999	NANOMETRICS	Trillium compact Rich. Govoni A.	33.944,95
2011	29/12/2011	13804	1.08	2.1.02.01.	9999.999	NANOMETRICS	Cygnus VSaT con accessori Rich. Demartin M.	39.756,61
2011	09/11/2011	11401	1.08	2.1.02.01.	9999.999	NANOMETRICS	Cygnus 205 e secondary Rich. Delladio A.	61.771,86
2011	31/12/2011	14194	1.09	2.1.02.01.	9999.999	MA.PO. SRL	n 1 pc mini itx	524,72
2011	31/12/2011	14191	1.09	2.1.02.01.	9999.999	MA.PO. SRL	stampante laserjet p4015dn e cinghia	1.055,30
2011	17/11/2011	11905	1.09	2.1.02.01.	9999.999	MA.PO. SRL	n 1 stampante hp laserjet p4015X	1.080,83
2011	31/12/2011	13966	1.09	2.1.02.01.	9999.999	Totalconn srl	acq 5 apparati wireless	1.302,69
2011	31/12/2011	14157	1.09	2.1.02.01.	9999.999	SER DATA S.r.l.	n 1 macbook pro 13" per molinari	1.439,90
2011	31/12/2011	14196	1.09	2.1.02.01.	9999.999	MA.PO. SRL	n 1 case midtower con accessori	1.603,86
2011	07/12/2011	12921	1.09	2.1.02.01.	9999.999	SER DATA S.r.l.	n 1 macbook air 13" + applegare protection plan	1.640,76
2011	31/12/2011	14189	1.09	2.1.02.01.	9999.999	MA.PO. SRL	n 9 monitor e cavi led philips	1.689,04
2011	31/12/2011	14184	1.09	2.1.02.01.	9999.999	SER DATA S.r.l.	n 1 i mac 27" tastiera usb con espansione ram e applegare protection	1.766,60
2011	31/12/2011	14117	1.09	2.1.02.01.	9999.999	SER DATA S.r.l.	n 1 i mac27 intel Core i 5 3,1 ghz	1.799,27
2011	31/12/2011	14185	1.09	2.1.02.01.	9999.999	MA.PO. SRL	n 4 case midtower nilox con accessori	2.171,95
2011	19/10/2011	10495	1.09	2.1.02.01.	9999.999	Datapi	n 1 macbook pro 15.4" + applegare protection 3 anni Danesi	2.418,00
2011	31/12/2011	14070	1.09	2.1.02.01.	9999.999	Equanet SRL	N 6 PANNELLI FOTOVOLTAICI + ACCESSORI	3.293,63
2011	17/11/2011	11907	1.09	2.1.02.01.	9999.999	Vem sistemi SPA	n 1 centralina + accessori e cavi monitoraggio ced	4.779,50
2011	31/12/2011	14195	1.09	2.1.02.01.	9999.999	MA.PO. SRL	n 2 case cse e accessori	7.609,93
2011	17/11/2011	11900	1.09	2.1.02.01.	9999.999	MA.PO. SRL	n 3 case cse con sk video cluster Xen	11.414,90
2011	15/09/2011	9097	1.09	2.1.02.01.	9999.999	DELL S.P.A.	acq SAN	22.990,00
2011	31/12/2011	14162	1.09	2.1.02.01.	9999.999	LONGWAVE S.R.L. - SEDOC S.R.L.	fornitura switch	28.580,20
2011	02/12/2011	12593	1.10	2.1.02.01.	9999.999	COLI IMPIANTI S.R.L.	Fornitura e posa in opera di impianto di amplificazione sala seminari	2.432,10
2011	28/12/2011	13761	1.10	2.1.02.01.	9999.999	TEKNOSERVICE SNC DI F. CIUTI & C.	Acquisto 3 monitor e 2 PC	2.546,45
2011	02/12/2011	12592	1.10	2.1.02.01.	9999.999	COLI IMPIANTI S.R.L.	GRUPPO DI CONTINUITA' UPS 30KW per nostra sala CED	9.680,00
				2.1.02.01. Totale				1.417.821,60
2011	14/11/2011	11661	1.01	2.1.02.05.	9999.030	BIERRE S.R.L.	TAVOLO RIUNIONI	650,00
2011	24/10/2011	10737	1.01	2.1.02.05.	9999.030	NOVACOMEL S.R.L.	ACCESSORI PER POSTAZIONE TECNICA	1.113,20
2011	08/11/2011	11311	1.01	2.1.02.05.	9999.999	BIERRE S.R.L.	ARREDI NUOVO UFFICIO PRESENZE	3.418,25
2011	08/11/2011	11313	1.01	2.1.02.05.	9999.999	BIERRE S.R.L.	ARREDI UFFICIO DOTT. TORRE	3.771,57
2011	20/10/2011	10605	1.01	2.1.02.05.	9999.999	BIERRE S.R.L.	COMPLETAMENTO ARREDI TECNICI LAB. ANALOGICO RM 1	12.910,70
2011	12/12/2011	13049	1.02	2.1.02.05.	9999.999	IKEA ITALIA RETAIL S.R.L.	LAMPADE DA TAVOLO E SEDIE (DE VITA)	100,80
2011	30/12/2011	14264	1.02	2.1.02.05.	9999.999	PIEMME UFFICIO S.N.C.	ARMADIO METALLICO CON ANTE SCORREVOLI (CAPUTO)	1.125,30

2011	12/12/2011	13048	1.02	2.1.02.05.	9999.999	PIEMME UFFICIO S.N.C.	SCAFFALI E RIPIANI PER BIBLIOTECA (DE VITA)	5.541,80
2011	20/12/2011	13555	1.06	2.1.02.05.	9999.999	MISCO S.P.A.	2 SEDIA SMILE + APPENDIABITI	156,34
2011	23/12/2011	13709	1.07	2.1.02.05.	9999.999	MISCO S.P.A.	Poggiapedi Kensington per postazione di lavoro I. Malacchini	47,55
2011	31/12/2011	13936	1.07	2.1.02.05.	9999.999	BIERRE S.R.L.	2 Lampade da terra per illuminazione uffici sede di Viale Pinturicchio	157,30
2011	03/11/2011	11083	1.07	2.1.02.05.	9999.999	BD SOLUTION S.R.L.	Sedia per postazione di lavoro della Dott.ssa P. De Michelis	643,97
2011	16/11/2011	11833	1.07	2.1.02.05.	9999.999	BIERRE S.R.L.	Armadi per la sede INGV-Portovenere	1.587,52
2011	09/11/2011	11372	1.08	2.1.02.05.	9999.999	BLACK BOX NETWORK SERVICES SRL	Maxi piantana supporto Monitor Coes Rich. Govoni A.	484,00
2011	08/11/2011	11299	1.09	2.1.02.05.	9999.999	MASCAGNI S.P.A.	ACQ MOBILIO PER UFF AMMINISTRAZIONE E FERRARI	2.455,09
2011	25/11/2011	12221	1.09	2.1.02.05.	9999.999	MASCAGNI S.P.A.	mobili x piano terra armadi ferrari	2.818,03
2011	20/12/2011	13551	1.09	2.1.02.05.	9999.999	MASCAGNI S.P.A.	paretina biblioteca	3.388,88
2011	17/10/2011	10283	1.10	2.1.02.05.	9999.999	LUIGI BENDINELLI & C. S.A.S.	Acquisto di n. 1 frigo con freezer	220,00
				2.1.02.05. Totale				40.590,30
2009	22/06/2009	7715	1.01	2.1.02.06.	9999.999	IST.NAZ. OCEANOGRAFIA E DI GEOFISICA SPERIMENTALE	ABB.TO 2009 ALLA RIVISTA "BOLLETTINO DI GEOFISICA TEORICA APPLICATA"	65,00
2010	20/12/2010	15626	1.05	2.1.02.06.	9999.999	\$\$\$DEA LIBRERIE INTERNAZIONALI	Monografie multidisciplinari	237,41
2010	21/07/2010	9199	1.10	2.1.02.06.	9999.999	LIBRERIA PANGLOSS SAS	Acquisto di n. 10 testi scientifici	247,70
2011	14/02/2011	1088	1.01	2.1.02.06.	9999.030	IST.NAZ. OCEANOGRAFIA E DI GEOFISICA SPERIMENTALE	ABBONAMENTO 2011 ALLA RIVISTA "BOLLETTINO DI GEOFISICA TEORICA APPLICATA"	65,00
2011	10/02/2011	999	1.01	2.1.02.06.	9999.030	EU CENTRE	ABB.TO 2010 E 2011 ALLA RIVISTA "PROGETTAZIONE SISMICA"	100,00
2011	26/05/2011	5349	1.01	2.1.02.06.	9999.030	LIBON THE BOOK E.S. BURIONI RICERCHE BIBLOG. SRL	ACQUISTO LIBRI PER BIBLIOTECA INGV	253,46
2011	22/02/2011	1436	1.01	2.1.02.06.	9999.030	LIBON THE BOOK E.S. BURIONI RICERCHE BIBLOG. SRL	ACQUISTO LIBRI PER BIBLIOTECA	354,59
2011	29/04/2011	4089	1.01	2.1.02.06.	9999.030	LIBON THE BOOK E.S. BURIONI RICERCHE BIBLOG. SRL	ACQUISTO LIBRI PER BIBLIOTECA	805,53
2011	12/12/2011	13047	1.02	2.1.02.06.	9999.999	A.GUIDA S.R.L.	FORNITURA VOLUMI SCIENTIFICI (DE VITA)	2.594,98
2011	20/12/2011	13561	1.03	2.1.02.06.	9999.999	ULRICO HOEPLI S.P.A.	acquisto n. 2 libri " Earthquake in the Mediterranean and Middle..." di N. Ambraseys	366,00
2011	12/12/2011	13063	1.03	2.1.02.06.	9999.999	EBSCO INTERNATIONAL INC.	abbonamenti riviste per biblioteca	5.509,83
2011	18/11/2011	11969	1.04	2.1.02.06.	9999.999	D.E.A. S.P.A. LIBRERIE INTERNAZIONALI	Monografie per biblioteca	526,01
2011	18/10/2011	10422	1.04	2.1.02.06.	9999.999	D.E.A. S.P.A. LIBRERIE INTERNAZIONALI	Abbonamento periodici per biblioteca	12.671,69
2011	19/05/2011	4973	1.05	2.1.02.06.	9999.999	EBSCO ITALIA	Acquisto n. 2 riviste cartacee. Rich. Cascone M.	5.149,56
2011	11/10/2011	9964	1.10	2.1.02.06.	9999.999	LIBRERIA PANGLOSS SAS	Acquisto di n. 5 testi scientifici	109,00
2011	11/11/2011	11585	1.10	2.1.02.06.	9999.999	LIBRERIA PANGLOSS SAS	Acquisto di 4 testi scientifici	173,00
2011	20/10/2011	10611	1.10	2.1.02.06.	9999.999	LIBRERIA PANGLOSS SAS	Acquisto di n. 1 testo scientifico	199,00
				2.1.02.06. Totale				29.427,76
2011	31/12/2011	14175	1.01	2.1.04.01.	9999.999	Diversi	MISSIONI	244,43
2011	05/12/2011	12679	1.01	2.1.04.01.	9999.999	R1 S.p.A.	XENSERPER PER WEBFARM CON SERVIZI ISTITUZIONALI	3.630,00
2011	05/12/2011	12685	1.01	2.1.04.01.	9999.999	DELL S.P.A.	RIPRISTINO NECESSARIO DELLA STRUTTURA WEBFARM CONTENENTE SERVIZI PER LA RICERCA ED INFRASTRUTTURALI	28.528,39
				2.1.04.01. Totale				32.402,82
2011	31/12/2011	14333	1.01	2.1.05.01.	9999.999	Diversi	INDENNITA' DI FINE RAPPORTO PERSONALE INGV	702.211,82
				2.1.05.01. Totale				702.211,82
2011	18/01/2011	60	1.01	3.1.01.01.01.	0002.010	PERSONALE INGV	FONDI ESTERNI ANNO 2011	957,64
2011	12/09/2011	8891	1.01	3.1.01.01.01.	0003.010	PERSONALE INGV	FONDI ESTERNI ANNO 2011	239,41
2011	13/04/2011	3478	1.01	3.1.01.01.01.	0280.020	PERSONALE INGV	FONDI ESTERNI ANNO 2011	104,45
2011	18/01/2011	84	1.01	3.1.01.01.01.	0280.060	PERSONALE INGV	FONDI ESTERNI ANNO 2011	957,64
2011	12/05/2011	4696	1.01	3.1.01.01.01.	0280.070	PERSONALE INGV	FONDI ESTERNI ANNO 2011	1.795,00
2011	18/01/2011	121	1.01	3.1.01.01.01.	0451.010	PERSONALE INGV	FONDI ESTERNI ANNO 2011	2.325,64
2011	15/11/2011	11759	1.01	3.1.01.01.01.	0451.020	PERSONALE INGV	FONDI ESTERNI ANNO 2011	943,38
2011	13/04/2011	3474	1.01	3.1.01.01.01.	0047.010	PERSONALE INGV	FONDI ESTERNI ANNO 2011	119,77
2011	11/02/2011	1046	1.01	3.1.01.01.01.	0280.010	PERSONALE INGV	FONDI ESTERNI ANNO 2011	1.322,61
2011	28/10/2011	10943	1.06	3.1.01.01.01.	0280.050	DIP SCIENZE TERRA E AMBIENTE - UNIV. DI PAVIA	I= Rata per Collaborazione tra INGV e Univ. di Pavia	12.500,00
				3.1.01.01.01. Totale				21.265,54
2011	31/12/2011	14078	1.05	3.1.01.01.02.	0028.060	COLTELLI MAURO	Mix Roma dal 06/09/2011 al 07/09/2011	313,48
2011	31/12/2011	14079	1.05	3.1.01.01.02.	0028.060	COLTELLI MAURO	Mix Pisa/Roma dal 03/10/2011 al 07/10/2011	538,25

2011	31/12/2011	13944	1.07	3.1.01.01.02.	0530.010	EUROTOURS SRL	SALDO E.C. DICEMBRE EUROTOURS N=244/E8 DEL 30/12/2011 SEZIONE ROMA2, TRAMITE PRELEV. DALLA C.C.	94,00
3.1.01.01.02. Totale								945,73
2009	14/12/2009	16175	1.05	3.1.01.01.04.	0028.020	IRACI CAPPUCCINELLO ANTONINO	LAVORI DI REALIZZAZIONE N 2 POZZI DI ALLOGGIAMENTO DILATOMETRI VOLUMETRICI LOCALITA' MONTE EGITTO E PRATO FIORITO	122.925,21
2011	22/12/2011	13665	1.06	3.1.01.01.04.	0280.050	INTOWN S.P.A.	MAC PRO 2,4 GHz + 1 APPLE LED DISPLAY + ACC.	6.230,29
2011	10/10/2011	9900	1.06	3.1.01.01.04.	0028.130	HARPA ITALIA S.R.L.	Notebook di D.Melini	1.415,70
2011	04/11/2011	11122	1.06	3.1.01.01.04.	0028.140	MISCO S.P.A.	Notebook di A.Cianchi	1.257,38
2011	25/10/2011	10838	1.07	3.1.01.01.04.	0530.010	HARPA ITALIA S.R.L.	Server HP per la gestione del sistema di archiviazione dati degli osservatori sottomarini nell'ambito del progetto EMSO	3.591,28
3.1.01.01.04. Totale								135.419,86
2011	30/09/2011	9692	1.02	3.1.01.01.05.	0284.010	BIOCLINICAL FORNITURE S.A.S.	N. 2 ACIDO CLORIDRICO 30% SUPRAPUR 1LT (CARANDENTE)	278,30
2011	23/05/2011	5151	1.05	3.1.01.01.05.	0028.060	Iva per Progetti	IVA PER ORDINE MODEM N. 5150 (CIG 22077683C9)	864,80
2011	31/10/2011	10969	1.05	3.1.01.01.05.	0028.060	QUANTA SYSTEM	Assistenza tecnica industriale per strumento lidar	2.008,60
2011	01/09/2011	8495	1.06	3.1.01.01.05.	0003.010	Diversi	materiale di ricambio per acquisitori sismici	9.483,36
2011	17/10/2011	10338	1.06	3.1.01.01.05.	0028.130	VSG	Licenza Software	1.176,00
2011	14/11/2011	11640	1.06	3.1.01.01.05.	0280.040	LEICA GEOSYSTEMS S.P.A.	Cavo Antenna	465,85
2011	23/12/2011	13724	1.06	3.1.01.01.05.	0280.050	MISCO S.P.A.	ACC. NB MINI DISPLAYPORT	65,13
2011	05/09/2011	8568	1.06	3.1.01.01.05.	0280.050	BONONIA UNIVERSITY PRESS S.P.A.	Servizi Editoriali	9.700,00
2011	01/12/2011	12521	1.06	3.1.01.01.05.	0542.010	BONONIA UNIVERSITY PRESS S.P.A.	Stampe	14.560,00
2011	21/10/2011	10639	1.07	3.1.01.01.05.	0028.030	OPERA CITATA soc. coop a r.l.	Shopper e penne stampa 2 colori, partecipanti meeting Espas, roma 10-11 nov. 2011	1.076,90
2011	06/12/2011	12878	1.07	3.1.01.01.05.	0530.010	AQUATICA S.R.L.	Fascette stringi cavo , velcro e sacchetti porta sagolini	6.376,70
2011	06/12/2011	12880	1.07	3.1.01.01.05.	0530.010	AQUATICA S.R.L.	Ricambi del veicolo ROV-PEGASO in dotazione all'unita funzionale RIDGE	14.383,40
2011	08/07/2011	7035	1.08	3.1.01.01.05.	0280.020	GI.AN.AL. S.A.S.	Pannelli, batterie e regolatori per stazione, compresa di installazione. Rich. Mondiali	1.804,66
3.1.01.01.05. Totale								62.243,70
2008	12/06/2008	7763	1.08	3.1.01.01.06.	0002.010	LEASE PLAN ITALIA S.P.A.	Leasing Land Rover per la sede di Ancona Rich. Cattaneo M.	1.027,80
2011	27/06/2011	6590	1.01	3.1.01.01.06.	0280.080	CENTRO STUDI E DOCUMENTAZ ISOLA DI USTICA	N. 200 COPIE DEL VOLUME: "USTICA S'INABISSERA" DI FORESTA MARTIN, G. CALCARA.	1.800,00
2011	21/11/2011	12064	1.01	3.1.01.01.06.	0280.080	TRIPONE DANIELE	INCARICO DI LAVORO AUTONOMO PROF.LE CONCERNENTE UNA PRESTAZIONE NELL'AMBITO DEL TRATTAMENTO DI DATI MACROSISMICI IN AMBIENTE FORTRAN E MATLAB PERIODO 16.10.2011-31.12.2011	5.869,43
2011	30/12/2011	14121	1.06	3.1.01.01.06.	0280.050	TIBERTI MARA MONICA	Wegmann, K.W., Tesi di Dottorato, file pdf	28,71
2011	19/09/2011	9157	1.06	3.1.01.01.06.	0280.050	TOURIST SERVICE di TARANTO FRANCESCO	Noleggio Bus	350,00
2011	28/09/2011	9592	1.06	3.1.01.01.06.	0280.050	TEAM QUALITY SRL	Fornitura per aggiornamento banca dati	14.999,98
2011	20/12/2011	13554	1.06	3.1.01.01.06.	0542.010	G.S.I. GESTIONE SERVIZI INFORMATICI s.n.c.	LICENZA MAPINFO PROFESSIONAL FULL	2.149,26
2011	01/09/2011	8496	1.06	3.1.01.01.06.	0003.010	FIORAVANTI S.r.L.	Buono IVA del 30%	2.464,19
2011	13/12/2011	13087	1.07	3.1.01.01.06.	0530.010	COSTA BROKERS S.p.A.	Polizza assicurativa per attività in mare del ROV SeaEya Cougar 1502, per 12 mesi, dal 15/12/2011 al 14/12/2012.	17.482,09
2011	29/11/2011	12300	1.07	3.1.01.01.06.	0530.010	PLATANIA FABIO	24 mesi di affitto magazzino a Catania di 200 m2 per depositare materiale scientifico INGV	23.232,00
2011	03/08/2011	8158	1.07	3.1.01.01.06.	0530.010	DAIMAR S.R.L.	Realizzazione di un sistema di acquisizione dati marini	24.000,00
2011	31/12/2011	13956	1.07	3.1.01.01.06.	0530.010	PLATANIA FABIO	Assistenza tecnica e manutenzione ordinaria per una durata di 80 gg di due tecnici specializzati	49.852,00
2011	04/11/2011	11130	1.08	3.1.01.01.06.	0280.020	ARS COMM	Spostamento e riposizionamento strumenti di Monte Acuto Rich. Mondiali L.	1.064,80
2011	22/07/2011	7705	1.08	3.1.01.01.06.	0280.020	Ricambio Lampade srl RL Scientific	Acquisto n. 5 regolatori di carica ProStar 12/24V - Rich. Thorossian	1.656,00

2011	28/02/2011	1657	1.08	3.1.01.01.06.	0280.020	ARS COMM	Materiale per ripristino sito Monte Foce Rich. Monachesi G. Progetto Airplane	1.845,60
2011	17/10/2011	10318	1.08	3.1.01.01.06.	0280.020	ANTHONY LOMAX SCIENTIFIC SOFTWARE	Corso per presentazione software sviluppato per l'INGV Rich. Chiaraluce L.	2.548,00
2011	04/11/2011	11134	1.08	3.1.01.01.06.	0280.020	ENERECO SRL	Impianti fotovoltaici per stazione Valtiberina Rich. Mondiali L.	11.698,50
2011	04/11/2011	11133	1.08	3.1.01.01.06.	0280.020	ARS COMM	Fornitura e posa in opera e collaudo strumentazione per collegamento Pozzi Valtiberina Rich. Mondiali L.	13.099,46
				3.1.01.01.06. Totale				175.167,82
2011	18/01/2011	96	1.01	3.1.01.04.01.	0338.030	PERSONALE INGV	FONDI ESTERNI ANNO 2011	239,41
2011	18/01/2011	76	1.01	3.1.01.04.01.	0215.010	PERSONALE INGV	FONDI ESTERNI ANNO 2011	239,41
				3.1.01.04.01. Totale				478,82
2009	22/12/2009	16541	1.05	3.1.01.04.04.	0334.010	RANDAZZO ENERGY TEAM	caricatori solari portatili 30 WATT E 60 WATT Con regolatori di carica 12 V	5.849,86
2011	29/12/2011	14043	1.06	3.1.01.04.04.	0338.040	MONTONE PAOLA	APPLE IPAD 2 WI-FI 16 GB	483,00
2011	18/10/2011	10433	1.06	3.1.01.04.04.	0338.040	MISCO S.P.A.	Stampante e relativo materiale	483,50
				3.1.01.04.04. Totale				6.816,36
2010	12/04/2010	3901	1.07	3.1.01.04.05.	0072.010	ECHELON	Modulo di sviluppo per dispositivi per "power line communication" per configurazione della strumentazione nell'ambito del Lab. Geofisica Ambientale (A. Zirizzotti)	250,00
2011	24/06/2011	6522	1.07	3.1.01.04.05.	0071.010	PLASTICI INDUSTRIALI s.r.l.	Lastre di Teflon per costruzione slitta da utilizzare per la campagna antarctica dell'inverno 2011	167,02
				3.1.01.04.05. Totale				417,02
2011	14/09/2011	9009	1.07	3.1.01.04.06.	0215.010	Danish Meteorological Institute	Supporto tecnico da parte di personale del DMI presso base Thule, Groenlandia, nel periodo di Gennaio-marzo 2011	1.200,00
				3.1.01.04.06. Totale				1.200,00
2011	15/09/2011	9077	1.07	3.1.01.07.06.	0265.010	SODEXO ITALIA S.P.A.	Servizio mensa partecipanti al corso intensivo Fisica e Radio Propagazione Ionosferica	84,69
				3.1.01.07.06. Totale				84,69
2011	18/01/2011	73	1.01	3.1.01.08.01.	0147.010	PERSONALE INGV	FONDI ESTERNI ANNO 2011	4.643,18
2011	18/01/2011	74	1.01	3.1.01.08.01.	0150.010	PERSONALE INGV	FONDI ESTERNI ANNO 2011	239,41
2011	08/07/2011	7095	1.01	3.1.01.08.01.	0435.010	PERSONALE INGV	FONDI ESTERNI ANNO 2011	239,41
				3.1.01.08.01. Totale				5.122,00
2011	04/03/2011	1902	1.07	3.1.01.08.06.	0147.010	GABRIELE PISTELLA - GP COURIER	Spese per spedizioni nazionali e internazionali	67,00
2011	01/12/2011	12477	1.07	3.1.01.08.06.	0150.010	CONSOLE RODOLFO	Contratto di lavoro autonomo professionale del Dott. R. Console (dal 01/10/2011 al 31/12/2011)	5.000,00
				3.1.01.08.06. Totale				5.067,00
2011	13/06/2011	5934	1.01	3.1.01.09.01.	0343.010	PERSONALE INGV	FONDI ESTERNI ANNO 2011	239,41
2011	18/01/2011	103	1.01	3.1.01.09.01.	0381.010	PERSONALE INGV	FONDI ESTERNI ANNO 2011	239,41
2011	10/03/2011	2180	1.01	3.1.01.09.01.	0387.010	PERSONALE INGV	FONDI ESTERNI MARZO 2011	239,41
2011	18/01/2011	107	1.01	3.1.01.09.01.	0402.010	PERSONALE INGV	FONDI ESTERNI ANNO 2011	239,41
2011	18/01/2011	123	1.01	3.1.01.09.01.	0461.010	PERSONALE INGV	FONDI ESTERNI ANNO 2011	1.781,65
2011	15/11/2011	11760	1.01	3.1.01.09.01.	0533.010	PERSONALE INGV	FONDI ESTERNI ANNO 2011	343,86
				3.1.01.09.01. Totale				3.083,15
2011	31/12/2011	14154	1.01	3.1.01.09.02.	0441.010	DI CAPUA GIUSEPPE	MISSIONE	17,00
2011	24/11/2011	12170	1.02	3.1.01.09.02.	0264.010	MILANO GIROLAMO	MISSIONE DEL 22/11/2011 A COLLI A VOLTURNO - ISERNIA	84,00
2011	20/12/2011	13586	1.02	3.1.01.09.02.	0264.010	MILANO GIROLAMO	MISSIONE DEL 20/12/11 A COLLI A VOLTURNO PER GG. 2	84,30
2011	30/11/2011	12420	1.02	3.1.01.09.02.	0264.010	MILANO GIROLAMO	MISSIONE DEL 30/11/2011 A ROMA	92,00
2011	10/11/2011	11511	1.02	3.1.01.09.02.	0264.010	MILANO GIROLAMO	MISSIONE DEL 14/11/2011 A TRIESTE PER GG. 4	353,60
2011	16/12/2011	13377	1.04	3.1.01.09.02.	0312.020	OLIVERI YGOR	Missione di Ygor Oliveri n. 770 del 21/12/2011 Etna - Campionamento fluidi -	15,00
2011	16/12/2011	13328	1.04	3.1.01.09.02.	0312.020	PISCIOTTA ANTONINO	Missione di Antonino Pisciotta n. 766 del 19/12/2011 Etna - Campionamento gas dal suolo -	260,90
2011	16/12/2011	13386	1.04	3.1.01.09.02.	0312.020	GUIDA ROBERTO	Missione di Roberto Guida n. 772 del 21/12/2011 Sicilia Orientale - Manutenzione stazioni Etna Plume.	393,21
2011	31/12/2011	14077	1.05	3.1.01.09.02.	0312.010	PUGLISI GIUSEPPE	Mix Roma del 14/11/2011	114,30
2011	15/12/2011	13269	1.05	3.1.01.09.02.	0312.010	SCALTRITO ANTONIO	Mix Stromboli del 06/10/2011	148,35
2011	31/12/2011	14080	1.05	3.1.01.09.02.	0312.010	ANTICA CORTE VIAGGI	E/G n.123 del 30/11/2011 - Puglisi Giuseppe	243,93
2011	10/05/2011	4620	1.05	3.1.01.09.02.	0312.010	RAPISARDA SALVATORE	Mix Stromboli dal 23/05/2011 al 26/05/2011	267,02
2011	17/10/2011	10262	1.05	3.1.01.09.02.	0312.010	CONTRAFATTO DANILO	Mix Stromboli dal 19/10/2011 al 21/10/2011	275,73
2011	17/10/2011	10264	1.05	3.1.01.09.02.	0312.010	LA ROCCA GRAZIANO	Mix Stromboli dal 19/10/2011 al 21/10/2011	278,43

2011	31/12/2011	14075	1.05	3.1.01.09.02.	0312.010	PUGLISI GIUSEPPE	Mix Roma e Frascati dal 19/09/2011 al 23/09/2011	983,75
2011	17/10/2011	10266	1.05	3.1.01.09.02.	0312.010	DI PRIMA SERGIO	Mix Stromboli dal 19/10/2011 al 21/10/2011	990,98
2011	31/12/2011	13945	1.07	3.1.01.09.02.	0260.010	EUROTOURS SRL	SALDO E.C. DICEMBRE EUROTOURS N°244/E8 DEL 30/12/2011 SEZIONE ROMA2. TRAMITE PRELEV. DALLA C.C.	135,00
				3.1.01.09.02. Totale				4.737,50
2011	11/11/2011	11599	1.05	3.1.01.09.03.	0312.010	PUGLISI GIUSEPPE	Mix S.Francisco dal 04/12/2011 al 12/12/2011	1.500,00
				3.1.01.09.03. Totale				1.500,00
2008	30/05/2008	7065	1.05	3.1.01.09.04.	0312.010	W@ncom srl	installazione configurazione installazione apparati wifi	2.040,00
2009	19/03/2009	3028	1.05	3.1.01.09.04.	0312.010	N.&G. DI IUDICA G. e TOMASELLI A. S.n.c.	Contratto d'appalto per realizzazione infrastrutture reti sismica e gps permanenti della Sicilia	12.765,09
2011	03/11/2011	11063	1.02	3.1.01.09.04.	0446.010	GOLDEN EDUCATION S.R.L.	N. 1 TIME CAPSULE APPLE 3TB (TROISE)	484,00
2011	27/10/2011	10928	1.02	3.1.01.09.04.	0446.010	GOLDEN EDUCATION S.R.L.	N. 2 IPAD CON ACCESSORI (DE NATALE)	1.868,24
2011	27/10/2011	10926	1.02	3.1.01.09.04.	0446.010	GOLDEN EDUCATION S.R.L.	N. 1 IMAC 27" QUAD-CORE I7 3.4GHZ, N. 2 SOFTWARE (DE NATALE)	6.140,75
2011	21/12/2011	13604	1.04	3.1.01.09.04.	0312.020	RS COMPONENTS S.P.A.	Multimetro, calibrazione, analizzatore stati logici, da laboratorio	3.082,96
2011	05/10/2011	9791	1.05	3.1.01.09.04.	0312.010	ANDERS ELECTRONICS PLC	Fit PC2i ultra	621,50
2011	24/10/2011	10698	1.05	3.1.01.09.04.	0312.010	SEA Srl	Nas Qnap TS_EC1279U-RP E dischi seagate constellation Es. 2 3TB	4.472,16
2011	02/05/2011	4156	1.05	3.1.01.09.04.	0312.010	RTI ITALWARE SRL	server rack 19" espansione a 2 processori e 24GB ram unita' disco SAS kit graphical User interface (CIG 2125863DA1) CUP (D61J0600000002)	4.548,85
2011	31/10/2011	10968	1.05	3.1.01.09.04.	0312.010	HSF SOLUTIONS .	Sistema di rilevamento e controllo per alimentazione e parametri fisico ingegneristico per stazioni remote	6.655,00
2011	16/11/2011	11801	1.05	3.1.01.09.04.	0312.010	E4 COMPUTER ENGINEERING	Server twin E7126@aes28948, server twin@aes28949	18.029,00
2011	05/09/2011	8574	1.05	3.1.01.09.04.	0312.010	N.&G. DI IUDICA G. e TOMASELLI A. S.n.c.	Costo appalto	59.750,08
2011	08/09/2011	8768	1.05	3.1.01.09.04.	0514.010	CIMEL ELECTRONIQUE	Fotometro CE318	12.314,40
2011	10/10/2011	9895	1.08	3.1.01.09.04.	0402.020	LENNARTZ ELECTRONIC GMBH	Sismometro Borehole Lennartz LE-3D/ BH Rich. Delladio A.	18.000,00
2011	01/12/2011	12542	1.08	3.1.01.09.04.	0515.010	DELL S.P.A.	Power Edge R410 Rich. Monachesi G.	5.966,50
				3.1.01.09.04. Totale				156.738,53
2008	12/12/2008	16847	1.05	3.1.01.09.05.	0312.010	Selca srl	stampa carta vulcanotettonica dell'etna, scala 1:100000	1.560,00
2009	31/12/2009	16827	1.05	3.1.01.09.05.	0312.010	MAZZAGLIA RAG. STEFANO	MATERIALE DI CONSUMO PER INSTALLAZIONE STAZIONI VIDEO	288,04
2009	14/12/2009	16112	1.05	3.1.01.09.05.	0312.010	AIR PANAREA SRL	ASSITENZA AEREA A MEZZO ELICOTTERO PER LAVORI TRASPORTO DI MATERIALI VARI C/O ISOLA DI PANAREA	2.376,00
2010	05/11/2010	13183	1.04	3.1.01.09.05.	0312.020	TECNOSENS S.R.L.	Spetrometri per stazione monitoraggio	2.426,40
2010	24/03/2010	3221	1.04	3.1.01.09.05.	0312.020	VARIAN S.P.A.	Software per microGasromatografo per misura in continuo del rapporto He/CO2	5.508,00
2010	25/10/2010	12625	1.05	3.1.01.09.05.	0312.010	MIDAC CORPORATION	Valutazione spettrometro M4406-S sN 350	250,00
2010	16/11/2010	13744	1.05	3.1.01.09.05.	0312.010	MIDAC CORPORATION	Repair of M4406-S SN 350, InSb preamp board cold part and on back warm	1.500,00
2010	16/03/2010	2828	1.05	3.1.01.09.05.	0312.010	DI.SE IMPIANTI & C SNC.	LAVORI per realizzazione impianto di messa a terra n. 13 stazioni multiparametriche (S1)	9.300,00
2010	11/06/2010	7258	1.05	3.1.01.09.05.	0312.010	DG EDIL COSTRUZIONI	stazioni sismiche Sicilia occidentale e Calabria	47.160,00
2010	05/07/2010	8309	1.06	3.1.01.09.05.	0099.010	RS COMPONENTS S.P.A.	Componenti per assemblaggio	12,31
2011	17/10/2011	10313	1.02	3.1.01.09.05.	0446.010	MICROGLASS HEIM S.R.L.	N. 1 TUBO IN VETRO PIREX 60X500 E N. 2 GUARNIZIONI IN TEFLON (DE NATALE)	162,14
2011	30/11/2011	12414	1.02	3.1.01.09.05.	0446.010	MASTERTUBI S.R.L.	N. 50 TUBO PTFE mm diam int/6 + SPESE DI TRASPORTO	193,60
2011	10/10/2011	9958	1.02	3.1.01.09.05.	0446.010	MICROGLASS HEIM S.R.L.	MATERIALE DA LABORATORIO COME DA ELENCO (DE NATALE)	432,77
2011	04/04/2011	3056	1.04	3.1.01.09.05.	0312.020	RS COMPONENTS S.P.A.	Materiale elettronico per stazione monitoraggio	31,76

2011	14/11/2011	11652	1.04	3.1.01.09.05.	0312.020	RS COMPONENTS S.P.A.	Materiale elettronico per la realizzazione strumento I.R. per rilievo temperatura	46,72
2011	15/04/2011	3631	1.04	3.1.01.09.05.	0312.020	FARNELL ITALIA S.R.L.	Componenti elettronici per la realizzazione di stazioni di monitoraggio	171,48
2011	27/06/2011	6560	1.04	3.1.01.09.05.	0312.020	RS COMPONENTS S.P.A.	Materiale elettronico per la realizzazione di stazioni di monitoraggio	223,72
2011	21/12/2011	13652	1.04	3.1.01.09.05.	0312.020	STARLAB SaS di G. Rovelli & C.	Consumabili per manutenzione reti	302,50
2011	22/04/2011	3949	1.04	3.1.01.09.05.	0312.020	SERVOLARE17 DI GIUFFRIDA SERGIO GIOVANNI	Indumenti tecnici per manutenzione stazioni di monitoraggio e campionamento gas - periodo invernale - ai crateri sommitali dell'Etna -	333,65
2011	23/12/2011	13739	1.04	3.1.01.09.05.	0312.020	MEDIATEK INFORMATICA DI FABIO VOLPE	Netbook ASUS	350,90
2011	21/12/2011	13605	1.04	3.1.01.09.05.	0312.020	GARDNER DENVER S.R.L.	Pompa peristaltica	527,08
2011	21/12/2011	13610	1.04	3.1.01.09.05.	0312.020	TRIMTEC SISTEMI S.R.L.	Phmetro, sensore PT100 per misure temperature ed accessori	689,70
2011	14/11/2011	11650	1.04	3.1.01.09.05.	0312.020	PROINDUSTRIA SICILIANA	Materiale per la realizzazione di stazioni di monitoraggio	1.168,32
2011	11/10/2011	9982	1.04	3.1.01.09.05.	0312.020	STS ITALIA S.R.L.	Sonde di livello e temperatura (acquisizione dati Stromboli)	1.386,66
2011	01/12/2011	12469	1.04	3.1.01.09.05.	0312.020	LEA ANTENNE & PROGETTI S.p.A.	Antenne per rete radio	2.843,50
2011	16/11/2011	11857	1.04	3.1.01.09.05.	0312.020	ROBOTECH S.R.L.	Licenza Software	3.010,48
2011	14/11/2011	11651	1.04	3.1.01.09.05.	0312.020	FARNELL ITALIA S.R.L.	Materiale elettronico per realizzazione stazioni di monitoraggio	3.240,53
2011	08/11/2011	11271	1.04	3.1.01.09.05.	0312.020	ROBOTECH Srl	Schede acquisizione dati per calibrazione stazioni di monitoraggio	3.550,64
2011	22/07/2011	7686	1.04	3.1.01.09.05.	0312.020	P. & G. ANALYTICAL TECHNOLOGY	Phmetri e conduttimetri per monitoraggio geochimico Stromboli	3.564,00
2011	12/05/2011	4670	1.04	3.1.01.09.05.	0312.020	FORMA MENTIS SAS DI SANTAPAGA LUIGI E C.	Corso formativo per la progettazione e la simulazione di sistemi di contenimento sottomarini tramite il programma inventor 2011	3.600,00
2011	18/11/2011	11968	1.04	3.1.01.09.05.	0312.020	LODETTI COMMERCIALE METALLI S.P.A.	Materiale per la realizzazione di stazioni di monitoraggio continuo	3.866,71
2011	23/12/2011	13704	1.04	3.1.01.09.05.	0312.020	FRANGINI S.N.C.	Materiale chimico per monitoraggio acque	5.117,09
2011	08/11/2011	11275	1.04	3.1.01.09.05.	0312.020	RS COMPONENTS S.P.A.	Materiale elettronico per realizzazione stazioni di monitoraggio	10.326,80
2011	11/07/2011	7135	1.04	3.1.01.09.05.	0312.020	STS ITALIA S.R.L.	Sensori per reti monitoraggio DPC Sicilia	22.477,92
2011	28/11/2011	12275	1.05	3.1.01.09.05.	0312.010	INTERNAZIONALE TRASLOCHI DI F. QUARTARONE	Servizio imballaggio	200,00
2011	31/10/2011	10966	1.05	3.1.01.09.05.	0312.010	NFLIGHT	Manfrotti kit treppiedi e borse	489,55
2011	26/08/2011	8399	1.05	3.1.01.09.05.	0312.010	Edil Impianti srl	fornitura e posa in opera impianto messa a terra	1.080,00
2011	05/07/2011	6826	1.05	3.1.01.09.05.	0312.010	MATERIALE ELETTRICO GUARDO SALVATORE	Telaio roxtec r75 AISI 316 per listelli e bulloni in acciaio inox	2.361,34
2011	31/10/2011	10967	1.05	3.1.01.09.05.	0312.010	DI MAGGIO GRAZIANO	Realizzazione scavi e posa in opera di cavidotti e pozzetti per stazione sismica e infrasonica in località pizzo sopra la fossa Stromboli	4.235,00
2011	09/06/2011	5696	1.05	3.1.01.09.05.	0312.010	LOPEZ MANUELA	Contratto prestazione professionale	6.000,00
2011	17/11/2011	11940	1.05	3.1.01.09.05.	0312.010	Neri srl	Impianti messa a terra per n. 8 stazioni multiparametriche	7.744,00
2011	29/09/2011	9654	1.05	3.1.01.09.05.	0312.010	N.&G. DI IUDICA G. e TOMASELLI A. S.n.c.	Realizzazione infrastrutture per stazioni GPS presso Monte Cornuccio (etna) e Monte Crisimo (etna) CIG 3291273C63	8.385,30
2011	15/06/2011	6065	1.05	3.1.01.09.05.	0312.010	LENNARTZ ELECTRONIC GMBH	Installation cost for one geophone L3 - 3D/BH	10.340,00
2011	08/11/2011	11289	1.05	3.1.01.09.05.	0514.010	Maraventano Gluseppina	CONTRATTO PER INCARICO ATTIVITA DI CONTROLLO PRIMO LIVELLO SUL PROG. VAMOS SEGURO	9.600,00
2011	24/06/2011	6511	1.06	3.1.01.09.05.	0381.010	INNOVA	Datazioni di E. Falcucci	2.400,00
2011	19/10/2011	10538	1.06	3.1.01.09.05.	0398.010	EPOKE' EDITORE	Editing	1.815,00
2011	30/11/2011	12387	1.07	3.1.01.09.05.	0312.030	LP COMPUTER SRL	Terminale di comunicazione dati e tablet per visualizzazione acquisizione (S. Chiappini)	4.300,28
2011	25/05/2011	5293	1.08	3.1.01.09.05.	0025.010	CIERVO ANTONIO	Assemblaggio moduli CF-IDE Rich. Salvaterra C.	45,00
2011	18/10/2011	10453	1.08	3.1.01.09.05.	0025.010	Hydro2Power Srl	Tanica al metanolo Rich. Delladio A.	1.191,61
2011	19/09/2011	9148	1.08	3.1.01.09.05.	0025.010	SILVERSTAR S.R.L.	Router AWM UR5 Rich. Monachesi G.	5.412,70

2011	01/12/2011	12551	1.08	3.1.01.09.05.	0283.010	CAPOBIANCHI S.R. L. CICLI MOTO SPORT	GPS Garmin Rich. Sepe V.	474,05
2011	05/12/2011	12662	1.08	3.1.01.09.05.	0461.010	MISCO S.P.A.	Materiale di consumo Rich. Monachesi G.	2.335,69
2011	07/12/2011	12904	1.10	3.1.01.09.05.	0335.020	SUPERCHROM S.R.L.	12 ML Borosilicate Vials RB PK. 100	225,06
				3.1.01.09.05. Totale				206.634,00
2010	28/10/2010	12900	1.01	3.1.01.09.06.	0335.010	DIP. MATEMATICA - POLITECNICO MILANO -	XXVI CICLO-DOTTORATO RICERCA IN "MODELLI E METODI MATEMATICI PER L'INGEGNERIA" CONTRIBUTO TRIENNALE, CONTRIBUTO FUNZIONAMENTO	40.336,00
2010	22/11/2010	14079	1.07	3.1.01.09.06.	0105.010	IRPE Spa	Licenza per Adobe Photoshop CS5 e DVD per Dott. Leonardo Sagnotti	228,00
2010	28/12/2010	15946	1.08	3.1.01.09.06.	0403.010	GIUNTI PROGETTI EDUCATIVI S.R.L.	stampa 3 schede Regionali "Terremoti Come e perché" Rich. Nostro C.	11.315,20
2011	07/12/2011	12945	1.01	3.1.01.09.06.	0441.010	BORGOME0 EDOARDO	TRADUZIONE IN INGLESE DEI TESTI DEL SITO WEB: HTTP://WWW.SEEGEOFORN.IT	813,75
2011	07/12/2011	12944	1.01	3.1.01.09.06.	0175.010	HARPA ITALIA S.R.L.	ACQUISTO N. 1 TELEVISORE LGL W650G LCD	1.898,49
2011	31/12/2011	14049	1.01	3.1.01.09.06.	0175.010	GASPARINI CALVINO	INCARICO DI LAVORO AUTONOMO PROF.LE INERENTE A SVOLGIMENTO ATTIVITA' RELATIVE ALLA DIREZIONE DEL MUSEO GEOFISICO DI ROCCA DI PAPA PERIODO 16.12.2011-15.06.2012	7.451,81
2011	24/03/2011	2634	1.01	3.1.01.09.06.	0312.010	HELLAS SAT CONSORTIUM LTD	CANONE INCREMENTO STAZIONI SATELLITARI (AMEND 5) CON N.3 MESI DI DEPOSITO ANNO 2011	13.500,00
2011	26/05/2011	5353	1.01	3.1.01.09.06.	0312.010	UNIV. STUDI DI CATANIA - UFF. DOTTORATO DI RICERC	FINANZ.TO N. 1 BORSA DI STUDIO CORSO DI DOTTORATO DI RICERCA IN "INFORMATICA" XXV CICLO - N. 1 BORSA DOTT. CARMELO CASSISI - II ANNUALITA'	19.472,86
2011	21/10/2011	10646	1.04	3.1.01.09.06.	0438.010	CASTIGLIONI ANNA	Attività di interprete Italiano e Francese dal 10 al 13 Ottobre 2011 in Tunisia	651,00
2011	14/09/2011	9008	1.07	3.1.01.09.06.	0260.010	UNIVERSITY OF CALIFORNIA, SAN DIEGO	Analisi rapporto isotopico del carbonio e concentrazione del CH4	45,00
2011	16/11/2011	11818	1.07	3.1.01.09.06.	0260.010	INFOPORTO s.r.l.	Assistenza Tecnica per Convegno Oceanografia Storica, Portovenere 31/09-1/10/2011.	1.815,00
2011	17/11/2011	11919	1.07	3.1.01.09.06.	0312.030	I2 INDUSTRIAL INNOVATION srl	Sistema di visualizzazione interattiva 3D per monitoraggio remoto nell'ambito del progetto APQ Regione Sicilia (Chiappini)	9.252,87
2011	04/04/2011	3021	1.07	3.1.01.09.06.	0387.010	AUTOSCUOLA CAPELLARI	Iscrizioni per conseguimento patente guida B-E per imbarcazione INGV - sede Portovenere	2.212,00
2011	01/08/2011	7958	1.07	3.1.01.09.06.	0387.010	GAMP s.r.l.	Studio preliminare per prototipo di veicolo a bassa segnatura magnetica	3.600,00
2011	16/11/2011	11809	1.07	3.1.01.09.06.	0387.010	EDGELAB s.r.l.	Consulenza scientifico-tecnologica nell'ambito dei bandi POR-FESR della regione Liguria	3.630,00
2011	30/12/2011	13937	1.07	3.1.01.09.06.	0387.010	HYDROLAB	Stesura elaborato didattico formativo per programma corso pilota di Rov	4.235,00
2011	29/11/2011	12316	1.07	3.1.01.09.06.	0387.010	MOTORVELA SRL	Lavori per completamento dotazioni dell'imbarcazione da lavoro INGV Portovenere	9.679,60
2011	14/06/2011	6009	1.07	3.1.01.09.06.	0387.010	SITEP ITALIA SPA	Revisione e manutenzione dell'apparato magnetometrico marino in uso presso la sede dell'UP di Porto Venere	23.760,00
2011	26/07/2011	7775	1.07	3.1.01.09.06.	0387.010	SIEM-FUSANI SRL	Studio progetto preliminare per alimentazione Veicolo Autonomo per attività legate alla segnatura magnetica di navi militari	24.200,00
2011	10/10/2011	9892	1.08	3.1.01.09.06.	0402.020	LENNARTZ ELECTRONIC GMBH	Spese installazione sismometro Borehole Lennartz LE-3D/BH Rich. Delladio A.	5.810,00
				3.1.01.09.06. Totale				183.906,58
2011	18/01/2011	64	1.01	3.1.01.10.01.	0041.010	PERSONALE INGV	FONDI ESTERNI ANNO 2011	239,41
2011	12/05/2011	4695	1.01	3.1.01.10.01.	0046.010	PERSONALE INGV	FONDI ESTERNI ANNO 2011	239,41
2011	13/04/2011	3481	1.01	3.1.01.10.01.	0443.010	PERSONALE INGV	FONDI ESTERNI ANNO 2011	239,41
2011	18/01/2011	122	1.01	3.1.01.10.01.	0456.010	PERSONALE INGV	FONDI ESTERNI ANNO 2011	239,41

2011	06/12/2011	12886	1.01	3.1.01.10.01.	0539.010	PERSONALE INGV	FONDI ESTERNI ANNO 2011 (DICEMBRE 2011)	359,05
2011	28/10/2011	10958	1.02	3.1.01.10.01.	0111.010	MANGIACAPRA ANNARITA	PREST. OCCASIONALE PER (MESI 2) "CARATTERIZZAZIONE GEOCHIMICA DEI FLUIDI FUMAROLICI DEI CAMPI FLEGREI..." (CHIODINI)	4.340,00
				3.1.01.10.01. Totale				5.656,69
2011	13/10/2011	10104	1.02	3.1.01.10.02.	0045.010	CUSANO PAOLA	MISSIONE DEL 13/11/2011 A TRIESTE PER GG. 5	566,11
				3.1.01.10.02. Totale				566,11
2011	27/09/2011	9531	1.02	3.1.01.10.03.	0444.010	CHIODINI GIOVANNI	MISSIONE DEL 27/11/2011 A SAN DIEGO (CALIFORNIA) PER GG. 9	1.028,77
2011	27/10/2011	10886	1.02	3.1.01.10.03.	0444.010	CHIODINI GIOVANNI	MISSIONE DEL 24/10/2011 A TENERIFE - CANARIE PER GG. 7	1.700,00
2011	27/09/2011	9548	1.02	3.1.01.10.03.	0045.010	COPPA UGO	MISSIONE DEL 28/10/2011 A MENDOZA (ARGENTINA) PER GG. 14	3.238,11
				3.1.01.10.03. Totale				5.966,88
2011	26/09/2011	9512	1.02	3.1.01.10.04.	0046.010	EMERSON NETWORK POWER S.r.l C/O AG. HIRNA S.a.s.	DEUMIFICATORE LOCALE LABORATORIO 4° PIANO - CHIMICA FINE (VERTECHI)	1.391,50
				3.1.01.10.04. Totale				1.391,50
2011	16/11/2011	11863	1.02	3.1.01.10.05.	0046.010	BIOCLINICAL FORNITURE S.A.S.	MATERIALE DA LABORATORIO COME DA ELENCO (BELVISO)	303,71
2011	05/10/2011	9797	1.02	3.1.01.10.05.	0443.010	CONSUL S.R.L.	N. 1 OBIETTIVO EF 4 PER MICROSCOPIO LEITZ (ORSI)	255,31
2011	18/11/2011	11967	1.07	3.1.01.10.05.	0528.010	SUPERCHROM S.R.L.	Bombole di gas, sacche per campionamento e raccordi in acciaio per attività di laboratorio nell'ambito del progetto EGI-PRIN (G. Etiope)	2.643,46
2011	07/11/2011	11227	1.10	3.1.01.10.05.	0454.010	NATIONAL INSTRUMENTS ITALY S.r.l.	NI USB - TC01 Thermocouple Measuremet Device	143,08
2011	29/03/2011	2826	1.10	3.1.01.10.05.	0454.010	COSTRUZIONI OTTICHE MECCANICHE	Raccordo per microscopio	265,00
2011	01/12/2011	12533	1.10	3.1.01.10.05.	0454.010	FRANCESCHI S.A.S.	Materiale da laboratorio	295,08
2011	01/12/2011	12531	1.10	3.1.01.10.05.	0454.010	SAPIO PRODUZIONE IDROGENO OSSIGENO S.R.L.	Riduttori Argon + Azoto	605,00
				3.1.01.10.05. Totale				4.510,64
2010	16/02/2010	1471	1.01	3.1.01.10.06.	0434.010	M SERVICES S.R.L.	REALIZZAZIONE DI UN FILMATO ISTITUZIONALE/PROMOZIONALE DA 15 IN LINGUA ITALIANA ED INGLESE PER I MUSEI ROCCA DI PAPA E NAPOLI	6.500,00
2010	31/12/2010	16391	1.02	3.1.01.10.06.	0041.010	Berrie Christopher	TRADUZIONI E CORREZIONE DI BOZZE DI ARTICOLI SCIENTIFICI IN INGLESE (40 ORE) (GIUDICEPIETRO)	1.200,00
2011	22/12/2011	13682	1.02	3.1.01.10.06.	0041.010	LEICA GEOSYSTEMS S.P.A.	TARATURA STRUMENTO PER MISURE DISTANZIOMETRICHE-AGGIORNAMENTO STAZIONE (TAMMARO)	7.986,00
2011	31/08/2011	8477	1.02	3.1.01.10.06.	0046.010	DI MAIO MARIANNA	PRESTAZIONE OCC. " RICERCHE SUI RAPPORTI TRA COMPOSIZIONE CHIMICA E MAGMI ERUTTATI ..." (ORSI)	1.844,50
2011	28/10/2011	10952	1.07	3.1.01.10.06.	0528.010	PICARRO INC.	Sviluppo e ingegnerizzazione analizzatore isotopico di metano per campioni di gas da aree petrolifere nell'ambito del progetto EGI-PRIN	23.518,00
				3.1.01.10.06. Totale				41.048,50
2011	15/12/2011	13294	1.02	3.1.01.11.04.	9996.010	GRIFO	N. 2 DATALOGGER GigaLogF + SPEDIZIONE (BERRINO)	729,48
				3.1.01.11.04. Totale				729,48
2011	15/12/2011	13296	1.02	3.1.01.11.05.	9996.010	MISCO S.P.A.	MATERIALE INFORMATICO (BERRINO)	54,43
2011	15/12/2011	13295	1.02	3.1.01.11.05.	9996.010	RS COMPONENTS S.P.A.	MATERIALE ELETTRONICO COME DA ELENCO (BERRINO)	453,92
2011	28/09/2011	9619	1.06	3.1.01.11.05.	0356.010	DRAEGER SAFETY ITALIA S.P.A.	Riparazione strumenti	3.796,98
2011	21/06/2011	6320	1.08	3.1.01.11.05.	0371.010	MISCO S.P.A.	Materiale vario Rich. Chiaraluca Lauro	931,19
				3.1.01.11.05. Totale				5.236,52
2011	31/12/2011	14115	1.01	3.1.01.11.06.	0304.030	GUIDOBONI EMANUELA	INCARICO DI LAVORO AUTONOMO PROF.LE NEL SETTORE DELL'ALLESTIMENTO SVILUPPO E GESTIONE DI CENTRI DI DOCUMENTAZIONE STORICO-SCIENTIFICA PERIODO 16.12.2011-15.03.2012 (COMPRESO CONTRIB. PREV.LI)	8.667,66

2011	07/12/2011	12932	1.01	3.1.01.11.06.	0304.060	CENTRO DI CULTURA E MAJORANA ERICE	TRASFERIMENTO FINANZIARIO PER PARTECIPAZIONE AL 36th WORKSHOP OF THE INTERNATIONAL SCHOOL OF GEOPHYSICS	14.800,00
				3.1.01.11.06. Totale				23.467,66
2011	18/01/2011	86	1.01	3.1.01.12.01.	0304.020	PERSONALE INGV	FONDI ESTERNI ANNO 2011	64.454,22
				3.1.01.12.01. Totale				64.454,22
2009	17/12/2009	16348	1.04	3.1.01.12.04.	0304.020	THERMO FISHER SCIENTIFIC	Spettrometro di massa HELIX SFT per analisi gas nobili	184.590,00
2009	31/07/2009	9851	1.06	3.1.01.12.04.	0304.020	ROCKLAND RESEARCH CORP.	strumento	62.900,00
				3.1.01.12.04. Totale				247.490,00
2007	21/12/2007	19689	1.08	3.1.01.12.06.	0304.010	ORE OFFSHORE	strumentazione Rich. D'Anna G.	10.627,91
2009	10/12/2009	15894	1.06	3.1.01.12.06.	0304.020	ASM IMPORT SRL	aereo stazione merci sul buono 9851 del 31/07/2009	17.500,00
2009	10/11/2009	14347	1.08	3.1.01.12.06.	0304.020	MECCANOTECNICA SRL	Kit stampo muffola Rich. D'Anna G.	720,00
2009	31/12/2009	16747	1.08	3.1.01.12.06.	0304.020	NAUTILUS MARINE SERVICE GMBH	Fori e connettori per bentosfere Rich. D'Anna G.	1.748,72
2009	31/12/2009	16749	1.08	3.1.01.12.06.	0304.020	AGEOTEC SRL	Terminali Rich. D'Anna G.	3.000,00
2009	31/12/2009	16746	1.08	3.1.01.12.06.	0304.020	RESINEX TRADING S.R.L.	Galleggianti per OBS Rich. D'Anna G.	10.240,00
2009	31/12/2009	16751	1.08	3.1.01.12.06.	0304.020	AGEOTEC SRL	Trasduttore LF OEM duplex acciaio inox PET 661S Rich. D'Anna G.	12.000,00
2009	31/12/2009	16750	1.08	3.1.01.12.06.	0304.020	AGEOTEC SRL	Schede PCB attuatore Rich. D'Anna G.	16.800,00
2009	31/12/2009	16748	1.08	3.1.01.12.06.	0304.020	SEACON EUROPE LTD	Cavi e connettori per OBS Rich. D'Anna G.	16.920,00
2009	31/12/2009	16919	1.08	3.1.01.12.06.	0304.020	MECCANOTECNICA SRL	Vessel in Ergal Rich. D'Anna G.	48.600,00
2010	28/09/2010	11351	1.02	3.1.01.12.06.	0303.060	Diversi	N.2 COLLI PER SPEDIZIONE (USA) MATERIALE IN TEMPORANEA ESPORTAZIONE PER REVISIONE ELETTRONICA (ORAZI)	4.403,00
				3.1.01.12.06. Totale				142.559,63
2011	13/09/2011	8940	1.02	3.1.02.01.02.	0289.030	RUSSO MASSIMO	MISSIONE DEL 19/09/2011 A MILANO E TORINO PER GG. 7	656,20
				3.1.02.01.02. Totale				656,20
2011	14/09/2011	8993	1.02	3.1.02.01.04.	0289.040	F.P. ELETTROMECCANICA DI PANICO FRANCESCO	FORNITURA GRUPPO STATICO DI CONTINUITA' MARCA AROS-GRUPPO RIELLO, INCLUSO BATTERIE, TRASPORTO E MONTAGGIO (LAB. SPETTROMETRIA DI MASSA) (CARANDENTE)	6.655,00
				3.1.02.01.04. Totale				6.655,00
2011	30/12/2011	14093	1.06	3.1.02.01.05.	0499.010	GALADINI FABRIZIO	FOLDER PER COMPUTER PORTATILE	19,90
				3.1.02.01.05. Totale				19,90
2011	03/10/2011	9717	1.08	3.1.02.02.04.	0420.010	MA.PO. SRL	Nas Rich. Anzidei M.	1.551,83
2011	18/10/2011	10443	1.08	3.1.02.02.04.	0420.010	MISCO S.P.A.	Notebook + accessori Rich. Colini L.	2.042,12
				3.1.02.02.04. Totale				3.593,95
2011	21/12/2011	13611	1.02	3.1.02.02.05.	0291.010	COMPUTER EXPERIENCE S.N.C.	MATERIALE INFORMATICO VARIO (RICCIARDI)	390,00
2011	21/12/2011	13612	1.02	3.1.02.02.05.	0291.010	COMPUTER EXPERIENCE S.N.C.	MATERIALE INFORMATICO (RICCIARDI)	840,95
2011	22/12/2011	13681	1.06	3.1.02.02.05.	0134.010	DISTRELEC ITALIA S.R.L.	MOTORE PASSO PASSO LINEARE 12VDC	41,08
2011	13/12/2011	13115	1.06	3.1.02.02.05.	0134.010	RS COMPONENTS S.P.A.	MATERIALE VARIO	267,49
				3.1.02.02.05. Totale				1.539,52
2011	25/07/2011	7735	1.08	3.1.02.02.06.	0329.010	Guernieri Lorenzo	Fornitura modulo software per "Cloud Mask" Rich. Buongiorno M. F.	5.000,00
				3.1.02.02.06. Totale				5.000,00
2011	09/11/2011	11392	1.06	3.1.02.04.04.	0497.010	INTOWN S.P.A.	Mac Pro di A.M.Lombardi	4.235,00
				3.1.02.04.04. Totale				4.235,00
2011	14/10/2011	10194	1.06	3.1.02.04.05.	0497.010	MISCO S.P.A.	Samsung di A.M.Lombardi	232,80
				3.1.02.04.05. Totale				232,80
2011	30/12/2011	13882	1.06	3.1.02.04.06.	0504.010	GAUDIOSI IOLANDA	Contratto di prestazione d'opera in regime di lavoro autonomi occasionale Iolanda Gaudiosi	9.900,00
				3.1.02.04.06. Totale				9.900,00
2011	15/11/2011	11758	1.01	3.1.03.01.01.	0038.010	PERSONALE INGV	FONDI ESTERNI ANNO 2011	1.436,46
2011	18/01/2011	116	1.01	3.1.03.01.01.	0430.010	PERSONALE INGV	FONDI ESTERNI ANNO 2011	2.529,83
2011	18/01/2011	117	1.01	3.1.03.01.01.	0433.010	PERSONALE INGV	FONDI ESTERNI ANNO 2011	1.677,18
2011	18/01/2011	120	1.01	3.1.03.01.01.	0448.010	PERSONALE INGV	FONDI ESTERNI ANNO 2011	2.124,82
2011	13/04/2011	3482	1.01	3.1.03.01.01.	0457.010	PERSONALE INGV	FONDI ESTERNI ANNO 2011	3.857,05
2011	13/04/2011	3485	1.01	3.1.03.01.01.	0459.010	PERSONALE INGV	FONDI ESTERNI ANNO 2011	1.745,51
2011	18/01/2011	126	1.01	3.1.03.01.01.	0477.020	PERSONALE INGV	FONDI ESTERNI ANNO 2011	1.362,38
2011	12/09/2011	8892	1.01	3.1.03.01.01.	0500.010	PERSONALE INGV	FONDI ESTERNI ANNO 2011	1.206,23
2011	06/12/2011	12885	1.01	3.1.03.01.01.	0527.020	PERSONALE INGV	FONDI ESTERNI ANNO 2011(DI CEMBRE 2011)	239,41
2011	10/03/2011	2177	1.01	3.1.03.01.01.	0115.010	PERSONALE INGV	FONDI ESTERNI MARZO 2011	239,41
2011	18/01/2011	102	1.01	3.1.03.01.01.	0364.010	PERSONALE INGV	FONDI ESTERNI ANNO 2011	6.384,67
2011	18/01/2011	104	1.01	3.1.03.01.01.	0388.010	PERSONALE INGV	FONDI ESTERNI ANNO 2011	16.694,95

2011	18/01/2011	105	1.01	3.1.03.01.01.	0389.010	PERSONALE INGV	FONDI ESTERNI ANNO 2011	5.044,17
2011	13/06/2011	5935	1.01	3.1.03.01.01.	0392.010	PERSONALE INGV	FONDI ESTERNI ANNO 2011	478,82
2011	18/01/2011	108	1.01	3.1.03.01.01.	0406.010	PERSONALE INGV	FONDI ESTERNI ANNO 2011	1.806,22
2011	18/01/2011	110	1.01	3.1.03.01.01.	0412.010	PERSONALE INGV	FONDI ESTERNI ANNO 2011	3.833,18
2011	18/01/2011	112	1.01	3.1.03.01.01.	0423.010	PERSONALE INGV	FONDI ESTERNI ANNO 2011	1.978,53
2011	13/04/2011	3476	1.01	3.1.03.01.01.	0073.010	PERSONALE INGV	FONDI ESTERNI ANNO 2011	1.017,89
2011	28/07/2011	7889	1.06	3.1.03.01.01.	0364.010	RIFUGIO ADAMELLO COLLINI "AL BEDOLE"	SERVIZIO DI PERNOTTAMENTO	1.236,00
2011	22/09/2011	9332	1.06	3.1.03.01.01.	0364.010	GEFRAN S.P.A.	Servizio di consulenza tecnica	3.200,00
2011	27/10/2011	10904	1.06	3.1.03.01.01.	0390.010	CASPUR, CONS. APPL. NI SUP. CALC. UNIV. E RIC.	Corso Caspur per A. HerrerÚ	300,00
2011	06/07/2011	6923	1.06	3.1.03.01.01.	0457.010	SODEXO ITALIA S.P.A.	Spese mensa periodo Giugno-Dicembre	213,78
				3.1.03.01.01. Totale				58.606,49
2011	02/12/2011	12618	1.02	3.1.03.01.02.	0430.010	CARLINO STEFANO	MISSIONE DEL 29/11/2011 A ROMA	13,10
2011	20/12/2011	13592	1.02	3.1.03.01.02.	0430.010	DE NATALE GIUSEPPE	MISSIONE DEL 15/12/2011 A ROMA	100,00
2011	20/12/2011	13594	1.02	3.1.03.01.02.	0430.010	TROISE CLAUDIA	MISSIONE DEL 15/12/2011 A ROMA	124,05
2011	07/12/2011	12936	1.02	3.1.03.01.02.	0430.010	TROISE CLAUDIA	MISSIONE DEL 05/12/2011 A ROMA PER GG. 2	239,55
2011	07/12/2011	12937	1.02	3.1.03.01.02.	0430.010	DE NATALE GIUSEPPE	MISSIONE DEL 05/12/2011 A ROMA PER GG. 2	239,55
2011	10/11/2011	11521	1.02	3.1.03.01.02.	0430.010	TROIANO ANTONIO	MISSIONE DEL 15/11/2011 A TRIESTE PER GG. 3	281,20
2011	10/11/2011	11513	1.02	3.1.03.01.02.	0430.010	CARLINO STEFANO	MISSIONE DEL 15/11/2011 A TRIESTE PER GG. 3	313,12
2011	16/11/2011	11878	1.02	3.1.03.01.02.	0430.010	DE NATALE GIUSEPPE	MISSIONE DEL 15/11/2011 A TRIESTE E MILANO	526,05
2011	16/11/2011	11879	1.02	3.1.03.01.02.	0430.010	TROISE CLAUDIA	MISSIONE DEL 15/11/2011 A TRIESTE E MILANO	529,85
2011	02/12/2011	12557	1.05	3.1.03.01.02.	0038.010	ZUCCARELLO LUCIANO	Mix Roma dal 14/12/2011 al 15/12/2011	135,92
2011	05/12/2011	12673	1.05	3.1.03.01.02.	0038.010	COCINA ORNELLA MARIA GAET	Mix Roma dal 14/12/2011 al 15/12/2011	144,70
2011	31/12/2011	14091	1.05	3.1.03.01.02.	0038.010	ANTICA CORTE VIAGGI	E/c n.140 del 31/12/2011 - Cucina	174,00
2011	03/08/2011	8160	1.06	3.1.03.01.02.	0364.010	RIFUGIO AI CADUTI DELL'ADAMELLO-DI CESCHINI ROMANO	ALLOGGIO CON MEZZA PENSIONE	1.493,00
2011	31/12/2011	13947	1.07	3.1.03.01.02.	0268.050	EUROTOURS SRL	SALDO E.C. DICEMBRE EUROTOURS N=244/E8 DEL 30/12/2011 SEZIONE ROMA2, TRAMITE PRELEV. DALLA C.C.	35,50
				3.1.03.01.02. Totale				4.349,59
2011	24/11/2011	12169	1.02	3.1.03.01.03.	0018.020	MACEDONIO GIOVANNI	MISSIONE DEL 22/11/2011 A GINEVRA PER GG. 3	500,00
2011	09/11/2011	11430	1.02	3.1.03.01.03.	0430.010	DE NATALE GIUSEPPE	MISSIONE DEL 08/11/2011 A VALENCIA (SPAGNA) PER GG. 3	240,49
2011	09/11/2011	11428	1.02	3.1.03.01.03.	0430.010	TROISE CLAUDIA	MISSIONE DEL 08/11/2011 A VALENCIA (SPAGNA) PER GG. 3	445,68
2011	13/12/2011	13132	1.02	3.1.03.01.03.	0495.010	Diversi	MISSIONE DEL 23/01/2012 A SOFIA (BULGARIA) PER GG. 3	887,00
2011	13/12/2011	13130	1.02	3.1.03.01.03.	0495.010	Diversi	MISSIONE DEL 23/01/2012 A SOFIA (BULGARIA) PER GG. 3	887,00
2011	12/10/2011	10021	1.05	3.1.03.01.03.	0202.010	FALSAPERLA SUSANNA	Mix Stati Uniti d'America dal 04/12/2011 al 17/12/2011	2.530,59
2011	31/12/2011	13946	1.07	3.1.03.01.03.	0392.010	EUROTOURS SRL	SALDO E.C. DICEMBRE EUROTOURS N=244/E8 DEL 30/12/2011 SEZIONE ROMA2, TRAMITE PRELEV. DALLA C.C.	1.462,20
2011	02/12/2011	12614	1.08	3.1.03.01.03.	0357.010	BIGNAMI CHRISTIAN	MISSIONE ORLEANS (FRANCIA) 09/10/2011-13/10/2011 TRAMITE PRELEVAMENTO DALLA C.C. N.	540,60
				3.1.03.01.03. Totale				7.493,56
2011	10/08/2011	8291	1.01	3.1.03.01.04.	0459.010	MISCO S.P.A.	Acquisto computer iMac 21" 2,8GHz necessario per lo svolgimento delle attività di Progettazione e sviluppo mantenimento dei servizi web inerenti il progetto EPOS. Rich. Dott. Bailo Daniele	1.740,42
2011	29/12/2011	13908	1.06	3.1.03.01.04.	0268.010	MISCO S.P.A.	iMAC 21.5 Quad-Core + iPad WiFi + Display + acc.	3.206,37
2011	20/12/2011	13598	1.06	3.1.03.01.04.	0275.010	BAGNETTI SRL	IMAC 27" HD ESTERNO	2.446,62
2011	18/10/2011	10425	1.06	3.1.03.01.04.	0364.010	MY PC SRL	Computer Notebook di P.Scarlato	1.280,00
2011	23/12/2011	13712	1.06	3.1.03.01.04.	0364.010	SME S.p.A.	2 MACBOOK	2.041,94
2011	16/12/2011	13381	1.06	3.1.03.01.04.	0364.010	CRISEL INSTRUMENTS S.r.l.	LASER + ACC.	4.696,30
2011	21/12/2011	13651	1.06	3.1.03.01.04.	0457.010	INTOWN S.P.A.	2 MACBOOK PRO 13" + ACCESSORI	3.509,66
2011	28/06/2011	6593	1.06	3.1.03.01.04.	0457.010		Strumentazione sismica da pozzo	22.531,84
2011	14/06/2011	6003	1.06	3.1.03.01.04.	0457.010	RMP S.r.l.-Meccanica Progettazione Prototipi-	Fornitura e installazione dello strumento PBCC	40.920,00
2011	22/12/2011	13678	1.06	3.1.03.01.04.	0477.020	MISCO S.P.A.	NOTEBOOK U36SD/13/15-2410M/4G/640G/	880,46

2011	19/10/2011	10562	1.06	3.1.03.01.04.	0525.010	INTOWN S.P.A.	MacBook - Adattatore	1.603,95
2011	30/11/2011	12402	1.07	3.1.03.01.04.	0500.010	MISCO S.P.A.	Notebook Toshiba Satellite per attività di ricerca del Dott. E. Plakidis	696,58
2011	01/07/2011	6778	1.08	3.1.03.01.04.	0357.010	MISCO S.P.A.	Notebook Rich. Buongiorno M. F.	609,18
2011	20/10/2011	10600	1.09	3.1.03.01.04.	0060.010	SER DATA S.r.l.	accessori per Macbook air 13.3	633,37
2011	20/10/2011	10601	1.09	3.1.03.01.04.	0314.010	SER DATA S.r.l.	N 1 MACBOOK AIR 13.3 + ACCESSORI	1.138,07
				3.1.03.01.04. Totale				87.934,76
2011	21/12/2011	13647	1.02	3.1.03.01.05.	0430.010	PFEIFFER VACUUM ITALIA S.P.A.	N. 1 FILAMENTO THERMOSTAR (DE NATALE)	595,32
2011	06/10/2011	9842	1.06	3.1.03.01.05.	0364.010	MISCO S.P.A.	Armadio rack 19"	143,92
2011	20/12/2011	13558	1.06	3.1.03.01.05.	0364.010	ASSING S.P.A.	MATERIALI CONSUMO PER PREPARARE CAMPIONI SU SHIVA	255,30
2011	14/12/2011	13238	1.06	3.1.03.01.05.	0364.010	RTC SRL - ROMANA TRASMISSIONI COLME-	TRASDUTTORE GEFRAN	266,40
2011	15/12/2011	13299	1.06	3.1.03.01.05.	0364.010	CHARTAGENA SRL	MODELLO 3D ZONA CALANCHI	350,00
2011	22/12/2011	13669	1.06	3.1.03.01.05.	0364.010	IDROCUT di LORENZATO RAFFAELE	PREPARAZIONE PROVINI MEDIANTE TAGLIO	356,00
2011	22/12/2011	13668	1.06	3.1.03.01.05.	0364.010	OUTIDIAMANT	PUNTA DIAMANTATA	847,70
2011	11/10/2011	9960	1.06	3.1.03.01.05.	0364.010	RS COMPONENTS S.P.A.	Materiale elettronico di G.di Stefano	1.003,78
2011	14/12/2011	13237	1.06	3.1.03.01.05.	0364.010	RMP S.r.l.-Meccanica Progettazione Prototipi-	ANELLO DI BASE + ACCESSORI	2.760,00
2011	20/09/2011	9223	1.06	3.1.03.01.05.	0364.010	RMP S.r.l.-Meccanica Progettazione Prototipi-	interventi di modifiche tecniche	3.948,00
2011	13/12/2011	13170	1.06	3.1.03.01.05.	0457.010	LEANE INTERNATIONAL SRL	POTENZIOMETRI	831,00
2011	07/11/2011	11178	1.06	3.1.03.01.05.	0457.010	ROBOTECH S.R.L.	Controller multifunzione e accessori	4.840,00
2011	02/08/2011	8088	1.06	3.1.03.01.05.	0457.010	LEANE INTERNATIONAL SRL	MATERIALE COSTRUZIONE PRESSA BIASIALE PBCC	6.439,00
2011	27/09/2011	9543	1.06	3.1.03.01.05.	0457.010	POLYTEC	Equipaggiamento necessario per costruzione pressa biasale	26.191,95
2011	17/11/2011	11929	1.07	3.1.03.01.05.	0392.010	NUOVO CENTRO STAMPA S.R.L.	Brochure per divulgazione attività progetto EMSO	2.025,00
2011	21/02/2011	1405	1.07	3.1.03.01.05.	0101.010	AQUATICA S.R.L.	Intubatura elica e supporti per thruster nell'ambito delle attività del progetto Esonet	775,00
				3.1.03.01.05. Totale				51.628,37
2010	09/11/2010	13362	1.01	3.1.03.01.06.	0061.010	BONONIA UNIVERSITY PRESS S.P.A.	COPIE VOLUME "CATALOGO ETNA"	4.080,00
2010	11/10/2010	11918	1.02	3.1.03.01.06.	0430.010	AGENZIA ANSA SOC. COOP. A.R.L.	SERVIZIO DI INFORMAZIONE GIORNALISTICA E DI PUBBLICAZIONE DI UNO SPECIALE SUSITO WEB PER LA DIVULGAZIONE GIORNALISTICA DELLA PERFORAZIONE POZZO CAMPI FLEGREI	22.200,00
2010	04/10/2010	11602	1.02	3.1.03.01.06.	0430.010	F. LLI PERAZZOLI SRL	IMPEGNO GLOBALE PER LAVORI A MISURA X REALIZZAZIONE POZZO PROGETTO CFDDP	184.367,28
2010	15/09/2010	10622	1.03	3.1.03.01.06.	0389.010	UNIV.STUDI BOLOGNA-DIP.DI FISICA	RICERCA PER VERIFICA DATABASE MACROSISMICO EUROPEO AHEAD E COMPLETAMENTO CATALOGO EUROPEO DEI TERREMOTI 1900-2008	3.000,00
2010	01/06/2010	6835	1.07	3.1.03.01.06.	0406.010	EUROCEANIQUE	Cavi e connettori sottomarini per la stazione sottomarina Medusa utilizzata nell'ambito del progetto europeo Hypox	2.485,35
2010	15/03/2010	2799	1.07	3.1.03.01.06.	0406.010	TECNOMARE S.P.A.	Assistenza con personale per allestimento e messa in mare del modulo sottomarino Medusa	14.000,00
2010	14/05/2010	5806	1.07	3.1.03.01.06.	0406.010	TECNOMARE S.P.A.	Allestimento dell'Osservatorio sottomarino GMM per Missione Offshore Patraso nell'ambito del progetto Hypox	20.000,00
2011	02/12/2011	12558	1.01	3.1.03.01.06.	0459.010	Lenhardt Wolfgang	Refund of travelling Expenses EPOS meeting in Utrecht - Wolfgang Lenhardt - Associate Partner EPOS PP ECGA n. 262229	306,86
2011	01/12/2011	12523	1.01	3.1.03.01.06.	0459.010	Robinson Mark	Rimborso spese per partecipazione meeting Prog. EPOS PP ECGA 262229 ad Utrecht di Mark Robinson Advisory Board per il prog EPOS	329,61
2011	28/07/2011	7890	1.01	3.1.03.01.06.	0459.010	SODEXO ITALIA S.P.A.	Servizio mensa Dott. Bailo Daniele Rif. CO.CO.CO Prog. EC EPOS GA n° 262229	365,85
2011	14/07/2011	7406	1.02	3.1.03.01.06.	0430.010	JOHN WILEY AND SONS LTD	PUBBLICAZIONE SU G.J.I. "GROUND DEFORMATION AT CALDERAS ..." (DE NATALE)	239,65

2011	21/12/2011	13621	1.02	3.1.03.01.06.	0430.010	SCHLUMBERGER ITALIANA S.P.A.	LICENZA SOFTWARE WINGLINK - SCHLUMBERGER (DE NATALE)	14.971,75
2011	28/07/2011	7901	1.06	3.1.03.01.06.	0364.010	PETROLAB di MANNETTA DOMENICO	Sezione sottile lucida	145,20
2011	29/12/2011	14041	1.06	3.1.03.01.06.	0364.010	MITCHELL THOMAS	Rimborso volo T.M. Mitchell	269,55
2011	22/12/2011	13666	1.06	3.1.03.01.06.	0364.010	ASM IMPORT SRL	SDOGANAMENTO PACCO FEDEX	307,26
2011	30/12/2011	14074	1.06	3.1.03.01.06.	0364.010	Diversi	PGGEO G32073 PAGE CHARGES	388,99
2011	30/12/2011	14068	1.06	3.1.03.01.06.	0364.010	RENARD FRANCOIS	RIMBORSO SPESE	393,98
2011	11/10/2011	9962	1.06	3.1.03.01.06.	0364.010	SODEXO ITALIA S.P.A.	Servizio Mensa	517,96
2011	17/10/2011	10343	1.06	3.1.03.01.06.	0364.010	CHARTAGENA SRL	Servizio di ortofoto zona Brez	800,00
2011	10/10/2011	9904	1.06	3.1.03.01.06.	0364.010	DITTA ZILOCCHI GERMANO SNC	Affitto appartamento Dott. Li-Wei Kuo	2.600,00
2011	29/11/2011	12306	1.06	3.1.03.01.06.	0364.010	DIP. DI GEOSCIENZE - UNIV. DI PADOVA	Trasferimento finanziario	96.840,00
2011	29/12/2011	14037	1.06	3.1.03.01.06.	0389.010	TARABUSI GABRIELE	Rimborso spese di viaggio Gabriele Tarabusi	236,00
2011	07/11/2011	11183	1.06	3.1.03.01.06.	0457.010	ASM IMPORT SRL	Servizi di dogana proveniente dalla Nuova Zelanda	260,36
2011	12/10/2011	10031	1.06	3.1.03.01.06.	0457.010	ASM IMPORT SRL	Servizio di dogana	287,92
2011	30/12/2011	14076	1.06	3.1.03.01.06.	0457.010	COLLETTINI CRISTIANO	RIMBORSO SPESE	2.043,28
2011	22/11/2011	12082	1.06	3.1.03.01.06.	0457.010	GEOTEC SPA	Contratto di appalto per esecuzione lavori di perforazione di n.3 pozzi	125.900,00
2011	30/06/2011	6710	1.06	3.1.03.01.06.	0477.020	BIBBI BAR CAPUTO BARBARA	Servizio Coffee Break	130,00
2011	30/12/2011	14110	1.06	3.1.03.01.06.	0477.020	MARZOCCHI WARNER	Dropbox premium service 100 GB	148,71
2011	06/12/2011	12844	1.07	3.1.03.01.06.	0392.010	BIBBI BAR CAPUTO BARBARA	Spese per Coffee break organizzato durante il meeting COOPEUS, INGV Roma 27-28/10/2011	78,00
2011	30/11/2011	12392	1.07	3.1.03.01.06.	0392.010	MONACO HENRY	Traduzione degli statuti EMSO ERIC e revisione articolo "Scientific activities at the NEMO-SN1..." di P. Favali e L. Beranzoli	868,00
2011	03/08/2011	8157	1.07	3.1.03.01.06.	0392.010	INNOVA	Supporto attività di coordinamento e project managment (Progetto Emso)	19.000,00
2011	30/12/2011	13935	1.07	3.1.03.01.06.	0500.010	PLAKIDIS ELEFTHERIOS	Rimborso spese Miss. Amsterdam del 19/11-03/12/2011 di E. Plakidis	429,94
2011	09/11/2011	11400	1.07	3.1.03.01.06.	0531.010	ARAN PARK HOTEL	Ice breaker per il kick-off Meeting del progetto europeo ESPAS, Roma 10-11 2011	1.100,00
2011	31/12/2011	13962	1.07	3.1.03.01.06.	0541.010	APPIA 95 srl	Cocktail di benvenuto per i partecipanti al kick off meeting del progetto ENVRI (24/11/2011)	79,20
2011	06/12/2011	12841	1.07	3.1.03.01.06.	0541.010	TROTTA BUS SERVICE SPA	Servizio navetta per il trasporto dei partecipanti al Kick-off meeting progetto ENVRI il giorno 24/11/2011	220,00
2011	29/11/2011	12317	1.07	3.1.03.01.06.	0101.010	ADRIMARE S.R.L.	Trasporto materiale scientifico da Ravenna a Catania	2.770,00
2011	23/11/2011	12127	1.08	3.1.03.01.06.	0268.022	SER DATA S.r.l.	Iphone 4 Rich. Ferrari G.	779,00
2011	16/11/2011	11847	1.08	3.1.03.01.06.	0357.010	SODEXO ITALIA S.P.A.	Pasti ospiti riunione FP7 pasti Settembre 2011	28,74
2011	16/11/2011	11846	1.08	3.1.03.01.06.	0357.010	SODEXO ITALIA S.P.A.	Pasti Emilce Bustos Agosto/Settembre 2011	95,80
2011	31/08/2011	8484	1.08	3.1.03.01.06.	0357.010	SODEXO ITALIA S.P.A.	Pasti Luglio 257.48011 Dott. Emilce Bustos Rich. Buongiorno M. F.	110,17
2011	01/07/2011	6776	1.08	3.1.03.01.06.	0357.010	AIR SEA MALL SRL	SERVIZIO SPEDIZIONE A CAPO VERDE RICH. BIGNAMI C.	652,81
2011	31/08/2011	8485	1.08	3.1.03.01.06.	0412.010	SODEXO ITALIA S.P.A.	Pasti Luglio 2011 Dott. Rayner De Ruyt	92,82
2011	27/09/2011	9528	1.08	3.1.03.01.06.	0412.010	CEFI INFORMATICA S.R.L.	Corso Module office e microsoft Project Rich. Pisegna M.	1.302,08
2011	13/06/2011	5932	1.08	3.1.03.01.06.	0477.010	ANTHONY LOMAX SCIENTIFIC SOFTWARE	Realizzazione progetto per espletamente strumenti informatici prevalentemente grafici per monitoraggio Rich. Michelini A.	11.375,00
2011	12/12/2011	13043	1.09	3.1.03.01.06.	0388.010	BioDec srl	consulenza aggiornamento sistema operativo librene e software	3.999,50
2011	07/11/2011	11180	1.09	3.1.03.01.06.	0388.010	FORNO PASTICCERIA PALLOTTI FRANCO	COFFEE BREAK E PRANZO 14/15/16/17/18 NOVEMBRE 2011	4.163,55
				3.1.03.01.06. Totale				544.760,17
2011	04/11/2011	11158	1.06	3.1.03.01.07.	0389.010	DELL S.P.A.	Computer portatili Dell di R.Basili	1.840,70
				3.1.03.01.07. Totale				1.840,70
2011	18/01/2011	77	1.01	3.1.04.01.01.	0255.020	PERSONALE INGV	FONDI ESTERNI ANNO 2011	1.677,18
2011	18/01/2011	78	1.01	3.1.04.01.01.	0256.010	PERSONALE INGV	FONDI ESTERNI ANNO 2011	1.498,85
2011	18/01/2011	67	1.01	3.1.04.01.01.	0086.010	PERSONALE INGV	FONDI ESTERNI ANNO 2011	239,41
2011	10/03/2011	2178	1.01	3.1.04.01.01.	0336.020	PERSONALE INGV	FONDI ESTERNI MARZO 2011	1.677,20
2011	18/01/2011	97	1.01	3.1.04.01.01.	0341.010	PERSONALE INGV	FONDI ESTERNI ANNO 2011	239,41
2011	18/01/2011	98	1.01	3.1.04.01.01.	0347.010	PERSONALE INGV	FONDI ESTERNI ANNO 2011	239,41
2011	18/01/2011	101	1.01	3.1.04.01.01.	0358.010	PERSONALE INGV	FONDI ESTERNI ANNO 2011	1.467,52
2011	19/09/2011	9171	1.01	3.1.04.01.01.	0358.010	KYRIAKOPOULOS CHRISTODOULOS	contratto prestazione autonoma occasionale Kyriakopoulos Christodoulos	2.341,43
2011	12/05/2011	4700	1.01	3.1.04.01.01.	0380.010	PERSONALE INGV	FONDI ESTERNI ANNO 2011	1.313,90

2011	10/03/2011	2179	1.01	3.1.04.01.01.	0383.010	PERSONALE INGV	FONDI ESTERNI MARZO 2011	478,82
2011	13/04/2011	3480	1.01	3.1.04.01.01.	0416.010	PERSONALE INGV	FONDI ESTERNI ANNO 2011	104,45
2011	18/01/2011	113	1.01	3.1.04.01.01.	0424.010	PERSONALE INGV	FONDI ESTERNI ANNO 2011	1.806,22
2011	18/01/2011	115	1.01	3.1.04.01.01.	0429.010	PERSONALE INGV	FONDI ESTERNI ANNO 2011	6.308,47
2011	13/06/2011	5936	1.01	3.1.04.01.01.	0447.020	PERSONALE INGV	FONDI ESTERNI ANNO 2011	3.556,18
2011	18/01/2011	124	1.01	3.1.04.01.01.	0462.010	PERSONALE INGV	FONDI ESTERNI ANNO 2011	239,41
2011	08/07/2011	7096	1.01	3.1.04.01.01.	0480.010	PERSONALE INGV	FONDI ESTERNI ANNO 2011	239,41
2011	12/09/2011	8893	1.01	3.1.04.01.01.	0507.010	PERSONALE INGV	FONDI ESTERNI ANNO 2011	239,41
2011	12/05/2011	4699	1.01	3.1.04.01.01.	0320.010	PERSONALE INGV	FONDI ESTERNI ANNO 2011	1.235,59
2011	30/12/2011	13876	1.08	3.1.04.01.01.	0347.010	PEZZO GIUSEPPE	Contratto dal 01/01/2012 al 31/03/2012	4.882,50
				3.1.04.01.01. Totale				29.784,77
2011	31/12/2011	14152	1.01	3.1.04.01.02.	0455.010	SILVIA PEPOLONI	missione	340,26
2011	23/09/2011	9469	1.02	3.1.04.01.02.	0302.010	DE NATALE GIUSEPPE	MISSIONE DEL 21/09/2011 A TORINO E FIRENZE PER GG. 4	541,95
2011	20/12/2011	13595	1.02	3.1.04.01.02.	0429.020	BOBBIO ANTONELLA	MISSIONE DEL 15/12/2011 A MONTELLA (AV)	22,26
2011	28/12/2011	13766	1.02	3.1.04.01.02.	0429.020	IANNACCONE GIOVANNI	MISSIONE DEL 21/12/2011 A ROMA	94,40
2011	21/10/2011	10678	1.02	3.1.04.01.02.	0429.020	ROMEO GIOVANNI	MISSIONE DEL 24/10/2011 A NAPOLI PER GG. 3	334,80
2011	10/11/2011	11501	1.02	3.1.04.01.02.	0487.010	SOMMA RENATO	MISSIONE DEL 15/11/2011 A TRIESTE PER GG. 3	332,50
2011	21/10/2011	10635	1.05	3.1.04.01.02.	0404.010	GRECO FILIPPO	Mix Torino/Ravenna dal 01/11/2011 al 05/11/2011	1.214,20
2011	21/10/2011	10634	1.05	3.1.04.01.02.	0404.010	GRECO FILIPPO	Mix Ravenna/Torino dal 22/10/2011 al 30/10/2011	1.429,76
2011	23/12/2011	13728	1.06	3.1.04.01.02.	0383.010	EUROTOURS SRL	PREPAGATO PERNOTT. DR. BASANTA	179,00
2011	31/12/2011	13948	1.07	3.1.04.01.02.	0349.010	EUROTOURS SRL	SALDO E.C. DICEMBRE EUROTOURS N=244/E8 DEL 30/12/2011 SEZIONE ROMA2, TRAMITE PRELEV. DALLA C.C.	155,00
2011	31/12/2011	13949	1.07	3.1.04.01.02.	0429.010	EUROTOURS SRL	SALDO E.C. DICEMBRE EUROTOURS N=244/E8 DEL 30/12/2011 SEZIONE ROMA2, TRAMITE PRELEV. DALLA C.C.	185,00
				3.1.04.01.02. Totale				4.829,13
2011	11/07/2011	7209	1.03	3.1.04.01.04.	0416.010	GURALP SYSTEMS LIMITED	ACQUISTO SENSORI IN POZZO (N. 1 140 M STATION, SINGLE JAW HOLELOCK, 80M LOAD BEARING, N. 1 60M STATION, SINGLE JAW HOLELOCK, 30 M LOAD BEARING, N.1 30 M STATION, SINGLE JAW HOLELOCK, 40 M LOAD BEARING)	22.605,00
2011	23/12/2011	13722	1.06	3.1.04.01.04.	0380.010	DELL S.P.A.	COMPUTER DELL PRECISION T3500	1.125,30
2011	13/12/2011	13166	1.06	3.1.04.01.04.	0485.010	MISCO S.P.A.	VIDEOPROIETTORE VIDEOCAMERA DIGITAL CAMERA	4.794,59
2011	15/12/2011	13292	1.06	3.1.04.01.04.	0485.010	A.A.R.T. ELETTRONICA di RONCATI CARLO FELICE	MICROSCOPIO 3D	5.203,00
2011	14/09/2011	9016	1.07	3.1.04.01.04.	0429.010	MISCO S.P.A.	Apple macBook Pro per acquisizione dati nell'ambito dei contratti siglati ENI spa (C. Carmisciano)	2.094,47
2011	24/10/2011	10701	1.10	3.1.04.01.04.	0426.010	DATA PORT S.R.L.	Mac Book + software +hd	1.956,57
				3.1.04.01.04. Totale				37.778,93
2010	06/04/2010	3523	1.07	3.1.04.01.05.	0429.010	TEAM OFFICE S.R.L.	Cavo VGA per sala telematica sede di Porto Venere	468,00
2010	10/03/2010	2544	1.07	3.1.04.01.05.	0429.010	COEL srl	Fornitura e posa in opera di 3 linee telefoniche per il Laboratorio "Sala di telecontrollo apparati Grav-Mag", sede di Porto Venere	540,00
2010	21/10/2010	12506	1.09	3.1.04.01.05.	0316.010	NEC DEUTSCHLAND GMBH	n 1 drive module assy	679,20
2011	12/12/2011	13021	1.02	3.1.04.01.05.	0429.020	COMPUTER EXPERIENCE S.N.C.	RIPARAZIONE GRUPPO VENTOLA RAFFREDDAMENTO + ALIMENTATORE TOSHIBA (IANNACCONE)	180,29
2011	27/10/2011	10913	1.02	3.1.04.01.05.	0429.020	RS COMPONENTS S.P.A.	MATERIALE ELETTRONICO COME DA ELENCO (IANNACCONE)	559,38
2011	28/09/2011	9618	1.06	3.1.04.01.05.	0395.010	IDRONAUT S.R.L.	Riparazione sonde	4.840,00
2011	14/06/2011	6008	1.06	3.1.04.01.05.	0449.010	STRAIGHT TO HELL S.R.L.	Applicazioni ncamate UF termosaldabili	246,40
2011	01/12/2011	12555	1.08	3.1.04.01.05.	0347.010	MISCO S.P.A.	Materiale di consumo Rich, Salvi S.	1.631,22
2011	27/10/2011	10898	1.09	3.1.04.01.05.	0320.010	MA.PO. SRL	N 1 BATTERIA + 2 ALIMENTATORI	280,12
				3.1.04.01.05. Totale				9.424,61
2010	01/10/2010	11556	1.01	3.1.04.01.06.	0429.010	LEASE PLAN ITALIA S.P.A.	CANONE NOLEGGIO IN PROROGA DISCOVERY ZA572YZ PERIODO 11/07-31/12/2010 - SEDE PORTOVENERE	2.709,41

2010	24/02/2010	1912	1.01	3.1.04.01.06.	0429.010	LEASE PLAN ITALIA S.P.A.	CANONE NOLEGGIO FIAT SCUDO DY456YZ SEDE DI PORTO VENERE PERIODO: 28/11/2009-31/12/2010	2.775,10
2010	28/06/2010	8012	1.02	3.1.04.01.06.	0411.010	BOTTAI ALBERTO	RESPONSABILE DELL'ESECUZIONE DEL PROGETTO TECNICO DI PERFORAZIONE (POZZO AREA DI COROGLIO)	5.500,00
2010	29/09/2010	11472	1.02	3.1.04.01.06.	0411.010	Diversi	ONERI X DIREZIONE, LAVORI ,SICUREZZA, VARIANTE ED IMPREVISTI PER REALIZZAZIONE POZZO - DELIBERA CD DEL 06/05/2010	24.914,50
2010	06/04/2010	3529	1.07	3.1.04.01.06.	0429.010	NATO UNDERSEA RESEARCH CENTRE NURC	Esperimento AUVG 2010, nell'ambito del contratto ENI e Accordo quadro NURC-INGV	50.330,00
2010	28/12/2010	15947	1.08	3.1.04.01.06.	0440.010	GIUNTI PROGETTI EDUCATIVI S.R.L.	Stampa 1 scheda " terremoti come e perch� speciale Marche" Rich. Nostro C.	1.664,00
2011	18/10/2011	10448	1.01	3.1.04.01.06.	0344.010	GENOVA PALAZZO DUCALE FOND.NE PER LA CULTURA	SPESE PER ALLACCI ELETTRICI ALL'INTERNO DEL PALAZZO DUCALE DI GENOVA DOVE SI TERRA' LA MOSTRA "COME E' PROFONDO IL MARE"	2.057,00
2011	22/11/2011	12091	1.01	3.1.04.01.06.	0344.010	HIC ad HOC s.a.s. di ANTONIO LEPORE & C.	ALLESTIMENTO PRESSO IL FESTIVAL DELLA SCIENZA DI GENOVA 2011	10.527,00
2011	15/03/2011	2303	1.01	3.1.04.01.06.	0429.010	LEASE PLAN ITALIA S.P.A.	CANONE NOLEGGIO AUTOMEZZO FIAT SCUDO DY456YZ SEDE PORTOVENERE - ANNO 2011	803,77
2011	15/03/2011	2304	1.01	3.1.04.01.06.	0429.010	LEASE PLAN ITALIA S.P.A.	CANONE NOLEGGIO AUTOMEZZO L.R.DISCOVERY ZA806ZA SEDE PORTO VENERE - ANNO 2011	4.033,89
2011	19/04/2011	3765	1.01	3.1.04.01.06.	0339.010	AM-CAR S.r.l.	LOCAZIONE DI UN POSTO AUTO (NISSAN NAVARA DN857XC) IN AUTORIMESSA DI ROMA, VIA DELLA STAZIONE DI SAN PIETRO, 43	1.296,00
2011	21/06/2011	6357	1.02	3.1.04.01.06.	0429.020	GEOSPHERA HI-TECH SUPPLIES	N. 3 RIPARAZIONI IDROFONI CURAS (IANNACCONE)	1.027,29
2011	11/11/2011	11594	1.03	3.1.04.01.06.	0416.010	Gambini Lucio	alimentazione quadro elettrico per stazione sismica	260,51
2011	09/11/2011	11365	1.03	3.1.04.01.06.	0416.010	ELETTOIMEC DI ANSELMI SILVANO	lavori e materiale per scavo in localit� Tregnago (VR)	1.089,00
2011	09/09/2011	8823	1.03	3.1.04.01.06.	0416.010	INGV - AMMINISTRAZIONE CENTRALE - ROMA -	iva intracomunitaria per acquisto sensori in pozzo	4.521,00
2011	20/12/2011	13591	1.06	3.1.04.01.06.	0380.010	MIP - POLITECNICO DI MILANO	CORSO DI FORMAZIONE DR. GALADINI	500,00
2011	29/11/2011	12303	1.06	3.1.04.01.06.	0383.010	ASM IMPORT SRL	Servizio di dogana per consegna materiale	286,24
2011	22/09/2011	9327	1.06	3.1.04.01.06.	0484.010	FONDAZIONE PER LO SVILUPPO SOSTENIBILE	Servizio di Consulenza	3.630,00
2011	27/09/2011	9551	1.06	3.1.04.01.06.	0484.010	DIPARTIMENTO DI INGEGNERIA DELL'IMPRESA	I e II Tranche Contratto di Ricerca tra Universit�Tor Vergata e Ingv	18.150,00
2011	27/09/2011	9549	1.06	3.1.04.01.06.	0484.010	CNR-IST.DI GEOLOGIA AMB.LE E GEOINGEGNERIA	I Tranche Contratto/Convenzione INGV- IGAG-CNR	24.000,00
2011	27/09/2011	9553	1.06	3.1.04.01.06.	0484.010	CNR-IST.DI GEOLOGIA AMB.LE E GEOINGEGNERIA	II Tranche Contratto/Convenzione	24.200,00
2011	30/11/2011	12398	1.07	3.1.04.01.06.	0429.010	AMERICAN JOURNAL EXPERTS	Correzione editing dell'inglese art. "Marine archaeogeophysical prospecting..." di L. Cocchi et al.	275,00
2011	29/09/2011	9671	1.07	3.1.04.01.06.	0429.010	SO.PRO.MAR SPA	Copertura assicurativi per gravimetro Lacoste in occasione della campagna di misure programmata in collaborazione con CNR e GNS	837,00
2011	03/11/2011	11075	1.07	3.1.04.01.06.	0429.010	AGEOTEC SRL	Sostituzione alimentatore del magnetometro SeaQuest (C. Carmisciano)	6.534,00
2011	16/11/2011	11831	1.07	3.1.04.01.06.	0429.010	MOTORVELA SRL	Servizio di alloggio, allestimenti e trasporto necessari per effettuare test sull'AUVG nell'ambito del contratto ENI	15.488,00
2011	05/07/2011	6824	1.07	3.1.04.01.06.	0464.010	TAYLOR GAVIN	Revisione linguistica dell'articolo "Unusual nighttime impulsive..." di M. Pezzopane	180,00
2011	01/12/2011	12501	1.07	3.1.04.01.06.	0146.010	ANGELO PEREZ & C.	Carico verricello e materiale scientifico su nave e magazzinaggio per il periodo 01/06-01/09/2011	5.000,00

2011	11/04/2011	3369	1.07	3.1.04.01.06.	0256.010	LOZITO ANGELO	Contratto di collaborazione occasionale Dott. Angelo LOZITO, 1/04-30/09/2011	7.835,00
2011	24/03/2011	2654	1.07	3.1.04.01.06.	0349.010	AEVUS ARCHAEOLOGY DI CARMINE MALANDRA	Metal Detector palmare Garret Pro - Pointer (M. Marchetti)	132,00
2011	08/09/2011	8794	1.08	3.1.04.01.06.	0347.010	SODEXO ITALIA S.P.A.	Pasti Rich. Salvi S.	220,34
2011	16/11/2011	11845	1.08	3.1.04.01.06.	0358.010	SODEXO ITALIA S.P.A.	Pasti Agosto Settembre 2011 Kyriakopoulos	111,98
2011	18/07/2011	7481	1.08	3.1.04.01.06.	0445.010	WILEY-BLACKWELL	Stampa a colori art. GJI-11-0017.R1 Rich. Faenza L.	227,92
2011	08/11/2011	11296	1.09	3.1.04.01.06.	0320.010	BIBBI BAR CAPUTO BARBARA	LUNCH VIA DI VIGNA MURATA ROMA INGV	180,00
2011	07/11/2011	11177	1.09	3.1.04.01.06.	0320.010	CON.NET. S.R.L.	SOSTITUZIONE INTERRUOTORE QUADRO ELETTRICO CED VIALE ALDO MORO	468,88
2011	16/11/2011	11880	1.09	3.1.04.01.06.	0320.010	Logos Italia srl	revisione linguistica in lingua inglese Medslik-II	508,20
2011	22/09/2011	9333	1.09	3.1.04.01.06.	0536.010	GIUNTI PROGETTI EDUCATIVI S.R.L.	n 10.000 pieghevoli e schede informative + 500 locandine "io non rischio"	16.516,50
2011	05/10/2011	9823	1.09	3.1.04.01.06.	0316.010	CLU S.R.L. COMUNICAT.LEARNING AND UNDERSTAND.	realizzazione grafica e sviluppo codice interfaccia	2.420,00
2011	01/10/2011	10020	1.09	3.1.04.01.06.	0316.010	SEABER LUKE	traduzione atti convegno oceanografia maggio 2010	3.442,98
				3.1.04.01.06. Totale				244.652,51
2011	31/12/2011	14029	1.01	4.1.01.01.	9999.999	INPDAP (GEST. ENPDEP)	DICEMBRE 2011 - VERS. RIT. ENPDEP	64,92
2011	31/12/2011	14296	1.01	4.1.01.01.	9999.999	INAIL	VERSAMENTO RIT. INAIL SUI COMPENSI MENSILI AI CO.CO.CO. ANNO 2011.	233,62
2011	31/12/2011	14026	1.01	4.1.01.01.	9999.999	INPDAP	DICEMBRE 2011 - VERS. RIT. FONDO CREDITO	1.353,36
2011	31/12/2011	14028	1.01	4.1.01.01.	9999.999	INPDAP	DICEMBRE 2011 - VERS. RIT. OPERA DI PREVIDENZA	2.415,28
2011	31/12/2011	14023	1.01	4.1.01.01.	9999.999	INPDAP	DICEMBRE 2011 VERS. RIT. TESORO	14.048,39
2011	31/12/2011	14024	1.01	4.1.01.01.	9999.999	INPDAP	DICEMBRE 2011 - VERS. RIT. PENSIONISTICA	21.818,58
2011	31/12/2011	14112	1.01	4.1.01.01.	9999.999	INPDAP	dicembre 2011 - rit. prev. su emol. pers. ingv art. 23	49.022,65
2011	31/12/2011	14100	1.01	4.1.01.01.	9999.999	INPDAP	DICEMBRE 2011 RITENUTE PREVIDENZIALI E ASSISTENZIALI SU EMOLUMENTI E RENDICONTI PERSONALE INGV	411.321,41
				4.1.01.01. Totale				500.278,21
2011	31/12/2011	14031	1.01	4.1.01.02.	9999.999	ESATTORIA COMUNALE I.I.D.D. DI ROMA	DICEMBRE 2011 - VERS. RIT. ERARIALI	109.153,68
2011	31/12/2011	14113	1.01	4.1.01.02.	9999.999	ESATTORIA COMUNALE I.I.D.D. DI ROMA	dicembre 2011 - rit. erariali su emol. pers. art. 23	128.873,23
2011	31/12/2011	14101	1.01	4.1.01.02.	9999.999	ESATTORIA COMUNALE I.I.D.D. DI ROMA	DICEMBRE 2011 RITENUTE IRPEF SU EMOLUMENTI E RENDICONTI PERSONALE INGV	1.726.593,91
				4.1.01.02. Totale				1.964.620,82
2011	31/12/2011	14334	1.01	4.1.01.03.	9999.999	ANPRI-EPR ASS.NAZ.PROF.RIC.ENTI RICERCA	Budetta	52,65
2011	31/12/2011	14009	1.01	4.1.01.03.	9999.999	Diversi	DICEMBRE 2011 - VERS. RIT. SINDACALI	949,55
2011	31/12/2011	13991	1.01	4.1.01.03.	9999.999	Diversi	DICEMBRE 2011 - RIT. SINDACALI	9.351,76
				4.1.01.03. Totale				10.353,96
2011	31/12/2011	14007	1.01	4.1.01.04.	9999.999	INA ASSICURAZIONI AG.GEN.NAPOLI SUD	DICEMBRE 2011 - PREMIO ASSICURAZIONE	77,47
2011	31/12/2011	14008	1.01	4.1.01.04.	9999.999	INA ASSICURAZIONI AG.GENERALE	DICEMBRE 2011 - PREMIO ASSICURAZIONE	77,47
2011	31/12/2011	14005	1.01	4.1.01.04.	9999.999	INA ASSICURAZIONI AG.GENERALE	DICEMBRE 2011 - PREMIO ASSICURAZIONE	85,00
2011	31/12/2011	13980	1.01	4.1.01.04.	9999.999	FIDITALIA	DICEMBRE 2011 - CESSIONE V STIP.	100,00
2011	31/12/2011	14335	1.01	4.1.01.04.	9999.999	VARI	da versare esercizio successivo	219,11
2011	31/12/2011	13988	1.01	4.1.01.04.	9999.999	CESSIONE CONSUM.IT	DICEMBRE 2011 - CESSIONE V STIP.	250,00
2011	31/12/2011	13989	1.01	4.1.01.04.	9999.999	GIANI GIADA	DICEMBRE 2011 - CESSIONE V STIP.	389,00
2011	31/12/2011	13986	1.01	4.1.01.04.	9999.999	PITAGORA	DICEMBRE 2011 - CESSIONE V STIP.	395,00
2011	31/12/2011	13978	1.01	4.1.01.04.	9999.999	INA AGENZIA GENERALE DI CATANIA	DICEMBRE 2011 - CESSIONE V STIP.	528,50
2011	31/12/2011	14002	1.01	4.1.01.04.	9999.999	INPDAP - CASSA TRATTAMENTI PENSIONISTICI STATALI	DICEMBRE 2011 - RIT. RISCATTO LAUREA	540,69
2011	31/12/2011	14003	1.01	4.1.01.04.	9999.999	INPDAP	DICEMBRE 2011 - RIT. RISCATTO BUONUSCITA	635,53

2011	31/12/2011	13985	1.01	4.1.01.04.	9999.999	SIGLA	DICEMBRE 2011 - CESSIONE V STIP.	655,00
2011	31/12/2011	13981	1.01	4.1.01.04.	9999.999	FIDES S.P.A.	DICEMBRE 2011 - CESSIONE V STIP.	664,00
2011	31/12/2011	13983	1.01	4.1.01.04.	9999.999	NEOS FINANCE	DICEMBRE 2011 - CESSIONE V STIP.	813,00
2011	31/12/2011	13974	1.01	4.1.01.04.	9999.999	CRAL INGV	DICEMBRE 2011 - RIT. CRAL	976,00
2011	31/12/2011	14004	1.01	4.1.01.04.	9999.999	PRESTITALIA SPA	DICEMBRE 2011 - RIT. CESSIONE V	1.096,00
2011	31/12/2011	13975	1.01	4.1.01.04.	9999.999	PRO.GE.SA. - INA ASSITALIA	DICEMBRE 2011 - CESSIONE V STIP.	1.337,06
2011	31/12/2011	13990	1.01	4.1.01.04.	9999.999	BNL - PRESTITI	DICEMBRE 2011 - CESSIONE V STIP.	1.487,61
2011	31/12/2011	13987	1.01	4.1.01.04.	9999.999	CESSIONE IBL BANCA	DICEMBRE 2011 - CESSIONE V STIP.	1.779,00
2011	31/12/2011	13979	1.01	4.1.01.04.	9999.999	PRESTITALIA SPA	DICEMBRE 2011 - CESSIONE V STIP.	2.093,00
2011	31/12/2011	14114	1.01	4.1.01.04.	9999.999	AGENZIA ENTRATE ROMA	DICEMBRE 2011 VERSAMENTO RATE RISCATTO LAUREA E RICONGIUNZIONE SERVIZI PRECEDENTI SU EMOLUMENTI PERSONALE INGV	2.564,09
2011	31/12/2011	13984	1.01	4.1.01.04.	9999.999	INPDAP GEST.EX IL.PP.CPDEL CRED.SOVV.NI	DICEMBRE 2011 - CESSIONE V STIP.	4.612,18
				4.1.01.04. Totale				21.374,71
2009	31/12/2009	17105	1.01	4.1.01.07.	9999.999	CONSORZIO PNRA	da trasferire al PNRA 2009	12.000.000,00
2011	30/12/2011	14036	1.02	4.1.01.07.	9999.999	MONTE DEI PASCHI DI SIENA-NAPOLI	NOVEMBRE 2011: SPESA POSTALE SU CORRISPONDENZA	1,10
2011	30/12/2011	14069	1.02	4.1.01.07.	9999.999	MONTE DEI PASCHI DI SIENA-NAPOLI	DICEMBRE 2011: SPESA POSTALE SU CORRISPONDENZA	1,10
				4.1.01.07. Totale				12.000.002,20
				Totale complessivo				28.047.173,98

SITUAZIONE ORGANICA
AL 16-12-2011

**PERSONALE IN SERVIZIO
AL 16-12-2011**

PERS. DI RUOLO	AC	NA - OV	MI	PA	CT	RM1	RM2	CNT	BO	PI	TOT.
PROFILI											
DIRIGENTE	2	1	-	-	-	-	-	-	-	-	3
Parz. Dirigenti	2	1	-	-	-	-	-	-	-	-	3
DIRIGENTE DI RICERCA	1	5	1	2	5	9	8	6	3	3	43
GEOFISICO ORDINARIO	-	2	-	-	-	-	-	-	-	-	2
PRIMO RICERCATORE	-	8	6	5	10	18	9	13	3	8	80
GEOFISICO ASSOCIATO	-	-	-	-	-	-	-	-	1	-	1
RICERCATORE	3	3	3	6	12	20	10	11	10	5	83
RICERCATORE GEOFISICO	-	14	-	-	-	1	-	1	-	-	16
Parz. Ricercatori	4	32	10	13	27	48	27	31	17	16	225
DIRIGENTE TECNOLOGO	-	2	-	-	-	2	3	6	-	-	13
PRIMO TECNOLOGO	-	2	3	-	3	7	5	4	3	1	28
TECNOLOGO	6	21	2	2	5	5	1	8	3	2	55
Parz. Tecnologi	6	25	3	2	8	14	9	18	6	3	86
EP	-	1	-	-	-	-	-	-	-	-	1
Parziali EP	-	1	-	-	-	-	-	-	-	-	1
CTER IV	8	9	1	3	5	10	6	18	-	-	60
CTER V	20	11	-	2	9	4	5	22	3	3	79
CTER VI	3	-	-	1	4	1	3	2	2	-	16
Parz. Tecnici	31	20	1	6	18	15	14	42	5	3	155
FUNZIONARIO AMMINISTRATIVO IV	-	1	-	1	2	-	-	-	-	-	4
FUNZIONARIO AMMINISTRATIVO V	1	1	-	-	-	-	-	-	-	-	2
CAM V	2	4	-	-	-	-	-	-	-	-	6
CAM VI	3	-	1	-	3	-	1	-	-	-	8
CAM VII	1	2	-	1	2	1	-	-	1	-	8
OPERATORE AMMINISTRATIVO VII	2	-	-	-	-	-	-	-	-	-	2
OPERATORE AMMINISTRATIVO VIII	4	1	-	-	-	-	-	-	-	-	5
Parz. Amministrativi	13	9	1	2	7	3	1	1	1	-	35
OPERATORE TECNICO VI	6	5	-	1	2	-	2	1	-	-	17
OPERATORE TECNICO VII	5	-	-	-	-	1	2	5	-	-	13
OPERATORE TECNICO VIII	4	1	-	1	2	1	1	2	1	-	13
Parz. Altro pers.	15	6	-	2	4	2	5	8	1	-	43
TOTALE PERSONALE DI RUOLO	71	94	17	25	64	80	56	99	30	22	558
PERS. NON DI RUOLO											
PROFILI	AC	NA - OV	MI	PA	CT	RM1	RM2	CNT	BO	PI	TOT.
DIRIGENTE	-	-	-	-	-	-	-	-	-	-	-
Parz. Dirigenti	-	-	-	-	-	-	-	-	-	-	-
PRIMO RICERCATORE	-	-	-	-	-	-	-	-	-	-	-
RICERCATORE	-	4	3	3	14	27	17	27	10	2	107
Parz. Ricercatori	-	4	3	3	14	27	17	27	10	2	107
PRIMO TECNOLOGO	-	-	-	1	-	-	1	-	-	-	2
TECNOLOGO	3	4	1	7	11	7	7	6	11	3	60
Parz. Tecnologi	3	4	1	8	11	7	8	6	11	3	62
CTER IV	-	-	-	-	1	-	-	1	-	-	2
CTER VI	2	5	3	10	9	7	7	16	6	1	66
Parz. Tecnici	2	5	3	10	10	7	7	17	6	1	68
FUNZIONARIO AMMINISTRATIVO V	3	-	-	-	-	-	-	-	-	-	3
CAM VII	6	1	1	7	1	-	1	-	-	-	17
OPERATORE AMMINISTRATIVO VIII	-	-	-	-	-	1	-	-	-	-	1
Parz. Amministrativi	9	1	1	7	1	1	1	-	-	-	21
OPERATORE TECNICO VIII	3	1	1	3	-	1	4	3	-	-	16
Parz. Altro pers.	3	1	1	3	-	1	4	3	-	-	16
TOTALE PERS. NON DI RUOLO	17	15	9	31	36	43	37	53	27	6	274
TOTALE GENERALE PERSONALE	88	109	26	56	100	123	93	152	57	28	832
ALTRO PERSONALE											
TIPOLOGIE	AC	NA - OV	MI	PA	CT	RM1	RM2	CNT	BO	PI	TOT.
PORTIERI	1	-	-	-	-	-	-	-	1	-	2
ASSEGNIISTI	-	7	2	8	15	14	15	7	5	4	77
BORSISTI	-	-	1	-	1	2	1	2	-	-	7
CO.CO.CO.	-	-	-	-	-	4	1	-	3	-	8
DOTTORANDI	-	-	-	1	3	4	4	5	1	5	23
INCARICATI DI RICERCA	1	12	-	9	3	11	11	3	2	8	60
PERS. COMANDATO C/O INGV	2	-	-	-	-	-	-	2	-	-	4
TOTALE GENERALE ALTRO PERSONALE	4	19	3	18	22	35	32	19	12	17	181
TOTALE RISORSE UMANE	92	128	29	74	122	158	125	171	69	45	1.013
PERSONALE A CARICO DI FONDI ORDINARI											
TIPOLOGIE	AC	NA - OV	MI	PA	CT	RM1	RM2	CNT	BO	PI	TOT.
Pers. di ruolo e Pers. stabilizz. su fondi ordin.	79	104	20	54	93	109	77	141	37	26	740
TOTALE PERS. A CARICO DI FONDI ORDIN.	79	104	20	54	93	109	77	141	37	26	740

**RELAZIONE
DEL COLLEGIO DEI REVISORI**

00143 ROMA
Via di Vigna Murata, 605
Tel. (39) 06 518601
Fax (39) 06 5186030



Istituto Nazionale di
Geofisica e Vulcanologia

Il Collegio dei Revisori dei Conti.

Istituto Nazionale di Geofisica e Vulcanologia
Collegio dei Revisori dei Conti
Verbale n. 2 del 23 maggio 2012

L'anno duemiladodici, il giorno ventitre del mese di maggio, alle ore 10,30 si è riunito presso la sede di Via di Vigna Murata, 605 - Roma, previa convocazione, il Collegio dei Revisori dei Conti.

Sono presenti:

Dott. Marco MONTANARO	Presidente in rappresentanza del MEF;
Dott.ssa Cristina ALMICI	Componente effettivo in rappresentanza del MIUR;
Dott. Italo FORMENTINI	Componente effettivo in rappresentanza del MIUR.

Il Collegio dopo aver esaminato il Rendiconto generale dell'esercizio finanziario 2011 ed il primo provvedimento di variazione al Bilancio di previsione per l'esercizio finanziario 2012, redige le previste relazioni allegate al presente verbale del quale costituiscono parte integrante e sostanziale (allegato sotto la lettera a ed allegato sotto la lettera b).

Di quanto precede si è redatto il presente verbale che letto e approvato viene sottoscritto come segue.

IL COLLEGIO DEI REVISORI DEI CONTI

Dott. Marco MONTANARO

Dott.ssa Cristina ALMICI

Dott. Italo FORMENTINI



INGV

Allegato a

**RELAZIONE DEL COLLEGIO DEI REVISORI DEI CONTI SUL RENDICONTO
GENERALE DELL'ESERCIZIO FINANZIARIO 2011**
Premessa

Il Rendiconto generale dell'esercizio finanziario 2011 è redatto in base ai criteri di cui al Regolamento di amministrazione, contabilità e finanza, deliberato dal Consiglio direttivo in data 31 marzo 2009, emanato in data 23 aprile 2009 con Decreto del Presidente n. 87 e pubblicato sulla Gazzetta Ufficiale 18 maggio 2009 n. 72.

I risultati complessivi cui è pervenuta la gestione possono essere sintetizzati come segue.

Situazione finanziaria

Descrizione	Previsioni di competenza	Accertamenti	Previsioni di cassa	Riscossioni
Avanzo di amministrazione /cassa al 31.12.2010	32.890.465,59	0,00	2.000.000,00	0,00
Entrate Correnti	60.128.423,80	60.147.105,49	88.044.392,02	74.946.636,71
Entrate in Conto Capitale	988.309,00	868.849,04	1.164.755,05	704.168,37
Gestioni Speciali	7.393.243,89	42.745.326,28	32.069.997,71	50.529.971,89
Parziale	101.400.442,28	103.761.280,81	123.279.144,78	126.180.776,97
Partite di giro	15.059.000,00	17.301.371,77	15.330.438,42	17.130.068,84
Totale	116.459.442,28	121.062.652,58	138.609.583,20	143.310.845,81
Descrizione	Previsioni di competenza	Impegni	Previsioni di cassa	Pagamenti
Uscite Correnti	67.876.011,44	61.385.193,52	80.474.320,87	61.987.502,30
Uscite in Conto Capitale	5.896.537,15	5.712.027,41	10.737.656,31	8.197.515,70
Gestioni Speciali	27.627.893,69	11.758.498,38	31.235.755,37	12.671.662,08
Parziale	101.400.442,28	78.855.719,31	122.447.732,55	82.856.680,08
Partite di giro	15.059.000,00	17.301.371,77	28.985.932,73	16.727.374,19
Totale	116.459.442,28	96.157.091,08	151.433.665,28	99.584.054,27
Avanzo al 31.12.2011		24.905.561,50	-12.824.082,08	43.726.791,54

L'esercizio finanziario 2011, dunque, si chiude con un avanzo di competenza di € 24.905.561,50 e un avanzo di cassa di € 58.550.873,62, di cui € 14.824.082,08 corrispondenti all'avanzo di cassa al 31/12/2010 ed € 43.726.791,54 di competenza dell'esercizio.



INGV

Rispetto all'esercizio precedente, con esclusione delle partite di giro, si registra un aumento delle entrate di circa il 3,3% ed una riduzione delle uscite di circa il 12,2%. Risulta aumentata anche l'incidenza delle entrate per fondi da gestioni speciali sulle entrate totali (dal 27,5% al 41,2% circa).

Situazione amministrativa

La situazione amministrativa al 31/12/2011 espone un avanzo di € 60.936.278,48 determinato come segue.

Consistenza della cassa al 1/1/2011			14.824.082,08
Riscossioni 2011	in c/competenza	98.343.327,64	
	in c/residui	44.967.518,17	143.310.845,81
Pagamenti 2011	in c/competenza	83.210.467,34	
	in c/residui	16.373.586,93	99.584.054,27
Consistenza della cassa al 31/12/2011			58.550.873,62
Residui attivi al 31/12/2011	di esercizi precedenti	7.713.253,90	
	dell'esercizio	22.719.324,94	30.432.578,84
Residui passivi al 31/12/2011	di esercizi precedenti	15.100.550,24	
	dell'esercizio	12.946.623,74	28.047.173,98
Avanzo di amministrazione al 31/12/2011			60.936.278,48

L'avanzo di amministrazione al 31/12/2011 è stato di € 60.936.278,48, di cui € 46.839.813,48 a destinazione vincolata.

La gestione di cassa registra una liquidità finale di € 58.550.873,62, importo superiore di € 43.726.791,54 rispetto a quello dell'anno precedente (€ 14.824.082,08).

I residui attivi ammontano a € 30.432.578,84 e quelli passivi a € 28.047.173,98 e corrispondono, rispettivamente al 25% circa delle poste attive e al 29% circa delle poste passive.

Situazione patrimoniale

Come si evince dalla relazione illustrativa, la contabilità patrimoniale è stata rielaborata secondo i principi del nuovo regolamento.

In particolare, si è provveduto alla ricognizione dei beni esistenti e a una più corretta determinazione degli ammortamenti dei singoli beni di nuova acquisizione, mentre i beni immobili acquisiti a patrimonio a seguito



INGV

dell'accorpamento dell'ex Osservatorio vesuviano sono stati mantenuti in inventario con i valori storici.

Pertanto la situazione patrimoniale al 31/12/2011 è riepilogata come segue.

Attività	Importo	Passività	Importo
Terreni e Fabbricati	18.972.336,43	Avanzi econ. eser. prec.	61.661.896,13
Mobili e Macchine da ufficio	2.898.152,92	Avanzo econ. d'esercizio	9.926.021,70
Materiale bibliografico	3.238.412,26	Riserva partecipazioni	859.356,24
Automezzi	292.316,13	Patrimonio Netto	72.447.274,07
Apparecchiature scientifiche	28.035.519,82	Fondo TFR	33.730.488,20
Immobiliz. materiali in corso	10.000.265,06	Mutui passivi	5.153.580,60
Partecipazioni in imprese	859.356,24	Debiti	22.097.319,35
Depositi a cauzione	137.732,62		
Totale Immobilizzazioni	64.434.091,48		
Rimanenze	48.168,99		
Crediti	4.273.226,75		
Depositi c/o INA	6.108.163,99		
Banca C/C	58.550.873,62		
Totale attivo circolante	68.980.433,35		
Risconti Attivi	14.137,39		
Totale Attività	133.428.662,22	Totale Passività	133.428.662,22

Il patrimonio netto ammonta a € 72.447.274,07, con un incremento rispetto all'esercizio precedente di € 9.906.031,57, pari alla differenza tra l'avanzo economico 2011 (€ 9.926.021,70) e la riduzione della riserva per la rivalutazione delle partecipazioni (€ 19.990,13), iscritte tra le attività a partire dal 2010, utilizzando il metodo del patrimonio netto, come da prospetto seguente.

Denominazione	Partecip. %	patrimonio netto al 31/12/2010	valore partecipazioni e
Distretto ligure delle tecnologie marine	1,96%	1.084.110,00	21.248,56
Centro euro-mediterraneo per i cambiamenti climatici	37,58%	111.034,00	41.726,58
Analisi e monitoraggio del rischio ambientale	9,00%	8.572.330,00	771.509,70



INGV

Consorzio per la ricerca e le applicazioni di tecnologie innovative per il risparmio energetico e per lo sviluppo delle tecnologie laser nel campo della fisica dell'atmosfera	1,62%	584.182,69	9.463,76
Monitoraggio ambientale e ricerca innovativa strategica	80,00%	19.259,56	15.407,65
Totale		10.370.916,25	859.356,24

Conto economico

Il conto economico presenta un avanzo economico di € 9.926.021,70, come si evince dal seguente prospetto riassuntivo.

Valore della produzione	84.910.568,39
Costo della produzione	77.567.682,28
Differenza	7.342.886,11
Proventi e oneri finanziari	236.480,09
Rettifiche di valore di attività finanziarie	0
Proventi e oneri straordinari	2.346.655,50
Imposte sul reddito	0
Avanzo economico d'esercizio	9.926.021,70

Gestione di competenza

La gestione 2011 si è svolta sulla base del Bilancio di previsione per l'esercizio finanziario 2011, adottato dal Consiglio direttivo con Delibera n. 5.3.8.10 del 21/12/'10, e delle variazioni di bilancio di cui alla Delibera del Consiglio direttivo n. 5.3.2.11 del 28/6/'11 e alla Delibera del C.d.A. n. 11 del 21/12/'11. I suddetti provvedimenti sono stati trasmessi agli Organi vigilanti.

Le previsioni iniziali d'entrata 2011 di complessivi € 76.002.040,00 sono passate a € 83.568.976,69, con un incremento di € 7.566.936,69. Parallelamente le previsioni iniziali di spesa 2011 di € 84.965.967,00 sono passate a € 116.459.442,28, con un incremento di € 31.493.475,28. Per effetto dell'utilizzo dell'avanzo di amministrazione al 31/12/2010, accertato con delibera del Consiglio Direttivo n. 5.2.2.11/A del 28/06/2011, si realizza il pareggio del bilancio.

Invero, le entrate totali definitivamente previste in € 83.568.976,69 sono state effettivamente accertate in € 121.062.652,58. Le spese totali definitivamente previste in € 116.459.442,28 sono state effettivamente impegnate per €

**INGV**

96.157.091,08. Si è così pervenuti a un avanzo di competenza 2011 di € 24.905.561,50. Rispetto all'esercizio precedente, il totale degli accertamenti, al netto delle partite di giro, passa da € 100.441.051,99 a € 103.761.280,81, con un incremento di € 3.320.228,82 pari a circa il 3,3%. Il totale degli impegni, al netto delle partite di giro, rispetto all'esercizio precedente passa da € 89.870.752,04 ad € 78.855.719,31, con un decremento di € 11.015.032,73 pari a circa lo 12,2%; nell'ambito degli impegni, le spese di personale (Cat. II) passano da € 42.355.109,88 a € 45.369.190,51, con un incremento di € 3.014.080,63. L'Istituto è ancora in attesa della autorizzazione ad assumere sulla base delle risorse liberate dalle cessazioni intervenute nel 2009 e 2010.

Gestione di cassa

Il totale delle riscossioni passa da € 122.818.214,56 a € 143.310.845,81, con un incremento di € 20.492.631,25 (17% c.a.) rispetto all'esercizio precedente; il totale dei pagamenti passa da € 122.722.981,28 a € 99.584.054,27, con un decremento di € 23.138.927,01 (19% c.a.).

Le entrate accertate in € 121.062.652,58 sono state riscosse per € 98.343.327,64 e ne restano da riscuotere € 22.719.324,94. Gli impegni assunti per € 96.157.091,08 sono stati pagati per € 83.210.467,34 e ne restano da pagare € 12.946.623,74.

Le partite di giro in entrata e in uscita di pari importo ammontano a € 17.301.371,77. Come rappresentato nella relazione illustrativa tra le partite di giro, in entrata e in uscita, sono comprese anche le poste relative alla anticipazione bancaria alla quale l'Ente ha dovuto fare ricorso nel corso dell'esercizio per gravi carenze di cassa, previa adozione di apposito atto deliberativo (Delibera CD N. 5.4.8.10 del 21/12/2010).

In complesso la gestione di cassa presenta riscossioni per € 143.310.845,81 e pagamenti per € 99.584.054,27. Al 31.12.2010 l'avanzo di cassa era di € 14.824.082,08. L'avanzo di cassa relativo al rendiconto 2011 è stato, pertanto, di € 58.550.873,62, che corrisponde al saldo di Tesoreria al 31.12.2011 comunicato dall'Istituto cassiere (nota del 16/2/2012 del Monte dei Paschi di Siena - Ag. n. 15 - Roma).

Per far fronte alle momentanee deficienze di liquidità determinate dalla ritardata acquisizione del contributo ordinario di funzionamento l'Istituto ha fatto ricorso alle onerose anticipazioni bancarie dell'Istituto Cassiere che ha dato luogo negli ultimi sei anni ai seguenti oneri per interessi passivi e commissioni sul fido accordato.



INGV

Anno	Data	Descrizione	Importo
2006	02/03/2007	Interessi	12.624,47
2008	31/12/2008	Interessi	2.023,95
2008	15/06/2009	Interessi	13.955,48
2009	14/06/2010	Interessi	8.132,52
2010	22/12/2010	Interessi	27.874,88
2011	31/12/2011	Interessi	2.032,87
2011	31/12/2011	Commissione su accordato	56.483,08
		Totale	123.127,25

Benefici sociali e assistenziali

Tra le spese figurano anche i benefici assistenziali e sociali (Cap. 1.2.01.01 di parte corrente). Trattasi di sovvenzioni che l'Ente eroga al personale su proposta di apposita Commissione, a valere sul "Fondo assistenza" pari al massimo all'1% delle spese di personale e sulla base del Regolamento di cui alla Delibera CD n. 4.3.1.02 del 6.3.2002 e delle seguenti norme contrattuali:

- art. 59 e all. 6 DPR n. 509/1979;
- art. 28 DPR n. 346/1983;
- art. 24 DPR n. 171/1991.

Tali sovvenzioni si sono concretizzate nell'anno 2011 nelle seguenti provvidenze, per un totale di € 219.000, così ripartiti:

<i>Disciplina</i>	<i>Importo</i>
sussidi malattia/ disagi vari	€ 63.700,00
borse di studio ai figli dei dipendenti	€ 25.300,00
prestiti personali al tasso legale d'interesse	€ 130.000,00
TOTALE	€ 219.000,00

Gestione dei residui

I residui attivi degli anni precedenti ammontanti al 1/1/2011 a € 53.040.606,51 hanno subito variazioni in diminuzione per € 359.834,44, dovuti essenzialmente alla riduzione dei contributi previsti per progetti di ricerca, a seguito della rendicontazione finale. Risultano riscossi per € 44.967.518,17 e rimasti da riscuotere per € 7.713.253,90 a cui si sommano i residui attivi di competenza dell'esercizio. La consistenza dei residui attivi al 31/12/2011 è, pertanto, di € 30.432.578,84.



INGV

I residui passivi degli anni precedenti ammontanti al 1/1/2011 a € 34.974.223,00 hanno subito variazioni in diminuzione per € 3.500.085,83, di cui pagati per € 16.373.586,93 e rimasti da pagare per € 15.100.550,24 a cui si sommano i residui di competenza dell'esercizio. La consistenza dei residui passivi al 31/12/2011 è, pertanto, di € 28.047.173,98.

Il Collegio rileva che sia per i residui attivi che per quelli passivi si è provveduto, sulla base di quanto esposto e ai sensi del Regolamento, alla prescritta rideterminazione tramite delibera del Consiglio di Amministrazione da adottarsi contestualmente a quella di approvazione del Rendiconto generale in esame.

Gestioni speciali

Le gestioni speciali sono costituite dalle entrate e dalle spese derivanti dall'esecuzione di n. 125 contratti o convenzioni ancora attivi di durata pluriennale finanziate da organismi esterni.

I finanziamenti per l'anno 2011 relativi ai suddetti contratti e convenzioni sono riassunti nella seguente tabella.

<i>Ente Finanziatore</i>	<i>Importo</i>
Ministero Istruzione Università e Ricerca	28.842.340,26
Dipartimento Protezione Civile	2.010.671,40
Comunità Europea	7.333.955,02
Regioni ed Enti locali	1.269.404,43
Altri Ministeri	277.641,16
PNRA	224.364,25
ASI	318.955,00
Università e altri EPR	110.039,03
Terzi	2.357.955,73
Totale	42.745.326,28

Le gestioni speciali costituiscono oltre il 41% delle entrate al netto delle partite di giro; per esse l'Istituto è tenuto ad anticipare i costi attraverso l'utilizzo delle risorse ordinarie e, talora, mediante ricorso ad anticipazioni dell'Istituto cassiere. I corrispettivi sono costituiti dagli incassi per stati di avanzamento delle ricerche rendicontate e per saldi finali. Ciò determina l'esigenza che sia posta la massima cura nella tempestività delle rendicontazioni, al fine di evitare che le gestioni speciali influenzino in modo negativo la gestione ordinaria con oneri di interessi passivi.



INGV

Gestione decentrata

Come si rileva dalla relazione al Rendiconto generale, sono direttamente esposti i dati contabili relativi alla gestione delle strutture dell'INGV diverse dall'Amministrazione centrale (sezioni istituzionali e centri nazionali), che costituiscono centro di responsabilità amministrativa (CRA) e cioè:

- Sezione di Napoli - Osservatorio vesuviano,
- Sezione di Milano,
- Sezione di Palermo,
- Sezione di Catania,
- Sezione di Roma 1,
- Sezione di Roma 2,
- Centro Nazionale Terremoti,
- Sezione di Bologna,
- Sezione di Pisa.

Complessivamente la spesa decentrata rappresenta circa il 17% di quella complessiva (19,9 milioni c.a. su 116,5 milioni c.a.) e circa l'11% del bilancio di cassa (11 milioni c.a. su 99,6 milioni c.a.). Come si evince dal prospetto che segue, i Direttori delle Sezioni hanno assunto impegni nel 2011, nei limiti degli stanziamenti di cui al bilancio di previsione, per € 10.503.527,69 ed hanno disposto pagamenti in conto competenza per € 6.134.189,87 ed in conto residui per € 4.874.086,91.

Funzionari delegati	Spesa delegata 2011	%	Impegni di spesa	Pagamenti in c/comp.	Pagamenti in c/res.	Pagamenti	%
Napoli	2.899.669,98	2,49%	1.345.058,97	814.511,97	948.466,10	1.762.978,07	1,77%
Milano	589.416,55	0,51%	365.484,44	278.962,23	86.539,29	365.501,52	0,37%
Palermo	1.504.422,37	1,29%	979.257,84	642.700,32	410.444,61	1.053.144,93	1,06%
Catania	2.445.189,59	2,10%	1.869.884,49	1.167.923,13	839.825,14	2.007.748,27	2,02%
Roma 1	4.361.959,27	3,75%	1.889.942,41	856.399,38	642.813,79	1.499.213,17	1,51%
Roma 2	4.074.331,43	3,50%	1.757.241,51	1.187.571,18	521.130,12	1.708.701,30	1,72%
CNT	2.599.354,02	2,23%	1.498.207,51	680.140,45	952.092,49	1.632.232,94	1,64%
Bologna	840.463,05	0,72%	541.816,79	289.398,69	271.696,78	561.095,47	0,56%
Pisa	576.063,10	0,49%	256.633,73	216.582,52	201.078,59	417.661,11	0,42%
Parziale	19.890.869,36	17,08%	10.503.527,69	6.134.189,87	4.874.086,91	11.008.276,78	11,05%
Ammin. Centrale	96.568.572,92	82,92%	85.653.563,39	77.076.277,47	11.499.500,02	88.575.777,49	88,95%
Totale generale	116.459.442,28	100,00%	96.157.091,08	83.210.467,34	16.373.586,93	99.584.054,27	100,00%



INGV

Personale

La situazione del personale in servizio al 31/12/2011 evidenzia che la dotazione organica complessiva ammonta a n. 582 unità, così rideterminata con delibera CD n. 6.1.3.09/A del 06/07/2009, approvata da UPPA con nota n. 38626 del 15/09/2009 e da IGOP con nota n. 98365 del 22/09/2009. In precedenza la dotazione era pari a n. 584 unità. A fronte della suddetta dotazione organica risultano in servizio n. 558 unità di personale con contratto a tempo indeterminato (n. 558 anche al 31/12/2010). Restano, pertanto, vacanti n. 24 posti di ruolo (come al 31/12/2010).

Alle unità a tempo indeterminato vanno aggiunte n. 274 unità di personale a tempo determinato in servizio a vario titolo (n. 268 al 31/12/2010). Complessivamente il personale in servizio passa da n. 826 a n. 832 con un incremento di n. 6 unità rispetto all'anno precedente.

Il personale in servizio è distribuito nelle seguenti n. 10 strutture nelle quali si articola l'Ente:

STRUTTURE	Unità
Amministrazione centrale	88
Sezione di Sismologia e Tettonofisica di Roma 1	123
Sezione di Geomagnetismo, Aeronomia e Geofisica ambientale di Roma 2	93
Centro Nazionale Terremoti	152
PARZIALE SEDE CENTRALE	456
Sezione di Napoli - Osservatorio vesuviano	109
Sezione di Sismologia per l'Ingegneria di Milano - Pavia	26
Sezione di Geochimica di Palermo	56
Sezione di Catania	100
Sezione di Bologna	57
Sezione di Pisa	28
TOTALE	832

Il Personale presta servizio nelle seguenti sedi:

Sede	Sezione	Indirizzo	Titolo d'uso
Roma	AC	via di Vigna Murata 605, 00143 Roma	di proprietà
Catania	CT	Piazza Roma 2 (Catania)	di proprietà
Ercolano - Foresteria	NA-OV	via Osservatorio - 80056 Ercolano (Napoli)	di proprietà
Grottaminarda	CNT	strada statale Grottaminarda 83035, (Avellino)	di proprietà
Ercolano - Edif. Servizio	NA-OV	via Osservatorio - 80056 Ercolano (Napoli)	di proprietà
Rocca Di Papa	AC	via dell'osservatorio 42	In uso gratuito
Arezzo	RM1	via Ugucione della Faggiuola 3, 50200 Arezzo	In uso gratuito



INGV

L'Aquila	RM2	Castello Cinquecentesco, 67100 L'Aquila	in uso gratuito
Roma (Viale Pinturicchio)	RM2	v.le Pinturicchio	in uso gratuito
Palermo	PA	via Ugo La Malfa 153 (Palermo)	in uso gratuito
Nicolosi	CT	via Monti Rossi, 95030 Nicolosi (Catania)	in uso gratuito
Stromboli	CT	via Marina, 98050 (Messina)	in uso gratuito
Vulcano	AC	strada comunale	in uso gratuito
Vulcano	CT	Osservatorio, Foresteria	in uso gratuito
Catania Cuad	CT		in uso gratuito
Catania Etna	CT	Osservatorio Pizzi de Neri	in uso gratuito
Messina (Osservatorio)	AC	V. Regina Margherita	in uso gratuito
L'Aquila Preturo	RM2		in uso gratuito
Ercolano - Edif. Storico	NA-OV	via Osservatorio - 80056 Ercolano (Napoli)	in uso gratuito
Gibilmanna	CNT	strada santuario, Cefalù (Palermo)	in uso gratuito
Milano	MI	via Bassini 15, 10133 (Milano)	in uso gratuito
Portovenere	RM2	via Pezzino Basso 2, 19020 Fezzano (SP)	in locazione
Roma (Via XXIV Maggio)	AC	Via XXIV Maggio, 46	in locazione
Bologna	BO	via Donato Creti 12, (Bologna)	in locazione
Bologna	BO	Via Aldo Moro 44, (Bologna)	in locazione
Napoli	NA	via Diocleziano 328 (Napoli)	in locazione
Palermo	PA	via Ugo La Malfa 153 (Palermo)	in locazione
Grottaminarda	CNT	Grottaminarda 83035, (Avellino)	in locazione
Lipari	CT	Oss. Monte Falcone	in locazione
Pisa	PI	via Della Faggiola 32 - 56126 (Pisa)	in locazione

Alcune unità di personale di ruolo (n. 14) prestano servizio in regime di comando presso le seguenti istituzioni:

- Presidenza del Consiglio dei Ministri (n. 1);
- Prato Ricerche (n. 1);
- Regione Marche (n. 4);
- Prefettura di Ragusa (n. 1);
- Osservatorio Geofisico Sperimentale - OGS (n. 1);
- Consorzio Euromediterraneo per i Cambiamenti climatici - CMCC (n. 6).

Al personale dipendente infine sono da aggiungere le seguenti altre unità:

- n. 2 portieri,
- n. 4 unità di personale dipendente da altre amministrazioni, in regime di comando,
- n. 7 titolari di borse di studio,
- n. 77 titolari di assegni di ricerca,
- n. 60 incaricati di ricerca,
- n. 23 titolari di borse di dottorato,
- n. 8 titolari di contratti di collaborazione coordinata e continuativa.



INGV

Si perviene così a un totale di n. 1.013 unità di personale amministrato (erano n. 1.013 anche al 31.12.2010).

Le risorse umane utilizzate per funzioni di supporto (12% del personale dipendente) sono costituite da n. 103 unità di personale amministrativo e di supporto, distribuite nella sede centrale e nelle sezioni periferiche come segue.

Sede	A tempo indeterminato	A tempo determinato	Totale
Amministrazione Centrale	25	9	34
Napoli	18	0	18
Milano	1	1	2
Palermo	2	7	9
Catania	6	1	7
RM1	4	2	6
RM2	4	6	10
CNT	8	0	8
Bologna	3	3	6
Pisa	2	1	3
Totali	73	30	103

Conclusioni

Si prende atto, come dichiarato nella relazione illustrativa, che presso l'Istituto non esistono gestioni fuori bilancio e che tutti i dati di bilancio trovano puntuale riscontro nelle scritture contabili.

La presente relazione è stata redatta in conformità dell'art. 47 del D.P.R. 97/2003 ed attesta la chiarezza e l'esattezza dei dati contabili.

Nelle suddette osservazioni e considerazioni sta il parere del Collegio dei Revisori dei Conti sul Rendiconto generale dell'INGV dell'esercizio finanziario 2011.

IL COLLEGIO DEI REVISORI DEI CONTI

Dott. Marco MONTANARO

Dott.ssa Cristina ALMICI

Dott. Italo FORMENTINI



Istituto Nazionale di Geofisica e Vulcanologia

<http://www.ingv.it>

ROMA

Via di Vigna Murata, 605 - 00143 Roma

NAPOLI

OSSERVATORIO VESUVIANO

Via Diocleziano, 328 - 80124 Napoli

CATANIA

Piazza Roma, 2 - 95123 Catania

MILANO

Via Bassini, 15 - 20133 Milano

PALERMO

Via Ugo La Malfa, 153 - 90146 Palermo

BOLOGNA

Via Donato Creti, 12 - 40128 Bologna

PISA

Via della Faggiola, 32 - 56126 Pisa

PAGINA BIANCA

ISTITUTO NAZIONALE DI GEOFISICA E VULCANOLOGIA (INGV)

BILANCIO D'ESERCIZIO 2012

COORDINAMENTO EDITORIALE

Massimo Ghilardi e Gianluca Ceccucci

REDAZIONE TESTI

Gianluca Ceccucci

AGGIORNAMENTO DATI

Gabriella Canofari, Mario Caprio, Gianluca Ceccucci, Massimiliano Cerrone,
Alessandro Ferro, Valeria Lazzarini, Simona Mennella

SEGRETERIA

Silvana Tucci

PROGETTO GRAFICO - PROGETTO EDITORIALE - IMPAGINAZIONE

Redazione del Centro Editoriale Nazionale (CEN)

© 2013 INGV Istituto Nazionale di Geofisica e Vulcanologia

Via di Vigna Murata, 605 - 00143 Roma

Tel. 06/518601 - Fax 06/5041181

www.ingv.it

Introduzione

Approvazione del Rendiconto Generale dell'Esercizio Finanziario 2012

Relazione Illustrativa

Relazione Illustrativa - Allegati

Rendiconto Finanziario Gestionale - Entrate

Rendiconto Finanziario Gestionale - Uscite

Rendiconto Finanziario Decisionale - Entrate

Rendiconto Finanziario Decisionale - Uscite

Rendiconto Finanziario Decisionale per CRA - Entrate - Uscite

Rendiconto Finanziario Quadro Riassuntivo

Situazione Amministrativa

Stato Patrimoniale

Conto Economico

Nota Integrativa

Riaccertamento dei Residui

Situazione dei Residui Attivi - Dettaglio

Situazione dei Residui Passivi - Dettaglio

Situazione Organica al 16 . 12 . 2012

Relazione del Collegio dei Revisori dei Conti

PAGINA BIANCA

INTRODUZIONE

PAGINA BIANCA

Introduzione

Ai sensi dell'art. 29 del Regolamento di amministrazione, contabilità e finanza dell'INGV, approvato con Decreto del Presidente n. 87 del 23 aprile 2009 e pubblicato nel supplemento ordinario n. 72 alla Gazzetta Ufficiale n. 113 del 18 maggio 2009 - Serie generale, viene redatto il Rendiconto generale dell'esercizio finanziario 2012.

Ciò premesso, il documento qui presentato si articola in:

- Il conto di bilancio
- Il conto economico
- Lo stato patrimoniale
- La nota integrativa

Costituiscono allegati al Bilancio di previsione:

- La situazione amministrativa
- La relazione sulla gestione
- La relazione del Collegio dei Revisori dei Conti

PAGINA BIANCA

APPROVAZIONE DEL RENDICONTO GENERALE DELL'ESERCIZIO FINANZIARIO 2012

PAGINA BIANCA



Istituto Nazionale di Geofisica e Vulcanologia

Delibera n. 84A/2013

Allegato A al Verbale n. 7.2013

Oggetto: Rendiconto generale dell'esercizio finanziario 2012.

IL CONSIGLIO DI AMMINISTRAZIONE

- Visto il Regolamento di amministrazione, contabilità e finanza e, in particolare, il Titolo III - Capo I;
- viste le risultanze contabili dell'esercizio finanziario 2012 e i relativi atti;
- vista la relazione illustrativa del Presidente;
- vista la relazione del Collegio dei Revisori dei Conti,

DELIBERA

E' approvato il Rendiconto generale dell'esercizio finanziario 2012 nella formulazione che risulta dalla documentazione allegata alla presente Delibera di cui costituisce parte integrante e sostanziale.

Roma, 05/06/2013

La segretaria verbalizzante
(Sig.ra Silvana TUCCI)

Silvana Tucci

IL PRESIDENTE
(Prof. Stefano GRESTA)

Stefano Gresta

PAGINA BIANCA

RELAZIONE DEL PRESIDENTE

PAGINA BIANCA

**RENDICONTO GENERALE DELL'ESERCIZIO FINANZIARIO 2012
RELAZIONE ILLUSTRATIVA****§ 1 - NOTIZIE GENERALI**

Il Rendiconto generale dell'esercizio finanziario 2012 è stato redatto nel rispetto del Regolamento per l'amministrazione, la contabilità e la finanza (da ora in poi Regolamento) dell'Istituto Nazionale di Geofisica e Vulcanologia, emanato con Decreto del Presidente n. 87 del 23/4/'09 e pubblicato sulla Gazzetta Ufficiale n. 113 del 18/5/'09, in armonia con i principi e criteri di cui al DPR n. 97/'03.

La gestione si è svolta sulla base del Bilancio di previsione per l'esercizio finanziario 2012 adottato dal Consiglio di Amministrazione con Delibera n. 12 del 21/12/'11, e delle variazioni di bilancio di cui alle Delibere n. 30 del 24/5/'12 e n. 59 del 18/12/'12.

Se sul piano contabile il Rendiconto generale espone un avanzo di amministrazione al termine dell'esercizio di € 59.416.617,65, una successiva e più approfondita analisi ridimensiona fortemente tale risultato positivo.

Concorrono, infatti, a formare l'avanzo contabile in massima parte quote rilevanti di fondi finalizzati, il cui accertamento è intervenuto nel corso dell'anno, che non è stato possibile impegnare entro il termine dell'esercizio; tali somme (tutte, dunque, a destinazione vincolata) concernono:

- programmi di ricerca finanziati ovvero cofinanziati dal MIUR (contributi per progetti speciali tra i quali i progetti "EMSO" ed "EPOS" , vari FIRB tra i quali i progetti "ABRUZZO", vari PON tra i quali i progetti "MONICA" e "VULCAMED" ecc.),
- progetti di ricerca nell'ambito del PNRA, finanziati dal CNR,
- accordi di programma con il Ministero dell'Ambiente,
- convenzioni con il Ministero della Difesa,
- cooperazioni scientifiche con il Ministero degli Esteri,
- convenzioni con Regioni ed Enti locali,
- programmi e progetti previsti dalle Convenzioni "A1" e "C" stipulate con il Dipartimento ProCiv nell'ambito dell'accordo quadro decennale 2012-2021,
- contratti di ricerca con il CNR,
- contratti di ricerca con l'ASI,
- convenzioni con Università nazionali, comunitarie e straniere,
- contratti di ricerca con UE e Fondo sociale europeo,
- vari servizi scientifici a terzi

e ammontano a complessivi € 51.597.823,34.

Di conseguenza l'avanzo vero e proprio, applicabile all'esercizio in corso senza vincoli di destinazione e, quindi, disponibile per coprire le spese di ordinaria gestione, ammonta a € 7.818.794,31 (leggermente superiore rispetto all'importo di € 7.467.087,00 presunto nel bilancio di previsione per l'esercizio finanziario 2013: + € 351.707,31).

L'importo comunque rilevante dell'avanzo non vincolato è dovuto in parte al fatto che solo in data 04/10/2012 è stato possibile accertare il maggiore contributo ordinario 2012 di € 1.500.000,00 e in parte alla prudenza indotta dalla previsione della riduzione del contributo ordinario 2013 e del corrispettivo 2013 delle Convenzioni con il Dipartimento della Protezione Civile.

Nel Rendiconto generale in discorso, sono direttamente esposti i dati contabili relativi alla gestione delle strutture dell'INGV diverse dall'Amministrazione centrale (sezioni istituzionali e centri nazionali) che costituiscono centro di responsabilità amministrativa (CRA) e cioè:

- Sezione di Napoli - Osservatorio vesuviano;
- Sezione di Milano;
- Sezione di Palermo;
- Sezione di Catania;
- Sezione di Roma 1;
- Sezione di Roma 2;
- Centro Nazionale Terremoti;
- Sezione di Bologna;
- Sezione di Pisa.

Complessivamente i Direttori delle Sezioni hanno assunto impegni 2012 e disposto pagamenti 2012, nei limiti degli stanziamenti di cui al Bilancio di previsione, rispettivamente per € 10.061.313,86 e per € 10.385.630,76, come si evince dal prospetto che segue.

SEZ.	IMPEGNI	PAGAMENTI
NA - OV	2.476.878,75	1.624.842,98
MI	212.231,58	215.958,29
PA	860.345,30	1.124.331,80
CT	1.546.943,58	1.707.112,86
RM1	1.125.426,77	1.527.886,57
RM2	1.812.798,54	1.628.082,73
CNT	1.187.735,11	1.689.632,24
BO	527.151,59	587.158,35
PI	311.802,64	280.624,94
TOT.	10.061.313,86	10.385.630,76

Poiché, come si vedrà nel prosieguo della presente relazione, il totale degli impegni 2012 ammonta € 99.076.295,64 e il totale dei pagamenti 2012 ammonta a € 98.906.753,67, può affermarsi che la spesa decentrata rappresenta circa il 10% del bilancio di competenza (10,1 milioni c.a. su 99,1 milioni c.a.) e circa il 10% del bilancio di cassa (10,4 milioni c.a. su 98,9 milioni c.a.).

La gestione è stata curata dagli uffici dell'Amministrazione centrale e dai servizi amministrativi delle strutture scientifiche.

Più in particolare l'organizzazione gestionale interna è costituita da n. 105 unità di personale amministrativo, distribuito nei vari Centri di Responsabilità

Amministrativa come da prospetto che segue (nel totale, pari a circa il 10% del personale dipendente complessivamente in servizio, sono ricomprese le unità di personale che svolgono funzioni di segreteria):

Sede	A tempo indeterminato	A tempo determinato	Totale
Amministrazione Centrale	27	9	36
Napoli	18	0	18
Milano	1	1	2
Palermo	2	7	9
Catania	6	1	7
RM1	4	2	6
RM2	4	6	10
CNT	8	0	8
Bologna	3	3	6
Pisa	2	1	3
Totali	75	30	105

Nella sua attuale articolazione in sezioni, l'Istituto ha svolto una grande mole di attività scientifiche che hanno condotto, tra l'altro, alla pubblicazione di n. 489 articoli (erano 529 nel 2011) di cui n. 439 pubblicati su riviste inserite nel Journal of Citation Reports - JCR (erano 454 nel 2011) e per le quali esiste una valutazione di impatto elaborata a cura dell'Institute of Scientific Information (ISI), di n. 8 libri (erano 6 nel 2011) e di n. 23 capitoli di volume (erano 20 nel 2011).

Nel corso del 2012, infine, non risulta depositato alcun brevetto a nome dell'Istituto.

§ 2 - GESTIONE DI COMPETENZA

Il Rendiconto generale dell'esercizio finanziario 2012 espone un disavanzo di competenza di € 1.659.996,78; infatti, di fronte a entrate accertate per € 97.416.298,86 sono state impegnate spese per € 99.076.295,64. Tale disavanzo risulta ripianato tramite l'utilizzo di parte dell'avanzo di amministrazione al 31/12/2011, definitivamente accertato in € 60.936.278,48.

Per quanto concerne le partite di giro, il totale di quelle accertate risulta pari al totale di quelle impegnate (€ 14.407.406,83).

In sintesi:

	Previsioni	Accertamenti
Avanzo di amministrazione al 31.12.2011	60.936.278,48	0,00
Entrate Correnti	58.773.637,00	59.047.866,82
Entrate in Conto Capitale	572.691,00	685.358,83
Gestioni Speciali	14.884.566,86	23.275.666,38
Parziale	135.167.173,34	83.008.892,03
Partite di giro	15.059.000,00	14.407.406,83
Totale	150.226.173,34	97.416.298,86
	Previsioni	Impegni
Uscite Correnti	67.191.488,18	61.277.642,42
Uscite in Conto Capitale	5.281.763,62	4.409.464,73
Gestioni Speciali	62.693.921,54	18.981.781,66

Parziale	135.167.173,34	84.668.888,81
Partite di giro	15.059.000,00	14.407.406,83
Totale	150.226.173,34	99.076.295,64
Avanzo al 31.12.2012		-1.659.996,78

Accertamenti

Gli accertamenti, che ammontano a un totale di € 97.416.298,86, riguardano:

- a) per € 59.047.866,82 le entrate correnti,
- b) per € 685.358,83 le entrate in conto capitale,
- c) per € 23.275.666,38 le gestioni speciali (entrate correnti da contratti di ricerca attivi e da prestazione di servizi scientifici),
- d) per € 14.407.406,83 le partite di giro.

Le entrate correnti, che ammontano a complessivi € 59.047.866,82, sono costituite da:

- a) i contributi ordinari MIUR per il 2012 per un totale di € 47.706.466,00, così suddivisi:

€ 45.651.783,00 per contributo ordinario '12 (CAP. 1.1.01.01.);

€ 1.291.142,00 per contributo ex L. n. 61/'98 per il 2012 (CAP. 1.1.01.02.);

€ 763.541,00 per contributo per reclutamento ricercatori anno 2012 ex art. 1, comma 652, L. n. 296/2006 (CAP. 1.1.01.03.);

- b) la quota del corrispettivo previsto dalla Convenzione 2012 con il Dipartimento ProCiv per l'espletamento dell'attività di sorveglianza sismica e vulcanica del territorio nazionale, pari a:

€ 11.000.000,00 (CAP. 1.1.03.01.);

- c) i proventi derivanti dalla prestazione di servizi pari a € 1.842,98 (CAP. 1.2.01.02. - trattasi prevalentemente di contributi per la realizzazione di congressi o workshop);
- d) i realizzi per cessione di materiale fuori uso pari a € 2.818,10 (CAP. 1.2.01.03.);
- e) le locazioni attive per € 1.800,00 (CAP. 1.2.02.01. - trattasi del contratto di affitto del bar interno della sede centrale dell'Istituto);
- f) i recuperi e rimborsi diversi pari a € 302.271,50 (CAP. 1.2.03.01. - trattasi essenzialmente del recupero dell'IVA commerciale, dell'IVA intracomunitaria relativa a beni acquistati su fondi esterni, del rimborso degli oneri relativi ai comandi in uscita di D. Venerando e T. Cavoli e degli oneri riflessi relativi a emolumenti pagati su fondi esterni);

- g) le entrate eventuali pari a € 32.668,24 (CAP. 1.2.04.01. - trattasi principalmente di indennizzi assicurativi).

Le entrate di cui alle precedenti lett. a) e b) derivano da trasferimenti correnti (totale trasferimenti correnti: € 58.706.466,00).

Le entrate in conto capitale che ammontano a complessivi € 685.358,83, sono costituite da:

- a) riscossioni di prestiti e anticipazioni a breve termine per un totale di € 523.838,80 (CAP. 2.1.04.01.), relative principalmente alle somme anticipate per la ristrutturazione dell' Osservatorio di Messina, che verranno rimborsate dalla Regione Siciliana o per la partecipazione dell'INGV alle attività per la realizzazione del PNRA che verranno rimborsate dall'ENEA;
- b) la riscossione di crediti diversi per un totale di € 161.520,03 (CAP. 2.1.04.03.), relativi, in larga misura, al rimborso dei prestiti personali a tasso agevolato concessi al personale nell'ambito delle attività del Fondo Assistenza e alla liquidazione da parte dell'INA delle polizze relative al trattamento di fine servizio del personale iscritto.

Le entrate per le gestioni speciali, che ammontano a complessivi € 23.275.666,38, sono costituite da:

- a) la quota del corrispettivo previsto dalla Convenzione 2012 con il Dipartimento ProCiv, destinate alla ottimizzazione delle attività di monitoraggio (c.d. Convenzione A1) pari a € 2.000.000,00 (CAP. 3.1.01.12.);
- b) la quota del corrispettivo previsto dalla Convenzione C 2012 con il Dipartimento ProCiv, destinate all'approfondimento delle conoscenze in ambito sismologico e vulcanologico pari a € 2.000.000,00 (CAP. 3.1.01.11.);
- c) i fondi finalizzati alla realizzazione delle attività previste nell'ambito dei rapporti illustrati nel paragrafo 1, per un totale di € 19.275.666,38.

A tutti i predetti accertamenti bisogna aggiungere le entrate aventi natura di partite di giro, pari a € 14.407.406,83.

I fondi "esterni" (gestioni speciali) costituiscono il 28% delle entrate dell'Ente, al netto delle partite di giro (23,3 milioni di euro c.a. su 83 milioni di euro c.a.).

Sempre escludendo le partite di giro, rispetto all'esercizio precedente il totale degli accertamenti passa da € 103.761.280,81 a € 83.008.892,03, con un decremento di € 20.752.388,78 pari al 20% circa.

Impegni

Gli impegni, che ammontano a un totale di € 99.076.295,64, riguardano:

- a) per € 61.277.642,42 le spese correnti,
- b) per € 4.409.464,73 le spese in conto capitale,
- c) per € 18.981.781,66 le gestioni speciali (spese correnti per attività previste da contratti di ricerca attivi e per prestazione di servizi scientifici),
- d) per € 14.407.406,83 le partite di giro.

Per quanto concerne le spese correnti, che ammontano a complessivi € 61.277.642,42, in considerazione della loro classificazione particolarmente dettagliata prevista dal Regolamento, si rinvia ai prospetti del rendiconto finanziario gestionale per l'illustrazione di tali voci di uscita; ci si limita, in questa sede, a osservare che le spese per il Personale (CAT. 1.1.02 più CAT. 1.2.01 uguale € 44.856.599,46) costituiscono circa il 73% delle spese correnti per le attività istituzionali (44,9 milioni di euro c.a. su 61,3 milioni di euro c.a.) e le spese per acquisto di beni e servizi per il funzionamento (CAT. 1.1.04) ammontano a € 13.998.365,78 (23% c.a. delle predette spese correnti).

Le spese in conto capitale, che ammontano a € 4.409.464,73, sono costituite da:

- a) il canone annuo previsto dal contratto di costruzione e gestione delle nuove ali della sede centrale dell'Istituto (c.d. project financing) e le altre spese sostenute nell'ambito delle attività per l'ampliamento della sede centrale, per complessivi € 1.749.999,08 (CAP. 2.1.01.01);
- b) le immobilizzazioni tecniche, che ammontano a € 1.028.174,61 e che riguardano:
 - per € 949.415,82 l'acquisto di impianti, attrezzature scientifiche e macchinari, nel quadro del graduale potenziamento e aggiornamento tecnologico delle reti geofisiche nazionali e dei centri di calcolo (CAP. 2.1.02.01),
 - per € 4.912,60 l'acquisto di automezzi necessari per il servizio di sorveglianza sismica e vulcanica,
 - per € 28.549,81 l'acquisto di mobili e macchine d'ufficio (CAP. 2.1.02.05),
 - per € 45.296,38 l'acquisto di testi e pubblicazioni scientifiche per le Biblioteche (CAP. 2.1.02.06);
- c) Le sottoscrizioni e gli acquisti di partecipazioni societarie (CAP. 2.1.03.01.) per € 41.382,78;
- d) la concessione di anticipazioni a breve termine per € 523.838,80 (CAP. 2.1.04.01) delle quali si è detto a proposito dei corrispondenti capitoli d'entrata;
- e) la liquidazione della indennità di anzianità e similari spettante ai dipendenti cessati dal servizio nel corso del 2012 o in esercizi precedenti (riliquidazioni) per un importo di € 420.548,00 (CAP. 2.1.05.01);
- f) il pagamento per € 645.521,46 delle rate del mutuo ipotecario a suo tempo acceso presso la Cassa Depositi e Prestiti per l'acquisto della sede della Sezione istituzionale di Catania.

A tali impegni bisogna aggiungere le uscite relative alle gestioni speciali, per il cui dettaglio si rimanda ai prospetti del rendiconto finanziario gestionale, e le uscite aventi natura di partite di giro, pari a € 14.407.406,83.

Se si escludono le uscite per partite di giro, è possibile calcolare che le spese a valere sui fondi "esterni" (gestioni speciali) hanno costituito il 22,4% delle uscite dell'Ente (19 milioni di euro c.a. su 84,7 milioni di euro c.a.), fortemente aumentate rispetto all'esercizio precedente (erano il 15% circa).

Sempre escludendo le uscite per partite di giro, rispetto all'esercizio precedente il totale degli impegni passa da € 78.855.719,31 a 84.668.888,81 con un incremento di € 5.813.169,50, pari a più del 7%.

Non sono stati assunti impegni oltre lo stanziamento di bilancio di singoli capitoli (tale fenomeno non è più possibile con il software gestionale entrato in funzione a decorrere dal 1/1/'07, se non per i capitoli aventi natura di partita di giro).

§ 3 - GESTIONE DEI RESIDUI

Al 1/1/'12 i residui attivi ammontavano a € 30.432.578,84; nel corso dell'esercizio ne sono stati riscossi per € 7.793.147,53, mentre ne restano da riscuotere per € 21.995.233,79, per un totale di € 29.788.381,32 inferiore di € 644.197,52 al predetto ammontare iniziale. L'importo suddetto è costituito dalla somma algebrica di tutte le variazioni negative dei residui attivi, effettuate nel corso dell'esercizio.

Al 1/1/'12 i residui passivi ammontavano a € 28.047.173,98; nel corso dell'esercizio ne sono stati pagati per € 12.768.774,70, mentre ne restano da pagare per € 14.493.865,81, per un totale di € 27.262.640,51 inferiore di € 784.533,47 al predetto ammontare iniziale. Tale importo è il risultato della somma algebrica di tutte le variazioni negative dei residui passivi, effettuate nel corso dell'esercizio.

Circa le variazioni negative dei residui attivi, si chiarisce che tali insussistenze attive derivano prevalentemente dalla riduzione dei contributi previsti per progetti di ricerca, a seguito della rendicontazione finale.

Sia per i residui attivi che per quelli passivi, comunque, si è provveduto, sulla base di quanto esposto e ai sensi del Regolamento, alla prescritta rideterminazione con Delibera del Consiglio di Amministrazione adottata contestualmente a quella di approvazione del Rendiconto generale in discorso.

I residui attivi e passivi al 1/1/'12, come sopra rideterminati (residui degli esercizi precedenti), si sommano ai residui dell'esercizio 2012 (residui dell'esercizio di riferimento) e la situazione complessiva dei residui al 31/12/'12 presenta le seguenti risultanze:

- Residui attivi complessivi al 31/12/'12: € 42.812.375,81,
- Residui passivi complessivi al 31/12/'12: € 27.432.182,48.

§ 4 - GESTIONE DI CASSA

La gestione di cassa dell'esercizio finanziario 2012 si chiude con un disavanzo di cassa di € 14.514.449,30, infatti, di fronte a riscossioni per € 84.392.304,37 figurano pagamenti per € 98.906.753,67.

	Previsioni	Riscossioni
	58.550.873,62	0,00
Entrate Correnti	71.847.951,18	49.001.387,43
Entrate in Conto Capitale	909.766,79	433.502,70
Gestioni Speciali	31.510.684,39	20.419.571,21
Parziale	162.819.275,98	69.854.461,34
Partite di giro	15.454.071,34	14.537.843,03
Totale	178.273.347,32	84.392.304,37
	Previsioni	Pagamenti
Uscite Correnti	75.860.755,87	62.300.036,09
Uscite in Conto Capitale	7.534.217,92	4.361.313,98
Gestioni Speciali	65.322.743,63	17.379.756,58
Parziale	148.717.717,42	84.041.106,65
Partite di giro	29.555.629,90	14.865.647,02
Totale	178.273.347,32	98.906.753,67
Avanzo al 31.12.2012	0,00	-14.514.449,30

L'avanzo di cassa sommato al fondo iniziale di cassa 2012 (€ 58.550.873,62) consente di consolidare un avanzo di cassa al 31/12/2012 pari a € 44.036.424,32, come si evince anche dal prospetto allegato alla presente relazione (ALL. 1).

L'avanzo di cassa di € 44.036.424,32, che va a costituire il fondo iniziale di cassa 2013, coincide con il saldo esposto dall'estratto alla data del 31/12/'12 del conto n. 130637 intestato all'Istituto c/o la Banca d'Italia - Tesoreria Provinciale dello Stato - Sezione di Roma, sui due sottoconti nel quale affluiscono tutte le entrate dell'Ente ai sensi delle norme in vigore in materia, come dichiarato dal Monte dei Paschi di Siena spa - Ag. n. 15 - Roma, istituto cassiere dell'Istituto con nota del 23/4/'13 (ALL. 2).

Rispetto all'esercizio precedente, il totale delle riscossioni passa da € 143.310.845,81 a 84.392.304,37 con un decremento di € 58.918.541,44 (più del 41%); il totale dei pagamenti passa da € 99.584.054,27 a 98.906.753,67 con un decremento di € 677.300,60 (0,7% c.a.).

§ 5 - SITUAZIONE AMMINISTRATIVA

In sede di predisposizione del Bilancio di previsione per l'esercizio finanziario 2013, l'avanzo di amministrazione al 31/12/'12 era stato presunto in € 9.874.134,00 (2.407.047,00 come quota a destinazione vincolata e 7.467.087,00 come quota non vincolata).

La situazione amministrativa al 31/12/'12 espone, invece, un avanzo pari a € 59.416.617,65, con un incremento di € 49.542.483,65; il forte scostamento, e il conseguente forte incremento dei budget a disposizione dei singoli CRA, è dovuto:

- al fatto che non è stato possibile impegnare entro il termine dell'esercizio quote rilevanti di fondi finalizzati, il cui accertamento è intervenuto solo nello scorcio finale dell'anno;
- alla prudenza indotta dalla previsione della riduzione del contributo ordinario 2013 e del corrispettivo 2013 delle Convenzioni con il Dipartimento della Protezione Civile.

Così determinato, il maggiore avanzo di amministrazione al 31/12/'12 può essere applicato al Bilancio di previsione per l'esercizio 2013, essendo in massima parte destinato alla integrazione dei capitoli di spesa relativi ai fondi finalizzati, come esplicitato nella tabella che segue.

<i>Avanzo di amministrazione al 31/12/'12</i>			59.416.617,65
<i>Avanzo di amministrazione al 31/12/'12 presunto</i>			9.874.134,00
<i>Maggiore avanzo accertato</i>			49.542.483,65
<i>Destinazione del maggiore avanzo di amministrazione</i>			
QUOTA VINCOLATA	CAPP.	IMPORTO	
Spese per programmi di ricerca finanziati dal MUR	3.1.01.01	29.991.857,56	
Spese per attività dei Gruppi Nazionali finanziati dal DPC	3.1.01.02	28.097,64	
Spese per il PNRA finanziato dal MIUR tramite il Consorzio PNRA srl	3.1.01.04	348.447,42	
Spese per programmi di ricerca finanziati dal MATT	3.1.01.05	428,69	
Spese per servizi scientifici richiesti dal Ministero della Difesa	3.1.01.07	100.724,51	
Spese per programmi di ricerca finanziati dal MAE	3.1.01.08	134.144,44	
Spese per progetti di ricerca finanziati dalle Regioni e dagli Enti locali	3.1.01.09	1.758.061,04	
Spese per attività scientifiche cofinanziate dal MUR	3.1.01.10	4.255.723,52	
Spese per progetti di ricerca di interesse per la ProCiv finanziati dal DPC	3.1.01.11	1.197.886,29	
Spese per ottimizzazione attività monitoraggio finanziate dal DPC	3.1.01.12	11.024,80	
Spese per attività scientifiche previste da contratti di ricerca CNR	3.1.02.01	92.487,69	
Spese per attività scientifiche previste da contratti di ricerca ASI	3.1.02.02	179.528,63	
Spese per attività scientifiche previste da contratti e convenzioni con le Università	3.1.02.04	73.788,20	
Spese per attività scientifiche previste da contratti di ricerca UE	3.1.03.01	7.056.688,11	
Spese per attività scientifiche finanziate dal Fondo sociale europeo	3.1.03.02	3.262,11	
Spese per servizi scientifici richiesti da terzi	3.1.04.01	2.699.580,78	
Spese a valere su overhead	3.1.05.01	1.257.201,94	
Spese per studi e ricerche	1.1.04.06	1.842,97	
TOTALE QUOTA VINCOLATA		49.190.776,34	
QUOTA NON VINCOLATA			
Fondo riserva	1.3.01.01	351.707,31	
TOTALE QUOTA NON VINCOLATA		351.707,31	
TOTALE A PAREGGIO		49.542.483,65	

Alla predetta applicazione si provvederà in sede di formulazione del primo provvedimento di variazione del Bilancio di previsione per l'esercizio finanziario 2013.

§ 6 - SITUAZIONE PATRIMONIALE E CONTO ECONOMICO

A partire dall'esercizio finanziario 2009 i prospetti economico - patrimoniali, che compongono il Rendiconto generale, sono ottenuti direttamente dalla procedura "TEAMGOV".

Le scritture in partita doppia, a esclusione di quelle di rettifica e integrazione, sono generate in modo univoco e automatico dalle operazioni registrate in contabilità finanziaria.

L'integrazione tra i due sistemi contabili è realizzata mediante l'associazione tra capitoli e conti economico - patrimoniali/conti di contropartita in specifiche fasi delle entrate e delle uscite.

In particolare:

- la fase di liquidazione attiva o passiva rileva il credito/debito verso il soggetto cui si riferisce e movimentata i conti di costo/ricavo o di patrimonio;
- le variazioni alle liquidazioni attive o passive danno luogo a rettifiche delle scritture precedenti e, qualora relative a esercizi antecedenti a quello di riferimento, rilevano sopravvenienze attive o passive;
- la fase di riscossione/pagamento rileva l'estinzione di un credito/debito verso il soggetto a cui si riferisce e la movimentazione del conto corrente.

Stato Patrimoniale

Lo stato patrimoniale espone un patrimonio netto di € 83.820.015,76, con un incremento rispetto all'esercizio precedente di € 11.372.741,69 pari alla differenza tra l'avanzo economico 2012 (€ 11.324.263,38) e l'incremento della riserva per la rivalutazione delle partecipazioni (€ 48.478,31).

In particolare, le attività patrimoniali, che ammontano a € 147.550.281,82, sono costituite dalle seguenti voci:

- i valori immobiliari relativi a terreni e fabbricati di proprietà dell'Ente sono esposti al netto del fondo di ammortamento sulla base dei dati riportati nel registro dei beni immobili. Nell'esercizio in discorso è stata iscritta a patrimonio la sede di Milano, Via Bassini, 15, acquisita nel momento della costituzione dell'INGV (D.Lgs 29/09/1999 N. 381) con l'accorpamento dell'Istituto CNR-IRRS. Complessivamente sono esposti valori per € 18.447.255,85;
- le immobilizzazioni tecniche per un totale di € 34.433.263,54, come risulta dai registri inventariali e dall'unito prospetto riepilogativo (ALL. 3), così ripartiti:

€ 28.303.362,76 per impianti e attrezzature e tecnologiche (Categoria inventariale "LA"),

- € 2.742.559,29 per mobili e macchine d'ufficio (Categorie inventariali "MO" e "AM"),
€ 205.547,30 per automezzi e altri mezzi di trasporto (Categoria inventariale "AU"),
€ 3.121.794,19 per testi e pubblicazioni scientifiche per la Biblioteca (Categoria inventariale "BO");
€ 60.000,00 per collezioni scientifiche (Categoria inventariale "CS", acquisite a titolo gratuito e iscritte in bilancio a partire da quest'anno;
- le quote pagate a tutto il 2012 nell'ambito del Project Financing per la realizzazione delle nuove ali della sede centrale per € 11.390.264,14 e l'acconto di € 360.000,00 versato nel 2011 per l'acquisto della nuova sede di Pisa (tali importi sono stati iscritti alla voce "Immobilizzazioni in corso" e verranno assoggettati ad ammortamento solo a seguito dell'acquisizione della proprietà da parte dell'Istituto) per un totale di € 11.750.264,14;
 - le partecipazioni in imprese controllate/collegate (iscritte a partire dall'esercizio 2010 tra le immobilizzazioni finanziarie, utilizzando il metodo del patrimonio netto) per € 949.217,33;
 - i depositi cauzionali per € 136.627,62;
 - le rimanenze attive relative ai magazzini "Pubblicazioni" e "Materiali di facile consumo" per un totale, rispettivamente, di € 8.161,28, con un decremento rispetto all'esercizio precedente di € 8.298,70, e di € 31.701,41, con un decremento rispetto all'esercizio precedente di € 7,60, regolarmente iscritti nel conto economico tra i costi (per un totale di 39.862,69);
 - i crediti per € 31.699.801,33. Con l'attivazione della contabilità in partita doppia, i crediti trovano perfetta corrispondenza con i residui attivi solo se interamente liquidati. A tal fine è stato predisposto uno schema di raccordo tra residui e crediti/debiti allegato alla Nota integrativa. Rientrano nella voce dei crediti interamente liquidati i "Crediti non istituzionali" per € 6.880.453,25, le "Anticipazioni attive" per € 451.533,30, i "Crediti per attività istituzionali" per € 23.000.000,00 (in cui rientrano i crediti vantati nei confronti del Dipartimento della Protezione Civile) e "Crediti diversi" per € 1.367.814,78 (giòva ricordare che su tale ultima voce gravano, oltre alle partite di giro, anche le poste relative alla gestioni speciali);
 - le attività finanziarie che non costituiscono immobilizzazioni. In questa voce è riportato il saldo al 31/12/2012 dei "Depositi presso l'INA", previsti dalla Convenzione per l'accantonamento delle indennità di anzianità dei dipendenti su n. 2 polizze, pari a € 6.117.565,00, con un incremento rispetto all'esercizio precedente di € 9.401,01, come si evince dall'unito prospetto (ALL. 4);
 - le disponibilità liquide per € 44.036.424,32. In questa voce viene riportato il saldo attivo al 31/12/2012 sul conto n. 130637 intestato all'Istituto c/o la Banca d'Italia -

Tesoreria Provinciale dello Stato - Sezione di Roma (saldo che coincide, come detto, con quello risultante dalle scritture finanziarie dell'Istituto);

Tra le passività patrimoniali, che ammontano a € 147.550.281,82, invece, sono iscritte le seguenti voci:

- il "Fondo di accantonamento per il trattamento di fine rapporto - TFR" pari a € 36.338.450,10, con un incremento netto rispetto all'esercizio precedente di complessivi € 2.607.961,90 ed un accantonamento 2012 pari ad € 2.933.203,86, come si evince anche dal prospetto allegato alla presente relazione (ALL. 5), regolarmente iscritto nel conto economico tra i costi;
- i debiti, pari a complessivi € 27.391.815,96. Rientrano in questa voce i mutui passivi per € 4.508.059,14 (corrispondenti al debito residuo verso la Cassa Depositi e Prestiti, relativo all'acquisizione della sede della Sezione di Catania); i "Debiti di funzionamento" per € 7.324.506,78; i "Debiti tributari" per € 1.891.297,19; i "Debiti verso istituti di previdenza e sicurezza sociale" per € 1.589.267,32; i "Debiti diversi" per € 12.078.685,53 (giòva ricordare che su tale ultima voce gravano, oltre alle partite di giro, anche le poste relative alle gestioni speciali).

Alle predette voci va aggiunto il valore del Patrimonio netto pari a € 83.820.015,76, con un incremento rispetto all'esercizio precedente, come già detto, di € 11.372.741,69.

Conto economico

Il Conto economico espone un avanzo di € 11.324.263,38.

Il valore della produzione risulta pari € 96.819.101,86.

Concorrono a tale risultato i trasferimenti da parte dello Stato per € 88.537.521,61, i trasferimenti da parte di soggetti diversi dallo Stato per € 7.822.056,77 e i proventi propri dell'Ente per € 459.523,48.

Il costo della produzione risulta pari a € 85.655.531,91.

Concorrono a tale risultato i costi per prestazione di servizi per € 1.358.569,33, i costi per il personale in servizio per € 49.907.104,29, i costi per gli organi istituzionali per € 305.686,43, i costi per promozione, formazione e comunicazione per € 576.054,85, i costi di funzionamento per € 13.848.425,06, gli oneri diversi di gestione per € 9.319.345,91, gli oneri tributari per € 3.572.408,41, le quote di ammortamento delle immobilizzazioni materiali per € 3.826.427,47 (come si evince dal già citato ALL. 3), la quota di accantonamento per l'adeguamento del Fondo "Trattamento di fine rapporto" per € 2.933.203,86 e le variazioni in riduzione delle rimanenze per € 8.306,30.

La differenza tra il valore della produzione e il costo della produzione ammonta a € 11.163.569,95. A questo importo va sommata la differenza tra proventi e oneri finanziari per € 262.430,93 e la differenza tra proventi e oneri straordinari per € -101.737,50.

Gli importi sopraindicati trovano riscontro nei "prospetti di riconciliazione economico-finanziaria costi e ricavi" allegati alla Nota integrativa.

§ 7 - SITUAZIONE DEL PERSONALE

La dotazione organica al 31/12/'12 presenta la seguente situazione :

LIV.	PROFILI E QUALIFICHE	DOTAZIONE ORGANICA ex art. 2, comma 1, D.L. 6/7/2012, n. 95, convertito in L. 7/8/2012, n. 135
-	DIRIGENTE I FASCIA	-
-	DIRIGENTE II FASCIA	2
	<i>Parz. Dirigenti</i>	2
	<i>Parz. Personale dirigenziale</i>	2
I	DIRIGENTE DI RICERCA	46
II	PRIMO RICERCATORE	80
III	RICERCATORE	87
	<i>Parz. Ricercatori</i>	213
I	DIRIGENTE TECNOLOGO	13
III	PRIMO TECNOLOGO	29
III	TECNOLOGO	57
	<i>Parz. Tecnologi</i>	99
	<i>Parz. Personale Ricercatore e Tecnologo</i>	312
-	GEOFISICO ORDINARIO	-
-	GEOFISICO ASSOCIATO	-
-	RICERCATORE GEOFISICO	7
-	ELEVATA PROFESSIONALITA'	-
	<i>Parz. Ruolo a esaurimento</i>	7
	<i>Parz. Personale ruolo a esaurimento</i>	7
IV	COLLABORATORE TECNICO E.R.	76
V	COLLABORATORE TECNICO E.R.	62
VI	COLLABORATORE TECNICO E.R.	9
	<i>Parz. Collaboratori tecnici E.R.</i>	147
VI	OPERATORE TECNICO	13
VII	OPERATORE TECNICO	18
VIII	OPERATORE TECNICO	7
	<i>Parz. Operatori tecnici</i>	38
IV	FUNZIONARIO DI AMMINISTRAZIONE	4
V	FUNZIONARIO DI AMMINISTRAZIONE	1
	<i>Parz. Funzionari di amministrazione</i>	5
V	COLLABORATORE DI AMMINISTRAZIONE	8
VI	COLLABORATORE DI AMMINISTRAZIONE	10
VII	COLLABORATORE DI AMMINISTRAZIONE	5
	<i>Parz. Collaboratori di amministrazione</i>	23
VII	OPERATORE DI AMMINISTRAZIONE	2
VIII	OPERATORE DI AMMINISTRAZIONE	7
	<i>Parz. Operatori di amministrazione</i>	9
	<i>Parz. Personale tecnico-amministrativo</i>	222
	TOTALE GENERALE	543

La sopraindicata tabella scaturisce dall'applicazione dell'art. 2, comma 1 D.L. 6/7/2012, n. 95, convertito con modificazioni, in L. 7/8/2012, n. 135. La disposizione normativa ha previsto una riduzione della spesa pubblica a servizi invariati, che ha comportato una riduzione di spesa del 10% sulle spese del personale e la conseguente riduzione degli uffici dirigenziali.

La rideterminazione prevista a seguito del D.L. n. 95, ha comportato altresì per l'amministrazione un'ulteriore riduzione della spesa del personale in quanto la stessa, alla data del decreto non risultava in linea con l'ultima dotazione organica approvata dagli organi vigilanti. Ciò, oltre a provocare un'ulteriore riduzione della spesa, ha di conseguenza determinato una riduzione dei ruoli ad esaurimento (n. 13 unità).

La situazione al 31/12/2012 presenta una netta differenza rispetto alla dotazione organica al 31/12/2011 (n. 582 unità), ma soprattutto tra dotazione organica di diritto al 31/12/2012 (n. 543 unità) e situazione del personale a tempo indeterminato presente in servizio alla stessa data (n. 560 unità), così come evidenziato dalla seguente tabella:

LIV.	PROFILI E QUALIFICHE	DOTAZIONE ORGANICA ex art. 2, comma 1, D.L. 6/7/2012, n. 95, convertito in L. 7/8/2012, n. 135	PERSONALE A TEMPO INDETERMINATO IN SERVIZIO al 31-12-2012	DIFFERENZA Posti vacanti	SOVRANUMERARI
-	DIRIGENTE I FASCIA	-	-	-	-
-	DIRIGENTE II FASCIA	2	3	-	1
	<i>Parz. Dirigenti</i>	2	3	-	1
	<i>Parz. Personale dirigenziale</i>	2	3	-	1
I	DIRIGENTE DI RICERCA	46	42	4	-
II	PRIMO RICERCATORE	80	79	1	-
III	RICERCATORE	87	87	-	-
	<i>Parz. Ricercatori</i>	213	208	5	-
I	DIRIGENTE TECNOLOGO	13	13	-	-
III	PRIMO TECNOLOGO	29	28	1	-
III	TECNOLOGO	57	56	1	-
	<i>Parz. Tecnologi</i>	99	97	2	-
	<i>Parz. Personale Ricercatore e Tecnologo</i>	312	305	-	-
-	GEOFISICO ORDINARIO	-	2	-	2
-	GEOFISICO ASSOCIATO	-	1	-	1
-	RICERCATORE GEOFISICO	7	16	-	9
-	ELEVATA PROFESSIONALITA'	-	1	-	1
	<i>Parz. Ruolo a esaurimento</i>	7	20	-	13
	<i>Parz. Personale ruolo a esaurimento</i>	7	20	-	13
IV	COLLABORATORE TECNICO E.R.	76	83	-	7
V	COLLABORATORE TECNICO E.R.	62	62	-	-
VI	COLLABORATORE TECNICO E.R.	9	9	-	-

	<i>Parz. Collaboratori tecnici E.R.</i>	147	154		-
VI	OPERATORE TECNICO	13	16		3
VII	OPERATORE TECNICO	18	18		-
VIII	OPERATORE TECNICO	7	7		-
	<i>Parz. Operatori tecnici</i>	38	40		3
IV	FUNZIONARIO DI AMMINISTRAZIONE	4	4	-	-
V	FUNZIONARIO DI AMMINISTRAZIONE	1	1	-	-
	<i>Parz. Funzionari di amministrazione</i>	5	5	-	-
V	COLLABORATORE DI AMMINISTRAZIONE	8	8	-	-
VI	COLLABORATORE DI AMMINISTRAZIONE	10	10	-	-
VII	COLLABORATORE DI AMMINISTRAZIONE	5	5	-	-
	<i>Parz. Collaboratori di amministrazione</i>	23	23	-	-
VII	OPERATORE DI AMMINISTRAZIONE	2	2	-	-
VIII	OPERATORE DI AMMINISTRAZIONE	7	7	-	-
	<i>Parz. Operatori di amministrazione</i>	9	9	-	-
	<i>Parz. Personale tecnico-amministrativo</i>	222	231	-	-
	TOTALE GENERALE	543	560	7	24

Il personale in soprannumero risulta di n. 24 unità, mentre vi sono n. 7 unità di posti vacanti per ricercatori e tecnologi. Relativamente al personale in soprannumero, alla data di approvazione del presente consuntivo, risultano andati in pensione una figura di dirigente amministrativo e un collaboratore tecnico.

Nell'anno 2013 è previsto il pensionamento di altre n. 2 unità di personale ad esaurimento (1 geofisico ordinario ed 1 ricercatore geofisico) e di una unità di operatore tecnico.

Non trovano allocazione nella dotazione organica vigente i seguenti ruoli :

- 1 posto di geofisico ordinario
- 1 posto di geofisico associato
- 8 posti da ricercatore geofisico
- 1 posto di elevata professionalità

Per le figure tecnico - amministrative e cioè n. 6 posti di collaboratore tecnico e n. 2 posti di operatore tecnico, sono previsti i cd. "pensionamenti", come indicato nella comunicazione prot. 10882 del 25/10/2012 agli organi vigilanti ed approvato con la pubblicazione in G.U. n. 87 del 13 aprile 2013.

Ai dipendenti con contratto a tempo indeterminato in servizio, vanno aggiunte alla data del 31/12/2012 n. 299 unità di personale con contratto a tempo determinato ex art. 36 L. n. 70/'75 - oneri a carico del Bilancio dell'Ente - ovvero ex art. 23 DPR n. 171/'91 - oneri a carico di fondi "esterni" - (erano n. 274 al 31/12/2011), per un totale di n. 859 dipendenti in servizio (erano n. 832 al 31/12/2011).

Oltre ai predetti dipendenti, partecipano alle attività dell'INGV:

- n. 2 portieri,
- n. 3 unità di personale dipendente da altre amministrazioni, in regime di comando,
- n. 4 titolari di borse di studio,
- n. 69 titolari di assegni di ricerca,
- n. 62 incaricati di ricerca,
- n. 16 titolari di borse di dottorato,
- n. 4 titolari di contratti di collaborazione coordinata e continuativa,

per un totale di n. 1.019 unità di personale (erano n. 1.013 al 31/12/2011).

Si dichiara, inoltre, che, come prescritto dal Regolamento, non esistono presso l'Istituto gestioni fuori Bilancio e che tutti i dati di Bilancio trovano puntuale riscontro nelle scritture contabili (finanziarie e patrimoniali) dell'Istituto, tenute secondo i criteri di cui al Regolamento più volte richiamato.

Roma, 05/06/2013

IL PRESIDENTE
(Prof. Stefano GRESTA)



RELAZIONE ILLUSTRATIVA
ALLEGATI

			ALL. 1
CASSA - NETTI			
FONDO INIZIALE DI CASSA '12		58.550.873,62	
ENTRATE '12			
in c/comp.	62.430.647,48		
in c/res.	7.722.165,48	70.152.812,96	
USCITE '12			
in c/comp.	72.054.625,20		
in c/res.	12.612.637,06	84.667.262,26	
AVANZO DI CASSA AL 31/12/'12		44.036.424,32	
E/C M.P.S. - SALDO AL 31/12/'12		58.550.873,62	
DIFFERENZA		- 14.514.449,30	
CASSA - LORDI			
FONDO INIZIALE DI CASSA '12		58.550.873,62	
ENTRATE '12			
in c/comp.	76.599.156,84		
in c/res.	7.793.147,53	84.392.304,37	
USCITE '12			
in c/comp.	86.137.978,97		
in c/res.	12.768.774,70	98.906.753,67	
AVANZO DI CASSA AL 31/12/'12		44.036.424,32	
E/C M.P.S. - SALDO AL 31/12/'12		44.036.424,32	
DIFFERENZA		-	
LORDIZZAZIONI			
ENTRATE '12			
in c/comp.	- 14.168.509,36		
in c/res.	- 70.982,05	- 14.239.491,41	
USCITE '12			
in c/comp.	- 14.083.353,77		
in c/res.	- 156.137,64	- 14.239.491,41	
DIFFERENZA A PAREGGIO		-	0,00



ALL. 2

VERBALE VERIFICA DI CASSA DELL'ENTE

ISTITUTO NAZIONALE DI GEOFISICA E VULCANOLOGIA

Di seguito, Vi riassumiamo il movimento finanziario per il periodo dal _____ al _____ come da tab.WM000180 (alleg. n. _____)

Gli importi sono espressi in euro.

SALDO INIZIO ESERCIZIO AL _____		58.550.873,62
Riscossioni:		
Residui	0,00	
Competenza	84.392.304,37	
Incassi senza reversali tab. WM000180 (alleg. n. _____)	0,00	
Totale Riscossioni tab. WM000140 (alleg. n. _____)	84.392.304,37	84.392.304,37
Pagamenti:		
Residui	0,00	
Competenza	98.906.753,67	
Pagamenti senza mandato tab. WM000180 (alleg. n. _____)	0,00	
Totale Pagamenti	98.906.753,67	98.906.753,67
SALDO AL _____ (confrontare con totali A, B e C)		44.036.424,32
ORDINATIVI IMPUTATI ALLA DATA _____		
Incassi:		
Residui	0,00	
Competenza	84.392.304,37	
Totale Reversali (come da Vs. distinta n° _____)	84.392.304,37	84.392.304,37
Pagamenti:		
Residui	0,00	
Competenza	98.906.753,67	
Totale Mandati (come da Vs. distinta n° _____)	98.906.753,67	98.906.753,67
ORDINATIVI DA EVADERE ALLA DATA _____		
Incassi:		
Residui	0,00	
Competenza	0,00	
Totale Reversali da evadere tab. WM000120 (alleg. n. _____)	0,00	0,00
Mandati:		
Residui	0,00	
Competenza	0,00	
Totale Mandati da evadere tab. WM000120 (alleg. n. _____)	0,00	0,00

DETTAGLIO DEL SALDO

A: Tesoreria Unica:

Giacenza Bankit - contabilità speciale n. 130637 alla data del 31/12/2012 (tab. WM000510 - alleg. n. _____)	44.036.424,32
Saldo Conto Corrente n. _____ c/anticipazione (estratto conto - alleg. n. _____)	0,00
Girofondi in entrata non contabilizzati alla data del _____ (tab. WM000470/WM000480 - alleg. n. _____)	0,00
Sbilanci e Girofondi in uscita relativi alle giornate: _____ in attesa di regolamento Bankit (tab. WM000220 - alleg. n. _____)	0,00
Totale (A) come da giornale di cassa al _____ (tab. WM000050 - alleg. n. _____)	44.036.424,32

B: Tesoreria Unica Mista:

Giacenza Bankit - contabilità speciale n. _____ alla data del _____ (tab. WM000510 - alleg. n. _____)	0,00
Saldo Conto Corrente n° _____ (estratto conto - alleg. n. _____)	0,00
Girofondi in entrata non contabilizzati alla data del _____ (tab. WM000470/WM000480 - alleg. n. _____)	0,00
Sbilanci e Girofondi in uscita relativi alle giornate: _____ in attesa di regolamento Bankit (tab. WM000220 - alleg. n. _____)	0,00
Totale (B) come da giornale di cassa al _____ (tab. WM000050 - alleg. n. _____)	0,00

C: Tesoreria Ordinaria:

Saldo Conto Corrente n° _____ (estratto conto - alleg. n. _____)	0,00
Totale (C) come da giornale di cassa al _____ (tab. WM000050 - alleg. n. _____)	0,00

 VALORI DI PROPRIETA'

 ALTRI VALORI

 CONTI CORRENTI ACCESI PRESSO DI NOI

 DETTAGLIO DELLE SOMME VINCOLATE IN CONTABILITA' - euro _____

 DETTAGLIO DELLE SOMME VINCOLATE FUORI CONTABILITA' - euro _____

Per l'Ente _____

 BANCA MONTE DEI PASCHI DI SIENA S.p.A.
 Filiale di ROMA - AG. 15


Istituto Nazionale di Geofisica e Vulcanologia
Stampa Totali Ammortamento per Categorie Esercizio 2012

Costi Storici al 01/01	Costi Storici al 31/12	Incremento Patrimoniale	Quota Amm. anno corrente	Fondo Amm. al 01/01	Fondo Amm. Amm.to Residuo al 31/12	Insussistenze	Tot Non Amm.
AM - Altri beni mobili							
25.527,10	27.255,45	1.728,35	5.365,95	6.864,10	12.230,05	15.025,40	0,00
AU - Automezzi e altri mezzi di trasporto							
995.771,52	1.014.889,52	19.118,00	105.886,83	703.455,39	809.342,22	205.547,30	0,00
BO - Materiale bibliografico							
4.876.633,02	4.926.052,50	49.419,48	165.228,60	1.638.220,76	1.804.258,31	1.617.133,63	1.504.660,56
CS - Collezioni scientifiche							
0,00	60.000,00	60.000,00	0,00	0,00	60.000,00	0,00	0,00
FC - Fabbricati civili							
26.324.257,21	28.521.257,21	2.197.000,00	525.080,58	7.351.920,78	10.074.001,36	18.447.255,85	0,00
LA - strumenti tecnici ed attrezzature in genere							
65.767.228,44	68.662.117,60	2.894.889,16	2.820.535,53	37.731.708,62	40.358.754,84	5.920.801,34	22.382.561,42
MO - Mobili, arredi e macchine di ufficio							
4.968.648,77	5.018.967,10	50.318,33	204.329,98	2.089.158,85	2.291.433,21	896.165,06	1.831.368,83
102.956.066,06	106.230.539,38	5.272.473,32	3.826.427,47	49.521.328,50	55.410.019,99	27.101.928,58	25.718.590,81
Totali Generali Esercizio 2012							

ALL. 3

COLLETTIVA 9010726	ALL. 4
Valore di riscatto per cessazione alla data del 01/01/2012	4.259.592,38
Liquidazioni lorde incassate nel corso del 2012	- 219.529,97
Rendimento 2012	238.393,09
Valore di riscatto per cessazione al 31/12/2012	4.278.455,50
COLLETTIVA 9020190	
Valore di riscatto per cessazione alla data del 01/01/2012	1.848.571,61
Liquidazioni lorde incassate nel corso del 2012	- 60.732,18
Rendimento 2012	51.270,07
Valore di riscatto per cessazione al 31/12/2012	1.839.109,50

	fondo al 31/12/2011	Fondo al 31/12/12	cessati 2012 da pagare	cessati 2012 liquidati	ALL. 5
TFR		9.439.007,14	176.088,56	78.517,12	9.536.578,58
TFS		26.518.027,30	522.652,44	277.115,71	26.763.564,03
portieri		38.307,48	0	0	38.307,48
Totale	33.730.488,20			Totale fondo al 31/12/12	36.338.450,10
				saldo TFR in TeamGov al 31/12/12	33.405.246,24
				Accantonamento 2012	2.933.203,86

PAGINA BIANCA

BILANCIO CONSUNTIVO

PAGINA BIANCA

RENDICONTO FINANZIARIO GESTIONALE
ENTRATE

**ISTITUTO NAZIONALE DI GEOFISICA E VULCANOLOGIA
RENDICONTO FINANZIARIO GESTIONALE ESERCIZIO 2012**

ENTRATE											
Gestione della Competenza 2012											
Codice	Capitolo	Denominazione	Previsioni		Somme Accertate			Diff. rispetto alle Previsioni		In Meno (6 - 9)	
			Iniziali	Variazioni	Definitive (3+4-5)	Riscosse	Rimaste da Riscuotere	Totale Accertamenti (7 + 8)	In Più (9 - 6)		In Meno (6 - 9)
1	2		3	4	5	6	7	8	9	10	11
	1.- GENERALE										
	1. - ENTRATE CORRENTI										
	1.1. - ENTRATE DERIVANTI DA TRASFERIMENTI CORRENTI										
1.1.01.		TRASFERIMENTI DA PARTE DELLO STATO	45.651.783,00	1.500.000,00	1.500.000,00	45.651.783,00	45.651.783,00		45.651.783,00		
1.1.01.01.		Contributo MIUR di funzionamento									
1.1.01.02.		Contributo MIUR ex L. n. 61/98	1.291.142,00			1.291.142,00	1.291.142,00		1.291.142,00		
1.1.01.03.		Contributi MIUR per maggiori oneri di personale	763.541,00			763.541,00	763.541,00		763.541,00		
		Totale 1.1.01. - TRASFERIMENTI DA PARTE DELLO STATO	47.706.466,00	1.500.000,00	1.500.000,00	47.706.466,00	47.706.466,00		47.706.466,00	0,00	0,00
1.1.02.		TRASFERIMENTI DA PARTE DELLE REGIONI E DEGLI ENTI LOCALI									
1.1.02.01.		Contributi Regione siciliana per attività monitoraggio									
		Totale 1.1.02. - TRASFERIMENTI DA PARTE DELLE REGIONI E DEGLI ENTI LOCALI								0,00	0,00
1.1.03.		TRASFERIMENTI DA PARTE DI ALTRI ENTI DEL SETTORE PUBBLICO									
1.1.03.01.		Contributi ProCiv per attività monitoraggio	13.000.000,00		2.000.000,00	11.000.000,00		11.000.000,00	11.000.000,00		
		Totale 1.1.03. - TRASFERIMENTI DA PARTE DI ALTRI ENTI DEL SETTORE PUBBLICO	13.000.000,00		2.000.000,00	11.000.000,00		11.000.000,00	11.000.000,00	0,00	0,00
		Totale 1.1. - ENTRATE DERIVANTI DA	60.706.466,00	1.500.000,00	3.500.000,00	58.706.466,00	47.706.466,00	11.000.000,00	58.706.466,00	0,00	0,00

**ISTITUTO NAZIONALE DI GEOFISICA E VULCANOLOGIA
RENDICONTO FINANZIARIO GESTIONALE ESERCIZIO 2012**


Codice	Capitolo	Denominazione	ENTRATE						Diff. rispetto alle Previsioni		
			Previsioni		Somme Accertate		In Più		In Meno		
			Iniziali	Variazioni In +	In -	Definitive (3+4-5)	Riscosse	Rimaste da Riscuotere	Totale Accertamenti (7 + 8)	(9 - 6)	(6 - 9)
1	2	Entrate eventuali	3	4	5	6	7	8	9	10	11
1.2.04.01		Totale 1.2.04. - ENTRATE NON CLASSIFICABILI IN ALTRE VOCI					32.668,24		32.668,24	32.668,24	
		Totale 1.2. - ALTRE ENTRATE	247.171,00	0,00	180.000,00	67.171,00	273.779,82	67.621,00	341.400,82	274.229,82	
		Totale generale 1. - ENTRATE CORRENTI	60.953.637,00	1.500.000,00	3.680.000,00	58.773.637,00	47.980.245,82	11.067.621,00	59.047.866,82	274.229,82	
		2. - ENTRATE IN CONTO CAPITALE									
		2.1. - ENTRATE PER ALIENAZIONE DI BENI PATRIMONIALI E RISCOSSIONE DI CREDITI									
2.1.02.		ALIENAZIONE DI IMMOBILIZZAZIONE TECNICHE									
2.1.02.01.		Alienazione di beni durevoli									
		Totale 2.1.02. - ALIENAZIONE DI IMMOBILIZZAZIONE TECNICHE REALIZZO DI VALORI MOBILIARI								0,00	0,00
2.1.03.		Cessione di partecipazioni									
2.1.03.01.		Totale 2.1.03. - REALIZZO DI VALORI MOBILIARI		568.191,00		568.191,00		297.943,04	523.838,80	0,00	0,00
2.1.04.		RISCOSSIONE CREDITI									
2.1.04.01.		Riscossioni di prestiti ed anticipazioni a breve termine									
2.1.04.02.		Ritiro di depositi a cauzione presso terzi									
		Totale 2.1.04. - RISCOSSIONE CREDITI									44.352,20

**ISTITUTO NAZIONALE DI GEOFISICA E VULCANOLOGIA
RENDICONTO FINANZIARIO GESTIONALE ESERCIZIO 2012**


ENTRATE												
Gestione della Competenza 2012												
Codice	Capitolo	Denominazione	Iniziali	Previsioni		Definitive (3+4-5)	Somme Accertate			Diff. rispetto alle Previsioni		
				In +	In -		Riscosse	Rimaste da Riscuotere	Totale Accertamenti (7+8)	In Più (9-6)	In Meno (5-9)	
1	2		3	4	5	6	7	8	9	10	11	
3.1.01.01.		Assegnazioni programmi di ricerca MIUR		1.587.043,00		1.587.043,00	4.660.184,00	13.070,00	4.673.254,00	3.086.211,00		
3.1.01.04.		Assegnazioni per PNRA		140.279,00		140.279,00	207.971,76		207.971,76	67.692,76		
3.1.01.05.		Assegnazioni programmi ricerca M. Ambiente, ecc.										
3.1.01.07.		Assegnazioni servizi scientifici M. Difesa		4.000,00		4.000,00	31.454,54		31.454,54	27.454,54		
3.1.01.08.		Assegnazioni cooperazioni scientifiche M. Esteri		160.891,00		160.891,00	49.259,00	9.500,00	58.759,00		102.132,00	
3.1.01.09.		Finanziamenti di Regioni ed Enti locali		2.424.067,36		2.424.067,36	441.126,88	2.196.150,69	2.637.277,57	213.210,21		
3.1.01.10.		Corrispettivi progetti ricerca cofinanziati dal MIUR		38.623,00		38.623,00	2.686.255,88		2.686.255,88	2.647.632,88		
3.1.01.11.		Finanziamenti ProCiv per attività di ricerca		2.000.000,00		2.000.000,00	1.139,00	2.000.000,00	2.001.139,00	1.139,00		
3.1.01.12.		Finanziamenti ProCiv per ottimizzazione attività monitoraggio	2.000.000,00			2.000.000,00		2.000.000,00	2.000.000,00			
		Totale 3.1.01. - PROGETTI DI RICERCA FINANZIATI DALLLO STATO, DALLE REGIONI E DAGLI ENTI LOCALI	2.000.000,00	6.354.903,36		8.354.903,36	8.077.391,06	6.218.720,69	14.296.111,75	5.941.208,39	0,00	
3.1.02.		PROGETTI DI RICERCA FINANZIATI DA ALTRI ENTI DI RICERCA E DALLE UNIVERSITA'										
3.1.02.01.		Corrispettivi contratti CNR		79.333,00		79.333,00	133.143,00	22.946,24	156.089,24	76.756,24		
3.1.02.02.		Corrispettivi contratti ASI		78.702,00		78.702,00	201.283,00	75.000,00	276.283,00	197.581,00		
3.1.02.04.		Finanziamenti di Università		33.826,68		33.826,68	17.911,18	27.304,00	45.215,18	11.388,50		

ISTITUTO NAZIONALE DI GEOFISICA E VULCANOLOGIA
RENDICONTO FINANZIARIO GESTIONALE ESERCIZIO 2012



Codice	Capitolo	Denominazione	ENTRATE											
			Previsioni			Somme Accertate				Diff. rispetto alle Previsioni				
			Iniziali	In +	In -	Definitive (3+4-5)	Riscosse	Rimaste da Riscuotere	Totale Accertamenti (7+8)	In Più (9-6)	In Meno (6-9)			
3	4	5	6	7	8	9	10	11						
4.1.01.03.	2	Ritenute sindacali	58.000,00			58.000,00	81.230,35					81.230,35	23.230,35	
4.1.01.04.		Ritenute in conto terzi	192.000,00			192.000,00	265.165,05	131,17				265.296,22	73.296,22	
4.1.01.05.		Traffimute IVA su fatturazione attiva	372.000,00			372.000,00	278.108,53	101.029,39				379.137,92	7.137,92	
4.1.01.06.		Recupero fondi Cassiere interno	325.000,00			325.000,00	189.354,31					189.354,31		135.645,69
4.1.01.07.		Altre partite di giro	2.000,00			2.000,00	85.587,47	127,33				85.714,80	83.714,80	
4.1.01.08.		Anticipi di missione	530.000,00			530.000,00	117.385,64	44.943,92				162.329,56		367.670,44
4.1.01.09.		Contributi c/Enle	240.000,00			240.000,00	58.718,57					58.718,57		181.281,43
4.1.01.10.		IVA intracomunitaria	240.000,00			240.000,00	21.707,29					21.707,29		218.292,71
		Totale 4.1.01. - ENTRATE AVENTI NATURA DI PARTITE DI GIRO	15.059.000,00	0,00	0,00	15.059.000,00	14.258.975,16	148.431,67	14.407.406,83	0,00	14.407.406,83	14.407.406,83	0,00	651.593,17
		Totale 4.1. - ENTRATE AVENTI NATURA DI PARTITE DI GIRO	15.059.000,00	0,00	0,00	15.059.000,00	14.258.975,16	148.431,67	14.407.406,83	0,00	14.407.406,83	14.407.406,83	0,00	651.593,17
		Totale generate 4. - PARTITE DI GIRO	78.017.137,00	14.952.757,86	3.680.000,00	85.289.894,86	76.559.155,84	20.817.142,02	97.416.298,86	8.126.404,00	97.416.298,86	8.126.404,00	8.126.404,00	0,00

ISTITUTO NAZIONALE DI GEOFISICA E VULCANOLOGIA
RENDICONTO FINANZIARIO GESTIONALE ESERCIZIO 2012



Codice	Capitolo Denominazione	ENTRATE Gestione della Competenza 2012										
		Previsioni		Somme Accertate			Diff. rispetto alle Previsioni					
		Iniziali	In + 4	In - 5	Definitive (3+4-5) 6	Riscosse 7	Rimaste da Riscuotere 8	Totale Accertamenti (7 + 8) 9	In Più (9 - 6) 10	In Meno (6 - 9) 11		
1	2	3	4	5	6	7	8	9	10	11		
	Riepilogo dei Titoli											
	Riepilogo dei titoli Centro											
	Resp. Amm.va GENERALE											
	Titolo I	60.953.637,00	1.500.000,00	3.680.000,00	58.773.637,00	47.980.245,82	11.067.621,00	59.047.866,82	274.229,82	0,00		
	Titolo II	4.500,00	568.191,00	0,00	572.691,00	387.415,79	297.943,04	685.358,83	112.667,83	0,00		
	Titolo III	2.000.000,00	12.884.566,86	0,00	14.884.566,86	13.972.520,07	9.303.146,31	23.275.666,38	8.391.099,52	0,00		
	Titolo IV	15.059.000,00	0,00	0,00	15.059.000,00	14.258.975,16	148.431,67	14.407.406,83	0,00	651.593,17		
	Totale delle entrate Centro	78.017.137,00	14.952.757,86	3.680.000,00	89.289.894,86	76.599.156,84	20.817.142,02	97.416.298,86	8.126.404,00	0,00		
	Resp. Amm.va GENERALE											
	Totale delle Entrate	78.017.137,00	14.952.757,86	3.680.000,00	89.289.894,86	76.599.156,84	20.817.142,02	97.416.298,86	8.126.404,00			
	Avanzo Ammin. Applicato	35.261.023,00	25.675.255,48		60.936.278,48					60.936.278,48		
	Disavanzo Finanziario							1.659.996,78	1.659.996,78			
	Disavanzo di Cassa					9.538.822,13						
	Totale a Pareggio	113.278.160,00	40.628.013,34	3.680.000,00	150.226.173,34	86.137.978,97	20.817.142,02	99.076.295,64		51.149.877,70		

PAGINA BIANCA

RENDICONTO FINANZIARIO GESTIONALE
USCITE

**ISTITUTO NAZIONALE DI GEOFISICA E VULCANOLOGIA
RENDICONTO FINANZIARIO GESTIONALE ESERCIZIO 2012**


Codice	Capitolo	Denominazione	USCITE													
			Previsioni			Somme Impegnate			Diff. rispetto alle Previsioni							
			Iniziali	Variazioni In +	In -	Definitive (3+4-5)	Pagate	Rimaste da Pagare	Totale Impegni (7 + 8)	In Più (9 - 6)	In Meno (6 - 9)					
1	2	3	4	5	6	7	8	9	10	11						
	1.-GENERALE															
	1. - USCITE CORRENTI															
	1.1. - FUNZIONAMENTO															
1.1.01.	USCITE PER GLI ORGANI DELL'ENTE															
1.1.01.01.	Indennità, gettoni e trattamento di missione al Presidente	150.000,00							150.000,00							
1.1.01.02.	Indennità, gettoni e trattamento di missione ai componenti il Consiglio direttivo	80.000,00							57.445,77		22.554,23					
1.1.01.03.	Indennità, gettoni e trattamento di missione ai componenti il Collegio dei Revisori dei Conti	55.000,00							46.980,00		8.020,00					
1.1.01.04.	Indennità, gettoni e trattamento di missione ai componenti gli altri Organi collegiali	32.000,00							17.095,09		14.904,91					
1.1.01.05.	Operatività degli Uffici di diretta collaborazione del Presidente	7.000,00							6.948,20		51,80					
	Totale 1.1.01. - USCITE PER GLI ORGANI DELL'ENTE	324.000,00							278.489,06		45.530,94					0,00
1.1.02.	ONERI PER IL PERSONALE IN ATTIVITA' DI SERVIZIO															
1.1.02.01.	Stipendi e altri assegni fissi al personale	28.357.365,00							27.707.599,60		10.269,52					639.495,88
1.1.02.02.	Fondo emolumenti accessori al Personale dirigente	165.000,00							99.838,41		65.161,59					

**ISTITUTO NAZIONALE DI GEOFISICA E VULCANOLOGIA
RENDICONTO FINANZIARIO GESTIONALE ESERCIZIO 2012**


Codice	Capitolo	Denominazione	USCITE										
			Previsioni			Somme Impegnate				Diff. rispetto alle Previsioni			
			Iniziali	Variazioni In +	In -	Definitive (3+4-5)	Pagate	Rimaste da Pagare	Totale Impegni (7+8)	In Più (9-6)	In Meno (6-9)		
1	2	3	4	5	6	7	8	9	10	11			
1.1.02.03.		Fondo emolumenti accessori al Personale I - III livello	1.080.000,00			1.080.000,00	1.024.510,84	55.489,16	1.080.000,00				
1.1.02.04.		Fondo emolumenti accessori al Personale IV - IX livello	2.440.000,00			2.440.000,00	2.347.554,46	92.445,54	2.440.000,00				
1.1.02.05.		Trattamento di missione in Italia	366.408,71	13.000,00	17.003,00	362.405,71	294.567,59	23.265,96	317.833,55				44.572,16
1.1.02.06.		Trattamento di missione all'estero	120.823,29	4.003,00		124.826,29	72.404,96	22.233,73	94.638,69				30.187,60
1.1.02.07.		Mensa e servizio sostitutivo della mensa	943.488,00		120.895,00	822.593,00	712.186,74	110.403,35	822.590,09				2,91
1.1.02.08.		Corsi di formazione e di aggiornamento del Personale	96.123,00			96.123,00	40.495,41	9.990,66	50.486,07				45.636,93
1.1.02.10.		Contributi previdenziali	7.642.000,00	353.067,00		7.995.067,00	6.850.614,96	1.092.469,64	7.943.084,60				51.982,40
1.1.02.11.		Contributi IRAP	2.694.000,00	154.817,00		2.848.817,00	2.448.196,30	385.282,70	2.833.479,00				15.336,00
1.1.02.12.		Contributi assicurativi	287.000,00			287.000,00	224.606,34	12,00	224.618,34				62.381,66
1.1.02.13.		Oneri per il personale a tempo determinato rinnovato ope legis											
1.1.02.14.		Fondo emolumenti accessori per attività di interesse per la ProCiv finanziate dal DPC	820.000,00			945.000,00	939.042,14	5.957,86	945.000,00				
		Totale 1.1.02. - ONERI PER IL PERSONALE IN ATTIVITA' DI SERVIZIO	45.012.208,00	649.887,00	137.898,00	45.524.197,00	42.761.617,75	1.872.981,71	44.634.699,46	0,00			889.597,54
1.1.03.		USCITE PER IL DIRETTORE GENERALE											
1.1.03.01.		Trattamento fondamentale, di posizione e di risultato del Direttore generale	174.000,00			174.000,00	148.348,34	25.651,66	174.000,00				

**ISTITUTO NAZIONALE DI GEOFISICA E VULCANOLOGIA
RENDICONTO FINANZIARIO GESTIONALE ESERCIZIO 2012**


Capitolo		USCITE Gestione della Competenza 2012										
Codice	Denominazione	Iniziali	Previsioni		Definitive (3+4-5)	Somme Impegnate			Diff. rispetto alle Previsioni		In Meno (6-9)	
			In +	In -		Pagate	Rimaste da Pagare	Totale Impegni (7 + 8)	In Più (9 - 6)	In Meno (6 - 9)		
1	2	3	4	5	6	7	8	9	10	11		
1.1.03.02.	Operatività degli Uffici della Direzione generale	9.000,00			9.000,00	5.088,91	1.273,63	6.362,54			2.637,46	
1.1.04.	Totale 1.1.03. - USCITE PER IL DIRETTORE GENERALE	183.000,00			183.000,00	153.437,25	26.925,29	180.362,54	0,00		2.637,46	
1.1.04.01.	USCITE PER L'ACQUISTO DI BENI DI CONSUMO E DI SERVIZI											
	Stampa di pubblicazioni e contributi per pubblicazione di lavori	184.548,37	17.700,00		202.248,37	118.244,78	22.483,61	140.728,39			61.519,98	
1.1.04.02.	Acquisto di pubblicazioni, giornali e riviste anche on line	424.360,76	120,00	15.000,00	409.480,76	344.411,81	33.658,33	378.070,14			31.410,62	
1.1.04.03.	Acquisto di materiali tecnici e parti di ricambio per uffici e laboratori	873.169,68	67.990,00	36.340,00	904.819,68	383.809,94	209.897,37	593.707,31			311.112,37	
1.1.04.04.	Canoni per collegamenti telematici e internet	1.190.639,00			1.190.639,00	983.933,56	202.169,06	1.186.102,62			4.536,38	
1.1.04.05.	Allestimento e manutenzione di osservatori e siti delle reti	536.694,00	31.700,90	35.466,90	532.928,00	248.093,04	101.762,08	349.855,12			183.072,88	
1.1.04.06.	Spese per studi, ricerche, indagini e rilevazioni	1.115.096,00	14.000,00	53.200,00	1.075.896,00	630.989,64	207.347,07	838.336,71			237.559,29	
1.1.04.07.	Spese per organizzazione di meeting e convegni e per partecipazione a convegni e congressi	29.003,00	51.946,00	3.000,00	77.949,00	20.119,49	36.017,54	56.137,03			21.811,97	
1.1.04.08.	Borse di studio, assegni di ricerca e corsi di dottorato	217.462,00	36.010,00	6.000,00	247.472,00	235.407,90	1.628,79	237.036,69			10.435,31	
1.1.04.09.	Spese di rappresentanza	1.056,00			1.056,00	583,40		583,40			472,60	
1.1.04.10.	Spese per accertamenti sanitari	53.000,00	6.000,00		59.000,00	56.873,41	843,78	57.717,19			1.282,81	

**ISTITUTO NAZIONALE DI GEOFISICA E VULCANOLOGIA
RENDICONTO FINANZIARIO GESTIONALE ESERCIZIO 2012**


Capitolo		USCITE									
Gestione della Competenza 2012		Previsioni					Somme Impegnate			Diff. rispetto alle Previsioni	
Codice	Denominazione	Iniziali	Variazioni	Definitive	Pagate	Rimaste da Pagare	Totale Impegni	In Più	In Meno		
1	2	3	In + 4	(3+4-5) 6	In - 5	7	8	(7 + 8) 9	(9 - 6) 10	(6 - 9) 11	
1.1.04.11.	Spese per cancelleria, materiale informatico e materiale di consumo vario	230.899,00	2.000,00	228.399,00	4.500,00	93.434,88	27.286,92	120.721,80		107.677,20	
1.1.04.12.	Acquisto di vestitari e indumenti di lavoro	59.352,02	300,00	59.652,02		13.725,09	1.452,00	15.177,09		44.474,93	
1.1.04.13.	Fitto locali e oneri condominiali	2.664.125,00	39.045,00	2.703.170,00		2.285.067,37	418.102,34	2.703.159,71		10,29	
1.1.04.14.	Pulizia locali	682.466,00	5.500,00	687.966,00		330.411,24	330.695,71	661.106,95		26.869,05	
1.1.04.15.	Guardiania locali	1.011.731,00		1.011.731,00		481.424,74	522.683,23	1.004.107,97		7.623,03	
1.1.04.16.	Spese postali	40.598,00	300,00	40.898,00		12.547,73	9.567,32	22.115,05		18.782,95	
1.1.04.17.	Spese telefoniche	1.037.000,00	70.000,00	1.107.000,00		936.163,75	170.723,64	1.106.887,39		112,61	
1.1.04.18.	Spese per concorsi e selezioni, per commissioni e comitati vari	32.668,00	50.750,00	83.418,00		77.126,29	5.394,35	82.520,64		897,36	
1.1.04.19.	Noleggio, manutenzione ed esercizio autovetture	764.432,25	1.000,00	757.888,25	7.544,00	511.271,67	173.554,99	684.826,66		73.061,59	
1.1.04.20.	Acquisto e manutenzione software	490.740,20	46.766,00	530.506,20	7.000,00	359.815,89	130.847,21	490.663,10		39.843,10	
1.1.04.21.	Noleggio e manutenzione hardware e fotocopiatrici	542.869,35	59.000,00	595.869,35	6.000,00	360.547,89	179.334,75	539.882,64		55.986,71	
1.1.04.22.	Utenze gas e fornitura combustibile per riscaldamento	156.467,00		156.467,00		97.963,55	56.535,96	154.499,51		1.967,49	
1.1.04.23.	Utenze idriche	5.515,00	6.000,00	11.515,00		9.496,38	1.799,82	11.296,20		218,80	
1.1.04.24.	Utenze elettriche	816.900,00	300.000,00	1.116.900,00		1.068.769,04	48.129,79	1.116.898,83		1,17	
1.1.04.25.	Onorari per speciali incarichi	82.000,00		82.000,00		39.550,66	26.961,91	66.512,57		15.487,43	
1.1.04.26.	Trasporti, spedizioni, facchinaggi e oneri doganali	87.514,24	4.850,00	91.364,24	1.000,00	49.837,55	28.101,44	77.938,99		13.425,25	

**ISTITUTO NAZIONALE DI GEOFISICA E VULCANOLOGIA
RENDICONTO FINANZIARIO GESTIONALE ESERCIZIO 2012**


Capitolo		USCITE Gestione della Competenza 2012									
Codice	Denominazione	Previsioni			Somme Impegnate			Diff. rispetto alle Previsioni			
		Iniziali	In +	In -	Definitive (3+4-5)	Pagate	Rimaste da Pagare	Totale Impegni (7 + 8)	In Più (9 - 6)	In Meno (6 - 9)	
1	2	3	4	5	6	7	8	9	10	11	
1.2.04.01.	Imposte, tasse e tributi vari	470.494,00	321.000,00	1,00	791.493,00	718.680,44	66.556,32	785.236,76		6.256,24	
	Totale 1.2.04. - ONERI TRIBUTARI	470.494,00	321.000,00	1,00	791.493,00	718.680,44	66.556,32	785.236,76	0,00	6.256,24	
1.2.05.	POSTE CORRETTIVE E COMPENSATIVE DI ENTRATE CORRENTI										
1.2.05.01.	Restituzioni e rimborsi diversi	6.000,00			6.000,00	5.911,78	3,40	5.915,18		84,82	
	Totale 1.2.05. - POSTE CORRETTIVE E COMPENSATIVE DI ENTRATE CORRENTI	6.000,00			6.000,00	5.911,78	3,40	5.915,18	0,00	84,82	
1.2.06.	USCITE NON CLASSIFICABILI IN ALTRE VOCI										
1.2.06.01.	Uscite per liti, arbitraggi, risarcimenti e accessori		33.950,00		33.950,00	33.949,43		33.949,43		0,57	
1.2.06.02.	Fondi speciali per i rinnovi contrattuali in corso	3.337.598,00			3.337.598,00					3.337.598,00	
	Totale 1.2.06. - USCITE NON CLASSIFICABILI IN ALTRE VOCI	3.337.598,00	33.950,00		3.371.548,00	33.949,43		33.949,43	0,00	3.337.598,57	
	Totale 1.2. - INTERVENTI DIVERSI	4.041.483,50	1.444.650,80	1,00	5.486.133,30	2.058.884,10	81.430,54	2.140.314,64		3.345.818,66	
1.3.01.	1.3. - ACCANTONAMENTI A FONDI RISCHIE ONERI										
1.3.01.01.	FONDO RISERVA										
	Fondo riserva	143.761,00	7.194.704,00	7.319.844,00	18.621,00					18.621,00	
	Totale 1.3.01. - FONDO RISERVA	143.761,00	7.194.704,00	7.319.844,00	18.621,00				0,00	18.621,00	
	Totale 1.3. - ACCANTONAMENTI A FONDI RISCHIE ONERI	143.761,00	7.194.704,00	7.319.844,00	18.621,00	0,00	0,00	0,00		18.621,00	

**ISTITUTO NAZIONALE DI GEOFISICA E VULCANOLOGIA
RENDICONTO FINANZIARIO GESTIONALE ESERCIZIO 2012**


Capitolo		USCITE Gestione della Competenza 2012									
Codice	Denominazione	Previsioni			Somme Impegnate			Diff. rispetto alle Previsioni			
		Iniziali	In +	In -	Definitive (3+4-5)	Pagate	Rimaste da Pagare	Totale Impegni (7 + 8)	In Più (9 - 6)	In Meno (6 - 9)	
1	2	3	4	5	6	7	8	9	10	11	
	Totale generale 1. - USCITE CORRENTI	64.670.321,38	10.210.706,70	7.689.539,90	67.191.488,18	55.680.441,45	5.597.200,97	61.277.642,42		5.913.845,76	
	2. - USCITE IN CONTO CAPITALE										
	2.1. - INVESTIMENTI										
2.1.01.	ACQUISIZIONE DI BENI DI USO DUREVOLE ED OPERE IMMOBILIARI	1.750.000,00			1.750.000,00	878.934,99	871.064,09	1.749.999,08		0,92	
2.1.01.01.	Ampliamento e manutenzione straordinaria della sede centrale										
2.1.01.02.	Acquisto, ricostruzioni, ripristini e trasformazioni di immobili	34.000,00			34.000,00					34.000,00	
2.1.02.	Totale 2.1.01. - ACQUISIZIONE DI BENI DI USO DUREVOLE ED OPERE IMMOBILIARI	1.784.000,00			1.784.000,00	878.934,99	871.064,09	1.749.999,08	0,00	34.000,92	
2.1.02.	ACQUISIZIONE DI IMMOBILIZZAZIONI TECNICHE										
2.1.02.01.	Acquisti di impianti, attrezzature e macchinari	1.670.339,51	60.200,00		1.642.239,51	395.503,69	553.911,93	949.415,82		692.823,69	
2.1.02.02.	Acquisto, ripristini, trasformazioni e manutenzione straordinaria di immobilizzazioni tecniche		4.913,00		4.913,00		4.912,60	4.912,60		0,40	
2.1.02.03.	Acquisti di automezzi			2.200,00	85.021,91	11.654,18	16.895,63	28.549,81		56.472,10	
2.1.02.05.	Acquisti di mobili e macchine d'ufficio	87.221,91			85.467,20	42.942,63	2.353,75	45.296,38		40.170,82	
2.1.02.06.	Acquisto di libri, riviste e altre pubblicazioni per le Biblioteche	77.467,20	8.000,00		85.467,20						
	Totale 2.1.02. - ACQUISIZIONE DI IMMOBILIZZAZIONI TECNICHE	1.835.028,62	73.113,00	90.500,00	1.817.641,62	450.100,70	578.073,91	1.028.174,61	0,00	789.467,01	

ISTITUTO NAZIONALE DI GEOFISICA E VULCANOLOGIA
RENDICONTO FINANZIARIO GESTIONALE ESERCIZIO 2012



Capitolo		USCITE										
Gestione della Competenza 2012		Previsioni			Somme Impegnate			Diff. rispetto alle Previsioni				
Codice	Denominazione	Iniziali	Variazioni		Definitive (3+4-5)	Pagate	Rimaste da Pagare	Totale Impegni (7 + 8)	In Più (9 - 6)	In Meno (6 - 9)		
			In +	In -								
1	2	3	4	5	6	7	8	9	10	11		
2.2.01.01.	Rimborsi di mutui	650.000,00			650.000,00	645.521,46		645.521,46		4.478,54		
	Totale 2.2.01. - RIMBORSI DI MUTUI	650.000,00			650.000,00	645.521,46		645.521,46	0,00	4.478,54		
	Totale 2.2. - ONERI COMUNI	650.000,00	0,00	0,00	650.000,00	645.521,46	0,00	645.521,46		4.478,54		
	Totale generale 2. - USCITE IN CONTO CAPITALE	4.689.576,62	682.687,00	90.500,00	5.281.763,62	2.820.823,82	1.588.640,91	4.409.464,73		872.298,89		
	3. - GESTIONI SPECIALI											
	3.1. - PROGETTI DI RICERCA FINANZIATI DALL'ESTERNO											
3.1.01.	PROGETTI DI RICERCA FINANZIATI DALLO STATO, DALLE REGIONI E DAGLI ENTI LOCALI											
3.1.01.01.	Spese per programmi di ricerca finanziati dal MIUR	24.963.762,00	24.806.259,34	16.354.165,64	33.415.855,70	1.912.163,46	1.894.495,59	3.806.659,05		29.609.196,65		
3.1.01.02.	Spese per attività dei Gruppi Nazionali finanziati dal DPC		37.466,61		37.466,61	6.630,00	2.738,97	9.368,97		28.097,64		
3.1.01.03.	Spese per il Progetto "SISMOS" finanziato dal MATT											
3.1.01.04.	Spese per il PNRA finanziato dal MIUR tramite il Consorzio PNRA scrl		498.280,88	31.821,00	466.459,88	118.137,37	65.748,61	183.885,98		282.573,90		
3.1.01.05.	Spese per programmi di ricerca finanziati dal MATT		428,69		428,69					428,69		
3.1.01.07.	Spese per servizi scientifici richiesti dal Ministero della Difesa		81.961,85		81.961,85	2.550,85	3.395,58	5.946,43		76.015,42		
3.1.01.08.	Spese per programmi di ricerca finanziati dal MAE		291.972,52	1.809,00	290.163,52	181.081,67	31.355,06	212.436,73		77.726,79		

**ISTITUTO NAZIONALE DI GEOFISICA E VULCANOLOGIA
RENDICONTO FINANZIARIO GESTIONALE ESERCIZIO 2012**


Codice	Denominazione	Capitolo		USCITE									
		Previsioni		Somme Impegnate					Diff. rispetto alle Previsioni				
		Iniziali	Variazioni		Definitive (3+4-5)	Pagate	Rimaste da Pagare	Totale Impegni (7+8)	In Più (9-6)	In Meno (6-9)			
1	2	3	4	5	6	7	8	9	10	11			
3.1.01.09.	Spese per progetti di ricerca finanziati dalle Regioni e dagli Enti locali		4.065.122,61	385.663,22	3.679.459,39	1.501.807,45	460.751,52	1.962.558,97			1.716.900,42		
3.1.01.10.	Spese per attività scientifiche cofinanziate dal MIUR	1.895.500,00	2.497.288,93	2.048.307,00	2.344.481,93	308.529,12	170.364,04	478.893,16			1.865.588,77		
3.1.01.11.	Spese per progetti di ricerca di interesse per la ProCiv finanziati dal DFC		3.385.393,93	1.418.239,91	1.967.154,02	725.365,43	42.915,79	768.281,22			1.198.872,80		
3.1.01.12.	Spese per ottimizzazione attività monitoraggio finanziate dal DPC	2.000.000,00	13.354,09		2.013.354,09	1.867.237,49	135.044,13	2.002.281,62			11.072,47		
3.1.02.	Totale 3.1.01. - PROGETTI DI RICERCA FINANZIATI DALLLO STATO, DALLE REGIONI E DAGLI ENTI LOCALI	28.859.262,00	35.677.529,45	20.240.005,77	44.296.785,68	6.623.502,84	2.806.809,29	9.430.312,13			34.866.473,55		
3.1.02.01.	PROGETTI DI RICERCA FINANZIATI DA ALTRI ENTI DI RICERCA E DALLE UNIVERSITA'		110.029,28	3.100,00	106.929,28	57.856,96	4.594,53	62.451,49			44.477,79		
3.1.02.02.	Spese per attività scientifiche previste da contratti di ricerca ASI		338.688,64		338.688,64	118.868,00	115.263,20	234.131,20			104.567,44		
3.1.02.04.	Spese per attività scientifiche previste da contratti e convenzioni con le Università		111.684,37		111.684,37	31.363,06	16.777,14	48.140,20			63.544,17		
3.1.03.	Totale 3.1.02. - PROGETTI DI RICERCA FINANZIATI DA ALTRI ENTI DI RICERCA E DALLE UNIVERSITA' DALL'UNIONE EUROPEA		560.412,29	3.100,00	557.312,29	208.088,02	136.634,87	344.722,89			212.589,40		

ISTITUTO NAZIONALE DI GEOFISICA E VULCANOLOGIA
RENDICONTO FINANZIARIO GESTIONALE ESERCIZIO 2012



Codice	Denominazione	USCITE										
		Previsioni			Somme Impegnate				Diff. rispetto alle Previsioni			
		Iniziali	In +	In -	Definitive (3+4-5)	Pagate	Rimaste da Pagare	Totale Impegni (7 + 8)	In Più (9 - 6)	In Meno (6 - 9)		
1	2	3	4	5	6	7	8	9	10	11		
4.1.01.01.	Versamento ritenute previdenziali e assistenziali	3.800.000,00				3.800.000,00	3.068.201,91	500.888,58	3.569.060,49			230.939,51
4.1.01.02.	Versamento ritenute erariali	9.300.000,00				9.300.000,00	8.093.634,82	1.501.222,50	9.594.857,32	294.857,32		
4.1.01.03.	Versamento ritenute sindacali	58.000,00				58.000,00	74.033,20	7.197,15	81.230,35	23.230,35		
4.1.01.04.	Versamento trattenute a favore di terzi	192.000,00				192.000,00	243.848,66	21.447,56	265.296,22	73.296,22		
4.1.01.05.	Versamenti IVA su fatturazione attiva	372.000,00				372.000,00	379.137,92		379.137,92	7.137,92		
4.1.01.06.	Costituzione Fondi Cassieri interni	325.000,00				325.000,00	189.354,31		189.354,31			135.645,69
4.1.01.07.	Altre partite di giro	2.000,00				2.000,00	78.083,68	7.631,12	85.714,80	83.714,80		
4.1.01.08.	Anticipi missione	530.000,00				530.000,00	162.329,56		162.329,56			367.670,44
4.1.01.09.	Contributi c/Ente	240.000,00				240.000,00	58.718,57		58.718,57			181.281,43
4.1.01.10.	IVA intracomunitaria	240.000,00				240.000,00	21.707,29		21.707,29			218.292,71
	Totale 4.1.01. - USCITE AVENTI NATURA DI PARTITE DI GIRO	15.059.000,00				15.059.000,00	12.369.049,92	2.038.356,91	14.407.406,83	0,00		651.593,17
	<i>Totale 4.1. - USCITE AVENTI NATURA DI PARTITE DI GIRO</i>	15.059.000,00	0,00	0,00	0,00	15.059.000,00	12.369.049,92	2.038.356,91	14.407.406,83	0,00		651.593,17
	Totale generale 4. - PARTITE DI GIRO	15.059.000,00	0,00	0,00	0,00	15.059.000,00	12.369.049,92	2.038.356,91	14.407.406,83	0,00		651.593,17
	Totale 1. - GENERALE	113.278.160,00	67.732.965,38	30.784.952,04	160.226.173,34	86.137.978,97	12.938.316,67	99.076.295,64	51.149.877,70			

**ISTITUTO NAZIONALE DI GEOFISICA E VULCANOLOGIA
RENDICONTO FINANZIARIO GESTIONALE ESERCIZIO 2012**



Codice	Denominazione	USCITE											
		Capitolo		Previsioni				Somme Impegnate			Diff. rispetto alle Previsioni		
		Iniziali	Variazioni		Definitive		Pagate	Rimaste da Pagare	Totale Impegni	In Più	In Meno		
1	2	3	In +	In -	4	5	6	7	8	9	10	11	
	Riepilogo dei Titoli												
	Riepilogo dei titoli Centro												
	Resp. Amm.va GENERALE												
	Titolo I	64.670.321,38	10.210.706,70	7.689.539,90	67.191.488,18	55.680.441,45	5.597.200,97	61.277.642,42	0,00	5.913.845,76			
	Titolo II	4.689.576,62	682.687,00	90.500,00	5.281.763,62	2.820.823,82	1.588.640,91	4.409.464,73	0,00	872.298,89			
	Titolo III	28.859.262,00	56.839.571,68	23.004.912,14	62.693.921,54	15.267.663,78	3.714.117,88	18.981.781,66	0,00	43.712.139,88			
	Titolo IV	15.059.000,00	0,00	0,00	15.059.000,00	12.369.049,92	2.038.356,91	14.407.406,83	0,00	651.593,17			
	Totale delle uscite Centro	113.278.160,00	67.732.965,38	30.784.952,04	150.226.173,34	86.137.978,97	12.938.316,67	99.076.295,64	0,00	51.149.877,70			
	Resp. Amm.va GENERALE	113.278.160,00	67.732.965,38	30.784.952,04	150.226.173,34	86.137.978,97	12.938.316,67	99.076.295,64		51.149.877,70			
	Totale delle Uscite												
	Disavanzo Amministrazione												
	Avanzo Finanziario												
	Avanzo di Cassa												
	Totale a Pareggio	113.278.160,00	67.732.965,38	30.784.952,04	150.226.173,34	86.137.978,97	12.938.316,67	99.076.295,64		51.149.877,70			

RENDICONTO FINANZIARIO DECISIONALE ENTRATE

Istituto Nazionale di Geofisica e Vulcanologia
RENDICONTO FINANZIARIO DECISIONALE - Esercizio 2012



ENTRATE

Codice	Denominazione	ANNO FINANZIARIO 2012			ANNO FINANZIARIO 2011		
		Residui	Competenza (Accertamenti)	Cassa (Riscossioni)	Residui	Competenza (Accertamenti)	Cassa (Riscossioni)
	Fondo iniziale di Cassa		60.936.278,48	58.550.873,62			
	Avanzo di amministrazione iniziale						
	1.-GENERALE						
	1. - ENTRATE CORRENTI						
	1.1. - ENTRATE DERIVANTI DA TRASFERIMENTI CORRENTI						
1.1.1.01	TRASFERIMENTI DA PARTE DELLO STATO	691.507,00	47.706.466,00	48.397.973,00	5.828.825,80	47.706.466,00	52.843.784,80
1.1.1.02	TRASFERIMENTI DA PARTE DELLE REGIONI E DEGLI ENTI LOCALI	0,00	0,00	0,00	0,00	0,00	0,00
1.1.1.03	TRASFERIMENTI DA PARTE DI ALTRI ENTI DEL SETTORE PUBBLICO	12.000.000,00	11.000.000,00	0,00	21.899.694,00	12.000.000,00	21.899.694,00
	TOTALE 1.1. - ENTRATE DERIVANTI DA TRASFERIMENTI CORRENTI	12.691.507,00	58.706.466,00	48.397.973,00	27.728.519,80	59.706.466,00	74.743.478,80
	1.2. - ALTRE ENTRATE						
1.1.2.01	ENTRATE DERIVANTI DALLA VENDITA DI BENI E DALLA PRESTAZIONE DI SERVIZI	7.978,39	4.661,08	4.661,08	25.430,59	3.525,57	20.977,77
1.1.2.02	REDDITI E PROVENTI PATRIMONIALI	6.435,44	1.800,00	7.785,44	3.585,82	8.288,57	5.438,95
1.1.2.03	POSTE CORRETTIVE E COMPENSATIVE DI USCITE CORRENTI	366.819,47	302.271,50	558.299,67	116.309,19	421.107,82	169.023,66
1.1.2.04	ENTRATE NON CLASSIFICABILI IN ALTRE VOCI	0,00	32.668,24	32.668,24	0,00	7.717,53	7.717,53
	TOTALE 1.2. - ALTRE ENTRATE	381.233,30	341.400,82	603.414,43	145.325,60	440.639,49	203.157,91
	TOTALE GENERALE 1. - ENTRATE CORRENTI	13.072.740,30	59.047.866,82	49.001.387,43	27.873.845,40	60.147.105,49	74.946.636,71
	2. - ENTRATE IN CONTO CAPITALE						
	2.1. - ENTRATE PER ALIENAZIONE DI BENI PATRIMONIALI E RISCOSSIONE DI CREDITI						



Istituto Nazionale di Geofisica e Vulcanologia
RENDICONTO FINANZIARIO DECISIONALE - Esercizio 2012

ENTRATE

Codice	Denominazione	ANNO FINANZIARIO 2012				ANNO FINANZIARIO 2011				
		Residui	Competenza (Accertamenti)	Cassa (Riscossioni)	Residui	Competenza (Accertamenti)	Cassa (Riscossioni)	Residui	Competenza (Accertamenti)	Cassa (Riscossioni)
1.2.1.02	ALIENAZIONE DI IMMOBILIZZAZIONE TECNICHE	0,00	0,00	0,00	35.000,00	0,00	35.000,00	0,00	0,00	0,00
1.2.1.03	REALIZZO DI VALORI MOBILIARI	0,00	0,00	0,00	0,00	0,00	0,00	0,00	0,00	0,00
1.2.1.04	RISCOSSIONE CREDITI	336.304,79	685.358,83	433.502,70	137.395,12	868.849,04	669.168,37	868.849,04	868.849,04	704.168,37
	TOTALE 2.1. - ENTRATE PER ALIENAZIONE DI BENI PATRIMONIALI E RISCOSSIONE DI CREDITI	336.304,79	685.358,83	433.502,70	172.395,12	868.849,04	704.168,37	868.849,04	868.849,04	704.168,37
1.2.2.03	2.2. - ENTRATE DERIVANTI DA TRASFERIMENTI IN CONTO CAPITALE	0,00	0,00	0,00	0,00	0,00	0,00	0,00	0,00	0,00
	TRASFERIMENTI DA PARTE DI ALTRI ENTI DEL SETTORE PUBBLICO	0,00	0,00	0,00	0,00	0,00	0,00	0,00	0,00	0,00
	TOTALE 2.2. - ENTRATE DERIVANTI DA TRASFERIMENTI IN CONTO CAPITALE	0,00	0,00	0,00	0,00	0,00	0,00	0,00	0,00	0,00
	TOTALE GENERALE 2. - ENTRATE IN CONTO CAPITALE	336.304,79	685.358,83	433.502,70	172.395,12	868.849,04	704.168,37	868.849,04	868.849,04	704.168,37
	3. - GESTIONI SPECIALI									
1.3.1.01	3.1. - PROGETTI DI RICERCA FINANZIATI DALL'ESTERNO									
	PROGETTI DI RICERCA FINANZIATI DALLO STATO, DALLE REGIONI E DAGLI ENTI LOCALI	13.398.144,18	14.296.111,75	12.988.583,39	19.017.243,19	32.624.421,50	37.910.714,51	32.624.421,50	32.624.421,50	37.910.714,51
1.3.1.02	PROGETTI DI RICERCA FINANZIATI DA ALTRI ENTI DI RICERCA E DALLE UNIVERSITA'	236.050,00	477.587,42	547.252,42	24.880,23	428.994,03	217.824,26	428.994,03	428.994,03	217.824,26
1.3.1.03	PROGETTI DI RICERCA FINANZIATI DALL'UNIONE EUROPEA	704.199,99	6.713.927,35	4.550.038,58	4.239.465,34	7.333.955,02	10.752.424,28	7.333.955,02	7.333.955,02	10.752.424,28
1.3.1.04	PROGETTI DI RICERCA FINANZIATI DA ALTRI SOGGETTI	1.685.009,75	1.788.039,86	2.333.696,82	1.129.174,38	2.357.955,73	1.649.008,84	2.357.955,73	2.357.955,73	1.649.008,84
	TOTALE 3.1. - PROGETTI DI RICERCA FINANZIATI DALL'ESTERNO	16.023.403,92	23.275.666,38	20.419.571,21	24.410.763,14	42.745.326,28	50.529.971,89	42.745.326,28	42.745.326,28	50.529.971,89
	TOTALE GENERALE 3. - GESTIONI SPECIALI	16.023.403,92	23.275.666,38	20.419.571,21	24.410.763,14	42.745.326,28	50.529.971,89	42.745.326,28	42.745.326,28	50.529.971,89



Istituto Nazionale di Geofisica e Vulcanologia
RENDICONTO FINANZIARIO DECISIONALE - Esercizio 2012

ENTRATE

Codice	Denominazione	ANNO FINANZIARIO 2012				ANNO FINANZIARIO 2011				
		Residui	Competenza (Accertamenti)	Cassa (Riscossioni)	Residui	Competenza (Accertamenti)	Cassa (Riscossioni)	Residui	Competenza (Accertamenti)	Cassa (Riscossioni)
4. - PARTITE DI GIRO										
4.1. - ENTRATE AVENTI NATURA DI PARTITE DI GIRO										
1.4.1.01	ENTRATE AVENTI NATURA DI PARTITE DI GIRO	355.932,31	14.407.406,83	14.537.843,03	223.768,41	17.301.371,77	17.130.068,84			
	TOTALE 4.1. - ENTRATE AVENTI NATURA DI PARTITE DI GIRO	355.932,31	14.407.406,83	14.537.843,03	223.768,41	17.301.371,77	17.130.068,84			
	TOTALE GENERALE 4. - PARTITE DI GIRO	355.932,31	14.407.406,83	14.537.843,03	223.768,41	17.301.371,77	17.130.068,84			
	TOTALE 1. - GENERALE	29.788.381,32	97.416.298,86	84.392.304,37	52.680.772,07	121.062.652,58	143.310.845,81			
	Totale delle Entrate	29.788.381,32	97.416.298,86	84.392.304,37	52.680.772,07	121.062.652,58	143.310.845,81			
	Riepilogo dei titoli									
	Riepilogo dei titoli Centro Resp. Amm.va GENERALE									
	Titolo I	13.072.740,30	59.047.866,82	49.001.387,43	27.873.845,40	60.147.105,49	74.946.636,71			
	Titolo II	336.304,79	685.358,83	433.502,70	172.395,12	868.849,04	704.168,37			
	Titolo III	16.023.403,92	23.275.666,38	20.419.571,21	24.410.763,14	42.745.326,28	50.529.971,89			
	Titolo IV	355.932,31	14.407.406,83	14.537.843,03	223.768,41	17.301.371,77	17.130.068,84			
	Totale delle entrate Centro Resp. Amm.va GENERALE	29.788.381,32	97.416.298,86	84.392.304,37	52.680.772,07	121.062.652,58	143.310.845,81			
	Riepilogo delle entrate per titoli dei Centri Resp. Amm.va									
	Titolo I	13.072.740,30	59.047.866,82	49.001.387,43	27.873.845,40	60.147.105,49	74.946.636,71			
	Titolo II	336.304,79	685.358,83	433.502,70	172.395,12	868.849,04	704.168,37			
	Titolo III	16.023.403,92	23.275.666,38	20.419.571,21	24.410.763,14	42.745.326,28	50.529.971,89			
	Titolo IV	355.932,31	14.407.406,83	14.537.843,03	223.768,41	17.301.371,77	17.130.068,84			



Istituto Nazionale di Geofisica e Vulcanologia
RENDICONTO FINANZIARIO DECISIONALE - Esercizio 2012

ENTRATE

Codice	Denominazione	ANNO FINANZIARIO 2012			ANNO FINANZIARIO 2011		
		Residui	Competenza (Accertamenti)	Cassa (Riscossioni)	Residui	Competenza (Accertamenti)	Cassa (Riscossioni)
	TOTALE	29.788.381,32	97.416.298,86	84.392.304,37	52.680.772,07	121.062.652,58	143.310.845,81

PAGINA BIANCA

RENDICONTO FINANZIARIO DECISIONALE
USCITE



Istituto Nazionale di Geofisica e Vulcanologia
RENDICONTO FINANZIARIO DECISIONALE - Esercizio 2012

USCITE

Codice	Denominazione	ANNO FINANZIARIO 2012			ANNO FINANZIARIO 2011		
		Residui	Competenza (Impegni)	Cassa (Pagamenti)	Residui	Competenza (Impegni)	Cassa (Pagamenti)
1.- GENERALE							
1. - USCITE CORRENTI							
1.1. - FUNZIONAMENTO							
1.1.1.01	USCITE PER GLI ORGANI DELL'ENTE	56.781,19	324.000,00	325.837,82	55.626,26	384.263,14	383.108,21
1.1.1.02	ONERI PER IL PERSONALE IN ATTIVITA' DI SERVIZIO	2.278.728,95	44.634.599,46	45.024.657,84	2.126.472,79	45.369.190,51	45.098.451,53
1.1.1.03	USCITE PER IL DIRETTORE GENERALE	20.033,11	180.362,54	171.028,60	543,81	177.172,26	157.682,96
1.1.1.04	USCITE PER L'ACQUISTO DI BENI DI CONSUMO E DI SERVIZI	5.598.173,66	13.998.365,78	14.662.833,71	7.017.594,99	14.864.156,91	15.789.953,13
	TOTALE 1.1. - FUNZIONAMENTO	7.953.716,91	59.137.327,78	60.184.357,97	9.200.237,85	60.794.782,82	61.429.195,83
1.2. - INTERVENTI DIVERSI							
1.1.2.01	USCITE PER PRESTAZIONI ISTITUZIONALI	78.234,00	222.000,00	241.394,00	48.976,00	219.000,00	189.744,00
1.1.2.02	TRASFERIMENTI PASSIVI	0,00	1.064.216,80	1.064.216,80	0,00	0,00	0,00
1.1.2.03	ONERI FINANZIARI	61,58	28.996,47	29.032,23	134,54	62.821,00	62.885,02
1.1.2.04	ONERI TRIBUTARI	22.487,47	785.236,76	741.167,91	22.219,46	302.733,45	299.820,55
1.1.2.05	POSTE CORRETIVE E COMPENSATIVE DI ENTRATE CORRENTI	5,97	5.915,18	5.917,75	6,62	5.856,25	5.856,90
1.1.2.06	USCITE NON CLASSIFICABILI IN ALTRE VOCI	0,00	33.949,43	33.949,43	0,00	0,00	0,00
	TOTALE 1.2. - INTERVENTI DIVERSI	100.789,02	2.140.314,64	2.115.678,12	71.338,62	590.410,70	558.306,47
1.3. - ACCANTONAMENTI A FONDI RISCHIE ONERI							
1.1.3.01	FONDO RISERVA	0,00	0,00	0,00	0,00	0,00	0,00
	TOTALE 1.3. - ACCANTONAMENTI A FONDI RISCHIE ONERI	0,00	0,00	0,00	0,00	0,00	0,00
	TOTALE GENERALE 1. - USCITE CORRENTI	8.054.505,93	61.277.642,42	62.300.036,09	9.271.576,47	61.385.193,52	61.987.502,30
	2. - USCITE IN CONTO CAPITALE						

Istituto Nazionale di Geofisica e Vulcanologia
RENDICONTO FINANZIARIO DECISIONALE - Esercizio 2012

USCITE

Codice	Denominazione	ANNO FINANZIARIO 2012				ANNO FINANZIARIO 2011				
		Residui	Competenza (Impegni)	Cassa (Pagamenti)	Residui	Competenza (Impegni)	Cassa (Pagamenti)	Residui	Competenza (Impegni)	Cassa (Pagamenti)
2.1. - INVESTIMENTI										
1.2.1.01	ACQUISIZIONE DI BENI DI USO DUREVOLE ED OPERE IMMOBILIARI	0,00	1.749.999,08	878.934,99	1.240.407,90	1.699.861,09	2.910.268,99			
1.2.1.02	ACQUISIZIONE DI IMMOBILIZZAZIONI TECNICHE	1.443.555,33	1.028.174,61	1.723.828,66	1.575.545,45	1.739.364,19	1.827.069,98			
1.2.1.03	PARTICIPAZIONI E ACQUISTO DI VALORI MOBILIARI	0,00	41.382,78	41.382,78	602.000,00	1.583,12	603.583,12			
1.2.1.04	CONCESSIONI DI CREDITI E ANTICIPAZIONI	32.402,82	523.838,80	535.432,36	5,30	588.073,97	555.676,45			
1.2.1.05	INDENNITA' DI ANZIANITA' E SIMILARI AL PERSONALE CESSATO DAL SERVIZIO	702.211,82	420.548,00	536.213,73	1.319.983,94	1.037.623,58	1.655.395,70			
	TOTALE 2.1. - INVESTIMENTI	2.178.169,97	3.763.943,27	3.715.792,52	4.737.942,59	5.066.505,95	7.551.994,24			
2.2. - ONERI COMUNI										
1.2.2.01	RIMBORSI DI MUTUI	0,00	645.521,46	645.521,46	0,00	645.521,46	645.521,46			
	TOTALE 2.2. - ONERI COMUNI	0,00	645.521,46	645.521,46	0,00	645.521,46	645.521,46			
	TOTALE GENERALE 2. - USCITE IN CONTO CAPITALE	2.178.169,97	4.409.464,73	4.361.313,98	4.737.942,59	5.712.027,41	8.197.515,70			
3. - GESTIONI SPECIALI										
3.1. - PROGETTI DI RICERCA FINANZIATI DALL'ESTERNO										
1.3.1.01	PROGETTI DI RICERCA FINANZIATI DALLO STATO, DALLE REGIONI E DAGLI ENTI LOCALI	1.471.263,92	9.430.312,13	7.803.903,08	2.153.530,85	6.255.068,94	6.894.693,66			
1.3.1.02	PROGETTI DI RICERCA FINANZIATI DA ALTRI ENTI DI RICERCA E DALLE UNIVERSITA'	31.832,37	344.722,89	239.885,99	388.606,95	391.701,31	748.475,89			
1.3.1.03	PROGETTI DI RICERCA FINANZIATI DALL'UNIONE EUROPEA	732.324,16	6.835.095,87	7.168.988,34	574.037,63	3.418.483,86	3.235.907,85			
1.3.1.04	PROGETTI DI RICERCA FINANZIATI DA ALTRI SOGGETTI	297.947,06	1.703.889,01	1.672.033,57	425.810,36	1.693.244,27	1.792.584,68			
1.3.1.05	Spese a gravare su overheads	0,00	667.761,76	494.945,60	0,00	0,00	0,00			
	TOTALE 3.1. - PROGETTI DI RICERCA FINANZIATI	2.533.367,51	18.981.781,66	17.379.756,58	3.541.985,79	11.758.498,38	12.671.662,08			

Istituto Nazionale di Geofisica e Vulcanologia
RENDICONTO FINANZIARIO DECISIONALE - Esercizio 2012



USCITE

Codice	Denominazione	ANNO FINANZIARIO 2012				ANNO FINANZIARIO 2011				
		Residui	Competenza (Impegni)	Cassa (Pagamenti)	Residui	Competenza (Impegni)	Cassa (Pagamenti)	Residui	Competenza (Impegni)	Cassa (Pagamenti)
	<i>DALL'ESTERNO</i>									
	TOTALE GENERALE 3. - GESTIONI SPECIALI	2.533.367,51	18.981.781,66	17.379.756,58	3.541.985,79	11.758.498,38	12.671.662,08			
	4. - PARTITE DI GIRO									
	4.1. - USCITE AVENTI NATURA DI PARTITE DI GIRO									
1.4.1.01	USCITE AVENTI NATURA DI PARTITE DI GIRO	14.496.597,10	14.407.406,83	14.865.647,02	13.922.632,32	17.301.371,77	16.727.374,19			
	TOTALE 4.1. - USCITE AVENTI NATURA DI PARTITE DI GIRO	14.496.597,10	14.407.406,83	14.865.647,02	13.922.632,32	17.301.371,77	16.727.374,19			
	TOTALE GENERALE 4. - PARTITE DI GIRO	14.496.597,10	14.407.406,83	14.865.647,02	13.922.632,32	17.301.371,77	16.727.374,19			
	TOTALE 1. - GENERALE	27.262.640,51	99.076.295,64	98.906.753,67	31.474.137,17	96.157.091,08	99.584.054,27			
	Totale delle USCITE	27.262.640,51	99.076.295,64	98.906.753,67	31.474.137,17	96.157.091,08	99.584.054,27			
	Riepilogo dei titoli									
	Riepilogo dei titoli Centro Resp. Amm.va GENERALE									
	Titolo I	8.054.505,93	61.277.642,42	62.300.036,09	9.271.576,47	61.385.193,52	61.987.502,30			
	Titolo II	2.178.169,97	4.409.464,73	4.361.313,98	4.737.942,59	5.712.027,41	8.197.515,70			
	Titolo III	2.533.367,51	18.981.781,66	17.379.756,58	3.541.985,79	11.758.498,38	12.671.662,08			
	Titolo IV	14.496.597,10	14.407.406,83	14.865.647,02	13.922.632,32	17.301.371,77	16.727.374,19			
	Totale delle uscite Centro Resp. Amm.va GENERALE	27.262.640,51	99.076.295,64	98.906.753,67	31.474.137,17	96.157.091,08	99.584.054,27			
	Riepilogo delle uscite per titoli dei Centri Resp. Amm.va									
	Titolo I	8.054.505,93	61.277.642,42	62.300.036,09	9.271.576,47	61.385.193,52	61.987.502,30			
	Titolo II	2.178.169,97	4.409.464,73	4.361.313,98	4.737.942,59	5.712.027,41	8.197.515,70			
	Titolo III	2.533.367,51	18.981.781,66	17.379.756,58	3.541.985,79	11.758.498,38	12.671.662,08			

 **Istituto Nazionale di Geofisica e Vulcanologia**
RENDICONTO FINANZIARIO DECISIONALE - Esercizio 2012

USCITE

Codice	Denominazione	ANNO FINANZIARIO 2012			ANNO FINANZIARIO 2011		
		Residui	Competenza (Impegni)	Cassa (Pagamenti)	Residui	Competenza (Impegni)	Cassa (Pagamenti)
Titolo IV		14.496.597,10	14.407.406,83	14.865.647,02	13.922.632,32	17.301.371,77	16.727.374,19
TOTALE		27.262.640,51	99.076.295,64	98.906.753,67	31.474.137,17	96.157.091,08	99.584.054,27

PAGINA BIANCA

**RENDICONTO FINANZIARIO
DECISIONALE PER CRA
ENTRATE/USCITE**



Istituto Nazionale di Geofisica e Vulcanologia
RENDICONTO FINANZIARIO DECISIONALE - Esercizio 2012

ENTRATE

Codice	Denominazione	ANNO FINANZIARIO 2012				ANNO FINANZIARIO 2011			
		Residui	Competenza (Accertamenti)	Cassa (Riscossioni)	Residui	Competenza (Accertamenti)	Cassa (Riscossioni)	Cassa (Riscossioni)	
	Fondo iniziale di Cassa		60.936.278,48	58.550.873,62					
	Avanzo di amministrazione iniziale								
	1.-GENERALE								
	1.01.-AMMINISTRAZIONE CENTRALE								
	1. - ENTRATE CORRENTI								
	1.1. - ENTRATE DERIVANTI DA TRASFERIMENTI CORRENTI								
1.1.1.01	TRASFERIMENTI DA PARTE DELLO STATO	691.507,00	47.706.466,00	48.397.973,00	5.828.825,80	47.706.466,00	52.843.784,80		
1.1.1.02	TRASFERIMENTI DA PARTE DELLE REGIONI E DEGLI ENTI LOCALI	0,00	0,00	0,00	0,00	0,00	0,00		
1.1.1.03	TRASFERIMENTI DA PARTE DI ALTRI ENTI DEL SETTORE PUBBLICO	12.000.000,00	11.000.000,00	0,00	21.899.694,00	12.000.000,00	21.899.694,00		
	TOTALE 1.1. - ENTRATE DERIVANTI DA TRASFERIMENTI CORRENTI	12.691.507,00	58.706.466,00	48.397.973,00	27.728.519,80	59.706.466,00	74.743.478,80		
	1.2. - ALTRE ENTRATE								
1.1.2.01	ENTRATE DERIVANTI DALLA VENDITA DI BENI E DALLA PRESTAZIONE DI SERVIZI	7.978,39	4.661,08	4.661,08	25.430,59	3.525,57	20.977,77		
1.1.2.02	REDDITI E PROVENTI PATRIMONIALI	6.435,44	1.800,00	7.785,44	3.585,82	8.288,57	5.438,95		
1.1.2.03	POSTE CORRETTIVE E COMPENSATIVE DI USCITE CORRENTI	366.819,47	302.271,50	558.299,67	116.309,19	421.107,82	169.023,66		
1.1.2.04	ENTRATE NON CLASSIFICABILI IN ALTRE VOCI	0,00	32.668,24	32.668,24	0,00	7.717,53	7.717,53		
	TOTALE 1.2. - ALTRE ENTRATE	381.233,30	341.400,82	603.414,43	145.325,60	440.539,49	203.157,91		
	TOTALE GENERALE 1. - ENTRATE CORRENTI	13.072.740,30	59.047.866,82	49.001.387,43	27.873.845,40	60.147.105,49	74.946.636,71		
	TOTALE 1.01. - AMMINISTRAZIONE CENTRALE	13.072.740,30	59.047.866,82	49.001.387,43	27.873.845,40	60.147.105,49	74.946.636,71		
	1.08. - CNI								



Istituto Nazionale di Geofisica e Vulcanologia
RENDICONTO FINANZIARIO DECISIONALE - Esercizio 2012

ENTRATE

Codice	Denominazione	ANNO FINANZIARIO 2012			ANNO FINANZIARIO 2011		
		Residui	Competenza (Accertamenti)	Cassa (Riscossioni)	Residui	Competenza (Accertamenti)	Cassa (Riscossioni)
1. - ENTRATE CORRENTI							
1.2. - ALTRE ENTRATE							
1.1.2.03	POSTE CORRETTIVE E COMPENSATIVE DI USCITE CORRENTI	0,00	0,00	0,00	0,00	0,00	0,00
	TOTALE 1.2. - ALTRE ENTRATE	0,00	0,00	0,00	0,00	0,00	0,00
	TOTALE GENERALE 1. - ENTRATE CORRENTI	0,00	0,00	0,00	0,00	0,00	0,00
	TOTALE 1.08. - CNT	0,00	0,00	0,00	0,00	0,00	0,00
	1.01. - AMMINISTRAZIONE CENTRALE						
	2. - ENTRATE IN CONTO CAPITALE						
	2.1. - ENTRATE PER ALIENAZIONE DI BENI PATRIMONIALI E RISCOSSIONE DI CREDITI						
1.2.1.02	ALIENAZIONE DI IMMOBILIZZAZIONE TECNICHE	0,00	0,00	0,00	35.000,00	0,00	35.000,00
1.2.1.03	REALIZZO DI VALORI MOBILIARI	0,00	0,00	0,00	0,00	0,00	0,00
1.2.1.04	RISCOSSIONE CREDITI	336.304,79	685.358,83	433.502,70	137.395,12	868.849,04	669.168,37
	TOTALE 2.1. - ENTRATE PER ALIENAZIONE DI BENI PATRIMONIALI E RISCOSSIONE DI CREDITI	336.304,79	685.358,83	433.502,70	172.395,12	868.849,04	704.168,37
	2.2. - ENTRATE DERIVANTI DA TRASFERIMENTI IN CONTO CAPITALE						
1.2.2.03	TRASFERIMENTI DA PARTE DI ALTRI ENTI DEL SETTORE PUBBLICO	0,00	0,00	0,00	0,00	0,00	0,00
	TOTALE 2.2. - ENTRATE DERIVANTI DA TRASFERIMENTI IN CONTO CAPITALE	0,00	0,00	0,00	0,00	0,00	0,00
	TOTALE GENERALE 2. - ENTRATE IN CONTO CAPITALE	336.304,79	685.358,83	433.502,70	172.395,12	868.849,04	704.168,37
	3. - GESTIONI SPECIALI						



Istituto Nazionale di Geofisica e Vulcanologia
RENDICONTO FINANZIARIO DECISIONALE - Esercizio 2012

ENTRATE

Codice	Denominazione	ANNO FINANZIARIO 2012			ANNO FINANZIARIO 2011		
		Residui	Competenza (Accertamenti)	Cassa (Riscossioni)	Residui	Competenza (Accertamenti)	Cassa (Riscossioni)
	3.1. - PROGETTI DI RICERCA FINANZIATI DALL'ESTERNO						
1.3.1.01	PROGETTI DI RICERCA FINANZIATI DALLO STATO, DALLE REGIONI E DAGLI ENTI LOCALI	13.398.144,18	14.296.111,75	12.988.583,39	19.017.243,19	32.624.421,50	37.910.714,51
1.3.1.02	PROGETTI DI RICERCA FINANZIATI DA ALTRI ENTI DI RICERCA E DALLE UNIVERSITA'	236.050,00	477.587,42	547.252,42	24.880,23	428.994,03	217.824,26
1.3.1.03	PROGETTI DI RICERCA FINANZIATI DALL'UNIONE EUROPEA	704.199,99	6.713.927,35	4.550.038,58	4.239.465,34	7.333.955,02	10.752.424,28
1.3.1.04	PROGETTI DI RICERCA FINANZIATI DA ALTRI SOGGETTI	1.685.009,75	1.788.039,86	2.333.696,82	1.129.174,38	2.357.955,73	1.649.008,84
	TOTALE 3.1. - PROGETTI DI RICERCA FINANZIATI DALL'ESTERNO	16.023.403,92	23.275.666,38	20.419.571,21	24.410.763,14	42.745.326,28	50.529.971,89
	TOTALE GENERALE 3. - GESTIONI SPECIALI	16.023.403,92	23.275.666,38	20.419.571,21	24.410.763,14	42.745.326,28	50.529.971,89
	TOTALE 1.01. - AMMINISTRAZIONE CENTRALE	16.359.708,71	23.961.025,21	20.853.073,91	24.583.158,26	43.614.175,32	51.234.140,26
	1.07. - ROMA 2						
	3. - GESTIONI SPECIALI						
	3.1. - PROGETTI DI RICERCA FINANZIATI DALL'ESTERNO						
1.3.1.01	PROGETTI DI RICERCA FINANZIATI DALLO STATO, DALLE REGIONI E DAGLI ENTI LOCALI	0,00	0,00	0,00	0,00	0,00	0,00
	TOTALE 3.1. - PROGETTI DI RICERCA FINANZIATI DALL'ESTERNO	0,00	0,00	0,00	0,00	0,00	0,00
	TOTALE GENERALE 3. - GESTIONI SPECIALI	0,00	0,00	0,00	0,00	0,00	0,00
	TOTALE 1.07. - ROMA 2	0,00	0,00	0,00	0,00	0,00	0,00
	1.01. - AMMINISTRAZIONE CENTRALE						
	4. - PARTITE DI GIRO						
	4.1. - ENTRATE AVENTI NATURA DI PARTITE DI GIRO						

 **Istituto Nazionale di Geofisica e Vulcanologia**
RENDICONTO FINANZIARIO DECISIONALE - Esercizio 2012

ENTRATE

Codice	Denominazione	ANNO FINANZIARIO 2012			ANNO FINANZIARIO 2011		
		Residui	Competenza (Accertamenti)	Cassa (Riscossioni)	Residui	Competenza (Accertamenti)	Cassa (Riscossioni)
4. - PARTITE DI GIRO							
4.1. - ENTRATE AVENTI NATURA DI PARTITE DI GIRO							
1.4.1.01	ENTRATE AVENTI NATURA DI PARTITE DI GIRO	9.672,54	75.125,97	82.002,23	2.801,56	63.795,71	56.924,73
	TOTALE 4.1. - ENTRATE AVENTI NATURA DI PARTITE DI GIRO	9.672,54	75.125,97	82.002,23	2.801,56	63.795,71	56.924,73
	TOTALE GENERALE 4. - PARTITE DI GIRO	9.672,54	75.125,97	82.002,23	2.801,56	63.795,71	56.924,73
	TOTALE 1.07. - ROMA 2						
	1.08. - CNT						
4. - PARTITE DI GIRO							
4.1. - ENTRATE AVENTI NATURA DI PARTITE DI GIRO							
1.4.1.01	ENTRATE AVENTI NATURA DI PARTITE DI GIRO	16.155,81	99.555,27	106.058,68	4.841,97	74.344,15	62.051,31
	TOTALE 4.1. - ENTRATE AVENTI NATURA DI PARTITE DI GIRO	16.155,81	99.555,27	106.058,68	4.841,97	74.344,15	62.051,31
	TOTALE GENERALE 4. - PARTITE DI GIRO	16.155,81	99.555,27	106.058,68	4.841,97	74.344,15	62.051,31
	TOTALE 1.08. - CNT						
	1.09. - BOLOGNA						
4. - PARTITE DI GIRO							
4.1. - ENTRATE AVENTI NATURA DI PARTITE DI GIRO							
1.4.1.01	ENTRATE AVENTI NATURA DI PARTITE DI GIRO	820,00	7.149,70	7.969,70	0,00	23.492,82	22.672,82
	TOTALE 4.1. - ENTRATE AVENTI NATURA DI PARTITE DI GIRO	820,00	7.149,70	7.969,70	0,00	23.492,82	22.672,82
	TOTALE GENERALE 4. - PARTITE DI GIRO	820,00	7.149,70	7.969,70	0,00	23.492,82	22.672,82
	TOTALE 1.09. - BOLOGNA	820,00	7.149,70	7.969,70	0,00	23.492,82	22.672,82



Istituto Nazionale di Geofisica e Vulcanologia
RENDICONTO FINANZIARIO DECISIONALE - Esercizio 2012

ENTRATE

Codice	Denominazione	ANNO FINANZIARIO 2012			ANNO FINANZIARIO 2011		
		Residui	Competenza (Accertamenti)	Cassa (Riscossioni)	Residui	Competenza (Accertamenti)	Cassa (Riscossioni)
1.10. - PISA							
4. - PARTITE DI GIRO							
4.1. - ENTRATE AVENTI NATURA DI PARTITE DI GIRO							
1.4.1.01	ENTRATE AVENTI NATURA DI PARTITE DI GIRO	0,00	19.263,62	17.463,62	695,00	8.999,76	9.694,76
	TOTALE 4.1. - ENTRATE AVENTI NATURA DI PARTITE DI GIRO	0,00	19.263,62	17.463,62	695,00	8.999,76	9.694,76
	TOTALE GENERALE 4. - PARTITE DI GIRO	0,00	19.263,62	17.463,62	695,00	8.999,76	9.694,76
	TOTALE 1.10. - PISA	0,00	19.263,62	17.463,62	695,00	8.999,76	9.694,76
	TOTALE 1. - GENERALE	29.788.381,32	97.416.298,86	84.392.304,37	52.680.772,07	121.062.652,58	143.310.845,81
	Totale delle Entrate	29.788.381,32	97.416.298,86	84.392.304,37	52.680.772,07	121.062.652,58	143.310.845,81
	Riepilogo dei titoli						
	Riepilogo dei titoli Centro Resp. Amm.va						
	Titolo I	13.072.740,30	59.047.866,82	49.001.387,43	27.873.845,40	60.147.105,49	74.946.636,71
	Titolo II	336.304,79	685.358,83	433.502,70	172.395,12	868.849,04	704.168,37
	Titolo III	16.023.403,92	23.275.666,38	20.419.571,21	24.410.763,14	42.745.326,28	50.529.971,89
	Titolo IV	355.932,31	14.407.406,83	14.537.843,03	223.768,41	17.301.371,77	17.130.068,84
	Totale delle entrate Centro Resp. Amm.va	29.788.381,32	97.416.298,86	84.392.304,37	52.680.772,07	121.062.652,58	143.310.845,81
	Riepilogo delle entrate per titoli dei Centri Resp. Amm.va						
	Titolo I	13.072.740,30	59.047.866,82	49.001.387,43	27.873.845,40	60.147.105,49	74.946.636,71
	Titolo II	336.304,79	685.358,83	433.502,70	172.395,12	868.849,04	704.168,37



Istituto Nazionale di Geofisica e Vulcanologia
RENDICONTO FINANZIARIO DECISIONALE - Esercizio 2012

ENTRATE

Codice	Denominazione	ANNO FINANZIARIO 2012			ANNO FINANZIARIO 2011		
		Residui	Competenza (Accertamenti)	Cassa (Riscossioni)	Residui	Competenza (Accertamenti)	Cassa (Riscossioni)
	Titolo III	16.023.403,92	23.275.666,38	20.419.571,21	24.410.763,14	42.745.326,28	50.529.971,89
	Titolo IV	355.932,31	14.407.406,83	14.537.843,03	223.768,41	17.301.371,77	17.130.068,84
	TOTALE	29.788.381,32	97.416.298,86	84.392.304,37	62.680.772,07	121.062.662,68	143.310.845,81



Istituto Nazionale di Geofisica e Vulcanologia
RENDICONTO FINANZIARIO DECISIONALE - Esercizio 2012

USCITE

Codice	Denominazione	ANNO FINANZIARIO 2012			ANNO FINANZIARIO 2011		
		Residui	Competenza (Impegni)	Cassa (Pagamenti)	Residui	Competenza (Impegni)	Cassa (Pagamenti)
1.- GENERALE							
1.01.- AMMINISTRAZIONE CENTRALE							
1. - USCITE CORRENTI							
1.1. - FUNZIONAMENTO							
1.1.1.01	USCITE PER GLI ORGANI DELL'ENTE	56.781,19	324.000,00	325.837,82	55.626,26	384.263,14	383.108,21
1.1.1.02	ONERI PER IL PERSONALE IN ATTIVITA' DI SERVIZIO	2.182.251,75	44.217.753,98	44.580.057,33	1.852.526,12	44.861.143,80	44.420.146,87
1.1.1.03	USCITE PER IL DIRETTORE GENERALE	20.033,11	180.362,54	171.028,60	543,81	177.172,26	157.682,96
1.1.1.04	USCITE PER L'ACQUISTO DI BENI DI CONSUMO E DI SERVIZI	3.289.099,94	11.448.291,34	11.351.067,97	4.514.795,49	11.448.679,96	12.274.567,89
	TOTALE 1.1. - FUNZIONAMENTO	5.648.165,99	56.170.407,86	56.427.991,72	6.423.491,68	56.871.259,16	57.235.505,93
1.2. - INTERVENTI DIVERSI							
1.1.2.01	USCITE PER PRESTAZIONI ISTITUZIONALI	78.234,00	222.000,00	241.394,00	48.978,00	219.000,00	189.744,00
1.1.2.02	TRASFERIMENTI PASSIVI	0,00	1.064.216,80	1.064.216,80	0,00	0,00	0,00
1.1.2.03	ONERI FINANZIARI	0,00	26.693,11	26.693,11	134,54	60.416,63	60.551,17
1.1.2.04	ONERI TRIBUTARI	13.818,47	757.427,11	704.689,26	22.219,46	269.108,32	274.864,42
1.1.2.05	POSTE CORRETIVE E COMPENSATIVE DI ENTRATE CORRENTI	5,97	5.915,18	5.917,75	6,62	5.856,25	5.856,90
1.1.2.06	USCITE NON CLASSIFICABILI IN ALTRE VOCI	0,00	33.949,43	33.949,43	0,00	0,00	0,00
	TOTALE 1.2. - INTERVENTI DIVERSI	92.058,44	2.110.201,63	2.076.860,35	71.338,62	554.381,20	531.016,49
1.3. - ACCANTONAMENTI A FONDI RISCHIE E ONERI							
1.1.3.01	FONDO RISERVA	0,00	0,00	0,00	0,00	0,00	0,00
	TOTALE 1.3. - ACCANTONAMENTI A FONDI RISCHIE E ONERI	0,00	0,00	0,00	0,00	0,00	0,00
	TOTALE GENERALE 1. - USCITE CORRENTI	5.640.224,43	58.280.609,49	58.504.852,07	6.494.830,30	57.425.640,36	57.766.522,42

Istituto Nazionale di Geofisica e Vulcanologia
RENDICONTO FINANZIARIO DECISIONALE - Esercizio 2012

USCITE

Codice	Denominazione	ANNO FINANZIARIO 2012			ANNO FINANZIARIO 2011		
		Residui	Competenza (Impegni)	Cassa (Pagamenti)	Residui	Competenza (Impegni)	Cassa (Pagamenti)
	TOTALE 1.01. - AMMINISTRAZIONE CENTRALE	5.640.224,43	58.280.609,49	58.504.852,07	6.494.830,30	57.425.640,36	57.766.522,42
	1.02. - OSSERVATORIO VESUVIANO						
	1. - USCITE CORRENTI						
	1.1. - FUNZIONAMENTO						
1.1.1.02	ONERI PER IL PERSONALE IN ATTIVITA' DI SERVIZIO	9.985,79	50.857,64	55.329,69	58.444,32	57.148,63	105.446,80
1.1.1.04	USCITE PER L'ACQUISTO DI BENI DI CONSUMO E DI SERVIZI	778.895,88	737.183,07	825.708,68	831.374,24	858.929,35	896.427,96
	TOTALE 1.1. - FUNZIONAMENTO	788.881,67	788.040,71	881.038,37	889.818,56	916.077,98	1.001.874,76
	1.2. - INTERVENTI DIVERSI						
1.1.2.03	ONERI FINANZIARI	0,00	90,12	90,12	0,00	134,75	134,75
1.1.2.04	ONERI TRIBUTARI	8.669,00	27.809,65	36.478,65	0,00	33.625,13	24.956,13
	TOTALE 1.2. - INTERVENTI DIVERSI	8.669,00	27.899,77	36.568,77	0,00	33.759,88	25.090,88
	TOTALE GENERALE 1. - USCITE CORRENTI	797.550,67	815.940,48	917.607,14	889.818,56	949.837,86	1.026.965,64
	TOTALE 1.02. - OSSERVATORIO VESUVIANO	797.550,67	815.940,48	917.607,14	889.818,56	949.837,86	1.026.965,64
	1.03. - MILANO						
	1. - USCITE CORRENTI						
	1.1. - FUNZIONAMENTO						
1.1.1.02	ONERI PER IL PERSONALE IN ATTIVITA' DI SERVIZIO	462,28	25.720,66	25.030,67	6.598,96	24.577,96	30.714,64
1.1.1.04	USCITE PER L'ACQUISTO DI BENI DI CONSUMO E DI SERVIZI	35.466,77	90.074,98	106.505,57	57.542,45	148.687,77	165.056,87
	TOTALE 1.1. - FUNZIONAMENTO	35.929,05	115.795,64	131.536,24	64.141,41	173.265,73	195.771,51
	1.2. - INTERVENTI DIVERSI						
1.1.2.03	ONERI FINANZIARI	0,00	27,11	27,11	0,00	0,00	0,00
	TOTALE 1.2. - INTERVENTI DIVERSI	0,00	27,11	27,11	0,00	0,00	0,00

Istituto Nazionale di Geofisica e Vulcanologia
RENDICONTO FINANZIARIO DECISIONALE - Esercizio 2012

USCITE

Codice	Denominazione	ANNO FINANZIARIO 2012				ANNO FINANZIARIO 2011				
		Residui	Competenza (Impegni)	Cassa (Pagamenti)	Residui	Competenza (Impegni)	Cassa (Pagamenti)	Residui	Competenza (Impegni)	Cassa (Pagamenti)
	TOTALE GENERALE 1. - USCITE CORRENTI	35.929,05	115.822,75	131.563,35	64.141,41	173.265,73	195.771,51			
	TOTALE 1.03. - MILANO	35.929,05	115.822,75	131.563,35	64.141,41	173.265,73	195.771,51			
	1.04. - PALERMO									
	1. - USCITE CORRENTI									
	1.1. - FUNZIONAMENTO									
1.1.1.02	ONERI PER IL PERSONALE IN ATTIVITA' DI SERVIZIO	3.167,61	48.014,67	46.582,28	1.439,94	54.007,50	52.079,83			
1.1.1.04	USCITE PER L'ACQUISTO DI BENI DI CONSUMO E DI SERVIZI	198.098,14	229.599,06	362.031,60	120.546,92	393.350,42	306.601,73			
	TOTALE 1.1. - FUNZIONAMENTO	201.265,75	277.613,73	408.613,88	121.986,86	447.357,92	358.681,56			
	1.2. - INTERVENTI DIVERSI									
1.1.2.03	ONERI FINANZIARI	0,00	752,25	752,25	0,00	555,25	555,25			
	TOTALE 1.2. - INTERVENTI DIVERSI	0,00	752,25	752,25	0,00	555,25	555,25			
	TOTALE GENERALE 1. - USCITE CORRENTI	201.265,75	278.365,98	409.366,13	121.986,86	447.913,17	359.236,81			
	TOTALE 1.04. - PALERMO	201.265,75	278.365,98	409.366,13	121.986,86	447.913,17	359.236,81			
	1.05. - CATANIA									
	1. - USCITE CORRENTI									
	1.1. - FUNZIONAMENTO									
1.1.1.02	ONERI PER IL PERSONALE IN ATTIVITA' DI SERVIZIO	8.530,01	61.648,40	57.941,60	28.148,72	76.863,30	96.440,85			
1.1.1.04	USCITE PER L'ACQUISTO DI BENI DI CONSUMO E DI SERVIZI	398.717,36	432.732,95	551.677,47	480.822,25	620.105,34	658.433,76			
	TOTALE 1.1. - FUNZIONAMENTO	407.247,37	494.381,35	609.619,07	508.970,97	696.968,64	754.874,61			
	1.2. - INTERVENTI DIVERSI									
1.1.2.03	ONERI FINANZIARI	25,82	186,26	186,26	0,00	465,76	439,94			
	TOTALE 1.2. - INTERVENTI DIVERSI	25,82	186,26	186,26	0,00	465,76	439,94			



Istituto Nazionale di Geofisica e Vulcanologia
RENDICONTO FINANZIARIO DECISIONALE - Esercizio 2012

USCITE

Codice	Denominazione	ANNO FINANZIARIO 2012			ANNO FINANZIARIO 2011		
		Residui	Competenza (Impegni)	Cassa (Pagamenti)	Residui	Competenza (Impegni)	Cassa (Pagamenti)
	TOTALE GENERALE 1. - USCITE CORRENTI	407.273,19	494.567,61	609.805,33	508.970,97	697.434,40	755.314,55
	TOTALE 1.05. - CATANIA	407.273,19	494.567,61	609.805,33	508.970,97	697.434,40	755.314,55
	1.06. - ROMA 1						
	1. - USCITE CORRENTI						
	1.1. - FUNZIONAMENTO						
1.1.1.02	ONERI PER IL PERSONALE IN ATTIVITA' DI SERVIZIO	25.709,86	47.197,50	36.629,92	44.562,75	57.978,46	76.831,35
1.1.1.04	USCITE PER L'ACQUISTO DI BENI DI CONSUMO E DI SERVIZI	278.452,77	254.237,67	352.001,05	217.722,92	331.276,85	267.259,77
	TOTALE 1.1. - FUNZIONAMENTO	304.162,63	301.435,17	388.630,97	262.285,67	389.255,31	344.091,12
	1.2. - INTERVENTI DIVERSI						
1.1.2.03	ONERI FINANZIARI	35,76	234,42	270,18	0,00	244,36	199,66
	TOTALE 1.2. - INTERVENTI DIVERSI	35,76	234,42	270,18	0,00	244,36	199,66
	TOTALE GENERALE 1. - USCITE CORRENTI	304.198,39	301.669,59	388.901,15	262.285,67	389.499,67	344.290,78
	TOTALE 1.06. - ROMA 1	304.198,39	301.669,59	388.901,15	262.285,67	389.499,67	344.290,78
	1.07. - ROMA 2						
	1. - USCITE CORRENTI						
	1.1. - FUNZIONAMENTO						
1.1.1.02	ONERI PER IL PERSONALE IN ATTIVITA' DI SERVIZIO	10.857,34	52.138,43	59.855,77	27.465,47	68.707,64	84.245,77
1.1.1.04	USCITE PER L'ACQUISTO DI BENI DI CONSUMO E DI SERVIZI	90.802,10	131.204,88	173.731,80	150.532,77	224.433,82	282.805,84
	TOTALE 1.1. - FUNZIONAMENTO	101.659,44	183.343,31	233.587,57	177.998,24	293.141,46	367.051,61
	1.2. - INTERVENTI DIVERSI						
1.1.2.03	ONERI FINANZIARI	0,00	500,00	500,00	0,00	500,00	500,00
	TOTALE 1.2. - INTERVENTI DIVERSI	0,00	500,00	500,00	0,00	500,00	500,00

 **Istituto Nazionale di Geofisica e Vulcanologia**
RENDICONTO FINANZIARIO DECISIONALE - Esercizio 2012

USCITE

Codice	Denominazione	ANNO FINANZIARIO 2012				ANNO FINANZIARIO 2011			
		Residui	Competenza (Impegni)	Cassa (Pagamenti)		Residui	Competenza (Impegni)	Cassa (Pagamenti)	
	TOTALE GENERALE 1. - USCITE CORRENTI	101.659,44	183.843,31	234.087,57		177.998,24	293.641,46	367.551,61	
	TOTALE 1.07. - ROMA 2	101.659,44	183.843,31	234.087,57		177.998,24	293.641,46	367.551,61	
	1.08. - CNT								
	1. - USCITE CORRENTI								
	1.1. - FUNZIONAMENTO								
1.1.1.02	ONERI PER IL PERSONALE IN ATTIVITA' DI SERVIZIO	35.745,27	98.302,14	134.047,41		81.131,56	122.966,62	162.692,91	
1.1.1.04	USCITE PER L'ACQUISTO DI BENI DI CONSUMO E DI SERVIZI	385.659,85	416.240,85	655.814,49		511.112,48	590.797,16	701.306,61	
	TOTALE 1.1. - FUNZIONAMENTO	421.405,12	514.542,99	789.861,90		592.244,04	713.763,78	863.999,52	
	1.2. - INTERVENTI DIVERSI								
1.1.2.03	ONERI FINANZIARI	0,00	403,70	403,70		0,00	367,81	367,81	
	TOTALE 1.2. - INTERVENTI DIVERSI	0,00	403,70	403,70		0,00	367,81	367,81	
	TOTALE GENERALE 1. - USCITE CORRENTI	421.405,12	514.946,69	790.265,60		592.244,04	714.131,59	864.367,33	
	TOTALE 1.08. - CNT	421.405,12	514.946,69	790.265,60		592.244,04	714.131,59	864.367,33	
	1.09. - BOLOGNA								
	1. - USCITE CORRENTI								
	1.1. - FUNZIONAMENTO								
1.1.1.02	ONERI PER IL PERSONALE IN ATTIVITA' DI SERVIZIO	1.679,40	12.501,51	12.487,05		14.250,31	23.482,15	36.053,06	
1.1.1.04	USCITE PER L'ACQUISTO DI BENI DI CONSUMO E DI SERVIZI	122.565,28	183.038,66	202.491,59		97.812,96	154.778,63	130.026,31	
	TOTALE 1.1. - FUNZIONAMENTO	124.244,68	195.540,17	214.978,64		112.063,27	178.260,78	166.079,37	
	1.2. - INTERVENTI DIVERSI								
1.1.2.03	ONERI FINANZIARI	0,00	0,00	0,00		0,00	8,94	8,94	
	TOTALE 1.2. - INTERVENTI DIVERSI	0,00	0,00	0,00		0,00	8,94	8,94	



Istituto Nazionale di Geofisica e Vulcanologia
RENDICONTO FINANZIARIO DECISIONALE - Esercizio 2012

USCITE

Codice	Denominazione	ANNO FINANZIARIO 2012				ANNO FINANZIARIO 2011				
		Residui	Competenza (Impegni)	Cassa (Pagamenti)	Residui	Competenza (Impegni)	Cassa (Pagamenti)	Residui	Competenza (Impegni)	Cassa (Pagamenti)
	TOTALE GENERALE 1. - USCITE CORRENTI	124.244,68	195.540,17	214.978,64	112.063,27	178.269,72	166.088,31			
	TOTALE 1.09. - BOLOGNA	124.244,68	195.540,17	214.978,64	112.063,27	178.269,72	166.088,31			
	*1.10. - PISA									
	1. - USCITE CORRENTI									
	1.1. - FUNZIONAMENTO									
1.1.1.02	ONERI PER IL PERSONALE IN ATTIVITA' DI SERVIZIO	339,64	20.464,53	16.696,12	11.904,64	22.314,45	33.799,45			
1.1.1.04	USCITE PER L'ACQUISTO DI BENI DI CONSUMO E DI SERVIZI	20.415,57	75.762,32	81.803,49	35.332,51	93.117,61	107.466,39			
	TOTALE 1.1. - FUNZIONAMENTO	20.755,21	96.226,85	98.499,61	47.237,15	115.432,06	141.265,84			
	1.2. - INTERVENTI DIVERSI									
1.1.2.03	ONERI FINANZIARI	0,00	109,50	109,50	0,00	127,50	127,50			
	TOTALE 1.2. - INTERVENTI DIVERSI	0,00	109,50	109,50	0,00	127,50	127,50			
	TOTALE GENERALE 1. - USCITE CORRENTI	20.755,21	96.336,35	98.609,11	47.237,15	115.559,56	141.393,34			
	TOTALE 1.10. - PISA	20.755,21	96.336,35	98.609,11	47.237,15	115.559,56	141.393,34			
	1.01. - AMMINISTRAZIONE CENTRALE									
	2. - USCITE IN CONTO CAPITALE									
	2.1. - INVESTIMENTI									
1.2.1.01	ACQUISIZIONE DI BENI DI USO DUREVOLE ED OPERE IMMOBILIARI	0,00	1.749.999,08	878.934,99	1.234.887,90	1.699.861,09	2.904.748,99			
1.2.1.02	ACQUISIZIONE DI IMMOBILIZZAZIONI TECNICHE	79.575,62	112.109,95	127.788,66	213.585,44	122.828,71	256.838,53			
1.2.1.03	* PARTECIPAZIONI E ACQUISTO DI VALORI MOBILIARI	0,00	41.382,78	41.382,78	602.000,00	1.583,12	603.583,12			
1.2.1.04	CONCESSIONI DI CREDITI E ANTICIPAZIONI	32.402,82	523.838,80	535.432,36	5,30	588.073,97	555.676,45			
1.2.1.05	INDENNITA' DI ANZIANITA' E SIMILARI AL PERSONALE CESSATO DAL SERVIZIO	702.211,82	420.548,00	536.213,73	1.319.983,94	1.037.623,58	1.655.395,70			

Istituto Nazionale di Geofisica e Vulcanologia
RENDICONTO FINANZIARIO DECISIONALE - Esercizio 2012



USCITE

Codice	Denominazione	ANNO FINANZIARIO 2012				ANNO FINANZIARIO 2011				
		Residui	Competenza (Impegni)	Cassa (Pagamenti)	Residui	Competenza (Impegni)	Cassa (Pagamenti)	Residui	Competenza (Impegni)	Cassa (Pagamenti)
	TOTALE 2.1. - INVESTIMENTI	814.190,26	2.847.878,61	2.119.752,52	3.370.462,58	3.449.970,47	5.976.242,79			
	2.2. - ONERI COMUNI									
1.2.2.01	RIMBORSI DI MUTUI	0,00	645.521,46	645.521,46	0,00	645.521,46	645.521,46			
	TOTALE 2.2. - ONERI COMUNI	0,00	645.521,46	645.521,46	0,00	645.521,46	645.521,46			
	TOTALE GENERALE 2. - USCITE IN CONTO CAPITALE	814.190,26	3.493.400,07	2.765.273,98	3.370.462,58	4.095.491,93	6.621.764,25			
	TOTALE 1.01. - AMMINISTRAZIONE CENTRALE	814.190,26	3.493.400,07	2.765.273,98	3.370.462,58	4.095.491,93	6.621.764,25			
	1.02. - OSSERVATORIO VESUVIANO									
	2. - USCITE IN CONTO CAPITALE									
	* 2.1. - INVESTIMENTI									
1.2.1.01	ACQUISIZIONE DI BENI DI USO DUREVOLE ED OPERE IMMOBILIARI	0,00	0,00	0,00	5.520,00	0,00	5.520,00			
1.2.1.02	ACQUISIZIONE DI IMMOBILIZZAZIONI TECNICHE	39.916,91	57.870,35	88.454,67	79.614,40	108.444,59	147.920,35			
	TOTALE 2.1. - INVESTIMENTI	39.916,91	57.870,35	88.454,67	85.134,40	108.444,59	153.440,35			
	TOTALE GENERALE 2. - USCITE IN CONTO CAPITALE	39.916,91	57.870,35	88.454,67	85.134,40	108.444,59	153.440,35			
	TOTALE 1.02. - OSSERVATORIO VESUVIANO	39.916,91	57.870,35	88.454,67	85.134,40	108.444,59	153.440,35			
	1.03. - MILANO									
	2. - USCITE IN CONTO CAPITALE									
	2.1. - INVESTIMENTI									
1.2.1.02	ACQUISIZIONE DI IMMOBILIZZAZIONI TECNICHE	5.875,83	5.290,80	11.166,63	25.487,64	68.810,13	73.576,94			
	TOTALE 2.1. - INVESTIMENTI	5.875,83	5.290,80	11.166,63	25.487,64	68.810,13	73.576,94			
	TOTALE GENERALE 2. - USCITE IN CONTO CAPITALE	5.875,83	5.290,80	11.166,63	25.487,64	68.810,13	73.576,94			
	TOTALE 1.03. - MILANO	5.875,83	5.290,80	11.166,63	25.487,64	68.810,13	73.576,94			



Istituto Nazionale di Geofisica e Vulcanologia
RENDICONTO FINANZIARIO DECISIONALE - Esercizio 2012

USCITE

Codice	Denominazione	ANNO FINANZIARIO 2012			ANNO FINANZIARIO 2011		
		Residui	Competenza (Impegni)	Cassa (Pagamenti)	Residui	Competenza (Impegni)	Cassa (Pagamenti)
1.04. - PALERMO							
2. - USCITE IN CONTO CAPITALE							
2.1. - INVESTIMENTI							
1.2.1.01	ACQUISIZIONE DI BENI DI USO DUREVOLE ED OPERE IMMOBILIARI	0,00	0,00	0,00	0,00	0,00	0,00
1.2.1.02	ACQUISIZIONE DI IMMOBILIZZAZIONI TECNICHE	143.412,06	25.243,53	110.152,65	215.003,22	114.896,02	186.448,74
	TOTALE 2.1. - INVESTIMENTI	143.412,06	25.243,53	110.152,65	215.003,22	114.896,02	186.448,74
	TOTALE GENERALE 2. - USCITE IN CONTO CAPITALE	143.412,06	25.243,53	110.152,65	215.003,22	114.896,02	186.448,74
	TOTALE 1.04. - PALERMO	143.412,06	25.243,53	110.152,65	215.003,22	114.896,02	186.448,74
1.05. - CATANIA							
2. - USCITE IN CONTO CAPITALE							
2.1. - INVESTIMENTI							
1.2.1.02	ACQUISIZIONE DI IMMOBILIZZAZIONI TECNICHE	320.058,98	169.947,22	368.926,65	293.815,03	262.161,38	207.769,33
	TOTALE 2.1. - INVESTIMENTI	320.058,98	169.947,22	368.926,65	293.815,03	262.161,38	207.769,33
	TOTALE GENERALE 2. - USCITE IN CONTO CAPITALE	320.058,98	169.947,22	368.926,65	293.815,03	262.161,38	207.769,33
	TOTALE 1.05. - CATANIA	320.058,98	169.947,22	368.926,65	293.815,03	262.161,38	207.769,33
1.06. - ROMA.1							
2. - USCITE IN CONTO CAPITALE							
2.1. - INVESTIMENTI							
1.2.1.02	ACQUISIZIONE DI IMMOBILIZZAZIONI TECNICHE	221.119,91	157.295,03	226.486,83	274.290,14	235.535,89	287.925,77
	TOTALE 2.1. - INVESTIMENTI	221.119,91	157.295,03	226.486,83	274.290,14	235.535,89	287.925,77
	TOTALE GENERALE 2. - USCITE IN CONTO CAPITALE	221.119,91	157.295,03	226.486,83	274.290,14	235.535,89	287.925,77



Istituto Nazionale di Geofisica e Vulcanologia
RENDICONTO FINANZIARIO DECISIONALE - Esercizio 2012

USCITE

Codice	Denominazione	ANNO FINANZIARIO 2012			ANNO FINANZIARIO 2011		
		Residui	Competenza (Impegni)	Cassa (Pagamenti)	Residui	Competenza (Impegni)	Cassa (Pagamenti)
	TOTALE 1.06. - ROMA 1	221.119,91	157.295,03	226.486,83	274.290,14	235.535,89	287.925,77
1.07. - ROMA 2							
	2. - USCITE IN CONTO CAPITALE						
	2.1. - INVESTIMENTI						
1.2.1.02	ACQUISIZIONE DI IMMOBILIZZAZIONI TECNICHE	179.392,45	210.836,16	250.175,65	173.950,66	278.090,01	272.645,21
	TOTALE 2.1. - INVESTIMENTI	179.392,45	210.836,16	250.175,65	173.950,66	278.090,01	272.645,21
	TOTALE GENERALE 2. - USCITE IN CONTO CAPITALE	179.392,45	210.836,16	250.175,65	173.950,66	278.090,01	272.645,21
1.08. - CNT							
	2. - USCITE IN CONTO CAPITALE						
	2.1. - INVESTIMENTI						
1.2.1.02	ACQUISIZIONE DI IMMOBILIZZAZIONI TECNICHE	333.020,94	188.117,69	361.759,24	163.966,56	357.156,59	188.102,21
	TOTALE 2.1. - INVESTIMENTI	333.020,94	188.117,69	361.759,24	163.966,56	357.156,59	188.102,21
	TOTALE GENERALE 2. - USCITE IN CONTO CAPITALE	333.020,94	188.117,69	361.759,24	163.966,56	357.156,59	188.102,21
1.09. - BOLOGNA							
	2. - USCITE IN CONTO CAPITALE						
	2.1. - INVESTIMENTI						
1.2.1.02	ACQUISIZIONE DI IMMOBILIZZAZIONI TECNICHE	105.823,08	89.024,81	156.914,39	83.280,26	114.051,78	91.508,96
	TOTALE 2.1. - INVESTIMENTI	105.823,08	89.024,81	156.914,39	83.280,26	114.051,78	91.508,96
	TOTALE GENERALE 2. - USCITE IN CONTO CAPITALE	105.823,08	89.024,81	156.914,39	83.280,26	114.051,78	91.508,96
	TOTALE 1.09. - BOLOGNA	105.823,08	89.024,81	156.914,39	83.280,26	114.051,78	91.508,96

Istituto Nazionale di Geofisica e Vulcanologia
RENDICONTO FINANZIARIO DECISIONALE - Esercizio 2012

USCITE

Codice	Denominazione	ANNO FINANZIARIO 2012			ANNO FINANZIARIO 2011		
		Residui	Competenza (Impegni)	Cassa (Pagamenti)	Residui	Competenza (Impegni)	Cassa (Pagamenti)
	1.10. - PISA						
	2. - USCITE IN CONTO CAPITALE						
	2.1. - INVESTIMENTI						
1.2.1.02	ACQUISIZIONE DI IMMOBILIZZAZIONI TECNICHE	15.359,55	12.439,07	22.003,29	52.552,10	77.389,09	114.333,94
	TOTALE 2.1. - INVESTIMENTI	15.359,55	12.439,07	22.003,29	52.552,10	77.389,09	114.333,94
	TOTALE GENERALE 2. - USCITE IN CONTO CAPITALE	15.359,55	12.439,07	22.003,29	52.552,10	77.389,09	114.333,94
	TOTALE 1.10. - PISA	15.359,55	12.439,07	22.003,29	52.552,10	77.389,09	114.333,94
	1.01. - AMMINISTRAZIONE CENTRALE						
	3. - GESTIONI SPECIALI						
	3.1. - PROGETTI DI RICERCA FINANZIATI DALL'ESTERNO						
1.3.1.01	PROGETTI DI RICERCA FINANZIATI DALLO STATO, DALLE REGIONI E DAGLI ENTI LOCALI	202.448,93	5.405.774,42	5.279.220,82	345.708,59	3.858.536,29	3.999.897,46
1.3.1.02	PROGETTI DI RICERCA FINANZIATI DA ALTRI ENTI DI RICERCA E DALLE UNIVERSITA'	0,00	231.528,41	130.065,46	380.133,83	273.677,04	653.810,87
1.3.1.03	PROGETTI DI RICERCA FINANZIATI DALL'UNIONE EUROPEA	60.474,66	5.961.095,63	5.923.725,00	60.367,27	2.101.740,72	2.101.628,54
1.3.1.04	PROGETTI DI RICERCA FINANZIATI DA ALTRI SOGGETTI	49.444,70	894.952,03	884.865,02	157.116,98	998.348,74	1.106.021,02
1.3.1.05	Spese a gravare su overheads	0,00	667.761,76	494.945,60	0,00	0,00	0,00
	TOTALE 3.1. - PROGETTI DI RICERCA FINANZIATI DALL'ESTERNO	312.368,29	13.161.112,25	12.712.821,90	943.326,67	7.232.302,79	7.861.357,89
	TOTALE GENERALE 3. - GESTIONI SPECIALI	312.368,29	13.161.112,25	12.712.821,90	943.326,67	7.232.302,79	7.861.357,89
	TOTALE 1.01. - AMMINISTRAZIONE CENTRALE	312.368,29	13.161.112,25	12.712.821,90	943.326,67	7.232.302,79	7.861.357,89
	1.02. - OSSERVATORIO VESUVIANO						
	3. - GESTIONI SPECIALI						



Istituto Nazionale di Geofisica e Vulcanologia
RENDICONTO FINANZIARIO DECISIONALE - Esercizio 2012

USCITE

Codice	Denominazione	ANNO FINANZIARIO 2012				ANNO FINANZIARIO 2011				
		Residui	Competenza (Impegni)	Cassa (Pagamenti)	Residui	Competenza (Impegni)	Cassa (Pagamenti)	Residui	Competenza (Impegni)	Cassa (Pagamenti)
3.1. - PROGETTI DI RICERCA FINANZIATI DALL'ESTERNO										
1.3.1.01	PROGETTI DI RICERCA FINANZIATI DALLO STATO, DALLE REGIONI E DAGLI ENTI LOCALI	37.902,50	1.313.634,85	179.787,32	292.269,00	120.085,74	372.686,20			
1.3.1.02	PROGETTI DI RICERCA FINANZIATI DA ALTRI ENTI DI RICERCA E DALLE UNIVERSITA'	8.542,15	0,00	8.542,15	612,00	11.729,62	3.799,47			
1.3.1.03	PROGETTI DI RICERCA FINANZIATI DALL'UNIONE EUROPEA	204.408,62	114.237,09	276.046,68	235.271,48	63.882,53	71.453,37			
1.3.1.04	PROGETTI DI RICERCA FINANZIATI DA ALTRI SOGGETTI	33.507,37	137.420,32	116.627,16	77.063,98	55.531,09	99.087,70			
	TOTALE 3.1. - PROGETTI DI RICERCA FINANZIATI DALL'ESTERNO	284.360,64	1.565.292,26	581.003,31	605.216,46	251.228,98	547.026,74			
	TOTALE GENERALE 3. - GESTIONI SPECIALI	284.360,64	1.565.292,26	581.003,31	605.216,46	251.228,98	547.026,74			
	TOTALE 1.02. - OSSERVATORIO VESUVIANO	284.360,64	1.565.292,26	581.003,31	605.216,46	251.228,98	547.026,74			
	1.03. - MILANO									
	3. - GESTIONI SPECIALI									
3.1. - PROGETTI DI RICERCA FINANZIATI DALL'ESTERNO										
1.3.1.01	PROGETTI DI RICERCA FINANZIATI DALLO STATO, DALLE REGIONI E DAGLI ENTI LOCALI	0,00	17.018,25	8.839,45	720,00	14.362,68	15.082,68			
1.3.1.02	PROGETTI DI RICERCA FINANZIATI DA ALTRI ENTI DI RICERCA E DALLE UNIVERSITA'	0,00	9.691,40	4.545,27	0,00	7.087,91	7.087,91			
1.3.1.03	PROGETTI DI RICERCA FINANZIATI DALL'UNIONE EUROPEA	3.000,00	12.479,14	15.479,14	3.000,00	28.407,71	28.407,71			
1.3.1.04	PROGETTI DI RICERCA FINANZIATI DA ALTRI SOGGETTI	1.349,51	33.329,87	25.765,08	500,00	53.781,47	25.805,96			
	TOTALE 3.1. - PROGETTI DI RICERCA FINANZIATI DALL'ESTERNO	4.349,51	72.518,66	54.628,94	4.220,00	103.639,77	76.384,26			
	TOTALE GENERALE 3. - GESTIONI SPECIALI	4.349,51	72.518,66	54.628,94	4.220,00	103.639,77	76.384,26			



Istituto Nazionale di Geofisica e Vulcanologia
RENDICONTO FINANZIARIO DECISIONALE - Esercizio 2012

USCITE

Codice	Denominazione	ANNO FINANZIARIO 2012			ANNO FINANZIARIO 2011		
		Residui	Competenza (Impegni)	Cassa (Pagamenti)	Residui	Competenza (Impegni)	Cassa (Pagamenti)
	1.04. - PALERMO						
	TOTALE 1.03. - MILANO	4.349,51	72.518,66	54.628,94	4.220,00	103.639,77	76.384,26
	3. - GESTIONI SPECIALI						
	3.1. - PROGETTI DI RICERCA FINANZIATI DALL'ESTERNO						
1.3.1.01	PROGETTI DI RICERCA FINANZIATI DALLO STATO, DALLE REGIONI E DAGLI ENTI LOCALI	251.712,15	481.849,47	544.423,26	354.768,36	362.227,32	453.238,05
1.3.1.02	* PROGETTI DI RICERCA FINANZIATI DA ALTRI ENTI DI RICERCA E DALLE UNIVERSITA'	0,00	1.265,41	1.265,41	0,00	6.630,61	6.630,61
1.3.1.04	PROGETTI DI RICERCA FINANZIATI DA ALTRI SOGGETTI	0,00	42.441,15	27.944,59	0,00	0,00	0,00
	TOTALE 3.1. - PROGETTI DI RICERCA FINANZIATI DALL'ESTERNO	251.712,15	525.556,03	573.633,26	354.768,36	368.857,93	459.868,66
	TOTALE GENERALE 3. - GESTIONI SPECIALI	251.712,15	525.556,03	573.633,26	354.768,36	368.857,93	459.868,66
	1.05. - CATANIA						
	3. - GESTIONI SPECIALI						
	3.1. - PROGETTI DI RICERCA FINANZIATI DALL'ESTERNO						
1.3.1.01	PROGETTI DI RICERCA FINANZIATI DALLO STATO, DALLE REGIONI E DAGLI ENTI LOCALI	349.262,25	748.929,54	594.881,65	506.164,85	779.364,43	914.161,28
1.3.1.02	PROGETTI DI RICERCA FINANZIATI DA ALTRI ENTI DI RICERCA E DALLE UNIVERSITA'	0,00	11.032,96	6.418,26	0,00	646,15	646,15
1.3.1.03	PROGETTI DI RICERCA FINANZIATI DALL'UNIONE EUROPEA	2.985,21	24.757,94	26.728,70	0,00	3.150,31	165,10
1.3.1.04	PROGETTI DI RICERCA FINANZIATI DA ALTRI SOGGETTI	2.643,96	1.162,06	3.806,02	5.208,00	17.105,76	19.669,80
	TOTALE 3.1. - PROGETTI DI RICERCA FINANZIATI DALL'ESTERNO	354.891,42	785.882,50	631.834,63	511.372,85	800.266,65	934.642,33



Istituto Nazionale di Geofisica e Vulcanologia
RENDICONTO FINANZIARIO DECISIONALE - Esercizio 2012

USCITE

Codice	Denominazione	ANNO FINANZIARIO 2012			ANNO FINANZIARIO 2011		
		Residui	Competenza (Impegni)	Cassa (Pagamenti)	Residui	Competenza (Impegni)	Cassa (Pagamenti)
	DALL'ESTERNO						
	TOTALE GENERALE 3. - GESTIONI SPECIALI	354.891,42	785.882,50	631.834,63	511.372,85	800.266,65	934.642,33
	TOTALE 1.05. - CATANIA	354.891,42	785.882,50	631.834,63	511.372,85	800.266,65	934.642,33
	1.06. - ROMA 1						
	3. - GESTIONI SPECIALI						
	3.1. - PROGETTI DI RICERCA FINANZIATI						
	DALL'ESTERNO						
1.3.1.01	PROGETTI DI RICERCA FINANZIATI DALLO STATO, DALLE REGIONI E DAGLI ENTILLOCALI	166.224,33	271.914,18	216.120,46	156.694,98	302.058,43	292.516,77
1.3.1.02	PROGETTI DI RICERCA FINANZIATI DA ALTRI ENTI DI RICERCA E DALLE UNIVERSITA'	14.696,27	43.216,57	47.291,30	1.080,00	41.461,98	27.845,71
1.3.1.03	PROGETTI DI RICERCA FINANZIATI DALL'UNIONE EUROPEA	370.450,81	224.159,39	479.276,09	61.385,27	638.861,23	329.343,62
1.3.1.04	PROGETTI DI RICERCA FINANZIATI DA ALTRI SOGGETTI	86.908,13	91.040,22	133.678,95	21.919,84	228.273,64	163.038,95
	TOTALE 3.1. - PROGETTI DI RICERCA FINANZIATI	638.279,54	630.330,36	876.366,80	241.080,09	1.210.655,28	812.745,05
	DALL'ESTERNO						
	TOTALE GENERALE 3. - GESTIONI SPECIALI	638.279,54	630.330,36	876.366,80	241.080,09	1.210.655,28	812.745,05
	TOTALE 1.06. - ROMA 1	638.279,54	630.330,36	876.366,80	241.080,09	1.210.655,28	812.745,05
	1.07. - ROMA 2						
	3. - GESTIONI SPECIALI						
	3.1. - PROGETTI DI RICERCA FINANZIATI						
	DALL'ESTERNO						
1.3.1.01	PROGETTI DI RICERCA FINANZIATI DALLO STATO, DALLE REGIONI E DAGLI ENTILLOCALI	259.918,45	952.151,83	676.908,41	41.578,32	586.834,05	368.301,08
1.3.1.02	PROGETTI DI RICERCA FINANZIATI DA ALTRI ENTI DI RICERCA E DALLE UNIVERSITA'	0,00	8.642,55	5.819,38	0,00	508,93	508,93



Istituto Nazionale di Geofisica e Vulcanologia
RENDICONTO FINANZIARIO DECISIONALE - Esercizio 2012

USCITE

Codice	Denominazione	ANNO FINANZIARIO 2012			ANNO FINANZIARIO 2011		
		Residui	Competenza (Impegni)	Cassa (Pagamenti)	Residui	Competenza (Impegni)	Cassa (Pagamenti)
1.3.1.03	PROGETTI DI RICERCA FINANZIATI DALL'UNIONE EUROPEA	66.024,77	107.597,03	148.212,19	180.972,91	374.775,43	489.723,57
1.3.1.04	PROGETTI DI RICERCA FINANZIATI DA ALTRI SOGGETTI	89.583,92	315.029,84	278.181,71	76.632,74	175.634,87	162.214,14
	TOTALE 3.1. - PROGETTI DI RICERCA FINANZIATI DALL'ESTERNO	415.527,14	1.383.421,25	1.109.121,69	299.183,97	1.137.753,28	1.020.747,72
	TOTALE GENERALE 3. - GESTIONI SPECIALI	415.527,14	1.383.421,25	1.109.121,69	299.183,97	1.137.753,28	1.020.747,72
	TOTALE 1.07. - ROMA 2	415.527,14	1.383.421,25	1.109.121,69	299.183,97	1.137.753,28	1.020.747,72
1.08. - CNT							
3. - GESTIONI SPECIALI							
3.1. - PROGETTI DI RICERCA FINANZIATI DALL'ESTERNO							
1.3.1.01	PROGETTI DI RICERCA FINANZIATI DALLO STATO, DALLE REGIONI E DAGLI ENTILLOCALI	202.285,14	169.258,45	239.175,99	359.760,29	181.042,14	333.919,04
1.3.1.02	PROGETTI DI RICERCA FINANZIATI DA ALTRI ENTI DI RICERCA E DALLE UNIVERSITA'	8.593,95	39.345,59	35.938,76	6.781,12	34.824,67	33.011,84
1.3.1.03	PROGETTI DI RICERCA FINANZIATI DALL'UNIONE EUROPEA	15.045,60	129.445,96	125.575,56	7.451,16	100.284,79	92.149,75
1.3.1.04	PROGETTI DI RICERCA FINANZIATI DA ALTRI SOGGETTI	8.736,22	95.309,65	85.683,01	18.653,00	38.277,59	48.192,63
	TOTALE 3.1. - PROGETTI DI RICERCA FINANZIATI DALL'ESTERNO	234.660,91	433.359,65	486.373,32	392.645,57	354.429,19	507.273,26
	TOTALE GENERALE 3. - GESTIONI SPECIALI	234.660,91	433.359,65	486.373,32	392.645,57	354.429,19	507.273,26
	TOTALE 1.08. - CNT	234.660,91	433.359,65	486.373,32	392.645,57	354.429,19	507.273,26
* 1.09. - BOLOGNA							
3. - GESTIONI SPECIALI							
3.1. - PROGETTI DI RICERCA FINANZIATI DALL'ESTERNO							

Istituto Nazionale di Geofisica e Vulcanologia
RENDICONTO FINANZIARIO DECISIONALE - Esercizio 2012

USCITE

Codice	Denominazione	ANNO FINANZIARIO 2012				ANNO FINANZIARIO 2011			
		Residui	Competenza (Impegni)	Cassa (Pagamenti)	Residui	Competenza (Impegni)	Cassa (Pagamenti)	Cassa (Pagamenti)	
1.3.1.01	PROGETTI DI RICERCA FINANZIATI DALLO STATO, DALLE REGIONI E DAGLI ENTI LOCALI	0,00	38.866,52	33.865,00	8.942,92	23.462,91	32.405,83		
1.3.1.02	PROGETTI DI RICERCA FINANZIATI DA ALTRI ENTI DI RICERCA E DALLE UNIVERSITA'	0,00	0,00	0,00	0,00	9.954,09	9.954,09		
1.3.1.03	PROGETTI DI RICERCA FINANZIATI DALL'UNIONE EUROPEA	9.934,49	152.210,99	108.267,75	15.509,54	92.996,39	98.571,44		
1.3.1.04	PROGETTI DI RICERCA FINANZIATI DA ALTRI SOGGETTI	23.816,68	47.096,84	68.720,31	63.980,82	116.162,03	155.646,97		
	TOTALE 3.1. - PROGETTI DI RICERCA FINANZIATI DALL'ESTERNO	33.751,17	238.174,35	210.853,06	88.433,28	242.575,42	296.578,33		
	TOTALE GENERALE 3. - GESTIONI SPECIALI	33.751,17	238.174,35	210.853,06	88.433,28	242.575,42	296.578,33		
	TOTALE 1.09. - BOLOGNA	33.751,17	238.174,35	210.853,06	88.433,28	242.575,42	296.578,33		
	1.10. - PISA								
	3. - GESTIONI SPECIALI								
	3.1. - PROGETTI DI RICERCA FINANZIATI DALL'ESTERNO								
1.3.1.01	PROGETTI DI RICERCA FINANZIATI DALLO STATO, DALLE REGIONI E DAGLI ENTI LOCALI	1.510,17	30.914,62	30.680,72	86.923,54	27.094,95	112.485,27		
1.3.1.02	PROGETTI DI RICERCA FINANZIATI DA ALTRI ENTI DI RICERCA E DALLE UNIVERSITA'	0,00	0,00	0,00	0,00	5.180,31	5.180,31		
1.3.1.03	PROGETTI DI RICERCA FINANZIATI DALL'UNIONE EUROPEA	0,00	109.112,70	65.677,23	10.080,00	14.384,75	24.464,75		
1.3.1.04	PROGETTI DI RICERCA FINANZIATI DA ALTRI SOGGETTI	1.956,57	46.107,03	46.761,72	4.735,00	10.129,08	12.907,51		
	TOTALE 3.1. - PROGETTI DI RICERCA FINANZIATI DALL'ESTERNO	3.466,74	186.134,35	143.119,67	101.738,54	56.789,09	155.037,84		
	TOTALE GENERALE 3. - GESTIONI SPECIALI	3.466,74	186.134,35	143.119,67	101.738,54	56.789,09	155.037,84		
	TOTALE 1.10. - PISA	3.466,74	186.134,35	143.119,67	101.738,54	56.789,09	155.037,84		
	1.01. - AMMINISTRAZIONE CENTRALE								



Istituto Nazionale di Geofisica e Vulcanologia
RENDICONTO FINANZIARIO DECISIONALE - Esercizio 2012

USCITE

Codice	Denominazione	ANNO FINANZIARIO 2012				ANNO FINANZIARIO 2011			
		Residui	Competenza (Impegni)	Cassa (Pagamenti)	Residui	Competenza (Impegni)	Cassa (Pagamenti)	Cassa (Pagamenti)	
4. - PARTITE DI GIRO									
4.1. - USCITE AVENTI NATURA DI PARTITE DI GIRO									
1.4.1.01	USCITE AVENTI NATURA DI PARTITE DI GIRO	14.496.594,90	14.079.859,97	14.538.174,96	13.922.632,32	16.900.128,31	16.326.132,93		
	TOTALE 4.1. - USCITE AVENTI NATURA DI PARTITE DI GIRO	14.496.594,90	14.079.859,97	14.538.174,96	13.922.632,32	16.900.128,31	16.326.132,93		
	TOTALE GENERALE 4. - PARTITE DI GIRO	14.496.594,90	14.079.859,97	14.538.174,96	13.922.632,32	16.900.128,31	16.326.132,93		
	TOTALE 1.01. - AMMINISTRAZIONE CENTRALE	14.496.594,90	14.079.859,97	14.538.174,96	13.922.632,32	16.900.128,31	16.326.132,93		
	1.02. - OSSERVATORIO VESUVIANO								
4. - PARTITE DI GIRO									
4.1. - USCITE AVENTI NATURA DI PARTITE DI GIRO									
1.4.1.01	USCITE AVENTI NATURA DI PARTITE DI GIRO	2,20	37.775,66	37.777,86	0,00	35.547,54	35.545,34		
	TOTALE 4.1. - USCITE AVENTI NATURA DI PARTITE DI GIRO	2,20	37.775,66	37.777,86	0,00	35.547,54	35.545,34		
	TOTALE GENERALE 4. - PARTITE DI GIRO	2,20	37.775,66	37.777,86	0,00	35.547,54	35.545,34		
	TOTALE 1.02. - OSSERVATORIO VESUVIANO	2,20	37.775,66	37.777,86	0,00	35.547,54	35.545,34		
	1.03. - MILANO								
4. - PARTITE DI GIRO									
4.1. - USCITE AVENTI NATURA DI PARTITE DI GIRO									
1.4.1.01	USCITE AVENTI NATURA DI PARTITE DI GIRO	0,00	18.599,37	18.599,37	0,00	19.768,81	19.768,81		
	TOTALE 4.1. - USCITE AVENTI NATURA DI PARTITE DI GIRO	0,00	18.599,37	18.599,37	0,00	19.768,81	19.768,81		
	TOTALE GENERALE 4. - PARTITE DI GIRO	0,00	18.599,37	18.599,37	0,00	19.768,81	19.768,81		
	TOTALE 1.03. - MILANO	0,00	18.599,37	18.599,37	0,00	19.768,81	19.768,81		

Istituto Nazionale di Geofisica e Vulcanologia
RENDICONTO FINANZIARIO DECISIONALE - Esercizio 2012



USCITE

Codice	Denominazione	ANNO FINANZIARIO 2012				ANNO FINANZIARIO 2011				
		Residui	Competenza (Impegni)	Cassa (Pagamenti)	Residui	Competenza (Impegni)	Cassa (Pagamenti)	Residui	Competenza (Impegni)	Cassa (Pagamenti)
	1.04. - PALERMO									
	4. - PARTITE DI GIRO									
	4.1. - USCITE AVENTI NATURA DI PARTITE DI GIRO									
1.4.1.01	USCITE AVENTI NATURA DI PARTITE DI GIRO	0,00	31.179,76	31.179,76	0,00	47.590,72	47.590,72	47.590,72	47.590,72	47.590,72
	TOTALE 4.1. - USCITE AVENTI NATURA DI PARTITE DI GIRO	0,00	31.179,76	31.179,76	0,00	47.590,72	47.590,72	47.590,72	47.590,72	47.590,72
	TOTALE GENERALE 4. - PARTITE DI GIRO	0,00	31.179,76	31.179,76	0,00	47.590,72	47.590,72	47.590,72	47.590,72	47.590,72
	1.05. - CATANIA									
	4. - PARTITE DI GIRO									
	4.1. - USCITE AVENTI NATURA DI PARTITE DI GIRO									
1.4.1.01	USCITE AVENTI NATURA DI PARTITE DI GIRO	0,00	96.546,25	96.546,25	0,00	110.022,06	110.022,06	110.022,06	110.022,06	110.022,06
	TOTALE 4.1. - USCITE AVENTI NATURA DI PARTITE DI GIRO	0,00	96.546,25	96.546,25	0,00	110.022,06	110.022,06	110.022,06	110.022,06	110.022,06
	TOTALE GENERALE 4. - PARTITE DI GIRO	0,00	96.546,25	96.546,25	0,00	110.022,06	110.022,06	110.022,06	110.022,06	110.022,06
	TOTALE 1.05. - CATANIA									
	1.06. - ROMA 1									
	4. - PARTITE DI GIRO									
	4.1. - USCITE AVENTI NATURA DI PARTITE DI GIRO									
1.4.1.01	USCITE AVENTI NATURA DI PARTITE DI GIRO	0,00	36.131,79	36.131,79	0,00	54.251,57	54.251,57	54.251,57	54.251,57	54.251,57
	TOTALE 4.1. - USCITE AVENTI NATURA DI PARTITE DI GIRO	0,00	36.131,79	36.131,79	0,00	54.251,57	54.251,57	54.251,57	54.251,57	54.251,57
	TOTALE GENERALE 4. - PARTITE DI GIRO	0,00	36.131,79	36.131,79	0,00	54.251,57	54.251,57	54.251,57	54.251,57	54.251,57



Istituto Nazionale di Geofisica e Vulcanologia
RENDICONTO FINANZIARIO DECISIONALE - Esercizio 2012

USCITE

Codice	Denominazione	ANNO FINANZIARIO 2012				ANNO FINANZIARIO 2011			
		Residui	Competenza (Impegni)	Cassa (Pagamenti)	Residui	Competenza (Impegni)	Cassa (Pagamenti)	Residui	Competenza (Impegni)
	TOTALE 1.06. - ROMA 1	0,00	36.131,79	36.131,79	0,00	54.251,57	0,00	54.251,57	54.251,57
	1.07. - ROMA 2								
	4. - PARTITE DI GIRO								
	4.1. - USCITE AVENTI NATURA DI PARTITE DI GIRO								
1.4.1.01	USCITE AVENTI NATURA DI PARTITE DI GIRO	0,00	34.697,82	34.697,82	0,00	47.756,76	0,00	47.756,76	47.756,76
	TOTALE 4.1. - USCITE AVENTI NATURA DI PARTITE DI GIRO	0,00	34.697,82	34.697,82	0,00	47.756,76	0,00	47.756,76	47.756,76
	TOTALE GENERALE 4. - PARTITE DI GIRO	0,00	34.697,82	34.697,82	0,00	47.756,76	0,00	47.756,76	47.756,76
	TOTALE 1.07. - ROMA 2								
	1.08. - CNT								
	4. - PARTITE DI GIRO								
	4.1. - USCITE AVENTI NATURA DI PARTITE DI GIRO								
1.4.1.01	USCITE AVENTI NATURA DI PARTITE DI GIRO	0,00	51.311,08	51.234,08	0,00	72.490,14	0,00	72.490,14	72.490,14
	TOTALE 4.1. - USCITE AVENTI NATURA DI PARTITE DI GIRO	0,00	51.311,08	51.234,08	0,00	72.490,14	0,00	72.490,14	72.490,14
	TOTALE GENERALE 4. - PARTITE DI GIRO	0,00	51.311,08	51.234,08	0,00	72.490,14	0,00	72.490,14	72.490,14
	TOTALE 1.08. - CNT								
	1.09. - BOLOGNA								
	4. - PARTITE DI GIRO								
	4.1. - USCITE AVENTI NATURA DI PARTITE DI GIRO								
1.4.1.01	USCITE AVENTI NATURA DI PARTITE DI GIRO	0,00	4.412,26	4.412,26	0,00	6.919,87	0,00	6.919,87	6.919,87
	TOTALE 4.1. - USCITE AVENTI NATURA DI PARTITE DI GIRO	0,00	4.412,26	4.412,26	0,00	6.919,87	0,00	6.919,87	6.919,87

Istituto Nazionale di Geofisica e Vulcanologia
RENDICONTO FINANZIARIO DECISIONALE - Esercizio 2012

USCITE

Codice	Denominazione	ANNO FINANZIARIO 2012			ANNO FINANZIARIO 2011		
		Residui	Competenza (Impegni)	Cassa (Pagamenti)	Residui	Competenza (Impegni)	Cassa (Pagamenti)
	TOTALE GENERALE 4. - PARTITE DI GIRO	0,00	4.412,26	4.412,26	0,00	6.919,87	6.919,87
	TOTALE 1.09. - BOLOGNA	0,00	4.412,26	4.412,26	0,00	6.919,87	6.919,87
	1.10. - PISA						
	4. - PARTITE DI GIRO						
	4.1. - USCITE AVENTI NATURA DI PARTITE DI GIRO						
1.4.1.01	USCITE AVENTI NATURA DI PARTITE DI GIRO	0,00	16.892,87	16.892,87	0,00	6.895,99	6.895,99
	TOTALE 4.1. - USCITE AVENTI NATURA DI PARTITE DI GIRO	0,00	16.892,87	16.892,87	0,00	6.895,99	6.895,99
	TOTALE GENERALE 4. - PARTITE DI GIRO	0,00	16.892,87	16.892,87	0,00	6.895,99	6.895,99
	TOTALE 1.10. - PISA	0,00	16.892,87	16.892,87	0,00	6.895,99	6.895,99
	TOTALE 1. - GENERALE	27.262.640,51	99.076.295,64	98.906.753,67	31.474.137,17	96.157.091,08	99.584.054,27
	Totale delle Uscite	27.262.640,51	99.076.295,64	98.906.753,67	31.474.137,17	96.157.091,08	99.584.054,27
	Riepilogo dei titoli						
	Riepilogo dei titoli Centro Resp. Amm.va						
	Titolo I	8.054.505,93	61.277.642,42	62.300.036,09	9.271.576,47	61.385.193,52	61.987.502,30
	Titolo II	2.178.169,97	4.409.464,73	4.361.313,98	4.737.942,59	5.712.027,41	8.197.515,70
	* Titolo III	2.533.367,51	18.981.781,66	17.379.756,58	3.541.985,79	11.758.498,38	12.671.662,08
	Titolo IV	14.496.597,10	14.407.406,83	14.865.647,02	13.922.632,32	17.301.371,77	16.727.374,19
	Totale delle uscite Centro Resp. Amm.va	27.262.640,51	99.076.295,64	98.906.753,67	31.474.137,17	96.157.091,08	99.584.054,27
	Riepilogo delle uscite per titoli dei Centri Resp. Amm.va						
	Titolo I	8.054.505,93	61.277.642,42	62.300.036,09	9.271.576,47	61.385.193,52	61.987.502,30

Istituto Nazionale di Geofisica e Vulcanologia
RENDICONTO FINANZIARIO DECISIONALE - Esercizio 2012

USCITE

Codice	Denominazione	ANNO FINANZIARIO 2012			ANNO FINANZIARIO 2011		
		Residui	Competenza (Impegni)	Cassa (Pagamenti)	Residui	Competenza (Impegni)	Cassa (Pagamenti)
Titolo II		2.178.169,97	4.409.464,73	4.361.313,98	4.737.942,59	5.712.027,41	8.197.515,70
Titolo III		2.533.367,51	18.981.781,66	17.379.756,58	3.541.985,79	11.758.498,38	12.671.662,08
Titolo IV		14.496.597,10	14.407.406,83	14.865.647,02	13.922.632,32	17.301.371,77	16.727.374,19
TOTALE		27.262.640,51	99.076.295,64	98.906.763,67	31.474.137,17	96.157.091,08	99.684.054,27

PAGINA BIANCA

RENDICONTO FINANZIARIO
QUADRO RIASSUNTIVO

PAGINA BIANCA

E/U	Descrizione	Previsioni comp.	Accertamenti	Previsioni cassa	Riscossioni
E	Avanzo di amministrazione al 31/12/2011	60.936.278,48	0,00	58.550.873,62	0,00
E	ENTRATE CORRENTI	58.773.637,00	59.047.866,82	71.847.951,18	49.001.387,43
E	ENTRATE IN CONTO CAPITALE	572.691,00	685.358,83	909.766,79	433.502,70
E	GESTIONI SPECIALI	14.884.566,86	23.275.666,38	31.510.684,39	20.419.571,21
	<i>Parziale</i>	135.167.173,34	83.008.892,03	162.819.275,98	69.854.461,34
E	PARTITE DI GIRO	15.059.000,00	14.407.406,83	15.454.071,34	14.537.843,03
	<i>Totale</i>	150.226.173,34	97.416.298,86	178.273.347,32	84.392.304,37
E/U	Descrizione	Previsioni comp.	Impegni	Previsioni cassa	Pagamenti
U	USCITE CORRENTI	67.191.488,18	61.277.642,42	75.860.755,87	62.300.036,09
U	USCITE IN CONTO CAPITALE	5.281.763,62	4.409.464,73	7.534.217,92	4.361.313,98
U	GESTIONI SPECIALI	62.693.921,54	18.981.781,66	65.322.743,63	17.379.756,58
	<i>Parziale</i>	135.167.173,34	84.668.888,81	148.717.717,42	84.041.106,65
U	PARTITE DI GIRO	15.059.000,00	14.407.406,83	29.555.629,90	14.865.647,02
	<i>Totale</i>	150.226.173,34	99.076.295,64	178.273.347,32	98.906.753,67
	Avanzo al 31/12/2012		-1.659.996,78	0,00	-14.514.449,30

PAGINA BIANCA

SITUAZIONE AMMINISTRATIVA 2012

PAGINA BIANCA


Istituto Nazionale di Geofisica e Vulcanologia
Situazione amministrativa 2012
A) Consistenza della cassa all'inizio dell'esercizio 2012 **58.550.873,62**

Riscossioni	
B) in c/competenza	76.599.156,84
C) in c/residui	7.793.147,53
D)	Totale (B + C) 84.392.304,37

Pagamenti	
E) in c/competenza	86.137.978,97
F) in c/residui	12.768.774,70
G)	Totale (E + F) 98.906.753,67

H) Cassa rilevabile dal rendiconto finanziario (A + D - G) **44.036.424,32**

Residui attivi	
I) degli esercizi precedenti	21.995.233,79
L) dell'esercizio	20.817.142,02
M)	Totale (I + L) 42.812.375,81

Residui passivi	
N) degli esercizi precedenti	14.493.865,81
O) dell'esercizio	12.938.316,67
P)	Totale (N + O) 27.432.182,48

Avanzo d'amministrazione alla fine dell'esercizio 2012 (H + M - P) **59.416.617,65**

Parte vincolata	
[1] al Trattamento di fine rapporto	0,00
<i>ai Fondi per rischi ed oneri</i>	
[2]	0,00
[3]	0,00
[4] al Fondo ripristino investimenti	0,00
<i>per i seguenti altri vincoli</i>	
[5] Gestioni Speciali	51.597.823,34
[6]	0,00
[7] Totale parte vincolata (1+2+3+4+5)	51.597.823,34

Parte disponibile	
[8]	0,00
[9]	0,00
[10] Parte di cui non si prevede l'utilizzazione nell'esercizio (Q-7-8-9)	7.818.794,31
[11] Totale parte disponibile (8+9+10)	7.818.794,31

Totale Risultato di amministrazione **59.416.617,65**

PAGINA BIANCA

STATO PATRIMONIALE

PAGINA BIANCA



Istituto Nazionale di Geofisica e Vulcanologia
Stato Patrimoniale 2012

		PASSIVITA'		2011	2012	2011	2012
ATTIVITA'		PASSIVITA'					
SPA) STATO PATRIMONIALE ATTIVO		SPP) STATO PATRIMONIALE PASSIVO					
SPA.01) CREDITI VERSO LO STATO ED ALTRI ENTI PUBBLICI PER LA PARTECIPAZIONE AL PATRIMONIO INIZIALE		SPP.01) PATRIMONIO NETTO					
SPA.01.01) CREDITI VERSO LO STATO ED ALTRI ENTI PUBBLICI PER LA PARTECIPAZIONE AL PATRIMONIO INIZIALE		SPP.01.01) PATRIMONIO NETTO					
TOTALE CREDITI VERSO LO STATO ED ALTRI ENTI PUBBLICI PER LA PARTECIPAZIONE AL PATRIMONIO INIZIALE		SPP.01.01.02) Avanzi economici portati a nuovo		0,00	71.587.917,83	0,00	61.661.896,13
		SPP.01.01.03) Avanzo economico d'esercizio		0,00	11.324.263,38	0,00	9.926.021,70
TOTALE CREDITI VERSO LO STATO ED ALTRI ENTI PUBBLICI PER LA PARTECIPAZIONE AL PATRIMONIO INIZIALE		SPP.01.01.04) Riserve obbligatorie e derivanti da leggi			0,00		0,00
SPA.02) IMMOBILIZZAZIONI		SPP.01.01.05) Riserva rivalutazione partecipazioni			907.834,55		859.356,24
SPA.02.01) IMMOBILIZZAZIONI IMMATERIALI		TOTALE PATRIMONIO NETTO			83.820.015,76		72.447.274,07
SPA.02.01.01) Costi di impianto e di ampliamento		TOTALE PATRIMONIO NETTO		0,00	83.820.015,76	0,00	72.447.274,07
TOTALE Costi di impianto e di ampliamento		SPP.02) CONTRIBUTI IN CONTO CAPITALE					
SPA.02.01.02) Costi di ricerca, di sviluppo e di pubblicità		SPP.02.01) CONTRIBUTI DELLO STATO E ISTITUTI DIVERSI DALLO STATO A DESTINAZIONE VINCOLATA		0,00		0,00	0,00
TOTALE Costi di ricerca, di sviluppo e di pubblicità		TOTALE CONTRIBUTI DELLO STATO E ISTITUTI DIVERSI DALLO STATO A DESTINAZIONE VINCOLATA		0,00		0,00	0,00
SPA.02.01.03) Brevetti e altri diritti di utilizzazione delle opere di ingegno		SPP.02.02) ALTRI CONTRIBUTI IN CONTO CAPITALE		0,00			
SPA.02.01.03.01) Brevetti e altri diritti di utilizzazione delle opere di ingegno		TOTALE ALTRI CONTRIBUTI IN CONTO CAPITALE		0,00		0,00	0,00
SPA.02.01.03.02) Fondo ammortamento brevetti e altri diritti di utilizzazione delle opere di ingegno		TOTALE CONTRIBUTI IN CONTO CAPITALE		0,00		0,00	0,00
TOTALE Brevetti e altri diritti di utilizzazione delle opere di ingegno		SPP.03) FONDI PER RISCHI E ONERI		0,00			
SPA.02.01.04) Concessioni, licenze, marchi e diritti similari							



Istituto Nazionale di Geofisica e Vulcanologia
Stato Patrimoniale 2012

ATTIVITA'		2012	2011	PASSIVITA'		2012	2011
TOTALE Concessioni, licenze, marchi e diritti similari		0,00	0,00	SPP.03.01) FONDO PER TRATTAMENTO DI QUIESCENZA E OBBLIGHI SIMILI			
SPA.02.01.05) Avviamento				TOTALE FONDO PER TRATTAMENTO DI QUIESCENZA E OBBLIGHI SIMILI		0,00	0,00
TOTALE Avviamento		0,00	0,00	SPP.03.02) FONDI PER IMPOSTE			
SPA.02.01.06) Immobilizzazioni immateriali in corso e acconti				TOTALE FONDI PER IMPOSTE		0,00	0,00
TOTALE Immobilizzazioni immateriali in corso e acconti		0,00	0,00	SPP.03.03) ALTRI FONDI			
SPA.02.01.07) Altre immobilizzazioni immateriali				SPP.03.03.01) Fondo svalutazione crediti		0,00	0,00
TOTALE Altre immobilizzazioni immateriali		0,00	0,00	SPP.03.03.02) Fondo per i rinnovi contrattuali		0,00	0,00
TOTALE IMMOBILIZZAZIONI IMMATERIALI		0,00	0,00	TOTALE ALTRI FONDI		0,00	0,00
SPA.02.02) IMMOBILIZZAZIONI MATERIALI				TOTALE FONDI PER RISCHIE E ONERI		0,00	0,00
SPA.02.02.01) Diritti Reali				SPP.04) TRATTAMENTO DI FINE RAPPORTO DI LAVORO SUBORDINATO			
SPA.02.02.01.01) Diritti Reali		0,00	0,00	SPP.04.01) TRATTAMENTO DI FINE RAPPORTO DI LAVORO SUBORDINATO			
SPA.02.02.01.02) Fondo ammortamento Diritti Reali		0,00	0,00	SPP.04.01.01) Fondo trattamento di fine rapporto		36.338.450,10	33.730.488,20
TOTALE Diritti Reali		0,00	0,00	TOTALE TRATTAMENTO DI FINE RAPPORTO DI LAVORO SUBORDINATO		36.338.450,10	33.730.488,20
SPA.02.02.02) Terreni e Fabbricati				TOTALE TRATTAMENTO DI FINE RAPPORTO DI LAVORO SUBORDINATO		36.338.450,10	33.730.488,20
SPA.02.02.02.01) Terreni e Fabbricati		28.521.257,21	26.324.257,21	SPP.05) DEBITI			
SPA.02.02.02.02) Fondo ammortamento terreni e fabbricati		-10.074.001,36	-7.351.920,78	SPP.05.01) DEBITI DI FINANZIAMENTO			
TOTALE Terreni e Fabbricati		18.447.255,85	18.972.336,43	SPP.05.01.01) Mutui passivi		4.508.059,14	5.153.580,60



Istituto Nazionale di Geofisica e Vulcanologia
Stato Patrimoniale 2012

ATTIVITA'		2012	2011	PASSIVITA'		2012	2011
SPA.02.02.03) Mobili e macchine d'ufficio				TOTALE DEBITI DI FINANZIAMENTO		4.508.059,14	5.153.580,60
	SPA.02.02.03.01) Mobili e macchine d'ufficio	5.046.222,55	4.994.175,87	SPP.05.02) DEBITI DI FUNZIONAMENTO			
	SPA.02.02.03.02) Fondo ammortamento mobili e macchine d'ufficio	-2.303.663,26	-2.096.022,95	SPP.05.02.01) Debiti verso fornitori			
	TOTALE Mobili e macchine d'ufficio	2.742.559,29	2.898.152,92	SPP.05.02.01.01) Debiti verso fornitori (attività istituzionale nazionale)		1.628,79	1.705,22
SPA.02.02.05) Materiale bibliografico				SPP.05.02.01.02) Debiti verso fornitori (attività istituzionale internazionale)			
	SPA.02.02.05.01) Materiale bibliografico	4.926.052,50	4.876.633,02	SPP.05.02.01.04) Debiti verso fornitori (funzionamento)			
	SPA.02.02.05.02) Fondo ammortamento materiale bibliografico	-1.804.258,31	-1.638.220,76	TOTALE Debiti verso fornitori (funzionamento)		4.883.486,88	3.611.563,99
	TOTALE Materiale bibliografico	3.121.794,19	3.238.412,26	SPP.05.02.01.05) Debiti verso collaboratori, professionisti, componenti organi e commissioni			
SPA.02.02.06) Automezzi				TOTALE Debiti verso collaboratori, professionisti, componenti organi e commissioni		851.284,62	662.619,29
	SPA.02.02.06.01) Automezzi	1.014.889,52	995.771,52	SPP.05.02.01.06) Fatture da ricevere			
	SPA.02.02.06.02) Fondo ammortamento automezzi	-809.342,22	-703.455,39	TOTALE Fatture da ricevere		744.294,87	362.689,16
	TOTALE Automezzi	205.547,30	292.316,13	TOTALE Debiti verso fornitori		6.480.695,16	4.638.577,66
SPA.02.02.07) Impianti				SPP.05.02.02) Debiti verso il personale		843.811,62	1.276.174,31
	TOTALE Impianti	0,00	0,00	SPP.05.02.03) Debiti verso lo Stato e altri soggetti pubblici		0,00	0,00
SPA.02.02.10) Apparecchiature scientifiche				TOTALE Debiti verso lo Stato e altri soggetti pubblici			
	SPA.02.02.10.01) Apparecchiature scientifiche	68.662.117,60	65.767.228,44				
	SPA.02.02.10.02) Fondo ammortamento apparecchiature scientifiche	-40.358.754,84	-37.731.708,62				

**Istituto Nazionale di Geofisica e Vulcanologia
Stato Patrimoniale 2012**



ATTIVITA'		2012	2011	PASSIVITA'		2012	2011
TOTALE Apparecchiature scientifiche		28.303.362,76	28.035.519,82	TOTALE DEBITI DI FUNZIONAMENTO		7.324.506,78	5.914.751,97
SPA.02.02.12) Immobilizzazioni materiali in corso				SPP.05.03) DEBITI VERSO IMPRESE CONTROLLATE/COLLEGATE			
SPA.02.02.12.01) Immobilizzazioni materiali in corso		11.750.264,14	10.000.265,06	TOTALE DEBITI VERSO IMPRESE CONTROLLATE/COLLEGATE		0,00	0,00
TOTALE Immobilizzazioni materiali in corso		11.750.264,14	10.000.265,06	SPP.05.04) DEBITI TRIBUTARI			
SPA.02.02.13) Collezioni Scientifiche				SPP.05.04.01) Debiti Tributari			
SPA.02.02.13.01) Collezioni Scientifiche		60.000,00	0,00	TOTALE Debiti Tributari		390.074,69	432.154,30
SPA.02.02.13.02) Fondo ammortamento Collezioni Scientifiche		-60.000,00	0,00	SPP.05.04.02) Ritenute erariali			
TOTALE Collezioni Scientifiche		0,00	0,00	TOTALE Ritenute erariali		1.501.222,50	1.964.620,82
TOTALE IMMOBILIZZAZIONI MATERIALI		64.570.783,53	63.437.002,62	TOTALE DEBITI TRIBUTARI		1.891.297,19	2.396.775,12
SPA.02.03) IMMOBILIZZAZIONI FINANZIARIE				SPP.05.05) DEBITI VERSO ISTITUTI DI PREVIDENZA E DI SICUREZZA SOCIALE			
SPA.02.03.01) Partecipazioni in imprese controllate/collegate		949.217,33	859.356,24	TOTALE DEBITI VERSO ISTITUTI DI PREVIDENZA E DI SICUREZZA SOCIALE		1.589.267,32	1.618.830,39
SPA.02.03.05) Depositi a cauzione		136.627,62	137.732,62	SPP.05.06) DEBITI DIVERSI			
TOTALE IMMOBILIZZAZIONI FINANZIARIE		1.085.844,95	997.088,86	SPP.05.06.01) Debiti diversi			
TOTALE IMMOBILIZZAZIONI		65.656.628,48	64.434.091,48	TOTALE Debiti diversi		12.078.565,53	12.166.961,87
SPA.03) ATTIVO CIRCOLANTE				TOTALE DEBITI DIVERSI		12.078.565,53	12.166.961,87
SPA.03.01) RIMANENZE				SPP.05.07) DEBITI VERSO BANCHE			
SPA.03.01.01) Rimanenze		39.862,69	48.168,99	TOTALE DEBITI VERSO BANCHE		0,00	0,00



Istituto Nazionale di Geofisica e Vulcanologia
Stato Patrimoniale 2012

	2012	2011	PASSIVITA'	
ATTIVITA'				
TOTALE RIMANENZE	39.862,69	48.168,99	TOTALE DEBITI	27.391.815,96
SPA.03.02) CREDITI			SPP.06) RATEI E RISCOINTI PASSIVI	
SPA.03.02.01) Crediti non istituzionali			SPP.06.01) RATEI PASSIVI	0,00
TOTALE Crediti non istituzionali	6.880.453,25	1.675.492,61	TOTALE RATEI PASSIVI	0,00
SPA.03.02.02) Anticipazioni			SPP.06.02) RISCOINTI PASSIVI	
SPA.03.02.02.99) Anticipazioni attive	451.533,30	199.343,17	TOTALE RISCOINTI PASSIVI	0,00
TOTALE Anticipazioni	451.533,30	199.343,17	TOTALE RATEI E RISCOINTI PASSIVI	0,00
SPA.03.02.03) Crediti per attività istituzionale			TOTALE STATO PATRIMONIALE PASSIVO	147.550.281,82
SPA.03.02.03.01) Crediti per attività istituzionale				
TOTALE Crediti per attività istituzionale	23.000.000,00	691.507,00		
SPA.03.02.03.02) Fatture da emettere				
TOTALE Fatture da emettere	0,00	0,00		
TOTALE Crediti per attività istituzionale	23.000.000,00	691.507,00		
SPA.03.02.04) Crediti Tributari				
TOTALE Crediti Tributari	0,00	0,00		
SPA.03.02.05) Crediti diversi				
TOTALE Crediti diversi	1.367.814,78	1.706.883,97		
TOTALE CREDITI	31.699.801,33	4.273.226,75		



Istituto Nazionale di Geofisica e Vulcanologia
Stato Patrimoniale 2012

ATTIVITA'	PASSIVITA'		2011	2012	2011	2012
	2011	2012				
SPA.03.03) ATTIVITA' FINANZIARIE CHE NON COSTITUISCONO IMMOBILIZZAZIONI SPA.03.03.04) Depositi c/o INA			6.108.163,99	6.117.565,00	6.108.163,99	6.117.565,00
TOTALE ATTIVITA' FINANZIARIE CHE NON COSTITUISCONO IMMOBILIZZAZIONI			6.108.163,99	6.117.565,00		
SPA.03.04) DISPONIBILITA' LIQUIDE SPA.03.04.01) Banca C/C			58.550.873,62	44.036.424,32	58.550.873,62	44.036.424,32
TOTALE DISPONIBILITA' LIQUIDE			58.550.873,62	44.036.424,32		
TOTALE ATTIVO CIRCOLANTE			68.980.433,35	81.893.653,34		
SPA.04) RATEI E RISCONTI ATTIVI						
SPA.04.01) RATEI ATTIVI						
TOTALE RATEI ATTIVI			0,00	0,00		
SPA.04.02) RISCONTI ATTIVI						
TOTALE RISCONTI ATTIVI			14.137,39	0,00		
TOTALE RATEI E RISCONTI ATTIVI			14.137,39	0,00		
SPA.05) DISAVANZI ECONOMICI						
SPA.05.01) DISAVANZI ECONOMICI DEGLI ESERCIZI PRECEDENTI						
TOTALE DISAVANZI ECONOMICI DEGLI ESERCIZI PRECEDENTI			0,00	0,00		
SPA.05.02) DISAVANZO ECONOMICO DELL'ESERCIZIO						


Istituto Nazionale di Geofisica e Vulcanologia
Stato Patrimoniale 2012

ATTIVITA'	2012	2011	PASSIVITA'	2012	2011
TOTALE DISAVANZO ECONOMICO DELL'ESERCIZIO	0,00	0,00			
TOTALE DISAVANZI ECONOMICI	0,00	0,00			
TOTALE STATO PATRIMONIALE ATTIVO	147.550.281,82	133.428.662,22			
Totale Attivo	147.550.281,82	133.428.662,22	Totale Passivo	147.550.281,82	133.428.662,22

Istituto Nazionale di Geofisica e Vulcanologia
Stato Patrimoniale 2012



CONTI D'ORDINE						
	Attivo	2012	2011	Passivo	2012	2011
	ORD) CONTI D'ORDINE			ORD) CONTI D'ORDINE		
	ORD.01) CONTI D'ORDINE			ORD.01) CONTI D'ORDINE		
	ORD.01.01) CONTI D'ORDINE			ORD.01.01) CONTI D'ORDINE		


CONTO ECONOMICO

PAGINA BIANCA



Istituto Nazionale di Geofisica e Vulcanologia
Conto Economico 2012

Codice Conto	Descrizione	Anno 2012		Anno 2011	
		Parziali	Totali	Parziali	Totali
ECA	VALORE DELLA PRODUZIONE		88.537.521,61		71.824.755,82
ECA.01	TRASFERIMENTI DA PARTE DELLO STATO				
ECA.01.01	TRASFERIMENTI DA PARTE DEL M.I.U.R.	45.651.783,00		45.651.783,00	
ECA.01.01.01	Contributo ordinario del Ministero dell'Istruzione, dell'Università e della Ricerca	45.651.783,00		45.651.783,00	
ECA.01.02	ALTRI CONTRIBUTI DAL MIUR	10.294.758,00		23.220.820,07	
ECA.01.02.01	ALTRI CONTRIBUTI DAL MIUR	1.291.142,00		1.291.142,00	
ECA.01.02.02	Contributi M.I.U.R. per attività di ricerca	9.003.616,00		21.929.678,07	
ECA.01.03	TRASFERIMENTI DA PARTE DI ALTRI MINISTERI	32.590.980,61		2.952.152,75	
ECA.01.03.01	Contributi da altri Ministeri	23.763.541,00		763.541,00	
ECA.01.03.02	Finanziamenti PROCIV per attività di ricerca	2.001.139,00		10.671,40	
ECA.01.03.03	Finanziamenti PROCIV per ottimizzazione attività di monitoraggio	4.000.000,00		0,00	
ECA.01.03.04	Finanziamenti da altri ministeri per attività di ricerca	2.826.300,61		2.177.940,35	
ECA.02	TRASFERIMENTI DA PARTE DI ISTITUTI DIVERSI DALLO STATO		7.822.056,77		12.636.839,29
ECA.02.01	TRASFERIMENTI ISTITUTI DIVERSI DALLO STATO	7.822.056,77		12.636.839,29	
ECA.02.01.01	Contributi da parte di Enti Pubblici	0,00		0,00	
ECA.02.01.04	Finanziamenti altri Enti pubblici per attività di ricerca	630.198,66		225.444,03	
ECA.02.01.05	Finanziamenti Europei per attività di ricerca	4.436.764,48		7.425.551,58	
ECA.02.01.06	Finanziamenti da soggetti privati per attività di ricerca	1.560.757,30		2.021.536,40	
ECA.02.01.07	Finanziamenti PNRA per attività di ricerca	207.971,76		224.364,25	
ECA.02.01.08	Finanziamenti da Regioni ed Enti locali per attività di ricerca	986.364,57		2.739.943,03	
ECA.03	PROVENTI PROPRI DELL'ENTE		459.523,48		444.739,08
ECA.03.01	PROVENTI PROPRI DELL'ENTE	459.523,48		444.739,08	
ECA.03.01.02	Proventi per cessione di materiale fuori uso	2.818,10		1.250,00	
ECA.03.01.03	Proventi per vendita di pubblicazioni	0,00		0,00	


Istituto Nazionale di Geofisica e Vulcanologia
Conto Economico 2012

Codice Conto	Descrizione	Anno 2012		Anno 2011	
		Parziali	Totali	Parziali	Totali
ECA.03.01.04	Proventi derivanti dalla prestazione a terzi di servizi	1.842,98		2.275,57	
ECA.03.01.05	Altri proventi	454.862,40		441.213,51	
ECA.04	ALTRI RICAVI		0,00		0,00
ECA.04.01	ALTRI RICAVI	0,00		0,00	
ECA.05	VARIAZIONE DELLE RIMANENZE		0,00		4.234,20
ECA.05.01	VARIAZIONI DELLE RIMANENZE	0,00		4.234,20	
ECA.05.01.01	Variazioni delle rimanenze	0,00		4.234,20	
	Totale VALORE DELLA PRODUZIONE		96.819.101,86		84.910.568,39
ECB	COSTO DELLA PRODUZIONE				1.189.703,42
ECB.02	COSTI PER PRESTAZIONE DI SERVIZI		1.358.569,33		1.189.703,42
ECB.02.01	COSTI PER PRESTAZIONE DI SERVIZI	1.358.569,33		1.189.703,42	
ECB.02.01.01	Spese per prestazioni professionali e collaborazioni	1.358.569,33		1.189.703,42	
ECB.03	COSTI PER IL PERSONALE		49.907.104,29		49.412.140,98
ECB.03.01	COSTI PER IL PERSONALE	49.907.104,29		49.412.140,98	
ECB.03.01.01	Compensi al Direttore Generale	165.939,69		153.966,89	
ECB.03.01.03	Stipendi, indennità ed altri assegni fissi al personale di ruolo	27.715.117,27		28.561.269,33	
ECB.03.01.04	Emolumenti accessori al personale	4.545.761,31		4.455.602,94	
ECB.03.01.05	Stipendi, indennità ed altri assegni fissi al personale temporaneo	6.755.965,42		5.959.453,04	
ECB.03.01.08	Contributo mensa	936.188,64		663.081,77	
ECB.03.01.09	Oneri previdenziali ed assistenziali a carico dell'Ente	7.939.023,70		7.889.394,99	
ECB.03.01.10	Indennità e rimborso spese viaggi, trasferte e trasferimenti per missioni nazionali ed estere	1.419.583,20		1.284.713,10	
ECB.03.01.11	Spese per la formazione e l'aggiornamento professionale del personale	67.656,16		103.629,13	
ECB.03.01.12	Spese per interventi assistenziali al personale e contributi per le attività culturali e ricreative	0,00		0,00	
ECB.03.01.13	Contributi Assicurativi	224.618,34		231.009,34	


Istituto Nazionale di Geofisica e Vulcanologia
Conto Economico 2012

Codice Conto	Descrizione	Anno 2012		Anno 2011	
		Parziali	Totali	Parziali	Totali
ECB.03.01.14	Spese per accertamento e protezione sanitaria per cure e ricoveri	57.717,19		52.988,53	
ECB.03.01.15	Spese per i concorsi e le selezioni	79.533,37		57.031,92	
ECB.04	COSTI PER GLI ORGANI ISTITUZIONALI		305.686,43		392.160,59
ECB.04.01	COSTI PER GLI ORGANI ISTITUZIONALI	305.686,43		392.160,59	
ECB.04.01.01	Spese per gli organi istituzionali	305.686,43		392.160,59	
ECB.05	COSTI PER PROMOZIONE, FORMAZIONE E COMUNICAZIONE		576.054,85		554.857,81
ECB.05.01	COSTI PER PROMOZIONE, FORMAZIONE E COMUNICAZIONE	576.054,85		554.857,81	
ECB.05.01.01	Spese per borse di studio, dottorati e assegni di ricerca	241.248,92		328.319,14	
ECB.05.01.02	Spese per attività divulgative, museali e culturali e per la pubblicità	334.805,93		226.538,67	
ECB.06	COSTI DI FUNZIONAMENTO		13.848.425,06		13.305.241,73
ECB.06.01	COSTI DI FUNZIONAMENTO	13.848.425,06		13.305.241,73	
ECB.06.01.01	Spese postali	19.711,44		22.851,62	
ECB.06.01.02	Spese telefoniche	1.125.227,51		778.709,89	
ECB.06.01.03	Spese per utenze (illuminazione, riscaldamento e acqua)	1.212.701,88		1.132.909,67	
ECB.06.01.04	Spese generali per il funzionamento degli uffici	4.331.103,11		4.854.850,71	
ECB.06.01.05	Spese per manutenzione ordinaria degli immobili e degli impianti	1.081.760,63		1.005.230,33	
ECB.06.01.06	Spese di noleggio e manutenzione macchine per ufficio	543.114,03		524.656,23	
ECB.06.01.07	Spese per noleggio, manutenzione ed esercizio di autovetture	778.046,97		644.475,64	
ECB.06.01.08	Spese per il CED	1.868.485,75		1.439.459,27	
ECB.06.01.09	Fitti passivi	2.763.349,68		2.805.515,35	
ECB.06.01.10	Spese per assicurazioni ed altri oneri patrimoniali	79.695,34		72.648,83	
ECB.06.01.11	Spese di rappresentanza	583,40		921,44	
ECB.06.01.12	Spese per relazioni esterne e manifestazioni e congressi	44.645,32		23.012,75	
ECB.07	ONERI DIVERSI DI GESTIONE		9.319.345,91		3.444.575,81
ECB.07.01	ONERI DIVERSI DI GESTIONE	9.319.345,91		3.444.575,81	
ECB.07.01.01	Oneri diversi di gestione	9.319.345,91		3.444.575,81	


Istituto Nazionale di Geofisica e Vulcanologia
Conto Economico 2012

Codice Conto	Descrizione	Anno 2012		Anno 2011	
		Parziali	Totali	Parziali	Totali
ECB.08	ONERI TRIBUTARI		3.572.408,41		3.153.645,19
ECB.08.01	ONERI TRIBUTARI	3.572.408,41		3.153.645,19	
ECB.08.01.01	Imposte, tasse e tributi vari	3.572.408,41		3.153.645,19	
ECB.09	AMMORTAMENTI E SVALUTAZIONI		3.826.427,47		3.631.510,56
ECB.09.01	AMMORTAMENTI IMMOBILIZZAZIONI MATERIALI	3.826.427,47		3.631.510,56	
ECB.09.01.01	Ammortamenti immobilizzazioni materiali	3.826.427,47		3.631.510,56	
ECB.09.02	AMMORTAMENTI IMMOBILIZZAZIONI IMMATERIALI	0,00		0,00	
ECB.09.03	ALTRE SVALUTAZIONI DELLE IMMOBILIZZAZIONI	0,00		0,00	
ECB.09.04	SVALUTAZIONE DEI CREDITI COMPRESI NELL'ATTIVO CIRCOLANTE E DELLE DISPONIBILITA' LIQUIDE	0,00		0,00	
ECB.10	ACCANTONAMENTI PER RISCHI		2.933.203,86		2.480.103,22
ECB.10.01	ACCANTONAMENTI PER RISCHI	2.933.203,86		2.480.103,22	
ECB.10.01.02	Accantonamento fondo trattamento di fine rapporto	2.933.203,86		2.480.103,22	
ECB.10.01.04	Accantonamento fondo per i rinnovi contrattuali	0,00		0,00	
ECB.11	VARIAZIONE DELLE RIMANENZE		8.306,30		3.742,97
ECB.11.01	VARIAZIONE DELLE RIMANENZE	8.306,30		3.742,97	
ECB.11.01.01	Variazione delle rimanenze	8.306,30		3.742,97	
Totale COSTO DELLA PRODUZIONE			85.655.531,91		77.567.682,28
Differenza tra valore e costi della produzione			11.163.569,95		7.342.886,11
ECC	PROVENTI ED ONERI FINANZIARI				
ECC.01	PROVENTI FINANZIARI		291.463,16		299.310,97
ECC.01.01	PROVENTI FINANZIARI	291.463,16		299.310,97	
ECC.01.01.01	Dividendi da partecipazioni finanziarie a consorzi e società industriali	0,00		0,00	
ECC.01.01.02	Interessi attivi sui mutui, depositi e conti correnti	289.663,16		297.510,97	
ECC.01.01.03	Proventi e redditi patrimoniali e mobiliari	1.800,00		1.800,00	



Istituto Nazionale di Geofisica e Vulcanologia
Conto Economico 2012

Codice Conto	Descrizione	Anno 2012		Anno 2011	
		Parziali	Totali	Parziali	Totali
ECC.02	ONERI FINANZIARI		29.032,23		62.830,88
ECC.02.01	ONERI FINANZIARI			62.830,88	
ECC.02.01.01	Interessi passivi ed altri oneri finanziari	29.032,23	29.032,23	62.830,88	62.830,88
	Totale PROVENTI ED ONERI FINANZIARI		262.430,93		236.480,09
ECD	RETTIFICHE DI VALORE DI ATTIVITA' FINANZIARIE				
ECD.01	RIVALUTAZIONI DI ATTIVITA' FINANZIARIE		0,00		0,00
ECD.01.01	RIVALUTAZIONI DI PARTECIPAZIONI	0,00	0,00	0,00	0,00
ECD.01.02	RIVALUTAZIONI DI IMMOBILIZZAZIONI FINANZIARIE DIVERSE DALLE PARTECIPAZIONI	0,00	0,00	0,00	0,00
ECD.01.03	RIVALUTAZIONI DI TITOLI ISCRITTI ALL'ATTIVO CIRCOLANTE	0,00	0,00	0,00	0,00
ECD.02	SVALUTAZIONI DI ATTIVITA' FINANZIARIE		0,00		0,00
ECD.02.01	SVALUTAZIONI DI PARTECIPAZIONI	0,00	0,00	0,00	0,00
ECD.02.02	SVALUTAZIONI DI IMMOBILIZZAZIONI FINANZIARIE DIVERSE DALLE PARTECIPAZIONI	0,00	0,00	0,00	0,00
ECD.02.03	SVALUTAZIONI DI TITOLI ISCRITTI ALL'ATTIVO CIRCOLANTE	0,00	0,00	0,00	0,00
	Totale RETTIFICHE DI VALORE DI ATTIVITA' FINANZIARIE		0,00		0,00
ECE	PROVENTI ED ONERI STRAORDINARI				
ECE.01	PROVENTI STRAORDINARI		107.832,52		2.607.209,44
ECE.01.01	PLUSVALENZE PER ALIENAZIONE DI IMMOBILI, RISCOSSIONE DI PRESTITI, VALORI MOBILIARI E PARTECIPAZIONI	0,00	0,00	0,00	0,00
ECE.01.01.01	Plusvalenze da alienazione straordinarie di immobilizzazioni	0,00	0,00	0,00	0,00
ECE.01.02	INSUSSISTENZE DEL PASSIVO	58.963,59	58.963,59	2.544.899,15	2.544.899,15
ECE.01.02.01	Insussistenze del passivo	58.963,59	58.963,59	2.544.899,15	2.544.899,15
ECE.01.03	SOPRAWVENIENZE ATTIVE	48.868,93	48.868,93	62.310,29	62.310,29



Istituto Nazionale di Geofisica e Vulcanologia
Conto Economico 2012

Codice Conto	Descrizione	Anno 2012		Anno 2011	
		Parziali	Totali	Parziali	Totali
ECE.01.03.01	Sopravvenienze attive	48.868,93		62.310,29	
ECE.02	ONERI STRAORDINARI		209.570,02		260.553,94
ECE.02.01	MINUSVALENZE DA ALIENAZIONE DI IMMOBILI, RISCOSSIONE DI PRESTITI, VALORI MOBILIARI E PARTECIPAZIONI	0,00		0,00	
ECE.02.01.01	Minusvalenze	0,00		0,00	
ECE.02.02	INSUSSISTENZE DELL'ATTIVO	27.582,60		216.335,03	
ECE.02.02.01	Insussistenze dell'attivo	27.582,60		216.335,03	
ECE.02.03	SOPRAVVENIENZE PASSIVE	181.987,42		44.218,91	
ECE.02.03.01	Sopravvenienze passive	181.987,42		44.218,91	
	Totale PROVENTI ED ONERI STRAORDINARI		-101.737,50		2.346.655,50
	Risultato prima delle imposte		11.324.263,38		9.926.021,70
ECF	IMPOSTE SUL REDDITO				
ECF.01	IMPOSTE SUL REDDITO		0,00		0,00
ECF.01.01	IMPOSTE SUL REDDITO	0,00		0,00	
ECF.01.01.01	Imposte sul reddito	0,00		0,00	
	Totale IMPOSTE SUL REDDITO		0,00		0,00
Avanzo Economico			11.324.263,38		9.926.021,70

NOTA INTEGRATIVA

PAGINA BIANCA

Istituto Nazionale di Geofisica e Vulcanologia

Rendiconto Generale Esercizio Finanziario 2012

Nota integrativa**Criteri di formazione**

Il rendiconto generale è stato redatto nel rispetto del nuovo Regolamento per l'amministrazione, la contabilità e la finanza dell'Istituto Nazionale di Geofisica e Vulcanologia, emanato con Decreto del Presidente n. 87 del 23/4/'09 e pubblicato sulla Gazzetta Ufficiale n. 113 del 18/5/'09, in armonia con i principi e criteri di cui al D.P.R. 27 Febbraio 2003 n. 97 che disciplina l'amministrazione e la contabilità degli Enti Pubblici non Economici di cui alla Legge 20 marzo 1975 n. 70, come risulta dalla presente nota integrativa, redatta ai sensi dell'articolo 2427 del Codice Civile.

Esso si compone oltre che del presente elaborato, che ne costituisce parte integrante, dei seguenti documenti:

- I) il conto di bilancio;
- II) lo stato patrimoniale;
- III) il conto economico.

A partire dall'esercizio 2009 l'INGV utilizza un sistema integrato di contabilità finanziaria/economico patrimoniale.

Le scritture in partita doppia, ad esclusione di quelle di rettifica e integrazione, sono generate in modo univoco e automatico dalle operazioni registrate in contabilità finanziaria.

L'integrazione tra i due sistemi contabili è realizzata mediante l'associazione tra capitoli e conti economico-patrimoniali/conti di contropartita in specifiche fasi delle entrate e delle uscite.

In particolare:

- la fase di liquidazione attiva o passiva rileva il credito/debito verso il soggetto cui si riferisce e movimenta i conti di costo/ricavo o di patrimonio;
- le variazioni alle liquidazioni attive o passive danno luogo a rettifiche delle scritture precedenti e, qualora relative a esercizi antecedenti a quello di riferimento, rilevano sopravvenienze attive o passive;
- la fase di riscossione/pagamento rileva l'estinzione di un credito/debito verso il soggetto a cui si riferisce e la movimentazione del conto corrente.

La continuità tra gli esercizi è stata garantita dall'importazione dei dati presenti nei prospetti di Stato Patrimoniale e di Conto Economico al 31/12/2008, effettuata mediante le seguenti assunzioni:

- Residui attivi = Crediti;
- Residui passivi = Debiti;
- Tutti gli impegni e gli accertamenti al 31/12/2008, relativi ai titoli I e III, hanno generato un costo o un ricavo.

L'acquisizione di immobilizzazioni relative ad impegni ante 2009 non viene rilevata in bilancio automaticamente, ma è oggetto di apposita scrittura di rettifica (immobilizzazioni a sopravvenienze attive).

Le eventuali variazioni ad impegni/accertamenti ante 2009 vengono rilevate come insussistenze dell'attivo o del passivo.

I cambi di controparte su documenti attivi o passivi (per cambio di ragione sociale, cessione del credito ecc.) determinano una scrittura automatica su sopravvenienze attive e sopravvenienze passive di pari importo.

Criteri di valutazione

La valutazione delle voci di bilancio è stata effettuata ispirandosi a criteri generali di prudenza e competenza. Non si è fatto ricorso a deroghe per i casi eccezionali ex art. 2423 comma 4 del Codice Civile. In particolare, i criteri di valutazione adottati nella formazione del bilancio sono stati i seguenti:

Immobilizzazioni - Immateriali

Non sono presenti in bilancio.

Immobilizzazioni - Materiali

Sono iscritte al costo di acquisizione ed esposte al netto degli ammortamenti effettuati nel corso degli esercizi.

Le quote di ammortamento sono state calcolate sul singolo cespite sulla base delle aliquote previste nel Decreto n. 676 del 31/12/2007 (di adeguamento al Decreto MEF 22/04/2004) in funzione della categoria inventariale (vedi schema seguente).

Categoria	Descrizione	Aliquota %
FC	Fabbricati civili	2
OI	Opere dell'ingegno (software, brevetti, diritti d'autore)	20
MO	Mobili e arredi	10
MO	Macchine da ufficio	20
MO	Attrezzature informatiche ad uso amministrativo	25
MO	Attrezzature didattiche	15
MO	Equipaggiamento e vestiario	20
LA	Attrezzature informatiche per la ricerca scientifica	40
LA	Attrezzature ed apparecchiature per la ricerca scientifica	25
LA	Strumentazioni varie	15
LA	Impianti e attrezzature	5
BO	Materiale bibliografico	5
CS	Collezioni scientifiche	20
AU	Automezzi e altri mezzi di trasporto	20
AM	Altri beni mobili	20

Per il primo anno di ammortamento l'aliquota è stata applicata al 50%. I beni mobili acquisiti a titolo gratuito o per invenzione non sono stati assoggettati all'ammortamento. I beni durevoli con costo storico fino a 600 € IVA inclusa (cosiddetti beni sottosoglia) sono stati ammortizzati integralmente nell'anno di acquisizione.

Partecipazioni in imprese controllate/collegate

Sono valutate con il metodo del patrimonio netto come previsto dall'art. 2426 comma 4 del Codice Civile.

Crediti

Sono esposti al presumibile valore di realizzo. L'adeguamento del valore nominale dei crediti al valore presunto di realizzo è ottenuto mediante apposito fondo svalutazione crediti.

Debiti

Sono rilevati al loro valore nominale modificato in occasione di resi o di rettifiche di fatturazione.

Rimanenze di magazzino

Sono iscritte al costo medio ponderato e sono relative ai due magazzini dell'Istituto:

- il magazzino delle pubblicazioni destinate alla distribuzione gratuita all'esterno dell'istituto;
- il magazzino del materiale di facile consumo varia natura destinati all'utilizzo nei laboratori e negli uffici dell'Istituto.

Fondo TFR

Rappresenta l'effettivo debito maturato verso i dipendenti in conformità di legge e del contratto collettivo vigente. Il fondo corrisponde al totale delle singole indennità maturate a favore dei dipendenti alla data di

chiusura del bilancio al netto degli acconti erogati, ed è pari a quanto si sarebbe dovuto corrispondere ai dipendenti nell'ipotesi di cessazione del rapporto di lavoro in tale data.

Riconoscimento ricavi

I ricavi per vendite di beni e per prestazione dei servizi, come anche i ricavi di natura finanziaria, sono riconosciuti in base alla competenza temporale.

Ratei e risconti

Sono stati determinati secondo il criterio dell'effettiva competenza temporale dell'esercizio.

Risultati dell'esercizio

Il bilancio consuntivo dell'anno 2012 si chiude con un disavanzo di competenza di € 1.659.996,78, un avanzo di amministrazione di € 59.416.617,65, disponibile solo per € 7.818.794,31, ed un avanzo economico di € 11.324.263,38.

Si analizzano, qui di seguito, i diversi documenti che compongono il rendiconto generale.

I – Analisi delle voci del Conto di Bilancio

Per il dettaglio delle voci del rendiconto finanziario gestionale e decisionale si rinvia alla relazione del Presidente.

II - Analisi delle voci dello Stato Patrimoniale

ATTIVITA'

A) IMMOBILIZZAZIONI MATERIALI

La composizione e le variazioni intervenute nelle immobilizzazioni materiali sono riassunte nella tabella sottostante:

Descrizione	Costi storici al 31/12/2011 (a)	Incrementi (b)	Decrementi (c)	Fondo amm. (d)	Valore al 31/12/2012 (a+b-c-d)
Ferreni e Fabbricati	26.324.257,21	2.197.000,00	0	10.074.001,36	18.447.255,85
Mobili e Macchine d'ufficio	4.994.175,87	54.102,30	2.055,62	2.303.663,26	2.742.559,29
Materiale bibliografico	4.876.633,02	49.419,48	0	1.804.258,31	3.121.794,19
Automezzi	995.771,52	19.118,00	0	809.342,22	205.547,30
Apparecchiature Scientifiche	65.767.228,44	3.088.598,19	193.709,03	40.358.754,84	28.303.362,76
Collezioni Scientifiche	0	60.000,00	0	60.000,00	0
Immobilizzazioni materiali in corso	10.000.265,06	1.749.999,08	0	0	11.750.264,14
Totale	112.958.331,12	7.218.237,05	195.764,65	55.410.019,99	64.570.783,53

L'incremento di € 2.197.000,00 della voce Terreni e fabbricati si riferisce all'iscrizione a patrimonio della sede di Milano (vedi in seguito), la cui proprietà è stata acquisita a titolo gratuito al momento della costituzione

dell'INGV con l'assorbimento dell'Istituto Riduzione Rischio Sismico del CNR e erroneamente riportata come sede in comodato d'uso gratuito nell'inventario dei beni immobili.

I decrementi sono relativi ai beni alienati/dismessi nel corso dell'esercizio, ai sensi della delibera del Consiglio di Amministrazione n. 35 del 12/06/2012. La vendita/permuta di beni ha dato origine a plusvalenze per un totale di € 2.818,10 (proventi per cessione di materiale fuori uso).

Il fondo ammortamento comprende la quota di ammortamento 2012 ed è stato decurtato delle quote già ammortizzate relative ai beni dismessi nel corso dell'esercizio.

La voce Immobilizzazioni materiali in corso contiene le quote pagate al 31/12/2012 per il contratto di costruzione e gestione delle nuove ali della sede centrale dell'Istituto (contratto di Project Financing che prevede un canone annuo e spese accessorie). L'ammortamento di tale cespite avrà inizio a partire dalla data di acquisizione della proprietà.

Con riferimento alla voce Terreni e Fabbricati viene riportato di seguito l'elenco dettagliato per unità:

Fabbricati di proprietà					
DATA DI ACQUISIZIONE	SEDE	INDIRIZZO	VALORE DI ACQUISIZIONE	USO	Titolo di proprietà
14.10.1992	ROMA	via di Vigna Murata 605, 00143 Roma	15.691.962,02	uffici, laboratori, officine, magazzini	Costruzione
13.09.2006	CATANIA	Piazza Roma 2 (Catania)	8.250.000,00	uffici, laboratori, magazzini	acquisita da Privato
10.01.2001	ERCOLANO - Foresteria	via Osservatorio - 80056 Ercolano (Napoli)	2.685,57	uffici divulgazione, foresteria	Acquisito da OV con atto del 24.3.1966 (Acquisito da INGV)
01.01.2006	GROTTAMINARDA	strada statale . Grottaminarda 83035. (Avellino)	2.312.066,96	uffici, laboratori	Costruzione
10.01.2001	ERCOLANO - Edif. Servizio	via Osservatorio - 80056 Ercolano (Napoli)	63.905,27	uffici divulgazione, laboratori	Costruito da OV collaudo del 05.06.1972 (acquisito da INGV)
29.09.1999	MILANO	via Bassini 15, 10133 (Milano)	2.197.000,00	Uffici	Acquisito da CNR-IRRS con D.Lgs 29/09/1999 N. 381
Totale			28.517.619,82		
Terreni di proprietà					
27.03.2006	MINERVINO MURGE		1.400,00	stazione di misura	acquisito della Regione Puglia
10.01.2001	ERCOLANO	via Osservatorio - 80056 Ercolano (Napoli)	2.237,39	terreni	atto di compravendita del 23.12.1970
Totale			3.637,39		

B) IMMOBILIZZAZIONI FINANZIARIE

Le movimentazioni sono rappresentate nella tabella seguente:

Descrizione	31/12/2011 (a)	Incrementi (b)	Decrementi (c)	31/12/2012 (a+b-c)
Partecipazioni	859.356,24	91.136,31	1.275,22	949.217,33
Depositi a Cauzione	137.732,62	0	1.105,00	136.627,62
Totale	997.088,86	91.136,31	2.380,22	1.085.844,95

I depositi cauzionali rappresentano somme versate dall'Ente per contratti di locazione passivi, per l'allacciamento di utenze e per rilascio di apparati telepass da Autostrade Spa.

Le partecipazioni sono state iscritte tra le attività a partire dall'esercizio 2010 con il metodo del patrimonio netto. Facendo riferimento all'ultimo bilancio approvato della singola società partecipata (2011), sono stati aggiornati i rispettivi valori come risultanti dalla tabella seguente:

DENOMINAZIONE	PERCENTUALE PARTECIPAZ.	Patrimonio netto al 31/12/2011	Valore partecipazioni INGV
DISTRETTO LIGURE DELLE TECNOLOGIE MARINE	1.96%	1.115.432,00	21.862,47
CENTRO EURO-MEDITERRANEO PER I CAMBIAMENTI CLIMATICI	40.89%	117.770,00	48.156,15
ANALISI E MONITORAGGIO DEL RISCHIO AMBIENTALE	10.50%	8.145.190,00	855.244,95
CONSORZIO PER LA RICERCA E LE APPLICAZIONI DI TECNOLOGIE INNOVATIVE PER IL RISPARMIO ENERGETICO E PER LO SVILUPPO DELLE TECNOLOGIE LASER NEL CAMPO DELLA FISICA DELL'ATMOSFERA	1.62%	606.254,91	9.821,33
MONITORAGGIO AMBIENTALE E RICERCA INNOVATIVA STRATEGICA	80.00%	17.665,54	14.132,43
		Totale	949.217,33

C) ATTIVO CIRCOLANTE

C.1. Rimanenze

Le rimanenze sono relative ai magazzini "Pubblicazioni" e "Materiali di facile consumo". Di seguito sono riportate le movimentazioni intervenute nel corso dell'esercizio:

Descrizione	31/12/2011 (a)	Incrementi (b)	Decrementi (c)	31/12/2012 (a+b-c)
Magazzino pubblicazioni	16.459,98	0	8.298,70	8.161,28
Magazzino Materiali d' facile consumo	31.709,01	0	7,60	31.701,41
Totale	48.168,99	0	8.306,30	39.862,69

I decrementi della consistenza al 31/12/2012 dei magazzini trovano riscontro nella voce "variazione delle rimanenze" presente tra le voci che determinano il costo della produzione nel Conto Economico.

C.2. Crediti

La posta accoglie i crediti esigibili dall'Ente entro ed oltre l'esercizio successivo, opportunamente riconciliati con i residui attivi rilevati nel rendiconto finanziario (vedi prospetto seguente).

Residui attivi al 31/12/2012		Crediti al 31/12/2012	
Descrizione	Importo	Descrizione	Importo
Situazione amministrativa generale	42.812.375,81	Crediti non istituzionali	6.880.453,25
		Crediti per attività Istituzionale	23.000.000,00
		Anticipazioni	451.533,30
		Crediti diversi	1.367.814,78
		Accertamenti che non costituiscono credito	11.112.574,48
Totale	42.812.375,81	Totale	42.812.375,81

L'importo di € 11.112.574,48 si riferisce alle somme accertate a partire dall'esercizio 2009 ma non ancora liquidate (la liquidazione degli accertamenti, ad eccezione dell'emissione delle fatture attive, in genere viene effettuata contestualmente all'incasso e questo spiega la misura considerevole). Tali importi non possono essere considerati ricavi da rilevare nel conto economico dell'esercizio in commento misurando, infatti, attività che saranno realizzate nel corso di esercizi successivi.

Di seguito sono riportati i movimenti relativi alle singole voci:

Descrizione	31/12/2011 (a)	Incrementi (b)	Decrementi (c)	31/12/2012 (a+b-c)
Crediti non istituzionali	1.675.492,61	5.204.960,64	0	6.880.453,25
Anticipazioni attive	199.343,17	252.190,13	0	451.533,30
Crediti per attività istituzionale	691.507,00	22.308.493,00	0	23.000.000,00
Crediti diversi	1.706.883,97	0	339.069,19	1.367.814,78
Totale	4.273.226,75	27.765.643,77	339.069,19	31.699.801,33

I crediti non istituzionali si riferiscono a contributi previsti per progetti di ricerca e convenzioni;

I crediti diversi si riferiscono in larga misura ai crediti risultanti in bilancio al 31/12/2008 ancora inevasi ed in parte ad anticipi di missione erogati al personale dipendente.

Le anticipazioni attive si riferiscono prevalentemente ai crediti vantati dall'Istituto nei confronti del consorzio PNRA, per il rimborso delle indennità previste per la partecipazione del personale INGV alle campagne antartiche, e agli importi relativi ai lavori di ripristino dell'Osservatorio di Messina che verranno rimborsati dalla Regione Sicilia.

C.3. Attività finanziarie che non costituiscono immobilizzazioni

In questa voce sono riportati i valori al 31/12/2012 delle due polizze collettive aperte presso l'INA Assitalia S.p.A. per la liquidazione del trattamento di fine rapporto e di fine servizio al personale dipendente. Le movimentazioni riportate di seguito si riferiscono ai rendimenti annuali (sotto la voce incrementi), calcolati sulla base dei valori di riscatto per cessazione dichiarati da INA Assitalia in occasione della scadenza annuale (ALL.4 alla relazione del presidente), e ai riscatti liquidati nel corso dell'esercizio (riportati sotto la voce decrementi), al lordo dell'imposta ex art. 61 L. 482/85:

Descrizione	31/12/2011 (a)	Incrementi (b)	Decrementi (c)	31/12/2012 (a+b-c)
Polizza 9010726	4.259.592,38	238.393,09	219.529,97	4.278.455,50
Polizza 9020190	1.848.571,61	51.270,07	60.732,18	1.839.109,50
Totale Depositi c/o INA	6.108.163,99	289.663,16	280.262,15	6.117.565,00

C.4. Disponibilità liquide

La voce rileva la disponibilità al 31/12/2012 sul conto n. 130637 intestato all'Istituto c/o la Banca d'Italia - Tesoreria Provinciale dello Stato - Sezione di Roma, come dichiarata dal Monte dei Paschi di Siena spa - Ag. n. 15 - Roma, istituto cassiere dell'Istituto (ALL. 2 alla relazione del presidente), pari ad € 44.036.424,32.

D) RATEI E RISCONTI ATTIVI

Nell'esercizio 2012 non si rilevano ratei e risconti attivi.

PASSIVITA'

A) PATRIMONIO NETTO

Il patrimonio netto è costituito per € 71.587.917,83 dalla riserva legale, corrispondente agli avanzi economici di tutti gli esercizi precedenti; per € 11.324.263,38 dall'avanzo economico dell'esercizio 2012; e per € 907.834,54 dalla riserva di rivalutazione delle partecipazioni, iscritte a bilancio a partire dall'esercizio 2010.

B) TRATTAMENTO DI FINE RAPPORTO DI LAVORO SUBORDINATO

La posta rappresenta complessivamente l'ammontare delle liquidazioni spettanti al personale a tempo determinato ed indeterminato al 31/12/2012 al netto delle liquidazioni, delle anticipazioni erogate e dell'imposta sostitutiva dovuta dall'INGV in qualità di sostituto d'imposta. La quota di accantonamento per l'esercizio 2012 è pari ad € 2.933.203,86, che trova perfetta corrispondenza tra i costi dell'esercizio.

Descrizione	31/12/2011 (a)	Incrementi (b)	Decrementi (c)	31/12/2012 (a+b-c)
Fondo trattamento di fine rapporto	33.730.488,20	2.933.203,86	325.241,96	36.338.450,10

C) DEBITI

La posta accoglie i debiti assunti dall'Ente entro ed oltre l'esercizio successivo, opportunamente riconciliati con i residui passivi rilevati nel rendiconto finanziario (vedi prospetto seguente).

Residui passivi al 31/12/2012		Debiti al 31/12/2012 (S.P.)	
Descrizione	Importo	Descrizione	Importo
Situazione amministrativa generale	27.432.182,48	Debiti verso il personale	843.811,62
		Debiti verso fornitori attività Istituzionale	1.628,79
		Debiti verso fornitori funzionamento	4.883.486,88
		Debiti verso Collaboratori	851.284,62
		Fatture da ricevere	744.294,87
		Debiti Tributarî	1.891.297,19
		Debiti verso Istituti di previdenza e di sicurezza sociale	1.589.267,32
		Debiti diversi	12.078.685,53
		<i>Totale debiti in SP (escluso debiti di finanziamento)</i>	<i>22.883.756,82</i>
		<i>Impegni che non costituiscono debito</i>	<i>4.548.425,66</i>
Totale	27.432.182,48	Totale	27.432.182,48

L'importo di € 4.548.425,66 si riferisce alle somme impegnate a partire dall'esercizio 2009 ma non liquidate (la liquidazione degli impegni viene effettuata solo alla ricezione del documento passivo e questo spiega la misura considerevole). Tali importi non possono essere considerati costi da rilevare nel conto economico dell'esercizio in commento misurando, infatti, passività (o attività, se impegni relativi a spese in conto capitale) che saranno realizzate nel corso di esercizi successivi.

Di seguito sono riportati i movimenti relativi alle singole voci:

Descrizione	31/12/2011 (a)	Incrementi (b)	Decrementi (c)	31/12/2012 (a+b-c)
Mutui passivi	5.153.580,60	0	645.521,46	4.508.059,14
Debiti verso fornitori (per attività Istituzionale)	1.705,22	0	76,43	1.628,79
Debiti verso fornitori (funzionamento)	3.611.563,99	1.271.922,89	0	4.883.486,88
Debiti verso collaboratori, professionisti, componenti di organi e commissioni	662.619,29	188.665,33	0	851.284,62
Fatture da ricevere	362.689,16	381.605,71	0	744.294,87
Debiti verso il personale	1.276.174,31	0	432.362,69	843.811,62
Debiti Tributari	2.396.775,12	0	505.477,93	1.891.297,19
Debiti verso Istituti di previdenza e di sicurezza sociale	1.618.830,39	0	29.563,07	1.589.267,32
Debiti diversi	12.166.961,87	0	88.276,34	12.078.685,53
Totale	27.250.899,95	1.842.193,93	1.701.277,92	27.391.815,96

L'importo di € 4.508.059,14 si riferisce al debito residuo sul mutuo ipotecario acceso presso la Cassa Depositi e Prestiti per l'acquisto della sede istituzionale della Sezione di Catania;

I debiti verso fornitori per attività istituzionale si riferiscono a spese per borse di studio, dottorati e assegni di ricerca a gravare sui fondi istituzionali.

I debiti verso il personale si riferiscono prevalentemente a emolumenti accessori di competenza dell'esercizio 2012 da corrispondere al personale dipendente nell'esercizio successivo e a missioni del personale liquidate ma non pagate.

I debiti tributari e verso istituti di previdenza e sicurezza sociale si riferiscono agli importi trattenuti a titolo di ritenute erariali e previdenziali sullo stipendio del personale dipendente del mese di Dicembre, da versare nell'esercizio successivo.

I debiti diversi si riferiscono in parte ai debiti risultanti in bilancio al 31/12/2008 ancora inevasi, ed in larga misura alla posta di € 12.000.000,00, incassata nel corso dell'esercizio 2010 dal MIUR quale contributo straordinario per la gestione delle risorse connesse al PNRA per l'esercizio 2009, che dovrà essere girata al Consorzio per la realizzazione del PNRA in corso di liquidazione.

II - Analisi delle voci del Conto Economico

Il Conto Economico è strutturato in forma scalare, in modo da pervenire attraverso successive aggregazioni, al risultato economico d'esercizio.

I proventi ed i costi della gestione sono determinati in parte dalle movimentazioni del bilancio finanziario ed in parte da scritture di rettifica ed integrazione, come si evince dagli allegati prospetti di riconciliazione di costi e ricavi.

A) VALORE DELLA PRODUZIONE

Il valore della produzione è determinato dai seguenti proventi:

Descrizione	31/12/2011 (a)	Incrementi (b)	Decrementi (c)	31/12/2012 (a+b-c)
Trasferimenti da parte dello Stato	71.824.755,82	16.712.765,79	0	88.537.521,61
Trasferimenti da parte di Istituti diversi dallo Stato	12.636.839,29	0	4.814.782,52	7.822.056,77
Proventi propri dell'Ente	444.739,08	14.784,40	0	459.523,48
Variazioni in aumento delle rimanenze	4.234,20	0	4.234,20	0
Totale	84.910.568,39	16.727.550,19	4.819.016,72	96.819.101,86

La voce "trasferimenti da parte dello Stato" accoglie, oltre ai ricavi di competenza relativi ai contributi ordinari di funzionamento deliberati dal MIUR ed i contributi del Ministero dell'Economia e delle Finanze per fronteggiare i maggiori oneri derivanti dai rinnovi contrattuali, anche i finanziamenti da parte di altri ministeri per attività di ricerca, che determinano la maggior parte dell'incremento rispetto all'esercizio precedente.

Nella voce "Trasferimenti da parte di Istituti diversi dallo Stato" sono riportati gli ulteriori ricavi per attività di ricerca che hanno subito un notevole decremento rispetto all'esercizio precedente, ad esclusione di quelli provenienti da altri Enti Pubblici per attività di ricerca.

La voce "Proventi propri dell'Ente" risulta movimentata in minima parte per l'emissione di fatture attive per la cessione di materiale fuori uso (vedi la voce immobilizzazioni materiali); in parte per l'emissione di fatture attive relative alla prestazione di servizi scientifici a terzi; e principalmente dalle entrate relative al recupero dei costi indiretti di gestione (overhead) su progetti di ricerca finanziati dall'esterno (Altri proventi).

B) COSTO DELLA PRODUZIONE

Il costo della produzione è determinato dalle seguenti poste:

Descrizione	31/12/2011 (a)	Incrementi (b)	Decrementi (c)	31/12/2012 (a+b-c)
Costi per prestazione di servizi	1.189.703,42	168.865,91	0	1.358.569,33
Costi per il personale	49.412.140,98	494.963,31	0	49.907.104,29
Costi per gli organi dell'Ente	392.160,59	0	86.474,16	305.686,43
Costi per promozione, formazione e comunicazione	554.857,81	21.197,04	0	576.054,85
Costi di funzionamento	13.305.241,73	543.183,33	0	13.848.425,06
Oneri diversi di gestione	3.444.575,81	5.874.770,10	0	9.319.345,91
Oneri tributari	3.153.645,19	418.763,22	0	3.572.408,41
Ammortamenti	3.631.510,56	194.916,91	0	3.826.427,47
Accantonamento fondo trattamento di fine rapporto	2.480.103,22	453.100,64	0	2.933.203,86
Variazioni in riduzione delle rimanenze	3.742,97	4.563,33	0	8.306,30
Totale	77.567.682,28	8.174.323,79	86.474,16	85.655.531,91

Le voci di costo sono determinate principalmente dalla movimentazione dei corrispondenti capitoli del bilancio finanziario (vedi prospetto di riconciliazione costi), ad esclusione delle voci relative all'ammortamento, all'accantonamento al fondo per il trattamento di fine rapporto (per la cui determinazione si rimanda all'allegato n. 5 alla relazione del Presidente) e alle variazioni delle rimanenze.

Tutte le voci di costo hanno subito un incremento rispetto all'esercizio precedente ad esclusione dei costi per gli organi dell'Ente il cui decremento è dovuto alla riduzione del numero dei componenti il Collegio dei Revisori

dei Conti, ai sensi del nuovo Statuto, e alla riduzione delle spese di missione (per quanto concerne le misure delle indennità di carica, si è data piena applicazione all'art. 6, comma 3, del decreto legge n. 78/2010, convertito, con modificazioni, in L. n. 122/2010).

La quota di ammortamento è stata determinata applicando le aliquote corrispondenti alla categoria inventariale di appartenenza del singolo cespite (vedi tabella riportata nei criteri di valutazione).

C) PROVENTI E ONERI FINANZIARI

Descrizione	31/12/2011 (a)	Incrementi (b)	Decrementi (c)	31/12/2012 (a+b-c)
Proventi finanziari	299.310,97	0	7.847,81	291.463,16
Oneri finanziari	62.830,88	0	33.798,65	29.032,23
Differenza	236.480,09			262.430,93

La consistenza della voce "proventi finanziari" è determinata essenzialmente dai rendimenti annuali riconosciuti da INA Assitalia S.p.A sulle due polizze collettive aperte dall'Istituto per la liquidazione del trattamento di fine rapporto e di fine servizio al personale dipendente.

La voce "oneri finanziari" è costituita principalmente dagli interessi passivi e dalle commissioni bancarie pagati all'istituto cassiere.


D) PROVENTI E ONERI STRAORDINARI

Descrizione	31/12/2011 (a)	Incrementi (b)	Decrementi (c)	31/12/2012 (a+b-c)
Proventi straordinari	2.607.209,44	0	2.499.376,92	107.832,52
Oneri straordinari	260.553,94	0	50.983,92	209.570,02
Differenza	2.346.655,50			-101.737,50

Nella voce "Proventi straordinari" sono rilevate le insussistenze del passivo, per le variazioni intervenute nell'esercizio in riduzione di residui passivi ante 2009 non liquidati (che rappresentano la quota più rilevante, pari ad € 58.963,59); le sopravvenienze attive per le immobilizzazioni acquisite nel corso dell'esercizio relative ad impegni ante 2009 o registrate in automatico dal gestionale per i cambi di controparte o annullamento di documenti passivi (come spiegato nei criteri di formazione).

Concorrono a determinare l'entità degli "Oneri Straordinari" le insussistenze dell'attivo registrate a seguito della riduzione di residui attivi ante 2009 non liquidati (pari ad € 26.477,60) e della dismissione di beni durevoli non interamente ammortizzati (nessuno nell'esercizio 2012); le sopravvenienze passive registrate in automatico dal gestionale dell'Istituto per il cambio di controparte o l'annullamento di documenti attivi.

Il Direttore Generale



Istituto Nazionale di Geofisica e Vulcanologia
Prospetto di Riconciliazione Economico/Finanziario per Competenza (Costi) Esercizio 2012



Conto / Sottoconto	1	2	3	4	5	6 (=2-4-5)	7	8	9 (=6+7+8)
	Impegni di competenza	Liquidato su impegni di competenza (a)	Accertamenti di Competenza	Liquidato su accertamenti di competenza (rettifiche di costo) (a)	Rettifiche di liquidazioni su impegni ed accertamenti di competenza (b)	Totale costi derivanti da stanziamenti di competenza	Costi derivanti da stanziamenti a residui (c)	Integrazioni e rettifiche non derivanti da stanziamenti finanziari (d) (dare-avere)	Saldo contabile (dare-avere)
ECB.03.01.03 Stipendi, indennità ed altri assegni fissi al personale di ruolo	27.717.869,12	27.707.599,60				27.707.599,60	7.517,67		27.715.117,27
U 1.1.02.01. Stipendi e altri assegni fissi al personale	27.717.869,12	27.707.599,60				27.707.599,60	7.517,67		
ECB.03.01.04 Emolumenti accessori al personale	4.630.000,00	4.410.945,85				4.410.945,85	134.815,46		4.545.761,31
U 1.1.02.02. Fondo emolumenti accessori al Personale dirigente	165.000,00	99.838,41				99.838,41	34.772,65		
U 1.1.02.03. Fondo emolumenti accessori al Personale I - III livello	1.080.000,00	1.024.510,84				1.024.510,84			
U 1.1.02.04. Fondo emolumenti accessori al Personale IV - IX livello	2.440.000,00	2.347.554,46				2.347.554,46	90.909,15		
U 1.1.02.14. Fondo emolumenti accessori per attività di interesse per la ProCiv finanziate dal DPC	945.000,00	939.042,14				939.042,14	9.133,66		
ECB.03.01.05 Stipendi, indennità ed altri assegni fissi al personale temporaneo	6.826.128,50	6.744.420,97				6.744.420,97	11.544,45		6.755.965,42

**Istituto Nazionale di Geofisica e Vulcanologia
Prospetto di Riconciliazione Economico/Finanziario per Competenza (Costi) Esercizio 2012**



Conto / Sottoconto	1	2	3	4	5	6 (=2-4-5)	7	8	9 (=6+7+8)
	Impegni di competenza	Liquidato su impegni di competenza (a)	Accertamenti di Competenza	Liquidato su accertamenti di competenza (rettifiche di costo) (a)	Rettifiche di liquidazioni su impegni ed accertamenti di competenza (b)	Totale costi derivanti da stanziamenti di competenza	Costi derivanti da stanziamenti a residui (c)	Integrazioni e rettifiche non derivanti da stanziamenti finanziari (d) (dare-avere)	Saldo contabile (dare-avere)
U 3.1.01.01.01. Personale	830.251,81	830.251,81				830.251,81			
U 3.1.01.04.01. Personale	31.273,02	31.273,02				31.273,02			
U 3.1.01.08.01. Personale	169.143,80	169.143,80				169.143,80			
U 3.1.01.09.01. Personale	676.005,04	676.005,04				676.005,04			
U 3.1.01.10.01. Personale	226.817,75	226.817,75				226.817,75	4.340,00		
U 3.1.01.11.01. Personale	57.603,65	50.179,33				50.179,33			
U 3.1.01.12.01. Personale	1.970.805,59	1.896.522,38				1.896.522,38			
U 3.1.02.01.01. Personale	41.849,67	41.849,67				41.849,67			
U 3.1.02.02.01. Personale	1.912,19	1.912,19				1.912,19	840,95		
U 3.1.02.04.01. Personale	73,69	73,69				73,69			
U 3.1.03.01.01. Personale	1.963.202,94	1.963.202,94				1.963.202,94	4.736,00		

**Istituto Nazionale di Geofisica e Vulcanologia
Prospetto di Riconciliazione Economico/Finanziario per Competenza (Costi) Esercizio 2012**



	1	2	3	4	5	6 (=2-4-5)	7	8	9 (=6+7+8)
Conto / Sottoconto	Impegni di competenza	Liquidato su impegni di competenza (a)	Accertamenti di Competenza	Liquidato su accertamenti di competenza (rettifiche di costo) (a)	Rettifiche di liquidazioni su impegni ed accertamenti di competenza (b)	Totale costi derivanti da stanziamenti di competenza	Costi derivanti da stanziamenti a residui (c)	Integrazioni e rettifiche non derivanti da stanziamenti finanziari (d) (dare-avere)	Saldo contabile (dare-avere)
U.3.1.04.01.01. Personale	838.192,35	838.192,35				838.192,35	1.627,50		
U.3.1.05.01.01. Personale	18.997,00	18.997,00				18.997,00			
ECB.03.01.08 Contributo mensa	822.590,09	820.831,51				820.831,51	115.357,13		936.188,64
U.1.1.02.07. Mensa e servizio sostitutivo della mensa	822.590,09	820.831,51				820.831,51	115.357,13		
ECB.03.01.09 Oneri previdenziali ed assistenziali a carico dell'Ente	7.943.084,60	7.939.023,70				7.939.023,70			7.939.023,70
U.1.1.02.10. Contributi previdenziali	7.943.084,60	7.939.023,70				7.939.023,70			
ECB.03.01.10 Indennità e rimborso spese viaggi, trasferte e trasferimenti per missioni nazionali ed estere	1.406.379,75	1.386.727,84				1.386.727,84	32.855,36		1.419.583,20
U.1.1.02.05. Trattamento di missione in Italia	317.833,55	314.040,89				314.040,89	11.902,66		

**Istituto Nazionale di Geofisica e Vulcanologia
Prospetto di Riconciliazione Economico/Finanziario per Competenza (Costi) Esercizio 2012**



Conto / Sottoconto	1	2	3	4	5	6 (=2-4-5)	7	8	9 (=6+7+8)
	Impegni di competenza	Liquidato su impegni di competenza (a)	Accertamenti di Competenza	Liquidato su accertamenti di competenza (rettifiche di costo) (a)	Rettifiche di liquidazioni su impegni ed accertamenti di competenza (b)	Totale costi derivanti da stanziamenti di competenza	Costi derivanti da stanziamenti a residui (c)	Integrazioni e rettifiche non derivanti da stanziamenti finanziati (d) (dare-avere)	Saldo contabile (dare-avere)
U 3.1.01.10.02. Missioni Italia	16.874,92	16.809,37				16.809,37			
U 3.1.01.10.03. Missioni estero	16.882,87	16.882,87				16.882,87	2.162,73		
U 3.1.01.11.02. Missioni Italia	15.638,96	15.638,96				15.638,96			
U 3.1.01.11.03. Missioni estero	7.402,85	7.402,85				7.402,85			
U 3.1.01.12.02. Missioni Italia	17.535,31	17.535,31				17.535,31			
U 3.1.02.01.02. Missioni Italia	8.446,21	8.446,21				8.446,21			
U 3.1.02.01.03. Missioni estero	2.679,13	2.679,13				2.679,13			
U 3.1.02.02.02. Missioni Italia	3.751,93	3.751,93				3.751,93			
U 3.1.02.02.03. Missioni estero	15.326,39	15.279,04				15.279,04			
U 3.1.02.04.02. Missioni Italia	2.653,49	2.653,49				2.653,49			
U 3.1.02.04.03. Missioni estero	11.039,54	11.039,54				11.039,54			

**Istituto Nazionale di Geofisica e Vulcanologia
Prospetto di Riconciliazione Economico/Finanziario per Competenza (Costi) Esercizio 2012**



Conto / Sottoconto	1	2	3	4	5	6 (=2-4-5)	7	8	9 (=6+7+8)
	Impegni di competenza	Liquidato su impegni di competenza (a)	Accertamenti di Competenza	Liquidato su accertamenti di competenza (rettifiche di costo) (a)	Rettifiche di liquidazioni su impegni ed accertamenti di competenza (b)	Totale costi derivanti da stanziamenti di competenza	Costi derivanti da stanziamenti a residui (c)	Integrazioni e rettifiche non derivanti da stanziamenti finanziari (d) (dare-avere)	Saldo contabile (dare-avere)
ECB.03.01.13 Contributi Assicurativi	224.618,34	224.618,34				224.618,34			224.618,34
U.1.1.02.12. Contributi assicurativi	224.618,34	224.618,34				224.618,34			
ECB.03.01.14 Spese per accertamento e protezione sanitaria per cure e ricoveri	57.717,19	57.717,19				57.717,19			57.717,19
U.1.1.04.10. Spese per accertamenti sanitari	57.717,19	57.717,19				57.717,19			
ECB.03.01.15 Spese per i concorsi e le selezioni	82.520,64	79.533,37				79.533,37			79.533,37
U.1.1.04.18. Spese per concorsi e selezioni, per commissioni e comitati vari	82.520,64	79.533,37				79.533,37			
ECB.04 COSTI PER GLI ORGANI ISTITUZIONALI	330.362,54	305.686,43				305.686,43			305.686,43
ECB.04.01 COSTI PER GLI ORGANI ISTITUZIONALI	330.362,54	305.686,43				305.686,43			305.686,43

Istituto Nazionale di Geofisica e Vulcanologia
Prospetto di Riconciliazione Economico/Finanziario per Competenza (Costi) Esercizio 2012



Conto / Sottoconto	1	2	3	4	5	6 (-2-4-5)	7	8	9 (-6+7+8)
	Impegni di competenza	Liquidato su impegni di competenza (a)	Accertamenti di Competenza	Liquidato su accertamenti di competenza (rettifiche di costo) (a)	Rettifiche di liquidazioni su impegni ed accertamenti di competenza (b)	Totale costi derivanti da stanziamenti di competenza	Costi derivanti da stanziamenti a residui (c)	Integrazioni e rettifiche non derivanti da stanziamenti finanziari (d) (dare-avere)	Saldo contabile (dare-avere)
ECB.05 COSTI PER PROMOZIONE, FORMAZIONE E COMUNICAZIONE	539.168,49	484.172,48				484.172,48	91.882,37		576.054,85
ECB.05.01 COSTI PER PROMOZIONE, FORMAZIONE E COMUNICAZIONE	539.168,49	484.172,48				484.172,48	91.882,37		576.054,85
ECB.05.01.01 Spese per borse di studio, dottorati e assegni di ricerca	237.036,69	237.036,69				237.036,69	4.212,23		241.248,92
U 1.1.04.08. Borse di studio, assegni di ricerca e corsi di dottorato	237.036,69	237.036,69				237.036,69	4.212,23		
ECB.05.01.02 Spese per attività divulgative, museali e culturali e per la pubblicità	302.131,80	247.135,79				247.135,79	87.670,14		334.805,93
U 1.1.04.29. Spese per attività divulgative, museali e culturali e per la pubblicità	302.131,80	247.135,79				247.135,79	87.670,14		
ECB.06 COSTI DI FUNZIONAMENTO	13.212.237,92	12.078.144,32				12.078.144,32	1.756.143,35	14.137,39	13.848.425,06

Istituto Nazionale di Geofisica e Vulcanologia
Prospetto di Riconciliazione Economico/Finanziario per Competenza (Costi) Esercizio 2012



Conto / Sottoconto	1	2	3	4	5	6 (=2-4-5)	7	8	9 (=6+7+8)
	Impegni di competenza	Liquidato su impegni di competenza (a)	Accertamenti di Competenza	Liquidato su accertamenti di competenza (rettifiche di costo) (a)	Rettifiche di liquidazioni su impegni ed accertamenti di competenza (b)	Totale costi derivanti da stanziamenti di competenza	Costi derivanti da stanziamenti a residui (c)	Integrazioni e rettifiche non derivanti da stanziamenti finanziari (d)	Saldo contabile (dare-avere)
U 1.1.04.01. Stampa di pubblicazioni e contributi per pubblicazione di lavori	140.728,39	129.941,77				129.941,77	21.897,11		
U 1.1.04.02. Acquisto di pubblicazioni, giornali e riviste anche on line	378.070,14	365.647,31				365.647,31	63.893,56		
U 1.1.04.03. Acquisto di materiali tecnici e parti di ricambio per uffici e laboratori	593.707,31	539.607,52				539.607,52	169.019,00		
U 1.1.04.05. Allestimento e manutenzione di osservatori e siti delle reti	349.855,12	337.301,06				337.301,06	96.243,62		
U 1.1.04.11. Spese per cancelleria, materiale informatico e materiale di consumo vario	120.721,80	116.413,55				116.413,55	27.008,41		
U 1.1.04.12. Acquisto di vestitari e indumenti di lavoro	15.177,09	13.725,09				13.725,09	423,02		
U 1.1.04.14. Pulizia locali	661.106,95	645.553,93				645.553,93	18.689,44		

**Istituto Nazionale di Geofisica e Vulcanologia
Prospetto di Riconciliazione Economico/Finanziario per Competenza (Costi) Esercizio 2012**

	1	2	3	4	5	6 (=2-4-5)	7	8	9 (=6+7+8)
Conto / Sottoconto	Impegni di competenza	Liquidato su impegni di competenza (a)	Accertamenti di Competenza	Liquidato su accertamenti di competenza (rettifiche di costo) (a)	Rettifiche di liquidazioni su impegni ed accertamenti di competenza (b)	Totale costi derivanti da stanziamenti di competenza	Costi derivanti da stanziamenti a residui (c)	Integrazioni e rettifiche non derivanti da stanziamenti finanziari (d) (dare-avere)	Saldo contabile (dare-avere)
U 1.1.04.15. Guardiania locali	1.004.107,97	921.191,98				921.191,98	22.322,51		
U 1.1.04.26 Trasporti, spedizioni, facchinaggi e oneri doganali	77.938,99	71.469,76				71.469,76	2.347,47		
U 3.1.01.01.05. Materiale di consumo	81.811,02	44.456,71				44.456,71	6.932,88		
U 3.1.01.02.05. Materiale di consumo	1.131,22	644,55				644,55			
U 3.1.01.04.05. Materiale di consumo	23.618,29	19.129,36				19.129,36			
U 3.1.01.07.05. Materiale di consumo	1.759,63	1.510,08				1.510,08			
U 3.1.01.08.05. Materiale di consumo	341,22	341,22				341,22			
U 3.1.01.09.05. Materiale di consumo	466.027,63	401.321,17				401.321,17	81.033,60		
U 3.1.01.10.05. Materiale di consumo	40.314,55	35.356,14				35.356,14	846,95		
U 3.1.01.11.05. Materiale di consumo	12.498,31	11.711,16				11.711,16	54,43		

**Istituto Nazionale di Geofisica e Vulcanologia
Prospetto di Riconciliazione Economico/Finanziario per Competenza (Costi) Esercizio 2012**

Conto / Sottoconto	1	2	3	4	5	6 (=2+4-5)	7	8	9 (=6+7+8)
	Impegni di competenza	Liquidato su impegni di competenza (a)	Accertamenti di Competenza	Liquidato su accertamenti di competenza (rettifiche di costo) (a)	Rettifiche di liquidazioni su impegni ed accertamenti di competenza (b)	Totale costi derivanti da stanziamenti di competenza	Costi derivanti da stanziamenti a residui (c)	Integrazioni e rettifiche non derivanti da stanziamenti finanziari (d) (dare-avere)	Saldo contabile (dare-avere)
U 3.1.01.12.05. Materiale di consumo	496,35	421,75				421,75			
U 3.1.02.01.05. Materiale di consumo	5.153,72	4.327,53				4.327,53			
U 3.1.02.02.05. Materiale di consumo	14.179,47	13.985,36				13.985,36	393,81		
U 3.1.02.04.05. Materiale di consumo	8.202,78	8.202,78				8.202,78			
U 3.1.03.01.05. Materiale di consumo	100.103,67	65.050,15				65.050,15	30.001,72		
U 3.1.03.02.05. Materiale di consumo	877,49	514,49				514,49			
U 3.1.04.01.05. Materiale di consumo	41.295,04	39.665,66				39.665,66	571,66		
U 3.1.05.01.05. Materiali di consumo	317,35	317,35				317,35			
ECB.06.01.05 Spese per manutenzione ordinaria degli immobili e degli impianti	930.427,92	638.543,15				638.543,15	443.217,48		1.081.760,63
U 1.1.04.28. Manutenzione e adattamento locali e impianti	930.427,92	638.543,15				638.543,15	443.217,48		

Istituto Nazionale di Geofisica e Vulcanologia
Prospetto di Riconciliazione Economico/Finanziario per Competenza (Costi) Esercizio 2012

Conto / Sottoconto	1	2	3	4	5	6 (=2-4-5)	7	8	9 (=6+7+8)
	Impegni di competenza	Liquidato su impegni di competenza (a)	Accertamenti di Competenza	Liquidato su accertamenti di competenza (rettifiche di costo) (a)	Rettifiche di liquidazioni su impegni ed accertamenti di competenza (b)	Totale costi derivanti da stanziamenti di competenza	Costi derivanti da stanziamenti a residui (c)	Integrazioni e rettifiche non derivanti da stanziamenti finanziari (d)	Saldo contabile (dare-avere)
U 1.1.04.13. Fitto locali e oneri condominiali	2.703.159,71	2.542.199,71				2.542.199,71	221.149,97		
ECB.06.01.10 Spese per assicurazioni ed altri oneri patrimoniali	69.216,36	68.139,60				68.139,60	10.911,82	643,92	79.695,34
U 1.1.04.27. Premi assicurativi	69.216,36	68.139,60				68.139,60	10.911,82		
ECB.06.01.11 Spese di rappresentanza	583,40	583,40				583,40			583,40
U 1.1.04.09. Spese di rappresentanza	583,40	583,40				583,40			
ECB.06.01.12 Spese per relazioni esterne e manifestazioni e congressi	56.137,03	42.525,17				42.525,17	2.120,15		44.645,32
U 1.1.04.07. Spese per organizzazione di meeting e convegni e per partecipazione a convegni e congressi	56.137,03	42.525,17				42.525,17	2.120,15		
ECB.07 ONERI DIVERSI DI GESTIONE	9.809.564,94	8.828.909,06				8.828.909,06	490.436,85		9.319.345,91

Istituto Nazionale di Geofisica e Vulcanologia
Prospetto di Riconciliazione Economico/Finanziario per Competenza (Costi) Esercizio 2012



Conto / Sottoconto	1	2	3	4	5	6 (=2-4-5)	7	8	9 (=6+7+8)
	Impegni di competenza	Liquidato su impegni di competenza (a)	Accertamenti di Competenza	Liquidato su accertamenti di competenza (rettifiche di costo) (a)	Rettifiche di liquidazioni su impegni ed accertamenti di competenza (b)	Totale costi derivanti da stanziamenti di competenza	Costi derivanti da stanziamenti a residui (c)	Integrazioni e rettifiche non derivanti da stanziamenti finanziari (d) (dare-avere)	Saldo contabile (dare-avere)
U 1.2.04.01. Imposte, tasse e tributi vari	785.236,76	723.472,43				723.472,43	3.412,11		
ECB.09 AMMORTAMENTI E SVALUTAZIONI								3.826.427,47	3.826.427,47
ECB.09.01 AMMORTAMENTI IMMOBILIZZAZIONI MATERIALI								3.826.427,47	3.826.427,47
ECB.09.01.01 Ammortamenti immobilizzazioni materiali								3.826.427,47	3.826.427,47
ECB.10 ACCANTONAMENTI PER RISCHI								2.933.203,86	2.933.203,86
ECB.10.01 ACCANTONAMENTI PER RISCHI								2.933.203,86	2.933.203,86
ECB.10.01.02 Accantonamento fondo trattamento di fine rapporto								2.933.203,86	2.933.203,86
ECB.10.01.04 Accantonamento fondo per i rinnovi contrattuali									
ECB.11 VARIAZIONE DELLE RIMANENZE								8.306,30	8.306,30

**Istituto Nazionale di Geofisica e Vulcanologia
Prospetto di Riconciliazione Economico/Finanziario per Competenza (Costi) Esercizio 2012**



Conto / Sottoconto	1	2	3	4	5	6 (=2-4-5)	7	8	9 (-6+7+8)
	Impegni di competenza	Liquidato su impegni di competenza (a)	Accertamenti di Competenza	Liquidato su accertamenti di competenza (rettifiche di costo) (a)	Rettifiche di liquidazioni su impegni ed accertamenti di competenza (b)	Totale costi derivanti da stanziamenti di competenza	Costi derivanti da stanziamenti a residui (c)	Integrazioni e rettifiche non derivanti da stanziamenti finanziari (d) (dare-avere)	Saldo contabile (dare-avere)
ECB.11.01								8.306,30	8.306,30
VARIAZIONE DELLE RIMANENZE									
ECB.11.01.01								8.306,30	8.306,30
Variazione delle rimanenze									
ECC									
PROVENTI ED ONERI FINANZIARI									
ECC.02	28.996,47	28.996,47				28.996,47	35,76		29.032,23
ONERI FINANZIARI									
ECC.02.01	28.996,47	28.996,47				28.996,47	35,76		29.032,23
ONERI FINANZIARI									
ECC.02.01.01	28.996,47	28.996,47				28.996,47	35,76		29.032,23
Interessi passivi ed altri oneri finanziari									
U 1.2.03.01.	263,59	263,59				263,59			
Interessi passivi									
U 1.2.03.02.	28.732,88	28.732,88				28.732,88	35,76		
Uscite e commissioni bancarie									
ECE									
PROVENTI ED ONERI STRAORDINARI								209.570,02	209.570,02
ECE.02									
ONERI STRAORDINARI								209.570,02	209.570,02

**Istituto Nazionale di Geofisica e Vulcanologia
Prospetto di Riconciliazione Economico/Finanziario per Competenza (Costi) Esercizio 2012**



	1	2	3	4	5	6 (=2-4-5)	7	8	9 (=6+7+8)
Conto / Sottoconto	Impegni di competenza	Liquidato su impegni di competenza (a)	Accertamenti di Competenza	Liquidato su accertamenti di competenza (rettifiche di costo) (a)	Rettifiche di liquidazioni su impegni ed accertamenti di competenza (b)	Totale costi derivanti da stanziamenti di competenza	Costi derivanti da stanziamenti a residui (c)	Integrazioni e rettifiche non derivanti da stanziamenti finanziati (d) (dare-avere)	Saldo contabile (dare-avere)
ECF.01.01.01 Imposte sul reddito	78.379.289,70	75.661.944,37	0,00	0,00	0,00	75.661.944,37	3.228.499,88	7.003.689,91	85.894.134,16
TOTALE GENERALE									

LEGENDA:

- (a) Liquidazioni di competenza su impegni ed accertamenti di competenza
 (b) Rettifiche in diminuzione derivanti da :
- Risconti attivi (RRIA); Quote rimandate ad esercizi successivi(RCES)
 - Sopravvenienze passive (RSOP); Quote non rilevate (RNULL); Rilevazioni extrafinanziarie nell'esercizio precedente (ECEP)
 - Estinzione ratei passivi (ERAP); Estinzione fatture da ricevere (EFDR); Estinzione documenti da ricevere (ECAD)
- (c) Dimostrazione su altro prospetto
 (d) Integrazioni e rettifiche relative a :
- Sopravvenienze derivanti da imputazioni dirette (RSOP, sopravvenienze passive)
 - Estinzione risconti attivi (RRIA); Quote esercizi successivi rilevate nell'esercizio precedente (RCES)
 - Integrazione e rettifiche non derivanti da operazioni finanziarie

**Istituto Nazionale di Geofisica e Vulcanologia
Prospetto di Riconciliazione Economico/Finanziario per Competenza (Ricavi) Esercizio 2012**



Conto / Sottoconto	1	2	3	4	5	6 (=2-4-5)	7	8	9 (=6+7+8)
	Accertamenti di competenza	Liquidato su accertamenti di competenza (a)	Impegni di Competenza	Liquidato su impegni di competenza (rettifiche di ricavi) (a)	Rettifiche di liquidazioni su accertamenti ed impegni di competenza (b)	Totale ricavi derivanti da stanziamenti di competenza	Ricavi derivanti da stanziamenti a residui (c)	Integrazioni e rettifiche non derivanti da stanziamenti finanziari (d) (avere-dare)	Saldo contabile (avere-dare)
ECA.01.02.02 Contributi M.I.U.R. per attività di ricerca	4.673.254,00	4.660.184,00				4.660.184,00	4.343.432,00		9.003.616,00
<i>E 3.1.01.01.</i> <i>Assegnazioni programmi di ricerca MIUR</i>	4.673.254,00	4.660.184,00				4.660.184,00	4.343.432,00		
ECA.01.03 TRASFERIMENTI DA PARTE DI ALTRI MINISTERI	18.541.149,42	18.531.649,42				18.531.649,42	14.059.331,19		32.590.980,61
ECA.01.03.01 Contributi da altri Ministeri	11.763.541,00	11.763.541,00				11.763.541,00	12.000.000,00		23.763.541,00
<i>E 1.1.01.03.</i> <i>Contributi MIUR per maggiori oneri di personale</i>	763.541,00	763.541,00				763.541,00			
<i>E 1.1.03.01.</i> <i>Contributi ProCiv per attività monitoraggio</i>	11.000.000,00	11.000.000,00				11.000.000,00	12.000.000,00		
ECA.01.03.02 Finanziamenti PROCIV per attività di ricerca	2.001.139,00	2.001.139,00				2.001.139,00			2.001.139,00
<i>E 3.1.01.11.</i> <i>Finanziamenti ProCiv per attività di ricerca</i>	2.001.139,00	2.001.139,00				2.001.139,00			

Istituto Nazionale di Geofisica e Vulcanologia
Prospetto di Riconciliazione Economico/Finanziario per Competenza (Ricavi) Esercizio 2012



Conto / Sottoconto	1	2	3	4	5	6 (=2-4-5)	7	8	9 (=6+7+8)
	Accertamenti di competenza	Liquidato su Accertamenti di competenza (a)	Impegni di Competenza	Liquidato su impegni di competenza (rettifiche di ricavi) (a)	Rettifiche di liquidazioni su accertamenti ed impegni di competenza (b)	Totale ricavi derivanti da stanziamenti di competenza	Ricavi derivanti da stanziamenti a residui (c)	Integrazioni e rettifiche non derivanti da stanziamenti finanziari (d) (avere-dare)	Saldo contabile (avere-dare)
ECA.01.03.03 Finanziamenti PROCIV per ottimizzazione attività di monitoraggio	2.000.000,00	2.000.000,00				2.000.000,00	2.000.000,00		4.000.000,00
E 3.1.01.12 Finanziamenti ProCiv per ottimizzazione attività monitoraggio	2.000.000,00	2.000.000,00				2.000.000,00	2.000.000,00		
ECA.01.03.04 Finanziamenti da altri ministeri per attività di ricerca	2.776.469,42	2.766.969,42				2.766.969,42	59.331,19		2.826.300,61
E 3.1.01.07. Assegnazioni servizi scientifici M. Difesa	31.454,54	31.454,54				31.454,54			
E 3.1.01.08. Assegnazioni cooperazioni scientifiche M. Esteri	58.759,00	49.259,00				49.259,00	59.331,19		
E 3.1.01.10. Corrispettivi progetti ricerca cofinanziati dal MIUR	2.686.255,88	2.686.255,88				2.686.255,88			
ECA.02 TRASFERIMENTI DA PARTE DI ISTITUTI DIVERSI DALLO STATO	11.824.803,96	6.991.305,57				6.991.305,57	830.751,20		7.822.056,77
ECA.02.01 TRASFERIMENTI ISTITUTI DIVERSI DALLO STATO	11.824.803,96	6.991.305,57				6.991.305,57	830.751,20		7.822.056,77

Istituto Nazionale di Geofisica e Vulcanologia
Prospetto di Riconciliazione Economico/Finanziario per Competenza (Ricavi) Esercizio 2012

Conto / Sottoconto	1	2	3	4	5	6 (=2+4-5)	7	8	9 (=6+7+8)
	Accertamenti di competenza	Liquidato su accertamenti di competenza (a)	Impegni di Competenza	Liquidato su impegni di competenza (rettifiche di ricavi) (a)	Rettifiche di liquidazioni su accertamenti ed impegni di competenza (b)	Totale ricavi derivanti da stanziamenti di competenza	Ricavi derivanti da stanziamenti a residui (c)	Integrazioni e rettifiche non derivanti da stanziamenti finanziati (d) (avere-dare)	Saldo contabile (avere-dare)
ECA.02.01.01 Contributi da parte di Enti Pubblici									
ECA.02.01.04 Finanziamenti altri Enti pubblici per attività di ricerca	477.587,42	450.283,42				450.283,42	179.915,24		630.198,66
E 3.1.02.01. Corrispettivi contratti CNR	156.089,24	156.089,24				156.089,24			
E 3.1.02.02. Corrispettivi contratti ASI	276.283,00	276.283,00				276.283,00	145.880,00		
E 3.1.02.04. Finanziamenti di Università	45.215,18	17.911,18				17.911,18	34.035,24		
ECA.02.01.05 Finanziamenti Europei per attività di ricerca	6.713.927,35	4.203.697,52				4.203.697,52	233.066,96		4.436.764,48
E 3.1.03.01. Corrispettivi Contratti UE	6.713.927,35	4.203.697,52				4.203.697,52	233.066,96		
ECA.02.01.06 Finanziamenti da soggetti privati per attività di ricerca	1.788.039,86	1.549.528,30				1.549.528,30	11.229,00		1.560.757,30
E 3.1.04.01. Proventi da prestazioni di servizio e consulenza	1.788.039,86	1.549.528,30				1.549.528,30	11.229,00		

**Istituto Nazionale di Geofisica e Vulcanologia
Prospetto di Riconciliazione Economico/Finanziario per Competenza (Ricavi) Esercizio 2012**



Conto / Sottoconto	1	2	3	4	5	6 (=2-4-5)	7	8	9 (=6+7+8)
	Accertamenti di competenza	Liquidato su accertamenti di competenza (a)	Impegni di Competenza	Liquidato su impegni di competenza (rettifiche di ricavi) (a)	Rettifiche di liquidazioni su accertamenti ed impegni di competenza (b)	Totale ricavi derivanti da stanziamenti di competenza	Ricavi derivanti da stanziamenti a residui (c)	Integrazioni e rettifiche non derivanti da stanziamenti finanziari (d) (avere-dare)	Saldo contabile (avere-dare)
ECA.02.01.07 Finanziamenti PNRA per attività di ricerca	207.971,76	207.971,76				207.971,76			207.971,76
<i>E 3.1.01.04.</i> <i>Assegnazioni per PNRA</i>	207.971,76	207.971,76				207.971,76			
ECA.02.01.08 Finanziamenti da Regioni ed Enti locali per attività di ricerca	2.637.277,57	579.824,57				579.824,57	406.540,00		986.364,57
<i>E 3.1.01.09.</i> <i>Finanziamenti di Regioni ed Enti locali</i>	2.637.277,57	579.824,57				579.824,57	406.540,00		
ECA.03 PROVENTI PROPRI DELL'ENTE	339.600,82	272.429,82				272.429,82	293.790,91	-106.697,25	459.523,48
ECA.03.01 PROVENTI PROPRI DELL'ENTE	339.600,82	272.429,82				272.429,82	293.790,91	-106.697,25	459.523,48
ECA.03.01.02 Proventi per cessione di materiale fuori uso	2.818,10	2.818,10				2.818,10			2.818,10
<i>E 1.2.01.03.</i> <i>Realizzi per cessione materiale fuori uso</i>	2.818,10	2.818,10				2.818,10			

**Istituto Nazionale di Geofisica e Vulcanologia
Prospetto di Riconciliazione Economico/Finanziario per Competenza (Ricavi) Esercizio 2012**



Conto / Sottoconto	1	2	3	4	5	6 (=2-4-5)	7	8	9 (=6+7+8)
	Accertamenti di competenza	Liquidato su Accertamenti di competenza (a)	Impegni di Competenza	Liquidato su impegni di competenza (rettifiche di ricavi) (a)	Rettifiche di liquidazioni su accertamenti ed impegni di competenza (b)	Totale ricavi derivanti da stanziamenti di competenza	Ricavi derivanti da stanziamenti a residui (c)	Integrazioni e rettifiche non derivanti da stanziamenti finanziati (d) (avere-dare)	Saldo contabile (avere-dare)
ECA.03.01.03 Proventi per vendita di pubblicazioni									
ECA.03.01.04 Proventi derivanti dalla prestazione a terzi di servizi	1.842,98	1.842,98				1.842,98			1.842,98
<i>E 1.2.01.02.</i> <i>Proventi derivanti dalla prestazione di servizi</i>	1.842,98	1.842,98				1.842,98			
ECA.03.01.05 Altri proventi	334.939,74	267.768,74				267.768,74	293.790,91	-106.697,25	454.862,40
<i>E 1.2.03.01.</i> <i>Recuperi e rimborsi diversi</i>	302.271,50	235.100,50				235.100,50	293.790,91		
<i>E 1.2.04.01.</i> <i>Entrate eventuali</i>	32.668,24	32.668,24				32.668,24			
ECA.05 VARIAZIONE DELLE RIMANENZE									
ECA.05.01 VARIAZIONI DELLE RIMANENZE									
ECA.05.01.01 Variazioni delle rimanenze									
ECC PROVENTI ED ONERI FINANZIARI	1.800,00	1.800,00				1.800,00		289.663,16	291.463,16

**Istituto Nazionale di Geofisica e Vulcanologia
Prospetto di Riconciliazione Economico/Finanziario per Competenza (Ricavi) Esercizio 2012**



	1	2	3	4	5	6 (=2-4+5)	7	8	9 (=6+7+8)
Conto / Sottoconto	Accertamenti di competenza	Liquidato su Accertamenti di competenza (a)	Impegni di Competenza	Liquidato su impegni di competenza (rettifiche di ricavi) (a)	Rettifiche di liquidazioni su accertamenti ed impegni di competenza (b)	Totale ricavi derivanti da stanziamenti di competenza	Ricavi derivanti da stanziamenti a residui (c)	Integrazioni e rettifiche non derivanti da stanziamenti finanziari (d) (avere-dare)	Saldo contabile (avere-dare)
ECE.01.01.01 Plusvalenze da alienazione straordinaria di immobilizzazioni									
ECE.01.02 INSUSSISTENZE DEL PASSIVO								58.963,59	58.963,59
ECE.01.02.01 Insussistenze del passivo								58.963,59	58.963,59
ECE.01.03 SOPRAVVENIENZE ATTIVE								48.868,93	48.868,93
ECE.01.03.01 Sopravvenienze attive								48.868,93	48.868,93

Istituto Nazionale di Geofisica e Vulcanologia
Prospetto di Riconciliazione Economico/Finanziario per Competenza (Ricavi) Esercizio 2012



	1	2	3	4	5	6 (=2-4-5)	7	8	9 (=6+7+8)
Conto / Sottoconto	Accertamenti di competenza	Liquidato su Accertamenti di competenza (a)	Impegni di Competenza	Liquidato su impegni di competenza (rettifiche di ricavi) (a)	Rettifiche di liquidazioni su accertamenti ed impegni di competenza (b)	Totale ricavi derivanti da stanziamenti di competenza	Ricavi derivanti da stanziamenti a residui (c)	Integrazioni e rettifiche non derivanti da stanziamenti finanziari (d) (avere-dare)	Saldo contabile (avere-dare)
TOTALE GENERALE	82.323.533,20	77.400.293,81	0,00	0,00	0,00	77.400.293,81	19.527.305,30	290.798,43	97.218.397,54

LEGENDA:

- (a) Liquidazioni di competenza su impegni ed accertamenti di competenza
 (b) Rettifiche in diminuzione derivanti da :
- Risconti passivi (RRIP); Quote rimandate ad esercizi successivi (RRES)
 - Sopravvenienze attive (RSOA); Quote non rilevate (RNULL); Rilevazioni extrafinanziarie nell'esercizio precedente (ECEP)
 - Estinzione ratei attivi (ERAA); Estinzione fatture da emettere (EFDE); Estinzione documenti da emettere (ERAD)
- (c) Dimostrazione su altro prospetto
 (d) Integrazioni e rettifiche relative a :
- Sopravvenienze derivanti da imputazioni dirette (RSOA, sopravvenienze attive)
 - Estinzione risconti passivi (RRIP); Quote esercizi successivi rilevate nell'esercizio precedente (RRES)
 - Integrazione e rettifiche non derivanti da operazioni finanziarie

RIACCERTAMENTO DEI RESIDUI

PAGINA BIANCA



Istituto Nazionale di Geofisica e Vulcanologia

Delibera n. 84B/2013

Allegato A al Verbale n. 7.2013

Oggetto: Rendiconto generale dell'esercizio finanziario 2012 - riaccertamento dei residui attivi e passivi al 01/01/2012.

IL CONSIGLIO DI AMMINISTRAZIONE

- Visto il Regolamento di amministrazione, contabilità e finanza e, in particolare, l'art. 31, concernente il riaccertamento dei residui;
- vista la situazione dei residui attivi e passivi al 01/01/2012 quale risulta dal Rendiconto generale dell'esercizio finanziario 2011;
- viste le risultanze contabili finali dell'esercizio 2012;
- riscontrati gli atti contabili e amministrativi che avevano dato luogo alla determinazione dei suddetti residui, nonché quelli che hanno prodotto le eventuali variazioni dei residui stessi;
- vista la relazione illustrativa del Presidente;
- vista la relazione del Collegio dei Revisori dei Conti,

DELIBERA

I residui attivi e passivi al 01/01/2012 sono rideterminati per capitoli nei seguenti importi:

E/U	Capitolo	Descrizione	Residui iniziali	Variazioni	Residui finali
E	1.1.01.01.	Contributo MIUR di funzionamento	691.507,00	0,00	691.507,00
E	1.1.03.01.	Contributi ProCiv per attività monitoraggio	12.000.000,00	0,00	12.000.000,00
E	1.2.01.01.	Ricavi dalla vendita di pubblicazioni	7.978,39	0,00	7.978,39
E	1.2.02.03.	Interessi attivi	6.435,44	0,00	6.435,44
E	1.2.03.01.	Recuperi e rimborsi diversi	368.393,35	-1.573,88	366.819,47
E	2.1.04.01.	Riscossioni di prestiti ed anticipazioni a breve termine	199.343,17	0,00	199.343,17
E	2.1.04.02.	Ritiro di depositi a cauzione presso terzi	137.732,62	-771,00	136.961,62
E	3.1.01.01.	Assegnazioni programmi di ricerca MIUR	8.148.061,04	0,00	8.148.061,04
E	3.1.01.04.	Assegnazioni per PNRA	465,00	-465,00	0,00
E	3.1.01.08.	Assegnazioni cooperazioni scientifiche M. Esteri	374.174,00	-313.341,00	60.833,00
E	3.1.01.09.	Finanziamenti di Regioni ed Enti locali	3.208.250,14	-19.000,00	3.189.250,14
E	3.1.01.12.	Finanziamenti ProCiv per ottimizzazione attività monitoraggio	2.000.000,00	0,00	2.000.000,00
E	3.1.02.01.	Corrispettivi contratti CNR	27.500,00	0,00	27.500,00
E	3.1.02.02.	Corrispettivi contratti ASI	145.880,00	0,00	145.880,00
E	3.1.02.04.	Finanziamenti di Università	62.670,00	0,00	62.670,00
E	3.1.03.01.	Corrispettivi Contratti UE	820.996,08	-116.796,09	704.199,99
E	3.1.04.01.	Proventi da prestazioni di servizio e consulenza	1.838.121,27	-153.111,52	1.685.009,75
E	4.1.01.04.	Ritenute in conto terzi	38,88	0,00	38,88
E	4.1.01.05.	Trattenute IVA su fatturazione attiva	304.321,90	-35.990,82	268.331,08
E	4.1.01.07.	Altre partite di giro	11.361,47	-179,89	11.181,58



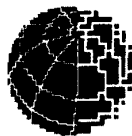
Istituto Nazionale di Geofisica e Vulcanologia

E	4.1.01.08.	Anticipi di missione	79.349,09	-2.968,32	76.380,77
		Totali	30.432.578,84	-644.197,52	29.788.381,32
E/U	Capitolo	Descrizione	Residui iniziali	Variazioni	Residui finali
U	1.1.01.01.	Indennità, gettoni e trattamento di missione al Presidente	11.895,23	0,00	11.895,23
U	1.1.01.02.	Indennità, gettoni e trattamento di missione ai componenti il Consiglio di Amministrazione	20.364,75	0,00	20.364,75
U	1.1.01.03.	Indennità, gettoni e trattamento di missione ai componenti il Collegio dei Revisori dei Conti	18.922,98	0,00	18.922,98
U	1.1.01.04.	Indennità, gettoni e trattamento di missione ai componenti gli altri Organi collegiali	5.598,23	0,00	5.598,23
U	1.1.02.01.	Stipendi e altri assegni fissi al personale	320.404,46	0,00	320.404,46
U	1.1.02.02.	Fondo emolumenti accessori al Personale dirigente	55.015,26	-20.242,61	34.772,65
U	1.1.02.04.	Fondo emolumenti accessori al Personale IV - IX livello	207.674,32	-87.708,69	119.965,63
U	1.1.02.05.	Trattamento di missione in Italia	28.619,49	-80,00	28.539,49
U	1.1.02.06.	Trattamento di missione all'estero	43.031,53	-160,36	42.871,17
U	1.1.02.07.	Mensa e servizio sostitutivo della mensa	159.247,43	0,00	159.247,43
U	1.1.02.08.	Corsi di formazione e di aggiornamento del Personale	42.430,50	-10.291,16	32.139,34
U	1.1.02.10.	Contributi previdenziali	1.118.552,18	0,00	1.118.552,18
U	1.1.02.11.	Contributi IRAP	413.078,94	0,00	413.078,94
U	1.1.02.12.	Contributi assicurativi	24,00	0,00	24,00
U	1.1.02.14.	Fondo emolumenti accessori per attività di interesse per la ProCiv finanziate dal DPC	9.133,66	0,00	9.133,66
U	1.1.03.01.	Trattamento fondamentale, di posizione e di risultato del Direttore generale	20.033,11	0,00	20.033,11
U	1.1.04.01.	Stampa di pubblicazioni e contributi per pubblicazione di lavori	89.878,62	-11.622,60	78.256,02
U	1.1.04.02.	Acquisto di pubblicazioni, giornali e riviste anche on line	69.526,41	0,00	69.526,41
U	1.1.04.03.	Acquisto di materiali tecnici e parti di ricambio per uffici e laboratori	535.729,85	-7.919,24	527.810,61
U	1.1.04.04.	Canoni per collegamenti telematici e internet	373.215,87	-138.560,30	234.655,57
U	1.1.04.05.	Allestimento e manutenzione di osservatori e siti delle reti	195.508,24	-9.922,79	185.585,45
U	1.1.04.06.	Spese per studi, ricerche, indagini e rilevazioni	1.466.265,30	-18.656,20	1.447.609,10
U	1.1.04.07.	Spese per organizzazione di meeting e convegni e per partecipazione a convegni e congressi	2.541,15	-421,00	2.120,15
U	1.1.04.08.	Borse di studio, assegni di ricerca e corsi di dottorato	6.435,99	-518,54	5.917,45
U	1.1.04.10.	Spese per accertamenti sanitari	1.226,65	0,00	1.226,65
U	1.1.04.11.	Spese per cancelleria, materiale informatico e materiale di consumo vario	126.871,44	-282,44	126.589,00
U	1.1.04.12.	Acquisto di vestitari e indumenti di lavoro	36.245,01	-20.631,91	15.613,10
U	1.1.04.13.	Fitto locali e oneri condominiali	426.258,51	-59.235,88	367.022,63
U	1.1.04.14.	Pulizia locali	222.644,49	-1.104,00	221.540,49
U	1.1.04.15.	Guardiania locali	384.326,29	-35.910,00	348.416,29
U	1.1.04.16.	Spese postali	14.208,81	-9.168,10	5.040,71
U	1.1.04.17.	Spese telefoniche	247.430,82	-57.296,87	190.133,95
U	1.1.04.19.	Noleggio, manutenzione ed esercizio autoveature	242.808,05	-8.535,38	234.272,67



Istituto Nazionale di Geofisica e Vulcanologia

U	1.1.04.20.	Acquisto e manutenzione software	146.107,01	-218,74	145.888,27
U	1.1.04.21.	Noleggio e manutenzione hardware e fotocopiatrici	86.717,09	-4.360,96	82.356,13
U	1.1.04.22.	Utenze gas e fornitura combustibile per riscaldamento	76.973,29	-38.882,25	38.091,04
U	1.1.04.23.	Utenze idriche	1.187,78	-795,54	392,24
U	1.1.04.24.	Utenze elettriche	135.778,46	-21.368,42	114.410,04
U	1.1.04.25.	Onorari per speciali incarichi	60.730,26	-1.672,06	59.058,20
U	1.1.04.26.	Trasporti, spedizioni, facchinaggi e oneri doganali	95.705,57	-3.511,64	92.193,93
U	1.1.04.27.	Premi assicurativi	11.651,82	0,00	11.651,82
U	1.1.04.28.	Manutenzione e adattamento locali e impianti	893.932,06	-31.156,01	862.776,05
U	1.1.04.29.	Spese per attività divulgative, museali e culturali e per la pubblicità	141.893,93	-11.874,24	130.019,69
U	1.2.01.01.	Benefici sociali e assistenziali	78.234,00	0,00	78.234,00
U	1.2.03.02.	Uscite e commissioni bancarie	70,52	-8,94	61,58
U	1.2.04.01.	Imposte, tasse e tributi vari	25.132,36	-2.644,89	22.487,47
U	1.2.05.01.	Restituzioni e rimborsi diversi	5,97	0,00	5,97
U	2.1.01.02.	Acquisto, ricostruzioni, ripristini e trasformazioni di immobili	30.000,00	-30.000,00	0,00
U	2.1.02.01.	Acquisti di impianti, attrezzature e macchinari	1.417.821,60	-43.776,45	1.374.045,15
U	2.1.02.05.	Acquisti di mobili e macchine d'ufficio	40.590,30	-0,01	40.590,29
U	2.1.02.06.	Acquisto di libri, riviste e altre pubblicazioni per le Biblioteche	29.427,76	-507,87	28.919,89
U	2.1.04.01.	Concessioni di prestiti e anticipazioni a breve termine	32.402,82	0,00	32.402,82
U	2.1.05.01.	Indennità di anzianità	702.211,82	0,00	702.211,82
U	3.1.01.01.	Spese per programmi di ricerca finanziati dal MIUR	395.042,65	-890,09	394.152,56
U	3.1.01.04.	Spese per il PNRA finanziato dal MIUR tramite il Consorzio PNRA srl	8.912,20	-6.016,88	2.895,32
U	3.1.01.07.	Spese per servizi scientifici richiesti dal Ministero della Difesa	84,69	0,00	84,69
U	3.1.01.08.	Spese per programmi di ricerca finanziati dal MAE	10.189,00	0,00	10.189,00
U	3.1.01.09.	Spese per progetti di ricerca finanziati dalle Regioni e dagli Enti locali	556.599,76	-30.825,40	525.774,36
U	3.1.01.10.	Spese per attività scientifiche cofinanziate dal MIUR	59.140,32	-1.789,09	57.351,23
U	3.1.01.11.	Spese per progetti di ricerca di interesse per la ProCiv finanziati dal DPC	29.433,66	0,00	29.433,66
U	3.1.01.12.	Spese per ottimizzazione attività monitoraggio finanziate dal DPC	454.503,85	-3.120,75	451.383,10
U	3.1.02.01.	Spese per attività scientifiche previste da contratti di ricerca CNR	7.331,10	0,00	7.331,10
U	3.1.02.02.	Spese per attività scientifiche previste da contratti di ricerca ASI	10.133,47	0,00	10.133,47
U	3.1.02.04.	Spese per attività scientifiche previste da contratti e convenzioni con le Università	14.367,80	0,00	14.367,80
U	3.1.03.01.	Spese per attività scientifiche previste da contratti di ricerca UE	756.613,64	-24.289,48	732.324,16
U	3.1.04.01.	Spese per servizi scientifici richiesti da terzi	326.469,95	-28.522,89	297.947,06
U	4.1.01.01.	Versamento ritenute previdenziali e assistenziali	500.278,21	0,00	500.278,21
U	4.1.01.02.	Versamento ritenute erariali	1.964.620,82	0,00	1.964.620,82

**Istituto Nazionale di Geofisica e Vulcanologia**

U	4.1.01.03.	Versamento ritenute sindacali	10.353,96	0,00	10.353,96
U	4.1.01.04.	Versamento trattenute a favore di terzi	21.374,71	-32,80	21.341,91
U	4.1.01.07.	Altre partite di giro	12.000.002,20	0,00	12.000.002,20
		Totali	28.047.173,98	-784.533,47	27.262.640,51

Roma, 05/06/2013

La segretaria verbalizzante
(Sig.ra Silvana TUCCI)

Silvana Tucci

IL PRESIDENTE
(Prof. Stefano GRESTA)

Stefano Gresta

I - 00143 ROMA
Via di Vigna Murata, 265
Tel. (39)-6-518501
Fax. (39)-6-51960501



Istituto Nazionale di
Geofisica e Vulcanologia

Il Collegio dei Revisori dei Conti

Istituto Nazionale di Geofisica e Vulcanologia

Collegio dei Revisori dei Conti

Nota illustrativa per il riaccertamento dei residui al 01/01/2012

Nel corso dell'esercizio 2012 gli uffici amministrativi hanno provveduto a svolgere una scrupolosa attività di ricognizione dei residui attivi e passivi provenienti dagli esercizi precedenti, al fine di valutarne, nel rispetto del principio di prudenza, la necessità di mantenerli in bilancio.

Come previsto dall'art. 31 del regolamento di amministrazione, contabilità e finanza dell'INGV nel "Rendiconto finanziario gestionale Esercizio 2012 - Gestione dei residui" è riportata la situazione dei residui attivi e passivi provenienti dagli esercizi precedenti, che evidenzia le variazioni intervenute nel corso dell'esercizio.

Il Collegio rileva che nel corso dell'esercizio 2012 l'Ente ha provveduto ad effettuare variazioni in riduzione di residui attivi per complessivi € 644.197,52 e variazioni in riduzione di residui passivi per € 784.533,47. Tali variazioni sono dovute in particolare a rideterminazione del credito o del debito o ad arrotondamenti degli importi in fase di incasso o pagamento, che l'Ente ha puntualmente motivato. In conseguenza di quanto sopra si rideterminano i valori riportati nella tabella seguente:

E/U	Capitolo	Descrizione	Residui iniziali	Variazioni	Residui finali
E	1.1.01.01.	Contributo MIUR di funzionamento	691.507,00	0,00	691.507,00
E	1.1.03.01.	Contributi ProCiv per attività monitoraggio	12.000.000,00	0,00	12.000.000,00
E	1.2.01.01.	Ricavi dalla vendita di pubblicazioni	7.978,39	0,00	7.978,39
E	1.2.02.03.	Interessi attivi	6.435,44	0,00	6.435,44
E	1.2.03.01.	Recuperi e rimborsi diversi	368.393,35	-1573,88	366.819,47
E	2.1.04.01.	Riscossioni di prestiti ed anticipazioni a breve termine	199.343,17	0,00	199.343,17
E	2.1.04.02.	Ritiro di depositi a cauzione presso terzi	137.732,62	-771,00	136.961,62
E	3.1.01.01.	Assegnazioni programmi di ricerca MIUR	8.148.061,04	0,00	8.148.061,04
E	3.1.01.04.	Assegnazioni per PNRA	465,00	-465,00	0,00
E	3.1.01.08.	Assegnazioni cooperazioni scientifiche M. Esleri	374.174,00	-313341,00	60.833,00
E	3.1.01.09.	Finanziamenti di Regioni ed Enti locali	3.208.250,14	-19000,00	3.189.250,14
E	3.1.01.12.	Finanziamenti ProCiv per ottimizzazione attività monitoraggio	2.000.000,00	0,00	2.000.000,00
E	3.1.02.01.	Corrispettivi contratti CNR	27.500,00	0,00	27.500,00
E	3.1.02.02.	Corrispettivi contratti ASI	145.880,00	0,00	145.880,00
E	3.1.02.04.	Finanziamenti di Università	62.670,00	0,00	62.670,00
E	3.1.03.01.	Corrispettivi Contratti UE	620.996,08	-116796,09	704.199,99
E	3.1.04.01.	Proventi da prestazioni di servizio e consulenza	1.838.121,27	-153111,52	1.685.009,75
E	4.1.01.04.	Ritenute in conto terzi	38,88	0,00	38,88
E	4.1.01.05.	Ritenute IVA su fatturazione attiva	304.321,90	-35990,82	268.331,08
E	4.1.01.07.	Altre partite di giro	11.361,47	-179,89	11.181,58
E	4.1.01.08.	Anticipi di missione	79.349,09	-2968,32	76.380,77
		Totali	30.432.578,84	-644.197,52	29.788.381,32
E/U	Capitolo	Descrizione	Residui iniziali	Variazioni	Residui finali
U	1.1.01.01.	Indennità, gettoni e trattamento di missione al Presidente	11.895,23	0,00	11.895,23
U	1.1.01.02.	Indennità, gettoni e trattamento di missione ai componenti il Consiglio direttivo	20.364,75	0,00	20.364,75
U	1.1.01.03.	Indennità, gettoni e trattamento di missione ai componenti il Collegio dei Revisori dei Conti	18.922,98	0,00	18.922,98
U	1.1.01.04.	Indennità, gettoni e trattamento di missione ai componenti gli altri Organi collegiali	5.598,23	0,00	5.598,23
U	1.1.02.01.	Stipendi e altri assegni fissi al personale	320.404,46	0,00	320.404,46
U	1.1.02.02.	Fondo emolumenti accessori al Personale dirigente	55.015,26	-20242,61	34.772,65
U	1.1.02.04.	Fondo emolumenti accessori al Personale IV - IX livello	207.674,32	-87708,69	119.965,63
U	1.1.02.05.	Trattamento di missione in Italia	28.619,49	-80,00	28.539,49
U	1.1.02.06.	Trattamento di missione all'estero	43.031,53	-160,36	42.871,17
U	1.1.02.07.	Mensa e servizio sostitutivo della mensa	159.247,43	0,00	159.247,43
U	1.1.02.08.	Corsi di formazione e di aggiornamento del Personale	42.430,50	-10291,16	32.139,34

I - 00143 ROMA
Via di Vigna Murata, 605
Tel.: (39)-6-518601
Fax: (39)-6-51860501



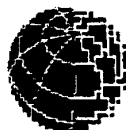
Istituto Nazionale di
Geofisica e Vulcanologia

Il Collegio dei Revisori dei Conti

U	1.1.02.10.	Contributi previdenziali	1.118.552,18	0,00	1.118.552,18
U	1.1.02.11.	Contributi RAP	413.078,94	0,00	413.078,94
U	1.1.02.12.	Contributi assicurativi	24,00	0,00	24,00
U	1.1.02.14.	Fondo emolumenti accessori per attività di interesse per la ProCiv finanziata dal DPC	9.133,66	0,00	9.133,66
U	1.1.03.01.	Trattamento fondamentale, di posizione e di risultato del Direttore generale	20.033,11	0,00	20.033,11
U	1.1.04.01.	Stampe di pubblicazioni e contributi per pubblicazione di lavori	89.878,62	-11622,00	78.256,62
U	1.1.04.02.	Acquisto di pubblicazioni, giornali e riviste anche on line	69.526,41	0,00	69.526,41
U	1.1.04.03.	Acquisto di materiali tecnici e parti di ricambio per uffici e laboratori	535.729,85	-7919,24	527.810,61
U	1.1.04.04.	Canoni per collegamenti telematici e internet	373.215,87	-138560,30	234.655,57
U	1.1.04.05.	Allattamento e manutenzione di osservatori e siti delle reti	195.508,24	-9922,79	185.585,45
U	1.1.04.06.	Spese per studi, ricerche, indagini e rilevazioni	1.466.265,30	-18656,20	1.447.609,10
U	1.1.04.07.	Spese per organizzazione di meeting e convegni e per partecipazione a convegni e congressi	2.541,15	-421,00	2.120,15
U	1.1.04.08.	Borse di studio, assegni di ricerca e corsi di dottorato	6.435,09	-518,54	5.916,55
U	1.1.04.10.	Spese per accertamenti sanitari	1.226,65	0,00	1.226,65
U	1.1.04.11.	Spese per cancellaria, materiale informatico e materiale di consumo vario	126.871,44	-282,44	126.589,00
U	1.1.04.12.	Acquisto di vestitari e indumenti di lavoro	36.245,01	-39631,91	15.013,10
U	1.1.04.13.	Fitti locali e oneri condominiali	426.258,51	-59235,88	367.022,63
U	1.1.04.14.	Pulizie locali	272.644,49	-1104,00	271.540,49
U	1.1.04.15.	Guardiania locali	384.326,29	-35910,00	348.416,29
U	1.1.04.16.	Spese postali	14.208,81	-9168,10	5.040,71
U	1.1.04.17.	Spese telefoniche	247.430,82	-57296,87	190.133,95
U	1.1.04.19.	Noleggio, manutenzione ed esercizio autoveicolo	242.808,05	-8535,38	234.272,67
U	1.1.04.20.	Acquisto e manutenzione software	146.107,01	-218,74	145.888,27
U	1.1.04.21.	Noleggio e manutenzione hardware e fotocopiatrici	86.717,09	-4360,96	82.356,13
U	1.1.04.22.	Utenze gas e fornitura combustibile per riscaldamento	76.973,29	-38882,25	38.091,04
U	1.1.04.23.	Utenze idriche	1.187,78	-795,54	392,24
U	1.1.04.24.	Utenze elettriche	135.778,46	-21368,42	114.410,04
U	1.1.04.25.	Onorari per speciali incarichi	60.730,26	-1672,06	59.058,20
U	1.1.04.26.	Trasporti, spedizioni, facchinaggi e oneri doganali	95.705,57	-3511,64	92.193,93
U	1.1.04.27.	Premi assicurativi	11.651,82	0,00	11.651,82
U	1.1.04.28.	Manutenzione e adattamento locali e impianti	893.932,06	-31156,01	862.776,05
U	1.1.04.29.	Spese per attività divulgative, museali e culturali e per la pubblicità	141.893,93	-11874,24	130.019,69
U	1.2.01.01.	Benefici sociali e assistenziali	78.234,00	0,00	78.234,00
U	1.2.03.02.	Uscite e commissioni bancarie	70,52	-8,94	61,58
U	1.2.04.01.	Imposte, tasse e tributi vari	25.132,36	-2644,89	22.487,47
U	1.2.05.01.	Restituzioni e rimborsi diversi	5,97	0,00	5,97
U	2.1.01.02.	Acquisto, ricostruzioni, ripristini e trasformazioni di immobili	30.000,00	-30000,00	0,00
U	2.1.02.01.	Acquisti di impianti, attrezzature e macchinari	1.417.821,60	-43776,45	1.374.045,15
U	2.1.02.05.	Acquisti di mobili e macchine d'ufficio	40.590,30	-0,01	40.590,29
U	2.1.02.06.	Acquisto di libri, riviste e altre pubblicazioni per le Biblioteche	29.427,76	-507,87	28.919,89
U	2.1.04.01.	Concessioni di premi e anticipazioni a breve termine	32.402,82	0,00	32.402,82
U	2.1.05.01.	Indennità di anzianità	702.211,82	0,00	702.211,82
U	3.1.01.01.	Spese per programmi di ricerca finanziati dal MIUR	395.042,65	-890,09	394.152,56
U	3.1.01.04.	Spese per il PNRA finanziato dal MIUR tramite il Consorzio PNRA srl	8.912,20	-6016,88	2.895,32
U	3.1.01.07.	Spese per servizi scientifici richiesti dal Ministero della Difesa	84,69	0,00	84,69
U	3.1.01.08.	Spese per programmi di ricerca finanziati dal MAE	10.189,00	0,00	10.189,00
U	3.1.01.09.	Spese per progetti di ricerca finanziati dalle Regioni e dagli Enti locali	556.599,76	-30825,40	525.774,36
U	3.1.01.10.	Spese per attività scientifiche cofinanziate dal MIUR	59.140,32	-1789,09	57.351,23
U	3.1.01.11.	Spese per progetti di ricerca di interesse per la ProCiv finanziati dal DPC	29.433,66	0,00	29.433,66
U	3.1.01.12.	Spese per ottimizzazione attività monitoraggio finanziata dal DPC	454.503,85	-3120,75	451.383,10
U	3.1.02.01.	Spese per attività scientifiche previste da contratti di ricerca CNR	7.331,10	0,00	7.331,10
U	3.1.02.02.	Spese per attività scientifiche previste da contratti di ricerca ASI	10.133,47	0,00	10.133,47
U	3.1.02.04.	Spese per attività scientifiche previste da contratti e convenzioni con le Università	14.367,80	0,00	14.367,80
U	3.1.03.01.	Spese per attività scientifiche previste da contratti di ricerca UE	756.613,64	-24289,48	732.324,16
U	3.1.04.01.	Spese per servizi scientifici richiesti da terzi	326.469,95	-38522,89	297.947,06
U	4.1.01.01.	Versamento ritenute previdenziali e assistenziali	500.278,21	0,00	500.278,21
U	4.1.01.02.	Versamento ritenute erariali	1.964.620,82	0,00	1.964.620,82
U	4.1.01.03.	Versamento ritenute sindacali	10.353,96	0,00	10.353,96
U	4.1.01.04.	Versamento trattenute a favore di terzi	21.374,71	-32,80	21.341,91
U	4.1.01.07.	Altre partite di giro	12.000.002,20	0,00	12.000.002,20
		Totale	28.047.173,98	-784.533,47	27.262.640,51

Ai residui degli esercizi precedenti rimasti da incassare si sommano gli accertamenti e gli impegni di competenza dell'esercizio risultanti al 31/12/2012, che costituiscono i residui iniziali dell'esercizio 2013, riportati nelle tabelle allegate al Rendiconto Generale dell'esercizio finanziario 2012 e di seguito sintetizzati per capitolo:

I-00143 ROMA
Via di Vigna Murata, 605
Tel.: (39)-6-518601
Fax: (39)-6-51860501



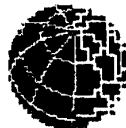
Istituto Nazionale di
Geofisica e Vulcanologia

MU
OO

Il Collegio dei Revisori dei Conti

E/U	Capitale	Descrizione	Residui attivi
E	1.1.03.01.	Contributi ProCiv per attività monitoraggio	23.000.000,00
E	1.2.01.01.	Ricavi dalla vendita di pubblicazioni	7.978,39
E	1.2.02.01.	Affitti di immobili	430,00
E	1.2.03.01.	Recuperi e rimborsi diversi	110.791,30
E	2.1.04.01.	Riscossioni di prestiti ed anticipazioni a breve termine	451.533,30
E	2.1.04.02.	Ritiro di depositi a cauzione presso terzi	156.627,62
E	3.1.01.01.	Assegnazioni programmi di ricerca MIUR	3.817.699,04
E	3.1.01.08.	Assegnazioni cooperazioni scientifiche M. Esteri	11.001,81
E	3.1.01.09.	Finanziamenti di Regioni ed Enti locali	4.876.971,69
E	3.1.01.11.	Finanziamenti ProCiv per attività di ricerca	2.000.000,00
E	3.1.01.12.	Finanziamenti ProCiv per ottimizzazione attività monitoraggio	4.000.000,00
E	3.1.02.01.	Corrispettivi contratti CNR	40.446,24
E	3.1.02.02.	Corrispettivi contratti ASI	75.000,00
E	3.1.02.04.	Finanziamenti di Università	50.938,76
E	3.1.03.01.	Corrispettivi Contratti UE	2.868.088,76
E	3.1.04.01.	Proventi da prestazioni di servizio e consulenza	1.139.332,79
E	4.1.01.02.	Ritenute erariali	2.199,86
E	4.1.01.04.	Ritenute in conto terzi	131,17
E	4.1.01.05.	Traffucate IVA su fatturazione attiva	163.550,56
E	4.1.01.07.	Altre partite di giro	9.611,60
E	4.1.01.08.	Anticipi di missione	50.002,92
		tot	42.812.375,81
E/U	Capitale	Descrizione	Residui passivi
U	1.1.01.01.	Indennità, gettoni e trattamento di missione al Presidente	9.412,43
U	1.1.01.02.	Indennità, gettoni e trattamento di missione ai componenti il Consiglio direttivo	23.554,23
U	1.1.01.03.	Indennità, gettoni e trattamento di missione ai componenti il Collegio dei Revisori dei Conti	8.070,00
U	1.1.01.04.	Indennità, gettoni e trattamento di missione ai componenti gli altri Organi collegiali	14.904,91
U	1.1.01.05.	Operatività degli Uffici di diretta collaborazione del Presidente	51,80
U	1.1.02.01.	Stipendi e altri assegni fissi al personale	10.269,52
U	1.1.02.02.	Fondo emolumenti accessori al Personale dirigente	65.161,59
U	1.1.02.03.	Fondo emolumenti accessori al Personale I - III livello	55.489,16
U	1.1.02.04.	Fondo emolumenti accessori al Personale IV - IX livello	92.445,54
U	1.1.02.05.	Trattamento di missione in Italia	24.045,17
U	1.1.02.06.	Trattamento di missione all'estero	33.053,38
U	1.1.02.07.	Mensa e servizio sostitutivo della mensa	110.403,35
U	1.1.02.08.	Corsi di formazione e di aggiornamento del Personale	14.086,66
U	1.1.02.10.	Contributi previdenziali	1.092.469,64
U	1.1.02.11.	Contributi IRAP	385.282,70
U	1.1.02.12.	Contributi assicurativi	12,00
U	1.1.02.14.	Fondo emolumenti accessori per attività di interesse per la ProCiv finanziate dal DPC	5.957,86
U	1.1.05.01.	Trattamento fondamentale, di posizione e di risultato del Direttore generale	28.093,42
U	1.1.05.02.	Operatività degli Uffici della Direzione generale	1.273,63
U	1.1.04.01.	Stampa di pubblicazioni e contributi per pubblicazione di lavori	55.278,90
U	1.1.04.02.	Acquisto di pubblicazioni, giornali e riviste anche on line	93.974,99
U	1.1.04.03.	Acquisto di materiali tecnici e parti di ricambio per uffici e laboratori	252.591,69
U	1.1.04.04.	Canoni per collegamenti telefonici e internet	224.174,74
U	1.1.04.05.	Allineamento e manutenzione di osservatori e siti delle reti	147.830,61
U	1.1.04.06.	Spese per studi, ricerche, indagini e rilevazioni	1.206.879,60
U	1.1.04.07.	Spese per organizzazione di meeting e convegni e per partecipazione a convegni e congressi	36.017,54
U	1.1.04.08.	Borse di studio, assegni di ricerca e corsi di dottorato	1.628,79
U	1.1.04.10.	Spese per soccorsi sanitari	843,78
U	1.1.04.11.	Spese per cancelleria, materiale informatico e materiale di consumo vario	28.434,38
U	1.1.04.12.	Acquisto di vestitari e indumenti di lavoro	2.034,00
U	1.1.04.13.	Fitto locali e oneri condominiali	418.102,34
U	1.1.04.14.	Pulizia locali	333.060,93
U	1.1.04.15.	Guardiania locali	522.683,23
U	1.1.04.16.	Spese postali	9.567,32
U	1.1.04.17.	Spese telefoniche	174.435,77
U	1.1.04.18.	Spese per concorsi e selezioni, per commissioni e comitati vari	5.394,35
U	1.1.04.19.	Noleggio, manutenzione ed esercizio autoveicoli	174.718,37
U	1.1.04.20.	Acquisto e manutenzione software	145.132,51
U	1.1.04.21.	Noleggio e manutenzione hardware e fotocentrica	189.210,62
U	1.1.04.22.	Utenze gas e fornitura combustibile per riscaldamento	56.535,96
U	1.1.04.23.	Utenze idriche	1.799,82
U	1.1.04.24.	Utenze elettriche	54.515,75
U	1.1.04.25.	Onorari per speciali incarichi	68.239,45
U	1.1.04.26.	Trasporti, spedizioni, facchinaggi e oneri doganali	28.101,44
U	1.1.04.27.	Premi assicurativi	1.076,76
U	1.1.04.28.	Manutenzione e adattamento locali e impianti	552.766,37
U	1.1.04.29.	Spese per attività divulgative, museali e culturali e per la pubblicità	168.585,74
U	1.2.01.01.	Benefici sociali e assistenziali	58.840,00
U	1.2.03.02.	Usure e commissioni bancarie	25,82
U	1.2.04.01.	Imposte, tasse e tributi vari	66.556,32
U	1.2.05.01.	Restituzioni e rimborsi diversi	3,40
U	2.1.01.01.	Ampliamento e manutenzione straordinaria della sede centrale	871.064,09
U	2.1.02.01.	Acquisti di impianti, attrezzature e macchinari	723.564,42

I-00143 ROMA
Via di Vigna Murata, 605
Tel.: (39)-8-518601
Fax: (39)-8-51860501



Istituto Nazionale di
Geofisica e Vulcanologia

W

Il Collegio dei Revisori dei Conti

U	2.1.02.03.	Acquisti di automezzi	4.912,60
U	2.1.02.05.	Acquisti di mobili e macchine d'ufficio	16.895,63
U	2.1.02.06.	Acquisto di libri, riviste e altre pubblicazioni per le Biblioteche	2.528,63
U	2.1.04.01.	Concessioni di prestiti e anticipazioni a breve termine	20.809,26
U	2.1.05.01.	Indennità di anzianità	586.546,09
U	3.1.01.01.	Spese per programmi di ricerca finanziati dal MIUR	1.958.246,46
U	3.1.01.02.	Spese per attività dei Gruppi Nazionali finanziati dal DPC	2.758,97
U	3.1.01.04.	Spese per il PNRA finanziato dal MIUR tramite il Consorzio PNRA seri	65.998,61
U	3.1.01.07.	Spese per servizi scientifici richiesti dal Ministero della Difesa	3.395,58
U	3.1.01.08.	Spese per programmi di ricerca finanziati dal MAE	31.422,06
U	3.1.01.09.	Spese per progetti di ricerca finanziati dalle Regioni e dagli Enti locali	537.013,78
U	3.1.01.10.	Spese per attività scientifiche cofinanziate dal MIUR	177.198,38
U	3.1.01.11.	Spese per progetti di ricerca di interesse per la ProCiv finanziati dal DPC	42.915,79
U	3.1.01.12.	Spese per ottimizzazione attività monitoraggio finanziati dal DPC	278.743,34
U	3.1.02.01.	Spese per attività scientifiche previste da contratti di ricerca CNR	4.594,33
U	3.1.02.02.	Spese per attività scientifiche previste da contratti di ricerca ASI	115.297,60
U	3.1.02.04.	Spese per attività scientifiche previste da contratti e convenzioni con le Università	16.777,14
U	3.1.03.01.	Spese per attività scientifiche previste da contratti di ricerca UE	392.592,00
U	3.1.03.02.	Spese per attività scientifiche finanziate dal Fondo sociale europeo	5.839,69
U	3.1.04.01.	Spese per servizi scientifici richiesti da terzi	529.802,50
U	3.1.05.01.	Spese a gravare su overloads	172.816,16
U	4.1.01.01.	Versamento ritenute previdenziali e assistenziali	500.858,58
U	4.1.01.02.	Versamento ritenute erariali	1.501.232,50
U	4.1.01.03.	Versamento ritenute sindacali	7.197,15
U	4.1.01.04.	Versamento trattamenti a favore di terzi	21.447,56
U	4.1.01.07.	Altre partite di giro	12.007.651,12
		tot	27.432.182,48

A seguito dell'analisi a campione dei giustificativi predisposti dagli uffici amministrativi e del recepimento delle dichiarazioni sull'esigibilità del credito/debito sottoscritte dai direttori di sezione, il Collegio esprime parere favorevole affinché il Consiglio di Amministrazione possa deliberare il relativo riaccertamento dei residui attivi e passivi al 31/12/2012.

Roma 28/05/2013

IL COLLEGIO DEI REVISORI DEI CONTI

Dott. Marco MONTANARO

Dott.ssa Cristina ALMICI

Dott. Italo FORMENTINI

SITUAZIONE DEI RESIDUI ATTIVI DETTAGLIO

PAGINA BIANCA

Anno	Data Acc.	Num. Acc.	C.f.a.	Capitolo	C.C.R.I.	Controparte	Descrizione	Importo
2012	31/12/2012	2240	1.01	1.1.03.01.	9999.999	Presidenza Consiglio dei Ministri -	da incassare	11.000.000,00
2011	31/12/2011	1920	1.01	1.1.03.01.	9999.999	Presidenza Consiglio dei Ministri -	da incassare	12.000.000,00
				1.1.03.01. Totale		DPC		23.000.000,00
2009	30/03/2009	970	1.01	1.2.01.01.	9999.999	EDITRICE COMPOSITORI S.R.L.	Volumi in coedizione dal 01/01/2003	2.435,80
2009	30/03/2009	972	1.01	1.2.01.01.	9999.999	EDITRICE COMPOSITORI S.R.L.	Volumi in coedizione dal 01/01/2004 al 31/12/2004	2.551,90
2009	30/03/2009	974	1.01	1.2.01.01.	9999.999	EDITRICE COMPOSITORI S.R.L.	Volumi in coedizione dal 01/01/2005 al 31/12/2005	1.299,50
2009	30/03/2009	976	1.01	1.2.01.01.	9999.999	EDITRICE COMPOSITORI S.R.L.	Volumi in coedizione dal 01/01/2006 al 31/12/2006	847,70
2009	30/03/2009	978	1.01	1.2.01.01.	9999.999	EDITRICE COMPOSITORI S.R.L.	Volumi in coedizione dal 01/01/2007 al 31/12/2007	383,00
2009	30/03/2009	980	1.01	1.2.01.01.	9999.999	EDITRICE COMPOSITORI S.R.L.	Volumi in coedizione dal 01/01/2008 al 31/12/2008	460,49
				1.2.01.01. Totale				7.978,39
2012	19/10/2012	1606	1.01	1.2.02.01.	9999.999	CAPUTO BARBARA	Contratto di gestione bar interno Ingv	450,00
				1.2.02.01. Totale				450,00
2012	31/12/2012	2245	1.01	1.2.03.01.	9999.999	Diversi	rimborsi oneri Venerando 2012	46.283,00
2012	31/12/2012	2246	1.01	1.2.03.01.	9999.999	PRES. CONS. DEI MINISTRI	Rimborsi oneri cavoli Tiziana 2012	20.888,00
2011	31/12/2011	1921	1.01	1.2.03.01.	9999.999	Prefettura di Ragusa	rimborsi oneri Venrando 2011	43.620,30
				1.2.03.01. Totale				110.791,30
2012	09/07/2012	1114	1.01	2.1.04.01.	9999.999	Presidenza del Consiglio dei Ministri	SPESE IN RIFERIMENTO AL PROC. PEN. N.253/10 (PARCELLA	37.752,00
2012	09/07/2012	1115	1.01	2.1.04.01.	9999.999	Presidenza del Consiglio dei Ministri	SPESE PER PROCEDIMENTO PENALE N.253/2010 (NOTA DEL	50.336,00
2012	04/12/2012	2040	1.01	2.1.04.01.	9999.999	CENTRO EUROMED. CAMB.TI	CANONE LOCAZIONE E ONERI ACCESSORI UFFICI DI VIALE	103.875,20
2012	31/12/2012	2210	1.01	2.1.04.01.	9999.999	REGIONE SICILIANA	Saldo 7° SAL lavori di ripristino Oss. Messina	95.412,81
2012	31/12/2012	2211	1.01	2.1.04.01.	9999.999	REGIONE SICILIANA	Arch. Garofalo competenze per lavori Oss. Messina	10.567,03
2011	02/08/2011	1060	1.01	2.1.04.01.	9999.999	Presidenza del Consiglio dei Ministri	ASSISTENZA LEGALE PROC. PEN. N.253/10 R.G. PROCURA DELLA	18.720,00
2011	27/10/2011	1519	1.01	2.1.04.01.	9999.999	REGIONE SICILIANA	VI SAL Ricciardello	102.711,87
2011	02/12/2011	1754	1.01	2.1.04.01.	9999.999	GEA S.R.L.	Rimborso danni interruzione energia elettrica in data 07/10/2011	32.158,39
				2.1.04.01. Totale				451.533,30
2011	31/12/2011	1961	1.01	2.1.04.02.	9999.999	AUTOSTRAD E S.P.A.	S.BRIZZOLARA VERSAMENTO DEP.CAUZIONALE I TELEPASS	150,00
2011	31/12/2011	1962	1.01	2.1.04.02.	9999.999	COMUNE DI MESSINA RISC.ICI	CCP CC.14063986 INT.AL COMUNE DI MESSINA DEP.CAUZIONE PER	500,00
2010	31/12/2010	3912	1.01	2.1.04.02.	9999.999	AUTOSTRAD E S.P.A.	depositi a cauzione	300,00
2009	31/12/2009	4308	1.01	2.1.04.02.	9999.999	AUTOSTRAD E S.P.A.	DEPOSITO CAUZIONALE 1 TELEPASS MAZDA PICKUP	150,00
2009	31/12/2009	4309	1.01	2.1.04.02.	9999.999	AUTOSTRAD E S.P.A.	DEPOSITO CAUZIONALE	300,00
2009	31/12/2009	4310	1.01	2.1.04.02.	9999.999	AUTOSTRAD E S.P.A.	DEPOSITO CAUZIONALE	300,00
2009	31/12/2009	4311	1.01	2.1.04.02.	9999.999	CAMPOLI ENRICO	DEPOSITO CAUZIONALE PER IL CONTRATTO DI LOCAZIONE	19.500,00
2008	22/10/2008	2727	1.01	2.1.04.02.	9999.999	AUTOSTRAD E S.P.A.	DEPOSITO CAUZIONALE N.2	300,00
2008	22/10/2008	2730	1.01	2.1.04.02.	9999.999	AUTOSTRAD E S.P.A.	DEPOSITO CAUZIONALE	150,00
2008	22/10/2008	2731	1.01	2.1.04.02.	9999.999	AUTOSTRAD E S.P.A.	DEPOSITO CAUZIONALE TELEPASS NISSAN DN253PJ DOTAZIONE AUTOMEZZO SEDE MILANO	150,00
2008	31/12/2008	3475	1.01	2.1.04.02.	9999.999	AUTOSTRAD E S.P.A.	DEPOSITO CAUZIONALE N.3 TELEPASS AUTOMEZZI INGV SEDE NAPOLI E ANCONA	450,00
2007	31/12/2007	3385	1.01	2.1.04.02.	9999.999	AUTOSTRAD E S.P.A.	cauzione 2 TELEPASS TG.CT 869 VF E TG.DF 491 RG AUTOMEZZI GROTTAMINARDA E SEDE INGV	150,00
2007	31/12/2007	3386	1.01	2.1.04.02.	9999.999	SOCIETA' CATTOLICA DI ASSICURAZIONE - AG. DI ROMA	POLIZZA FIDEJUSSORIA A FAVORE DELLA REGIONE SICILIA	118,00
2007	31/12/2007	3387	1.01	2.1.04.02.	9999.999	AUTOSTRAD E S.P.A.	DEP. CAUZ. 3 TELEPASS FIAT DOBLO' DA 363 HZ.LAND	450,00
2007	31/12/2007	3388	1.01	2.1.04.02.	9999.999	SOCIETA' CATTOLICA DI	POLIZZA PER CAUZIONE A	108,28

2006	29/12/2006	1010690301	1.01	2.1.04.02.	9999.999	VARI	Restituzione depositi vari	113.551,34
				2.1.04.02. Totale				136.627,62
2012	31/12/2012	2206	1.01	3.1.01.01.	0451.999	MINISTERO DELL'UNIVERSITA' E DELLA RICERCA	da incassare	13.070,00
2011	31/12/2011	1945	1.01	3.1.01.01.	0280.999	MINISTERO DELL'UNIVERSITA' E DELLA RICERCA	da incassare	418.182,00
2011	31/12/2011	1950	1.01	3.1.01.01.	0028.999	MINISTERO DELL'UNIVERSITA' E DELLA RICERCA	da incassare	873.652,00
2010	31/12/2010	3891	1.01	3.1.01.01.	0280.999	MINISTERO DELL'UNIVERSITA' E DELLA RICERCA	da incassare	1.670.102,00
2010	31/12/2010	3896	1.01	3.1.01.01.	0355.999	MINISTERO DELL'UNIVERSITA' E DELLA RICERCA	da incassare	17.643,00
2006	08/08/2006	1010690091	1.01	3.1.01.01.	0002.999	MIN. DELL'ISTRUZIONE, DELL'UNIV. E DELLA RICERCA	CESIS	825.050,04
				3.1.01.01. Totale				3.817.699,04
2012	31/12/2012	2219	1.01	3.1.01.08.	0435.999	MINISTERO AFFARI ESTERI	da incassare	9.500,00
2010	31/12/2010	3905	1.01	3.1.01.08.	0435.999	MINISTERO AFFARI ESTERI	da incassare	1.501,81
				3.1.01.08. Totale				11.001,81
2012	18/01/2012	28	1.01	3.1.01.09.	0141.999	COMUNE DI CIAMPINO-Settore Ambiente	Convenzione Comune di Ciampino - Ingv	5.700,00
2012	18/01/2012	31	1.01	3.1.01.09.	0529.999	Settore Protezione Civile Regione Calabria	imponibile	10.000,00
2012	01/10/2012	1665	1.01	3.1.01.09.	0398.999	Regione Lazio	Studio dell'emissione gassosa endogena in località Parlo della Mola	7.295,21
2012	01/10/2012	1667	1.01	3.1.01.09.	0398.999	Regione Lazio	"Pronto intervento scientifico in caso	6.611,57
2012	26/11/2012	1999	1.01	3.1.01.09.	0515.999	REGIONE MARCHE Protezione	Convenzione Quadro per l'anno	107.438,02
2012	23/11/2012	2150	1.01	3.1.01.09.	0611.999	Provincia di Arezzo	Supporto all'attività di divulgazione e	1.652,89
2012	31/12/2012	2213	1.01	3.1.01.09.	0312.999	REGIONE SICILIA	da incassare	1.740.442,00
2012	31/12/2012	2227	1.01	3.1.01.09.	0514.999	REGIONE SICILIANA	da incassare	224.608,00
2012	31/12/2012	2228	1.01	3.1.01.09.	0520.999	REGIONE MOLISE	da incassare	50.000,00
2012	31/12/2012	2238	1.01	3.1.01.09.	0581.999	Technoside	da incassare	42.403,00
2011	04/03/2011	254	1.01	3.1.01.09.	0398.999	Regione Lazio	Studio Emissione Gassosa Endogena nel Comune di Oriolo	29.424,00
2011	31/12/2011	1928	1.01	3.1.01.09.	0529.999	Regione Calabria	da incassare	5.000,00
2011	31/12/2011	1930	1.01	3.1.01.09.	0533.999	Regione Sicilia (COREC s.r.l.)	da incassare	5.834,00
2011	31/12/2011	1940	1.01	3.1.01.09.	0446.999	Regione Toscana	da incassare	28.708,00
2011	31/12/2011	1948	1.01	3.1.01.09.	0312.999	REGIONE SICILIANA	da incassare	481.737,00
2010	18/03/2010	1147	1.01	3.1.01.09.	0398.999	Regione Lazio	Riduzione Rischio Emissione Gas Regione Lazio	15.200,00
2010	18/03/2010	1149	1.01	3.1.01.09.	0398.999	Regione Lazio	Riduzione Rischio Emissione Gas Regione Lazio	15.200,00
2010	19/03/2010	1191	1.01	3.1.01.09.	0398.999	Regione Lazio	PARCO DELLA MOLA - Monitoraggio delle emissioni di gas	36.780,00
2010	31/12/2010	3890	1.01	3.1.01.09.	0312.999	REGIONE SICILIA	da incassare	2.032.646,00
2010	31/12/2010	3899	1.01	3.1.01.09.	0446.999	Regione Toscana	da incassare	30.292,00
				3.1.01.09. Totale				4.876.971,69
2012	31/12/2012	2241	1.01	3.1.01.11.	0304.030	Presidenza Consiglio dei Ministri - DPC	da incassare	2.000.000,00
				3.1.01.11. Totale				2.000.000,00
2012	31/12/2012	2242	1.01	3.1.01.12.	0304.020	Presidenza Consiglio dei Ministri - DPC	da incassare	2.000.000,00
2011	31/12/2011	1949	1.01	3.1.01.12.	0304.020	Presidenza Consiglio dei Ministri - DPC	da incassare	2.000.000,00
				3.1.01.12. Totale				4.000.000,00
2012	28/11/2012	2076	1.01	3.1.02.01.	0585.999	IREA-CNR/IST.RILEV.TO ELETTROMAGN. AMBIENTE	Convenzione 1/2012 nell'ambito dell'accordo ASI-IREA I/034/11/0	22.946,24
2011	22/04/2011	523	1.01	3.1.02.01.	0499.999	CNR IAMC	importo totale	17.500,00
				3.1.02.01. Totale				40.446,24
2012	02/11/2012	1952	1.01	3.1.02.02.	0593.999	ASI Agenzia Spaziale Italiana	Imponibile	75.000,00
				3.1.02.02. Totale				75.000,00
2012	31/12/2012	2207	1.01	3.1.02.04.	0442.999	Universidad Nacional Autonoma de Mexico Inst. de Geofisica	da incassare	1.400,00
2012	31/12/2012	2222	1.01	3.1.02.04.	0486.999	CONSORZIO INTERUNIVERSITARIO RELUIS	da incassare	10.127,00
2012	31/12/2012	2224	1.01	3.1.02.04.	0497.999	CONSORZIO INTERUNIVERSITARIO RELUIS	da incassare	13.000,00
2012	31/12/2012	2236	1.01	3.1.02.04.	0554.999	Università Italo Francese	da incassare	2.777,00
2011	31/12/2011	1924	1.01	3.1.02.04.	0442.999	Univ. Del Messico	da incassare	1.000,00

2011	31/12/2011	1933	1.01	3.1.02.04.	0486.999	RELUIS	da incassare	1.712,76
2011	31/12/2011	1941	1.01	3.1.02.04.	0497.999	RELUIS	da incassare	20.922,00
				3.1.02.04. Totale				50.938,76
2012	03/12/2012	2155	1.01	3.1.03.01.	0614.999	Regione Liguria	Convenzione Regione Liguria	234.000,00
2012	31/12/2012	2214	1.01	3.1.03.01.	0364.999	COMMISSION EUROPEAN	da incassare	40.000,00
2012	31/12/2012	2215	1.01	3.1.03.01.	0388.999	MERCATOR-OCEAN	da incassare	131.264,00
2012	31/12/2012	2216	1.01	3.1.03.01.	0389.999	EIDGENOESSISCHE TECHNISCHE	da incassare	42.776,00
2012	31/12/2012	2218	1.01	3.1.03.01.	0430.999	HELMHOLTZ ZENTRUM POTSDAM	da incassare	22.476,00
2012	31/12/2012	2221	1.01	3.1.03.01.	0448.999	COMMISSION EUROPEAN	da incassare	22.457,26
2012	31/12/2012	2229	1.01	3.1.03.01.	0538.999	COMMISSION EUROPEAN	da incassare	115.836,00
2012	31/12/2012	2230	1.01	3.1.03.01.	0545.999	COMMISSION EUROPEAN	da incassare	1.500.200,00
2012	31/12/2012	2231	1.01	3.1.03.01.	0549.999	COMMISSION EUROPEAN	da incassare	187.322,57
2012	31/12/2012	2237	1.01	3.1.03.01.	0556.999	Department of Merchant Shipping	da incassare	203.898,00
2012	31/12/2012	2239	1.01	3.1.03.01.	0609.999	Bogazici University	da incassare	10.000,00
2011	31/12/2011	1929	1.01	3.1.03.01.	0531.999	UE	da incassare	5.000,00
2011	31/12/2011	1934	1.01	3.1.03.01.	0389.999	UE	da incassare	8.805,00
2011	31/12/2011	1939	1.01	3.1.03.01.	0495.999	IAN CLARK	da incassare	11.904,60
2011	31/12/2011	1943	1.01	3.1.03.01.	0477.999	ETH ZURIGO	da incassare	52.136,00
2010	31/12/2010	3893	1.01	3.1.03.01.	0430.999	HELMHOLTZ ZENTRUM POTSDAM DEUTSCHES MAX-PLANCK INSTITUTE FOR CHEMISTRY	da incassare	200.000,00
2010	31/12/2010	3900	1.01	3.1.03.01.	0406.999		da incassare	30.000,00
2006	05/06/2006	1010690057	1.01	3.1.03.01.	0063.999	METO	Ensembles - Navarra	50.013,33
				3.1.03.01. Totale				2.868.088,76
2012	30/03/2012	374	1.01	3.1.04.01.	0429.999	GNL Italia S.p.a.	Sponsorizzazione convegno HOS 2011 - Contratto 7300002444 CIG ZA602439E5	1.200,00
2012	02/04/2012	397	1.01	3.1.04.01.	0349.999	Sogesid S.p.a.	Conv. prot. 5079 del 21/04/2009	15.560,00
2012	14/05/2012	887	1.01	3.1.04.01.	0578.999	Taddei Green Power S.r.l.	Acconto oper le attività di ricerca indicate nella fase 1 del Contr. Rep.	30.000,00
2012	11/06/2012	899	1.01	3.1.04.01.	0553.999	IDS Ingegneria dei Sistemi S.p.a.	Convenzione IDS - INGV rep. 37 21/12/2011 CUP D51J11000310007	5.000,00
2012	25/06/2012	1059	1.01	3.1.04.01.	0483.999	Wass S.p.a.	Progetto Caiman	19.743,05
2012	17/09/2012	1437	1.01	3.1.04.01.	0349.999	Min. Politiche Agricole Alimentari e Forestali Corpo Forestale	Convenzione prot 4306 tra INGV e CFS	5.000,00
2012	20/09/2012	1471	1.01	3.1.04.01.	0562.999	Chinese Academy of Sciences	Cooperation Agreement CIFALPS	20.000,00
2012	27/09/2012	1514	1.01	3.1.04.01.	0347.999	ACS-Advanced Computer Systems	Sottocontratto 07/537 Sistema di	61.480,16
2012	15/10/2012	1575	1.01	3.1.04.01.	0463.999	Pushkov Institute (IZMIRAN)	Contratto di collaborazione scientifica tra Ingv e Izmiran prot.	18.000,00
2012	02/11/2012	1763	1.01	3.1.04.01.	0349.999	Sogesid S.p.a.	Indagini geofisiche nell'area Vasta in località Masseria del Pozzo-Schiavi e	15.560,00
2012	20/07/2012	1812	1.01	3.1.04.01.	0577.999	Enel Ingegneria e Innovazione	Contratto di appalto di servizi n. 1400052459	7.500,00
2012	02/11/2012	1951	1.01	3.1.04.01.	0610.999	Liceo Ginnasio "Giovanni Meli"	Corso teorico pratico per studenti	2.500,00
2012	02/11/2012	1974	1.01	3.1.04.01.	0560.999	Eskiesehir Osmangazi University	Determination of fault activity an geothermal origin by soil and	1.652,89
2012	27/11/2012	2010	1.01	3.1.04.01.	0429.999	LA SPEZIA EUROINFORMAZIONE PROMOZIONE E SVILUPPO	Collaborazione tra Ingv e La Spezia Euroinformazione Promozione e	1.652,89
2012	30/11/2012	2077	1.01	3.1.04.01.	0429.999	TECNOMARE S.P.A.	Supervisione, acquisizione ed elaborazione dei dati	18.600,00
2012	21/12/2012	2152	1.01	3.1.04.01.	0599.999	ESA-ESTEC Finance	Progetto MIMOSA	14.985,00
2012	31/12/2012	2217	1.01	3.1.04.01.	0429.999	ENI Spa - Divisione Exploration & Production	da incassare	81.734,56
2012	31/12/2012	2220	1.01	3.1.04.01.	0424.999	Norwegian Inst Air Research	da incassare	19.000,00
2012	31/12/2012	2223	1.01	3.1.04.01.	0490.999	OGS	da incassare	21.960,00
2012	31/12/2012	2225	1.01	3.1.04.01.	0507.999	Tampieri Energie S.r.l.	da incassare	13.667,00
2012	31/12/2012	2226	1.01	3.1.04.01.	0513.999	ESF FONDATION EUROP. SCIENCE/STRASBURGO	da incassare	4.440,00
2012	31/12/2012	2232	1.01	3.1.04.01.	0569.999	ENI Spa - Divisione Exploration & Production	da incassare	20.000,00
2012	31/12/2012	2233	1.01	3.1.04.01.	0572.999	EDF S.A. Scan Fournisseurs	da incassare	2.210,00
2012	31/12/2012	2234	1.01	3.1.04.01.	0573.999	Petroleo Brasileiro S.A. - Petrobras CENPES/PDGeo/GEOTEC	da incassare	30.000,00

2012	31/12/2012	2235	1.01	3.1.04.01.	0577.999	Enel Ingegneria e Innovazione	da incassare	17.500,00
2011	18/01/2011	36	1.01	3.1.04.01.	0347.999	ACS-Advanced Computer Systems	Evento: Assegno di Ricerca	38.000,00
2011	09/11/2011	1564	1.01	3.1.04.01.	0347.999	ACS-Advanced Computer Systems	Acceptance Review ver.2	79.747,20
2011	02/12/2011	1742	1.01	3.1.04.01.	0347.999	ACS-Advanced Computer Systems S.p.a.	III annualità Dr Giuseppe Pezzo	16.067,85
2011	31/12/2011	1937	1.01	3.1.04.01.	0428.999	LEICA	da incassare	16.417,00
2011	31/12/2011	1942	1.01	3.1.04.01.	0424.999	ESA	da incassare	41.000,00
2010	25/01/2010	358	1.01	3.1.04.01.	0347.999	ACS-Advanced Computer Systems S.p.a.	RIMBORSO COSTI VOCE BORSE DI STUDIO	48.000,00
2010	03/02/2010	386	1.01	3.1.04.01.	0425.999	Carlo Gavazzi Space S.p.a.	Progetto Globvolcano	2.984,00
2010	21/04/2010	1498	1.01	3.1.04.01.	0065.999	Provincia della Spezia	Convenzione INGV/Provincia della Spezia	5.000,00
2010	17/08/2010	2945	1.01	3.1.04.01.	0347.999	ACS-Advanced Computer Systems S.p.a.	SIGRIS Sistema di Osservazione Spaziale per la Gestione del Rischio	111.088,89
2010	21/09/2010	3196	1.01	3.1.04.01.	0452.999	Intini Angelo S.r.l.	Consulenza monitoraggio Vico Equense	9.900,00
2010	30/11/2010	3719	1.01	3.1.04.01.	0452.999	Intini Angelo S.r.l.	contratto Intini S.p.a.-Ingv	3.300,00
2009	30/11/2009	4229	1.01	3.1.04.01.	0425.999	Carlo Gavazzi Space S.p.a.	Convenzione Globvolcano	4.476,00
2009	30/11/2009	4232	1.01	3.1.04.01.	0425.999	Carlo Gavazzi Space S.p.a.	Convenzione Globvolcano	7.460,00
2009	31/12/2009	4291	1.01	3.1.04.01.	0347.999	ACS-Advanced Computer Systems S.p.a.	Da incassare	12.229,00
2009	31/12/2009	4299	1.01	3.1.04.01.	0418.999	DIVERSI	Da incassare	12.000,00
2009	31/12/2009	4301	1.01	3.1.04.01.	0422.999	DIVERSI	Da incassare	10.000,00
2008	31/12/2008	3474	1.01	3.1.04.01.	0378.999	CARISBO	da incassare Prg. PISAAC	272.737,30
				3.1.04.01. Totale				1.139.352,79
2012	31/12/2012	2209	1.01	4.1.01.02.	9999.999	PERSONALE INGV	da recuperare esercizio successivo	2.199,86
				4.1.01.02. Totale				2.199,86
2012	09/08/2012	1322	1.01	4.1.01.04.	9999.999	PERSONALE INGV	AGO.2012 - RIT.PREV., ERARIALI E VARIE SU EMOL.PERS.INGV SEZ.DI NAPOLI.	50,84
2012	19/09/2012	1448	1.01	4.1.01.04.	9999.999	PERSONALE INGV	SET.2012 - RIT.PREV., ERAR. E VARIE SU EMOL.PERS.INGV	80,33
				4.1.01.04. Totale				131,17
2012	30/03/2012	375	1.01	4.1.01.05.	9999.999	GNL Italia S.p.a.	Sponsorizzazione convegno HOS 2011 - Contratto 7300002444 CIG	252,00
2012	02/04/2012	398	1.01	4.1.01.05.	9999.999	Sogesid S.p.a.	Conv. prot. 5079 del 21/04/2009	3.267,60
2012	14/05/2012	888	1.01	4.1.01.05.	9999.999	Taddei Green Power S.r.l.	Acconto oper le attività di ricerca indicate nella fase 1 del Contr. Rep.	6.300,00
2012	11/06/2012	900	1.01	4.1.01.05.	9999.999	IDS Ingegneria dei Sistemi S.p.a.	Convenzione IDS - INGV rep. 37 21/12/2011 CUP D51J11000310007	1.050,00
2012	25/06/2012	1060	1.01	4.1.01.05.	9999.999	Wass S.p.a.	Progetto Caiman	3.948,61
2012	07/09/2012	1382	1.01	4.1.01.05.	9999.999	ENI Spa - Divisione Exploration & Production	Contratto 8100000237 Monitoraggio Sismico di Cortemaggiore CUP	18.900,00
2012	17/09/2012	1438	1.01	4.1.01.05.	9999.999	Min. Politiche Agricole Alimentari e Forestali Corpo Forestale	Convenzione prot 4306 tra INGV e CFS	1.050,00
2012	27/09/2012	1515	1.01	4.1.01.05.	9999.999	ACS-Advanced Computer Systems S.p.a.	Sottocontratto 07/537 Sistema di Osservazione spaziale per la gestione del rischio sismico	27.770,38
2012	19/10/2012	1607	1.01	4.1.01.05.	9999.999	CAPUTO BARBARA	Contratto di gestione bar interno Ingv	94,50
2012	01/10/2012	1666	1.01	4.1.01.05.	9999.999	Regione Lazio	Studio dell'emissione gassosa endogena in località Parlo della Mola	1.531,99
2012	01/10/2012	1668	1.01	4.1.01.05.	9999.999	Regione Lazio	"Pronto intervento scientifico in caso di emissioni anomale di gas	1.388,43
2012	15/10/2012	1715	1.01	4.1.01.05.	9999.999	Pushkov Institute (IZMIRAN)	Contratto di collaborazione scientifica tra Ingv e Izmiran prot.	3.123,97
2012	02/11/2012	1764	1.01	4.1.01.05.	9999.999	Sogesid S.p.a.	Indagini geofisiche nell'area Vasta in località Masseria del Pozzo-Schiavi e	3.267,60
2012	20/07/2012	1813	1.01	4.1.01.05.	9999.999	Enel Ingegneria e Innovazione	Contratto di appalto di servizi n. 1400052459	1.575,00
2012	02/11/2012	1975	1.01	4.1.01.05.	9999.999	Eskiesehir Osmanqazi University	Determination of fault activity an geothermal origin by soil and groundwater degassing	347,11
2012	26/11/2012	2000	1.01	4.1.01.05.	9999.999	REGIONE MARCHE Protezione Civile Sicurezza Locale	Convenzione Quadro per l'anno 2012 CUP D8611000180002	22.561,98

2012	27/11/2012	2011	1.01	4.1.01.05.	9999.999	LA SPEZIA EUROINFORMAZIONE PROMOZIONE E SVILUPPO	Collaborazione tra Ingv e La Spezia Euroinformazione Promozione e	347,11
2012	30/11/2012	2078	1.01	4.1.01.05.	9999.999	TECNOMARE S.P.A.	Supervisione, acquisizione ed elaborazione dei dati	3.906,00
2012	23/11/2012	2151	1.01	4.1.01.05.	9999.999	Provincia di Arezzo	Supporto all'attività di divulgazione e formazione inerente il rischio sismico	347,11
2011	04/03/2011	255	1.01	4.1.01.05.	9999.999	Regione Lazio	Studio Emissione Gassosa Endogena nel Comune di Oriolo Romano-Parco della Mola	5.884,80
2011	09/11/2011	1565	1.01	4.1.01.05.	9999.999	ACS-Advanced Computer Systems S.p.a.	Acceptance Review ver.2	16.746,91
2010	18/03/2010	1148	1.01	4.1.01.05.	9999.999	Regione Lazio	Riduzione Rischio Emissione Gas Regione Lazio	3.040,00
2010	18/03/2010	1150	1.01	4.1.01.05.	9999.999	Regione Lazio	Riduzione Rischio Emissione Gas Regione Lazio	3.040,00
2010	19/03/2010	1192	1.01	4.1.01.05.	9999.999	Regione Lazio	PARCO DELLA MOLA - Monitoraggio delle emissioni di gas	7.356,00
2010	17/08/2010	2946	1.01	4.1.01.05.	9999.999	ACS-Advanced Computer Systems S.p.a.	SIGRIS Sistema di Osservazione Spaziale per la Gestione del Rischio	22.217,78
2010	21/09/2010	3197	1.01	4.1.01.05.	9999.999	Intini Angelo S.r.l.	Consulenza monitoraggio Vico Equense	1.980,00
2010	30/11/2010	3720	1.01	4.1.01.05.	9999.999	Intini Angelo S.r.l.	contratto Intini S.p.a.-Ingv	660,00
2009	30/03/2009	971	1.01	4.1.01.05.	9999.999	EDITRICE COMPOSITORI S.R.L.	Volumi in coedizione dal 01/01/2003 al 31/12/2003	487,16
2009	30/03/2009	973	1.01	4.1.01.05.	9999.999	EDITRICE COMPOSITORI S.R.L.	Volumi in coedizione dal 01/01/2004 al 31/12/2004	510,38
2009	30/03/2009	975	1.01	4.1.01.05.	9999.999	EDITRICE COMPOSITORI S.R.L.	Volumi in coedizione dal 01/01/2005 al 31/12/2005	259,90
2009	30/03/2009	977	1.01	4.1.01.05.	9999.999	EDITRICE COMPOSITORI S.R.L.	Volumi in coedizione dal 01/01/2006 al 31/12/2006	169,54
2009	30/03/2009	979	1.01	4.1.01.05.	9999.999	EDITRICE COMPOSITORI S.R.L.	Volumi in coedizione dal 01/01/2007 al 31/12/2007	76,60
2009	30/03/2009	981	1.01	4.1.01.05.	9999.999	EDITRICE COMPOSITORI S.R.L.	Volumi in coedizione dal 01/01/2008 al 31/12/2008	92,10
				4.1.01.05. Totale				163.550,56
2012	19/12/2012	2118	1.03	4.1.01.07.	9999.999	EBSCO INTERNATIONAL INC.	mandato n. 12 del 6/02/2012 - errato pagamento	127,33
2011	31/12/2011	1901	1.01	4.1.01.07.	9999.999	ENEL DISTRIBUZIONE S.P.A.	ERRONEO DOPPIO PAGAMENTO FATTURE ENEL N.5805852 DEL 10/5/11 E N.2211845168 DEL	9.484,27
				4.1.01.07. Totale				9.611,60
2012	12/03/2012	246	1.08	4.1.01.08.	9999.999	ABRUZZESE LUIGI	Anticipi di missione - CNT ABRUZZESE LUIGI	338,00
2012	30/04/2012	577	1.05	4.1.01.08.	9999.999	ZUCCARELLO LUCIANO	Anticipi di missione - Catania ZUCCARELLO LUCIANO	750,00
2012	04/05/2012	600	1.05	4.1.01.08.	9999.999	SCOLLO SIMONA	Anticipi di missione - Catania SCOLLO SIMONA	1.000,00
2012	09/05/2012	628	1.08	4.1.01.08.	9999.999	BERNARDI FABRIZIO	Anticipi di missione - CNT BERNARDI FABRIZIO	500,00
2012	09/05/2012	630	1.08	4.1.01.08.	9999.999	CARANNANTE SIMONA	Anticipi di missione - CNT CARANNANTE SIMONA	583,00
2012	10/05/2012	641	1.02	4.1.01.08.	9999.999	GALLUZZO DANILO	Anticipi di missione - Osservatorio Vesuviano GALLUZZO DANILO	540,00
2012	21/05/2012	792	1.06	4.1.01.08.	9999.999	MAGNO LUIGI	Anticipi di missione - Roma 1 MAGNO LUIGI	432,00
2012	29/05/2012	872	1.05	4.1.01.08.	9999.999	PISTORIO ANTONIO	Anticipi di missione - Catania PISTORIO ANTONIO	400,00
2012	12/06/2012	913	1.08	4.1.01.08.	9999.999	LOMBARDO VALERIO	Anticipi di missione - CNT LOMBARDO VALERIO	163,00
2012	12/06/2012	916	1.08	4.1.01.08.	9999.999	AMICI STEFANIA	Anticipi di missione - CNT AMICI STEFANIA	235,00
2012	14/06/2012	939	1.08	4.1.01.08.	9999.999	BUONGIORNO MARIA FABRIZIA	Anticipi di missione - CNT BUONGIORNO MARIA FABRIZIA	194,00
2012	19/06/2012	1006	1.08	4.1.01.08.	9999.999	LOZZI GIULIO	Anticipi di missione - CNT LOZZI GIULIO	68,00
2012	19/06/2012	1008	1.08	4.1.01.08.	9999.999	MORO MARCO	Anticipi di missione - CNT MORO MARCO	211,00
2012	20/06/2012	1027	1.08	4.1.01.08.	9999.999	AMICI STEFANIA	Anticipi di missione - CNT AMICI STEFANIA	1.537,00
2012	25/06/2012	1066	1.07	4.1.01.08.	9999.999	MELONI ANTONIO	Anticipi di missione - Roma 2 MELONI ANTONIO	598,28
2012	04/07/2012	1099	1.06	4.1.01.08.	9999.999	SCARLATO PIERGIORGIO	Anticipi di missione - Roma SCARLATO PIERGIORGIO	1.703,00

2012	05/07/2012	1106	1.03	4.1.01.08.	9999.999	GOMEZ CAPERA AUGUSTO ANTON	Anticipi di missione - Milano GOMEZ CAPERA AUGUSTO ANTON	1.260,00
2012	17/07/2012	1157	1.05	4.1.01.08.	9999.999	SALERNO GIUSEPPE	Anticipi di missione - Catania SALERNO GIUSEPPE	200,00
2012	18/07/2012	1188	1.02	4.1.01.08.	9999.999	NAVE ROSA	Anticipi di missione - Osservatorio Vesuviano NAVE ROSA	700,00
2012	23/07/2012	1239	1.06	4.1.01.08.	9999.999	TADDEUCCI JACOPO	Anticipi di missione - Roma TADDEUCCI JACOPO	1.469,00
2012	24/07/2012	1246	1.08	4.1.01.08.	9999.999	MORETTI MILENA	Anticipo missione Bologna dal 25/07/2012 al 31/07/2012	211,00
2012	24/07/2012	1250	1.01	4.1.01.08.	9999.999	DI CAPUA GIUSEPPE	Anticipi di missione - Amministrazione Centrale DI CAPUA	788,00
2012	24/07/2012	1251	1.01	4.1.01.08.	9999.999	SCALERA GIANCARLO	Anticipi di missione - Amministrazione Centrale SCALERA GIANCARLO	53,80
2012	07/08/2012	1303	1.08	4.1.01.08.	9999.999	SOLARINO STEFANO	Anticipi di missione - CNT SOLARINO STEFANO	1.175,20
2012	07/08/2012	1304	1.08	4.1.01.08.	9999.999	EVA ELENA	Anticipi di missione - CNT EVA ELENA	1.175,20
2012	29/08/2012	1362	1.05	4.1.01.08.	9999.999	SALVATORE GIAMMANCO	Anticipi di missione - Catania SALVATORE GIAMMANCO	400,00
2012	06/09/2012	1373	1.05	4.1.01.08.	9999.999	GUGLIELMINO FRANCESCO	Anticipi di missione - Catania GUGLIELMINO FRANCESCO	400,00
2012	11/09/2012	1396	1.05	4.1.01.08.	9999.999	COLTELLI MAURO	Anticipi di missione - Catania COLTELLI MAURO	230,00
2012	12/09/2012	1399	1.05	4.1.01.08.	9999.999	PALANO MIMMO	Anticipi di missione - Catania PALANO MIMMO	280,00
2012	14/09/2012	1419	1.07	4.1.01.08.	9999.999	PIETRELLA MARCO	Anticipi di missione - Roma 2 PIETRELLA MARCO	160,00
2012	14/09/2012	1422	1.08	4.1.01.08.	9999.999	GIOVANI LUCIAN	Missione Emilia Romagna dal 18 al 20 Settembre 2012	145,00
2012	14/09/2012	1423	1.08	4.1.01.08.	9999.999	PICCOLINI ULDERICO	Missione Emilia Romagna dal 18 al 20 Settembre 2012	145,00
2012	14/09/2012	1424	1.08	4.1.01.08.	9999.999	COLASANTI MARCO	Missione Emilia Romagna dal 18 al 20 Settembre 2012	145,00
2012	19/09/2012	1454	1.01	4.1.01.08.	9999.999	PATERA ANTONIO	Anticipi di missione - Amministrazione Centrale PATERA	430,00
2012	26/09/2012	1501	1.06	4.1.01.08.	9999.999	TINTI ELISA	Anticipi di missione - Roma TINTI ELISA	375,00
2012	26/09/2012	1502	1.06	4.1.01.08.	9999.999	CHIARALUCE LAURO	Anticipi di missione - Roma CHIARALUCE LAURO	375,00
2012	26/09/2012	1504	1.05	4.1.01.08.	9999.999	ANDRONICO DANIELE	Anticipi di missione - Catania ANDRONICO DANIELE	1.000,00
2012	26/09/2012	1505	1.05	4.1.01.08.	9999.999	BONACCORSO ALESSANDRO	Anticipi di missione - Catania BONACCORSO ALESSANDRO	312,44
2012	26/09/2012	1506	1.05	4.1.01.08.	9999.999	CIANCITTO FRANCESCO ANDREA	Anticipi di missione - Catania CIANCITTO FRANCESCO ANDREA	170,00
2012	26/09/2012	1507	1.05	4.1.01.08.	9999.999	LODATO LUIGI	Anticipi di missione - Catania	180,00
2012	26/09/2012	1508	1.05	4.1.01.08.	9999.999	MURE' FILIPPO	Anticipi di missione - Catania MURE'	200,00
2012	26/09/2012	1512	1.02	4.1.01.08.	9999.999	ESPOSITO GINA	Anticipi di missione - Osservatorio Vesuviano ESPOSITO GINA	200,00
2012	26/09/2012	1513	1.02	4.1.01.08.	9999.999	FERRO ALESSANDRO	Anticipi di missione - Osservatorio Vesuviano FERRO ALESSANDRO	200,00
2012	27/09/2012	1517	1.05	4.1.01.08.	9999.999	CAMPISI ORAZIO	Anticipi di missione - Catania CAMPISI ORAZIO	300,00
2012	27/09/2012	1518	1.08	4.1.01.08.	9999.999	FROCIONE EMANUELE	Missione a Thatcham (Inghilterra) dal 01/10/2012 al 04/10/2012	127,00
2012	27/09/2012	1519	1.08	4.1.01.08.	9999.999	LOZZI GIULIO	Missione a Thatcham (Inghilterra) dal 01/10/2012 al 04/10/2012	248,00
2012	01/10/2012	1524	1.05	4.1.01.08.	9999.999	CALVARI SONIA	Anticipi di missione - Catania CALVARI SONIA	350,00
2012	02/10/2012	1532	1.05	4.1.01.08.	9999.999	PELLEGRINO DANIELE	Anticipi di missione - Catania PELLEGRINO DANIELE	130,00
2012	02/10/2012	1533	1.05	4.1.01.08.	9999.999	PULVIRENTI MARIO SEBASTIANO	Anticipi di missione - Catania PULVIRENTI MARIO SEBASTIANO	130,00
2012	05/10/2012	1542	1.02	4.1.01.08.	9999.999	CHIODINI GIOVANNI	Anticipi di missione - Osservatorio Vesuviano CHIODINI GIOVANNI	800,00
2012	05/10/2012	1543	1.02	4.1.01.08.	9999.999	CALIRO STEFANO	Anticipi di missione - Osservatorio	800,00
2012	05/10/2012	1544	1.02	4.1.01.08.	9999.999	OBRIZZO FRANCESCO	Anticipi di missione - Osservatorio Vesuviano OBRIZZO FRANCESCO	1.000,00
2012	05/10/2012	1545	1.02	4.1.01.08.	9999.999	BRANDI GIUSEPPE	Anticipi di missione - Osservatorio Vesuviano BRANDI GIUSEPPE	900,00
2012	08/10/2012	1550	1.01	4.1.01.08.	9999.999	DI LAURA FRANCESCA	Anticipi di missione - Amministrazione Centrale DI LAURA	82,00
2012	08/10/2012	1551	1.01	4.1.01.08.	9999.999	CAROSI ALESSANDRO	Anticipi di missione -	82,00

2012	08/10/2012	1552	1.01	4.1.01.08.	9999.999	BUCCI STEFANO	Anticipi di missione - Amministrazione Centrale BUCCI STEFANO	82,00
2012	08/10/2012	1553	1.01	4.1.01.08.	9999.999	RIPOSATI DANIELA	Anticipi di missione - Amministrazione Centrale RIPOSATI DANIELA	82,00
2012	08/10/2012	1554	1.10	4.1.01.08.	9999.999	BARSOTTI SARA	Anticipi di missione - Pisa BARSOTTI SARA	1.800,00
2012	09/10/2012	1562	1.05	4.1.01.08.	9999.999	GRECO FILIPPO	Anticipi di missione - Catania GRECO FILIPPO	500,00
2012	16/10/2012	1585	1.05	4.1.01.08.	9999.999	CANTARERO MASSIMO	Anticipi di missione - Catania CANTARERO MASSIMO	400,00
2012	23/10/2012	1663	1.05	4.1.01.08.	9999.999	COLTELLI MAURO	Anticipi di missione - Catania COLTELLI MAURO	300,00
2012	05/11/2012	1765	1.06	4.1.01.08.	9999.999	SCARLATO PIERGIOGIO	Anticipi di missione - Roma	1.708,00
2012	05/11/2012	1766	1.06	4.1.01.08.	9999.999	PUCCI STEFANO	Anticipi di missione - Roma PUCCI STEFANO	1.743,00
2012	06/11/2012	1774	1.05	4.1.01.08.	9999.999	RAPISARDA SALVATORE	Anticipi di missione - Catania RAPISARDA SALVATORE	230,00
2012	06/11/2012	1775	1.05	4.1.01.08.	9999.999	DI PRIMA SERGIO	Anticipi di missione - Catania DI PRIMA SERGIO	250,00
2012	06/11/2012	1776	1.05	4.1.01.08.	9999.999	SCUDERI LUCIANO	Anticipi di missione - Catania	230,00
2012	07/11/2012	1781	1.07	4.1.01.08.	9999.999	ALFONSI LAURA	Anticipi di missione - Roma 2 ALFONSI LAURA	972,00
2012	12/11/2012	1825	1.01	4.1.01.08.	9999.999	MISSORI FRANCO	Anticipi di missione - Amministrazione Centrale MISSORI	141,00
2012	12/11/2012	1827	1.01	4.1.01.08.	9999.999	MISSORI FRANCO	Anticipi di missione -	282,00
2012	13/11/2012	1866	1.08	4.1.01.08.	9999.999	VALLOCCHIA MASSIMILIANO	Missione a Tremoli, Oriolo,	79,00
2012	13/11/2012	1867	1.08	4.1.01.08.	9999.999	SILVESTRI MARCELLO	Missione a Tremoli, Oriolo,	79,00
2012	14/11/2012	1888	1.07	4.1.01.08.	9999.999	FLORINDO FABIO	Anticipi di missione - Roma 2 FLORINDO FABIO	1.066,00
2012	14/11/2012	1889	1.05	4.1.01.08.	9999.999	COCINA ORNELLA MARIA GAET	Anticipo mix Potenza del 20/11/2012.	100,00
2012	14/11/2012	1890	1.05	4.1.01.08.	9999.999	AZZARO RAFFAELE	Anticipo mix Potenza del 20/11/2012.	150,00
2012	14/11/2012	1891	1.05	4.1.01.08.	9999.999	D'AMICO SALVATORE	Anticipo mix Potenza del 20/11/2012.	150,00
2012	14/11/2012	1892	1.05	4.1.01.08.	9999.999	PATANE' DOMENICO	Anticipo mix Potenza del 20/11/2012.	230,00
2012	14/11/2012	1893	1.05	4.1.01.08.	9999.999	COLTELLI MAURO	Anticipi di missione - Catania	250,00
2012	14/11/2012	1895	1.08	4.1.01.08.	9999.999	SOLDATI GAIA	Anticipi di missione - CNT SOLDATI GAIA	1.250,00
2012	19/11/2012	1910	1.06	4.1.01.08.	9999.999	PISCHIUTTA MARTA	Anticipi di missione - Roma	1.050,00
2012	19/11/2012	1911	1.06	4.1.01.08.	9999.999	CALDERONI GIOVANNA	Anticipi di missione - Roma CALDERONI GIOVANNA	389,00
2012	19/11/2012	1912	1.06	4.1.01.08.	9999.999	MARIUCCI M.TERESA	Anticipi di missione - Roma	310,00
2012	19/11/2012	1913	1.06	4.1.01.08.	9999.999	MARZOCCHI WARNER	Anticipi di missione - Roma MARZOCCHI WARNER	429,00
2012	19/11/2012	1914	1.06	4.1.01.08.	9999.999	MONTONE PAOLA	Anticipi di missione - Roma	905,00
2012	19/11/2012	1915	1.06	4.1.01.08.	9999.999	AKINCI AYBIGE	Anticipi di missione - Roma AKINCI	1.373,00
2012	29/11/2012	2027	1.08	4.1.01.08.	9999.999	GOVONI ALADINO	Missione Pollino dal 03/12/2012 al	211,00
2012	29/11/2012	2028	1.08	4.1.01.08.	9999.999	CRISCUOLI FABIO	Missione Pollino dal 03/12/2012 al	211,00
2012	29/11/2012	2033	1.08	4.1.01.08.	9999.999	COLASANTI MARCO	Missione Sicignano degli Alburni e	68,00
2012	29/11/2012	2035	1.05	4.1.01.08.	9999.999	PATANE' DOMENICO	Anticipo mix Roma del 27/11/2012	375,00
2012	11/12/2012	2067	1.08	4.1.01.08.	9999.999	ANZIDEI MARCO	Anticipo missione Pollino dal 13 al 17	277,00
2012	11/12/2012	2068	1.08	4.1.01.08.	9999.999	DEL MESE SERGIO	Anticipo missione Pollino dal 13 al 17 Dicembre 2012	277,00
2012	11/12/2012	2069	1.05	4.1.01.08.	9999.999	PATANE' DOMENICO	Anticipo mix Roma del 14/12/2012	414,00
2011	10/03/2011	286	1.06	4.1.01.08.	9999.999	CARAPEZZA MARIA LUISA	Anticipi di missione - Roma 1	473,00
2011	11/04/2011	448	1.06	4.1.01.08.	9999.999	SCARLATO PIERGIOGIO	Anticipi di missione - Roma 1	260,00
2011	27/07/2011	1035	1.06	4.1.01.08.	9999.999	BORDONI PAOLA	Anticipi di missione - Roma 1	1.228,00
2011	27/07/2011	1036	1.06	4.1.01.08.	9999.999	CULTRERA GIOVANNA	Anticipi di missione - Roma 1	1.225,00
2011	27/07/2011	1037	1.06	4.1.01.08.	9999.999	CALDERONI GIOVANNA	Anticipi di missione - Roma 1 CALDERONI GIOVANNA	365,00
2011	17/10/2011	1442	1.05	4.1.01.08.	9999.999	CANTARERO MASSIMO	Anticipi di missione - Catania CANTARERO MASSIMO	320,00
2011	16/11/2011	1620	1.06	4.1.01.08.	9999.999	QUATTROCCHI FEDORA	Anticipi di missione - Roma 1 QUATTROCCHI FEDORA	382,00
2011	16/12/2011	1790	1.06	4.1.01.08.	9999.999	TADDEUCCI JACOPO	Anticipi di missione - Roma 1	406,00
2010	08/09/2010	3011	1.05	4.1.01.08.	9999.999	ZUMMO CARMELA	Anticipi di missione - Catania ZUMMO CARMELA	400,00
				4.1.01.08. Totale				50.002,92
				Importo totale				42.812.375,81

PAGINA BIANCA

SITUAZIONE DEI RESIDUI PASSIVI DETTAGLIO

PAGINA BIANCA

Anno	Data Imp.	Num. Imp.	C.f.a.	Capitolo	C.C.R.I.	Controparte	Descrizione	Importo
2011	31/12/2011	14352	1.01	1.1.01.01.	9999.999	GIARDINI DOMENICO	Saldo indennità di presidenza 2011	9.412,43
				1.1.01.01.				9.412,43
2012	31/12/2012	13161	1.01	1.1.01.02.	9999.999	DIVERSI	Saldo 2012	9.827,41
2012	31/12/2012	13145	1.01	1.1.01.02.	9999.999	PERSONALE INGV	FEB.2013 - LIQU.IND. E GETT.	9.370,58
2012	31/12/2012	13079	1.01	1.1.01.02.	9999.999	DIVERSI	MISSIONI CDA	1.486,72
2012	31/12/2012	13119	1.01	1.1.01.02.	9999.999	DIVERSI	MISSIONI C.D.A.	1.109,17
2012	31/12/2012	13134	1.01	1.1.01.02.	9999.999	GIARDINI DOMENICO	MISSIONI CDA	760,35
				1.1.01.02.				22.554,23
2012	31/12/2012	13162	1.01	1.1.01.03.	9999.999	DIVERSI	Saldo 2012	7.454,08
2012	31/12/2012	13078	1.01	1.1.01.03.	9999.999	FORMENTINI ITALO	MISSIONI REVISORI	565,92
				1.1.01.03.				8.020,00
2012	31/12/2012	13163	1.01	1.1.01.04.	9999.999	DIVERSI	Saldo 2012	13.009,15
2012	31/12/2012	13146	1.01	1.1.01.04.	9999.999	PERSONALE INGV	FEB.2013 - LIQU. IND. E GETT. CONS.SC.	1.840,66
2012	31/12/2012	13080	1.01	1.1.01.04.	9999.999	DIVERSI	MISS. CONS. SCIENTIFICO	41,50
2012	31/12/2012	13141	1.01	1.1.01.04.	9999.999	EUROTOURS SRL	MISS. CONS. SCIENT.	13,60
				1.1.01.04.				14.904,91
2012	31/12/2012	13152	1.01	1.1.01.05.	9999.999	SCALERA GIANCARLO	missione di scalera	51,80
				1.1.01.05.				51,80
2012	31/12/2012	13179	1.01	1.1.02.01.	9999.999	MIN. DELL'ISTRUZIONE, DELL'UNIV. E DELLA RICERCA	RIMBORSO EMOLUMENTI ANNO 2012 - SIG.RA L.BIAGETTI	7.597,70
2012	31/12/2012	13109	1.01	1.1.02.01.	9999.999	PERSONALE INGV	GEN.2013 - LIQU. 13MA 2012 SU EMOL.PERS.INGV.	2.671,82
				1.1.02.01.				10.269,52
2012	31/12/2012	13123	1.01	1.1.02.02.	9999.999	PERSONALE INGV	da pagare esercizio successivo	65.161,59
				1.1.02.02.				65.161,59
2012	31/12/2012	13124	1.01	1.1.02.03.	9999.999	PERSONALE INGV	da pagare esercizio successivo	53.602,03
2012	31/12/2012	13106	1.01	1.1.02.03.	9999.999	PERSONALE INGV	GEN.2013 - LIQU. DISAGIATA SEDE RIC. SU EMOL.PERS.INGV.	1.887,13
				1.1.02.03.				55.489,16
2012	31/12/2012	13125	1.01	1.1.02.04.	9999.999	PERSONALE INGV	da pagare esercizio successivo	84.060,02
2012	31/12/2012	13107	1.01	1.1.02.04.	9999.999	PERSONALE INGV	GEN.2013 - LIQU. STRAORD. E PR.INTERV. SU EMOL.PERS.INGV.	8.333,92
2012	31/12/2012	13098	1.01	1.1.02.04.	9999.999	PERSONALE INGV	GEN.2013 - LIQU.IND.ACCESS.SU EMOL.PERS.INGV SEZ.NA.	51,60
				1.1.02.04.				92.445,54
2012	31/12/2012	13057	1.06	1.1.02.05.	9999.999	Diversi	IMPEGNI MISSIONI 2012	10.279,93
2012	05/10/2012	10138	1.02	1.1.02.05.	9999.999	OBRIZZO FRANCESCO	MISSIONE DEL 15/10/12 A	1.147,61
2012	05/10/2012	10140	1.02	1.1.02.05.	9999.999	BRANDI GIUSEPPE	MISSIONE DEL 15/10/2012 A LINGUAGLOSSA, NICOLOSI E CATANIA GG. 12	957,58
2012	31/12/2012	13166	1.01	1.1.02.05.	9999.010	DIVERSI	MISSIONI AMM. CENTRALE	713,60
2012	09/10/2012	10244	1.05	1.1.02.05.	9999.999	GRECO FILIPPO	Mix Mestre dal 10/10/2012 al 12/10/2012	621,84
2012	11/12/2012	12658	1.05	1.1.02.05.	9999.120	GUGLIELMINO FRANCESCO	Mix Vulcano del 17/09/2012	558,30
2012	23/10/2012	10798	1.05	1.1.02.05.	9999.999	COLTELLI MAURO	Mix Roma dal 24/10/2012 al	450,00
2012	27/11/2012	12121	1.09	1.1.02.05.	9999.999	BARONE MASSIMILIANO	Liquid. miss. di M. Barone a Bologna del 10-11/10/12 (Fondi Istituzionali)	382,81
2012	19/12/2012	12924	1.10	1.1.02.05.	9999.999	ESPOSTI ONGARO TOMASO	Missione del 12/12/2012 a Nicolosi (CT) di Tomaso Esposti Ongaro	368,48

2012	21/12/2012	12984	1.10	1.1.02.05.	9999.999	LANDI PATRIZIA	Missione a Nicolosi (Catania) del 12-14/12/2012 di Patrizia Landi	360,40
2012	19/12/2012	12934	1.10	1.1.02.05.	9999.999	DI ROBERTO ALESSIO	Missione a Nicolosi del 11-	332,90
2012	26/09/2012	9798	1.05	1.1.02.05.	9999.999	BONACCORSO ALESSANDRO	Mix Roma dal 26/09/2012 al 27/09/2012	312,44
2012	12/09/2012	9234	1.05	1.1.02.05.	9999.999	PALANO MIMMO	Mix Arcavata di Rende dal 18/09/2012 al 20/09/2012	296,00
2012	11/12/2012	12663	1.05	1.1.02.05.	9999.120	MURE' FILIPPO	Mix Stromboli del 26/09/2012	285,81
2012	12/12/2012	12668	1.05	1.1.02.05.	9999.120	LODATO LUIGI	Mix Stromboli Pizzo del 25/09/2012	283,10
2012	31/12/2012	13136	1.01	1.1.02.05.	9999.020	DIVERSI	MISSIONI	275,13
2012	12/10/2012	10402	1.02	1.1.02.05.	9999.999	MARTURANO ALDO	MISSIONE DEL 11/10/2012 AD ISCHIA	271,70
2012	31/12/2012	13077	1.01	1.1.02.05.	9999.010	DIVERSI	MISSIONI AMMINISTRAZIONE	263,45
2012	19/12/2012	12932	1.10	1.1.02.05.	9999.999	D'ORIANO CLAUDIA	Missione del 12-15/12/2012 a Nicolosi di D'Oriano CLaudia	255,28
2012	11/09/2012	9106	1.05	1.1.02.05.	9999.999	COLTELLI MAURO	Mix Napoli dal 20/09/2012 al 22/09/2012	244,44
2012	25/09/2012	9721	1.02	1.1.02.05.	9999.999	CUBELLIS ELENA	MISSIONE DEL 27/09/2012 A ROMA PER GG. 2	238,60
2012	31/12/2012	13138	1.01	1.1.02.05.	9999.010	DIVERSI	MISSIONI AMM.	237,91
2012	23/05/2012	5181	1.02	1.1.02.05.	9999.999	NAVE ROSA	MISSIONE DEL 22/05/2012 A MODENA PER GG. 3	218,00
2012	09/10/2012	10265	1.05	1.1.02.05.	9999.999	PULVIRENTI MARIO SEBASTIANO	Mix Panarea dal 08/10/2012 al 09/10/2012	212,10
2012	13/12/2012	12787	1.03	1.1.02.05.	9999.999	AUGLIERA PAOLO	saldo missione n. m257 roma del 27/11/2012	202,00
2012	11/12/2012	12626	1.05	1.1.02.05.	9999.120	SALERNO GIUSEPPE	Mix Stromboli Pizzo del 26/09/2012	185,40
2012	19/12/2012	12922	1.10	1.1.02.05.	9999.999	NERI AUGUSTO	Missione a Roma del 28/11/2012 di Augusto Neri	158,30
2012	09/10/2012	10264	1.05	1.1.02.05.	9999.999	PELLEGRINO DANIELE	Mix Panarea dal 08/10/2012 al 09/10/2012	150,60
2012	20/12/2012	12966	1.03	1.1.02.05.	9999.999	MASSA MARCO	missione n. m282 ferrara del	150,00
2012	10/12/2012	12566	1.09	1.1.02.05.	9999.999	MORELLI ANDREA	Liquid. miss. di A. Morelli a Roma del 28/11/12 (Fondi Ordinari)	147,05
2012	27/11/2012	12096	1.09	1.1.02.05.	9999.999	MORELLI ANDREA	Liquid. miss. di A. Morelli a Roma del 15/10/12 (Fondi Istituzionali)	143,90
2012	25/09/2012	9720	1.02	1.1.02.05.	9999.999	MARTINI MARCELLO	MISSIONE DEL 25/09/2012 A ROMA	129,20
2012	27/11/2012	12107	1.09	1.1.02.05.	9999.999	MORELLI ANDREA	Liquid. miss. di A. Morelli a Roma del 25/10/12 (Fondi istituzionali)	115,00
2012	20/12/2012	12967	1.03	1.1.02.05.	9999.999	LOVATI SARA	missione n. m281 ferrara del 20/12/2012	114,30
2012	21/12/2012	12991	1.10	1.1.02.05.	9999.999	NERI AUGUSTO	Missione a Roma di Augusto Neri del 20/12/2012	111,32

2012	19/12/2012	12923	1.10	1.1.02.05.	9999.999	PAPALE PAOLO	Missione a Roma del 21/11/2012 di Paolo Papale	109,67
2012	12/12/2012	12686	1.05	1.1.02.05.	9999.120	FALZONE GIUSEPPE	Mix Settembre 2012	108,92
2012	20/12/2012	12968	1.03	1.1.02.05.	9999.999	MELETTI CARLO	missione n. m240 roma del	104,60
2012	21/12/2012	12992	1.10	1.1.02.05.	9999.999	PAPALE PAOLO	Missione a Roma di Paolo Papale del 20/12/2012	102,93
2012	13/12/2012	12773	1.05	1.1.02.05.	9999.120	CAPPUCCIO PASQUALINO	Mix Settembre - Ottobre 2012	96,35
2012	12/12/2012	12758	1.05	1.1.02.05.	9999.120	CONSOLI SALVATORE	Mix Ottobre 2012	92,97
2012	12/09/2012	9254	1.02	1.1.02.05.	9999.999	CUBELLIS ELENA	MISSIONE DEL 17/09/2012 A ARCAVACATA DI RENDE (CS) PER GG. 3	85,00
2012	12/12/2012	12671	1.05	1.1.02.05.	9999.120	PELLEGRINO DANIELE	Mix Settembre 2012	82,64
2012	12/12/2012	12681	1.05	1.1.02.05.	9999.120	MANNI MARCO	Mix Stromboli Punta Labronzo del	79,78
2012	31/12/2012	13094	1.09	1.1.02.05.	9999.999	CAVALIERE ADRIANO	Liquid. missioni di A. Cavaliere a Pesaro del 19/12/'12 e a Brisighella del 30/11'12 (F. Ist.)	64,00
2012	27/11/2012	12087	1.09	1.1.02.05.	9999.999	Caciagli Marco	Liquid. miss. di M. Caciagli a Bologna del 2/10/2012 (Fondi istituzionali)	61,10
2012	12/12/2012	12690	1.05	1.1.02.05.	9999.999	URSINO ANDREA	Mix Enna del 15/09/2012	57,00
2012	11/12/2012	12616	1.05	1.1.02.05.	9999.120	SICALI ANTONINO	Mix Settembre 2012	53,25
2012	11/12/2012	12660	1.05	1.1.02.05.	9999.120	RAPISARDA SALVATORE	Mix Settembre 2012	51,65
2012	12/12/2012	12672	1.05	1.1.02.05.	9999.120	PULVIRENTI MARIO SEBASTIANO	Mix Settembre 2012	51,65
2012	13/12/2012	12768	1.05	1.1.02.05.	9999.120	DI PRIMA SERGIO	Mix M.Frumento Supino del 19/06/12 del 25/06/12- Torre del Filosofo del	41,32
2012	12/12/2012	12680	1.05	1.1.02.05.	9999.120	PECORA EMILIO	Mix Milo del 13/09/2012-del 19/09/2012	35,60
2012	12/12/2012	12753	1.05	1.1.02.05.	9999.120	AMANTIA ALFIO	Mix Serra La Nave del 17/10/2012-mix Rocca Pignatello del 24/10/2012-	32,66
2012	13/12/2012	12772	1.05	1.1.02.05.	9999.120	LAUDANI GIUSEPPE	Mix Pizzi Deneri del 03/10/2012-del 10/10/2012	32,33
2012	13/12/2012	12766	1.05	1.1.02.05.	9999.120	SALERNO GIUSEPPE	Mix Bocca Nuova del 10/10/2012	30,55
2012	12/12/2012	12754	1.05	1.1.02.05.	9999.120	SASSANO MARCO	Mix Antillo del 03/10/2012-mix Nicolosi Parco Etna del 29/10/2012	30,33
2012	26/09/2012	9821	1.02	1.1.02.05.	9999.999	TAMMARO UMBERTO	MISSIONE DEL 27/09/2012 A ROMA	30,00
2012	11/12/2012	12630	1.05	1.1.02.05.	9999.120	SALVATORE GIAMMANCO	Mix Etna del 14/09/2012	30,00
2012	12/12/2012	12677	1.05	1.1.02.05.	9999.120	SALERNO GIUSEPPE	Mix Bocca Nuova del 14/09/2012	30,00
2012	12/12/2012	12689	1.05	1.1.02.05.	9999.120	SALERNO GIUSEPPE	Mix Etna del 19/09/2012	30,00
2012	13/12/2012	12765	1.05	1.1.02.05.	9999.120	CALTABIANO TOMMASO	Mix Centuripe del 19/09/2012	30,00
2012	12/12/2012	12675	1.05	1.1.02.05.	9999.120	BARONE MASSIMILIANO	Mix Priolo del 07/09/2012	25,00

2012	13/12/2012	12767	1.05	1.1.02.05.	9999.120	BIALE EMILIO	Mix Milo del 01/10/2012-mix Montagnola del 04/10/2012	22,33
2012	11/12/2012	12620	1.05	1.1.02.05.	9999.120	CAMPISI ORAZIO	Mix Cesarò del 14/09/2012	22,26
2012	11/12/2012	12629	1.05	1.1.02.05.	9999.120	ROSSI MASSIMO	Mix Monte Crisimo del 27/09/2012	22,26
2012	12/12/2012	12717	1.05	1.1.02.05.	9999.120	CAMPISI ORAZIO	Mix Priolo del 07/09/2012	22,26
2012	11/12/2012	12622	1.05	1.1.02.05.	9999.120	BIALE EMILIO	Mix Milo del 19/09/2012	22,00
2012	11/12/2012	12627	1.05	1.1.02.05.	9999.120	LAUDANI GIUSEPPE	Mix Pizzi Deneri del 26/09/2012	22,00
2012	12/12/2012	12664	1.05	1.1.02.05.	9999.120	FALZONE GIUSEPPE	Mix Pizzi Deneri del 11/09/2012	22,00
2012	12/12/2012	12682	1.05	1.1.02.05.	9999.120	FERRO ANGELO	Mix Pizzi Deneri del 21/09/2012	22,00
2012	12/12/2012	12755	1.05	1.1.02.05.	9999.120	FERRO ANGELO	Mix Punta Lucia del 15/10/2012	21,35
2012	12/12/2012	12667	1.05	1.1.02.05.	9999.120	LAUDANI GIUSEPPE	Mix Pizzi Deneri dal 27/09/2012 al 28/09/2012	20,66
2012	12/12/2012	12673	1.05	1.1.02.05.	9999.120	AIESI GIANPIERO	Mix Pizzi Deneri del 05/09/2012-mix Tardaria del 07/09/2012	20,66
2012	12/12/2012	12685	1.05	1.1.02.05.	9999.120	LA ROCCA GRAZIANO	Mix Bocca Nuova del 05/09/2012- mix Cratere del Piano del 11/09/2012	20,66
2012	12/12/2012	12756	1.05	1.1.02.05.	9999.120	LONGO VINCENZA	Mix Etna del 14/09/2012-del 17/09/2012	20,66
2012	12/12/2012	12757	1.05	1.1.02.05.	9999.120	AMANTIA ALFIO	Mix Montagnola del 04/10/2012-mix Pizzi Deneri del 09/10/2012	20,66
2012	19/12/2012	12921	1.10	1.1.02.05.	9999.999	NERI AUGUSTO	Missione a Bologna del 23-24 ottobre di Augusto Neri (parzialmente)	20,60
2012	12/12/2012	12670	1.05	1.1.02.05.	9999.120	BRANCA STEFANO	Mix Settembre 2012	19,40
2012	31/12/2012	13092	1.01	1.1.02.05.	9999.030	MUSACCHIO GEMMA	missioni centro servizi	16,95
2012	13/12/2012	12775	1.05	1.1.02.05.	9999.120	PUGLISI GIUSEPPE	Mix Pizzi Deneri del 25/10/2012	15,55
2012	12/12/2012	12688	1.05	1.1.02.05.	9999.120	FERRARI FERRUCCIO	Mix Pizzi Deneri del 27/09/2012	13,15
2012	11/12/2012	12619	1.05	1.1.02.05.	9999.120	COLTELLI MAURO	Mix Bocca Nuova del 10/11/2012	13,00
2012	12/12/2012	12665	1.05	1.1.02.05.	9999.120	AMANTIA ALFIO	Mix Pizzi Deneri del 05/09/2012	10,33
2012	12/12/2012	12666	1.05	1.1.02.05.	9999.120	LA ROCCA GRAZIANO	Mix Pizzi Deneri del 14/09/2012	10,33
2012	12/12/2012	12669	1.05	1.1.02.05.	9999.120	CAMPISI ORAZIO	Mix Monte Pomiciaro del 27/09/2012	10,33
2012	12/12/2012	12674	1.05	1.1.02.05.	9999.120	CANTARERO MASSIMO	Mix Pizzi Deneri del 05/09/2012	10,33
2012	12/12/2012	12676	1.05	1.1.02.05.	9999.120	BIALE EMILIO	Mix Milo del 13/09/2012	10,33
2012	12/12/2012	12683	1.05	1.1.02.05.	9999.120	SICALI ANTONINO	Mix Profilo N-S dell'Etna del 28/09/2012	10,33
2012	12/12/2012	12684	1.05	1.1.02.05.	9999.120	AMANTIA ALFIO	Mix Pizzi Deneri del 30/09/2012	10,33
2012	12/12/2012	12719	1.05	1.1.02.05.	9999.120	LONGO VINCENZA	Mix Etna del 04/10/2012	10,33
2012	12/12/2012	12736	1.05	1.1.02.05.	9999.120	SICALI ANTONINO	Mix Profilo N-S dell'Etna del	10,33
2012	11/12/2012	12628	1.05	1.1.02.05.	9999.120	BRANCA STEFANO	Mix Montagnola del 24/09/2012	10,00

2012	11/12/2012	12631	1.05	1.1.02.05.	9999.120	SCALTRITO ANTONIO	Mix Antillo del 26/07/2012	8,80
2011	31/12/2011	14143	1.06	1.1.02.05.	9999.999	DIVERSI	IMPEGNI 2011	649,21
2011	09/05/2011	4513	1.02	1.1.02.05.	9999.999	DIVERSI	MISSIONE DEL 16/05/2011 A	130,00
				1.1.02.05.				24.045,17
2012	31/12/2012	13056	1.06	1.1.02.06.	9999.999	D i v e r s i	IMPEGNI MISSIONI 2012	14.026,15
2012	12/12/2012	12691	1.05	1.1.02.06.	9999.999	CALVARI SONIA	Mix Los Angeles del 18/08/2012	1.724,17
2012	04/05/2012	4133	1.05	1.1.02.06.	9999.999	SCOLLO SIMONA	Mix Islanda dal 09/06/2012 al 16/06/2012	1.500,00
2012	13/12/2012	12788	1.10	1.1.02.06.	9999.999	POMPILO MASSIMO NICOLA	Missione Massimo Pompilio dal 29/9/al 6/10/2012 Germania -	1.150,00
2012	26/09/2012	9795	1.05	1.1.02.06.	9999.999	ANDRONICO DANIELE	Mix Messico dal 13/11/2012 al 01/12/2012	1.100,00
2012	30/04/2012	3957	1.05	1.1.02.06.	9999.999	ZUCCARELLO LUCIANO	Mix Dublino dal 09/05/2012 al 27/05/2012	832,37
2012	03/12/2012	12266	1.10	1.1.02.06.	9999.999	FAVALLI MASSIMILIANO	Biglietto aereo Pisa - San Francisco - Pisa per missione non effettuata	651,04
2012	20/12/2012	12969	1.03	1.1.02.06.	9999.999	ROVIDA ANDREA NICOLA	missione n. m245 turchia del 17/11/2012	581,37
2012	13/12/2012	12789	1.10	1.1.02.06.	9999.999	LANDI PATRIZIA	Missione Patrizia Landi dal 27/10 al 5/11/2012 - Terceira (Azzorre - Portogallo)- Missione autorizzata dalla Direzione Generale - rimborso documentato	487,13
2012	12/10/2012	10413	1.02	1.1.02.06.	9999.999	RUSSO MASSIMO	MISSIONE DEL 24/10/2012 A RIO DE JANEIRO (BRASILE) PER GG. 11	181,50
2011	31/12/2011	14144	1.06	1.1.02.06.	9999.999	DIVERSI	IMPEGNI 2011	10.819,65
				1.1.02.06.				33.053,38
2012	26/06/2012	6619	1.01	1.1.02.07.	9999.999	SODEXO ITALIA S.P.A.	SERVIZIO MENSA SEDE ROMA, VIA DI VIGNA MURATA, 605 - PERIODO	104.144,77
2012	28/05/2012	5358	1.01	1.1.02.07.	9999.999	BIBBI BAR CAPUTO BARBARA	FORNITURA PASTI DA ASPORTO PER I DIPENDENTI - ANNO 2012	5.535,00
2012	15/06/2012	6097	1.01	1.1.02.07.	9999.999	DAY RISTOSERVICE S.p.A.	N. 174 BUONI PASTO PER DIPENDENTI DELLA SEDE DI	416,54
2012	20/02/2012	1254	1.01	1.1.02.07.	9999.999	EDENRED ITALIA S.r.l.	N. 240 BUONI PASTO PER LA SEDE DI GENOVA(UNUV.DITERIS),N.758	307,04
				1.1.02.07.				110.403,35
2012	28/09/2012	9878	1.04	1.1.02.08.	9999.999	GENCHI EXTREME	Corso formazione per preposto utilizzo DPI anticaduta	4.600,00
2012	25/09/2012	9707	1.02	1.1.02.08.	9999.999	D i v e r s i	MISSIONE DEL 26/11/12 A ROMA PER GG. 3 CORSO DI FORMAZIONE " LE PROCEDURE	1.069,40
2012	25/09/2012	9708	1.02	1.1.02.08.	9999.999	D i v e r s i	MISSIONE DEL 26/11/12 A ROMA PER GG. 3 CORSO DI FORMAZIONE "LE PROCEDURE DI	1.055,15
2012	25/09/2012	9736	1.05	1.1.02.08.	9999.999	Istituto Ambiente Europa soc. coop.	Corso di aggiornamento per RSPP/ASPP, RLS. Rich. Campisi O.	851,81
2012	26/07/2012	8069	1.09	1.1.02.08.	9999.999	OXA S.A.S.	n 3 corsi anticendio B	630,00
2012	16/10/2012	10568	1.05	1.1.02.08.	9999.999	CANTARERO MASSIMO	Corso di formazione SAIE 2012 a Bologna dal 19/10/2012 al	600,00
2012	27/09/2012	9851	1.05	1.1.02.08.	9999.999	CAMPISI ORAZIO	Corso di formazione per Rls a Milano	416,30
2012	13/07/2012	7391	1.06	1.1.02.08.	9999.999	CASPUR.CONS.APPL,NI SUP.CALC.UNIV.E RIC.	CORSO "SVILUPPO WEB CON INTEGRAZIONE DATABASE"	302,50
2012	26/04/2012	3910	1.06	1.1.02.08.	9999.999	CASPUR.CONS.APPL,NI SUP.CALC.UNIV.E RIC.	CORSO HPC062 A. CASERTA	200,00
2012	16/02/2012	1150	1.09	1.1.02.08.	9999.999	Sicureco.com Srl	partecipazione al corso di aggiornamento per RLS	150,00

2012	13/12/2012	12764	1.05	1.1.02.08.	9999.999	CASCONE MASSIMILIANO	Corso di catalogazione digitale materiale bibliografico a Napoli del 15/10/2012	115,50
2011	03/11/2011	11047	1.07	1.1.02.08.	9999.999	REISS ROMOLI srl	Partecipazione del Dott. S. Chiappini al corso IPN240	1.280,00
2011	19/09/2011	9174	1.07	1.1.02.08.	9999.999	CAMBRIDGE CENTRO LINGUISTICO S.R.L.	Corso di lingua inglese per la dott.ssa Caterina Montuori	1.260,00
2011	08/09/2011	8759	1.07	1.1.02.08.	9999.999	AARHUS GEOPHYSICS ApS	Corso TEM Acquisizione e processing per l'utilizzo della nuova strumentazione geofisica in dotazione al lab. di geofisica	600,00
2011	27/07/2011	7843	1.01	1.1.02.08.	9999.030	ASSOCIAZIONE CULTURALE EMME EFFE	CORSO DI FORMAZIONE "EDITING " NS. DIPENDENTE DI	325,00
2011	27/07/2011	7849	1.01	1.1.02.08.	9999.030	ASSOCIAZIONE CULTURALE EMME EFFE	CORSO DI FORMAZIONE "LAVORARE IN REDAZIONE" PER	325,00
2011	22/03/2011	2509	1.01	1.1.02.08.	9999.030	LANTANA S.R.L.	CORSO DI FORMAZIONE "SCRITTURA CREATIVA" DI	300,00
				1.1.02.08.				14.080,66
2012	31/12/2012	13059	1.01	1.1.02.10.	9999.999	DIVERSI	DIC.2012 - VERSAMENTO CONTR.PREV.SU	990.707,55
2012	31/12/2012	13046	1.01	1.1.02.10.	9999.999	DIVERSI	DIC.2012 - VERSAMENTO CONTR. SU EMOL.PERS.INGV SEZ.NA.	97.701,19
2012	31/12/2012	13180	1.01	1.1.02.10.	9999.999	MIN. DELL'ISTRUZIONE, DELL'UNIV. E DELLA RICERCA	RIMBORSO ONERI SU EMOL.ANNO2012 - SIG.RA L.BIAGETTI	2.916,00
2012	31/12/2012	13172	1.01	1.1.02.10.	9999.999	INPS	VERSAMENTO CONTR. F.MAL. SU EMOL. PORTIERI ING V ANNI 2011-	1.144,90
				1.1.02.10.				1.092.469,64
2012	31/12/2012	13060	1.01	1.1.02.11.	9999.999	IRAP. VERS.REGIONI COMPETENTI	DIC.2012 - VERSAMENTO CONTR.IRAP SU EMOL.PERS.INGV.	353.173,20
2012	31/12/2012	13049	1.01	1.1.02.11.	9999.999	IRAP. VERS.REGIONI COMPETENTI	DIC.2012 - VERS.CONTR.IRAP SU EMOL.PERS.INGV SEZ.NA.	32.109,50
				1.1.02.11.				385.282,70
2012	31/12/2012	13062	1.01	1.1.02.12.	9999.999	INPG	DIC.2012 - VERSAMENTO	12,00
				1.1.02.12.				12,00
2012	31/12/2012	13108	1.01	1.1.02.14.	9999.999	PERSONALE ING V	GEN.2013 - LIQU.TURNO SU EMOL.PERS.INGV.	5.957,86
				1.1.02.14.				5.957,86
2012	31/12/2012	13126	1.01	1.1.03.01.	9999.999	PERSONALE ING V	da pagare esercizio successivo	25.651,66
2011	31/12/2011	14321	1.01	1.1.03.01.	9999.999	PERSONALE ING V	Saldo emolumenti 2011	2.441,76
				1.1.03.01.				28.093,42
2012	31/12/2012	13140	1.01	1.1.03.02.	9999.999	EUROTOURS SRL	MISS. D. G.	1.010,73
2012	31/12/2012	13159	1.01	1.1.03.02.	9999.999	EUROTOURS SRL	E.C. EUROTOURS BIGLIETTI DOTT. GHILARDI	262,90
				1.1.03.02.				1.273,63
2012	11/09/2012	9110	1.05	1.1.04.01.	9999.999	ELSEVIER B.V.EDITORIAL PRODUCTION	Stampa a colori artwork Volgeo4980 "Pilot GIS". Rich. Bonforte A. CIG:	2.655,00
2012	20/06/2012	6347	1.01	1.1.04.01.	9999.030	Berrie Christopher	REVISIONE INGLESE ARTICOLI	1.815,00
2012	11/09/2012	9111	1.05	1.1.04.01.	9999.999	ELSEVIER B.V.EDITORIAL	Stampa a colori artwork Volgeo4977	1.770,00
2012	05/03/2012	1790	1.06	1.1.04.01.	9999.999	SEISMOLOGICAL SOCIETY OF AMERICA	SPESE PUBLL. SU BSSA A. ROVELLI	1.700,00
2012	26/09/2012	9804	1.01	1.1.04.01.	9999.999	ROTOFORM s.r.l.	N. 500 BIGLIETTI DA VISITA DOTT. M. GHILARDI, N. 500 BIGLETTO CORTESIA, N. 500 BUSTA CORTESIA	1.367,30
2012	11/09/2012	9117	1.05	1.1.04.01.	9999.999	ELSEVIER B.V.EDITORIAL PRODUCTION	Pubbl. figure a colori articolo "Triggering mechanism of static stress on Mount Etna volcano" Rich.	1.180,00
2012	08/10/2012	10200	1.09	1.1.04.01.	9999.999	AGU American Geophysical Union	pubblicazione articolo Todesco JGR	948,79
2012	21/12/2012	12990	1.06	1.1.04.01.	9999.999	SEISMOLOGICAL SOCIETY OF AMERICA	spese di pubblicazione articolo su SRL	910,00
2012	26/07/2012	8086	1.06	1.1.04.01.	9999.999	GRAFICA CRISTAL S.R.L.	stampa articolo F. Villani	897,00
2012	11/07/2012	7222	1.06	1.1.04.01.	9999.999	GRAFICA CRISTAL S.R.L.	Spese di pubbl. del lavoro P.Vannoli	861,90
2012	09/08/2012	8586	1.01	1.1.04.01.	9999.999	PIEMME S.P.A. CONCESSIONI PUBBLICITA'	PUBBLICAZIONE DI ESTRATTO BANDO DI GARA PER LA MENSA	847,00

2012	30/10/2012	11016	1.05	1.1.04.01.	9999.999	AGU - AMERICAN GEOPHYSICAL	Pubblicazioni articoli su rivista AGU	800,00
2012	30/10/2012	11017	1.05	1.1.04.01.	9999.999	AGU - AMERICAN GEOPHYSICAL	Pubblicaz. articolo. Rich. Bonaccorso	800,00
2012	06/06/2012	5646	1.07	1.1.04.01.	9999.999	D i v e r s i	Pubbl. su rivista JGR- Solid Earth "Paleomagnetic secular.." di A. Di Chiara et al.	761,61
2012	10/10/2012	10303	1.06	1.1.04.01.	9999.999	SOCIETA GEOLOGICA ITALIANA	Contributo alla Stampa del Volume	700,00
2012	16/07/2012	7461	1.07	1.1.04.01.	9999.999	PARTENONE S.R.L.	Stampa fascicoli di previsioni ionosferiche per il bimestre settembre-ottobre2012	608,40
2012	05/09/2012	8878	1.05	1.1.04.01.	9999.999	AGU - AMERICAN GEOPHYSICAL UNION	Pubblicazioni Fees 2012GL053185. Rich. Cannata A. CIG:X8605AA39D	597,00
2012	26/09/2012	9817	1.05	1.1.04.01.	9999.999	AGU - AMERICAN GEOPHYSICAL	Pubbl. di lavoro scient. su GRL.	585,00
2012	04/09/2012	8826	1.06	1.1.04.01.	9999.999	GRAFICA CRISTAL S.R.L.	Stampa articolo	561,60
2012	03/08/2012	8381	1.06	1.1.04.01.	9999.999	AGU - AMERICAN GEOPHYSICAL	Pubblicazione J. Taddeucci	405,00
2012	23/01/2012	249	1.02	1.1.04.01.	9999.999	ELSEVIER SCIENCE LTD	N. 50 COPIE PUBBLICAZIONE "GROUND MOVEMENT AT SOMMA-	400,00
2012	04/10/2012	10097	1.07	1.1.04.01.	9999.999	COPERNICUS Gesellschaft mbH	pubblic. articolo "On the multi-fractal	273,70
2012	21/08/2012	8695	1.08	1.1.04.01.	9999.999	WILEY BLACKWELL PUBLISHING LIMITED	Pubblicazione GJI-11-0571.R2 Rich. D'Anna G.	254,74
2012	25/09/2012	9709	1.10	1.1.04.01.	9999.999	WILEY-BLACKWELL	Costo di pubblicazione on line e figure a colori lavoro di Clanetti et al.	247,96
2012	17/10/2012	10606	1.07	1.1.04.01.	9999.999	COPERNICUS GESELLSCHAFT MBH	Pubbl. art. "Further comments on the ionospheric..." di F. Masci	218,96
2012	17/10/2012	10603	1.07	1.1.04.01.	9999.999	TERRA SCIENTIFIC PUBLISHING	Pubbl. art. "Power-law frequency	167,13
2012	23/10/2012	10775	1.07	1.1.04.01.	9999.999	IEEE OPERATIONS CENTER	Pubblicazione art. "Ica and bedrock	150,52
2011	03/08/2011	8156	1.04	1.1.04.01.	9999.999	AGU - AMERICAN GEOPHYSICAL	Pubblicazione articolo	3.000,00
2011	20/09/2011	9207	1.04	1.1.04.01.	9999.999	AGU - AMERICAN GEOPHYSICAL	Pubblicazione articolo	1.000,00
2011	22/11/2011	12094	1.05	1.1.04.01.	9999.999	AGU Reprints Department	Fees lavoro accettato su	800,00
2011	10/10/2011	9926	1.07	1.1.04.01.	9999.999	AGU Reprints Department	Pubblicazione art. " Unusual	750,00
2011	06/09/2011	8655	1.05	1.1.04.01.	9999.999	AGU Reprints Department	Estratti "Seismoacoustic	720,00
2011	17/06/2011	6185	1.05	1.1.04.01.	9999.999	AGU American GeophysicalUnion	Pubblicazione articolo scientifico su	706,52
2011	22/12/2011	13661	1.06	1.1.04.01.	9999.999	AGU American GeophysicalUnion	PUBBLICAZIONE TADDEUCCI	497,92
2010	15/03/2010	2797	1.05	1.1.04.01.	9999.999	AGU - AMERICAN GEOPHYSICAL	Monography su Stromboli Volume -	2.050,00
2010	04/06/2010	6912	1.05	1.1.04.01.	9999.999	AGU American GeophysicalUnion	Spese pubblicazione dell'articolo	1.950,00
2010	28/04/2010	4768	1.05	1.1.04.01.	9999.999	ELSEVIER SCIENCE B.V	Acquisto ofprint "Insight into fluid	273,00
2009	03/12/2009	15599	1.05	1.1.04.01.	9999.999	AGU - AMERICAN GEOPHYSICAL	Spese di spedizione copie volume	1.047,85
				1.1.04.01.				35.278,90
2012	28/06/2012	6709	1.01	1.1.04.02.	9999.030	DATA MANAGEMENT PA	MANUTENZIONE SOFTWARE SOL	17.121,50
2012	19/01/2012	98	1.01	1.1.04.02.	9999.030	CILEA	ACCESSO ALLA BANCA DATI	10.865,00
2012	02/08/2012	8337	1.01	1.1.04.02.	9999.030	DATA MANAGEMENT PA	ASSISTENZA AVVIAMENTO	4.114,00
2012	03/10/2012	10078	1.01	1.1.04.02.	9999.030	REPLIC S.R.L.	N. 5000 COPIE DEL CD	953,48
2012	27/11/2012	12063	1.09	1.1.04.02.	9999.999	EBSCO INTERNATIONAL INC.	rinnovo abbonamento Bulletin of	604,35
2011	25/10/2011	10767	1.01	1.1.04.02.	9999.030	DATA MANAGEMENT PA	COSTITUZIONE DEL POLO SBN	60.016,00
2011	14/04/2011	3589	1.01	1.1.04.02.	9999.999	TNE S.r.l	ABBONAMENTO TUTTONORMEL	242,66
2011	27/12/2011	13745	1.07	1.1.04.02.	9999.999	UNIVERSITY OF CHICAGO	articoli scientifici a stampa presso la	58,00
				1.1.04.02.				93.974,99
2012	14/12/2012	12833	1.01	1.1.04.03.	9999.999	PATH.NET S.P.A.	PAGAMENTO FATTURE PATH.NET	41.000,00
2012	25/07/2012	7985	1.08	1.1.04.03.	9999.999	ELOGIC S.N.C. DI ANTONINI	Moduli ELG TN2 Rich. Salvaterra C.	16.262,40
2012	26/07/2012	8012	1.08	1.1.04.03.	9999.999	D i v e r s i	Componenti SMD per costruzioni	12.535,60
2012	28/08/2012	8745	1.08	1.1.04.03.	9999.999	ACAL ITALIA S.R.L.	Ricevitori GPS, antenne e adattatori	9.200,36
2012	16/10/2012	10524	1.06	1.1.04.03.	9999.150	STORELINK S.R.L.	Sottosistema di Storage	7.395,52
2012	24/10/2012	10805	1.05	1.1.04.03.	9999.999	ASSING S.P.A.	Contratto di manutenz. ns	7.132,65
2012	10/10/2012	10285	1.06	1.1.04.03.	9999.150	WIELAND DENTAL TECHNIK	Metalli preziosi	6.182,60
2012	15/03/2012	2379	1.06	1.1.04.03.	9999.170	AGILENT TECHNOLOGIES ITALIA	SERVIZIO ADVANTAGE SILVER	4.312,44
2012	01/10/2012	9969	1.06	1.1.04.03.	9999.999	ISO4 S.S.	ANALISI CARBONIO 14	4.001,42
2012	25/10/2012	10950	1.04	1.1.04.03.	9999.999	OERLIKON LEYBOLD VACUUM	Riparazione quadrupolo per linee	3.850,00
2012	24/10/2012	10825	1.04	1.1.04.03.	9999.999	Reitsch Italia srl	Set di macinazione in agata per	3.702,60
2012	22/10/2012	10697	1.06	1.1.04.03.	9999.150	LAMPERT WERKTECHNIK GMBH	Saldatore per laboratorio	3.657,62
2012	27/07/2012	8127	1.08	1.1.04.03.	9999.999	Ricambio Lampade srl RL Scientific	Apparati ed accessori wireless per	3.386,79
2012	24/10/2012	10806	1.05	1.1.04.03.	9999.999	ASSING S.P.A.	Contratto di manutenz. ordinaria ns	3.342,63
2012	26/07/2012	8020	1.08	1.1.04.03.	9999.999	D i v e r s i	Assemblaggio SMD per costruzione	3.218,60
2012	10/07/2012	7145	1.08	1.1.04.03.	9999.999	REFRACTION TECHNOLOGY,INC.	schedi di ricambio Rich.	3.148,80
2012	11/09/2012	9114	1.05	1.1.04.03.	9999.999	P.O.S. Data System srl	Acq. materiale di consumo e	2.908,72
2012	16/10/2012	10596	1.06	1.1.04.03.	9999.999	SAPIO PRODUZIONE IDROGENO	AZOTO LIQUIDO	2.798,97
2012	11/10/2012	10391	1.01	1.1.04.03.	9999.050	MY PC SRL	N. 16 HARD DISK	2.720,00
2012	25/05/2012	5238	1.04	1.1.04.03.	9999.999	PERKIN ELMER ITALIA S.P.A.	Contratto di manutenzione per gascromatografi	2.681,38
2012	03/10/2012	10045	1.06	1.1.04.03.	9999.999	Ricambio Lampade srl RL Scientific	APPARATI RADIO PER TRASMISSIONE DATI SISMICI	2.594,24
2012	30/10/2012	11020	1.04	1.1.04.03.	9999.999	MILLIPORE S.P.A.	Manutenzione per sistema Elix, Milli-Q Gradient, e Milli Q-Plus	2.515,05
2012	27/09/2012	9885	1.06	1.1.04.03.	9999.150	CNR ISTITUTO DI GEOSCIENCE E GEORISORSE PAVIA	ANALISI CHIMICHE	2.420,00

2012	09/05/2012	4465	1.06	1.1.04.03.	9999.150	FLIR SYSTEMS S.R.L.	Contratto manutenzione Termocamera	2.178,00
2012	26/07/2012	8022	1.08	1.1.04.03.	9999.999	Elco SPA circuiti stampati	Circuito stampato AGDF2base RevD Rich. Salvaterra C.	2.178,00
2012	12/06/2012	5862	1.04	1.1.04.03.	9999.999	PFEIFFER VACUUM ITALIA S.P.A.	Riparazione sistema di pompaggio turbomolecolare	2.124,76
2012	10/07/2012	7103	1.05	1.1.04.03.	9999.999	RS COMPONENTS S.P.A.	Acq. materiale per laborat. di geomagnetismo. Rich. Sicali . CIG: XC9050D315	2.049,10
2012	20/06/2012	6292	1.05	1.1.04.03.	9999.999	MAZZAGLIA RAG. STEFANO	Materiale vario elettrico. Rich. Pellegrino D. CIG: X5F050D2F2	1.992,57
2012	21/09/2012	9636	1.07	1.1.04.03.	9999.999	MORI MECCANICA SRL	Filtro adsorber Elio per magnetometro criogenico in uso presso il laboratorio Paleomagnetico	1.905,75
2012	05/12/2012	12392	1.08	1.1.04.03.	9999.999	BLACK BOX NETWORK SERVICES SRL	Urgenza Lampada per videowall sala sismica Rich. Badiali L.	1.863,40
2012	20/09/2012	9582	1.06	1.1.04.03.	9999.150	CIRO DONATI di MARIA VITTORIA DONATI S.R.L.	MATERIALE PER LABORATORIO	1.829,92
2012	25/10/2012	10952	1.04	1.1.04.03.	9999.999	SOL S.P.A.	Manutenz. ordinaria degli impianti di distribuzione gas	1.742,40
2012	19/06/2012	6264	1.07	1.1.04.03.	9999.999	RIVOIRA S.P.A.	Fornitura di Elio liquido per rifornimento del magnetometro del Laboratorio di paleomagnetismo (A.	1.668,88
2012	29/03/2012	2894	1.07	1.1.04.03.	9999.999	SAPIO PRODUZIONE IDROGENO OSSIGENO S.R.L.	Fornitura di Azoto liquido per laboratorio di Monitoraggio	1.536,35
2012	08/10/2012	10187	1.08	1.1.04.03.	9999.999	ELETTROFORNITURE BORGHINI S.P.A.	Materiale per produzione centralino GAIA Rich. Piccolini U.	1.530,47
2012	24/10/2012	10808	1.05	1.1.04.03.	9999.999	SOL S.P.A.	Acq. bombole AR-Met . Rich. Miraglia L. CIG: X23065A34F	1.277,76
2012	02/03/2012	1699	1.04	1.1.04.03.	9999.999	SOL S.P.A.	Fornitura gas vari per vari laboratori: lab. Elementi in tracce, lab. Gascromatografia, lab. Laser-Ablation, lab. Isotopi -	1.129,22
2012	02/10/2012	10004	1.08	1.1.04.03.	9999.999	SAE SYSTEMS	Cavo UTP5 + Batterie materiale per ossev. Gibilmanna e RSN Rich.	1.118,55
2012	08/10/2012	10186	1.08	1.1.04.03.	9999.999	Elco SPA circuiti stampati	Circuito stampato AGDF2base RevD Rich. Salvaterra C.	1.089,00
2012	27/09/2012	9849	1.01	1.1.04.03.	9999.050	MY PC SRL	SOSTITUZIONE DI DUE DISCHI DI SISTEMA INSTALLATI SUL SERVER BCK	1.040,00
2012	15/10/2012	10504	1.08	1.1.04.03.	9999.999	RS COMPONENTS S.P.A.	Materiale per laboratorio Rich. Piccolini U.	1.012,51
2012	30/08/2012	8792	1.02	1.1.04.03.	9999.999	ALINEI FORNITURE INDUSTRIALI S.R.L.	MATERIALE DI FERRAMENTA (MARTINI)	957,26
2012	15/10/2012	10498	1.08	1.1.04.03.	9999.999	Elco SPA circuiti stampati	Circuiti stampati CFIDE- INGV Rich. Salvaterra C.	943,80
2012	02/08/2012	8336	1.06	1.1.04.03.	9999.170	MILLIPORE ITALIA S.P.A.	SISTEMA DI RAFFREDDAMENTO	938,96
2012	05/10/2012	10129	1.06	1.1.04.03.	9999.999	MILLIPORE ITALIA S.P.A.	MATERIALE DA LABORATORIO	938,96

2012	16/10/2012	10551	1.02	1.1.04.03.	9999.999	MO.VI.TECNICA S.R.L.	N. 5 TONER PER STAMPANTI HP IV PIANO (LO BASCIO)	831,81
2012	22/10/2012	10717	1.06	1.1.04.03.	9999.150	FOTOFORNITURE GUIDO SABATINI S.p.a.	Materiale di E.del Bello / P.Scarlato	814,33
2012	25/10/2012	10951	1.04	1.1.04.03.	9999.999	SOL S.P.A.	Neon per Laser Ablation	799,81
2012	02/05/2012	4062	1.10	1.1.04.03.	9999.999	SAPIO PRODUZIONE IDROGENO	Fornitura di azoto liquido - trasporto	776,82
2012	19/07/2012	7680	1.01	1.1.04.03.	9999.060	SYSTEMAX ITALY S.r.l.	ACCESSORI E PARTI DI RICAMBIO	772,11
2012	04/10/2012	10093	1.06	1.1.04.03.	9999.999	SUPERCHROM S.R.L.	MATERIALE PER LABORATORIO	744,15
2012	22/11/2012	11941	1.01	1.1.04.03.	9999.050	MY PC SRL	SOSTITUZIONE DI QUATTRO DISCHI (SERVER BILANCIO, SERVER GONDOR E	740,00
2012	05/09/2012	8880	1.05	1.1.04.03.	9999.999	TERRANOVA SRL	Acq. materiale per realizzaz. valigette per campagne GPS. Rich. Saraceno B. CIG: XD605AA39B	727,71
2012	17/07/2012	7526	1.05	1.1.04.03.	9999.999	Ermes srl	Scheda circuito per laboratorio di geomagnetismo. Rich. Sicali A. CIG: X8B050D30A	689,70
2012	12/09/2012	9268	1.01	1.1.04.03.	9999.060	MY PC SRL	ACCESSORI E PARTI DI RICAMBIO PER PC	670,00
2012	12/09/2012	9271	1.01	1.1.04.03.	9999.050	HARPA ITALIA S.R.L.	AGGIORNAMENTO COMPILATORE FORTRAN PER UTENTI A.C.	665,50
2012	26/07/2012	8076	1.05	1.1.04.03.	9999.999	VPSOLAR SRL	Acq. batterie 27Ah. rich. Bonforte A.	615,01
2012	20/06/2012	6324	1.06	1.1.04.03.	9999.170	WEST SYSTEMS S.r.l.	2 batterie e 1 caricabatterie	580,80
2012	04/10/2012	10084	1.07	1.1.04.03.	9999.999	RS COMPONENTS S.P.A.	Componenti elettronici e materiale di consumo per il laboratorio di	576,06
2012	03/10/2012	10051	1.06	1.1.04.03.	9999.160	FARNELL ITALIA S.R.L.	COMPONENTI ELETTRONICI	545,92
2012	21/03/2012	2583	1.04	1.1.04.03.	9999.999	ELETTROMECCANICA di Domenico Mangano & C. s.a.s.	Manutenzione condizionatori split e riparazione	544,50
2012	07/05/2012	4222	1.04	1.1.04.03.	9999.999	EMI S.R.L.	Materiale di consumo per laboratorio	540,46
2012	14/02/2012	1024	1.04	1.1.04.03.	9999.999	SOL S.P.A.	Utilizzo recipienti SOL 2012	537,24
2012	23/02/2012	1367	1.04	1.1.04.03.	9999.999	INITIAL ITALIA SRL	Rinnovo contratto servizi initial 2012	533,62
2012	27/06/2012	6673	1.07	1.1.04.03.	9999.999	RS COMPONENTS S.P.A.	Materiale di consumo per il	526,47
2012	08/05/2012	4335	1.01	1.1.04.03.	9999.020	CON.TEL. SRL	MATERIALE DI CONSUMO PER SERVIZI TECNICI DI ROMA	525,83
2012	18/04/2012	3612	1.06	1.1.04.03.	9999.160	RS COMPONENTS S.P.A.	COMPONENTI VARI	512,50
2012	03/10/2012	10063	1.02	1.1.04.03.	9999.999	R.P. DI PICCIONI ROBERTO	CIRCUITI STAMPATI (ORAZI)	496,10
2012	26/09/2012	9802	1.01	1.1.04.03.	9999.060	MY PC SRL	ACCESSORI PER PC IN USO PRESSO UFF. SEZ. A.C.	495,00
2012	11/10/2012	10333	1.05	1.1.04.03.	9999.999	SBRANA MASSIMO SERVIZI PER LA GEOLOGIA	Sezioni sottili per attività di monitoraggio. Rich. Corsaro R. CIG: XB706A7278	487,63
2012	28/05/2012	5319	1.07	1.1.04.03.	9999.999	AVNET EMG ITALY S.P.A.	Circuiti integrati per la costruzione delle schede di interfaccia della stazione di sondaggio ionosferico AIS2 (Tutone)	471,90
2012	19/09/2012	9527	1.06	1.1.04.03.	9999.150	ASSING S.P.A.	FILAMENTI PER MICROSONDA	463,91
2012	15/11/2012	11602	1.04	1.1.04.03.	9999.999	RICOH ITALIA srl	Riparazione fotocopiatrice	458,59

2012	15/10/2012	10508	1.08	1.1.04.03.	9999.999	IGM IDRO GEO MARKET S.R.L.	Connettori PT06E 4P Rich. Delladio A.	450,12
2012	26/10/2012	10967	1.04	1.1.04.03.	9999.999	IMPIANTI G.M. DI GIACOMARRA IMPIANTI	Motori per condizionatori Istituto	441,77
2012	10/05/2012	4475	1.09	1.1.04.03.	9999.999	Cartinca srl	n 4 toner rigenerati hp	435,60
2012	05/10/2012	10124	1.07	1.1.04.03.	9999.999	SGLABS	Riparazione generatore di segnale R&Sin dotazione al laboratorio di geofisica ambientale	423,50
2012	12/04/2012	3360	1.06	1.1.04.03.	9999.150	TECHNOSMART S.r.l.	CABINET-ESSICCATORI	416,24
2012	02/10/2012	10010	1.08	1.1.04.03.	9999.999	RS COMPONENTS S.P.A.	Connettori e condensatori Rich. Bucci A.	382,94
2012	18/10/2012	10648	1.06	1.1.04.03.	9999.150	EN.CO. S.R.L.	Setacci di E.Del Bello	381,15
2012	11/10/2012	10390	1.01	1.1.04.03.	9999.050	MY PC SRL	ACQUISTO DI UN PROCESSORE INTERNO SERVER FASTORA IN SOSTITUZIONE DI QUELLO INTEL 3	380,00
2012	10/07/2012	7096	1.01	1.1.04.03.	9999.060	SYSTEMAX ITALY S.r.l.	ACCESSORI E PARTI DI RICAMBIO PER PC IN USO PRESSO UFF. A.C.	379,59
2012	22/10/2012	10696	1.06	1.1.04.03.	9999.999	EMANUELE MASCHERPA SPA	Materiale di D.Cinti	352,47
2012	04/06/2012	5562	1.06	1.1.04.03.	9999.170	WEST SySTEMS S.r.l.	CALIBRAZIONE SENSORI	302,50
2012	05/11/2012	11134	1.01	1.1.04.03.	9999.050	RS COMPONENTS S.P.A.	UTENSILI DI PRECISIONE PER MANUT.NE APPARATI CED	271,46
2012	06/09/2012	8935	1.06	1.1.04.03.	9999.150	SERVIZI GEOTECNICI LIGURI S.r.l.	PROVINI DI ROCCIA	268,62
2012	02/08/2012	8335	1.06	1.1.04.03.	9999.160	RS COMPONENTS S.P.A.	MATERIALE PER LABORATORIO	262,93
2012	11/06/2012	5781	1.08	1.1.04.03.	9999.999	COMPREL SRL	Kit GPS e chip Rich. Salvaterra C.	257,73
2012	14/05/2012	4633	1.02	1.1.04.03.	9999.999	MICROGLASS HEIM S.R.L.	FORNITURE PER LAB. GEOCHIMICA COME DA ELENCO (AVINO)	255,31
2012	17/07/2012	7530	1.05	1.1.04.03.	9999.999	SA.MA. S.N.C. DI MASSIMO PADALINO E C.	Materiale vario. Rich. Gambino S. CIG: X250466048	254,50
2012	15/02/2012	1076	1.06	1.1.04.03.	9999.170	DRAEGER SAFETY ITALIA S.P.A.	VERIFICA SEMESTRALE STRUMENTO	242,00
2012	03/10/2012	10053	1.06	1.1.04.03.	9999.160	PACE UTENSILI S.a.s.	LASTRE E TUBI IN FIBRA CARBONIO	242,00
2012	01/10/2012	9970	1.06	1.1.04.03.	9999.170	SAPIO PRODUZIONE IDROGENO OSSIGENO S.R.L.	AZOTO ED ELIO	230,26
2012	25/09/2012	9745	1.06	1.1.04.03.	9999.160	RS COMPONENTS S.P.A.	MATERIALE PER LABORATORIO	225,21
2012	07/06/2012	5696	1.06	1.1.04.03.	9999.150	CIRO DONATI di MARIA VITTORIA DONATI S.R.L.	Materiale per laboratorio	220,71

2012	18/10/2012	10646	1.06	1.1.04.03.	9999.150	AM&C	Termoigrometro di E.del Bello	187,55
2012	24/10/2012	10807	1.05	1.1.04.03.	9999.999	Labochem srl	Fornitura acqua bidistillata per laboratori. Rich. Corsaro R. CIG: XC7065A364	185,13
2012	15/10/2012	10497	1.08	1.1.04.03.	9999.999	PACE UTENSILI S.a.s.	Fresa a manicotto Rich. Lencioni E.	177,47
2012	16/04/2012	3451	1.04	1.1.04.03.	9999.999	SOL S.P.A.	Miscele e riduttori di gas per gascromatografia	170,84
2012	17/04/2012	3587	1.06	1.1.04.03.	9999.150	AEXI s.r.l.	MANOMETRO DIGITALE	145,20
2012	27/09/2012	9883	1.06	1.1.04.03.	9999.999	SYSTEMAX ITALY S.r.l.	CONVERTITORE DI MEDIA	117,14
2012	17/02/2012	1174	1.06	1.1.04.03.	9999.160	RS COMPONENTS S.P.A.	MATERIALE TECNICO VARIO	116,66
2012	09/10/2012	10274	1.02	1.1.04.03.	9999.999	MEGAWATT S.P.A.	MATERIALE ELETTRICO (CAPUTO)	114,69
2012	05/11/2012	11132	1.01	1.1.04.03.	9999.050	SYSTEMAX ITALY S.r.l.	MATERIALE INFORMATICO PER GLI UTENTI DI A.C.	113,75
2012	04/10/2012	10095	1.06	1.1.04.03.	9999.999	DISTRELEC ITALIA S.R.L.	CONNETTORI ELETTRONICI	111,08
2012	14/02/2012	1025	1.04	1.1.04.03.	9999.999	SOL S.P.A.	Miscele di gas per gascromatografia	104,48
2012	10/10/2012	10329	1.08	1.1.04.03.	9999.999	SYSTEMAX ITALY S.r.l.	Sedia Rich. Bignami C.	76,97
2012	05/10/2012	10168	1.08	1.1.04.03.	9999.999	FARNELL ITALIA S.R.L.	Connettori Rich. D'Anna G.	42,31
2011	14/12/2011	13209	1.06	1.1.04.03.	9999.999	JEOL ITALIA SPA	GUN	17.242,50
2011	22/09/2011	9335	1.05	1.1.04.03.	9999.999	SOL S.P.A.	Azoto liquido	3.702,84
2011	21/10/2011	10623	1.04	1.1.04.03.	9999.999	SOL S.P.A.	Azoto liquido per analisi laboratorio per valutazione e caratterizzazione siti da monitorare	3.586,07
2011	06/12/2011	12856	1.07	1.1.04.03.	9999.999	DATASEL SRL	materiale di consumo ed elettronico per aggiornamento magnetometro	1.000,00
2011	18/11/2011	11980	1.07	1.1.04.03.	9999.999	M.N.R. Trasporti e Materiali Edili	Materiale per montaggio e fissaggio della cassetta dell'osservatorio di Lampedusa	849,90
2011	28/10/2011	10938	1.06	1.1.04.03.	9999.170	PORTLAB S.R.L.	USB dongle di D.Cinti	660,66
2011	20/09/2011	9200	1.06	1.1.04.03.	9999.150	SAPIO PRODUZIONE IDROGENO OSSIGENO S.R.L.	Materiale di laboratorio di P.Scarlato	581,38
2011	24/02/2011	1531	1.06	1.1.04.03.	9999.150	SAPIO PRODUZIONE IDROGENO OSSIGENO S.R.L.	Bombole di Gas di S.Mollo	500,70
2011	18/02/2011	1310	1.06	1.1.04.03.	9999.999	RS COMPONENTS S.P.A.	Batterie e caricabatterie di P.Nicola	492,48

2011	27/06/2011	6561	1.06	1.1.04.03.	9999.170	CARLO ERBA REAGENTI SPA	Materiale di laboratorio di D.Cinti	443,16
2011	22/09/2011	9336	1.05	1.1.04.03.	9999.999	SOL S.P.A.	Bombole argomet	383,96
2011	14/09/2011	9027	1.02	1.1.04.03.	9999.999	SOL S.P.A.	LITRI 800 DI AZOTO LIQUIDO (CARANDENTE)	296,71
2011	20/12/2011	13571	1.06	1.1.04.03.	9999.170	FAVS di GNUDI ANDREA E ANTONELLA & C. SAS	BOLA STOPCOCKS CONNETTORE	256,08
2011	06/10/2011	9843	1.06	1.1.04.03.	9999.160	CARLO ERBA REAGENTI SPA	Reagenti chimici per S.Pucci	13,84
2010	04/05/2010	5047	1.05	1.1.04.03.	9999.999	NetSense s.r.l.	Progettazione architettura software	7.500,00
2010	15/03/2010	2786	1.07	1.1.04.03.	9999.999	FRANATECH GmbH	Sensori di acido solfidrico (H2S) come parti di ricambio per i sensori di metano di proprietà INGV in	4.730,40
2010	18/08/2010	10027	1.02	1.1.04.03.	9999.999	SOCIETA' OSSIGENO NAPOLI S.P.A.	CANONE LOCAZIONE RELATIVO A N. 3 RECIPIENTI X STAZIONE MONITORAGGIO PISCIARELLI	78,84
2010	29/11/2010	14436	1.05	1.1.04.03.	9999.999	PUGLISI SALVATORE	Scontrino fiscale n. 41 del 16/11/2010 fornitura batterie per UPS	25,00
2008	11/09/2008	11499	1.05	1.1.04.03.	9999.999	Broadcast Equipment srl	Riparazione VHS digitale portatile	150,00
				1.1.04.03.				252.391,69
2012	22/05/2012	5077	1.01	1.1.04.04.	9999.999	PATH.NET S.P.A.	SERVIZI IP - ANNO 2012	173.002,65
2012	07/08/2012	8529	1.01	1.1.04.04.	9999.999	WIND TELECOMUNICAZIONI S.P.A.	COLLEGAMENTI SATELLITARI STAZIONI SISMICHE CNT A MEZZO DI LINEE WIND	20.006,56
2012	22/05/2012	5075	1.01	1.1.04.04.	9999.999	FASTWEB S.p.A.	CANONE COLLEGAMENTI TELEMATICI IN VPN (SPC) - ANNO 2012	6.665,96
2012	22/05/2012	5078	1.01	1.1.04.04.	9999.999	UNIVERSAT ITALIA SERVICES S.R.L.	SIM PER N. 2 COLLEGAMENTI SATELLITARI (PA) ANNO 2012	700,00
2012	31/12/2012	13144	1.01	1.1.04.04.	9999.999	INTERMATICA S.P.A.	RICARICA TELEFONO SATELLITARE-EXTRA LARGE 500	538,00
2012	17/07/2012	7537	1.01	1.1.04.04.	9999.999	AMPERSAND S.R.L.	COLLEGAMENTO INTERNET WADSL 2048/512 PRESSO LOC. GROppo MARZO 19028 VARESE	513,00
2012	20/02/2012	1223	1.01	1.1.04.04.	9999.999	INTELSAT GLOBAL SALES & MARKETING LTD	TRANSPONDER (SISTEMA CARINA) ANNO 2012	340,88
2012	28/03/2012	2880	1.01	1.1.04.04.	9999.999	INTERMATICA S.P.A.	CANONE SIM SATELLITARI ANNO	285,15
2012	09/11/2012	11433	1.01	1.1.04.04.	9999.999	WiGate	CANONE STAZ.SISMICA DI ACQUAFORMOSA ANNO 2012	116,86
2011	02/02/2011	630	1.01	1.1.04.04.	9999.999	PATH.NET S.P.A.	SERVIZI IP - ANNO 2011--	22.005,68
				1.1.04.04.				224.174,74
2012	18/10/2012	10657	1.04	1.1.04.05.	9999.999	GENERALMAC DI FEDERICO CALI'	Materiale per la realizzazione di stazioni di monitoraggio continuo	8.305,95
2012	18/10/2012	10658	1.04	1.1.04.05.	9999.999	TOOL SERVICE	Materiale per la realizzazione di stazioni di monitoraggio	5.906,37
2012	28/06/2012	6707	1.05	1.1.04.05.	9999.999	E-Motion soc. coop.	Acq. materiale elettr., antenne e caverterie per manutenz. reti video di Stromboli e Etna Rich. Pecora E.	5.636,18
2012	26/07/2012	8060	1.05	1.1.04.05.	9999.999	EXIDE ITALIA S.R.L.	Acq. sistemi di alimentaz. stazioni sismiche. Rich. Di Prima S. CIG:	5.367,95
2012	30/10/2012	11018	1.05	1.1.04.05.	9999.999	Neri srl	Bonifica area Pizzi Deneri. Rich. Gambino S. CIG:4430858BAE	5.324,00
2012	10/07/2012	7157	1.08	1.1.04.05.	9999.999	Impresa Edile Clementi Giorgio	Ristrutturazione stazione sismica SMA1 Amatrice Rich. Mondiali L.	4.961,00

2012	25/10/2012	10937	1.04	1.1.04.05.	9999.999	RI.MA.T. s.r.l.	Sonde per la misura del flusso di CO2	3.872,00
2012	05/09/2012	8876	1.05	1.1.04.05.	9999.999	RS COMPONENTS S.P.A.	Acq. materiale per laboratorio e stazioni remote. Rich. Pellegrino D.	3.791,62
2012	25/10/2012	10929	1.04	1.1.04.05.	9999.999	DUEGISPORT DI GIOVANNI GALDIERI	Dispositivi di protezione individuali e collettivi (DPI e DPC)	3.768,42
2012	12/09/2012	9246	1.02	1.1.04.05.	9999.999	CODEVINTEC ITALIANA S.R.L.	RIPARAZIONE STAZIONE SISMICA RETE MOBILE (GALLUZZO)	3.279,10
2012	18/09/2012	9461	1.05	1.1.04.05.	9999.999	DICOEL S.R.L.	Acq. scheda per rete magnetica. Rich. Sicali A. CIG: X3B050D30C	3.158,10
2012	24/09/2012	9700	1.02	1.1.04.05.	9999.999	LEICA GEOSYSTEMS S.P.A.	RIPARAZIONE STRUMENTAZIONE GPS (DOLCE)	3.143,45
2012	02/10/2012	10018	1.08	1.1.04.05.	9999.999	ARCOBALENO S.n.c. di MOROSINI MARIO	Manutenzione ordinaria stazioni : Castelfrentano, Fresagrandinaria e	3.025,00
2012	23/02/2012	1365	1.04	1.1.04.05.	9999.999	I2C ELETTRONICA s.r.l.	Componenti per assemblaggio stazioni di monitoraggio	2.962,69
2012	01/10/2012	9962	1.05	1.1.04.05.	9999.999	TOTEM ELECTRO S.R.L.	Acq. sistemi di protezione per linee ethernet. Rich. Pecora E. CIG:	2.297,79
2012	25/10/2012	10944	1.05	1.1.04.05.	9999.999	FLIR SYSTEMS S.R.L.	Riparaz. e calibraz. telecamera termica installata a Stromboli. Rich.	2.158,64
2012	20/06/2012	6294	1.05	1.1.04.05.	9999.999	SUNERG SOLAR ENERGY	Acq. batterie. Rich. Rossi M. CIG: X42050D2F9	1.875,50
2012	02/10/2012	10013	1.08	1.1.04.05.	9999.999	AgriAmbiente Mugello	Lavori stazione sismica Sant'Agata	1.875,50
2012	24/10/2012	10832	1.04	1.1.04.05.	9999.999	RS COMPONENTS S.P.A.	Materiale elettronico per stazioni di monitoraggio	1.802,30
2012	17/09/2012	9417	1.05	1.1.04.05.	9999.999	LENNARTZ ELECTRONIC GMBH	Riparazione sensore sismico. Rich. Zuccarello L. CIG: X9105AA3A3	1.613,00
2012	24/10/2012	10803	1.04	1.1.04.05.	9999.999	FARNELL ITALIA S.R.L.	Materiale per la realizzazione di	1.387,63
2012	06/08/2012	8439	1.05	1.1.04.05.	9999.999	MATERIALE ELETTRICO GUARDO	Passacavi per cablaggi staz.	1.244,03
2012	09/10/2012	10273	1.02	1.1.04.05.	9999.999	VIP ELETTRONICA S.R.L.	STRUTTURA A TRALICCIO PER	1.208,03
2012	26/09/2012	9815	1.05	1.1.04.05.	9999.999	FLIR SYSTEMS S.R.L.	Calibrazione telecamera termica Flir	1.149,50
2012	08/10/2012	10188	1.08	1.1.04.05.	9999.999	AZIENDA AGRICOLA NICOLA	Manutenzione ordinaria staz. Salò	1.149,50
2012	26/07/2012	8075	1.05	1.1.04.05.	9999.999	VPSOLAR SRL	Moduli fotovoltaici e regolatori. Rich. Bonforte A. CIG: XF305AA394	885,83
2012	25/10/2012	10943	1.05	1.1.04.05.	9999.999	ELSIST S.R.L. SISTEMI IN	Sistemi per riavvio sensoristica	800,23
2012	22/02/2012	1326	1.07	1.1.04.05.	9999.999	CON.TEL. SRL	Convertitori in fibra ottica per l'osservatorio di Castello Tesino (G.	793,30
2012	11/10/2012	10341	1.05	1.1.04.05.	9999.999	Berton srl	Acq. materiale per rete magnetica e gravimetrica. Rich. Sicali A. CIG: X0A065A36F	770,77
2012	01/08/2012	8265	1.05	1.1.04.05.	9999.999	RDE Group srl	Scheda pe memorizzazione dati GPS. Rich. Rossi M. CIG: X4F05AA37F	763,27
2012	04/07/2012	6895	1.05	1.1.04.05.	9999.999	RS COMPONENTS S.P.A.	Acq. materiale per manutenz. reti Flame di Stromboli e Etna. Rich. Giammanco S. CIG: XB3050D309	754,17
2012	01/10/2012	9929	1.05	1.1.04.05.	9999.999	RI.CO.S. IMPIANTI SOC. COOP. A R.L.	Riparaz. bruciatore centrale termica Oss. Pizzi Deneri. Rich. Barone M.	744,15
2012	27/06/2012	6685	1.05	1.1.04.05.	9999.999	Perin srl	Gruppo Elettrogeno Perin. Rich.	726,00
2012	23/05/2012	5157	1.01	1.1.04.05.	9999.999	AZIENDA AGRICOLA ANTONIO FABBROCINI S.R.L.	CONV. ANNO 2012 - 01.08.2011-31.07.2012	705,83
2012	10/09/2012	9051	1.08	1.1.04.05.	9999.999	Miniscav di Bellini Fabiano	Scavo e drenaggio stazione sismica Carmignano Rich. Mondiali L.	653,40
2012	13/12/2012	12800	1.01	1.1.04.05.	9999.999	ENEL.NET	CONVENZIONE ANNO 2012	650,00
2012	13/12/2012	12797	1.01	1.1.04.05.	9999.999	FIART S.P.A.	CONVENZIONE ANNO 2012	620,00
2012	04/10/2012	10117	1.07	1.1.04.05.	9999.999	RS COMPONENTS S.P.A.	Componentistica elettronica per il laboratorio e osservatori	615,65
2012	01/10/2012	9966	1.05	1.1.04.05.	9999.999	WEST SYSTEMS S.r.l.	Acq. finestre con vetri riscaldati per staz. multiparametrica a La	605,00
2012	06/11/2012	11190	1.05	1.1.04.05.	9999.999	MICROG LACOSTE	Riparaz. gravimetro: Rich. Greco F. CIG: X2405AA3AC	600,00
2012	13/06/2012	5953	1.05	1.1.04.05.	9999.999	Gravity Consult	Acq. gravimetro. Rich. Greco F. CIG: XE60466056	500,00
2012	05/11/2012	11149	1.01	1.1.04.05.	9999.999	TORRE VINCENZO	CONVENZIONE INSTALLAZ. STAZ. SISMICA ANNO 2012	500,00
2012	18/05/2012	4897	1.01	1.1.04.05.	9999.999	TADDEI NATALE	CONV. ANNO 2012+RIV. ISTAT	457,84
2012	24/10/2012	10811	1.05	1.1.04.05.	9999.999	Puglisi Elettronica	Acq. materiale per manutenz. reti di monitoraggio geochimico Etna e Stromboli. Rich. Giammanco S. CIG: X6C065A360	454,89
2012	05/11/2012	11166	1.01	1.1.04.05.	9999.999	PINZONE FORTUNATA	CONVENZIONE INSTALLAZ. STAZ. SISMICA ANNO 2012	450,00

2012	27/11/2012	12054	1.05	1.1.04.05.	9999.999	N.&G. DI IUDICA G. e TOMASELLI A. S.n.c.	Piastra di supporto per il Pludix da installare presso l'Osservatorio astrofisico di Serra La Nave - CIG	447,70
2012	24/07/2012	7808	1.05	1.1.04.05.	9999.999	ALFEA S.R.L.	Acq. sistemi di silenziamento stazioni infrasoniche. Rich. Scuderi CIG: XD0050D302	432,68
2012	04/07/2012	6896	1.05	1.1.04.05.	9999.999	CTCS srl	Acq. materiale per sistemi di silenziamento staz. infrasoniche.	415,60
2012	05/11/2012	11151	1.01	1.1.04.05.	9999.999	RUSSO STELLA	CONVENZIONE INSTALLAZ.	400,00
2012	05/09/2012	8871	1.04	1.1.04.05.	9999.999	FUTURA ELETTRONICA s.n.c.	Schede elettroniche sistema acquisizione dati Stromboli	392,98
2012	13/12/2012	12784	1.01	1.1.04.05.	9999.999	PORTO DI ACROPOLI	CONVENZIONE ANNO 2012	374,00
2012	03/08/2012	8397	1.08	1.1.04.05.	9999.999	Gianti Maddalena Maria	Potature piante nei pressi della parabola della stazione San	363,00
2012	22/11/2012	11958	1.01	1.1.04.05.	9999.999	A.R.P.A.V. CENTRO METEOROLOGICO	CANONE LOCAZIONE PORZIONE DI TERRENO IN TEOLO PER INSTALLAZIONE STAZIONE SISMOMETRICA - PERIODO	363,00
2012	05/11/2012	11150	1.01	1.1.04.05.	9999.999	BARATTA ETTORE	CONVENZIONE INSTALLAZ. STAZ. SISMICA ANNO 2012	350,00
2012	05/11/2012	11155	1.01	1.1.04.05.	9999.999	D'AQUINO MARIA	CONVENZIONE INSTALLAZ. STAZ. SISMICA ANNO 2012	350,00
2012	05/11/2012	11156	1.01	1.1.04.05.	9999.999	RUSSO VINCENZO	CONVENZIONE INSTALLAZ. STAZ. SISMICA ANNO 2012	350,00
2012	05/11/2012	11157	1.01	1.1.04.05.	9999.999	TUFANO GIOVANNI	CONVENZIONE INSTALLAZ. STAZ. SISMICA ANNO 2012	350,00
2012	05/11/2012	11159	1.01	1.1.04.05.	9999.999	BONINA STEFANO	CONVENZIONE INSTALLAZ. STAZ. SISMICA ANNO 2012	350,00
2012	05/11/2012	11160	1.01	1.1.04.05.	9999.999	BIANCUCCI STEFANO	CONVENZIONE INSTALLAZ. STAZ. SISMICA ANNO 2012	350,00
2012	05/11/2012	11161	1.01	1.1.04.05.	9999.999	SCOPELLITI ANTONIO	CONVENZIONE INSTALLAZ. STAZ. SISMICA ANNO 2012	350,00
2012	05/11/2012	11153	1.01	1.1.04.05.	9999.999	AGNELLO FRANCESCA	CONVENZIONE INSTALLAZ. STAZ. SISMICA ANNO 2012	300,00
2012	05/11/2012	11158	1.01	1.1.04.05.	9999.999	FOTI CLEMENTE	CONVENZIONE INSTALLAZ. STAZ. SISMICA ANNO 2012	300,00
2012	05/11/2012	11162	1.01	1.1.04.05.	9999.999	BARILLA' GIOVANNI	CONVENZIONE INSTALLAZ. STAZ. SISMICA ANNO 2012	300,00
2012	05/11/2012	11164	1.01	1.1.04.05.	9999.999	FERRANTINO GRAZIA	CONVENZIONE INSTALLAZ. STAZ. SISMICA ANNO 2012	300,00
2012	18/05/2012	4883	1.01	1.1.04.05.	9999.999	CASA DEGLI ESERCIZI SPIRITUAL SUORE BENEDETTINE DI	CONV. ANNO 2012	260,00
2012	13/12/2012	12798	1.01	1.1.04.05.	9999.999	ASSOCIAZIONE ASTROFILI DI	CONVENZIONE ANNO 2012	250,00
2012	06/04/2012	3153	1.01	1.1.04.05.	9999.999	A.R.P.A.V. CENTRO METEOROLOGICO	CONVENZIONE ANNO 2012	234,37
2012	05/03/2012	1765	1.06	1.1.04.05.	9999.999	CLIMASERVICE 3M s.r.l.	Riparazione caldaia T. Braun	205,70
2012	13/12/2012	12799	1.01	1.1.04.05.	9999.999	AGENZIA DEL DEMANIO AUGUSTA	CONVENZIONE ANNO 2012	200,00
2012	30/01/2012	512	1.02	1.1.04.05.	9999.999	OPEN SKY S.R.L.	ANNO 2012: CONNESSIONE BANDA LARGA SATELLITARE	171,10
2012	17/10/2012	10621	1.07	1.1.04.05.	9999.999	SYSTEMAX ITALY S.r.l.	Batteria per PC e pen drive usb 16Gb per attività di ricerca del dott. F.	154,92
2012	24/10/2012	10804	1.04	1.1.04.05.	9999.999	RS COMPONENTS S.P.A.	Materiale elettronico per la realizzazione stazioni di monitoraggio	98,19
2012	21/09/2012	9597	1.02	1.1.04.05.	9999.999	WURTH S.R.L.	GOMMA LIQUIDA (CAPUTO)	35,26
2011	31/12/2011	14061	1.05	1.1.04.05.	9999.999	NE.FRA. SRL	Realizzaz. fori area sommitale Etna. Rich. Gambino S. CIG: 37566093D0	16.465,68
2011	14/12/2011	13213	1.05	1.1.04.05.	9999.999	AGI SRL	Test di funzionalità gravimetri Etna e Stromboli. Rich. Del Negro C. CIG: XC001433C2	6.897,00

2012	06/12/2012	12440	1.05	1.1.04.06.	9999.999	Videobank S.p.a.	Noleggio e assistenza tecnica apparecchiature audio-video per conferenza Rittmann - Prop. Cascone - Cig: X7606A7299	4.840,00
2012	03/05/2012	4087	1.03	1.1.04.06.	9999.999	TEAM QUALITY SRL	realizzazione di protipo di banca dati di sismogrammi sintetici	4.000,26
2012	31/12/2012	13137	1.01	1.1.04.06.	9999.999	CAPRARA FRANCESCO	CONTRATTO DI LAVORO AUTONOMO PROF.LE CONCERNENTE LA GESTIONE	2.750,00
2012	16/05/2012	4744	1.10	1.1.04.06.	9999.999	PALLADINO FIONA	Traduzione e revisione di testi	2.420,00
2012	25/09/2012	9733	1.07	1.1.04.06.	9999.999	CATTADORI MATTEO	Contratto di lavoro autonomo occasionale per il Dott. M. Cattadori	1.800,00
2012	16/10/2012	10588	1.06	1.1.04.06.	9999.999	SODEXO ITALIA S.P.A.	SOMMINISTRAZIONE PASTI	1.788,41
2012	19/09/2012	9516	1.06	1.1.04.06.	9999.999	AGU - AMERICAN GEOPHYSICAL UNION	PUBBLICAZIONE S.MOLLO	1.350,00
2012	21/09/2012	9603	1.07	1.1.04.06.	9999.999	MECMA 2010 CBP	Quota 4° trimestre 2012 per la partecipazione al consorzio MECMA2010 per eventuale utilizzo	1.204,35
2012	13/07/2012	7346	1.07	1.1.04.06.	9999.999	3D HPM s.r.l.	Riparazione Giroscopio GAK1 (G. Dominici)	922,02
2012	27/11/2012	12142	1.01	1.1.04.06.	9999.999	CENTRE SISMOLOGIQUE EURO MEDITERRANEEN	QUOTA DI PARTECIPAZIONE COME MEMBRO DELL'EMSC 2012	900,00
2012	06/11/2012	11189	1.05	1.1.04.06.	9999.999	A.S. Skydivesicilia	Rilievi fotografici aerei per monitoraggio crateri sommitali Etna.	726,00
2012	17/12/2012	12890	1.07	1.1.04.06.	9999.999	SODEXO ITALIA S.P.A.	Servizio mensa per ospiti della	707,39
2012	24/07/2012	7837	1.05	1.1.04.06.	9999.999	Lazzaro Mario	Prestazione professionale consistente nell'attività di formazione	700,00
2012	29/05/2012	5362	1.05	1.1.04.06.	9999.999	PISTORIO ANTONIO	Mix Roma dal 03/06/2012 al 07/06/2012	650,00
2012	25/07/2012	7972	1.08	1.1.04.06.	9999.999	GRAFICA CRISTAL S.R.L.	Pubblicazione Rich. Devoti R.	603,20
2012	20/11/2012	11852	1.06	1.1.04.06.	9999.999	TADDEUCCI JACOPO	Rimborso spese iscrizione convegno e abstract	470,00
2012	24/10/2012	10802	1.08	1.1.04.06.	9999.999	laboratorio Pancrazi Ugo	Ricromatura di strumentazione antica Rich. Lencioni E.	459,80
2012	24/09/2012	9686	1.01	1.1.04.06.	9999.999	MIZAR S.R.L.	INTEGRAZIONE SUL BUONO N. 16658/2010 PER REALIZZAZIONE	400,00
2012	28/05/2012	5357	1.01	1.1.04.06.	9999.999	SODEXO ITALIA S.P.A.	BUONI PASTO PER OSPITI - ANNO 2012	378,33
2012	23/10/2012	10764	1.07	1.1.04.06.	9999.999	SODEXO ITALIA S.P.A.	Servizio mensa per ospiti sez. Roma2 nel mese di settembre 2012	298,90
2012	02/10/2012	9982	1.06	1.1.04.06.	9999.999	CALVANO MICHELE	DISEGNO 3D	250,00
2012	04/10/2012	10094	1.07	1.1.04.06.	9999.999	SODEXO ITALIA S.P.A.	Servizio mensa per i partecipanti al Workshop SAGA 4 EPR (INGV 1-2 agosto 2012) e workshop Saga sea	199,26
2012	04/10/2012	10091	1.07	1.1.04.06.	9999.999	SODEXO ITALIA S.P.A.	Servizio mensa per ospiti della sezione Roma2 nel mese di agosto 2012	139,49
2012	03/08/2012	8378	1.06	1.1.04.06.	9999.999	BRAUN THOMAS	Rimborso spese iscrizione Conferenza Singapore T. Braun	117,09
2012	12/03/2012	2068	1.07	1.1.04.06.	9999.999	UNIVERSITY OF CALIFORNIA DAVIS	Analisi di laboratorio in CH4 (G. Etiopie)	112,87
2012	21/08/2012	8704	1.08	1.1.04.06.	9999.999	SODEXO ITALIA S.P.A.	Pasti ospiti CNT	99,63
2012	15/05/2012	4696	1.07	1.1.04.06.	9999.999	TAYLOR GAVIN	Revisione linguistica del lavoro "Testing the IONORT-ISP..." di A. Settini et Al.	84,70
2012	20/11/2012	11855	1.06	1.1.04.06.	9999.999	DE RUBEIS VALERIO	Rimborso spesa acquisto alimentatore	79,00
2012	20/11/2012	11853	1.06	1.1.04.06.	9999.999	AKINCI AYBIGE	Rimborso spese abstract	40,00
2011	06/12/2011	12830	1.01	1.1.04.06.	9999.999	IST.NAZ. OCEANOGRAFIA E DI GEOFISICA SPERIMENTALE	CONTRIBUTO OGS - II ANNUALITA'	40.000,00

2011	12/12/2011	13075	1.06	1.1.04.06.	9999.999	CASPUR.CONS.APPL.NI SUP.CALC.UNIV.E RIC.	supporto e ottimizzazione codici di calcolo e utilizzo hardware HPC	36.300,00
2011	01/12/2011	12552	1.01	1.1.04.06.	9999.999	Diversi	SPESE PUBBLICAZIONI DOTT. SCALERA	6.000,00
2011	31/12/2011	14136	1.05	1.1.04.06.	9999.999	CONWAY STEPHEN	contratto per lavoro autonomo occasiona	4.500,00
2011	31/12/2011	14174	1.09	1.1.04.06.	9999.999	Simonetto Andrea	contratto sistemista anno 2012	3.336,92
2011	30/12/2011	14265	1.02	1.1.04.06.	9999.999	SOL S.P.A.	AZOTO LIQUIDO	2.000,00
2011	28/06/2011	6625	1.05	1.1.04.06.	9999.999	Randazzo Rosario	Integrazione impegno n.5277/2010	625,57
2011	10/03/2011	2154	1.02	1.1.04.06.	9999.999	UNIV. NAPOLI FEDERICO II - DIP.SCIENZE TERRA	ANALISI DIFFRATTOMETRICA SU CAMPIONE DI PAVIMENTO IN LINOLEUM	378,00
2011	09/11/2011	11387	1.07	1.1.04.06.	9999.999	TROTTA BUS SERVICE SPA	Servizio bus INGV - Aran - Laurentina per il giorno 10 novembre 2011	220,00
2010	29/09/2010	11475	1.02	1.1.04.06.	9999.999	Diversi	LAVORI A CORPO PER REALIZZAZIONE POZZO FINALIZZATO A PERFORAZIONI A CARATTERE INVESTIGATIVO- SCIENTIFICO (II PARTE IMP. N.	327.202,76
2010	31/12/2010	16658	1.01	1.1.04.06.	9999.999	MIZAR S.R.L.	REALIZZAZIONE DELLA QUADRI	48.000,00
2010	09/11/2010	13363	1.01	1.1.04.06.	9999.999	BONONIA UNIVERSITY PRESS	COPIE VOLUME "CATALOGO	21.400,00
2010	09/12/2010	15189	1.02	1.1.04.06.	9999.999	COLANDREA MARCO	COLLABORAZIONE OCC. X PROGETTAZIONE E SVILUPPO DI	5.052,40
2010	06/05/2010	5277	1.05	1.1.04.06.	9999.999	Randazzo Rosario	Incarico per direzione lavori realizzazione n. 2 pozzi località	3.828,52
2010	01/12/2010	14517	1.05	1.1.04.06.	9999.999	AZ PRINT di Carlo Vinciguerra	CORELDRAW Graphics Suite X - ADOBE INDESIGN CS5 - PACKAGE COMPLETI	1.896,00
2009	09/09/2009	10811	1.01	1.1.04.06.	9999.999	ISTITUTO NAZIONALE DI FISICA NUCLEARE	TRASF.TO FONDI PER ULTIMA TRANCHE DI CHIUSURA PROGETTO PEGASO	485.999,02
2009	15/04/2009	4279	1.08	1.1.04.06.	9999.999	ENAC ente nazionale per l'aviazione	Prestazioni Enac per sistema UAS	9.651,74
2009	30/11/2009	15379	1.09	1.1.04.06.	9999.999	Curioni Stefano	Progetto di modifiche interne per	2.121,60
2009	26/03/2009	3443	1.05	1.1.04.06.	9999.999	A.R.N.A.S. GARIBALDI	Adempimenti legislativi in materia di	1.020,00
2012	10/12/2012	12550	1.01	1.1.04.07.	9999.030	BONURA S.R.L.	MATERIALI SEMILAVORATI DA	6.094,77
2012	19/12/2012	12957	1.01	1.1.04.07.	9999.030	DADAS S.R.L.	TRASPORTO MATERIALE ROMA- FIRENZE	4.235,00
2012	04/12/2012	12339	1.01	1.1.04.07.	9999.030	DLG S.r.l.	ACQUISTO IMPIANTI DI ALLARME DA DESTINARE ALLA MOSTRA SULLA STRUMENTAZIONE STORICA "DAL CIELO ALLA	3.925,69
2012	31/12/2012	13035	1.08	1.1.04.07.	9999.999	BONURA S.R.L.	Materiale di ferramenta necessario per allestimento Mostra Firenze	3.520,13
2012	21/12/2012	12986	1.01	1.1.04.07.	9999.030	C.T.S. S.r.l.	FORNITURA MATERIALE ELETTRONICO PER REALIZZAZIONE DELLA MOSTRA SULLA STRUMENTAZIONE	2.533,86
2012	22/10/2012	10700	1.06	1.1.04.07.	9999.999	EUROTOURS SRL	n.5 Biglietti prepagati Eurotours per partecipazione Congresso Erice	1.894,57
2012	18/12/2012	12912	1.01	1.1.04.07.	9999.030	L'ELETTRICA	MATERIALI VARI OCCORRENTI PER MOSTRA FIRENZE	1.373,33
2012	31/12/2012	13052	1.08	1.1.04.07.	9999.999	Ass. di volontariato solidarietà caritas onlus	servizio catering per inaugurazione mostra Firenze Rich. Lencioni E.	1.089,00
2012	18/12/2012	12910	1.01	1.1.04.07.	9999.030	Alfa Marmi snc	LASTRE DI MARMO OCCORRENTI PER LA MOSTRA DI FIRENZE	1.028,50
2012	31/12/2012	13072	1.08	1.1.04.07.	9999.999	Maspres	Teca in plexiglas spess. mm. 5 dim. Mm. 600x600x700h Rich. Ferrari G.	847,00
2012	30/11/2012	12254	1.08	1.1.04.07.	9999.999	PACE UTENSILI S.a.s.	Paranco manuale Pholgor e	747,60
2012	18/12/2012	12911	1.01	1.1.04.07.	9999.030	BONURA S.R.L.	MATERIALI VARI OCCORRENTI PER MOSTRA FIRENZE	741,73
2012	27/12/2012	13006	1.08	1.1.04.07.	9999.999	Baldanzi Luigi & figli srl	Esposizione , realizzazione e posa in opera di 1 stendardo mostra Firenze 2013 Rich. Lencioni E.	638,80
2012	19/12/2012	12956	1.01	1.1.04.07.	9999.030	SYSTEMAX ITALY S.r.l.	ACQUISTO DI PC HP 6305P OCCORRENTI PER LA MOSTRA DI	569,16
2012	18/12/2012	12908	1.01	1.1.04.07.	9999.030	SYSTEMAX ITALY S.r.l.	MATERIALE VARIO OCCORRENTE PER LA MOSTRA DI FIRENZE "DAL	525,06

2012	17/12/2012	12841	1.08	1.1.04.07.	9999.999	fotoforniture guidosabatini	Obiettivo canon +filtri Rich. Arcoraci L.	514,25
2012	27/12/2012	13005	1.08	1.1.04.07.	9999.999	Gruppo LH	Stendardo in TNT per Mostra Firenze 2013 Rich Lencioni E.	471,90
2012	05/12/2012	12436	1.01	1.1.04.07.	9999.030	MANUTAN Italia Spa	RAMPA DI CARICO SENZA SPONDE ALLUMINIO	448,99
2012	31/12/2012	13053	1.08	1.1.04.07.	9999.999	Rosati Francesco Di Gennaro	Manutenzione staz. Melanico 2012 Rich. Mondiali L.	423,50
2012	28/12/2012	13028	1.06	1.1.04.07.	9999.999	EUROTOURS SRL	Pernottamento presso Aran Hotel dal 27 al 30 maggio 2012 Prof. Karakostas e Papadimitriou	392,00
2012	04/12/2012	12337	1.01	1.1.04.07.	9999.030	Zucchet Service S.r.l.	TRATTAMENTO ANTITARLO STRUMENTI DA DESTINARE ALLA	372,68
2012	05/12/2012	12435	1.01	1.1.04.07.	9999.030	ISTITUTO LUCE - CINECITTA' S.R.L.	ACQUISTO CINEGIORNALI	350,90
2012	17/09/2012	9421	1.06	1.1.04.07.	9999.999	ROTOFORM s.r.l.	BROCHURE	338,80
2012	31/12/2012	13054	1.08	1.1.04.07.	9999.999	RS COMPONENTS S.P.A.	Componenti per stazione Gaia Rich. Salvaterra C.	337,37
2012	19/12/2012	12964	1.08	1.1.04.07.	9999.999	PAGE SERVICE SNC	Pieghevole Rich. Lencioni E.	320,61
2012	19/12/2012	12958	1.01	1.1.04.07.	9999.030	BONURA S.R.L.	MATERIALI SEMILAVORATI OCCORRENTI PER LA MOSTRA DI	302,50
2012	31/12/2012	13073	1.08	1.1.04.07.	9999.999	Baldanzi Luigi & figli srl	pannello in communication (lastra	290,40
2012	07/12/2012	12546	1.01	1.1.04.07.	9999.030	PROPAC S.R.L.	MATERIALE PER IMBALLAGGIO STRUMENTAZIONE (MOSTRA	287,98
2012	31/12/2012	13110	1.08	1.1.04.07.	9999.999	Maspres	Teca in plex spess. 5mm per mostra di Firenze Rich. Lencioni E.	242,00
2012	07/12/2012	12547	1.01	1.1.04.07.	9999.030	PACE UTENSILI S.a.s.	TRAPANO AVVITATORE	241,99
2012	31/12/2012	13075	1.08	1.1.04.07.	9999.999	Gruppo LH	Bannert flag Rich. Ferrari G.	205,70
2012	12/12/2012	12760	1.01	1.1.04.07.	9999.030	PACE UTENSILI S.a.s.	ACQUISTO UTENSILI	157,91
2012	12/12/2012	12759	1.01	1.1.04.07.	9999.030	SYSTEMAX ITALY S.r.l.	SUPPORTO DA MURO SLIM - N. 20 MELICONI	130,30
2012	12/09/2012	9260	1.06	1.1.04.07.	9999.999	SYSTEMAX ITALY S.r.l.	RISME DI CARTA	123,87
2012	27/12/2012	13004	1.08	1.1.04.07.	9999.999	C.T.S. S.r.l.	INCRAL 44 protettivo trasparente per	121,00
2012	13/12/2012	12793	1.08	1.1.04.07.	9999.999	SYSTEMAX ITALY S.r.l.	Bobina film a bolle d'aria Rich.	104,65
2012	31/12/2012	13042	1.08	1.1.04.07.	9999.999	SYSTEMAX ITALY S.r.l.	tastiera USB Rich. Lencioni E.	74,04
				1.1.04.07.				36.017,54
2012	27/11/2012	12136	1.09	1.1.04.08.	9999.999	GUALANDI ADRIANO	Liquid. miss. di A. Gualandi a S. Francisco dell'1-10/12/12 (Fondi)	1.628,79
				1.1.04.08.				1.628,79
2012	30/10/2012	11046	1.01	1.1.04.10.	9999.999	Diversi	VISITE FISCALI PERSONALE SEDI INGV ANNO 2011/2012	791,89
2012	31/12/2012	13174	1.01	1.1.04.10.	9999.999	ASL BERGAMO - REGIONE LOMBARDIA	VISITA FISCALE PERSONALE INGV IN DATA 12.09.2012	51,89
				1.1.04.10.				843,78
2012	27/11/2012	12055	1.05	1.1.04.11.	9999.999	Stilgrafix Italiana S.P.A	Cancelleria - CIG XEE06A7296	5.867,47
2012	11/09/2012	9109	1.05	1.1.04.11.	9999.999	Stilgrafix Italiana S.P.A	Acquisto cancelleria. Rich. Calvagna F. CIG: X4105AA3A5	4.385,22
2012	21/06/2012	6356	1.02	1.1.04.11.	9999.999	BUFFETTI PUNTO SETTE S.N.C.	MATERIALE DI CANCELLERIA ED INFORMATICO (LO BASCIO)	3.000,00
2012	26/06/2012	6653	1.01	1.1.04.11.	9999.999	A.A. LOGATEK SERVICE S.R.L.	MATERIALE INFORMATICO	1.961,05
2012	28/09/2012	9905	1.01	1.1.04.11.	9999.999	NADA 2008 S.R.L.	RIFORNIMENTO CARTA PER FOTOCOPIE	1.360,28
2012	12/09/2012	9266	1.01	1.1.04.11.	9999.999	GEAL	MATERIALE INFORMATICO PER RIFORNIMENTO MAGAZZINO	1.224,52
2012	10/09/2012	9049	1.08	1.1.04.11.	9999.999	NET.COM SRL	componenti per Pc Rich. Cecere G.	1.197,90

2012	14/09/2012	9381	1.08	1.1.04.11.	9999.999	SYSTEMAX ITALY S.r.l.	Materiale informatico per Ged Grottaminarda Rich. Falco L.	1.076,40
2012	02/10/2012	10014	1.08	1.1.04.11.	9999.999	SYSTEMAX ITALY S.r.l.	Materiale informatico Rich. Buongiorno M. F.	1.072,81
2012	22/11/2012	11957	1.01	1.1.04.11.	9999.999	GECAL	MATERIALE DI CONSUMO EDP	924,08
2012	12/10/2012	10428	1.01	1.1.04.11.	9999.999	PIERLEONI & FIGLI SRL	MATERIALE CANCELLERIA	763,09
2012	27/11/2012	12056	1.05	1.1.04.11.	9999.999	TESEO S.R.L.	Carta per plotter e cartucce per	740,52
2012	18/10/2012	10655	1.01	1.1.04.11.	9999.999	INDUSTRIE UNIBIND S.P.A.	COPERTINE PER RILEGATURA CATALOGO STRUMENTAZIONE STORICA	660,66
2012	25/07/2012	7945	1.08	1.1.04.11.	9999.999	fotoforniture guidosabatini	Materiale per laboratorio informatico Rich. Lencioni E.	614,20
2012	10/10/2012	10328	1.08	1.1.04.11.	9999.999	SYSTEMAX ITALY S.r.l.	Materiale informatico Rich. Lencioni E.	526,22
2012	02/08/2012	8334	1.06	1.1.04.11.	9999.999	MY PC SRL	MATERIALE INFORMATICO	398,00
2012	05/12/2012	12412	1.01	1.1.04.11.	9999.060	MY PC SRL	N. 2 SCANNER IN DOTAZIONE ALLA SEGRETERIA DEL D.G. (A.	380,00
2012	12/10/2012	10426	1.01	1.1.04.11.	9999.060	NADA 2008 S.R.L.	MATERIALE DI CONSUMO PER STAMPANTE LASER	264,99
2012	01/08/2012	8260	1.01	1.1.04.11.	9999.030	ITAL SYSTEM S.R.L.	FORNITURA N.18 CARTUCCE INCHIOSTRO EPSON VARI COLORI PER STAMPANTE EPSON	256,47
2012	02/10/2012	10017	1.08	1.1.04.11.	9999.999	SYSTEMAX ITALY S.r.l.	Switch Rich. Vallocchia M.	165,15
2012	28/08/2012	8746	1.08	1.1.04.11.	9999.999	SER DATA S.r.l.	Espansione RAM per Mac Book	114,95
2012	12/11/2012	11507	1.01	1.1.04.11.	9999.999	SYSTEMAX ITALY S.r.l.	MATERIALE DI CONSUMO PER STAMPANTI HP ED EPSON IN DOTAZIONE A G. CANOFARI E V. VACCHI	110,38
2012	31/12/2012	13085	1.01	1.1.04.11.	9999.999	ORGANIZZAZIONE ROMA S.R.L.	AGENDE 2013	110,19
2012	24/08/2012	8736	1.08	1.1.04.11.	9999.999	DELL S.P.A.	Ventola raffreddamento server Rich. Castagnozzi A.	83,93
2012	24/04/2012	3866	1.01	1.1.04.11.	9999.060	POSTECOM SPA	N. 1 SMART CARD PER FIRMA DIGITALE POSTECOM	28,44
2011	14/10/2011	10204	1.02	1.1.04.11.	9999.999	BUFFETTI PUNTO SETTE S.N.C.	MATERIALE DI CANCELLERIA ED INFORMATICO (LO BASCIO)	891,00
2011	21/12/2011	13644	1.01	1.1.04.11.	9999.030	INTOWN S.P.A.	ACCESSORI PER I MAC BOOK	153,26
2011	15/07/2011	7471	1.01	1.1.04.11.	9999.060	POSTECOM SPA	KIT POSTCERT DI FIRMA DIGITALE "SMART CARD LETTORE	103,20
				1.1.04.11.				28.434,38
2012	10/04/2012	3204	1.01	1.1.04.12.	9999.020	GST TESSILE SRL	N. 50 PILE COMPLETE DI SCRITTE VARIE MISURE	1.452,00
2009	27/04/2009	4869	1.05	1.1.04.12.	9999.999	SIMONE SPORT DI RAGONESE BIAGIO	Scarponi trekking Salewa	447,00
2009	09/11/2009	14310	1.05	1.1.04.12.	9999.999	SIMONE SPORT DI RAGONESE BIAGIO	Sostituzione scarponi da montagna. N. Marco.	135,00
				1.1.04.12.				2.034,00
2012	24/02/2012	1476	1.01	1.1.04.13.	9999.999	FINLEONARDO S.P.A.	CANONE DI LOCAZIONE SEDE INGV NAPOLI-VIA DIOCLEZIANO	234.067,34
2012	16/07/2012	7499	1.01	1.1.04.13.	9999.999	FINLEONARDO S.P.A.	ONERI ACCESSORI ANNO 2012 - SEDE NAPOLI VIA DIOCLEZIANO, 328	155.480,00
2012	17/07/2012	7534	1.01	1.1.04.13.	9999.999	CNR/AREA DI RICERCA MILANO 1	ONERI ACCESSORI ANNO 2012 SEDE DI MILANO	20.000,00
2012	16/04/2012	3519	1.01	1.1.04.13.	9999.999	CNR/DIREZIONE CENTRALE - D.A.P.	SUB-LOCAZIONE DI UNA UNITA' DELL'UFFICIO PROMOZIONE E	8.555,00
				1.1.04.13.				418.102,34
2012	20/03/2012	2568	1.01	1.1.04.14.	9999.999	RO.IN 9.2 SOC. COOP. A.R.L. - PIACENZA	SERVIZIO DI PULIZIE PRESSO SEDE INGV BOLOGNA CMCC ANNO 2012 CON RIDUZIONE DEL	40.668,74
2012	20/03/2012	2572	1.01	1.1.04.14.	9999.999	LIASA 9.7 COOPERATIVA SOCIALE CO.MI. s.r.l. SOCIETA' DI PULIZIA E SERVIZI	SERVIZIO PULIZIA MANUT.NE AREE A VERDE E SMALTIMENTO	39.530,33
2012	12/03/2012	2097	1.01	1.1.04.14.	9999.999	RO.IN 9.2 SOC. COOP. A.R.L. - PIACENZA	SERVIZIO PULIZIA PER LE SEDI INGV DI PALERMO ANNO 2012	35.490,90
2012	19/03/2012	2528	1.01	1.1.04.14.	9999.999	RO.IN 9.2 SOC. COOP. A.R.L. - PIACENZA	SERVIZIO DI PULIZIE PRESSO LA SEDE INGV DI BOLOGNA VIA D.	34.342,10

2012	20/03/2012	2573	1.01	1.1.04.14.	9999.999	LIASA 9.7 COOPERATIVA SOCIALE	SERVIZIO PULIZIA SEDE INGV PISA ANNO 2012	27.104,00
2012	20/03/2012	2562	1.01	1.1.04.14.	9999.999	RO.IN 9.2 SOC. COOP. A.R.L. - PIACENZA	SERVIZIO DI PULIZIA, MANUTENZIONE E	24.708,88
2012	20/03/2012	2574	1.01	1.1.04.14.	9999.999	RO.IN 9.2 SOC. COOP. A.R.L. - PIACENZA	SERVIZIO DI PULIZIA PRESSO LA SEDE INGV DI GROTTAMINARDA	21.562,20
2012	14/03/2012	2332	1.01	1.1.04.14.	9999.999	CONSORZIO STABILE MAST SCARL	SERVIZIO DI PULIZIA PRESSO L'OSSERVATORIO VESUVIANO-	21.457,88
2012	20/03/2012	2569	1.01	1.1.04.14.	9999.999	LIASA 9.7 COOPERATIVA SOCIALE	SANIFICAZIONE AMBIENTALE SEDI INGV DI ROMA,	17.648,12
2012	20/03/2012	2575	1.01	1.1.04.14.	9999.999	RO.IN 9.2 SOC. COOP. A.R.L. - PIACENZA	SERVIZIO PULIZIA PRESSO I 14 LOCALI SISMOS SEDE INGV ROMA ANNO 2012	16.940,00
2012	20/03/2012	2566	1.01	1.1.04.14.	9999.999	EOLO TRASPORTI SNC	SERVIZIO DI PULIZIA PRESSO SEDI CENTRI INGV DELLE ISOLE EOLIE(LIPARI E VULCANO) ANNO	14.583,31
2012	19/03/2012	2530	1.01	1.1.04.14.	9999.999	LIASA 9.7 COOPERATIVA SOCIALE	SANIFICAZIONE AMBIENTALE SEDI INGV DI BOLOGNA VIA D. CRETI ANNO 2012	6.352,50
2012	30/01/2012	510	1.02	1.1.04.14.	9999.999	CONSORZIO STABILE MAST SCARL	PULIZIA STRAORDINARIA	5.000,00
2012	20/03/2012	2551	1.01	1.1.04.14.	9999.999	LIASA 9.7 COOPERATIVA SOCIALE	SANIFICAZIONE AMBIENTALE SEDI INGV DI BOLOGNA CMCC	4.235,00
2012	19/03/2012	2529	1.01	1.1.04.14.	9999.999	LIASA 9.7 COOPERATIVA SOCIALE	SERVIZI DI DERATTIZZAZIONE E DISINFESTAZIONE PER LA SEDE INGV DI CATANIA (N. 8	3.952,69
2012	20/03/2012	2559	1.01	1.1.04.14.	9999.999	REBIBBIA RECICLA COOP SOC.	SERVIZIO PULIZIE PRESSO SEDE INGV DI VIA XXIV MAGGIO ANNO 2012	3.630,00
2012	21/06/2012	6358	1.02	1.1.04.14.	9999.999	2M ITALIA S.R.L.	MATERIALE PER LOCALI IGIENICI (LO BASCIO)	3.000,00
2012	20/03/2012	2560	1.01	1.1.04.14.	9999.999	EUROSERVICE sas di MOSCA FRANCESCA E C.	SERVIZIO PULIZIE PRESSO LA SEDE INGV DI GIBILMANNA ANNO	2.821,72
2012	20/03/2012	2570	1.01	1.1.04.14.	9999.999	LIASA 9.7 COOPERATIVA SOCIALE	SANIFICAZIONE AMBIENTALE SEDE INGV DI PISA ANNO 2012	2.333,29
2012	20/12/2012	12980	1.01	1.1.04.14.	9999.999	CONSORZIO STABILE ECOLOGY GROUP	SERVIZIO PULIZIA C/O LA SEDE INGV LA SPEZIA PERIODO SETTEMBRE/DICEMBRE 2012	1.524,60
2012	20/03/2012	2579	1.01	1.1.04.14.	9999.999	RO.IN 9.2 SOC. COOP. A.R.L. - PIACENZA	INTEGRAZIONE DEL SERVIZIO DI PULIZIA E MANUT.NE AREE A	1.350,50
2012	26/07/2012	8087	1.01	1.1.04.14.	9999.999	CONSORZIO STABILE ECOLOGY GROUP	SERVIZIO DI PULIZIA DAL 01.05.2012 AL 31.08.2012 PER LA	762,30
2012	20/03/2012	2577	1.01	1.1.04.14.	9999.999	RO.IN 9.2 SOC. COOP. A.R.L. - PIACENZA	SERVIZIO DI PULIZIA DEL DIVANO E LETTINO DELLA SALA SISMICA SEDE INGV DI ROMA ANNO 2012	605,00
2012	11/04/2012	3337	1.02	1.1.04.14.	9999.999	2M ITALIA S.R.L.	MATERIALE PER LOCALI IGIENICI (LO BASCIO)	571,35
2012	04/12/2012	12366	1.01	1.1.04.14.	9999.999	U.T.I.P.	INTERVENTI DI DERATTIZZAZIONE AREE ESTERNE SEDE INGV DI	520,30
2011	25/01/2011	314	1.02	1.1.04.14.	9999.999	CONSORZIO STABILE MAST SCARL	ANNO 2011: PULIZIA STRAORDINARIA LOCALI	2.365,22
				1.1.04.14.				333.060,93
2012	19/03/2012	2527	1.01	1.1.04.15.	9999.999	SECURITY SERVICE SUD S.R.L.	SERVIZIO DI VIGILANZA PRESSO OSSERVATORIO VESUVIANO -	202.785,70
2012	14/03/2012	2336	1.01	1.1.04.15.	9999.999	SICURTRANSPORT S.P.A.	SERVIZIO DI TELEALLARME, RECEPTIONIST E RONDA ARITMICA PRESSO SEDE INGV	91.287,24
2012	14/03/2012	2328	1.01	1.1.04.15.	9999.999	SICURITALIA GSS S.p.A.	SERVIZIO DI VIGILANZA PRESSO LA SEDE INGV DI PALERMO VIA UGO LA MALFA 78 PERIODO GENNAIO/OTTOBRE 2012, E	63.268,44
2012	14/03/2012	2329	1.01	1.1.04.15.	9999.999	UNION FACILITY S.R.L.	SERVIZIO VIGILANZA SEDE INGV GROTTAMINARDA PERIODO GENNAIO/OTTOBRE 2012, E SERVIZIO VIGILANZA MESI NOVEMBRE/DICEMBRE 2012 CON	61.851,21
2012	19/03/2012	2526	1.01	1.1.04.15.	9999.999	SICURITALIA GSS S.p.A.	SERVIZIO DI VIGILANZA SEDE	34.847,52
2012	22/06/2012	6439	1.01	1.1.04.15.	9999.999	SO.FI.LE.NET S.R.L.	SERVIZIO DI VIGILANZA SEDE INGV PISA PERIODO LUG/DIC	31.233,48

2012	19/03/2012	2525	1.01	1.1.04.15.	9999.999	SECURITY SERVICE S.R.L.	SERVIZIO DI COLLEGAMENTO ALLA SALA OPERATIVA, SERVIZIO	24.805,00
2012	14/03/2012	2327	1.01	1.1.04.15.	9999.999	SICURCENTER S.P.A.	SERVIZIO DI VIGILANZA PRESSO SEDE INGV PALERMO VIA LA	11.172,00
2012	04/12/2012	12365	1.01	1.1.04.15.	9999.999	SICURTRANSPORT S.P.A.	SERVIZIO DI SORVEGLIANZA STRAORDINARIA EFFETTUATO DURANTE LA MANIFEST.	1.118,04
2012	26/10/2012	10977	1.01	1.1.04.15.	9999.999	K SERVIZI H.K. S.R.L.	SERVIZIO DI VERIFICA SU INSERIMENTI ALLARME PRESSO SEDE INGV DI PISA VIA DELLA FAGGIOLA, 32 PERIODO	314,60
				1.1.04.15.				522.663,23
2012	28/02/2012	1575	1.01	1.1.04.16.	9999.999	POSTE ITALIANE S.P.A.	CONTO DI CREDITO MAAF N. 30030500-005 ANNO 2012	4.338,50
2012	31/12/2012	13051	1.01	1.1.04.16.	9999.999	BRT S.P.A.	SPESE PER SPEDIZIONI E TRASPORTI NEI MESI DI GIUGNO, LUGLIO, SETTEMBRE,	2.399,44
2012	16/05/2012	4783	1.01	1.1.04.16.	9999.999	POSTE ITALIANE S.P.A.	SERVIZIO PICK UP ROMA - C/CONTRATTUALE 30030500-004 - ANNO 2012 (cig annuale	1.873,14
2012	16/05/2012	4784	1.01	1.1.04.16.	9999.999	POSTE ITALIANE SPA-ALT CENTRO NORD - BOLOGNA	POSTA SERVICE POSTICIPATO SEDE BOLOGNA -	904,74
2012	28/12/2012	13020	1.01	1.1.04.16.	9999.999	POSTE ITALIANE S.P.A.	ACQUISTO STAMPATI OCCORRENTI PER L'UFFICIO POSTALE INGV	51,50
				1.1.04.16.				9.567,32
2012	27/04/2012	3953	1.01	1.1.04.17.	9999.999	VODAFONE OMNITEL S.P.A.	REGOLARIZZ. C/CONTABILI M.P.S. VODAFONE - ANNO 2012	82.543,60
2012	27/04/2012	3952	1.01	1.1.04.17.	9999.999	FASTWEB S.p.A.	REGOLARIZZ. C/CONTABILI M.P.S. UTENZE TELEFONICHE FASTWEB - ANNO 2012	60.735,82
2012	27/04/2012	3951	1.01	1.1.04.17.	9999.999	UTENZE TELEFONICHE - M.P.S.	REGOLARIZZ. C/CONTABILI M.P.S. UTENZE TELEFONICHE TELECOM - ANNO 2012	24.613,50
2012	31/12/2012	13175	1.01	1.1.04.17.	9999.999	FASTWEB S.p.A.	SOSTITUZIONE DEL P.O. (POST OPERATORE) DELLA CENTRALE TELEFONICA SEDE INGV ROMA	2.662,00
2012	31/12/2012	13118	1.01	1.1.04.17.	9999.999	VODAFONE OMNITEL S.P.A.	ADDEBITO PER VENDITA RATEALE DI TELEFONI/ACCESSORI EXTRA CONTRATTO - PERIODO 10.10.12-	168,72
2011	15/02/2011	1150	1.01	1.1.04.17.	9999.999	UTENZE TELEFONICHE - M.P.S.	REGOLARIZZ. C/CONTABILI M.P.S.	3.712,13
				1.1.04.17.				174.435,77
2012	31/12/2012	13147	1.01	1.1.04.18.	9999.999	PERSONALE INGV	FEB.2013 - COMPENSI COMM.	2.487,91
2012	31/12/2012	13081	1.01	1.1.04.18.	9999.999	DIVERSI	MISS. CONCORSI	1.993,28
2012	31/12/2012	13176	1.01	1.1.04.18.	9999.999	DIVERSI	MISSIONI CONCORSI	696,56
2012	31/12/2012	13135	1.01	1.1.04.18.	9999.999	MELETTI CARLO	MISSIONI CONCORSI	216,60
				1.1.04.18.				5.394,35
2012	20/04/2012	3749	1.01	1.1.04.19.	9999.999	LEASE PLAN ITALIA S.P.A.	CANONI NOLEGGIO AUTOVEETTURE INGV ANNO 2012	124.858,96
2012	12/04/2012	3376	1.01	1.1.04.19.	9999.999	Diversi	PEDAGGI AUTOSTRADALI + CANONE TELEPASS - ANNO 2012	12.171,20
2012	09/10/2012	10246	1.04	1.1.04.19.	9999.999	LEASE PLAN ITALIA S.P.A.	Noleggio L.T. Daihatsu Termos	5.187,27
2012	21/06/2012	6374	1.01	1.1.04.19.	9999.999	LEASE PLAN ITALIA S.P.A.	NOLEGGIO AUTOMEZZO FIAT PUNTO EL754YM PERIODO	5.181,84
2012	03/07/2012	6869	1.01	1.1.04.19.	9999.999	LEASE PLAN ITALIA S.P.A.	NOLEGGIO FIAT PANDA 1.3 4X4 EN207CY (ASSEGNATA A G. DELUCA OSS. L'AQUILA)	3.766,97
2012	12/11/2012	11504	1.01	1.1.04.19.	9999.999	LEASE PLAN ITALIA S.P.A.	NOLEGGIO FIAT PANDA EN788MK PERIODO 31.07.2012-31.12.2012	3.193,75
2012	11/10/2012	10339	1.05	1.1.04.19.	9999.999	Ambra Giovanni	Tagliando completo Toyota ZA437KR. Rich. Consoli S. CIG: X82065A36C	2.501,32
2012	07/11/2012	11978	1.05	1.1.04.19.	9999.999	KUWAIT PETROLEUM ITALIA S.P.A.	Carburante mese di Ottobre 2012	2.116,51
2012	02/04/2012	2963	1.03	1.1.04.19.	9999.999	LEASE PLAN ITALIA S.P.A.	noleggio a lungo termine auto frelander	1.700,79
2012	11/10/2012	10340	1.05	1.1.04.19.	9999.999	Ambra Giovanni	tagliando completo Toyota ZA436KR. Rich. Consoli S. CIG: XAA065A36B	1.510,33
2012	13/11/2012	11621	1.05	1.1.04.19.	9999.999	LEASE PLAN ITALIA S.P.A.	Canone finanziario e assistenza	1.489,72
2012	02/05/2012	4066	1.10	1.1.04.19.	9999.999	LEASE PLAN ITALIA S.P.A.	Canone di noleggio per n. 2 autovetture della sezione di Pisa	1.236,98
2012	13/11/2012	11624	1.05	1.1.04.19.	9999.999	LEASE PLAN ITALIA S.P.A.	Canone finanziario e assistenza operativa automezzo TG ZA507YC -	1.222,49
2012	08/11/2012	11645	1.05	1.1.04.19.	9999.999	BONANNO SALVATORE	Carburante mese di settembre 2012	1.122,37
2012	30/03/2012	2938	1.01	1.1.04.19.	9999.999	DI FUSCO TOBIA	LAVAGGI AUTOMEZZI INGV ANNO	874,02

2012	28/09/2012	9906	1.01	1.1.04.19.	9999.999	LEASE PLAN ITALIA S.P.A.	ADEBITO CONGUAGLIO CARBURANTE DISCOVERY ZA906ZA(AREZZO) E FIAT SEDICI	855,46
2012	11/10/2012	10334	1.05	1.1.04.19.	9999.999	Ambra Giovanni	Tagliando Fiat Panda CG267TR. Rich. Consoli S. CIG: XD2065A36A	841,05
2012	13/11/2012	11627	1.05	1.1.04.19.	9999.999	LEASE PLAN ITALIA S.P.A.	Canone finanziario e assistenza operativa automezzo TG DZ374WA - 01/12/2012-31/12/2012	737,83
2012	11/10/2012	10336	1.05	1.1.04.19.	9999.999	Ambra Giovanni	Manutenz. Land Rover ZA130SW e Toyota ZA514YT. Rich. Consoli S.	467,06
2012	11/10/2012	10335	1.05	1.1.04.19.	9999.999	Ambra Giovanni	Manutenz. e riparaz. Hilux BC120PR. Rich. Consoli S. CIG:	325,49
2012	27/11/2012	12248	1.05	1.1.04.19.	9999.999	BONANNO SALVATORE	Carburante mese di Ottobre	297,19
2012	19/01/2012	112	1.02	1.1.04.19.	9999.999	GARAGE DIOCLEZIANO DI SCAMARDELLA MARINA	ANNO 2012: PROROGA CONTRATTO DI LOCAZIONE POSTO AUTO (GENNAIO-	242,00
2012	18/12/2012	12905	1.05	1.1.04.19.	9999.999	BONANNO SALVATORE	Carburante mese di novembre 2012	228,51
2012	13/11/2012	11628	1.05	1.1.04.19.	9999.999	LEASE PLAN ITALIA S.P.A.	Conguaglio carburante	225,19
2012	30/04/2012	3960	1.10	1.1.04.19.	9999.999	LEASE PLAN ITALIA S.P.A.	Pagamento ultima rata automezzi in leasing FIAT 16 targata EC 927 XP	221,36
2012	13/11/2012	11623	1.05	1.1.04.19.	9999.999	LEASE PLAN ITALIA S.P.A.	Conguaglio carburante	187,60
2012	11/10/2012	10337	1.05	1.1.04.19.	9999.999	Ambra Giovanni	Manutenz. Fiat Panda BD961HX. Rich. Consoli S. CIG: X5A065A36D	185,13
2012	12/11/2012	11503	1.01	1.1.04.19.	9999.999	LEASE PLAN ITALIA S.P.A.	RISARCIMENTO DANNI FINE CONTRATTO WOLKSVAGEN PASSAT DW782KG	184,08
2012	28/09/2012	9907	1.01	1.1.04.19.	9999.999	LEASE PLAN ITALIA S.P.A.	SOSTITUZIONE PNEUMATICO A SEGUITO DI ROTTURA ACCIDENTALE FIAT SEDICI	167,28
2012	05/11/2012	11147	1.01	1.1.04.19.	9999.999	PROMOS RICAMI S.N.C. DI NOVELLI RITA & C.	LOGHI E SCRITTE ADESIVE PER AUTO INGV FIAT PANDA EN207CY	153,07
2012	12/10/2012	10430	1.01	1.1.04.19.	9999.999	VERGARI F. E FIGLI SNC	SMONTAGGIO, MONTAGGIO, EQUILIBRATURA E DEPOSITO FREELANDER EK887DD	110,00
2012	13/11/2012	11573	1.06	1.1.04.19.	9999.999	CUCCI LUIGI	noleggio dal 17 al 19 settembre 2012 (fattura arrivata ad ottobre)	84,00
2012	12/10/2012	10429	1.01	1.1.04.19.	9999.999	VERGARI F. E FIGLI SNC	SMONTAGGIO, MONTAGGIO,	80,00
2012	22/11/2012	11901	1.01	1.1.04.19.	9999.999	VERGARI F. E FIGLI SNC	CATENE DA NEVE PER FIAT SCUDO EB626LP	70,00
2012	15/02/2012	1091	1.01	1.1.04.19.	9999.999	DI FUSCO TOBIA	LAVAGGI AUTOMEZZI MESI NOV-DIC 2011 (NON SUFFICIENTE IMPEGNO 2011)	51,00
2012	13/11/2012	11626	1.05	1.1.04.19.	9999.999	LEASE PLAN ITALIA S.P.A.	Conguaglio carburante.	292,83
2011	08/02/2011	847	1.10	1.1.04.19.	9999.999	LEASE PLAN ITALIA S.P.A.	Canone mensile per 12 mesi automezzo tipo FIAT 16 Targa DR075FD dal 1/1/2011 al 31/12/2011	600,00
2011	06/12/2011	12784	1.05	1.1.04.19.	9999.999	Ambra Giovanni	MANUTENZIONE FIAT PANDA BD960HX	357,68
2011	12/12/2011	13069	1.05	1.1.04.19.	9999.999	EFFECI S.R.L.	Revisione e riparazione rimocchiodo motoslitte. Rich. Consoli S. CIG:	205,70
				1.1.04.19.				174.718,37
2012	12/11/2012	11486	1.01	1.1.04.20.	9999.999	ZUCCHETTI S.P.A.	INTERVENTI STRAORDINARI EFFETTUATI NEL 2011 E 2012 PER RISOLUZIONI PROBLEMATICHE INERENTI LA GESTIONE	42.426,56
2012	22/03/2012	2654	1.05	1.1.04.20.	9999.999	NEXTRACONSULTING	Acq. software per gestione switch Enterasys. Rich. La Via CIIG: X3A02F5399	11.532,53
2012	19/09/2012	9509	1.05	1.1.04.20.	9999.999	HEWLETT PACKARD ITALIANA S.R.L.	Rinnovo licenze microsoft. Rich. La Via M. CIG: X5E05AA39E	8.441,61
2012	26/07/2012	8032	1.01	1.1.04.20.	9999.999	HEWLETT PACKARD ITALIANA S.R.L.	RINNOVO LICENZE MICROSOFT, CUSTOMER ID9102038 PER UTENTI IN AMM.NE CENTRALE	7.840,20
2012	19/09/2012	9515	1.06	1.1.04.20.	9999.999	HARPA ITALIA S.R.L.	SISTEMA HP s6500	7.039,78

2012	09/08/2012	8563	1.07	1.1.04.20.	9999.999	HEWLETT PACKARD ITALIANA S.R.L.	Rinnovo annuale delle licenze Microsoft per la sezione roma2	7.034,97
2012	14/02/2012	1009	1.01	1.1.04.20.	9999.999	SATEL SRL	SERVIZI DI CONSULENZA SU	5.082,00
2012	31/01/2012	555	1.01	1.1.04.20.	9999.999	DT SPAZIO SISTEMI S.A.S. ALFREDO PRESTA	ASSISTENZA E MANUTENZIONE SOFTWARE "PROGETTI	4.235,00
2012	30/11/2012	12255	1.08	1.1.04.20.	9999.999	GEOgrafica	Software applicazione realtà	4.235,00
2012	27/09/2012	9888	1.06	1.1.04.20.	9999.999	BAGNETTI SRL	licenze adobe	3.644,52
2012	23/10/2012	10771	1.07	1.1.04.20.	9999.999	GEOSOFT	Rinnovo Licenza Oasis versione Education (M. Chiappini)	3.485,72
2012	18/05/2012	4908	1.01	1.1.04.20.	9999.999	CHG-MERIDIAN ITALIA S.P.A.	FORNITURA IN OPERA DI UNA SOLUZIONE DI "SECURITY THREAT RESPONSE MANAGER -	3.375,90
2012	15/05/2012	4683	1.08	1.1.04.20.	9999.999	UNLIMITED SOFTWARE SRL	implementazione e formazione software Rich. Cecere G.	2.904,00
2012	19/06/2012	6216	1.07	1.1.04.20.	9999.999	BAGNETTI SRL	Licenze Adobe-	2.848,34
2012	27/11/2012	12084	1.09	1.1.04.20.	9999.999	THE MATHWORKS s.r.l.	Rinnovo licenze matlab	2.551,04
2012	22/11/2012	11950	1.01	1.1.04.20.	9999.999	DT SPAZIO SISTEMI S.A.S.	RINNOVO LICENZE SOFTWARE	2.468,64
2012	31/01/2012	557	1.01	1.1.04.20.	9999.999	DT SPAZIO SISTEMI S.A.S. ALFREDO PRESTA	PACCHETTO DI N. 10 GIORNATE PER ATTIVITA' DI CONSULENZA, ANALISI E SVILUPPO SOFTWARE PER REPARTO AMMINISTRATIVO -	2.420,00
2012	25/06/2012	6539	1.06	1.1.04.20.	9999.999	PALOMAR NEW MEDIA s.r.l.	SERV. DI MANUTEN. SOFTWARE PER I-PHONE	2.359,50
2012	28/11/2012	12201	1.01	1.1.04.20.	9999.999	STUDIO ASSOCIATO PM	ADEMPIMENTI PREVISTI PER LA COMPILAZ. E L'INVIO DELLA DICHIARAZ. MOD. 770/2012	1.766,60
2012	25/06/2012	6524	1.07	1.1.04.20.	9999.999	ADALTA DI FAZZI MARCO E MARCANTONI GIAMPAOLO SNC	Rinnovo licenza Mathematica Professional - Premier Service (36	1.734,23
2012	26/10/2012	10959	1.04	1.1.04.20.	9999.999	THE MATHWORKS s.r.l.	Rinnovo licenze software	1.379,01
2012	28/05/2012	5308	1.07	1.1.04.20.	9999.999	BRM ARTEDAS ITALIA s.r.l.	Rinnovo assistenza annuale prodotti Orccad per l'UF Laboratorio di	931,70
2012	18/10/2012	10661	1.01	1.1.04.20.	9999.999	DT SPAZIO SISTEMI S.A.S. ALFREDO PRESTA	SERVIZIO DI MANUTENZIONE THIN PRINT 1 ANNO (FINO A NOVEMBRE 2013)	750,20
2012	31/01/2012	562	1.01	1.1.04.20.	9999.999	POSTECOM SPA	N. 7 CASELLE PEC AVANZATA - DURATA 3 ANNI	194,81
2012	26/10/2012	10978	1.01	1.1.04.20.	9999.050	SYSTEMAX ITALY S.r.l.	PDF CONVERTER PER LA GESTIONE DOCUMENTI PDF	90,35
2012	24/09/2012	9689	1.01	1.1.04.20.	9999.999	CILEA	INTEGRAZIONE SU BUONO N.12831/2009 PE GESTIONE SERVIZI SW OJS	75,00
2011	10/02/2011	1007	1.01	1.1.04.20.	9999.999	COSMIC BLUE TEAM S.p.A.	GIORNATE A CONSUMO DI CONSULENZA APPLICATIVA SU PROG. WEBRAINBOW (PROT. INFORMATICO)	2.003,30
2011	24/05/2011	5238	1.01	1.1.04.20.	9999.999	GESINF S.R.L.	SUPPORTO TECNICO SPECIALISTICO PER AFFIANCAMENTO SU GESTIONE ECONOMICO PATRIMONIALE	1.866,30
2011	03/03/2011	1837	1.03	1.1.04.20.	9999.999	NSA S.r.l.	manutenzione software e acquisto	1.415,70
2009	15/10/2009	12831	1.01	1.1.04.20.	9999.999	CILEA	SOFTWARE GESTIONALE OJS	9.000,00
				1.1.04.20.				145.132,51
2012	31/01/2012	556	1.01	1.1.04.21.	9999.999	STORELINK S.R.L.	SERVIZIO DI MANUTENZIONE HARDWARE - ANNO 2012	37.892,36
2012	31/01/2012	561	1.01	1.1.04.21.	9999.999	HEWLETT PACKARD ITALIANA S.R.L.	SERVIZIO DI ASSISTENZA HP PER MANUTENZIONE HW E SW - ANNO 2012	23.631,04
2012	27/06/2012	6696	1.06	1.1.04.21.	9999.999	HARPA ITALIA S.R.L.	ESPANSIONE CPU SERVER HP	22.162,36
2012	27/06/2012	6695	1.06	1.1.04.21.	9999.999	HARPA ITALIA S.R.L.	ESPANSIONE MEMORIA RAM SERVER HP	21.818,72
2012	06/06/2012	5668	1.01	1.1.04.21.	9999.999	B! S.p.A.	MANUTENZIONE E AGGIORNAMENTO FIREWALL ISTITUZIONALE	17.535,90
2012	29/06/2012	6751	1.03	1.1.04.21.	9999.999	NSA S.r.l.	estensione semestrale (luglio-dicembre 2012) contratto assistenza sistemistica	6.897,00
2012	16/07/2012	7440	1.01	1.1.04.21.	9999.999	CHG-MERIDIAN ITALIA S.P.A.	FORNITURA DI SERVIZI E PRODOTTI DI VIDEOCONFERENZA - SECONDA	6.848,60
2012	25/07/2012	7938	1.08	1.1.04.21.	9999.999	DISTEK STRUMENTI & MISURE S.R.L.	Rinnovo assistenza Optiview 3 series e assistenza Etherscope mainframe Rich. Badiali L.	5.687,00

2012	12/07/2012	7266	1.01	1.1.04.21.	9999.999	A.A. LOGATEK SERVICE S.R.L.	N.1 LOCAZIONE MULTIFUNZIONE KONICA MINOLTA BIZHUB C-452 (BIBLIOTECA); N. 1 LOCAZIONE MULTIFUNZIONE KONICA	4.269,26
2012	06/06/2012	5666	1.01	1.1.04.21.	9999.999	RICOH ITALIA srl	NOLEGGIO MACCHINA MULTIFUNZIONE MOD. RICOH MPC 4501 AD PER LA SEDE DI VIA	3.743,52
2012	30/01/2012	513	1.02	1.1.04.21.	9999.999	FERRETTI FRANCESCO	ANNO 2012: NOLEGGIO FOTOCOPIATRICI (SEDE DIOCLEZIANO)	3.292,41
2012	13/07/2012	7352	1.06	1.1.04.21.	9999.999	MY PC SRL	DISCHI PER RAID NETTUNO-GORDOR DEL CENTRO CALCOLO	2.950,00
2012	27/11/2012	12088	1.09	1.1.04.21.	9999.999	LONGWAVE S.R.L. - SEDOC S.R.L.	servizio di manutenzione guasti su apparecchi cisco anno 2013	2.722,50
2012	18/05/2012	4912	1.01	1.1.04.21.	9999.999	OLIVETTI S.p.A.	N. 6 FOTOCOPIATRICI D-COPIA 3501MF - ANNO 2012	2.199,78
2012	27/07/2012	8109	1.01	1.1.04.21.	9999.999	PITNEY BOWES ITALIA S.R.L.	NOLEGGIO MACCHINA IMBUSTATRICE 2012	1.887,60
2012	24/07/2012	7839	1.09	1.1.04.21.	9999.999	DI LENARDO S.R.L.	noleggio fotocopiatrici olivetti D copia 500 MF e D copia 20 dal 1/8/2012 al 31/7/2013	1.609,30
2012	17/07/2012	7548	1.01	1.1.04.21.	9999.999	A.A. LOGATEK SERVICE S.R.L.	COPIE IN ECCEDEXENZA EFFETTUATE DALLA MACCHINA	1.514,31
2012	18/05/2012	4913	1.01	1.1.04.21.	9999.999	A.A. LOGATEK SERVICE S.R.L.	LOCAZIONE MULTIFUNZIONE KONICA MINOLTA BIZHUB C-452(BIBLIOTECA)PERIODO	1.391,50
2012	18/05/2012	4916	1.01	1.1.04.21.	9999.999	A.A. LOGATEK SERVICE S.R.L.	LOCAZIONE MULTIFUNZIONE KONICA MINOLTA BIZHUB C-552 (CNT) ANNO 2012	1.364,88
2012	31/07/2012	8230	1.07	1.1.04.21.	9999.999	SIAP MICROS S.R.L.	Taratura dei sensori della centralina meteorologica SINDEL CMV-2	943,80
2012	22/06/2012	6618	1.05	1.1.04.21.	9999.999	GIORDANO SOLUZIONI PER L'UFFICIO	Canone di noleggio 01/05/2012-31/05/2012 - Copie effettuate	941,60
2012	23/03/2012	2705	1.01	1.1.04.21.	9999.999	MF GROUP S.P.A. - CIM division	CANONE NOLEGGIO STAMPANTE	762,30
2012	10/10/2012	10283	1.06	1.1.04.21.	9999.999	MY PC SRL	Hard Disk	630,00
2012	18/05/2012	4919	1.01	1.1.04.21.	9999.999	M.G. DI MAURIELLO E MANISCALCO	NOLEGGIO FOTOCOPIATRICE INEO 250 SEDE DI PORTOVENERE - ANNO 2012	580,80
2012	18/05/2012	4914	1.01	1.1.04.21.	9999.999	A.A. LOGATEK SERVICE S.R.L.	LOCAZIONE COPIATRICE KONICA	508,20
2012	03/10/2012	10061	1.06	1.1.04.21.	9999.999	SYSTEMAX ITALY S.r.l.	UNITA' DISCO RIGIDO PER BACKUP	474,28
2012	05/03/2012	1793	1.01	1.1.04.21.	9999.999	RICOH ITALIA srl	NOLEGGIO MACCHINA FOTOCOPIATRICE	417,45
2012	27/06/2012	6670	1.07	1.1.04.21.	9999.999	MY PC SRL	HD esterni per attività di ricerca die	400,00
2012	17/02/2012	1200	1.05	1.1.04.21.	9999.999	GIORDANO SOLUZIONI PER L'UFFICIO	Canone di noleggio fotocopiatrici periodo 01/01/2012-31/01/2012	398,08
2012	17/02/2012	1201	1.05	1.1.04.21.	9999.999	GIORDANO SOLUZIONI PER L'UFFICIO	Canone di noleggio fotocopiatrici	398,08
2012	14/03/2012	2348	1.05	1.1.04.21.	9999.999	GIORDANO SOLUZIONI PER L'UFFICIO	Canone di noleggio periodo 01/03/2012-31/03/2012	398,08
2012	12/04/2012	4012	1.05	1.1.04.21.	9999.999	GIORDANO SOLUZIONI PER L'UFFICIO	Canone di noleggio copiatrice periodo 01/04/2012-30/04/2012	398,08
2012	22/06/2012	6620	1.05	1.1.04.21.	9999.999	GIORDANO SOLUZIONI PER L'UFFICIO	Canone di noleggio copiatrice 01/06/2012-30/06/2012	398,08
2012	18/07/2012	7617	1.05	1.1.04.21.	9999.999	GIORDANO SOLUZIONI PER L'UFFICIO	Canone di noleggio copiatrice periodo 01/07/2012-31/07/2012	398,08
2012	16/08/2012	8802	1.05	1.1.04.21.	9999.999	GIORDANO SOLUZIONI PER L'UFFICIO	Canone di noleggio copiatrice periodo 01/08/2012-31/08/2012	398,08
2012	17/10/2012	10598	1.07	1.1.04.21.	9999.999	MY PC SRL	Materiale di consumo (Pen drive,	390,00
2012	18/07/2012	7640	1.05	1.1.04.21.	9999.999	GIORDANO SOLUZIONI PER L'UFFICIO	Copie effettuate periodo 01/05/2012-30/06/2012	377,41
2012	14/03/2012	2347	1.05	1.1.04.21.	9999.999	GIORDANO SOLUZIONI PER L'UFFICIO	Copie effettuate	299,27
2012	31/07/2012	8232	1.07	1.1.04.21.	9999.999	DELL S.P.A.	Riparazione stampante DELL 5110 CN collocata presso il laboratorio 11	221,97
2012	21/09/2012	9595	1.07	1.1.04.21.	9999.999	SYSTEMAX ITALY S.r.l.	Batteria per notebook Sony Vaio in dotazione al Dott. L. Sagnoli	103,83
2012	04/10/2012	10086	1.07	1.1.04.21.	9999.999	SYSTEMAX ITALY S.r.l.	Ram Hp da 4 Gb per espansione memoria del pc in dotazione a G. Benedetti	56,49
2012	04/10/2012	10087	1.07	1.1.04.21.	9999.999	SUBTEL GMBH	Batteria per HP per palmare in dotazione all'UF Geomagnetismo (G.	22,75

2011	15/04/2011	3647	1.01	1.1.04.21.	9999.999	A.A. LOGATEK SERVICE S.R.L.	LOCAZIONE MULTIFUNZIONE KONICA MINOLTA BIZHUB C-452(BIBLIOTECA)PERIODO	2.414,86
2011	12/12/2011	13060	1.06	1.1.04.21.	9999.999	REFRACTION TECHNOLOGY,INC.	Scheda di alimentazione RT506J-B01per ascquisitore sismico	2.322,79
2011	24/11/2011	12161	1.03	1.1.04.21.	9999.999	REORDER S.r.l.	Manutenzione UPS sala server	1.452,00
2010	05/08/2010	9906	1.03	1.1.04.21.	9999.999	REORDER S.r.l.	MANUTENZIONE UPS DAL 01/08/2010 AL 31/07/2010	2.880,00
2010	29/12/2010	16083	1.05	1.1.04.21.	9999.999	GIORDANO SOLUZIONI PER L'UFFICIO	Noleggio di apparecchiature fotocopiatrici in modalità "All In"	806,22
				1.1.04.21.				189.210,62
2012	30/01/2012	516	1.02	1.1.04.22.	9999.999	GENTILE S.R.L.	ANNO 2012: GASOLIO PER SEDE STORICA	16.060,18
2012	26/04/2012	3914	1.01	1.1.04.22.	9999.999	UTENZE GAS - M.P.S.	REGOLARIZZAZIONI C/CONTABILI PER FORNITURA GAS - ANNO 2012	13.459,31
2012	26/04/2012	3916	1.01	1.1.04.22.	9999.999	ENI S.P.A. - DIVISIONE GAS & POWER	FORNITURA GAS C/O SEDE INGV ROMA: MENSA E PORTIERATO,	8.764,84
2012	27/02/2012	1515	1.01	1.1.04.22.	9999.999	BUTANGAS S.P.A.	FORNITURA GAS PRESSO SEDE INGV GROTTAMINARDA ANNO	8.150,70
2012	26/04/2012	3915	1.01	1.1.04.22.	9999.999	LIQUIGAS S.P.A.	FORNITURA GAS PRESSO SEDE	4.643,80
2012	21/03/2012	2598	1.01	1.1.04.22.	9999.999	LIQUIGAS S.P.A.	FORNITURA G.P.L. C/O AREA SISMOS SEDE INGV ROMA ANNO	3.691,99
2012	14/08/2012	8670	1.01	1.1.04.22.	9999.999	ACAM CLIENTI S.P.A.	FORN. GAS PRESSO SEDE INGV PORTOVENERE-LA SPEZIA - ANNO 2012	1.765,14
2012	21/05/2012	4992	1.01	1.1.04.23.	9999.999	UTENZE IDRICHE - M.P.S.	REGOLARIZZ. C/CONTABILI PER FORN. SERVIZI IDRICI NUOVA UTENZA PRESSO SEDE PISA VIA	213,15
2012	21/05/2012	4994	1.01	1.1.04.23.	9999.999	ACQUE S.P.A. SERVIZI IDRICI	FORN. SERVIZI IDRICI SEDE INGV	202,00
2012	28/12/2012	13019	1.01	1.1.04.23.	9999.999	COMUNE DI LIPARI	FORN. SERV.IDRICI IN LOC. PANIGAGLIA-PORTOV. - 6"	71,00
2012	31/12/2012	13173	1.01	1.1.04.23.	9999.999	ACAM ACQUE S.P.A.	FORNITURA SERVIZI IDRICI SEDE INGV AREZZO ANNO 2012	69,28
2012	02/04/2012	2972	1.01	1.1.04.23.	9999.999	NUOVE ACQUE S.P.A.	FORNITURA SERVIZI IDRICI C/O SEDE GROTTAMINARDA C.DA	7,00
2012	21/03/2012	2594	1.01	1.1.04.23.	9999.999	ALTO CALORE SERVIZI S.P.A.		1.799,82
2012	02/05/2012	4081	1.01	1.1.04.24.	9999.999	ENEL ENERGIA S.P.A.	REGOLARIZZ. C/CONTABILI PER FORN. ENERGIA IN CONTRADA	21.324,47
2012	27/03/2012	2807	1.01	1.1.04.24.	9999.999	REPOWER VENDITA ITALIA SPA	FORNITURA ENERGIA VARI SITI ANNO 2012	17.954,52
2012	14/08/2012	8671	1.01	1.1.04.24.	9999.999	UTENZE ENEL STAZIONI VARIE - M.P.S.	REGOLARIZZ. C/CONTABILI MPS PER FORN. ENERGIA STAZIONI VARIE: SMEDE, SOC.	4.951,86
2012	16/03/2012	2446	1.01	1.1.04.24.	9999.999	HERA S.P.A.	FORNITURA ENERGIA VARIE ANNO 2012	3.746,55
2012	28/03/2012	2879	1.01	1.1.04.24.	9999.999	EXERGIA S.p.A.	FORNITURA ENERGIA ELETTRICA IN GRIZZANA MORANDI-BOLOGNA ANNO 2012	90,02
2012	01/06/2012	5537	1.01	1.1.04.24.	9999.999	AERONAUTICA MILITARE DIVIS. FORMAZ. UFFICIALI	QUOTA ENERGIA ELETTRICA RELATIVA ALLA STAZIONE GPS OSSERV. VESUVIANO INSTALLATA	62,37
2011	14/04/2011	3536	1.01	1.1.04.24.	9999.999	ENEL ENERGIA S.P.A.	FORNITURA ENERGIA STAZIONI VARIE - ANNO 2011	3.677,98
2011	08/11/2011	11308	1.01	1.1.04.24.	9999.999	GEA S.R.L.	FORNITURA GASOLIO PER GRUPPI ELETTROGENI SEDE DI ROMA	2.707,98
				1.1.04.24.				54.515,75
2012	22/11/2012	11956	1.01	1.1.04.25.	9999.190	FELICI BARBARA	INCARICO PROF.LE ANNUALE PER L'ATTIVITA' DI CONSIGLIERA DI FIDUCIA	13.416,00
2012	12/03/2012	2099	1.01	1.1.04.25.	9999.999	ANTONELLI FABIO	CONTRATTO DI PRESTAZIONE DEI SERVIZI DI GESTIONE OPERATIVA E CONSULENZA PER TUTTI GLI ADEMPIMENTI RELATIVI	6.795,36
2012	12/03/2012	2100	1.01	1.1.04.25.	9999.999	DANZA MAURIZIO	CONTRATTO DI LAVORO AUTONOMO PROF.LE	4.719,00
2012	04/12/2012	12377	1.01	1.1.04.25.	9999.999	TOMASSI GIORGIO GRECO	INCARICO PROF.LE RELATIVO	692,12
2012	20/12/2012	12976	1.01	1.1.04.25.	9999.190	FELICI BARBARA	GIORNATE DI ASCOLTO PRESSO SEDI INGV DI NAPOLI E CATANIA	566,28
2012	31/12/2012	13076	1.01	1.1.04.25.	9999.190	DIVERSI	MISSIONI	340,60

2012	20/12/2012	12977	1.01	1.1.04.25.	9999.190	ZUCCO MARIA FLAVIA	SEMINARI DI APPROFONDIMENTO SU TEMATICHE DI GENERE E PARI OPPORTUNITA' NELLA	300,00
2012	31/12/2012	13142	1.01	1.1.04.25.	9999.190	EUROTOURS SRL	MISS. PARI OPPORTUNITA'	72,55
2012	31/12/2012	13143	1.01	1.1.04.25.	9999.190	MARAMAI ALESSANDRA	MISSIONI PARI OPPORTUNITA'	60,00
2011	25/11/2011	12260	1.01	1.1.04.25.	9999.190	FELICI BARBARA	SEMINARIO SULLA PREVENZIONE E LA TUTELA DELLE MOLESTIE	188,76
2010	09/11/2010	13371	1.01	1.1.04.25.	9999.999	TEDESCHINI FEDERICO	INCARICO DI CONSULENZA E ASSISTENZA LEGALE	24.570,00
2010	08/06/2010	7104	1.01	1.1.04.25.	9999.999	TOMASSI GIORGIO GRECO	INCARICO PROF.LE RELATIVO ALLA PRATICA DI DENUNCIA DI	3.893,76
2009	02/02/2009	585	1.01	1.1.04.25.	9999.999	TEDESCHINI FEDERICO	INCARICO DI CONSULENZA E ASSISTENZA LEGALE	12.915,00
				1.1.04.25.				68.529,43
2012	27/04/2012	3955	1.01	1.1.04.26.	9999.999	DHL EXPRESS (ITALY) S.R.L.	SERVIZIO DHL - ANNO 2012	11.371,32
2012	13/06/2012	5957	1.01	1.1.04.26.	9999.020	RO.IN 9.2 SOC. COOP. A.R.L. - PIACENZA	CANONE DI DEPOSITO MATERIALE PRESSO IL MAGAZZINO RO.IN - ANNO 2012	6.050,00
2012	16/11/2012	11702	1.01	1.1.04.26.	9999.999	ASM IMPORT SRL	IVA DEL 21% + SPESE DOGANALI E TRASPORTO RIF. ORD.N.1066/2012 SEZ. ROMA 2	3.518,47
2012	18/04/2012	3608	1.01	1.1.04.26.	9999.999	DFS TRASPORTI S.R.L.	SERVIZIO TRASPORTI E SPEDIZIONI ANNO 2012	1.590,13
2012	09/07/2012	7049	1.02	1.1.04.26.	9999.999	DHL EXPRESS (ITALY) S.R.L.	SPEDIZIONI PACCHI E PLICHI (LO BASCIO)	1.469,19
2012	16/05/2012	4785	1.01	1.1.04.26.	9999.999	SDA EXPRESS COURIER SPA	SERVIZIO PACCO CELERE IMPRESA ATTIVATO PER LA	1.394,75
2012	16/11/2012	11703	1.01	1.1.04.26.	9999.999	ASM IMPORT SRL	IVA 21% + SPESE DOGANALI E TRASPORTO RIF. ORD. N. 6625/12 SEZ. ROMA 2 DITTA ASC	942,96
2012	18/09/2012	9471	1.04	1.1.04.26.	9999.999	FEDERAL EXPRESS	Spese di sdoganamento	640,00
2012	19/07/2012	7687	1.04	1.1.04.26.	9999.999	DHL EXPRESS (ITALY) S.R.L.	Sdoganamento merce	500,00
2012	16/11/2012	11704	1.01	1.1.04.26.	9999.999	ASM IMPORT SRL	SALDO SDOGANAMENTO MERCE REF TEK (SEZ. CNT RIF. ORD. 7144/12)	353,58
2012	13/09/2012	9338	1.02	1.1.04.26.	9999.999	GENTILE S.R.L.	PRESTAZIONE DI DUE PERSONE PER 8 ORE FACCHINAGGIO VIA DIOCLEZIANO	271,04
				1.1.04.26.				28.101,44
2012	28/11/2012	12151	1.09	1.1.04.27.	9999.999	BALZOTTI MARCO	rinnovo polizza auto PANDA EA218FD con riserva di conguaglio	1.076,76
				1.1.04.27.				1.076,76
2012	05/10/2012	10136	1.02	1.1.04.28.	9999.999	VARIE	BLOCCO FONDO (CON RENDICONT. PARTE EDILIZIA) X	120.000,00
2012	31/12/2012	13074	1.01	1.1.04.28.	9999.020	EDISON ENERGIA SPA	PAGAMENTO REGOLARIZZ. MPS PER FORN. ENERGIA	98.550,00
2012	26/06/2012	6654	1.01	1.1.04.28.	9999.020	R1 S.p.A.	APPARATI DI RETE PER LA SEDE DI VIA PINTURICCHIO-ROMA	20.100,18
2012	04/12/2012	12341	1.01	1.1.04.28.	9999.020	BONURA S.R.L.	LAVORI PER LA RIORGANIZZAZIONE DELLE	12.515,03
2012	31/07/2012	8223	1.01	1.1.04.28.	9999.999	G.G.COSTRUZIONI S.R.L.	MANUTENZIONE ORDINARIA IMPIANTI CDZ E TERMICI PRESSO LA SEDE INGV DI	12.100,00
2012	23/01/2012	273	1.02	1.1.04.28.	9999.999	TROSINO ANTONIO	PREST. PROFESSIONALE	11.107,20
2012	05/03/2012	1757	1.02	1.1.04.28.	9999.999	CONSUL S.R.L.	ANNO 2012: MANUTENZIONE	9.891,75
2012	08/05/2012	4290	1.09	1.1.04.28.	9999.999	CON.NET. S.R.L.	contratto di manutenzione global	7.773,04
2012	27/07/2012	8126	1.01	1.1.04.28.	9999.020	RO.IN 9.2 SOC. COOP. A.R.L. - PIACENZA	SERVIZIO DI TRASPORTO E SMALTIMENTO RIFIUTI ANNO 2012	6.507,26
2012	27/01/2012	480	1.02	1.1.04.28.	9999.999	EMERSON NETWORK POWER S.r.l	(ANNO 2012: 3 ANNUALITA' - SOSTITUZIONE CDZ SALA SISMICA E BONIFICA IMPIANTO AD ACQUA	6.200,04
2012	03/08/2012	8375	1.01	1.1.04.28.	9999.999	CON.NET. S.R.L.		6.022,78
2012	11/04/2012	3289	1.01	1.1.04.28.	9999.020	UNDO ADUNANZA S.r.l.	ILLUMINAZIONE LED PER SALA SISMICA	5.740,24
2012	10/10/2012	10326	1.02	1.1.04.28.	9999.999	2C DI CAVAGNA CESARE	N. 33 BATTERIE 12V + MANODOPERA PER	5.651,91
2012	06/03/2012	1892	1.05	1.1.04.28.	9999.999	Edil Impianti srl	Realizzazione linea elettrica. Rich.	4.918,65
2012	09/08/2012	8585	1.01	1.1.04.28.	9999.020	CON.TEL. SRL	MATERIALE DI CONSUMO PER I SERVIZI TECNICI SEDE INGV	4.822,29
2012	31/07/2012	8216	1.01	1.1.04.28.	9999.999	BONURA S.R.L.	REALIZZAZIONE DI UNA	4.779,50

2012	25/10/2012	10942	1.05	1.1.04.28.	9999.999	ILLUMINOTECNICA DI TOMASELLI FRANCESCO	Interventi di manutenz. impianti di climatizzaz. sede Catania, Cuad,	4.658,50
2012	12/07/2012	7239	1.10	1.1.04.28.	9999.999	Bernieri Massimo	Consulenza in materia di igiene e	4.449,28
2012	20/03/2012	2564	1.01	1.1.04.28.	9999.999	LIASA 9.7 COOPERATIVA SOCIALE	MANUTENZIONE, PULIZIA E SMALTIMENTO PRODOTTI DI RISULTA DEL DEGRASSATORE E	4.420,22
2012	11/09/2012	9116	1.05	1.1.04.28.	9999.999	Elettromeccanica Sebastiano Oddo	Contratto di manutenzione gruppi elettrog. periodo sett. 2010/sett. 2013. Rich. Campisi O. CIG: XE105AA3A1	4.235,00
2012	31/01/2012	552	1.10	1.1.04.28.	9999.999	COLI IMPIANTI S.R.L.	Manutenzione n. 2 gruppi di continuità e controllo e messa in funzione gruppo elettrogeno n. 12 interventi annuali	3.993,00
2012	04/05/2012	4175	1.01	1.1.04.28.	9999.999	TEAM OFFICE S.R.L.	SERVIZIO DI MANUTENZIONE DELLE SALE INGV DI ROMA - ANNO 2012	3.932,50
2012	09/11/2012	11372	1.05	1.1.04.28.	9999.999	ILLUMINOTECNICA DI TOMASELLI	Acq. materiali per impermeabilizzaz.	3.896,20
2012	09/08/2012	8584	1.01	1.1.04.28.	9999.020	CON.TEL. SRL	MATERIALE DI CONSUMO PER I SERVIZI TECNICI SEDE INGV ROMA	3.712,28
2012	20/03/2012	2557	1.02	1.1.04.28.	9999.999	F.P. ELETTROMECCANICA DI PANICO FRANCESCO	ANNO 2012: MANUTENZIONE ORDINARIA IMPIANTI ELETTRICI SEDI NAPOLI ED ERCOLANO	3.630,00
2012	10/07/2012	7146	1.05	1.1.04.28.	9999.999	Sicon srl	Rinnovo contratto di manutenz. PL	3.587,30
2012	22/06/2012	6441	1.01	1.1.04.28.	9999.999	DI PLACIDO FRANCESCO	INSTALLAZIONE CALDAIA E SISTEMAZIONE IMPIANTO IDRICO	3.388,00
2012	20/07/2012	7771	1.01	1.1.04.28.	9999.020	UNDO ADUNANZA S.r.l.	FORN. N. 50 INTERRUTTORI	3.327,50
2012	26/10/2012	10974	1.01	1.1.04.28.	9999.020	UNDO COOPERATIVA SOCIALE	INTERVENTI PERR SISTEMI DI GESTIONE A BASSO CONSUMO	3.327,50
2012	13/09/2012	9348	1.05	1.1.04.28.	9999.999	CWS Boco Italia SPA	Contratto per fornitura servizio di prodotti igienico sanitario - periodo 01/07/2012 - 30/06/2013	3.197,35
2012	27/01/2012	474	1.02	1.1.04.28.	9999.999	SPERANZA PAOLO	ANNO 2012: MANUTENZIONE	3.025,00
2012	25/10/2012	10939	1.05	1.1.04.28.	9999.999	ILLUMINOTECNICA DI TOMASELLI FRANCESCO	Intervento di riparaz. guasto refrigeratore. Rich. Barone M. CIG:	2.964,50
2012	11/09/2012	9118	1.02	1.1.04.28.	9999.999	F.P. ELETTROMECCANICA DI PANICO FRANCESCO	INSTALLAZIONE DIFFRATTOMETRO LOCALE	2.541,00
2012	16/02/2012	1127	1.02	1.1.04.28.	9999.999	F.P. ELETTROMECCANICA DI	ANNO 2012: CONTRATTO DI	2.420,00
2012	11/09/2012	9119	1.02	1.1.04.28.	9999.999	METAL CHIARO COSTRUZIONI srl di CHIARO SALVATORE	LAVORI PER LOCALE DIFFRATTOMETRO PIANO SEMINTERRATO DI VIA	2.420,00
2012	09/08/2012	8583	1.01	1.1.04.28.	9999.020	CON.NET. S.R.L.	MANUTENZIONE PREVENTIVA DI N. 1 UPS CON DUE INTERVENTI	2.371,60
2012	04/12/2012	12369	1.01	1.1.04.28.	9999.020	CON.NET. S.R.L.	MANUTENZIONI STRAORDINARIE IMPIANTI TECNOLOGICI INGV SEDE	2.238,50
2012	13/09/2012	9297	1.02	1.1.04.28.	9999.999	F.P. ELETTROMECCANICA DI PANICO FRANCESCO	MANUTENZIONE STRAORDINARIA IMPIANTO ELETTRICO SEDE DI VIA DIOCLEZIANO (VERTECHI)	2.190,10
2012	01/02/2012	614	1.02	1.1.04.28.	9999.999	SPERANZA PAOLO	FORNITURA E MESSA IN OPERA CON SMONTAGGIO DELLA VECCHIA POMPA E MONTAGGIO DI UNA POMPA SOMMERSA +	2.129,60
2012	31/12/2012	13088	1.01	1.1.04.28.	9999.020	CON.NET. S.R.L.	SPOSTAMENTO UNITA' IDRONICHE UFFICIO PRESIDENZA	2.129,60
2012	07/12/2012	12521	1.05	1.1.04.28.	9999.999	ILLUMINOTECNICA DI TOMASELLI FRANCESCO	Intervento di riparazione guasto scheda e di sostituzione di regolatore	1.887,60
2012	27/01/2012	463	1.02	1.1.04.28.	9999.999	T.A.E. DI LO CASALE ANGELO	ANNO 2012: MANUTENZIONE	1.815,00
2012	27/07/2012	8107	1.01	1.1.04.28.	9999.020	BIERRE S.R.L.	FORNITURA COMPLETAMENTO ARREDO MAGAZZINO LABORATORIO GEOCHIMICA	1.760,55
2012	06/08/2012	8440	1.05	1.1.04.28.	9999.999	CONIGLIO ANDREA	Realizzazione impianto idrico di irrigazione area verde sede di Catania. Rich. Barone M. CIG: X80046604C	1.748,45
2012	27/11/2012	12053	1.05	1.1.04.28.	9999.999	ILLUMINOTECNICA DI TOMASELLI FRANCESCO	Intervento di potenziamento ed adeguamento termico impianto di climatizzazione - CIG:XE306A7290 -	1.716,99
2012	19/09/2012	9507	1.05	1.1.04.28.	9999.999	Edil Impianti srl	Realizzaz. modifiche ed implementaz. ad impianto elettrico. Rich. Barone M. CIG: X01050D31A	1.702,47
2012	16/02/2012	1124	1.02	1.1.04.28.	9999.999	2C DI CAVAGNA CESARE	ANNO 2012: CONTRATTO DI MANUTENZIONE GRUPPI STATICI	1.694,00

2012	27/11/2012	12062	1.09	1.1.04.28.	9999.999	OTIS SERVIZI S.R.L.	manutenzione obbligatoria ascensore e montacarichi 2012	1.666,02
2012	10/09/2012	9082	1.09	1.1.04.28.	9999.999	A. M. impianti elettrici di Massimiliano Abbate	realizzazione e posa opera muraria + paratia	1.645,60
2012	24/07/2012	7809	1.05	1.1.04.28.	9999.999	N.&G. DI IUDICA G. e TOMASELLI A. S.n.c.	Lavori di manutenzione sede di Nicolosi. Rich. Consoli S. CIG: X1505AA38D	1.573,00
2012	27/06/2012	6660	1.05	1.1.04.28.	9999.999	Elettromeccanica Sebastiano Oddo	Manutenz. straordin. GE di Lipari. Rich. Campisi O. CIG: XED050D2FB	1.568,16
2012	31/12/2012	13089	1.01	1.1.04.28.	9999.020	BONURA S.R.L.	REALIZZAZIONE LOCALE UFFICIO CONTRATTI INGV	1.461,68
2012	24/10/2012	10818	1.09	1.1.04.28.	9999.999	Termo Assistenza	n 1 split dual per ufficio Ponzoni e Bizzarri	1.452,00
2012	09/08/2012	8607	1.01	1.1.04.28.	9999.020	CON.TEL. SRL	MATERIALE DI CONSUMO PER I SERVIZI TECNICI SEDE INGV ROMA	1.387,87
2012	31/12/2012	13090	1.01	1.1.04.28.	9999.020	BONURA S.R.L.	REALIZZAZIONE TRAMEZZO IGNIFUGO PER SUDDIVISIONE	1.299,54
2012	27/01/2012	483	1.02	1.1.04.28.	9999.999	VEGA S.R.L.	ANNO 2012: 3 ANNUALITA' - MANUTENZIONE ORDINARIA PRESIDI ANTINCENDIO SEDE DI NAPOLI ED ERCOLANO	1.277,42
2012	11/10/2012	10376	1.02	1.1.04.28.	9999.999	2C DI CAVAGNA CESARE	RIPARAZIONE UPS AROS	1.270,50
2012	18/04/2012	3596	1.02	1.1.04.28.	9999.999	PIEMME UFFICIO S.N.C.	TENDE PER CENTRO MONITORAGGIO (VERTECHI)	1.185,80
2012	27/07/2012	8103	1.01	1.1.04.28.	9999.020	BIERRE S.R.L.	FORNITURA DI UN ARMADIO IGNIFUGO DI SICUREZZA PER	1.148,29
2012	08/03/2012	2024	1.05	1.1.04.28.	9999.999	Edil Impianti srl	Facchinaggio per pulizia locali e discarica rifiuti. Rich. Cantarero M.	1.113,20
2012	04/07/2012	6894	1.05	1.1.04.28.	9999.999	MERIDIONALE SERVIZI DI TESTA GIUSEPPE	Manutenz. straord. impianto idraulico. Rich. Barone M. CIG:	700,00
2012	31/07/2012	8221	1.01	1.1.04.28.	9999.020	MY PC SRL	UNITA' PC PER UFFICIO PRESIDENZA	680,00
2012	04/09/2012	8828	1.02	1.1.04.28.	9999.999	T.A.E. DI LO CASALE ANGELO	VERIFICHE IMPIANTI ELETTRICI,	665,50
2012	21/09/2012	9587	1.02	1.1.04.28.	9999.999	CAMMAROTA FABRIZIO	INCARICO PROFESSIONALE PER INSTALLAZIONE DIFFRATTOMETRO PANALYTICAL	629,20
2012	04/12/2012	12378	1.01	1.1.04.28.	9999.020	ZUCCHETTI S.P.A.	LETTORE BADGE PER DIPENDENTI INGV PRESSO IL CMCC	572,33
2012	09/08/2012	8611	1.01	1.1.04.28.	9999.020	EFFEROMA	REVISIONE BRACCI PER CANCELLI AUTOMATICI SEDE	567,31
2012	27/01/2012	490	1.02	1.1.04.28.	9999.999	SIDDA SUD S.A.S. DI GENOVESE A.	ANNO 2012: 3 ANNUALITA' - INTERVENTO DI DERATTIZZAZIONE (TRIENNIO)	522,72
2012	27/01/2012	453	1.02	1.1.04.28.	9999.999	MERIDIANA ASCENSORI S.r.l.	ANNO 2012: MANUTENZIONE ORDINARIA ANNUALE	508,20
2012	04/12/2012	12373	1.01	1.1.04.28.	9999.020	PACE UTENSILI S.a.s.	MATERIALE CONSUMO E DPI PER SEDE INGV ROMA	490,01
2012	01/08/2012	8264	1.05	1.1.04.28.	9999.999	MECCIO WALTER	Manutenzione semestrale parco estintori sede di CT/Nicolosi/Cuad. Rich. Barone M. CIG: X29050D319	486,42
2012	13/04/2012	3429	1.09	1.1.04.28.	9999.999	A. M. impianti elettrici di Massimiliano Abbate	pulizia grondaie	484,00
2012	08/06/2012	5744	1.02	1.1.04.28.	9999.999	ROCCO ALFREDO	N. 2 INTERVENTI AL 3° E 4° PIANO STURAGGIO WC E	484,00
2012	27/11/2012	12103	1.01	1.1.04.28.	9999.020	INDUSTRIE UNIBIND S.P.A.	RISTAMPA STEEL BOOK PER 50 PEZZI	478,68
2012	04/12/2012	12371	1.01	1.1.04.28.	9999.020	PACE UTENSILI S.a.s.	MATERIALE CONSUMO SEDE INGV ROMA	467,57
2012	27/07/2012	8098	1.01	1.1.04.28.	9999.999	RANDISI S.r.l.	FORNITURA N.152 CONFEZIONI DI ACQUA MINERALE PRESSO LA	459,80
2012	03/07/2012	6870	1.01	1.1.04.28.	9999.999	CLIM ART S.R.L.	SOSTITUZIONE POMPA PER DISTRIBUTORE ACQUA MENSÀ	447,70
2012	13/09/2012	9294	1.02	1.1.04.28.	9999.999	VEGA S.R.L.	MANUTENZIONE STRAORDINARIA ESTINTORI D'INCENDIO SEDE DI NAPOLI ED ERCOLANO (VERTECHI)	437,77
2012	16/03/2012	2397	1.10	1.1.04.28.	9999.999	BERNARDINI G. SERVIZI ECOLOGICI	N. 4 interventi annuali di manutenzione ordinaria consistenti nella svuotatura della fossa biologica	429,00
2012	14/03/2012	2316	1.01	1.1.04.28.	9999.999	TECNO SICI S.R.L.	MANUTENZIONE ANNUALE	423,50
2012	20/12/2012	12979	1.01	1.1.04.28.	9999.020	OTIS SERVIZI S.R.L.	MANUTENZIONE IMPIANTO	401,11

2012	11/09/2012	9115	1.02	1.1.04.28.	9999.999	F.P. ELETTROMECCANICA DI PANICO FRANCESCO	N. 75 LAMPADINE DA 18 W E N. 25 LAMPADINE DA 36 W SEDE VIA	399,30
2012	14/03/2012	2311	1.01	1.1.04.28.	9999.020	KONE S.P.A.	CANONE DI MANUTENZIONE IMPIANTO N. 10343131 PER LA	369,53
2012	11/09/2012	9113	1.02	1.1.04.28.	9999.999	F.LLI DE PONTE S.R.L.	INTEGRAZIONE RETE	363,00
2012	28/09/2012	9879	1.02	1.1.04.28.	9999.999	ROCCO ALFREDO	SMONTAGGIO E SOSTITUZIONE CASSETTE DI SCARICO VIA	338,80
2012	26/06/2012	6652	1.01	1.1.04.28.	9999.999	DESCOR S.R.L.	RINNOVO LICENZE PER AUTOCAD ANNO 2013	320,65
2012	14/03/2012	2313	1.01	1.1.04.28.	9999.999	TECNOFIRE s.a.s.	FORNITURA E MANUTENZIONE DEI PRESIDI ANTINCENDIO PRESSO LA SEDE INGV DI PORTOVENERE - ANNO 2012	314,60
2012	31/12/2012	13091	1.01	1.1.04.28.	9999.020	MY PC SRL	MATERIALE PER BACK-UP DATI UFF. SERV.TECNICI	310,00
2012	27/11/2012	12099	1.01	1.1.04.28.	9999.020	INTOWN S.P.A.	RIPARAZIONE IPAD DIREZIONE GENERALE	270,00
2012	13/09/2012	9296	1.02	1.1.04.28.	9999.999	ROCCO ALFREDO	LAVORI IMPIANTO IDRAULICO PER INSTALLAZIONE DIFFRATTOMETRO SEDE VIA	242,00
2012	27/07/2012	8097	1.01	1.1.04.28.	9999.999	SIRER snc di A. ESPOSITO e FIGLI	RIPARAZIONE DEL TAGLIAERBA PRESSO LA SEDE INGV DI ROMA	235,35
2012	31/07/2012	8219	1.01	1.1.04.28.	9999.999	UNDO COOPERATIVA SOCIALE	INSTALLAZIONE IMPIANTO DI ILLUMINAMENTO A TUBI A LED PRESSO LA SEDE INGV DI ROMA	181,50
2012	04/12/2012	12344	1.01	1.1.04.28.	9999.999	INTOWN S.P.A.	RIPARAZIONE IPHONE	180,00
2012	22/05/2012	5091	1.01	1.1.04.28.	9999.999	AIR FIRE S.P.A.	RINNOVO CONTRATTO MANUTENZIONE ESTINTORI PRESSO SEDE INGV ROMA AREA	164,56
2012	10/09/2012	9083	1.03	1.1.04.28.	9999.999	RECORD IMPIANTI S.R.L.	controllo per perdita acqua tubature uffici	145,93
2012	24/10/2012	10830	1.02	1.1.04.28.	9999.999	T.A.E. DI LO CASALE ANGELO	SOSTITUZIONE PACCO BATTERIE	145,20
2012	27/07/2012	8131	1.01	1.1.04.28.	9999.999	SB SERVICE DI STEFANO	FORNITURA N.18 BOCCIONI	131,04
2012	20/12/2012	12978	1.01	1.1.04.28.	9999.020	OTIS SERVIZI S.R.L.	LAVORI STRAORDINARI SU ELEVATORE IMP. 54NP3795	103,20
2012	26/03/2012	2758	1.01	1.1.04.28.	9999.999	SB SERVICE DI STEFANO	CONTRATTO DI MANUTENZIONE	63,56
2012	12/11/2012	11435	1.05	1.1.04.28.	9999.999	Elettromeccanica Sebastiano Oddo	Manutenzione ordinaria gruppi elettrogeni	35,00
2012	31/12/2012	13069	1.01	1.1.04.28.	9999.999	ARCOBALENO S.n.c. di MOROSINI MARIO	INTEGRAZIONE BUONO N.4721/2011 DELLA DITTA ARCOBALENO	21,00
2012	19/09/2012	9887	1.05	1.1.04.28.	9999.999	PALMIGIANO MARIO FORTUNATO	Canone per servizio annuale di manutenzione lavori di falegnameria	18,00
2011	15/09/2011	9081	1.01	1.1.04.28.	9999.999	FASTWEB S.p.A.	SPOSTAMENTO COLLEGAMENTI SPC E NUOVO ADM PER SEDE	24.000,00
2011	13/12/2011	13127	1.05	1.1.04.28.	9999.999	Neri srl	Lavori di ristrutturaz. servizio igienico donne sede Piazza Roma. Rich.	14.181,20
2011	24/11/2011	12196	1.01	1.1.04.28.	9999.999	ARCOBALENO S.n.c. di MOROSINI MARIO	MESSA A NORMA STAZIONI SISMICHE DELLA RETE	5.251,40
2011	31/12/2011	14262	1.02	1.1.04.28.	9999.999	EUROGARDEN	2 ANNUALITA': INTERVENTO	4.799,98
2011	19/10/2011	10591	1.01	1.1.04.28.	9999.999	GEA S.R.L.	SERVIZIO DI PULIZIA E SANIFICAZIONE UNITA' DI	4.356,00
2011	09/09/2011	8826	1.05	1.1.04.28.	9999.999	Elettromeccanica Sebastiano Oddo	Contratto manutenzione gruppi elettrogeni	4.200,00
2011	12/05/2011	4721	1.01	1.1.04.28.	9999.999	ARCOBALENO S.n.c. di MOROSINI MARIO	INTERVENTO PER REALIZZAZIONE IMPIANTI ELETTRICI STAZIONI SISMICHE:	2.520,00
2011	31/12/2011	13963	1.05	1.1.04.28.	9999.999	ILLUMINOTECNICA DI TOMASELLI	Sostituz. gas refrigerante. Rich.	2.178,00
2011	06/09/2011	8652	1.05	1.1.04.28.	9999.999	PALMIGIANO MARIO FORTUNATO	Servizio di manutenzione-falegnameria	2.160,00
2011	08/11/2011	11307	1.01	1.1.04.28.	9999.999	GEA S.R.L.	SOSTITUZIONE LIVELLOSTATI MAGNETICI E DOTAZIONE COLONNINE DI LIVELLO	1.972,30
2011	28/07/2011	7894	1.01	1.1.04.28.	9999.999	INFORMA S.R.L.	CORSO DI FORMAZIONE PER DIRIGENTI E PREPOSTI	1.950,00
2011	08/11/2011	11310	1.01	1.1.04.28.	9999.999	BONURA S.R.L.	MODIFICA CABINA DI REGISTRAZIONE LAB.	1.398,00
2011	24/11/2011	12206	1.01	1.1.04.28.	9999.999	ARCOBALENO S.n.c. di MOROSINI MARIO	MESSA A NORMA STAZIONI SISMICHE DELLA RETE	1.324,95
2011	29/12/2011	13798	1.02	1.1.04.28.	9999.999	F.LLI DE PONTE S.R.L.	MANUTENZIONE ORD. ANNUALE	907,50
2011	31/12/2011	13896	1.05	1.1.04.28.	9999.999	TELESERVICE	Servizio di manutenzione impianti telefonici periodo 15/09/2011-	907,50

2011	31/12/2011	13895	1.05	1.1.04.28.	9999.999	TELESERVICE	Servizio di manutenzione impianti	900,00
2011	25/02/2011	1619	1.01	1.1.04.28.	9999.999	CARLONI ROMOLO	MESSA IN SICUREZZA STAZIONI SISMICHE DELLA RSN	870,00
2011	29/11/2011	12340	1.01	1.1.04.28.	9999.999	TRUNCALI ENZO	MATERIALE ELETTRICO PER POSA IN OPERA STAZIONE	842,23
2011	24/11/2011	12205	1.01	1.1.04.28.	9999.999	ARCOBALENO S.n.c. di MOROSINI MARIO	MESSA A NORMA DI N. 3 SITI DELLA RETE NAZIONALE	726,00
2011	19/12/2011	13499	1.05	1.1.04.28.	9999.999	I.T.R. srl	Ampliamento impianto rete	620,73
2011	31/08/2011	8445	1.05	1.1.04.28.	9999.999	MERIDIONALE SERVIZI DI TESTA GIUSEPPE	Manutenzione impianti idrico-sanitari sede Catania, CUAD e Nicolisi. Rich.	550,00
2011	24/11/2011	12162	1.03	1.1.04.28.	9999.999	REORDER S.r.l.	manutenzione condizionatore sala server	544,50
2011	31/12/2011	14206	1.09	1.1.04.28.	9999.999	A. M. impianti elettrici di Massimiliano Abbate	manutenzione ordinaria e riprogrammazione centralino telefonico	447,70
2010	27/12/2010	15938	1.01	1.1.04.28.	9999.999	DG EDIL COSTRUZIONI	MESSA IN SICUREZZA DELLA RAMPA DI ACCESSO AL PIAZZALE	11.040,00
2010	31/03/2010	3462	1.05	1.1.04.28.	9999.999	I.T.R. srl	Realizzazione punti rete 2 piano.	2.160,00
2010	28/06/2010	8010	1.09	1.1.04.28.	9999.999	Curioni Stefano	adempimenti per il rilascio del certificato di prevenzione incendi biblioteca	1.372,80
2009	03/12/2009	15604	1.05	1.1.04.28.	9999.999	ILLUMINOTECNICA DI TOMASELLI FRANCESCO	Adeguamento impianto elettrico. Barone M.	660,00
				1.1.04.28.				552.766,37
2012	27/03/2012	2794	1.02	1.1.04.29.	9999.999	Diversi	CONS. LIB. PROF. : (MESI 12) "VISITE GUIDATE PRESSO MUSEO VULCANOLOGICO DI	58.296,64
2012	08/11/2012	11288	1.09	1.1.04.29.	9999.999	GIUNTI PROGETTI EDUCATIVI S.R.L.	ristampa opuscoli di formazione informazione Giunti	20.581,60
2012	20/11/2012	11825	1.09	1.1.04.29.	9999.999	CONUNGIOCO SOCIETA' COOPERATIVA SOCIALE	progettazione e realizzazione n 8 postazioni in duplice copia Tutti giù per terra	17.000,00
2012	03/08/2012	8669	1.09	1.1.04.29.	9999.999	CONUNGIOCO SOCIETA' COOPERATIVA SOCIALE	aggiornamento percorso interattivo Tutti giù per terra	15.000,00
2012	20/12/2012	13009	1.09	1.1.04.29.	9999.999	Formicablu srl	piattaforma online coordinamento attività educative edurisk	9.980,00
2012	08/11/2012	11287	1.09	1.1.04.29.	9999.999	Formicablu srl	ristampa 10.000 copie DVD "non chiamarmi terremoto" versione multilingua	6.606,60
2012	03/07/2012	6866	1.01	1.1.04.29.	9999.030	AMADEUS Industria Poligrafica Europea S.r.l.	N. 5000 COPIE CALENDARIO 2013	5.687,00
2012	05/10/2012	10175	1.01	1.1.04.29.	9999.030	OPERA CITATA soc. coop a r.l.	N. 1000 SHOPPER GENOVA 2012	4.356,00
2012	19/12/2012	12953	1.02	1.1.04.29.	9999.999	RECOGNIFORM TECHNOLOGIES	PROGETTAZIONE E SVILUPPO	4.323,33
2012	19/12/2012	12963	1.01	1.1.04.29.	9999.180	FORNI FRANCESCA	RIMBORSO SPESE PER ATTIVITA' SVOLTE C/O I CENTRI OPERATIVI DI VULCANO	2.213,86
2012	22/02/2012	1355	1.01	1.1.04.29.	9999.130	ASSOCIAZIONE CULTURALE	CONTRATTO DI PRESTAZIONE	2.100,00
2012	09/10/2012	10260	1.01	1.1.04.29.	9999.030	ROTOFORM s.r.l.	MATERIALE PER ALLESTIMENTO LABORATORIO VULCANICO -	1.989,24
2012	07/02/2012	749	1.01	1.1.04.29.	9999.030	MICCO ELIO	LAVORI DI ALLESTIMENTO SCENOGRAFIA GEYSER PRESSO SEDE INGV ROMA	1.839,20
2012	20/12/2012	12970	1.02	1.1.04.29.	9999.999	AUTOSERVIZI MERIDIONALI S.R.L.	NOLEGGIO N. 2 AUTOBUS PER	1.811,00
2012	19/12/2012	12965	1.01	1.1.04.29.	9999.180	MELE DANIELA	RIMBORSI SPESE PER ATTIVITA' SVOLTE C/O I CENTRI OPERATIVI DI VULCANO E STROMBOLI	1.303,53
2012	20/12/2012	12975	1.02	1.1.04.29.	9999.999	MP2 DI PASQUALE MAESTRO S.A.S.	ARCHIVIAZIONE DATI SU CD COMPLETI DI STAMPA SU CD E	1.089,00
2012	16/02/2012	1110	1.02	1.1.04.29.	9999.999	PROGETTO S.R.L.	PUBBLICAZIONE PAGINA SU GUIDA "MUSEI D'ITALIA 2012/2013" TOURING CLUB (DI VITO)	1.064,80
2012	22/11/2012	11946	1.02	1.1.04.29.	9999.999	AUTOSERVIZI MERIDIONALI S.R.L.	NOLEGGIO AUTOBUS GT PER ESCURSIONI E VISITE AL	930,00
2012	19/12/2012	12961	1.01	1.1.04.29.	9999.180	TAMBURELLO GIANCARLO	RIMBORSO SPESE PER ATTIVITA' SVOLTE C/O I CENTRI OPERATIVI DI VULCANO	922,35
2012	19/12/2012	12962	1.01	1.1.04.29.	9999.180	SULPIZIO ROBERTO	RIMBORSO SPESE PER ATTIVITA' SVOLTE C/O I CENTRI OPERATIVI DI VULCANO	757,33

2012	05/06/2012	5585	1.01	1.1.04.29.	9999.030	CARRUBBA ROBERTO BRUNO	SPEAKERAGGIO FILMATI DI Cd con stampe cover e masterizzazione per gli Abstracts della conferenza Rittmann 2012 - Prop. Cascone - Cig: X9E06A7298	750,00
2012	04/12/2012	12363	1.05	1.1.04.29.	9999.999	Print & Store s.r.l.		713,90
2012	03/12/2012	12273	1.09	1.1.04.29.	9999.999	CAMASSI ROMANO DANIELE	Liquid. miss. di R. Camassi a Suzzara e Potenza del 20-23/11/'12 (F. Ist. - Camassi)	475,02
2012	28/12/2012	13023	1.09	1.1.04.29.	9999.999	ERCOLANI EMANUELA	Liquid. miss. di E. Ercolani a Potenza e Lauria del 20-23/11/'12 (F. Ist.)	429,60
2012	19/12/2012	12960	1.01	1.1.04.29.	9999.180	TAMBURELLO GIANCARLO	RIMBORSO SPESE PER ATTIVITA'	391,07
2012	26/03/2012	2727	1.01	1.1.04.29.	9999.030	BIBBI BAR CAPUTO BARBARA	COFFEE BREAK PER EVENTO	338,80
2012	01/08/2012	8305	1.01	1.1.04.29.	9999.180	DI VIRGILIO & PARTNERS SRL	FORNITURA DI UNA TARGA	235,95
2012	28/12/2012	13026	1.09	1.1.04.29.	9999.999	ERCOLANI EMANUELA	Liquid. miss. di E. Ercolani a Matera del 6-7/12/'12 (F. Ist. - Camassi)	230,40
2012	28/12/2012	13025	1.09	1.1.04.29.	9999.999	CAMASSI ROMANO DANIELE	Liquid. miss. di R. Camassi a Rionero del Vulture del 20-23/11/'12	219,00
2012	03/12/2012	12265	1.09	1.1.04.29.	9999.999	CAMASSI ROMANO DANIELE	Liquid. miss. di R. Camassi a Roma	216,50
2012	28/12/2012	13024	1.09	1.1.04.29.	9999.999	ERCOLANI EMANUELA	Liquid. miss. di E. Ercolani a Ferrara, Crevalcore, S. Felice S. Panaro, Novi	132,00
2012	28/12/2012	13027	1.09	1.1.04.29.	9999.999	CAMASSI ROMANO DANIELE	Liquid. miss. di R. Camassi a Roma del 5/12/'12 (F. Ist. - Camassi)	119,00
2012	20/12/2012	12972	1.09	1.1.04.29.	9999.999	ERCOLANI EMANUELA	Liquid. miss. di E. Ercolani a Ferrara del 12-15/11/'12 (F. Ist. - Camassi)	55,30
2012	07/12/2012	12533	1.09	1.1.04.29.	9999.999	CAVALIERE ADRIANO	Liquid. miss. di A. Cavaliere a Finale	53,00
2012	28/12/2012	13022	1.09	1.1.04.29.	9999.999	CAMASSI ROMANO DANIELE	Liquid. miss. di R. Camassi a S.	44,00
2012	03/12/2012	12268	1.09	1.1.04.29.	9999.999	CAMASSI ROMANO DANIELE	Liquid. miss. di R. Camassi a S. Agostino e S. Felice S. Panaro del 13-14/11/'12 (F. Ist. - Camassi)	42,02
2012	31/12/2012	13084	1.09	1.1.04.29.	9999.999	ERCOLANI EMANUELA	Liquid. miss. di E. Ercolani a	27,50
2012	03/12/2012	12270	1.09	1.1.04.29.	9999.999	CAMASSI ROMANO DANIELE	Liquid. miss. di R. Camassi a Ferrara	24,00
2012	12/11/2012	11434	1.05	1.1.04.29.	9999.999	EUROGRAF PRINT SOLUTIONS	Adesivi	2,60
2010	23/12/2010	15891	1.02	1.1.04.29.	9999.999	CAPWARE	N.40 OCCHIALI 3D STEROSOPICI + ALTRI CON SISTEMA	4.398,00
2010	02/12/2010	14626	1.01	1.1.04.29.	9999.030	SYSTEM GRAPHIC S.R.L.	N. 500 DVD CON LABEL A 4 COLORI - DUPLICAZIONE IN SERIE FILMATO "UN ANNO DAL TRAGICO TERREMOTO"	1.524,60
2010	22/11/2010	14039	1.05	1.1.04.29.	9999.999	EUROGRAF PRINT SOLUTIONS	Adesivi varie misure	312,00
				1.1.04.29.				168.585,74
2012	31/12/2012	13128	1.01	1.2.01.01.	9999.999	PERSONALE INGV	da pagare esercizio successivo	14.845,00
2011	31/12/2011	14322	1.01	1.2.01.01.	9999.999	PERSONALE INGV	Saldo 2011	43.995,00
				1.2.01.01.				58.840,00
2012	06/12/2012	12446	1.05	1.2.03.02.	9999.999	Azienda Sanitaria Prov.le di Catania	Visite fiscali domiciliari	25,82
				1.2.03.02.				25,82
2012	28/11/2012	12211	1.01	1.2.04.01.	9999.999	AMA S.P.A.	TARSU SEDE INGV ANNI 2004/2009	61.464,33
2012	07/06/2012	5732	1.01	1.2.04.01.	9999.999	ASM IMPORT SRL	IVA 25% SU MAGNETOMETRO LEMIO25 RIF. B.N. 13747/11 SEZ. RM 2 - DITTA LVIV CENTRE....	3.846,40
2012	19/09/2012	9529	1.01	1.2.04.01.	9999.999	ASM IMPORT SRL	SDOGANAMENTO MERCE CNT (RIF. ORD. 7145/12)	945,59
2012	07/06/2012	5733	1.01	1.2.04.01.	9999.999	ASM IMPORT SRL	IVA 25% SU B.N. 14145/11 SEZ. RM2 - DITTA PRINCETON	300,00
				1.2.04.01.				66.556,32
2012	31/12/2012	13167	1.01	1.2.05.01.	9999.999	DIVERSI	ARROTONDAMENTO 2013	3,40
				1.2.05.01.				3,40
2012	12/10/2012	10427	1.01	2.1.01.01.	9999.999	GEA S.R.L.	CORRISPETTIVO PER LA	871.064,09
				2.1.01.01.				871.064,09
2012	24/10/2012	10850	1.06	2.1.02.01.	9999.999	HARPA ITALIA S.R.L.	MATERIALE INFORMATICO PER	124.924,36
2012	08/11/2012	11310	1.08	2.1.02.01.	9999.999	R1 S.p.A.	Materiale acquistato in gara - switch	84.189,38
2012	27/11/2012	12083	1.09	2.1.02.01.	9999.999	A. M. impianti elettrici di Massimiliano Abbate	gruppo di continuità UPS per il CED	37.933,50
2012	10/07/2012	7144	1.08	2.1.02.01.	9999.999	Diversi	Digitalizzatori Rich. Govoni A.	29.305,53
2012	21/09/2012	9602	1.07	2.1.02.01.	9999.999	Diversi	Magnetometro vettoriale Fluxgate per attività di ricerca UF RIDGE (A.	20.345,00
2012	06/04/2012	3139	1.05	2.1.02.01.	9999.999	VoiSmart srl	Acq. telefoni VOIP per personale. Rich. La Via M. CIG: X9203FAE63	19.345,96
2012	25/09/2012	9742	1.07	2.1.02.01.	9999.999	AGILENT TECHNOLOGIES ITALIA S.P.A.	Analizzatore da utilizzare come spettrometro per ricevitori	16.964,80
2012	26/03/2012	2724	1.06	2.1.02.01.	9999.999	HARPA ITALIA S.R.L.	3 SERVER HP + SCHEDA	15.996,20

2012	02/10/2012	10003	1.08	2.1.02.01.	9999.999	STORELINK S.R.L.	Sottosistema di Storage Arena FC (ArenaSS-6601-R/48) Rich. Badiali L.	15.347,64
2012	02/07/2012	6778	1.07	2.1.02.01.	9999.999	TELESUB LANTERNA SNC	Cavo per magnetometro SeaSpy e Kit di gestione (C. Carmisciano)	15.185,50
2012	05/09/2012	8879	1.05	2.1.02.01.	9999.999	P.O.S. Data System srl	Acq. materiale completamento sistema video SO. Rich. Reitano D. CIG: X2B05AA399	14.583,77
2012	21/09/2012	9600	1.07	2.1.02.01.	9999.999	AGEOTEC SRL	Thrusters per Rov per imbarcazione da Ingv denominata Big One	12.100,00
2012	06/09/2012	8957	1.07	2.1.02.01.	9999.999	SEPTENTRIO NV/SA	Ricevitore GNSS per acquisizione dei parametri ionosferici nell'ambito	12.028,47
2012	18/10/2012	10659	1.04	2.1.02.01.	9999.999	Megapixel Systems	Telecamera U.V. (Prototipi per monit. gas vulcanici)	10.628,64
2012	14/09/2012	9390	1.02	2.1.02.01.	9999.999	F.P. ELETTROMECCANICA DI PANICO FRANCESCO	UPS PER SPETTROMETRO DI MASSA (CALIRO)	6.655,00
2012	19/10/2012	10680	1.01	2.1.02.01.	9999.030	SYSTEMAX ITALY S.r.l.	ACQUISTO DI PRODOTTI INFORMATICI NECESSARI PER LA MOSTRA SULLA	5.990,33
2012	20/06/2012	6346	1.01	2.1.02.01.	9999.050	HARPA ITALIA S.R.L.	SERVER HP NECESSARIO PER AMPL.TO SERVER "BCK" DEL CED	5.487,35
2012	20/09/2012	9567	1.10	2.1.02.01.	9999.999	TESENE SRL	n. 2 sRX services gateway (Juniper)	5.190,90
2012	18/10/2012	10660	1.01	2.1.02.01.	9999.050	HARPA ITALIA S.R.L.	N. 2 HP SERVER DL385G7	5.057,80
2012	26/09/2012	9826	1.07	2.1.02.01.	9999.999	REFRACTION TECHNOLOGY,INC.	Datalogger Reftek 130B da	4.839,00
2012	18/10/2012	10650	1.04	2.1.02.01.	9999.999	GENERALMAC DI FEDERICO CALI'	Braccio oscillante per completamento attrezzatura	4.755,05
2012	26/09/2012	9827	1.07	2.1.02.01.	9999.999	KENDA ELECTRONIC SYSTEM Ltd.	Convertitore AD24 bit con accessori per l'oss. di L'Aquila	4.719,00
2012	03/10/2012	10075	1.05	2.1.02.01.	9999.999	DELL S.P.A.	Acq. materiale per rete magnetica e gravimetrica. Rich. Sicali A. CIG: X2E065A355	3.531,99
2012	28/09/2012	9884	1.06	2.1.02.01.	9999.160	MY PC SRL	MATERIALE INFORMATICO	3.493,00
2012	19/09/2012	9543	1.01	2.1.02.01.	9999.060	STORELINK S.R.L.	SISTEMA DI STORAGE PER ARCHIVIAZIONE E SALVATAGGIO	3.025,00
2012	14/09/2012	9366	1.01	2.1.02.01.	9999.030	BAGNETTI SRL	N. 1 COMPUTER PORTATILE E DUE PACCHETTI SOFTWARE	3.018,36
2012	17/10/2012	10623	1.08	2.1.02.01.	9999.999	Eurome Srl	2 pc e 2 monitor Rich. Devoti R.	2.992,23
2012	08/10/2012	10192	1.07	2.1.02.01.	9999.999	F.E.R.T. SNC	Server per sviluppo elaborazione dati ionosferici e geomagnetici (V.Romano)	2.928,20
2012	31/05/2012	5506	1.07	2.1.02.01.	9999.999	AGICO S.R.O.	Accessori per misuratore di suscettività magnetica e per magnetometro Agico (A. Winkler)	2.604,00
2012	19/07/2012	7678	1.01	2.1.02.01.	9999.050	HARPA ITALIA S.R.L.	SCHEDA VIDEO TESLA C2075 PER SVILUPPO CALCOLO	2.420,00
2012	26/06/2012	6623	1.07	2.1.02.01.	9999.999	HARPA ITALIA S.R.L.	Tv LED 3d con kit occhiali 3D per allestimento Museo Geofisico di Duronia	2.418,79
2012	30/08/2012	8795	1.01	2.1.02.01.	9999.060	MY PC SRL	n. 2 pc desktop per il Direttore Generale e sua assistente	2.330,00
2012	09/05/2012	4426	1.05	2.1.02.01.	9999.999	ILLUMINOTECNICA DI TOMASELLI	Acq. climatizzatore per CUAD. Rich.	2.323,20
2012	10/10/2012	10286	1.06	2.1.02.01.	9999.999	INTOWN S.P.A.	iMac di L.Cucci	2.245,00
2012	17/09/2012	9418	1.05	2.1.02.01.	9999.999	MISURANDO S.R.L.	Acq. datalogger per manutenz. rete Flame Stromboli. Rich. Giammanco	2.178,00
2012	30/08/2012	8796	1.01	2.1.02.01.	9999.060	INTOWN S.P.A.	portatile Macbook per il Direttore Generale	2.153,80
2012	03/10/2012	10074	1.05	2.1.02.01.	9999.999	Ambrogio Moro spa	Acq. modulo fotovoltaico per rete magnetica e gravimetrica. Rich.	2.141,98
2012	21/06/2012	6406	1.01	2.1.02.01.	9999.030	INTOWN S.P.A.	ACQUISTO N. 1 iMAC 27 E N. 1 APPLICARE PROTECTION PLAN	2.094,00
2012	01/10/2012	9964	1.05	2.1.02.01.	9999.999	F2F CATANIA SRL	Fornitura per rete magnetica e gravimetrica. Rich. Sicali A. CIG:	2.053,42
2012	08/10/2012	10190	1.08	2.1.02.01.	9999.999	INTOWN S.P.A.	MacBook Rich. Mazza S.	1.908,00
2012	01/10/2012	9963	1.05	2.1.02.01.	9999.999	TESEO S.R.L.	Fornitura per rete magnetica e	1.706,10
2012	12/10/2012	10408	1.02	2.1.02.01.	9999.999	TECNO. EL S.R.L.	SENSORE DI VELOCITA' E	1.662,54

2012	03/10/2012	10056	1.06	2.1.02.01.	9999.999	SYSTEMAX ITALY S.r.l.	DELL OPTIPLEX 9010	1.648,85
2012	25/10/2012	10940	1.05	2.1.02.01.	9999.999	TESEO S.R.L.	Sistemi di trasmissione per staz. video Stromboli. Rich. Pecora E.	1.603,25
2012	10/07/2012	7165	1.01	2.1.02.01.	9999.060	HARPA ITALIA S.R.L.	PC FISSO E PORTATILE IN DOTAZIONE AL DOTT. G. TORRE	1.512,50
2012	27/06/2012	6659	1.05	2.1.02.01.	9999.999	Ambrogio Moro spa	Regolatori di carica per sistemi fotovoltaici. Rich. Rossi M. CIG: X9D050D2FD	1.462,67
2012	19/07/2012	7681	1.01	2.1.02.01.	9999.060	HARPA ITALIA S.R.L.	PORTATILE DA UTILIZZARE COME CONSOLLE REMOTA PER AMM.NE DEI SERVER	1.452,00
2012	24/05/2012	5216	1.06	2.1.02.01.	9999.999	HARPA ITALIA S.R.L.	Stampante HP Color	1.415,70
2012	12/07/2012	7319	1.01	2.1.02.01.	9999.030	HARPA ITALIA S.R.L.	N. 1 HP NOTEBOOK MOD. FOLIO 13 IN DOTAZIONE ALLA DOTT.SSA	1.387,87
2012	12/09/2012	9255	1.06	2.1.02.01.	9999.999	MY PC SRL	COMPUTER + ACCESSORI	1.370,00
2012	10/09/2012	9068	1.08	2.1.02.01.	9999.999	MY PC SRL	Pc Assemblato Rich. Musacchio M.	1.335,00
2012	09/10/2012	10261	1.07	2.1.02.01.	9999.999	SYSTEMAX ITALY S.r.l.	Personal computer e monitor per postazione di lavoro del Dott. J Dinares	1.255,13
2012	10/09/2012	9045	1.01	2.1.02.01.	9999.030	INTEGRATION SYSTEM	ACQUISTO PRODOTTI FOTOGRAFICI	1.183,38
2012	25/10/2012	10938	1.05	2.1.02.01.	9999.999	ILLUMINOTECNICA DI TOMASELLI FRANCESCO	Fornitura e posa in opera impianto di climatizzaz. stanza R.15. Rich.	1.177,69
2012	12/09/2012	9270	1.01	2.1.02.01.	9999.050	MY PC SRL	TABLET IN DOTAZIONE AL DR. TACCETTI PER APPLICAZIONI OSSERV. DURONIA	1.105,00
2012	25/07/2012	7881	1.01	2.1.02.01.	9999.050	STORELINK S.R.L.	FORNITURA DI UN SOTTOSISTEMA NAS PER	1.084,16
2012	11/10/2012	10338	1.05	2.1.02.01.	9999.999	Multicom srl	Acq. radome e dual pol 20dBi disch	1.046,65
2012	07/03/2012	1966	1.05	2.1.02.01.	9999.999	F2F CATANIA SRL	Acq. portatile per Barberi G. Rich. Amore M. CIG: X1202F539A	974,79
2012	08/02/2012	812	1.05	2.1.02.01.	9999.999	F2F CATANIA SRL	Acq. notebook per ufficio logistica e infrastrutture. Rich. Saraceno B. CIG:	964,79
2012	19/09/2012	9536	1.01	2.1.02.01.	9999.060	NADA 2008 S.R.L.	SCANNER PER GESTIONE	943,80
2012	31/12/2012	13158	1.08	2.1.02.01.	9999.999	GURALP SYSTEMS LIMITED	Integrazione ordine n. 15943 del	896,28
2012	10/07/2012	7079	1.05	2.1.02.01.	9999.999	F2F CATANIA SRL	Acq. tablet. Rich. Cantarero M. CIG:	895,01
2012	14/06/2012	6038	1.06	2.1.02.01.	9999.170	MY PC SRL	GARMIN + ACCESSORI	835,00
2012	12/09/2012	9267	1.01	2.1.02.01.	9999.060	HARPA ITALIA S.R.L.	N. 1 PC HP CON RELATIVA ESTENSIONE DI GARANZIA IN DOTAZIONE ALLA SIG.RA MARIA	810,70
2012	10/10/2012	10308	1.01	2.1.02.01.	9999.020	INTOWN S.P.A.	ACQUISTO IPAD 4GWI-FI 64GB BLACK	799,00
2012	19/07/2012	7683	1.01	2.1.02.01.	9999.060	HARPA ITALIA S.R.L.	STAMPANTE LASERJET COLOR IN DOTAZIONE AL DOTT. TULLIO	794,97
2012	21/05/2012	4963	1.07	2.1.02.01.	9999.999	MISCO S.P.A.	2 PC, Stampante HP, Hard Disk Scanner per il personale	776,40
2012	19/09/2012	9508	1.05	2.1.02.01.	9999.999	RS COMPONENTS S.P.A.	Acq. modem per rete magnetica e	750,32
2012	24/10/2012	10810	1.07	2.1.02.01.	9999.999	PROFESSIONE SPORT S.R.L.	GPS per attività di campagna e di campionamento per ricerche di Paleomagnetismo (Sagnotti)	588,06
2012	12/09/2012	9269	1.01	2.1.02.01.	9999.060	HARPA ITALIA S.R.L.	N. 1 NOTEBOOK HP IN DOTAZIONE ALLA SIG.RA SILVANA TUCCI	551,76
2012	05/09/2012	8882	1.05	2.1.02.01.	9999.999	TERRANOVA SRL	Acq. materiale per laboratorio GPS. Rich. Saraceno B. CIG:	433,79
2012	24/07/2012	7830	1.01	2.1.02.01.	9999.060	NADA 2008 S.R.L.	FORNITURA DI UNA ETICHETTATRICE INTERMEC PF8T PER GESTIONE PROTOCOLLO INFORMATICO PRESSO ING.VI DI PISA	356,95
2012	29/10/2012	11008	1.05	2.1.02.01.	9999.999	Terranova Guido & C	Acq. compressore per travasare l'elio. Rich. Coltelli M. CIG:	350,90

2012	12/07/2012	7237	1.10	2.1.02.01.	9999.999	COMPUTER TEAM	N. 1 personal computer per il micromill	342,43
2012	31/12/2012	13111	1.07	2.1.02.01.	9999.999	ASM IMPORT SRL	Operazioni doganali per l'importazione di un oscillatore della	324,95
2012	23/10/2012	10759	1.07	2.1.02.01.	9999.999	SYSTEMAX ITALY S.r.l.	Monitor LED 24 per postazione di lavoro del Dott. F. Masci	237,68
2012	30/11/2012	12256	1.01	2.1.02.01.	9999.060	MY PC SRL	N. 1 SCANNER SAMSUNG IN	235,00
2012	31/12/2012	13086	1.01	2.1.02.01.	9999.050	MAC 2023	FAX/MULTIFUNZIONE LASER	139,00
2012	06/06/2012	5665	1.01	2.1.02.01.	9999.030	MISCO S.P.A.	STAMPANTE LASER CANON I-SENSE LBP 6000	69,71
2011	16/12/2011	13311	1.05	2.1.02.01.	9999.999	NANOMETRICS SEISMOLOGICAL INSTRUMENTS INC	Strumentaz. per staz. sismica rete permanente e rete mobile. Rich. Di	37.200,00
2011	11/04/2011	3368	1.01	2.1.02.01.	9999.050	NSA S.r.l.	INSTALLAZIONE E CONFIGURAZIONE SERVER REVERSE PROXY HP DL380G7 PER WWW.INGV.IT E PORTALE.INGV.IT	9.180,00
2011	16/06/2011	6118	1.07	2.1.02.01.	9999.999	GURALP SYSTEMS LIMITED	Accelerometro per sismometro a larga banda per oss. Geostar	5.900,98
2011	31/12/2011	14160	1.05	2.1.02.01.	9999.999	F2F CATANIA SRL	Acq. pc per elaboraz. dati sismo-vulcanici. Rich. Montalto D. CIG:	2.023,19
2010	27/12/2010	15943	1.08	2.1.02.01.	9999.999	GURALP SYSTEMS LIMITED	Sensori in titanio Rich. D'Anna G.	22.228,50
2010	10/11/2010	13472	1.05	2.1.02.01.	9999.999	Grad srl	stazione per acquisizione e trasmissione wireless di dato	11.640,00
2009	29/09/2009	12047	1.07	2.1.02.01.	9999.999	GURALP SYSTEMS LIMITED	Sismometro a larga banda e accelerometro per osservatori sottomarini di tipo Geostar	31.150,00
2009	22/09/2009	11649	1.05	2.1.02.01.	9999.999	OFFICE CENTER TRINGALE	PC +monitor per la stazione Montagnola, Sala Operativa,	9.936,00
2008	08/11/2008	14577	1.05	2.1.02.01.	9999.999	S.C.S Controlli e Sistemi srl	realizzazione astazione infrasonica Motagnola	2.581,20
2004	26/01/2004	1040400044	1.04	2.1.02.01.	9999.999	ANALYTICAL PRECISION PRODUCTS LIMITED	Impegno importato	37.812,62
				2.1.02.01.				723.564,42
2012	13/09/2012	9292	1.04	2.1.02.03.	9999.999	EFFECI S.R.L.	Rimorchio trasporto auto e gancio traino da adibire al mov. della	4.912,60
				2.1.02.03.				4.912,60
2012	27/07/2012	8158	1.07	2.1.02.05.	9999.999	DI VIRGILIO & PARTNERS SRL	Totem ellittici, pannelli e schermo per proiezioni per allestimento Museo di	5.687,00
2012	27/07/2012	8133	1.01	2.1.02.05.	9999.999	BIERRE S.R.L.	INTEGRAZIONE ARREDI AMMINISTRAZIONE CENTRALE	2.181,63
2012	20/07/2012	7767	1.01	2.1.02.05.	9999.999	BIERRE S.R.L.	ARREDO SPECIALE PER CIANCHINI D. LGS. 81/08	1.625,03
2012	15/06/2012	6105	1.01	2.1.02.05.	9999.999	BIERRE S.R.L.	ARREDI PER LA STANZA DEL SIG. DE SIMONE S.	1.334,63
2012	15/06/2012	6104	1.01	2.1.02.05.	9999.999	MISCO S.P.A.	SEDIE DA UFFICIO IN DOTAZIONE ALL'UFF. PROTOCOLLO PER I SIGG. BIANCHI, ARGENZIANO,	1.259,52
2012	08/10/2012	10184	1.08	2.1.02.05.	9999.999	SYSTEMAX ITALY S.r.l.	Notebook HP Rich. Bono A.	1.176,83
2012	20/07/2012	7765	1.01	2.1.02.05.	9999.999	BIERRE S.R.L.	SCAFFALATURE MAGAZZINO MISSORI	974,00
2012	27/07/2012	8100	1.01	2.1.02.05.	9999.030	BIERRE S.R.L.	FORNITURA N.4 SGABELLI PER LABORATORIO SERVIZI TECNICI	745,36
2012	10/04/2012	3195	1.01	2.1.02.05.	9999.999	BIERRE S.R.L.	ACQUISTO LIBRERIA PER SEGRETERIA D.G.	732,05
2012	20/07/2012	7768	1.01	2.1.02.05.	9999.999	BIERRE S.R.L.	PICCOLO MOBILE STANZA TACCETTI	508,20
2012	20/07/2012	7773	1.01	2.1.02.05.	9999.999	BIERRE S.R.L.	MENSOLE E CASSETTINO STANZA PROTO-MENNELLA	335,00
2012	20/04/2012	3741	1.01	2.1.02.05.	9999.999	L'UFFICIO di MARIO PECCHIOLI	N. 2 CALCOLATRICI OLIVETTI LOGOS 912	193,60
2012	04/12/2012	12354	1.01	2.1.02.05.	9999.999	BIERRE S.R.L.	PENISOLA PER SCRIVANIA MARIA PUPPIO	142,78
				2.1.02.05.				16.895,63
2012	21/09/2012	9601	1.02	2.1.02.06.	9999.999	EBSCO ITALIA	ABBONAMENTI 2013: AMERICAN MINERALOGIST (PRINT + ON	1.015,05

2012	12/03/2012	2085	1.01	2.1.02.06.	9999.030	LIBON THE BOOK E.S. BURIONI RICERCHE BIBLOG. SRL	ACQUISTO LIBRI BIBLIOTECA INGV	497,56
2012	07/06/2012	5707	1.04	2.1.02.06.	9999.999	D.E.A. S.P.A. LIBRERIE INTERNAZIONALI	Monografie per biblioteca	394,03
2012	02/07/2012	6785	1.10	2.1.02.06.	9999.999	LIBRERIA PANGLOSS SAS	Acquisto n. 12 testi scientifici	213,00
2012	14/03/2012	2322	1.01	2.1.02.06.	9999.030	INTERNET BOOKSHOP ITALIA	ACQUISTO LIBRI PER BIBLIOTECA INGV	120,11
2012	18/01/2012	77	1.01	2.1.02.06.	9999.030	IST.NAZ. OCEANOGRAFIA E DI GEOFISICA SPERIMENTALE	ABBONAMENTO 2012 ALLA RIVISTA "BOLLETTINO DI	65,00
2012	25/07/2012	7900	1.10	2.1.02.06.	9999.999	LIBRERIA PANGLOSS SAS	Acquisto di n. 1 testo scientifico	49,00
2010	20/12/2010	15626	1.05	2.1.02.06.	9999.999	\$\$\$DEA LIBRERIE	Monografie multidisciplinari	174,88
				2.1.02.06.				2.528,63
2012	31/12/2012	13160	1.01	2.1.04.01.	9999.999	ENEA Casaccia	Liquidazione indennità antartica XXVII campagna	18.585,19
2012	16/05/2012	4768	1.01	2.1.04.01.	9999.999	DIVERSI	Missioni PNRA	2.224,07
				2.1.04.01.				20.809,26
2012	31/12/2012	13164	1.01	2.1.05.01.	9999.999	DIVERSI	Liquidazioni personale cessato nel 2012	118.693,65
2011	31/12/2011	14333	1.01	2.1.05.01.	9999.999	D i v e r s i	INDENNITA' DI FINE RAPPORTO	467.852,44
				2.1.05.01.				586.546,09
2012	20/01/2012	214	1.01	3.1.01.01.01.	0451.020	PERSONALE INGV	FONDI ESTERNI ANNO 2012	5.059,87
2012	13/04/2012	3424	1.01	3.1.01.01.01.	0542.030	PERSONALE INGV	FONDI ESTERNI ANNO 2012	4.596,32
2012	19/10/2012	10689	1.01	3.1.01.01.01.	0542.040	PERSONALE INGV	FONDI ESTERNI MESE OTTOBRE 2012	3.760,18
2012	16/03/2012	2440	1.01	3.1.01.01.01.	0542.070	PERSONALE INGV	FONDI ESTERNI MESE MARZO 2012	3.533,56
2012	20/01/2012	232	1.01	3.1.01.01.01.	0542.010	PERSONALE INGV	FONDI ESTERNI ANNO 2012	2.693,04
2012	15/06/2012	6096	1.01	3.1.01.01.01.	0542.050	PERSONALE INGV	FONDI ESTERNI ANNO 2012	2.454,56
2012	19/10/2012	10690	1.01	3.1.01.01.01.	0542.060	PERSONALE INGV	FONDI ESTERNI MESE OTTOBRE 2012	1.048,25
2012	20/01/2012	153	1.01	3.1.01.01.01.	0280.010	PERSONALE INGV	FONDI ESTERNI ANNO 2012	474,67
2012	20/01/2012	157	1.01	3.1.01.01.01.	0280.070	PERSONALE INGV	FONDI ESTERNI ANNO 2012	298,27
2012	21/11/2012	11861	1.06	3.1.01.01.01.	0542.050	PANTOSTI DANIELA	Rimborso per acquisto software	28,00
				3.1.01.01.01.				23.946,72
2012	19/12/2012	12929	1.10	3.1.01.01.02.	0167.010	BEVILACQUA ANDREA	Rimborso spese per missioni a Roma di Andrea Bevilacqua del 17 e	309,90
2012	31/12/2012	13096	1.01	3.1.01.01.02.	0542.010	GUIDOBONI EMANUELA	MISSIONI GUIDOBONI	143,00
2012	07/12/2012	12537	1.09	3.1.01.01.02.	0451.010	TONINI ROBERTO	Liquid. miss. di R. Tonini a Roma del 25-26/10/12 (FIRB ByMuR - Selva)	130,05
				3.1.01.01.02.				582,95
2012	28/12/2012	13021	1.09	3.1.01.01.03.	0451.010	SELVA JACOPO	Liquid. miss. di J. Selva a San	1.931,87
2012	31/12/2012	13165	1.06	3.1.01.01.03.	0542.070	DI CAPUA GIUSEPPE	MISS. A BRISBANE DI DI CAPUA	1.226,54
				3.1.01.01.03.				3.158,41
2012	21/12/2012	12987	1.02	3.1.01.01.04.	0546.010	D i v e r s i	AP.1.3.1.VOCE C1: STRUMENTAZIONE PER ANALISI ISOTOPICA DI IDROGENO E	200.000,00
2012	12/11/2012	11468	1.05	3.1.01.01.04.	0546.030	PERKIN ELMER ITALIA S.P.A.	Contratto di fornitura Spettrometro ICP-MS - AP 1.3.1. (Voce C1)	149.435,00
2012	11/09/2012	9122	1.02	3.1.01.01.04.	0546.010	LEICA GEOSYSTEMS S.P.A.	STRUMENTAZIONE PER STAZIONI GPS (TAMMARO)	137.068,80
2012	24/07/2012	7831	1.02	3.1.01.01.04.	0546.010	GURALP SYSTEMS LIMITED	STRUMENTAZIONE SISMICA DA POZZO (GIUDICEPIETRO)	127.740,78
2012	14/05/2012	4619	1.02	3.1.01.01.04.	0546.010	PANALYTICAL SRL	DIFFRATTOMETRO PER POLVERI (MARTINI)	93.399,90
2012	27/07/2012	8154	1.02	3.1.01.01.04.	0546.010	FLIR SYSTEMS S.R.L.	TERMOCAMERE (VILARDO)	90.701,60
2012	27/09/2012	9842	1.02	3.1.01.01.04.	0546.010	GEOSTUDI ASTIER S.R.L.	STRUMENTAZIONE GEOELETTRICA PER PROGETTO VULCAMED (MARTINI)	51.255,60
2012	24/07/2012	7825	1.02	3.1.01.01.04.	0546.010	D i v e r s i	STRUMENTAZIONE SISMICA (LA ROCCA)	47.500,00

2012	31/07/2012	8233	1.07	3.1.01.01.04.	0542.040	METRONIX MEBGERATE UND ELEKTRONIK GMBH	6 Magnetometri e 6 cavi per realizzazione dell'interferometro elettromagnetico a larga banda	35.609,00
2012	13/12/2012	12776	1.05	3.1.01.01.04.	0546.030	AVNET EMG ITALY S.P.A.	AP 1.1.2 (Voce C1) Fornitura CIRCS5372A-ISZ Cirrus Logic GHG PRFRMNC Delta Sigma Modulator -	34.881,15
2012	24/09/2012	9697	1.02	3.1.01.01.04.	0546.010	CODEVINTEC ITALIANA S.R.L.	N. 2 SENSORI MAGNETICI A BASSA FREQUENZA G20K GEOMETRICS E N. 5 ELETTRODI	33.638,00
2012	19/11/2012	11716	1.06	3.1.01.01.04.	0001.010	SARA ELECTRONIC INSTRUMENTS S.R.L.	Stazioni Sismiche	20.461,10
2012	16/11/2012	11667	1.06	3.1.01.01.04.	0001.010	Qi S.r.l.	Granulometro Lumireader	17.024,70
2012	28/09/2012	9880	1.02	3.1.01.01.04.	0546.010	TECNOVIDEO S.N.C.	CUSTODIE PER TELECAMERE TERMICHE, SUPPORTO CON	16.382,80
2012	23/11/2012	12005	1.05	3.1.01.01.04.	0546.030	SARTELCO SISTEMI S.R.L.	Satellite 3AS VHF C, Software satellite, Cavo interfaccia, Cavo	10.552,41
2012	05/11/2012	11082	1.06	3.1.01.01.04.	0542.010	SYSTEMAX ITALY S.r.l.	MacBook di S.Gori	4.717,36
2012	31/10/2012	11060	1.06	3.1.01.01.04.	0542.030	SYSTEMAX ITALY S.r.l.	MacBook di P.Baccheschi	3.093,20
2012	31/10/2012	11069	1.06	3.1.01.01.04.	0001.010	INTOWN S.P.A.	iMac e accessori per F.Cara	2.952,00
2012	26/09/2012	9825	1.07	3.1.01.01.04.	0542.040	SYSTEMAX ITALY S.r.l.	Videoproiettore, home theatre e	2.401,27
2012	30/10/2012	11050	1.02	3.1.01.01.04.	0546.010	S.B. RAPPRESENTANZE S.R.L.	C1: CASSETTE POLIVALENTI CON PANNELLI E STAFFE (POTENZIAMENTO RETE TELECAMERE TERMICHE) (SANSIVERO)	2.101,17
2012	28/12/2012	13012	1.07	3.1.01.01.04.	0542.020	FLAMINIA COMPUTER SRL	Computer iMac 27" e Cavo Fire Wire per attività di ricerca del Dott. F. Speranza	2.075,15
2012	25/10/2012	10928	1.06	3.1.01.01.04.	0542.030	DELL S.P.A.	Dell di M.Carafa	2.010,21
2012	26/11/2012	12050	1.05	3.1.01.01.04.	0546.030	Terrix S.r.l.	Terminale satellitare Tooway - CIG: XA305AA396 - AP 1.1.2 (Voce C1)	1.905,75
2012	13/11/2012	11526	1.06	3.1.01.01.04.	0028.130	SYSTEMAX ITALY S.r.l.	Materiale informatico per C.Giunchi	1.839,19
2012	14/12/2012	12809	1.06	3.1.01.01.04.	0542.030	DELL S.P.A.	Pc Dell per P.Burrato	1.725,45
2012	08/10/2012	10189	1.08	3.1.01.01.04.	0029.010	INTOWN S.P.A.	Mac Book Rich. Chiarabba C.	1.648,01
2012	06/09/2012	8994	1.06	3.1.01.01.04.	0326.010	SYSTEMAX ITALY S.r.l.	NOTEBOOK MACBOOK AIR + ACCESSORI	1.337,24
2012	20/09/2012	9581	1.06	3.1.01.01.04.	0028.130	HARPA ITALIA S.R.L.	NOTEBOOK HP FOLIO 13	1.312,85
2012	27/11/2012	12124	1.06	3.1.01.01.04.	0001.010	MY PC SRL	notebook Sony Vaio + accessori	1.080,00
2012	13/11/2012	11525	1.06	3.1.01.01.04.	0028.130	SYSTEMAX ITALY S.r.l.	Notebook di A.Piersanti	905,31
2012	19/11/2012	11783	1.07	3.1.01.01.04.	0530.010	SYSTEMAX ITALY S.r.l.	PC e Monitor per postazione di lavoro di G. Ferri presso l'osservatorio di Gibilmanna	846,30
2012	12/09/2012	9200	1.06	3.1.01.01.04.	0542.010	MY PC SRL	NOTEBOOK SAMSUNG	520,00
2009	14/12/2009	16175	1.05	3.1.01.01.04.	0028.020	IRACI CAPPUCCINELLO	LAVORI DI REALIZZAZIONE N 2	2.038,20
				3.1.01.01.04.				1.100.159,50
2012	27/07/2012	8112	1.04	3.1.01.01.05.	0546.040	SOL S.P.A.	Realizzazione impianto distribuzione	23.882,72
2012	29/11/2012	12219	1.04	3.1.01.01.05.	0546.040	PFEIFFER VACUUM ITALIA S.P.A.	Sistema pompa turbomolecolare	8.712,00
2012	16/11/2012	11676	1.06	3.1.01.01.05.	0542.010	Qi S.r.l.	Database driven software	8.046,50
2012	30/10/2012	11031	1.07	3.1.01.01.05.	0530.010	RS COMPONENTS S.P.A.	Materiale elettronico di consumo per	4.847,70
2012	28/08/2012	10104	1.07	3.1.01.01.05.	0530.010	ELTEC	Batteria a Litio per l'alimentazione di	4.400,69
2012	05/04/2012	3094	1.08	3.1.01.01.05.	0280.020	ARS COMM	Materiale di scorta per siti airplane	3.116,96
2012	19/12/2012	12917	1.06	3.1.01.01.05.	0542.030	G.S.I. GESTIONE SERVIZI INFORMATICI s.n.c.	contratto annuale-rinnovo licenza	1.443,83
2012	30/07/2012	8185	1.04	3.1.01.01.05.	0546.040	CO.MI. s.r.l. SOCIETA' DI PULIZIA E	Adeguamento strutturale del	1.183,40
2012	26/11/2012	12031	1.07	3.1.01.01.05.	0542.040	SYSTEMAX ITALY S.r.l.	Materiale di cancelleria per la sede	1.152,04
2012	12/12/2012	12697	1.07	3.1.01.01.05.	0542.040	RS COMPONENTS S.P.A.	Minuteria elettronica per la sede	967,87
2012	08/11/2012	11296	1.07	3.1.01.01.05.	0542.040	TRIMAT S.R.L.	Elementi in alluminio per la	782,49
2012	08/11/2012	11291	1.07	3.1.01.01.05.	0542.040	SYSTEMAX ITALY S.r.l.	Toner per stampante HP Laserjet in	701,61

2012	09/10/2012	10258	1.07	3.1.01.01.05.	0542.040	C.R.S. di LUPO MARIA	Duplicazione radiocomando e	700,00
2012	28/09/2012	9881	1.07	3.1.01.01.05.	0542.040	ELETTROFORNITURE BORGHINI	Cavi twistati e schermati da	551,69
2012	08/11/2012	11312	1.07	3.1.01.01.05.	0542.040	RS COMPONENTS S.P.A.	Minuteria elettronica per il	477,20
2012	30/10/2012	11042	1.07	3.1.01.01.05.	0530.010	FARNELL ITALIA S.R.L.	Laboratorio di L'Aquila sede via	433,23
2012	18/04/2012	36111	1.05	3.1.01.01.05.	0028.060	R.G.P. INTERNATIONAL SRL	Materiale elettronico di consumo e	381,15
2012	12/12/2012	12727	1.07	3.1.01.01.05.	0530.010	RS COMPONENTS S.P.A.	strumentazione occorrenti per lo	151,61
2012	13/11/2012	11528	1.06	3.1.01.01.05.	0028.130	INTOWN S.P.A.	Confezione da 25000 sfere pph 3/16"	140,00
				3.1.01.01.05.			- CIG X7002F5372 - (prop.	62.072,69
2012	29/10/2012	11009	1.02	3.1.01.01.06.	0546.010	ELEMASTER S.P.A.	Materiale elettronico e	151.250,00
2012	19/12/2012	12915	1.07	3.1.01.01.06.	0530.010	MECMA 2010 CBP	strumentazione per sviluppo sistema	147.019,24
2012	12/07/2012	7265	1.07	3.1.01.01.06.	0530.010	INNOVA TECHNOLOGY TRANSFER & VALORISATION SPA	Uso della nave Posacavi Certamen	121.000,00
2012	17/04/2012	3567	1.02	3.1.01.01.06.	0546.010	TERRANOVA CARLO	per operazioni di test e deposizione	52.500,00
2012	13/09/2012	9319	1.05	3.1.01.01.06.	0546.030	AMRA S.C.A.R.L.	Servizio di assistenza alla redazione	45.000,00
2012	22/10/2012	10723	1.01	3.1.01.01.06.	0542.010	GUIDOBONI EMANUELA	di un Business Plan nell'ambito del	36.702,49
2012	12/03/2012	2066	1.07	3.1.01.01.06.	0530.010	TECNOMARE S.P.A.	CONSULENZA LIBERO PROFESS.	23.958,00
2012	03/10/2012	10040	1.06	3.1.01.01.06.	0001.010	SARA ELECTRONIC INSTRUMENTS S.R.L.	"SUPPORTO TECNICO -	19.057,50
2012	21/12/2012	12999	1.08	3.1.01.01.06.	0280.020	AVNET EMG ITALY S.P.A.	Contratto di fornitura servizio di	10.018,80
2012	19/07/2012	7666	1.02	3.1.01.01.06.	0546.010	FIGLIO STEFANO	consulenza scientifica per	10.000,00
2012	27/07/2012	8115	1.07	3.1.01.01.06.	0530.010	MARINE CONSULTING	INCARICO DI LAVORO	7.824,83
2012	15/10/2012	10499	1.08	3.1.01.01.06.	0280.020	PANSYSTEM S.R.L.	AUTONOMO DI CONSULENZA E	6.830,45
2012	15/05/2012	4697	1.01	3.1.01.01.06.	0542.010	DE SANTIS PASQUALE	Assistenza Tecnica per installazione e	6.722,16
2012	27/11/2012	12137	1.01	3.1.01.01.06.	0002.010	NET.COM SRL	avviamento osservatorio SN-1	6.655,00
2012	13/07/2012	7397	1.06	3.1.01.01.06.	0542.070	MANCINI RICCARDO	INTEGRAZIONE LAVORI SALA CED	5.445,00
2012	11/12/2012	12598	1.07	3.1.01.01.06.	0530.010	PIGNAGNOLI LUCA	CON AMPLIAMENTO RETE LAN	5.445,00
2012	24/05/2012	5204	1.06	3.1.01.01.06.	0280.040	ASM IMPORT SRL	CAT6E QUADRO ELETTRICO	4.563,21
2012	27/11/2012	12135	1.07	3.1.01.01.06.	0542.040	DI LORETO SANDRO	PROGETTAZIONE E SVILUPPO	4.235,00
2012	16/05/2012	4777	1.06	3.1.01.01.06.	0280.040	ARISCOM - Comp. di Assicurazioni S.p.A.	SOFTWARE: PIATTAFORMA	4.100,00
2012	16/10/2012	10543	1.06	3.1.01.01.06.	0280.040	Minichiello service sas di Belluocchio Gerarda	Sviluppo applicazione con interfaccia	3.630,00
2012	16/10/2012	10575	1.02	3.1.01.01.06.	0546.010	PETRAZZUOLI STEFANO MARIA	per il calcolo numerico dei coefficienti	3.146,00
2012	06/12/2012	12481	1.02	3.1.01.01.06.	0546.020	PUBLIKOMPASS S.P.A.	Diritti doganali buono 4530 del	2.913,08
2012	11/07/2012	7218	1.06	3.1.01.01.06.	0542.010	Tonelli Gabriele	10/052012	2.516,80
2012	15/10/2012	10505	1.08	3.1.01.01.06.	0280.020	Elco SPA circuiti stampati	Scavo e cementazione di due	2.086,52
2012	13/07/2012	7360	1.06	3.1.01.01.06.	0542.070	DI COSIMO MASSIMO	contenitori di fibra in vetro per	1.875,00
2012	25/09/2012	9740	1.06	3.1.01.01.06.	0001.010	EUROTOURS SRL	magnetometri (P.Palangio)	1.659,31
2012	06/12/2012	12487	1.02	3.1.01.01.06.	0546.020	A. MANZONI & C. S.P.A.	ASSICURAZIONE APP. ELETTR. E	1.645,60
2012	31/12/2012	13087	1.01	3.1.01.01.06.	0542.010	ARCOSCENICO S.R.L.	PANN. FOTOVOLT. REGIONE	1.452,00
2012	30/10/2012	11037	1.04	3.1.01.01.06.	0546.040	EDINDUSTRIA S.R.L.	MARCHE E UMBRIA	1.356,31
2012	16/10/2012	10580	1.02	3.1.01.01.06.	0546.010	SANTOMAURO GENNARO	Lavori di ripristino Sito Gps	1.258,40
2012	06/12/2012	12491	1.02	3.1.01.01.06.	0028.020	NATURE PUBLISHING GROUP	CONFERIMENTO INCARICO	1.046,00
2012	30/10/2012	11027	1.04	3.1.01.01.06.	0546.040	A. MANZONI & C. S.P.A.	PROFESS. (DL) PER POZZO	1.034,55
2012	27/07/2012	8104	1.07	3.1.01.01.06.	0530.010	ANGELO PEREZ & C.	PUBBLICAZIONE BANDO	1.005,62

2012	19/11/2012	11715	1.08	3.1.01.01.06.	0002.010	SPRINGER VERLAG ITALIA S.R.L.	Copie." Prevedere l'imprevedibile" Rich. Margheriti L.	900,00
2012	19/11/2012	11717	1.08	3.1.01.01.06.	0280.020	SPRINGER VERLAG ITALIA S.R.L.	Stampa manuali " Prevedere l'imprevedibile" Rich. Margheriti L.	900,00
2012	30/10/2012	11030	1.04	3.1.01.01.06.	0546.040	EDISERVICE SRL	Pubblicaz. bando di gara su	794,97
2012	09/08/2012	8562	1.07	3.1.01.01.06.	0530.010	ANGELO PEREZ & C.	Magazzinaggio materiale scientifico INGV presso il porto di Catania per il mese di giugno 2012	726,00
2012	29/10/2012	11001	1.07	3.1.01.01.06.	0530.010	ANGELO PEREZ & C.	Magazzinaggio materiale INGV presso il porto di Catania per il mese di Luglio 2012	726,00
2012	29/10/2012	11002	1.07	3.1.01.01.06.	0530.010	ANGELO PEREZ & C.	Magazzinaggio materiale INGV presso il porto di Catania per il mese	726,00
2012	30/10/2012	11024	1.04	3.1.01.01.06.	0546.040	IL SOLE 24 ORE S.P.A.	Pubblicazione bando di gara su Quotidiano Nazionale "Il sole 24Ore"	726,00
2012	19/11/2012	11769	1.07	3.1.01.01.06.	0530.010	ANGELO PEREZ & C.	Magazzinaggio materlae INGV presso il Porto Catania per il mese di settembre 2012	726,00
2012	19/11/2012	11770	1.07	3.1.01.01.06.	0530.010	ANGELO PEREZ & C.	Magazzinaggio materiale INGV presso il porto di Catania per il mese di ottobre 2012	726,00
2012	12/12/2012	12732	1.07	3.1.01.01.06.	0530.010	ANGELO PEREZ & C.	Magazzinaggio materiale INGV presso il Porto di Catania per il mese	726,00
2012	23/11/2012	11997	1.06	3.1.01.01.06.	0326.010	MASOTTA MATTEO	Rimborso spese Montreal 23-29/6	684,68
2012	15/11/2012	11648	1.06	3.1.01.01.06.	0001.010	OXFORD UNIVERSITY PRESS	Pubblicazione GJI	300,00
2011	31/12/2011	13956	1.07	3.1.01.01.06.	0530.010	PLATANIA FABIO	Assistenza tecnica e manutenzione ordinaria per una durata di 80 gg di 24 mesi di affitto magazzino a Catania di 200 m2 per depositare materiale scientifico INGV	38.196,67
2011	29/11/2011	12300	1.07	3.1.01.01.06.	0530.010	PLATANIA FABIO	Realizzazione di un sistema di acquisizione dati marini	16.456,00
2011	03/08/2011	8158	1.07	3.1.01.01.06.	0530.010	DAIMAR S.R.L.		7.060,00
				3.1.01.01.06.				765.326,19
2012	15/11/2012	11625	1.03	3.1.01.01.07.	0280.010	CLESSIDRA VIAGGI SRL	spese per pernottamenti, viaggio e vitto Ospiti Seminario "Riflessioni di	3.000,00
				3.1.01.01.07.				3.000,00
2012	21/11/2012	11867	1.02	3.1.01.02.04.	0287.010	COMPUTER EXPERIENCE S.N.C.	PC ASSEMBLATO (ORAZI)	938,96
2012	13/11/2012	11550	1.02	3.1.01.02.04.	0287.010	MEMOGRAPH	N. 4 ROUTER (SCARPATO)	554,66
2012	13/11/2012	11551	1.02	3.1.01.02.04.	0287.010	SYSTEMAX ITALY S.r.l.	N. 4 MODEM (SCARPATO)	114,13
				3.1.01.02.04.				1.607,75
2012	13/11/2012	11552	1.02	3.1.01.02.05.	0287.010	SYSTEMAX ITALY S.r.l.	MATERIALE ELETTRICO COME DA ELENCO (AUGUSTI)	556,80
2012	12/11/2012	11484	1.02	3.1.01.02.05.	0287.010	VIP ELETTRONICA S.R.L.	COMPONENTI ELETTRONICI (CAPUTO)	487,30
2012	12/11/2012	11477	1.02	3.1.01.02.05.	0287.010	SYSTEMAX ITALY S.r.l.	BATTERIA PER NOTEBOOK (CALIRO)	87,12
				3.1.01.02.05.				1.131,22
2012	19/11/2012	11810	1.01	3.1.01.04.01.	0598.010	PERSONALE INGV	FONDI ESTERNI MESE NOVEMBRE	1.613,92
2012	28/12/2012	13017	1.06	3.1.01.04.01.	0338.040	MONTONE PAOLA	Rimborso Iscrizione Convegno AGU	461,77
2012	13/04/2012	3423	1.01	3.1.01.04.01.	0535.010	PERSONALE INGV	FONDI ESTERNI ANNO 2012	298,27
				3.1.01.04.01.				2.373,96
2012	28/12/2012	13011	1.07	3.1.01.04.05.	0493.010	PERSONALE INGV	Materiale di consumo per attività di ricerca nell'ambito del progetto PNRA 2009/B01 (L. Cafarella)	1.103,99
2012	19/11/2012	11711	1.06	3.1.01.04.05.	0214.010	PERSONALE INGV	schede con FPGA	1.069,64
2012	09/11/2012	11421	1.07	3.1.01.04.05.	0337.010	PERSONALE INGV	Schede elettroniche GLACIO TX 150	1.040,60
2012	21/08/2012	8703	1.08	3.1.01.04.05.	0492.020	PERSONALE INGV	Generatore eolico con regolatore di carica Rich. Delladio A.	745,52
2012	09/11/2012	11427	1.07	3.1.01.04.05.	0494.010	PERSONALE INGV	Schede elettroniche GLACIO TX 150	726,00
2012	10/08/2012	8633	1.07	3.1.01.04.05.	0489.010	PERSONALE INGV	Dischi usb per archiviazione dati campagna antartica 2012	550,00

2012	05/11/2012	11099	1.06	3.1.01.04.05.	0214.010	PERSONALE INGV	Utensili per fresatrice di G.Romeo	508,20
2012	08/10/2012	10194	1.10	3.1.01.04.05.	0535.010	PERSONALE INGV	Resina + indurente	40,50
2010	12/04/2010	3901	1.07	3.1.01.04.05.	0072.010	ECHELON	Modulo di sviluppo per dispositivi per "power line communication" per	250,00
				3.1.01.04.05.				6.034,45
2012	27/11/2012	12089	1.07	3.1.01.04.06.	0494.010	PERSONALE INGV	Sistema di schede elettroniche per	16.830,50
2012	26/11/2012	12034	1.07	3.1.01.04.06.	0494.010	PERSONALE INGV	Strumenti per attività di ricerca del Laboratorio di Geof. Ambientale che	15.246,00
2012	31/10/2012	11068	1.07	3.1.01.04.06.	0494.010	PERSONALE INGV	Antenna georadar e ruota	8.409,50
2012	31/07/2012	8234	1.07	3.1.01.04.06.	0488.010	PERSONALE INGV	Servizi Informatici nell'ambito del progetto PNRA IDIPOS	3.993,00
2012	04/10/2012	10101	1.07	3.1.01.04.06.	0489.010	PERSONALE INGV	Servizi informatici nell'ambito del	3.630,00
2012	08/11/2012	11314	1.07	3.1.01.04.06.	0494.010	PERSONALE INGV	Licenza Mathematical Professional 8	3.100,02
2012	20/11/2012	11828	1.07	3.1.01.04.06.	0494.010	PERSONALE INGV	Rinnovo manutenzione Mathcad	2.631,75
2012	04/10/2012	10082	1.07	3.1.01.04.06.	0215.010	PERSONALE INGV	Riparazione due sintetizzatori dello spettrometro VESPA 22 (G. Muscari)	1.050,00
2012	30/10/2012	11033	1.07	3.1.01.04.06.	0072.010	PERSONALE INGV	tablet samsung Galaxy da utilizzare	627,09
2012	20/11/2012	11826	1.07	3.1.01.04.06.	0489.010	PERSONALE INGV	Rinnovo supporto software IDL-	609,84
2012	15/10/2012	10509	1.08	3.1.01.04.06.	0491.020	PERSONALE INGV	Connettori PT06E-12 Rich. Demartin M.	450,12
2012	23/10/2012	10762	1.07	3.1.01.04.06.	0543.010	PERSONALE INGV	Rimborso delle sostenute dalla Dott.	374,79
2012	30/10/2012	11044	1.07	3.1.01.04.06.	0215.010	PERSONALE INGV	Attenuatore per ricevitore millimetrico GBMS istallato presso la stazione di	335,00
2012	06/11/2012	11213	1.07	3.1.01.04.06.	0543.010	PERSONALE INGV	Rimborso delle spese sostenute durante la partecipazione al	201,80
2012	15/10/2012	10510	1.08	3.1.01.04.06.	0491.020	PERSONALE INGV	Cavo conduttore per basse	80,86
2012	28/12/2012	13013	1.07	3.1.01.04.06.	0338.020	PERSONALE INGV	Servizio mensa usufruito dal Dott. Gennari ospite della sezione Roma2	19,93
				3.1.01.04.06.				57.590,20
2012	19/11/2012	11792	1.07	3.1.01.07.05.	0265.010	PERSONALE INGV	USB Credit Card 2GB per XIII	1.089,00
2012	12/11/2012	11520	1.07	3.1.01.07.05.	0265.010	PERSONALE INGV	Brochure seminari tecnico-scientifici nell'ambito della convenzione con il	421,08
2012	19/11/2012	11764	1.07	3.1.01.07.05.	0265.010	PERSONALE INGV	Materiale congressuale per XIII	249,55
				3.1.01.07.05.				1.759,63
2012	27/11/2012	12081	1.07	3.1.01.07.06.	0265.010	PERSONALE INGV	Stampa fascicoli di previsioni	608,40
2012	11/12/2012	12593	1.07	3.1.01.07.06.	0265.010	PERSONALE INGV	Stampa fascicoli previsioni ionosferiche bimestre gennaio-	608,40
2012	20/11/2012	11827	1.07	3.1.01.07.06.	0265.010	PERSONALE INGV	Revisione Linguistica del manoscritto	419,15
				3.1.01.07.06.				1.635,95
2012	20/01/2012	144	1.01	3.1.01.08.01.	0147.010	PERSONALE INGV	FONDI ESTERNI ANNO 2012	6.328,20
				3.1.01.08.01.				6.328,20
2012	19/12/2012	12914	1.07	3.1.01.08.06.	0150.010	PERSONALE INGV	Realizzazione di SOP e WINs relativi all'Equipment testing condotto in	21.780,00
2012	09/08/2012	8561	1.07	3.1.01.08.06.	0150.010	PERSONALE INGV	Contratto di lavoro autonomo professionale per il Dott. R. Console dal 1/07 al 30 ottobre 2012	2.500,00
2012	17/12/2012	12895	1.07	3.1.01.08.06.	0150.010	PERSONALE INGV	Termoventilatori HVS3031.C per la	478,03
2012	04/10/2012	10102	1.07	3.1.01.08.06.	0150.010	PERSONALE INGV	Rimborso spese per il Dott. r.	268,83
2011	04/03/2011	1902	1.07	3.1.01.08.06.	0147.010	GABRIELE PISTELLA - GP COURIER	Spese per spedizioni nazionali e internazionali	67,00
				3.1.01.08.06.				25.093,86
2012	20/01/2012	225	1.01	3.1.01.09.01.	0520.010	PERSONALE INGV	FONDI ESTERNI ANNO 2012	5.036,62
2012	20/01/2012	168	1.01	3.1.01.09.01.	0342.010	PERSONALE INGV	FONDI ESTERNI ANNO 2012	3.354,36
2012	13/07/2012	7377	1.01	3.1.01.09.01.	0581.010	PERSONALE INGV	FONDI ESTERNI MESE LUGLIO 2012	2.379,19
2012	20/01/2012	218	1.01	3.1.01.09.01.	0461.010	PERSONALE INGV	FONDI ESTERNI ANNO 2012	1.992,14
2012	20/01/2012	230	1.01	3.1.01.09.01.	0533.010	PERSONALE INGV	FONDI ESTERNI ANNO 2012	700,99
2012	20/01/2012	148	1.01	3.1.01.09.01.	0172.010	PERSONALE INGV	FONDI ESTERNI ANNO 2012	142,43
2012	07/12/2012	12540	1.06	3.1.01.09.01.	0099.010	PERSONALE INGV	rimborso spese per acquisto modulo ram	50,00
				3.1.01.09.01.				13.655,73
2012	14/12/2012	12825	1.04	3.1.01.09.02.	0312.020	GURRIERI SERGIO	Missione n. 662 del 27/11/2012 Roma - Riunione riorganizzaz. sorvegliata -	787,89
2012	03/12/2012	12281	1.02	3.1.01.09.02.	0335.030	Diversi	MISSIONE DEL 29/11/12 A FIRENZE PER GG. 2 CORSO "RENDICONTAZIONE PQ7 2007/13"	698,00
2012	31/12/2012	13093	1.01	3.1.01.09.02.	0520.010	DIVERSI	MISS. PROGETTO REGIONE	649,35
2012	31/12/2012	13029	1.05	3.1.01.09.02.	0312.010	ANTICA CORTE VIAGGI	E/c n.124 del 30/11/2012	577,68
2012	14/11/2012	11594	1.05	3.1.01.09.02.	0533.010	COLTELLI MAURO	Mix Roma dal 14/11/2012 al	395,88
2012	06/11/2012	11219	1.05	3.1.01.09.02.	0312.010	DI PRIMA SERGIO	Mix Roma INGV dal 12/11/2012 al 15/11/2012	380,00
2012	06/11/2012	11217	1.05	3.1.01.09.02.	0312.010	RAPISARDA SALVATORE	Mix CNT Roma dal 12/11/2012 al	350,00
2012	06/11/2012	11221	1.05	3.1.01.09.02.	0312.010	SCUDERI LUCIANO	Mix CNT Roma dal 12/11/2012 al 14/11/2012	350,00
2012	17/12/2012	12858	1.04	3.1.01.09.02.	0312.020	CAMARDA MARCO	Missione n. 656 del 04/12/2012 Etna	334,85
2012	19/12/2012	12946	1.04	3.1.01.09.02.	0312.020	CARACAUSI ANTONIO	Missione n. 678 del 12/12/2012 Catania	271,75

2012	19/12/2012	12944	1.04	3.1.01.09.02.	0312.020	D'ALESSANDRO WALTER	Missione n. 683 del 11/12/2012 Catania - Campionamento fluidi -	259,20
2012	26/09/2012	9801	1.05	3.1.01.09.02.	0312.010	CIANCITTO FRANCESCO ANDREA	Mix Stromboli dal 25/09/2012 al 27/09/2012	256,20
2012	19/12/2012	12936	1.04	3.1.01.09.02.	0312.020	FEDERICO CINZIA	Missione del 21/12/2012 Vulcano Campionamento fumarole -	250,00
2012	12/12/2012	12718	1.09	3.1.01.09.02.	0402.010	MOLINARI IRENE	Liquid. miss. di I. Molinari a Potenza del 20-22/11/'12 (Conv. Ag. Prot. Civile ER-INGV)	245,20
2012	14/12/2012	12819	1.04	3.1.01.09.02.	0312.020	DI GANGI FABIO	Missione n. 647 del 27/11/2012 - Pachino - Installazione stazioni remote -	228,45
2012	31/12/2012	13099	1.01	3.1.01.09.02.	0441.010	SILVIA PEPPOLONI	missioni - peppoloni	218,80
2012	14/12/2012	12820	1.04	3.1.01.09.02.	0312.020	MASTROLIA ANDREA	Missione n. 660 del 27/11/2012	218,70
2012	17/12/2012	12857	1.04	3.1.01.09.02.	0312.020	DE GREGORIO SOFIA	Missione n. 664 del 04/12/2012 Etna	216,65
2012	17/12/2012	12859	1.04	3.1.01.09.02.	0312.020	GURRIERI SERGIO	Missione n. 698 del 11/12/2012 Catania - Riunione -	178,10
2012	19/12/2012	12947	1.04	3.1.01.09.02.	0312.020	RIZZO ANDREA LUCA	Missione n. 676 del 12/12/2012 Catania - Camp. gas per valutaz. siti -	177,22
2012	17/12/2012	12856	1.04	3.1.01.09.02.	0312.020	GURRIERI SERGIO	Missione n. 691 del 07/12/2012 - Catania - Manutenz. rete radio, indiv.	162,40
2012	19/12/2012	12940	1.04	3.1.01.09.02.	0312.020	GURRIERI SERGIO	Missione del 18/12/2012 Catania	160,00
2012	19/12/2012	12930	1.04	3.1.01.09.02.	0312.020	PAONITA ANTONIO	Missione n. 695 del 12/12/2012 Catania - Camp. gas per valutaz. siti -	159,05
2012	19/12/2012	12939	1.04	3.1.01.09.02.	0312.020	DI GANGI FABIO	Missione del 19/12/2012 Cefalù	150,00
2012	17/12/2012	12852	1.04	3.1.01.09.02.	0312.020	FAVARA ROCCO	Missione n. 682 del 07/12/2012	147,00
2012	17/12/2012	12850	1.04	3.1.01.09.02.	0312.020	FAVARA ROCCO	Missione n. 666 del 27/11/2012	142,57
2012	19/12/2012	12933	1.04	3.1.01.09.02.	0312.020	LIOTTA MARCELLO	Missione n. 690 del 12/12/2012 Nicolosi - Manutenzione siti e congresso -	130,00
2012	14/12/2012	12817	1.04	3.1.01.09.02.	0312.020	RICCOBONO GIUSEPPE	Missione n. 645 del 23/11/2012 - Manutenzione siti di monitoraggio -	119,26
2012	31/12/2012	13169	1.01	3.1.01.09.02.	0520.010	DI CAPUA GIUSEPPE	MISS. DI DI CAPUA	112,00
2012	31/12/2012	13168	1.01	3.1.01.09.02.	0520.010	DI GIULIO GIUSEPPE	MISSIONE DI DI GIULIO GIUSEPPE	111,00
2012	19/12/2012	12943	1.04	3.1.01.09.02.	0312.020	DI GANGI FABIO	Missione n. 652 del 14/12/2012 Monti Nebrodi - Installaz. stazioni remote DPC Sicilia -	107,00
2012	19/12/2012	12942	1.04	3.1.01.09.02.	0312.020	BELLOMO SERGIO FRANCESCO	Missione n. 689 del 11/12/2012 Sicilia Orientale - Campionamento	105,30
2012	14/12/2012	12818	1.04	3.1.01.09.02.	0312.020	COSENZA PAOLO	Missione n. 644 del 23/11/2012 Etna Manutenzione siti di monitoraggio -	103,28
2012	14/12/2012	12816	1.04	3.1.01.09.02.	0312.020	RICCOBONO GIUSEPPE	Missione n. 643 del 26/11/2012 Sicilia Occidentale - Manutenz. siti di monit. -	100,00
2012	19/12/2012	12937	1.04	3.1.01.09.02.	0312.020	GIOVANNELLA PECORAINO	Missione del 21/12/2012 - Campionamento gas -	100,00
2012	13/12/2012	12762	1.05	3.1.01.09.02.	0514.010	SCOLLO SIMONA	Mix Palermo/Montedoro del 26/10/2012	97,40
2012	14/12/2012	12814	1.04	3.1.01.09.02.	0312.020	LA PICA LEONARDO	Missione n. 653 del 26/11/2012 Sicilia Orientale - Installazione	82,50
2012	17/12/2012	12855	1.04	3.1.01.09.02.	0312.020	GIUFFRIDA GIOVANNI BRUNO	Missione n. 663 del 27/11/2012 Milazzo ME - Manutenz. rete	82,50
2012	14/12/2012	12821	1.04	3.1.01.09.02.	0312.020	DI GANGI FABIO	Missione n. 646 del 23/11/2012 Villafranca Sicula - Manutenz. stazioni remote -	75,00
2012	17/12/2012	12860	1.04	3.1.01.09.02.	0312.020	MARTELLI MAURO	Missione n. 684 del 12/12/2012 Nicolosi -	69,60
2012	17/12/2012	12845	1.04	3.1.01.09.02.	0312.020	DI GANGI FABIO	Missione n. 651 del 12/12/2012 - San Fratello (ME) - Installazione stazioni remote DPC -	62,56
2012	13/12/2012	12763	1.05	3.1.01.09.02.	0514.010	SCOLLO SIMONA	Mix Montedoro del 04/10/2012	50,10
2012	19/12/2012	12950	1.04	3.1.01.09.02.	0312.020	CAMARDA MARCO	Missione n. 694 del 12/12/2012 Sicilia Or. Installaz. rete gas suoli -	48,50
2012	21/12/2012	12985	1.04	3.1.01.09.02.	0312.020	LIUZZO MARCO	Miss. n. 693 del 12.12.2012 Catania Campionamento gas per valutazione	39,00

2012	19/12/2012	12935	1.04	3.1.01.09.02.	0312.020	LA PICA LEONARDO	Missione del 19/12/2012 Sicilia	30,00
2012	19/12/2012	12948	1.04	3.1.01.09.02.	0312.020	FEDERICO CINZIA	Missione n. 685 del 14/12/2012 Catania - Camp. gas per valutaz. siti	30,00
2012	19/12/2012	12941	1.04	3.1.01.09.02.	0312.020	FORESTA MARTIN LUIGI	Missione del 19/12/2012 Cefalù Presidiana Installazione stazioni -	26,25
2012	19/12/2012	12945	1.04	3.1.01.09.02.	0312.020	CAMARDA MARCO	Missione n. 701 del 14/12/2012 San Fratello (ME) - Installazione rete gas suoli -	22,60
2012	14/12/2012	12826	1.04	3.1.01.09.02.	0312.020	MARIA CORVO	Missione n. 665 del 23/11/2012	22,26
2012	13/12/2012	12774	1.05	3.1.01.09.02.	0312.010	CAPPUCCIO PASQUALINO	Mix Pachino del 26/10/2012	20,00
2012	17/12/2012	12848	1.04	3.1.01.09.02.	0312.020	DI GANGI FABIO	Missione n. 649 del 05/12/2012 Scillato - Installazione stazioni	20,00
2012	17/12/2012	12853	1.04	3.1.01.09.02.	0312.020	LA PICA LEONARDO	Missione n. 675 del 05/12/2012	20,00
2012	14/12/2012	12822	1.04	3.1.01.09.02.	0312.020	GRASSA FAUSTO	Missione n. 667 del 29/11/2012 Sicilia Centrale - Scelta siti di	17,00
2012	13/12/2012	12769	1.05	3.1.01.09.02.	0312.010	DI PRIMA SERGIO	Mix Licta del 07/06/2012	10,33
2012	12/12/2012	12752	1.05	3.1.01.09.02.	0514.010	CARA' GIANLUCA	Mix Montedoro del 04/10/2012	9,30
2012	17/12/2012	12849	1.04	3.1.01.09.02.	0312.020	FAVARA ROCCO	Missione n. 677 del 30/11/2012 Sambuca di Sicilia - Sopralluogo siti	4,20
				3.1.01.09.02.				9.791,88
2012	27/11/2012	12072	1.05	3.1.01.09.04.	0312.010	LEICA GEOSYSTEMS S.P.A.	Acq. strumentazione GPS. Rich. Mattia M. CIG: X3806A728E	48.339,50
2012	31/07/2012	8250	1.04	3.1.01.09.04.	0312.020	FLIR SYSTEMS S.R.L.	Termocamera Flir T620	22.506,00
2012	31/12/2012	13044	1.05	3.1.01.09.04.	0533.010	CORR-TEK IDROMETRIA S.R.L.	Acq. disdometro+access. Rich. Coltelli M. CIG: XB406A72A4	14.042,05
2012	09/03/2012	2039	1.05	3.1.01.09.04.	0312.010	PCSHELL di Calanna Emiliano	Workstation grafica, NAS QNAP TS-Ec879U RP, Notebook Asus UX31E,	10.852,49
2012	23/11/2012	12010	1.05	3.1.01.09.04.	0533.010	SEA Srl	Unità di Storage. Rich. Prestifilippo M. CIG: XEA06A727D	8.324,80
2012	31/12/2012	13043	1.05	3.1.01.09.04.	0533.010	A.M. Instruments srl	Acq. sensore +accessori. Rich. Coltelli M. CIG: XEF065A363	6.957,50
2012	09/08/2012	8627	1.05	3.1.01.09.04.	0312.010	TESEO S.R.L.	Proxim orinoco AP 4000M, ANTENNE WIRELESS E ACCESSORI (cig X08050D307) prop. Massimo Rossi	6.562,31
2012	03/10/2012	10076	1.05	3.1.01.09.04.	0312.010	ACAL ITALIA S.R.L.	Acq. spettometro. Rich. Caltabiano T. CIG: XF6065A350	5.955,62
2012	04/09/2012	8832	1.05	3.1.01.09.04.	0514.010	SALMOIRAGHI E VIGANO' spa	Binocolo Heyford e Camera CCD Starlight express (CIG X7B05AA397)	4.748,00
2012	01/10/2012	9932	1.05	3.1.01.09.04.	0312.010	F2F CATANIA SRL	Acq. Pc M/B Asus P8Z77-V le Plus e M/B Asus P8Z77-V Pro. Rich. Pecora E. CIG: X85065A340	4.620,00
2012	03/10/2012	10057	1.05	3.1.01.09.04.	0312.010	Sice srl	Sistwema di trasmiss. dati. Rich. Pecora E. CIG: XF705AA3AD	4.073,44
2012	23/11/2012	12009	1.05	3.1.01.09.04.	0533.010	F2F CATANIA SRL	Acq. PC. Rich. Coltelli M. CIG:	4.000,00
2012	06/11/2012	11199	1.05	3.1.01.09.04.	0312.010	IL FOTOAMATORE SRL	Acq. Macch. fotograf. Nikon corpo+ C.F. Rich. Lodato L. CIG: X61065A35A	3.894,75
2012	27/11/2012	12065	1.05	3.1.01.09.04.	0312.010	DELL S.P.A.	Acq. computer. Rich. D'Amico S. CIG: X6B06A7293	3.414,62
2012	08/10/2012	10180	1.05	3.1.01.09.04.	0312.010	DISTRELEC ITALIA S.R.L.	Acq. termocamera Optris. Rich. Pecora E. CIG: X35065A342	3.085,50
2012	03/12/2012	12267	1.05	3.1.01.09.04.	0312.010	TESEO S.R.L.	Acq. strumentazione wifi. Rich. Di Prima S. CIG: X2606A729B	3.018,95
2012	01/10/2012	9956	1.05	3.1.01.09.04.	0312.010	E-Motion soc. coop.	Acq. 4-Channel USB mod. 2255S.	2.722,50
2012	08/10/2012	10207	1.08	3.1.01.09.04.	0515.010	SYSTEMAX ITALY S.r.l.	2 Pc Rich. Monachesi G.	2.379,28
2012	06/11/2012	11197	1.05	3.1.01.09.04.	0312.010	VETROCHIMICA ETNEA DI V.	Acq. bilancia analitica e pesiera.	2.202,20
2012	08/10/2012	10181	1.05	3.1.01.09.04.	0312.010	F2F CATANIA SRL	Acq. PC. Rich. Lodato L. CIG: XB5065A371	1.720,00
2012	31/07/2012	8239	1.06	3.1.01.09.04.	0381.010	MISCO S.P.A.	2 NEW I-PAD	1.701,39
2012	10/09/2012	9029	1.04	3.1.01.09.04.	0312.020	FLIR SYSTEMS S.R.L.	Lente addizionale close	1.694,00
2012	06/11/2012	11223	1.05	3.1.01.09.04.	0312.010	BCS di Tamburini Alberto	Sostit. compressore. Rich. Corsaro R. CIG: X9F065A365	1.554,85
2012	19/11/2012	11733	1.10	3.1.01.09.04.	0335.020	DATA PORT S.R.L.	MacBook + Adattatore + Appicare	1.375,17

2012	19/12/2012	12920	1.06	3.1.01.09.04.	0099.010	ITALMETRON S.R.L.	Sistema di calcolo	959,53
2012	07/12/2012	12529	1.06	3.1.01.09.04.	0141.010	COMHAS SRL	Rilevatori di temperatura	958,32
2012	30/10/2012	11026	1.07	3.1.01.09.04.	0312.030	SYSTEMAX ITALY S.r.l.	Thin Client per attività di ricerca della sede di Viale Pinturicchio (S.	773,44
2012	06/07/2012	7047	1.05	3.1.01.09.04.	0312.010	AXIOMTEK	LANLESS EMBEDDED SYSTEM MLC SERIES	741,73
2012	12/11/2012	11438	1.02	3.1.01.09.04.	0419.010	MIO WALTER EREDI DI MIO PAOLO S.A.S.	RICEVITORE PORTATILE GPS (MILANO)	493,68
2011	05/09/2011	8574	1.05	3.1.01.09.04.	0312.010	N.&G. DI IUDICA G. e TOMASELLI A. S.n.c.	Costo appalto	10.167,06
2008	30/05/2008	7065	1.05	3.1.01.09.04.	0312.010	W@ncom srl	installazione configurazione installazione apparati wifi	2.040,00
				3.1.01.09.04.				185.878,68
2012	31/07/2012	8249	1.04	3.1.01.09.05.	0312.020	I2C ELETTRONICA s.r.l.	Materiale elettronico per stazioni di monitoraggio	24.027,90
2012	25/10/2012	10934	1.04	3.1.01.09.05.	0312.020	LADYLED S.r.l.	Materiale elettronico monitoraggio	22.273,68
2012	26/11/2012	12036	1.04	3.1.01.09.05.	0312.020	GENERALMAC DI FEDERICO CALI'	Attrezzatura per laboratorio meccanico	19.347,90
2012	21/03/2012	2586	1.05	3.1.01.09.05.	0312.010	N.&G. DI IUDICA G. e TOMASELLI A. S.n.c.	Lavori per f.p.o di pali GPS con scavo a sezione nelle staz. sismiche	13.915,00
2012	18/10/2012	10642	1.04	3.1.01.09.05.	0312.020	ELCAM SPA	Stazioni monitoraggio di temperatura suolo	12.305,70
2012	20/06/2012	6318	1.05	3.1.01.09.05.	0312.010	DG EDIL COSTRUZIONI	Ristrutturaz. staz. di Castelbuono. Rich. D'Anna G. CIG: ZA90355384	11.858,00
2012	31/07/2012	8199	1.05	3.1.01.09.05.	0312.010	Neri srl	Lavori edili per laboratorio Perlatrice ICP (CIG 4218775343)	10.238,78
2012	03/10/2012	10046	1.05	3.1.01.09.05.	0312.010	F2F CATANIA SRL	Componenti hardware. Rich. Pecora E. CIG: X5D065A341	9.081,86
2012	21/12/2012	12994	1.05	3.1.01.09.05.	0312.010	LENNARTZ ELECTRONIC GMBH	Riparazione sensore. Rich. Rapisarda S.	7.574,00
2012	26/10/2012	10987	1.04	3.1.01.09.05.	0312.020	NORDIVAL S.R.L.	Raccorderia metallica, tubi e valvole da vuoto	7.080,68
2012	28/11/2012	12208	1.05	3.1.01.09.05.	0312.010	N.&G. DI IUDICA G. e TOMASELLI A. S.n.c.	Lavori di ristrutturaz. ponti radio. Rich. Rossi M. CIG: 45861388CB	6.449,30
2012	07/03/2012	1947	1.05	3.1.01.09.05.	0312.010	T.D.C. di Sortino Domenico	Acquisto di cemento. Rich. D'anna G. CIG: X6D02F539E Task S1	4.686,33
2012	09/08/2012	8602	1.05	3.1.01.09.05.	0312.010	CODEVINTEC ITALIANA S.R.L.	Riparazione strumentaz. trillium, cygnus e carina (CIG X2705AA380)	4.682,70
2012	21/05/2012	4989	1.05	3.1.01.09.05.	0312.010	T.S. Metalli di Tomasello Giuseppe	Acq. botola in acciaio e scalette. Rich. D'Anna G. CIG: XBD02F539C	4.585,90
2012	26/07/2012	8000	1.08	3.1.01.09.05.	0283.010	LEICA GEOSYSTEMS S.P.A.	Livello di precisione NA2, completo di lamina piana parallela, custodia	3.999,59
2012	12/06/2012	5819	1.04	3.1.01.09.05.	0312.020	NETKOM S.R.L.	Batteria per stazioni di monitoraggio	3.758,00
2012	16/11/2012	11686	1.04	3.1.01.09.05.	0312.020	LODETTI COMMERCIALE METALLI S.P.A.	Materiale per la realizzazione stazioni di monitoraggio	3.369,49
2012	16/11/2012	11670	1.04	3.1.01.09.05.	0312.020	TECTRONIK S.R.L.	Termometro digitale per misura dalle temperatura	3.310,56
2012	03/07/2012	6829	1.04	3.1.01.09.05.	0312.020	DISTRELEC ITALIA S.R.L.	Materiale elettronico per realizzazione stazioni di	3.025,00
2012	15/11/2012	11634	1.04	3.1.01.09.05.	0312.020	ANALITICA STRUMENTI S.R.L.	Strumenti per il campionamento alogeni plume e taratura sensori stazioni di monit.	2.865,58
2012	03/09/2012	8811	1.05	3.1.01.09.05.	0312.010	SYSTEMAX ITALY S.r.l.	WD HD 1TB, WD HD Caviar green 2 TB, Kingston 240GB Corsair	2.671,84
2012	06/06/2012	5621	1.05	3.1.01.09.05.	0312.010	POLICARDO ANDREA	Lavori edili staz. di Lampedusa.	2.420,00
2012	11/04/2012	3257	1.04	3.1.01.09.05.	0312.020	AIR LIQUIDE ITALIA SERVICE S.R.L.	Bombole miscele gas per taratura sensori di misura rete etnagas e rete	1.895,12
2012	15/11/2012	11633	1.04	3.1.01.09.05.	0312.020	RS COMPONENTS S.P.A.	Materiale elettronico per la realizzazione di stazioni di monitoraggio	1.822,25
2012	29/11/2012	12218	1.04	3.1.01.09.05.	0312.020	RITER INFORMATICA SAA	Software	1.683,11
2012	05/07/2012	6966	1.04	3.1.01.09.05.	0312.020	RS COMPONENTS S.P.A.	Materiale elettronico per realizzazione stazioni di monitoraggio	1.507,30

2012	30/11/2012	12251	1.05	3.1.01.09.05.	0312.010	SOL S.P.A.	Ricarica bombole. Rich. Corsaro R. CIG: XF906A729C	1.436,32
2012	27/11/2012	12123	1.04	3.1.01.09.05.	0312.020	RS COMPONENTS S.P.A.	Materiale elettronico per realizzazione stazioni di	1.251,97
2012	02/10/2012	10007	1.08	3.1.01.09.05.	0515.010	Ricambio Lampade srl RL Scientific	Antenna GSM/UMTS + cavo Rich. Monachesi G.	1.084,16
2012	21/05/2012	4988	1.05	3.1.01.09.05.	0312.010	FERRAMENTA MATASSA	Acq. lucchetti. Rich. D'Anna G. CIG: X9502F539D	747,78
2012	25/10/2012	10945	1.05	3.1.01.09.05.	0312.010	LUCHSINGER S.R.L.	Interfaccia e lenti protettive per radiometro infrarosso. Rich. Caltabiano	660,66
2012	05/11/2012	11148	1.04	3.1.01.09.05.	0312.020	VCS SRL	Elementi riscaldanti per stazioni di monitoraggio	623,15
2012	19/11/2012	11782	1.07	3.1.01.09.05.	0312.030	GEOSTUDI ASTIER S.R.L.	Golden Software-Voxler 3.0 per rappresentazione e editing di oggetti tridimensionali ottenuti da processi di	556,60
2012	10/09/2012	9028	1.04	3.1.01.09.05.	0312.020	ESODA di MARCO RICCARDO	Telecamera per ripresa subacquea e accessori	540,13
2012	23/08/2012	8731	1.04	3.1.01.09.05.	0312.020	WEST SySTEMS S.r.l.	Accessori stazione flussi CO2	536,80
2012	29/11/2012	12237	1.04	3.1.01.09.05.	0312.020	Equanet SRL	Pannelli solari flessibili per sensori stazioni di monitoraggio	507,43
2012	13/12/2012	12770	1.04	3.1.01.09.05.	0312.020	R. MOTORS S.R.L.	Tagliando auto ZA711YM	480,00
2012	24/10/2012	10813	1.05	3.1.01.09.05.	0312.010	RS COMPONENTS S.P.A.	Acq. webcam, connettori e cavidati. Rich. Caltabiano T. CIG: XC405AA3A8	417,73
2012	06/11/2012	11196	1.05	3.1.01.09.05.	0312.010	VETROCHIMICA ETNEA DI V. PUGLISI & C. S.A.S.	Aca. bobina e carrello porta rotoli. Rich. Corsaro R. CIG: X1706A727C	377,52
2012	02/10/2012	10011	1.08	3.1.01.09.05.	0515.010	DELL S.P.A.	HD Rich Monachesi G.	352,11
2012	26/11/2012	12037	1.04	3.1.01.09.05.	0312.020	SYSTEMAX ITALY S.r.l.	Monitor	308,45
2012	21/11/2012	11862	1.06	3.1.01.09.05.	0099.010	RS COMPONENTS S.P.A.	componenti per assemblaggio	301,81
2012	04/07/2012	6891	1.04	3.1.01.09.05.	0312.020	FARNELL ITALIA S.R.L.	Materiale elettronico per realizzazione di stazioni di monitoraggio	234,71
2012	19/11/2012	11766	1.04	3.1.01.09.05.	0312.020	ELANTAS ITALIA S.r.l.	Resina per sonde camp. monit. continuo	207,39
2012	09/11/2012	11373	1.05	3.1.01.09.05.	0312.010	ACAL ITALIA S.R.L.	Acq. adattat. e alimentat. per spettometro. Rich. Caltabiano T. CIG:	193,60
2012	13/08/2012	8667	1.05	3.1.01.09.05.	0312.010	DELL S.P.A.	Riparazione Out of warranty server PowerEdge 2950 tag FB2Z03J (CIG	130,40
2012	10/12/2012	12567	1.05	3.1.01.09.05.	0514.010	Foto Cine Spampinato	Acq. filtroper macchina fotograf. Nikon. Rich. Scollo S. CIG:	110,00
2012	15/11/2012	11632	1.04	3.1.01.09.05.	0312.020	TOOL SERVICE	Attrezzatura per installazione stazioni di monitoraggio	29,22
2012	19/12/2012	12927	1.10	3.1.01.09.05.	0335.020	COMPUTER TEAM	Cuffie Logitech	18,50
2011	08/11/2011	11289	1.05	3.1.01.09.05.	0514.010	Maraventano Gluseppina	CONTRATTO PER INCARICO ATTIVITA DI CONTROLLO PRIMO LIVELLO SUL PROC. VAMOS SEGURO	9.600,00
2011	17/11/2011	11940	1.05	3.1.01.09.05.	0312.010	Neri srl	Impianti messa a terra per n. 8 stazioni multiparametriche	7.744,00
2010	16/11/2010	13744	1.05	3.1.01.09.05.	0312.010	MIDAC CORPORATION	Repair of M4406-S SN 350, InSb preamp board cold part and on back warm	1.500,00
				3.1.01.09.05.				220.386,01
2012	12/11/2012	11490	1.01	3.1.01.09.06.	0387.010	DIP.TE.RIS. - UNIVERSITA' DI GENOVA	XXV CICLO - BORSA DI DOTTORATO DI RICERCA IN	12.988,05
2012	03/05/2012	4128	1.01	3.1.01.09.06.	0025.010	LEASE PLAN ITALIA S.P.A.	CANONE NOLEGGIO DISCOVERY ZA079ZB SEDE ANCONA ANNO 2012	8.974,91
2012	19/09/2012	9546	1.01	3.1.01.09.06.	0175.010	GASPARINI CALVINO	CONTRATTO DI COLLABORAZIONE	8.051,81
2012	03/07/2012	6814	1.07	3.1.01.09.06.	0312.030	MJ di Moretti Mario Corrado	Dispositivo acquisizione immagini e matrici fluide in aeree vulcaniche (I.	6.661,79
2012	27/11/2012	12139	1.01	3.1.01.09.06.	0354.010	NORMO SERVICE S.R.L.	STAMPA VOLUME - 1000 COPIE	4.174,50
2012	31/12/2012	13034	1.05	3.1.01.09.06.	0312.010	CAVALLARO DANILO SALVATORE	Contratto lavoro autonomo	2.500,00
2012	27/11/2012	12140	1.01	3.1.01.09.06.	0354.010	NIOLA GAIA	REALIZZAZIONE PUBBLICAZIONE	2.178,00
2012	27/11/2012	12138	1.01	3.1.01.09.06.	0354.010	DE FELICI STEFANO	TESTI SU MUSEI E STANDARD	2.000,00
2012	27/11/2012	12141	1.01	3.1.01.09.06.	0354.010	MAZZEI PAOLO	TESTI SUGLI ITINERARI NEL LAZIO - CESSIONE DIRITTI	2.000,00
2012	19/12/2012	12918	1.06	3.1.01.09.06.	0381.010	DANELUTTO S.r.l.	Scavo in terreno	1.500,00

2012	16/11/2012	11705	1.01	3.1.01.09.06.	0175.010	CURCIO IMPIANTI DI CURCIO REMO	LAVORI DI RIPRISTINO APERTURA CANCELLO AUTOMATICO AL	1.488,30
2012	27/11/2012	12117	1.01	3.1.01.09.06.	0354.010	L'APE REGINA SOC. COOP. s.r.l.	GESTIONE ITINERANZA DELLO	1.222,10
2012	17/12/2012	12893	1.07	3.1.01.09.06.	0312.030	DELL S.P.A.	Rinnovo licenze VMware per infrastrutture sede distaccata Viale	1.180,96
2012	26/11/2012	12038	1.01	3.1.01.09.06.	0354.010	IL BETILO SOC. COOP. a.r.l.	ORGANIZZAZIONE WORKSHOP "OBIETTIVO EUROPA"	1.000,00
2012	22/11/2012	11951	1.01	3.1.01.09.06.	0175.010	MY PC SRL	ACQUISTO SISTEMA DI CONTROLLO E SICUREZZA DEL MUSEO ROCCA DI PAPA	990,00
2012	22/11/2012	11953	1.01	3.1.01.09.06.	0175.010	SYSTEMAX ITALY S.r.l.	ACQUISTO ARREDAMENTO NUOVA ALA DEL MUSEO	899,17
2012	19/12/2012	12959	1.01	3.1.01.09.06.	0441.010	BARONTINI LUIGI	GEOFISICO ROCCA DI PAPA ATTO COSTITUTIVO "IAPG ONLUS	896,95
2012	08/11/2012	11343	1.08	3.1.01.09.06.	0283.010	ELSEVIER	Publicazione Rich. Sepe V.	700,02
2012	28/11/2012	12207	1.08	3.1.01.09.06.	0515.010	Hydro2Power Srl	M28 adapter per taniche di metanolo da 28 l e antigelo per celle Efoy Rich. Monachesi G.	536,27
2012	30/11/2012	12257	1.01	3.1.01.09.06.	0175.010	MY PC SRL	ACQUISTO PARTI DI RICAMBIO	500,00
2012	30/10/2012	11036	1.07	3.1.01.09.06.	0387.010	MOTORVELA SRL	Riparazione, alaggio e pulizia imbarcazione INGV "Big One" sede	494,89
2012	17/10/2012	10602	1.02	3.1.01.09.06.	0446.010	FEDELE ALESSANDRO	RIMBORSO SPESE DI VIAGGIO DEL 26-30/08/2012 NA/BERLINO-	353,49
2012	12/12/2012	12746	1.07	3.1.01.09.06.	0387.010	AIR SEA MALL SRL	invio Strumentazione geofisica presso il Centre National de Recherche en Archeologie	247,88
2012	19/12/2012	12916	1.07	3.1.01.09.06.	0172.010	Avis Budget Italia Spa	Noleggio auto durante la missione in Francia del Dott. Favali	202,64
2012	08/11/2012	11327	1.08	3.1.01.09.06.	0283.010	FARAD S.R.L.	Riparazione n. 7 cavi antenna coassiali RG58 Rich. Sepe V.	169,40
2012	08/11/2012	11330	1.08	3.1.01.09.06.	0359.010	NET.COM SRL	Prolunghe trifase 16A con fusibile Rich. Cecere G.	127,05
2012	27/01/2012	503	1.01	3.1.01.09.06.	0387.010	LEASE PLAN ITALIA S.P.A.	CANONI NOLEGGIO AUTOMEZZI INGV ZA806ZA.DY456YZ SEDE PORTOVENERE MESI NOVEMBRE	52,10
2011	24/03/2011	2634	1.01	3.1.01.09.06.	0312.010	HELLAS SAT CONSORTIUM LTD	CANONE INCREMENTO STAZIONI SATELLITARI (AMEND 5) CON N.3 MESI DI DEPOSITO ANNO 2011	13.500,00
2010	28/10/2010	12900	1.01	3.1.01.09.06.	0335.010	DIP. MATEMATICA - POLITECNICO	XXVI CICLO-DOTTORATO	20.168,00
2010	28/12/2010	15946	1.08	3.1.01.09.06.	0403.010	GIUNTI PROGETTI EDUCATIVI	stampa 3 schede Regionali "	11.315,20
2010	22/11/2010	14079	1.07	3.1.01.09.06.	0105.010	IRPE Spa	Licenza per Adobe Photoshop CS5 e DVD per Dott. Leonardo Sagnotti	228,00
2012	20/01/2012	231	1.01	3.1.01.10.01.	0539.010	PERSONALE INGV	FONDI ESTERNI ANNO 2012.	107.301,48
2012	13/07/2012	7371	1.01	3.1.01.10.01.	0436.010	PERSONALE INGV	FONDI ESTERNI MESE LUGLIO 2012	298,27
				3.1.01.10.01.				7.761,71
2012	05/12/2012	12415	1.02	3.1.01.10.02.	0045.010	Diversi	MISSIONE DEL 07/12/2012 A CATANIA	432,75
2012	25/10/2012	10927	1.02	3.1.01.10.02.	0539.010	DE NATALE GIUSEPPE	MISSIONE DEL 25/10/2012 A ROMA E FIRENZE PER GG. 2	351,10
2012	25/10/2012	10933	1.02	3.1.01.10.02.	0539.010	TROISE CLAUDIA	MISSIONE DEL 25/10/2012 A ROMA E FIRENZE PER GG. 2	272,15
2012	22/11/2012	11907	1.02	3.1.01.10.02.	0047.010	DE NATALE GIUSEPPE	MISSIONE DEL 20/11/2012 A	230,35
2012	17/12/2012	12835	1.02	3.1.01.10.02.	0045.010	MARTINI MARCELLO	MISSIONE DEL 14/12/12 A ROMA	136,84
2012	23/11/2012	11990	1.02	3.1.01.10.02.	0112.010	DEL PEZZO EDOARDO	MISSIONE DEL 21/11/12 A POTENZA	123,80

2012	19/12/2012	12952	1.02	3.1.01.10.02.	0045.010	MARTINI MARCELLO	MISSIONE DEL 20/12/2012 A ROMA	110,54
2012	17/12/2012	12836	1.02	3.1.01.10.02.	0111.010	CHIODINI GIOVANNI	MISSIONE DEL 12/12/12 A PISA PER GG. 2	76,85
2012	22/11/2012	11910	1.02	3.1.01.10.02.	0045.010	LA ROCCA MARIO	MISSIONE DEL 20/11/2012 A POTENZA PER GG. 3	52,80
2012	25/10/2012	10930	1.02	3.1.01.10.02.	0539.010	SOMMA RENATO	MISSIONE DEL 26/10/2012 A FIRENZE	3,20
				3.1.01.10.02.				1.790,38
2011	27/09/2011	9548	1.02	3.1.01.10.03.	0045.010	COPPA UGO	MISSIONE DEL 28/10/2011 A MENDOZA (ARGENTINA) PER GG.	334,34
				3.1.01.10.03.				334,34
2012	11/04/2012	3334	1.02	3.1.01.10.04.	0539.010	LEICA GEOSYSTEMS S.P.A.	LASER SCANNER 3D RIEGL Vz 1000 (DE NATALE)	110.000,00
2012	23/11/2012	12002	1.02	3.1.01.10.04.	0045.010	TECNO. EL S.R.L.	N. 1 SENSORE DI VELOCITA' E DIREZIONE DEL VENTO (IANNACCONE)	1.662,54
2012	23/11/2012	12001	1.02	3.1.01.10.04.	0045.010	TEAM OFFICE S.R.L.	N. 1 PROIETTORE (DI VITO)	1.104,46
				3.1.01.10.04.				112.767,00
2012	21/08/2012	8715	1.08	3.1.01.10.05.	0544.010	Ipsat srl	Copertura satellitare multitemporale	12.100,00
2012	26/11/2012	12043	1.02	3.1.01.10.05.	0045.010	MECCAN S.A.S. DI ANNUNZIATA FERDINANDO & C.	PRODUZIONE MECCANICHE PER MANUTENZIONE MODULO SOTTOMARINO COME DA	4.356,00
2012	13/09/2012	9349	1.02	3.1.01.10.05.	0539.010	GEOSTUDI ASTIER S.R.L.	ELETTRODI PER TOMOGRAFIA (DE NATALE)	2.420,00
2012	04/10/2012	10100	1.07	3.1.01.10.05.	0528.010	ISOTECH LABORATORIES, INC	Analisi di laboratorio di du7e campioni di acqua nell'ambito del	1.550,00
2012	26/11/2012	12047	1.02	3.1.01.10.05.	0045.010	RS COMPONENTS S.P.A.	COMPONENTI ELETTRONICI (ORAZI)	1.441,58
2012	26/11/2012	12039	1.02	3.1.01.10.05.	0045.010	KNF ITALIA S.R.L.	N. 10 POMPE A MEMBRANA (AVINO)	1.306,80
2012	05/12/2012	12413	1.02	3.1.01.10.05.	0111.010	EXIDE ITALIA S.R.L.	N. 7 BATTERIE EXIDE SONNENSCHN (SANSIVERO)	1.130,00
2012	17/12/2012	12840	1.02	3.1.01.10.05.	0045.010	METAL CHIARO COSTRUZIONI srl	MATERIALE PER INSTALLAZIONE	517,88
2012	30/10/2012	11055	1.02	3.1.01.10.05.	0046.010	THERMO FISHER SCIENTIFIC	DISCO DI GERMANIO PER SPETTROMETRO + SPESE DI SPEDIZIONE (CARANDENTE)	401,72
2012	15/11/2012	11631	1.02	3.1.01.10.05.	0111.010	RS COMPONENTS S.P.A.	MATERIALE INFORMATICO COME	357,36
2012	06/12/2012	12489	1.02	3.1.01.10.05.	0539.010	VIP ELETTRONICA S.R.L.	MT. 90 CAVO GOMMATO 2X3 mmq. (CAPUTO)	180,00
				3.1.01.10.05.				25.761,34
2012	21/12/2012	12998	1.08	3.1.01.10.06.	0583.010	AVNET EMG ITALY S.P.A.	Componenti per costruzione stazione	8.725,16
2012	29/05/2012	5363	1.02	3.1.01.10.06.	0041.010	NOCERINO LUCIANO	COLL. OCC. "REALIZZAZIONE DI PROCEDURE DI ANALISI E DI INTERFACCE PER L'ACCESSO AI DATI....." (GIUDICEPIETRO) (3)	4.340,00
2012	03/10/2012	10065	1.02	3.1.01.10.06.	0539.010	PFEIFFER VACUUM ITALIA S.P.A.	RIPARAZIONE SPETTROMETRO DI MASSA (SOMMA)	4.259,20
2012	17/12/2012	12842	1.08	3.1.01.10.06.	0583.010	OREM DI DROMI' ANDREA E C. S.A.S.	Connettori per produzione Moduli GAIA2 Rich. Delladio A. per Igo	2.926,15
2012	17/12/2012	12843	1.08	3.1.01.10.06.	0583.010	AVNET EMG ITALY S.P.A.	Componenti Engicam per sviluppo stazioni GAIA Rich. Delladio A. per Igo Caserta	1.029,10
2012	06/12/2012	12490	1.02	3.1.01.10.06.	0041.010	FABRIZIO SERRA EDITORE SRL	PUBBLICAZIONE ARTICOLO SCIENTIFICO (ESPOSITO)	520,00
2012	23/11/2012	11999	1.02	3.1.01.10.06.	0041.010	WALTERS MARK JONATHAN	REVISIONE ARTICOLO IN MADRE LINGUA PER RIVISTA INTERNAZIONALE (MARTURANO)	484,00
2010	16/02/2010	1471	1.01	3.1.01.10.06.	0434.010	M SERVICES S.R.L.	REALIZZAZIONE DI UN FILMATO ISTITUZ.LE/ PROMOZIONALE DA 15 IN LINGUA ITALIANA ED	6.500,00
				3.1.01.10.06.				28.783,61
2012	05/11/2012	11090	1.06	3.1.01.11.01.	0587.060	ROSSELLI SILVIA	Fornitura di dati geologici	4.099,48
2012	31/12/2012	13097	1.01	3.1.01.11.01.	0304.010	PERSONALE INGV	GEN 2013 - LIQU.IND.ACCESS.SU	3.324,84
2012	28/12/2012	13018	1.06	3.1.01.11.01.	0587.060	D'AMICO SEBASTIANO	Rimborso per Missione Sicilia-Roma a/r	1.094,40
2012	31/10/2012	11067	1.06	3.1.01.11.01.	0586.010	EUROTOURS SRL	Biglietto aereo di L. Malagnini	1.023,52

2012	28/12/2012	13016	1.06	3.1.01.11.01.	0586.010	FRANZ LIVIO	Rimborso missione 05-09 Nov	870,56
2012	13/11/2012	11534	1.06	3.1.01.11.01.	0586.010	FRANZ LIVIO	Rimborso missione presso Castrovillari	585,94
2012	28/12/2012	13014	1.06	3.1.01.11.01.	0586.010	GAMBILLARA ROBERTO	Rimborso missione del 05-09 Nov	319,35
2012	28/12/2012	13015	1.06	3.1.01.11.01.	0586.010	BERLUSCONI ANDREA	Rimborso Missione 05-09 Nov.	313,75
2012	13/11/2012	11530	1.06	3.1.01.11.01.	0586.010	MICHETTI ALESSANDRO MARIA	Rimborso spese missione da Lamezia Terme a Roma a/r	307,33
2012	19/11/2012	11714	1.06	3.1.01.11.01.	0586.010	PIERDOMINICI SIMONA	Rimborso spese per Biglietto aereo a/r Roma -Berlino	142,98
				3.1.01.11.01.				12.082,15
2012	31/12/2012	13171	1.01	3.1.01.11.02.	0304.070	DIVERSI	miss. dpc ingv 2012	637,83
2012	14/12/2012	12812	1.04	3.1.01.11.02.	0591.020	MADONIA PAOLO	Missione n. 670 del 18/12/2012 Vulcano - Installazione stazioni -	504,47
2012	21/11/2012	11866	1.02	3.1.01.11.02.	0590.020	VANDEMEULEBROUCK JEAN	ORA PER ALLORA: MISSIONE DEL	202,30
2012	07/12/2012	12536	1.09	3.1.01.11.02.	0590.090	TODESCO MICOL	Liquid. miss. di M. Todesco a Roma del 14-15/11/12 (DPC-INGV V2)	153,40
2012	22/11/2012	11911	1.02	3.1.01.11.02.	0590.020	CHIODINI GIOVANNI	MISSIONE DEL 21/11/2012 A	43,25
2012	13/11/2012	11537	1.02	3.1.01.11.02.	0590.020	DEL GAUDIO CARLO	MISSIONE DEL 14/11/2012 A ROMA	9,50
2012	13/11/2012	11538	1.02	3.1.01.11.02.	0590.020	RICCO CIRO	MISSIONE DEL 14/11/12 A ROMA	9,40
2012	13/11/2012	11536	1.02	3.1.01.11.02.	0590.020	RICCIARDI GIOVANNI PASQUALE	MISSIONE DEL 14/11/12 A ROMA	7,80
2012	24/10/2012	10826	1.02	3.1.01.11.02.	0590.020	DE MARTINO PROSPERO	MISSIONE DEL 23/10/2012 A FISCIANO (SA)	6,80
				3.1.01.11.02.				1.574,75
2012	19/12/2012	12931	1.04	3.1.01.11.03.	0590.050	VITA FABIO	Missione n. 583 del 19/10/2012 Messico - Collab. Città del Messico sulla comp. di tecniche di misura applicata ai plumes vulcanici -	1.018,78
				3.1.01.11.03.				1.018,78
2012	20/09/2012	9583	1.06	3.1.01.11.04.	0586.010	BAGNETTI SRL	MAC BOOK PRO 15"	3.225,00
2012	12/09/2012	9295	1.06	3.1.01.11.04.	0587.060	CONSIS SRL	NOTEBOOK SONY VAIO +	2.432,10
2012	16/11/2012	11672	1.06	3.1.01.11.04.	0586.010	MAC 2023	Fotocamera digitale di C.Castellano	710,00
2012	17/09/2012	9424	1.06	3.1.01.11.04.	0586.010	SYSTEMAX ITALY S.r.l.	SAMSUNG GALAXY NOTE + ACC.	639,38
				3.1.01.11.04.				7.006,48
2012	30/10/2012	11019	1.04	3.1.01.11.05.	0590.050	FLIR SYSTEMS S.R.L.	Ottiche per termocamera A40 e	5.656,75
2012	04/05/2012	4172	1.06	3.1.01.11.05.	0356.010	MEDIATEK INFORMATICA DI FABIO VOLPE	MATERIALE INFORMATICO	1.107,15
2012	12/12/2012	12715	1.04	3.1.01.11.05.	0591.020	ENGLISH SCIENCE EDITING	Revisione scientifica testo	798,00
2012	21/09/2012	9596	1.07	3.1.01.11.05.	0591.030	Pegaso free power s.a.s. di Nicola	batterie per alimentazione stazioni	748,49
2012	29/11/2012	12439	1.04	3.1.01.11.05.	0590.050	ENGLISH SCIENCE EDITING	Revisione manoscritto (Caracausi)	625,00
2012	20/09/2012	9584	1.06	3.1.01.11.05.	0586.010	Pegaso free power s.a.s. di Nicola	BATTERIE	532,40
2012	29/11/2012	12235	1.04	3.1.01.11.05.	0590.050	SOL S.P.A.	Bombole di gas elio	393,25
2012	01/10/2012	9967	1.06	3.1.01.11.05.	0586.010	BAGNETTI SRL	ACCESSORI MACBOOK	226,13
2012	05/11/2012	11080	1.06	3.1.01.11.05.	0589.010	EDMUND OPTICS GMBH	Materiale per riprese alta velocita'	192,25
2012	13/04/2012	3431	1.06	3.1.01.11.05.	0356.010	REDCO SISTEMI S.R.L.	2 ANTENNE PARABOLE	100,51
				3.1.01.11.05.				10.379,93
2012	14/12/2012	12813	1.03	3.1.01.11.06.	0587.070	TEAM QUALITY SRL	SVILUPPO E MANUTENZIONE BANCA DATI ITACA	4.997,30
2012	12/12/2012	12678	1.09	3.1.01.11.06.	0586.020	Impresa Edile Meli G	lavori di miglioramento stazione sismica Casaglia (Ferrara)	2.541,00
2012	27/04/2012	3932	1.06	3.1.01.11.06.	0356.010	WEST SySTEMS S.r.l.	RIPARAZIONE SENSORE E	1.274,13
2012	17/04/2012	3569	1.06	3.1.01.11.06.	0356.010	DRAEGER SAFETY ITALIA S.P.A.	CALIBRAZIONE PORTATILI	695,75
2012	17/12/2012	12901	1.07	3.1.01.11.06.	0591.030	DESCOR S.R.L.	3D Connexion Spacenavigator per	643,72
2012	03/10/2012	10058	1.06	3.1.01.11.06.	0586.010	LEICA GEOSYSTEMS S.P.A.	UPGRADE SOFTWARE +	520,30
				3.1.01.11.06.				10.672,20
2012	14/12/2012	12815	1.03	3.1.01.11.07.	0587.070	DELL S.P.A.	LICENZE SOFTWARE	181,50
				3.1.01.11.07.				181,50
2012	31/12/2012	13178	1.01	3.1.01.12.01.	0304.020	PERSONALE INGV	LIQU. IND.ACCESS. EMER. EMILIA	74.283,21
2012	20/01/2012	159	1.01	3.1.01.12.01.	0304.020	PERSONALE INGV	FONDI ESTERNI ANNO 2012	44.576,11
				3.1.01.12.01.				118.859,32
2012	31/12/2012	13031	1.01	3.1.01.12.02.	0304.020	DIVERSI	MISSIONI TERREMOTO EMILIA	7.270,70
2012	09/11/2012	11382	1.02	3.1.01.12.02.	0303.020	Diversi	MISSIONE A ROMA DEL 09.11.2012	135,80
2012	27/11/2012	12085	1.02	3.1.01.12.02.	0303.060	MARTINI MARCELLO	MISSIONE DEL 28/11/2012 A ROMA	130,20
2012	09/11/2012	11390	1.02	3.1.01.12.02.	0303.020	Diversi	MISSIONE DEL 09.11.2012 A ROMA	127,50
2012	22/11/2012	11916	1.02	3.1.01.12.02.	0304.020	MARTINI MARCELLO	MISSIONE DEL 21/11/2012 A ROMA	125,54
2012	15/11/2012	11620	1.02	3.1.01.12.02.	0303.060	MARTINI MARCELLO	MISSIONE DEL 14/11/2012 A ROMA	120,20
2012	22/11/2012	11912	1.02	3.1.01.12.02.	0304.020	MACEDONIO GIOVANNI	MISSIONE DEL 21/11/2012 A ROMA	95,02
2012	23/11/2012	11991	1.02	3.1.01.12.02.	0304.020	IVOMERO TRAVEL S.R.L.	MISSIONE DEL 21/11/12 A ROMA	90,00
2012	23/11/2012	11993	1.02	3.1.01.12.02.	0304.020	IVOMERO TRAVEL S.R.L.	MISSIONE DEL 21/11/2012 A ROMA	90,00

2012	15/11/2012	11622	1.02	3.1.01.12.02.	0303.060	DI VITO MAURO ANTONIO	MISSIONE DEL 14/11/12 A ROMA	8,30
				3.1.01.12.02.				8.193,26
2009	31/07/2009	9851	1.06	3.1.01.12.04.	0304.020	ROCKLAND RESEARCH CORP.	strumento	62.900,00
				3.1.01.12.04.				62.900,00
2012	26/11/2012	12046	1.02	3.1.01.12.05.	0303.060	FARNELL ITALIA S.R.L.	COMPONENTI ELETTRONICI (ORAZI)	230,15
2012	27/11/2012	12129	1.02	3.1.01.12.05.	0304.020	COMPUTER EXPERIENCE S.N.C.	HARD DISK E RECUPERO DATI (D'AURIA)	193,60
2012	06/12/2012	12457	1.02	3.1.01.12.05.	0304.020	COMPUTER EXPERIENCE S.N.C.	HARD DISK SEAGATE (D'AURIA)	72,60
				3.1.01.12.05.				496,35
2012	30/11/2012	12260	1.01	3.1.01.12.06.	0304.020	D'ATRI NICOLA MAURIZIO	PRESTAZIONE PROFLE RELATIVA	5.033,60
2012	07/12/2012	12528	1.02	3.1.01.12.06.	0304.020	SPERANZA PAOLO	SOSTITUZIONE DEL BRUCIATORE DELLA CALDAIA SEDE DI	1.621,40
2012	21/11/2012	11860	1.02	3.1.01.12.06.	0304.020	GEOBORDERS ITALY S.R.L.	ABBONAMENTO EMERGENCY	840,20
2010	28/09/2010	11351	1.02	3.1.01.12.06.	0303.060	Diversi	N.2 COLLI PER SPEDIZIONE (USA) MATERIALE IN TEMPORANEA ESPORTAZIONE PER REVISIONE	3.152,34
2009	31/12/2009	16919	1.08	3.1.01.12.06.	0304.020	MECCANOTECNICA SRL	Vessel in Ergal Rich. D'Anna G.	47.947,97
2009	10/12/2009	15894	1.06	3.1.01.12.06.	0304.020	ASM IMPORT SRL	aereo stazione merci sul buono 9851	17.500,00
2009	31/12/2009	16746	1.08	3.1.01.12.06.	0304.020	RESINEX TRADING S.R.L.	Galleggianti per OBS Rich. D'Anna	10.240,00
2009	31/12/2009	16748	1.08	3.1.01.12.06.	0304.020	SEACON EUROPE LTD	Cavi e connettori per OBS Rich.	1.958,90
				3.1.01.12.06.				88.294,41
2012	13/07/2012	7375	1.01	3.1.02.01.01.	0567.030	PERSONALE INGV	FONDI ESTERNI MESE LUGLIO	596,54
2012	07/08/2012	8498	1.01	3.1.02.01.01.	0567.010	PERSONALE INGV	FONDI ESTERNI AGOSTO 2012	298,27
2012	19/11/2012	11809	1.01	3.1.02.01.01.	0585.010	PERSONALE INGV	FONDI ESTERNI MESE NOVEMBRE	114,76
				3.1.02.01.01.				1.009,57
2012	29/08/2012	8756	1.05	3.1.02.01.02.	0567.030	PERSONALE INGV	Mix Arcavacata di Rende dal 17/09/2012 al 18/09/2012	419,30
2012	12/12/2012	12687	1.05	3.1.02.01.02.	0567.030	PERSONALE INGV	Mix Erice del 28/09/2012	100,00
2012	11/12/2012	12659	1.05	3.1.02.01.02.	0567.030	PERSONALE INGV	Mix Palagonia del 05/09/2012	14,00
				3.1.02.01.02.				533,30
2012	21/12/2012	12993	1.05	3.1.02.01.04.	0567.030	PERSONALE INGV	Acq. antenna, datalogger. Rich.	390,83
				3.1.02.01.04.				390,83
2012	21/11/2012	11858	1.05	3.1.02.01.05.	0567.030	PERSONALE INGV	Acq. vestiario da montagna. Rich. Giammanco S. CIG: X1006A728F	1.834,64
2012	31/10/2012	11062	1.06	3.1.02.01.05.	0567.010	PERSONALE INGV	Analisi Isotopiche	826,19
				3.1.02.01.05.				2.660,83
2012	07/12/2012	12545	1.01	3.1.02.02.01.	0593.010	PERSONALE INGV	FONDI ESTERNI DICEMBRE 2012	298,27
				3.1.02.02.01.				298,27
2012	11/12/2012	12625	1.05	3.1.02.02.03.	0110.020	PERSONALE INGV	Mix Stati Uniti America del 18/08/2012	1.472,93
2012	01/10/2012	9912	1.05	3.1.02.02.03.	0110.020	PERSONALE INGV	Mix Spagna dal 09/10/2012 al 16/10/2012	383,00
				3.1.02.02.03.				1.855,93
2012	22/10/2012	10694	1.08	3.1.02.02.05.	0593.010	PERSONALE INGV	Arena SS-6601SA-E/27TServ+ ampliamento memoria Rich. Salvi S.	12.000,78
2012	19/12/2012	12919	1.06	3.1.02.02.05.	0134.010	PERSONALE INGV	Lubrificante secco	194,11
2011	13/12/2011	13115	1.06	3.1.02.02.05.	0134.010	RS COMPONENTS S.P.A.	MATERIALE VARIO	34,40
				3.1.02.02.05.				12.229,29
2012	27/09/2012	9869	1.01	3.1.02.02.06.	0329.010	PERSONALE INGV	CONTRATTO ASI-INGV - EVENTO	100.015,11
2012	19/11/2012	11771	1.06	3.1.02.02.06.	0134.010	PERSONALE INGV	iva del 30% sul Buono d'Ordine n	759,00
2012	27/09/2012	9870	1.01	3.1.02.02.06.	0329.010	PERSONALE INGV	CONTRATTO ASI-INGV - EVENTO CHIAVE AL PUNTO 5.2.8 (EVENTO ARV 3)	140,00
				3.1.02.02.06.				100.914,11
2012	07/12/2012	12538	1.06	3.1.02.04.01.	0497.010	PERSONALE INGV	rimborso spese per utilizzo Dropbox	73,69
				3.1.02.04.01.				73,69
2012	16/10/2012	10520	1.06	3.1.02.04.04.	0516.010	PERSONALE INGV	Desktop e Monitor	8.609,15
				3.1.02.04.04.				8.609,15
2012	04/12/2012	12336	1.03	3.1.02.04.05.	0486.010	PERSONALE INGV	integrazione e sviluppo database Synthesis	5.000,93
2012	04/10/2012	10098	1.07	3.1.02.04.05.	0450.010	PERSONALE INGV	Cestello rack e schede elettroniche per spettrometro di coda utilizzato	2.823,17
2012	19/09/2012	9532	1.03	3.1.02.04.05.	0486.010	PERSONALE INGV	acquisto licenze software	145,20
				3.1.02.04.05.				7.969,30
2012	10/10/2012	10291	1.06	3.1.02.04.06.	0497.010	PERSONALE INGV	Partecipazione Corso di A.M.Lombardi	125,00
				3.1.02.04.06.				125,00
2012	20/01/2012	234	1.01	3.1.03.01.01.	0545.010	PERSONALE INGV	FONDI ESTERNI ANNO 2012	11.226,20

2012	13/04/2012	3425	1.01	3.1.03.01.01.	0548.010	PERSONALE INGV	FONDI ESTERNI ANNO 2012	9.983,57
2012	20/01/2012	203	1.01	3.1.03.01.01.	0423.010	PERSONALE INGV	FONDI ESTERNI ANNO 2012	7.356,86
2012	20/01/2012	195	1.01	3.1.03.01.01.	0389.010	PERSONALE INGV	FONDI ESTERNI ANNO 2012	5.946,59
2012	20/01/2012	174	1.01	3.1.03.01.01.	0357.010	PERSONALE INGV	FONDI ESTERNI ANNO 2012	5.458,86
2012	20/01/2012	216	1.01	3.1.03.01.01.	0457.010	PERSONALE INGV	FONDI ESTERNI ANNO 2012	3.533,18
2012	13/07/2012	7372	1.01	3.1.03.01.01.	0481.010	PERSONALE INGV	FONDI ESTERNI MESE LUGLIO 2012	3.082,28
2012	20/01/2012	235	1.01	3.1.03.01.01.	0549.010	PERSONALE INGV	FONDI ESTERNI ANNO 2012	2.830,39
2012	15/05/2012	4699	1.01	3.1.03.01.01.	0534.010	PERSONALE INGV	FONDI ESTERNI MAGGIO 2012	2.661,22
2012	20/01/2012	217	1.01	3.1.03.01.01.	0459.010	PERSONALE INGV	FONDI ESTERNI ANNO 2012	2.184,94
2012	20/01/2012	220	1.01	3.1.03.01.01.	0477.020	PERSONALE INGV	FONDI ESTERNI ANNO 2012	1.781,63
2012	20/01/2012	229	1.01	3.1.03.01.01.	0531.010	PERSONALE INGV	FONDI ESTERNI ANNO 2012	1.677,18
2012	13/04/2012	3426	1.01	3.1.03.01.01.	0556.010	PERSONALE INGV	FONDI ESTERNI ANNO 2012	1.677,18
2012	20/01/2012	219	1.01	3.1.03.01.01.	0477.010	PERSONALE INGV	FONDI ESTERNI ANNO 2012	1.642,25
2012	20/01/2012	227	1.01	3.1.03.01.01.	0527.020	PERSONALE INGV	FONDI ESTERNI ANNO 2012	1.327,79
2012	19/10/2012	10688	1.01	3.1.03.01.01.	0527.010	PERSONALE INGV	FONDI ESTERNI MESE OTTOBRE 2012	1.321,37
2012	20/01/2012	223	1.01	3.1.03.01.01.	0500.010	PERSONALE INGV	FONDI ESTERNI ANNO 2012	1.236,79
2012	30/10/2012	11028	1.06	3.1.03.01.01.	0457.010	PERSONALE INGV	Biglietto Aereo	1.013,64
2012	13/04/2012	3422	1.01	3.1.03.01.01.	0532.010	PERSONALE INGV	FONDI ESTERNI ANNO 2012	978,40
2012	20/01/2012	196	1.01	3.1.03.01.01.	0392.010	PERSONALE INGV	FONDI ESTERNI ANNO 2012	936,54
2012	30/10/2012	11039	1.06	3.1.03.01.01.	0457.010	PERSONALE INGV	Biglietto Eurotours	873,47
2012	25/10/2012	10876	1.06	3.1.03.01.01.	0457.010	PERSONALE INGV	Rimborso spese per Missione ai	373,71
2012	20/01/2012	211	1.01	3.1.03.01.01.	0448.010	PERSONALE INGV	FONDI ESTERNI ANNO 2012	141,68
2012	13/11/2012	11527	1.06	3.1.03.01.01.	0477.020	PERSONALE INGV	Rimborso pernottamento misure sismiche a Narni	110,00
				3.1.03.01.01.				69.355,72
2012	03/12/2012	12274	1.09	3.1.03.01.02.	0556.010	PERSONALE INGV	Liquid. miss. di M. De Dominicis a Portoferraio del 20-22/11/12 (Prog.	248,70
2012	22/03/2012	2645	1.10	3.1.03.01.02.	0545.010	PERSONALE INGV	Pernottamento a Pisa per il kick-off meeting del Progetto Nemoh	100,00
2012	13/12/2012	12771	1.05	3.1.03.01.02.	0555.030	PERSONALE INGV	Mix Etna del 18/10/2012	15,45
				3.1.03.01.02.				364,15
2012	19/12/2012	12954	1.09	3.1.03.01.03.	0548.010	PERSONALE INGV	Liquid. miss. di P. Oddo a Parigi del 26-30/11/12 (Prog. Myocean 2)	1.074,38
2012	10/05/2012	4517	1.02	3.1.03.01.03.	0555.020	PERSONALE INGV	MISSIONE DEL 24/09/2012 A LISBONA PER GG. 5	1.071,80
2012	20/09/2012	9569	1.02	3.1.03.01.03.	0296.010	PERSONALE INGV	MISSIONE DEL 09/10/2012 ALLE	983,65
2012	21/12/2012	12996	1.09	3.1.03.01.03.	0548.010	PERSONALE INGV	Liquid. miss. di M. Tonani ad	962,63
2012	20/09/2012	9563	1.02	3.1.03.01.03.	0296.010	PERSONALE INGV	MISSIONE DEL 09/10/2012 ALLE CANARIE, TENERIFE E EL HIERRO	936,17
2012	21/12/2012	12997	1.09	3.1.03.01.03.	0548.010	PERSONALE INGV	Liquid. miss. di P. Oddo ad Amburgo del 19-23/11/12 (Prog. MyOcean 2)	892,71
2012	18/07/2012	7650	1.02	3.1.03.01.03.	0555.020	PERSONALE INGV	MISSIONE DEL 24/09/2012 A LISBONA PER GG. 6	845,04
2012	03/12/2012	12272	1.09	3.1.03.01.03.	0548.010	PERSONALE INGV	Liquid. miss. di M. Adani a	757,53
2012	30/10/2012	11056	1.02	3.1.03.01.03.	0018.020	PERSONALE INGV	MISSIONE DEL 18/11/2012 A COLIMA (MESSICO) PER GG. 6	582,95
2012	03/12/2012	12263	1.09	3.1.03.01.03.	0423.010	PERSONALE INGV	Liquid. miss. di A. Morelli a Cambridge del 19-21/11/12 (Prog.	168,75
				3.1.03.01.03.				8.275,61
2012	25/07/2012	7915	1.06	3.1.03.01.04.	0457.010	PERSONALE INGV	CONTROLLER MULTIFUNZIONE	19.908,70
2012	26/09/2012	9811	1.06	3.1.03.01.04.	0457.010	PERSONALE INGV	Sistema di raffreddamento	15.211,87
2012	21/09/2012	9589	1.10	3.1.03.01.04.	0038.020	PERSONALE INGV	Sismometro + Accessor Pack	10.507,83
2012	31/10/2012	11059	1.06	3.1.03.01.04.	0457.010	PERSONALE INGV	Portacampioni di S.Mollo	6.315,00

2012	30/11/2012	12253	1.09	3.1.03.01.04.	0548.010	PERSONALE INGV	n 5 dischi GB 7.2K + servizio installazione e configurazione	5.052,00
2012	19/11/2012	11710	1.06	3.1.03.01.04.	0364.010	PERSONALE INGV	Ricambi per SHIVA	5.030,00
2012	04/10/2012	10099	1.06	3.1.03.01.04.	0525.010	PERSONALE INGV	MAC PRO TWO 2.4 + ACC.	4.174,22
2012	31/10/2012	11064	1.06	3.1.03.01.04.	0457.010	PERSONALE INGV	Sezioni sottili per S.Mollo	3.999,00
2012	15/11/2012	11616	1.06	3.1.03.01.04.	0364.010	PERSONALE INGV	Materiale di laboratorio di S.Mollo	3.996,00
2012	17/12/2012	12846	1.08	3.1.03.01.04.	0477.010	PERSONALE INGV	Server Dell PowerEdge R420 TPM Rich. Govoni A.	3.315,00
2012	08/11/2012	11308	1.10	3.1.03.01.04.	0538.010	PERSONALE INGV	Low frequency phase modulator	2.145,00
2012	15/11/2012	11611	1.06	3.1.03.01.04.	0457.010	PERSONALE INGV	Materiale per Silvio Mollo	2.006,17
2012	31/10/2012	11061	1.06	3.1.03.01.04.	0457.010	PERSONALE INGV	Vessel in inconel di S.Mollo	1.570,00
2012	26/11/2012	12044	1.02	3.1.03.01.04.	0294.010	PERSONALE INGV	PC COMPATTO CON TASTIERA E MOUSE (PETRILLO)	1.566,95
2012	21/12/2012	12981	1.09	3.1.03.01.04.	0059.010	PERSONALE INGV	acq macbook pro + accessori	1.286,13
2012	28/11/2012	12209	1.05	3.1.03.01.04.	0555.030	PERSONALE INGV	Realizzaz. tavola vibrante per exhibit divulgativo. Rich. Falsaperla S. CIG: X0506A7289	999,00
2012	21/09/2012	9606	1.10	3.1.03.01.04.	0538.010	PERSONALE INGV	Strutture in alluminio e acciaio e cavo ottico	950,00
2012	21/12/2012	12982	1.09	3.1.03.01.04.	0317.010	PERSONALE INGV	acq macbook pro + accessori	567,49
2012	23/11/2012	11998	1.02	3.1.03.01.04.	0296.010	PERSONALE INGV	N. 1 MONITOR PHILIPS (PETRILLO)	239,34
2011	14/06/2011	6003	1.06	3.1.03.01.04.	0457.010	RMP S.r.L.-Meccanica Progettazione Prototipi-	Fornitura e installazione dello strumento PBCC	27.280,00
				3.1.03.01.04.				116.119,70
2012	25/07/2012	7912	1.10	3.1.03.01.05.	0538.010	PERSONALE INGV	Diodi per laser + accessori	19.990,00
2012	29/08/2012	8785	1.06	3.1.03.01.05.	0457.010	PERSONALE INGV	SERVOVALVOLA	4.320,86
2012	19/12/2012	12925	1.10	3.1.03.01.05.	0538.010	PERSONALE INGV	2 DETECTOR+ ACCESSORI	3.859,80
2012	06/09/2012	8942	1.07	3.1.03.01.05.	0392.010	PERSONALE INGV	Memorie USB e penne con logo progetto per il final Meeting del progetto EMSO 24-25 settembre	3.240,00
2012	13/09/2012	9272	1.07	3.1.03.01.05.	0392.010	PERSONALE INGV	Shopper in cotone con logo progetto EMSO per il Fianal Meeting prog. EMSO PP 24-25/09/2012	2.450,00
2012	03/12/2012	12279	1.10	3.1.03.01.05.	0538.010	PERSONALE INGV	Accessori/ricambi da laboratorio	2.411,59
2012	09/05/2012	4395	1.06	3.1.03.01.05.	0457.010	PERSONALE INGV	Materiale per laboratorio S. Mollo	2.184,85
2012	15/11/2012	11617	1.06	3.1.03.01.05.	0364.010	PERSONALE INGV	Materiale plastico per set-up di laboratorio	1.943,68
2012	03/12/2012	12277	1.10	3.1.03.01.05.	0538.010	PERSONALE INGV	Swirch + driver	1.892,07
2012	25/07/2012	7917	1.06	3.1.03.01.05.	0457.010	PERSONALE INGV	MATERIALE VARIO	1.090,76
2012	15/11/2012	11619	1.10	3.1.03.01.05.	0538.010	PERSONALE INGV	11 Supporti mod. U50-A Precision Clear Edge Mirror Mount	866,81
2012	05/07/2012	6962	1.06	3.1.03.01.05.	0457.010	PERSONALE INGV	materiale da laboratorio	844,79
2012	21/12/2012	12995	1.06	3.1.03.01.05.	0364.010	PERSONALE INGV	Ricarica punta diamantata	788,90
2012	21/09/2012	9607	1.10	3.1.03.01.05.	0538.010	PERSONALE INGV	Accessori per il laboratorio	361,37
2012	15/11/2012	11618	1.10	3.1.03.01.05.	0538.010	PERSONALE INGV	2 VALVOLE - SS-4H-T W H	351,00
2012	03/12/2012	12291	1.08	3.1.03.01.05.	0477.010	PERSONALE INGV	n. 2 HD Rich. Mandiello A.	251,70

2012	18/10/2012	10643	1.06	3.1.03.01.05.	0457.010	PERSONALE INGV	Piastrine di modifica per S.Mollo	107,00
2012	13/11/2012	11545	1.02	3.1.03.01.05.	0018.020	PERSONALE INGV	N. 3 MEMORIE RAM (MACEDONIO)	87,28
2011	21/02/2011	1405	1.07	3.1.03.01.05.	0101.010	AQUATICA S.R.L.	Intubatura elica e supporti per thruster nell'ambito delle attività del progetto Esonet	775,00
				3.1.03.01.05.				47.817,46
2012	28/11/2012	12174	1.01	3.1.03.01.06.	0459.010	PERSONALE INGV	Wire transfer Partners di EPOS PP 1th Reporting Period (M18) ECGA	26.780,39
2012	25/07/2012	7922	1.02	3.1.03.01.06.	0430.010	PERSONALE INGV	SMALTIMENTO REFLUI X POZZO	19.893,00
2012	20/12/2012	13010	1.09	3.1.03.01.06.	0556.010	PERSONALE INGV	contratto supporto infrastruttura	19.471,25
2012	27/07/2012	8113	1.07	3.1.03.01.06.	0540.010	PERSONALE INGV	Progettazione e realizzazione di una infrastruttura informatica di e-learning nell'ambito del progetto SCIDIP-ES	8.000,00
2012	26/07/2012	8079	1.09	3.1.03.01.06.	0556.010	PERSONALE INGV	compenso certificazione intero progetto 1/2/2012-31/01/2015	7.662,20
2012	29/11/2012	12949	1.09	3.1.03.01.06.	0556.010	PERSONALE INGV	sviluppo bollettino automatico medess-4ms	7.499,06
2012	29/02/2012	1656	1.09	3.1.03.01.06.	0556.010	PERSONALE INGV	contratto a supporto progettazione manutenzione assistenza	4.750,00
2012	02/10/2012	10016	1.08	3.1.03.01.06.	0477.010	PERSONALE INGV	HD per ampliamento server di acquisizione sala sismica Rich.	4.081,14
2012	19/06/2012	6230	1.02	3.1.03.01.06.	0430.010	PERSONALE INGV	CONTRATTO DI COLLABORAZIONE (CONTRATTO N. 1615 DEL 20/09/10)	3.959,68
2012	14/06/2012	6014	1.02	3.1.03.01.06.	0555.020	PERSONALE INGV	PRESTAZIONE OCC. "ASSISTENZA GESTIONE DOCUMENTALE DEL PROGETTO EUROPEO UPSTRAT-MAFA	3.174,50
2012	13/12/2012	12794	1.08	3.1.03.01.06.	0357.010	PERSONALE INGV	Rendiconti I - II - III per progetto MiaVita Rich. Buongiorno M. F.	3.157,50
2012	28/05/2012	5309	1.07	3.1.03.01.06.	0392.010	PERSONALE INGV	Pubblicazione sullo stato dell'infrastruttura di ricerca Progetto	3.100,00
2012	15/10/2012	10474	1.08	3.1.03.01.06.	0477.010	PERSONALE INGV	Servizi tecnici audi-video per Nera	2.830,00
2012	11/12/2012	12596	1.07	3.1.03.01.06.	0392.010	PERSONALE INGV	Lavoro occasionale per Business	2.750,00
2012	19/07/2012	7686	1.02	3.1.03.01.06.	0430.010	PERSONALE INGV	ANALISI RUMORE PER LAVORI DI	2.526,00
2012	25/05/2012	5258	1.07	3.1.03.01.06.	0531.010	PERSONALE INGV	Consulenza annuale per gestione progetto europeo ESPAS e assistenza nelle fasi di	1.887,60
2012	03/08/2012	8399	1.06	3.1.03.01.06.	0364.010	PERSONALE INGV	PERNOTTAMENTI RIFUGIO PENSIONE COMPLETA	1.680,00
2012	13/12/2012	12792	1.08	3.1.03.01.06.	0477.010	PERSONALE INGV	Materiale vario di consumo Rich. Moretti M.	1.558,04
2012	17/10/2012	10624	1.06	3.1.03.01.06.	0364.010	PERSONALE INGV	SOMMINISTRAZIONE PASTI OSPITI	1.544,93
2012	22/10/2012	10732	1.09	3.1.03.01.06.	0556.010	PERSONALE INGV	coffee break per 37 persone il	1.137,75
2012	13/11/2012	11529	1.06	3.1.03.01.06.	0364.010	PERSONALE INGV	Pernottamenti per ospiti collaboratori	1.029,87
2012	17/12/2012	12834	1.06	3.1.03.01.06.	0364.010	PERSONALE INGV	Affitto appart. Dott. Kou-Li-Wey 01/07 - 31/07	1.000,00
2012	21/11/2012	11878	1.06	3.1.03.01.06.	0457.010	PERSONALE INGV	Rimborso spese missione Philadelphia	944,53
2012	17/10/2012	10622	1.06	3.1.03.01.06.	0457.010	PERSONALE INGV	SOMMINISTRAZIONE PASTI OSPITI	902,97
2012	19/11/2012	11719	1.08	3.1.03.01.06.	0477.010	PERSONALE INGV	100 copie manuale " prevedere l' imprevedibile" Rich. Margheriti L.	900,00
2012	03/05/2012	4104	1.02	3.1.03.01.06.	0430.010	PERSONALE INGV	ANALISI ACQUA IN VASCA E PRELIEVO CAMPIONE	892,98
2012	15/10/2012	10476	1.08	3.1.03.01.06.	0477.010	PERSONALE INGV	Shopper in cotone leggero e cartelle congresso per Annual meeting Nera	835,00
2012	15/10/2012	10480	1.08	3.1.03.01.06.	0477.010	PERSONALE INGV	servizio di allestimento di 20 pannelli portaposter a doppia facciata e	820,00
2012	12/12/2012	12748	1.09	3.1.03.01.06.	0423.010	PERSONALE INGV	rimborso iscrizione dottorato Baron	586,08
2012	13/04/2012	3383	1.06	3.1.03.01.06.	0364.010	PERSONALE INGV	Prenotazione camere per n.4 giorni Dr. Benoit e Dr. Azais	580,00
2012	12/11/2012	11461	1.08	3.1.03.01.06.	0268.022	PERSONALE INGV	Materiale di consumo per attività di preparazione mostra di Firenze 2013	568,73
2012	30/10/2012	11045	1.07	3.1.03.01.06.	0500.010	PERSONALE INGV	Rimborso spese sostenute dal Dott. Plakidis durante la partecipazione al Summer School (Neustrelitz, 09-15	549,40
2012	20/09/2012	9575	1.07	3.1.03.01.06.	0392.010	PERSONALE INGV	Noleggio pullman pe trasporto	504,20
2012	12/11/2012	11518	1.07	3.1.03.01.06.	0392.010	PERSONALE INGV	Spese per Coffee break organizzato durante il final meeting EMSO (INGV,	460,91

2012	21/09/2012	9599	1.07	3.1.03.01.06.	0392.010	PERSONALE INGV	Visita Palazzo Valentini per i partecipanti al Final meeting del prog. EMSO. INGV 24-25/09/2012	445,50
2012	27/01/2012	450	1.07	3.1.03.01.06.	0549.010	PERSONALE INGV	Cocktail di benvenuto per il kick-off Meeting del progetto Europeo SWING, INGV 27/01/2012	400,00
2012	30/11/2012	12252	1.06	3.1.03.01.06.	0279.010	PERSONALE INGV	Pubblicazione GRL	386,00
2012	05/10/2012	10141	1.06	3.1.03.01.06.	0364.010	PERSONALE INGV	sezioni ultrasottile	374,00
2012	29/10/2012	10997	1.06	3.1.03.01.06.	0457.010	PERSONALE INGV	oneri doganali sul buono n.7059 del 09/07/2012	365,27
2012	04/06/2012	5548	1.06	3.1.03.01.06.	0527.020	PERSONALE INGV	CARD VIDEO BATTERIE RIPARAZIONE	332,75
2012	16/11/2012	11682	1.09	3.1.03.01.06.	0548.010	PERSONALE INGV	revisione articolo scientifico in inglese	294,70
2012	12/11/2012	11519	1.07	3.1.03.01.06.	0541.010	PERSONALE INGV	Servizio Bus per il Workshop ENVRI "Sicily use.case " INGV Roma 12-	264,00
2012	12/12/2012	12747	1.09	3.1.03.01.06.	0548.010	PERSONALE INGV	n 2 coffee break per 10 persone 17/12/2012	260,00
2012	31/10/2012	11541	1.09	3.1.03.01.06.	0388.010	PERSONALE INGV	revisione inglese articolo	256,20
2012	01/08/2012	8363	1.09	3.1.03.01.06.	0556.010	PERSONALE INGV	Iva sul contratto Biodec non imponibile al 75%	249,38
2012	03/08/2012	8400	1.06	3.1.03.01.06.	0364.010	PERSONALE INGV	PERNOTTAMENTI ALBERGO 1/2 PENSIONE	220,00
2012	12/12/2012	12706	1.07	3.1.03.01.06.	0392.010	PERSONALE INGV	Integrazione Impegno 9459 del 18/09/2012 per cena sociale prog. EMSO PP del 24 settembre 2012	204,48
2012	03/08/2012	8384	1.09	3.1.03.01.06.	0388.010	PERSONALE INGV	stampa articolo De Dominicis + n 25 paper offprint	200,00
2012	17/09/2012	9440	1.06	3.1.03.01.06.	0457.010	PERSONALE INGV	CAROTAGGI	200,00
2012	28/02/2012	1568	1.09	3.1.03.01.06.	0313.010	PERSONALE INGV	LUNCH A ROMA PER 17 PERSONE 02/03/2012	180,00
2012	17/12/2012	12872	1.08	3.1.03.01.06.	0357.010	PERSONALE INGV	Riparazione Notebook Rich. Pannaccione M. Apa	180,00
2012	24/10/2012	10828	1.09	3.1.03.01.06.	0556.010	PERSONALE INGV	n 10 persone al coffee break + n 5 persone al buffet meeting del 22/10	179,38
2012	13/12/2012	12791	1.08	3.1.03.01.06.	0477.010	PERSONALE INGV	N. 1 Pacchetto office MacHome Student 2011 e adattatore mini display Rich. Chiaraluca L.	146,29
2012	23/10/2012	10769	1.07	3.1.03.01.06.	0392.010	PERSONALE INGV	Servizio mensa per partecipanti al Final Meeting Progetto Emso (INGV 24-25 settembre 2012)	129,52
2012	19/11/2012	11768	1.08	3.1.03.01.06.	0268.022	PERSONALE INGV	Hard Disk interno per MacPro Rich. Lencioni E.	128,83
2012	27/12/2012	13003	1.08	3.1.03.01.06.	0268.022	PERSONALE INGV	test sulla recuperabilità dei dati Rich.	108,90
2012	31/10/2012	11535	1.09	3.1.03.01.06.	0556.010	PERSONALE INGV	revisione traduzione inglese medsluk Il user manual	97,31
2012	29/11/2012	12217	1.09	3.1.03.01.06.	0548.010	PERSONALE INGV	integrazione buono n 11682 per diff iva	44,10
2012	19/11/2012	11780	1.08	3.1.03.01.06.	0039.020	PERSONALE INGV	Pasti ospite del 20/09/2012 Rich. Buongiorno M. F.	34,87
2012	21/12/2012	12988	1.06	3.1.03.01.06.	0364.010	PERSONALE INGV	Rimborso spese mouse chiavetta diodo	31,17
2012	13/12/2012	12777	1.07	3.1.03.01.06.	0268.050	PERSONALE INGV	Spese per linea satellitare ARGOS per posizionamento della BOA	20,00
2012	23/10/2012	10777	1.07	3.1.03.01.06.	0549.010	PERSONALE INGV	Rimborso spese sostenute dal Dott. A. Lozito durante la missione a Firenze del 10/10/2012 nell'ambito del prog. UE Swing	9,00
2011	10/10/2011	9904	1.06	3.1.03.01.06.	0364.010	DITTA ZILOCCHI GERMANO SNC	Affitto appartamento Dott. Li-Wei Kuo	2.600,00
2011	06/12/2011	12841	1.07	3.1.03.01.06.	0541.010	TROTTA BUS SERVICE SPA	Servizio navetta per il trasporto dei partecipanti al Kick-off meeting	220,00
2010	09/11/2010	13362	1.01	3.1.03.01.06.	0061.010	BONONIA UNIVERSITY PRESS S.P.A.	COPIE VOLUME "CATALOGO ETNA"	4.080,00
				3.1.03.01.06.				150.659,36
2012	25/10/2012	10947	1.02	3.1.03.02.03.	0299.010	PERSONALE INGV	MISSIONE DEL DEL 17/11/2012 IN MESSICO PER GG. 16	3.115,59

2012	25/10/2012	10948	1.02	3.1.03.02.03.	0299.010	PERSONALE INGV	MISSIONE DEL 17/11/12 IN MESSICO PER GG. 13	2.197,91
				3.1.03.02.03.				5.313,50
2012	15/11/2012	11629	1.02	3.1.03.02.04.	0299.010	PERSONALE INGV	N. 1 MONITOR SAMSUNG (ORSI)	163,19
				3.1.03.02.04.				163,19
2012	15/11/2012	11610	1.02	3.1.03.02.05.	0299.010	PERSONALE INGV	MATERIALE INFORMATICO COME DA ELENCO (ORSI)	363,00
				3.1.03.02.05.				363,00
2012	20/01/2012	205	1.01	3.1.04.01.01.	0429.010	PERSONALE INGV	FONDI ESTERNI ANNO 2012	14.097,62
2012	19/11/2012	11709	1.06	3.1.04.01.01.	0336.020	PERSONALE INGV	Trasferimento Finanziario 39* Course International School Geo	11.100,00
2012	07/03/2012	1927	1.04	3.1.04.01.01.	0498.010	PERSONALE INGV	Contratto di prestazione d'opera in	9.986,50
2012	20/01/2012	175	1.01	3.1.04.01.01.	0358.010	PERSONALE INGV	FONDI ESTERNI ANNO 2012	4.266,02
2012	20/01/2012	178	1.01	3.1.04.01.01.	0380.010	PERSONALE INGV	FONDI ESTERNI ANNO 2012	4.098,83
2012	13/07/2012	7374	1.01	3.1.04.01.01.	0562.020	PERSONALE INGV	FONDI ESTERNI MESE LUGLIO 2012	3.343,09
2012	15/05/2012	4698	1.01	3.1.04.01.01.	0449.010	PERSONALE INGV	FONDI ESTERNI MAGGIO 2012	2.795,33
2012	20/01/2012	141	1.01	3.1.04.01.01.	0086.010	PERSONALE INGV	FONDI ESTERNI ANNO 2012	2.795,30
2012	20/01/2012	204	1.01	3.1.04.01.01.	0424.010	PERSONALE INGV	FONDI ESTERNI ANNO 2012	2.141,31
2012	20/01/2012	201	1.01	3.1.04.01.01.	0416.010	PERSONALE INGV	FONDI ESTERNI ANNO 2012	1.327,79
2012	20/01/2012	164	1.01	3.1.04.01.01.	0320.010	PERSONALE INGV	FONDI ESTERNI ANNO 2012	1.259,45
2012	20/01/2012	236	1.01	3.1.04.01.01.	0465.010	PERSONALE INGV	FONDI ESTERNI ANNO 2012	955,72
2012	07/08/2012	8499	1.01	3.1.04.01.01.	0572.010	PERSONALE INGV	FONDI ESTERNI AGOSTO 2012	685,96
2012	20/01/2012	221	1.01	3.1.04.01.01.	0480.010	PERSONALE INGV	FONDI ESTERNI ANNO 2012	342,99
2012	20/01/2012	224	1.01	3.1.04.01.01.	0507.010	PERSONALE INGV	FONDI ESTERNI ANNO 2012	342,99
2012	20/01/2012	172	1.01	3.1.04.01.01.	0347.010	PERSONALE INGV	FONDI ESTERNI ANNO 2012	298,27
2012	20/01/2012	191	1.01	3.1.04.01.01.	0383.010	PERSONALE INGV	FONDI ESTERNI ANNO 2012	298,27
2012	20/01/2012	222	1.01	3.1.04.01.01.	0490.010	PERSONALE INGV	FONDI ESTERNI ANNO 2012	298,27
2012	15/06/2012	6093	1.01	3.1.04.01.01.	0146.010	PERSONALE INGV	FONDI ESTERNI ANNO 2012	298,27
2012	15/06/2012	6094	1.01	3.1.04.01.01.	0429.030	PERSONALE INGV	FONDI ESTERNI ANNO 2012	298,27
2012	13/07/2012	7369	1.01	3.1.04.01.01.	0211.010	PERSONALE INGV	FONDI ESTERNI MESE LUGLIO 2012	298,27
				3.1.04.01.01.				61.328,52
2012	19/12/2012	12938	1.04	3.1.04.01.02.	0447.020	PERSONALE INGV	Missione del 18/12/2012 Roma -	600,00
2012	11/12/2012	12644	1.02	3.1.04.01.02.	0487.010	PERSONALE INGV	MISSIONE DEL 13/12/12 A NICOLOSI (CT) PER GG. 3	552,91
2012	11/12/2012	12641	1.02	3.1.04.01.02.	0487.010	PERSONALE INGV	MISSIONE DEL 12/12/2012 A NICOLOSI (CT) PER GG. 3	507,08
2012	13/11/2012	11540	1.02	3.1.04.01.02.	0569.010	PERSONALE INGV	MISSIONE DEL 14/11/12 A MILANO PER GG. 3	437,35
2012	11/12/2012	12642	1.02	3.1.04.01.02.	0487.010	PERSONALE INGV	MISSIONE DEL 12/12/2012 A NICOLOSI (CT) PER GG. 3	422,76
2012	19/12/2012	12955	1.09	3.1.04.01.02.	0562.020	PERSONALE INGV	Liquid. miss. di S. Salimbeni a Rosignano Monf. e Chiaverano del	395,32
2012	15/11/2012	11609	1.02	3.1.04.01.02.	0569.010	PERSONALE INGV	MISSIONE DEL 15/11/12 A MILANO	379,40
2012	12/12/2012	12721	1.09	3.1.04.01.02.	0490.010	PERSONALE INGV	Liquid. miss. di C.H. Caracciolo a Potenza del 20-22/11/12 (Hareia)	365,90

2012	15/11/2012	11608	1.02	3.1.04.01.02.	0569.010	PERSONALE INGV	MISSIONE DEL 14/11/12 A MILANO PER GG. 2	359,14
2012	11/12/2012	12645	1.02	3.1.04.01.02.	0487.010	PERSONALE INGV	MISSIONE DEL 13/12/12 A NICOLOSI (CT) PER GG. 2	326,77
2012	22/11/2012	11909	1.02	3.1.04.01.02.	0487.010	PERSONALE INGV	MISSIONE DEL 20/11/2012 A	228,75
2012	07/12/2012	12532	1.09	3.1.04.01.02.	0562.020	PERSONALE INGV	Liquid. miss. di A. Cavaliere a Roma	174,60
2012	07/12/2012	12531	1.09	3.1.04.01.02.	0413.010	PERSONALE INGV	Liquid. miss. di E. Ercolani a Roma	148,90
2012	22/11/2012	11908	1.02	3.1.04.01.02.	0569.010	PERSONALE INGV	MISSIONE DEL 20/11/2012 A	127,50
2012	07/12/2012	12534	1.09	3.1.04.01.02.	0316.010	PERSONALE INGV	Liquid. miss. di L. Cassai a Roma dell'8/11/12 (PRIMI)	126,30
2012	07/12/2012	12535	1.09	3.1.04.01.02.	0316.010	PERSONALE INGV	Liquid. miss. di M. De Dominicis a Roma dell'8/11/12 (PRIMI)	115,10
2012	05/12/2012	12408	1.02	3.1.04.01.02.	0569.010	PERSONALE INGV	MISSIONE DEL 05/12/12 A ROMA	91,40
				3.1.04.01.02.				5.359,18
2012	14/12/2012	12824	1.04	3.1.04.01.03.	0498.010	PERSONALE INGV	Missione n. 625 del 19/11/2012 Tenerife Spagna - Camp. gas e acque -	1.285,34
2012	17/12/2012	12847	1.04	3.1.04.01.03.	0498.010	PERSONALE INGV	Missione n. 633 del 19/11/2012 - Tenerife (Spagna) - Campionamento fluidi -	1.214,43
2012	14/12/2012	12823	1.04	3.1.04.01.03.	0498.010	PERSONALE INGV	Missione n. 627 del 19/11/2012 Tenerife (Spagna) - Camp. gas e acque -	1.129,02
2012	17/12/2012	12854	1.04	3.1.04.01.03.	0518.010	PERSONALE INGV	Missione n. 628 del 18/11/2012 antartide (Nuova Zelanda) - Collab. al progetto antartide USA -	281,27
				3.1.04.01.03.				3.910,06
2012	27/12/2012	13000	1.08	3.1.04.01.04.	0330.010	PERSONALE INGV	HP Workstation Rich. Merucci L.	3.194,40
2012	12/12/2012	12716	1.07	3.1.04.01.04.	0349.010	PERSONALE INGV	Computer Portatile per svolgere il processing di dati elettromagnetica	2.541,29
2012	08/11/2012	11323	1.08	3.1.04.01.04.	0347.010	PERSONALE INGV	Notebook serie S Rich. Salvi S.	2.359,50
2012	15/05/2012	4671	1.07	3.1.04.01.04.	0349.010	PERSONALE INGV	Schermi Led, Notebook VAIO, Cartucce HP per stampante per attività di ricerca del Dott. S. Urbini	2.313,22
2012	07/06/2012	5723	1.06	3.1.04.01.04.	0383.010	PERSONALE INGV	ASUS ET24101NTS-B016C	1.200,00
2012	27/11/2012	12130	1.02	3.1.04.01.04.	0569.010	PERSONALE INGV	N. 1 NOTEBOOK (IANNACCONE)	1.162,10
2012	17/12/2012	12837	1.02	3.1.04.01.04.	0569.010	PERSONALE INGV	N. 1 PC ASSEMBLATO COME DA OFFERTA	1.098,29
2012	02/10/2012	10006	1.08	3.1.04.01.04.	0358.010	PERSONALE INGV	iPad Apple con accessori Rich. Stramondo S.	956,00
2012	19/11/2012	11736	1.10	3.1.04.01.04.	0426.010	PERSONALE INGV	iPad + iPad mini + Cover	914,16
2012	04/10/2012	10083	1.07	3.1.04.01.04.	0349.010	PERSONALE INGV	Tablet Samsung, Custodia e	626,82
2012	13/08/2012	8665	1.07	3.1.04.01.04.	0573.010	PERSONALE INGV	Stufa da laboratorio per	601,37
2012	13/11/2012	11542	1.06	3.1.04.01.04.	0383.010	PERSONALE INGV	Materiale informatico di L.Magno	460,00
2012	12/11/2012	11473	1.02	3.1.04.01.04.	0429.020	PERSONALE INGV	N. 2 HARD DISK ESTERNI	245,63
2012	21/12/2012	12983	1.09	3.1.04.01.04.	0316.010	PERSONALE INGV	acq macbook pro + accessori	156,19
				3.1.04.01.04.				17.828,97
2012	09/08/2012	8565	1.07	3.1.04.01.05.	0573.010	PERSONALE INGV	Bombole di gas standard (argon, idrogeno e anidride carbonica) per	2.316,24
2012	10/10/2012	10284	1.06	3.1.04.01.05.	0511.010	DRAEGER SAFETY ITALIA S.P.A.	fiale drager per gas endogeno	2.099,35
2012	05/11/2012	11095	1.06	3.1.04.01.05.	0502.010	TIPOGRAFIA SAIONE	Libretti	1.210,00
2012	17/12/2012	12861	1.02	3.1.04.01.05.	0487.010	GENTILE S.R.L.	500 LT DI GASOLIO DA AUTOTRAZIONE PER LA PERFORAZIONE (PROGETTO	846,75
2012	17/12/2012	12838	1.06	3.1.04.01.05.	0383.010	STRAIGHT TO HELL S.R.L.	T-shirt per scuola Erice	653,94
2012	31/10/2012	11065	1.06	3.1.04.01.05.	0255.020	ISO4 S.S.	Analisi	544,40
2012	07/12/2012	12530	1.06	3.1.04.01.05.	0407.010	MOLLO SILVIO	Rimborso spese per acquisto materiale di laboratorio	378,94
2012	23/11/2012	12003	1.02	3.1.04.01.05.	0569.010	EMANUELE MASCHERPA S.P.A.	FLUIDO DI RACCORDO IMPEDENZOMETRICO TRA	353,32
2012	13/11/2012	11543	1.06	3.1.04.01.05.	0383.010	MY PC SRL	Materiale di ricambi di D.Cinti	247,00
2012	03/12/2012	12275	1.02	3.1.04.01.05.	0569.010	ROCCO ALFREDO	MONTAGGIO LAVELLO COMPLETO DI SIFONE E	242,00
2012	23/01/2012	246	1.10	3.1.04.01.05.	0426.010	Amministrazione centrale	2 Router AWMWM-U5	237,72
2012	18/12/2012	12909	1.02	3.1.04.01.05.	0487.010	GLASSCHIMICA LABORATORY DI	2 MORTAI IN AGATA X MORMONE	142,40

2012	19/11/2012	11720	1.06	3.1.04.01.05.	0407.010	GECAL	toner nero di S.Mollo	125,72
2012	29/10/2012	10999	1.03	3.1.04.01.05.	0416.010	RS COMPONENTS S.P.A.	acquisto n. 25 batterie	105,63
				3.1.04.01.05.				9.503,41
2012	16/07/2012	7426	1.07	3.1.04.01.06.	0429.010	AGI SRL	Interfacce meccaniche ed elettriche con intervento tecnico nell'ambito del contr. ENI n. 2500006721	23.595,00
2012	20/12/2012	12971	1.02	3.1.04.01.06.	0569.010	OCEANIX S.R.L.	RIPRISTINO STAZIONE DI MONITORAGGIO SISMICO DEL GOLFO DI POZZUOLI	10.466,50
2012	03/05/2012	4127	1.01	3.1.04.01.06.	0429.010	LEASE PLAN ITALIA S.P.A.	CANONE NOLEGGIO FIAT SCUDO DY456YZ E DISCOVERY ZA806ZA SEDE PORTOVENERE - ANNO	9.489,77
2012	27/11/2012	12110	1.07	3.1.04.01.06.	0349.010	CO.L.MAR. S.r.l.	Noleggio strumentazione geofisica per rilievi lago di Scanno	8.470,00
2012	02/07/2012	6793	1.07	3.1.04.01.06.	0256.010	LOZITO ANGELO	Prestazione d'opera in regime autonomo occasionale del Dott. A.	7.861,67
2012	21/08/2012	8716	1.08	3.1.04.01.06.	0358.010	lpsat srl	Ortorettifica correzioni radiometriche, georeferenziazione di 7 immagini da satellite Rich. Stramondo S.	6.999,85
2012	02/02/2012	636	1.03	3.1.04.01.06.	0416.010	RUSSO EMILIANO	contratto di consulenza per configurazione server e	6.694,80
2012	31/07/2012	8235	1.07	3.1.04.01.06.	0429.010	CO.L.MAR. S.r.l.	Operatori per attività di supporto indagine magnetometrica da effettuarsi al largo delle coste	5.687,00
2012	05/09/2012	8862	1.06	3.1.04.01.06.	0380.020	ISO4 S.S.	ANALISI ISOTOPICHE DEL CARBONIO	5.170,57
2012	06/09/2012	8923	1.07	3.1.04.01.06.	0573.010	ENEA - ENTE PER LE NUOVE	Sub-contratto Progetto Petrobras	4.840,00
2012	18/07/2012	7648	1.02	3.1.04.01.06.	0578.010	SECURITY SERVICE SUD S.R.L.	GUARDIA GIURATA ARMATA PER 7	4.725,00
2012	17/10/2012	10600	1.07	3.1.04.01.06.	0523.010	ELIWORK s.r.l.	Noleggio elicottero (75 min. di volo)	4.356,00
2012	27/07/2012	8102	1.07	3.1.04.01.06.	0573.010	GEO-DATA	Analisi chimiche su campioni di	4.292,20
2012	08/11/2012	11328	1.01	3.1.04.01.06.	0344.010	Berrie Christopher	N. 120 ORE-TRADUZIONE E	3.630,00
2012	30/05/2012	5424	1.07	3.1.04.01.06.	0429.010	AGEOTEC SRL	Spese per riparazione del sistema	3.388,00
2012	07/12/2012	12527	1.02	3.1.04.01.06.	0487.010	LEICA GEOSYSTEMS S.P.A.	ATTIVITA' DI SUPPORTO TECNICO	3.146,00
2012	09/07/2012	7064	1.08	3.1.04.01.06.	0574.010	Diversi	COFFEE BREAK DEL 15/16 MAGGIO 2012 RICH. MUSACCHIO M.	2.870,00
2012	16/04/2012	3518	1.01	3.1.04.01.06.	0339.010	AM-CAR S.r.l.	CANONE DI LOCAZIONE PER UN	2.592,00
2012	11/07/2012	7173	1.07	3.1.04.01.06.	0523.010	ELIWORK s.r.l.	Noleggio elicottero per rilievo RES dei Ghiacciai dei Forni, Stelvio e careser (75 min. di volo)	2.107,82
2012	17/12/2012	12864	1.02	3.1.04.01.06.	0569.010	Diversi	RIPARAZIONE STRUMENTAZIONE (SENSOR ASSY COMPLET) (IANNACCONE)	1.750,00
2012	28/11/2012	12210	1.01	3.1.04.01.06.	0478.010	INTOWN S.P.A.	N. 1 COMPUTER PORTATILE PER M. CRESCIMBENE	1.579,00
2012	30/01/2012	522	1.02	3.1.04.01.06.	0411.010	SECURITY SERVICE SUD S.R.L.	ONERI , LAVORI, SICUREZZA , VARIANTE ED IMPREVISTI PER	1.500,00
2012	05/11/2012	11081	1.06	3.1.04.01.06.	0255.020	ISO4 S.S.	Analisi Isotopiche	1.143,45
2012	28/11/2012	12204	1.01	3.1.04.01.06.	0478.010	HARPA ITALIA S.R.L.	N. 1 COMPUTER PORTATILE PER F. LA LONGA	1.127,72
2012	26/11/2012	12022	1.06	3.1.04.01.06.	0383.010	VINCIGUERRA SERGIO	Rimborso spese missioni Roma 07-	992,27
2012	26/11/2012	12032	1.07	3.1.04.01.06.	0480.010	AGU - AMERICAN GEOPHYSICAL UNION	Pubblicazione art. su JGR "The Ionian sea: Thye oldest..." di F.	970,00
2012	13/11/2012	11553	1.06	3.1.04.01.06.	0383.010	A.A. LOGATEK SERVICE S.R.L.	Fotocopie	793,76
2012	21/09/2012	9605	1.07	3.1.04.01.06.	0480.010	PINTON ANNA MARIA	Rimborso spese della missione in	765,20
2012	28/11/2012	12196	1.01	3.1.04.01.06.	0344.010	ZETEMA PROGETTO CULTURA S.R.L.	AFFITTO SALA TEATRO IN DATA 19 E 20 OTTOBRE 2012 PER	484,00
2012	05/12/2012	12437	1.01	3.1.04.01.06.	0344.010	Dynamics srl	SOSTITUZIONE BELT E PULIZIA DEL PLOTTER MOD. HP DJ 4000	387,20
2012	13/12/2012	12790	1.08	3.1.04.01.06.	0339.020	SYSTEMAX ITALY S.r.l.	N. 2 HD esterno Rich. Cimini G. B.	319,11
2012	20/11/2012	11829	1.07	3.1.04.01.06.	0480.010	BLAKELY RICHARD	Rimborso spese sostenute dal dott. R. Blakely durante la visita tecnica presso INGV (Roma, 22-31 ottobre 2012)	279,54
2012	16/11/2012	11673	1.09	3.1.04.01.06.	0316.010	MARINO Global Promotion di Monteventi Marino	n 20 fermacarte in vetro 10x10 con serigrafia personalizzata	254,10
2012	27/07/2012	8101	1.07	3.1.04.01.06.	0573.010	UNIVERSITY OF CALIFORNIA DAVIS	Analisi chimiche di alcuni campioni di acqua (G. Etiopie)	245,00
2012	16/07/2012	7430	1.07	3.1.04.01.06.	0480.010	ADALTA DI FAZZI MARCO E MARCANTONI GIAMPAOLO SNC	Software "Mathematica Player Pro" per l'esecuzione di applicazioni e	235,95
2012	24/07/2012	7836	1.02	3.1.04.01.06.	0578.010	T.A.E. DI LO CASALE ANGELO	VERIFICA ELETTRICA IMPIANTO DI TERRA CANTIERE CFDDP (DE	181,50

2012	24/10/2012	10822	1.09	3.1.04.01.06.	0316.010	BIBBI BAR CAPUTO BARBARA	lunch per 18 persone il 29/10 presso INGV Roma	180,00
2012	26/11/2012	12049	1.07	3.1.04.01.06.	0349.010	SAPIA VINCENZO	Rimborso spese di trasporto pubblico usufruito da V. Sapia durante la missione ad Aarhus (Danimarca) 18/09-16/11/2012	168,14
2012	21/12/2012	12989	1.10	3.1.04.01.06.	0426.010	Grasso Jean Robert	Compenso seminario del 13/12/2012	150,00
2012	13/07/2012	7344	1.07	3.1.04.01.06.	0349.010	TAYLOR GAVIN	Revisione Linguistica del lavoro	145,20
2012	28/11/2012	12148	1.09	3.1.04.01.06.	0316.010	MARINO Global Promotion di	n 20 scatoline per feracarte in vetro	96,80
2012	04/10/2012	10089	1.07	3.1.04.01.06.	0252.010	SODEXO ITALIA S.P.A.	Servizio mensa usufruito dal Dott. C.	69,74
2012	04/10/2012	10088	1.07	3.1.04.01.06.	0252.010	SODEXO ITALIA S.P.A.	Servizio mensa usufruito dal Dott. C.	54,80
2012	20/12/2012	12973	1.02	3.1.04.01.06.	0487.010	MP2 DI PASQUALE MAESTRO	PLOTTAGGIO POSTER 106X150	42,35
2012	04/10/2012	10090	1.07	3.1.04.01.06.	0252.010	SODEXO ITALIA S.P.A.	Servizio mensa usufruito dal Dott. C.	39,85
2011	27/09/2011	9551	1.06	3.1.04.01.06.	0484.010	DIPARTIMENTO DI INGEGNERIA DELL'IMPRESA	I e II Tranche Contratto di Ricerca tra Università Tor Vergata e Ingv	18.150,00
2011	08/11/2011	11296	1.09	3.1.04.01.06.	0320.010	BIBBI BAR CAPUTO BARBARA	LUNCH VIA DI VIGNA MURATA	180,00
2011	24/03/2011	2654	1.07	3.1.04.01.06.	0349.010	AEVUS ARCHAEOLOGY DI	Metal Detector palmare Garret Pro -	132,00
2010	06/04/2010	3529	1.07	3.1.04.01.06.	0429.010	NATO UNDERSEA RESEARCH	Esperimento AUVG 2010, nell'ambito	50.330,00
2010	29/09/2010	11472	1.02	3.1.04.01.06.	0411.010	Diversi	ONERI X DIREZIONE, LAVORI ,SICUREZZA, VARIANTE ED IMPREVISTI PER REALIZZAZIONE POZZO - DELIBERA CD DEL 06/05/2010	24.914,50
2010	28/12/2010	15947	1.08	3.1.04.01.06.	0440.010	GIUNTI PROGETTI EDUCATIVI	Stampa 1 scheda " terremoti come e RESPONSABILE DELL'ESECUZIONE DEL PROGETTO TECNICO DI	1.664,00
2010	28/06/2010	8012	1.02	3.1.04.01.06.	0411.010	BOTTAI ALBERTO		51,13
				3.1.04.01.06.				229.758,49
2012	06/12/2012	12447	1.03	3.1.04.01.07.	0465.010	VICSAM SISTEMI SRL	conone anno 2013 assistenza	1.569,37
2012	27/11/2012	12064	1.03	3.1.04.01.07.	0490.020	CNR/AREA DI RICERCA MILANO 1	affitto sala convegni per seminario	544,50
				3.1.04.01.07.				2.113,87
2012	27/06/2012	6698	1.01	3.1.05.01.01.	9997.999	PERSONALE INGV	FONDI ESTERNI ANNO 2012	18.362,02
				3.1.05.01.01.				18.362,02
2012	18/10/2012	10667	1.01	3.1.05.01.06.	9997.999	SIDOTI TINUCCIA	INCARICO DI LAVORO	24.700,00
2012	02/10/2012	10019	1.01	3.1.05.01.06.	9997.999	REDCO SISTEMI S.R.L.	SERVER PER CONTROLLO ACCESSI E MONITORAGGIO RETE	6.225,45
2012	18/10/2012	10668	1.01	3.1.05.01.06.	9997.999	BIERRE S.R.L.	INTEGRAZIONE ARREDI SEDE INGV L'AQUILA	4.958,58
2012	18/05/2012	4917	1.01	3.1.05.01.06.	9997.999	RICOH ITALIA srl	NOLEGGIO MULTIFUNZIONE RICOH INSTALLATA PRESSO	1.717,78
				3.1.05.01.06.				37.601,81
2012	12/03/2012	2095	1.01	3.1.05.01.07.	9997.999	EMERALD 75 SRL	CANONE LOCAZIONE LOCALI SEDE L'AQUILA VIA	53.826,68
2012	23/05/2012	5135	1.01	3.1.05.01.07.	9997.999	EMERALD 75 SRL	SERVIZI DI GLOBAL SERVICE PRESSO SEDE INGV L'AQUILA	44.249,68
2012	12/10/2012	10424	1.01	3.1.05.01.07.	9997.999	R1 S.p.A.	ADEGUAMENTO DISPOSITIVI DI	9.581,99
2012	12/03/2012	2089	1.01	3.1.05.01.07.	9997.999	CO.TAQ. CONSORZIO TASSISTI	SERVIZIO NAVETTA PER LA SIG.	3.376,00
2012	21/05/2012	5006	1.01	3.1.05.01.07.	9997.999	HERA S.P.A.	FORNITURA ENERGIA C/O SEDE DI L'AQUILA IN VIA DELL'ARCIVESCOVADO ANNO	2.907,93
2012	20/07/2012	7769	1.01	3.1.05.01.07.	9997.999	CON.NET. S.R.L.	MANUTENZIONE PROGRAMMATA UPS E CENTRALE TELEFONICA	1.984,40
2012	22/05/2012	5095	1.01	3.1.05.01.07.	9997.999	GRAFICUM s.a.s.	TARGA IN ALLUMINIO PER SEDE INGV L'AQUILA	707,85
2012	07/06/2012	5739	1.01	3.1.05.01.07.	9997.999	AIR FIRE S.P.A.	SERVIZIO DI MANUTENZIONE	217,80
				3.1.05.01.07.				116.852,33
2012	31/12/2012	13058	1.01	4.1.01.01.	9999.999	DIVERSI	DIC. 2012 - VERSAMENTO	399.354,26
2012	31/12/2012	13063	1.01	4.1.01.01.	9999.999	DIVERSI	dicembre 2012 - ritenute prev. art. 23	62.856,58
2012	31/12/2012	13047	1.01	4.1.01.01.	9999.999	DIVERSI	DIC. 2012 - VERS. RIT. PREV. SU EMOL. PERS. INGV SEZ. NA.	38.259,82
2012	31/12/2012	13139	1.01	4.1.01.01.	9999.999	INAIL	VERSAMENTO RIT. INAIL	387,92
				4.1.01.01.				500.858,58
2012	31/12/2012	13061	1.01	4.1.01.02.	9999.999	ESATTORIA COMUNALE I.I.D.D. DI	DIC. 2012 - VERSAMENTO	1.270.826,66
2012	31/12/2012	13064	1.01	4.1.01.02.	9999.999	ESATTORIA COMUNALE I.I.D.D. DI	DICEMBRE 2012 - RIT. ERARIALI	121.496,53
2012	31/12/2012	13048	1.01	4.1.01.02.	9999.999	ESATTORIA COMUNALE I.I.D.D. DI ROMA	DIC. 2012 - VERSAMENTO RIT. IRPEF, ADD. REG. LI E COM. LI	108.899,31
				4.1.01.02.				1.501.222,50
2012	31/12/2012	13040	1.01	4.1.01.03.	9999.999	DIVERSI	RATE SINDACALI DICEMBRE INGV	5.883,50
2012	31/12/2012	13037	1.01	4.1.01.03.	9999.999	DIVERSI	RATE SINDACALI SEZ. NAPOLI	929,07
2012	31/12/2012	13148	1.01	4.1.01.03.	9999.999	UIL SINDACATO RICERCA	DICEMBRE 2012 - VERS. RIT. SINDACALI UIL (INTEGRAZ)	384,58
				4.1.01.03.				7.197,15

2012	31/12/2012	13039	1.01	4.1.01.04.	9999.999	DIVERSI	RATE DICEMBRE INGV	18.417,05
2012	31/12/2012	13036	1.01	4.1.01.04.	9999.999	DIVERSI	RATE SEZ. DI NAPOLI	1.659,94
2012	31/12/2012	13050	1.01	4.1.01.04.	9999.999	DIVERSI	DIC.2012 - VERSAMENTO RATE RISC.SU	1.175,00
2012	31/12/2012	13151	1.01	4.1.01.04.	9999.999	CESSIONE CONSUM.IT	EMOL.PERS.INGV.SEZ.NA. DA VERSARE NEL 2013	195,57
				4.1.01.04.				21.447,56
2012	07/08/2012	8496	1.01	4.1.01.07.	9999.999	BENEFICIARI VARI	SOMME VINCOLATE DEL SIG.TANI LUCIANO A SEGUITO DI	7.554,12
2012	31/12/2012	13130	1.08	4.1.01.07.	9999.999	PICCININI DAVIDE	Mancato accreditato beneficiario mandato n. 861 del 26/07/2012	77,00
2009	31/12/2009	17105	1.01	4.1.01.07.	9999.999	CONSORZIO PNRA	da traferire al PNRA 2009	12.000.000,00
				4.1.01.07.				12.007.631,12
				importo				27.432.182,48

SITUAZIONE ORGANICA AL 16/12/2012

PAGINA BIANCA

PERSONALE DI RUOLO											
PROFILI	AC	OV	MI	PA	CT	RM1	RM2	CNT	BO	PI	TOT
DIRIGENTE /	2	1									3
PARZIALI DIRIGENTI	2	1									3
DIRIGENTE DI RICERCA I	1	5		2	5	9	8	6	3	3	42
PRIMO RICERCATORE II		8	5	5	10	18	9	13	3	8	79
RICERCATORE III	3	2	4	7	12	20	11	12	10	5	86
PARZIALI RICERCATORI	4	15	9	14	27	47	28	31	16	16	207
DIRIGENTE TECNOLOGO I		2				2	3	6			13
PRIMO TECNOLOGO II	1	2	2		3	7	5	4	3	1	28
TECNOLOGO III	6	22	2	2	5	5	1	8	3	2	56
PARZIALI TECNOLOGICI	7	26	4	2	8	14	9	18	6	3	97
E.P. /		1									1
GEOFISICO ASSOCIATO /									1		1
GEOFISICO ORDINARIO /		2									2
RICERCATORE GEOFISICO /		14				1		1			16
PARZIALI PERS. OV EQUIPARATO		17				1		1	1		20
COLLABORATORE TECNICO IV	15	11	1	3	6	12	7	27		1	83
COLLABORATORE TECNICO V	14	8		2	9	4	6	13	3	3	62
COLLABORATORE TECNICO VI				1	3		1	2	2		9
PARZIALI TECNICI	29	19	1	6	18	16	14	42	5	4	154
COLLABORATORE AMMINISTRATIVO V	3	4			1						8
COLLABORATORE AMMINISTRATIVO VI	2	1			3	1	1	1	1		10
COLLABORATORE AMMINISTRATIVO VII	2	1		1	1						5
FUNZIONARIO AMMINISTRATIVO IV		2		1	1						4
FUNZIONARIO AMMINISTRATIVO V	1										1
OPERATORE AMMINISTRATIVO VII	2										2
OPERATORE AMMINISTRATIVO VIII	5	1			1						7
PARZIALI AMMINISTRATIVI	15	9		2	7	1	1	1	1		37
OPERATORE TECNICO VI	6	5		1	1		2	1			16
OPERATORE TECNICO VII	5				2	1	3	6	1		18
OPERATORE TECNICO VIII	3	1		1		1		1			7
PARZIALI ALTRO PERSONALE	14	6		2	3	2	5	8	1		41
TOTALE PERSONALE DI RUOLO	71	93	14	26	63	81	57	101	30	23	559
PERSONALE NON DI RUOLO											
PROFILI	AC	OV	MI	PA	CT	RM1	RM2	CNT	BO	PI	TOT
RICERCATORE III	1	9	2	2	15	38	21	25	11	2	126
PARZIALI RICERCATORI	1	9	2	2	15	38	21	25	11	2	126
PRIMO TECNOLOGO II				1			1				2
TECNOLOGO III	3	3	3	6	11	8	9	6	11	3	63
PARZIALI TECNOLOGICI	3	3	3	7	11	8	10	6	11	3	65
COLLABORATORE TECNICO IV					1		1	1			3
COLLABORATORE TECNICO VI	2	5	3	7	9	7	7	16	9	1	66
PARZIALI TECNICI	2	5	3	7	10	7	8	17	9	1	69
COLLABORATORE AMMINISTRATIVO VII	6	1	1	7	1		1				17
FUNZIONARIO AMMINISTRATIVO V	3										3
OPERATORE AMMINISTRATIVO VIII	1					1					2
PARZIALI AMMINISTRATIVI	10	1	1	7	1	1	1				22

OPERATORE TECNICO VIII	4	1	1	3		1	4	3			17
PARZIALI ALTRO PERSONALE	4	1	1	3		1	4	3			17
TOTALE PERSONALE NON DI RUOLO	20	19	10	26	37	55	44	51	31	6	299
TOTALE GENERALE PERSONALE	91	112	24	52	100	136	101	152	61	29	858
ALTRO PERSONALE											
PROFILI	AC	OV	MI	PA	CT	RM1	RM2	CNT	BO	PI	TOT
ALTRI INCARICHI DI RICERCA	1	14		9	2	10	11	4	2	9	62
ASSEGNISTA		3	1	5	14	15	11	8	5	7	69
BORSISTA					1	2	1				4
CO.CO.CO							1		2	1	4
COMANDI IN ENTRATA	1							2			3
DOTTORANDO					2	2	3	2	2	5	16
PORTIERE	1								1		2
TOTALE GENERALE ALTRO PERSONALE	3	17	1	14	19	29	27	16	12	22	160
TOTALE RISORSE UMANE	94	129	25	66	119	165	128	168	73	51	1018

RELAZIONE DEL COLLEGIO
DEI REVISORI DEI CONTI

PAGINA BIANCA

I - 00143 ROMA
Via di Vigna Murata, 605
Tel: (39)-6-518601
Fax: (39)-6-51860501



**Istituto Nazionale di
Geofisica e Vulcanologia**

M

Il Collegio dei Revisori dei Conti

**Istituto Nazionale di Geofisica e Vulcanologia
Collegio dei Revisori dei Conti
Verbale n. 11 del 28/05/2013**

L'anno duemilatredici, il giorno ventotto del mese di maggio, alle ore 10,30 si è riunito presso la sede di Via di Vigna Murata, 605 - Roma, previa convocazione, il Collegio dei Revisori dei Conti.

Sono presenti:

Dott. Marco MONTANARO	Presidente in rappresentanza del MEF;
Dott.ssa Cristina ALMICI	Componente effettivo in rappresentanza del MIUR;
Dott. Italo FORMENTINI	Componente effettivo in rappresentanza del MIUR.

Il Collegio esamina il Rendiconto generale dell'esercizio finanziario 2012 e redige la prevista relazione che si allega sotto la lettera a).

Di quanto precede si è redatto il presente verbale che letto e approvato viene sottoscritto come segue.

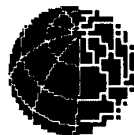
IL COLLEGIO DEI REVISORI DEI CONTI

Dott. Marco MONTANARO

Dott.ssa Cristina ALMICI

Dott. Italo FORMENTINI

I - 00143 ROMA
Via di Vigna Murata, 605
Tel: (39)-6-518601
Fax: (39)-6-51860501



**Istituto Nazionale di
Geofisica e Vulcanologia**

Il Collegio dei Revisori dei Conti

Allegato a

RELAZIONE DEL COLLEGIO DEI REVISORI DEI CONTI SUL RENDICONTO GENERALE DELL'ESERCIZIO FINANZIARIO 2012

Premessa

Il Rendiconto generale dell'esercizio finanziario 2012 è redatto in base ai criteri di cui al Regolamento di amministrazione, contabilità e finanza, deliberato dal Consiglio direttivo in data 31/03/2009, emanato in data 23/04/2009 con Decreto del Presidente n. 87 e pubblicato sulla Gazzetta Ufficiale 18/05/2009 n. 72.

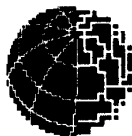
I risultati complessivi cui è pervenuta la gestione possono essere sintetizzati come segue.

Situazione finanziaria

Descrizione	Previsioni di competenza	Accertamenti	Previsioni di cassa	Riscossioni
Avanzo di amministrazione /cassa al 31.12.2011	60.936.278,48	0,00	58.550.873,62	0,00
Entrate Correnti	58.773.637,00	59.047.866,82	71.847.951,18	49.001.387,43
Entrate in Conto Capitale	572.691,00	685.358,83	909.766,79	433.502,70
Gestioni Speciali	14.884.566,86	23.275.666,38	31.510.684,39	20.419.571,21
Parziale	135.167.173,34	83.008.892,03	162.819.275,98	69.854.461,34
Partite di giro	15.059.000,00	14.407.406,83	15.454.071,34	14.537.843,03
Totale	150.226.173,34	97.416.298,86	178.273.347,32	84.392.304,37
Descrizione	Previsioni di competenza	Impegni	Previsioni di cassa	Pagamenti
Uscite Correnti	67.191.488,18	61.277.642,42	75.860.755,87	62.300.036,09
Uscite in Conto Capitale	5.281.763,62	4.409.464,73	7.534.217,92	4.361.313,98
Gestioni Speciali	62.693.921,54	18.981.781,66	65.322.743,63	17.379.756,58
Parziale	135.167.173,34	84.668.888,81	148.717.717,42	84.041.106,65
Partite di giro	15.059.000,00	14.407.406,83	29.555.629,90	14.865.647,02
Totale	150.226.173,34	99.076.295,64	178.273.347,32	98.906.753,67
Avanzo al 31.12.2012		-1.659.996,78	0,00	-14.514.449,30

L'esercizio finanziario 2012, dunque, si chiude con un disavanzo di competenza di € 1.659.996,78 e un disavanzo di cassa di € 14.514.449,30, che sommato alla cassa iniziale 2012 consente di consolidare un avanzo di cassa al 31/12/2012 di € 44.036.424,32.

I - 00143 ROMA
Via di Vigna Murata, 605
Tel.: (39)-6-518601
Fax: (39)-6-51860501



**Istituto Nazionale di
Geofisica e Vulcanologia**

Il Collegio dei Revisori dei Conti

Rispetto all'esercizio precedente, con esclusione delle partite di giro, si registra una riduzione delle entrate di circa il 20% ed un aumento delle uscite di circa il 7%. Risulta diminuita anche l'incidenza delle entrate per fondi esterni sulle entrate totali (dal 41,2% al 28% circa).

Situazione amministrativa

La situazione amministrativa al 31/12/2012 espone un avanzo di € 59.416.617,65 determinato come segue.

Consistenza della cassa al 01/01/2012			58.550.873,62
Riscossioni 2012	in c/competenza	76.599.156,84	
	in c/residui	7.793.147,53	84.392.304,37
Pagamenti 2012	in c/competenza	86.137.978,97	
	in c/residui	12.768.774,70	98.906.753,67
Consistenza della cassa al 31/12/2012			44.036.424,32
Residui attivi al 31/12/2012	di esercizi precedenti	21.995.233,79	
	dell'esercizio	20.817.142,02	42.812.375,81
Residui passivi al 31/12/2012	di esercizi precedenti	14.493.865,81	
	dell'esercizio	12.938.316,67	27.432.182,48
Avanzo di amministrazione al 31/12/2012			59.416.617,65

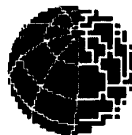
Il suddetto avanzo di amministrazione al 31/12/2012 registra un incremento di € 49.542.483,65 rispetto a quello presunto nel Bilancio di previsione per l'esercizio finanziario 2013 di € 9.874.134,00.

Come riferito nella relazione illustrativa, il maggiore avanzo di amministrazione è costituito principalmente (€ 49.190.776,34) da fondi a destinazione vincolata per progetti commissionati all'Istituto e contabilizzati nelle Gestioni speciali, che necessitano di essere portati a termine in più esercizi; di conseguenza il maggiore avanzo senza vincoli di destinazione si riduce a € 351.707,31.

La gestione di cassa registra una liquidità finale di € 44.036.424,32, importo inferiore di € 14.514.449,30 rispetto a quello dell'anno precedente (€ 58.550.873,62).

I residui attivi ammontano a € 42.812.375,81 e quelli passivi a € 27.432.182,48 e corrispondono, rispettivamente al 44% circa delle poste attive e al 27% circa delle poste passive.

I - 00143 ROMA
Via di Vigna Murata, 605
Tel. (39)-6-518601
Fax: (39)-6-51860501



**Istituto Nazionale di
Geofisica e Vulcanologia**

Il Collegio dei Revisori dei Conti

Situazione patrimoniale

Come si evince dalla relazione illustrativa, le scritture economico-patrimoniali, ad esclusione di quelle di rettifica e integrazione, vengono generate in modo univoco ed automatico dalle operazioni registrate in contabilità finanziaria.

Nell'esercizio 2012 è stata effettuata una scrittura di rettifica per iscrivere a patrimonio la sede di Milano, Via Bassini, 15, acquisita nel momento della costituzione dell'INGV (D. Lgs 29/09/1999 N. 381) con l'accorpamento dell'Istituto CNR-IRRS.

Pertanto la situazione patrimoniale al 31/12/2012 è riepilogata come segue.

Attività	Importo	Passività	Importo
Terreni e Fabbricati	18.447.255,85	Avanzi economici eser. prec.	71.587.917,83
Mobili e Macchine da ufficio	2.742.559,29	Avanzo econ. d'esercizio	11.324.263,38
Materiale bibliografico	3.121.794,19	Riserva partecipazioni	907.834,55
Automezzi	205.547,30	Patrimonio Netto	83.820.015,76
Apparecchiature scientifiche	28.303.362,76	Fondo TFR	36.338.450,10
Immobiliz. materiali in corso	11.750.264,14	Mutui passivi	4.508.059,14
Partecipazioni in imprese	949.217,33	Debiti	22.883.756,82
Depositi a cauzione	136.627,62		
Totale Immobilizzazioni	65.656.628,48		
Rimanenze	39.862,69		
Crediti	31.699.801,33		
Depositi c/o INA	6.117.565,00		
Banca C/C	44.036.424,32		
Totale attivo circolante	81.893.653,34		
Totale Attività	147.550.281,82	Totale Passività	147.550.281,82

Il patrimonio netto ammonta a € 83.820.015,76, con un incremento rispetto all'esercizio precedente di € 11.372.741,69, pari alla differenza tra l'avanzo economico 2012 (€ 11.324.263,38) e l'incremento della riserva per la rivalutazione delle partecipazioni (€ 48.478,31), iscritte tra le attività a partire dal 2010, utilizzando il metodo del patrimonio netto, il cui valore per il 2012 è calcolato sulla base del prospetto seguente.

I - 00143 ROMA
Via di Vigna Murata, 605
Tel.: (39)-6-518601
Fax: (39)-6-51860501



**Istituto Nazionale di
Geofisica e Vulcanologia**

M

Il Collegio dei Revisori dei Conti

Denominazione	Partecip. %	Patrimonio netto della partecipata al 31/12/2011	Valore partecip.
DISTRETTO LIGURE DELLE TECNOLOGIE MARINE	1,96%	1.115.432,00	21.862,47
CENTRO EURO-MEDITERRANEO PER I CAMBIAMENTI CLIMATICI	40,89%	117.770,00	48.156,15
ANALISI E MONITORAGGIO DEL RISCHIO AMBIENTALE	10,50%	8.145.190,00	855.244,95
CONSORZIO PER LA RICERCA E LE APPLICAZIONI DI TECNOLOGIE INNOVATIVE PER IL RISPARMIO ENERGETICO E PER LO SVILUPPO DELLE TECNOLOGIE LASER NEL CAMPO DELLA FISICA DELL'ATMOSFERA	1,62%	606.254,91	9.821,33
MONITORAGGIO AMBIENTALE E RICERCA INNOVATIVA STRATEGICA	80,00%	17.665,54	14.132,43
Totale			949.217,33

Conto economico

Il conto economico presenta un avanzo economico di € 11.324.263,38, come si evince dal seguente prospetto riassuntivo.

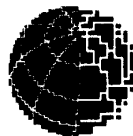
Valore della produzione	96.819.101,86
Costo della produzione	85.655.531,91
Differenza	11.163.569,95
Proventi e oneri finanziari	262.430,93
Proventi e oneri straordinari	-101.737,50
Imposte sul reddito	0
Avanzo economico d'esercizio	11.324.263,38

Gestione di competenza

La gestione 2012 si è svolta sulla base del Bilancio di previsione per l'esercizio finanziario 2012, adottato dal Consiglio di Amministrazione con Delibera n. 12 del 21/12/2011, e delle variazioni di bilancio di cui alla Delibere nn. 30 del 24/5/2012 e n. 59 del 18/12/2012. I suddetti provvedimenti sono stati trasmessi agli Organi vigilanti che non procedono all'approvazione degli stessi,

[Handwritten signatures]

I - 00143 ROMA
Via di Vigna Murata, 605
Tel.: (39)-6-518601
Fax: (39)-6-51860501



**Istituto Nazionale di
Geofisica e Vulcanologia**

Il Collegio dei Revisori dei Conti

perché tenuti a norma dell'art. 9, commi 1 e 2, del D. Lgs. n. 19/1999, richiamato dall'art. 5, comma 1, lett. e), del D. Lgs. n. 381/1999) solo all'approvazione dei piani triennali.

Le previsioni iniziali d'entrata 2012, di complessivi € 78.017.137,00, sono passate a € 89.289.894,86, con un incremento di € 11.272.757,86. Parallelamente le previsioni iniziali di spesa 2012 di € 113.278.160,00 sono passate a € 150.226.173,34, con un incremento di € 36.948.013,34. Per effetto dell'utilizzo dell'avanzo di amministrazione al 31/12/2011 di € 60.936.278,48, accertato con delibera del Consiglio di Amministrazione n. 29A del 24/05/2012, si realizza il pareggio del bilancio.

Invero, le entrate totali definitivamente previste in € 150.226.173,34 sono state effettivamente accertate in € 97.416.298,86. Le spese totali definitivamente previste in € 150.226.173,34 sono state effettivamente impegnate per € 99.076.295,64. Si è così pervenuti ad un disavanzo di competenza 2012 di € 1.659.996,78. Rispetto all'esercizio precedente, il totale degli accertamenti, al netto delle partite di giro, passa da € 103.761.280,81 a € 83.008.892,03, con un decremento di € 20.752.388,78 pari al 20% circa. Il totale degli impegni, al netto delle partite di giro, rispetto all'esercizio precedente passa da € 78.855.719,31 ad € 84.668.888,81, con un incremento di € 5.813.169,50, pari a più del 7%.; nell'ambito degli impegni, le spese di personale (Cat. II) passano da € 45.369.190,51 a € 44.634.599,46, con un decremento di € 734.591,05.

Gestione di cassa

Il totale delle riscossioni passa da € 143.310.845,81 a € 84.392.304,37, con un decremento di € 58.918.541,44 (più del 41%) rispetto all'esercizio precedente; il totale dei pagamenti passa da € 99.584.054,27 a € 98.906.753,67, con un decremento di € 677.300,60 (0,7% c.a.).

Le entrate accertate in € 97.416.298,86 sono state riscosse per € 76.599.156,84, per cui ne restano da riscuotere € 20.817.142,02. Gli impegni assunti per € 99.076.295,64 sono stati pagati per € 86.137.978,97, per cui ne restano da pagare € 12.938.316,67.

Le partite di giro in entrata e in uscita di pari importo ammontano a € 14.407.406,83.

In complesso la gestione di cassa presenta riscossioni per € 84.392.304,37 e pagamenti per € 98.906.753,67. Al 31/12/2012 risultava, pertanto un disavanzo di cassa di € 14.514.449,30 coperto dall'avanzo di cassa dell'esercizio precedente. L'avanzo di cassa al 31/12/2012 è stato, pertanto, di € 44.036.424,32, che corrisponde al saldo di Tesoreria al 31/12/2012 comunicato dall'Istituto cassiere (nota del 23/04/2013 del Monte dei Paschi di Siena - Ag. n. 15 - Roma).

I - 00143 ROMA
Via di Vigna Murata, 605
Tel.: (39)-6-518601
Fax: (39)-6-51860501



Istituto Nazionale di
Geofisica e Vulcanologia

M

Il Collegio dei Revisori dei Conti

Benefici sociali e assistenziali

Tra le spese figurano anche i benefici assistenziali e sociali (Cap. 1.2.01.01 di parte corrente). Trattasi di sovvenzioni che l'Ente eroga al personale su proposta di apposita Commissione, a valere sul "Fondo assistenza" pari al massimo all'1% delle spese di personale e sulla base del Regolamento di cui alla Delibera CD n. 4.3.1.02 del 6.3.2002 e delle seguenti norme contrattuali:

- art. 59 e all. 6 DPR n. 509/1979;
- art. 28 DPR n. 346/1983;
- art. 24 DPR n. 171/1991.

Tali sovvenzioni si sono concretizzate nell'anno 2012 nelle seguenti provvidenze, per un totale di € 222.000, così ripartiti:

<i>Disciplina</i>	<i>Importo</i>
sussidi malattia/ disagi vari	€ 103.600,00
borse di studio ai figli dei dipendenti	€ 30.400,00
prestiti personali al tasso legale d'interesse	€ 88.000,00
TOTALE	€ 222.000,00

Gestione dei residui

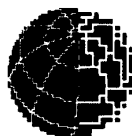
I residui attivi degli anni precedenti ammontanti al 01/01/2012 a € 30.432.578,84 hanno subito variazioni in diminuzione per € 644.197,52, dovuti principalmente alla riduzione dei contributi previsti per progetti di ricerca, a seguito della rendicontazione finale. Risultano riscossi per € 7.793.147,53 e rimasti da riscuotere per € 21.995.233,79 a cui si sommano i residui attivi di competenza dell'esercizio. La consistenza dei residui attivi al 31/12/2012 è, pertanto, di € 42.812.375,81.

I residui passivi degli anni precedenti ammontanti al 01/01/2012 a € 28.047.173,98 hanno subito variazioni in diminuzione per € 784.533,47, di cui risultano pagati per € 12.768.774,70 e rimasti da pagare per € 14.493.865,81 a cui si sommano i residui di competenza dell'esercizio. La consistenza dei residui passivi al 31/12/2012 è, pertanto, di € 27.432.182,48.

In particolare per i singoli residui attivi è stata verificata l'effettiva esigibilità oltre il termine dell'esercizio, mediante un controllo a campione dei giustificativi a supporto forniti dagli uffici dell'amministrazione centrale.

[Handwritten signature]

I - 00143 ROMA
Via di Vigna Murata, 605
Tel. (39)-6-518601
Fax: (39)-6-51860501



**Istituto Nazionale di
Geofisica e Vulcanologia**

W

Il Collegio dei Revisori dei Conti

Sia per i residui attivi che per quelli passivi si provvederà alla prescritta rideterminazione tramite delibera del Consiglio di Amministrazione, previo parere del Collegio Sindacale.

Gestioni speciali

Le gestioni speciali sono costituite dalle entrate e dalle spese derivanti dall'esecuzione di n. 116 progetti/contratti o convenzioni ancora attivi di durata pluriennale finanziate da organismi esterni.

Gli accertamenti 2012 relativi ai suddetti progetti/contratti e convenzioni sono riassunti nella seguente tabella e giustificati dai partitari contabili di cui il Collegio ha preso visione.

<i>Ente Finanziatore</i>	<i>Importo</i>
Ministero Istruzione Università e Ricerca	4.673.254,00
Dipartimento Protezione Civile	4.001.139,00
Comunità Europea	6.713.927,35
Regioni ed Enti locali	2.637.277,57
Altri Ministeri	2.776.469,42
PNRA	207.971,76
ASI	276.283,00
Università e altri EPR	201.304,42
Terzi	1.788.039,86
Totale	23.275.666,38

Le gestioni speciali costituiscono oltre il 28% delle entrate al netto delle partite di giro; per esse l'Istituto è tenuto ad anticipare i costi attraverso l'utilizzo delle risorse ordinarie. I corrispettivi sono costituiti dagli incassi per stati di avanzamento delle ricerche rendicontate e per saldi finali.

Gestione decentrata

Come si rileva dalla relazione al Bilancio, nel Rendiconto generale in discorso, sono direttamente esposti i dati contabili relativi alla gestione delle strutture dell'INGV diverse dall'Amministrazione centrale (sezioni istituzionali e centri nazionali), che costituiscono centro di responsabilità amministrativa (CRA) e cioè:

MM

I - 00143 ROMA
Via di Vigna Murata, 605
Tel. (39)-6-518601
Fax: (39)-6-51860501



**Istituto Nazionale di
Geofisica e Vulcanologia**

WV

Il Collegio dei Revisori dei Conti

- Sezione di Napoli - Osservatorio vesuviano,
- Sezione di Milano,
- Sezione di Palermo,
- Sezione di Catania,
- Sezione di Roma 1,
- Sezione di Roma 2,
- Centro Nazionale Terremoti,
- Sezione di Bologna,
- Sezione di Pisa.

Complessivamente la spesa decentrata rappresenta circa il 10% del bilancio di competenza (10,1 milioni c.a. su 96,1 milioni c.a.) e circa il 10% del bilancio di cassa (10,4 milioni c.a. su 98,9 milioni c.a.). Come si evince dal prospetto che segue, i Direttori delle Sezioni hanno assunto impegni nel 2012, nei limiti degli stanziamenti di cui al bilancio di previsione, per € 10.061.313,86 ed hanno disposto pagamenti per € 10.385.630,76.

<i>Funzionari delegati</i>	<i>Spesa delegata 2011</i>	<i>%</i>	<i>Impegni di spesa</i>	<i>Pagamenti in c/comp.</i>	<i>Pagamenti in c/res.</i>	<i>Totale Pagamenti</i>	<i>%</i>
Napoli	7.429.968,40	4,9%	2.476.878,75	887.634,44	737.208,54	1.624.842,98	1,6%
Milano	1.029.010,20	0,7%	212.231,58	176.096,10	39.862,19	215.958,29	0,2%
Palermo	2.985.020,72	2,0%	860.345,30	573.340,53	550.991,27	1.124.331,80	1,1%
Catania	5.885.406,42	3,9%	1.546.943,58	819.265,09	887.847,77	1.707.112,86	1,7%
Roma 1	7.358.296,56	4,9%	1.125.426,77	563.533,30	964.353,27	1.527.886,57	1,5%
Roma 2	5.704.392,22	3,8%	1.812.798,54	1.093.017,65	535.065,08	1.628.082,73	1,6%
CNT	2.418.451,98	1,6%	1.187.735,11	808.179,95	881.452,29	1.689.632,24	1,7%
Bologna	1.390.554,19	0,9%	527.151,59	330.798,44	256.359,91	587.158,35	0,6%
Pisa	861.265,93	0,6%	311.802,64	241.643,44	38.981,50	280.624,94	0,3%
Parziale	35.062.366,62	23,3%	10.061.313,86	5.493.508,94	4.892.121,82	10.385.630,76	10,5%
Ammin. Centrale	115.163.806,72	76,7%	89.014.981,78	80.644.470,03	7.876.652,88	88.521.122,91	89,5%
Totale generale	150.226.173,34	100,00%	99.076.295,64	86.137.978,97	12.768.774,70	98.906.753,67	100,00%

Personale

Il personale in servizio al 31/12/2012 è rappresentato da 560 unità. Il Collegio rileva che la dotazione organica, in applicazione del taglio del 10% previsto dall'art. 2 del D.L. 6 Luglio 2012 n. 95 convertito in legge 135/2012, con esclusione di ricercatori e tecnologi, come previsto dal comma 1, lett. B dell'articolo suddetto, dovrebbe ammontare a 543 unità. Risulta pertanto un

Stefano
2012

I - 00143 ROMA
Via di Vigna Murata, 605
Tel. (39)-6-518601
Fax: (39)-6-51860501



**Istituto Nazionale di
Geofisica e Vulcanologia**

sh

Il Collegio dei Revisori dei Conti

esuberano di 17 unità. A giustificazione del suddetto esubero l'Istituto ha trasmesso in data 18/10/2012, protocollo n. 10603, una relazione esplicativa al Dipartimento della Funzione Pubblica e al Miur.

Alle unità a tempo indeterminato vanno aggiunte n. 299 unità di personale a tempo determinato in servizio a vario titolo (n. 274 al 31/12/2011). Complessivamente il personale in servizio passa da n. 832 a n. 859 con un incremento di n. 27 unità rispetto all'anno precedente.

Il Personale presta servizio nelle seguenti sedi:

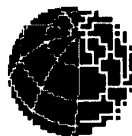
Sede	Sezione	Indirizzo	Titolo d'uso
Roma	AC	via di Vigna Murata 605, Roma	di proprietà
Catania	CT	Piazza Roma 2 (Catania)	di proprietà
Ercolano - Foresteria	NA-OV	via Osservatorio - Ercolano (Napoli)	di proprietà
Grottaminarda	CNT	strada statale, Grottaminarda, (Avellino)	di proprietà
Ercolano - Edif. Servizio	NA-OV	via Osservatorio - Ercolano (Napoli)	di proprietà
Milano	MI	via Bassini 15, (Milano)	di proprietà
Rocca Di Papa	AC	via dell'osservatorio 42	in uso gratuito
Arezzo	RM1	via Uguccione della Faggiuola 3, Arezzo	in uso gratuito
L'Aquila	RM2	Castello Cinquecentesco, L'Aquila	in uso gratuito
Roma (Viale Pinturicchio)	RM2	v.le Pinturicchio	in uso gratuito
Palermo	PA	via Ugo La Malfa 153 (Palermo)	in uso gratuito
Nicolosi	CT	via Monti Rossi, Nicolosi (Catania)	in uso gratuito
Stromboli	CT	via Marina, (Messina)	in uso gratuito
Vulcano	AC	strada comunale	in uso gratuito
Vulcano	CT	Osservatorio, Foresteria	in uso gratuito
Catania Cuad	CT		in uso gratuito
Catania Etna	CT	Osservatorio Pizzi de Neri	in uso gratuito
Messina (Osservatorio)	AC	V. Regina Margherita	in uso gratuito
L'Aquila Preturo	RM2		in uso gratuito
Ercolano - Edif. Storico	NA-OV	via Osservatorio - Ercolano (Napoli)	in uso gratuito
Gibilmanna	CNT	strada santuario, Cefalù (Palermo)	in uso gratuito
Portovenere	RM2	via Pezzino Basso 2, Fezzano (SP)	in locazione
Roma (Via XXIV Maggio)	AC	Via XXIV Maggio, 46	in locazione
Bologna	BO	via Donato Creti 12, (Bologna)	in locazione
Bologna	BO	Via Aldo Moro 44, (Bologna)	in locazione
Napoli	NA	via Diocleziano 328 (Napoli)	in locazione
Palermo	PA	via Ugo La Malfa 153 (Palermo)	in locazione
Grottaminarda	CNT	Grottaminarda, (Avellino)	in locazione
Lipari	CT	Oss. Monte Falcone	in locazione
Pisa	PI	via Della Faggiuola 32 - (Pisa)	in locazione

Alcune unità di personale di ruolo (n. 15) prestano servizio in regime di comando presso le seguenti istituzioni:

- Presidenza del Consiglio dei Ministri (n. 1);
- Prato Ricerche (n. 1);
- Regione Marche (n. 4);

Ac
MM

I - 00143 ROMA
Via di Vigna Murata, 605
Tel. (39)-6-518601
Fax: (39)-6-51860501



**Istituto Nazionale di
Geofisica e Vulcanologia**

UM

Il Collegio dei Revisori dei Conti

- Archivio di Stato (n. 1);
- Ministero dell'Interno - Dipartimento Vigili del Fuoco di Ragusa (n. 1);
- Istituto Nazionale di Oceanografia e Geofisica Sperimentale - INOGS (n. 1);
- Consorzio Euromediterraneo per i Cambiamenti climatici - CMCC (n. 6).

Al personale dipendente bisogna aggiungere le seguenti altre unità:

- n. 2 portieri,
- n. 3 unità di personale dipendente da altre amministrazioni, in regime di comando,
- n. 4 titolari di borse di studio,
- n. 69 titolari di assegni di ricerca,
- n. 62 incaricati di ricerca,
- n. 16 titolari di borse di dottorato,
- n. 4 titolari di contratti di collaborazione coordinata e continuativa.

Si perviene così a un totale di n. 1.019 unità di personale amministrato (erano n. 1.013 al 31/12/2011).

Le risorse umane utilizzate per funzioni di supporto (12% del personale dipendente) sono costituite da n. 105 unità di personale amministrativo e di supporto, distribuite nella sede centrale e nelle sezioni periferiche come segue.

Sede	A tempo indeterminato	A tempo determinato	Totale	Sede
Amministrazione Centrale	27	9	36	Amministrazione Centrale
Napoli	18	0	18	Napoli
Milano	1	1	2	Milano
Palermo	2	7	9	Palermo
Catania	6	1	7	Catania
RM1	4	2	6	RM1
RM2	4	6	10	RM2
CNT	8	0	8	CNT
Bologna	3	3	6	Bologna
Pisa	2	1	3	Pisa
Totali	75	30	105	

Conclusioni

Il Collegio dall'esame del Rendiconto contabile 2012 riscontra che l'Istituto ha rispettato il dettame della legge 135/2012 per l'anno in oggetto.

I - 00143 ROMA
Via di Vigna Murata, 605
Tel. (39)-6-518601
Fax. (39)-6-51860501



**Istituto Nazionale di
Geofisica e Vulcanologia**

MM

Il Collegio dei Revisori dei Conti

In particolare, le spese di noleggio, manutenzione ed esercizio autoveature, sono relative al parco macchine di proprietà e/o possesso dell'ente, costituito da circa 80 autoveature. Solo due autoveature sono destinate all'attività istituzionale e sono soggette a contratti di noleggio a lungo termine di natura pluriennale, mentre i restanti automezzi sono utilizzati per l'espletamento del servizio di tutela della sicurezza pubblica e, pertanto, si ritiene non rientrino nel campo di applicazione della suddetta normativa ai sensi del comma 2 art. 5 della legge 135/2012.

Il Collegio prende atto inoltre che nel bilancio 2012, nel rispetto della normativa vigente, la spesa per il personale dipendente è diminuita rispetto a quella dell'anno 2011, passando da € 45.369.190,00 a € 44.634.599,00 con un decremento pari a 1,62%. Il Collegio ha proceduto alla verifica dei contratti di collaborazione coordinata e continuativa in riferimento ai limiti di spesa ed ha accertato che i contratti sottoscritti attendono esclusivamente a finanziamenti esterni e quindi non rientranti nell'ambito di applicazione dell'art. 9, c. 28, L. 122/2010.

Per quanto detto sopra, il Collegio dei Revisori dei Conti esprime parere favorevole all'approvazione del Rendiconto generale dell'esercizio finanziario 2012 dell'INGV.

IL COLLEGIO DEI REVISORI DEI CONTI

Dott. Marco MONTANARO

Dott.ssa Cristina ALMICI

Dott. Italo FORMENTINI

PAGINA BIANCA

€ 31,60



170150004650