

# SENATO DELLA REPUBBLICA

XIV LEGISLATURA

Doc. XV  
n. 44

## RELAZIONE DELLA CORTE DEI CONTI

### AL PARLAMENTO

sulla gestione finanziaria degli Enti sottoposti a controllo  
in applicazione della legge 21 marzo 1958, n. 259

ISTITUTO NAZIONALE DI OTTICA APPLICATA  
(I.N.O.A.)

(Esercizi 1997 - 1998 - 1999 e 2000)

---

Comunicata alla Presidenza il 20 dicembre 2001

---

**ATTI PARLAMENTARI**

**XIV LEGISLATURA**

---

Doc. **XV**  
n. **44**

# **RELAZIONE DELLA CORTE DEI CONTI**

## **AL PARLAMENTO**

*sulla gestione finanziaria degli Enti sottoposti a controllo  
in applicazione della legge 21 marzo 1958, n. 259*

**ISTITUTO NAZIONALE DI OTTICA APPLICATA  
(I.N.O.A.)**

**(Esercizi 1997 - 1998 - 1999 e 2000)**



**INDICE**

|  |      |     |
|--|------|-----|
| Determinazione della Corte dei conti n. 78/2001 del 14 dicembre 2001 .....   | Pag. | 5   |
| Relazione sul risultato del controllo eseguito sulla gestione finanziaria dell'Istituto nazionale di ottica applicata (I.N.O.A.) per gli esercizi dal 1997 al 2000 ..... | »    | 9   |
| <br><i>DOCUMENTI ALLEGATI</i>  |      |     |
| <i>Esercizio 1997:</i>   |      |     |
| Bilancio consuntivo e annessa relazione amministrativa .....   | »    | 73  |
| Relazione del Collegio dei revisori .....  | »    | 193 |
| <br><i>Esercizio 1998:</i>   |      |     |
| Bilancio consuntivo e annessa relazione amministrativa .....   | »    | 203 |
| Relazione del Collegio dei revisori .....  | »    | 317 |
| <br><i>Esercizio 1999:</i>   |      |     |
| Bilancio consuntivo e annessa relazione amministrativa .....   | »    | 327 |
| Relazione del Collegio dei revisori .....  | »    | 439 |
| <br><i>Esercizio 2000:</i>   |      |     |
| Bilancio consuntivo e annessa relazione amministrativa .....   | »    | 447 |
| Relazione del Collegio dei revisori .....  | »    | 573 |



## **DETERMINAZIONE DELLA CORTE DEI CONTI**



*Determinazione n. 78/2001.*

## LA CORTE DEI CONTI

### IN SEZIONE DEL CONTROLLO SUGLI ENTI

nelle adunanze del 14 dicembre 2001;

visto il testo unico delle leggi sulla Corte dei conti approvato con regio decreto 12 luglio 1934, n. 1214;

vista la legge 21 marzo 1958, n. 259;

visto il decreto del Presidente della Repubblica in data 30 novembre 1954, con il quale l'Istituto Nazionale di Ottica (ora denominato « Istituto Nazionale di Ottica Applicata » - I.N.O.A.) è stato sottoposto al controllo della Corte dei conti;

visti i conti consuntivi dell'Ente suddetto, relativi agli esercizi finanziari dal 1997 al 2000, nonché le annesse relazioni del Presidente, del Commissario straordinario e del Collegio dei revisori, trasmessi alla Corte in adempimento dell'articolo 4 della citata legge n. 259 del 1958;

esaminati gli atti;

udito il relatore consigliere dottor Giovanni Casciani e, sulla sua proposta, discussa e deliberata la relazione con la quale la Corte, in base agli atti ed agli elementi acquisiti, riferisce alle Presidenze delle due Camere del Parlamento il risultato del controllo eseguito sulla gestione finanziaria dell'Ente predetto per gli esercizi dal 1997 al 2000;

ritenuto che, assolto così ogni prescritto incombente, possa, a norma dell'articolo 7 della citata legge n. 259 del 1958, darsi corso alla comunicazione alle dette Presidenze, oltre che dei conti consuntivi – corredati delle relazioni degli organi amministrativi e di revisione – della relazione come innanzi deliberata, che alla presente si unisce perché ne faccia parte integrante;



PER QUESTI MOTIVI

comunica, a norma dell'articolo 7 della legge n. 259 del 1958, alle Presidenze delle due Camere del Parlamento, insieme con i conti consuntivi per gli esercizi dal 1997 al 2000 – corredati delle relazioni degli organi amministrativi e di revisione – dell'Istituto Nazionale di Ottica Applicata (I.N.O.A.), l'unita relazione con la quale la Corte riferisce il risultato del controllo eseguito sulla gestione finanziaria dell'Ente stesso.

ESTENSORE  
*Giovanni Casciani*

PRESIDENTE  
*Luigi Schiavello*

Depositata in Segreteria il 21 dicembre 2001.

IL DIRIGENTE SUPERIORE  
(Dottor Cataldo Potenzi)

## **RELAZIONE DELLA CORTE DEI CONTI**



RELAZIONE SUL RISULTATO DEL CONTROLLO ESEGUITO SULLA  
GESTIONE FINANZIARIA DELL'ISTITUTO NAZIONALE DI OTTICA  
APPLICATA - I.N.O.A. (già I.N.O.) PER GLI ESERCIZI 1997, 1998,  
1999 E 2000.

S O M M A R I O

|   |      |    |
|---|------|----|
| Premessa .....                                    | Pag. | 13 |
| 1. - Notazioni generali .....                     | »    | 14 |
| 2. - Quadro normativo .....                       | »    | 17 |
| 3. - Gli organi .....                             | »    | 24 |
| 4. - Il personale .....                           | »    | 30 |
| 5. - L'attività istituzionale .....               | »    | 35 |
| 6. - Finanziamenti .....                          | »    | 37 |
| 7. - I risultati della gestione finanziaria ..... | »    | 41 |
| 7.1 - Generalità .....                            | »    | 41 |
| 7.2 - Il conto finanziario .....                  | »    | 42 |
| 7.3 - Il conto economico .....                    | »    | 52 |
| 7.4 - La situazione patrimoniale .....            | »    | 55 |
| 7.5 - La situazione amministrativa .....          | »    | 58 |
| 8. - Sintesi conclusiva .....                     | »    | 62 |



**Premessa**

La gestione finanziaria dell'Istituto nazionale di ottica ha formato oggetto di relazioni della Corte dei conti fino all'esercizio 1996<sup>1</sup>.

Detto Istituto è assoggettato al controllo della Corte dei conti ai sensi dell'art. 2 della legge 21 marzo 1958, n. 259.

Con la presente relazione si riferisce al Parlamento, in attuazione dell'art. 7 della stessa legge n. 259 del 1958, sul risultato del controllo eseguito sulla gestione finanziaria degli esercizi 1997, 1998, 1999 e 2000, con taluni opportuni riferimenti all'esercizio 1996, senza escludere inoltre le rilevanti vicende intervenute successivamente all'indicato quadriennio fino a data corrente.

Tali recenti vicende, invero, hanno comportato, fra l'altro, significative trasformazioni dell'assetto dell'Istituto in considerazione.

Al riguardo, è opportuno rappresentare in questa premessa del referto che, a decorrere dalla data di entrata in vigore del D. L.vo 29 settembre 1999, n. 381, l'Istituto nazionale di ottica ha assunto, a norma dell'art. 7, comma 5, di detto decreto legislativo, la denominazione di Istituto nazionale di ottica applicata, per cui attualmente la tradizionale sigla I.N.O. è trasformata in I.N.O.A..

Inoltre, particolare rilievo assume il recente decreto 4 maggio 2001 del Presidente dell'Istituto concernente l'emanazione del Regolamento di organizzazione e funzionamento, la cui rilevanza, anche se concretizzatasi in periodo successivo ai quattro esercizi finanziari oggetto del presente referto, merita comunque un sintetico approfondimento nel referto medesimo.

Nei paragrafi successivi, con specifico riferimento a quello concernente la normativa, sarà svolto, quindi, un opportuno ed adeguato esame della portata dei disposti normativi di cui ai citati decreto legislativo n. 381 del 1999 e decreto 4 maggio 2001.

---

<sup>1</sup> V. Atti parlamentari, XIII Legislatura, Documento XV, n. 97.

## 1. Notazioni generali

Prima di passare all'esame dell'attività gestionale dell'INO (ora INOA), è opportuno soffermarsi su alcune notazioni preliminari e generali connesse con una breve sintesi dell'exkursus storico dell'Istituto.

In argomento conviene subito rappresentare che con D.P.C.M. 19 gennaio 2001, registrato dalla Corte dei conti il 14 febbraio 2001, è stato nominato per la durata di un quadriennio, previa deliberazione del Consiglio dei ministri, su proposta del Ministro dell'università e della ricerca scientifica e tecnologica e sentite le commissioni parlamentari competenti, il Presidente dell'Istituto nazionale di ottica applicata.

La conferma alla Presidenza del precedente Presidente dell'Istituto non è stata deliberata, tenuto conto del numero massimo dei mandati di cui all'art. 6, comma 2, del D.L.vo 5 giugno 1998, n. 204, essendo stato ritenuto anche che il citato art. 7 del D.L.vo 29 settembre 1999, n. 381, che ha disposto la modifica della denominazione dell'INO, non ha comunque istituito un nuovo Ente con conseguente cessazione di quello precedente.

In attesa della nomina del nuovo Presidente, intervenuta a una non breve distanza di tempo dalla cessazione dell'ultimo mandato del precedente Presidente, ha operato un Commissario straordinario nominato il 30 ottobre 2000, il quale, in particolare, ha approvato, con deliberazione n. 37 del 28 marzo 2001, il conto consuntivo 1999, oggetto del presente referto, nonché, con precedente deliberazione n. 17 del 23 gennaio 2001, il bilancio di previsione per l'esercizio 2001; inoltre, ha approvato, con decreto n. 47 del 24 aprile 2001, lo schema di Regolamento di organizzazione e funzionamento dell'Istituto nazionale di ottica applicata.

Come anticipato nella premessa di questo referto, detto Regolamento è stato poi emanato con decreto 4 maggio 2001 del Presidente dell'INOA.

Ciò premesso, è opportuno soffermarsi sinteticamente sulla storia dell'Istituto, già rappresentata nei precedenti referti.

L'Istituto nazionale di ottica è sorto nel 1930.

Infatti, con R.D. 18 luglio 1930, n. 1224, previa proposta del Ministro per l'educazione nazionale, il "Laboratorio di ottica e meccanica di precisione di Firenze" è stato trasformato in "Istituto nazionale di ottica in Firenze", eretto peraltro in Ente morale con approvazione, altresì, dello statuto.

L'Istituto ha acquisito contestualmente il compito di svolgere, nel settore dell'ottica, attività di ricerca scientifica, di didattica e di propaganda, nonché di consulenza e collaudo per conto di Amministrazioni pubbliche e private.

Come già riferito in precedenti relazioni al Parlamento, l'attività e l'organizzazione dell'INO sono state disciplinate, in dettaglio, negli statuti dell'Ente.

Lo statuto approvato con il R.D. 18 luglio 1930, n. 1224 è stato poi modificato con il R.D. 4 giugno 1934, n. 958 e con i DD.P.R. 20 novembre 1954, n. 1548 e 29 novembre 1956, n. 1699.

Il nuovo ed ultimo statuto dell'Istituto, infine, è stato approvato con D.P.R. 21 novembre 1985, n. 1050, su proposta del Ministro della pubblica istruzione.

Le intervenute innovazioni del quadro normativo generale di riferimento hanno richiesto, come evidenziato anche nella precedente relazione, una revisione ed un adeguamento della disciplina statutaria.

Nello specifico profilo una significativa e importante valenza acquisisce da ultimo il citato decreto 4 maggio 2001 di emanazione del Regolamento di organizzazione e funzionamento dell'Istituto nazionale di ottica applicata, avvenuta ai sensi dell'art. 8, comma 4, della legge 9 maggio 1989, n. 168.

Va precisato, altresì, che in precedenza aveva già ottenuto l'assenso del Ministero dell'università e della ricerca scientifica e tecnologica, con nota n. 814



del 22 giugno 1998, il Regolamento concernente il nuovo ordinamento dell'Istituto, adottato dal Consiglio di amministrazione dapprima con deliberazione n. 326 del 23 settembre 1996 e successivamente con deliberazione n. 7 del 22 luglio 1997, che ha accolto le modifiche richieste dal detto Ministero relativamente agli artt. 8 e 11 del Regolamento stesso.

Le valutazioni delle finalità e della portata delle ultime disposizioni statutarie e regolamentari saranno descritte nel paragrafo successivo, che riguarda specificamente il complesso quadro normativo disciplinante l'Istituto nazionale di ottica applicata.

In questa sede va segnalata la mancata adozione, nel corso del quadriennio esaminato, del Regolamento di contabilità - sottolineata anche dal Collegio dei revisori - che riveste importanza essenziale ai fini del recepimento dei principi introdotti dalla riforma del bilancio statale e delle pubbliche amministrazioni, richiamati espressamente per gli enti di ricerca anche dal D.Lvo n. 381 del 1999, mediante rinvio alle norme dettate per il CNR con il D.Lvo n. 19 del 1999.

L'avvenuta predisposizione del Regolamento stesso, nel corso del 2001, ne impone il rapido perfezionamento e l'immediata applicazione.

Con riferimento, infine, agli esercizi finanziari del presente referto, va già precisato che sono stati deliberati dal Consiglio di amministrazione soltanto i conti consuntivi del 1997 e del 1998, mentre quello del 1999 è stato approvato con la citata deliberazione del 28 marzo 2001, n. 37, adottata dal Commissario straordinario e quello del 2000 è stato, a sua volta, approvato con la deliberazione del 5 giugno 2001, n. 7 del Consiglio direttivo, recentemente costituito.

## 2. Quadro normativo

Nell'esame della pregressa normativa e di quella vigente, di disciplina dell'Istituto in considerazione, conviene richiamare inizialmente alcune significative disposizioni dell'indicato statuto approvato con decreto del Presidente della Repubblica n. 1050 del 21 novembre 1985.

In particolare, va evidenziato che detto statuto precisa che l'Istituto nazionale di ottica di Firenze è dotato di personalità giuridica di diritto pubblico ed ha i seguenti fini: a) ricerca scientifica e tecnologica e attività promozionale nei vari campi dell'ottica; b) formazione e perfezionamento di ricercatori e tecnici in ottica, anche mediante il conferimento di borse di studio e premi; c) attività di consulenza e collaudo ad Amministrazioni statali, Enti pubblici e Imprese.

Quali organi dell'Istituto sono stati previsti il Consiglio di amministrazione, il Presidente, il Comitato scientifico e il Collegio dei revisori dei conti.

Con riferimento agli organi dell'Istituto, è poi intervenuto il disposto dell'art. 4 del Regolamento emanato con decreto 4 maggio 2001, il quale stabilisce come organi dell'Istituto il Presidente, il Consiglio direttivo, il Comitato di consulenza scientifica ed il Collegio dei revisori dei conti.

In altri termini, siffatta variazione degli organi, avvenuta nel quadro del mutamento di diverse disposizioni normative, attesta che la nuova disciplina dell'Istituto acquisisce una particolare nuova valenza soltanto nel periodo successivo al quadriennio 1997-2000, oggetto del presente referto, eccettuata qualche innovazione iniziata, però, solo durante l'esercizio finanziario del 1999.

Ciò premesso, conviene sottolineare - nel quadro delle innovazioni legislative intervenute dopo l'approvazione dello statuto del 1985, che hanno direttamente riguardato l'Istituto - che una specifica incidenza ha avuto la legge 9 maggio 1989, n. 168, istitutiva del Ministero dell'università e della ricerca scientifica e tecnologica (M.U.R.S.T.), la

quale, all'art. 8, ha previsto che gli Enti di ricerca a carattere non strumentale hanno autonomia scientifica, organizzativa, finanziaria e contabile, dandosi ordinamenti autonomi, nel rispetto delle loro finalità istituzionali, con propri regolamenti.

Peraltro, l'estensione agli stessi Enti delle norme in materia di autonomia finanziaria e contabile prevista per le Università ha consentito che i regolamenti di amministrazione, finanza e contabilità venissero emanati dagli stessi Enti e sottoposti al vaglio del Ministero vigilante.

Con D.P.R. 5 agosto 1991, anche l'INO, inizialmente non rientrante nell'ipotesi di cui all'art. 8 cit., è stato poi riconosciuto, in attuazione del procedimento di identificazione previsto dalla stessa legge n. 168 del 1989, come Ente nazionale di ricerca a carattere non strumentale.

Anche in assenza delle disposizioni attuative, è stato previsto dall'art. 17 della legge n. 168 del 1989 che i Regolamenti di detti Enti potevano essere ugualmente emanati, previa sottoposizione peraltro ai prescritti controlli ministeriali.

Siffatta previsione è stata oggetto anche in passato delle considerazioni critiche sulla carenza di una normativa quadro in tale settore, suscettibile di comportare una molteplice serie d'interventi dei singoli Enti disomogenei nei punti essenziali.

A prescindere da queste considerazioni, va sottolineato che per anni l'Istituto in questione non ha provveduto ad esercitare il potere di autonomia regolamentare normativamente conferitogli.

In proposito è d'uopo ricordare che nella precedente relazione, relativa agli esercizi 1994, 1995 e 1996, era stato indicato che l'INO aveva comunicato di avere in via di definizione il nuovo Regolamento di contabilità da sottoporre nel corso del 1998 ai Ministeri vigilanti, con la precisazione comunque del non ancora intervenuto provvedimento normativo di definizione dei principi nella materia.

Per quanto concerne, in particolare, il nuovo ordinamento dell'Istituto di cui ai citati artt. 8 e 17 della legge n. 168 del 1989,

deliberato dal Consiglio di amministrazione e assentito con la indicata nota ministeriale n. 814 del 22 giugno 1998, è opportuno evidenziarne sinteticamente la seguente portata normativa.

L'art. 1 definisce la natura dell'Istituto, quale Ente pubblico nazionale di ricerca a carattere non strumentale, avente piena capacità di diritto pubblico e privato nel rispetto dei suoi fini istituzionali e con esclusione di qualsiasi scopo di lucro.

L'art. 2 dispone che l'Istituto ha autonomia scientifica nel quadro della programmazione nazionale in coerenza con le sue funzioni istituzionali; ha, inoltre, autonomia organizzativa e può istituire strutture scientifiche, amministrative e di servizio, centrali e periferiche, anche con la partecipazione di università e di enti pubblici e privati, potendo, altresì, partecipare a consorzi, società di ricerca e società consortili, anche internazionali, stranieri e comunitari, senza fine di lucro, che abbiano come scopo lo sviluppo delle ricerche, le prestazioni di servizi ad esse attinenti o il trasferimento di conoscenze nei campi di sua competenza ed in campi interdisciplinari e d'interesse applicativo; ha, infine, autonomia amministrativa, finanziaria e contabile che si esercita nei modi e nei limiti stabiliti dal comma 5 dell'art. 8 della ripetuta legge n. 168 del 1989.

L'art. 3 stabilisce, in materia di modalità di espletamento delle funzioni, che l'attività dell'Istituto si svolge sulla base di un programma triennale e di piani annuali di attuazione del programma stesso.

Nei successivi articoli sono indicati gli organi dell'Istituto - cioè il Presidente, il Consiglio di amministrazione, il Comitato scientifico ed il Collegio dei revisori dei conti - con la precisazione della rispettiva nomina, nonché delle funzioni, della composizione e funzionamento e delle attribuzioni.

È delineato, altresì, lo status del Direttore generale e, infine, sono ricomprese norme attinenti alla revisione del regolamento, alle disposizioni transitorie ed all'abrogazione di norme contrastanti o incompatibili con il regolamento stesso.

Nel quadro normativo in riferimento va richiamato, in particolare, il D. L.vo 29 settembre 1999, n. 381, la cui portata innovativa in relazione alla denominazione dell'Istituto in considerazione è stata già indicata nella premessa della presente relazione.

Va, quindi, ora precisato che detto recente decreto legislativo disciplina l'istituzione dell'Istituto nazionale di geofisica e vulcanologia e contiene disposizioni concernenti gli enti di ricerca vigilati dal Ministero dell'università e della ricerca scientifica e tecnologica, a norma dell'art. 11 della legge 15 marzo 1997, n. 59.

Specificamente, nel titolo II di detta normativa, contenente disposizioni per altri enti di competenza del Ministero dell'università e della ricerca scientifica e tecnologica, l'art. 7, riguardante l'Osservatorio geofisico sperimentale e l'Istituto di Ottica, stabilisce al comma 5, come già delineato in premessa, che "a decorrere dalla data di entrata in vigore del presente decreto l'Istituto Nazionale di Ottica assume la denominazione di Istituto Nazionale di Ottica Applicata (I.N.O.A.)".

Dall'ulteriore precisazione dello stesso comma 5 e cioè che "oltre ai compiti istituzionali già determinati dalla normativa vigente, l'Istituto svolge attività di ricerca e sviluppo nelle applicazioni industriali dell'ottica, anche con riferimento alla qualificazione e certificazione dei sistemi ottici", si evince chiaramente che l'intervenuta modifica della denominazione è strettamente connessa all'esercizio di nuovi ed incisivi compiti rispetto a quelli che erano in atto vigenti.

In argomento, va peraltro aggiunto che il successivo comma 6 dell'art. 7 del decreto legislativo in questione stabilisce che il Consiglio direttivo dell'Istituto nazionale di ottica applicata è costituito da un Presidente, nominato ai sensi dell'art. 6, comma 2, del D. L.vo 5 giugno 1998, n. 204, nonché da quattro esperti di alta qualificazione scientifica, ovvero nelle applicazioni della ricerca dell'ente, nominati con decreto del Ministro dell'università e della ricerca scientifica e tecnologica, di cui uno

designato dal Ministro dell'industria e due dal CSN dell'area scientifica corrispondente.

In sede di prima applicazione del decreto, in sostituzione dei membri designati dal CSN, sono eletti due componenti dal personale di ricerca dell'ente tra i dirigenti di ricerca, i quali decadranno all'atto della nomina dei membri che saranno designati dal CSN.

In definitiva, anche il comma 6 dell'art. 7 cit. comporta una significativa variazione del sistema normativo disciplinante l'Istituto in considerazione, con specifico riferimento alla composizione degli organi, che sarà precisata nell'apposito paragrafo della presente relazione.

Si deve, inoltre, aggiungere che il decreto legislativo 29 settembre 1999, n. 381, oltre che mutare la denominazione dell'Istituto e integrare i compiti istituzionali già svolti, come sopra precisato, ha esteso all'Ente alcune importanti disposizioni del D.L.vo 30 gennaio 1999, n. 19, concernente il riordino del Consiglio nazionale delle ricerche (C.N.R.).

Stante questa portata normativa e a seguito di detto decreto legislativo n. 381 del 1999, è stato predisposto l'indicato recente Regolamento di organizzazione e funzionamento, la cui emanazione è avvenuta con decreto del Presidente dell'Istituto 4 maggio 2001, pubblicato nella Gazzetta Ufficiale della Repubblica italiana n. 112 del 16 maggio 2001, tenuto conto, peraltro, del decreto del Commissario straordinario n. 47 del 24 aprile 2001 di approvazione dello schema di Regolamento della specie.

Il Regolamento di cui trattasi, entrato in vigore il giorno della sua pubblicazione nella Gazzetta Ufficiale - con abrogazione di tutte le disposizioni con esso incompatibili e in particolare del precedente ordinamento dell'INO - anche se vigente solo da data recente e comunque successivo agli esercizi finanziari di specifico referto, merita, tuttavia, una particolare, ancorché sintetica, valutazione in questa sede, attese la rilevanza ed inoltre la circostanza che si è provveduto alla sua

emanazione ai sensi dell'art. 8, comma 4, della legge 9 maggio 1989, n. 168.

In particolare, una significativa valenza hanno al riguardo la definizione della natura e dei compiti dell'INOA, i corrispondenti principi generali di organizzazione e funzionamento, il piano di attività e l'indicazione e funzionalità degli organi.

Per quanto riguarda gli organi dell'Istituto e altre analoghe considerazioni contenute nel Regolamento in questione, le precisazioni principali saranno effettuate nell'apposito paragrafo degli organi.

In questa sede è bene rappresentare, invece, che l'Istituto nazionale di ottica applicata (I.N.O.A., Istituto o Ente), avente sede in Firenze, è definito esattamente dall'art. 1 del Regolamento come ente di ricerca a carattere non strumentale con personalità giuridica di diritto pubblico e con autonomia scientifica, organizzativa, finanziaria e contabile.

Sempre come precisato nell'art. 1 cit., l'INOA predispone ed attua programmi di attività, ricerca e sviluppo nei campi dell'ottica, compresa la qualificazione e certificazione dei sistemi ottici e delle sue applicazioni, ivi incluse quelle industriali, anche in collaborazione con università, enti, consorzi partecipati o costituiti o altri soggetti pubblici e privati, nazionali, comunitari e internazionali; partecipa all'elaborazione, al coordinamento e all'esecuzione di programmi di ricerca comunitari e internazionali; rende disponibili per la comunità scientifica i risultati delle attività e dei programmi di ricerca; cura e promuove la valorizzazione, lo sviluppo pre-competitivo, il trasferimento tecnologico e la diffusione dei risultati delle ricerche e degli studi svolti in proprio o in collaborazione con altri soggetti pubblici e privati, italiani e stranieri; svolge, anche attraverso assegnazione di borse o di premi di studio e di ricerca, ovvero in convenzione con le università, attività di formazione specialistica e di formazione continua, permanente e ricorrente, non universitaria, universitaria, post-universitaria e post-dottorato di ricercatori e tecnici; può fornire a soggetti pubblici e privati, nell'ambito del perseguimento

delle proprie finalità, attività di consulenza, di ricerca e di formazione, di supporto tecnico-scientifico, nonché servizi, nei campi dell'ottica e delle applicazioni industriali dell'ottica.

Viene, altresì, normativamente puntualizzato che l'INOA, per il perseguimento delle proprie finalità, può stipulare contratti con soggetti pubblici e privati, convenzioni o accordi con enti ed organismi pubblici e privati, nazionali ed internazionali, potendo altresì, partecipare, anche promuovendone la costituzione, in società, consorzi e fondazioni.

Cessa, quindi, il precedente vincolo di partecipazione esclusivamente nei confronti di organismi senza fini di lucro e vengono anzi ampliati gli strumenti di intervento riconosciuti ai più grandi enti di ricerca.

Relativamente ai principi generali di organizzazione e funzionamento, viene fatto correttamente riferimento - oltre che alle disposizioni di cui all'art. 7, commi 5 e 6, nonché agli artt. 8, 10, 12 e 13 del ripetuto D. L.vo n. 381 del 1999 - alla legge 9 maggio 1989, n. 168 e successive modificazioni e integrazioni; alla legge 7 agosto 1990, n. 241 e successive modificazioni e integrazioni; al decreto legislativo 3 febbraio 1993, n. 29 e successive modificazioni e integrazioni; al decreto legislativo 5 giugno 1998, n. 204 e successive modificazioni e integrazioni; al decreto legislativo 30 luglio 1999, n. 286.

Quanto non previsto, peraltro, nei principi in questione è riferito alla disciplina del codice civile.

È normativamente previsto, inoltre, che l'INOA opera sulla base di un Piano triennale di attività a carattere scorrevole, in coerenza con il programma nazionale della ricerca (PNR) di cui all'art. 1 del D.L.vo 5 giugno 1998, n. 204, tenendo conto anche dei programmi di ricerca dell'Unione europea.



### 3. - Gli organi

Prima dell'attuazione del disposto dell'art. 7, comma 6, del D.L.vo n. 381 del 1999 sulla composizione del Consiglio direttivo dell'Istituto nazionale di ottica applicata, la composizione degli organi, delineata nelle precedenti relazioni, era la seguente:

- il Presidente, che sovrintende all'andamento generale dell'Ente e allora presiedeva il Consiglio di amministrazione ed il Comitato scientifico;

- il Consiglio di amministrazione, che era tenuto ad approvare i bilanci e deliberare i regolamenti ed i contratti dell'Ente;

- Il Comitato scientifico, cui competeva la formulazione delle linee programmatiche dell'attività dell'Istituto, la predisposizione del piano annuale delle ricerche, la determinazione dei criteri generali per l'utilizzazione dei fondi per la ricerca scientifica e per l'impiego del personale di ricerca;

- il Collegio dei revisori dei conti, preposto al riscontro degli atti di gestione, all'esame e relazione sui bilanci, all'accertamento della regolarità delle strutture contabili ed alla effettuazione delle verifiche di cassa.

Come già segnalato nella precedente relazione, detto organo di revisione ha svolto regolarmente la propria attività ed ha costantemente raccomandato all'Ente di procedere all'approvazione del nuovo regolamento di organizzazione ed alla predisposizione dei regolamenti di amministrazione e contabilità.

Secondo il recente Regolamento di organizzazione e funzionamento dell'Istituto nazionale di ottica applicata, di cui al citato decreto 4 maggio 2001 - che attua le disposizioni legislative di modifica del progresso Consiglio di amministrazione - sono previsti all'art. 4 i seguenti organi:

- il Presidente;
- il Consiglio direttivo;
- il Comitato di consulenza scientifica;
- il Collegio dei revisori dei conti.

Questa composizione, conforme alla vigente disciplina legislativa in materia concernente anche altri Enti di ricerca, merita una sintetica illustrazione in questa relazione, con particolare riferimento alle rispettive funzioni.

#### **a) Il Presidente**

Il Presidente, nominato ai sensi dell'art. 6, comma 2, del decreto legislativo 5 giugno 1998, n. 204, è organo di direzione politica ex art. 3, comma 1, del decreto legislativo 3 febbraio 1993, n. 29, stabilendo, unitamente al Consiglio direttivo, gli obiettivi programmatici generali dell'attività dell'Ente e le direttive per il conseguimento dei fini istituzionali.

Il Presidente promuove, quindi, lo sviluppo delle attività dell'INOA e cura i rapporti esterni con le istituzioni e amministrazioni pubbliche, con le istituzioni di ricerca e di alta cultura, a livello nazionale e internazionale, adottando, altresì, nell'esercizio delle proprie competenze gli atti che impegnano l'INOA verso l'esterno, attribuitigli dalla legge e dai regolamenti.

Nell'art. 6 del Regolamento in questione sono riportate, fra l'altro, le ulteriori specifiche e molteplici funzioni del Presidente attinenti all'organizzazione dell'Istituto.

#### **b) Il Consiglio direttivo**

Il Consiglio direttivo dell'INOA è nominato con decreto del Ministro vigilante ai sensi dell'art. 7, comma 6, del decreto legislativo 29 settembre 1999, n. 381 e svolge funzioni di indirizzo, di programmazione e di verifica dell'andamento delle attività dell'Istituto.

Una dettagliata precisazione delle numerose funzioni e del funzionamento di detto Consiglio è riportata, rispettivamente, negli artt. 8 e 9 del Regolamento in questione.

I membri del Consiglio direttivo, la cui carica è incompatibile con quelle di direttore di struttura e di componente del Comitato di consulenza scientifica, non possono essere amministratori o dipendenti di imprese o società di produzione di beni o servizi che partecipano a programmi dell'Ente.

### **c) Il Comitato di consulenza scientifica**

Il Comitato di consulenza scientifica, nominato dal Consiglio direttivo, è costituito dal Presidente dell'Ente, che lo presiede, e, inoltre, da due rappresentanti dell'Università di Firenze, da un rappresentante del Consiglio nazionale delle ricerche, da un rappresentante dell'Agenzia spaziale italiana e da quattro membri eletti nel proprio ambito dai ricercatori in servizio presso l'Istituto.

La carica di membro del Comitato in questione è incompatibile con quelle di componente del Consiglio direttivo e di Direttore di struttura.

In una sintetica illustrazione del corrispondente funzionamento, va sottolineato che questo Comitato esprime, entro trenta giorni dalla trasmissione, parere sul piano di attività triennale e sui relativi aggiornamenti annuali, nonché svolge, inoltre, attività consultiva e istruttoria su ogni argomento di carattere scientifico relativo all'attività dell'Ente a seguito di richiesta del Consiglio direttivo, che stabilisce, altresì, il termine entro il quale il parere deve essere reso e decorso il quale ne può prescindere.

### **d) Il Collegio dei revisori dei conti**

Il Collegio dei revisori dei conti è nominato dal Consiglio direttivo ed è costituito sulla base delle designazioni, ciascuna di un revisore effettivo e di uno supplente, della Presidenza della Corte dei conti, del

Ministero del tesoro, del bilancio e della programmazione economica e del Ministero dell'università e della ricerca scientifica e tecnologica.

Oltre a svolgere le funzioni previste dall'art. 2403 del codice civile, per quanto compatibile, detto Collegio vigila sulla gestione finanziaria, economica e patrimoniale; accerta la regolarità della tenuta dei libri e scritture contabili; esamina i bilanci di previsione, le relative variazioni, i conti consuntivi e le situazioni contabili, redigendo apposite relazioni, contenenti il proprio parere; effettua almeno trimestralmente verifiche di cassa e dei valori dei titoli in proprietà, deposito, cauzione o custodia; può richiedere chiarimenti al Consiglio direttivo in merito ad atti e, in generale, sulle scelte gestionali e amministrative; esercita ogni altra funzione espressamente prevista da norme di legge e di regolamento.

#### **e) Altre strutture organizzative**

In conclusione, sull'assetto organizzativo dell'INOA, va ulteriormente precisato che nel Regolamento di cui trattasi è previsto il Direttore generale, nominato dal Presidente, su conforme parere del Consiglio direttivo, svolgente, fra l'altro, compiti di supporto agli organi dell'Istituto, di supporto amministrativo alle attività delle strutture nelle quali si articola l'Istituto stesso, nonché tutti i compiti amministrativi correlati con le attività istituzionali.

A proposito delle strutture, è opportuno evidenziare che i compiti delle stesse, gli strumenti per realizzare le attività programmatiche, i relativi livelli di autonomia scientifica, finanziaria, di gestione e organizzativa, nonché le procedure per l'attribuzione delle relative responsabilità, da effettuarsi successivamente ad una valutazione comparativa delle candidature presentate per la nomina dei soggetti preposti, sono specificate nel decreto di costituzione, previa deliberazione del Consiglio direttivo, sulla base delle proposte del Presidente e sentito il Comitato di consulenza scientifica.

Tra le ulteriori strutture in questione è previsto, altresì, il Collegio di Istituto, il quale - formato dal Presidente, dal Direttore generale, dai direttori di struttura e dai responsabili delle unità organiche - costituisce un organismo di coordinamento gestionale e di raccordo tra gli organi di indirizzo e i responsabili della gestione e, fra l'altro, predispone la proposta di Piano triennale di attività e la proposta di Piano operativo annuale.

Per quanto concerne poi la funzione di valutazione e controllo strategico di cui all'art. 6 del D. L.vo 30 luglio 1999, n. 286, è previsto che questa sia svolta da un organismo collegiale nominato dal Consiglio direttivo ed è formato da tre a cinque esperti, di cui almeno due esterni all'Istituto, tra cui il coordinatore.

Va segnalato, infine, il Comitato interno di valutazione scientifica, il quale - nominato dal Consiglio direttivo su proposta del Presidente e formato da tre esperti esterni all'Istituto, di cui uno anche straniero - ha il compito, ai sensi dell'art. 10, comma 1, lett. c) del D. L.vo 29 settembre 1999, n. 381, di valutare i risultati scientifici e tecnologici dell'attività complessiva dell'Istituto e delle sue singole strutture.

Ciò premesso, è conveniente, infine, ribadire che quanto sopra delineato sulle determinazioni del recente Regolamento emanato con il decreto 4 maggio 2001 costituisce una consistente innovazione normativa rispetto alla precedente disciplina degli organi sussistente nei quattro esercizi finanziari oggetto del presente referto, ma, tuttavia, attese l'importanza e la significatività per i prossimi esercizi finanziari, è stato comunque opportuno riportare le sostanziali previsioni in argomento, tenuto conto, peraltro, della dichiarazione in premessa di riferire al Parlamento anche le rilevanti vicende intervenute successivamente all'indicato quadriennio fino a data corrente.

**f) Unità organiche**

Le linee di ricerca dell'Istituto risultano ripartite, come peraltro puntualmente evidenziato nei consuntivi scientifici, fra le seguenti unità organiche: Ottica quantistica, Metrologia ottica e Optoelettronica.

Come U.O. è riportata nei consuntivi scientifici anche la Sezione di Napoli.

L'Ottica quantistica approfondisce lo studio dei fenomeni caotici e della loro complessità.

La Metrologia ottica è caratterizzata da diverse finalità, fra le quali conviene evidenziare, a titolo d'illustrazione di detta unità organica, quelle che sono state ribadite in tutti e quattro gli anni dal 1997 al 2000.

In questo periodo risultano, quindi, seguite soprattutto le linee di ricerca: Collaudi ottici, Misure interferometriche, Ottica tecnica, Analisi non distruttive applicate ai beni culturali, Microscopia ottica di campo vicino, Metrologia ottica con lettori di compact disc, Sussidi didattici, Tecniche di microscopia ottica avanzata per applicazioni biomediche.

La Optoelettronica, a sua volta, ha come obiettivo primario lo sviluppo nel campo industriale e della biomedica.

Va segnalato, infine, che l'operatività delle dette unità organiche ha riguardato, oltre che il periodo in esame, anche quello antecedente, così come illustrato nelle precedenti relazioni.

#### 4. Il personale

È opportuno in questo paragrafo ricordare preliminarmente ciò che in materia di dotazione organica è stato precisato nella precedente relazione con riferimento al periodo 1994-1996 e cioè la costituzione dell'organico dell'Istituto di 63 unità, più il Direttore generale, cui si è provveduto con deliberazione del Consiglio di amministrazione n. 231 del 30 aprile 1993, approvata nel corso del 1994 dall'Autorità di vigilanza, in ottemperanza a quanto previsto nell'accordo sindacale reso esecutivo dal D.P.R. 12 febbraio 1991, n. 171, richiamato successivamente nell'art. 5, comma 25, della legge 24 dicembre 1993, n. 537.

La pianta organica dell'Istituto, approvata nel 1993, permane nel quadriennio di cui trattasi nella dotazione di 63 unità, come risulta dal prospetto che segue, nel quale è indicato il personale a tempo indeterminato, distribuito per qualifica e livello professionale :

| Livello professionale | Qualifica                        | Dotazione organica |
|-----------------------|----------------------------------|--------------------|
| I                     | Dirigente di ricerca             | 7                  |
| II                    | Primo ricercatore                | 13                 |
| III                   | Ricercatore                      | 13                 |
| III                   | Dirigente                        | 1                  |
| IV                    | Collaboratore T.E.R.             | 1                  |
| IV                    | Funzionario di amministrazione   | 1                  |
| V                     | Collaboratore T.E.R.             | 2                  |
| V                     | Funzionario di amministrazione   | 1                  |
| V                     | Collaboratore di amministrazione | 1                  |
| VI                    | Collaboratore T.E.R.             | 2                  |
| VI                    | Operatore tecnico                | 1                  |
| VI                    | Collaboratore di amministrazione | 1                  |
| VII                   | Operatore tecnico                | 3                  |
| VII                   | Collaboratore di amministrazione | 2                  |
| VII                   | Operatore di amministrazione     | 2                  |
| VIII                  | Operatore tecnico                | 4                  |
| VIII                  | Ausiliario tecnico               | 1                  |
| VIII                  | Operatore di amministrazione     | 2                  |
| IX                    | Ausiliario tecnico               | 1                  |
| IX                    | Operatore di amministrazione     | 3                  |
| X                     | Ausiliario tecnico               | 1                  |
|                       |                                  | 63                 |

Conviene, però, a questo punto segnalare la novità al riguardo introdotta nel bilancio preventivo per l'esercizio finanziario 2001, approvato con delibera del Commissario straordinario n. 17 del 23 gennaio 2001.

Il suddetto documento previsionale presenta, infatti, con riferimento alla situazione del personale dipendente, il Direttore generale ed una consistenza organica di 61 unità, con riduzione conseguentemente di due posti d'organico, concernenti specificamente l'ottavo livello professionale della qualifica di operatore tecnico ed il nono livello professionale della qualifica di operatore di amministrazione, scesi, rispettivamente, da 4 a 3 e da 3 a 2 posti.

Questa riduzione comunque, oltre che essere al momento soltanto una previsione, è indubbiamente di scarso rilievo sostanziale, tanto più ove si consideri che i dipendenti in servizio sono in numero molto inferiore, per cui da anni permangono numerosi posti d'organico scoperti.

Come riportato nei conti consuntivi dei quattro esercizi finanziari oggetto del presente referto, le unità in servizio al 31 dicembre di ciascun anno risultano in numero di 41 + 1 (D.G.) nel 1997, in numero di 43 nel 1998 e nel 2000 e in numero di 44 nel 1999.

Una volta esternato sul personale queste indicate precisazioni in tema di dotazione organica, diviene ora necessario puntualizzare le corrispondenti spese.

Nella tabella che segue sono evidenziate le spese per il personale nel quadriennio in esame e, per raffronto, anche quelle dell'esercizio finanziario del 1996:



(in milioni di lire)

**COSTO PER IL PERSONALE**

|  | 1996           | 1997           | 1998           | 1999           | 2000           |
|--|----------------|----------------|----------------|----------------|----------------|
| Stipendi ed altri assegni fissi al personale del ruolo tecnico-professionale         | 1.673,8        | 2.010,0        | 2.006,6        | 2.071,5        | 2.171,6        |
| Stipendi ed altri assegni fissi al personale del ruolo amministrativo                | 303,2          | 398,0          | 432,2          | 432,4          | 421,2          |
| Compensi per lavoro straordinario e per miglioramento dell'efficienza                | 177,3          | 176,8          | 175,2          | 169,2          | 169,2          |
| Spese per borse di studio e assegni di ricerca                                       | 24,0           | 48,0           | 55,0           | 230,0          | 404,2          |
| Indennità e rimborso spese trasporto ad associati (all'interno ed estero) e borsisti | 8,2            | 2,0            | 0,9            | 3,8            | 8,2            |
| Indennità e rimborso spese trasporto per missioni all'interno e all'estero           | 36,2           | 55,2           | 35,5           | 71,2           | 59,0           |
| Oneri previdenziali e assistenziali  | 728,9          | 878,3          | 630,7          | 638,5          | 661,6          |
| Spese per servizi sociali  | 51,0           | 61,1           | 72,1           | 85,5           | 81,4           |
| Spese per distribuzione utili su contratti   | -              | 12,8           | 8,8            | -              | 4,9            |
| Spese per la formazione del personale  | -              | 2,4            | 9,4            | 12,0           | 6,9            |
| Competenze accessorie a ricercatori, tecnologi e dirigenti amministrativi            | -              | -              | -              | 49,2           | 17,6           |
| Spese per funzionamento ARAN   | -              | -              | -              | -              | 0,2            |
| Adempimenti per il personale dipendente - legge 626                                  | -              | -              | -              | 1,0            | 1,2            |
| Indennità di anzianità   | 251,3          | 193,2          | -              | 450,0          | 200,0          |
| <b>TOTALE</b>  | <b>3.253,9</b> | <b>3.837,8</b> | <b>3.426,4</b> | <b>4.214,3</b> | <b>4.207,2</b> |
| <i>Differenza % su totale anno precedente</i>  |                | 17,94          | -10,71         | 22,99          | -0,16          |
| <b>COSTO MEDIO UNITARIO</b>  |                |                |                |                |                |
| Totale oneri   | 3.253,9        | 3.837,8        | 3.426,4        | 4.214,3        | 4.207,2        |
| Numero dipendenti  | 41             | 42             | 43             | 44             | 43             |
| Onere medio individuale  | 79,4           | 91,4           | 79,7           | 95,8           | 97,8           |
| <i>Variazione annua in %</i>   | -              | 15,1           | -12,8          | 20,2           | 2,1            |

Le voci riportate nella suesposta tabella sono ricomprese, eccettuata quella dell'indennità di anzianità, nelle spese correnti dei rendiconti finanziari e specificamente nella categoria II concernente appunto gli oneri per il personale in attività di servizio.

La voce non ricompresa nella categoria II, relativa all'indennità di anzianità, rientra - come risulta dal conto economico degli esercizi, che

sarà esaminato più avanti - nelle componenti che non danno luogo a movimenti finanziari, con la formulazione: "quota dell'esercizio per l'adeguamento del fondo indennità anzianità personale".

Com'è noto, il conto economico, redatto in conformità del disposto di cui all'art. 35 del D.P.R. 18 dicembre 1979, n. 696, prende in considerazione movimenti finanziari e movimenti non finanziari: i primi concernenti la parte corrente del bilancio e i secondi al di fuori di esso.

Ciò stante, le spese di personale ricomprese nelle spese correnti della gestione di competenza, quali risultano anche evidenziate nelle relazioni illustrative ai conti consuntivi per gli esercizi finanziari in considerazione, sono le seguenti, con indicazione anche delle incidenze percentuali sulla spesa complessiva, depurata delle partite di giro:

|      |   |                 |   |                 |        |
|------|---|-----------------|---|-----------------|--------|
| 1997 | = | 3.644,6 milioni | - | pari a circa il | 57,23% |
| 1998 | = | 3.426,4 milioni | - | pari a circa il | 52,15% |
| 1999 | = | 3.764,3 milioni | - | pari a circa il | 47,3%  |
| 2000 | = | 4.007,2 milioni | - | pari a circa il | 36%    |

Alla luce di questi dati si evince chiaramente una diminuzione in misura contenuta della spesa per il personale nel 1998 rispetto all'anno precedente (-218,2 milioni) e un progressivo aumento nei due esercizi successivi (+337,9 milioni nel 1999 e +242,9 milioni nel 2000).

Conviene, altresì, sottolineare che, nell'ultimo biennio, la spesa di personale è aumentata del 16,95% - nonostante il modesto incremento delle unità in servizio - e che la sua sensibile riduzione in termini di incidenza sulle spese totali dipende soprattutto dall'ampia dilatazione di queste ultime.

Devesi, inoltre, aggiungere che gli importi in questione sono riferiti all'indicata situazione di non totale copertura dei posti della dotazione organica istituzionale, per cui la completa occupazione dei posti avrebbe

comportato negli esercizi di cui trattasi una consistente dilatazione della spesa ripartita tra le varie voci indicate nella tabella precedente.

Ciò che comunque al riguardo assume una valenza indiscutibile è la circostanza che il numero dei dipendenti in servizio sia ad ogni modo, a prescindere dalla previsione della pianta organica, adeguato per il perseguimento di una organizzazione e funzionalità dell'Istituto il più possibile efficiente.

## 5. L'attività istituzionale

Anche nel periodo in esame l'Istituto ha svolto la propria attività in tutti i settori in cui si articolano le sue funzioni istituzionali, con specifico riferimento a quelli della ricerca, della consulenza e del collaudo nei vari campi dell'ottica.

Come è stato indicato nella relazione del triennio 1994-1996, lo svolgimento dell'attività di ricerca nel campo dell'ottica è esteso anche ai settori industriale, biomedico, della biologia animale e della genetica, nonché dei beni culturali, con studi compiuti in proprio o in collaborazione con varie Università italiane, nonché con enti stranieri.

Numerosi sono, altresì, gli interventi svolti congiuntamente agli organi del Ministero dei beni culturali, nonché la partecipazione a congressi, convegni e ad attività didattiche.

Va ribadito, inoltre, in argomento quanto già delineato, in relazione alle unità organiche, sulle linee di ricerca dell'Istituto e cioè che l'attività scientifica è stata svolta lungo gli indirizzi dell'ottica quantistica, della metrologia ottica e dell'optoelettronica.

Le pubblicazioni edite del quadriennio nei vari settori sono state molteplici.

Considerato che quanto sopra detto riguarda soprattutto l'iniziale consistenza dell'attività istituzionale nel periodo quadriennale oggetto di questo referto, occorre, però, ribadire, in relazione all'intervenuta medio tempore innovazione normativa, che all'INOA sono ora assegnati, ai sensi del citato art. 7, comma 5, del D.L.vo n. 381 del 1999, oltre ai compiti istituzionali precedentemente determinati per l'INO, attività di ricerca e sviluppo nelle applicazioni industriali dell'ottica, anche con riferimento alla qualificazione e certificazione dei sistemi ottici.

Vanno, quindi, richiamate le dettagliate attività già indicate nell'esame del quadro normativo, con particolare riferimento al Regolamento del 4 maggio 2001.

È opportuno, infine, riportare sinteticamente nella tabella che segue il rapporto sussistente tra le entrate correnti e le spese per la gestione riguardanti il personale e l'acquisto di beni e servizi - che ricomprendono gli oneri sostenuti per le iniziative istituzionali - con evidenziazione anche delle quote d'incidenza percentuale delle seconde sulle prime:

(in milioni di lire)

| Esercizio | Entrate             | Spese per personale e per funzionamento             | Incidenza %  |
|-----------|---------------------|---|--------------|
| 1997      | Correnti £ 6.059,4  | a) spese per il personale<br>£ 3.644,6              | 60,14        |
|           |                     | b) spese per beni di consumo e servizi<br>£ 1.527,3 | <u>25,20</u> |
|           |                     |   | Totale 85,34 |
| 1998      | Correnti £ 6.347,1  | a) spese per il personale<br>£ 3.426,4              | 53,98        |
|           |                     | b) spese per beni di consumo e servizi<br>£ 1.432,1 | <u>22,56</u> |
|           |                     |   | Totale 76,54 |
| 1999      | Correnti £ 7.679,3  | a) spese per il personale<br>£ 3.764,3              | 49,01        |
|           |                     | b) spese per beni di consumo e servizi<br>£ 1.656,1 | <u>21,56</u> |
|           |                     |   | Totale 70,57 |
| 2000      | Correnti £ 11.569,5 | a) spese per il personale<br>£ 4.007,2              | 34,63        |
|           |                     | b) spese per beni di consumo e servizi<br>£ 2.595,5 | <u>22,43</u> |
|           |                     |   | Totale 57,06 |

## 6. Finanziamenti

In conformità alla precedente relazione, è certamente opportuno anche nel presente referto evidenziare, sin da ora, in relazione al complessivo periodo quadriennale in considerazione, la prevalenza su ogni altro apporto del contributo erogato dallo Stato.

Nel prospetto che segue, concernente i contributi (ordinari e straordinari) ed i proventi per attività istituzionale, vengono esposte anche le rispettive incidenze percentuali sul totale delle entrate correnti o in conto capitale, fermo restando il rinvio dell'esame analitico dei dati a quanto verrà esposto nella parte dedicata al conto finanziario.

Al riguardo, va subito riportato il progressivo aumento del contributo statale, passato da circa 5.163 milioni nel 1997 a 5.575 milioni nel 1998, per poi pervenire a 7.300 milioni nel 1999 e a ben 10.702,5 milioni nel 2000, con un'incidenza percentuale sul totale delle entrate correnti, rispettivamente pari all'85,21%, all'87,83%, al 95,06% e al 92,50%.

In definitiva, il maggior contributo statale in valori assoluti vi è stato nell'ultimo esercizio finanziario in esame, ma la maggiore incidenza percentuale di cui trattasi si è verificata nel 1999, anche per effetto della riduzione di tutte le altre entrate registrate nello stesso anno.

Un analogo andamento è stato rilevato nella precedente relazione riferita al triennio 1994-1996, da cui risultano incidenze pari all'86% e all'88% nel 1994 e 1996 e al 98% nel 1995, in presenza peraltro di contribuzioni statali con importi di 4.500 milioni nel 1996 e un po' inferiori nei due anni precedenti.

In altri termini, nel 2000 il contributo statale è più che raddoppiato rispetto all'indicato triennio 1994-1996 ed ha un importo pressoché analogamente doppio di quello apportato negli anni 1997 e 1998.

Nel quadro delle entrate derivanti da trasferimenti correnti, una particolare evidenziazione è data dal fatto che nell'anno 2000 compare l'importo, inesistente nel periodo della precedente relazione ed in quello

dal 1997 al 1999, di un trasferimento regionale, costituito dal contributo della Regione Toscana corrispondente a 57,5 milioni, con incidenza dello 0,49% sul totale delle entrate correnti.

Persiste comunque, come evidenziato nei conti consuntivi di cui trattasi, l'inesistenza di trasferimenti correnti da parte dei Comuni e delle Province.

Di una certa entità, soprattutto nel 1997, sono, altresì, le contribuzioni CEE per lo svolgimento dei programmi di ricerca, costituenti sempre entrate correnti, mentre i trasferimenti in conto capitale sono limitati nel quadriennio in esame al contributo CNR per investimento nei soli anni 1997 e 1998, con incidenza sul totale delle entrate in conto capitale pari, rispettivamente, al 19,60% ed al 4,66%.

Nei due anni successivi, pertanto, i trasferimenti in conto capitale risultano totalmente assenti.

Viceversa, il contributo del CNR per lo svolgimento dei programmi di ricerca è continuativo nel periodo 1997-2000, come nel triennio precedente, pur avendo una non consistente incidenza sul totale delle entrate correnti (1,68% nel 1997, 0,97 nel 1998, 0,26% nel 1999 e 0,34% nel 2000).

Va precisato, inoltre, che nella categoria dei trasferimenti correnti da parte di altri Enti del settore pubblico sono ricompresi, nel solo esercizio 2000, anche i contributi per l'esecuzione dei programmi di ricerca, corrispondenti a 340 milioni e con incidenza, quindi, sul totale delle entrate correnti pari a 2,93%.

Per quanto concerne, infine, i proventi derivanti dalle attività istituzionali, è opportuno già sottolineare che i proventi per prove, collaudi e consulenze concretizzano un maggiore importo nel 2000, mentre i proventi per contratti di ricerca e gli altri proventi per prestazioni di servizi e vendita di beni sono in misura maggiore, rispettivamente, nel 1998 e nel 2000, ferma restando, peraltro, la carenza totale nell'anno 2000 delle entrate derivanti dai contratti di ricerca e negli anni 1998 e 1999 di quelle derivanti dalle prestazioni di servizi e dalla vendita di beni.

Le contribuzioni suesposte ed i proventi esaminati sono ora ripartiti con cifre dettagliate nel prospetto che segue, dando rilevanza, come sopra detto, anche alle rispettive incidenze percentuali sul totale delle entrate correnti e su quello in conto capitale.



## CONTRIBUTI E PROVENTI ISTITUZIONALI

|  | 1997          |       |       | 1998          |       |      | 1999          |       |     | 2000           |       |     |
|--|---------------|-------|-------|---------------|-------|------|---------------|-------|-----|----------------|-------|-----|
|  | Importo       | %*    | %**   | Importo       | %*    | %**  | Importo       | %*    | %** | Importo        | %*    | %** |
| CONTRIBUTO STATALE                                   | 5.163.252.000 | 85,21 |       | 5.575.000.000 | 87,83 |      | 7.300.000.000 | 95,06 |     | 10.702.500.000 | 92,50 |     |
| CONTRIBUTO REGIONE TOSCANA                           |               |       |       |               |       |      |               |       |     |                |       |     |
| CONTRIBUTO C.N.R.                                    | 102.000.000   | 1,68  |       | 62.000.000    | 0,97  |      | 20.000.000    | 0,26  |     | 40.000.000     | 0,34  |     |
| - per ricerca  |               |       |       |               |       |      |               |       |     |                |       |     |
| - per investimento                                   | 28.000.000    |       | 19,60 | 16.000.000    |       | 4,66 |               |       |     |                |       |     |
| CONTRIBUTO CEE                                       | 617.028.000   | 10,18 |       | 204.636.000   | 3,22  |      | 145.220.250   | 1,89  |     | 348.528.600    | 3,01  |     |
| - per ricerca  |               |       |       |               |       |      |               |       |     |                |       |     |
| - per investimento                                   |               |       |       |               |       |      |               |       |     |                |       |     |
| CONTRIBUTO PER L'ESECUZIONE DEI PROGRAMMI DI RICERCA |               |       |       |               |       |      |               |       |     |                |       |     |
| PROVENTI ATTIVITÀ ISTITUZIONALE                      |               |       |       |               |       |      |               |       |     |                |       |     |
| - prove, collaudi e consulenze                       | 12.676.000    | 0,20  |       | 10.452.000    | 0,16  |      | 11.546.500    | 0,15  |     | 23.061.000     | 0,19  |     |
| - contratti di ricerca                               | 153.000.000   | 2,52  |       | 469.200.000   | 7,39  |      | 138.725.000   | 1,80  |     |                |       |     |
| - altre prestazioni servizi e vendita beni           | 4.400.000     | 0,07  |       |               |       |      |               |       |     | 7.990.000      | 0,06  |     |

(in milioni di lire)

NOTA: (\*) - Incidenza sul totale delle entrate correnti.  
 (\*\*\*) - Incidenza sul totale delle entrate in conto capitale.

## **7. I risultati della gestione finanziaria**

### **7.1 Generalità**

La gestione dell'Ente è rappresentata, secondo quanto previsto dal D.P.R. 18 dicembre 1979, n. 696, in un bilancio preventivo ed in un conto consuntivo, i quali, corredati delle rituali relazioni illustrative, devono essere trasmessi alle Amministrazioni vigilanti per i dovuti riscontri e le relative pronunzie.

Al riguardo, va sottolineato che, in riferimento ai bilanci preventivi ed ai conti consuntivi 1997-2000 dell'INO (poi INOA), sono state trasmesse le corrispondenti note del Ministero del tesoro, mentre, però, risultano pervenute soltanto alcune note del Ministero vigilante (M.U.R.S.T.), peraltro non riguardanti una complessiva valutazione dei conti consuntivi.

Siffatta inadempienza è stata sottolineata anche nella precedente relazione e, pertanto, occorre ricordare che la pronuncia valutativa sui bilanci costituisce una delle manifestazioni più significative della funzione di vigilanza.

In ordine all'esame dei vari elaborati contabili, va innanzitutto richiamata l'esigenza di sostanziale rispetto dei tempi normativamente previsti di deliberazione dei bilanci preventivi e dei conti consuntivi.

Con riguardo a questa finalità, va ora segnalato il considerevole ritardo nella deliberazione del consuntivo 1999, che è stato approvato nel marzo 2001.

Siffatto ritardo può comunque avere una parziale giustificazione nel fatto che è intercorso un lungo periodo per la nomina del Commissario straordinario dopo l'intervenuta cessazione dal servizio del Presidente dell'Istituto.

## 7.2 Il conto finanziario

### ENTRATA

Tenuto conto di quanto già in precedenza esposto in merito alla predominanza dei contributi statali, occorre precisare nella illustrazione del conto finanziario degli esercizi del quadriennio 1997-2000 che tali contributi prevalenti di gran lunga tra le fonti dell'entrata sono principalmente, come nel precedente triennio 1994-1996, quelli del Ministero dell'università e della ricerca scientifica e tecnologica, le cui incidenze, in termini percentuali sul totale delle entrate correnti, sono state già sopra indicate.

Nelle entrate correnti va, inoltre, ricompreso il non rilevante, ma comunque caratterizzato dalla innovazione, importo di circa 57,5 milioni trasferiti nell'esercizio 2000 all'Istituto dalla Regione Toscana, nonché i 340 milioni pervenuti nello stesso esercizio per l'esecuzione dei programmi di ricerca.

Di andamento e importo discontinuo proseguono, a loro volta, ad essere i trasferimenti da parte di altri Enti del settore pubblico e cioè i contributi del CNR e CEE per lo svolgimento dei programmi di ricerca, nonché i contributi dello stesso CNR per l'esecuzione dei progetti di ricerca finalizzati, con incidenza sul totale delle entrate correnti nel periodo in considerazione pari, come indicato nello specifico prospetto, a 11,86% nell'esercizio 1997, a 4,19% nell'esercizio 1998, a 2,15% nell'esercizio 1999 e a 3,35% nell'esercizio 2000.

Anche nel quadriennio in esame, di scarsa rilevanza sono risultati i proventi connessi all'attività istituzionale, ricompresi complessivamente nella categoria delle entrate derivanti dalla vendita di beni e dalla prestazione di servizi, il cui importo maggiore, nel 1998, è di 479,6 milioni, mentre negli altri esercizi gli importi sono ulteriormente minori e cioè 170,1 milioni nel 1997, 150,3 milioni nel 1999 e appena 31,1 milioni nel 2000.

Modesto, inoltre, è risultato, come in passato, anche nel periodo 1997-2000 l'importo complessivo delle restanti voci di entrata e cioè sia i redditi e proventi patrimoniali, che le poste correttive e compensative di spese correnti.

In definitiva, il totale delle entrate correnti, a differenza del triennio precedente, ha avuto nel periodo 1997-2000 un progressivo e costante aumento annuale, pervenendo dai 5.151,2 milioni dell'esercizio 1996 a 6.059,4 milioni nell'esercizio 1997, a 6.347,1 milioni nell'esercizio 1998, a 7.679,3 milioni nell'esercizio 1999 e a ben 11.569,5 milioni nell'esercizio 2000.

Il totale relativo alle entrate in conto capitale ricomprende nell'esercizio 1997 un dato, pari a 142,8 milioni, superiore a quello precedente (40,2 milioni) ed è poi, a sua volta, notevolmente aumentato nell'esercizio 1998 a 343,2 milioni, mentre nei due esercizi successivi vi è stata una nuova considerevole caduta a 81,8 milioni nell'esercizio 1999 e a 40,6 milioni nell'esercizio 2000.

Se da un lato, quindi, va sottolineato l'indicato aumento delle entrate in conto capitale nel periodo 1997-2000 rispetto a quello del triennio precedente, occorre, però, evidenziare che siffatto aumento ha avuto un significativo apporto dalla voce, risultata senza importi negli esercizi del triennio 1994-1996, concernente le "assunzioni di altri debiti finanziari", le quali, però, hanno avuto importi più consistenti negli esercizi 1997 (114,8 milioni) e 1998 (298,6 milioni), ma sono poi diminuite a 72,4 milioni nell'esercizio 1999 e a ben 25,6 milioni nell'esercizio 2000.

Relativamente, infine, alle entrate per partite di giro, queste sono salite - in aumento peraltro rispetto al triennio precedente - dagli 876,9 milioni dell'esercizio 1997 ai 1.157,7 milioni dell'esercizio 2000.

Ciò premesso in tema di analisi delle singole componenti, si può opportunamente concludere, evidenziando che nei quattro esercizi oggetto del presente referto vi è stato un costante e progressivo aumento del totale delle entrate, corrispondenti, rispettivamente, a 7.079,1 milioni, 7.842,5 milioni, 8.774,6 milioni e 12.767,8 milioni.

Questi dati positivi riscontrano, però, delle limitazioni in relazione al rapporto delle entrate con le spese sostenute nel quadriennio in considerazione, le quali anche hanno avuto un progressivo aumento anno per anno, iniziando con un totale delle uscite di 7.245 milioni nell'esercizio 1997, già molto superiore a quello dell'esercizio precedente (5.879,2 milioni), terminando poi nell'esercizio 2000 con l'ulteriore notevole maggiore importo pari a 12.456,7 milioni.

Questi aumenti sia delle entrate che delle spese hanno comportato nei conti finanziari oggetto del presente referto un'alternanza di avanzi e di disavanzi, essendosi i primi verificati negli esercizi del 1998 e del 2000, con importo maggiore in quello del 2000, mentre i disavanzi si sono avuti negli altri due esercizi del 1997 e del 1999.

Resta, quindi, da osservare che, come verificatosi nel triennio 1994-1996 riportato nella precedente relazione, nel periodo 1997-2000 del presente referto vi è stata discontinuità sulla prevalenza dell'avanzo finanziario, essendosi comunque determinato un maggiore saldo positivo nel corso dell'esercizio più recente e cioè quello del 2000, nel quale, come già indicato, il totale delle entrate ha superato consistentemente quello delle uscite.

In definitiva, la gestione finanziaria del 2000 è caratterizzata in materia da notevoli maggiori entrate e spese rispetto agli anni precedenti, ma comunque conclude con un avanzo finanziario significativamente superiore all'altro avanzo della specie del precedente esercizio del 1998 ed i relativi importi saranno successivamente evidenziati.

È inoltre significativo segnalare che nel quadriennio esaminato si registra un costante e consistente attivo del saldo di parte corrente, a conferma di un adeguato equilibrio gestionale.

## SPESA

Nelle spese correnti, come in passato, la quota prevalente è data dagli oneri per il personale in attività di servizio.

In costante lievitazione nel periodo, detta spesa di personale passa da 3.644,6 milioni dell'esercizio 1997 a 4.007,2 milioni di quello del 2000, mentre negli altri due esercizi del 1998 e del 1999 l'importo è stato di 3.426,4 milioni e di 3.764,3 milioni.

Altra categoria di considerevole peso nel quadro delle spese correnti è quella per l'acquisto di beni di consumo e servizi, il cui ammontare non molto dissimile nei primi tre anni del periodo in esame (1.527,3 milioni nel 1997, 1.432,1 milioni nel 1998, 1.656,1 milioni nel 1999) è pervenuto a ben 2.595,5 milioni nel 2000.

In questa categoria sono ricomprese molteplici voci, aventi andamenti nei singoli anni del periodo in considerazione consistentemente alterni e comportanti, di conseguenza, l'esigenza di un'attenta valutazione dei rispettivi importi, con specifico riferimento a quelli di maggiore ammontare.

A chiarimento di quanto sopra esposto, va sottolineato che gli importi più rilevanti della posta in esame riguardano nell'esercizio 1997 le spese per progetti di ricerca finanziati CEE pari a 560 milioni, nell'esercizio 1998 le spese per l'esecuzione di programmi particolari di ricerca pari a 431,2 milioni, nell'esercizio 1999 la manutenzione, riparazione, adattamento e pulizia di locali e relativi impianti pari a 410 milioni, nell'esercizio 2000 le spese per l'acquisto di materiale di consumo necessario per lo svolgimento dell'attività di ricerca e per manutenzione e noleggio attrezzature pari a 940,3 milioni.

Con riguardo alle singole voci preminenti sopra indicate, diviene opportuno a questo punto indicare i singoli importi di ciascuna di dette voci negli altri tre esercizi del periodo oggetto del presente referto, al fine di dare una significativa evidenziazione dell'andamento alterno subito dalle stesse nel detto periodo.

Con riferimento all'importo più rilevante in tutto il periodo di cui trattasi delle spese per l'acquisto di beni di consumo e servizi, riguardante le spese per l'acquisto di materiale di consumo necessario per lo svolgimento dell'attività di ricerca e per manutenzione e noleggio attrezzature, va quindi aggiunto che detta voce ha corrisposto a 221,9 milioni nell'esercizio 1997, a 172,5 milioni nell'esercizio 1998 e a 326,5 milioni nell'esercizio 1999.

I dati di questa voce nel triennio 1997-1999 attestano chiaramente la consistente portata dell'importo in questione nel successivo ultimo esercizio, asceso perfino agli indicati 940,3 milioni, che hanno peraltro costituito circa il doppio di tutti gli altri sopra indicati importi di maggiore rilevanza della categoria di spese in esame.

Per quanto riguarda le spese per progetti di ricerca finanziati CEE, gli importi sono stati pari a 201,6 milioni nell'esercizio 1998, a 130,7 milioni nell'esercizio 1999 e a 348,5 milioni nell'esercizio 2000.

Relativamente, altresì, alle spese per l'esecuzione di programmi particolari di ricerca, i corrispondenti importi sono stati pari a 128,5 milioni nell'esercizio 1997, a 130,7 milioni nell'esercizio 1999, mentre, però, nell'esercizio 2000 non vi è stata alcuna spesa della specie.

Inoltre, le spese per la manutenzione, riparazione, adattamento e pulizia di locali e relativi impianti sono state di modesta rilevanza negli esercizi 1997 e 1998, in quanto, rispettivamente, di soli 49,1 milioni e 55,2 milioni, mentre hanno avuto una certa entità (260 milioni) nell'esercizio 2000, anche se molto inferiore a quella sopra indicata dell'esercizio 1999.

Infatti, una significativa valenza, nell'ambito delle molteplici e discontinue voci della categoria di spese in esame, hanno avuto anche quelle per la sorveglianza dell'Ente pari a circa 130 milioni nell'esercizio 1997, a 134,7 milioni nell'esercizio 1998, a 142,4 milioni nell'esercizio 1999 e a 125,9 milioni nell'esercizio 2000.

Una interessante segnalazione meritano nel caso di specie, attese la unicità e la portata dell'importo, anche le spese di 340 milioni nell'esercizio 2000 per progetti di ricerca finanziati dalla NATO.

Tra le altre categorie di spesa, appare anche in lieve crescita quella per il funzionamento degli organi istituzionali negli esercizi del 1997, 1998 e 2000 (105,9 milioni, 120,8 milioni e 148,5 milioni), mentre, viceversa, nell'esercizio 1999 si registra un importo, ancorché di scarsa rilevanza sul totale delle spese correnti, comunque di notevole ammontare rispetto a quelli degli altri tre esercizi, essendo pervenuto a circa 446 milioni.

Tale andamento, apparentemente anomalo, risulta in gran parte connesso alle vicende attinenti specificamente alle intervenute riforme degli organi.

Di modesto rilievo, infine, sono risultati, come nel triennio 1994-1996, anche nell'esercizio 1997, gli oneri finanziari e tributari, pari complessivamente a 30,2 milioni, ma negli anni successivi vi è stato un consistente aumento, pervenendo l'importo totale di queste due categorie di oneri a 219,9 milioni nell'esercizio 1998, a 240,3 milioni nell'esercizio 1999 e a 302,8 milioni nell'esercizio 2000, per cui, pur non avendo gli oneri in questione nell'insieme un'elevata consistenza percentuale nell'ambito delle spese correnti, consegue, tuttavia, una concreta evidenziazione del loro progressivo significativo aumento nel triennio successivo al 1997.

Specificamente, però, l'aumento ha riguardato gli oneri tributari, essendo questi ascesi a 29,2 milioni nel 1997, a 218,3 milioni nel 1998, a 238,5 milioni nel 1999 e a 302,2 milioni nel 2000.

Come desumibile dagli indicati importi, è, quindi, evidente la scarsa rilevanza degli oneri finanziari, costituiti da interessi passivi, nonché da spese e commissioni bancarie.

Gli oneri tributari, a loro volta, sono costituiti da imposte, tasse e tributi vari, nonché dall'IRAP, la quale ultima, che ha peraltro molta più elevata entità, è in vigore dal 1998.

Per quanto concerne poi la spesa in conto capitale, la più rilevante, come negli esercizi dal 1994 al 1996, è quella impegnata nell'acquisizione di immobilizzazioni tecniche che è risalita notevolmente da 648 milioni del 1997



ai 990,6 milioni del 1998, ai 1.327,6 milioni del 1999 e addirittura ai 4.005,6 del 2000.

Tra le componenti di detta categoria di bilancio consuntivo, gli importi più rilevanti riguardano l'acquisto di attrezzature didattiche e scientifiche nonché d'impianti di 410,5 milioni nel 1997, di 812 milioni nel 1998, di 1.141,1 milioni nel 1999 e di 3.777,6 milioni nel 2000.

Elevati negli esercizi considerati anche gli importi destinati all'acquisto di libri (131,2 milioni; 139,9 milioni; 146,5 milioni; 200 milioni).

Viceversa, di modesta entità sono risultate le altre poste della categoria in esame, concernenti l'acquisto di attrezzature scientifiche e beni patrimoniali con finanziamenti CNR, l'acquisto di mobili e macchine d'ufficio, nonché l'acquisto di attrezzature scientifiche e beni patrimoniali acquistati con finanziamenti della CEE, che ne riconosce i costi di ammortamento.

La categoria "concessione di crediti ed anticipazioni", concernente il versamento all'INA delle quote riguardanti la polizza per indennità al personale varia da un massimo di 450 milioni nel 1999 ad un minimo di 200 milioni nel 2000.

Va, peraltro, rilevato che sostanzialmente vi è stata, sia per le entrate che per le spese, una maggiore entità nell'esercizio finanziario 2000, nel quale, come innanzi detto, si è verificato un apprezzabile avanzo finanziario, precisamente pari a 311,1 milioni, mentre nel 1998 l'avanzo è stato di 144,7 milioni e addirittura nel 1997 e 1999, alternativamente, si è verificato un rispettivo disavanzo finanziario di 165,9 milioni e di 205,8 milioni.

Per una visione complessiva e analitica dei risultati della gestione finanziaria e ai fini della necessaria comparazione, viene esposta la seguente tabella del rendiconto finanziario, esplicativa dei suesposti dati, sinteticamente riassunti, sulle entrate e le spese, nonché sugli avanzi e disavanzi finanziari, cioè gli "avanzi e disavanzi di competenza", in quanto costituiti dal raffronto delle entrate accertate e delle spese impegnate ricomprese nella gestione di competenza del bilancio :

| <b>RENDICONTO FINANZIARIO</b>  |                |                |                |                 |
|--|----------------|----------------|----------------|-----------------|
| <i>(in milioni di lire)</i>  |                |                |                |                 |
|  | <b>1997</b>    | <b>1998</b>    | <b>1999</b>    | <b>2000</b>     |
| <b>ENTRATE CORRENTI</b>  |                |                |                |                 |
| Trasferimenti da parte dello Stato                                     | 5.163,2        | 5.575,0        | 7.300,0        | 10.702,5        |
| Trasferimenti da parte delle Regioni                                   | -              | -              | -              | 57,5            |
| Trasferimenti da parte di enti pubblici                                | 719,0          | 266,6          | 165,2          | 728,5           |
| Entrate derivanti dalla vendita di beni e dalla prestazione di servizi | 170,1          | 479,6          | 150,3          | 31,1            |
| Redditi e proventi patrimoniali  | 0,2            | 0,4            | 0,1            | -               |
| Poste correttive e compensative di spese correnti                      | 6,9            | 25,5           | 63,7           | 49,9            |
| <b>Totale entrate correnti</b>   | <b>6.059,4</b> | <b>6.347,1</b> | <b>7.679,3</b> | <b>11.569,5</b> |
| <b>ENTRATE IN C/ CAPITALE</b>  |                |                |                |                 |
| Riscossioni di crediti   | -              | 28,6           | 9,4            | 15,0            |
| Contributi del CNR per investimento                                    | 28,0           | 16,0           | -              | -               |
| Assunzione di altri debiti finanziari                                  | 114,8          | 298,6          | 72,4           | 25,6            |
| <b>Totale entrate in c/ capitale</b>                                   | <b>142,8</b>   | <b>343,2</b>   | <b>81,8</b>    | <b>40,6</b>     |
| Entrate per partite di giro  | 876,9          | 1.152,2        | 1.013,5        | 1.157,7         |
| <b>Totale entrate</b>  | <b>7.079,1</b> | <b>7.842,5</b> | <b>8.774,6</b> | <b>12.767,8</b> |
| Disavanzo finanziario  | 165,9          | -              | 205,8          | -               |
| <b>Totale a pareggio</b>   | <b>7.245,0</b> | <b>7.842,5</b> | <b>8.980,4</b> | <b>12.767,8</b> |
| <b>SPESE CORRENTI</b>  |                |                |                |                 |
| Spese per gli organi dell'Ente   | 105,9          | 120,8          | 446,8          | 148,6           |
| Oneri per il personale in attività di servizio                         | 3.644,6        | 3.426,4        | 3.764,3        | 4.007,2         |
| Spese per l'acquisto beni consumo e servizi                            | 1.527,3        | 1.432,1        | 1.656,1        | 2.595,5         |
| Oneri finanziari   | 1,0            | 1,6            | 1,8            | 0,6             |
| Oneri tributari  | 29,2           | 218,3          | 238,5          | 302,2           |
| <b>Totale spese correnti</b>   | <b>5.308,0</b> | <b>5.199,2</b> | <b>6.107,5</b> | <b>7.054,1</b>  |
| <b>SPESE IN C/ CAPITALE</b>  |                |                |                |                 |
| Acquisizione immobilizzazioni tecniche                                 | 648,0          | 990,6          | 1.327,6        | 4.005,6         |
| Concessione crediti e anticipazioni                                    | 295,0          | 28,6           | 450,0          | 200,0           |
| Indennità anzianità personale cessato dal servizio                     | 2,3            | 28,6           | 9,4            | 13,7            |
| Rimborsi anticipazioni passive   | 114,8          | 298,6          | 72,4           | 25,6            |
| <b>Totale spese in c/ capitale</b>                                     | <b>1.060,1</b> | <b>1.346,4</b> | <b>1.859,4</b> | <b>4.244,9</b>  |
| Spese per partite di giro  | 876,9          | 1.152,2        | 1.013,5        | 1.157,7         |
| <b>Totale uscite</b>   | <b>7.245,0</b> | <b>7.697,8</b> | <b>8.980,4</b> | <b>12.456,7</b> |
| Avanzo finanziario   | -              | 144,7          | -              | 311,1           |
| <b>Totale a pareggio</b>   | <b>7.245,0</b> | <b>7.842,5</b> | <b>8.980,4</b> | <b>12.767,8</b> |

Si riportano di seguito alcuni indicatori relativi all'andamento della gestione finanziaria:

### INDICE DI SCOSTAMENTO DALLE PREVISIONI INIZIALI DI BILANCIO

(in milioni di lire)

| ENTRATE             |            |  | 1997    | 1998    | 1999    | 2000     |
|---------------------|------------|--|---------|---------|---------|----------|
| Accertamenti        | a          |  | 7.079,1 | 7.842,5 | 8.774,6 | 12.767,8 |
| Previsioni iniziali | b          |  | 5.566,9 | 6.185,9 | 6.433,9 | 8.540,0  |
|                     | Indice a/b |  | 1,27    | 1,26    | 1,36    | 1,49     |
| USCITE              |            |  |         |         |         |          |
| Impegni             | a          |  | 7.245,0 | 7.697,8 | 8.980,4 | 12.456,7 |
| Previsioni iniziali | b          |  | 5.566,9 | 6.185,9 | 6.433,9 | 8.540,0  |
|                     | Indice a/b |  | 1,30    | 1,24    | 1,39    | 1,45     |

L'indice di scostamento delle previsioni iniziali di bilancio tende a verificare la concordanza tra queste e gli effettivi stanziamenti di bilancio (accertamenti o impegni), tenuto conto del valore ottimale del rapporto uguale a 1.

Emerge una crescente sovrastima, per le entrate e per le spese, e quindi emergono elementi sintomatici di inadeguata attendibilità delle previsioni.

### INDICE DI VELOCITÀ DI GESTIONE DELLE SPESE CORRENTI

(in milioni di lire)

| SPESE CORRENTI              |            |  | 1997    | 1998    | 1999    | 2000    |
|-----------------------------|------------|--|---------|---------|---------|---------|
| Pagamenti di parte corrente | a          |  | 3.677,7 | 4.193,3 | 4.356,8 | 4.700,6 |
| Impegni di parte corrente   | b          |  | 5.308,0 | 5.199,2 | 6.107,5 | 7.054,1 |
|                             | Indice a/b |  | 0,69    | 0,80    | 0,71    | 0,66    |

L'indice, il cui dato ottimale è rappresentato dall'unità, espone la funzionalità di gestione dell'Ente, che appare in tendenziale peggioramento come confermano i seguenti indicatori.

### INDICE DELLA CAPACITÀ DI SPESA

(in milioni di lire)

|                         |   | 1997    | 1998    | 1999    | 2000     |
|-------------------------|---|---------|---------|---------|----------|
| Pagamenti di competenza | a | 4.638,2 | 5.732,7 | 5.897,7 | 6.052,4  |
| Pagamenti residui       | b | 1.486,1 | 2.160,4 | 2.063,9 | 2.581,9  |
| Impegni di competenza   | c | 7.245,0 | 7.697,8 | 8.980,4 | 12.456,7 |
| Residui all'1.1         | d | 3.194,5 | 4.316,8 | 3.935,4 | 4.945,8  |
| Indice (a+b)/(c+d)      |   | 0,58    | 0,65    | 0,61    | 0,49     |

Il suesposto prospetto esprime il rapporto tra il totale dei pagamenti e il totale degli impegni della competenza e dei residui degli esercizi pregressi, fermo restando che il valore alterno e comunque non elevato nei quattro esercizi rivela un notevole accumulo di residui passivi.

**7.3 Il conto economico**

Il conto economico è redatto in conformità al disposto di cui all'art. 35 del D.P.R. 18 dicembre 1979, n. 696.

Nella tabella che segue sono riportate le risultanze del conto economico relative al periodo in considerazione:

**CONTO ECONOMICO***(in milioni di lire)*

|   | 1997           | 1998           | 1999           | 2000            |
|---|----------------|----------------|----------------|-----------------|
| <b><u>ENTRATE</u></b>   |                |                |                |                 |
| Correnti  |                |                |                |                 |
| trasferimenti correnti  | 5.882,2        | 5.841,6        | 7.465,2        | 11.488,5        |
| altre entrate   | 177,2          | 505,5          | 214,1          | 81,0            |
| Componenti che non danno luogo a movimenti finanziari:                      |                |                |                |                 |
| A) Variazioni patrimoniali straordinarie:                                   |                |                |                |                 |
| sopravvenienze attive   | 113,4          | 20,1           | -              | 0,1             |
| insussistenze passive   | 17,5           | 46,3           | 1,3            | -               |
| <b>Totale entrate</b>   | <b>6.190,3</b> | <b>6.413,5</b> | <b>7.680,6</b> | <b>11.569,6</b> |
| <b>Disavanzo economico</b>  | <b>-</b>       | <b>-</b>       | <b>-</b>       | <b>-</b>        |
| <b>Totale a pareggio</b>  | <b>6.190,3</b> | <b>6.413,5</b> | <b>7.680,6</b> | <b>11.569,6</b> |
| <b><u>SPESE</u></b>   |                |                |                |                 |
| Correnti  |                |                |                |                 |
| 5.308,0   | 5.308,0        | 5.199,2        | 6.107,5        | 7.054,1         |
| Componenti che non danno luogo a movimenti finanziari:                      |                |                |                |                 |
| A) Ammortamenti e deperimenti   | 562,0          | 286,0          | 535,3          | 641,8           |
| B) Quota dell'esercizio per adeguamento fondo indennità anzianità personale | 193,2          | -              | 450,0          | 200,0           |
| C) Variazioni patrimoniali straordinarie:                                   |                |                |                |                 |
| sopravvenienze passive  | 19,0           | 77,8           | 13,8           | 14,8            |
| insussistenze attive  | 5,2            | -              | -              | -               |
| <b>Totale spese</b>   | <b>6.087,4</b> | <b>5.563,0</b> | <b>7.106,6</b> | <b>7.910,7</b>  |
| <b>Avanzo economico</b>   | <b>102,9</b>   | <b>850,5</b>   | <b>574,0</b>   | <b>3.658,9</b>  |
| <b>Totale a pareggio</b>  | <b>6.190,3</b> | <b>6.413,5</b> | <b>7.680,6</b> | <b>11.569,6</b> |

Come si evince chiaramente dalla sopra indicata tabella, il conto economico prende in considerazione, secondo quanto già in precedenza sostenuto, movimenti finanziari e movimenti non finanziari, entrambi influenti nella determinazione del patrimonio netto dell'Ente.

La prima parte del conto considera le entrate e le spese di parte corrente, accertate nel corso dell'esercizio, mentre la seconda parte del conto stesso individua alcune componenti economiche non finanziarie che operano, per così dire, da correttivi, in senso positivo o negativo, dei risultati finanziari.

Particolare menzione merita innanzitutto la circostanza che, come risulta dalla precedente relazione, le risultanze complessive dell'elaborato hanno dato luogo, negli esercizi 1994-1996, ad avanzi economici con esclusione del 1995, anno in cui si è registrato un disavanzo di 100,2 milioni, dovuto, tra l'altro, ad una diminuzione del contributo MURST rispetto all'esercizio precedente.

Viceversa nel quadriennio 1997-2000 in esame si sono concretizzati in tutti gli esercizi avanzi economici, ma in misura diversificata.

Infatti, mentre l'esercizio 1997 è stato caratterizzato da un avanzo di scarsa rilevanza, cioè di 102,9 milioni, l'esercizio 1998 è risalito ad un avanzo di 850,5 milioni, ridisceso poi a 574 milioni nell'esercizio 1999, ma addirittura pervenuto nel 2000 a ben 3.658,9 milioni.

In altri termini, dai dati sopra indicati si evince una totale e positiva eliminazione di disavanzi economici negli esercizi in considerazione, con una significativa valenza nell'ultimo triennio e soprattutto con un apprezzabile considerevole avanzo economico nell'ultimo esercizio e cioè in quello del 2000, nel quale, tenuto conto anche dei dati riportati nei precedenti paragrafi del presente referto, sono emersi risultati significativi attestanti una crescita significativa delle dimensioni dell'attività gestoria propria dell'Istituto nazionale di ottica applicata.

Con specifico riferimento ai singoli dati riportati nel conto economico dei quattro esercizi in esame, risulta, peraltro, evidente la crescente dipendenza dell'Istituto dal contributo statale, anche in relazione ad un'area di spesa

caratterizzata da elevata rigidità propria della specificità di un Istituto di ricerca, quale è quella concernente il personale.

Tra le entrate, la parte di più elevato ammontare è costituita, come in passato, dai trasferimenti correnti, che assumono, alla luce di quanto sopra detto, una notevole maggiore consistenza nell'esercizio 2000, il cui importo è arrivato a ben 11.488,5 milioni.

Le altre entrate correnti hanno il maggiore importo nel 1998 pari a 505,5 milioni, mentre quello del 2000, pari a soli 81 milioni, risulta molto inferiore agli altri.

Le variazioni patrimoniali straordinarie attive registrano un maggiore importo nel 1997, pari a 130,9 milioni, composto da 113,4 milioni di sopravvenienze attive più 17,5 di insussistenze passive, mentre nello stesso anno 2000 dette variazioni che non danno luogo a movimenti finanziari sono pressoché inesistenti, sussistendo un bassissimo importo.

Il totale delle entrate nel conto economico dell'esercizio 2000, avente, come già indicato, un importo molto superiore a quello degli esercizi precedenti, è, peraltro, caratterizzato dalla valenza incisiva di soli trasferimenti correnti, la cui entità, anche se non alimentata dalle altre voci, comporta comunque un importo del totale in questione di poco inferiore al doppio della media di quella dei precedenti tre esercizi.

Per quanto concerne, inoltre, le spese del conto economico, quelle correnti evidenziano in tutti e quattro gli esercizi in esame importi notevolmente superiori alle altre spese relative alle componenti che non danno luogo a movimenti finanziari, quali gli ammortamenti e deperimenti, la quota dell'esercizio per l'adeguamento del fondo indennità anzianità personale e le variazioni patrimoniali straordinarie.

I maggiori importi delle spese correnti e del totale delle spese si ripetono nell'esercizio 2000, ma con entità inferiore a quelli sopra indicati per le entrate.

La tabella suesposta indica dettagliatamente i diversi dati in argomento, tra i quali una significativa valenza acquisiscono gli importi degli avanzi economici realizzatisi, come già detto, in tutti e quattro gli esercizi in esame.

#### 7.4 La situazione patrimoniale

In sede di esame della situazione patrimoniale dell'Istituto nel periodo oggetto del presente referto, è opportuno comunque predisporre anche un raffronto con i dati di chiusura del 1996, che avviene con voci perfettamente omogenee.

Nella tabella che segue, quindi, viene evidenziata la situazione patrimoniale alle date dell'1 gennaio e 31 dicembre 1997, del 31 dicembre 1998, del 31 dicembre 1999 e del 31 dicembre 2000:

| <b>SITUAZIONE PATRIMONIALE</b>  |                 |                 |                 |                 |                 |
|---------------------------------|-----------------|-----------------|-----------------|-----------------|-----------------|
| <i>(in milioni di lire)</i>     |                 |                 |                 |                 |                 |
|                                 | <b>1997</b>     |                 | <b>1998</b>     | <b>1999</b>     | <b>2000</b>     |
|                                 | all'1.1.97      | al 31.12.97     |                 |                 |                 |
| <b>ATTIVITÀ</b>                 |                 |                 |                 |                 |                 |
| Disponibilità liquide           | 2.393,6         | 3.006,1         | 2.533,8         | 3.984,7         | 6.766,2         |
| Residui attivi                  | 995,0           | 1.336,0         | 1.777,9         | 1.083,4         | 2.419,4         |
| Crediti bancari e finanziari    | 1.835,4         | 2.237,9         | 2.022,6         | 2.472,6         | 2.672,6         |
| Immobilizzazioni tecniche       | 9.219,3         | 9.838,3         | 10.839,2        | 12.202,5        | 16.222,8        |
| <b>Totale attività</b>          | <b>14.443,3</b> | <b>16.418,3</b> | <b>17.173,5</b> | <b>19.743,2</b> | <b>28.081,0</b> |
| Conti d'ordine                  | 251,0           | 279,0           | 279,0           | 279,0           | 279,0           |
| <b>PASSIVITÀ</b>                |                 |                 |                 |                 |                 |
| Residui passivi                 | 3.194,5         | 4.316,9         | 3.935,4         | 4.945,8         | 8.630,0         |
| Fondi di accantonamento vari    | 1.814,5         | 2.002,3         | 2.002,3         | 2.452,3         | 2.805,3         |
| Poste rettificative dell'attivo | 2.661,1         | 3.223,0         | 3.509,1         | 4.044,4         | 4.686,2         |
| <b>Totale passività</b>         | <b>7.670,1</b>  | <b>9.542,2</b>  | <b>9.446,8</b>  | <b>11.442,5</b> | <b>16.121,5</b> |
| <b>PATRIMONIO NETTO</b>         | <b>6.773,2</b>  | <b>6.876,1</b>  | <b>7.726,7</b>  | <b>8.300,7</b>  | <b>11.959,5</b> |
| <b>Totale a pareggio</b>        | <b>14.443,3</b> | <b>16.418,3</b> | <b>17.173,5</b> | <b>19.743,2</b> | <b>28.081,0</b> |
| Conti d'ordine                  | 251,0           | 279,0           | 279,0           | 279,0           | 279,0           |

Dai dati contenuti nell'esposta tabella si evince innanzitutto che il patrimonio netto dell'Istituto, già incrementato a fine 1997 a 6.876,1 milioni,



rispetto all'esercizio precedente (pari a 6.773,2 milioni), ha avuto ulteriori positivi incrementi nei tre esercizi successivi, pervenendo a 7.726,7 milioni a fine 1998, a 8.300,7 milioni a fine 1999 e a 11.959,5 milioni a fine 2000.

Come nel triennio 1994-1996, riportato nella precedente relazione, anche nel periodo in atto considerato hanno concorso alla formazione della situazione patrimoniale, tra le attività, principalmente le immobilizzazioni tecniche (con incidenza percentuale nei quattro anni sul totale delle attività pari a 59,92%, 63,11%, 61,80% e 57,77%), comprendenti la consistenza patrimoniale di impianti, attrezzature scientifiche e macchinari, quella degli automezzi, il valore dei mobili e macchine d'ufficio, nonché la consistenza libraria.

Dette immobilizzazioni tecniche sono progressivamente aumentate anno per anno, salendo dall'importo di 9.219,3 milioni dell'1 gennaio 1997 a ben 16.222,8 milioni del 31 dicembre 2000.

Anche tutte le altre attività del conto patrimoniale, sia pure di minore rilevanza, concernenti le disponibilità liquide, i residui attivi ed i crediti bancari e finanziari hanno avuto, però, una maggiore consistenza nell'esercizio 2000 rispetto agli esercizi precedenti.

Relativamente alle disponibilità liquide, il cui ammontare è costituito nei conti consuntivi in esame dal fondo di cassa esistente al 31 dicembre presso la contabilità speciale della Banca d'Italia di Firenze, va sottolineato il significativo incremento nell'esercizio 2000 di circa 2781 milioni, connessi in particolare alle intervenute riscossioni, sia pure leggermente inferiori alle previsioni, dell'indicato contributo statale, molto superiore rispetto a quelli degli anni precedenti.

Ugualmente crescenti nell'esercizio 2000 sono tutte le passività del conto patrimoniale, costituite dai residui passivi, dai fondi di accantonamento vari e dalle poste rettificative dell'attivo.

Tra dette passività incidenza prevalente hanno avuto i residui passivi.

Le poste rettificative dell'attivo costituiscono poste figurative che correggono le attività patrimoniali, comprendendo il fondo di svalutazione

crediti, il fondo di ammortamento impianti, attrezzature e macchinari e il fondo ammortamento automezzi, mobili e macchinari d'ufficio.

Tra i fondi di accantonamento vari è esposto il dato relativo all'indennità di liquidazione del personale, il cui importo è identico nei due esercizi del 1997 e 1998, ma poi ha avuto incrementi nei due esercizi successivi.

Nella situazione patrimoniale, in calce alle attività e alle passività, sono esposti i conti d'ordine, i cui valori relativi riguardano attrezzature di proprietà del CNR in uso gratuito all'INOA.

Sui dati esposti nel conto, il Collegio dei revisori ha dichiarato la coincidenza con le risultanze delle scritture contabili (art. 73 del D.P.R. 18 dicembre 1979, n. 696), fatta eccezione per la corrispondenza delle immobilizzazioni tecniche con i valori dei relativi registri. Lo stesso Collegio ha inoltre rilevato — e l'osservazione è stata fatta proprio dalla Ragioneria generale dello Stato — la omessa predeterminazione dei criteri di ammortamento per le singole categorie di cespiti, che viene annualmente calcolato in quota forfettaria.

Al riguardo l'Ente è richiamato alla corretta e compiuta applicazione della disciplina contabile di riferimento.

## 7.5 La situazione amministrativa

La tabella che segue espone i risultati di amministrazione attraverso l'andamento dei residui e della cassa:

### SITUAZIONE AMMINISTRATIVA

(in milioni di lire)

|   | 1997           | 1998           | 1999           | 2000            |
|---|----------------|----------------|----------------|-----------------|
| Consistenza della cassa all'inizio dell'esercizio | 2.393,6        | 3.006,1        | 2.533,8        | 3.984,7         |
| Riscossioni                                       |                |                |                |                 |
| in c/competenza                                   | 6.262,3        | 6.983,3        | 8.497,0        | 11.076,3        |
| in c/residui                                      | 474,4          | 437,5          | 915,6          | 339,5           |
| <b>TOTALE</b>                                     | <b>6.736,7</b> | <b>7.420,8</b> | <b>9.412,6</b> | <b>11.415,8</b> |
| Pagamenti   |                |                |                |                 |
| in c/competenza                                   | 4.638,2        | 5.732,7        | 5.897,7        | 6.052,4         |
| in c/residui                                      | 1.486,0        | 2.160,4        | 2.064,0        | 2.581,9         |
| <b>TOTALE</b>                                     | <b>6.124,2</b> | <b>7.893,1</b> | <b>7.961,7</b> | <b>8.634,3</b>  |
| Consistenza della cassa alla fine dell'esercizio  | 3.006,1        | 2.533,8        | 3.984,7        | 6.766,2         |
| Residui attivi                                    |                |                |                |                 |
| degli esercizi precedenti                         | 519,2          | 918,6          | 805,8          | 727,9           |
| dell'esercizio                                    | 816,8          | 859,3          | 277,5          | 1.691,5         |
| <b>TOTALE</b>                                     | <b>1.336,0</b> | <b>1.777,9</b> | <b>1.083,3</b> | <b>2.419,4</b>  |
| Residui passivi                                   |                |                |                |                 |
| degli esercizi precedenti                         | 1.709,9        | 1.970,4        | 1.863,2        | 2.225,7         |
| dell'esercizio                                    | 2.606,9        | 1.965,1        | 3.082,6        | 6.404,3         |
| <b>TOTALE</b>                                     | <b>4.316,8</b> | <b>3.935,5</b> | <b>4.945,8</b> | <b>8.630,0</b>  |
| Avanzo di amministrazione fine esercizio          | 25,3           | 376,2          | 122,2          | 555,6           |

I dati evidenziano nel quadriennio, a fine esercizio, un avanzo più considerevole nel 2000 e di minore entità negli esercizi precedenti, con particolare riferimento a quello del 1997, caratterizzato da un modestissimo importo.

Ai valori positivi della consistenza di cassa concorre il prevalere delle riscossioni sui pagamenti.

Per quanto concerne la gestione dei residui, si rileva che quelli attivi sono ascesi alla fine del 1997 a 1.336 milioni, alla fine del 1998 a 1.777,9 milioni, alla fine del 1999 a 1.083,3 milioni e alla fine del 2000 a 2.419,4 milioni.

In proposito va rilevato che nelle relazioni del Collegio dei revisori relative agli esercizi 1997 e 1998 è stato sostenuto in argomento che non può non osservarsi che una parte consistente di tali residui attiene a partite ferme risalenti agli anni 1984, 1986, 1988, 1989 (e seguenti) per le quali, come era stato già fatto presente in verbali precedenti, andrebbe dunque attentamente verificata l'effettiva esigibilità, anche ai fini della loro appostazione contabile e soprattutto ad evitare possibili effetti di prescrizione.

Siffatte considerazioni non sono ripetute nelle due successive relazioni del Collegio dei revisori, concernenti gli esercizi 1999 e 2000, nelle quali è comunque sottolineato che alcuni residui attivi sono stati cancellati.

I residui passivi, a loro volta, assumono misure rilevanti e, in prosecuzione di quanto verificatosi nel ripetuto triennio 1994-1996, in quelli derivanti dagli esercizi precedenti, considerazioni analoghe a quelle formulate per gli attivi devono farsi per quanto riguarda la permanenza in bilancio e l'entità delle rispettive estinzioni. Per quelli provenienti direttamente dalla competenza, il loro ammontare non è di dimensioni trascurabili, ma è prevalentemente influenzato dal ritardato accreditamento della contribuzione statale, che consente l'impegno e non il pagamento entro la scadenza dell'esercizio.

Per quanto riguarda le entità di detti residui passivi, questi sono passati a fine esercizio a 4.316,8 milioni nel 1997, a 3.935,5 milioni nel 1998, a 4.945,8 milioni nel 1999 e a 8.630 milioni nel 2000.

In particolare è nuovamente da evidenziare anche nel presente referto, come in quello precedente, che tra i residui passivi continua a contribuire in modo rilevante alla loro forte entità la somma di lire 1.000.000.000 per fitto locali, provenienti dall'esercizio 1990, impegnata in tutti gli esercizi successivi fino a quello del 2000 per far fronte al canone ricognitorio per la concessione in uso dell'immobile demaniale, sede dell'Istituto.

Come ripetutamente rilevato dal Collegio dei revisori dei conti, tale somma, tuttavia, appare di congruità incerta in ordine all'effettiva consistenza dell'obbligazione, ancora non definita.

Un'ulteriore particolare considerazione in materia di residui passivi va evidenziata con specifico riferimento al vasto aumento concretizzatosi nell'ultimo esercizio oggetto del presente referto.

Invero, lo stesso Collegio dei revisori dei conti ha puntualizzato che l'aumento dei residui passivi da lire 4.945.837.610 di inizio a lire 8.630.043.092 di fine esercizio è costituito dalla circostanza che l'Ente ha avuto comunicazione del contributo ordinario, ben maggiore rispetto all'anno passato, soltanto il 25 ottobre 2000, fermo restando che lo stesso è stato poi riscosso nel successivo mese di dicembre.

Sono stati, inoltre, approvati numerosi progetti speciali, finanziati sul cap. 1701 del bilancio ministeriale, per gli esercizi 1999 e 2000, la cui scadenza è riferita al febbraio e all'ottobre 2001.

Circa l'andamento dei residui si riportano nei due prospetti che seguono gli indicatori relativi allo smaltimento degli stessi:

| <b>Smaltimento residui attivi</b>  |                              |                              |                              |
|--|------------------------------|------------------------------|------------------------------|
| <u>Residui attivi riscossi + minori accertamenti</u><br>Residui attivi all'1.1 + maggiori accertamenti |                              |                              |                              |
| <b>1997</b>  | <b>1998</b>                  | <b>1999</b>                  | <b>2000</b>                  |
| $\frac{479,6}{998,8}=0,48$   | $\frac{437,5}{1.356,1}=0,32$ | $\frac{972,1}{1.777,9}=0,54$ | $\frac{358,0}{1.085,9}=0,32$ |

| <b>Smaltimento residui passivi</b>   |                                |                                |                                |
|--|--------------------------------|--------------------------------|--------------------------------|
| <u>Residui passivi pagati + minori accertamenti</u><br>Residui passivi all'1.1 + maggiori accertamenti |                                |                                |                                |
| <b>1997</b>  | <b>1998</b>                    | <b>1999</b>                    | <b>2000</b>                    |
| $\frac{1.503,6}{3.213,5}=0,46$   | $\frac{2.424,2}{4.394,6}=0,55$ | $\frac{2.099,0}{3.962,2}=0,52$ | $\frac{2.742,2}{4.967,8}=0,55$ |

Le tabelle mostrano il rapporto tra i residui riscossi o pagati nell'esercizio e quelli presenti all'1 gennaio, tenuto conto delle variazioni intervenute.

L'indice di smaltimento dei residui attivi presenta un andamento discontinuo con un massimo nel 1999.

Analogo andamento discontinuo è riscontrabile nell'indice di smaltimento dei residui passivi, anche se limitato ad entità non molto dissimili, tant'è che vi è un dato massimo identico negli esercizi del 1998 e del 2000, nonché un dato di poco inferiore nell'esercizio 1999, mentre, infine, quello del 1997 è il minimo di consistenza.

Poiché si rilevano valori di realizzo e di pagamento mediamente inferiori alla metà per i residui attivi e di poco superiori alla metà per quelli passivi, l'Ente dovrà adottare adeguate misure, sia per migliorare la propria funzionalità complessiva, sia per una costante e puntuale verifica di tutte le partite pregresse, per il mantenimento solo di quelle rispondenti ad effettive posizioni creditorie e debitorie.

Il permanere di consistenti residui, soprattutto se di natura non esattamente definita, può infatti incidere sull'attendibilità e la certezza dei saldi finali di bilancio.

## 8. Sintesi conclusiva

1. Nella presente relazione si è riferito sul risultato del riscontro eseguito in ordine alla gestione finanziaria degli anni 1997, 1998, 1999 e 2000 dell'Istituto nazionale di ottica applicata (I.N.O.A. - già I.N.O.), nonché in ordine ai fatti più rilevanti intervenuti successivamente fino a data odierna.

2. Il conto consuntivo per l'esercizio finanziario 1997, deliberato dal Consiglio di amministrazione nella riunione del 4 maggio 1998, ha presentato quali risultati finali il disavanzo finanziario di lire 165,9 milioni; l'avanzo di amministrazione di lire 25,3 milioni; l'avanzo economico di lire 102,9 milioni, che ha determinato un pari incremento del patrimonio netto passato da lire 6.773,2 milioni a lire 6.876,1 milioni.

La componente principale delle entrate correnti è stata costituita dal contributo del MURST, mentre è stato rilevato un minore accertamento delle entrate totali dovuto, fra l'altro, ad una riduzione dei proventi, rispetto alle previsioni finali, relativi alla vendita di beni e prestazioni di servizi, ferma restando l'intervenuta irrilevanza delle entrate in conto capitale, pari a lire 28 milioni da parte del CNR per investimento.

Per quanto riguarda poi la spesa, particolare annotazione meritano in questa sintesi conclusiva le consistenti somme riferite agli oneri per il personale che sono rimaste da pagare, in quanto derivanti dal ritardato rinnovo del nuovo Contratto collettivo nazionale di lavoro (C.C.N.L.) 1994-1997.

Ulteriori somme rimaste da pagare sono risultate, in particolare, sia quelle di alcuni capitoli delle spese concernenti l'acquisto di beni di consumo e servizi, attribuibili soprattutto ad impegni assunti nell'ultimo periodo dell'esercizio che non hanno avuto riscontro nel pagamento, sia

quelle riguardanti complessivamente l'acquisizione di immobilizzazioni tecniche, nonché il capitolo relativo alla polizza INA.

Peraltro, nell'esercizio in considerazione, si sono rilevati notevoli scostamenti nelle previsioni di entrata, nelle riscossioni e nelle previsioni di uscita.

Va ricordato, infine, che le spese di personale, come già detto, hanno assorbito una consistente percentuale delle spese complessive dell'esercizio 1997.

Il Collegio dei revisori dei conti, nell'esame del consuntivo del 1997, ha rappresentato, altresì, l'esigenza che la prevalenza dell'entità del contributo ministeriale non deve esimere l'Ente dal proseguire l'attività di ricerca e consulenza a carattere remunerativo da svolgersi a favore di enti pubblici e privati, nonché la necessità che l'Ente stesso pervenga nel più breve tempo possibile all'approvazione del nuovo regolamento di organizzazione ed alla predisposizione del regolamento di amministrazione e contabilità.

Comunque il Collegio medesimo, nel quadro complessivo del consuntivo in esame, ha poi espresso parere favorevole in ordine all'approvazione dello stesso, precisando che i dati al riguardo esposti coincidono, eccettuato quanto rappresentato in ordine alla situazione patrimoniale, con le risultanze delle scritture contabili di cui all'art. 73 del D.P.R. 18 dicembre 1979, n. 696.

**3.** Il conto consuntivo per l'esercizio finanziario 1998, deliberato dal Consiglio di amministrazione nella riunione del 21 maggio 1999, ha presentato quali risultati finali l'avanzo finanziario di lire 144,7 milioni; l'avanzo di amministrazione di lire 376,2 milioni; l'avanzo economico di lire 850,5 milioni, che ha determinato un pari incremento del patrimonio netto, passato da lire 6.876,1 milioni a lire 7.726,7 milioni.



Si coglie l'occasione per sottolineare che le cifre dei totali, per effetto degli arrotondamenti, possono discostarsi da quelli che corrispondono alla somma degli addendi.

Anche nell'esercizio 1998, la componente principale delle entrate correnti è stata costituita dal contributo del MURST ed è stato rilevato un minor accertamento delle entrate dovuto, fra l'altro, ad una riduzione dei proventi, rispetto alle previsioni finali, relativi in particolare alla vendita di beni e prestazioni di servizi, ferma restando l'intervenuta irrilevanza delle entrate in conto capitale, limitate a lire 16 milioni - inferiori di ben 12 milioni rispetto all'anno precedente - da parte del CNR per investimento.

Con riferimento, altresì, alle spese, pure nel 1998 sono ravvisabili consistenti somme rimaste da pagare, riferibili comunque, in relazione a quelle indicate nell'esercizio 1997, sia all'acquisto di beni e servizi attribuibili in gran parte ad impegni assunti nell'ultimo periodo dell'esercizio che non hanno avuto riscontro nel pagamento, sia all'acquisizione di immobilizzazioni tecniche.

Le spese del personale, a loro volta, hanno assorbito un'elevata percentuale delle spese complessive dell'esercizio 1998, ma comunque diminuita rispetto a quella dell'anno precedente.

Le considerazioni sul consuntivo in questione del Collegio dei revisori dei conti, che lo ha approvato, sono conformi a quelle sopra indicate con riferimento al consuntivo precedente e con la sola necessaria precisazione, sulle richieste approvazione del nuovo regolamento di organizzazione e predisposizione dei regolamenti di amministrazione e di contabilità, della loro corrispondenza con i nuovi criteri adottati dal MURST per la riorganizzazione degli Enti di ricerca, tenuto conto degli artt. 11 e 18 della legge 15 marzo 1997, n. 59.

È opportuno segnalare ancora, con riferimento ai due considerati esercizi finanziari del 1997 e del 1998, che il Ragioniere generale dello Stato con le rispettive previste note sui due corrispondenti conti consuntivi ha puntualizzato in entrambe che il Collegio dei revisori dei

conti ha evidenziato che non vi è stato per le immobilizzazioni tecniche la rispondenza fra i valori indicati nella situazione patrimoniale ed i dati risultanti dai relativi registri, né sono risultati predeterminati i criteri di ammortamento per le singole categorie di cespiti, per cui viene annualmente fissata una quota forfettaria.

In proposito l'Ente è richiamato al puntuale rispetto della specifica disciplina contabile.

**4.** Il conto consuntivo per l'esercizio finanziario 1999, approvato con delibera del Commissario straordinario n. 37 del 28 marzo 2001, ha presentato quali risultati finali il disavanzo finanziario di lire 205,8 milioni; l'avanzo di amministrazione di lire 122,2 milioni; l'avanzo economico di lire 574 milioni, che ha determinato un pari incremento del patrimonio netto, passato da lire 7.726,7 milioni a lire 8.300,7 milioni.

Anche nella corrispondente relazione del presente esercizio il Collegio dei revisori dei conti ha manifestato perplessità circa l'inserimento tra i residui passivi della somma di lire 1.000.000.000 quale fitto dell'immobile demaniale in cui ha sede l'Istituto, peraltro non ancora definito dal Ministero delle finanze.

Nell'esprimere, quindi, parere favorevole, in ordine all'approvazione del conto consuntivo 1999 (sempre considerando che i dati esposti sono nella responsabilità dell'Ente), il Collegio ha ribadito che detti dati esposti nel consuntivo coincidono, fatto salvo quanto al riguardo rappresentato nella relazione in ordine alla situazione patrimoniale, con le risultanze delle scritture contabili di cui all'art. 73 del D.P.R. 18 dicembre 1979, n. 696.

**5.** Il conto consuntivo per l'esercizio finanziario 2000, approvato con deliberazione del Consiglio direttivo n. 7 del 5 giugno 2001, ha presentato quali risultati finali l'avanzo finanziario di lire 311,1 milioni; l'avanzo di amministrazione di lire 555,6 milioni; l'avanzo economico di

lire 3.658,9 milioni, che ha determinato un pari incremento del patrimonio netto, passato da lire 8.300,7 milioni a lire 11.959,5 milioni.

Il Collegio dei revisori dei conti, nell'esprimere nella propria relazione il parere favorevole, ha ribadito ulteriormente la necessità dell'adozione da parte dell'Istituto del nuovo regolamento di amministrazione e contabilità.

Inoltre, fra le diverse e molteplici osservazioni dei revisori sul conto consuntivo del 2000, particolare evidenziazione merita la segnalazione ribadita dell'assunzione di prioritario rilievo tra i residui passivi della somma di lire 1.000.000.000 per fitto locali, impegnata nei precedenti esercizi per far fronte al canone ricognitorio per la concessione in uso dell'immobile demaniale, sede dell'Istituto, con conseguente congruità incerta di tale somma in ordine all'effettiva consistenza dell'obbligazione, ancora non definita.

Nell'esercizio 2000, comunque, l'Istituto ha conseguito risultati fondamentali e applicativi in vari campi dell'ottica moderna, come risulta chiaramente documentato dalla relazione scientifica.

Inoltre, il notevole avanzo di amministrazione nell'esercizio finanziario in questione è scaturito, come riportato anche nella relazione illustrativa al conto consuntivo, da un avanzo di competenza di circa 311 milioni sui totali delle spese correnti e in conto capitale, dovuti principalmente a minori spese per gli organi non ancora costituiti a seguito dell'applicazione del D.L.vo n. 381 del 1999 (pari a -70 milioni), nonché per il personale in servizio e per minori spese di acquisto (pari a -90 milioni).

Tale avanzo è, altresì, maggiorato dalle variazioni intervenute sui residui e dall'avanzo dell'esercizio precedente.

Va, però, rappresentato che, come anche evidenziato dal Ragioniere generale dello Stato in riferimento al conto consuntivo dell'esercizio in considerazione, occorre esplicitare le modalità di implementazione del Fondo di liquidazione dell'indennità di anzianità per il

personale, tenuto conto del valore di incremento di detto fondo, risultato superiore alla differenza tra la quota accantonata di competenza e la quota liquidata nell'esercizio stesso.

6. Ciò premesso in tema di gestione degli esercizi finanziari dal 1997 al 2000, considerati anno per anno, occorre ora, in sede di esame dell'intero periodo, evidenziare che l'Istituto, come in passato, ha svolto la propria attività attenendosi sostanzialmente alle corrispondenti vigenti disposizioni in materia, in una fase peraltro di recenti normative che hanno acquisito in buona parte una concreta attualità nel presente anno 2001, nel quale sono state avviate iniziative di riorganizzazione dell'Istituto, con specifico riferimento ad alcuni organi ed alla attuata pubblicazione sulla Gazzetta Ufficiale dell'emanato Regolamento di organizzazione e funzionamento: iniziative di riorganizzazione sulle quali, attesane la recentissima adozione, potrà essere svolto un più dettagliato riscontro di funzionalità con il prossimo referto al Parlamento.

Giova a questo punto sottolineare che comunque alcune delle necessità rappresentate da anni dal Ministero del tesoro e dal Collegio dei revisori cominciano a trovare una iniziale risoluzione.

Da quanto sopra esposto nei singoli esercizi finanziari 1997-2000 emerge, fra l'altro, la ribadita necessità che, nell'ambito dell'attività di autonormazione organizzativa, l'Ente doveva pervenire all'approvazione del nuovo regolamento di organizzazione, nonché alla predisposizione dei regolamenti di amministrazione e contabilità.

Orbene, alla luce delle indicate emergenze e parziali attuazioni dell'Istituto, devesi necessariamente rappresentare l'esigenza di adozione nel più breve tempo possibile del nuovo regolamento di amministrazione e contabilità.

Si ritiene, inoltre, di rappresentare al riguardo che, sussistendo a chiusura degli esercizi, una consistente mole dei residui, specie di parte passiva, occorre ribadire quanto già sostenuto nella precedente relazione

e cioè che, al fine anche di un contenimento di questi ultimi residui, va sollecitata la definizione del canone, che l'Istituto dovrà corrispondere al Demanio statale per la concessione dell'immobile destinato a sede dell'Istituto stesso, comportante una costante iscrizione dal 1990 fra i residui passivi di uno stesso computo di lire 1.000.000.000.

Tale somma, invero, come più volte osservato nei verbali dal Collegio dei revisori dei conti, appare di congruità incerta in ordine all'effettiva consistenza dell'obbligazione, ancora non definita.

Va messo, infine, in evidenza nel presente punto della conclusione del referto che, mentre le entrate dell'Istituto proseguono anche nel quadriennio in esame ad essere costituite per la quasi totalità da apporti contributivi, con specifico riferimento di quelli del MURST, i proventi derivati da prestazioni di servizi, invece, si configurano costantemente in misura irrilevante, per cui queste ultime, ove fossero opportunamente promosse, anche se impossibilitate a formare una fonte principale di finanziamento, potrebbero comunque, per il grado di professionalità e tecnicità dell'Istituto medesimo, contribuire a procurare un miglior incremento delle disponibilità finanziarie.

7. In definitiva, si può ritenere che l'INOA (in precedenza INO) ha presentato negli esercizi 1997, 1998, 1999 e 2000 una serie di gestioni nel complesso soddisfacenti, con migliori risultanze nell'ultimo esercizio in considerazione, ferma restando, però, l'esigenza che siano assunte ulteriori e opportune iniziative per superare gli indicati inconvenienti, la maggior parte dei quali peraltro rappresentati anche dal Collegio dei revisori e dal Ministero del tesoro (poi denominato Ministero dell'economia e delle finanze).

Occorre, pertanto, dare una sollecita e concreta risposta alle indicate ripetute richieste di approvazione del nuovo regolamento di amministrazione e contabilità.

Invero, in riferimento persino al bilancio di previsione relativo all'anno 2001, il Collegio dei revisori dei conti ha verbalizzato nella seduta


del 9 febbraio 2001 che anche detto bilancio risulta formulato in termini finanziari di competenza e cassa, così come disposto dal D.P.R. 18 dicembre 1979, n. 696, in attesa del nuovo regolamento per l'amministrazione, la finanza e la contabilità, predisposto ai sensi dell'art. 8 della legge 9 maggio 1989, n. 168 ed in corso di esame da parte del Ministero vigilante.

Si coglie, pertanto, l'occasione nella parte conclusiva del presente referto per sollecitare la definizione e soprattutto l'attuazione di siffatta importante disciplina regolamentare.

Si ribadisce, poi, nella valutazione dei citati inconvenienti, l'opportunità della determinazione ministeriale del canone di affitto per l'edificio demaniale in cui ha sede l'Istituto, in quanto non risulta ancora precisata l'effettiva consistenza dell'obbligazione.

Inoltre, si sottolinea l'esigenza di una graduale riduzione del consistente accumulo di residui passivi, con contestuale sollecita riscossione di quelli attivi e conseguenti riaccertamenti di questi ultimi.

Infine, va rilevata l'importanza per l'INOA di attivare iniziative con imprese ed altri eventuali enti per conseguire finanziamenti aggiuntivi comportanti un adeguato sviluppo delle attività di ricerca, tenuto conto che la pressoché totale dipendenza dell'Istituto dal contributo ministeriale riduce indiscutibilmente l'autonomia finanziaria dell'Istituto stesso.





ISTITUTO NAZIONALE DI OTTICA APPLICATA  
(I.N.O.A.)  
—————

**BILANCIO D'ESERCIZIO 1997**





**BILANCIO CONSUNTIVO  
ENTRATE - USCITE**









| CODICE  | CAPITOLI |   | GESTIONE DI COMPETENZA |                  |                      |                    |                 |                              |                           |                                     |                |  |
|---------|----------|---|------------------------|------------------|----------------------|--------------------|-----------------|------------------------------|---------------------------|-------------------------------------|----------------|--|
|         | N.       | DENOMINAZIONE   | PREVISIONI             |                  |                      |                    | SOMME ACCERTATE |                              |                           | Differenze rispetto alle previsioni |                |  |
|         |          |   | Iniziali               | Variazioni       |                      | Definitive (4+5-6) | Riscosse        | Rimaste da riscuotere (10-8) | Totale accertamenti (8+9) | In più (10-7)                       | In meno (7-10) |  |
|         |          |   |                        | In aumento (7-4) | In diminuzione (4-7) |                    |                 |                              |                           |                                     |                |  |
| 1       | 2        | 3   | 4                      | 5                | 6                    | 7                  | 8               | 9                            | 10                        | 11                                  | 12             |  |
|         |          | <b>Categoria VI</b>   |                        |                  |                      |                    |                 |                              |                           |                                     |                |  |
|         |          | <u>Trasferimenti correnti da parte di altri Enti del settore pubblico</u>     |                        |                  |                      |                    |                 |                              |                           |                                     |                |  |
| 2.06.01 | 6        | Contributo del CNR per lo svolgimento dei programmi di ricerca                | p.m.                   | 30.000.000       | -                    | 30.000.000         | 30.000.000      | -                            | 30.000.000                | -                                   | -              |  |
| 2.06.02 | 7        | Contributi CEE per lo svolgimento dei programmi di ricerca                    | -                      | 617.028.800      | -                    | 617.028.800        | -               | 617.028.800                  | 617.028.800               | -                                   | -              |  |
| 2.06.03 | 8        | Contributi del CNR per l'esecuzione di progetti di ricerca finalizzati        | 30.000.000             | 42.000.000       | -                    | 72.000.000         | 32.000.000      | 40.000.000                   | 72.000.000                | -                                   | -              |  |
| 2.06.04 | 9        | Contributi NATO per l'esecuzione dei programmi di ricerca                     | -                      | -                | -                    | -                  | -               | -                            | -                         | -                                   | -              |  |
|         |          | Totale categoria VI   | 30.000.000             | 689.028.800      | -                    | 719.028.800        | 62.000.000      | 657.028.800                  | 719.028.800               | -                                   | -              |  |
|         |          | Totale titolo II  | 4.530.000.000          | 1.352.280.800    | -                    | 5.882.280.800      | 5.225.252.000   | 657.028.800                  | 5.882.280.800             | -                                   | -              |  |
|         |          | <b>TITOLO III</b>   |                        |                  |                      |                    |                 |                              |                           |                                     |                |  |
|         |          | <b>ALTRE ENTRATE</b>  |                        |                  |                      |                    |                 |                              |                           |                                     |                |  |
|         |          | <b>Categoria VII</b>  |                        |                  |                      |                    |                 |                              |                           |                                     |                |  |
|         |          | <u>Entrate derivanti dalla vendita di beni e dalla prestazione di servizi</u> |                        |                  |                      |                    |                 |                              |                           |                                     |                |  |
|         |          | <i>(Le entrate rilevanti agli effetti IVA sono al netto del tributo)</i>      |                        |                  |                      |                    |                 |                              |                           |                                     |                |  |
| 3.07.01 | 10       | Proventi per prove, collaudi e consulenze                                     | 50.000.000             | -                | -                    | 50.000.000         | 5.370.000       | 7.306.000                    | 12.676.000                | -                                   | 37.324.000     |  |
| 3.07.02 | 11       | Proventi per contratti di ricerca   | p.m.                   | 153.000.000      | -                    | 153.000.000        | 20.000.000      | 133.000.000                  | 153.000.000               | -                                   | -              |  |
| 3.07.03 | 12       | Altri proventi per prestazioni di servizi e di vendita di beni                | 50.000.000             | -                | -                    | 50.000.000         | -               | 4.400.000                    | 4.400.000                 | -                                   | 45.600.000     |  |
|         |          | Totale categoria VII  | 100.000.000            | 153.000.000      | -                    | 253.000.000        | 25.370.000      | 144.706.000                  | 170.076.000               | -                                   | 82.924.000     |  |

| GESTIONE DEI RESIDUI ATTIVI             |             |                                     |                   |                    |                    | GESTIONE DI CASSA |               |  |                    | Totale dei residui<br>attivi al termine<br>dell'esercizio<br>(9+15) | Note |
|---|-------------|-------------------------------------|-------------------|--------------------|--------------------|-------------------|---------------|--|--------------------|---|------|
| Residui<br>all'inizio<br>dell'esercizio | Riscossi    | Rimasti da<br>riscuotere<br>(16-14) | Totali<br>(14+15) | Variazioni         |                    | Previsioni        | Riscossioni   | Differenze rispetto alle<br>previsioni |                    |   |      |
|   |             |                                     |                   | In piu'<br>(16-13) | In meno<br>(13-16) |                   |               | In piu'<br>(20-19)                     | In meno<br>(19-20) |   |      |
| 13                                      | 14          | 15                                  | 16                | 17                 | 18                 | 19                | 20            | 21                                     | 22                 | 23  | 24   |
|   |             |                                     |                   |                    |                    | 30.000.000        | 30.000.000    | -                                      | -                  | -   |      |
| 660.381.410                             | 380.863.022 | 283.373.053                         | 664.236.075       | 3.854.665          | -                  | 592.000.000       | 380.863.022   | -                                      | 211.136.978        | 900.401.853   |      |
| 30.000.000                              | 30.000.000  | -                                   | 30.000.000        | -                  | -                  | 92.000.000        | 62.000.000    | -                                      | 30.000.000         | 40.000.000  |      |
| 690.381.410                             | 410.863.022 | 283.373.053                         | 694.236.075       | 3.854.665          | -                  | 714.000.000       | 472.863.022   | -                                      | 241.136.978        | 940.401.853   |      |
| 690.381.410                             | 410.863.022 | 283.373.053                         | 694.236.075       | 3.854.665          | -                  | 5.877.252.000     | 5.636.115.022 | -                                      | 241.136.978        | 940.401.853   |      |
| 13.877.833                              | 1.849.500   | 12.027.333                          | 13.876.833        | -                  | 1.000              | 60.000.000        | 7.219.500     | -                                      | 52.780.500         | 19.333.333  |      |
| 57.500.000                              | 8.403.361   | 49.096.639                          | 57.500.000        | -                  | -                  | 195.500.000       | 28.403.361    | -                                      | 167.096.639        | 182.096.639   |      |
| 70.385.000                              | 9.000.000   | 61.385.000                          | 70.385.000        | -                  | -                  | 90.000.000        | 9.000.000     | -                                      | 81.000.000         | 65.785.000  |      |
| 141.762.833                             | 19.252.861  | 122.508.972                         | 141.761.833       | -                  | 1.000              | 345.500.000       | 44.622.861    | -                                      | 300.877.139        | 267.214.972   |      |



| CODICE  | CAPITOLI |  | GESTIONE DI COMPETENZA |                     |                         |                       |                 |                                 |                              |                                     |                   |   |
|---------|----------|--|------------------------|---------------------|-------------------------|-----------------------|-----------------|---------------------------------|------------------------------|-------------------------------------|-------------------|---|
|         | N.       | DENOMINAZIONE  | PREVISIONI             |                     |                         |                       | SOMME ACCERTATE |                                 |                              | Differenze rispetto alle previsioni |                   |   |
|         |          |  | Iniziali               | Variazioni          |                         | Definitive<br>(4+5-6) | Riscosse        | Rimaste da riscuotere<br>(10-8) | Totale accertamenti<br>(8+9) | In più<br>(10-7)                    | In meno<br>(7-10) |   |
|         |          |  |                        | In aumento<br>(7-4) | In diminuzione<br>(4-7) |                       |                 |                                 |                              |                                     |                   |   |
| 1       | 2        | 3  | 4                      | 5                   | 6                       | 7                     | 8               | 9                               | 10                           | 11                                  | 12                |   |
|         |          | Categoria VIII<br><u>Redditi e proventi patrimoniali</u>                 |                        |                     |                         |                       |                 |                                 |                              |                                     |                   |   |
| 3.08.01 | 13       | Interessi a premi su titoli a reddito fisso                              | -                      | -                   | -                       | -                     | -               | -                               | -                            | -                                   | -                 | - |
| 3.08.02 | 14       | Interessi attivi su depositi e conti correnti                            | 400.000                | -                   | -                       | 400.000               | -               | 175.925                         | 175.925                      | -                                   | 224.075           |   |
|         |          | Totale categoria VIII  | 400.000                | -                   | -                       | 400.000               | -               | 175.925                         | 175.925                      | -                                   | 224.075           |   |
|         |          | Categoria IX<br><u>Poste correttive e compensative di spese correnti</u> |                        |                     |                         |                       |                 |                                 |                              |                                     |                   |   |
| 3.09.01 | 15       | Recuperi e rimborsi diversi  | 20.000.000             | -                   | -                       | 20.000.000            | 851.496         | 6.003.453                       | 6.854.949                    | -                                   | 13.145.051        |   |
|         |          | Totale categoria IX  | 20.000.000             | -                   | -                       | 20.000.000            | 851.496         | 6.003.453                       | 6.854.949                    | -                                   | 13.145.051        |   |
|         |          | Categoria X<br><u>Entrate non classificabili in altre voci</u>           |                        |                     |                         |                       |                 |                                 |                              |                                     |                   |   |
| 3.10.01 | 16       | Contributi di privati per l'istituzione di premi, borse di studio, ecc.  | p.m.                   | -                   | -                       | -                     | -               | -                               | -                            | -                                   | -                 |   |
| 3.10.02 | 17       | Entrate eventuali  | -                      | -                   | -                       | -                     | -               | -                               | -                            | -                                   | -                 |   |
|         |          | Totale categoria X   | -                      | -                   | -                       | -                     | -               | -                               | -                            | -                                   | -                 |   |
|         |          | Totale titolo III  | 120.400.000            | 153.000.000         | -                       | 273.400.000           | 26.221.496      | 150.885.378                     | 177.106.874                  | -                                   | 96.293.126        |   |
|         |          | TOTALE ENTRATE CORRENTI  | 4.650.400.000          | 1.505.280.800       | -                       | 6.155.680.800         | 5.251.473.496   | 807.914.178                     | 6.059.387.674                | -                                   | 96.293.126        |   |

| GESTIONE DEI RESIDUI ATTIVI             |             |                                     |                   |                    |                    | GESTIONE DI CASSA |               |  |                    | Totale dei residui<br>attivi al termine<br>dell'esercizio<br>(9+15) | Note |
|---|-------------|-------------------------------------|-------------------|--------------------|--------------------|-------------------|---------------|--|--------------------|---|------|
| Residui<br>all'inizio<br>dell'esercizio | Riscossi    | Rimasti da<br>riscuotere<br>(16-14) | Totali<br>(14+15) | Variazioni         |                    | Previsioni        | Riscossioni   | Differenze rispetto alle<br>previsioni |                    |   |      |
|   |             |                                     |                   | In piu'<br>(16-13) | In meno<br>(13-16) |                   |               | In piu'<br>(20-19)                     | In meno<br>(19-20) |   |      |
| 13                                      | 14          | 15                                  | 16                | 17                 | 18                 | 19                | 20            | 21                                     | 22                 | 23  | 24   |
| 115.366                                 | 113.347     | 2.019                               | 115.366           | .                  | .                  | 400.000           | 113.347       | .                                      | 286.653            | 177.944   |      |
| 115.366                                 | 113.347     | 2.019                               | 115.366           | .                  | .                  | 400.000           | 113.347       | .                                      | 286.653            | 177.944   |      |
| 127.938.669                             | 26.101.228  | 101.761.353                         | 127.862.581       | .                  | 76.088             | 100.000.000       | 26.952.724    | .                                      | 73.047.276         | 107.764.806   |      |
| 127.938.669                             | 26.101.228  | 101.761.353                         | 127.862.581       | .                  | 76.088             | 100.000.000       | 26.952.724    | .                                      | 73.047.276         | 107.764.806   |      |
| .                                       | .           | .                                   | .                 | .                  | .                  | .                 | .             | .                                      | .                  | .   |      |
| .                                       | .           | .                                   | .                 | .                  | .                  | .                 | .             | .                                      | .                  | .   |      |
| 269.816.868                             | 45.467.436  | 224.272.344                         | 269.739.780       | .                  | 77.088             | 445.900.000       | 71.688.932    | .                                      | 374.211.068        | 375.157.722   |      |
| 960.198.278                             | 456.330.458 | 507.645.397                         | 963.975.855       | 3.854.665          | 77.088             | 6.323.152.000     | 5.707.803.954 | .                                      | 615.348.046        | 1.315.559.575   |      |

| CODICE  | CAPITOLI |  | GESTIONE DI COMPETENZA |                     |                         |                       |                 |                                 |                              |                                     |                   |           |
|---------|----------|--|------------------------|---------------------|-------------------------|-----------------------|-----------------|---------------------------------|------------------------------|-------------------------------------|-------------------|-----------|
|         | N.       | DENOMINAZIONE  | PREVISIONI             |                     |                         |                       | SOMME ACCERTATE |                                 |                              | Differenze rispetto alle previsioni |                   |           |
|         |          |  | Iniziali               | Variazioni          |                         | Definitive<br>(4+5-6) | Riscosse        | Rimaste da riscuotere<br>(10-8) | Totale accertamenti<br>(8+9) | In più<br>(10-7)                    | In meno<br>(7-10) |           |
|         |          |  |                        | In aumento<br>(7-4) | In diminuzione<br>(4-7) |                       |                 |                                 |                              |                                     |                   |           |
| 1       | 2        | 3  | 4                      | 5                   | 6                       | 7                     | 8               | 9                               | 10                           | 11                                  | 12                |           |
|         |          | TITOLO IV  |                        |                     |                         |                       |                 |                                 |                              |                                     |                   |           |
|         |          | ENTRATE PER ALIENAZIONE DI BENI PATRIMONIALI E RISCOSSIONE DI CREDITI                            |                        |                     |                         |                       |                 |                                 |                              |                                     |                   |           |
|         |          | Categoria XI   |                        |                     |                         |                       |                 |                                 |                              |                                     |                   |           |
|         |          | <u>Alienazione di immobili e diritti reali</u>   |                        |                     |                         |                       |                 |                                 |                              |                                     |                   |           |
| 4.11.01 | 18       | Alienazione di immobili e cessione di diritti reali  | -                      | -                   | -                       | -                     | -               | -                               | -                            | -                                   | -                 | -         |
|         |          | Totale categoria XI  | -                      | -                   | -                       | -                     | -               | -                               | -                            | -                                   | -                 | -         |
|         |          | Categoria XII  |                        |                     |                         |                       |                 |                                 |                              |                                     |                   |           |
|         |          | <u>Alienazione di immobilizzazioni tecniche (non costituenti beni fuori uso)</u>                 |                        |                     |                         |                       |                 |                                 |                              |                                     |                   |           |
| 4.12.01 | 19       | Alienazione di mobili, impianti, attrezzature e macchinari                                       | -                      | -                   | -                       | -                     | -               | -                               | -                            | -                                   | -                 | -         |
|         |          | Totale categoria XII   | -                      | -                   | -                       | -                     | -               | -                               | -                            | -                                   | -                 | -         |
|         |          | Categoria XIII   |                        |                     |                         |                       |                 |                                 |                              |                                     |                   |           |
|         |          | <u>Realizzo di valori mobiliari</u>  |                        |                     |                         |                       |                 |                                 |                              |                                     |                   |           |
| 4.13.01 | 20       | Introiti per alienazione o rimborso di beni mobili fruttiferi                                    | -                      | -                   | -                       | -                     | -               | -                               | -                            | -                                   | -                 | -         |
|         |          | Totale categoria XIII  | -                      | -                   | -                       | -                     | -               | -                               | -                            | -                                   | -                 | -         |
|         |          | Categoria XIV  |                        |                     |                         |                       |                 |                                 |                              |                                     |                   |           |
|         |          | <u>Riscossione di crediti</u>  |                        |                     |                         |                       |                 |                                 |                              |                                     |                   |           |
| 4.14.01 | 21       | Riscatto di posizioni assicurative e altre riscossioni per cessazione dal servizio di dipendenti | 3.000.000              | -                   | -                       | 3.000.000             | -               | -                               | -                            | -                                   | -                 | 3.000.000 |
| 4.14.02 | 22       | Ritiri depositi a cauzione da e presso terzi   | -                      | -                   | -                       | -                     | -               | -                               | -                            | -                                   | -                 | -         |
| 4.14.03 | 23       | Riscossioni di crediti diversi   | -                      | -                   | -                       | -                     | -               | -                               | -                            | -                                   | -                 | -         |
|         |          | Totale categoria XIV   | 3.000.000              | -                   | -                       | 3.000.000             | -               | -                               | -                            | -                                   | -                 | 3.000.000 |
|         |          | Totale titolo IV   | 3.000.000              | -                   | -                       | 3.000.000             | -               | -                               | -                            | -                                   | -                 | 3.000.000 |

| GESTIONE DEI RESIDUI ATTIVI             |           |                                     |                   |                    |                    | GESTIONE DI CASSA |             |  |                    | Totale dei residui<br>attivi al termine<br>dell'esercizio<br>(9+15) | Note |
|---|-----------|-------------------------------------|-------------------|--------------------|--------------------|-------------------|-------------|--|--------------------|---|------|
| Residui<br>all'inizio<br>dell'esercizio | Riscossi  | Rimasti da<br>riscuotere<br>(16-14) | Totali<br>(14+15) | Variazioni         |                    | Previsioni        | Riscossioni | Differenze rispetto alle<br>previsioni |                    |   |      |
|   |           |                                     |                   | In piu'<br>(16-13) | In meno<br>(13-16) |                   |             | In piu'<br>(20-19)                     | In meno<br>(19-20) |   |      |
| 13                                      | 14        | 15                                  | 16                | 17                 | 18                 | 19                | 20          | 21                                     | 22                 | 23  | 24   |
|   |           |                                     |                   |                    |                    |                   |             |  |                    |   |      |
|   |           |                                     |                   |                    |                    |                   |             |  |                    |   |      |
|   |           |                                     |                   |                    |                    |                   |             |  |                    |   |      |
|   |           |                                     |                   |                    |                    |                   |             |  |                    |   |      |
|   |           |                                     |                   |                    |                    |                   |             |  |                    |   |      |
|   |           |                                     |                   |                    |                    |                   |             |  |                    |   |      |
|   |           |                                     |                   |                    |                    |                   |             |  |                    |   |      |
|   |           |                                     |                   |                    |                    |                   |             |  |                    |   |      |
| 9.000.000                               | 3.901.230 | -                                   | 3.901.230         | -                  | 5.098.770          | 4.000.000         | 3.901.230   | -                                      | 98.770             | -   |      |
| -                                       | -         | -                                   | -                 | -                  | -                  | -                 | -           | -                                      | -                  | -   |      |
| -                                       | -         | -                                   | -                 | -                  | -                  | -                 | -           | -                                      | -                  | -   |      |
| 9.000.000                               | 3.901.230 | -                                   | 3.901.230         | -                  | 5.098.770          | 4.000.000         | 3.901.230   | -                                      | 98.770             | -   |      |
| 9.000.000                               | 3.901.230 | -                                   | 3.901.230         | -                  | 5.098.770          | 4.000.000         | 3.901.230   | -                                      | 98.770             | -   |      |

| CODICE  | CAPITOLI |   | GESTIONE DI COMPETENZA |                     |                         |                       |                 |                                 |                              |                                     |                   |   |
|---------|----------|---|------------------------|---------------------|-------------------------|-----------------------|-----------------|---------------------------------|------------------------------|-------------------------------------|-------------------|---|
|         | N.       | DENOMINAZIONE   | PREVISIONI             |                     |                         |                       | SOMME ACCERTATE |                                 |                              | Differenze rispetto alle previsioni |                   |   |
|         |          |   | Iniziali               | Variazioni          |                         | Definitive<br>(4+5-6) | Riscosse        | Rimaste da riscuotere<br>(10-8) | Totale accertamenti<br>(8+9) | In più<br>(10-7)                    | In meno<br>(7-10) |   |
|         |          |   |                        | In aumento<br>(7-4) | In diminuzione<br>(4-7) |                       |                 |                                 |                              |                                     |                   |   |
| 1       | 2        | 3   | 4                      | 5                   | 6                       | 7                     | 8               | 9                               | 10                           | 11                                  | 12                |   |
|         |          | TITOLO V  |                        |                     |                         |                       |                 |                                 |                              |                                     |                   |   |
|         |          | ENTRATE DERIVANTI DA TRASFERIMENTI IN CONTO CAPITALE    |                        |                     |                         |                       |                 |                                 |                              |                                     |                   |   |
|         |          | Categoria XV  |                        |                     |                         |                       |                 |                                 |                              |                                     |                   |   |
|         |          | <u>Trasferimenti dallo Stato</u>                        |                        |                     |                         |                       |                 |                                 |                              |                                     |                   |   |
| 5.15.01 | 24       | Trasferimenti dallo Stato                               | .                      | .                   | .                       | .                     | .               | .                               | .                            | .                                   | .                 | . |
|         |          | Totale categoria XV                                     | .                      | .                   | .                       | .                     | .               | .                               | .                            | .                                   | .                 | . |
|         |          | Categoria XVI   |                        |                     |                         |                       |                 |                                 |                              |                                     |                   |   |
|         |          | <u>Trasferimenti dalle Regioni</u>                      |                        |                     |                         |                       |                 |                                 |                              |                                     |                   |   |
| 5.16.01 | 25       | Trasferimenti dalle Regioni                             | .                      | .                   | .                       | .                     | .               | .                               | .                            | .                                   | .                 | . |
|         |          | Totale categoria XVI                                    | .                      | .                   | .                       | .                     | .               | .                               | .                            | .                                   | .                 | . |
|         |          | Categoria XVII  |                        |                     |                         |                       |                 |                                 |                              |                                     |                   |   |
|         |          | <u>Trasferimenti da Comuni e Province</u>               |                        |                     |                         |                       |                 |                                 |                              |                                     |                   |   |
| 5.17.01 | 26       | Trasferimenti da Comuni e Province                      | .                      | .                   | .                       | .                     | .               | .                               | .                            | .                                   | .                 | . |
|         |          | Totale categoria XVII                                   | .                      | .                   | .                       | .                     | .               | .                               | .                            | .                                   | .                 | . |
|         |          | Categoria XVIII   |                        |                     |                         |                       |                 |                                 |                              |                                     |                   |   |
|         |          | <u>Trasferimenti da altri Enti del settore Pubblico</u> |                        |                     |                         |                       |                 |                                 |                              |                                     |                   |   |
| 5.18.01 | 27       | Contributi del CNR per investimento                     | 10.000.000             | 18.000.000          | .                       | 28.000.000            | 28.000.000      | .                               | 28.000.000                   | .                                   | .                 | . |
| 5.18.02 | 28       | Contributi CEE destinati a reinvestimento               | .                      | .                   | .                       | .                     | .               | .                               | .                            | .                                   | .                 | . |
|         |          | Totale categoria XVIII                                  | .                      | .                   | .                       | .                     | .               | .                               | .                            | .                                   | .                 | . |
|         |          | Totale titolo V   | 10.000.000             | 18.000.000          | .                       | 28.000.000            | 28.000.000      | .                               | 28.000.000                   | .                                   | .                 | . |

| GESTIONE DEI RESIDUI ATTIVI             |            |                                     |                   |                    |                    | GESTIONE DI CASSA |             |  |                    | Totale dei residui<br>attivi al termine<br>dell'esercizio<br>(9+15) | Note |
|---|------------|-------------------------------------|-------------------|--------------------|--------------------|-------------------|-------------|--|--------------------|---|------|
| Residui<br>all'inizio<br>dell'esercizio | Riscossi   | Rimasti da<br>riscuotere<br>(16-14) | Totali<br>(14+15) | Variazioni         |                    | Previsioni        | Riscossioni | Differenze rispetto alle<br>previsioni |                    |   |      |
|   |            |                                     |                   | In piu'<br>(16-13) | In meno<br>(13-16) |                   |             | In piu'<br>(20-19)                     | In meno<br>(19-20) |   |      |
| 13                                      | 14         | 15                                  | 16                | 17                 | 18                 | 19                | 20          | 21                                     | 22                 | 23  | 24   |
| .                                       | .          | .                                   | .                 | .                  | .                  | .                 | .           | .                                      | .                  | .   | .    |
| .                                       | .          | .                                   | .                 | .                  | .                  | .                 | .           | .                                      | .                  | .   | .    |
| .                                       | .          | .                                   | .                 | .                  | .                  | .                 | .           | .                                      | .                  | .   | .    |
| .                                       | .          | .                                   | .                 | .                  | .                  | .                 | .           | .                                      | .                  | .   | .    |
| .                                       | .          | .                                   | .                 | .                  | .                  | .                 | .           | .                                      | .                  | .   | .    |
| 10.000.000                              | 10.000.000 | .                                   | 10.000.000        | .                  | .                  | 48.000.000        | 38.000.000  | .                                      | 10.000.000         | .   | .    |
| .                                       | .          | .                                   | .                 | .                  | .                  | .                 | .           | .                                      | .                  | .   | .    |
| 10.000.000                              | 10.000.000 | .                                   | 10.000.000        | .                  | .                  | 48.000.000        | 38.000.000  | .                                      | 10.000.000         | .   | .    |

| CODICE  | CAPITOLI |  | GESTIONE DI COMPETENZA |                     |                         |                       |                 |                                 |                              |                                     |                   |           |
|---------|----------|--|------------------------|---------------------|-------------------------|-----------------------|-----------------|---------------------------------|------------------------------|-------------------------------------|-------------------|-----------|
|         | N.       | DENOMINAZIONE  | PREVISIONI             |                     |                         |                       | SOMME ACCERTATE |                                 |                              | Differenze rispetto alle previsioni |                   |           |
|         |          |  | Iniziali               | Variazioni          |                         | Definitive<br>(4+5-6) | Riscosse        | Rimaste da riscuotere<br>(10-8) | Totale accertamenti<br>(8+9) | In più<br>(10-7)                    | In meno<br>(7-10) |           |
|         |          |  |                        | In aumento<br>(7-4) | In diminuzione<br>(4-7) |                       |                 |                                 |                              |                                     |                   |           |
| 1       | 2        | 3  | 4                      | 5                   | 6                       | 7                     | 8               | 9                               | 10                           | 11                                  | 12                |           |
|         |          | TITOLO VI<br>ACCENSIONE DI PRESTITI                          |                        |                     |                         |                       |                 |                                 |                              |                                     |                   |           |
|         |          | Categoria XIX<br><u>Assunzione di mutui</u>                  |                        |                     |                         |                       |                 |                                 |                              |                                     |                   |           |
| 6.19.01 | 29       | Assunzione di mutui  | .                      | .                   | .                       | .                     | .               | .                               | .                            | .                                   | .                 | .         |
|         |          | Totale categoria XIX   | .                      | .                   | .                       | .                     | .               | .                               | .                            | .                                   | .                 | .         |
|         |          | Categoria XX<br><u>Assunzione di altri debiti finanziari</u> |                        |                     |                         |                       |                 |                                 |                              |                                     |                   |           |
| 6.20.01 | 30       | Assunzione di altri debiti finanziari                        | .                      | 114.761.597         | .                       | 114.761.597           | 114.761.597     | .                               | 114.761.597                  | .                                   | .                 | .         |
|         |          | Totale categoria XX  | .                      | 114.761.597         | .                       | 114.761.597           | 114.761.597     | .                               | 114.761.597                  | .                                   | .                 | .         |
|         |          | Categoria XXI<br><u>Emissione di obbligazioni</u>            |                        |                     |                         |                       |                 |                                 |                              |                                     |                   |           |
| 6.21.01 | 31       | Emissione di obbligazioni                                    | .                      | .                   | .                       | .                     | .               | .                               | .                            | .                                   | .                 | .         |
|         |          | Totale categoria XXI   | .                      | .                   | .                       | .                     | .               | .                               | .                            | .                                   | .                 | .         |
|         |          | Totale titolo VI   | .                      | 114.761.597         | .                       | 114.761.597           | 114.761.597     | .                               | 114.761.597                  | .                                   | .                 | .         |
|         |          | TOTALE ENTRATE IN CONTO CAPITALE                             | 13.000.000             | 132.761.597         | .                       | 145.761.597           | 142.761.597     | .                               | 142.761.597                  | .                                   | .                 | 3.000.000 |

| GESTIONE DEI RESIDUI ATTIVI             |            |                                     |                   |                    |                    | GESTIONE DI CASSA |             |  |                    | Totale dei residui<br>attivi al termine<br>dell'esercizio<br>(9+15) | Note |
|---|------------|-------------------------------------|-------------------|--------------------|--------------------|-------------------|-------------|--|--------------------|---|------|
| Residui<br>all'inizio<br>dell'esercizio | Riscossi   | Rimasti da<br>riscuotere<br>(16-14) | Totali<br>(14+15) | Variazioni         |                    | Previsioni        | Riscossioni | Differenze rispetto alle<br>previsioni |                    |   |      |
|   |            |                                     |                   | In piu'<br>(16-13) | In meno<br>(13-16) |                   |             | In piu'<br>(20-19)                     | In meno<br>(19-20) |   |      |
| 13                                      | 14         | 15                                  | 16                | 17                 | 18                 | 19                | 20          | 21                                     | 22                 | 23  | 24   |
| .                                       | .          | .                                   | .                 | .                  | .                  | .                 | .           | .                                      | .                  | .   | .    |
| .                                       | .          | .                                   | .                 | .                  | .                  | 114.761.597       | 114.761.597 | .                                      | .                  | .   | .    |
| .                                       | .          | .                                   | .                 | .                  | .                  | 114.761.597       | 114.761.597 | .                                      | .                  | .   | .    |
| .                                       | .          | .                                   | .                 | .                  | .                  | .                 | .           | .                                      | .                  | .   | .    |
| .                                       | .          | .                                   | .                 | .                  | .                  | .                 | .           | .                                      | .                  | .   | .    |
| .                                       | .          | .                                   | .                 | .                  | .                  | 114.761.597       | 114.761.597 | .                                      | .                  | .   | .    |
| 19.000.000                              | 13.901.230 | .                                   | 13.901.230        | .                  | 5.098.770          | 166.761.597       | 156.662.827 | .                                      | 10.098.770         | .   | .    |



| CODICE  | CAPITOLI |   | GESTIONE DI COMPETENZA |                     |                         |                       |                 |                                 |                              |                                     |                   |  |
|---------|----------|---|------------------------|---------------------|-------------------------|-----------------------|-----------------|---------------------------------|------------------------------|-------------------------------------|-------------------|--|
|         | N.       | DENOMINAZIONE   | PREVISIONI             |                     |                         |                       | SOMME ACCERTATE |                                 |                              | Differenze rispetto alle previsioni |                   |  |
|         |          |   | Iniziali               | Variazioni          |                         | Definitive<br>(4+5-6) | Riscosse        | Rimaste da riscuotere<br>(10-8) | Totale accertamenti<br>(8+9) | In più<br>(10-7)                    | In meno<br>(7-10) |  |
|         |          |   |                        | In aumento<br>(7-4) | In diminuzione<br>(4-7) |                       |                 |                                 |                              |                                     |                   |  |
| 1       | 2        | 3   | 4                      | 5                   | 6                       | 7                     | 8               | 9                               | 10                           | 11                                  | 12                |  |
|         |          | TITOLO VII  |                        |                     |                         |                       |                 |                                 |                              |                                     |                   |  |
|         |          | PARTITE DI GIRO   |                        |                     |                         |                       |                 |                                 |                              |                                     |                   |  |
|         |          | Categoria XXII  |                        |                     |                         |                       |                 |                                 |                              |                                     |                   |  |
|         |          | Entrate aventi natura di partite di giro  |                        |                     |                         |                       |                 |                                 |                              |                                     |                   |  |
| 7.22.01 | 32       | Ritenute d'acconto dell'imposta sul reddito delle persone fisiche   | 600.000.000            | -                   | -                       | 600.000.000           | 606.684.935     | 65                              | 606.685.000                  | 6.685.000                           | -                 |  |
| 7.22.02 | 33       | Ritenute per assicurazione malattie (ENPDEP) ed economico-previdenziali su retribuzioni al personale                                    | 33.500.000             | -                   | -                       | 33.500.000            | 23.518.651      | -                               | 23.518.651                   | -                                   | 9.981.349         |  |
| 7.22.03 | 34       | Ritenute per gestione case lavoratori (GESCAL) su retribuzioni al personale   | -                      | -                   | -                       | -                     | -               | -                               | -                            | -                                   | -                 |  |
| 7.22.04 | 35       | Ritenute per assicurazione invalidità e vecchiaia (INPS) su retribuzioni al personale   | 159.000.000            | -                   | -                       | 159.000.000           | 157.692.681     | -                               | 157.692.681                  | -                                   | 1.307.319         |  |
| 7.22.05 | 36       | Ritenute per assicurazione invalidità e vecchiaia (CPDEL) su retribuzioni al personale  | 64.000.000             | -                   | -                       | 64.000.000            | 53.501.677      | 3.323                           | 53.505.000                   | -                                   | 10.495.000        |  |
| 7.22.06 | 37       | Ritenute diverse: rimborso mensa da dipendenti  | 6.000.000              | -                   | -                       | 6.000.000             | 6.276.608       | 569.088                         | 6.845.696                    | 845.696                             | -                 |  |
| 7.22.07 | 38       | Trattenute per cessione di quote dello stipendio  | -                      | -                   | -                       | -                     | -               | -                               | -                            | -                                   | -                 |  |
| 7.22.08 | 39       | Contributi sindacali  | 6.000.000              | -                   | -                       | 6.000.000             | 5.581.480       | -                               | 5.581.480                    | -                                   | 418.520           |  |
| 7.22.09 | 40       | Introiti per adempimenti relativi all'imposta sul valore aggiunto (D.P.R. 26/10/72 n. 633 e 23/12/74 n. 687 e successive modificazioni) | 25.000.000             | -                   | -                       | 25.000.000            | 4.820.300       | 8.266.986                       | 13.087.286                   | -                                   | 11.912.714        |  |
| 7.22.10 | 41       | Partite in conto sospesi  | 10.000.000             | -                   | -                       | 10.000.000            | 10.000.000      | -                               | 10.000.000                   | -                                   | -                 |  |
|         |          | Totale categoria XXII   | 903.500.000            | -                   | -                       | 903.500.000           | 868.076.332     | 8.839.462                       | 876.915.794                  | 7.530.696                           | 34.114.902        |  |
|         |          | Totale titolo VII   | 903.500.000            | -                   | -                       | 903.500.000           | 868.076.332     | 8.839.462                       | 876.915.794                  | 7.530.696                           | 34.114.902        |  |

| GESTIONE DEI RESIDUI ATTIVI             |           |                                     |                   |                    |                    | GESTIONE DI CASSA |             |  |                    | Totale dei residui<br>attivi al termine<br>dell'esercizio<br>(9+15) | Note |
|---|-----------|-------------------------------------|-------------------|--------------------|--------------------|-------------------|-------------|--|--------------------|---|------|
| Residui<br>all'inizio<br>dell'esercizio | Riscossi  | Rimasti da<br>riscuotere<br>(16-14) | Totali<br>(14+15) | Variazioni         |                    | Previsioni        | Riscossioni | Differenze rispetto alle<br>previsioni |                    |   |      |
|   |           |                                     |                   | In piu'<br>(16-13) | In meno<br>(13-16) |                   |             | In piu'<br>(20-19)                     | In meno<br>(19-20) |   |      |
| 13                                      | 14        | 15                                  | 16                | 17                 | 18                 | 19                | 20          | 21                                     | 22                 | 23  | 24   |
| 111.896                                 | -         | 111.750                             | 111.750           | -                  | 146                | 600.000.000       | 606.684.935 | 6.684.935                              | -                  | 111.815   |      |
| 992                                     | -         | -                                   | -                 | -                  | 992                | 33.500.000        | 23.518.651  | -                                      | 9.981.349          | -   |      |
| -                                       | -         | -                                   | -                 | -                  | -                  | -                 | -           | -                                      | -                  | -   |      |
| -                                       | -         | -                                   | -                 | -                  | -                  | 159.000.000       | 157.692.681 | -                                      | 1.307.319          | -   |      |
| 81                                      | -         | -                                   | -                 | -                  | 81                 | 64.000.000        | 53.501.677  | -                                      | 10.498.323         | 3.323   |      |
| 578.038                                 | 552.406   | 25.632                              | 578.038           | -                  | -                  | 7.000.000         | 6.829.014   | -                                      | 170.986            | 594.720   |      |
| -                                       | -         | -                                   | -                 | -                  | -                  | -                 | -           | -                                      | -                  | -   |      |
| -                                       | -         | -                                   | -                 | -                  | -                  | 6.000.000         | 5.581.480   | -                                      | 418.520            | -   |      |
| 15.117.685                              | 3.658.044 | 11.459.641                          | 15.117.685        | -                  | -                  | 25.000.000        | 8.478.344   | -                                      | 16.521.656         | 19.726.627  |      |
| -                                       | -         | -                                   | -                 | -                  | -                  | 10.000.000        | 10.000.000  | -                                      | -                  | -   |      |
| 15.808.692                              | 4.210.450 | 11.597.023                          | 15.807.473        | -                  | 1.219              | 904.500.000       | 872.286.782 | 6.684.935                              | 38.898.153         | 20.436.485  |      |
| 15.808.692                              | 4.210.450 | 11.597.023                          | 15.807.473        | -                  | 1.219              | 904.500.000       | 872.286.782 | 6.684.935                              | 38.898.153         | 20.436.485  |      |

| CODICE | CAPITOLI |   | GESTIONE DI COMPETENZA |                      |                         |                       |                      |                                 |                              |                                     |                    |   |
|--------|----------|---|------------------------|----------------------|-------------------------|-----------------------|----------------------|---------------------------------|------------------------------|-------------------------------------|--------------------|---|
|        | N.       | DENOMINAZIONE   | PREVISIONI             |                      |                         |                       | SOMME ACCERTATE      |                                 |                              | Differenze rispetto alle previsioni |                    |   |
|        |          |   | Iniziali               | Variazioni           |                         | Definitive<br>(4+5-6) | Riscosse             | Rimaste da riscuotere<br>(10-8) | Totale accertamenti<br>(8+9) | In più<br>(10-7)                    | In meno<br>(7-10)  |   |
|        |          |   |                        | In aumento<br>(7-4)  | In diminuzione<br>(4-7) |                       |                      |                                 |                              |                                     |                    |   |
| 1      | 2        | 3   | 4                      | 5                    | 6                       | 7                     | 8                    | 9                               | 10                           | 11                                  | 12                 |   |
|        |          | <b>RIEPILOGO</b>  |                        |                      |                         |                       |                      |                                 |                              |                                     |                    |   |
|        |          | TITOLO I - Entrate contributive   | -                      | -                    | -                       | -                     | -                    | -                               | -                            | -                                   | -                  | - |
|        |          | TITOLO II - Entrate derivanti da trasferimenti correnti                           | 4.530.000.000          | 1.352.280.800        | -                       | 5.882.280.800         | 5.225.252.000        | 657.028.800                     | 5.882.280.800                | -                                   | -                  |   |
|        |          | TITOLO III - Altre entrate  | 120.400.000            | 153.000.000          | -                       | 273.400.000           | 26.221.496           | 150.885.378                     | 177.106.874                  | -                                   | 96.293.126         |   |
|        |          | TITOLO IV - Entrate per alienazione di beni patrimoniali e riscossione di crediti | 3.000.000              | -                    | -                       | 3.000.000             | -                    | -                               | -                            | -                                   | 3.000.000          |   |
|        |          | TITOLO V - Entrate derivanti da trasferimenti in conto capitale                   | 10.000.000             | 18.000.000           | -                       | 28.000.000            | 28.000.000           | -                               | 28.000.000                   | -                                   | -                  |   |
|        |          | TITOLO VI - Accensione di prestiti  | -                      | 114.761.597          | -                       | 114.761.597           | 114.761.597          | -                               | 114.761.597                  | -                                   | -                  |   |
|        |          | TITOLO VII - Partite di giro  | 903.500.000            | -                    | -                       | 903.500.000           | 868.076.332          | 8.839.462                       | 876.915.794                  | 7.530.696                           | 34.114.902         |   |
|        |          | <b>TOTALE DELLE ENTRATE</b>   | <b>5.566.900.000</b>   | <b>1.638.042.397</b> | <b>-</b>                | <b>7.204.942.397</b>  | <b>6.262.311.425</b> | <b>816.753.640</b>              | <b>7.079.065.065</b>         | <b>7.530.696</b>                    | <b>133.408.028</b> |   |

| GESTIONE DEI RESIDUI ATTIVI             |             |                                     |                   |                    |                    | GESTIONE DI CASSA |               |  |                    | Totale dei residui<br>attivi al termine<br>dell'esercizio<br>(9+15) | Note |
|---|-------------|-------------------------------------|-------------------|--------------------|--------------------|-------------------|---------------|--|--------------------|---|------|
| Residui<br>all'inizio<br>dell'esercizio | Riscossi    | Rimasti da<br>riscuotere<br>(16-14) | Totali<br>(14+15) | Variazioni         |                    | Previsioni        | Riscossioni   | Differenze rispetto alle<br>previsioni |                    |   |      |
|   |             |                                     |                   | In piu'<br>(16-13) | In meno<br>(13-16) |                   |               | In piu'<br>(20-19)                     | In meno<br>(19-20) |   |      |
| 13                                      | 14          | 15                                  | 16                | 17                 | 18                 | 19                | 20            | 21                                     | 22                 | 23  | 24   |
| -                                       | -           | -                                   | -                 | -                  | -                  | -                 | -             | -                                      | -                  | -   | -    |
| 690.381.410                             | 410.863.022 | 283.373.053                         | 694.236.075       | 3.854.665          | -                  | 5.877.252.000     | 5.636.115.022 | -                                      | 241.136.978        | 940.401.853   |      |
| 269.816.868                             | 45.467.436  | 224.272.344                         | 269.739.780       | -                  | 77.088             | 445.900.000       | 71.688.932    | -                                      | 374.211.068        | 375.157.722   |      |
| 9.000.000                               | 3.901.230   | -                                   | 3.901.230         | -                  | 5.098.770          | 4.000.000         | 3.901.230     | -                                      | 98.770             | -   |      |
| 10.000.000                              | 10.000.000  | -                                   | 10.000.000        | -                  | -                  | 48.000.000        | 38.000.000    | -                                      | 10.000.000         | -   |      |
| -                                       | -           | -                                   | -                 | -                  | -                  | 114.761.597       | 114.761.597   | -                                      | -                  | -   |      |
| 15.808.692                              | 4.210.450   | 11.597.023                          | 15.807.473        | -                  | 1.219              | 904.500.000       | 872.286.782   | 6.684.935                              | 38.898.153         | 20.436.485  |      |
| 995.006.970                             | 474.442.138 | 519.242.420                         | 993.684.558       | 3.854.665          | 5.177.077          | 7.394.413.597     | 6.736.753.563 | 6.684.935                              | 664.344.969        | 1.335.996.060   |      |

| CODICE  | CAPITOLI |  | GESTIONE DI COMPETENZA |                     |                         |                       |                    |                             |                         |                                     |                   |   |
|---------|----------|--|------------------------|---------------------|-------------------------|-----------------------|--------------------|-----------------------------|-------------------------|-------------------------------------|-------------------|---|
|         | N.       | DENOMINAZIONE  | PREVISIONI             |                     |                         |                       | SOMME IMPEGNATE    |                             |                         | Differenze rispetto alle previsioni |                   |   |
|         |          |  | Iniziali               | Variazioni          |                         | Definitive<br>(4+5-6) | Pagate             | Rimaste da pagare<br>(10-8) | Totale impegni<br>(8+9) | In più<br>(10-7)                    | In meno<br>(7-10) |   |
|         |          |  |                        | In aumento<br>(7-4) | In diminuzione<br>(4-7) |                       |                    |                             |                         |                                     |                   |   |
| 1       | 2        | 3  | 4                      | 5                   | 6                       | 7                     | 8                  | 9                           | 10                      | 11                                  | 12                |   |
|         |          | Disavanzo di amministrazione al termine dell'esercizio finanziario 1996                                  | .                      | .                   | .                       | .                     | .                  | .                           | .                       | .                                   | .                 | . |
|         |          | <b>TITOLO I</b>  |                        |                     |                         |                       |                    |                             |                         |                                     |                   |   |
|         |          | <b>SPESE CORRENTI</b>  |                        |                     |                         |                       |                    |                             |                         |                                     |                   |   |
|         |          | <b>Categoria I</b>   |                        |                     |                         |                       |                    |                             |                         |                                     |                   |   |
|         |          | <u>Spese per gli organi dell'Ente</u>  |                        |                     |                         |                       |                    |                             |                         |                                     |                   |   |
| 1.01.01 | 1        | Assegni e indennità al Presidente  | 64.500.000             | .                   | .                       | 64.500.000            | 64.484.640         | .                           | 64.484.640              | .                                   | 15.360            |   |
| 1.01.02 | 2        | Indennità di missione e rimborso spese di viaggio al Presidente  | 20.000.000             | .                   | .                       | 20.000.000            | 19.781.298         | .                           | 19.781.298              | .                                   | 218.702           |   |
| 1.01.03 | 3        | Compensi e indennità ai componenti gli Organi collegiali di Amministrazione                              | 17.000.000             | .                   | .                       | 17.000.000            | 6.660.000          | .                           | 6.660.000               | .                                   | 10.340.000        |   |
| 1.01.04 | 4        | Indennità di missione e rimborso spese di viaggio ai componenti gli Organi collegiali di Amministrazione | 2.500.000              | .                   | .                       | 2.500.000             | 1.053.875          | .                           | 1.053.875               | .                                   | 1.446.125         |   |
| 1.01.05 | 5        | Compensi e indennità ai componenti il Collegio dei Revisori dei Conti                                    | 11.000.000             | .                   | .                       | 11.000.000            | 8.599.000          | .                           | 8.599.000               | .                                   | 2.401.000         |   |
| 1.01.06 | 6        | Indennità di missione e rimborso spese di viaggio ai componenti il Collegio dei Revisori dei Conti       | 10.500.000             | .                   | .                       | 10.500.000            | 5.347.928          | .                           | 5.347.928               | .                                   | 5.152.072         |   |
|         |          | <b>Totale categoria I</b>  | <b>125.500.000</b>     | .                   | .                       | <b>125.500.000</b>    | <b>105.926.741</b> | .                           | <b>105.926.741</b>      | .                                   | <b>19.573.259</b> |   |

| GESTIONE DEI RESIDUI PASSIVI      |         |                           |                |                 |                 | GESTIONE DI CASSA |             |                                     |                 | Totale dei residui passivi al termine dell'esercizio (9+15) | Note |
|-----------------------------------|---------|---------------------------|----------------|-----------------|-----------------|-------------------|-------------|-------------------------------------|-----------------|---|------|
| Residui all'inizio dell'esercizio | Pagati  | Rimasti da pagare (16-14) | Totali (14+15) | Variazioni      |                 | Previsioni        | Pagamenti   | Differenze rispetto alle previsioni |                 |   |      |
|                                   |         |                           |                | In piu' (16-13) | In meno (13-16) |                   |             | In piu' (20-19)                     | In meno (19-20) |   |      |
| 13                                | 14      | 15                        | 16             | 17              | 18              | 19                | 20          | 21                                  | 22              | 23  | 24   |
| .                                 | .       | .                         | .              | .               | .               | .                 | .           | .                                   | .               | .   | .    |
| .                                 | .       | .                         | .              | .               | .               | 64.500.000        | 64.484.640  | .                                   | 15.360          | .   | .    |
| .                                 | .       | .                         | .              | .               | .               | 20.000.000        | 19.781.298  | .                                   | 218.702         | .   | .    |
| .                                 | .       | .                         | .              | .               | .               | 17.000.000        | 6.660.000   | .                                   | 10.340.000      | .   | .    |
| 500.000                           | 169.743 | .                         | 169.743        | .               | 330.257         | 2.500.000         | 1.223.618   | .                                   | 1.276.382       | .   | .    |
| .                                 | .       | .                         | .              | .               | .               | 11.000.000        | 8.599.000   | .                                   | 2.401.000       | .   | .    |
| .                                 | .       | .                         | .              | .               | .               | 10.500.000        | 5.347.928   | .                                   | 5.152.072       | .   | .    |
| 500.000                           | 169.743 | .                         | 169.743        | .               | 330.257         | 125.500.000       | 106.096.484 | .                                   | 19.403.516      | .   | .    |

| CODICE  | CAPITOLI |  | GESTIONE DI COMPETENZA |                  |                      |                    |                 |                          |                      |                                     |                |            |
|---------|----------|--|------------------------|------------------|----------------------|--------------------|-----------------|--------------------------|----------------------|-------------------------------------|----------------|------------|
|         | N.       | DENOMINAZIONE  | PREVISIONI             |                  |                      |                    | SOMME IMPEGNATE |                          |                      | Differenze rispetto alle previsioni |                |            |
|         |          |  | Iniziali               | Variazioni       |                      | Definitive (4+5-6) | Pagate          | Rimaste da pagare (10-8) | Totale impegni (8+9) | In più (10-7)                       | In meno (7-10) |            |
|         |          |  |                        | In aumento (7-4) | In diminuzione (4-7) |                    |                 |                          |                      |                                     |                |            |
| 1       | 2        | 3  | 4                      | 5                | 6                    | 7                  | 8               | 9                        | 10                   | 11                                  | 12             |            |
|         |          | Categoria II   |                        |                  |                      |                    |                 |                          |                      |                                     |                |            |
|         |          | Oneri per il personale in attività di servizio   |                        |                  |                      |                    |                 |                          |                      |                                     |                |            |
| 1.02.01 | 7        | Stipendi ed altri assegni fissi al personale del ruolo tecnico-professionale                             | 1.960.000.000          | 50.000.000       | -                    | 2.010.000.000      | 1.763.571.316   | 246.428.684              | 2.010.000.000        | ✓                                   | -              | -          |
| 1.02.02 | 8        | Stipendi ed altri assegni fissi al personale del ruolo amministrativo                                    | 398.000.000            | -                | -                    | 398.000.000        | 319.697.579     | 78.302.421               | 398.000.000          | ✓                                   | -              | -          |
| 1.02.03 | 9        | Compenzi per lavoro straordinario e per il miglioramento dell'efficienza                                 | 155.700.000            | 21.050.151       | -                    | 176.750.151        | 146.812.058     | 29.938.093               | 176.750.151          | ✓                                   | -              | -          |
| 1.02.04 | 10       | Spese per borse di studio  | -                      | 48.000.000       | -                    | 48.000.000         | 48.000.000      | -                        | 48.000.000           | ✓                                   | -              | -          |
| 1.02.05 | 11       | Indennità e rimborso spese trasporto ad associati (all'interno ed estero)                                | 2.000.000              | 3.000.000        | -                    | 5.000.000          | 1.959.595       | -                        | 1.959.595            | ✓                                   | -              | 3.040.405  |
| 1.02.06 | 12       | Indennità e rimborso spese trasporto per missioni all'interno  | 26.500.000             | -                | 6.000.000            | 20.500.000         | 19.598.819      | -                        | 19.598.819           | ✓                                   | -              | 901.181    |
| 1.02.07 | 13       | Indennità e rimborso spese trasporto per missioni all'estero   | 25.000.000             | 20.000.000       | -                    | 45.000.000         | 35.590.942      | -                        | 35.590.942           | ✓                                   | -              | 9.409.058  |
| 1.02.08 | 14       | Assicurazione per infortuni sul lavoro (INAIL)   | 34.000.000             | 10.100.000       | -                    | 44.100.000         | 44.047.719      | -                        | 44.047.719           | -                                   | -              | 52.281     |
| 1.02.09 | 15       | Assicurazione per assistenza malattie, contributo di solidarietà e assicurazioni economico previdenziali | 220.100.000            | -                | 39.340.070           | 180.759.930        | 160.629.170     | 20.130.760               | 180.759.930          | -                                   | -              | -          |
|         |          | A riportare  | 2.821.300.000          | 152.150.151      | 45.340.070           | 2.928.110.081      | 2.539.907.198   | 374.799.958              | 2.914.707.156        | -                                   | -              | 13.402.925 |

| GESTIONE DEI RESIDUI PASSIVI      |             |                           |                |                 |                 | GESTIONE DI CASSA |               |                                     |                 | Totale dei residui passivi al termine dell'esercizio (9+15) | Note |
|-----------------------------------|-------------|---------------------------|----------------|-----------------|-----------------|-------------------|---------------|-------------------------------------|-----------------|---|------|
| Residui all'inizio dell'esercizio | Pagati      | Rimasti da pagare (16-14) | Totali (14+15) | Variazioni      |                 | Previsioni        | Pagamenti     | Differenza rispetto alle previsioni |                 |   |      |
|                                   |             |                           |                | In piu' (16-13) | In meno (13-16) |                   |               | In piu' (20-19)                     | In meno (19-20) |   |      |
| 13                                | 14          | 15                        | 16             | 17              | 18              | 19                | 20            | 21                                  | 22              | 23  | 24   |
| 2.400.000                         | 2.400.000   | -                         | 2.400.000      | -               | -               | 2.012.400.000     | 1.765.971.316 | -                                   | 246.428.684     | 246.428.684   |      |
| -                                 | -           | -                         | -              | -               | -               | 398.000.000       | 319.697.579   | -                                   | 78.302.421      | 78.302.421  |      |
| 98.596.390                        | 104.912.378 | -                         | 104.912.378    | 6.315.988       | -               | 251.921.000       | 251.724.436   | -                                   | 196.564         | 29.938.093  |      |
| 24.000.000                        | 24.000.000  | -                         | 24.000.000     | -               | -               | 72.000.000        | 72.000.000    | -                                   | -               | -   |      |
| -                                 | -           | -                         | -              | -               | -               | 5.000.000         | 1.959.595     | -                                   | 3.040.405       | -   |      |
| -                                 | -           | -                         | -              | -               | -               | 23.500.000        | 19.598.819    | -                                   | 3.901.181       | -   |      |
| -                                 | -           | -                         | -              | -               | -               | 45.000.000        | 35.590.942    | -                                   | 9.409.058       | -   |      |
| -                                 | -           | -                         | -              | -               | -               | 44.100.000        | 44.047.719    | -                                   | 52.281          | -   |      |
| 34.830.235                        | 35.595.580  | -                         | 35.595.580     | 765.345         | -               | 203.000.000       | 196.224.750   | -                                   | 6.775.250       | 20.130.760  |      |
| 159.826.625                       | 166.907.958 | -                         | 166.907.958    | 7.081.333       | -               | 3.054.921.000     | 2.706.815.156 | -                                   | 348.105.844     | 374.799.958   |      |







| CODICE  | CAPITOLI |  | GESTIONE DI COMPETENZA |                     |                         |                       |                 |                             |                         |                                     |                   |  |
|---------|----------|--|------------------------|---------------------|-------------------------|-----------------------|-----------------|-----------------------------|-------------------------|-------------------------------------|-------------------|--|
|         | N.       | DENOMINAZIONE  | PREVISIONI             |                     |                         |                       | SOMME IMPEGNATE |                             |                         | Differenze rispetto alle previsioni |                   |  |
|         |          |  | Iniziali               | Variazioni          |                         | Definitive<br>(4+5-6) | Pagate          | Rimaste da pagare<br>(10-8) | Totale impegni<br>(8+9) | In più<br>(10-7)                    | In meno<br>(7-10) |  |
|         |          |  |                        | In aumento<br>(7-4) | In diminuzione<br>(4-7) |                       |                 |                             |                         |                                     |                   |  |
| 1       | 2        | 3  | 4                      | 5                   | 6                       | 7                     | 8               | 9                           | 10                      | 11                                  | 12                |  |
|         |          | Categoria IV   |                        |                     |                         |                       |                 |                             |                         |                                     |                   |  |
|         |          | Spese per l'acquisto di beni di consumo e servizi  |                        |                     |                         |                       |                 |                             |                         |                                     |                   |  |
| 1.04.01 | 25       | Acquisto di libri, riviste, giornali ed altre pubblicazioni  | 11.500.000             | -                   | -                       | 11.500.000            | 8.951.574       | 251.077                     | 9.202.651               | -                                   | 2.297.349         |  |
| 1.04.02 | 26       | Spese per stampa pubblicazioni e spese di rilegatura   | 32.000.000             | -                   | -                       | 32.000.000            | 14.514.951      | 14.920.280                  | 29.435.231              | -                                   | 2.564.769         |  |
| 1.04.03 | 27       | Spese per l'acquisto di materiale di consumo necessario per lo svolgimento dell'attività di ricerca e per manutenzione e noleggio attrezzature | 174.500.000            | 48.000.000          | -                       | 222.500.000           | 63.879.809      | 157.973.460                 | 221.853.269             | -                                   | 646.731           |  |
| 1.04.04 | 28       | Piccole spese e spese per stampati e cancelleria   | 39.000.000             | -                   | 15.000.000              | 24.000.000            | 17.653.391      | 6.302.246                   | 23.955.637              | -                                   | 44.363            |  |
| 1.04.05 | 29       | Spese di rappresentanza  | 3.500.000              | -                   | -                       | 3.500.000             | 2.248.400       | -                           | 2.248.400               | -                                   | 1.251.600         |  |
| 1.04.06 | 30       | Spese per il funzionamento di commissioni, comitati, ecc.  | -                      | -                   | -                       | -                     | -               | -                           | -                       | -                                   | -                 |  |
| 1.04.07 | 31       | Spese per acquisto di vestiario e divise   | 1.000.000              | -                   | -                       | 1.000.000             | -               | 325.680                     | 325.680                 | -                                   | 674.320           |  |
| 1.04.08 | 32       | Manutenzione, riparazione, adattamento e pulizia di locali e relativi impianti   | 50.000.000             | -                   | -                       | 50.000.000            | 5.510.511       | 43.612.788                  | 49.123.299              | -                                   | 876.701           |  |
| 1.04.09 | 33       | Manutenzione per mobili, arredi e attrezzature   | 44.000.000             | 16.000.000          | -                       | 60.000.000            | 48.850.947      | 5.549.616                   | 54.400.563              | -                                   | 5.599.437         |  |
| 1.04.10 | 34       | Spese postali, telegrafiche e telefoniche  | 93.500.000             | -                   | 20.000.000              | 73.500.000            | 67.775.035      | -                           | 67.775.035              | -                                   | 5.724.965         |  |
| 1.04.11 | 35       | Spese per studi, indagini e rilevazioni  | p.m.                   | -                   | -                       | -                     | -               | -                           | -                       | -                                   | -                 |  |
|         |          | A riportare  | 449.000.000            | 64.000.000          | 35.000.000              | 478.000.000           | 229.384.618     | 228.935.147                 | 458.319.765             | -                                   | 19.680.235        |  |

| GESTIONE DEI RESIDUI PASSIVI      |             |                           |                |                 |                 | GESTIONE DI CASSA |             |                                     |                 | Totale dei residui passivi al termine dell'esercizio (9+15) | Note |
|-----------------------------------|-------------|---------------------------|----------------|-----------------|-----------------|-------------------|-------------|-------------------------------------|-----------------|---|------|
| Residui all'inizio dell'esercizio | Pagati      | Rimasti da pagare (16-14) | Totali (14+15) | Variazioni      |                 | Previsioni        | Pagamenti   | Differenze rispetto alle previsioni |                 |   |      |
|                                   |             |                           |                | In piu' (16-13) | In meno (13-16) |                   |             | In piu' (20-19)                     | In meno (19-20) |   |      |
| 13                                | 14          | 15                        | 16             | 17              | 18              | 19                | 20          | 21                                  | 22              | 23  | 24   |
| 326.314                           | 305.033     | -                         | 305.033        | -               | 21.281          | 11.500.000        | 9.256.607   | -                                   | 2.243.393       | 251.077   |      |
| 1.862.725                         | 1.229.325   | 84.834                    | 1.314.159      | -               | 548.566         | 47.000.000        | 15.744.276  | -                                   | 31.255.724      | 15.005.114  |      |
| 108.480.226                       | 102.077.848 | 1.941.447                 | 104.019.295    | -               | 4.460.931       | 249.500.000       | 165.957.657 | -                                   | 83.542.343      | 159.914.907   |      |
| 1.852.647                         | 1.852.647   | -                         | 1.852.647      | -               | -               | 27.000.000        | 19.506.038  | -                                   | 7.493.962       | 6.302.246   |      |
| -                                 | -           | -                         | -              | -               | -               | 3.500.000         | 2.248.400   | -                                   | 1.251.600       | -   |      |
| -                                 | -           | -                         | -              | -               | -               | -                 | -           | -                                   | -               | -   |      |
| 706.860                           | -           | 706.860                   | 706.860        | -               | -               | 1.000.000         | -           | -                                   | 1.000.000       | 1.032.540   |      |
| 340.392.443                       | 175.724.972 | 164.729.471               | 340.454.443    | 62.000          | -               | 250.000.000       | 181.235.483 | -                                   | 68.764.517      | 208.342.259   |      |
| 8.788.543                         | 8.987.387   | -                         | 8.987.387      | 198.844         | -               | 60.000.000        | 57.838.334  | -                                   | 2.161.666       | 5.549.616   |      |
| 3.918.670                         | -           | -                         | -              | -               | 3.918.670       | 73.500.000        | 67.775.035  | -                                   | 5.724.965       | -   |      |
| 50.000.000                        | -           | 50.000.000                | 50.000.000     | -               | -               | 50.000.000        | -           | -                                   | 50.000.000      | 50.000.000  |      |
| 516.328.428                       | 290.177.212 | 217.462.612               | 507.639.824    | 260.844         | 8.949.448       | 773.000.000       | 519.561.830 | -                                   | 253.438.170     | 446.397.759   |      |

| CODICE  | CAPITOLI |  | GESTIONE DI COMPETENZA |                     |                         |                       |                 |                             |                         |                                     |                   |
|---------|----------|--|------------------------|---------------------|-------------------------|-----------------------|-----------------|-----------------------------|-------------------------|-------------------------------------|-------------------|
|         | N.       | DENOMINAZIONE  | PREVISIONI             |                     |                         |                       | SOMME IMPEGNATE |                             |                         | Differenze rispetto alle previsioni |                   |
|         |          |  | Iniziali               | Variazioni          |                         | Definitive<br>(4+5-6) | Pagate          | Rimaste da pagare<br>(10-8) | Totale impegni<br>(8+9) | In più<br>(10-7)                    | In meno<br>(7-10) |
|         |          |  |                        | In aumento<br>(7-4) | In diminuzione<br>(4-7) |                       |                 |                             |                         |                                     |                   |
| 1       | 2        | 3  | 4                      | 5                   | 6                       | 7                     | 8               | 9                           | 10                      | 11                                  | 12                |
|         |          | Riparto  | 449.000.000            | 64.000.000          | 35.000.000              | 478.000.000           | 229.384.618     | 228.935.147                 | 458.319.765             | -                                   | 19.680.235        |
| 1.04.12 | 36       | Spese per l'organizzazione e la partecipazione a convegni, congressi, mostre ed altre manifestazioni | 13.000.000             | 6.000.000           | -                       | 19.000.000            | 13.978.353      | -                           | 13.978.353              | -                                   | 5.021.647         |
| 1.04.13 | 37       | Spese per concorsi   | 10.000.000             | -                   | -                       | 10.000.000            | -               | 10.000.000                  | 10.000.000              | -                                   | -                 |
| 1.04.14 | 38       | Mantenzione ed esercizio di mezzi di trasporto   | 10.000.000             | -                   | -                       | 10.000.000            | 7.261.789       | -                           | 7.261.789               | -                                   | 2.738.211         |
| 1.04.15 | 39       | Spese per acqua  | 2.000.000              | -                   | -                       | 2.000.000             | -               | -                           | -                       | -                                   | 2.000.000         |
| 1.04.16 | 40       | Spese per l'energia elettrica per illuminazione e forza motrice                                      | 45.000.000             | 10.000.000          | -                       | 55.000.000            | 50.886.000      | -                           | 50.886.000              | -                                   | 4.114.000         |
| 1.04.17 | 41       | Spese per la conduzione degli impianti termici   | 40.000.000             | -                   | -                       | 40.000.000            | 30.505.100      | -                           | 30.505.100              | -                                   | 9.494.900         |
| 1.04.18 | 42       | Spese per l'esecuzione di programmi particolari di ricerca   | 15.000.000             | 128.500.000         | -                       | 143.500.000           | 4.873.702       | 123.626.298                 | 128.500.000             | -                                   | 15.000.000        |
| 1.04.19 | 43       | Spese per l'esecuzione di programmi di ricerca finanziati dal CNR                                    | -                      | 30.000.000          | -                       | 30.000.000            | 17.100.000      | 12.900.000                  | 30.000.000              | -                                   | -                 |
| 1.04.20 | 44       | Spese per l'esecuzione di progetti di ricerca finalizzati finanziati dal CNR                         | 30.000.000             | 42.000.000          | -                       | 72.000.000            | -               | 72.000.000                  | 72.000.000              | -                                   | -                 |
| 1.04.21 | 45       | Spese per corsi di addestramento alla ricerca  | -                      | -                   | -                       | -                     | -               | -                           | -                       | -                                   | -                 |
| 1.04.22 | 46       | Onorari e compensi per speciali incarichi  | 15.000.000             | -                   | -                       | 15.000.000            | 6.932.310       | 2.900.000                   | 9.832.310               | -                                   | 5.167.690         |
|         |          | A riportare  | 629.000.000            | 280.500.000         | 35.000.000              | 874.500.000           | 360.921.872     | 450.361.445                 | 811.283.317             | -                                   | 63.216.683        |

| GESTIONE DEI RESIDUI PASSIVI      |             |                           |                |                 |                 | GESTIONE DI CASSA |             |                                     |                 | Totale dei residui passivi al termine dell'esercizio (9+15) | Note |
|-----------------------------------|-------------|---------------------------|----------------|-----------------|-----------------|-------------------|-------------|-------------------------------------|-----------------|---|------|
| Residui all'inizio dell'esercizio | Pagati      | Rimasti da pagare (16-14) | Totali (14+15) | Variazioni      |                 | Previsioni        | Pagamenti   | Differenze rispetto alle previsioni |                 |   |      |
|                                   |             |                           |                | In piu' (16-13) | In meno (13-16) |                   |             | In piu' (20-19)                     | In meno (19-20) |   |      |
| 13                                | 14          | 15                        | 16             | 17              | 18              | 19                | 20          | 21                                  | 22              | 23  | 24   |
| 516.328.428                       | 290.177.212 | 217.462.612               | 507.639.824    | 260.844         | 8.949.448       | 773.000.000       | 519.561.830 | -                                   | 253.438.170     | 446.397.759   |      |
| .                                 | .           | .                         | .              | .               | .               | 19.000.000        | 13.978.353  | -                                   | 5.021.647       | .   |      |
| 10.000.000                        | 9.206.985   | .                         | 9.206.985      | .               | 793.015         | 20.000.000        | 9.206.985   | -                                   | 10.793.015      | 10.000.000  |      |
| .                                 | .           | .                         | .              | .               | .               | 10.000.000        | 7.261.789   | -                                   | 2.738.211       | .   |      |
| .                                 | .           | .                         | .              | .               | .               | 2.000.000         | .           | -                                   | 2.000.000       | .   |      |
| .                                 | .           | .                         | .              | .               | .               | 55.000.000        | 50.886.000  | -                                   | 4.114.000       | .   |      |
| .                                 | .           | .                         | .              | .               | .               | 40.000.000        | 30.505.100  | -                                   | 9.494.900       | .   |      |
| 16.000.000                        | 14.646.400  | 3.900.000                 | 18.546.400     | 2.546.400       | .               | 153.500.000       | 19.520.102  | -                                   | 133.979.898     | 127.526.298   |      |
| 29.066.340                        | 18.042.165  | 13.464.735                | 31.506.900     | 2.440.560       | .               | 50.000.000        | 35.142.165  | -                                   | 14.857.835      | 26.364.735  |      |
| 30.000.000                        | 11.420.750  | 18.579.250                | 30.000.000     | .               | .               | 102.000.000       | 11.420.750  | -                                   | 90.579.250      | 90.579.250  |      |
| .                                 | .           | .                         | .              | .               | .               | .                 | .           | -                                   | .               | .   |      |
| 1.639.005                         | 1.639.005   | .                         | 1.639.005      | .               | .               | 26.000.000        | 8.571.315   | -                                   | 17.428.685      | 2.900.000   |      |
| 603.033.773                       | 345.132.517 | 253.406.597               | 598.539.114    | 5.247.804       | 9.742.463       | 1.250.500.000     | 706.054.389 | -                                   | 544.445.611     | 703.768.042   |      |







| CAPITOLI |    | GESTIONE DI COMPETENZA  |            |                     |                         |                       |                 |                             |                         |                                     |                   |
|----------|----|---|------------|---------------------|-------------------------|-----------------------|-----------------|-----------------------------|-------------------------|-------------------------------------|-------------------|
| CODICE   | N. | DENOMINAZIONE   | PREVISIONI |                     |                         |                       | SOMME IMPEGNATE |                             |                         | Differenze rispetto alle previsioni |                   |
|          |    |   | Iniziali   | Variazioni          |                         | Definitive<br>(4+5-6) | Pagate          | Rimaste da pagare<br>(10-8) | Totale impegni<br>(8+9) | In più<br>(10-7)                    | In meno<br>(7-10) |
|          |    |   |            | In aumento<br>(7-4) | In diminuzione<br>(4-7) |                       |                 |                             |                         |                                     |                   |
| 1        | 2  | 3   | 4          | 5                   | 6                       | 7                     | 8               | 9                           | 10                      | 11                                  | 12                |
|          |    | <b>Categoria VI</b>   |            |                     |                         |                       |                 |                             |                         |                                     |                   |
|          |    | <u>Trasferimenti passivi</u>  |            |                     |                         |                       |                 |                             |                         |                                     |                   |
| 1.06.01  | 56 | Spese per borse di addestramento alla ricerca   | -          | -                   | -                       | -                     | -               | -                           | -                       | -                                   | -                 |
| 1.06.02  | 57 | Interventi assistenziali a favore del personale di servizio   | -          | -                   | -                       | -                     | -               | -                           | -                       | -                                   | -                 |
| 1.06.03  | 58 | Equo indennizzo al personale per la perdita dell'integrità fisica subita per infermità fisica contratta per cause di servizio | -          | -                   | -                       | -                     | -               | -                           | -                       | -                                   | -                 |
|          |    | Totale categoria VI   | -          | -                   | -                       | -                     | -               | -                           | -                       | -                                   | -                 |
|          |    | <b>Categoria VII</b>  |            |                     |                         |                       |                 |                             |                         |                                     |                   |
|          |    | <u>Oneri finanziari</u>   |            |                     |                         |                       |                 |                             |                         |                                     |                   |
| 1.07.01  | 59 | Interessi passivi   | -          | 500.000             | -                       | 500.000               | 286.041         | -                           | 286.041                 | -                                   | 213.959           |
| 1.07.02  | 60 | Spese e commissioni bancarie  | 200.000    | 1.500.000           | -                       | 1.700.000             | 686.094         | 4.800                       | 690.894                 | -                                   | 1.009.106         |
|          |    | Totale categoria VII  | 200.000    | 2.000.000           | -                       | 2.200.000             | 972.135         | 4.800                       | 976.935                 | -                                   | 1.223.065         |
|          |    | <b>Categoria VIII</b>   |            |                     |                         |                       |                 |                             |                         |                                     |                   |
|          |    | <u>Oneri tributari</u>  |            |                     |                         |                       |                 |                             |                         |                                     |                   |
| 1.08.01  | 61 | Imposte, tasse e tributi vari   | 10.000.000 | 22.240.070          | -                       | 32.240.070            | 6.983.470       | 22.240.070                  | 29.223.540              | -                                   | 3.016.530         |
|          |    | Totale categoria VIII   | 10.000.000 | 22.240.070          | -                       | 32.240.070            | 6.983.470       | 22.240.070                  | 29.223.540              | -                                   | 3.016.530         |

| GESTIONE DEI RESIDUI PASSIVI      |        |                           |                |                 |                 | GESTIONE DI CASSA |           |                                     |                 | Totale dei residui passivi al termine dell'esercizio (9+15) | Note |
|-----------------------------------|--------|---------------------------|----------------|-----------------|-----------------|-------------------|-----------|-------------------------------------|-----------------|---|------|
| Residui all'inizio dell'esercizio | Pagati | Rimasti da pagare (16-14) | Totali (14+15) | Variazioni      |                 | Previsioni        | Pagamenti | Differenze rispetto alle previsioni |                 |   |      |
|                                   |        |                           |                | In piu' (16-13) | In meno (13-16) |                   |           | In piu' (20-19)                     | In meno (19-20) |   |      |
| 13                                | 14     | 15                        | 16             | 17              | 18              | 19                | 20        | 21                                  | 22              | 23  | 24   |
| .                                 | .      | .                         | .              | .               | .               | .                 | .         | .                                   | .               | .   | .    |
| 55.000.000                        | .      | 55.000.000                | 55.000.000     | .               | .               | .                 | .         | .                                   | .               | 55.000.000  | .    |
| .                                 | .      | .                         | .              | .               | .               | .                 | .         | .                                   | .               | .   | .    |
| 55.000.000                        | .      | 55.000.000                | 55.000.000     | .               | .               | .                 | .         | .                                   | .               | 55.000.000  | .    |
| .                                 | .      | .                         | .              | .               | .               | 500.000           | 286.041   | .                                   | 213.959         | .   | .    |
| 3.000                             | 3.000  | .                         | 3.000          | .               | .               | 1.700.000         | 689.094   | .                                   | 1.010.906       | 4.800   | .    |
| 3.000                             | 3.000  | .                         | 3.000          | .               | .               | 2.200.000         | 975.135   | .                                   | 1.224.865       | 4.800   | .    |
| 25.000.000                        | .      | 25.000.000                | 25.000.000     | .               | .               | 10.000.000        | 6.983.470 | .                                   | 3.016.530       | 47.240.070  | .    |
| 25.000.000                        | .      | 25.000.000                | 25.000.000     | .               | .               | 10.000.000        | 6.983.470 | .                                   | 3.016.530       | 47.240.070  | .    |















| CODICE  | CAPITOLI |   | GESTIONE DI COMPETENZA |                     |                         |                       |                 |                             |                         |                                     |                   |  |
|---------|----------|---|------------------------|---------------------|-------------------------|-----------------------|-----------------|-----------------------------|-------------------------|-------------------------------------|-------------------|--|
|         | N.       | DENOMINAZIONE   | PREVISIONI             |                     |                         |                       | SOMME IMPEGNATE |                             |                         | Differenze rispetto alle previsioni |                   |  |
|         |          |   | Iniziali               | Variazioni          |                         | Definitive<br>(4+5-6) | Pagate          | Rimaste da pagare<br>(10-8) | Totale impegni<br>(8+9) | In più<br>(10-7)                    | In meno<br>(7-10) |  |
|         |          |   |                        | In aumento<br>(7-4) | In diminuzione<br>(4-7) |                       |                 |                             |                         |                                     |                   |  |
| 1       | 2        | 3   | 4                      | 5                   | 6                       | 7                     | 8               | 9                           | 10                      | 11                                  | 12                |  |
|         |          | Categoria XVII  |                        |                     |                         |                       |                 |                             |                         |                                     |                   |  |
|         |          | <u>Rimborso di anticipazioni passive</u>                    |                        |                     |                         |                       |                 |                             |                         |                                     |                   |  |
| 3.17.01 | 79       | Rimborsi di anticipazioni passive                           | -                      | 114.761.597         | -                       | 114.761.597           | 114.761.597     | -                           | 114.761.597             | -                                   | -                 |  |
|         |          | Totale categoria XVII                                       | -                      | 114.761.597         | -                       | 114.761.597           | 114.761.597     | -                           | 114.761.597             | -                                   | -                 |  |
|         |          | Categoria XVIII   |                        |                     |                         |                       |                 |                             |                         |                                     |                   |  |
|         |          | <u>Rimborso di obbligazioni</u>                             |                        |                     |                         |                       |                 |                             |                         |                                     |                   |  |
| 3.18.01 | 80       | Rimborsi di obbligazioni                                    | -                      | -                   | -                       | -                     | -               | -                           | -                       | -                                   | -                 |  |
|         |          | Totale categoria XVIII                                      | -                      | -                   | -                       | -                     | -               | -                           | -                       | -                                   | -                 |  |
|         |          | Categoria XIX   |                        |                     |                         |                       |                 |                             |                         |                                     |                   |  |
|         |          | <u>Restituzione alle gestioni autonome di anticipazioni</u> |                        |                     |                         |                       |                 |                             |                         |                                     |                   |  |
| 3.19.01 | 81       | Restituzione alle gestioni autonome di anticipazioni        | -                      | -                   | -                       | -                     | -               | -                           | -                       | -                                   | -                 |  |
|         |          | Totale categoria XIX  | -                      | -                   | -                       | -                     | -               | -                           | -                       | -                                   | -                 |  |
|         |          | Categoria XX  |                        |                     |                         |                       |                 |                             |                         |                                     |                   |  |
|         |          | <u>Estinzione di debiti diversi</u>                         |                        |                     |                         |                       |                 |                             |                         |                                     |                   |  |
| 3.20.01 | 82       | Estinzione di debiti diversi                                | -                      | -                   | -                       | -                     | -               | -                           | -                       | -                                   | -                 |  |
|         |          | Totale categoria XX   | -                      | -                   | -                       | -                     | -               | -                           | -                       | -                                   | -                 |  |
|         |          | Totale titolo III   | -                      | 114.761.597         | -                       | 114.761.597           | 114.761.597     | -                           | 114.761.597             | -                                   | -                 |  |
|         |          | <b>TOTALE SPESE IN CONTO CAPITALE</b>                       | 268.900.000            | 796.861.597         | -                       | 1.065.761.597         | 225.915.183     | 834.229.037                 | 1.060.144.220           | -                                   | 5.617.377         |  |

| GESTIONE DEI RESIDUI PASSIVI      |             |                           |                |                 |                 | GESTIONE DI CASSA |             |                                     |                 | Totale dei residui passivi al termine dell'esercizio (9+15) | Note |
|-----------------------------------|-------------|---------------------------|----------------|-----------------|-----------------|-------------------|-------------|-------------------------------------|-----------------|---|------|
| Residui all'inizio dell'esercizio | Pagati      | Rimasti da pagare (16-14) | Totali (14+15) | Variazioni      |                 | Previsioni        | Pagamenti   | Differenze rispetto alle previsioni |                 |   |      |
|                                   |             |                           |                | In piu' (16-13) | In meno (13-16) |                   |             | In piu' (20-19)                     | In meno (19-20) |   |      |
| 13                                | 14          | 15                        | 16             | 17              | 18              | 19                | 20          | 21                                  | 22              | 23  | 24   |
| .                                 | .           | .                         | .              | .               | .               | 114.761.597       | 114.761.597 | .                                   | .               | .   | .    |
| .                                 | .           | .                         | .              | .               | .               | 114.761.597       | 114.761.597 | .                                   | .               | .   | .    |
| .                                 | .           | .                         | .              | .               | .               | .                 | .           | .                                   | .               | .   | .    |
| .                                 | .           | .                         | .              | .               | .               | .                 | .           | .                                   | .               | .   | .    |
| .                                 | .           | .                         | .              | .               | .               | .                 | .           | .                                   | .               | .   | .    |
| .                                 | .           | .                         | .              | .               | .               | .                 | .           | .                                   | .               | .   | .    |
| .                                 | .           | .                         | .              | .               | .               | .                 | .           | .                                   | .               | .   | .    |
| .                                 | .           | .                         | .              | .               | .               | .                 | .           | .                                   | .               | .   | .    |
| .                                 | .           | .                         | .              | .               | .               | 114.761.597       | 114.761.597 | .                                   | .               | .   | .    |
| 534.178.772                       | 481.121.311 | 46.813.306                | 527.934.617    | 594.202         | 6.838.357       | 990.561.597       | 707.036.494 | .                                   | 283.525.103     | 881.042.343   | .    |

| CODICE  | CAPITOLI |   | GESTIONE DI COMPETENZA |                     |                         |                       |                 |                             |                         |                                     |                   |  |
|---------|----------|---|------------------------|---------------------|-------------------------|-----------------------|-----------------|-----------------------------|-------------------------|-------------------------------------|-------------------|--|
|         | N.       | DENOMINAZIONE   | PREVISIONI             |                     |                         |                       | SOMME IMPEGNATE |                             |                         | Differenze rispetto alle previsioni |                   |  |
|         |          |   | Iniziali               | Variazioni          |                         | Definitive<br>(4+5-6) | Pagate          | Rimaste da pagare<br>(10-8) | Totale impegni<br>(8+9) | In più<br>(10-7)                    | In meno<br>(7-10) |  |
|         |          |   |                        | In aumento<br>(7-4) | In diminuzione<br>(4-7) |                       |                 |                             |                         |                                     |                   |  |
| 1       | 2        | 3   | 4                      | 5                   | 6                       | 7                     | 8               | 9                           | 10                      | 11                                  | 12                |  |
|         |          | TITOLO IV   |                        |                     |                         |                       |                 |                             |                         |                                     |                   |  |
|         |          | Partite di giro   |                        |                     |                         |                       |                 |                             |                         |                                     |                   |  |
|         |          | Categoria XXI   |                        |                     |                         |                       |                 |                             |                         |                                     |                   |  |
|         |          | Spese aventi natura di partita di giro  |                        |                     |                         |                       |                 |                             |                         |                                     |                   |  |
| 4.21.01 | 83       | Ritenute d'acconto dell'imposta sul reddito delle persone fisiche   | 600.000.000            | -                   | -                       | 600.000.000           | 497.161.000     | 109.524.000                 | 606.685.000             | 6.685.000                           | -                 |  |
| 4.21.02 | 84       | Ritenute per assicurazione malattie (ENPDEP) ed economico-previdenziali su retribuzioni al personale                              | 33.500.000             | -                   | -                       | 33.500.000            | 20.301.820      | 3.216.831                   | 23.518.651              | -                                   | 9.981.349         |  |
| 4.21.03 | 85       | Ritenute per gestione case lavoratori (GESCAL) su retribuzioni al personale   | -                      | -                   | -                       | -                     | -               | -                           | -                       | -                                   | -                 |  |
| 4.21.04 | 86       | Ritenute per assicurazione invalidita' e vecchiaia (INPS) su retribuzioni al personale  | 159.000.000            | -                   | -                       | 159.000.000           | 135.251.000     | 22.441.681                  | 157.692.681             | -                                   | 1.307.319         |  |
| 4.21.05 | 87       | Ritenute per assicurazione invalidita' e vecchiaia (CPDEL) su retribuzioni al personale   | 64.000.000             | -                   | -                       | 64.000.000            | 53.505.000      | -                           | 53.505.000              | -                                   | 10.495.000        |  |
| 4.21.06 | 88       | Ritenute diverse: pagamento mensa a carico dei dipendenti   | 6.000.000              | -                   | -                       | 6.000.000             | 4.950.400       | 1.895.296                   | 6.845.696               | 845.696                             | -                 |  |
| 4.21.07 | 89       | Trattenute per cessione di quota dello stipendio  | -                      | -                   | -                       | -                     | -               | -                           | -                       | -                                   | -                 |  |
| 4.21.08 | 90       | Versamento trattenute per contributi sindacali  | 6.000.000              | -                   | -                       | 6.000.000             | 5.581.480       | -                           | 5.581.480               | -                                   | 418.520           |  |
| 4.21.09 | 91       | Spese per adempimenti relativi all'imposta sul valore aggiunto (D.P.R. 26/10/72 n.633, 23/12/74 n.687 e successive modificazioni) | 25.000.000             | -                   | -                       | 25.000.000            | 7.772.000       | 5.315.286                   | 13.087.286              | -                                   | 11.912.714        |  |
| 4.21.10 | 92       | Partite in conto sospesi  | 10.000.000             | -                   | -                       | 10.000.000            | 10.000.000      | -                           | 10.000.000              | -                                   | -                 |  |
|         |          | Totale categoria XXI  | 903.500.000            | -                   | -                       | 903.500.000           | 734.522.700     | 142.393.094                 | 876.915.794             | 7.530.696                           | 34.114.902        |  |
|         |          | Totale titolo IV  | 903.500.000            | -                   | -                       | 903.500.000           | 734.522.700     | 142.393.094                 | 876.915.794             | 7.530.696                           | 34.114.902        |  |

| GESTIONE DEI RESIDUI PASSIVI      |             |                           |                |                 |                 | GESTIONE DI CASSA |             |                                     |                 | Totale dei residui passivi al termine dell'esercizio (9+15) | Note |
|-----------------------------------|-------------|---------------------------|----------------|-----------------|-----------------|-------------------|-------------|-------------------------------------|-----------------|---|------|
| Residui all'inizio dell'esercizio | Pagati      | Rimasti da pagare (16-14) | Totali (14+15) | Variazioni      |                 | Previsioni        | Pagamenti   | Differenze rispetto alle previsioni |                 |   |      |
|                                   |             |                           |                | In piu' (16-13) | In meno (13+16) |                   |             | In piu' (20-19)                     | In meno (19-20) |   |      |
| 13                                | 14          | 15                        | 16             | 17              | 18              | 19                | 20          | 21                                  | 22              | 23  | 24   |
| 124.301.000                       | 124.301.000 | -                         | 124.301.000    | -               | -               | 600.000.000       | 621.462.000 | 21.462.000                          | -               | 109.524.000   |      |
| 3.793.690                         | 3.793.690   | -                         | 3.793.690      | -               | -               | 33.500.000        | 24.095.510  | -                                   | 9.404.490       | 3.216.831   |      |
| -                                 | -           | -                         | -              | -               | -               | -                 | -           | -                                   | -               | -   |      |
| 27.412.742                        | 27.412.000  | -                         | 27.412.000     | -               | 742             | 159.000.000       | 162.663.000 | 3.663.000                           | -               | 22.441.681  |      |
| -                                 | -           | -                         | -              | -               | -               | 64.000.000        | 53.505.000  | -                                   | 10.495.000      | -   |      |
| 1.131.520                         | 1.131.520   | -                         | 1.131.520      | -               | -               | 7.000.000         | 6.081.920   | -                                   | 918.080         | 1.895.296   |      |
| -                                 | -           | -                         | -              | -               | -               | -                 | -           | -                                   | -               | -   |      |
| -                                 | -           | -                         | -              | -               | -               | 6.000.000         | 5.581.480   | -                                   | 418.520         | -   |      |
| 1.788.540                         | 1.788.000   | -                         | 1.788.000      | -               | 540             | 25.000.000        | 9.560.000   | -                                   | 15.440.000      | 5.315.286   |      |
| -                                 | -           | -                         | -              | -               | -               | 10.000.000        | 10.000.000  | -                                   | -               | -   |      |
| 158.427.492                       | 158.426.210 | -                         | 158.426.210    | -               | 1.282           | 904.500.000       | 892.948.910 | 25.125.000                          | 36.676.090      | 142.393.094   |      |
| 158.427.492                       | 158.426.210 | -                         | 158.426.210    | -               | 1.282           | 904.500.000       | 892.948.910 | 25.125.000                          | 36.676.090      | 142.393.094   |      |

| CAPITOLI |    | GESTIONE DI COMPETENZA                           |                      |                      |                         |                       |                      |                             |                         |                                     |                    |
|----------|----|--|----------------------|----------------------|-------------------------|-----------------------|----------------------|-----------------------------|-------------------------|-------------------------------------|--------------------|
| CODICE   | N. | DENOMINAZIONE                                    | PREVISIONI           |                      |                         |                       | SOMME IMPEGNATE      |                             |                         | Differenze rispetto alle previsioni |                    |
|          |    |  | Iniziali             | Variazioni           |                         | Definitive<br>(4+5-6) | Pagate               | Rimaste da pagare<br>(10-8) | Totale impegni<br>(8+9) | In più<br>(10-7)                    | In meno<br>(7-10)  |
|          |    |  |                      | In aumento<br>(7-4)  | In diminuzione<br>(4-7) |                       |                      |                             |                         |                                     |                    |
| 1        | 2  | 3  | 4                    | 5                    | 6                       | 7                     | 8                    | 9                           | 10                      | 11                                  | 12                 |
|          |    | <u>RIEPILOGO</u>                                 |                      |                      |                         |                       |                      |                             |                         |                                     |                    |
|          |    | TITOLO I - Spese correnti                        | 4.394.500.000        | 1.122.819.021        | 87.561.070              | 5.429.757.951         | 3.677.720.469        | 1.630.261.383               | 5.307.981.852           | -                                   | 121.776.099        |
|          |    | TITOLO II - Spese in conto capitale              | 268.900.000          | 682.100.000          | -                       | 951.000.000           | 111.153.586          | 834.229.037                 | 945.382.623             | -                                   | 5.617.377          |
|          |    | TITOLO III - Estinzione di mutui e anticipazioni | -                    | 114.761.597          | -                       | 114.761.597           | 114.761.597          | -                           | 114.761.597             | -                                   | -                  |
|          |    | TITOLO IV - Partite di giro                      | 903.500.000          | -                    | -                       | 903.500.000           | 734.522.700          | 142.393.094                 | 876.915.794             | 7.530.696                           | 34.114.902         |
|          |    | <b>TOTALE GENERALE DELLA SPESA</b>               | <b>5.566.900.000</b> | <b>1.919.680.618</b> | <b>87.561.070</b>       | <b>7.399.019.548</b>  | <b>4.638.158.352</b> | <b>2.606.883.514</b>        | <b>7.245.041.866</b>    | <b>7.530.696</b>                    | <b>161.508.378</b> |

| GESTIONE DEI RESIDUI PASSIVI      |               |                           |                |                 |                 | GESTIONE DI CASSA |               |                                     |                 | Totale dei residui passivi al termine dell'esercizio (9+15) | Note |
|-----------------------------------|---------------|---------------------------|----------------|-----------------|-----------------|-------------------|---------------|-------------------------------------|-----------------|---|------|
| Residui all'inizio dell'esercizio | Pagati        | Rimasti da pagare (16-14) | Totali (14+15) | Variazioni      |                 | Previsioni        | Pagamenti     | Differenze rispetto alle previsioni |                 |   |      |
|                                   |               |                           |                | In piu' (16-13) | In meno (13-16) |                   |               | In piu' (20-19)                     | In meno (19-20) |   |      |
| 13                                | 14            | 15                        | 16             | 17              | 18              | 19                | 20            | 21                                  | 22              | 23  | 24   |
| 2.501.911.239                     | 846.511.136   | 1.663.151.375             | 2.509.662.511  | 18.452.936      | 10.701.664      | 5.770.810.000     | 4.524.231.605 | -                                   | 1.246.578.395   | 3.293.412.758   |      |
| 534.178.772                       | 481.121.311   | 46.813.306                | 527.934.617    | 594.202         | 6.838.357       | 875.800.000       | 592.274.897   | -                                   | 283.525.103     | 881.042.343   |      |
| -                                 | -             | -                         | -              | -               | -               | 114.761.597       | 114.761.597   | -                                   | -               | -   |      |
| 158.427.492                       | 158.426.210   | -                         | 158.426.210    | -               | 1.282           | 904.500.000       | 892.948.910   | 25.125.000                          | 36.676.090      | 142.393.094   |      |
| 3.194.517.503                     | 1.486.058.657 | 1.709.964.681             | 3.196.023.338  | 19.047.138      | 17.541.303      | 7.665.871.597     | 6.124.217.009 | 25.125.000                          | 1.566.779.588   | 4.316.848.195   |      |



**RELAZIONE  
AL CONTO CONSUNTIVO**





RELAZIONE ILLUSTRATIVA AL CONTO CONSUNTIVO PER L'ESERCIZIO FINANZIARIO 1997

Il rendiconto finanziario, testè esposto, evidenzia le risultanze finanziarie della gestione che concludono con l'accertamento di un avanzo di amministrazione di Lire 25.300.005 =

Tale avanzo appare, in sintesi, dalla seguente situazione amministrativa, predisposta ai sensi dell'articolo 36 del D.P.R. n. 696/79.

## SITUAZIONE AMMINISTRATIVA

|  |                                  |                        |
|--|----------------------------------|------------------------|
| Consistenza della cassa all'inizio dell'esercizio              |                                  | L. 2.393.615.586.=     |
| Riscossioni  | { in c/competenza.....           | L. 6.262.311.425.=     |
|  | { in c/residui.....              | L. 474.442.138.=       |
| Pagamenti  | { in c/competenza.....           | L. 4.638.158.352.=     |
|  | { in c/residui.....              | L. 1.486.058.657.=     |
| Consistenza della cassa alla fine dell'esercizio               |                                  | L. 3.006.152.140.=     |
| Residui attivi   | { degli esercizi precedenti..... | L. 519.242.420.=       |
|  | { dell'esercizio.....            | L. 816.753.640.=       |
| Residui passivi  | { degli esercizi precedenti..... | L. 1.709.964.681.=     |
|  | { dell'esercizio.....            | L. 2.606.883.514.=     |
| <b>Avanzo di amministrazione alla fine dell'esercizio 1997</b> |                                  | <b>L. 25.300.005.=</b> |

|   |                |                       |
|---|----------------|-----------------------|
| In termini numerici, l'avanzo è risultato da:                   |                | + L. 7.079.065.065. = |
| - entrate di competenza accertate al termine dell'esercizio     |                | - L. 7.245.041.866. = |
| - spese di competenza accertate al termine dell'esercizio       |                |                       |
| - Variazione nei residui attivi                                 | - 1.322.412. = | - L. 165.976.801. =   |
| - Variazione nei residui passivi                                | + 1.505.835. = | - L. 1.322.412. =     |
|   |                | - L. 1.505.835. =     |
| - Avanzo di amministrazione al termine del precedente esercizio |                | - L. 168.805.048. =   |
|   |                | + L. 194.105.053. =   |
| - Avanzo di amministrazione al termine dell'esercizio           |                | + L. 25.300.005. =    |

Tale avanzo verrà utilizzato in questo esercizio per integrare capitoli di spesa del corrente esercizio (1998) che, in assenza di integrazioni di bilancio e con le maggiori spese relative al personale in servizio, sono iscritti per cifre completamente insufficienti.

Premesse queste considerazioni, circa le risultanze finali del rendiconto finanziario, si possono illustrare con alcune note, i movimenti più significativi intervenuti nel corso dell'anno.

#### CONTO DI COMPETENZA : ENTRATA

Le entrate di competenza al 31/12/97 ammontano, con esclusione delle partite di giro (L. 876.915.794.=) a complessive L. 6.202.149.271.=

Le variazioni delle entrate, rispetto alla previsione definitiva, ammontano a - 99.293.126.=. Trattasi di importi conseguenti ad accertamenti intervenuti in chiusura di esercizio.

Riguardano principalmente: il Cap. 10: Proventi per prove e collaudi, Cap. 12: Altri proventi per prestazioni di servizi e vendita di beni, Cap. 14: Interessi attivi su depositi e conti correnti, Cap. 15: Recuperi e rimborsi diversi. Le somme infine rimaste da riscuotere consistono in crediti di sicuro incasso.

\*\*\*\*\*

CONTO DI COMPETENZA - SPESA

La spesa complessiva, depurata delle partite di giro (L. 876.915.794.=) ammonta a L. 6.368.126.072.=

Tra le voci di maggior rilievo si evidenziano:

per le spese correnti:

- spese per gli organi dell'Ente per L. 105.926.741.= pari a circa il 1,66%
- spese di personale per L. 3.644.574.808.= pari a circa il 57,23%
- spese di materiale di consumo e servizi per L. 1.527.279.828.= pari a circa il 2,4%
- altre spese per L. 30.200.475.= pari a circa lo 0,47%

Per le spese in c/capitale

- spese per acquisizione di strumentazione, libri, mobili, manutenzione straordinaria impianti e attrezzature per L. 648.047.055.= pari a circa il 10,17%
- spese per aggiornamento polizza INA (Cap. 76) e spese per indennità di anzianità al personale cessato dal servizio (Cap. 77) per L. 297.335.568.= pari a circa il 4,67%, rimborsi di anticipazioni passive per L. 114.761.597.= pari a circa l'1,80%.

Le somme rimaste da pagare corrispondono a reali impegni di spesa, regolarmente e formalmente assunti.

\*\*\*\*\*

Ad ulteriore illustrazione delle spese di personale e dei dati ad esso relativi, si fa seguire, come previsto dall'art. 32 del D.P.R. 84/1978, l'apposita tabella. Il costo annuo complessivo comprende anche i costi delle borse di studio.

## SITUAZIONE DEL PERSONALE DIPENDENTE

| LIVELLI PROFESSIONALI  | D.P.R. 171                   |    | CONSISTENZA ORGANICA | UNITÀ DI SERVIZIO AL 31/12/87 | POSTI OCCUPATI | COSTO ANNUO COMPLESSIVO (+) |               |
|--|------------------------------|----|----------------------|-------------------------------|----------------|-----------------------------|---------------|
|  | NUOVI PROFILI                |    |                      |                               |                |                             |               |
| I  | Direttore Generale           | -  | 1                    | 1                             | 1 per 12 mesi  | 94.440.182                  |               |
| III  | Dirigente                    | 1  | 1                    | 1                             | 1 per 2 mesi   | 9.424.868                   |               |
| III  | Ricercatore                  | 13 | 13                   | 11                            | 11 per 12 mesi | 458.054.366                 |               |
| II   | I Ricercatore                | 13 | 13                   | 9                             | 9 per 12 mesi  | 639.002.428                 |               |
| I  | Dirigente di ricerca         | 7  | 7                    | 3                             | 3 per 12 mesi  | 316.198.242                 |               |
| IV   | Funzionario amministrativo   | 1  | 1                    | -                             | -              | -                           |               |
| V  | Funzionario amministrativo   | 1  | 1                    | -                             | -              | -                           |               |
| IV   | Collaboratore T.E.R.         | 1  | 1                    | 1                             | 1 per 12 mesi  | 43.437.889                  |               |
| V  | Collaboratore T.E.R.         | 2  | 2                    | 2                             | 2 per 12 mesi  | 76.637.781                  |               |
| VI   | Collaboratore T.E.R.         | 2  | 2                    | 2                             | 2 per 12 mesi  | 68.767.846                  |               |
| V  | Collaboratore amministrativo | 1  | 1                    | 1                             | 1 per 12 mesi  | 37.978.134                  |               |
| VI   | Collaboratore amministrativo | 1  | 1                    | -                             | -              | -                           |               |
| VII  | Collaboratore amministrativo | 2  | 2                    | 2                             | 2 per 12 mesi  | 61.098.657                  |               |
| VI   | Operatore tecnico            | 1  | 1                    | 1                             | 1 per 12 mesi  | 34.906.081                  |               |
| VII  | Operatore tecnico            | 3  | 3                    | 3                             | 3 per 12 mesi  | 95.399.565                  |               |
| VIII   | Operatore tecnico            | 4  | 4                    | 1                             | 1 per 12 mesi  | 28.234.492                  |               |
| VII  | Operatore amministrativo     | 2  | 2                    | 1                             | 1 per 12 mesi  | 31.296.276                  |               |
| VIII   | Operatore amministrativo     | 2  | 2                    | 2                             | 2 per 12 mesi  | 56.932.096                  |               |
| IX   | Operatore amministrativo     | 3  | 3                    | -                             | -              | -                           |               |
| VIII   | Auxiliario tecnico           | 1  | 1                    | 1                             | 1 per 12 mesi  | 29.059.992                  |               |
| IX   | Auxiliario tecnico           | 1  | 1                    | -                             | -              | -                           |               |
| X  | Auxiliario tecnico           | 1  | 1                    | -                             | -              | -                           |               |
| Borse di Studio  |                              |    |                      |                               |                | 48.000.000                  |               |
| Contributi a carico amministrazione  |                              |    |                      |                               |                | 834.259.930                 |               |
| INAIL  |                              |    |                      |                               |                | 44.047.719                  |               |
| Spese missioni dipendenti (all'interno e all'estero)                         |                              |    |                      |                               |                | 55.189.761                  |               |
| Spese per servizi sociali  |                              |    |                      |                               |                | 61.116.352                  |               |
| Utili su contratti   |                              |    |                      |                               |                | 12.779.000                  |               |
| Indennità e rimborso spese trasporto ad associati (all'interno e all'estero) |                              |    |                      |                               |                | 1.959.595                   |               |
| Indennità e rimborso spese trasporto a borsisti                              |                              |    |                      |                               |                | 83.700                      |               |
| Indennità di valorizzazione professionale art. 42 CCNL Ricerca               |                              |    |                      |                               |                | 2.400.000                   |               |
| Compensi per lavoro straordinario e per il miglioramento dell'efficienza     |                              |    |                      |                               |                | 176.750.151                 |               |
| Spese per la formazione del personale  |                              |    |                      |                               |                | 2.388.600                   |               |
| Arretrati CCNL Ricerca   |                              |    |                      |                               |                | 324.731.105                 |               |
|  |                              |    |                      |                               | 63             | 41+1 (D.G.)                 | 3.644.574.808 |

ACCANTONAMENTI PER INDENNITÀ DI ANZIANITÀ: Polizza INA n. 53068

(1) vedi colonna 10 del rendiconto finanziario della spesa - ( art. II

Il prospetto che segue evidenzia la situazione dei residui attivi e passivi relativi agli esercizi anteriori a quello in esame, redatta in conformità dei disposti di cui all'art. 39 del D.P.R. 696/79.



PROSPETTO RESIDUI ATTIVI ESERCIZI PRECEDENTI

| Capitolo   | Esercizi | Consistenza all'1/1/97 | Riscossioni | Variazioni | Consistenza al 31/12/1997 |
|--|----------|------------------------|-------------|------------|---------------------------|
| <u>Cap. 7</u>  |          |                        |             |            |                           |
| Contratto CEE CHR-X-CT93-0107-VII                          | 93       | 5.781.581              | -           | -          | 5.781.581                 |
| Prolungamento contratto CEE BRE2-CT92-0239 (Odile, 4 mesi) | 93       | 48.748.738             | 52.230.720  | +3.481.982 | -                         |
| Contratto CEE CII-CT93-0331 (quota INO)                    | 94       | 39.775.227             | 34.961.185  | -          | 4.814.042                 |
| Contratto CEE CII-CT93-0331 (quota partners)               | 94       | 129.075.864            | 95.978.348  | -          | 33.097.516                |
| Contratto CEE ERB-FMRX-CT96-0010 (DG12-MIHT)               | 96       | 399.000.000            | 159.320.086 | -          | 239.679.914               |
| Contratto CEE PSS 1003                                     | 96       | 38.000.000             | 38.372.683  | +372.683   | -                         |
| <u>Cap. 8</u>  |          |                        |             |            |                           |
| Contratto CNR n. 96.01209.PF36                             | 96       | 30.000.000             | 30.000.000  | -          | -                         |
| <u>Cap. 10</u>   |          |                        |             |            |                           |
| ENEA TIB f. 15/86  | 84       | 7.500.000              | -           | -          | 7.500.000                 |
| Collaudi Ditta DP f. 1/86                                  | 86       | 1.480.000              | -           | -          | 1.480.000                 |
| Alessandrini Augusto f. 1/92                               | 91       | 583.333                | -           | -          | 583.333                   |
| Alenia f. 5/95   | 95       | 1.232.000              | -           | -          | 1.232.000                 |
| Cermet f. 1/96   | 96       | 616.500                | 616.500     | -          | -                         |
| Thomson Microelectronics f. 7/96                           | 96       | 822.000                | 822.000     | -          | -                         |
| Metek di Paolo Tralloni f. 8/96                            | 96       | 411.000                | 411.000     | -          | -                         |
| Alenia ord. n. P965466R                                    | 96       | 1.233.000              | -           | -1.000     | 1.232.000                 |
|  |          | 704.259.243            | 412.712.522 | +3.853.665 | 295.400.386               |

| Capitolo                                      | Esercizi | Consistenza all'1/1/97 | Riscossioni | Variazioni | Consistenza al 31/12/1997 |
|---|----------|------------------------|-------------|------------|---------------------------|
| <u>Cap. 11</u>                                |          |                        |             |            |                           |
| Cerit f. 5/89                                 | 89       | 15.000.000             | -           | -          | 15.000.000                |
| Sirio Panel f. 12/92                          | 90       | 35.000.000             | 8.403.361   | -          | 26.596.639                |
| CEO f. 6/92                                   | 91       | 7.500.000              | -           | -          | 7.500.000                 |
| <u>Cap. 12</u>                                |          |                        |             |            |                           |
| Aereonautica Militare f. 1/84                 | 82       | 385.000                | -           | -          | 385.000                   |
| Shisa cifra rimasta da riscuotere             | 96       | 40.000.000             | -           | -          | 40.000.000                |
| INCAS cifra rimasta da riscuotere             | 96       | 21.000.000             | -           | -          | 21.000.000                |
| INCAS f. 9/96                                 | 96       | 9.000.000              | 9.000.000   | -          | -                         |
| <u>Cap. 14</u>                                |          |                        |             |            |                           |
| Interessi postali                             | 88       | 416                    | -           | -          | 416                       |
| Interessi postali                             | 89       | 1.603                  | -           | -          | 1.603                     |
| Interessi B.I.                                | 96       | 113.347                | 113.347     | -          | -                         |
| <u>Cap. 15</u>                                |          |                        |             |            |                           |
| Univ. Studi Firenze - spese risc. anni '77-86 | 86       | 25.372.160             | -           | -          | 25.372.160                |
| Univ. Studi Firenze - spese risc. anno '87    | 87       | 3.416.320              | -           | -          | 3.416.320                 |
| Rimborso SIP anni '86-87-88                   | 88       | 1.018.791              | -           | -1.018.791 | -                         |
| Univ. Studi Firenze - spese risc. anno '88    | 88       | 4.301.485              | -           | -          | 4.301.485                 |
| IBM CN 699012                                 | 89       | 15.470                 | -           | -15.470    | -                         |
|   |          | 866.383.835            | 430.229.230 | +2.819.404 | 438.974.009               |

| Capitolo  | Esercizi | Consistenza all'1/1/97 | Riscossioni | Variazioni | Consistenza al 31/12/1997 |
|---|----------|------------------------|-------------|------------|---------------------------|
| <u>Segue Cap. 15</u>                                      |          |                        |             |            |                           |
| Univ. Studi Firenze - spese risc. anni '89-90             | 90       | 10.164.810             | -           | -          | 10.164.810                |
| Conguaglio SSNN anno '91                                  | 92       | 4.638.000              | -           | -          | 4.638.000                 |
| Univ. Studi Firenze - spese risc. anno '92                | 92       | 6.070.012              | -           | -          | 6.070.012                 |
| CEO Prot. 703/93 per rimb. SIP '93                        | 93       | 285.000                | -           | -          | 285.000                   |
| Univ. Studi Firenze - spese risc. anno '93                | 93       | 5.722.075              | -           | -          | 5.722.075                 |
| Univ. Studi Firenze - spese risc. anno '94                | 94       | 4.023.747              | -           | -          | 4.023.747                 |
| Univ. Studi Firenze - spese risc. anno '95                | 95       | 5.108.160              | -           | -          | 5.108.160                 |
| Telecom NC n. 6108039602169                               | 96       | 282.268                | -           | -          | 282.268                   |
| Telecom NC n. 6108039602170                               | 96       | 282.268                | -           | -          | 282.268                   |
| Telecom NC n. 6108039602165                               | 96       | 282.268                | -           | -          | 282.268                   |
| Telecom NC n. 6108039602166                               | 96       | 282.268                | -           | -          | 282.268                   |
| Telecom NC n. 6108039602167                               | 96       | 282.268                | -           | -          | 282.268                   |
| Telecom NC n. 6108039602168                               | 96       | 282.268                | -           | -          | 282.268                   |
| Rimborso Fiorentina Gas                                   | 96       | 16.400.000             | 11.480.000  | -          | 4.920.000                 |
| Richardson Elettronica NC 3334                            | 96       | 2.380.000              | 2.380.000   | -          | -                         |
| Futura NC 364   | 96       | 755.769                | 755.769     | -          | -                         |
| Eurosoft NC 12/A  | 96       | 10.368.976             | 10.368.976  | -          | -                         |
| Univ. Studi Firenze - spese risc. anno '96                | 96       | 3.842.486              | -           | -          | 3.842.486                 |
| Rimborso fotocopie '96                                    | 96       | 361.800                | 361.800     | -          | -                         |
| Rimborso quota parte Univ. Firenze su spese riscaldamento | 96       | 22.000.000             | -           | -          | 22.000.000                |
| DHL nota credito (ord. 495/96)                            | 96       | -                      | 26.950      | +26.950    | -                         |
| Nuova Italia Bibliografica x NIB NC 135                   | 96       | -                      | 110.700     | +110.700   | -                         |
| Distrelect N.C. 802197                                    | 96       | -                      | 420.546     | +420.546   | -                         |
| NIB NA 1612 (su f. 021472)                                | 96       | -                      | 196.487     | +196.487   | -                         |
| Lips Vago NC 17055119                                     | 96       | -                      | -           | +203.490   | 203.490                   |
|   |          | 960.198.278            | 456.330.458 | +3.777.577 | 507.645.397               |

| Capitolo   | Esercizi                   | Consistenza all'1/1/97                          | Riscossioni                                | Variazioni            | Consistenza al 31/12/1997  |
|--|----------------------------|---|--|-----------------------|----------------------------|
| <u>Cap. 21</u><br>Riscatto posizioni assicurative per cessazione dal servizio dei Sigg. Lastrucci e Pezzati  | 96                         | 9.000.000                                       | 3.901.230                                  | -5.098.770            | -                          |
| <u>Cap. 27</u><br>Contratto CNR n. 96.01209.PF36   | 96                         | 10.000.000                                      | 10.000.000                                 | -                     | -                          |
| <u>Cap. 32</u><br>Cartella esattoriale Cod. 1004-86<br>Arrotondamento ritenuta d'acconto   | 92<br>96                   | 111.750<br>146                                  | -<br>-                                     | -<br>-146             | 111.750<br>-               |
| <u>Cap. 33</u><br>Arrotondamento ENPDEDP   | 96                         | 992   | -  | -992                  | -                          |
| <u>Cap. 36</u><br>Arrotondamento CPDEL   | 96                         | 81  | -  | -81                   | -                          |
| <u>Cap. 37</u><br>Diff. pagamento mensa borsisti novembre per aumento Mensa luglio Lastrucci<br>Mensa Trivi ottobre (27.234) e novembre (21.632)<br>Mensa dipendenti dic. '96<br>Mensa Arecchi e borsisti dic. '96 | 96<br>96<br>96<br>96<br>96 | 4.340<br>25.632<br>48.866<br>364.416<br>134.784 | 4.340<br>-<br>48.866<br>364.416<br>134.784 | -<br>-<br>-<br>-<br>- | -<br>25.632<br>-<br>-<br>- |
|  |                            | 979.889.285                                     | 470.784.094                                | -1.322.412            | 507.782.779                |

| Capitolo                  | Esercizi | Consistenza all'1/1/97 | Riscossioni | Variazioni | Consistenza al 31/12/1997 |
|---------------------------|----------|------------------------|-------------|------------|---------------------------|
| <u>Cap. 40</u>            |          |                        |             |            |                           |
| IVA su fatt. 1/86 e 15/86 | 87       | 1.786.200              | -           | -          | 1.786.200                 |
| IVA su fatt. 5/89         | 89       | 2.850.000              | -           | -          | 2.850.000                 |
| IVA su fatt. 6/91 e 7/91  | 92       | 111.000                | -           | -          | 111.000                   |
| IVA su fatt. 6/92         | 92       | 1.425.000              | -           | -          | 1.425.000                 |
| IVA su fatt. 12/92        | 92       | 6.650.000              | 1.596.639   | -          | 5.053.361                 |
| IVA su fatt. 5/95         | 95       | 234.080                | -           | -          | 234.080                   |
| IVA su fatt. 1/96         | 96       | 117.135                | 117.135     | -          | -                         |
| IVA su fatt. 7/96         | 96       | 156.180                | 156.180     | -          | -                         |
| IVA su fatt. 8/96         | 96       | 78.090                 | 78.090      | -          | -                         |
| IVA su fatt. 9/96         | 96       | 1.710.000              | 1.710.000   | -          | -                         |
|                           |          | 995.006.970            | 474.442.138 | -1.322.412 | 519.242.420               |

PROSPETTO RESIDUI PASSIVI ESERCIZI PRECEDENTI

| Capitolo  | Esercizi | Consistenza all'1/1/97 | Pagamenti   | Variazioni | Consistenza al 31/12/1997 |
|---|----------|------------------------|-------------|------------|---------------------------|
| <u>Cap. 4</u>   |          |                        |             |            |                           |
| Liquidazione missione Prof. Dejak                     | 96       | 500.000                | 169.743     | -330.257   | -                         |
| <u>Cap. 7</u>   |          |                        |             |            |                           |
| Indennità Poggi e arretrati                           | 96       | 2.400.000              | 2.400.000   | -          | -                         |
| <u>Cap. 9</u>   |          |                        |             |            |                           |
| IIa tranche produttività 1996                         | 96       | 95.809.433             | 102.125.421 | +6.315.988 | -                         |
| Straordinari dicembre                                 | 96       | 1.286.677              | 1.286.677   | -          | -                         |
| Utili Moris   | 96       | 1.294.840              | 1.294.840   | -          | -                         |
| Utili Fusi  | 96       | 205.440                | 205.440     | -          | -                         |
| <u>Cap. 10</u>  |          |                        |             |            |                           |
| Borse di studio                                       | 95       | 10.000.000             | 10.000.000  | -          | -                         |
| Borse di studio                                       | 96       | 14.000.000             | 14.000.000  | -          | -                         |
| <u>Cap. 15</u>  |          |                        |             |            |                           |
| Contr. Ass. San. + Contr. Solid. Dic. e XIIIa         | 96       | 25.186.000             | 25.186.000  | -          | -                         |
| Contr. ENPDEP dic. e XIIIa                            | 96       | 357.130                | 357.130     | -          | -                         |
| Contr. Ass. San. + Contr. Solid. IIa tranche product. | 96       | 9.198.000              | 9.956.000   | +758.000   | -                         |
| Contr. ENPDEP su IIa tranche product.                 | 96       | 89.105                 | 96.450      | +7.345     | -                         |
|   |          | 160.326.625            | 167.077.701 | +6.751.076 | -                         |

| Capitolo                                   | Esercizi | Consistenza all'1/1/97 | Pagamenti   | Variazioni | Consistenza al 31/12/1997 |
|--|----------|------------------------|-------------|------------|---------------------------|
| <u>Cap. 16</u>                             |          |                        |             |            |                           |
| Contr. GESCAL su dic. e XIIIa              | 96       | 1.344.000              | 1.344.000   | -          | -                         |
| Contr. GESCAL su IIa tranche prod.         | 96       | 336.000                | 362.000     | +26.000    | -                         |
| <u>Cap. 17</u>                             |          |                        |             |            |                           |
| Contr. INPS su dic. e XIIIa                | 96       | 69.526.000             | 69.526.000  | -          | -                         |
| Contr. INPS su IIa tranche prod.           | 96       | 18.335.000             | 19.910.000  | 1.575.000  | -                         |
| <u>Cap. 18</u>                             |          |                        |             |            |                           |
| 1996 - Contr. CPDEL su IIa tranche prod.   | 96       | 4.477.000              | 4.605.000   | +128.000   | -                         |
| <u>Cap. 19</u>                             |          |                        |             |            |                           |
| Eudania f. I/1280                          | 96       | 4.101.760              | 4.101.760   | -          | -                         |
| Eudania f. I/1168                          | 96       | 4.567.680              | 4.567.680   | -          | -                         |
| Eudania f. 2249                            | 96       | 489.685                | 489.685     | -          | -                         |
| <u>Cap. 20</u>                             |          |                        |             |            |                           |
| Utili su contr. Iorio                      | 94       | 926.912                | 926.912     | -          | -                         |
| Utili su contr. Rositani                   | 94       | 47.600                 | 47.600      | -          | -                         |
| <u>Cap. 25 (ex Cap. 24)</u>                |          |                        |             |            |                           |
| La Nuova Italia Bibliografica f. 47.447/96 | 95       | 49.109                 | 49.109      | -          | -                         |
| La Nuova Italia Bibliografica ord. 114     | 96       | 72.154                 | 50.873      | -21.281    | -                         |
| La Nuova Italia Bibliografica f. 47.448/B  | 96       | 205.051                | 205.051     | -          | -                         |
|  |          | 264.804.576            | 273.263.371 | +8.458.795 | -                         |

| Capitolo   | Esercizi | Consistenza all'1/1/97 | Pagamenti   | Variazioni | Consistenza al 31/12/1997 |
|--|----------|------------------------|-------------|------------|---------------------------|
| <u>Cap. 26 (ex Cap. 25)</u>                        |          |                        |             |            |                           |
| Soc. Italiana di Fisica ord. 187                   | 96       | 63.000                 | 60.112      | -2.888     | -                         |
| Physical Review ord. 293 (US\$ 411)                | 96       | 22.248                 | 25.050      | +2.802     | -                         |
| Int. Journal of Bifurcation ord. 331 (US\$ 244,13) | 96       | 450.000                | 487.314     | +37.314    | -                         |
| SPIE ord. 335 (US\$ 1.046,03)                      | 96       | 59.834                 | -           | -          | 59.834                    |
| Elsevier ord. 498 (Guilders 762)                   | 96       | 700.000                | -           | -700.000   | -                         |
| Physical Review ord. 539 (US\$ 338)                | 96       | 542.643                | 656.849     | +114.206   | -                         |
| SPIE ord. 246                                      | 96       | 25.000                 | -           | -          | 25.000                    |
| <u>Cap. 27 (ex Cap. 26)</u>                        |          |                        |             |            |                           |
| Images ord. 478                                    | 95       | 5.593.000              | 5.593.000   | -          | -                         |
| Eurosoft f. 016                                    | 95       | 571.200                | 571.200     | -          | -                         |
| R & D ord. 353                                     | 96       | 452.200                | 452.200     | -          | -                         |
| Esseterre ord. 360                                 | 96       | 386.750                | 386.750     | -          | -                         |
| Essedi ord. 382                                    | 96       | 821.100                | -           | -821.100   | -                         |
| MC Metrocontrol ord. 396                           | 96       | 935.340                | 935.340     | -          | -                         |
| Silicon Park ord. 401                              | 96       | 104.720                | -           | -104.720   | -                         |
| Elettronica Centostelle ord. 405                   | 96       | 1.140.020              | 1.140.020   | -          | -                         |
| Elettronica Centostelle ord. 406                   | 96       | 166.600                | -           | -166.600   | -                         |
| Photo Analytical ord. 411                          | 96       | 1.190.000              | -           | -1.190.000 | -                         |
| Unifibre ord. 418                                  | 96       | 2.070.600              | 2.070.600   | -          | -                         |
| Florence Abrasives ord. 424                        | 96       | 940.361                | 940.362     | +1         | -                         |
| Rank Xerox Nol. ord. 425                           | 96       | 3.459.330              | 3.459.330   | -          | -                         |
| Gamma ord. 427                                     | 96       | 1.813.560              | 1.813.560   | -          | -                         |
| Elettr. Barbagli ord. 438                          | 96       | 473.620                | 473.620     | -          | -                         |
| Delta Ufficio ord. 441                             | 96       | 466.599                | 466.599     | -          | -                         |
| Unifibre ord. 444                                  | 96       | 350.336                | 350.336     | -          | -                         |
| Schott Italglass ord. 445                          | 96       | 1.829.982              | 2.024.071   | +194.089   | -                         |
|  |          | 289.432.619            | 295.169.684 | +5.821.899 | 84.834                    |



| Capitolo                                | Esercizi | Consistenza all'1/1/97 | Pagamenti   | Variazioni | Consistenza al 31/12/1997 |
|---|----------|------------------------|-------------|------------|---------------------------|
| <u>Segue Cap. 27 (ex Cap. 26)</u>       |          |                        |             |            |                           |
| Newport Micro Controlo ord. 450         | 96       | 495.040                | 495.040     | -          | -                         |
| Gricesse ord. 451                       | 96       | 428.876                | 428.876     | -          | -                         |
| Misco ord. 452                          | 96       | 179.452                | 206.480     | +27.028    | -                         |
| Dedo Sistemi ord. 453                   | 96       | 1.630.000              | 1.589.200   | -40.800    | -                         |
| Silo ord. 454                           | 96       | 1.892.100              | -           | -          | 1.892.100                 |
| Centro HL ord. 455                      | 96       | 195.540                | 228.956     | +33.416    | -                         |
| Silo ord. 457                           | 96       | 297.500                | 297.381     | -119       | -                         |
| Cherici Computer ord. 465               | 96       | 583.100                | 547.400     | -35.700    | -                         |
| Nuova Ottica OMI ord. 476               | 96       | 890.120                | 890.120     | -          | -                         |
| Helma ord. 478                          | 96       | 511.402                | 511.403     | +1         | -                         |
| Paoletti ord. 480                       | 96       | 410.074                | 410.074     | -          | -                         |
| Micro G Solutions ord. 481 (US\$ 1.075) | 96       | 1.950.000              | 2.268.259   | +318.259   | -                         |
| Generalcontrol ord. 484                 | 96       | 327.250                | 327.250     | -          | -                         |
| Silo ord. 485                           | 96       | 1.190.000              | 1.190.000   | -          | -                         |
| Advance Italia ord. 487                 | 96       | 228.480                | 235.298     | +6.818     | -                         |
| Piezomechanik ord. 489 (DM 880)         | 96       | 1.045.440              | 1.078.278   | +32.838    | -                         |
| PC Point ord. 491                       | 96       | 746.725                | 746.725     | -          | -                         |
| Edmund Scientific ord. 495 (US\$ 2.132) | 96       | 3.875.000              | 4.275.081   | +400.081   | -                         |
| Magini ord. 497                         | 96       | 535.500                | 535.500     | -          | -                         |
| Herous ord. 502                         | 96       | 3.339.140              | 3.339.140   | -          | -                         |
| Magini ord. 503                         | 96       | 398.650                | 398.650     | -          | -                         |
| Elettronica Centostelle ord. 504        | 96       | 1.757.400              | 1.757.400   | -          | -                         |
| New Focus ord. 505 (US\$ 640)           | 96       | 924.200                | 917.560     | -6.640     | -                         |
| Consystem ord. 509                      | 96       | 523.600                | 566.756     | +43.156    | -                         |
| La Nuova Italia Bibliografica ord. 511  | 96       | 551.000                | -           | -551.000   | -                         |
| Delta Ufficio ord. 512                  | 96       | 466.599                | 466.599     | -          | -                         |
| Silvestar ord. 514                      | 96       | 3.265.360              | 3.312.960   | +47.600    | -                         |
| Digimaint ord. 515                      | 96       | 261.800                | 261.800     | -          | -                         |
| Advance Italia ord. 517                 | 96       | 1.977.780              | 1.977.780   | -          | -                         |
|   |          | 320.309.747            | 324.429.650 | +6.096.837 | 1.976.934                 |

| Capitolo                             | Esercizi | Consistenza all'1/1/97 | Pagamenti   | Variazioni | Consistenza al 31/12/1997 |
|--------------------------------------|----------|------------------------|-------------|------------|---------------------------|
| <u>Segue Cap. 27 (ex Cap. 26)</u>    |          |                        |             |            |                           |
| Cesvit ord. 518                      | 96       | 297.500                | 297.500     | -          | -                         |
| Gospel Ottoel. ord. 528 (US\$ 3.244) | 96       | 6.714.000              | 5.569.417   | -1.144.583 | -                         |
| Raycad ord. 529 (US\$ 700)           | 96       | 1.350.000              | 1.346.193   | -3.807     | -                         |
| Images ord. 530                      | 96       | 2.380.000              | 2.380.000   | -          | -                         |
| Cover Studio ord. 531                | 96       | 559.300                | 559.300     | -          | -                         |
| Gioco Mercato ord. 532               | 96       | 368.650                | -           | -368.650   | -                         |
| Stellar Gift ord. 534 (US\$ 299)     | 96       | 568.000                | 518.653     | -          | 49.347                    |
| International Computer ord. 535      | 96       | 461.720                | 461.720     | -          | -                         |
| Newport Micro Controlo ord. 536      | 96       | 530.740                | 530.740     | -          | -                         |
| Ottica Fontani ord. 538              | 96       | 1.036.000              | 1.036.001   | +1         | -                         |
| Gold Elettronica ord. 542            | 96       | 5.950.000              | 5.950.000   | -          | -                         |
| S.H.R. Firenze ord. 545              | 96       | 1.130.500              | -           | -1.130.500 | -                         |
| Eurosoft ord. 548                    | 96       | 1.779.050              | 1.779.050   | -          | -                         |
| Rivoira f. 55810                     | 96       | 360.213                | 360.213     | -          | -                         |
| R & D f. 1122                        | 96       | 452.200                | 452.200     | -          | -                         |
| Lot Oriel f. 401                     | 96       | 1.293.530              | 1.293.530   | -          | -                         |
| Silicon Park f. 230                  | 96       | 505.750                | 505.750     | -          | -                         |
| Silicon Park f. 229                  | 96       | 321.300                | 321.300     | -          | -                         |
| Delta Ufficio f. 7610                | 96       | 30.583                 | 30.583      | -          | -                         |
| Taddei f. 162                        | 96       | 214.200                | 214.200     | -          | -                         |
| Misco f. 996260                      | 96       | 1.373.022              | 1.373.022   | -          | -                         |
| Laser Optronic f. 2224               | 96       | 292.927                | 292.927     | -          | -                         |
| Laser Optronic f. 2225               | 96       | 624.396                | 624.396     | -          | -                         |
| Centro HL f. 20833                   | 96       | 1.139.830              | 1.139.830   | -          | -                         |
| Misco f. 999521                      | 96       | 873.698                | 873.698     | -          | -                         |
| Laser Optronic f. 2303               | 96       | 235.791                | 235.791     | -          | -                         |
| SAT f. 3866                          | 96       | 249.900                | 249.900     | -          | -                         |
| DB f. 1285/fb5                       | 96       | 1.021.734              | 1.021.734   | -          | -                         |
|                                      |          | 352.424.281            | 353.847.298 | +3.449.298 | 2.026.281                 |

| Capitolo                              | Esercizi | Consistenza all'1/1/97 | Pagamenti   | Variazioni | Consistenza al 31/12/1997 |
|---------------------------------------|----------|------------------------|-------------|------------|---------------------------|
| <u>Segue Cap. 27 (ex cap. 26)</u>     |          |                        |             |            |                           |
| Silo f. 341                           | 96       | 1.487.500              | 1.487.500   | -          | -                         |
| Ivel Foto f. 96/96                    | 96       | 1.930.000              | 1.930.000   | -          | -                         |
| Schott Italglass f. 002100            | 96       | 184.450                | 184.450     | -          | -                         |
| Centro HL f. 21794                    | 96       | 497.515                | 497.515     | -          | -                         |
| Compagnia Italiana Computer f. 1455/3 | 96       | 2.975.400              | 2.975.400   | -          | -                         |
| Mips f. 101099                        | 96       | 130.900                | 130.900     | -          | -                         |
| Mips f. 101101                        | 96       | 1.594.600              | 1.594.600   | -          | -                         |
| Europa Euromicron f. V00727           | 96       | 488.852                | 488.852     | -          | -                         |
| Duered f. 2529                        | 96       | 622.370                | 622.370     | -          | -                         |
| Rivoira f. 62095                      | 96       | 360.213                | 360.213     | -          | -                         |
| Italta f. 1113                        | 96       | 515.270                | 515.270     | -          | -                         |
| Lot Oriel f. 000443                   | 96       | 833.000                | 833.000     | -          | -                         |
| Magini f. 60                          | 96       | 535.500                | 535.500     | -          | -                         |
| Mips f. 101116                        | 96       | 3.147.550              | 3.147.550   | -          | -                         |
| Centro HL f. 21247                    | 96       | 983.892                | 983.892     | -          | -                         |
| Futura f. 358                         | 96       | 755.769                | 755.769     | -          | -                         |
| Rivoira f. 68707                      | 96       | 360.213                | 360.213     | -          | -                         |
| Schott Italglass f. n. 00241          | 96       | 4.975.152              | 4.975.152   | -          | -                         |
| Futura f. 365                         | 96       | 345.100                | 345.100     | -          | -                         |
| <u>Cap. 28 (ex Cap. 27)</u>           |          |                        |             |            |                           |
| Delta Ufficio f. 8627                 | 96       | 508.630                | 508.630     | -          | -                         |
| Andreini f. 2983                      | 96       | 860.739                | 860.739     | -          | -                         |
| Biemmesse f. 894                      | 96       | 376.278                | 376.278     | -          | -                         |
| Unicef f. 14823                       | 96       | 107.000                | 107.000     | -          | -                         |
|                                       |          | 377.000.174            | 378.423.191 | +3.449.298 | 2.026.281                 |

## XIV LEGISLATURA - DISEGNI DI LEGGE E RELAZIONI - DOCUMENTI

| Capitolo  | Esercizi | Consistenza all'1/1/97 | Pagamenti   | Variazioni | Consistenza al 31/12/1997 |
|---|----------|------------------------|-------------|------------|---------------------------|
| <u>Cap. 31 (ex cap. 30)</u>                         |          |                        |             |            |                           |
| Europa Euronicor ord. 433                           | 96       | 706.860                | -           | -          | 706.860                   |
| <u>Cap. 32 (ex cap. 31)</u>                         |          |                        |             |            |                           |
| Di Mambro ord. 559                                  | 95       | 4.421.921              | 4.165.000   | -          | 256.921                   |
| Acc. impianto elettrico, cifra rimasta da impegnare | 95       | 81.431.700             | 11.026.200  | -          | 70.405.500                |
| SBM ord. 493  | 95       | 92.605.800             | 92.605.800  | -          | -                         |
| Acc. Officina Meccanica                             | 95       | 80.000.000             | -           | -          | 80.000.000                |
| Chermeri ord. 362                                   | 95       | 10.347.050             | -           | -          | 10.347.050                |
| Barucci ord. 549                                    | 95       | 1.844.500              | 1.844.500   | -          | -                         |
| Amico Bagno f. 3135                                 | 95       | 7.012.752              | 7.012.752   | -          | -                         |
| Amico Bagno f. 3341                                 | 95       | 643.248                | 643.248     | -          | -                         |
| Amico Bagno f. 3534                                 | 95       | 296.055                | 296.055     | -          | -                         |
| Amico Bagno f. 3743                                 | 95       | 2.812.947              | 2.812.947   | -          | -                         |
| Amico Bagno f. 3744                                 | 95       | 77.231                 | 77.231      | -          | -                         |
| Amico Bagno f. 3937                                 | 95       | 49.332                 | 49.332      | -          | -                         |
| Rivoira f. 55809                                    | 95       | 481.593                | 481.593     | -          | -                         |
| Rivoira f. 62094                                    | 95       | 371.994                | 371.994     | -          | -                         |
| Magini f. 283                                       | 95       | 9.894.850              | 9.894.850   | -          | -                         |
| Clima e Ambiente f. 183                             | 95       | 553.350                | 553.350     | -          | -                         |
| Mannucci ord. 318                                   | 95       | 1.200.000              | 1.200.000   | -          | -                         |
| Silva ord. 387                                      | 96       | 40.579.000             | 36.921.000  | +62.000    | 3.720.000                 |
| Innocenti Bruciatori ord. 276                       | 96       | 1.865.920              | 1.865.920   | -          | -                         |
| Silva f. 1673                                       | 96       | 3.689.000              | 3.689.000   | -          | -                         |
| M. Antes f. 1087                                    | 96       | 107.100                | 107.100     | -          | -                         |
| M. Antes f. 1180                                    | 96       | 107.100                | 107.100     | -          | -                         |
|   |          | 718.099.477            | 554.148.163 | +3.511.298 | 167.462.612               |

| Capitolo                         | Esercizi | Consistenza all'1/1/97 | Pagamenti   | Variazioni | Consistenza al 31/12/1997 |
|----------------------------------|----------|------------------------|-------------|------------|---------------------------|
| <u>Cap. 33 (ex Cap. 32)</u>      |          |                        |             |            |                           |
| S.T.A. Branca Idealair ord. 346  | 96       | 1.991.917              | 2.190.761   | +198.844   | -                         |
| Loto ord. 391                    | 96       | 238.000                | 238.000     | -          | -                         |
| A.M. Instruments ord. 458        | 96       | 856.800                | 856.800     | -          | -                         |
| Delta Ufficio ord. 523           | 96       | 1.699.320              | 1.699.320   | -          | -                         |
| H.P. f. 6412091-4                | 96       | 4.002.506              | 4.002.506   | -          | -                         |
| <u>Cap. 34 (ex cap. 33)</u>      |          |                        |             |            |                           |
| SIP ord. 316                     | 94       | 3.918.670              | -           | -3.918.670 | -                         |
| <u>Cap. 35 (ex cap. 34)</u>      |          |                        |             |            |                           |
| CEO per studi e rilevazioni      | 96       | 50.000.000             | -           | -          | 50.000.000                |
| <u>Cap. 37 (ex Cap. 36)</u>      |          |                        |             |            |                           |
| 1996 - Spese per concorsi        | 96       | 10.000.000             | 9.206.985   | -793.015   | -                         |
| <u>Cap. 42 (ex Cap. 41)</u>      |          |                        |             |            |                           |
| Cifra rimasta su contratto Sbisà | 96       | 3.800.000              | -           | +100.000   | 3.900.000                 |
| Pieri Not. I                     | 96       | 10.000.000             | 10.000.000  | -          | -                         |
| Regini Not. del 2/12             | 96       | 1.200.000              | 1.200.000   | -          | -                         |
| Cifra rimasta su contr. INCAS    | 96       | 1.000.000              | 3.446.400   | +2.446.400 | -                         |
|                                  |          | 806.806.690            | 586.988.935 | +1.544.857 | 221.362.612               |

## XIV LEGISLATURA - DISEGNI DI LEGGE E RELAZIONI - DOCUMENTI

| Capitolo   | Esercizi | Consistenza all'1/1/97 | Pagamenti   | Variazioni | Consistenza al 31/12/1997 |
|--|----------|------------------------|-------------|------------|---------------------------|
| <u>Cap. 43 (ex cap. 42)</u>                                |          |                        |             |            |                           |
| Cifra rimasta da impegnare su contr. CNR 96.00267.(T02)    | 96       | 22.371.400             | 11.515.015  | +2.608.350 | 13.464.735                |
| Paoletti ord. 317  | 96       | 167.790                | -           | -167.790   | -                         |
| Mips ord. 448  | 96       | 351.050                | 351.050     | -          | -                         |
| Richardson f. 3359   | 96       | 2.618.000              | 2.618.000   | -          | -                         |
| Richardson f. 3334   | 96       | 2.380.000              | 2.380.000   | -          | -                         |
| Unifibre f. 883  | 96       | 785.400                | 785.400     | -          | -                         |
| Mips f. 101095   | 96       | 392.700                | 392.700     | -          | -                         |
| <u>Cap. 44 (ex cap. 43)</u>                                |          |                        |             |            |                           |
| Contratto CNR n. 96.01209.PF36                             | 96       | 30.000.000             | 11.420.750  | -          | 18.579.250                |
| <u>Cap. 46 (ex cap. 45)</u>                                |          |                        |             |            |                           |
| Cifra rimasta da pagare Dr. Santamato (seminario+missione) | 96       | 541.180                | 541.180     | -          | -                         |
| Cifra rimasta da pagare Dr. Torcini (seminario)            | 96       | 160.000                | 160.000     | -          | -                         |
| Cifra rimasta da pagare per Dr. Vuenner e Bullough         | 96       | 937.825                | 937.825     | -          | -                         |
| <u>Cap. 47 (ex Cap. 46)</u>                                |          |                        |             |            |                           |
| Facchini Toscani ord. 365                                  | 96       | 3.555.377              | 2.962.814   | -592.563   | -                         |
| C.V.G. f. 7487/F   | 96       | 10.272.080             | 10.272.080  | -          | -                         |
| Ore dic. CVG   | 96       | 10.114.048             | 10.114.048  | -          | -                         |
|  |          | 891.453.540            | 641.439.797 | +3.392.854 | 253.406.597               |

## XIV LEGISLATURA - DISEGNI DI LEGGE E RELAZIONI - DOCUMENTI

| Capitolo   | Esercizi | Consistenza all'1/1/97 | Pagamenti   | Variazioni | Consistenza al 31/12/1997 |
|--|----------|------------------------|-------------|------------|---------------------------|
| <u>Cap. 50 (ex Cap. 49)</u>                                      |          |                        |             |            |                           |
| Teseo ord. 162   | 95       | 2.142.000              | -           | -          | 2.142.000                 |
| Studio Berna   | 95       | 3.741.718              | 3.835.761   | +94.043    | -                         |
| Ing. Leggeri   | 95       | 5.000.000              | -           | -          | 5.000.000                 |
| Dr. Cupelli  | 95       | 7.000.000              | 7.000.000   | -          | -                         |
| Ing. Ghelli  | 95       | 13.750.877             | 18.051.633  | +4.300.756 | -                         |
| <u>Cap. 51 (ex Cap. 50)</u>                                      |          |                        |             |            |                           |
| Cifra rimasta da impegnare su contr. CEE CI1CT93 (partners) (G1) | 94       | 126.453.465            | 95.993.685  | -          | 30.459.780                |
| G.P.L. ord. 231  | 94       | 835.000                | -           | -835.000   | -                         |
| Studio Ed. F.no f. 3   | 94       | 14.875.000             | 14.875.000  | -          | -                         |
| Cifra rimasta da impegnare su contr. CEE INTAS 93-638 (I)        | 94       | 1.656.639              | 2.272.110   | +615.471   | -                         |
| Contr. CEE ERBFMRX-CT96-0010 (DGXII-MIHT) (A)                    | 96       | 320.000.000            | 27.857.002  | -          | 292.142.998               |
| Contr. CEE PSS 1003(B)   | 96       | 35.000.000             | 35.183.148  | +183.148   | -                         |
| <u>Cap. 52 (ex Cap. 51)</u>                                      |          |                        |             |            |                           |
| Fitto locali   | 90       | 1.000.000.000          | -           | -          | 1.000.000.000             |
| <u>Cap. 57 (ex Cap. 56)</u>                                      |          |                        |             |            |                           |
| Accantonamento mutui   | 83       | 55.000.000             | -           | -          | 55.000.000                |
|  |          | 2.476.908.239          | 846.508.136 | +7.751.272 | 1.638.151.375             |

| Capitolo                    | Esercizi | Consistenza all'1/1/97 | Pagamenti   | Variazioni | Consistenza al 31/12/1997 |
|-----------------------------|----------|------------------------|-------------|------------|---------------------------|
| <u>Cap. 60 (ex Cap. 59)</u> |          |                        |             |            |                           |
| Spese bancarie IV trimestre | 96       | 3.000                  | 3.000       | -          | -                         |
| <u>Cap. 61 (ex Cap. 60)</u> |          |                        |             |            |                           |
| Condono                     | 96       | 25.000.000             | -           | -          | 25.000.000                |
| <u>Cap. 68 (ex Cap. 67)</u> |          |                        |             |            |                           |
| EurosoR f. 52               | 95       | 2.201.500              | 2.201.500   | -          | -                         |
| Ottica Fontani ord. 298     | 96       | 1.340.000              | 1.340.000   | -          | -                         |
| EurosoR ord. 367            | 96       | 1.059.100              | 1.059.100   | -          | -                         |
| Photo Analytical ord. 400   | 96       | 2.011.100              | 2.011.100   | -          | -                         |
| Lot Oriel ord. 407          | 96       | 7.141.190              | 7.141.190   | -          | -                         |
| G.H.T. ord. 429             | 96       | 7.497.000              | 7.497.000   | -          | -                         |
| Mips ord. 439               | 96       | 8.264.550              | 8.264.550   | -          | -                         |
| Hamamatsu ord. 443          | 96       | 1.652.910              | 1.566.794   | -86.116    | -                         |
| Dis.Co Elettronica ord. 446 | 96       | 910.350                | 910.350     | -          | -                         |
| Images ord. 464             | 96       | 9.680.650              | 9.680.650   | -          | -                         |
| Laser Optronic ord. 466     | 96       | 2.963.100              | 2.693.458   | -269.642   | -                         |
| Advance Italia ord. 472     | 96       | 6.947.220              | 6.947.220   | -          | -                         |
| Mips ord. 477               | 96       | 8.460.900              | 8.460.900   | -          | -                         |
| Essedi ord. 479             | 96       | 1.868.300              | 1.868.300   | -          | -                         |
| Mips ord. 483               | 96       | 440.300                | 440.300     | -          | -                         |
| Advance Italia ord. 488     | 96       | 10.255.420             | 10.255.420  | -          | -                         |
| Moletron Detector ord. 490  | 96       | 6.894.000              | 7.616.982   | +722.982   | -                         |
| Paoletti Ferrero ord. 492   | 96       | 2.677.500              | 2.677.500   | -          | -                         |
| Images ord. 494             | 96       | 4.956.350              | 4.956.350   | -          | -                         |
|                             |          | 2.589.132.679          | 934.099.800 | +8.118.496 | 1.663.151.375             |



| Capitolo                          | Esercizi | Consistenza all'1/1/97 | Pagamenti     | Variazioni | Consistenza al 31/12/1997 |
|-----------------------------------|----------|------------------------|---------------|------------|---------------------------|
| <u>Segue Cap. 68 (ex Cap. 67)</u> |          |                        |               |            |                           |
| Essedi ord. 499                   | 96       | 4.024.580              | 3.798.480     | -226.100   | -                         |
| Lot Oriel ord. 501                | 96       | 7.325.307              | 7.325.307     | -          | -                         |
| Essedi ord. 507                   | 96       | 640.220                | 640.220       | -          | -                         |
| Le Croy ord. 510                  | 96       | 20.351.040             | 20.351.040    | -          | -                         |
| Teknoscaf ord. 513                | 96       | 380.800                | 380.800       | -          | -                         |
| Gold Elettronica ord. 524         | 96       | 32.480.000             | 32.480.000    | -          | -                         |
| Varian ord. 519                   | 96       | 8.330.000              | 8.330.000     | -          | -                         |
| Delta OHM ord. 525                | 96       | 617.610                | 617.610       | -          | -                         |
| Mips ord. 526                     | 96       | 6.925.800              | 6.925.800     | -          | -                         |
| Mips ord. 527                     | 96       | 1.737.400              | 1.737.400     | -          | -                         |
| Isomet Ltd. ord. 533              | 96       | 2.395.000              | 2.609.010     | +214.010   | -                         |
| Mips ord. 540                     | 96       | 7.818.300              | 7.818.300     | -          | -                         |
| Images ord. 543                   | 96       | 5.123.664              | 5.123.664     | -          | -                         |
| Eurolink ord. 547                 | 96       | 2.672.740              | 2.672.740     | -          | -                         |
| Lot Oriel f. 404                  | 96       | 7.140.000              | 7.140.000     | -          | -                         |
| Keithley f. 035564                | 96       | 9.168.950              | 9.168.950     | -          | -                         |
| Elettronica Centostelle f. 405    | 96       | 7.747.119              | 7.747.119     | -          | -                         |
| Le Croy f. 513                    | 96       | 12.261.760             | 12.261.760    | -          | -                         |
| Centro HL f. 21968                | 96       | 261.133                | 261.133       | -          | -                         |
| Advance Italia f. 675             | 96       | 6.461.060              | 6.461.060     | -          | -                         |
| Eletro D f. 24                    | 96       | 2.713.000              | 2.713.000     | -          | -                         |
| Laser Opnronic f. 2403            | 96       | 3.146.444              | 3.146.444     | -          | -                         |
| Distrelect f. 209539              | 96       | 1.233.376              | 1.233.376     | -          | -                         |
| Distrelect f. 212385              | 96       | 420.546                | 420.546       | -          | -                         |
| Centro HL f. 21793                | 96       | 497.515                | 497.515       | -          | -                         |
| Centro HL f. 22998                | 96       | 503.465                | 503.465       | -          | -                         |
| BT Informatica f. 410             | 96       | 5.355.000              | 5.355.000     | -          | -                         |
| Eurolink f. 67/96                 | 96       | 6.046.390              | 6.046.390     | -          | -                         |
| Paoletti Ferrero f. 3835          | 96       | 4.162.620              | 4.162.620     | -          | -                         |
|                                   |          | 2.757.073.518          | 1.102.028.549 | +8.106.406 | 1.663.151.375             |

| Capitolo   | Esercizi | Consistenza all'1/1/97 | Pagamenti     | Variazioni | Consistenza al 31/12/1997 |
|--|----------|------------------------|---------------|------------|---------------------------|
| <u>Cap. 69 (ex Cap. 68)</u>                              |          |                        |               |            |                           |
| Centro HL f. 19587                                       | 96       | 977.704                | 977.704       | -          | -                         |
| Cifra rimasta da impegnare su contr. CNR 96.002.67 (TO2) | 96       | 17.341.183             | 9.145.186     | +362.068   | 8.558.065                 |
| Cifra rimasta da impegnare su contr. CNR 96.01209.PF36   | 96       | 10.000.000             | 9.877.000     | -123.000   | -                         |
| <u>Cap. 72 (ex Cap. 71)</u>                              |          |                        |               |            |                           |
| Eurosoft f. 53   | 95       | 4.771.900              | 4.771.900     | -          | -                         |
| David Sollazzini & Figli ord. 366                        | 96       | 1.416.100              | 1.416.100     | -          | -                         |
| Delta Ufficio ord. 467                                   | 96       | 6.629.252              | 6.629.252     | -          | -                         |
| CIPS ord. 482  | 96       | 1.428.000              | 1.428.000     | -          | -                         |
| Delta Ufficio ord. 508                                   | 96       | 4.161.430              | 4.161.430     | -          | -                         |
| Lips Vago ord. 521                                       | 96       | 7.913.500              | -             | -          | 7.913.500                 |
| SUSTA ord. 522   | 96       | 4.064.207              | 4.064.207     | -          | -                         |
| Lips Vago ord. 544                                       | 96       | 571.200                | -             | -          | 571.200                   |
| Lips Vago ord. 546                                       | 96       | 7.973.000              | -             | -          | 7.973.000                 |
| <u>Cap. 73 (ex Cap. 72)</u>                              |          |                        |               |            |                           |
| Licosa ord. 250  | 95       | 307.363                | -             | -307.363   | -                         |
| Licosa ord. 379  | 95       | 520.714                | -             | -520.714   | -                         |
| Licosa ord. 470  | 95       | 154.150                | 140.000       | -14.150    | -                         |
| Licosa f. 31342  | 95       | 125.850                | 125.850       | -          | -                         |
| Licosa f. 33569  | 95       | 701.000                | 701.000       | -          | -                         |
|  |          | 2.826.130.071          | 1.145.466.178 | +7.503.247 | 1.688.167.140             |

| Capitolo                            | Esercizi | Consistenza all'1/1/97 | Pagamenti     | Variazioni | Consistenza al 31/12/1997 |
|-------------------------------------|----------|------------------------|---------------|------------|---------------------------|
| <u>Segue Cap. 73 (ex Cap. 72)</u>   |          |                        |               |            |                           |
| NIB ord. 179                        | 96       | 483.556                | 390.000       | -          | 93.556                    |
| NIB ord. 212                        | 96       | 259.000                | 229.498       | -29.502    | -                         |
| NIB ord. 213                        | 96       | 422.500                | 414.539       | -7.961     | -                         |
| NIB ord. 235                        | 96       | 1.873.359              | -             | -47.892    | 1.825.467                 |
| NIB ord. 238                        | 96       | 940.000                | -             | -          | 940.000                   |
| NIB ord. 239                        | 96       | 742.032                | -             | -356.000   | 386.032                   |
| NIB ord. 292                        | 96       | 5.226.513              | 53.704        | -          | 5.172.809                 |
| NIB ord. 303                        | 96       | 217.500                | -             | +6.255     | 223.755                   |
| NIB ord. 319                        | 96       | 422.264                | -             | -          | 422.264                   |
| NIB ord. 322                        | 96       | 170.000                | -             | -170.000   | -                         |
| NIB ord. 349                        | 96       | 1.178.000              | -             | +12.077    | 1.190.077                 |
| NIB ord. 370                        | 96       | 847.023                | 560.351       | -          | 286.672                   |
| NIB ord. 447                        | 96       | 1.987.677              | 1.702.319     | -75.141    | 210.217                   |
| A.I.D.I. ord. 474                   | 96       | 219.000                | 202.811       | -16.189    | -                         |
| NIB ord. 496                        | 96       | 2.366.400              | 2.718.062     | +351.662   | -                         |
| Ed. All'Insegna del Giglio ord. 516 | 96       | 230.400                | 230.400       | -          | -                         |
| NIB ord. 537                        | 96       | 1.551.100              | 1.002.837     | -240.697   | 307.566                   |
| NIB f. 45.216                       | 96       | 450.892                | 450.892       | -          | -                         |
| NIB f. 46.165                       | 96       | 59.334                 | 59.334        | -          | -                         |
| NIB f. 46.164                       | 96       | 50.400                 | 50.400        | -          | -                         |
| NIB f. 47.445/96                    | 96       | 539.100                | 539.100       | -          | -                         |
| NIB f. 47.446/96                    | 96       | 204.407                | 204.407       | -          | -                         |
| NIB f. 47.444/96                    | 96       | 1.047.168              | 1.047.168     | -          | -                         |
| NIB f. 48.275                       | 96       | 318.436                | 318.436       | -          | -                         |
| NIB f. 48.276                       | 96       | 353.125                | 353.125       | -          | -                         |
| NIB f. 49.576                       | 96       | 913.762                | 913.762       | -          | -                         |
| NIB f. 49.923/96                    | 96       | 637.354                | 637.354       | -          | -                         |
|                                     |          | 2.849.840.373          | 1.157.544.677 | +6.929.859 | 1.699.225.555             |

|   | Esercizi | Consistenza all'1/1/97 | Pagamenti     | Variazioni | Consistenza al 31/12/1997 |
|---|----------|------------------------|---------------|------------|---------------------------|
| <u>Segue Cap. 73 (ex cap. 72)</u>                       |          |                        |               |            |                           |
| NIB f. 47.448/A   | 96       | 11.858.931             | 11.858.931    | -          | -                         |
| NIB f. 51.294   | 96       | 151.590                | 151.590       | -          | -                         |
| NIB f. 51.295   | 96       | 49.523                 | 49.523        | -          | -                         |
| Assopto Milano f. 169                                   | 96       | 88.300                 | 88.300        | -          | -                         |
| Ist. Ed. e Poligrafici Internazionali - Nota spese 6187 | 96       | 100.000                | 100.000       | -          | -                         |
| <u>Cap. 74 (ex cap. 73)</u>                             |          |                        |               |            |                           |
| Images ord. 541   | 93       | 5.123.664              | 5.123.664     | -          | -                         |
| Cifra rimasta da impegnare su contr. CEE CT1-CT93-0331  | 94       | 10.739.126             | -             | -          | 10.739.126                |
| Laser Optronic ord. 442                                 | 94       | 14.042.000             | 14.042.000    | -          | -                         |
| Centro HL f. 19419                                      | 94       | 1.596.504              | 1.596.504     | -          | -                         |
| <u>Cap. 76 (ex cap. 75)</u>                             |          |                        |               |            |                           |
| Aggiornamento INA                                       | 96       | 135.000.000            | 133.176.028   | -1.823.972 | -                         |
| <u>Cap. 77 (ex cap. 76)</u>                             |          |                        |               |            |                           |
| Indennità di anzianità ai Sigg. Pezzati e Lastrucci     | 96       | 7.500.000              | 3.901.230     | -3.598.770 | -                         |
| <u>Cap. 83 (ex cap. 82)</u>                             |          |                        |               |            |                           |
| Rit. d'acconto dic. e XIIIa                             | 96       | 124.301.000            | 124.301.000   | -          | -                         |
|   |          | 3.160.391.011          | 1.451.933.447 | +1.507.117 | 1.709.964.681             |

| Capitolo   | Esercizi | Consistenza all'1/1/97 | Pagamenti     | Variazioni | Consistenza al 31/12/1997 |
|--|----------|------------------------|---------------|------------|---------------------------|
| <u>Cap. 84 (ex Cap. 83)</u>                      |          |                        |               |            |                           |
| Contr. Ass. San. + Contr. Sol. Dic. e XIIIa      | 96       | 3.690.000              | 3.690.000     | -          | -                         |
| Contr. ENPDEDP a mezzo Mod. 1 prev. dic. e XIIIa | 96       | 103.690                | 103.690       | -          | -                         |
| <u>Cap. 86 (ex Cap. 85)</u>                      |          |                        |               |            |                           |
| Contr. INPS dic. e XIIIa                         | 96       | 27.412.000             | 27.412.000    | -          | -                         |
| Arrotondamento INPS                              | 96       | 742                    | -             | -742       | -                         |
| <u>Cap. 88 (ex Cap. 87)</u>                      |          |                        |               |            |                           |
| Eudania f. I/1168                                | 96       | 632.320                | 632.320       | -          | -                         |
| Eudania f. I/1280                                | 96       | 499.200                | 499.200       | -          | -                         |
| <u>Cap. 91 (ex Cap. 90)</u>                      |          |                        |               |            |                           |
| IVA dicembre + arr.                              | 96       | 1.788.540              | 1.788.000     | -540       | -                         |
|  |          | 3.194.517.503          | 1.486.058.657 | +1.505.835 | 1.709.964.681             |

**ELENCO ANALITICO  
DEI RESIDUI AL 31 DICEMBRE 1997**

## XIV LEGISLATURA - DISEGNI DI LEGGE E RELAZIONI - DOCUMENTI

RESIDUI ATTIVI ACCERTATI AL 31/12/1997Cap. 7

1993 - Contratto CEE CHRX-CT93-0107-VII  
 1994 - Contratto CEE CII-CT93-0331 (quota INO)  
     Contratto CEE CII-CT93-0331 (quota partners)  
 1996 - Contratto CEE ERB-FMRX-CT96-0010 (DG12-MIHT)  
 1997 - Contratto CEE ERB-FMBI-CT972305  
     Contratto CEE JOR3-CT97-0188 "Spectrum"

Lit. 5.781.581.=  
 Lit. 4.814.042.=  
 Lit. 33.097.516.=  
 Lit. 239.679.914.=  
 Lit. 170.528.800.=  
 Lit. 446.500.000.=

Lit. 900.401.853.=

Cap. 8

1997 - Contratto CNR n. 97.00730.PF36

Lit. 40.000.000.=

Cap. 10

1984 - ENEA TIB f. 15/86

Lit. 7.500.000.=

1986 - Collaudi Ditta DP f. 1/86

Lit. 1.480.000.=

1991 - Alessandrini Augusto f. 1/92

Lit. 583.333.=

1995 - Alenia f. 5/95

Lit. 1.232.000.=

1996 - Alenia f. 2/97

Lit. 1.232.000.=

1997 - Alenia Difesa f. 4/97

Lit. 616.500.=

I.O.D.A. f. 7/97

Lit. 411.000.=

CLOS f. 11/97

Lit. 411.000.=

Galileo Vacuum Tec f. 12/97

Lit. 400.000.=

Segue Cap. 10

1997 - Alenia Difesa f. 13/97  
 Mitutoyo Italiana f. 14/97  
 C.I.F.S. f. 15/97

Lit. 616.500.=  
 Lit. 411.000.=  
 Lit. 4.440.000.=

Lit. 19.333.333.=

Cap. 11

1989 - CERIT f. 5/89

Lit. 15.000.000.=

1990 - Sirio Panel f. 12/92

Lit. 26.596.639.=

1991 - CEO f. 6/92

Lit. 7.500.000.=

1997 - Contratto SMARTMEC - cifra rimasta da riscuotere  
 CEO f. 10/97

Lit. 119.700.000.=  
 Lit. 13.300.000.=

Lit. 182.096.639.=

Cap. 12

1982 - Aeronautica Militare f. 1/84

Lit. 385.000.=

1996 - INCAS f. 16/97

Lit. 21.000.000.=  
 Lit. 40.000.000.=

Sbisa - cifra rimasta da riscuotere

1997 - Consorzio RFX ord. C327/101/05

Lit. 4.400.000.=

Lit. 65.785.000.=



Cap. 14

|                          |      |           |
|--------------------------|------|-----------|
| 1988 - Interessi postali | Lit. | 416.=     |
| 1989- Interessi postali  | Lit. | 1.603.=   |
| 1997 - Interessi B.I.    | Lit. | 175.925.= |
|                          |      | <hr/>     |
|                          | Lit. | 177.944.= |

Cap. 15

|  |      |              |
|--|------|--------------|
| 1986 - Univ. Studi Firenze - spese risc. anni '77-86 | Lit. | 25.372.160.= |
| 1987 - Univ. Studi Firenze - spese risc. anno '87    | Lit. | 3.416.320.=  |
| 1988 - Univ. Studi Firenze - spese risc. anno '88    | Lit. | 4.301.485.=  |
| 1990 - Univ. Studi Firenze - spese risc. anni '89-90 | Lit. | 10.164.810.= |
| 1992 - Conguaglio SSNN anno '91                      | Lit. | 4.638.000.=  |
| Univ. Studi Firenze - spese risc. anno '92           | Lit. | 6.070.012.=  |
| 1993 - CEO Prot. 703/93 per rimb. SIP '93            | Lit. | 285.000.=    |
| Univ. Studi Firenze - spese risc. anno '93           | Lit. | 5.722.075.=  |
| 1994 - Univ. Studi Firenze - spese risc. anno '94    | Lit. | 4.023.747.=  |
| 1995 - Univ. Studi Firenze - spese risc. anno '95    | Lit. | 5.108.160.=  |
| 1996 - Telecom NC n. 6108039602169                   | Lit. | 282.268.=    |
| Telecom NC n. 6108039602170                          | Lit. | 282.268.=    |
| Telecom NC n. 6108039602165                          | Lit. | 282.268.=    |

## XIV LEGISLATURA - DISEGNI DI LEGGE E RELAZIONI - DOCUMENTI

Segue Cap. 15

1996 - Telecom NC n. 6108039602166  
 Telecom NC n. 6108039602167  
 Telecom NC n. 6108039602168  
 Rimborso Fiorentina Gas  
 Univ. Studi Firenze - spese risc. anno '96  
 Rimborso quota parte Univ. Firenze su spese riscaldamento  
 Lips Vago NC 17055119

Lit. 282.268. =  
 Lit. 282.268. =  
 Lit. 282.268. =  
 Lit. 4.920.000. =  
 Lit. 3.842.486. =  
 Lit. 22.000.000. =  
 Lit. 203.490. =

1997 - Univ. Studi Firenze - spese risc. '97

Licosa NC n. 28810 su f. 25982  
 GPL NC n. 1916 su f. 1701  
 Rimborso fotocopie '97  
 Rimborso IVA mesi settembre, novembre, dicembre '97

Lit. 5.185.867. =  
 Lit. 41.400. =  
 Lit. 55.800. =  
 Lit. 202.100. =  
 Lit. 518.286. =

Lit. 107.764.806. =

Cap. 32

1992 - Cartella esattoriale cod. 1004-86

Lit. 111.750. =

1997 - Arrotondamento ritenuta d'acconto

Lit. 65. =

Lit. 111.815. =

Cap. 36

1997 - Arrotondamento INPDAP (ex CPDEL)

Lit. 3.323. =

Lit. 3.323. =

Cap. 37

1996 - Mensa luglio Lastrucci

Lit. 25.632.=

1997 - Rimborso mensa dip. Dic. '97

Lit. 480.896.=

Rimborso mensa Arecchi e borsisti dic. '97

Lit. 88.192.=

Lit. 594.720.=

Cap. 40

1987 - IVA su fatt. 1/86 e 15/86

Lit. 1.786.200.=

1989 - IVA su fatt. 5/89

Lit. 2.850.000.=

1992 - IVA su fatt. 6/91 e 7/91

Lit. 111.000.=

IVA su fatt. 6/92

Lit. 1.425.000.=

IVA su fatt. 12/92

Lit. 5.053.361.=

1995 - IVA su fatt. 5/95

Lit. 234.080.=

1997 - IVA su fatt. 4/97 Alenia Difesa

Lit. 117.135.=

IVA su fatt. 4/97 IODA

Lit. 78.090.=

IVA su fatt. 10/97 Cons. CEO

Lit. 2.660.000.=

IVA su fatt. 11/97 CLOS

Lit. 82.200.=

IVA su fatt. 12/97 Galileo Vacuum Tec

Lit. 80.000.=

IVA su fatt. 13/97 Alenia Difesa

Lit. 123.300.=

IVA su fatt. 14/97 Mitutoyo It.

Lit. 82.200.=

IVA su fatt. 15/97 CIFS

Lit. 843.600.=

Segue Cap. 40

IVA su fatt. 16/97 INCAS  
Arrotondamento IVA 1997

Lit. 4.200.000 =  
Lit. 461 =

---

Lit. 19.726.627 =

**LIT. 1.335.996.060 =**

**TOTALE RESIDUI ATTIVI ACCERTATI**

## XIV LEGISLATURA - DISEGNI DI LEGGE E RELAZIONI - DOCUMENTI

**RESIDUI PASSIVI ACCERTATI AL 31/12/1997**Cap. 7

1997 - Arr. Contratto ricercatori

Lit. 246.428.684.=

Cap. 8

1997 - Arr. Contratto Dirigente e DG

Lit. 78.302.421.=

Cap. 9

1997 - Produttività '97

Lit. 29.938.093.=

Cap. 15

1997 - Contr. ENPDEP su dic. e XIIIa

Contr. Ass. san. + contr. Sol. + ec. prev. su dic. e XIIIa

Contr. ENPDEP su arretrati

Contr. ENPDEP su prod. '97

|      |              |
|------|--------------|
| Lit. | 311.230.=    |
| Lit. | 19.445.000.= |
| Lit. | 350.000.=    |
| Lit. | 24.530.=     |

Lit. 20.130.760.=

1997 - Contr. Gescal su dic. e XIIIa

Contr. Gescal su prod. '97

Contr. Gescal su arretrati

|      |             |
|------|-------------|
| Lit. | 1.171.000.= |
| Lit. | 92.000.=    |
| Lit. | 2.563.000.= |

Lit. 3.826.000.=

Cap. 17

1997 - Contr. INPS su dic. e XIIIa  
 Contr. INPS su prod. 1997  
 Contr. INPS su arretrati

Lit. 58.372.000.=  
 Lit. 5.596.000.=  
 Lit. 58.719.000.=

Lit. 122.687.000.=

Cap. 18

1997 - Contr. INPDAP su prod. '97  
 Contr. INPDAP su arretrati

Lit. 719.000.=  
 Lit. 44.480.000.=

Lit. 45.199.000.=

Cap. 19

1997 - Ticket Restaurant ord. 210  
 La Querciola Service f. 1034  
 Eudania f. I/1079  
 Eudania f. I/978  
 Eudania pasti dic. '97  
 La Querciola Service pasti dic. '97

Lit. 3.061.137.=  
 Lit. 220.000.=  
 Lit. 4.792.320.=  
 Lit. 5.204.992.=  
 Lit. 4.372.992.=  
 Lit. 180.001.=

Lit. 17.831.442.=

Cap. 20

1997 - Utili su contratti '97

Lit. 3.342.128.=

Cap. 23

1997 - Univ. Studi Firenze nota 00950/245/T  
 Univ. Studi Firenze nota 00950/270/T  
 Scuola di Bressanone

Lit. 499.800.=  
 Lit. 388.800.=  
 Lit. 1.500.000.=

Lit. 2.388.600.=

Cap. 25

1997 - Licosa ord. 367  
 NIB f. 38.111/A

Lit. 50.000.=  
 Lit. 201.077.=

Lit. 251.077.

Cap. 26

1996 - SPIE (US\$ 360) ord. 246  
 SPIE (US\$ 1,046.03) ord. 335

Lit. 25.000.=  
 Lit. 59.834.=

1997 - Les Editions de Physique (FF 892) ord. 174  
 Il Nuovo Cimento - SIF ord. 188  
 SPIE (US\$ 877) ord. 216  
 Il Nuovo Cimento - SIF ord. 224  
 Phys. Rev. (US\$ 225) ord. 229  
 SPIE (US\$ 362) ord. 231  
 Am. Inst. of Phys. (US\$ 290) ord. 240  
 AURA (US\$ 135) ord. 265  
 Opt. Comm. (Dutch Guild. 397) ord. 272  
 Am. Inst. of Phys. (US\$ 222) ord. 279  
 Phys. Rev. (US\$ 160) ord. 281  
 OSA (US\$ 480) ord. 306

Lit. 260.464.=  
 Lit. 275.600.=  
 Lit. 1.564.000.=  
 Lit. 630.700.=  
 Lit. 420.000.=  
 Lit. 1.148.=  
 Lit. 540.000.=  
 Lit. 180.000.=  
 Lit. 360.000.=  
 Lit. 400.000.=  
 Lit. 290.000.=  
 Lit. 870.000.=

Segue Cap. 26

1997 - OSA (US\$ 1,192) ord. 409  
 Am. Inst. of Phys. (US\$ 177) ord. 412  
 Silva Gradi ord. 451  
 Silva Gradi f. 33

Lit. 2.144.000.=  
 Lit. 320.000.=  
 Lit. 6.640.368.=  
 Lit. 24.000.=

Lit. 15.005.114.=

Cap. 27

1996 - Silo ord. 454  
 Stellar Sof. (VS 299) ord. 534

Lit. 1.892.100.=  
 Lit. 49.347.=

1997 - Gamma Macchine ord. 462

PC Point ord. 461  
 Wigam ord. 460  
 Schott Ital. ord. 457  
 Lot Ornel ord. 454  
 Futura Elettr. ord. 447  
 New Focus (US\$ 1,744) ord. 442  
 Fotorent ord. 169  
 Cappelli ord. 175  
 New Port Microcontrole ord. 270  
 Hamamatsu ord. 312  
 Terasystem ord. 328  
 Misa ord. 334  
 New Port Microcontrole ord. 349  
 Oilit ord. 354  
 Cecchi ord. 360  
 Licosa ord. 369  
 Jampel tramite RAM ord. 372  
 Misco ord. 373

Lit. 3.501.600.=  
 Lit. 781.200.=  
 Lit. 442.800.=  
 Lit. 408.000.=  
 Lit. 6.120.000.=  
 Lit. 424.000.=  
 Lit. 3.780.000.=  
 Lit. 340.721.=  
 Lit. 642.600.=  
 Lit. 430.780.=  
 Lit. 1.703.044.=  
 Lit. 1.040.000.=  
 Lit. 900.000.=  
 Lit. 974.400.=  
 Lit. 264.000.=  
 Lit. 3.474.000.=  
 Lit. 35.100.=  
 Lit. 566.400.=  
 Lit. 418.800.=



## XIV LEGISLATURA - DISEGNI DI LEGGE E RELAZIONI - DOCUMENTI

Segue Cap. 27

|  |                   |
|--|-------------------|
| 1997 - Hamamatsu ord. 375                  | Lit. 10.200.000.= |
| Edmund Scientific (US\$ 163,28) ord. 376   | Lit. 3.599.=      |
| Magini ord. 394                            | Lit. 3.964.800.=  |
| Misco ord. 397                             | Lit. 514.800.=    |
| Magini ord. 403                            | Lit. 3.481.200.=  |
| Advance Italia ord. 411                    | Lit. 1.526.400.=  |
| Sensomed (US\$ 300) ord. 416               | Lit. 650.000.=    |
| EuroInk ord. 423                           | Lit. 6.147.600.=  |
| Delta Ufficio ord. 428                     | Lit. 192.000.=    |
| Be-On Integra ord. 427                     | Lit. 3.607.200.=  |
| Coherent tramite DB (US\$ 19.000) ord. 438 | Lit. 41.200.000.= |
| A-Tek ord. 440                             | Lit. 2.587.200.=  |
| GPS ord. 441                               | Lit. 3.840.000.=  |
| New Port Microcontrolle ord. 449           | Lit. 2.210.400.=  |
| Lot Oriel f. 000301                        | Lit. 4.284.000.=  |
| Rank Xerox Nol. F. 741500                  | Lit. 3.459.330.=  |
| Futura Elettr. f. 00001985                 | Lit. 358.000.=    |
| DB f. 678/fb5                              | Lit. 235.620.=    |
| Distrelec f. 268200                        | Lit. 213.225.=    |
| Toscana Utensili f. 4073                   | Lit. 165.708.=    |
| Federal Express f. 211.467                 | Lit. 17.850.=     |
| Artek f. 115                               | Lit. 556.800.=    |
| HP f. 3003060                              | Lit. 318.000.=    |
| Tecnomarket f. 517                         | Lit. 256.800.=    |
| Sali f. D/003565                           | Lit. 322.916.=    |
| Laser Optronic f. 2393                     | Lit. 851.925.=    |
| Alfof f. 6270                              | Lit. 506.820.=    |
| Pertel f. 471                              | Lit. 1.680.000.=  |
| Martino Luciano f. 603                     | Lit. 238.500.=    |
| Centro HL f. 34521                         | Lit. 557.400.=    |
| MIPS f. 101026                             | Lit. 354.000.=    |
| Laser Optronic f. 2336                     | Lit. 217.998.=    |

## XIV LEGISLATURA - DISEGNI DI LEGGE E RELAZIONI - DOCUMENTI

Segue Cap. 27

|                                  |      |             |
|----------------------------------|------|-------------|
| 1997 - Gruppo Formula f. VD/3653 | Lit. | 771.600.=   |
| Sigma f. 7070765                 | Lit. | 58.800.=    |
| Celte f. V1 2.240                | Lit. | 871.452.=   |
| RS f. 163685/C                   | Lit. | 678.000.=   |
| New Smaf f. 18136                | Lit. | 1.121.378.= |
| Centro HL                        | Lit. | 1.060.800.= |
| Laser Optronic f. 2533           | Lit. | 185.607.=   |
| Schott Italgas f. 002108         | Lit. | 1.896.000.= |
| Salmoiraghi f. 004925/F          | Lit. | 924.000.=   |
| Misco f. 1162684                 | Lit. | 437.880.=   |
| SP-Engineering f. 226/97         | Lit. | 1.086.000.= |
| Shipley f. 971737                | Lit. | 1.005.960.= |
| Bioht f. 1122                    | Lit. | 1.296.000.= |
| Xerox Noleggi f. 758825          | Lit. | 3.488.400.= |
| Elettronica I.M. 256/97          | Lit. | 374.675.=   |
| Duered f. 2552                   | Lit. | 484.800.=   |
| Laser Optronic f. 2622           | Lit. | 231.888.=   |
| Elettro D f. 50                  | Lit. | 306.000.=   |
| Hamamatsu f. 000974              | Lit. | 1.558.556.= |
| Misco f. 1175264                 | Lit. | 680.400.=   |
| Delta Ufficio f. 10284           | Lit. | 799.584.=   |
| M.ANT.ES f. 4720                 | Lit. | 228.000.=   |
| T.T. Tecnosistemi f. 2619        | Lit. | 588.000.=   |
| Misco f. 1172913                 | Lit. | 534.240.=   |
| Lego f. 012414                   | Lit. | 625.211.=   |
| RS f. 174199/C                   | Lit. | 451.512.=   |
| GHT f. 91/97                     | Lit. | 1.260.000.= |
| Future Technologies f. 198       | Lit. | 1.230.000.= |
| SAT f. 4077                      | Lit. | 252.000.=   |
| RS f. 040429/C                   | Lit. | 149.520.=   |
| RS f. 145788/C                   | Lit. | 165.600.=   |
| Sali f. D/004164                 | Lit. | 34.440.=    |

Segue Cap. 27

1997 - Sali f. D/004163  
 RS f. 168758/C  
 Misco f. 1165303  
 Rivoira f. 66733  
 Futura Elettr. f. 00002873  
 Misco f. 1165714  
 Futura Elettr. f. 00002792  
 CEE f. 8/97  
 Rivoira f. 74478  
 Centro HL f. 44676

Lit. 320.208.=  
 Lit. 3.132.072.=  
 Lit. 482.880.=  
 Lit. 246.600.=  
 Lit. 399.000.=  
 Lit. 1.829.520.=  
 Lit. 134.000.=  
 Lit. 5.006.741.=  
 Lit. 246.600.=  
 Lit. 372.000.=

Lit. 159.914.907.=

Cap. 28

1997 - Andreini ord. 400  
 Delta Ufficio f. 9285  
 Xerox f. 97667008  
 Xerox f. 97667018  
 Martelli f. 2652  
 Andreini f. 2251  
 Rank Xerox f. 97653576  
 Andreini f. 1889

Lit. 982.848.=  
 Lit. 696.024.=  
 Lit. 811.247.=  
 Lit. 177.072.=  
 Lit. 487.200.=  
 Lit. 939.482.=  
 Lit. 698.578.=  
 Lit. 1.509.795.=

Lit. 6.302.246.=

Cap. 31

1996 - Europa Euromicron ord. 433

Lit. 706.860.=

Segue Cap. 31

1997 - Europa Euromicron f. 1118  
 Europa Euromicron f. 986

Lit. 260.400.=  
 Lit. 65.280.=

Lit. 1.032.540.=

Cap. 32

1995 - Acc. Impianto elettrico  
 Officina meccanica  
 Di Mambro ord. 559

Lit. 70.405.500.=  
 Lit. 80.000.000.=  
 Lit. 256.921.=

1996 - Chemeri ord. 362  
 Silva f. 1545

Lit. 10.347.050.=  
 Lit. 3.720.000.=

1997 - Cifra rimasta da impegnare per adeguamento laboratori

Chemeri ord. 262  
 Duelle ord. 408  
 Chemeri f. 16  
 Chemeri f. 14  
 Chemeri f. 15  
 Ce-Bre Chimica f. 1398/97  
 Silva f. 1671  
 Fedi f. 34  
 Silva f. 1822

Lit. 21.000.000.=  
 Lit. 1.071.000.=  
 Lit. 2.430.000.=  
 Lit. 5.226.000.=  
 Lit. 4.941.600.=  
 Lit. 1.080.000.=  
 Lit. 238.000.=  
 Lit. 3.720.000.=  
 Lit. 186.188.=  
 Lit. 3.720.000.=

Lit. 208.342.259.=

Cap. 33

1997 - Officina L.A.F.B. ord. 419

Lit. 960.000.=

Segue Cap. 33

1997 - B.M.A. f. 3309/A

Laser Optronic f. 2623

Clima Ambiente f. 239

S.T.A. Branca Idealair f. 598

Lit. 60.000. =  
 Lit. 1.581.600. =  
 Lit. 462.000. =  
 Lit. 2.486.016. =

---

Lit. 5.549.616. =

Cap. 35

1996 - CEO per studi e rilevazioni

Cap. 37

Lit. 50.000.000. =

1997 - Spese per concorsi

Cap. 42

Lit. 10.000.000. =

1996 - Consorzio CEO ord. 410

Lit. 3.900.000. =

1997 - Andrea Mannoni ord. 251

New Port Microcontrole ord. 414

LISS f. 183

Alfa Microode f. 087/97

RS f. 150496/C

RS f. 113348/C

Cifra rimasta da impegnare su contr. EJ-En

Cifra rimasta da impegnare su contr. SMARTMEC

Lit. 8.750.000. =  
 Lit. 2.780.400. =  
 Lit. 672.000. =  
 Lit. 1.299.600. =  
 Lit. 411.828. =  
 Lit. 758.138. =  
 Lit. 5.270.262. =  
 Lit. 103.684.070. =

---

Lit. 127.526.298. =

Cap. 43

1996 - V&amp;S ord. 309 (List. 2.400)

Lot Oriel f. 000452

SXST f. 0508/97

Centro HL f. 22733

Richardson Electr. F. 2530(853)

Lot Oriel f. 000369

Lit. 8.200.000.=  
 Lit. 1.464.000.=  
 Lit. 994.120.=  
 Lit. 622.965.=  
 Lit. 577.150.=  
 Lit. 1.606.500.=

1997 - Contr. CNR n. CT97.00072

Lit. 12.900.000.=

Lit. 26.364.735.=

Cap. 44

1996 - Cifra rimasta da impegnare su contr. CNR n. 96.01209PF36

RS ord. 430

Hamamatsu Photonics ord. 377

Magini ord. 340

Euroedile ord. 331

Asatec ord. 310

Centro HL f. 44798

Distrelect f. 286295

Tecno Center f. 1684

Tecno Center f. 1618

Nicotra Meccanica f. 004388

Ist. Italiano Preistoria e Protostoria f. 275

Cecchi Renato f. 12963

Lit. 140.507.=  
 Lit. 609.348.=  
 Lit. 7.506.000.=  
 Lit. 312.000.=  
 Lit. 782.913.=  
 Lit. 180.360.=  
 Lit. 324.000.=  
 Lit. 477.096.=  
 Lit. 135.017.=  
 Lit. 1.434.089.=  
 Lit. 298.320.=  
 Lit. 3.000.000.=  
 Lit. 3.379.600.=  
 Lit. 1.134.480.=

1997 - RS f. 046701/C

## XIV LEGISLATURA — DISEGNI DI LEGGE E RELAZIONI — DOCUMENTI

Segue Cap. 44

1997 - Cifra rimasta da impegnare su contr. CNR n. 97.00111.PF62  
 Contr. CNR n. 97.00730.PF36

Lit. 30.865.520.=  
 Lit. 40.000.000.=

Lit. 90.579.250.=

Cap. 46

1997 - Collaborazione scientifica K. Wagner  
 Dr. M. Fiorentini spese soggiorno

Lit. 1.400.000.=  
 Lit. 1.500.000.=

Lit. 2.900.000.=

Cap. 47

1997 - Ore CVG dicembre '97  
 SAM ord. 248  
 C.V.G. f. 7759/F  
 SAM f. 562  
 C.V.G. f. 7144/F

Lit. 9.720.960.=  
 Lit. 2.313.415.=  
 Lit. 10.199.040.=  
 Lit. 281.548.=  
 Lit. 11.633.280.=

Lit. 34.148.243.=

Cap. 48

1997 - La Firenze Servizi ord. 466

Lit. 360.000.=

Cap. 50

1995 - Teseco ord. 162  
 Ing. Leggeri

Lit. 2.142.000.=  
 Lit. 5.000.000.=

Segue Cap. 50

1997 - Uff. Tecnico Mannucci f. 002845  
 Uff. Tecnico Mannucci f. 002844  
 Uff. Tecnico Mannucci f. 002212  
 Dr. Cupelli  
 Ing. Ghelli  
 Saima f. 11/580396  
 Saima f. 11/569157  
 Saima f. 11/562421  
 Saima f. 11/585832

Lit. 360.160.=  
 Lit. 360.160.=  
 Lit. 1.576.278.=  
 Lit. 7.000.000.=  
 Lit. 7.000.000.=  
 Lit. 84.000.=  
 Lit. 51.600.=  
 Lit. 51.170.=  
 Lit. 51.600.=

---

Lit. 23.676.968.=

Cap. 51

1994 - Cifra rimasta da impegnare su contr. CEECIICT93 (partners) (G1)

Lit. 30.459.780.=

1996 - Contr. CEE ERBFMRX-CT96-001019 (DGXII-MIHT (A)

Lit. 275.362.318.=

Laborchimica ord. 388

Lit. 341.520.=

In. Te. Gra ord. 395

Lit. 1.920.000.=

Elettronica Barbagli ord. 404

Lit. 483.000.=

National Instruments f. 3958

Lit. 7.452.000.=

National Instruments f. 4072

Lit. 2.340.000.=

Be-On f. 782

Lit. 1.980.000.=

DB f. 921/FBS

Lit. 1.906.320.=

Italab f. 450

Lit. 357.840.=

1997 - Cifra rimasta da impegnare su Contr. CEE N. ERBFMBICT97305 (M)

Lit. 151.916.248.=

Cifra rimasta da impegnare su Contr. CEE N. JOR3CT970188 (SPECTRUM)

Lit. 384.621.481.=

---

Lit. 859.140.507.=



## XIV LEGISLATURA — DISEGNI DI LEGGE E RELAZIONI — DOCUMENTI

|                                      |  |                   |                      |
|--------------------------------------|--|-------------------|----------------------|
| <u>Cap. 52</u>                       |  |                   |                      |
| 1990 — Fitto locali                  |  |                   | Lit. 1.000.000.000.= |
| <u>Cap. 57</u>                       |  |                   |                      |
| 1983 — Accantonamento mutui          |  |                   | Lit. 55.900.000.=    |
| <u>Cap. 60</u>                       |  |                   |                      |
| 1997 — Spese bancarie IV trimestre   |  |                   | Lit. 4.800.=         |
| <u>Cap. 61</u>                       |  |                   |                      |
| 1996 — Condono                       |  | Lit. 25.000.000.= |                      |
| 1997 — IRAP su arretrati e prod. '97 |  | Lit. 22.240.070.= |                      |
| <u>Cap. 68</u>                       |  |                   |                      |
| 1997 — Cecchi ord. 307               |  | Lit. 3.468.000.=  |                      |
| Computer Discount ord. 313           |  | Lit. 880.900.=    |                      |
| Richardson Electr. Ord. 321          |  | Lit. 6.000.000.=  |                      |
| Terastem prd. 330                    |  | Lit. 9.848.100.=  |                      |
| Centro HL ord. 336                   |  | Lit. 4.762.800.=  |                      |
| Misco ord. 342                       |  | Lit. 795.000.=    |                      |
| ISS (US\$ 5.675) ord. 347            |  | Lit. 11.500.000.= |                      |
| Laser Optronic ord. 350              |  | Lit. 11.220.000.= |                      |
| Centro HL ord. 353                   |  | Lit. 141.600.=    |                      |
| Centro HL ord. 366                   |  | Lit. 9.355.200.=  |                      |
| Tektronix ord. 380                   |  | Lit. 14.160.000.= |                      |

## XIV LEGISLATURA - DISEGNI DI LEGGE E RELAZIONI - DOCUMENTI

|                             |      |               |
|-----------------------------|------|---------------|
|                             | Lit. | 780.000.=     |
|                             | Lit. | 9.580.000.=   |
|                             | Lit. | 3.732.000.=   |
|                             | Lit. | 402.000.=     |
|                             | Lit. | 992.400.=     |
|                             | Lit. | 1.368.000.=   |
|                             | Lit. | 2.832.000.=   |
|                             | Lit. | 2.084.400.=   |
|                             | Lit. | 708.000.=     |
|                             | Lit. | 1.392.000.=   |
|                             | Lit. | 7.743.600.=   |
|                             | Lit. | 934.800.=     |
|                             | Lit. | 3.294.000.=   |
|                             | Lit. | 8.520.000.=   |
|                             | Lit. | 11.640.000.=  |
|                             | Lit. | 265.200.=     |
|                             | Lit. | 1.898.400.=   |
|                             | Lit. | 3.954.000.=   |
|                             | Lit. | 170.712.000.= |
|                             | Lit. | 8.539.043.=   |
|                             | Lit. | 2.127.720.=   |
|                             | Lit. | 420.000.=     |
|                             | Lit. | 910.800.=     |
|                             | Lit. | 1.873.440.=   |
|                             | Lit. | 1.200.000.=   |
|                             | Lit. | 1.965.378.=   |
|                             | Lit. | 4.734.000.=   |
|                             | Lit. | 1.260.000.=   |
|                             | Lit. | 1.912.200.=   |
|                             | Lit. | 2.748.900.=   |
|                             | Lit. | 4.693.200.=   |
|                             | Lit. | 3.972.000.=   |
| <u>Segue Cap. 68</u>        |      |               |
| 1997 - Paoletti ord. 381    |      |               |
| Laser Optronic ord. 382     |      |               |
| Elind tramite SME ord. 390  |      |               |
| STA Branca Idealor ord. 393 |      |               |
| Hamamatsu ord. 405          |      |               |
| Elettro D ord. 418          |      |               |
| DB ord. 433                 |      |               |
| Varian ord. 434             |      |               |
| Rivoira ord. 435            |      |               |
| Lot Oriel ord. 436          |      |               |
| Hellma ord. 437             |      |               |
| Centro HL ord. 443          |      |               |
| Centro HL ord. 445          |      |               |
| Air Liquide ord. 446        |      |               |
| Lot Oriel ord. 456          |      |               |
| AV Tech ord. 458            |      |               |
| Images ord. 459             |      |               |
| Gamma Macchine ord. 463     |      |               |
| HTM ord. 465                |      |               |
| Hamamatsu f. 000758         |      |               |
| BT f. 346                   |      |               |
| Optica Fontani f. 3220      |      |               |
| Centro HL f. 33266          |      |               |
| Centro HL f. 34787          |      |               |
| Rapitron f. 488             |      |               |
| Ceccarelli f. 01/000779     |      |               |
| Centro HL f. 36643          |      |               |
| Air Liquide f. 322934       |      |               |
| Centro HL f. 36307          |      |               |
| RS f. 163793/C              |      |               |
| Centro HL f. 39970          |      |               |
| Be-On f. 714                |      |               |

Segue Cap. 68

1997 - Rivoira f. 66734  
 Centro HL f. 41462  
 Laser Optronica f. 2668  
 Centro HL f. 42056  
 Centro HL f. 42055  
 Essedi Shop f. 009031  
 Olittit f. 001576/0  
 Essedi Shop f. 009605  
 Centro HL f. 44797  
 Centro HL f. 44799  
 Camostrini f. 31  
 RS f. 00000026  
 PC f. 153  
 Hamamatsu f. 001009  
 Tek-Up f. 00570

Lit. 753.600.=  
 Lit. 1.002.000.=  
 Lit. 7.050.420.=  
 Lit. 834.000.=  
 Lit. 5.898.000.=  
 Lit. 1.581.245.=  
 Lit. 5.424.000.=  
 Lit. 771.600.=  
 Lit. 5.258.400.=  
 Lit. 1.798.800.=  
 Lit. 1.440.000.=  
 Lit. 23.100.=  
 Lit. 504.000.=  
 Lit. 11.468.400.=  
 Lit. 2.088.000.=

Lit. 387.216.646.=

Cap. 69

1996 - Centro HL f. 20460  
 HP f. 3003107

Lit. 4.823.665.=  
 Lit. 3.734.400.=  
 Lit. 28.000.000.=

1997 - Contr. CNR n. 97.001111.PF62

Lit. 36.558.065.=

Cap. 72

1996 - Lips Vago f. 17050953  
 Lips Vago f. 17050990  
 Lips Vago f. 17051144

1997 - Be-On ord. 384  
 Bicasa ord. 425  
 Delta Ufficio ord. 439  
 MIPS ord. 464  
 Delta Ufficio f. 10288  
 M3 Metal Mobil f. 483  
 Mazzi f. 17046  
 Ceccuti f. 3161

Lit. 7.973.000.=  
 Lit. 571.200.=  
 Lit. 7.913.500.=  
 Lit. 5.292.000.=  
 Lit. 307.200.=  
 Lit. 786.840.=  
 Lit. 12.744.000.=  
 Lit. 354.000.=  
 Lit. 270.000.=  
 Lit. 307.663.=  
 Lit. 404.600.=

Lit. 36.924.003.=

Cap. 73

1996 - NIB ord. 179  
 NIB ord. 238  
 NIB ord. 239  
 NIB ord. 292  
 NIB ord. 319  
 NIB ord. 370  
 NIB f. 35269  
 NIB f. 39111  
 NIB f. 37259  
 NIB f. 34044  
 NIB f. 31552

Lit. 19.715.=  
 Lit. 940.000.=  
 Lit. 72.775.=  
 Lit. 144.406.=  
 Lit. 178.954.=  
 Lit. 286.672.=  
 Lit. 50.853.=  
 Lit. 152.978.=  
 Lit. 182.246.=  
 Lit. 73.841.=  
 Lit. 243.310.=

## XIV LEGISLATURA - DISEGNI DI LEGGE E RELAZIONI - DOCUMENTI

Segue Cap. 73

1996 - NTB f. 31551

NIB f. 31549

NIB f. 31548

NIB f. 31553

NIB f. 31550

NIB f. 27518

NIB f. 28978

NIB f. 23923

Lit. 223.755.=  
 Lit. 313.257.=  
 Lit. 1.825.467.=  
 Lit. 402.759.=  
 Lit. 4.846.157.=  
 Lit. 307.566.=  
 Lit. 159.364.=  
 Lit. 634.340.=

1997 - Licosa ord. 226

Licosa ord. 230

Licosa ord. 256

Licosa ord. 263

Licosa ord. 299

Licosa ord. 311

Licosa ord. 358

Licosa ord. 368

Licosa ord. 370

Licosa ord. 401

Licosa ord. 406

Licosa ord. 450

AEI ord. 452

Licosa ord. 453

GPL f. 1701

CUSL f. 325

Licosa f. 36486

Licosa f. 38597

Licosa f. 38596

Licosa f. 36853

Licosa f. 36890

Licosa f. 38343

Licosa f. 38594

Lit. 96.300.=  
 Lit. 712.092.=  
 Lit. 234.301.=  
 Lit. 2.136.000.=  
 Lit. 128.700.=  
 Lit. 2.509.956.=  
 Lit. 171.900.=  
 Lit. 62.100.=  
 Lit. 2.825.000.=  
 Lit. 436.950.=  
 Lit. 606.200.=  
 Lit. 961.000.=  
 Lit. 68.000.=  
 Lit. 91.000.=  
 Lit. 226.800.=  
 Lit. 140.800.=  
 Lit. 167.790.=  
 Lit. 534.786.=  
 Lit. 207.276.=  
 Lit. 382.500.=  
 Lit. 415.800.=  
 Lit. 162.900.=  
 Lit. 164.000.=

## XIV LEGISLATURA - DISEGNI DI LEGGE E RELAZIONI - DOCUMENTI

Segue Cap. 73

|                               |      |              |
|-------------------------------|------|--------------|
| 1997 - Licosa f. 38595        | Lit. | 36.380.=     |
| Licosa f. 37486               | Lit. | 3.667.699.=  |
| Licosa f. 37485               | Lit. | 1.165.292.=  |
| NIB f. 38111/B                | Lit. | 10.752.526.= |
| Licosa f. 35317               | Lit. | 36.450.=     |
| Licosa f. 34538               | Lit. | 60.000.=     |
| Licosa f. 34040               | Lit. | 66.600.=     |
| Licosa f. 31164               | Lit. | 321.000.=    |
| Licosa f. 31855               | Lit. | 540.000.=    |
| Licosa f. 32723               | Lit. | 104.000.=    |
| Licosa f. 33613               | Lit. | 24.000.=     |
| Licosa f. 33614               | Lit. | 42.000.=     |
| Licosa f. 33615               | Lit. | 1.909.200.=  |
| Fondazione G. Ronchi f. 41/97 | Lit. | 155.000.=    |
| AIDI f. 34/97                 | Lit. | 24.000.=     |
| GPL f. 1442                   | Lit. | 714.600.=    |
| Licosa f. 69738               | Lit. | 196.950.=    |
| NIB f. 34090                  | Lit. | 1.106.062.=  |
| NIB f. 34089                  | Lit. | 553.031.=    |
| Licosa f. 29722               | Lit. | 224.750.=    |
| Licosa f. 28809               | Lit. | 41.400.=     |
| Licosa f. 028575              | Lit. | 257.355.=    |
| Licosa f. 28574               | Lit. | 1.767.288.=  |
| DEA Libri f. 9512             | Lit. | 289.000.=    |
| Licosa f. 25982               | Lit. | 605.700.=    |
| NIB f. 33067/97               | Lit. | 993.909.=    |
| Licosa f. 28126               | Lit. | 173.250.=    |
| NIB f. 30756                  | Lit. | 67.357.=     |
| Licosa f. 27671               | Lit. | 100.905.=    |
| NIB f. 24956/97               | Lit. | 3.607.245.=  |

Segue Cap. 73

1997 - NIB f. 21164/97  
GPL f. 975

Lit. 3.440.988.=  
Lit. 60.000.=

Lit. 57.604.503.=

Cap. 74

1994 - Cifra rimasta da impegnare su contr. CEE CT1-CT93-0331

Lit. 10.739.126.=

1997 - Cifra rimasta da impegnare su contr. CEE JOR3CT970188 "SPECTRUM"

Lit. 57.000.000.=

Lit. 67.739.126.=

Cap. 76

1997 - Aggiornamento INA

Lit. 295.000.000.=

Cap. 83

1997 - Ritenuta d'acconto dic. e XIIIa

Lit. 109.524.000.=

Cap. 84

1997 - Contr. ENPDEP dip. dic. e XIIIa  
Contr. Ass. San. + Ec. Prev. dip. dic. e XIIIa  
Arrottondamento ENPDEP

Lit. 90.360.=  
Lit. 3.126.000.=  
Lit. 471.=

Lit. 3.216.831.=

Cap. 86

1997 - Contr. INPS dic. e XIIIa  
 Arrotondamento INPS

Lit. 22.441.000.=  
 Lit. 681.=

Lit. 22.441.681.=

Cap. 88

1997 - Eudania f. I/1079  
 Eudania f. I/978  
 Eudania pasti dic. '97 dip.

Lit. 615.680.=  
 Lit. 710.528.=  
 Lit. 569.088.=

Lit. 1.895.296.=

Cap. 91

1997 - Uff. IVA pag. IVA dic. '97  
 Recupero IVA mesi settembre, novembre e dicembre '97

Lit. 4.797.000.=  
 Lit. 518.286.=

Lit. 5.315.286.=

**TOTALE RESIDUI PASSIVI ACCERTATI**

**Lit. 4.316.848.195.=**





## CONTO ECONOMICO AL 31 DICEMBRE 1997

CUNIO ECONOMICO DELL'ESERCIZIO 1997**PARTE PRIMA****Entrate e spese finanziarie correnti**

|  |                              |   |                              |
|--|------------------------------|---|------------------------------|
| <b>TITOLO I</b>                                    |                              | <b>TITOLO I</b>   |                              |
| <b>ENTRATE CONTRIBUTIVE</b>                        |                              | <b>SPESE CORRENTI</b>   |                              |
| Cat. 1a - Aliquote contributive, ecc.              | L. ....                      | Cat. 1a - Spese per gli organi dell'Ente                      | L. ....105.926.741=          |
| Cat. 2a - Quote partecipazione iscritti, ecc.      | L. ....                      | Cat. 2a - Oneri per il personale in attività di servizio      | L. ....3.644.574.898=        |
| <b>TITOLO II</b>                                   |                              | <b>TITOLO I</b>   |                              |
| <b>ENTRATE DERIVANTI DA TRASFERIMENTI CORRENTI</b> |                              | <b>SPESE CORRENTI</b>   |                              |
| Cat. 3a - Trasferimenti dallo Stato                | L. ....5.163.252.000=        | Cat. 3a - Oneri per il personale in quiescenza                | L. ....                      |
| Cat. 4a - Trasferimenti dalle regioni              | L. ....                      | Cat. 4a - Spese per l'acquisto di beni di consumo e servizi   | L. ....1.527.279.828=        |
| Cat. 5a - Trasferimenti da comuni e provincie      | L. ....                      | Cat. 5a - Spese per prestazioni istituzionali                 | L. ....                      |
| Cat. 6a - Trasferimenti da altri enti              | L. ....719.028.800=          | Cat. 6a - Trasferimenti passivi                               | L. ....                      |
| <b>TITOLO III</b>                                  |                              | <b>TITOLO I</b>   |                              |
| <b>ALTRE ENTRATE</b>                               |                              | <b>SPESE CORRENTI</b>   |                              |
| Cat. 7a - Entrate derivanti dalla vendita, ecc.    | L. ....170.076.000=          | Cat. 7a - Oneri finanziari                                    | L. ....976.935=              |
| Cat. 8a - Redditi e proventi patrimoniali          | L. ....175.925=              | Cat. 8a - Oneri tributari                                     | L. ....29.223.540=           |
| Cat. 9a - Poste correttive e compensative, ecc.    | L. ....6.854.949=            | Cat. 9a - Poste correttive e compensative di entrate correnti | L. ....                      |
| Cat. 10a - Entrate non classificabili              | L. ....                      | Cat. 10a - Spese non classificabili in altre voci             | L. ....                      |
| <b>Totale parte prima (1)</b> . . . . .            | <b>L. ....6.059.387.674=</b> | <b>Totale parte prima (1)</b> . . . . .                       | <b>L. ....5.307.981.852=</b> |



|   |         |   |                      |
|---|---------|---|----------------------|
| E) Spese impegnate di competenza di successivi esercizi | L. .... | E) Svalutazioni e deprezzamenti:  | L. ....              |
|   | L. .... | - Svalutazione crediti  | L. ....              |
|   |         | - Svalutazione titoli   | L. ....              |
|   |         | - Deprezzamento immobili, impianti, macchine                                      | L. ....              |
|   |         | - Eliminazione impianti ed altre immobilizzazioni non ammortizzati                | L. ....              |
|   |         |   | L. ....              |
|   |         |   | L. ....              |
|   |         | F) Accantonamenti per oneri presunti di competenza:                               | L. ....              |
|   |         | - Imposte e tasse da regolare   | L. ....              |
|   |         | - Altri oneri da definire   | L. ....              |
|   |         | - Accantonamenti diversi  | L. ....              |
|   |         | - Accantonamenti a fondo rischi   | L. ....              |
|   |         |   | L. ....              |
|   |         |   | L. ....              |
|   |         | G) Quota dell'esercizio per l'adeguamento del fondo indennità anzianità personale | L. .... 193.226.204= |
|   |         |   | L. .... 193.226.204= |
|   |         | H) Variazioni patrimoniali straordinarie:   |                      |
|   |         | - Sopravvenienze passive  | L. .... 19.047.392=  |
|   |         | - Insussistenze attive  | L. .... 5.177.077=   |
|   |         |   | L. .... 24.224.469=  |
|   |         | I) Entrate accertate nell'esercizio di pertinenza di successivi esercizi          | L. ....              |
|   |         |   | L. ....              |

## XIV LEGISLATURA — DISEGNI DI LEGGE E RELAZIONI — DOCUMENTI

|                                    |            |                |                                    |            |                |
|------------------------------------|------------|----------------|------------------------------------|------------|----------------|
| Totale parte seconda (2) . . . . . | L. . . . . | 130.942.415=   | Totale parte seconda (2) . . . . . | L. . . . . | 779.450.673=   |
| <hr/>                              |            |                |                                    |            |                |
| Totale generale (1 + 2) . . . . .  | L. . . . . | 6.190.330.089= | Totale generale (1 + 2) . . . . .  | L. . . . . | 6.087.432.525= |
| Disavanzo economico . . . . .      | L. . . . . | .....          | Avanzo economico . . . . .         | L. . . . . | 102.897.564=   |
| Totale a pareggio . . . . .        | L. . . . . | 6.190.330.089= | Totale a pareggio . . . . .        | L. . . . . | 6.190.330.089= |
| <hr/>                              |            |                |                                    |            |                |

Il conto economico è stato redatto, in conformità del disposto di cui all'art. 35 del DPR n. 696/79.

Il conto economico prende in considerazione movimenti finanziari e movimenti non finanziari, i primi concernenti la parte corrente del bilancio, i secondi al di fuori di esso, ma significativi al fine di giungere al risultato economico di esercizio, a sua volta influente nella determinazione del patrimonio netto dell'Ente.

La prima parte del conto considera le entrate e le spese di parte corrente, accertate nel corso dell'esercizio, entrate e spese che evidenziano una differenza positiva di 751.4 milioni di lire.

La seconda parte del conto individua alcune componenti economiche non finanziarie che operano, per così dire, da correttivi, in senso positivo o negativo, dei risultati finanziari.

Alcune di queste componenti sono più proprie di un bilancio di tipo privato e, quindi, scarsamente utilizzabili da una pubblica amministrazione. Altre per contro possono essere rappresentate anche in un bilancio pubblico e sono queste che l'Ente ha considerato.

Tra le componenti non finanziarie, per ciò che concerne gli ammortamenti di spettanza dell'esercizio, calcolati sui beni patrimoniali, si precisa, anche per rispondere al disposto di cui al numero 1 del III Comma, dell'art. 32 del DPR 84/78, che gli ammortamenti sono stati calcolati in misura forfettaria del 20%.

Sono state introdotte, quali sopravvenienze attive e passive, le variazioni patrimoniali relative alla gestione residui, la parte relativa agli accrediti riconosciuti dall'INA sulla polizza per accantonamenti di liquidazioni.

**SITUAZIONE PATRIMONIALE  
AL 31 DICEMBRE 1997**



## XIV LEGISLATURA - DISEGNI DI LEGGE E RELAZIONI - DOCUMENTI

| N° cont. | ATTIVITA'  | Consistenze    |                | Differenze   |              |
|----------|--|----------------|----------------|--------------|--------------|
|          |  | a) 1.1.19 97   | a) 31.12.19 97 | in più       | in meno      |
|          | <u>Disponibilità liquide</u>                                   |                |                |              |              |
|          | Casse  | 2.393.615.586= | 3.006.152.140= | 612.536.554= | -            |
|          | Banche   | -              | -              | -            | -            |
|          | Conti correnti postali   | -              | -              | -            | -            |
|          | Altri conti correnti   | -              | -              | -            | -            |
|          | Residui attivi   | 2.393.615.586= | 3.006.152.140= | 612.536.554= | -            |
|          | <u>Crediti verso lo Stato e altri Enti</u>                     |                |                |              |              |
|          | Crediti verso iscritti, soci e terzi contribuenti              | -              | -              | -            | -            |
|          | Crediti verso acquirenti, utenti, ecc.                         | -              | -              | -            | -            |
|          | Crediti diversi  | 995.006.970=   | 1.335.996.060= | 340.989.090= | -            |
|          |  | 995.006.970=   | 1.335.996.060= | 340.989.090= | -            |
|          | <u>Crediti bancari e finanziari</u>                            |                |                |              |              |
|          | Depositi vincolati   | -              | -              | -            | -            |
|          | Mutui ed anticipazioni attive                                  | -              | -              | -            | -            |
|          | Crediti per annualità, scem-<br>strelità ecc. scontate a terzi | -              | -              | -            | -            |
|          | Prestiti al personale  | -              | -              | -            | -            |
|          | Crediti verso gestioni autonome                                | -              | -              | -            | -            |
|          | Depositi cauzionali  | -              | -              | -            | -            |
|          | Crediti diversi bancari e finanziari:                          |                |                |              |              |
|          | a) Indennità accantonate                                       | 1.712.549.720= | 2.128.579.205= | 417.853.457= | 1.823.972=   |
|          | b) Accrediti in polizza  | 122.853.457=   | 109.328.640=   | 109.328.640= | 122.853.457= |
|          |  | 1.835.403.177= | 2.237.907.845= | 527.182.097= | 124.677.429= |
|          |  |                |                |              |              |

| N° cont. | PASSIVITA'   | Consistenze    |                | Differenze     |         |
|----------|--|----------------|----------------|----------------|---------|
|          |  | a) 1.1.19 97   | a) 31.12.19 97 | in più         | in meno |
|          | <u>Debiti di tesoreria</u>                                 |                |                |                |         |
|          | Anticipazioni del tesoriere                                | -              | -              | -              | -       |
|          | Scoperti di conto corrente                                 | -              | -              | -              | -       |
|          |  | -              | -              | -              | -       |
|          | <u>Residui passivi</u>                                     |                |                |                |         |
|          | Debiti verso lo Stato ed altri Enti                        | -              | -              | -              | -       |
|          | Debiti verso iscritti, soci e terzi per prestazioni dovute | -              | -              | -              | -       |
|          | Debiti verso fornitori                                     | -              | -              | -              | -       |
|          | Debiti verso terzi per prestazioni ricevute                | -              | -              | -              | -       |
|          | Debiti diversi   | 3.194.517.503= | 4.316.848.195= | 1.122.330.692= | -       |
|          |  | 3.194.517.503= | 4.316.848.195= | 1.122.330.692= | -       |
|          | <u>Debiti bancari e finanziari</u>                         |                |                |                |         |
|          | Mutui ed anticipazioni passive                             | -              | -              | -              | -       |
|          | Obbligazioni in circolazione                               | -              | -              | -              | -       |
|          | Debiti verso il personale per depositi                     | -              | -              | -              | -       |
|          | Debiti verso gestioni autonome                             | -              | -              | -              | -       |
|          | Debiti diversi bancari e finanziari                        | -              | -              | -              | -       |
|          |  | -              | -              | -              | -       |



| n°<br>cont. | ATTIVITA'  | Consistenze    |                | Differenze    |             |
|-------------|--|----------------|----------------|---------------|-------------|
|             |  | al<br>1.1.97   | al<br>31.12.97 | in<br>più     | in<br>meno  |
|             | Altri conti pluriennali                                  |                |                |               |             |
|             | Spese di costituzione, ampliamento e riorganizzazione    | -              | -              | -             | -           |
|             | Costi e perdite emersione prestiti                       | -              | -              | -             | -           |
|             | Conti pluriennali diversi                                | -              | -              | -             | -           |
|             | Totale attività.....                                     | 14.443.308.513 | 16.418.325.399 | 2.404.036.791 | 429.019.905 |
|             | Deficit patrimoniale                                     |                |                |               |             |
|             | Disavanzo economico esercizi precedenti                  |                |                |               |             |
|             | Disavanzo economico dello esercizio                      |                |                |               |             |
|             | Totale a pareggio.....                                   | 14.443.308.513 | 16.418.325.399 | 2.404.036.791 | 429.019.905 |
|             | Conti d'ordine   |                |                |               |             |
|             | Valori di terzi depositati a cauzione, a garanzia ecc.   |                |                |               |             |
|             | Conti diversi  |                |                |               |             |
|             | Attrezzatura CNR in uso                                  | 251.000.000    | 279.000.000    | 28.000.000    | -           |
|             |  | 251.000.000    | 279.000.000    | 28.000.000    | -           |
|             | PASSIVITA'   |                |                |               |             |
|             | Totale passività.....                                    | 7.670.063.569  | 9.542.182.891  | 1.872.119.322 | 5.437.574   |
|             | Patrimonio netto   |                |                |               |             |
|             | Fondo di dotazione                                       |                |                |               |             |
|             | Riserve obbligatorie                                     |                |                |               |             |
|             | Riserve facoltative                                      |                |                |               |             |
|             | Fondo rivalutazione congruisti societario                |                |                |               |             |
|             | Avanzo economico esercizi precedenti                     | 6.773.244.944  | 6.773.244.944  | -             | -           |
|             | Avanzo economico dell'esercizio                          |                | 102.897.564    | 102.897.564   | -           |
|             | Totale a pareggio.....                                   | 6.773.244.944  | 6.876.142.508  | 102.897.564   | -           |
|             | Conti d'ordine   |                |                |               |             |
|             | Tersi per valori depositati a cauzione, a garanzia, ecc. |                |                |               |             |
|             | Conti diversi  |                |                |               |             |
|             | Attrezzatura CNR in uso                                  | 251.000.000    | 279.000.000    | 28.000.000    | -           |
|             |  | 251.000.000    | 279.000.000    | 28.000.000    | -           |

Anche la situazione patrimoniale è stata predisposta secondo uno schema previsto dall'art. 34 del citato DPR 696/79. Quanto alle singole poste dell'attivo e del passivo della situazione patrimoniale ed alle variazioni nella consistenza di esse, si può osservare quanto segue, anche in adempimento di quanto disposto dal III Comma, n. 2 dell'art. 32 del DPR 84.

Per l'ATTIVO

Disponibilità liquide

Il fondo di cassa esistente al 31.12.97 presso la contabilità speciale della Banca d'Italia di Firenze ammonta a L. 3.006.1 milioni.

Crediti di regolamento

Comprendono i residui attivi al 31.12.97 che hanno natura di crediti di regolamento.

Crediti bancari e finanziari

Prevedono la somma di L. 2.237.9 milioni relativa al fondo per l'indennità di liquidazione al personale su polizza INA n. 53068 e i relativi accrediti riconosciuti dall'INA (vedi prospetto INA allegato).

Immobilizzazioni tecniche

Comprendono: la consistenza patrimoniale di impianti, attrezzature scientifiche e macchinari, quella degli automezzi, il valore dei mobili e macchine di ufficio e la consistenza libraria.

Le variazioni sono relative a:

|  |           |
|--|-----------|
| - movimento dell'anno per attrezzature scientifiche e macchinari (410.5) | + 410.5 M |
| - movimento dell'anno per mobili e macchine d'ufficio (21.3)             | + 21.3 M  |
| - movimento dell'anno per i libri (131.2)                                | + 131.2 M |
|  | —         |

Per il PASSIVODebiti di regolamento

Comprendono tutti i residui passivi al 31.12.97 che hanno natura di debiti di regolamento.

Fondi di accantonamenti vari

Comprendono, unicamente, l'ammontare del fondo per l'indennità di anzianità al personale, maturato al 31.12.97 ed integrato come avanti detto.

Poste rettificative dell'attivo

Trattasi di poste figurative che correggono le attività patrimoniali. In particolare:

- Fondo ammortamento impianti, attrezzature e macchinari, per Lire 490 M. (v. conto economico)
- Fondo ammortamento automezzi, mobili e macchine, per Lire 72 M. (v. conto economico)


La situazione patrimoniale chiude con un totale di attività al 31.12.97 di Lire 16.418.3 M. cui fa riscontro un totale di passività di

Lire 9.542.2 M.

Il patrimonio netto al 31/12/97 risulta quindi di Lire 6.876.1 M.


Il Direttore Generale

(C.S. Burlamacchi)



Il Presidente

(Prof. F. T. Arecchi)



## XIV LEGISLATURA - DISEGNI DI LEGGE E RELAZIONI - DOCUMENTI

| L.N.A. - ASSITALIA<br>Via Toselli, 131/e<br>50144 Firenze | Polizza L.N.A. n° 57688 |             |                     |                  |                 | IST. NAZIONALE DI OTTICA  |           |                  |                 |
|---|-------------------------|-------------|---------------------|------------------|-----------------|---------------------------|-----------|------------------|-----------------|
|   | INTERESSE ANNIKO        | PREMI UNICI | PIU'GRESSO 31/12/96 | PRESTITI ACCONTI | TOTALI 31/12/97 | ULTIMA RETRIBUZZ. MENSILE | ANNI MESI | PRESTITI ACCONTI | T.F.R. 31/12/97 |
| ASSICURATO  |                         |             |                     |                  |                 |                           |           |                  |                 |
| 1 ABBATE ROBERTO  | 116.375                 | 1.597.180   | 3.102.120           |                  | 4.815.675       | 1.605.225                 | 3         | 0                | 4.815.675       |
| 2 ACCIAI SERGIO   | 1.913.669               | 1.083.040   | 34.269.623          |                  | 37.266.292      | 1.919.294                 | 19        | 5                | 37.266.292      |
| 3 AJMEO CARMELO   | 176.837                 | 1.714.740   | 4.217.078           |                  | 6.108.655       | 1.745.330                 | 3         | 6                | 6.108.655       |
| 4 ALHAVETTI LORENZO                                       | 2.251.487               | 1.132.382   | 40.005.431          |                  | 43.389.300      | 2.169.465                 | 20        | 0                | 43.389.300      |
| 5 BERTANI DUBIO   | 7.870.498               |             | 124.549.069         |                  | 132.419.567     | 5.826.619                 | 22        | 8                | 132.419.567     |
| 6 BIANCHI PAOLO   | 590.335                 | 1.440.281   |                     |                  | 21.170.586      | 1.801.752                 | 11        | 9                | 21.170.586      |
| 7 CASTELJANI CARLO  | 13.217.019              |             | 18.739.970          | 105.538.332      | 112.753.806     | 8.025.262                 | 26        | 8                | 108.468.655     |
| 8 CIETKA MAURIZIO   | 6.440.396               | 1.607.957   | 99.536.787          |                  | 109.398.160     | 5.586.289                 | 19        | 7                | 109.398.160     |
| 9 CIABATTELLI BEATRICE                                    | 2.376.348               | 1.269.116   | 42.262.477          |                  | 45.908.141      | 2.374.559                 | 19        | 4                | 45.908.141      |
| 10 CIOFINI MARCO  | 287.387                 | 2.766.173   | 6.160.712           |                  | 9.214.572       | 2.696.948                 | 3         | 5                | 9.214.572       |
| 11 CIRRI LEONARDO   | 1.667.524               | 1.379.610   | 31.049.281          |                  | 34.096.417      | 2.045.785                 | 16        | 8                | 34.096.417      |
| 12 DI VA MASSIMO  | 978.391                 | 1.452.225   | 18.739.970          |                  | 21.170.586      | 1.801.752                 | 11        | 9                | 21.170.586      |
| 13 ELIZOR STEFANO   | 2.135.814               | 1.447.181   | 39.500.662          |                  | 43.083.657      | 2.415.906                 | 17        | 10               | 43.083.657      |
| 14 FRANCHI FRANCESCO                                      | 6.140.031               | 3.872.317   | 98.454.763          |                  | 108.467.111     | 5.586.289                 | 19        | 5                | 108.467.111     |
| 15 FURBANI DANIELA  | 677.724                 | 1.402.695   | 13.217.163          |                  | 15.297.582      | 1.624.522                 | 9         | 5                | 15.297.582      |
| 16 GIACOMELLI GIO   | 287.387                 | 2.766.173   | 6.160.712           |                  | 9.214.572       | 2.696.948                 | 3         | 5                | 9.214.572       |
| 17 GIUSEPPE GIOVANNI                                      | 5.978.868               |             | 96.672.795          |                  | 102.651.663     | 5.345.960                 | 19        | 1                | 102.651.663     |
| 18 GRECO VINCENZO   | 73.150                  | 2.476.108   | 2.974.137           |                  | 5.523.395       | 2.549.259                 | 2         | 2                | 5.523.395       |
| 19 LAIACCI ANTONIO  | 1.066.318               | 4.858.349   | 22.923.246          |                  | 28.847.873      | 3.979.017                 | 7         | 3                | 28.847.873      |
| 20 LONGOBARDI GIUSEPPE                                    | 13.924.557              |             | 131.261.017         | 89.432.776       | 115.185.574     | 8.025.263                 | 27        | 0                | 132.249.325     |
| 21 MASCELLI SILVANO                                       | 2.230.570               | 1.396.318   | 40.639.302          |                  | 44.266.190      | 2.436.671                 | 18        | 2                | 44.266.190      |
| 22 MELUCCI RICCARDO                                       | 3.400.585               | 4.101.331   | 57.837.712          |                  | 65.339.661      | 4.723.349                 | 13        | 10               | 65.339.661      |
| 23 MOLESINI GIUSEPPE                                      | 9.438.119               |             | 119.554.737         |                  | 158.992.856     | 7.355.150                 | 21        | 4                | 156.909.867     |
| 24 PAMPALONI ENRICO                                       | 985.158                 | 3.037.158   | 17.991.047          |                  | 22.013.363      | 3.071.632                 | 7         | 2                | 22.013.363      |
| 25 PETRONE IONARIA  | 1.542.683               | 1.212.803   | 27.972.896          |                  | 30.733.383      | 1.844.003                 | 16        | 8                | 30.733.383      |
| 26 POGGI PASQUALE   | 3.153.747               | 1.315.377   | 56.003.319          |                  | 60.472.433      | 2.845.762                 | 21        | 3                | 60.472.433      |
| 27 POLITI ANTONIO   | 4.376.982               | 1.910.420   | 73.211.941          |                  | 79.499.343      | 4.818.142                 | 16        | 6                | 79.499.343      |
| 28 QUICCIOLI GIAMPIERO                                    | 2.690.194               | 3.579.203   | 43.305.788          |                  | 49.575.185      | 4.506.835                 | 11        | 0                | 49.575.185      |
| 29 QUICCIOLI FRANCESCO                                    | 3.779.653               | 3.920.750   | 61.968.995          |                  | 69.669.398      | 4.723.349                 | 14        | 9                | 69.669.398      |
| 30 RANAZZA PIJACCHI                                       | 287.387                 | 2.692.520   | 6.160.712           |                  | 9.140.619       | 2.675.303                 | 3         | 5                | 9.140.619       |
| 31 RENAI SIMONETTA  | 1.541.326               | 1.232.070   | 28.175.137          |                  | 30.948.533      | 1.856.912                 | 16        | 8                | 30.948.533      |
| 32 RESIDORI STEFANO                                       | 287.387                 | 2.692.520   | 6.160.712           |                  | 9.140.619       | 2.675.303                 | 3         | 5                | 9.140.619       |
| 33 ROSSI ROBERTO  | 1.025.350               | 1.334.769   | 20.518.113          |                  | 22.878.232      | 1.674.017                 | 13        | 8                | 22.878.232      |
| 34 SERGIARDI CHIARA                                       | 1.931.158               | 6.546.279   | 34.182.811          |                  | 42.660.248      | 6.917.878                 | 6         | 2                | 42.660.248      |
| 35 TENANI ANDREA  | 2.347.306               | 1.076.826   | 41.570.505          |                  | 44.994.637      | 2.151.138                 | 20        | 11               | 44.994.637      |
| 36 TIRIBELLI IRUNO  | 928.215                 | 3.081.251   | 17.747.924          |                  | 21.757.393      | 3.071.632                 | 7         | 1                | 21.757.393      |
| 37 ZANARONI ANTONELLA                                     | 665.802                 | 1.814.616   | 13.217.155          |                  | 15.297.573      | 1.624.521                 | 9         | 5                | 15.297.573      |
| TOTALI  | 109.181.739             | 72.815.505  | 1.631.365.616       | 189.971.108      | 1.813.362.860   | 128.793.041               |           |                  | 1.793.076.006   |
|   |                         |             |                     |                  | 74.635.893      |                           |           |                  |                 |

Prevedo Lorde per il 1997

| S.I.S.A. ASSICURAZIONE<br>Società Assicurativa<br>S.p.A. - Firenze | Polizza L.N.A. n° 57688<br>Gestione Nuovi Aumenti |                | IST. NAZIONALE DI OTTICA |                       |                    |                            |                        |                 |                      |                    |
|--|---|----------------|--------------------------|-----------------------|--------------------|----------------------------|------------------------|-----------------|----------------------|--------------------|
|  | INTERESSE<br>ANNUO                                | PREMI<br>UNICI | ANT./NE<br>31/12/96      | PREGRESSO<br>31/12/96 | TOTALI<br>31/12/97 | RETRIBUZ.<br>LORDA<br>1997 | QUOTA<br>ANNUA<br>1997 | RIV./NE<br>1997 | ANT./NE<br>PREGRESSO | T.F.R.<br>31/12/97 |
| ASSICURATO   |   |                |                          |                       |                    |                            |                        |                 |                      |                    |
| CIAMBERLINI CLAUDIO  | 48.927  | 2.584.237      |                          | 2.873.919             | 5.507.683          | 34.520.538                 | 2.557.077              | 76.087          | 2.873.919            | 5.507.683          |
| DE NATALE PAOLO  | 8.906   | 2.605.495      |                          | 523.178               | 3.137.579          | 35.107.426                 | 2.660.550              | 13.851          | 523.178              | 3.137.579          |
| FEZZATI LUCA   | 44.534  | 2.369.448      |                          | 2.615.891             | 5.029.873          | 31.653.811                 | 2.344.727              | 69.256          | 2.615.891            | 5.029.873          |
| SANSONI PAOLA  | 44.534  | 2.327.135      |                          | 2.615.891             | 4.987.560          | 31.182.383                 | 2.302.414              | 69.256          | 2.615.891            | 4.987.560          |
| SPAMPINATO DIEGO   | 146.901   | 30.471.801     | 0                        | 8.628.879             | 585.486            | 7.904.046                  | 585.486                | 0               | 8.628.879            | 585.486            |
| TOTALI   |   |                |                          |                       | 19.247.581         | 140.365.424                | 10.991.254             | 228.451         | 0                    | 19.247.581         |





## RELAZIONE DEL COLLEGIO DEI REVISORI



Verbale n. 8

Il giorno 27 aprile 1998, alle ore 11.00, in Firenze si è riunito il Collegio dei Revisori dei conti, nominato con Decreto del Ministro dell'Università e della Ricerca Scientifica e Tecnologica prot. n. 430/RIC del 26.2.96, successivamente pervenuto, per procedere all'esame del consuntivo 1997, nell'imminenza della riunione del Consiglio di Amministrazione dell'Istituto prevista per il 4 maggio p.v..

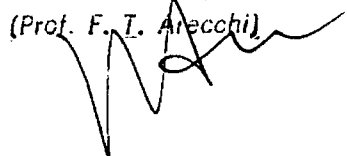
Lo schema di conto consuntivo che il Presidente e il Direttore Generale sottopongono all'esame dei Revisori, ai sensi dell'art. 32 del DPR n. 696/1979, ancora vigente per la perdurante mancata adozione da parte dell'INO del Regolamento di amministrazione e contabilità, presenta i seguenti dati evidenziati nella pagina che segue:

COPIA CONFORME  
ALL' ORIGINALE

ISTITUTO NAZIONALE DI OTTICA

Il Presidente

(Prof. F. I. Arecchi)



|                             | COMPETENZA           |                      |                      | CASSA                |  |
|-----------------------------|----------------------|----------------------|----------------------|----------------------|--|
|                             | Entrate accertate    | Spese impegnate      | Riscossioni          | Pagamenti            |  |
| I - Correnti                | 6.059.387.674        | 5.307.981.852        | 5.707.803.954        | 4.524.231.605        |  |
| II - Conto capitale         | 142.761.597          | 1.060.144.220        | 156.662.827          | 707.036.494          |  |
| III - Partite di giro       | 876.915.794          | 876.915.794          | 872.286.782          | 892.948.910          |  |
| Fondo di cassa all'1/1/1997 | 7.079.065.065        | 7.245.041.866        | 6.736.753.563        | 6.124.217.009        |  |
|                             | -                    | -                    | 2.393.615.586        | -                    |  |
| disavanzo di competenza     | -                    | -                    | 9.130.369.149        | 6.124.217.009        |  |
| Fondo di cassa al 31/12/96  | -                    | -165.976.801         | -                    | -                    |  |
|                             | -                    | -                    | -                    | 3.006.152.140        |  |
| <b>TOTALI</b>               | <b>7.079.065.065</b> | <b>7.079.065.065</b> | <b>9.130.369.149</b> | <b>9.130.369.149</b> |  |

N.B.: il disavanzo di competenza è dovuto alla differenza del maggiore accertamento delle entrate di competenza di Lit. 1.512.165.065 = ed al maggiore impegno di spese di competenza di Lit. 1.678.141.866 = rispetto alla previsione iniziale di entrata e di spesa bilanciata di Lit. 5.566.900.000 =

Dall'esame del conto consuntivo 1997, i Revisori osservano quanto segue:

**A) Avanzo di amministrazione**

|   |                      |
|---|----------------------|
| L'avanzo di amministrazione ammonta a Lit. 25.300.005.=         | Esso è risultato da: |
| - entrate di competenza accertate al termine dell'esercizio     | + L. 7.079.065.065.= |
| - spese di competenza accertate al termine dell'esercizio       | - L. 7.245.041.866.= |
|   | <hr/>                |
|   | - L. 165.976.801.=   |
|   | <hr/>                |
| - Variazione nei residui attivi                                 | - L. 1.322.412.=     |
| - Variazione nei residui passivi                                | - L. 1.505.835.=     |
|   | <hr/>                |
|   | -L. 168.805.048.=    |
|   | <hr/>                |
| - Avanzo di amministrazione al termine del precedente esercizio | + L. 194.105.053.=   |
|   | <hr/>                |
|   | + L. 25.300.005.=    |
|   | <hr/> <hr/>          |

Tale avanzo verrà riassorbito nell'esercizio '98 e destinato in base alle decisioni che saranno adottate dal Consiglio di Amministrazione.

**B) Entrate**

La componente principale delle entrate correnti è costituita dal contributo del MURST. Si rileva un minor accertamento delle entrate dovuto, fra l'altro, ad una riduzione dei proventi, rispetto alle previsioni finali, relativi alla vendita di beni e prestazioni di servizi (Capp. 10 e 12). Anche per il Cap. 15 (recuperi e rimborsi diversi) si riscontrano minori accertamenti (L. 6.854.945.=) rispetto ad una previsione di L. 20.000.000.=

Non rilevanti le entrate in c/capitale pari a Lit. 28.000.000.= da parte del CNR per investimento. Le entrate per partite di giro bilanciano con le spese per partite di giro.

**C) Spese**

Con riferimento agli oneri per il personale (categoria II) si rilevano consistenti somme rimaste da pagare per le quali il Direttore Generale fa presente che derivano dalla ritardata entrata in vigore del nuovo CCNL 1994-1997.

Anche per alcuni capitoli delle spese (Categoria IV) per acquisto di beni e servizi, si riscontrano (v. per es. capp. 27, 32, 42, 43, 44, 47, 50 e 51) notevoli somme rimaste da pagare, attribuibili in gran parte - secondo le precisazioni del Direttore Generale - ad impegni assunti nell'ultimo periodo dell'esercizio che non hanno avuto riscontro nel pagamento. Il totale delle somme rimaste da pagare sulla Cat. IV ammonta a L. 1.037.942.385.=

Situazione analoga si riscontra su tutta la Categoria XII (acquisizione di immobilizzazioni tecniche), ammontante, complessivamente, a L. 539.229.037.=. Altra consistente somma rimasta da pagare riguarda il Cap. 76, relativo alla polizza INA (L. 295.000.000.=).

Complessivamente si rilevano notevoli scostamenti oggettivi nelle previsioni di entrata (v. per es. capp. 7,10,11,15,30 e 40) e nelle riscossioni (v. per es., capp. 11,12 e 15), nonché nelle previsioni di uscita.

Le entrate di competenza rimaste da riscuotere ammontano a L. 816.753.640.=.

Il totale delle variazioni in aumento sulle previsioni iniziali di spesa risulta di L. 1.919.680.618.=, mentre la somma impegnata e rimasta da pagare risulta di L. 2.606.883.514.=, a fronte di impegni totali quantificati in L. 7.245.041.866.=

#### D) Gestione dei residui

##### Residui attivi

Si rilevano riscossioni pari a L. 424.442.138.= su una competenza complessiva di inizio esercizio di L. 995.006.970.= Alla fine del 1997 i residui attivi ascendono a L. 1.335.996.060.=, con un aumento quindi di oltre 1/3. In proposito non può non osservarsi che una parte consistente di tali residui attiene a partite ferme risalenti, per esempio, agli anni 1984, 1986, 1988, 1989, ecc. per le quali andrebbe dunque attentamente verificata l'effettiva esigibilità, anche ai fini della loro appostazione contabile.

##### Residui passivi

Per quanto riguarda i residui passivi, questi sono passati dalle L. 3.194.517.503.= di inizio alle L. 4.316.848.195 di fine esercizio, con un relativo notevole incremento percentuale.

I pagamenti sui residui passivi risultano indicati in L. 1.486.058.657.=, mentre L. 1.709.964.681 è la somma rimasta da pagare sui detti residui.

Tra i residui passivi continua ad assumere prioritariamente rilievo la somma di L. 1.000.000.000.= per fitto locali, impegnata nei precedenti esercizi per far fronte al canone ricognitorio per la concessione in uso dell'immobile demaniale, sede dell'Istituto. Tale somma, tuttavia, come già osservato nel precedente verbale n. 7 del 18.3. 1998, appare di congruità incerta in ordine all'effettiva consistenza dell'obbligazione, ancora non definita.

#### E) Conto economico

Oltre che al saldo delle partite correnti considera anche quelle che non hanno dato luogo a movimenti finanziari e presenta un avanzo economico di L. 102.897.564. —

#### F) Patrimonio dell'Ente

Il patrimonio dell'Ente, è costituito per la parte attiva dalla cassa-tesoreria, dai residui attivi, da crediti diversi bancari e finanziari ed in particolare da immobilizzazioni tecniche; per la parte passiva da residui passivi, dal fondo di liquidazione indennità di anzianità personale e dal fondo ammortamento delle varie immobilizzazioni tecniche. Il patrimonio dell'Ente alla fine dell'esercizio '97 viene indicato in Lit. 6.876.142.508.= con un incremento netto di Lit. 102.897.564.= in confronto all'esercizio '96. —

In ordine al patrimonio dell'Ente, il Collegio rileva che non sussiste per le immobilizzazioni tecniche la corrispondenza fra i valori indicati nella situazione patrimoniale ed i dati risultanti dai relativi registri. Inoltre, per le poste rettificative dell'attivo non risultano ancora predeterminati i criteri di ammortamento, ma viene calcolata una quota forfettaria di ammortamento che per l'esercizio 1997 viene indicata in Lit. 562.000.000.= che non è riscontrabile dal Collegio.

\*\*\*\*\*

I revisori ritengono che la prevalenza dell'entità del contributo ministeriale non deve esimere l'Ente dal proseguire l'attività di ricerca e consulenza a carattere remunerativo da svolgersi a

favore di enti pubblici e privati. Inoltre osservano che le spese di personale assorbono, come risulta dalla relazione al consuntivo, il 57,23% delle spese complessive del 1997, la quale percentuale appare eccessiva in un ente di ricerca avanzato.

Si ribadisce poi la necessità che nell'ambito dell'attività di autonormazione organizzativa, l'Ente pervenga all'approvazione del nuovo regolamento di organizzazione ed alla predisposizione dei regolamenti di amministrazione e di contabilità.

Tutto ciò premesso i Revisori, rilevando che i dati esposti nel consuntivo in esame coincidono - fatto salvo quanto sopra esposto in ordine alla situazione patrimoniale - con le risultanze delle scritture contabili di cui all'art. 73 del DPR 18.12.1979 n. 696, esprimono parere favorevole, in ordine all'approvazione del conto consuntivo 1997.


Fatto, letto e sottoscritto, alle ore 18,30.

Il Collegio dei Revisori dei Conti

Dr. A. Dagnino, Presidente

Dr. R. Franconi, Membro

Dr. A. Ciaschi, Membro







ISTITUTO NAZIONALE DI OTTICA APPLICATA  
(I.N.O.A.)  

---

# BILANCIO D'ESERCIZIO 1998



**BILANCIO CONSUNTIVO  
ENTRATE - USCITE**











| CODICE  | CAPITOLI |   | GESTIONE DI COMPETENZA |                     |                         |                       |                 |                                 |                              |                                     |                   |  |
|---------|----------|---|------------------------|---------------------|-------------------------|-----------------------|-----------------|---------------------------------|------------------------------|-------------------------------------|-------------------|--|
|         | N.       | DENOMINAZIONE   | PREVISIONI             |                     |                         |                       | SOMME ACCERTATE |                                 |                              | Differenze rispetto alle previsioni |                   |  |
|         |          |   | Iniziali               | Variazioni          |                         | Definitive<br>(4+5-6) | Riscosse        | Rimaste da riscuotere<br>(10-8) | Totale accertamenti<br>(8+9) | In più<br>(10-7)                    | In meno<br>(7-10) |  |
|         |          |   |                        | In aumento<br>(7-4) | In diminuzione<br>(4-7) |                       |                 |                                 |                              |                                     |                   |  |
| 1       | 2        | 3   | 4                      | 5                   | 6                       | 7                     | 8               | 9                               | 10                           | 11                                  | 12                |  |
|         |          | <b>Categoria VI</b>   |                        |                     |                         |                       |                 |                                 |                              |                                     |                   |  |
|         |          | <u>Trasferimenti correnti da parte di altri Enti del settore pubblico</u>   |                        |                     |                         |                       |                 |                                 |                              |                                     |                   |  |
| 2.06.01 | 6        | Contributo del CNR per lo svolgimento dei programmi di ricerca  | p.m.                   | 30.000.000          | -                       | 30.000.000            | 30.000.000      | -                               | 30.000.000                   | -                                   | -                 |  |
| 2.06.02 | 7        | Contributi CEE per lo svolgimento dei programmi di ricerca  | p.m.                   | 204.636.000         | -                       | 204.636.000           | 104.460.586     | 100.175.414                     | 204.636.000                  | -                                   | -                 |  |
| 2.06.03 | 8        | Contributi del CNR per l'esecuzione di progetti di ricerca finalizzati  | p.m.                   | 32.000.000          | -                       | 32.000.000            | -               | 32.000.000                      | 32.000.000                   | -                                   | -                 |  |
| 2.06.04 | 9        | Contributi NATO per l'esecuzione dei programmi di ricerca   | -                      | -                   | -                       | -                     | -               | -                               | -                            | -                                   | -                 |  |
|         |          | <b>Totale categoria VI</b>  | -                      | 266.636.000         | -                       | 266.636.000           | 134.460.586     | 132.175.414                     | 266.636.000                  | -                                   | -                 |  |
|         |          | <b>Totale titolo II</b>   | 5.140.000.000          | 701.636.000         | -                       | 5.841.636.000         | 5.409.460.586   | 432.175.414                     | 5.841.636.000                | -                                   | -                 |  |
|         |          | <b>FITOLO III</b>   |                        |                     |                         |                       |                 |                                 |                              |                                     |                   |  |
|         |          | <b>ALTRE ENTRATE</b>  |                        |                     |                         |                       |                 |                                 |                              |                                     |                   |  |
|         |          | <b>Categoria VII</b>  |                        |                     |                         |                       |                 |                                 |                              |                                     |                   |  |
|         |          | <u>Entrate derivanti dalla vendita di beni e dalla prestazione di servizi</u><br><i>(Le entrate rilevanti agli effetti IVA sono al netto del tributo)</i> |                        |                     |                         |                       |                 |                                 |                              |                                     |                   |  |
| 3.07.01 | 10       | Proventi per prove, collaudi e consulenze   | 15.000.000             | -                   | -                       | 15.000.000            | 1.630.250       | 8.821.750                       | 10.452.000                   | -                                   | 4.548.000         |  |
| 3.07.02 | 11       | Proventi per contratti di ricerca   | -                      | 469.200.000         | -                       | 469.200.000           | 91.666.666      | 377.533.334                     | 469.200.000                  | -                                   | -                 |  |
| 3.07.03 | 12       | Altri proventi per prestazioni di servizi e di vendita di beni  | 15.000.000             | -                   | -                       | 15.000.000            | -               | -                               | -                            | -                                   | 15.000.000        |  |
|         |          | <b>Totale categoria VII</b>   | 30.000.000             | 469.200.000         | -                       | 499.200.000           | 93.296.916      | 386.355.084                     | 479.652.000                  | -                                   | 19.548.000        |  |

## XIV LEGISLATURA — DISEGNI DI LEGGE E RELAZIONI — DOCUMENTI

| GESTIONE DEI RESIDUI ATTIVI             |             |                                     |                   |                   |                    | GESTIONE DI CASSA |               |  |                    | Totale dei residui<br>attivi al termine<br>dell'esercizio<br>(9+15) | Note |
|---|-------------|-------------------------------------|-------------------|-------------------|--------------------|-------------------|---------------|--|--------------------|---|------|
| Residui<br>all'inizio<br>dell'esercizio | Riscossi    | Rimasti da<br>riscuotere<br>(16-14) | Totali<br>(14+15) | Variazioni        |                    | Previsioni        | Riscossioni   | Differenze rispetto alle<br>previsioni |                    |   |      |
|   |             |                                     |                   | In più<br>(16-13) | In meno<br>(13-16) |                   |               | In più<br>(20-19)                      | In meno<br>(19-20) |   |      |
| 13                                      | 14          | 15                                  | 16                | 17                | 18                 | 19                | 20            | 21                                     | 22                 | 23  | 24   |
|   |             |                                     |                   |                   |                    | 30.000.000        | 30.000.000    |  |                    |   |      |
| 900.401.853                             | 340.042.614 | 580.298.634                         | 920.341.248       | 19.939.395        | -                  | 445.000.000       | 444.503.200   | -                                      | 496.800            | 680.474.048   |      |
| 40.000.000                              | 40.000.000  | -                                   | 40.000.000        | -                 | -                  | 72.000.000        | 40.000.000    | -                                      | 32.000.000         | 32.000.000  |      |
| 940.401.853                             | 380.042.614 | 580.298.634                         | 960.341.248       | 19.939.395        | -                  | 517.000.000       | 514.503.200   | -                                      | 32.496.800         | 712.474.048   |      |
| 940.401.853                             | 380.042.614 | 580.298.634                         | 960.341.248       | 19.939.395        | -                  | 5.802.000.000     | 5.789.503.200 | 20.000.000                             | 32.496.800         | 1.012.474.048   |      |
|   |             |                                     |                   |                   |                    |                   |               |  |                    |   |      |
| 19.333.333                              | 6.895.000   | 12.438.333                          | 19.333.333        | -                 | -                  | 10.000.000        | 8.525.250     | -                                      | 21.474.750         | 21.260.083  |      |
| 182.096.639                             | 13.300.000  | 168.796.639                         | 182.096.639       | -                 | -                  | 387.000.000       | 104.966.666   | -                                      | 282.033.334        | 546.329.973   |      |
| 65.785.000                              | 25.400.000  | 40.385.000                          | 65.785.000        | -                 | -                  | 67.000.000        | 25.400.000    | -                                      | 41.600.000         | 40.385.000  |      |
| 267.214.972                             | 45.595.000  | 221.619.972                         | 267.214.972       | -                 | -                  | 484.000.000       | 138.891.916   | -                                      | 345.108.084        | 607.975.056   |      |

|         |    | CAPITOLI  | GESTIONE DI COMPETENZA |                      |                         |                       |                      |                                 |                              |                                     |                   |
|---------|----|---|------------------------|----------------------|-------------------------|-----------------------|----------------------|---------------------------------|------------------------------|-------------------------------------|-------------------|
| CODICE  | N. | DENOMINAZIONE   | PREVISIONI             |                      |                         |                       | SOMME ACCERTATE      |                                 |                              | Differenze rispetto alle previsioni |                   |
|         |    |   | Iniziali               | Variazioni           |                         | Definitive<br>(4+5-6) | Riscosse             | Rimaste da riscuotere<br>(10-8) | Totale accertamenti<br>(8+9) | In più<br>(10-7)                    | In meno<br>(7-10) |
|         |    |   |                        | In aumento<br>(7-4)  | In diminuzione<br>(4-7) |                       |                      |                                 |                              |                                     |                   |
| 1       | 2  |   | 4                      | 5                    | 6                       | 7                     | 8                    | 9                               | 10                           | 11                                  | 12                |
|         |    | <b>Categoria VIII</b><br><b>Redditi e proventi patrimoniali</b>                 |                        |                      |                         |                       |                      |                                 |                              |                                     |                   |
| 3.08.01 | 13 | Interessi a premi su titoli a reddito fisso                                     | -                      | -                    | -                       | -                     | -                    | -                               | -                            | -                                   | -                 |
| 3.08.02 | 14 | Interessi attivi su depositi e conti correnti                                   | 400.000                | -                    | -                       | 400.000               | -                    | 380.320                         | 380.320                      | -                                   | 19.680            |
|         |    | <b>Totale categoria VIII</b>  | <b>400.000</b>         | <b>-</b>             | <b>-</b>                | <b>400.000</b>        | <b>-</b>             | <b>380.320</b>                  | <b>380.320</b>               | <b>-</b>                            | <b>19.680</b>     |
|         |    | <b>Categoria IX</b><br><b>Poste correttive e compensative di spese correnti</b> |                        |                      |                         |                       |                      |                                 |                              |                                     |                   |
| 3.09.01 | 15 | Recuperi e rimborsi diversi   | 20.000.000             | 10.754.000           | -                       | 30.754.000            | 19.806.931           | 5.672.227                       | 25.479.158                   | -                                   | 5.274.842         |
|         |    | <b>Totale categoria IX</b>  | <b>20.000.000</b>      | <b>10.754.000</b>    | <b>-</b>                | <b>30.754.000</b>     | <b>19.806.931</b>    | <b>5.672.227</b>                | <b>25.479.158</b>            | <b>-</b>                            | <b>5.274.842</b>  |
|         |    | <b>Categoria X</b><br><b>Entrate non classificabili in altre voci</b>           |                        |                      |                         |                       |                      |                                 |                              |                                     |                   |
| 3.10.01 | 16 | Contributi di privati per istituzione di premi, borse di studio, ecc.           | p.m.                   | -                    | -                       | p.m.                  | -                    | -                               | -                            | -                                   | -                 |
| 3.10.02 | 17 | Entrate eventuali   | p.m.                   | -                    | -                       | p.m.                  | -                    | -                               | -                            | -                                   | -                 |
|         |    | <b>Totale categoria X</b>   | <b>-</b>               | <b>-</b>             | <b>-</b>                | <b>-</b>              | <b>-</b>             | <b>-</b>                        | <b>-</b>                     | <b>-</b>                            | <b>-</b>          |
|         |    | <b>Totale titolo III</b>  | <b>50.400.000</b>      | <b>479.954.000</b>   | <b>-</b>                | <b>530.354.000</b>    | <b>113.103.847</b>   | <b>392.407.631</b>              | <b>505.511.478</b>           | <b>-</b>                            | <b>24.842.522</b> |
|         |    | <b>TOTALE ENTRATE CORRENTI</b>  | <b>5.190.400.000</b>   | <b>1.181.590.000</b> | <b>-</b>                | <b>6.371.990.000</b>  | <b>5.522.564.433</b> | <b>824.583.045</b>              | <b>6.347.147.478</b>         | <b>-</b>                            | <b>24.842.522</b> |

| GESTIONE DEI RESIDUI ATTIVI       |             |                               |                |                 |                 | GESTIONE DI CASSA |               |                                     |                 | Totale dei residui attivi al termine dell'esercizio (9+15) | Note |
|-----------------------------------|-------------|-------------------------------|----------------|-----------------|-----------------|-------------------|---------------|-------------------------------------|-----------------|--|------|
| Residui all'inizio dell'esercizio | Riscossi    | Rinvasi da riscuotere (16-14) | Totali (14+15) | Variazioni      |                 | Previsioni        | Riscossioni   | Differenze rispetto alle previsioni |                 |  |      |
|                                   |             |                               |                | In piu' (16-13) | In meno (13-16) |                   |               | In piu' (20-19)                     | In meno (19-20) |  |      |
| 13                                | 14          | 15                            | 16             | 17              | 18              | 19                | 20            | 21                                  | 22              | 23   | 24   |
| 177.944                           | 175.925     | 2.019                         | 177.944        | -               | -               | 400.000           | 175.925       | -                                   | 224.075         | 382.339  |      |
| 177.944                           | 175.925     | 2.019                         | 177.944        | -               | -               | 400.000           | 175.925       | -                                   | 224.075         | 382.339  |      |
| 107.764.806                       | 2.888.684   | 105.050.122                   | 107.938.806    | 174.000         | -               | 140.754.000       | 22.695.615    | -                                   | 118.058.385     | 110.722.349  |      |
| 107.764.806                       | 2.888.684   | 105.050.122                   | 107.938.806    | 174.000         | -               | 140.754.000       | 22.695.615    | -                                   | 118.058.385     | 110.722.349  |      |
| 375.157.722                       | 48.659.609  | 326.672.113                   | 375.331.722    | 174.000         | -               | 625.154.000       | 161.763.456   | -                                   | 463.390.544     | 719.079.744  |      |
| 1.315.559.575                     | 428.702.223 | 906.970.747                   | 1.335.672.970  | 20.113.395      | -               | 6.427.154.000     | 5.951.266.656 | 20.000.000                          | 495.887.344     | 1.731.553.792  |      |

| CODICE  | CAPITOLI |  | GESTIONE DI COMPETENZA |                  |                      |                    |                 |                              |                           |                                     |                |   |
|---------|----------|--|------------------------|------------------|----------------------|--------------------|-----------------|------------------------------|---------------------------|-------------------------------------|----------------|---|
|         | N.       | DENOMINAZIONE  | PREVISIONI             |                  |                      |                    | SOMME ACCERTATE |                              |                           | Differenze rispetto alle previsioni |                |   |
|         |          |  | Iniziali               | Variazioni       |                      | Definitive (4+5-6) | Riscosse        | Rimaste da riscuotere (10-8) | Totale accertamenti (8+9) | In più (10-7)                       | In meno (7-10) |   |
|         |          |  |                        | In aumento (7-4) | In diminuzione (4-7) |                    |                 |                              |                           |                                     |                |   |
| 1       | 2        | 3  | 4                      | 5                | 6                    | 7                  | 8               | 9                            | 10                        | 11                                  | 12             |   |
|         |          | TTITOLO IV<br>ENTRATE PER ALIENAZIONE DI BENI<br>PATRIMONIALI E RISCOSSIONE DI CREDITI           |                        |                  |                      |                    |                 |                              |                           |                                     |                |   |
|         |          | Categoria XI<br>Alienazione di immobili e diritti reali  |                        |                  |                      |                    |                 |                              |                           |                                     |                |   |
| 4.11.01 | 18       | Alienazione di immobili e cessione di diritti reali  | p.m.                   | -                | -                    | p.m.               | -               | -                            | -                         | -                                   | -              | - |
|         |          | Totale categoria XI  | p.m.                   | -                | -                    | p.m.               | -               | -                            | -                         | -                                   | -              | - |
|         |          | Categoria XII<br>Alienazione di immobilizzazioni tecniche<br>(non costituenti beni fuori uso)    |                        |                  |                      |                    |                 |                              |                           |                                     |                |   |
| 4.12.01 | 19       | Alienazione di mobili, impianti, attrezzature e macchinari                                       | p.m.                   | -                | -                    | p.m.               | -               | -                            | -                         | -                                   | -              | - |
|         |          | Totale categoria XII   | p.m.                   | -                | -                    | p.m.               | -               | -                            | -                         | -                                   | -              | - |
|         |          | Categoria XIII<br>Realizzo di valori mobiliari   |                        |                  |                      |                    |                 |                              |                           |                                     |                |   |
| 4.13.01 | 20       | Introiti per alienazione o rimborso di beni mobili fruttiferi                                    |                        |                  |                      |                    |                 |                              |                           |                                     |                |   |
|         |          | Totale categoria XIII  |                        |                  |                      |                    |                 |                              |                           |                                     |                |   |
|         |          | Categoria XIV<br>Riscossione di crediti  |                        |                  |                      |                    |                 |                              |                           |                                     |                |   |
| 4.14.01 | 21       | Riscatto di posizioni assicurative e altre riscossioni per cessazione dal servizio di dipendenti | 28.000.000             | 600.000          | -                    | 28.600.000         | 28.593.121      | -                            | 28.593.121                | -                                   | 6.879          |   |
| 4.14.02 | 22       | Ritiri depositi a cauzione da e presso terzi   | p.m.                   | -                | -                    | p.m.               | -               | -                            | -                         | -                                   | -              |   |
| 4.14.03 | 23       | Riscossioni di crediti diversi   |                        |                  |                      |                    |                 |                              |                           |                                     |                |   |
|         |          | Totale categoria XIV   | 28.000.000             | 600.000          | -                    | 28.600.000         | 28.593.121      | -                            | 28.593.121                | -                                   | 6.879          |   |
|         |          | Totale titolo IV   | 28.000.000             | 600.000          | -                    | 28.600.000         | 28.593.121      | -                            | 28.593.121                | -                                   | 6.879          |   |

| GESTIONE DEI RESIDUI ATTIVI             |          |                                     |                   |                    |                    | GESTIONE DI CASSA |             |  |                    | Totale dei residui<br>attivi al termine<br>dell'esercizio<br>(9+15) | Note |
|---|----------|-------------------------------------|-------------------|--------------------|--------------------|-------------------|-------------|--|--------------------|---|------|
| Residui<br>all'inizio<br>dell'esercizio | Riscossi | Rimasti da<br>risuotiere<br>(16-14) | Totali<br>(14+15) | Variazioni         |                    | Previsioni        | Riscossioni | Differenze rispetto alle<br>previsioni |                    |   |      |
|   |          |                                     |                   | In piu'<br>(16-13) | In meno<br>(13-16) |                   |             | In piu'<br>(20-19)                     | In meno<br>(19-20) |   |      |
| 13                                      | 14       | 15                                  | 16                | 17                 | 18                 | 19                | 20          | 21                                     | 22                 | 23  | 24   |
|   |          |                                     |                   |                    |                    |                   |             |  |                    |   |      |
|   |          |                                     |                   |                    |                    |                   |             |  |                    |   |      |
|   |          |                                     |                   |                    |                    |                   |             |  |                    |   |      |
|   |          |                                     |                   |                    |                    |                   |             |  |                    |   |      |
|   |          |                                     |                   |                    |                    |                   |             |  |                    |   |      |
|   |          |                                     |                   |                    |                    |                   |             |  |                    |   |      |
|   |          |                                     |                   |                    |                    | 28.600.000        | 28.593.121  |  | 6.879              |   |      |
|   |          |                                     |                   |                    |                    | 28.600.000        | 28.593.121  |  | 6.879              |   |      |
|   |          |                                     |                   |                    |                    | 28.600.000        | 28.593.121  |  | 6.879              |   |      |

|         |    | CAPITOLI   | GESTIONE DI COMPETENZA |                     |                         |                       |                 |                                 |                              |                                     |                   |
|---------|----|--|------------------------|---------------------|-------------------------|-----------------------|-----------------|---------------------------------|------------------------------|-------------------------------------|-------------------|
| CODICE  | N. | DENOMINAZIONE  | PREVISIONI             |                     |                         |                       | SOMME ACCERTATE |                                 |                              | Differenze rispetto alle previsioni |                   |
|         |    |  | Iniziali               | Variazioni          |                         | Definitive<br>(4+5-6) | Riscosse        | Rimaste da riscuotere<br>(10-8) | Totale accertamenti<br>(8+9) | In più<br>(10-7)                    | In meno<br>(7-10) |
|         |    |  |                        | In aumento<br>(7-4) | In diminuzione<br>(4-7) |                       |                 |                                 |                              |                                     |                   |
| 1       | 2  | 3  | 4                      | 5                   | 6                       | 7                     | 8               | 9                               | 10                           | 11                                  | 12                |
|         |    | TITOLO V   |                        |                     |                         |                       |                 |                                 |                              |                                     |                   |
|         |    | ENTRATE DERIVANTI DA TRASFERIMENTI IN CONTO CAPITALE |                        |                     |                         |                       |                 |                                 |                              |                                     |                   |
|         |    | Categoria XV   |                        |                     |                         |                       |                 |                                 |                              |                                     |                   |
|         |    | Trasferimenti dallo Stato                            |                        |                     |                         |                       |                 |                                 |                              |                                     |                   |
| 5.15.01 | 24 | Trasferimenti dallo Stato                            |                        |                     |                         |                       |                 |                                 |                              |                                     |                   |
|         |    | Totale categoria XV                                  |                        |                     |                         |                       |                 |                                 |                              |                                     |                   |
|         |    | Categoria XVI  |                        |                     |                         |                       |                 |                                 |                              |                                     |                   |
|         |    | Trasferimenti dalle Regioni                          |                        |                     |                         |                       |                 |                                 |                              |                                     |                   |
| 5.16.01 | 25 | Trasferimenti dalle Regioni                          |                        |                     |                         |                       |                 |                                 |                              |                                     |                   |
|         |    | Totale categoria XVI                                 |                        |                     |                         |                       |                 |                                 |                              |                                     |                   |
|         |    | Categoria XVII                                       |                        |                     |                         |                       |                 |                                 |                              |                                     |                   |
|         |    | Trasferimenti da Comuni e Province                   |                        |                     |                         |                       |                 |                                 |                              |                                     |                   |
| 5.17.01 | 26 | Trasferimenti da Comuni e Province                   |                        |                     |                         |                       |                 |                                 |                              |                                     |                   |
|         |    | Totale categoria XVII                                |                        |                     |                         |                       |                 |                                 |                              |                                     |                   |
|         |    | Categoria XVIII                                      |                        |                     |                         |                       |                 |                                 |                              |                                     |                   |
|         |    | Trasferimenti da altri fonti del settore Pubblico    |                        |                     |                         |                       |                 |                                 |                              |                                     |                   |
| 5.18.01 | 27 | Contributi del CNR per investimento                  | p.m.                   | 16.000.000          | -                       | 16.000.000            | -               | 16.000.000                      | 16.000.000                   | -                                   | -                 |
| 5.18.02 | 28 | Contributi CNR destinati a reinvestimento            | -                      | -                   | -                       | -                     | -               | -                               | -                            | -                                   | -                 |
|         |    | Totale categoria XVIII                               | -                      | 16.000.000          | -                       | 16.000.000            | -               | 16.000.000                      | 16.000.000                   | -                                   | -                 |
|         |    | Totale titolo V                                      | -                      | 16.000.000          | -                       | 16.000.000            | -               | 16.000.000                      | 16.000.000                   | -                                   | -                 |

| GESTIONE DEI RESIDUI ATTIVI             |          |                                      |                   |                    |                    | GESTIONE DI CASSA |             |  |                    | Totale dei residui<br>attivi al termine<br>dell'esercizio<br>(9+15) | Note |
|---|----------|--------------------------------------|-------------------|--------------------|--------------------|-------------------|-------------|--|--------------------|---|------|
| Residui<br>all'inizio<br>dell'esercizio | Riscossi | Rinvasti da<br>riscuotere<br>(16-14) | Totali<br>(14+15) | Variazioni         |                    | Previsioni        | Riscossioni | Differenze rispetto alle<br>previsioni |                    |   |      |
|   |          |                                      |                   | In piu'<br>(16-13) | In meno<br>(13-16) |                   |             | In piu'<br>(20-19)                     | In meno<br>(19-20) |   |      |
| 13                                      | 14       | 15                                   | 16                | 17                 | 18                 | 19                | 20          | 21                                     | 22                 | 23  | 24   |
|   |          |                                      |                   |                    |                    |                   |             |  |                    |   |      |
|   |          |                                      |                   |                    |                    |                   |             |  |                    |   |      |
|   |          |                                      |                   |                    |                    |                   |             |  |                    |   |      |
|   |          |                                      |                   |                    |                    |                   |             |  |                    |   |      |
|   |          |                                      |                   |                    |                    |                   |             |  |                    |   |      |
|   |          |                                      |                   |                    |                    |                   |             |  |                    |   |      |
|   |          |                                      |                   |                    |                    |                   |             |  |                    |   |      |
|   |          |                                      |                   |                    |                    | 16.000.000        |             |  | 16.000.000         | 16.000.000  |      |
|   |          |                                      |                   |                    |                    | 16.000.000        |             |  | 16.000.000         | 16.000.000  |      |
|   |          |                                      |                   |                    |                    | 16.000.000        |             |  | 16.000.000         | 16.000.000  |      |



| CAPITOLI |    | GESTIONE DI COMPETENZA                |            |                     |                         |                       |                 |                                 |                              |                                     |                   |  |
|----------|----|---------------------------------------|------------|---------------------|-------------------------|-----------------------|-----------------|---------------------------------|------------------------------|-------------------------------------|-------------------|--|
| CODICE   | N. | DENOMINAZIONE                         | PREVISIONI |                     |                         |                       | SOMME ACCERTATE |                                 |                              | Differenze rispetto alle previsioni |                   |  |
|          |    |                                       | Iniziali   | Variazioni          |                         | Definitive<br>(4+5-6) | Riscosse        | Rimaste da riscuotere<br>(10-8) | Totale accertamenti<br>(8+9) | In più<br>(10-7)                    | In meno<br>(7-10) |  |
|          |    |                                       |            | In aumento<br>(7-4) | In diminuzione<br>(4-7) |                       |                 |                                 |                              |                                     |                   |  |
| 1        | 2  | 3                                     | 4          | 5                   | 6                       | 7                     | 8               | 9                               | 10                           | 11                                  | 12                |  |
|          |    | TITOLO VI                             |            |                     |                         |                       |                 |                                 |                              |                                     |                   |  |
|          |    | ACCENSIONE DI PRESTITI                |            |                     |                         |                       |                 |                                 |                              |                                     |                   |  |
|          |    | Categoria XIX                         |            |                     |                         |                       |                 |                                 |                              |                                     |                   |  |
|          |    | Assunzione di mutui                   |            |                     |                         |                       |                 |                                 |                              |                                     |                   |  |
| 6.19.01  | 29 | Assunzione di mutui                   |            |                     |                         |                       |                 |                                 |                              |                                     |                   |  |
|          |    | Totale categoria XIX                  |            |                     |                         |                       |                 |                                 |                              |                                     |                   |  |
|          |    | Categoria XX                          |            |                     |                         |                       |                 |                                 |                              |                                     |                   |  |
|          |    | Assunzione di altri debiti finanziari |            |                     |                         |                       |                 |                                 |                              |                                     |                   |  |
| 6.20.01  | 30 | Assunzione di altri debiti finanziari |            | 298.625.059         |                         | 298.625.059           | 298.625.059     |                                 | 298.625.059                  |                                     |                   |  |
|          |    | Totale categoria XX                   |            | 298.625.059         |                         | 298.625.059           | 298.625.059     |                                 | 298.625.059                  |                                     |                   |  |
|          |    | Categoria XXI                         |            |                     |                         |                       |                 |                                 |                              |                                     |                   |  |
|          |    | Emissione di obbligazioni             |            |                     |                         |                       |                 |                                 |                              |                                     |                   |  |
| 6.21.01  | 31 | Emissione di obbligazioni             |            |                     |                         |                       |                 |                                 |                              |                                     |                   |  |
|          |    | Totale categoria XXI                  |            |                     |                         |                       |                 |                                 |                              |                                     |                   |  |
|          |    | Totale titolo VI                      |            | 298.625.059         |                         | 298.625.059           | 298.625.059     |                                 | 298.625.059                  |                                     |                   |  |
|          |    | TOTALE ENTRATE IN CONTO CAPITALE      | 28.000.000 | 315.225.059         |                         | 343.225.059           | 327.218.180     | 16.000.000                      | 343.218.180                  |                                     |                   |  |

| GESTIONE DEI RESIDUI ATTIVI             |          |                                     |                   |                    |                    | GESTIONE DI CASSA |             |  |                    | Totale dei residui<br>attivi al termine<br>dell'esercizio<br>(9+15) | Note |
|---|----------|-------------------------------------|-------------------|--------------------|--------------------|-------------------|-------------|--|--------------------|---|------|
| Residui<br>all'inizio<br>dell'esercizio | Riscossi | Rimasti da<br>riscuotere<br>(16-14) | Totali<br>(14+15) | Variazioni         |                    | Previsioni        | Riscossioni | Differenze rispetto alle<br>previsioni |                    |   |      |
|   |          |                                     |                   | In piu'<br>(16-13) | In meno<br>(13-16) |                   |             | In piu'<br>(20-19)                     | In meno<br>(19-20) |   |      |
| 13                                      | 14       | 15                                  | 16                | 17                 | 18                 | 19                | 20          | 21                                     | 22                 | 23  | 24   |
|   |          |                                     |                   |                    |                    |                   |             |  |                    |   |      |
|   |          |                                     |                   |                    |                    | 298.625.059       | 298.625.059 |  |                    |   |      |
|   |          |                                     |                   |                    |                    | 298.625.059       | 298.625.059 |  |                    |   |      |
|   |          |                                     |                   |                    |                    |                   |             |  |                    |   |      |
|   |          |                                     |                   |                    |                    |                   |             |  |                    |   |      |
|   |          |                                     |                   |                    |                    | 298.625.059       | 298.625.059 |  |                    |   |      |
|   |          |                                     |                   |                    |                    | 341.225.059       | 327.218.180 |  | 16.006.879         | 16.000.000  |      |

| CODICE  | CAPITOLI |   | GESTIONE DI COMPETENZA |                     |                         |                       |                 |                                 |                              |                                     |                   |  |
|---------|----------|---|------------------------|---------------------|-------------------------|-----------------------|-----------------|---------------------------------|------------------------------|-------------------------------------|-------------------|--|
|         | N.       | DENOMINAZIONE   | PREVISIONI             |                     |                         |                       | SOMME ACCERTATE |                                 |                              | Differenze rispetto alle previsioni |                   |  |
|         |          |   | Iniziali               | Variazioni          |                         | Definitive<br>(4+5-6) | Riscosse        | Rimaste da riscuotere<br>(10-8) | Totale accertamenti<br>(8+9) | In più<br>(10-7)                    | In meno<br>(7-10) |  |
|         |          |   |                        | In aumento<br>(7-4) | In diminuzione<br>(4-7) |                       |                 |                                 |                              |                                     |                   |  |
| 1       | 2        | 3   | 4                      | 5                   | 6                       | 7                     | 8               | 9                               | 10                           | 11                                  | 12                |  |
|         |          | TITOLO VII  |                        |                     |                         |                       |                 |                                 |                              |                                     |                   |  |
|         |          | PARTITE DI GIRO   |                        |                     |                         |                       |                 |                                 |                              |                                     |                   |  |
|         |          | Categoria XXII  |                        |                     |                         |                       |                 |                                 |                              |                                     |                   |  |
|         |          | Entrate aventi natura di partite di giro  |                        |                     |                         |                       |                 |                                 |                              |                                     |                   |  |
| 7.22.01 | 32       | Ritenute d'acconto dell'imposta sul reddito delle persone fisiche   | 650.000.000            | -                   | -                       | 650.000.000           | 820.148.382     | 2.663                           | 820.151.045                  | 170.151.045                         | -                 |  |
| 7.22.02 | 33       | Ritenute per assicurazione malattie ed economico-previdenziali (INPDAP) ex (ENP) (I.F.P.) su retribuzioni al personale                  | 33.500.000             | -                   | -                       | 33.500.000            | 878.540         | 5.050                           | 883.590                      | -                                   | 32.616.410        |  |
| 7.22.03 | 34       | Ritenute per gestione case lavoratori (GISCAL) su retribuzioni al personale   | -                      | -                   | -                       | -                     | -               | -                               | -                            | -                                   | -                 |  |
| 7.22.04 | 35       | Ritenute per assicurazione invalidità e vecchiaia (INPS) su retribuzioni al personale   | 174.000.000            | -                   | -                       | 174.000.000           | 200.618.184     | 2.816                           | 200.621.000                  | 26.621.000                          | -                 |  |
| 7.22.05 | 36       | Ritenute per assicurazione invalidità e vecchiaia (INPDAP) ex (CPDEL) su retribuzioni al personale                                      | 69.000.000             | -                   | -                       | 69.000.000            | 73.108.234      | 1.579.696                       | 74.687.930                   | 5.687.930                           | -                 |  |
| 7.22.06 | 37       | Ritenute diverse: rimborsamento mensa da dipendenti   | p.m.                   | -                   | -                       | p.m.                  | 1.304.325       | -                               | 1.304.325                    | 1.304.325                           | -                 |  |
| 7.22.07 | 38       | Trattenute per cessione di quote dello stipendio  | -                      | -                   | -                       | -                     | -               | -                               | -                            | -                                   | -                 |  |
| 7.22.08 | 39       | Contributi sindacali  | 6.000.000              | -                   | -                       | 6.000.000             | 8.191.584       | -                               | 8.191.584                    | 2.191.584                           | -                 |  |
| 7.22.09 | 40       | Introiti per adempimenti relativi all'imposta sul valore aggiunto (D.P.R. 26/10/72 n. 633 e 23/12/74 n. 687 e successive modificazioni) | 25.000.000             | -                   | -                       | 25.000.000            | 19.262.872      | 17.084.628                      | 36.347.500                   | 11.347.500                          | -                 |  |
| 7.22.10 | 41       | Partite in conto sospesi  | 10.000.000             | -                   | -                       | 10.000.000            | 10.000.000      | -                               | 10.000.000                   | -                                   | -                 |  |
|         |          | Totale categoria XXII   | 967.500.000            | -                   | -                       | 967.500.000           | 1.133.512.121   | 18.674.853                      | 1.152.186.974                | 217.303.384                         | 32.616.410        |  |
|         |          | Totale titolo VII   | 967.500.000            | -                   | -                       | 967.500.000           | 1.133.512.121   | 18.674.853                      | 1.152.186.974                | 217.303.384                         | 32.616.410        |  |

| GESTIONE DEI RESIDUI ATTIVI             |           |                                     |                   |                    |                    | GESTIONE DI CASSA |               |  |                    | Totale dei residui<br>attivi al termine<br>dell'esercizio<br>(9+15) | Note |
|---|-----------|-------------------------------------|-------------------|--------------------|--------------------|-------------------|---------------|--|--------------------|---|------|
| Residui<br>all'inizio<br>dell'esercizio | Riscossi  | Rimasti da<br>riscuotere<br>(16-14) | Totali<br>(14+15) | Variazioni         |                    | Previsioni        | Riscossioni   | Differenze rispetto alle<br>previsioni |                    |   |      |
|   |           |                                     |                   | In piu'<br>(16-13) | In meno<br>(13-16) |                   |               | In piu'<br>(20-19)                     | In meno<br>(19-20) |   |      |
| 13                                      | 14        | 15                                  | 16                | 17                 | 18                 | 19                | 20            | 21                                     | 22                 | 23  | 24   |
|   |           |                                     |                   |                    |                    |                   |               |  |                    |   |      |
| 111.815                                 |           | 111.750                             | 111.750           |                    | 65                 | 650.000.000       | 820.148.382   | 170.148.382                            |                    | 114.413   |      |
|   |           |                                     |                   |                    |                    | 33.500.000        | 878.540       |  | 32.621.460         | 5.050   |      |
|   |           |                                     |                   |                    |                    | 174.000.000       | 200.618.184   | 26.618.184                             |                    | 2.816   |      |
| 3.323                                   |           |                                     |                   |                    | 3.323              | 69.000.000        | 73.108.234    | 4.108.234                              |                    | 1.579.696   |      |
| 594.720                                 | 594.720   |                                     | 594.720           |                    |                    | 500.000           | 1.899.045     | 1.399.045                              |                    |   |      |
|   |           |                                     |                   |                    |                    | 6.000.000         | 8.191.584     | 2.191.584                              |                    |   |      |
| 19.726.627                              | 8.184.325 | 11.541.841                          | 19.726.166        |                    | 461                | 25.000.000        | 27.447.197    | 2.447.197                              |                    | 28.626.469  |      |
|   |           |                                     |                   |                    |                    | 10.000.000        | 10.000.000    |  |                    |   |      |
| 20.436.485                              | 8.779.045 | 11.653.591                          | 20.432.636        |                    | 3.849              | 468.000.000       | 1.142.291.166 | 206.912.626                            | 32.621.460         | 30.328.444  |      |
| 20.436.485                              | 8.779.045 | 11.653.591                          | 20.432.636        |                    | 3.849              | 468.000.000       | 1.142.291.166 | 206.912.626                            | 32.621.460         | 30.328.444  |      |

| CODICE |   | CAPITOLI   | GESTIONE DI COMPETENZA |               |                     |                         |                       |                 |                                 |                              |                                     |                   |
|--------|---|--|------------------------|---------------|---------------------|-------------------------|-----------------------|-----------------|---------------------------------|------------------------------|-------------------------------------|-------------------|
|        |   | N.   | DENOMINAZIONE          | PREVISIONI    |                     |                         |                       | SOMME ACCERTATE |                                 |                              | Differenze rispetto alle previsioni |                   |
|        |   |  |                        | Iniziali      | Variazioni          |                         | Definitive<br>(4+5-6) | Riscosse        | Rimaste da riscuotere<br>(10-8) | Totale accertamenti<br>(8+9) | In più<br>(10-7)                    | In meno<br>(7-10) |
|        |   |  |                        |               | In aumento<br>(7-4) | In diminuzione<br>(4-7) |                       |                 |                                 |                              |                                     |                   |
| 1      | 2 | 3  | 4                      | 5             | 6                   | 7                       | 8                     | 9               | 10                              | 11                           | 12                                  |                   |
|        |   | <b>RIEPILOGO</b>   |                        |               |                     |                         |                       |                 |                                 |                              |                                     |                   |
|        |   | <b>TITOLO I - Entrate contributive</b>   |                        |               |                     |                         |                       |                 |                                 |                              |                                     |                   |
|        |   | <b>TITOLO II - Entrate derivanti da trasferimenti correnti</b>                           | 5.140.000.000          | 701.636.000   | -                   | 5.841.636.000           | 5.409.460.586         | 432.175.414     | 5.841.636.000                   |                              |                                     |                   |
|        |   | <b>TITOLO III - Altre entrate</b>  | 50.400.000             | 479.954.000   | -                   | 530.354.000             | 113.103.847           | 392.407.631     | 505.511.478                     |                              |                                     | 24.842.522        |
|        |   | <b>TITOLO IV - Entrate per alienazione di beni patrimoniali e riscossione di crediti</b> | 28.000.000             | 600.000       | -                   | 28.600.000              | 28.593.121            | -               | 28.593.121                      |                              |                                     | 6.879             |
|        |   | <b>TITOLO V - Entrate derivanti da trasferimenti in conto capitale</b>                   | -                      | 16.000.000    | -                   | 16.000.000              | -                     | 16.000.000      | 16.000.000                      |                              |                                     | -                 |
|        |   | <b>TITOLO VI - Accensione di prestiti</b>  | -                      | 298.625.059   | -                   | 298.625.059             | 298.625.059           | -               | 298.625.059                     |                              |                                     | -                 |
|        |   | <b>TITOLO VII - Partite di giro</b>  | 967.500.000            | -             | -                   | 967.500.000             | 1.133.512.121         | 18.674.853      | 1.152.186.974                   | 217.303.384                  |                                     | 32.616.410        |
|        |   | <b>TOTALE DELLE ENTRATE</b>  | 6.185.900.000          | 1.496.815.059 | -                   | 7.682.715.059           | 6.983.294.734         | 859.257.898     | 7.842.552.632                   | 217.303.384                  |                                     | 57.465.811        |

| GESTIONE DEI RESIDUI ATTIVI             |             |                                     |                   |                    |                    | GESTIONE DI CASSA |               |  |                    | Totale dei residui<br>attivi al termine<br>dell'esercizio<br>(9+15) | Note |
|---|-------------|-------------------------------------|-------------------|--------------------|--------------------|-------------------|---------------|--|--------------------|---|------|
| Residui<br>all'inizio<br>dell'esercizio | Riscossi    | Rimasti da<br>riscuotere<br>(16-14) | Totali<br>(14+15) | Variazioni         |                    | Previsioni        | Riscossioni   | Differenze rispetto alle<br>previsioni |                    |   |      |
|   |             |                                     |                   | In piu'<br>(16-13) | In meno<br>(13-16) |                   |               | In piu'<br>(20-19)                     | In meno<br>(19-20) |   |      |
| 13                                      | 14          | 15                                  | 16                | 17                 | 18                 | 19                | 20            | 21                                     | 22                 | 23  | 24   |
| -                                       | -           | -                                   | -                 | -                  | -                  | -                 | -             | -                                      | -                  | -   | -    |
| 940.401.853                             | 380.042.614 | 580.298.634                         | 960.341.248       | 19.939.395         | -                  | 5.802.000.000     | 5.789.503.200 | 20.000.000                             | 32.496.800         | 1.012.474.048   |      |
| 375.157.722                             | 48.659.609  | 326.672.113                         | 375.331.722       | 174.000            | -                  | 625.154.000       | 161.763.456   | -                                      | 463.390.544        | 719.079.744   |      |
| -                                       | -           | -                                   | -                 | -                  | -                  | 28.600.000        | 28.593.121    | -                                      | 6.879              | -   |      |
| -                                       | -           | -                                   | -                 | -                  | -                  | 16.000.000        | -             | -                                      | 16.000.000         | 16.000.000  |      |
| -                                       | -           | -                                   | -                 | -                  | -                  | 298.625.059       | 298.625.059   | -                                      | -                  | -   |      |
| 20.436.485                              | 8.779.045   | 11.653.591                          | 20.432.636        | -                  | 3.849              | 968.000.000       | 1.142.291.166 | 206.912.626                            | 32.621.460         | 30.328.444  |      |
| 1.335.996.060                           | 437.481.268 | 918.624.338                         | 1.356.105.606     | 20.113.395         | 3.849              | 7.738.179.059     | 7.420.776.002 | 226.912.626                            | 544.515.683        | 1.777.882.236   |      |

| CODICE  | CAPITOLI |  | GESTIONE DI COMPETENZA |                     |                         |                       |                 |                             |                         |                                     |                   |  |
|---------|----------|--|------------------------|---------------------|-------------------------|-----------------------|-----------------|-----------------------------|-------------------------|-------------------------------------|-------------------|--|
|         | N.       | DENOMINAZIONE  | PREVISIONI             |                     |                         |                       | SOMME IMPEGNATE |                             |                         | Differenze rispetto alle previsioni |                   |  |
|         |          |  | Iniziali               | Variazioni          |                         | Definitive<br>(4+5-6) | Pagate          | Rimaste da pagare<br>(10-8) | Totale impegni<br>(8+9) | In più<br>(10-7)                    | In meno<br>(7-10) |  |
|         |          |  |                        | In aumento<br>(7-4) | In diminuzione<br>(4-7) |                       |                 |                             |                         |                                     |                   |  |
| 1       | 2        | 3  | 4                      | 5                   | 6                       | 7                     | 8               | 9                           | 10                      | 11                                  | 12                |  |
|         |          | Disavanzo di amministrazione al termine dell'esercizio finanziario 1997                                  |                        |                     |                         |                       |                 |                             |                         |                                     |                   |  |
|         |          | TITOLO I   |                        |                     |                         |                       |                 |                             |                         |                                     |                   |  |
|         |          | SPESE CORRENTI   |                        |                     |                         |                       |                 |                             |                         |                                     |                   |  |
|         |          | Categoria I  |                        |                     |                         |                       |                 |                             |                         |                                     |                   |  |
|         |          | Spese per gli organi dell'ente   |                        |                     |                         |                       |                 |                             |                         |                                     |                   |  |
| 1.01.01 | 1        | Assegni e indennità al Presidente  | 64.500.000             | -                   | -                       | 64.500.000            | 64.484.640      | -                           | 64.484.640              | -                                   | 15.360            |  |
| 1.01.02 | 2        | Indennità di missione e rimborso spese di viaggio al Presidente  | 20.000.000             | 7.000.000           | -                       | 27.000.000            | 25.645.791      | -                           | 25.645.791              | -                                   | 1.354.209         |  |
| 1.01.03 | 3        | Compensi e indennità ai componenti gli Organi collegiali di Amministrazione                              | 17.000.000             | -                   | -                       | 17.000.000            | 13.444.290      | -                           | 13.444.290              | -                                   | 3.555.710         |  |
| 1.01.04 | 4        | Indennità di missione e rimborso spese di viaggio ai componenti gli Organi collegiali di Amministrazione | 2.500.000              | -                   | -                       | 2.500.000             | 1.599.066       | -                           | 1.599.066               | -                                   | 900.934           |  |
| 1.01.05 | 5        | Compensi e indennità ai componenti il Collegio dei Revisori dei Conti                                    | 11.000.000             | -                   | -                       | 11.000.000            | 10.272.000      | -                           | 10.272.000              | -                                   | 728.000           |  |
| 1.01.06 | 6        | Indennità di missione e rimborso spese di viaggio ai componenti il Collegio dei Revisori dei Conti       | 10.500.000             | -                   | -                       | 10.500.000            | 5.336.662       | -                           | 5.336.662               | -                                   | 5.163.338         |  |
|         |          | Totale categoria I   | 125.500.000            | 7.000.000           | -                       | 132.500.000           | 120.782.449     | -                           | 120.782.449             | -                                   | 11.717.551        |  |

| GESTIONE DEI RESIDUI PASSIVI      |        |                           |                |                 |                 | GESTIONE DI CASSA |             |                                     |                 | Totale dei residui passivi al termine dell'esercizio (9+15) | Note |
|-----------------------------------|--------|---------------------------|----------------|-----------------|-----------------|-------------------|-------------|-------------------------------------|-----------------|---|------|
| Residui all'inizio dell'esercizio | Pagati | Rimasti da pagare (16-14) | Totali (14+15) | Variazioni      |                 | Previsioni        | Pagamenti   | Differenze rispetto alle previsioni |                 |   |      |
|                                   |        |                           |                | In piu' (16-13) | In meno (13-16) |                   |             | In piu' (20-19)                     | In meno (19-20) |   |      |
| 13                                | 14     | 15                        | 16             | 17              | 18              | 19                | 20          | 21                                  | 22              | 23  | 24   |
|                                   |        |                           |                |                 |                 |                   |             |                                     |                 |   |      |
|                                   |        |                           |                |                 |                 | 64.500.000        | 64.484.640  |                                     | 15.360          |   |      |
|                                   |        |                           |                |                 |                 | 27.000.000        | 25.645.791  |                                     | 1.354.209       |   |      |
|                                   |        |                           |                |                 |                 | 17.000.000        | 13.444.290  |                                     | 3.555.710       |   |      |
|                                   |        |                           |                |                 |                 | 2.500.000         | 1.599.066   |                                     | 900.934         |   |      |
|                                   |        |                           |                |                 |                 | 11.000.000        | 10.272.000  |                                     | 728.000         |   |      |
|                                   |        |                           |                |                 |                 | 10.500.000        | 5.376.662   |                                     | 5.163.338       |   |      |
|                                   |        |                           |                |                 |                 | 132.500.000       | 120.782.449 |                                     | 11.717.551      |   |      |



| C/CIVILE | CAPITOLI |  | GESTIONE DI COMPETENZA |                     |                         |                       |                 |                             |                         |                                     |                   |  |
|----------|----------|--|------------------------|---------------------|-------------------------|-----------------------|-----------------|-----------------------------|-------------------------|-------------------------------------|-------------------|--|
|          | N.       | DENOMINAZIONE  | PREVISIONI             |                     |                         |                       | SOMME IMPEGNATE |                             |                         | Differenze rispetto alle previsioni |                   |  |
|          |          |  | Iniziali               | Variazioni          |                         | Definitive<br>(4+5-6) | Pagate          | Rimaste da pagare<br>(10-8) | Totale impegni<br>(8+9) | In più<br>(11-7)                    | In meno<br>(7-10) |  |
|          |          |  |                        | In aumento<br>(7-4) | In diminuzione<br>(4-7) |                       |                 |                             |                         |                                     |                   |  |
| 1        | 2        | 3  | 4                      | 5                   | 6                       | 7                     | 8               | 9                           | 10                      | 11                                  | 12                |  |
|          |          | Categoria II   |                        |                     |                         |                       |                 |                             |                         |                                     |                   |  |
|          |          | Oneri per il personale in attività di servizio   |                        |                     |                         |                       |                 |                             |                         |                                     |                   |  |
| 1.02.01  | 7        | Stipendi ed altri assegni fissi al personale del ruolo tecnico-professionale                             | 2.084.000.000          | -                   | 70.000.000              | 2.014.000.000         | 2.006.615.638   | -                           | 2.006.615.638           | -                                   | 7.384.362         |  |
| 1.02.02  | 8        | Stipendi ed altri assegni fissi al personale del ruolo amministrativo                                    | 414.000.000            | 22.000.000          | -                       | 436.000.000           | 432.174.081     | -                           | 432.174.081             | -                                   | 3.825.919         |  |
| 1.02.03  | 9        | Compensi per lavoro straordinario e per il miglioramento dell'efficienza                                 | 169.183.000            | 6.000.000           | -                       | 175.183.000           | 143.582.571     | 31.568.743                  | 175.151.314             | -                                   | 31.646            |  |
| 1.02.04  | 10       | Spese per borse di studio  | 48.000.000             | 7.000.000           | -                       | 55.000.000            | -               | 55.000.000                  | 55.000.000              | -                                   | -                 |  |
| 1.02.05  | 11       | Indennità e rimborso spese trasporto ad associati (all'interno ed estero)                                | 5.000.000              | -                   | -                       | 5.000.000             | 894.691         | -                           | 894.691                 | -                                   | 4.105.309         |  |
| 1.02.06  | 12       | Indennità e rimborso spese trasporto per missioni all'interno  | 26.500.000             | -                   | 6.000.000               | 20.500.000            | 19.282.478      | -                           | 19.282.478              | -                                   | 1.217.522         |  |
| 1.02.07  | 13       | Indennità e rimborso spese trasporto per missioni all'estero   | 45.000.000             | -                   | 16.000.000              | 29.000.000            | 16.252.108      | -                           | 16.252.108              | -                                   | 12.747.892        |  |
| 1.02.08  | 14       | Assicurazione per infortuni sul lavoro (INAIL)   | 45.000.000             | 10.754.000          | -                       | 55.754.000            | 50.449.800      | -                           | 50.449.800              | -                                   | 5.304.200         |  |
| 1.02.09  | 15       | Assicurazione per assistenza malattie, contributo di solidarietà e assicurazioni economico previdenziali | 203.000.000            | -                   | 200.000.000             | 3.000.000             | 2.068.070       | 382.480                     | 2.450.550               | -                                   | 549.450           |  |
|          |          | A riportare  | 3.019.683.000          | 45.754.000          | 292.000.000             | 2.793.437.000         | 2.671.319.437   | 86.951.223                  | 2.758.270.660           | -                                   | 35.166.340        |  |

| GESTIONE DEI RESIDUI PASSIVI      |             |                           |                |                 |                 | GESTIONE DI CASSA |               |                                     |                 | Totale dei residui passivi al termine dell'esercizio (9+15) | Note |
|-----------------------------------|-------------|---------------------------|----------------|-----------------|-----------------|-------------------|---------------|-------------------------------------|-----------------|---|------|
| Residui all'inizio dell'esercizio | Pagati      | Rimasti da pagare (16-14) | Totali (14+15) | Variazioni      |                 | Previsioni        | Pagamenti     | Differenze rispetto alle previsioni |                 |   |      |
|                                   |             |                           |                | In piu' (16-13) | In meno (13-16) |                   |               | In piu' (20-19)                     | In meno (19-20) |   |      |
| 13                                | 14          | 15                        | 16             | 17              | 18              | 19                | 20            | 21                                  | 22              | 23  | 24   |
| 246.428.684                       | 295.262.290 | -                         | 295.262.290    | 48.833.606      | -               | 2.309.000.000     | 2.301.877.928 | -                                   | 7.122.072       | -   |      |
| 78.302.421                        | 89.227.697  | -                         | 89.227.697     | 10.925.276      | -               | 525.000.000       | 521.481.778   | -                                   | 3.518.222       | -   |      |
| 29.938.093                        | 24.553.801  | -                         | 24.553.801     | -               | 5.384.292       | 169.183.000       | 168.136.372   | -                                   | 1.046.628       | 31.568.743  |      |
| -                                 | -           | -                         | -              | -               | -               | 30.000.000        | -             | -                                   | 30.000.000      | 55.000.000  |      |
| -                                 | -           | -                         | -              | -               | -               | 5.000.000         | 894.691       | -                                   | 4.105.309       | -   |      |
| -                                 | -           | -                         | -              | -               | -               | 26.500.000        | 19.282.478    | -                                   | 7.217.522       | -   |      |
| -                                 | -           | -                         | -              | -               | -               | 29.000.000        | 16.252.108    | -                                   | 12.747.892      | -   |      |
| -                                 | -           | -                         | -              | -               | -               | 55.754.000        | 50.449.800    | -                                   | 5.304.200       | -   |      |
| 20.130.760                        | 20.136.650  | -                         | 20.136.650     | 5.890           | -               | 23.000.000        | 22.204.720    | -                                   | 795.280         | 382.480   |      |
| 374.799.958                       | 429.180.438 | -                         | 429.180.438    | 59.764.772      | 5.384.292       | 3.172.417.000     | 3.100.499.875 | -                                   | 71.917.125      | 86.951.223  |      |





| CODICE  | CAPITOLI |  | GESTIONE DI COMPETENZA |                     |                         |                       |                 |                             |                         |                                     |                   |  |
|---------|----------|--|------------------------|---------------------|-------------------------|-----------------------|-----------------|-----------------------------|-------------------------|-------------------------------------|-------------------|--|
|         | N.       | DENOMINAZIONE  | PREVISIONI             |                     |                         |                       | SOMME IMPEGNATE |                             |                         | Differenze rispetto alle previsioni |                   |  |
|         |          |  | Iniziali               | Variazioni          |                         | Definitive<br>(4+5-6) | Pagate          | Rimaste da pagare<br>(10-8) | Totale impegni<br>(8+9) | In più<br>(10-7)                    | In meno<br>(7-10) |  |
|         |          |  |                        | In aumento<br>(7-4) | In diminuzione<br>(4-7) |                       |                 |                             |                         |                                     |                   |  |
| 1       | 2        | 3  | 4                      | 5                   | 6                       | 7                     | 8               | 9                           | 10                      | 11                                  | 12                |  |
|         |          | Categoria IV   |                        |                     |                         |                       |                 |                             |                         |                                     |                   |  |
|         |          | Spese per l'acquisto di beni di consumo e servizi  |                        |                     |                         |                       |                 |                             |                         |                                     |                   |  |
| 1.04.01 | 25       | Acquisto di libri, riviste, giornali ed altre pubblicazioni  | 11.500.000             | -                   | -                       | 11.500.000            | 8.873.739       | 248.184                     | 9.121.923               | -                                   | 2.378.077         |  |
| 1.04.02 | 26       | Spese per stampa pubblicazioni e spese di rilegatura   | 32.000.000             | -                   | 6.800.000               | 25.200.000            | 12.187.500      | 12.952.384                  | 25.139.884              | -                                   | 60.116            |  |
| 1.04.03 | 27       | Spese per l'acquisto di materiale di consumo necessario per lo svolgimento dell'attività di ricerca e per manutenzione e noleggio attrezzature | 174.500.000            | -                   | 2.000.000               | 172.500.000           | 115.619.015     | 56.921.328                  | 172.540.343             | 40.341                              | -                 |  |
| 1.04.04 | 28       | Piccole spese e spese per stampati e cancelleria   | 39.000.000             | -                   | 16.000.000              | 23.000.000            | 19.722.916      | 2.902.596                   | 22.625.512              | -                                   | 374.488           |  |
| 1.04.05 | 29       | Spese di rappresentanza  | 3.500.000              | -                   | -                       | 3.500.000             | 2.513.790       | -                           | 2.513.790               | -                                   | 986.210           |  |
| 1.04.06 | 30       | Spese per il funzionamento di commissioni, comitati, ecc.  | -                      | 30.000.000          | -                       | 30.000.000            | 30.000.000      | -                           | 30.000.000              | -                                   | -                 |  |
| 1.04.07 | 31       | Spese per acquisto di vestiario e divise   | 1.000.000              | -                   | -                       | 1.000.000             | -               | -                           | -                       | -                                   | 1.000.000         |  |
| 1.04.08 | 32       | Manutenzione, riparazione, adattamento e pulizia di locali e relativi impianti   | 50.000.000             | 10.000.000          | -                       | 60.000.000            | 49.564.480      | 5.628.800                   | 55.192.480              | -                                   | 4.807.520         |  |
| 1.04.09 | 33       | Manutenzione per mobili, arredi e attrezzature   | 60.000.000             | 5.000.000           | -                       | 65.000.000            | 59.590.812      | 3.030.432                   | 62.621.244              | -                                   | 2.378.756         |  |
| 1.04.10 | 34       | Spese postali, telegrafiche e telefoniche  | 73.500.000             | -                   | 11.000.000              | 62.500.000            | 46.400.417      | 15.968.280                  | 62.368.697              | -                                   | 131.303           |  |
| 1.04.11 | 35       | Spese per studi, indagini e rilevazioni  | p.m.                   | -                   | -                       | -                     | -               | -                           | -                       | -                                   | -                 |  |
|         |          | A riportare  | 445.000.000            | 45.000.000          | 35.800.000              | 454.200.000           | 344.472.669     | 97.651.204                  | 442.123.873             | 40.341                              | 12.116.470        |  |

## XIV LEGISLATURA — DISEGNI DI LEGGE E RELAZIONI — DOCUMENTI

| GESTIONE DEI RESIDUI PASSIVI      |             |                           |                |                 |                 | GESTIONE DI CASSA |             |                                     |                 | Totale dei residui passivi al termine dell'esercizio* (9+15) | Note |
|-----------------------------------|-------------|---------------------------|----------------|-----------------|-----------------|-------------------|-------------|-------------------------------------|-----------------|--|------|
| Residui all'inizio dell'esercizio | Pagati      | Rimasti da pagare (16-14) | Totali (14+15) | Variazioni      |                 | Previsioni        | Pagamenti   | Differenze rispetto alle previsioni |                 |  |      |
|                                   |             |                           |                | In piu' (16-13) | In meno (13-16) |                   |             | In piu' (20-19)                     | In meno (19-20) |  |      |
| 13                                | 14          | 15                        | 16             | 17              | 18              | 19                | 20          | 21                                  | 22              | 23   | 24   |
| 251.077                           | 251.077     | -                         | 251.077        | -               | -               | 11.500.000        | 9.124.816   | -                                   | 2.375.184       | 248.184  |      |
| 15.085.114                        | 13.889.118  | -                         | 13.889.118     | -               | 1.115.996       | 29.200.000        | 26.076.618  | -                                   | 3.123.382       | 12.952.384   |      |
| 159.914.907                       | 161.039.155 | 642.600                   | 161.681.755    | 1.766.848       | -               | 204.500.000       | 276.658.170 | -                                   | 7.841.830       | 57.561.928   |      |
| 6.302.246                         | 6.302.246   | -                         | 6.302.246      | -               | -               | 28.000.000        | 26.025.162  | -                                   | 1.974.838       | 2.902.596  |      |
| -                                 | -           | -                         | -              | -               | -               | 1.500.000         | 2.513.790   | -                                   | 986.210         | -  |      |
| -                                 | -           | -                         | -              | -               | -               | 30.000.000        | 30.000.000  | -                                   | -               | -  |      |
| 1.032.540                         | 1.016.220   | -                         | 1.016.220      | -               | 16.320          | 1.000.000         | 1.016.220   | 16.220                              | -               | -  |      |
| 208.342.259                       | 119.183.561 | 81.763.604                | 200.947.165    | -               | 7.395.094       | 192.000.000       | 168.748.041 | -                                   | 23.251.959      | 87.701.604   |      |
| 5.549.616                         | 5.708.016   | -                         | 5.708.016      | 158.400         | -               | 66.000.000        | 65.298.828  | -                                   | 701.172         | 3.040.432  |      |
| -                                 | -           | -                         | -              | -               | -               | 62.500.000        | 46.400.417  | -                                   | 16.099.583      | 15.968.280   |      |
| 50.000.000                        | 50.000.000  | -                         | 50.000.000     | -               | -               | 50.000.000        | 50.000.000  | -                                   | -               | -  |      |
| 446.397.759                       | 457.389.393 | 82.406.204                | 439.795.597    | 1.925.248       | 8.527.410       | 758.200.000       | 701.862.062 | 16.220                              | 56.354.158      | 180.057.408  |      |

| CODICE  | CAPITOLI |  | GESTIONE DI COMPETENZA |                  |                      |                    |                 |                          |                      |                                     |                |
|---------|----------|--|------------------------|------------------|----------------------|--------------------|-----------------|--------------------------|----------------------|-------------------------------------|----------------|
|         | N.       | DENOMINAZIONE  | PREVISIONI             |                  |                      |                    | SOMME IMPEGNATE |                          |                      | Differenze rispetto alle previsioni |                |
|         |          |  | Iniziali               | Variazioni       |                      | Definitive (4+5-6) | Pagate          | Rimaste da pagare (10-8) | Totale impegni (8+9) | In più (10-7)                       | In meno (7-10) |
|         |          |  |                        | In aumento (7-4) | In diminuzione (4-7) |                    |                 |                          |                      |                                     |                |
| 1       | 2        | 3  | 4                      | 5                | 6                    | 7                  | 8               | 9                        | 10                   | 11                                  | 12             |
|         |          | Riparto  | 445.000.000            | 45.000.000       | 35.800.000           | 454.200.000        | 344.472.669     | 97.651.204               | 442.123.873          | 40.343                              | 12.116.470     |
| 1.04.12 | 36       | Spese per l'organizzazione e la partecipazione a convegni, congressi, mostre ed altre manifestazioni | 19.000.000             | -                | 13.000.000           | 6.000.000          | 5.524.046       | -                        | 5.524.046            | -                                   | 475.954        |
| 1.04.13 | 37       | Spese per concorsi   | 10.000.000             | -                | 10.000.000           | -                  | -               | -                        | -                    | -                                   | -              |
| 1.04.14 | 38       | Manutenzione ed esercizio di mezzi di trasporto  | 10.000.000             | -                | -                    | 10.000.000         | 5.911.415       | -                        | 5.911.415            | -                                   | 4.088.585      |
| 1.04.15 | 39       | Spese per acqua  | 2.000.000              | -                | 2.000.000            | -                  | -               | -                        | -                    | -                                   | -              |
| 1.04.16 | 40       | Spese per l'energia elettrica per illuminazione e forza motrice                                      | 55.000.000             | -                | -                    | 55.000.000         | 54.777.000      | -                        | 54.777.000           | -                                   | 223.000        |
| 1.04.17 | 41       | Spese per la conduzione degli impianti termici   | 40.000.000             | -                | 10.000.000           | 30.000.000         | 29.433.000      | -                        | 29.433.000           | -                                   | 567.000        |
| 1.04.18 | 42       | Spese per l'esecuzione di programmi particolari di ricerca   | p.m.                   | 431.200.000      | -                    | 431.200.000        | 993.800         | 430.206.200              | 431.200.000          | -                                   | -              |
| 1.04.19 | 43       | Spese per l'esecuzione di programmi di ricerca finanziati dal CNR                                    | p.m.                   | 30.000.000       | -                    | 30.000.000         | -               | 30.000.000               | 30.000.000           | -                                   | -              |
| 1.04.20 | 44       | Spese per l'esecuzione di progetti di ricerca finalizzati finanziati dal CNR                         | p.m.                   | 32.000.000       | -                    | 32.000.000         | -               | 32.000.000               | 32.000.000           | -                                   | -              |
| 1.04.21 | 45       | Spese per corsi di addestramento alla ricerca  | -                      | -                | -                    | -                  | -               | -                        | -                    | -                                   | -              |
| 1.04.22 | 46       | Onorari e compensi per speciali incarichi  | 15.000.000             | -                | 4.500.000            | 10.500.000         | 10.220.930      | -                        | 10.220.930           | -                                   | 279.070        |
|         |          | A riportare  | 596.000.000            | 538.200.000      | 75.300.000           | 1.058.900.000      | 451.332.860     | 589.857.404              | 1.041.190.264        | -40.343                             | 17.750.079     |

| GESTIONE DEI RESIDUI PASSIVI      |             |                           |                |                 |                 | GESTIONE DI CASSA |             |                                     |                 | Totale dei residui passivi al termine dell'esercizio (9+15) | Note |
|-----------------------------------|-------------|---------------------------|----------------|-----------------|-----------------|-------------------|-------------|-------------------------------------|-----------------|---|------|
| Residui all'inizio dell'esercizio | Pagati      | Rimasti da pagare (16-14) | Totali (14+15) | Variazioni      |                 | Previsioni        | Pagamenti   | Differenze rispetto alle previsioni |                 |   |      |
|                                   |             |                           |                | In piu' (16-13) | In meno (13-16) |                   |             | In piu' (20-19)                     | In meno (19-20) |   |      |
| 13                                | 14          | 15                        | 16             | 17              | 18              | 19                | 20          | 21                                  | 22              | 23  | 24   |
| 446.397.759                       | 357.389.393 | 82.406.204                | 439.795.597    | 1.925.248       | 8.527.410       | 758.200.000       | 701.862.062 | 16.220                              | 56.354.158      | 180.057.408   |      |
| -                                 | -           | -                         | -              | -               | -               | 6.000.000         | 5.524.046   | -                                   | 475.954         | -   |      |
| 10.000.000                        | 5.852.518   | 4.147.482                 | 10.000.000     | -               | -               | 10.000.000        | 5.852.518   | -                                   | 4.147.482       | 4.147.482   |      |
| -                                 | -           | -                         | -              | -               | -               | 10.000.000        | 5.911.415   | -                                   | 4.088.585       | -   |      |
| -                                 | -           | -                         | -              | -               | -               | 55.000.000        | 54.777.000  | -                                   | 223.000         | -   |      |
| -                                 | -           | -                         | -              | -               | -               | 30.000.000        | 29.433.000  | -                                   | 567.000         | -   |      |
| 127.526.298                       | 60.969.272  | 66.370.712                | 127.339.984    | -               | 186.314         | 306.000.000       | 61.963.072  | -                                   | 244.036.928     | 496.576.912   |      |
| 26.364.735                        | 24.787.587  | 1.620.400                 | 26.407.987     | 43.252          | -               | 56.500.000        | 24.787.587  | -                                   | 31.712.413      | 31.620.400  |      |
| 90.579.250                        | 36.149.295  | 53.802.849                | 89.952.144     | -               | 627.106         | 122.600.000       | 36.149.295  | -                                   | 86.450.705      | 85.802.849  |      |
| 2.900.000                         | 2.900.000   | -                         | 2.900.000      | -               | -               | 13.500.000        | 13.120.930  | -                                   | 379.070         | -   |      |
| 703.768.042                       | 488.048.065 | 208.147.617               | 696.195.712    | 1.968.500       | 9.340.810       | 1.167.800.000     | 919.300.925 | 16.220                              | 428.435.295     | 798.205.051   |      |







| CODICE  | CAPITOLI |  |                   | GESTIONE DI COMPETENZA |                         |                       |                    |                             |                         |                                     |                   |                   |
|---------|----------|--|-------------------|------------------------|-------------------------|-----------------------|--------------------|-----------------------------|-------------------------|-------------------------------------|-------------------|-------------------|
|         | N.       | DENOMINAZIONE  | PREVISIONI        |                        |                         |                       | SOMME IMPEGNATE    |                             |                         | Differenze rispetto alle previsioni |                   |                   |
|         |          |  | Iniziali          | Variazioni             |                         | Definitive<br>(4+5-6) | Pagate             | Rimaste da pagare<br>(10-8) | Totale impegni<br>(8+9) | In più<br>(10-7)                    | In meno<br>(7-10) |                   |
|         |          |  |                   | In aumento<br>(7-4)    | In diminuzione<br>(4-7) |                       |                    |                             |                         |                                     |                   |                   |
| 1       | 2        | 3  | 4                 | 5                      | 6                       | 7                     | 8                  | 9                           | 10                      | 11                                  | 12                |                   |
|         |          | <b>Categoria VI</b>  |                   |                        |                         |                       |                    |                             |                         |                                     |                   |                   |
|         |          | <u>Trasferimenti passivi</u>   |                   |                        |                         |                       |                    |                             |                         |                                     |                   |                   |
| 1.06.01 | 56       | Spese per borse di addestramento alla ricerca  | .                 | .                      | .                       | .                     | .                  | .                           | .                       | .                                   | .                 | .                 |
| 1.06.02 | 57       | Interventi assistenziali a favore del personale di servizio  | .                 | .                      | .                       | .                     | .                  | .                           | .                       | .                                   | .                 | .                 |
| 1.06.03 | 58       | Liquo indennizzo al personale per la perdita dell'integrità fisica subita per infermità fisica contratta per cause di servizio | .                 | .                      | .                       | .                     | .                  | .                           | .                       | .                                   | .                 | .                 |
|         |          | <b>Totale categoria VI</b>   |                   |                        |                         |                       |                    |                             |                         |                                     |                   |                   |
|         |          | <b>Categoria VII</b>   |                   |                        |                         |                       |                    |                             |                         |                                     |                   |                   |
|         |          | <u>Oneri finanziari</u>  |                   |                        |                         |                       |                    |                             |                         |                                     |                   |                   |
| 1.07.01 | 59       | Interessi passivi  | 500.000           | 250.000                | .                       | 750.000               | 747.005            | .                           | 747.005                 | .                                   | .                 | 2.995             |
| 1.07.02 | 60       | Spese e commissioni bancarie   | 1.700.000         | .                      | .                       | 1.700.000             | 869.474            | 5.000                       | 874.474                 | .                                   | .                 | 825.526           |
|         |          | <b>Totale categoria VII</b>  | <b>2.200.000</b>  | <b>250.000</b>         | <b>.</b>                | <b>2.450.000</b>      | <b>1.616.479</b>   | <b>5.000</b>                | <b>1.621.479</b>        | <b>.</b>                            | <b>.</b>          | <b>828.521</b>    |
|         |          | <b>Categoria VIII</b>  |                   |                        |                         |                       |                    |                             |                         |                                     |                   |                   |
|         |          | <u>Oneri tributari</u>   |                   |                        |                         |                       |                    |                             |                         |                                     |                   |                   |
| 1.08.01 | 61       | Imposte, tasse e tributi vari e IRAP   | 10.000.000        | 220.000.000            | .                       | 230.000.000           | 191.064.282        | 27.221.000                  | 218.285.282             | .                                   | .                 | 11.714.718        |
|         |          | <b>Totale categoria VIII</b>   | <b>10.000.000</b> | <b>220.000.000</b>     | <b>.</b>                | <b>230.000.000</b>    | <b>191.064.282</b> | <b>27.221.000</b>           | <b>218.285.282</b>      | <b>.</b>                            | <b>.</b>          | <b>11.714.718</b> |

| GESTIONE DEI RESIDUI PASSIVI      |            |                           |                |                 |                 | GESTIONE DI CASSA |             |                                     |                 | Totale dei residui passivi al termine dell'esercizio (9+15) | Note |
|-----------------------------------|------------|---------------------------|----------------|-----------------|-----------------|-------------------|-------------|-------------------------------------|-----------------|---|------|
| Residui all'inizio dell'esercizio | Pagati     | Rimasti da pagare (16-14) | Totali (14+15) | Variazioni      |                 | Previsioni        | Pagamenti   | Differenze rispetto alle previsioni |                 |   |      |
|                                   |            |                           |                | In piu' (16-13) | In meno (13-16) |                   |             | In piu' (20-19)                     | In meno (19-20) |   |      |
| 13                                | 14         | 15                        | 16             | 17              | 18              | 19                | 20          | 21                                  | 22              | 23  | 24   |
| 55.000.000                        | -          | 55.000.000                | 55.000.000     | -               | -               | -                 | -           | -                                   | -               | 55.000.000  | -    |
| 55.000.000                        | -          | 55.000.000                | 55.000.000     | -               | -               | -                 | -           | -                                   | -               | 55.000.000  | -    |
| 4.800                             | 4.800      | -                         | 4.800          | -               | -               | 750.000           | 747.005     | -                                   | 2.995           | -   | -    |
| 4.800                             | 4.800      | -                         | 4.800          | -               | -               | 1.700.000         | 874.274     | -                                   | 825.726         | 5.000   | -    |
| 4.800                             | 4.800      | -                         | 4.800          | -               | -               | 2.450.000         | 1.621.279   | -                                   | 828.721         | 5.000   | -    |
| 47.240.070                        | 15.544.000 | 25.000.000                | 40.544.000     | -               | 6.696.070       | 260.000.000       | 206.608.282 | -                                   | 53.391.718      | 52.221.000  | -    |
| 47.240.070                        | 15.544.000 | 25.000.000                | 40.544.000     | -               | 6.696.070       | 260.000.000       | 206.608.282 | -                                   | 53.391.718      | 52.221.000  | -    |















| CODICE  | CAPITOLI |  | GESTIONE DI COMPETENZA |                     |                         |                       |                 |                             |                         |                                     |                   |          |
|---------|----------|--|------------------------|---------------------|-------------------------|-----------------------|-----------------|-----------------------------|-------------------------|-------------------------------------|-------------------|----------|
|         | N.       | DENOMINAZIONE  | PREVISIONI             |                     |                         |                       | SOMME IMPEGNATE |                             |                         | Differenze rispetto alle previsioni |                   |          |
|         |          |  | Iniziali               | Variazioni          |                         | Definitive<br>(4+5-6) | Pagate          | Rimaste da pagare<br>(10-8) | Totale impegni<br>(8+9) | In più<br>(10-7)                    | In meno<br>(7-10) |          |
|         |          |  |                        | In aumento<br>(7-4) | In diminuzione<br>(4-7) |                       |                 |                             |                         |                                     |                   |          |
| 1       | 2        | 3  | 4                      | 5                   | 6                       | 7                     | 8               | 9                           | 10                      | 11                                  | 12                |          |
|         |          | Categoria XVII                                       |                        |                     |                         |                       |                 |                             |                         |                                     |                   |          |
|         |          | Rimborso di anticipazioni passive                    |                        |                     |                         |                       |                 |                             |                         |                                     |                   |          |
| 3.17.01 | 79       | Rimborsi di anticipazioni passive                    |                        | 298.625.059         |                         | 298.625.059           | 298.625.059     |                             |                         | 298.625.059                         |                   |          |
|         |          | Totale categoria XVII                                |                        | 298.625.059         |                         | 298.625.059           | 298.625.059     |                             |                         | 298.625.059                         |                   |          |
|         |          | Categoria XVIII                                      |                        |                     |                         |                       |                 |                             |                         |                                     |                   |          |
|         |          | Rimborso di obbligazioni                             |                        |                     |                         |                       |                 |                             |                         |                                     |                   |          |
| 3.18.01 | 80       | Rimborso di obbligazioni                             |                        |                     |                         |                       |                 |                             |                         |                                     |                   |          |
|         |          | Totale categoria XVIII                               |                        |                     |                         |                       |                 |                             |                         |                                     |                   |          |
|         |          | Categoria XIX  |                        |                     |                         |                       |                 |                             |                         |                                     |                   |          |
|         |          | Restituzione alle gestioni autonome di anticipazioni |                        |                     |                         |                       |                 |                             |                         |                                     |                   |          |
| 3.19.01 | 81       | Restituzione alle gestioni autonome di anticipazioni |                        |                     |                         |                       |                 |                             |                         |                                     |                   |          |
|         |          | Totale categoria XIX                                 |                        |                     |                         |                       |                 |                             |                         |                                     |                   |          |
|         |          | Categoria XX   |                        |                     |                         |                       |                 |                             |                         |                                     |                   |          |
|         |          | Estinzione di debiti diversi                         |                        |                     |                         |                       |                 |                             |                         |                                     |                   |          |
| 3.20.01 | 82       | Estinzione di debiti diversi                         |                        |                     |                         |                       |                 |                             |                         |                                     |                   |          |
|         |          | Totale categoria XX                                  |                        |                     |                         |                       |                 |                             |                         |                                     |                   |          |
|         |          | Totale titolo III                                    |                        | 298.625.059         |                         | 298.625.059           | 298.625.059     |                             |                         | 298.625.059                         |                   |          |
|         |          | <b>TOTALE SPESE IN CONTO CAPITALE</b>                | 553.517.000            | 866.915.059         |                         | 1.420.432.059         | 556.164.403     | 790.246.855                 | 1.346.411.258           |                                     |                   | 74.020.8 |

| GESTIONE DEI RESIDUI PASSIVI      |             |                           |                |                 |                 | GESTIONE DI CASSA |               |                                     |                 | Totale dei residui passivi al termine dell'esercizio (9115) | Note |
|-----------------------------------|-------------|---------------------------|----------------|-----------------|-----------------|-------------------|---------------|-------------------------------------|-----------------|---|------|
| Residui all'inizio dell'esercizio | Pagati      | Rimasti da pagare (16-14) | Totali (14+15) | Variazioni      |                 | Previsioni        | Pagamenti     | Differenze rispetto alle previsioni |                 |   |      |
|                                   |             |                           |                | In piu' (16-13) | In meno (13-16) |                   |               | In piu' (20-19)                     | In meno (19-20) |   |      |
| 13                                | 14          | 15                        | 16             | 17              | 18              | 19                | 20            | 21                                  | 22              | 23  | 24   |
|                                   |             |                           |                |                 |                 | 298.625.059       | 298.625.059   |                                     |                 |   |      |
|                                   |             |                           |                |                 |                 | 298.625.059       | 298.625.059   |                                     |                 |   |      |
|                                   |             |                           |                |                 |                 |                   |               |                                     |                 |   |      |
|                                   |             |                           |                |                 |                 |                   |               |                                     |                 |   |      |
|                                   |             |                           |                |                 |                 |                   |               |                                     |                 |   |      |
|                                   |             |                           |                |                 |                 |                   |               |                                     |                 |   |      |
|                                   |             |                           |                |                 |                 |                   |               |                                     |                 |   |      |
|                                   |             |                           |                |                 |                 |                   |               |                                     |                 |   |      |
|                                   |             |                           |                |                 |                 | 298.625.059       | 298.625.059   |                                     |                 |   |      |
| 881.042.343                       | 574.052.533 | 95.010.722                | 669.063.255    | 2.080.125       | 214.059.211     | 1.479.842.059     | 1.130.216.916 |                                     | 349.625.123     | 885.257.577   |      |

| CODICE  | CAPITOLI |   | GESTIONE DI COMPETENZA |                     |                         |                       |                 |                             |                         |                                     |                   |  |
|---------|----------|---|------------------------|---------------------|-------------------------|-----------------------|-----------------|-----------------------------|-------------------------|-------------------------------------|-------------------|--|
|         | N.       | DENOMINAZIONE   | PREVISIONI             |                     |                         |                       | SOMME IMPEGNATE |                             |                         | Differenze rispetto alle previsioni |                   |  |
|         |          |   | Iniziali               | Variazioni          |                         | Definitive<br>(4+5-6) | Pagate          | Rimaste da pagare<br>(10-8) | Totale impegni<br>(8+9) | In più<br>(10-7)                    | In meno<br>(7-10) |  |
|         |          |   |                        | In aumento<br>(7-4) | In diminuzione<br>(4-7) |                       |                 |                             |                         |                                     |                   |  |
| 1       | 2        | 3   | 4                      | 5                   | 6                       | 7                     | 8               | 9                           | 10                      | 11                                  | 12                |  |
|         |          | TITOLO IV   |                        |                     |                         |                       |                 |                             |                         |                                     |                   |  |
|         |          | PARTITE DI GIRO   |                        |                     |                         |                       |                 |                             |                         |                                     |                   |  |
|         |          | Categoria XXI   |                        |                     |                         |                       |                 |                             |                         |                                     |                   |  |
|         |          | Spese aventi natura di partita di giro  |                        |                     |                         |                       |                 |                             |                         |                                     |                   |  |
| 4.21.01 | 83       | Ritenute d'acconto dell'imposta sul reddito delle persone fisiche   | 650.000.000            | -                   | -                       | 650.000.000           | 681.376.610     | 138.774.435                 | 820.151.045             | 170.151.045                         | -                 |  |
| 4.21.02 | 84       | Ritenute per assicurazione malattie ed economico-previdenziali (INPDAP (ex INPI)IP) su retribuzioni al personale                  | 33.500.000             | -                   | -                       | 33.500.000            | 779.810         | 103.780                     | 883.590                 | -                                   | 32.616.410        |  |
| 4.21.03 | 85       | Ritenute per gestione case lavoratori (CISCAL) su retribuzioni al personale   | -                      | -                   | -                       | -                     | -               | -                           | -                       | -                                   | -                 |  |
| 4.21.04 | 86       | Ritenute per assicurazione invalidità e vecchiaia (INPS) su retribuzioni al personale   | 174.000.000            | -                   | -                       | 174.000.000           | 174.331.000     | 26.290.000                  | 200.621.000             | 26.621.000                          | -                 |  |
| 4.21.05 | 87       | Ritenute per assicurazione invalidità e vecchiaia INPDAP (ex CPDEI) su retribuzioni al personale                                  | 69.000.000             | -                   | -                       | 69.000.000            | 74.686.000      | 1.930                       | 74.687.930              | 5.687.930                           | -                 |  |
| 4.21.06 | 88       | Ritenute diverse: pagamento mensa a carico dei dipendenti   | p.m.                   | -                   | -                       | -                     | 1.304.325       | -                           | 1.304.325               | 1.304.325                           | -                 |  |
| 4.21.07 | 89       | Trattenute per cessione di quota dello stipendio  | p.m.                   | -                   | -                       | -                     | -               | -                           | -                       | -                                   | -                 |  |
| 4.21.08 | 90       | Versamento trattenute per contributi sindacali  | 6.000.000              | -                   | -                       | 6.000.000             | 8.191.584       | -                           | 8.191.584               | 2.191.584                           | -                 |  |
| 4.21.09 | 91       | Spese per adempimenti relativi all'imposta sul valore aggiunto (D.P.R. 26/10/72 n.633, 23/12/74 n.687 e successive modificazioni) | 25.000.000             | -                   | -                       | 25.000.000            | 32.640.500      | 3.707.000                   | 36.347.500              | 11.347.500                          | -                 |  |
| 4.21.10 | 92       | Partite in conto sospesi  | 10.000.000             | -                   | -                       | 10.000.000            | 10.000.000      | -                           | 10.000.000              | -                                   | -                 |  |
|         |          | Totale categoria XXI  | 967.500.000            | -                   | -                       | 967.500.000           | 983.309.829     | 168.877.145                 | 1.152.186.974           | 217.233.384                         | 32.616.410        |  |
|         |          | Totale titolo IV  | 967.500.000            | -                   | -                       | 967.500.000           | 983.309.829     | 168.877.145                 | 1.152.186.974           | 217.233.384                         | 32.616.410        |  |

## XIV LEGISLATURA - DISEGNI DI LEGGE E RELAZIONI - DOCUMENTI

| GESTIONE DEI RESIDUI PASSIVI      |             |                           |                |                 |                 | GESTIONE DI CASSA |               |                                     |                 | Totale dei residui passivi al termine dell'esercizio (9+15) | Note |
|-----------------------------------|-------------|---------------------------|----------------|-----------------|-----------------|-------------------|---------------|-------------------------------------|-----------------|---|------|
| Residui all'inizio dell'esercizio | Pagati      | Rimasti da pagare (16-14) | Totali (14+15) | Variazioni      |                 | Previsioni        | Pagamenti     | Differenze rispetto alle previsioni |                 |   |      |
|                                   |             |                           |                | In piu' (16-13) | In meno (13-16) |                   |               | In piu' (20-19)                     | In meno (19-20) |   |      |
| 13                                | 14          | 15                        | 16             | 17              | 18              | 19                | 20            | 21                                  | 22              | 23  | 24   |
| 109.524.000                       | 109.524.000 | -                         | 109.524.000    | -               | -               | 650.000.000       | 790.900.610   | 140.900.610                         | -               | 138.774.435   |      |
| 3.216.831                         | 3.216.360   | -                         | 3.216.360      | -               | 471             | 33.500.000        | 3.996.170     | -                                   | 29.503.830      | 103.780   |      |
| 22.441.681                        | 22.441.000  | -                         | 22.441.000     | -               | 681             | 174.000.000       | 196.772.000   | 22.772.000                          | -               | 26.290.000  |      |
| -                                 | -           | -                         | -              | -               | -               | 69.000.000        | 74.686.000    | 5.686.000                           | -               | 1.930   |      |
| 1.895.296                         | 1.895.296   | -                         | 1.895.296      | -               | -               | -                 | 3.199.621     | 3.199.621                           | -               | -   |      |
| -                                 | -           | -                         | -              | -               | -               | 6.000.000         | 8.191.584     | 2.191.584                           | -               | -   |      |
| 5.315.286                         | 5.315.286   | -                         | 5.315.286      | -               | -               | 25.000.000        | 37.955.786    | 12.955.786                          | -               | 3.707.000   |      |
| -                                 | -           | -                         | -              | -               | -               | 10.000.000        | 10.000.000    | -                                   | -               | -   |      |
| 142.393.094                       | 142.391.942 | -                         | 142.391.942    | -               | 1.152           | 967.500.000       | 1.125.701.771 | 187.705.601                         | 29.503.830      | 168.877.145   |      |
| 142.393.094                       | 142.391.942 | -                         | 142.391.942    | -               | 1.152           | 967.500.000       | 1.125.701.771 | 187.705.601                         | 29.503.830      | 168.877.145   |      |









**RELAZIONE  
AL CONTO CONSUNTIVO**



**RELAZIONE ILLUSTRATIVA AL CONTO CONSUNTIVO PER L'ESERCIZIO FINANZIARIO 1998**

Il rendiconto finanziario, testé esposto, evidenzia le risultanze finanziarie della gestione che concludono con l'accertamento di un avanzo di amministrazione di Lire 376.226.458, =

Tale avanzo appare, in sintesi, dalla seguente situazione amministrativa, predisposta ai sensi dell'articolo 36 del D.P.R. n. 696/79.

## SITUAZIONE AMMINISTRATIVA

|  |                                  |                          |
|--|----------------------------------|--------------------------|
| Consistenza della cassa all'inizio dell'esercizio              |                                  | L. 3.006.152.140.=       |
| Riscossioni  | { in c/competenza.....           | L. 6.983.294.734. =      |
|  | { in c/residui.....              | L. 437.481.268. =        |
| Pagamenti  | { in c/competenza.....           | L. 5.732.730.542. =      |
|  | { in c/residui.....              | L. 2.160.436.075. =      |
| Consistenza della cassa alla fine dell'esercizio               |                                  | L. 2.533.761.525. =      |
| Residui attivi   | { degli esercizi precedenti..... | L. 918.624.338. =        |
|  | { dell'esercizio.....            | L. 859.257.898. =        |
| Residui passivi  | { degli esercizi precedenti..... | L. 1.970.352.654. =      |
|  | { dell'esercizio.....            | L. 1.965.064.649. =      |
| <b>Avanzo di amministrazione alla fine dell'esercizio 1998</b> |                                  | <b>L. 376.228.458. =</b> |

## XIV LEGISLATURA — DISEGNI DI LEGGE E RELAZIONI — DOCUMENTI

|   |                 |                      |
|---|-----------------|----------------------|
| In termini numerici, l'avanzo è risultato da:                   |                 |                      |
| - entrate di competenza accertate al termine dell'esercizio     |                 | + L. 7.842.552.632,= |
| - spese di competenza accertate al termine dell'esercizio       |                 | - L. 7.697.795.191,= |
|   |                 | -----                |
|   | + L.            | 144.757.441,=        |
| - Variazione nei residui attivi                                 | + 20.109.546,=  |                      |
|   |                 | + L. 20.109.546,=    |
| - Variazione nei residui passivi                                | - 186.059.466,= |                      |
|   |                 | + L. 186.059.466,=   |
|   |                 | -----                |
|   |                 | 144                  |
|   | + L.            | 350.926.453,=        |
| - Avanzo di amministrazione al termine del precedente esercizio |                 | + L. 25.300.005,=    |
|   |                 | -----                |
| - Avanzo di amministrazione al termine dell'esercizio           |                 | + L. 376.226.458,=   |
|   |                 | -----                |

Tale avanzo, scaturito principalmente dal mancato pagamento del premio INA per aggiornamento del TFR, verrà utilizzato a questo scopo nel corrente esercizio.

Premesse queste considerazioni, circa le risultanze finali del rendiconto finanziario, si possono illustrare con alcune note, i movimenti più significativi intervenuti nel corso dell'anno.

#### CONTO DI COMPETENZA - ENTRATA

Le entrate di competenza al 31/12/98 ammontano, con esclusione delle partite di giro (L. 1.152.186.974.=) a complessive L. 6.690.365.658. =

Le variazioni delle entrate, rispetto alla previsione definitiva, ammontano a - 24.849.401. =. Trattasi di importi conseguenti ad accertamenti intervenuti in chiusura di esercizio.

Riguardano principalmente: il Cap. 10 Proventi per prove e collaudi, Cap 12 Altri proventi per prestazioni di servizi e vendita di beni, Cap 15 Recuperi e rimborsi diversi. Le somme infine rimaste da riscuotere consistono in crediti di sicuro incasso.

\*\*\*\*\*

**CONTO DI COMPETENZA - SPESA.**

La spesa complessiva, depurata delle partite di giro (L. 1.152.186.974.=) ammonta a L. 6.545.608.217.=

Tra le voci di maggior rilievo si evidenziano:

**per le spese sostenute:**

- spese per gli organi dell'Ente per L. 120.782.449.= pari a circa il 1,85%
- spese di personale per L. 3.426.367.494.= pari a circa il 52,15%
- spese di materiale di consumo e servizi per L. 1.432.140.255.= pari a circa il 23%
- altre spese per L. 219.906.761.= pari a circa lo 3,5% (Il forte incremento delle altre spese rispetto ai precedenti esercizi è dovuto all'istituzione dell'IRAP).

**Per le spese in capitale**

- spese per acquisizione di strumentazione, libri, mobili, manutenzione straordinaria impianti e attrezzature per L. 990.599.957.= pari a circa il 15,15%

Le somme rimaste da pagare corrispondono a reali impegni di spesa, regolarmente e formalmente assunti.

\*\*\*\*\*

Le spese di personale e dei dati ad esso relativi, sono evidenziate nelle tabelle seguenti:





Anno 1963

AMMINISTRAZIONE UNO

COMPAGNIE DI RICERCA

Tabella 198

| Qualifica/Funzione              |         | Cod | INDICAZIONE<br>SPECIALITÀ<br>L'ESISTENZA<br>DELL'ANNO | STIPENDIO | COMPENSAZIONE<br>MENSILE | BIA (Indennità<br>per missione<br>professionale) | VALORI UNITARI<br>MENSILI | ADDEBITI | ADDEBITO PER<br>SCELTA DI<br>FAMILIARE | DEBITI (CON<br>CAPITOLI DI<br>STIPENDIO) | ATTIVITÀ<br>DEBITI DA<br>APPL. ART.<br>17 ALFAB. STIPENDIO<br>ETC | TOTALE |
|---------------------------------|---------|-----|---|-----------|--------------------------|--|---------------------------|----------|--|--|---|--------|
| Uffici di Ricerca               |         |     |   |           |                          |  |                           |          |  |  |   |        |
| I                               | RO10M   |     | 36  | 281602    | 43758                    | -  | 28177                     | 68816    | -                                      | -  | 122   | 422231 |
| II                              | RO10M   |     | 124   | 611865    | 141504                   | -  | 64402                     | 128605   | -                                      | 14503                                    | 455   | 960424 |
| III                             | RO10M   |     | 111   | 314062    | 119570                   | -  | 34266                     | 97841    | 725                                    | -  | -   | 566464 |
| Dirigenti Tecnici               |         |     |   |           |                          |  |                           |          |  |  |   |        |
| I                               | RO10TN  |     |   |           |                          |  |                           |          |  |  |   |        |
| II                              | RO10TN  |     |   |           |                          |  |                           |          |  |  |   |        |
| III                             | RO10TN  |     |   |           |                          |  |                           |          |  |  |   |        |
| Tecnici (e CTP)                 |         |     |   |           |                          |  |                           |          |  |  |   |        |
| I                               | RO10CN  |     |   |           |                          |  |                           |          |  |  |   |        |
| II                              | RO10CN  |     |   |           |                          |  |                           |          |  |  |   |        |
| III                             | RO10CN  |     |   |           |                          |  |                           |          |  |  |   |        |
| Dirigenti I Funz.               |         |     |   |           |                          |  |                           |          |  |  |   |        |
| II                              | RO10DM  |     | 12  | 36000     | 13603                    | -  | 5319                      | 2099     | -                                      | 14226                                    | -   | 71247  |
| Dirigenti                       |         |     |   |           |                          |  |                           |          |  |  |   |        |
| IV                              | RO10EN  |     |   |           |                          |  |                           |          |  |  |   |        |
| Dirigenti Divisioni R E         |         |     |   |           |                          |  |                           |          |  |  |   |        |
| IV                              | RO10EM  |     |   |           |                          |  |                           |          |  |  |   |        |
| Collaboratori TER               |         |     |   |           |                          |  |                           |          |  |  |   |        |
| IV                              | RO10CTN |     | 12  | 24035     | 12834                    | 3637   | 3376                      | -        | -                                      | 2400                                     | 130   | 46152  |
| Funzionari Amministrativi       |         |     |   |           |                          |  |                           |          |  |  |   |        |
| IV                              | RO10FAN |     |   |           |                          |  |                           |          |  |  |   |        |
| Collaboratori TER               |         |     |   |           |                          |  |                           |          |  |  |   |        |
| V                               | RO10CTM |     | 24  | 41526     | 26285                    | 4640   | 5954                      | -        | -                                      | -  | -   | 77405  |
| Funzionari Amministrativi       |         |     |   |           |                          |  |                           |          |  |  |   |        |
| V                               | RO10FAN |     |   |           |                          |  |                           |          |  |  |   |        |
| Collaboratori Amministrativi    |         |     |   |           |                          |  |                           |          |  |  |   |        |
| V                               | RO10CAN |     | 12  | 20763     | 12643                    | 1747   | 2929                      | -        | 215                                    | -  | 113   | 36184  |
| Collaboratori TER               |         |     |   |           |                          |  |                           |          |  |  |   |        |
| VI                              | RO10CTN |     | 24  | 36190     | 24913                    | 3028   | 5344                      | -        | -                                      | -  | 17  | 69456  |
| Operatori Tecnici               |         |     |   |           |                          |  |                           |          |  |  |   |        |
| VI                              | RO10DTN |     | 12  | 18095     | 12457                    | 1996   | 2712                      | -        | -                                      | -  | -   | 35260  |
| Collaboratori Amministrativi VI |         |     |   |           |                          |  |                           |          |  |  |   |        |
| VI                              | RO10CAN |     |   |           |                          |  |                           |          |  |  |   |        |
| Operatori Tecnici               |         |     |   |           |                          |  |                           |          |  |  |   |        |
| VI                              | RO10DTN |     | 36  | 46917     | 36939                    | 3177   | 7253                      | -        | 2583                                   | -  | -   | 96869  |
| Operatori Amministrativi        |         |     |   |           |                          |  |                           |          |  |  |   |        |
| VI                              | RO10CAN |     | 12  | 15639     | 12313                    | 1236   | 2432                      | -        | -                                      | -  | -   | 31620  |
| Collaboratori Amministrativi    |         |     |   |           |                          |  |                           |          |  |  |   |        |
| VI                              | RO10CAN |     | 24  | 31278     | 24626                    | 1093   | 4750                      | -        | -                                      | -  | 15  | 61732  |







Allegato 1996

**COMPARTO ENTI DI RICERCA**

AMMINISTRAZIONE... IMO.....

Tabella 9A: Costo per gestione corrente in servizio

| VOCI DI SPESA   | Codice | Importi   |
|---|--------|-----------|
| TOTALE DELLE SPESE INDICATE IN TABELLA 8A   | P010   | 2.823.279 |
| TOTALE TABELLA 8C   | P020   | 170.776   |
| SPESE PER INDENNITA' DI MISSIONE E TRASFERIMENTO                                    | P030   | 35.534    |
| ALTRE SPESE   | P040   | 79.042    |
| CONTRIBUTI A CARICO DELL'AMMINISTRAZIONE SU COMPETENZE Fisse                        | P050   | 959.425   |
| CONTRIBUTI A CARICO DELL'AMMINISTRAZIONE SU COMPETENZE ACCESSORIE<br><sup>41)</sup> | P060   | 37.570    |
| SOMME RIMBORSATE ALLE AMMINISTRAZIONI PER SPESE DI PERSONALE                        | P070   | -         |

|                     |      |           |
|---------------------|------|-----------|
| COSTO DEL PERSONALE | P080 | 4.105.626 |
|---------------------|------|-----------|

|  |      |   |
|--|------|---|
| RIMBORSI/RICEVUTI DALLE AMMINISTRAZIONI PER SPESE DI PERSONALE | P110 | - |
| RISORSE AGGIUNTIVE ED ECONOMIE DI GESTIONE                     | P111 | - |
| ECONOMIE DA PART-TIME  | P112 | - |

Anno 1998

**COMPARTO ENTI DI RICERCA**

Tabella 9B Costo del lavoro

AMMINISTRAZIONE TIMO

| VOCI DI SPESA                          | Codice | IMPORTI   |
|--|--------|-----------|
| SPESA PER GESTIONE MENSE               | L010   | 74.328    |
| SPESA EROGAZIONE BUONI PASTO           | L011   | -         |
| SPESA PER LA FORMAZIONE DEL PERSONALE  | L070   | 25.843    |
| SPESA PER LA GESTIONE DEI CONCORSI     | L030   | 5.853     |
| SPESA DI VESTIARIO PER I DIPENDENTI    | L080   | 1.016     |
| SPESA PER IL BENESSERE DEL PERSONALE   | L090   | -         |
| SPESA PER COVO INDEMNIZZO AL PERSONALE | L100   | -         |
| ALTRE SPESE                            | L110   | -         |
| TOTALE TABELLA 9A                      | L170   | 4.105.626 |
| TOTALE COSTO DEL LAVORO                | L130   | 4.212.666 |

**Il prospetto che segue evidenzia la situazione dei residui attivi e passivi relativi agli esercizi anteriori a quello in esame, redatta in conformità dei disposti di cui all'art. 39 del D.P.R. 696/79.**



## XIV LEGISLATURA - DISEGNI DI LEGGE E RELAZIONI - DOCUMENTI

**PROSPETTO RESIDUI ATTIVI ESERCIZI PRECEDENTI**

| Capitolo                                      | Esercizi | Consistenza<br>all'1/1/98 | Riscossioni | Variazioni  | Consistenza<br>al 31/12/98 |
|---|----------|---------------------------|-------------|-------------|----------------------------|
| <u>Cap. 7</u>                                 |          |                           |             |             |                            |
| Contratto CEE CHR-X-CT93-0107-VII             | 93       | 5.781.581                 | 9.712.986   | +3.931.405  | -                          |
| Contratto CEE CII-CT93-0331 (quinta INO)      | 94       | 4.814.042                 | 14.396.655  | +9.582.613  | -                          |
| Contratto CEE CII-CT93-0331 (quarta partners) | 94       | 33.097.516                | 39.522.893  | 16.425.377  | -                          |
| Contratto CEE ERB-FMRX-CT96-0010              | 96       | 239.679.914               | 10.921.565  | -           | 228.758.349                |
| Contratto CEE ERD-FMBI-CT972305               | 97       | 170.528.800               | 104.853.282 | -           | 65.675.518                 |
| Contratto CEE JOR3-CT97-0188 "Spectrum"       | 97       | 446.500.000               | 160.635.233 | -           | 285.864.767                |
| <u>Cap. 8</u>                                 |          |                           |             |             |                            |
| Contratto CNR n. 97.00730.PF36                | 97       | 40.000.000                | 40.000.000  | -           | -                          |
| <u>Cap. 10</u>                                |          |                           |             |             |                            |
| ENEA TIB f. 15/86                             | 84       | 7.500.000                 | -           | -           | 7.500.000                  |
| Collaudi Ditta DP f. 1/86                     | 86       | 1.480.000                 | -           | -           | 1.480.000                  |
| Alessandrini Augusto f. 1/92                  | 91       | 583.333                   | -           | -           | 583.333                    |
| Alenia f. 5/95                                | 95       | 1.232.000                 | -           | -           | 1.232.000                  |
| Alenia f. 2/97                                | 96       | 1.232.000                 | -           | -           | 1.232.000                  |
| Alenia Difesa f. 4/97                         | 97       | 616.500                   | 616.500     | -           | -                          |
| I.O.D.A. f. 7/97                              | 97       | 411.000                   | 411.000     | -           | -                          |
| CLOS f. 11/97                                 | 97       | 411.000                   | -           | -           | 411.000                    |
| Galileo Vacuum Tec f. 12/97                   | 97       | 400.000                   | 400.000     | -           | -                          |
| Alenia Difesa f. 13/97                        | 97       | 616.500                   | 616.500     | -           | -                          |
| Mitoyo Italiana f. 14/97                      | 97       | 411.000                   | 411.000     | -           | -                          |
| C.I.F.S f. 15/97                              | 97       | 4.440.000                 | 4.440.000   | -           | -                          |
|   |          | 959.735.186               | 386.937.614 | +19.939.395 | 592.736.967                |

## XIV LEGISLATURA - DISEGNI DI LEGGE E RELAZIONI - DOCUMENTI

| Capitolo   | Esercizi | Consistenza all'1/1/98 | Riscossioni | Variazioni  | Consistenza al 31/12/98 |
|--|----------|------------------------|-------------|-------------|-------------------------|
| Cap. 11  |          |                        |             |             |                         |
| CEFF F. 5/98   | 89       | 15.000.000             | -           | -           | 15.000.000              |
| Sirio Panel F. 12/92                                 | 90       | 26.596.639             | -           | -           | 26.596.639              |
| CEO F. 6/92  | 91       | 7.500.000              | -           | -           | 7.500.000               |
| Contratto SMARMIEC - cifra rimasta da riscuotere     | 97       | 81.660.670             | -           | -           | 81.660.670              |
| CEO F. 10/97   | 97       | 13.300.000             | 13.300.000  | -           | -                       |
| CEO F. 14/98   | 97       | 38.039.330             | -           | -           | 38.039.330              |
| Cap. 12  |          |                        |             |             |                         |
| Aeronautica Militare F. 1/84                         | 82       | 385.000                | -           | -           | 385.000                 |
| INCAS F. 16/97                                       | 96       | 21.000.000             | 21.000.000  | -           | -                       |
| Sbisa' F. 4/98                                       | 96       | 40.000.000             | -           | -           | 40.000.000              |
| Consorzio RFX ord. C327/101/05                       | 97       | 4.400.000              | 4.400.000   | -           | -                       |
| Cap. 14  |          |                        |             |             |                         |
| Interessi postali                                    | 88       | 416                    | -           | -           | 416                     |
| Interessi postali                                    | 89       | 1.603                  | -           | -           | 1.603                   |
| Interessi B.I.                                       | 97       | 175.925                | 175.925     | -           | -                       |
| Cap. 15  |          |                        |             |             |                         |
| Univ. Studi Firenze - spese riscaldamento anni 77-86 | 86       | 25.372.160             | -           | -           | 25.372.160              |
| Univ. Studi Firenze - spese riscaldamento anno 87    | 87       | 3.416.320              | -           | -           | 3.416.320               |
| Univ. Studi Firenze - spese riscaldamento anno 88    | 88       | 4.301.485              | -           | -           | 4.301.485               |
| Univ. Studi Firenze - spese riscaldamento anni 89-90 | 90       | 10.164.810             | -           | -           | 10.164.810              |
| Conguaglio SSNN anno 91                              | 92       | 4.638.000              | -           | -           | 4.638.000               |
| Univ. Studi Firenze - spese riscaldamento anno 92    | 92       | 6.070.012              | -           | -           | 6.070.012               |
| CEO Prot. 703/93 per rimborso SIP '93                | 93       | 285.000                | -           | -           | 285.000                 |
|  |          | 1.262.042.556          | 425.813.539 | +19.939.395 | 856.168.412             |

## XIV LEGISLATURA - DISEGNI DI LEGGE E RELAZIONI - DOCUMENTI

| Capitolo  | Esercizi | Consistenza<br>all'1/1/98 | Riscossioni | Variazioni   | Consistenza<br>al 31/12/98 |
|---|----------|---------------------------|-------------|--------------|----------------------------|
| <b>Scuole Cap. 15</b>                               |          |                           |             |              |                            |
| Univ. Studi Firenze - spese riscaldamento anno 93   | 93       | 5.722.075                 | -           | -            | 5.722.075                  |
| Univ. Studi Firenze - spese riscaldamento anno 94   | 94       | 4.023.747                 | -           | -            | 4.023.747                  |
| Univ. Studi Firenze - spese riscaldamento anno 95   | 95       | 5.108.160                 | -           | -            | 5.108.160                  |
| Telecom NC n. 6108039602169                         | 96       | 282.268                   | 282.268     | -            | -                          |
| Telecom NC n. 6108039602170                         | 96       | 282.268                   | 282.268     | -            | -                          |
| Telecom NC n. 6108039602165                         | 96       | 282.268                   | 282.268     | -            | -                          |
| Telecom NC n. 6108039602166                         | 96       | 282.268                   | 282.268     | -            | -                          |
| Telecom NC n. 6108039602167                         | 96       | 282.268                   | 282.268     | -            | -                          |
| Telecom NC n. 6108039602168                         | 96       | 282.268                   | 282.268     | -            | -                          |
| Rimborso Fiorentina Gas                             | 96       | 4.920.000                 | -           | -            | 4.920.000                  |
| Univ. Studi Firenze - spese riscaldamento anno 96   | 96       | 3.842.486                 | -           | -            | 3.842.486                  |
| Rimb. Quota parte Univ. FI su spese riscaldamento   | 96       | 22.000.000                | -           | -            | 22.000.000                 |
| Lips Vago NC 17055119                               | 96       | 203.490                   | 203.490     | -            | -                          |
| Univ. Studi Firenze - spese riscaldamento anno 97   | 97       | 5.185.867                 | -           | -            | 5.185.867                  |
| Licosa NC n. 28810 su f. 25982                      | 97       | 41.400                    | 41.400      | -            | -                          |
| GPL NC n. 1916 su f. 1701                           | 97       | 55.800                    | 55.800      | -            | -                          |
| Rimborso fotocopie 97                               | 97       | 202.100                   | 202.100     | -            | -                          |
| Rimborso IVA mesi settembre, novembre e dicembre 97 | 97       | 518.286                   | 518.286     | -            | -                          |
| Centro III. NC 5417 del 2/2 su f. n. 495            | 97       | -                         | 174.000     | 174.000      | -                          |
| <b>Cap. 22</b>                                      |          |                           |             |              |                            |
| Cartella esattoriale cod. 1004-86                   | 92       | 111.750                   | -           | -            | 111.750                    |
| Arrotondamento ritenuta d'acconto                   | 97       | 65                        | -           | -65          | -                          |
| <b>Cap. 36</b>                                      |          |                           |             |              |                            |
| Arrotondamento INPDAP                               | 97       | 3.323                     | -           | -3.323       | -                          |
| <b>Cap. 37</b>                                      |          |                           |             |              |                            |
| Mensa luglio Lantrucci                              | 96       | 25.632                    | 25.632      | -            | -                          |
| Rimborso mensa dipendenti Dic. 97                   | 97       | 480.896                   | 480.896     | -            | -                          |
| Rimborso mensa Arcelli e borsisti dicembre 97       | 97       | 88.192                    | 88.192      | -            | -                          |
|   |          | 1.316.269.433             | 429.296.943 | -120.110.007 | 907.082.497                |

| Capitolo                              | Esercizi | Consistenza all'1/1/98 | Riscossioni | Variazioni  | Consistenza al 31/12/98 |
|---------------------------------------|----------|------------------------|-------------|-------------|-------------------------|
| <u>Cap. 40</u>                        |          |                        |             |             |                         |
| IVA su fatt. 1/86 e 15/86             | 87       | 1.786.200              | -           | -           | 1.786.200               |
| IVA su fatt. 5/89                     | 89       | 2.850.000              | -           | -           | 2.850.000               |
| IVA su fatt. 6/91 e 7/91              | 92       | 111.000                | -           | -           | 111.000                 |
| IVA su fatt. 6/92                     | 92       | 1.425.000              | -           | -           | 1.425.000               |
| IVA su fatt. 12/92                    | 92       | 5.053.361              | -           | -           | 5.053.361               |
| IVA su fatt. 5/95                     | 95       | 234.080                | -           | -           | 234.080                 |
| IVA su fatt. 4/97 Alenia Difesa       | 97       | 117.135                | 117.135     | -           | -                       |
| IVA su fatt. 7/97 IODIA               | 97       | 78.090                 | 78.090      | -           | -                       |
| IVA su fatt. 10/97 Cons. C.F.O        | 97       | 2.660.000              | 2.660.000   | -           | -                       |
| IVA su fatt. 11/97 CLOS               | 97       | 82.200                 | -           | -           | 82.200                  |
| IVA su fatt. 12/97 Galileo Vacuum Tec | 97       | 80.000                 | 80.000      | -           | -                       |
| IVA su fatt. 13/97 Alenia Difesa      | 97       | 123.300                | 123.300     | -           | -                       |
| IVA su fatt. 14/97 Mitutoyo It.       | 97       | 82.200                 | 82.200      | -           | -                       |
| IVA su fatt. 15/97 CIFS               | 97       | 843.600                | 843.600     | -           | -                       |
| IVA su fatt. 16/97 INCAS              | 97       | 4.200.000              | 4.200.000   | -           | -                       |
| Arretramento IVA 1997                 | 97       | 461                    | -           | -461        | -                       |
|                                       |          | 1.335.996.060          | 437.481.268 | +20.109.546 | 918.624.338             |

**PROSPETTO RESIDUI PASSIVI ESERCIZI PRECEDENTI**

| Capitolo   | Esercizi | Consistenza<br>all' 1/1/98 | Pagamenti   | Variazioni  | Consistenza<br>al 31/12/98 |
|--|----------|----------------------------|-------------|-------------|----------------------------|
| <u>Cap. 7</u>  |          |                            |             |             |                            |
| Art. Contratto ricercatori                                 | 97       | 246.428.684                | 295.262.290 | +48.833.606 | -                          |
| <u>Cap. 8</u>  |          |                            |             |             |                            |
| Art. Contratto Dirigente e G.G.                            | 97       | 78.302.421                 | 89.227.697  | +10.925.276 | -                          |
| <u>Cap. 9</u>  |          |                            |             |             |                            |
| Produttività 97  | 97       | 29.938.093                 | 24.553.801  | -5.384.292  | -                          |
| <u>Cap. 15</u>   |          |                            |             |             |                            |
| Contr. ENPDEP su dic. e XIIIa                              | 97       | 311.230                    | 311.230     | -           | -                          |
| Contr. Ass. san. + contr. Sol. + Ec. Prev. su dic. e XIIIa | 97       | 19.445.000                 | 19.445.000  | -           | -                          |
| Contr. ENPDEP su arretrati                                 | 97       | 350.000                    | 357.580     | +7.580      | -                          |
| Contr. ENPDEP su prod. 97                                  | 97       | 24.530                     | 22.840      | -1.690      | -                          |
| <u>Cap. 16</u>   |          |                            |             |             |                            |
| Contr. Gescal su dic. e XIIIa                              | 97       | 1.171.000                  | 1.171.000   | -           | -                          |
| Contr. Gescal su prod. 97                                  | 97       | 92.000                     | 86.000      | -6.000      | -                          |
| Contr. Gescal su arretrati                                 | 97       | 2.563.000                  | 1.346.000   | -1.217.000  | -                          |
| <u>Cap. 17</u>   |          |                            |             |             |                            |
| Contr. INPS su dic. e XIIIa                                | 97       | 58.372.000                 | 58.372.000  | -           | -                          |
| Contr. INPS su prod. 1997                                  | 97       | 5.596.000                  | 4.480.000   | -1.116.000  | -                          |
| Contr. INPS su arretrati                                   | 97       | 58.719.000                 | 60.860.000  | 12.141.000  | -                          |
|  |          | 501.312.958                | 555.495.438 | +54.182.480 | -                          |

## XIV LEGISLATURA - DISEGNI DI LEGGE E RELAZIONI - DOCUMENTI

| Capitolo                                 | Esercizi | Consistenza<br>all'1/1/98 | Pagamenti   | Variazioni  | Consistenza<br>al 31/12/98 |
|--|----------|---------------------------|-------------|-------------|----------------------------|
| Cap. 18                                  |          |                           |             |             |                            |
| Contr. INPDAP su prod. 97                | 97       | 719.000                   | 656.000     | -63.000     | -                          |
| Contr. INPDAP su arretrati               | 97       | 44.480.000                | 21.351.000  | -23.129.000 | -                          |
| Cap. 19                                  |          |                           |             |             |                            |
| Ticket Restaurant ord. 210               | 97       | 3.061.137                 | 1.872.034   | -1.189.103  | -                          |
| La Querciola Service f. 1034             | 97       | 220.000                   | 220.000     | -           | -                          |
| Eudania f. 1/1079                        | 97       | 4.792.320                 | 4.792.320   | -           | -                          |
| Eudania f. 1/978                         | 97       | 5.204.992                 | 5.204.992   | -           | -                          |
| Eudania pasti dic. 97                    | 97       | 4.372.992                 | 4.372.992   | -           | -                          |
| La Querciola Service pasti dic. 97       | 97       | 180.001                   | 180.001     | -           | -                          |
| Cap. 20                                  |          |                           |             |             |                            |
| Utiti su contratti 97                    | 97       | 3.342.128                 | 2.639.641   | -702.487    | -                          |
| Cap. 23                                  |          |                           |             |             |                            |
| Univ. Studi Firenze nota 00950/245/T     | 97       | 499.800                   | 499.800     | -           | -                          |
| Univ. Studi Firenze nota 00950/270/T     | 97       | 388.800                   | 388.800     | -           | -                          |
| Scuola di Bressanone                     | 97       | 1.500.000                 | -           | -1.500.000  | -                          |
| Differenza IVA su Nota 00950/245/T C/EST | 97       | -                         | 4.200       | +4.200      | -                          |
| Cap. 25                                  |          |                           |             |             |                            |
| Licosa ord. 367                          | 97       | 50.000                    | 50.000      | -           | -                          |
| NIB f. 38.111/A                          | 97       | 201.077                   | 201.077     | -           | -                          |
|  |          | 570.325.205               | 597.928.295 | +27.603.090 | -                          |

## XIV LEGISLATURA - DISEGNI DI LEGGE E RELAZIONI - DOCUMENTI

| Capitolo                                   | Esercizi | Consistenze<br>all'1/1/98 | Pagamenti   | Variazioni  | Consistenza<br>al 31/12/98 |
|--|----------|---------------------------|-------------|-------------|----------------------------|
| <u>Cap. 26</u>                             |          |                           |             |             |                            |
| SPIE (US\$ 360) ord. 246                   | 96       | 25.000                    | 25.590      | +590        | -                          |
| SPIE (US\$ 1.046,03) ord. 335              | 96       | 59.834                    | 74.350      | +14.516     | -                          |
| Les Editions de Physique (FF 892) ord. 174 | 97       | 260.464                   | -           | -260.464    | -                          |
| Il Nuovo Cimento - SIF ord. 188            | 97       | 275.600                   | 281.840     | +6.240      | -                          |
| SPIE (US\$ 877) ord. 216                   | 97       | 1.564.000                 | -           | -1.564.000  | -                          |
| Il Nuovo Cimento - SIF ord. 224            | 97       | 630.700                   | 557.440     | -73.260     | -                          |
| Phys. Rev. (US\$ 225) ord. 229             | 97       | 420.000                   | 447.049     | +27.049     | -                          |
| SPIE (US\$ 362) ord. 231                   | 97       | 1.148                     | 25.730      | +24.582     | -                          |
| A.I.P. (US\$ 290) ord. 240                 | 97       | 540.000                   | 600.668     | +60.668     | -                          |
| AURA (US\$ 135) ord. 265                   | 97       | 180.000                   | 213.724     | +33.724     | -                          |
| Opt. Comm. (Dutch Guild. 379) ord. 272     | 97       | 360.000                   | 370.998     | +10.998     | -                          |
| A.I.P. (US\$ 222) ord. 279                 | 97       | 400.000                   | 458.273     | +58.273     | -                          |
| Phys. Rev. (US\$ 160) ord. 281             | 97       | 290.000                   | 343.830     | +53.830     | -                          |
| OSA (US\$ 480) ord. 306                    | 97       | 870.000                   | 1.066.045   | +196.045    | -                          |
| OSA (US\$ 1.192) ord. 409                  | 97       | 2.144.000                 | 2.174.443   | +30.443     | -                          |
| A.I.P. (US\$ 177) ord. 412                 | 97       | 320.000                   | 441.740     | +121.740    | -                          |
| Silva Gradi ord. 451                       | 97       | 6.640.368                 | 6.640.368   | -           | -                          |
| Silva Gredi f. 33                          | 97       | 24.000                    | 24.000      | -           | -                          |
| IVA ditta AIP ord. 234                     | 97       | -                         | 28.750      | 128.750     | -                          |
| IVA ditta SPIE ord. 206                    | 97       | -                         | 62.330      | 162.330     | -                          |
| IVA ditta SPIE ord. 151                    | 97       | -                         | 51.950      | 151.950     | -                          |
| <u>Cap. 27</u>                             |          |                           |             |             |                            |
| Silo ord. 454                              | 96       | 1.892.100                 | 1.892.100   | -           | -                          |
| Stellar Sof. (VS 299) ord. 534             | 96       | 49.347                    | 114.350     | +65.003     | -                          |
| Gamma Macchine ord. 462                    | 97       | 3.501.600                 | 3.501.600   | -           | -                          |
| PC Point ord. 461                          | 97       | 781.200                   | 781.200     | -           | -                          |
| Wigam ord. 460                             | 97       | 442.800                   | 442.800     | -           | -                          |
| Schott Ital. Ord. 457                      | 97       | 408.000                   | 408.000     | -           | -                          |
| Lat Ortel ord. 454                         | 97       | 6.120.000                 | 6.120.000   | -           | -                          |
| Futura Elettr. Ord. 447                    | 97       | 424.000                   | 415.000     | -9.000      | -                          |
| New Focus (US\$ 1.744) ord. 442            | 97       | 3.780.000                 | 3.904.306   | 124.306     | -                          |
|  |          | 602.729.366               | 629.396.769 | 126.667.403 | -                          |

## XIV LEGISLATURA - DISEGNI DI LEGGE E RELAZIONI - DOCUMENTI

| Capitolo                                   | Esercizio | Consistenza all'1/1/98 | Pagamenti   | Variazioni  | Consistenza al 31/12/98 |
|--|-----------|------------------------|-------------|-------------|-------------------------|
| Segue Cap. 27                              |           |                        |             |             |                         |
| Fotocent ord. 169                          | 97        | 340.721                | -           | -340.721    | -                       |
| Cappelli ord. 175                          | 97        | 642.600                | -           | -           | 642.600                 |
| New Port Microcontrolle ord. 270           | 97        | 430.780                | 434.400     | +3.620      | -                       |
| Hamamatsu ord. 312                         | 97        | 1.703.044              | 1.647.108   | -55.936     | -                       |
| Terasystem ord. 328                        | 97        | 1.040.000              | 1.040.400   | +400        | -                       |
| Misa ord. 334                              | 97        | 900.000                | 900.000     | -           | -                       |
| New Port Microcontrolle ord. 349           | 97        | 974.400                | 974.400     | -           | -                       |
| Ofliti ord. 354                            | 97        | 264.000                | 264.000     | -           | -                       |
| Cecchi ord. 360                            | 97        | 3.474.000              | 3.474.000   | -           | -                       |
| Licosa ord. 369                            | 97        | 35.100                 | 35.100      | -           | -                       |
| Jampel tramite RAM ord. 372                | 97        | 566.400                | 618.452     | +52.052     | -                       |
| Misco ord. 373                             | 97        | 418.800                | 418.800     | -           | -                       |
| Hamamatsu ord. 375                         | 97        | 10.200.000             | 9.792.000   | -408.000    | -                       |
| Hidmund Scientific (US\$ 163.28) ord. 376  | 97        | 3.599                  | -           | -3.599      | -                       |
| Magini ord. 394                            | 97        | 3.964.800              | 3.766.560   | -198.240    | -                       |
| Misco ord. 397                             | 97        | 514.800                | 514.800     | -           | -                       |
| Magini ord. 403                            | 97        | 3.481.200              | 3.307.140   | -174.060    | -                       |
| Advance Italia ord. 411                    | 97        | 1.526.400              | 1.568.217   | +41.817     | -                       |
| Sensomed (US\$ 300) ord. 416               | 97        | 650.000                | 733.907     | +83.907     | -                       |
| Eurolink ord. 423                          | 97        | 6.147.600              | 6.147.600   | -           | -                       |
| Delta Ufficio ord. 428 <sup>av.</sup>      | 97        | 192.000                | 192.000     | -           | -                       |
| Be-On Integra ord. 427                     | 97        | 3.607.200              | 3.607.200   | -           | -                       |
| Coherent tramite DB (US\$ 19.000) ord. 438 | 97        | 41.200.000             | 43.578.989  | +2.378.989  | -                       |
| A-Tek ord. 440                             | 97        | 2.587.200              | 2.687.075   | +99.875     | -                       |
| GIPS ord. 441                              | 97        | 3.840.000              | 3.840.000   | -           | -                       |
| New Port Microcontrolle ord. 449           | 97        | 2.210.400              | 2.210.400   | -           | -                       |
| Lai Oriel f. 000301                        | 97        | 4.284.000              | 4.284.000   | -           | -                       |
| Rank Xerox Nol. f. 741500                  | 97        | 3.459.330              | 3.459.330   | -           | -                       |
| Futura Elettr. f. 00001985                 | 97        | 358.000                | 358.000     | -           | -                       |
| DB f. 678/1b5                              | 97        | 235.620                | 235.620     | -           | -                       |
| Distrelect f. 268200                       | 97        | 213.225                | 213.225     | -           | -                       |
| Toscana Unisil f. 4073                     | 97        | 165.708                | 165.708     | -           | -                       |
| Federal Express f. 211.467                 | 97        | 17.850                 | 17.850      | -           | -                       |
|  |           | 702.378.143            | 729.883.050 | +28.147.507 | 642.600                 |



| Capitolo                  | Esercizi | Consistenza<br>all'1/1/98 | Pagamenti   | Variazioni  | Consistenza<br>al 31/12/98 |
|---------------------------|----------|---------------------------|-------------|-------------|----------------------------|
| <b>Synergie Cap. 27</b>   |          |                           |             |             |                            |
| Artek f. 115              | 97       | 556.800                   | 556.800     | -           | -                          |
| HP f. 3003060             | 97       | 318.000                   | 318.000     | -           | -                          |
| Tecnomarket f. 517        | 97       | 256.800                   | 256.800     | -           | -                          |
| Sali f. D/003565          | 97       | 322.916                   | 322.916     | -           | -                          |
| Laser Optronic f. 2393    | 97       | 851.925                   | 851.925     | -           | -                          |
| Alfof f. 6270             | 97       | 506.820                   | 506.820     | -           | -                          |
| Percel f. 471             | 97       | 1.680.000                 | 1.680.000   | -           | -                          |
| Martino Luciano f. 603    | 97       | 238.500                   | 238.500     | -           | -                          |
| Centro HL f. 34521        | 97       | 557.400                   | 557.400     | -           | -                          |
| MIPS f. 101026            | 97       | 354.000                   | 354.000     | -           | -                          |
| Laser Optronic f. 2336    | 97       | 217.998                   | 217.998     | -           | -                          |
| Gruppo Formula f. VD/3653 | 97       | 771.600                   | 771.600     | -           | -                          |
| Sigma f. 7070765          | 97       | 58.800                    | 58.800      | -           | -                          |
| Celte f. VI 2.240         | 97       | 871.452                   | 871.452     | -           | -                          |
| RS f. 163685/C            | 97       | 678.000                   | 678.000     | -           | -                          |
| New Sinuf f. 18136        | 97       | 1.121.378                 | 1.121.378   | -           | -                          |
| Centro HL f. 38219        | 97       | 1.060.800                 | 1.060.800   | -           | -                          |
| Laser Optronic f. 2533    | 97       | 185.607                   | 185.607     | -           | -                          |
| Schott Italgias f. 002108 | 97       | 1.896.000                 | 1.896.000   | -           | -                          |
| Salmoiraghi f. 004925/F   | 97       | 924.000                   | 924.000     | -           | -                          |
| Misco f. 1162684          | 97       | 437.880                   | 437.880     | -           | -                          |
| SP-Engineering F. 226/97  | 97       | 1.086.000                 | 1.086.000   | -           | -                          |
| Shipley f. 971737         | 97       | 1.005.960                 | 1.005.960   | -           | -                          |
| Bioht f. 1122             | 97       | 1.296.000                 | 1.296.000   | -           | -                          |
| Xerox Noleggi f. 758825   | 97       | 3.488.400                 | 3.488.400   | -           | -                          |
| Elettronica I.M. 256/97   | 97       | 374.675                   | 374.675     | -           | -                          |
| Duered f. 2552            | 97       | 484.800                   | 484.800     | -           | -                          |
| Laser Optronic f. 2622    | 97       | 231.888                   | 231.888     | -           | -                          |
| Eljetto D f. 50           | 97       | 306.000                   | 306.000     | -           | -                          |
| Hanamatsumi f. 000974     | 97       | 1.558.556                 | 1.558.556   | -           | -                          |
| Misco f. 1175264          | 97       | 680.400                   | 680.400     | -           | -                          |
| Delta Ufficio f. 10284    | 97       | 799.584                   | 799.584     | -           | -                          |
| M.A.N.T.E.S. f. 4720      | 97       | 228.000                   | 228.000     | -           | -                          |
| T.T. Tecnosistemi f. 2619 | 97       | 588.000                   | 588.000     | -           | -                          |
|                           |          | 728.373.082               | 755.877.989 | +28.147.507 | 642.600                    |

| Capitolo                       | Esercizio | Consistenza all' 1/1/98 | Pagamenti   | Variazioni  | Consistenza al 31/12/98 |
|--------------------------------|-----------|-------------------------|-------------|-------------|-------------------------|
| <u>Segue Cap. 27</u>           |           |                         |             |             |                         |
| Misco f. 1172913               | 97        | 534.240                 | 534.240     | -           | -                       |
| Lego f. 012414                 | 97        | 625.211                 | 625.211     | -           | -                       |
| RS f. 174199/C                 | 97        | 451.512                 | 451.512     | -           | -                       |
| GIIT f. 91/97                  | 97        | 1.260.000               | 1.260.000   | -           | -                       |
| Future Technologies f. 198     | 97        | 1.230.000               | 1.230.000   | -           | -                       |
| SAT f. 4077                    | 97        | 252.000                 | 252.000     | -           | -                       |
| RS f. 040429/C                 | 97        | 149.520                 | 149.520     | -           | -                       |
| RS f. 145788/C                 | 97        | 165.600                 | 165.600     | -           | -                       |
| Sali f. D/004164               | 97        | 34.440                  | 34.440      | -           | -                       |
| Sali f. D/004163               | 97        | 320.208                 | 320.208     | -           | -                       |
| RS f. 168758/C                 | 97        | 3.132.072               | 3.132.072   | -           | -                       |
| Misco f. 1165303               | 97        | 482.880                 | 482.880     | -           | -                       |
| Rivoira f. 66733               | 97        | 246.600                 | 246.600     | -           | -                       |
| Futura Electr. f. 00002873     | 97        | 399.000                 | 399.000     | -           | -                       |
| Misco f. 1165714               | 97        | 1.829.520               | 1.829.520   | -           | -                       |
| Futura Elettronica f. 00002792 | 97        | 134.000                 | 134.000     | -           | -                       |
| CEI f. 8/97 (V&S)              | 97        | 5.006.741               | 5.113.176   | +106.435    | -                       |
| Rivoira f. 74478               | 97        | 246.600                 | 246.600     | -           | -                       |
| Centro III. f. 44676           | 97        | 372.000                 | 372.000     | -           | -                       |
| <u>Cap. 28</u>                 |           |                         |             |             |                         |
| Andrcini ord. 400              | 97        | 982.848                 | 982.848     | -           | -                       |
| Delta Ufficio f. 9285          | 97        | 696.024                 | 696.024     | -           | -                       |
| Xerox f. 97667008              | 97        | 811.247                 | 811.247     | -           | -                       |
| Xerox f. 97667018              | 97        | 177.072                 | 177.072     | -           | -                       |
| Martelli f. 2652               | 97        | 487.200                 | 487.200     | -           | -                       |
| Andrcini f. 2251               | 97        | 939.482                 | 939.482     | -           | -                       |
| Rauk Xerox f. 97653576         | 97        | 698.578                 | 698.578     | -           | -                       |
| Andrcini f. 1889               | 97        | 1.509.795               | 1.509.795   | -           | -                       |
| <u>Cap. 31</u>                 |           |                         |             |             |                         |
| Europa Euromicron ord. 433     | 97        | 706.860                 | 690.540     | -16.320     | -                       |
| Europa Euromicron f. 1118      | 97        | 260.400                 | 260.400     | -           | -                       |
| Europa Euromicron f. 986       | 97        | 65.280                  | 65.280      | -           | -                       |
|                                |           | 752.580.012             | 780.175.034 | +28.237.622 | 642.600                 |

## XIV LEGISLATURA - DISEGNI DI LEGGE E RELAZIONI - DOCUMENTI

| Capitolo   | Esercizi | Consistenza all'1/1/98 | Pagamenti   | Variazioni  | Consistenza al 31/12/98 |
|--|----------|------------------------|-------------|-------------|-------------------------|
| <u>Cap. 32</u>   |          |                        |             |             |                         |
| 175  |          |                        |             |             |                         |
| Acc. impianto elettrico                                | 95       | 70.405.500             |             |             | 70.405.500              |
| Officina meccanica:                                    | 95       | 79.520.000             | 67.376.040  | -12.143.960 |                         |
| IPA  | 95       | 480.000                |             |             | 480.000                 |
| Di Mambro ord. 559                                     | 95       | 256.921                | 256.921     |             |                         |
| Chemeri ord. 362                                       | 96       | 10.347.050             | 13.788.000  | +3.440.950  |                         |
| Silva f. 1545  | 96       | 3.720.000              | 3.720.000   |             |                         |
| Cifra rinasta da impegnare per adeguamento laboratori: | 97       | 21.000.000             | 12.687.000  | -8.313.000  |                         |
| Toscana Porte f. 410, f. 443, f. 444                   | 97       |                        |             | +10.691.916 | 10.691.916              |
| Chemeri ord. 262                                       | 97       | 1.071.000              |             | -1.071.000  |                         |
| Duelle ord. 408  | 97       | 2.430.000              | 2.430.000   |             |                         |
| Chemeri f. 16  | 97       | 5.226.000              | 5.226.000   |             |                         |
| Chemeri f. 14  | 97       | 4.941.600              | 4.941.600   |             |                         |
| Chemeri f. 15  | 97       | 1.080.000              | 1.080.000   |             |                         |
| Ce-Bre Chimica f. 1398/97                              | 97       | 238.000                | 238.000     |             |                         |
| Silva f. 1671  | 97       | 3.720.000              | 3.720.000   |             |                         |
| Fedi f. 34   | 97       | 186.188                |             |             | 186.188                 |
| Silva f. 1822  | 97       | 3.720.000              | 3.720.000   |             |                         |
| <u>Cap. 33</u>   |          |                        |             |             |                         |
| Officina L.A.F.B. ord. 419                             | 97       | 960.000                | 960.000     |             |                         |
| B.M.A. f. 3309/A                                       | 97       | 60.000                 | 60.000      |             |                         |
| Laser Optronic f. 2623                                 | 97       | 1.581.600              | 1.581.600   |             |                         |
| Clima Ambiente f. 239                                  | 97       | 462.000                | 462.000     |             |                         |
| S.T.A. Branca Idealair f. 598                          | 97       | 2.486.016              | 2.486.016   |             |                         |
| S.T.A. Branca Idealair f. 597                          | 97       |                        | 158.400     | +158.400    |                         |
| <u>Cap. 35</u>   |          |                        |             |             |                         |
| CEO per studi e rilevazioni                            | 97       | 50.000.000             | 50.000.000  |             |                         |
| <u>Cap. 37</u>   |          |                        |             |             |                         |
| Spese per concorsi                                     | 97       | 10.000.000             | 5.852.518   |             | 4.147.482               |
|  |          | 1.026.471.887          | 960.919.129 | +21.000.928 | 86.553.686              |

## XIV LEGISLATURA - DISEGNI DI LEGGE E RELAZIONI - DOCUMENTI

| Capitolo   | Esercizi | Consistenza<br>all'1/1/98 | Pagamenti     | Variazioni  | Consistenza<br>al 31/12/98 |
|--|----------|---------------------------|---------------|-------------|----------------------------|
| Cap. 42  |          |                           |               |             |                            |
| Consorzio CEO ord. 410                                 | 96       | 3.900.000                 | 3.900.000     | -           | -                          |
| Andrea Mannoni ord. 251                                | 97       | 8.750.000                 | 8.750.000     | -           | -                          |
| New Port Microcontrole ord. 414                        | 97       | 2.780.400                 | 2.780.400     | -           | -                          |
| LISS f. 183  | 97       | 672.000                   | 672.000       | -           | -                          |
| Alfa Microonde f. 087/97                               | 97       | 1.299.600                 | 1.299.600     | -           | -                          |
| RS f. 150496/C   | 97       | 411.828                   | 411.828       | -           | -                          |
| RS f. 113348/C   | 97       | 758.138                   | 758.138       | -           | -                          |
| Cifra rimasta da impegnare su contr. El-Fn             | 97       | 5.270.262                 | 5.083.948     | -186.314    | -                          |
| Cifra rimasta da impegnare su contr. SMARTMFC:         | 97       | 72.875.090                | 37.313.358    | -           | 35.561.732                 |
| Elettronica IM f. 368/98                               | 97       | 490.980                   | -             | -           | 490.980                    |
| DB ord. 412  | 97       | 318.000                   | -             | -           | 318.000                    |
| Assegno di ricerca Dr. Bartoli su contratto            | 97       | 30.000.000                | -             | -           | 30.000.000                 |
| Cap. 43  |          |                           |               |             |                            |
| V&S ord. 309 (List. 2.400)                             | 96       | 8.200.000                 | 8.243.252     | +43.252     | -                          |
| Lot Oriel f. 000452                                    | 96       | 1.464.000                 | 1.464.000     | -           | -                          |
| SXST f. 0508/97  | 96       | 994.120                   | 994.120       | -           | -                          |
| Centro III, f. 22733                                   | 96       | 622.965                   | 622.965       | -           | -                          |
| Richardson Elet. f. 25304853)                          | 96       | 577.150                   | 577.150       | -           | -                          |
| Lot Oriel f. 000369                                    | 96       | 1.606.500                 | 1.606.500     | -           | -                          |
| Contr. CNR n. CT97.00072                               | 97       | 12.900.000                | 11.279.600    | -           | 1.620.400                  |
| Cap. 44  |          |                           |               |             |                            |
| Cifra rimasta da impegn. su contr. CNR n. 96.012.9PF36 | 96       | 140.507                   | -             | -140.507    | -                          |
| RS ord. 430  | 96       | 609.348                   | 609.348       | -           | -                          |
| Hamamatsu Photonics ord. 377                           | 96       | 7.506.000                 | 7.205.760     | -300.240    | -                          |
| Magini ord. 340  | 96       | 312.000                   | 312.000       | -           | -                          |
| Autocible ord. 331                                     | 96       | 782.913                   | 776.914       | -5.999      | -                          |
| Asatec ord. 310  | 96       | 180.360                   | -             | -180.360    | -                          |
| Centro III, f. 44798                                   | 96       | 324.000                   | 324.000       | -           | -                          |
| Distelcol f. 286295                                    | 96       | 477.096                   | 477.096       | -           | -                          |
| Tecno Center f. 1684                                   | 96       | 135.017                   | 135.017       | -           | -                          |
|  |          | 1.190.830.161             | 1.056.516.123 | +20.230.760 | 154.544.798                |

| Capitolo   | Esercizi | Consistenza<br>all'1/1/98 | Pagamenti     | Variazioni  | Consistenza<br>al 31/12/98 |
|--|----------|---------------------------|---------------|-------------|----------------------------|
| <u>Segue Cap. 44</u>                                   |          |                           |               |             |                            |
| Tecno Center f. 1618                                   | 96       | 1.434.089                 | 1.434.089     | -           | -                          |
| Nicotra Meccanica f. 004388                            | 96       | 298.320                   | 298.320       | -           | -                          |
| Ist. Italiano Preistoria e Protostora f. 275           | 96       | 3.000.000                 | 3.000.000     | -           | -                          |
| Cecchi Renato f. 12963                                 | 96       | 3.379.600                 | 3.379.600     | -           | -                          |
| RS f. 046701/C   | 97       | 1.134.480                 | 1.134.480     | -           | -                          |
| Cifra rimasta da imp. su contr. CNR n. 97.001111.PF62: | 97       | 30.200.720                | 12.098.346    | -           | 18.102.374                 |
| New Port Microtrole f. 457                             | 97       | 664.800                   | -             | -           | 664.800                    |
| Contr. CNR n. 97.00730.PF36:                           | 97       | 36.964.000                | 4.964.325     | -           | 31.999.675                 |
| Hamamatsu ord. 485                                     | 97       | 2.520.000                 | -             | -           | 2.520.000                  |
| Hamamatsu ord. 487                                     | 97       | 516.000                   | -             | -           | 516.000                    |
| <u>Cap. 46</u>   |          |                           |               |             |                            |
| Collaborazione scientifica K. Wagner                   | 97       | 1.400.000                 | 1.400.000     | -           | -                          |
| Dr. M. Fiorentino spese soggiorno                      | 97       | 1.500.000                 | 1.500.000     | -           | -                          |
| <u>Cap. 47</u>   |          |                           |               |             |                            |
| Ore C.V.G. dicembre '97                                | 97       | 9.720.960                 | 9.720.960     | -           | -                          |
| SAM ord. 248   | 97       | 2.313.415                 | 1.773.753     | -539.662    | -                          |
| C.V.G. f. 7759/F                                       | 97       | 10.199.040                | 10.199.040    | -           | -                          |
| SAM f. 562   | 97       | 281.548                   | 281.548       | -           | -                          |
| C.V.G. f. 71447F                                       | 97       | 11.633.280                | 11.633.280    | -           | -                          |
| <u>Cap. 48</u>   |          |                           |               |             |                            |
| La Firenze Servizi ord. 466                            | 97       | 360.000                   | 360.000       | -           | -                          |
| <u>Cap. 50</u>   |          |                           |               |             |                            |
| Tesco ord. 162   | 95       | 2.142.000                 | 2.160.000     | +18.000     | -                          |
| Inq. Leggeri   | 95       | 5.000.000                 | 6.120.000     | +1.120.000  | -                          |
|  |          | 1.315.492.413             | 1.127.973.864 | +20.829.098 | 208.347.647                |

| Capitolo  | Esercizi | Consistenza<br>all'1/1/98 | Pagamenti     | Variazioni  | Consistenza<br>al 31/12/98 |
|---|----------|---------------------------|---------------|-------------|----------------------------|
| <u>Segue Cap. 50</u>  |          |                           |               |             |                            |
| UFF. Tecnico Mannucci f. 002845                                 | 97       | 360.160                   | 360.160       | -           | 360.160                    |
| UFF. Tecnico Mannucci f. 002844                                 | 97       | 360.160                   | 360.160       | -           | 360.160                    |
| UFF. Tecnico Mannucci f. 002212                                 | 97       | 1.576.278                 | 1.576.278     | -           | 1.576.278                  |
| Dr. Cupelli   | 97       | 7.000.000                 | 7.000.000     | -           | 7.000.000                  |
| Ing. Ghelli   | 97       | 7.000.000                 | 9.801.792     | +2.801.792  | 7.000.000                  |
| Saima f. 11/580396  | 97       | 84.000                    | 84.000        | -           | 84.000                     |
| Saima f. 11/569157  | 97       | 51.600                    | 51.600        | -           | 51.600                     |
| Saima f. 11/562421  | 97       | 51.170                    | 51.170        | -           | 51.170                     |
| Saima f. 11/585832  | 97       | 51.600                    | 51.600        | -           | 51.600                     |
| <u>Cap. 51</u>  |          |                           |               |             |                            |
| Cifra rimasta da impegnare su contr. CEECIICT93 (partners) (GI) | 94       | 30.459.780                | 39.445.734    | +8.985.954  | 30.459.780                 |
| Contr. CEEIIBFMRX-CT96-001019(DGXII-MIHTXA):                    | 96       | 246.671.310               | 109.217.103   | -           | 246.671.310                |
| Elsevier ord. 304 (DG 397)                                      | 96       | 370.000                   | -             | -           | 370.000                    |
| CTE ord. 374  | 96       | 4.200.000                 | -             | -           | 4.200.000                  |
| Laser Optronic f. 2406  | 96       | 523.008                   | -             | -           | 523.008                    |
| Rivoira ord. 391  | 96       | 228.000                   | -             | -           | 228.000                    |
| VS ord. 431 (Last. 219)   | 96       | 760.000                   | -             | -           | 760.000                    |
| Coherent ord. 432 (\$ 2750)                                     | 96       | 5.600.000                 | -             | -           | 5.600.000                  |
| VS ord. 433 (Last 2000)   | 96       | 6.800.000                 | -             | -           | 6.800.000                  |
| Laser Optronic ord. 442   | 96       | 7.080.000                 | -             | -           | 7.080.000                  |
| Computer Discount ord. 447                                      | 96       | 529.000                   | -             | -           | 529.000                    |
| Jampel ord. 448   | 96       | 342.000                   | -             | -           | 342.000                    |
| Kugler ord. 486 (DM 1825)                                       | 96       | 2.259.000                 | -             | -           | 2.259.000                  |
| Laborchimica ord. 388   | 96       | 341.520                   | 341.520       | -           | 341.520                    |
| ln. Te.Cira ord. 395  | 96       | 1.920.000                 | 1.920.000     | -           | 1.920.000                  |
| Elettronica Barbagli ord. 404                                   | 96       | 483.000                   | 483.000       | -           | 483.000                    |
| National Instrument f. 3958                                     | 96       | 7.452.000                 | 7.452.000     | -           | 7.452.000                  |
| National Instrument f. 4072                                     | 96       | 2.340.000                 | 2.340.000     | -           | 2.340.000                  |
| Be-On f. 782  | 96       | 1.980.000                 | 1.980.000     | -           | 1.980.000                  |
| DB f. 921/FIS   | 96       | 1.906.320                 | 1.906.320     | -           | 1.906.320                  |
| Italab f. 450   | 96       | 357.840                   | 357.840       | -           | 357.840                    |
|   |          | 1.654.630.159             | 1.312.754.141 | +32.616.844 | 1.654.630.159              |
|   |          |                           |               |             | 374.492.862                |

## XIV LEGISLATURA - DISEGNI DI LEGGE E RELAZIONI - DOCUMENTI

| Capitolo   | Esercizi | Consistenza<br>all'1/1/98 | Pagamenti     | Variazioni  | Consistenza<br>al 31/12/98 |
|--|----------|---------------------------|---------------|-------------|----------------------------|
| <u>Segue Cap. 51</u>   |          |                           |               |             |                            |
| C'fra rim. da imp. su Contr. CEE-ERBFMBICT97305(M)               | 97       | 151.916.248               | 73.118.807    | -           | 78.797.441                 |
| C'fra rim. da imp. su contr. CEE-JOR3CT970188<br>(SPECTRUM) (S): | 97       | 345.329.489               | 42.569.852    | -           | 302.759.637                |
| IB f. 9/6  | 97       | 835.200                   | -             | -           | 835.200                    |
| Gicisse f. 479   | 97       | 746.280                   | -             | -           | 746.280                    |
| Falmond ord. 385 (\$89,45)                                       | 97       | 10.868                    | -             | -           | 10.868                     |
| Centro HL ord. 393   | 97       | 394.800                   | -             | -           | 394.800                    |
| Germanow ord. 395 (736,55)                                       | 97       | 302.016                   | -             | -           | 302.016                    |
| Magini f. 42/98  | 97       | 3.026.400                 | -             | -           | 3.026.400                  |
| New Smaff. 18757   | 97       | 922.068                   | -             | -           | 922.068                    |
| Paolieri f. 4800   | 97       | 105.960                   | -             | -           | 105.960                    |
| Ipocromia f. 7/98  | 97       | 600.000                   | -             | -           | 600.000                    |
| Advance Italia ord. 445  | 97       | 2.348.400                 | -             | -           | 2.348.400                  |
| Assegno ricerca Dr. Jafrancesco                                  | 97       | 30.000.000                | -             | -           | 30.000.000                 |
| <u>Cap. 52</u>   |          |                           |               |             |                            |
| Fitto locali   | 90       | 1.000.000.0000            | -             | -           | 1.000.000.0000             |
| <u>Cap. 57</u>   |          |                           |               |             |                            |
| Accantonamento mutui e fondo benefici assistenziali              | 83       | 55.000.00000              | -             | -           | 55.000.000                 |
| <u>Cap. 60</u>   |          |                           |               |             |                            |
| Spese bancarie IV trimestre                                      | 97       | 4.800                     | 4.800         | -           | -                          |
| <u>Cap. 61</u>   |          |                           |               |             |                            |
| <u>Capitolo</u>  |          |                           |               |             |                            |
| IRAP su arretrati e prod. '97                                    | 96       | 25.000.0000               | -             | -           | 25.000.000                 |
|  | 97       | 22.240.070                | 15.544.000    | -6.696.070  | -                          |
|  |          | 3.293.412.758             | 1.443.991.600 | +25.920.774 | 1.875.341.932              |

## XIV LEGISLATURA - DISEGNI DI LEGGE E RELAZIONI - DOCUMENTI

| Capitolo                    | Esercizi | Consistenza all'1/1/98 | Pagamenti     | Variazioni  | Consistenza al 31/12/98 |
|-----------------------------|----------|------------------------|---------------|-------------|-------------------------|
| Cap. 68                     |          |                        |               |             |                         |
| Cecchi ord. 307             | 97       | 3.468.000              | 3.468.000     | -           | -                       |
| Computer Discount ord. 313  | 97       | 880.900                | 839.000       | -41.900     | -                       |
| Richardson Electr. ord. 321 | 97       | 6.000.000              | 6.000.000     | -           | -                       |
| Terasystem ord. 330         | 97       | 9.848.100              | 9.848.100     | -           | -                       |
| Centro HL ord. 336          | 97       | 4.762.800              | 4.792.200     | +29.400     | -                       |
| Misco ord. 342              | 97       | 795.000                | 982.800       | +187.800    | -                       |
| ISS (I.S.S. 5.675) ord. 347 | 97       | 11.500.000             | 12.823.064    | +1.323.064  | -                       |
| Laser Optronic ord. 350     | 97       | 11.220.000             | 11.496.048    | +276.048    | -                       |
| Centro HL ord. 353          | 97       | 141.600                | 128.400       | -13.200     | -                       |
| Centro HL ord. 366          | 97       | 9.355.200              | 9.355.200     | -           | -                       |
| Tektronix ord. 380          | 97       | 14.160.000             | 14.160.000    | -           | -                       |
| Paoletti ord. 381           | 97       | 780.000                | 780.000       | -           | -                       |
| Laser Optronic ord. 382     | 97       | 9.580.000              | 10.174.917    | +594.917    | -                       |
| Elind tramite SME ord. 390  | 97       | 3.732.000              | 3.732.000     | -           | -                       |
| STA Branca Idealair f. 706  | 97       | 402.000                | -             | -           | 402.000                 |
| Hamamatsu ord. 405          | 97       | 992.400                | 440.036       | -552.364    | -                       |
| Elettro D ord. 418          | 97       | 1.368.000              | 1.368.000     | -           | -                       |
| DB ord. 433                 | 97       | 2.832.000              | 2.979.960     | +147.960    | -                       |
| Varian ord. 434             | 97       | 2.084.400              | 2.084.400     | -           | -                       |
| Rivoira ord. 435            | 97       | 708.000                | 708.000       | -           | -                       |
| Lot Oriel ord. 436          | 97       | 1.392.000              | 1.392.000     | -           | -                       |
| Hellma ord. 437             | 97       | 7.743.600              | 7.743.600     | -           | -                       |
| Centro HL ord. 443          | 97       | 934.800                | 934.800       | -           | -                       |
| Centro HL ord. 445          | 97       | 3.294.000              | 3.294.000     | -           | -                       |
| Air Liquide ord. 446        | 97       | 8.520.000              | 8.520.000     | -           | -                       |
| Lot Oriel ord. 456          | 97       | 11.640.000             | 11.640.000    | -           | -                       |
| AV Tech ord. 458            | 97       | 265.200                | 265.200       | -           | -                       |
| Images ord. 459             | 97       | 1.898.400              | 1.898.400     | -           | -                       |
| Gamma Macchine ord. 463     | 97       | 3.954.000              | 3.954.000     | -           | -                       |
| HITM ord. 465               | 97       | 170.712.000            | 170.712.000   | -           | -                       |
| Hamamatsu f. 000758         | 97       | 8.539.043              | 8.539.043     | -           | -                       |
| BT f. 346                   | 97       | 2.127.720              | 2.127.720     | -           | -                       |
| Optica Fontani f. 3220      | 97       | 420.000                | 420.000       | -           | -                       |
| Centro HL f. 33266          | 97       | 910.800                | 910.800       | -           | -                       |
|                             |          | 3.610.374.721          | 1.762.503.288 | +27.872.499 | 1.875.743.932           |



## XIV LEGISLATURA - DISEGNI DI LEGGE E RELAZIONI - DOCUMENTI

| Capitolo                     | Esercizi | Consistenza<br>all'1/1/98 | Pagamenti     | Variazioni  | Consistenza<br>al 31/12/98 |
|------------------------------|----------|---------------------------|---------------|-------------|----------------------------|
| <b>SESTO CAP. 68</b>         |          |                           |               |             |                            |
| Centro HIL f. 34787          | 97       | 1.873.440                 | 1.873.440     | -           | -                          |
| Rapitron f. 488              | 97       | 1.200.000                 | 1.200.000     | -           | -                          |
| Ceccarelli f. 01/000779      | 97       | 1.965.378                 | 1.965.378     | -           | -                          |
| Centro HIL f. 36643          | 97       | 4.734.000                 | 4.734.000     | -           | -                          |
| Air Liquide f. 322934        | 97       | 1.260.000                 | 1.260.000     | -           | -                          |
| Centro HIL f. 36307          | 97       | 1.912.200                 | 1.912.200     | -           | -                          |
| RS f. 163793/C               | 97       | 2.748.900                 | 2.748.900     | -           | -                          |
| Centro HIL f. 39970          | 97       | 4.693.200                 | 4.693.200     | -           | -                          |
| Be-On f. 714                 | 97       | 3.972.000                 | 3.972.000     | -           | -                          |
| Rivoira f. 66734             | 97       | 753.600                   | 753.600       | -           | -                          |
| Centro HIL f. 41462          | 97       | 1.002.000                 | 1.002.000     | -           | -                          |
| Laser Optronic f. 2668       | 97       | 7.050.420                 | 7.050.420     | -           | -                          |
| Centro HIL f. 42056          | 97       | 834.000                   | 834.000       | -           | -                          |
| Centro HIL f. 42055          | 97       | 5.898.000                 | 5.898.000     | -           | -                          |
| Essedi Shop f. 009031        | 97       | 1.581.245                 | 1.581.245     | -           | -                          |
| Oiliti f. 001576/0           | 97       | 5.424.000                 | 5.424.000     | -           | -                          |
| Essedi Shop f. 009605        | 97       | 771.600                   | 771.600       | -           | -                          |
| Centro HIL f. 44797          | 97       | 5.258.400                 | 5.258.400     | -           | -                          |
| Centro HIL f. 44799          | 97       | 1.798.800                 | 1.798.800     | -           | -                          |
| Campostrini f. 31            | 97       | 1.440.000                 | 1.440.000     | -           | -                          |
| RS f. 00000026               | 97       | 23.100                    | 23.100        | -           | -                          |
| PC f. 153                    | 97       | 504.000                   | 504.000       | -           | -                          |
| Hamamatsu f. 001009          | 97       | 11.468.400                | 11.468.400    | -           | -                          |
| Tek-Up f. 00570              | 97       | 2.088.000                 | 2.088.000     | -           | -                          |
| <b>Cap. 69</b>               |          |                           |               |             |                            |
| Gnocchi f. 3168              | 96       | -                         | 128.400       | +128.400    | -                          |
| Centro HIL f. 20460          | 97       | 4.823.665                 | 4.823.665     | -           | -                          |
| HIP f. 3003107               | 97       | 3.734.400                 | 3.734.400     | -           | -                          |
| Contr. CNR n. 97.00111.PF62: | 97       | 24.640.960                | 3.860.000     | -           | 20.780.960                 |
| HIP f. 3002051               | 97       | 3.359.040                 | -             | -           | 3.359.040                  |
|                              |          | 3.717.187.469             | 1.845.304.436 | +28.000.899 | 1.899.883.932              |

## XIV LEGISLATURA - DISEGNI DI LEGGE E RELAZIONI - DOCUMENTI

| Capitolo               | Esercizi | Consistenza<br>all'1/1/98 | Pagamenti     | Variazioni  | Consistenza<br>al 31/12/98 |
|------------------------|----------|---------------------------|---------------|-------------|----------------------------|
| <u>Cap. 72</u>         |          |                           |               |             |                            |
| Lips Vago f. 17050953  | 96       | 7.973.000                 | 7.973.000     | -           | -                          |
| Lips Vago f. 17050990  | 96       | 571.200                   | 571.200       | -           | -                          |
| Lips Vago f. 17051144  | 96       | 7.913.500                 | 7.913.500     | -           | -                          |
| Be-On ord. 384         | 97       | 5.292.000                 | 5.292.000     | -           | -                          |
| Bicasa ord. 425        | 97       | 307.200                   | 307.200       | -           | -                          |
| Delta Ufficio ord. 439 | 97       | 786.840                   | 786.840       | -           | -                          |
| MIPS ord. 464          | 97       | 12.744.000                | 12.744.000    | -           | -                          |
| Delta Ufficio f. 10288 | 97       | 354.000                   | 354.000       | -           | -                          |
| M3 Metal Mobil f. 483  | 97       | 270.000                   | 270.000       | -           | -                          |
| Mazzi f. 17046         | 97       | 307.663                   | 307.663       | -           | -                          |
| Ceccuti f. 3161        | 97       | 404.600                   | 404.600       | -           | -                          |
| <u>Cap. 73</u>         |          |                           |               |             |                            |
| NIB ord. 179           | 96       | 19.715                    | -             | -19.715     | -                          |
| NIB ord. 238           | 96       | 940.000                   | -             | -940.000    | -                          |
| NIB ord. 239           | 96       | 72.775                    | -             | -72.775     | -                          |
| NIB ord. 292           | 96       | 144.406                   | 217.423       | +73.017     | -                          |
| NIB ord. 319           | 96       | 178.954                   | -             | -178.954    | -                          |
| NIB ord. 370           | 96       | 286.672                   | -             | -286.672    | -                          |
| NIB f. 35269           | 96       | 50.853                    | 50.853        | -           | -                          |
| NIB f. 39111           | 96       | 152.978                   | 152.978       | -           | -                          |
| NIB f. 37259           | 96       | 182.246                   | 182.246       | -           | -                          |
| NIB f. 34044           | 96       | 73.841                    | 73.841        | -           | -                          |
| NIB f. 31552           | 96       | 243.310                   | 243.310       | -           | -                          |
| NIB f. 31551           | 96       | 223.755                   | 223.755       | -           | -                          |
| NIB f. 31549           | 96       | 313.257                   | 313.257       | -           | -                          |
| NIB f. 31548           | 96       | 1.825.467                 | 1.825.467     | -           | -                          |
| NIB f. 31553           | 96       | 402.759                   | 402.759       | -           | -                          |
| NIB f. 31550           | 96       | 4.846.157                 | 4.846.157     | -           | -                          |
| NIB f. 27518           | 96       | 307.566                   | 307.566       | -           | -                          |
| NIB f. 28978           | 96       | 159.364                   | 159.364       | -           | -                          |
| NIB f. 23923           | 96       | 634.340                   | 634.340       | -           | -                          |
|                        |          | 3.765.169.887             | 1.891.861.755 | +26.575.800 | 1.899.883.932              |

## XIV LEGISLATURA - DISEGNI DI LEGGE E RELAZIONI - DOCUMENTI

| Capitolo               | Esercizio | Consistenza all'1/1/98 | Pagamenti     | Variazioni  | Consistenza al 31/12/98 |
|------------------------|-----------|------------------------|---------------|-------------|-------------------------|
| <u>Sequit. Cap. 73</u> |           |                        |               |             |                         |
| Licosa ord. 226        | 97        | 96.300                 | -             | -96.300     | -                       |
| Licosa ord. 230        | 97        | 712.092                | 197.325       | -           | 514.767                 |
| Licosa ord. 256        | 97        | 234.301                | 171.644       | -62.657     | -                       |
| Licosa ord. 263        | 97        | 2.136.000              | 639.000       | -           | 1.497.000               |
| Licosa ord. 299        | 97        | 128.700                | 36.000        | -92.700     | -                       |
| Licosa ord. 311        | 97        | 2.509.956              | 1.643.041     | -           | 866.915                 |
| Licosa ord. 358        | 97        | 171.900                | 171.900       | -           | -                       |
| Licosa ord. 368        | 97        | 62.100                 | 62.100        | -           | -                       |
| Licosa ord. 370        | 97        | 2.825.000              | 2.752.334     | -72.666     | -                       |
| Licosa ord. 401        | 97        | 436.950                | 373.950       | -63.000     | -                       |
| Licosa ord. 406        | 97        | 606.200                | 422.508       | -183.692    | -                       |
| Licosa ord. 450        | 97        | 961.000                | 843.680       | -117.320    | -                       |
| Al:1 ord. 452          | 97        | 68.000                 | 68.000        | -           | -                       |
| Licosa ord. 453        | 97        | 91.000                 | -             | -           | 91.000                  |
| GPL f. 1701            | 97        | 226.800                | 226.800       | -           | -                       |
| CUSI. f. 325           | 97        | 140.800                | 140.800       | -           | -                       |
| Licosa f. 36486        | 97        | 167.790                | 167.790       | -           | -                       |
| Licosa f. 38597        | 97        | 534.786                | 534.786       | -           | -                       |
| Licosa f. 38596        | 97        | 207.276                | 207.276       | -           | -                       |
| Licosa f. 36853        | 97        | 382.500                | 382.500       | -           | -                       |
| Licosa f. 36890        | 97        | 415.800                | 415.800       | -           | -                       |
| Licosa f. 38343        | 97        | 162.900                | 162.900       | -           | -                       |
| Licosa f. 38594        | 97        | 164.000                | 164.000       | -           | -                       |
| Licosa f. 38595        | 97        | 36.380                 | 36.380        | -           | -                       |
| Licosa f. 37486        | 97        | 3.667.699              | 3.667.699     | -           | -                       |
| Licosa f. 37485        | 97        | 1.165.292              | 1.165.292     | -           | -                       |
| NIB f. 38111/B         | 97        | 10.752.526             | 10.752.526    | -           | -                       |
| Licosa f. 35317        | 97        | 36.450                 | 36.450        | -           | -                       |
| Licosa f. 34538        | 97        | 60.000                 | 60.000        | -           | -                       |
| Licosa f. 34040        | 97        | 66.600                 | 66.600        | -           | -                       |
| Licosa f. 31164        | 97        | 321.000                | 321.000       | -           | -                       |
| Licosa f. 31855        | 97        | 540.000                | 540.000       | -           | -                       |
| Licosa f. 32723        | 97        | 104.000                | 104.000       | -           | -                       |
| Licosa f. 33613        | 97        | 24.000                 | 24.000        | -           | -                       |
|                        |           | 3.795.385.985          | 1.918.419.836 | 125.887.465 | 1.902.853.614           |

## XIV LEGISLATURA — DISEGNI DI LEGGE E RELAZIONI — DOCUMENTI

| Capitolo  | Esercizi | Consistenza all' 1/1/98 | Pagamenti     | Variazioni  | Consistenza al 31/12/98 |
|---|----------|-------------------------|---------------|-------------|-------------------------|
| <u>Segue Cap. 73</u>                                  |          |                         |               |             |                         |
| Licosa f. 33614                                       | 97       | 42.000                  | 42.000        | -           | -                       |
| Licosa f. 33615                                       | 97       | 1.909.200               | 1.909.200     | -           | -                       |
| Fondazione G. Ronchi f. 41/97                         | 97       | 155.000                 | 155.000       | -           | -                       |
| AIDI f. 34/97   | 97       | 24.000                  | 24.000        | -           | -                       |
| GPI. f. 1442  | 97       | 714.600                 | 714.600       | -           | -                       |
| Licosa f. 69738                                       | 97       | 196.950                 | 196.950       | -           | -                       |
| NIB f. 34090  | 97       | 1.106.062               | 1.106.062     | -           | -                       |
| NIB f. 34089  | 97       | 553.031                 | 553.031       | -           | -                       |
| Licosa f. 29722                                       | 97       | 224.750                 | 224.750       | -           | -                       |
| Licosa f. 28809                                       | 97       | 41.400                  | 41.400        | -           | -                       |
| Licosa f. 028575                                      | 97       | 257.355                 | 257.355       | -           | -                       |
| Licosa f. 28574                                       | 97       | 1.767.288               | 1.767.288     | -           | -                       |
| DEA Libri f. 9512                                     | 97       | 289.000                 | 289.000       | -           | -                       |
| Licosa f. 25982                                       | 97       | 605.700                 | 605.700       | -           | -                       |
| NIB f. 33067/97                                       | 97       | 993.909                 | 993.909       | -           | -                       |
| Licosa f. 28126                                       | 97       | 173.250                 | 173.250       | -           | -                       |
| NIB f. 30756  | 97       | 67.357                  | 67.357        | -           | -                       |
| Licosa f. 27671                                       | 97       | 100.905                 | 100.905       | -           | -                       |
| NIB f. 24956/97                                       | 97       | 3.607.245               | 3.607.245     | -           | -                       |
| NIB f. 2116-1/97                                      | 97       | 3.440.988               | 3.440.988     | -           | -                       |
| GPI. f. 975   | 97       | 60.000                  | 60.000        | -           | -                       |
| Marston Book  | 97       | -                       | 7.000         | +7.000      | -                       |
| <u>Cap. 74</u>  |          |                         |               |             |                         |
| Cifra rimasta da imp. su contr. CEE CT1-CT93-0331     | 94       | 240.086                 | -             | -240.086    | -                       |
| HP f. 3002598   | 94       | 3.359.040               | -             | -           | 3.359.040               |
| L.e C'roy f. 681                                      | 94       | 7.140.000               | -             | -           | 7.140.000               |
| Cifra rimasta da imp. su contr. CEE JOR3CT970188 (S): | 97       | 34.015.488              | -             | -           | 34.015.488              |
| HP ord. 438   | 97       | 22.984.512              | -             | -           | 22.984.512              |
|   |          | 3.879.455.101           | 1.934.756.826 | +25.654.379 | 1.970.352.654           |

## XIV LEGISLATURA - DISEGNI DI LEGGE E RELAZIONI - DOCUMENTI

| Capitolo  | Esercizi | Consistenza all'1/1/98 | Pagamenti     | Variazioni   | Consistenza al 31/12/98 |
|---|----------|------------------------|---------------|--------------|-------------------------|
| <u>Cap. 76</u>  |          |                        |               |              |                         |
| Aggiornamento INA                                     | 97       | 295.000.000            | 83.287.307    | -211.712.693 | -                       |
| <u>Cap. 83</u>  |          |                        |               |              |                         |
| Ritenuta d'acconto dic. e XIIIa                       | 97       | 109.524.000            | 109.524.000   | -            | -                       |
| <u>Cap. 84</u>  |          |                        |               |              |                         |
| Contr. ENPDEP dip. dic. e XIIIa                       | 97       | 90.360                 | 90.360        | -            | -                       |
| Contr. Ass. San. + Lic. Prev. dip. dic. e XIIIa       | 97       | 3.126.000              | 3.126.000     | -            | -                       |
| Arrotondamento ENPDEP                                 | 97       | 471                    | -             | -471         | -                       |
| <u>Cap. 86</u>  |          |                        |               |              |                         |
| Contr. INPS dic. e XIIIa                              | 97       | 22.441.000             | 22.441.000    | -            | -                       |
| Arrotondamento INPS                                   | 97       | 681                    | -             | -681         | -                       |
| <u>Cap. 88</u>  |          |                        |               |              |                         |
| Fondania f. 1/1079                                    | 97       | 615.680                | 615.680       | -            | -                       |
| Fondania f. 1/978                                     | 97       | 710.528                | 710.528       | -            | -                       |
| Fondania pasti dic. '97 dip.                          | 97       | 569.088                | 569.088       | -            | -                       |
| <u>Cap. 91</u>  |          |                        |               |              |                         |
| UFF: IVA pag. IVA dic. '97*                           | 97       | 4.797.000              | 4.797.000     | -            | -                       |
| Recupero IVA incisi settembre, novembre e dicembre 97 | 97       | 518.286                | 518.286       | -            | -                       |
|   |          | 4.316.848.195          | 2.160.436.075 | -186.059.466 | 1.970.352.654           |

**ELENCO ANALITICO DEI RESIDUI  
AL 31 DICEMBRE 1998**

RESIDUI ATTIVI ACCERTATI AL 31/12/1998Cap. 3

1988 - MURST Contributo straordinario '98

L. 300.000.000

Cap. 7

1996 - Contratto CEE ERB-FMRX-CT96-0010

L. 228.758.349

1997 - Contratto CEE ERB-FMBI-CT972305

L. 65.675.518

Contratto CEE JOR3-CT97-0188 "Spectrum"

L. 285.864.767

1998 - Contratto CEE ERB-FMBI-CT983351

L. 69.775.414

Contratto CEE BSS 1044 (ecu 11.000)

L. 20.900.000

Contratto CEE INTAS 97-1672 (ecu 5.000)

L. 9.500.000

L. 680.474.048

Cap. 8

1997 - Contratto CNR n. 98.00711.PF62

L. 32.000.000

Cap. 10

1984 - ENEA TIB f. 15/86

L. 7.500.000

1896 - Collaudi Ditta DP f. 1/86

L. 1.480.000

1991 - Alessandrini Augusto f. 1/92

L. 583.333

1995 - Alenia f. 5/95

L. 1.232.000

1996 - Alenia f. 2/97

L. 1.232.000

1997 - CLOS f. 11/97

L. 411.000

1998 - Ofalmica De Sanctis f. 2/98

L. 1.027.500

CLOS srl f. 5/98

L. 205.500

Alenia Difesa f. 7/98

L. 1.438.500

SEI Sistemi Energetici Integrati f. 9/98

L. 300.000

Tecnoengineering srl f. 10/98

L. 120.000

Rototype SpA f. 11/98

L. 600.000

I.O.D.A. snc f. 12/98

L. 1.130.250

CNR-Ist. Elettronica Quantistica f. 15/98

L. 4.000.000

L. 21.260.083

Cap. 11

- 1989 - CERIT f. 5/98  
 1990 - Sino Panel f. 12/92  
 1991 - CEO f. 6/92  
 1997 - Contratto SMARTMEC-cifra rimasta da riscuotere:  
 CEO f. 14/98  
 1998 - Contratto TARGETTI - cifra rimasta da riscuotere  
 Contratto INFIM - cifra rimasta da riscuotere  
 Contratto SILO

L. 15.000.000  
 L. 26.596.639  
 L. 7.500.000  
 L. 81.660.670  
 L. 38.039.330  
 L. 70.000.000  
 L. 157.533.334  
 L. 150.000.000

L. 546.329.973

Cap. 12

- 1982 - Aeronautica Militare f. 1/84  
 1996 - Sbisa' f. 4/98

L. 385.000  
 L. 40.000.000

L. 40.385.000

Cap. 14

\*\*

- 1988 - Interessi postali  
 1989 - Interessi postali  
 1998 - Interessi B.I.

L. 416  
 L. 1.603  
 L. 380.320

L. 382.339

\*\*

Cap. 15

- 1986 - Univ. Studi Firenze - spese riscaldamento anni 77-86  
 1987 - Univ. Studi Firenze - spese riscaldamento anno 87  
 1988 - Univ. Studi Firenze - spese riscaldamento anno 88  
 1990 - Univ. Studi Firenze - spese riscaldamento anni 89-90  
 1992 - Conguagli SSNN - anno 91  
 Univ. Studi Firenze - spese riscaldamento anno 92  
 1993 - CEO Prot. 703/93 per rimborso SIP '93

L. 25.372.160  
 L. 3.416.320  
 L. 4.301.485  
 L. 10.164.810  
 L. 4.638.000  
 L. 6.070.012  
 L. 285.000



|  |    |            |                |
|--|----|------------|----------------|
| <u>Segue Cap. 15</u>   |    |            |                |
| 1993 - Univ. Studi Firenze - spese riscaldamento anno 93                         | L. | 5.722.075  |                |
| 1994 - Univ. Studi Firenze - spese riscaldamento anno 94                         | L. | 4.023.747  |                |
| 1995 - Univ. Studi Firenze - spese riscaldamento anno 95                         | L. | 5.108.160  |                |
| 1996 - Rimborso Forentina Gas  | L. | 4.920.000  |                |
| Univ. Studi Firenze - spese riscaldamento anno 96                                | L. | 3.842.486  |                |
| Rimb. Quota parte Univ. FI su spese riscaldamento                                | L. | 22.000.000 |                |
| 1997 - Univ. Studi Firenze - spese riscaldamento anno 97                         | L. | 5.185.867  |                |
| 1998 - NIB nota di accredito 3.181   | L. | 125.372    |                |
| NIB nota di accredito 3.180  | L. | 433.075    |                |
| Recupero IVA dicembre 98 - Ufficio IVA   | L. | 85.000     |                |
| DHL nota accredito n. 98717  | L. | 25.170     |                |
| Univ. Studi Firenze - spese riscaldamento anno 98                                | L. | 5.003.610  | L. 110.722.349 |
| <u>Cap. 27</u>   |    |            |                |
| 1998 - Contratto CNR n. 98.00711.PF62  | L. |            | L. 16.000.000  |
| <u>Cap. 32</u>   |    |            |                |
| 1992 - Cartella esattoriale cod. 1004-86   | L. | 111.750    |                |
| 1998 - Arrotondamento ritenuta d'acconto   | L. | 2.663      | L. 114.413     |
| <u>Cap. 39*</u>  |    |            |                |
| 1998 - Ritenute Ec. Prev. dr.ssa Residori - recupero<br>Arrotondamento Ec. Prev. | L. | 5.045      |                |
|  | L. | 5          | L. 5.050       |
| <u>Cap. 35</u>   |    |            |                |
| 1998 - Arrotondamento INPS   | L. |            | L. 2.816       |

Cap. 36

1998 - Dr.ssa Residori recupero contr. INPDAP

L. 1.579.696

Cap. 40

1987 - IVA su fatt. 1/86 e 15/86  
 1989 - IVA su fatt. 5/89  
 1992 - IVA su fatt. 6/91 e 7/91  
       IVA su fatt. 6/92  
 1995 - IVA su fatt. 12/92  
       IVA su fatt. 5/95  
 1997 - IVA su fatt. 11/97 CLOS  
 1998 - IVA su fatt. 2/98 Oftalmica De Sanctis  
       IVA su fatt. 5/98 CLOS  
       IVA su fatt. 4/98 Sbisa'  
       IVA su fatt. 9/98 SEI  
       IVA su fatt. 10/98 Tecnoengineering  
       IVA su fatt. 11/98 Rototype  
       IVA su fatt. 14/98 CEO  
       IVA SU FATT. 15/98 CNR  
       IVA SU FATT. 12/98 IODA  
       arrotondamento IVA

L. 1.786.200  
 L. 2.850.000  
 L. 111.000  
 L. 1.425.000  
 L. 5.053.361  
 L. 234.080  
 L. 82.200  
 L. 205.500  
 L. 41.100  
 L. 8.000.000  
 L. 60.000  
 L. 24.000  
 L. 120.000  
 L. 7.607.866  
 L. 800.000  
 L. 226.050  
 L. 112

L. 28.626.469

**TOTALE RESIDUI ATTIVI ACCERTATI**

L. 1.777.882.236

## XIV LEGISLATURA - DISEGNI DI LEGGE E RELAZIONI - DOCUMENTI

RESIDUI PASSIVI ACCERTATI AL 31/12/1998

(\*)

Cap. 10 (ex 9)

1998 - 'Produttività' 1998 e Indennità'  
Utili 1998  
Residuo Straordinari '98

L. 25.541.121  
L. 5.968.680  
L. 58.942

(\*)

L. 31.568.743

Cap. 11 (ex 10)

1998 - Assegno ricerca  
Assegno ricerca

L. 25.000.000  
L. 30.000.000

L. 55.000.000

Cap. 16 (ex 15)

1998 - Contr. INPDAP dic. e Xilia  
Contr. INPDAP su prod. 1998

L. 357.480  
L. 25.000

L. 382.480

Cap. 17 (ex 16)

1998 - Contr. GESCAL carico Ist. Dic. e Xilia  
Contr. GESCAL carico Ist. Su prod. 1998

L. 1.345.000  
L. 93.000

L. 1.438.000

Cap. 18 (ex 17)

1998 - Contr. INPS car. Ist. dicembre e Xilia  
Contr. INPS car. Ist. su Prod. 1998

L. 56.980.000  
L. 5.000.000

L. 61.980.000

Cap. 19 (ex 18)

1998 - Contr. INPDAP su Prod. 1998

L. 670.000

Cap. 20 (ex 19)

- 1998 - Ticket Restaurant ord. 307  
 Eudania f. 1/1031  
 La Querciola Service f. 1078  
 Eudania pasti dicembre  
 La Querciola pasti dicembre

L. 2.182.658  
 L. 6.592.144  
 L. 40.001  
 L. 5.500.000  
 L. 80.000

L. 14.394.803

Cap. 21 (ex 20)

- 1998 - Utili su contratti 1998

L. 8.800.000

Cap. 24 (ex 23)

- 1998 - Mips ord. 495

L. 4.032.000

Cap. 30 (ex 25)

- 1998 - NIB f. 31.413/A  
 Licosa ord. 425

L. 188.184  
 L. 60.000

L. 248.184

Cap. 31 (ex 26)

- 1998 - Elseviere Science Pub. (DFL 600.60) ord. 135  
 Silva Gradi ord. 330  
 World Sci. Pub. (\$ 373.79) ord. 336  
 Physics Rew. (\$250) ord. 337  
 Physical Rew. Lett. (\$174) ord. 407  
 Silva Gradi ord. 492

L. 550.000  
 L. 4.568.400  
 L. 689.000  
 L. 450.000  
 L. 310.000  
 L. 6.384.984

L. 12.952.384

Cap. 32 (ex 27)

|  |            |
|--|------------|
| 1997 - Cappelli ord. 175                                   | 642.600    |
| 1988 - Centro HL ord. 193                                  | 114.000    |
| RayCad (\$325) ord. 300                                    | 700.000    |
| Delta Ufficio ord. 338                                     | 32.400     |
| AAF ord. 376   | 864.000    |
| RS ord. 384  | 35.520     |
| Centro HL ord. 403   | 870.000    |
| Sali Fabio ord. 419  | 530.490    |
| CEO ord. 422   | 15.600.000 |
| Edmund Scient. ( \$ 1867.26) ord. 437                      | 3.800.000  |
| Gamma Macchine ord. 454                                    | 3.124.320  |
| Mondo-Tronics (\$242)                                      | 497.000    |
| INTEGRA ord. 483   | 864.000    |
| Magini ord. 491  | 819.600    |
| Rank Xerox Nol. f. 862120                                  | 3.522.960  |
| Biemmea f. 950   | 374.280    |
| Rivoira f. 74545   | 360.000    |
| Delta Ufficio f. D/3478                                    | 403.830    |
| M.ANT.ES f. 5.294  | 184.800    |
| Culligan f. 6075   | 203.040    |
| Delta Ufficio f. D/3758                                    | 821.328    |
| Perkin Elmer f. 857271                                     | 276.000    |
| Rivoira f. 82550   | 360.000    |
| Cifra rimasta da impegnare su contr. speciale LEGO         | 15.703.000 |
| Locafit I canone trimestrale + spese ass. contratto 106964 | 6.860.760  |

L. 57.563.928

|                          |           |
|--------------------------|-----------|
| 1998 - Andreini ord. 408 | 1.450.104 |
| Delta Ufficio f. D/3479  | 678.252   |
| Biemmesse f. 970         | 498.240   |
| Rank Xerox f. 98673369   | 276.000   |

Cap. 33 (ex 28)

L. 7.007.506

Cap. 37 (ex 32)

1995 - Accantonamento impianto elettrico

IPA ord. 413

Toscana Porte f. 410.443.444

1997 - Fedi f. 34

1998 - Silva ord. 105

Chemeri ord. 361

Toscana Porte f. 445

|    |            |
|----|------------|
| L. | 70.405.500 |
| L. | 480.000    |
| L. | 10.691.916 |
| L. | 186.188    |
| L. | 3.720.000  |
| L. | 1.428.000  |
| L. | 480.000    |

L. 87.391.604

Cap. 38 (ex 33)

1998 - Branca Idealair ord. 402

A. M. Instruments ord. 453

|    |           |
|----|-----------|
| L. | 2.106.432 |
| L. | 924.000   |

L. 3.030.432

Cap. 39 (ex 34)

1998 - Leasing Centralino

L. 15.968.280

Cap. 42 (ex 37)

1997 - Spese concorsi

L. 4.147.482

Cap. 47 (ex 42)

|        |   |    |             |
|--------|---|----|-------------|
| 1997 - | Cifra rimasta da impegnare su contr. SMARTMEC | L. | 35.561.732  |
|        | Elettronica IM f. 368/98                      | L. | 490.980     |
|        | DB ord. 412                                   | L. | 318.000     |
|        | Assegno ricerca dr. Bartoli su contratto      | L. | 30.000.000  |
| 1998 - | Cifra rimasta da impegnare su contr. TARGETTI | L. | 59.581.920  |
|        | UNI -Ente nazion.ital.no ord. 360             | L. | 63.600      |
|        | RS ord. 382                                   | L. | 253.560     |
|        | RS f. 176418                                  | L. | 137.880     |
|        | RS f. 004469/x                                | L. | 17.640      |
|        | UNI -Ente nazion.ital.no f. 120344            | L. | 951.600     |
|        | Cifra rimasta da impegnare su contratto INFM  | L. | 145.357.580 |
|        | Unifibre ord. 333                             | L. | 39.624.000  |
|        | LAV ord. 416                                  | L. | 480.000     |
|        | Lot Oriel ord. 420                            | L. | 4.392.000   |
|        | Pentaltron ord. 427                           | L. | 5.875.200   |
|        | C-Sistemi ord. 428                            | L. | 636.000     |
|        | LAV ord. 446                                  | L. | 960.000     |
|        | Magini ord. 462                               | L. | 360.000     |
|        | F.B.M. ord. 463                               | L. | 2.782.800   |
|        | Centro HL ord. 464                            | L. | 754.200     |
|        | Novidal ord. 471                              | L. | 1.665.780   |
|        | High Vacuum Process ord. 472                  | L. | 1.679.040   |
|        | New Port Microcontrole ord. 473               | L. | 350.400     |
|        | Casix (\$1305) ord. 474                       | L. | 2.705.000   |
|        | Focus Software (\$2440) ord. 475              | L. | 5.054.000   |
|        | WESGO c/o Morgan (DM 1625) ord. 478           | L. | 2.012.000   |
|        | Simonelli ord. 479                            | L. | 3.900.000   |
|        | Richardson f. 5031 (953)                      | L. | 612.000     |
|        | Cifra rimasta da impegnare su contr. SILO     | L. | 150.000.000 |

L. 496.576.912

Cap. 48 (ex 43)

1997 - Cifra rimasta da impegnare su cont. CNR CT97.00072

1998 - Cifra rimasta da impegnare su cont. CNR CT98.00154

L. 31.620.400

L. 1.620.400  
L. 30.000.000

L. 31.620.400

Cap. 49 (ex 44)

1997 - Cifra rimasta da impegnare su contr. CNR n. 97.00111.PF62

New Port Microcontrole f. 457

Cifra rimasta da impegnare su contr. CNR n. 97.000730.PF36

Hamamatsu ord. 485

Hamamatsu ord. 487

1998 - Cifra rimasta da impegnare su contr. CNR n. 98.00711.PF 62

L. 18.102.374  
L. 664.800  
L. 31.999.675  
L. 2.520.000  
L. 516.000  
L. 32.000.000

L. 85.802.849

L.

Cap. 52 (ex 47)

1998 - Full Service ord. 350

C.V.G. f. 8101/F

C.V.G. ore dicembre 98

L. 2.978.352  
L. 11.513.280  
L. 11.298.480

L. 25.790.112

Cap. 55 (ex 50)

1998 - Cupelli Prog. Notula

Saima f. 11/577380

L. 7.000.000  
L. 82.000

L. 7.082.000



Cap. 56 (ex 51)

1996 - Cifra rim. da imp. su contr. CEE ERBFMRXCT96001019(DGXII-MIHT)

|  |    |                    |
|--|----|--------------------|
| Eisevier (DG 397) ord. 304                                 | L. | 137.454.207        |
| CEO ord. 374   | L. | 370.000            |
| Laser Optronics f. 2408                                    | L. | 4.200.000          |
| Rivoira ord. 391   | L. | 523.008            |
| VS (List. 219) ord. 431                                    | L. | 228.000            |
| Coherent (\$2750) ord. 432                                 | L. | 760.000            |
| VS (List. 2000) ord. 433                                   | L. | 5.600.000          |
| Laser Optronics ord. 442                                   | L. | 6.800.000          |
| Computer Discount ord. 447                                 | L. | 7.080.000          |
| Jampel ord. 448  | L. | 529.000            |
| Kugler (DM1825) ord. 486                                   | L. | 342.000            |
| Cifra rim. da imp. su contr. CEE ERBFMBICT97305            | L. | 2.259.000          |
| Cifra rim. da imp. su contr. CEE-JOR3-CT97-O188 "Spectrum" | L. | 78.797.441         |
| IFE f. 916   | L. | 302.759.637        |
| Giciesse f. 478  | L. | 835.200            |
| Edmund (\$89,45) ord. 385                                  | L. | 746.280            |
| Centro HL ord. 393   | L. | 10.868             |
| Germanow (\$736,55) ord. 395                               | L. | 394.800            |
| Magini f. 42/98  | L. | 302.016            |
| New Smat f. 18757  | L. | 3.026.400          |
| Paolieri f. 4800   | L. | 922.068            |
| Ipocromia f. 7/98  | L. | 105.960            |
| Advance Italia f. 445                                      | L. | 600.000            |
| Assegno ricerca dr. Jafrancesco                            | L. | 2.348.400          |
| Cont. CEE BSS 1044   | L. | 30.000.000         |
| Contr. CEE INTAS 97 - 1672                                 | L. | 18.810.000         |
| Contr. CEE ERB-FMBI-CT983351 cifra rimasta da impegnare    | L. | 8.550.000          |
|  | L. | <u>150.359.107</u> |

L. 764.713.392

Cap. 57 (ex 52)

1990 - Fitto locali

L. 1.000.000.000

## XIV LEGISLATURA - DISEGNI DI LEGGE E RELAZIONI - DOCUMENTI

Cap. 62 (ex 57)

1983 - Accantonamento mutui e fondo benefici assistenziali

L. 55.000.000

Cap. 65 (ex 60)

1988 - Spese bancarie IV bimestre

L. 5.000

Cap. 66 (ex 61)

1996 - Condono

L. 25.000.000

Cap. 67 (ex 61)1998 - IRAP reg. Campania dic. e XIIIa  
IRAP regione Toscana dic. e XIIIa  
IRAP su prod. 98L. 1.264.000  
L. 25.902.000  
L. 55.000

L. 27.221.000

Cap. 74 (ex 68)1997 - Branca Idealair f. 706  
1998 - T.E. Trasformatori Elettr. ord. 312  
Physics Instr. (DM29400) ord. 359  
F.I.A.S. ord. 388  
Images ord. 394  
Paoletti ord. 399  
Konus Italia Group ord. 400  
SME di Boccioni ord. 409  
MIPS ord. 410  
Test Firenze ord. 418  
Silicon Valley ord. 421L. 402.000  
L. 1.440.000  
L. 97.874  
L. 33.000.000  
L. 144.000  
L. 499.200  
L. 1.254.000  
L. 1.388.400  
L. 40.218.000  
L. 4.946.640  
L. 1.207.200

## XIV LEGISLATURA - DISEGNI DI LEGGE E RELAZIONI - DOCUMENTI

|   |    |             |
|---|----|-------------|
| 1998 - Perkin Elmer Italia ord. 430       | L. | 8.379.600   |
| AXIS ord. 434                             | L. | 8.232.000   |
| Essedi Shop ord. 435                      | L. | 3.865.200   |
| Elind ord. 436                            | L. | 6.360.000   |
| Pfeiffer Vacuum ord. 441                  | L. | 8.064.600   |
| Essedi Shop ord. 443                      | L. | 7.401.600   |
| Antea ord. 444                            | L. | 3.840.000   |
| Test Firenze ord. 450                     | L. | 3.688.800   |
| Essedi Shop ord. 451                      | L. | 7.946.400   |
| Microelit ord. 452                        | L. | 2.700.000   |
| Physics Instrum. (DM 7900) ord. 456       | L. | 9.800.000   |
| Pfeiffer Vacuum ord. 458                  | L. | 1.747.440   |
| SME di Boccioniord. 460                   | L. | 2.760.000   |
| Lot Oriel Italia ord. 465                 | L. | 11.460.000  |
| Festo ord. 466                            | L. | 9.679.488   |
| Paoletti ord. 467                         | L. | 116.280     |
| Mips ord. 468                             | L. | 5.958.000   |
| Technolasa Elettr. ord. 469               | L. | 15.649.080  |
| Mips ord. 470                             | L. | 7.506.000   |
| Spectra Physics (\$62300) ord. 476        | L. | 130.000.000 |
| B. T. Informatica ord. 480                | L. | 101.582.400 |
| Tecno Center ord. 481                     | L. | 16.957.959  |
| Gamma Macchine ord. 482                   | L. | 1.311.600   |
| Mips ord. 484                             | L. | 5.958.000   |
| Mips ord. 488                             | L. | 1.140.000   |
| D.T.A. ord. 489                           | L. | 19.080.000  |
| Paoletti ord. 490                         | L. | 405.000     |
| PTE ord. 494                              | L. | 300.000     |
| Lot Oriel Italia f. 000343                | L. | 20.160.000  |
| Physik Instr. F. 1502732 (f. CEE n. 8/98) | L. | 29.085.126  |
| C.C.S. f. 1082                            | L. | 7.920.000   |
| Eurolink f. 171/98                        | L. | 2.637.608   |
| Images f. 709                             | L. | 6.612.000   |
| National Instr. Italia f. 5032            | L. | 1.056.000   |

Segue Cap. 74 (ex 68)

- 1198 - Aglietti & Sieni f. 4760  
 Essedi Shop f. 0009091  
 Laser Optronic f. 2799  
 Miscò f. 1326577  
 Lab. Ottica Quantistica Avanzata - Cifra rimasta da impegnare  
 Lab. Sistemi Complessi - Cifra rimasta da impegnare

L. 264.000  
 L. 556.800  
 L. 15.061.800  
 L. 178.680  
 L. 151.000.000  
 L. 30.100.000

L. 751.118.775

Cap. 75 (ex 69)

- 1997 - Contr. CNR n. 97.00111.P 62  
 HP f. 3002051  
 1998 - Contr. CNR n. 98.00711 PF62

L. 20.780.960  
 L. 3.359.040  
 L. 16.000.000

L. 40.140.000

Cap. 78 (ex 72)

- 1998 - Delta Ufficio ord. 429  
 Delta Ufficio f. D/3756  
 Delta Ufficio f. D/3731  
 MIPS ord. 496

L. 307.200  
 L. 237.000  
 L. 492.300  
 L. 11.820.000

L. 12.856.500

Cap. 79 (ex 73)

- 1997 - Licosa ord. 230  
 Licosa ord. 263  
 Licosa ord. 311  
 Licosa ord. 453  
 1998 - Licosa ord. 388<sup>ss</sup>  
 Licosa ord. 387  
 Licosa ord. 389

L. 514.767  
 L. 1.497.000  
 L. 866.915  
 L. 91.000  
 L. 391.000  
 L. 1.440.640  
 L. 353.000

44

Segue Cap. 79 (ex 73)

|                          |    |           |            |
|--------------------------|----|-----------|------------|
| 1998 - Licosa ord. 390   | L. | 3.854.420 |            |
| Licosa ord. 406          | L. | 1.348.460 |            |
| Libreria CUSL ord. 414   | L. | 36.000    |            |
| Libreria CUSL ord. 415   | L. | 459.200   |            |
| Licosa ord. 424          | L. | 158.000   |            |
| AIDI ord. 426            | L. | 205.860   |            |
| Licosa ord. 455          | L. | 1.555.000 |            |
| Libreria CUSL ord. 459   | L. | 127.200   |            |
| Licosa ord. 477          | L. | 464.800   |            |
| Sinclair Optics ord. 493 | L. | 280.000   |            |
|                          | L. |           | 13.643.262 |

Cap. 80 (ex 74)

|  |    |            |            |
|--|----|------------|------------|
| 1994 - HP f. 3002598   | L. | 3.359.040  |            |
| Le Croy f. 685   | L. | 7.140.000  |            |
| 1997 - Circa rimasto da Imp. su contr. CES n. JOR3CT97-0188 "Spectrum" | L. | 34.018.488 |            |
| HP ord. 438  | L. | 22.984.512 |            |
|  | L. |            | 67.499.040 |

Cap. 89 (ex 83)

1998 - Rit. d'acconto su dicembre e Xilla

L. 125.742.000

Cap. 90 (ex 84)

1998 - Contr. INPDAP (ex ENPDEP) ec-prev. dic. e Xilla

L. 103.780

Cap. 91 (ex 83)

1998 - Addizionale IRPEF dic. e Xilla + conguaglio

L. 13.032.435

|   |    |                      |  |
|---|----|----------------------|--|
| <u>Cap. 92 (ex 86)</u>                  |    |                      |  |
| 1998 - Contr. INPS dic. e Xilia         | L. | 26.290.000           |  |
| <u>Cap. 93 (ex 87)</u>                  |    |                      |  |
| 1998 - Arr. Contr. INPDAP               | L. | 1.930                |  |
| <u>Cap. 97 (ex 91)</u>                  |    |                      |  |
| 1998 - Differenza IVA dic. 98           | L. | 3.707.000            |  |
| <b>TOTALE RESIDUI PASSIVI ACCERTATI</b> | L. | <b>3.935.417.303</b> |  |



**CONTO ECONOMICO  
AL 31 DICEMBRE 1998**



## XIV LEGISLATURA - DISEGNI DI LEGGE E RELAZIONI - DOCUMENTI

CONTO ECONOMICO DELL'ESERCIZIO 1998

## PARTE PRIMA

## Entrate e spese finanziarie correnti

| TITOLO I  |                       | TITOLO I  |                       |
|---|-----------------------|---|-----------------------|
| ENTRATE CONTRIBUTIVE                              |                       | SPESE CORRENTI  |                       |
| Cat. 1a - Aliquote contributive, ecc.             | L. ....               | Cat. 1a - Spese per gli organi dell'Ente                      | L. .... 120.782.449   |
| Cat. 2a - Quote partecipazione iscritti, ecc.     | L. ....               | Cat. 2a - Oneri per il personale in attività di servizio      | L. .... 3.426.367.494 |
| TITOLO II   |                       | TITOLO III  |                       |
| ENTRATE DERIVANTI DA TRASFERIMENTI CORRENTI       |                       | ALTR E ENT RATE   |                       |
| Cat. 3a - Trasferimenti dallo Stato               | L. .... 5.575.000.000 | Cat. 7a - Entrate derivanti dalla vendita, ecc.               | L. .... 479.652.000   |
| Cat. 4a - Trasferimenti dalle regioni             | L. ....               | Cat. 8a - Redditi e proventi patrimoniali                     | L. .... 380.320       |
| Cat. 5a - Trasferimenti da comuni e provincie     | L. .... 266.636.000   | Cat. 9a - Poste correttive e compensative, ecc.               | L. .... 25.479.158    |
| Cat. 6a - Trasferimenti da altri enti             | L. ....               | Cat. 10a - Entrate non classificabili                         | L. ....               |
| TITOLO III  |                       | TITOLO IV   |                       |
| ALTR E ENT RATE                                   |                       | SPESE CORRENTI  |                       |
| Cat. 7a - Entrate derivanti dalla vendita, ecc.   | L. .... 479.652.000   | Cat. 3a - Oneri per il personale in quiescenza                | L. ....               |
| Cat. 8a - Redditi e proventi patrimoniali         | L. .... 380.320       | Cat. 4a - Spese per l'acquisto di beni di consumo e servizi   | L. .... 1.482.140.255 |
| Cat. 9a - Poste correttive e compensative, ecc.   | L. .... 25.479.158    | Cat. 5a - Spese per prestazioni istituzionali                 | L. ....               |
| Cat. 10a - Entrate non classificabili             | L. ....               | Cat. 6a - Trasferimenti passivi                               | L. ....               |
| Totale parte prima (1) . . . . . L. 6.347.147.478 |                       | Cat. 7a - Oneri finanziari                                    | L. .... 1.621.479     |
|   |                       | Cat. 8a - Oneri tributari                                     | L. .... 218.285.282   |
|   |                       | Cat. 9a - Poste correttive e compensative di entrate correnti | L. ....               |
|   |                       | Cat. 10a - Spese non classificabili in altre voci             | L. ....               |
|   |                       | Totale parte prima (1) . . . . . L. 5.199.196.959             |                       |



|  |   |   |
|--|---|---|
| <p>l) Spese impegnate di competenza di successivi esercizi</p>                           | <p>L. ....<br/>L. ....</p>  | <p>f) Svalutazioni e deprezzamenti:<br/>- Svalutazione crediti L. ....<br/>- Svalutazione titoli L. ....<br/>- Depressamento tangibili, impianti, macchine L. ....<br/>- Eliminazione impianti ed altre immobilizzazioni non ammortizzati L. ....</p> |
| <p>f) Accantonamenti per oneri presunti di competenza:</p>                               | <p>L. ....</p>  | <p>- Imposte e tasse da regolare L. ....<br/>- Altri oneri da definire L. ....<br/>- Accantonamenti diversi L. ....<br/>- Accantonamenti a fondo rischi L. ....</p>   |
| <p>g) Quota dell'esercizio per l'adeguamento del fondo indennità anzianità personale</p> | <p>L. ....<br/>L. ....</p>  | <p>L. ....</p>  |
| <p>h) Variazioni patrimoniali straordinarie:</p>   | <p>- Sopravvenienze passive L. 77.764.143<br/>- Insussistenze attive L. 3.849</p> | <p>L. ....<br/>L. ....</p>  |
| <p>i) Entrate accertate nell'esercizio di pertinenza di successivi esercizi</p>          | <p>L. ....<br/>L. ....</p>  | <p>L. 77.767.992</p>  |

XIV LEGISLATURA — DISEGNI DI LEGGE E RELAZIONI — DOCUMENTI

|                                    |            |               |                                    |            |               |
|------------------------------------|------------|---------------|------------------------------------|------------|---------------|
| Totale parte seconda (2) . . . . . | l. . . . . | 66,361,918..  | Totale parte seconda (2) . . . . . | l. . . . . | 363,767,992.. |
| <hr/>                              |            |               |                                    |            |               |
| Totale generale (1 + 2) . . . . .  | l. . . . . | 6.413.509.396 | Totale generale (1 + 2) . . . . .  | l. . . . . | 5.562.964.951 |
| Avanzo economico . . . . .         | l. . . . . | .....         | Avanzo economico . . . . .         | l. . . . . | 850.544.445   |
| Totale a pareggio . . . . .        | l. . . . . | 6.413.509.396 | Totale a pareggio . . . . .        | l. . . . . | 6.413.509.396 |
| <hr/>                              |            |               |                                    |            |               |

Il conto economico è stato redatto, in conformità del disposto di cui all'art. 35 del DPR n. 696/79.

Il conto economico prende in considerazione movimenti finanziari e movimenti non finanziari, i primi concernenti la parte corrente del bilancio, i secondi al di fuori di esso, ma significativi al fine di giungere al risultato economico di esercizio, a sua volta influente nella determinazione del patrimonio netto dell'Ente.

La prima parte del conto considera le entrate e le spese di parte corrente, accertate nel corso dell'esercizio, entrate e spese che evidenziano una differenza positiva di 1.148 milioni di lire.

La seconda parte del conto individua alcune componenti economiche non finanziarie che operano, per così dire, da correttivi, in senso positivo o negativo, dei risultati finanziari.

Alcune di queste componenti sono più proprie di un bilancio di tipo privato e, quindi, scarsamente utilizzabili da una pubblica amministrazione. Altre per contro possono essere rappresentate anche in un bilancio pubblico e sono queste che l'Ente ha considerato. Tra le componenti non finanziarie, per ciò che concerne gli ammortamenti di spettanza dell'esercizio, calcolati sui beni patrimoniali, si precisa, anche per rispondere al disposto di cui al numero 1 del III Comma, dell'art. 32 del DPR 84/78, che gli ammortamenti sono stati calcolati in misura forfettaria del 20%. L'Ente sta provvedendo ad una ricognizione inventariale, applicando i criteri di ammortamento definiti dal Consiglio di Amministrazione il 21/12/1998.

Sono state introdotte, quali sopravvenienze attive e passive, le variazioni patrimoniali relative alla gestione residui.

**SITUAZIONE PATRIMONIALE  
AL 31 DICEMBRE 1998**



XIV LEGISLATURA - DISEGNI DI LEGGE E RELAZIONI - DOCUMENTI

| n° cont. | ATTIVITA'   | Consistenze   |                | Differenze    |             |
|----------|---|---------------|----------------|---------------|-------------|
|          |   | al 1.1.1998   | al 31.12.1998  | in più        | in meno     |
|          | Risorse attive di esercizio                         | -             | -              | -             | -           |
|          | Risorse di prodotti                                 | -             | -              | -             | -           |
|          | Risorse di materie prime e materiali di consumo     | -             | -              | -             | -           |
|          | Risorse di viveri                                   | -             | -              | -             | -           |
|          | Risorse diverse                                     | -             | -              | -             | -           |
|          | Ricconti attivi                                     | -             | -              | -             | -           |
|          | Investimenti mobiliari                              | -             | -              | -             | -           |
|          | Partecipazioni azionarie                            | -             | -              | -             | -           |
|          | Conferimenti e quote in altri enti                  | -             | -              | -             | -           |
|          | Titoli emessi e garantiti dallo Stato ed emessibili | -             | -              | -             | -           |
|          | Obbligazioni e cartelle fondiarie                   | -             | -              | -             | -           |
|          | Buoni postali                                       | -             | -              | -             | -           |
|          | Altri titoli di credito                             | -             | -              | -             | -           |
|          | Immobili  | -             | -              | -             | -           |
|          | Edifici   | -             | -              | -             | -           |
|          | Costruzioni in corso                                | -             | -              | -             | -           |
|          | Biritti reali                                       | -             | -              | -             | -           |
|          | Immobilizzazioni tecniche                           | -             | -              | -             | -           |
|          | Libri:  | -             | -              | -             | -           |
|          | - acquisizioni                                      | 1.255.401,341 | 1.437.152,657  | 181.751,316   | -           |
|          | - impegni   | 57.604,503    | 13.643,262     | 10.673,560    | 54.634,621  |
|          | Impianti, attrezzature e macchinari:                | -             | -              | -             | -           |
|          | - acquisizioni                                      | 7.341.696,148 | 7.791.950,959  | 450.254,711   | -           |
|          | - impegni   | 444.216,646   | 834.617,615    | 777.215,615   | 386.814,646 |
|          | Automezzi   | 27.743,039    | 27.743,039     | -             | -           |
|          | Mobili e macchine d'ufficio:                        | -             | -              | -             | -           |
|          | - acquisizioni                                      | 674.483,675   | 721.249,511    | 46.765,836    | -           |
|          | - impegni   | 36.824,003    | 12.856,500     | 12.856,500    | 36.924,003  |
|          |   | 9.826.709,364 | 10.829.213,642 | 1.079.317,756 | 478.373,476 |

| n° cont. | PASSIVITA'  | Consistenze   |               | Differenze  |            |
|----------|---|---------------|---------------|-------------|------------|
|          |   | al 1.1.1998   | al 31.12.1998 | in più      | in meno    |
|          | Risorse passive di esercizio                                | -             | -             | -           | -          |
|          | Riserve tecniche  | -             | -             | -           | -          |
|          | Ricconti passivi  | -             | -             | -           | -          |
|          | Fondi di accantonamenti vari                                | -             | -             | -           | -          |
|          | Fondo di liquidazione indennità anzianità personale         | 2.002.294,696 | 2.002.294,696 | 28.593,121  | 28.593,121 |
|          | Fondo imposte e tasse                                       | -             | -             | -           | -          |
|          | Fondi rischi  | -             | -             | -           | -          |
|          | Fondi di accantonamenti diversi                             | -             | -             | -           | -          |
|          | Poste rettifiche dell'attivo                                | 2.002.294,696 | 2.002.294,696 | 28.593,121  | 28.593,121 |
|          | Fondo di svalutazione crediti                               | 764.340,000   | 764.340,000   | -           | -          |
|          | Fondo svalutazione titoli e partecipazioni                  | -             | -             | -           | -          |
|          | Fondo ammortamento immobili                                 | -             | -             | -           | -          |
|          | Fondo ammortamento impianti, attrezzature e macchinari      | 2.744.000,000 | 2.994.000,000 | 250.000,000 | -          |
|          | Fondo ammortamento automezzi, mobili e macchinari d'ufficio | 214.700,000   | 250.700,000   | 36.000,000  | -          |
|          |   | 3.223.040,000 | 3.509.040,000 | 286.000,000 | -          |



## XIV LEGISLATURA — DISEGNI DI LEGGE E RELAZIONI — DOCUMENTI

| N°<br>cont | ATTIVITA'  | Consistenza    |                  | Differenza    |               |
|------------|--|----------------|------------------|---------------|---------------|
|            |  | al<br>1.1.1998 | al<br>31.12.1998 | in<br>più     | in<br>meno    |
|            | Altri conti pluriennali                                  |                |                  |               |               |
|            | Spese di costituzione, ampliamento e riorganizzazione    |                |                  |               |               |
|            | Costi e perdite estensione prestiti                      |                |                  |               |               |
|            | Costi pluriennali diversi                                |                |                  |               |               |
|            | Totale attività.....                                     | 16.418.325.399 | 17.173.438.952   | 2.059.175.695 | 1.304.012.142 |
|            | Deficit patrimoniale                                     |                |                  |               |               |
|            | Disavanzo economico esercizi precedenti                  |                |                  |               |               |
|            | Disavanzo economico dello esercizio                      |                |                  |               |               |
|            | Totale a pareggio.....                                   | 16.418.325.399 | 17.173.438.952   | 2.059.175.695 | 1.304.012.142 |
|            | Conti d'ordine   |                |                  |               |               |
|            | Valori di terzi depositati e cauzioni, e garanzie ecc.   |                |                  |               |               |
|            | Conti diversi  |                |                  |               |               |
|            | Attrezzatura CRR in uso                                  | 279.000.000    | 279.000.000      | -             | -             |
|            |  | 279.000.000    | 279.000.000      | -             | -             |
|            | PASSIVITA'   |                |                  |               |               |
|            | Totale passività.....                                    | 9.542.182.661  | 9.446.751.999    | 314.583.121   | 410.024.013   |
|            | Patrimonio netto   |                |                  |               |               |
|            | Fondo di dotazione                                       |                |                  |               |               |
|            | Riserve obbligatorie                                     |                |                  |               |               |
|            | Riserve facoltative                                      |                |                  |               |               |
|            | Fondo rivalutazione congruente monetario                 |                |                  |               |               |
|            | Avanzo economico esercizi precedenti                     | 6.676.142.508  | 6.676.142.508    | -             | -             |
|            | Avanzo economico dell'esercizio                          |                | 660.544.445      | 660.544.445   | -             |
|            |  | 6.676.142.508  | 7.236.686.953    | 660.544.445   | -             |
|            | Totale a pareggio.....                                   | 16.418.325.399 | 17.173.438.952   | 1.165.137.666 | 410.024.013   |
|            | Conti d'ordine   |                |                  |               |               |
|            | Terzi per valori depositati e cauzioni, e garanzie, ecc. |                |                  |               |               |
|            | Conti diversi  |                |                  |               |               |
|            | Attrezzatura CRR in uso                                  | 279.000.000    | 279.000.000      | -             | -             |
|            |  | 279.000.000    | 279.000.000      | -             | -             |

Anche la situazione patrimoniale è stata predisposta secondo uno schema previsto dall'art. 34 del citato DPR 696/79. Quanto alle singole poste dell'attivo e del passivo della situazione patrimoniale ed alle variazioni nella consistenza di esse, si può osservare quanto segue, anche in adempimento di quanto disposto dal III Comma, n. 2 dell'art. 32 del DPR 84.

#### Per LATTIVO

##### Disponibilità liquide

Il fondo di cassa esistente al 31.12.98 presso la contabilità speciale della Banca d'Italia di Firenze ammonta a L. 2.533.8 milioni.

##### Crediti di regolamento

Comprendono i residui attivi al 31.12.98 che hanno natura di crediti di regolamento.

##### Crediti bancari e finanziari

Prevedono la somma di L. 2.022.6 milioni relativa al fondo per l'indennità di liquidazione al personale su polizza INA n. 53068.

Immobilitizzazioni tecniche

Comprendono: la consistenza patrimoniale di impianti, attrezzature scientifiche e macchinari, quella degli automezzi, il valore dei mobili e macchine di ufficio e la consistenza libraria.

Le variazioni sono relative a:

|  |           |
|--|-----------|
| - movimento dell'anno per attrezzature scientifiche e macchinari (450.1) | + 450.1 M |
| - movimento dell'anno per mobili e macchine d'ufficio (46.8)             | + 46.8 M  |
| - movimento dell'anno per i libri (181.8)                                | + 181.8 M |
|  | <hr/>     |

Per il PASSIVODebiti di regolamento

Comprendono tutti i residui passivi al 31.12.98 che hanno natura di debiti di regolamento.

44

Fondi di accantonamenti vari

Comprendono, unicamente, l'ammontare del fondo per l'indennità di anzianità al personale, maturato al 31.12.98.

**Poste rettificative dell'attivo**

Treatasi di poste figurative che correggono le attività patrimoniali. In particolare:


- Fondo ammortamento impianti, attrezzature e macchinari, per Lire 250 M. (v. conto economico)
- Fondo ammortamento automezzi, mobili e macchine, per Lire 36 M. (v. conto economico)

La situazione patrimoniale chiude con un totale di attività al 31.12.98 di Lire 17.173.4 M. cui fa riscontro un totale di passività di Lire 9.446.7 M.

Il patrimonio netto al 31/12/98 risulta quindi di Lire 7.726.7 M.

Il Direttore Generale

(C.S. Burlamacchi)



Il Presidente

(Prof. F. T. Arecchi)





## RELAZIONE DEL COLLEGIO DEI REVISORI



Verbale n. 13

Il giorno 17 maggio 1999, alle ore 11,30, in Firenze si è riunito il Collegio dei Revisori dei conti, per procedere all'esame del consuntivo 1998, nell'imminenza della riunione del Consiglio di Amministrazione dell'Istituto prevista per il 21 maggio p.v..


Lo schema di conto consuntivo che il Presidente e il Direttore Generale sottopongono all'esame dei Revisori, ai sensi dell'art. 32 del DPR n. 696/1979, ancora vigente per la perdurante mancata adozione da parte dell'INO del Regolamento di amministrazione e contabilità, presenta i seguenti dati evidenziati nella pagina che segue:

COPIA CONFORME  
ALL' ORIGINALE

ISTITUTO NAZIONALE DI OTTICA

Il Presidente

(Prof. E. T. Arecchi)





|                             | COMPETENZA           |                      | CASSA                 |                       |
|-----------------------------|----------------------|----------------------|-----------------------|-----------------------|
|                             | Entrate accertate    | Spese impegnate      | Riscossioni           | Pagamenti             |
| I - Correnti                | 6.347.147.478        | 5.199.196.959        | 5.951.266.656         | 5.637.247.910         |
| II - Conto capitale         | 343.218.180          | 1.346.411.258        | 327.218.180           | 1.130.216.936         |
| III - Partite di giro       | 1.152.186.974        | 1.152.186.974        | 1.142.291.166         | 1.125.701.771         |
| Fondo di cassa all'1/1/1998 | 7.842.552.632        | 7.697.795.191        | 7.420.776.002         | 7.893.166.617         |
|                             | -                    | -                    | 3.006.152.140         |                       |
| Avanzo di competenza        | -                    | 144.757.441          |                       | -                     |
| Fondo di cassa al 31/12/98  | -                    | -                    | 10.426.928.142        | 7.893.166.617         |
|                             | -                    | -                    |                       | 2.533.761.525         |
| <b>TOTALI</b>               | <b>7.842.552.632</b> | <b>7.842.552.632</b> | <b>10.426.928.142</b> | <b>10.426.829.142</b> |

N.B.: l'avanzo di competenza è dovuto alla differenza del maggiore accertamento delle entrate di competenza di Lit. 159.837.573.= ed al maggiore impegno di spese di competenza di Lit. 15.080.132.= rispetto alla previsione iniziale di entrata e di spesa bilanciata di Lit. 7.682.715.059.=

Dall'esame del conto consuntivo 1998, i Revisori osservano quanto segue:

A) Avanzo di amministrazione

L'avanzo di amministrazione ammonta a Lit. 376.226.458.= Esso è risultato da:

|   |                      |
|---|----------------------|
| - entrate di competenza accertate al termine dell'esercizio     | + L. 7.842.552.632.= |
| - spese di competenza accertate al termine dell'esercizio       | - L. 7.697.795.191.= |
|   | <hr/>                |
|   | + L. 144.757.441.=   |
| - Variazione nei residui attivi                                 | + L. 20.109.546.=    |
| - Variazione nei residui passivi                                | + L. 186.059.466.=   |
|   | <hr/>                |
|   | + L. 350.926.453.=   |
| - Avanzo di amministrazione al termine del precedente esercizio | + L. 25.300.005.=    |
|   | <hr/>                |
|   | + L. 376.266.458.=   |
|   | <hr/> <hr/>          |

Tale avanzo verrà riassorbito nell'esercizio '99 per far fronte, come indicato nella relazione al consuntivo, agli oneri derivanti dall'aggiornamento della polizza che ammontano a Lit. 336.924.786.= (Lettera Assitalia del 22/2/99).

B) Entrate

La componente principale delle entrate correnti è costituita dal contributo del MURST. Si rileva un minor accertamento delle entrate dovuto, fra l'altro, ad una riduzione dei proventi, rispetto alle previsioni finali, relativi alla vendita di beni e prestazioni di servizi (Capp. 10 e 12). Anche per il Cap. 15 (recuperi e rimborsi diversi) si riscontrano minori accertamenti (L. 5.274.842.=) rispetto ad una previsione di L. 30.754.000.=

Non rilevanti le entrate in c/capitale pari a Lit. 16.000.000.= da parte del CNR per investimento.

Risultano anche introiti per anticipazioni di tesoreria (Lit. 298.625.059.=) a seguito del ritardato accredito dei contributi ministeriali per le spese di funzionamento (pagamento stipendi del mese di settembre).

Le entrate per partite di giro bilanciano con le spese per partite di giro.

C) Spese

Con riferimento alle spese per acquisti di beni e servizi (categoria IV), si riscontrano notevoli somme rimaste da pagare, attribuibili in gran parte - secondo le precisazioni del Direttore Generale - ad impegni assunti nell'ultimo periodo dell'esercizio che non hanno avuto riscontro nel pagamento. Il totale delle somme rimaste da pagare sulla Cat. IV ammonta a L. 800.448.623.= Situazione analoga si riscontra su tutta la Categoria XII (acquisizione di immobilizzazioni tecniche), ammontante, complessivamente, a L. 790.246.855.=

Si rileva inoltre uno scostamento nelle previsioni di spesa al cap. 76 per la mancata assunzione dell'impegno relativo all'aggiornamento della polizza per indennità di buonuscita del personale a seguito della ritardata comunicazione, come già accennato, dell'onere relativo da parte dell'INA

#### D) Gestione dei residui

##### Residui attivi

Si rilevano riscossioni pari a L. 437.481.268.= su una competenza complessiva di inizio esercizio di L. 1.335.996.060.= Alla fine del 1998 i residui attivi ascendono a L. 1.777.882.236.= In proposito non può non osservarsi che una parte consistente di tali residui attiene a partite ferme risalenti, per esempio, agli anni 1984, 1986, 1988, 1989, ecc. per le quali, come già fatto presente in verbali precedenti, andrebbe dunque attentamente verificata l'effettiva esigibilità, anche ai fini della loro appostazione contabile.

##### Residui passivi

Per quanto riguarda i residui passivi, questi sono passati dalle L. 4.316.848.195.= di inizio alle L. 3.935.417.303.= di fine esercizio.

I pagamenti sui residui passivi risultano indicati in L. 2.160.436.075.=, mentre L. 1.970.352.654.= è la somma rimasta da pagare sui detti residui. -

Tra i residui passivi continua ad assumere prioritariamente rilievo la somma di L. 1.000.000.000.= per fitto locali, impegnata nei precedenti esercizi per far fronte al canone ricognitorio per la concessione in uso dell'immobile demaniale, sede dell'Istituto. Tale somma, tuttavia, come già osservato in precedenti verbali, appare di congruità incerta in ordine all'effettiva consistenza dell'obbligazione, ancora non definita.

#### E) Conto economico

Oltre che al saldo delle partite correnti considera anche quelle che non hanno dato luogo a movimenti finanziari e presenta un avanzo economico di L. 850.544.445.=.

#### F) Patrimonio dell'Ente

Il patrimonio dell'Ente, è costituito per la parte attiva dalla cassa-tesoreria, dai residui attivi, da crediti diversi bancari e finanziari ed in particolare da immobilizzazioni tecniche; per la parte passiva da residui passivi, dal fondo di liquidazione indennità di anzianità personale e dal fondo ammortamento delle varie immobilizzazioni tecniche. Il patrimonio dell'Ente alla fine dell'esercizio '98 viene indicato in Lit. 7.726.686.993.= con un incremento netto di Lit. 850.544.445.= in confronto all'esercizio '97.

In ordine al patrimonio dell'Ente il Collegio rileva, come già osservato nel verbale relativo al consuntivo del precedente esercizio, che non sussiste per le immobilizzazioni tecniche la corrispondenza fra i valori indicati nella situazione patrimoniale ed i dati risultanti dai relativi registri. Inoltre, per le poste rettificative dell'attivo non risultano ancora predeterminati i criteri di ammortamento, ma viene calcolata una quota forfettaria di ammortamento che per l'esercizio 1998 viene indicata in Lit. 286.000.000.= che non è riscontrabile dal Collegio. In proposito è anche da evidenziare che con deliberazione del 28/12/1998 il C.d.A. dell'Istituto ha provveduto a definire i criteri di ammortamento per ogni categoria di beni in base ai quali dall'anno finanziario 1999 saranno adeguati i valori del patrimonio all'effettiva consistenza dei beni rilevata in seguito ad apposita ricognizione.

\*\*\*\*\*

I revisori ritengono che la prevalenza dell'entità del contributo ministeriale non deve esimere l'Ente dal proseguire l'attività di ricerca e consulenza a carattere remunerativo da svolgersi a

favore di enti pubblici e privati. Le spese di personale assorbono, come risulta dalla relazione al consuntivo, il 52,15%, in diminuzione percentuale rispetto a quelle dell'anno scorso.

Si ribadisce poi la necessità che nell'ambito dell'attività di autonormazione organizzativa, l'Ente pervenga all'approvazione del nuovo regolamento di organizzazione ed alla predisposizione dei regolamenti di amministrazione e di contabilità, in linea con i nuovi criteri adottati dal MURST per la riorganizzazione degli Enti di ricerca (legge n.59/1997 - artt. 11 e 18).

Tutto ciò premesso i Revisori, rilevando che i dati esposti nel consuntivo in esame coincidono - fatto salvo quanto sopra esposto in ordine alla situazione patrimoniale - con le risultanze delle scritture contabili di cui all'art. 73 del DPR 18.12.1979 n. 696, esprimono parere favorevole, in ordine all'approvazione del conto consuntivo 1998.


Fatto, letto e sottoscritto, alle ore 17,00.

Il Collegio dei Revisori dei Conti

Dr. A. Dagnino, Presidente

Dr. R. Franconi, Membro

Dr. A. Ciaschi, Membro





ISTITUTO NAZIONALE DI OTTICA APPLICATA  
(I.N.O.A.)  

---

**BILANCIO D'ESERCIZIO 1999**



**BILANCIO CONSUNTIVO  
ENTRATE - USCITE**











| CODICE  | CAPITOLI |   | GESTIONE DI COMPETENZA |                     |                         |                       |                 |                                 |                              |                                     |                   |  |
|---------|----------|---|------------------------|---------------------|-------------------------|-----------------------|-----------------|---------------------------------|------------------------------|-------------------------------------|-------------------|--|
|         | N.       | DENOMINAZIONE   | PREVISIONI             |                     |                         |                       | SOMME ACCERTATE |                                 |                              | Differenze rispetto alle previsioni |                   |  |
|         |          |   | Iniziali               | Variazioni          |                         | Definitive<br>(4+5-6) | Riscosse        | Rimaste da riscuotere<br>(10-8) | Totale accertamenti<br>(8+9) | In più<br>(10-7)                    | In meno<br>(7-10) |  |
|         |          |   |                        | In aumento<br>(7-4) | In diminuzione<br>(4-7) |                       |                 |                                 |                              |                                     |                   |  |
| 1       | 2        | 3   | 4                      | 5                   | 6                       | 7                     | 8               | 9                               | 10                           | 11                                  | 12                |  |
|         |          | <b>Categoria VI</b>   |                        |                     |                         |                       |                 |                                 |                              |                                     |                   |  |
|         |          | <u>Trasferimenti correnti da parte di altri Enti del settore pubblico</u>     |                        |                     |                         |                       |                 |                                 |                              |                                     |                   |  |
| 2.06.01 | 6        | Contributo del CNR per lo svolgimento dei programmi di ricerca                | p.m.                   | 20.000.000          | -                       | 20.000.000            | -               | 20.000.000                      | 20.000.000                   | -                                   | -                 |  |
| 2.06.02 | 7        | Contributi CEE per lo svolgimento dei programmi di ricerca                    | p.m.                   | 145.220.250         | -                       | 145.220.250           | 43.566.075      | 101.654.175                     | 145.220.250                  | -                                   | -                 |  |
| 2.06.03 | 8        | Contributi del CNR per l'esecuzione di progetti di ricerca finalizzati        | p.m.                   | -                   | -                       | -                     | -               | -                               | -                            | -                                   | -                 |  |
| 2.06.04 | 9        | Contributi NATO per l'esecuzione dei programmi di ricerca                     | -                      | -                   | -                       | -                     | -               | -                               | -                            | -                                   | -                 |  |
|         |          | <b>Totale categoria VI</b>  | -                      | 165.220.250         | -                       | 165.220.250           | 43.566.075      | 121.654.175                     | 165.220.250                  | -                                   | -                 |  |
|         |          | <b>Totale titolo II</b>   | 5.255.000.000          | 2.210.220.250       | -                       | 7.465.220.250         | 7.343.566.075   | 121.654.175                     | 7.465.220.250                | -                                   | -                 |  |
|         |          | <b>TITOLO III</b>   |                        |                     |                         |                       |                 |                                 |                              |                                     |                   |  |
|         |          | <b>ALTRE ENTRATE</b>  |                        |                     |                         |                       |                 |                                 |                              |                                     |                   |  |
|         |          | <b>Categoria VII</b>  |                        |                     |                         |                       |                 |                                 |                              |                                     |                   |  |
|         |          | <u>Entrate derivanti dalla vendita di beni e dalla prestazione di servizi</u> |                        |                     |                         |                       |                 |                                 |                              |                                     |                   |  |
|         |          | <i>(Le entrate rilevanti agli effetti IVA sono al netto del tributo)</i>      |                        |                     |                         |                       |                 |                                 |                              |                                     |                   |  |
| 3.07.01 | 10       | Proventi per prove, collaudi e consulenze                                     | 15.000.000             | -                   | -                       | 15.000.000            | 8.728.500       | 2.818.000                       | 11.546.500                   | -                                   | 3.453.500         |  |
| 3.07.02 | 11       | Proventi per contratti di ricerca   | -                      | 138.725.000         | -                       | 138.725.000           | -               | 138.725.000                     | 138.725.000                  | -                                   | -                 |  |
| 3.07.03 | 12       | Altri proventi per prestazioni di servizi e di vendita di beni                | 15.000.000             | -                   | -                       | 15.000.000            | -               | -                               | -                            | -                                   | 15.000.000        |  |
|         |          | <b>Totale categoria VII</b>   | 30.000.000             | 138.725.000         | -                       | 168.725.000           | 8.728.500       | 141.543.000                     | 150.271.500                  | -                                   | 18.453.500        |  |

| GESTIONE DEI RESIDUI ATTIVI             |             |                                     |                   |                    |                    | GESTIONE DI CASSA |               |  |                    | Totale dei residui<br>attivi al termine<br>dell'esercizio<br>(9+15) | Note |
|---|-------------|-------------------------------------|-------------------|--------------------|--------------------|-------------------|---------------|--|--------------------|---|------|
| Residui<br>all'inizio<br>dell'esercizio | Riscossi    | Rimasti da<br>riscuotere<br>(16-14) | Totali<br>(14+15) | Variazioni         |                    | Previsioni        | Riscossioni   | Differenze rispetto alle<br>previsioni |                    |   |      |
|   |             |                                     |                   | In piu'<br>(16-13) | In meno<br>(13-16) |                   |               | In piu'<br>(20-19)                     | In meno<br>(19-20) |   |      |
| 13                                      | 14          | 15                                  | 16                | 17                 | 18                 | 19                | 20            | 21                                     | 22                 | 23  | 24   |
| -                                       | -           | -                                   | -                 | -                  | -                  | -                 | -             | -                                      | -                  | 20.000.000  |      |
| 680.474.048                             | 285.042.954 | 395.431.094                         | 680.474.048       | -                  | -                  | 889.520.250       | 328.609.029   | -                                      | 560.911.221        | 497.885.269   |      |
| 32.000.000                              | 32.000.000  | -                                   | 32.000.000        | -                  | -                  | 32.000.000        | 32.000.000    | -                                      | -                  | -   |      |
| -                                       | -           | -                                   | -                 | -                  | -                  | -                 | -             | -                                      | -                  | -   |      |
| 712.474.048                             | 317.042.954 | 395.431.094                         | 712.474.048       | -                  | -                  | 921.520.250       | 360.609.029   | -                                      | 560.911.221        | 517.085.269   |      |
| 1.012.474.048                           | 617.042.954 | 395.431.094                         | 1.012.474.048     | -                  | -                  | 8.521.520.250     | 7.960.609.029 | -                                      | 560.911.221        | 517.085.269   |      |
| 21.260.083                              | 8.616.250   | 3.080.500                           | 11.696.750        | -                  | 9.563.333          | 27.500.000        | 17.344.750    | -                                      | 10.155.250         | 5.898.500   |      |
| 546.329.973                             | 257.037.372 | 247.695.962                         | 504.733.334       | -                  | 41.596.639         | 346.600.000       | 257.037.372   | -                                      | 89.562.628         | 386.420.962   |      |
| 40.385.000                              | -           | 40.000.000                          | 40.000.000        | -                  | 385.000            | 55.000.000        | -             | -                                      | 55.000.000         | 40.000.000  |      |
| 607.975.056                             | 265.653.622 | 290.776.462                         | 556.430.084       | -                  | 51.544.972         | 429.100.000       | 274.382.122   | -                                      | 154.717.878        | 432.319.462   |      |

|         |    | CAPITOLI  | GESTIONE DI COMPETENZA |                      |                      |                      |                      |                              |                           |                                     |                   |   |
|---------|----|---|------------------------|----------------------|----------------------|----------------------|----------------------|------------------------------|---------------------------|-------------------------------------|-------------------|---|
| CODICE  | N. | DENOMINAZIONE   | PREVISIONI             |                      |                      |                      | SOMME ACCERTATE      |                              |                           | Differenze rispetto alle previsioni |                   |   |
|         |    |   | Iniziali               | Variazioni           |                      | Definitive (4+5-6)   | Riscosse             | Rimaste da riscuotere (10-8) | Totale accertamenti (8+9) | In più (10-7)                       | In meno (7-10)    |   |
|         |    |   |                        | In aumento (7-4)     | In diminuzione (4-7) |                      |                      |                              |                           |                                     |                   |   |
| 1       | 2  | 3   | 4                      | 5                    | 6                    | 7                    | 8                    | 9                            | 10                        | 11                                  | 12                |   |
|         |    | Categoria VIII  |                        |                      |                      |                      |                      |                              |                           |                                     |                   |   |
|         |    | <u>Redditi e proventi patrimoniali</u>                                  |                        |                      |                      |                      |                      |                              |                           |                                     |                   |   |
| 3.08.01 | 13 | Interessi a premi su titoli a reddito fisso                             | -                      | -                    | -                    | -                    | -                    | -                            | -                         | -                                   | -                 | - |
| 3.08.02 | 14 | Interessi attivi su depositi e conti correnti                           | 400.000                | -                    | -                    | 400.000              | -                    | 66.296                       | 66.296                    | -                                   | 333.704           |   |
|         |    | Totale categoria VIII   | 400.000                | -                    | -                    | 400.000              | -                    | 66.296                       | 66.296                    | -                                   | 333.704           |   |
|         |    | Categoria IX  |                        |                      |                      |                      |                      |                              |                           |                                     |                   |   |
|         |    | <u>Poste correttive e compensative di spese correnti</u>                |                        |                      |                      |                      |                      |                              |                           |                                     |                   |   |
| 3.09.01 | 15 | Recuperi e rimborsi diversi   | 20.000.000             | 45.000.000           | -                    | 65.000.000           | 55.202.209           | 8.487.373                    | 63.689.582                | -                                   | 1.310.418         |   |
|         |    | Totale categoria IX   | 20.000.000             | 45.000.000           | -                    | 65.000.000           | 55.202.209           | 8.487.373                    | 63.689.582                | -                                   | 1.310.418         |   |
|         |    | Categoria X   |                        |                      |                      |                      |                      |                              |                           |                                     |                   |   |
|         |    | <u>Entrate non classificabili in altre voci</u>                         |                        |                      |                      |                      |                      |                              |                           |                                     |                   |   |
| 3.10.01 | 16 | Contributi di privati per l'istituzione di premi, borse di studio, ecc. | -                      | -                    | -                    | -                    | -                    | -                            | -                         | -                                   | -                 | - |
| 3.10.02 | 17 | Entrate eventuali   | -                      | -                    | -                    | -                    | -                    | -                            | -                         | -                                   | -                 | - |
|         |    | Totale categoria X  | -                      | -                    | -                    | -                    | -                    | -                            | -                         | -                                   | -                 | - |
|         |    | Totale titolo III   | 50.400.000             | 183.725.000          | -                    | 234.125.000          | 63.930.709           | 150.096.669                  | 214.027.378               | -                                   | 20.097.622        |   |
|         |    | <b>TOTALE ENTRATE CORRENTI</b>  | <b>5.305.400.000</b>   | <b>2.393.945.250</b> | <b>-</b>             | <b>7.699.345.250</b> | <b>7.407.496.784</b> | <b>271.750.844</b>           | <b>7.679.247.628</b>      | <b>-</b>                            | <b>20.097.622</b> |   |

| GESTIONE DEI RESIDUI ATTIVI             |             |                                     |                   |                    |                    | GESTIONE DI CASSA |               |  |                    | Totale dei residui<br>attivi al termine<br>dell'esercizio<br>(9+15) | Note |
|---|-------------|-------------------------------------|-------------------|--------------------|--------------------|-------------------|---------------|--|--------------------|---|------|
| Residui<br>all'inizio<br>dell'esercizio | Riscossi    | Rimasti da<br>riscuotere<br>(16-14) | Totali<br>(14+15) | Variazioni         |                    | Previsioni        | Riscossioni   | Differenze rispetto alle<br>previsioni |                    |   |      |
|   |             |                                     |                   | In piu'<br>(16-13) | In meno<br>(13-16) |                   |               | In piu'<br>(20-19)                     | In meno<br>(19-20) |   |      |
| 13                                      | 14          | 15                                  | 16                | 17                 | 18                 | 19                | 20            | 21                                     | 22                 | 23  | 24   |
| .                                       | .           | .                                   | .                 | .                  | .                  | .                 | .             | .                                      | .                  | .   | .    |
| 382.339                                 | 380.320     | 2.019                               | 382.339           | .                  | .                  | 400.000           | 380.320       | .                                      | 19.680             | 68.315  |      |
| 382.339                                 | 380.320     | 2.019                               | 382.339           | .                  | .                  | 400.000           | 380.320       | .                                      | 19.680             | 68.315  |      |
| 110.722.349                             | 643.447     | 110.053.732                         | 110.697.179       | .                  | 25.170             | 125.000.000       | 55.845.656    | .                                      | 69.154.344         | 118.541.105   |      |
| 110.722.349                             | 643.447     | 110.053.732                         | 110.697.179       | .                  | 25.170             | 125.000.000       | 55.845.656    | .                                      | 69.154.344         | 118.541.105   |      |
| .                                       | .           | .                                   | .                 | .                  | .                  | .                 | .             | .                                      | .                  | .   |      |
| 719.079.744                             | 266.677.389 | 400.832.213                         | 667.509.602       | .                  | 51.570.142         | 554.500.000       | 330.608.098   | .                                      | 223.891.902        | 550.928.882   |      |
| 1.731.553.792                           | 883.720.343 | 796.263.307                         | 1.679.983.650     | .                  | 51.570.142         | 9.076.020.250     | 8.291.217.127 | .                                      | 784.803.123        | 1.068.014.151   |      |



| CODICE  |    | N. | CAPITOLI | DENOMINAZIONE  | GESTIONE DI COMPETENZA |                  |                      |                    |                 |                              |                           |                                     |                |
|---------|----|----|----------|--|------------------------|------------------|----------------------|--------------------|-----------------|------------------------------|---------------------------|-------------------------------------|----------------|
|         |    |    |          |  | PREVISIONI             |                  |                      |                    | SOMME ACCERTATE |                              |                           | Differenze rispetto alle previsioni |                |
|         |    |    |          |  | Iniziali               | Variazioni       |                      | Definitive (4+5-6) | Riscosse        | Rimaste da riscuotere (10-8) | Totale accertamenti (8+9) | In più (10-7)                       | In meno (7-10) |
|         |    |    |          |  |                        | In aumento (7-4) | In diminuzione (4-7) |                    |                 |                              |                           |                                     |                |
| 1       | 2  | 3  | 4        | 5  | 6                      | 7                | 8                    | 9                  | 10              | 11                           | 12                        |                                     |                |
|         |    |    |          | TITOLO IV  |                        |                  |                      |                    |                 |                              |                           |                                     |                |
|         |    |    |          | ENTRATE PER ALIENAZIONE DI BENI PATRIMONIALI E RISCOSSIONE DI CREDITI                            |                        |                  |                      |                    |                 |                              |                           |                                     |                |
|         |    |    |          | Categoria XI   |                        |                  |                      |                    |                 |                              |                           |                                     |                |
|         |    |    |          | <u>Alienazione di immobili e diritti reali</u>   |                        |                  |                      |                    |                 |                              |                           |                                     |                |
| 4.11.01 | 18 |    |          | Alienazione di immobili e cessione di diritti reali  | -                      | -                | -                    | -                  | -               | -                            | -                         | -                                   |                |
|         |    |    |          | Totale categoria XI  | -                      | -                | -                    | -                  | -               | -                            | -                         | -                                   |                |
|         |    |    |          | Categoria XII  |                        |                  |                      |                    |                 |                              |                           |                                     |                |
|         |    |    |          | <u>Alienazione di immobilizzazioni tecniche (non costituenti beni fuori uso)</u>                 |                        |                  |                      |                    |                 |                              |                           |                                     |                |
| 4.12.01 | 19 |    |          | Alienazione di mobili, impianti, attrezzature e macchinari                                       | -                      | -                | -                    | -                  | -               | -                            | -                         | -                                   |                |
|         |    |    |          | Totale categoria XII   | -                      | -                | -                    | -                  | -               | -                            | -                         | -                                   |                |
|         |    |    |          | Categoria XIII   |                        |                  |                      |                    |                 |                              |                           |                                     |                |
|         |    |    |          | <u>Realizzo di valori mobiliari</u>  |                        |                  |                      |                    |                 |                              |                           |                                     |                |
| 4.13.01 | 20 |    |          | Introiti per alienazione o rimborso di beni mobili fruttiferi                                    | -                      | -                | -                    | -                  | -               | -                            | -                         | -                                   |                |
|         |    |    |          | Totale categoria XIII  | -                      | -                | -                    | -                  | -               | -                            | -                         | -                                   |                |
|         |    |    |          | Categoria XIV  |                        |                  |                      |                    |                 |                              |                           |                                     |                |
|         |    |    |          | <u>Riscossione di crediti</u>  |                        |                  |                      |                    |                 |                              |                           |                                     |                |
| 4.14.01 | 21 |    |          | Riscatto di posizioni assicurative e altre riscossioni per cessazione dal servizio di dipendenti | 10.000.000             | -                | -                    | 10.000.000         | 9.382.903       | -                            | 9.382.903                 | -                                   | 617.097        |
| 4.14.02 | 22 |    |          | Ritiri depositi a cauzione da e presso terzi   | -                      | -                | -                    | -                  | -               | -                            | -                         | -                                   | -              |
| 4.14.03 | 23 |    |          | Riscossioni di crediti diversi   | -                      | -                | -                    | -                  | -               | -                            | -                         | -                                   | -              |
|         |    |    |          | Totale categoria XIV   | 10.000.000             | -                | -                    | 10.000.000         | 9.382.903       | -                            | 9.382.903                 | -                                   | 617.097        |
|         |    |    |          | Totale titolo IV   | 10.000.000             | -                | -                    | 10.000.000         | 9.382.903       | -                            | 9.382.903                 | -                                   | 617.097        |

| GESTIONE DEI RESIDUI ATTIVI             |          |                                     |                   |                    |                    | GESTIONE DI CASSA |             |  |                    | Totale dei residui<br>attivi al termine<br>dell'esercizio<br>(9+15) | Note |
|---|----------|-------------------------------------|-------------------|--------------------|--------------------|-------------------|-------------|--|--------------------|---|------|
| Residui<br>all'inizio<br>dell'esercizio | Riscossi | Rimasti da<br>riscuotere<br>(16-14) | Totali<br>(14+15) | Variazioni         |                    | Previsioni        | Riscossioni | Differenze rispetto alle<br>previsioni |                    |   |      |
|   |          |                                     |                   | In piu'<br>(16-13) | In meno<br>(13-16) |                   |             | In piu'<br>(20-19)                     | In meno<br>(19-20) |   |      |
| 13                                      | 14       | 15                                  | 16                | 17                 | 18                 | 19                | 20          | 21                                     | 22                 | 23  | 24   |
| .                                       | .        | .                                   | .                 | .                  | .                  | .                 | .           | .                                      | .                  | .   | .    |
| .                                       | .        | .                                   | .                 | .                  | .                  | .                 | .           | .                                      | .                  | .   | .    |
| .                                       | .        | .                                   | .                 | .                  | .                  | .                 | .           | .                                      | .                  | .   | .    |
| .                                       | .        | .                                   | .                 | .                  | .                  | .                 | .           | .                                      | .                  | .   | .    |
| .                                       | .        | .                                   | .                 | .                  | .                  | 10.000.000        | 9.382.903   | .                                      | 617.097            | .   | .    |
| .                                       | .        | .                                   | .                 | .                  | .                  | .                 | .           | .                                      | .                  | .   | .    |
| .                                       | .        | .                                   | .                 | .                  | .                  | 10.000.000        | 9.382.903   | .                                      | 617.097            | .   | .    |
| .                                       | .        | .                                   | .                 | .                  | .                  | 10.000.000        | 9.382.903   | .                                      | 617.097            | .   | .    |



| GESTIONE DEI RESIDUI ATTIVI             |            |                                     |                   |                    |                    | GESTIONE DI CASSA |             |  |                    | Totale dei residui<br>attivi al termine<br>dell'esercizio<br>(9+15) | Note |
|---|------------|-------------------------------------|-------------------|--------------------|--------------------|-------------------|-------------|--|--------------------|---|------|
| Residui<br>all'inizio<br>dell'esercizio | Riscossi   | Rimasti da<br>riscuotere<br>(16-14) | Totali<br>(14+15) | Variazioni         |                    | Previsioni        | Riscossioni | Differenze rispetto alle<br>previsioni |                    |   |      |
|   |            |                                     |                   | In piu'<br>(16-13) | In meno<br>(13-16) |                   |             | In piu'<br>(20-19)                     | In meno<br>(19-20) |   |      |
| 13                                      | 14         | 15                                  | 16                | 17                 | 18                 | 19                | 20          | 21                                     | 22                 | 23  | 24   |
| -                                       | -          | -                                   | -                 | -                  | -                  | -                 | -           | -                                      | -                  | -   | -    |
| -                                       | -          | -                                   | -                 | -                  | -                  | -                 | -           | -                                      | -                  | -   | -    |
| -                                       | -          | -                                   | -                 | -                  | -                  | -                 | -           | -                                      | -                  | -   | -    |
| -                                       | -          | -                                   | -                 | -                  | -                  | -                 | -           | -                                      | -                  | -   | -    |
| -                                       | -          | -                                   | -                 | -                  | -                  | -                 | -           | -                                      | -                  | -   | -    |
| 16.000.000                              | 16.000.000 | -                                   | 16.000.000        | -                  | -                  | 16.000.000        | 16.000.000  | -                                      | -                  | -   | -    |
| -                                       | -          | -                                   | -                 | -                  | -                  | -                 | -           | -                                      | -                  | -   | -    |
| 16.000.000                              | 16.000.000 | -                                   | 16.000.000        | -                  | -                  | 16.000.000        | 16.000.000  | -                                      | -                  | -   | -    |
| 16.000.000                              | 16.000.000 | -                                   | 16.000.000        | -                  | -                  | 16.000.000        | 16.000.000  | -                                      | -                  | -   | -    |

| CODICE  |    | CAPITOLI                                     |               | GESTIONE DI COMPETENZA |                     |                         |                       |                 |                                 |                              |                                     |                   |
|---------|----|--|---------------|------------------------|---------------------|-------------------------|-----------------------|-----------------|---------------------------------|------------------------------|-------------------------------------|-------------------|
|         |    | N.   | DENOMINAZIONE | PREVISIONI             |                     |                         |                       | SOMME ACCERTATE |                                 |                              | Differenze rispetto alle previsioni |                   |
|         |    |  |               | Iniziali               | Variazioni          |                         | Definitive<br>(4+5-6) | Riscosse        | Rimaste da riscuotere<br>(10-8) | Totale accertamenti<br>(8+9) | In più<br>(10-7)                    | In meno<br>(7-10) |
|         |    |  |               |                        | In aumento<br>(7-4) | In diminuzione<br>(4-7) |                       |                 |                                 |                              |                                     |                   |
| 1       | 2  | 3  | 4             | 5                      | 6                   | 7                       | 8                     | 9               | 10                              | 11                           | 12                                  |                   |
|         |    |  |               |                        |                     |                         |                       |                 |                                 |                              |                                     |                   |
|         |    | TITOLO VI                                    |               |                        |                     |                         |                       |                 |                                 |                              |                                     |                   |
|         |    | ACCENSIONE DI PRESTITI                       |               |                        |                     |                         |                       |                 |                                 |                              |                                     |                   |
|         |    | Categoria XIX                                |               |                        |                     |                         |                       |                 |                                 |                              |                                     |                   |
|         |    | <u>Assunzione di mutui</u>                   |               |                        |                     |                         |                       |                 |                                 |                              |                                     |                   |
| 6.19.01 | 29 | Assunzione di mutui                          | .             | .                      | .                   | .                       | .                     | .               | .                               | .                            | .                                   | .                 |
|         |    | Totale categoria XIX                         | .             | .                      | .                   | .                       | .                     | .               | .                               | .                            | .                                   | .                 |
|         |    | Categoria XX                                 |               |                        |                     |                         |                       |                 |                                 |                              |                                     |                   |
|         |    | <u>Assunzione di altri debiti finanziari</u> |               |                        |                     |                         |                       |                 |                                 |                              |                                     |                   |
| 6.20.01 | 30 | Assunzione di altri debiti finanziari        | .             | 72.443.345             | .                   | 72.443.345              | 72.443.345            | .               | .                               | 72.443.345                   | .                                   | .                 |
|         |    | Totale categoria XX                          | .             | 72.443.345             | .                   | 72.443.345              | 72.443.345            | .               | .                               | 72.443.345                   | .                                   | .                 |
|         |    | Categoria XXI                                |               |                        |                     |                         |                       |                 |                                 |                              |                                     |                   |
|         |    | <u>Emissione di obbligazioni</u>             |               |                        |                     |                         |                       |                 |                                 |                              |                                     |                   |
| 6.21.01 | 31 | Emissione di obbligazioni                    | .             | .                      | .                   | .                       | .                     | .               | .                               | .                            | .                                   | .                 |
|         |    | Totale categoria XXI                         | .             | .                      | .                   | .                       | .                     | .               | .                               | .                            | .                                   | .                 |
|         |    | Totale titolo VI                             | .             | 72.443.345             | .                   | 72.443.345              | 72.443.345            | .               | .                               | 72.443.345                   | .                                   | .                 |
|         |    | TOTALE ENTRATE IN CONTO CAPITALE             | 10.000.000    | 72.443.345             | .                   | 82.443.345              | 81.826.248            | .               | .                               | 81.826.248                   | .                                   | 617.097           |

## XIV LEGISLATURA — DISEGNI DI LEGGE E RELAZIONI — DOCUMENTI

| GESTIONE DEI RESIDUI ATTIVI             |            |                                     |                   |                    |                    | GESTIONE DI CASSA |             |  |                    | Totale dei residui<br>attivi al termine<br>dell'esercizio<br>(9+15) | Note |
|---|------------|-------------------------------------|-------------------|--------------------|--------------------|-------------------|-------------|--|--------------------|---|------|
| Residui<br>all'inizio<br>dell'esercizio | Riscossi   | Rimasti da<br>riscuotere<br>(16-14) | Totali<br>(14+15) | Variazioni         |                    | Previsioni        | Riscossioni | Differenze rispetto alle<br>previsioni |                    |   |      |
|   |            |                                     |                   | In piu'<br>(16-13) | In meno<br>(13-16) |                   |             | In piu'<br>(20-19)                     | In meno<br>(19-20) |   |      |
| 13                                      | 14         | 15                                  | 16                | 17                 | 18                 | 19                | 20          | 21                                     | 22                 | 23  | 24   |
| .                                       | .          | .                                   | .                 | .                  | .                  | .                 | .           | .                                      | .                  | .   | .    |
| .                                       | .          | .                                   | .                 | .                  | .                  | .                 | .           | .                                      | .                  | .   | .    |
| .                                       | .          | .                                   | .                 | .                  | .                  | 72.443.345        | 72.443.345  | .                                      | .                  | .   | .    |
| .                                       | .          | .                                   | .                 | .                  | .                  | 72.443.345        | 72.443.345  | .                                      | .                  | .   | .    |
| .                                       | .          | .                                   | .                 | .                  | .                  | .                 | .           | .                                      | .                  | .   | .    |
| .                                       | .          | .                                   | .                 | .                  | .                  | .                 | .           | .                                      | .                  | .   | .    |
| .                                       | .          | .                                   | .                 | .                  | .                  | 72.443.345        | 72.443.345  | .                                      | .                  | .   | .    |
| 16.000.000                              | 16.000.000 | .                                   | 16.000.000        | .                  | .                  | 98.443.345        | 97.826.248  | .                                      | 617.097            | .   | .    |

| CODICE  | CAPITOLI |   | GESTIONE DI COMPETENZA |                     |                         |                       |                 |                                 |                              |                                     |                   |  |
|---------|----------|---|------------------------|---------------------|-------------------------|-----------------------|-----------------|---------------------------------|------------------------------|-------------------------------------|-------------------|--|
|         | N.       | DENOMINAZIONE   | PREVISIONI             |                     |                         |                       | SOMME ACCERTATE |                                 |                              | Differenze rispetto alle previsioni |                   |  |
|         |          |   | Iniziali               | Variazioni          |                         | Definitive<br>(4+5-6) | Riscosse        | Rimaste da riscuotere<br>(10-8) | Totale accertamenti<br>(8+9) | In più<br>(10-7)                    | In meno<br>(7-10) |  |
|         |          |   |                        | In aumento<br>(7-4) | In diminuzione<br>(4-7) |                       |                 |                                 |                              |                                     |                   |  |
| 1       | 2        | 3   | 4                      | 5                   | 6                       | 7                     | 8               | 9                               | 10                           | 11                                  | 12                |  |
|         |          | TITOLO VII  |                        |                     |                         |                       |                 |                                 |                              |                                     |                   |  |
|         |          | PARTITE DI GIRO   |                        |                     |                         |                       |                 |                                 |                              |                                     |                   |  |
|         |          | Categoria XXII  |                        |                     |                         |                       |                 |                                 |                              |                                     |                   |  |
|         |          | <u>Entrate aventi natura di partite di giro</u>   |                        |                     |                         |                       |                 |                                 |                              |                                     |                   |  |
| 7.22.01 | 32       | Ritenute d'acconto dell'imposta sul reddito delle persone fisiche   | 800.000.000            | -                   | -                       | 800.000.000           | 698.272.842     | 158                             | 698.273.000                  | -                                   | 101.727.000       |  |
| 7.22.02 | 33       | Ritenute economico-previdenziali su retribuzioni al personale INPDAP (ex ENPDEP)  | 1.500.000              | -                   | -                       | 1.500.000             | 723.047         | 23                              | 723.070                      | -                                   | 776.930           |  |
| 7.22.03 | 34       | Addizionale IRPEF regionale   | -                      | -                   | -                       | -                     | 275.040         | 960                             | 276.000                      | 276.000                             | -                 |  |
| 7.22.04 | 35       | Ritenute per assicurazione invalidità e vecchiaia (INPS) su retribuzioni al personale   | 200.000.000            | -                   | -                       | 200.000.000           | 179.236.949     | -                               | 179.236.949                  | -                                   | 20.763.051        |  |
| 7.22.05 | 36       | Ritenute per assicurazione invalidità e vecchiaia (INPDAP (ex CPDEL) su retribuzioni al personale                                       | 74.000.000             | -                   | -                       | 74.000.000            | 68.762.676      | 1.324                           | 68.764.000                   | -                                   | 5.236.000         |  |
| 7.22.06 | 37       | Ritenute diverse: rimborso mensa da dipendenti  | -                      | -                   | -                       | -                     | -               | -                               | -                            | -                                   | -                 |  |
| 7.22.07 | 38       | Trattenute per cessione di quote dello stipendio  | -                      | -                   | -                       | -                     | -               | -                               | -                            | -                                   | -                 |  |
| 7.22.08 | 39       | Contributi sindacali  | 8.000.000              | -                   | -                       | 8.000.000             | 6.483.129       | -                               | 6.483.129                    | -                                   | 1.516.871         |  |
| 7.22.09 | 40       | Introiti per adempimenti relativi all'imposta sul valore aggiunto (D.P.R. 26/10/72 n. 633 e 23/12/74 n. 687 e successive modificazioni) | 25.000.000             | -                   | -                       | 25.000.000            | 43.945.108      | 5.785.504                       | 49.730.612                   | 24.730.612                          | -                 |  |
| 7.22.10 | 41       | Partite in conto sospesi  | 10.000.000             | -                   | -                       | 10.000.000            | 10.000.000      | -                               | 10.000.000                   | -                                   | -                 |  |
|         |          | Totale categoria XXII   | 1.118.500.000          | -                   | -                       | 1.118.500.000         | 1.007.698.791   | 5.787.969                       | 1.013.486.760                | 25.006.612                          | 130.019.852       |  |
|         |          | Totale titolo VII   | 1.118.500.000          | -                   | -                       | 1.118.500.000         | 1.007.698.791   | 5.787.969                       | 1.013.486.760                | 25.006.612                          | 130.019.852       |  |

| GESTIONE DEI RESIDUI ATTIVI             |            |                                     |                   |                    |                    | GESTIONE DI CASSA |               |  |                    | Totale dei residui<br>attivi al termine<br>dell'esercizio<br>(9+15) | Note |
|---|------------|-------------------------------------|-------------------|--------------------|--------------------|-------------------|---------------|--|--------------------|---|------|
| Residui<br>all'inizio<br>dell'esercizio | Riscossi   | Rimasti da<br>riscuotere<br>(16-14) | Totali<br>(14+15) | Variazioni         |                    | Previsioni        | Riscossioni   | Differenze rispetto alle<br>previsioni |                    |   |      |
|   |            |                                     |                   | In piu'<br>(16-13) | In meno<br>(13-16) |                   |               | In piu'<br>(20-19)                     | In meno<br>(19-20) |   |      |
| 13                                      | 14         | 15                                  | 16                | 17                 | 18                 | 19                | 20            | 21                                     | 22                 | 23  | 24   |
| 114.413                                 | -          | -                                   | -                 | -                  | 114.413            | 800.000.000       | 698.272.842   | -                                      | 101.727.158        | 158   |      |
| 5.050                                   | 5.045      | -                                   | 5.045             | -                  | 5                  | 1.500.000         | 728.092       | -                                      | 771.908            | 23  |      |
| -                                       | -          | -                                   | -                 | -                  | -                  | -                 | 275.040       | 275.040                                | -                  | 960   |      |
| 2.816                                   | -          | -                                   | -                 | -                  | 2.816              | 200.000.000       | 179.236.949   | -                                      | 20.763.051         | -   |      |
| 1.579.696                               | 385.897    | 1.193.799                           | 1.579.696         | -                  | -                  | 74.000.000        | 69.148.573    | -                                      | 4.851.427          | 1.195.123   |      |
| -                                       | -          | -                                   | -                 | -                  | -                  | -                 | -             | -                                      | -                  | -   |      |
| -                                       | -          | -                                   | -                 | -                  | -                  | -                 | -             | -                                      | -                  | -   |      |
| -                                       | -          | -                                   | -                 | -                  | -                  | 8.000.000         | 6.483.129     | -                                      | 1.516.871          | -   |      |
| 28.626.469                              | 15.468.416 | 8.357.380                           | 23.825.796        | -                  | 4.800.673          | 25.000.000        | 59.413.524    | 34.413.524                             | -                  | 14.142.884  |      |
| -                                       | -          | -                                   | -                 | -                  | -                  | 10.000.000        | 10.000.000    | -                                      | -                  | -   |      |
| 30.328.444                              | 15.859.358 | 9.551.179                           | 25.410.537        | -                  | 4.917.907          | 1.118.500.000     | 1.023.558.149 | 34.688.564                             | 129.630.415        | 15.339.148  |      |
| 30.328.444                              | 15.859.358 | 9.551.179                           | 25.410.537        | -                  | 4.917.907          | 1.118.500.000     | 1.023.558.149 | 34.688.564                             | 129.630.415        | 15.339.148  |      |



| CODICE |   | CAPITOLI  | GESTIONE DI COMPETENZA |                      |            |                      |                         |                       |                      |                                 |                              |                                     |                   |
|--------|---|---|------------------------|----------------------|------------|----------------------|-------------------------|-----------------------|----------------------|---------------------------------|------------------------------|-------------------------------------|-------------------|
|        |   |   | N.                     | DENOMINAZIONE        | PREVISIONI |                      |                         |                       | SOMME ACCERTATE      |                                 |                              | Differenze rispetto alle previsioni |                   |
|        |   |   |                        |                      | Iniziali   | Variazioni           |                         | Definitive<br>(4+5-6) | Riscosse             | Rimaste da riscuotere<br>(10-8) | Totale accertamenti<br>(8+9) | In più<br>(10-7)                    | In meno<br>(7-10) |
|        |   |   |                        |                      |            | In aumento<br>(7-4)  | In diminuzione<br>(4-7) |                       |                      |                                 |                              |                                     |                   |
| 1      | 2 | 3   | 4                      | 5                    | 6          | 7                    | 8                       | 9                     | 10                   | 11                              | 12                           |                                     |                   |
|        |   | <b>RIEPILOGO</b>  |                        |                      |            |                      |                         |                       |                      |                                 |                              |                                     |                   |
|        |   | TITOLO I - Entrate contributive   | -                      | -                    | -          | -                    | -                       | -                     | -                    | -                               | -                            | -                                   |                   |
|        |   | TITOLO II - Entrate derivanti da trasferimenti correnti                           | 5.255.000.000          | 2.210.220.250        | -          | 7.465.220.250        | 7.343.566.075           | 121.654.175           | 7.465.220.250        | -                               | -                            |                                     |                   |
|        |   | TITOLO III - Altre entrate  | 50.400.000             | 183.725.000          | -          | 234.125.000          | 63.930.709              | 150.096.669           | 214.027.378          | -                               | 20.097.622                   |                                     |                   |
|        |   | TITOLO IV - Entrate per alienazione di beni patrimoniali e riscossione di crediti | 10.000.000             | -                    | -          | 10.000.000           | 9.382.903               | -                     | 9.382.903            | -                               | 617.097                      |                                     |                   |
|        |   | TITOLO V - Entrate derivanti da trasferimenti in conto capitale                   | -                      | -                    | -          | -                    | -                       | -                     | -                    | -                               | -                            |                                     |                   |
|        |   | TITOLO VI - Accensione di prestiti  | -                      | 72.443.345           | -          | 72.443.345           | 72.443.345              | -                     | 72.443.345           | -                               | -                            |                                     |                   |
|        |   | TITOLO VII - Partite di giro  | 1.118.500.000          | -                    | -          | 1.118.500.000        | 1.007.698.791           | 5.787.969             | 1.013.486.760        | 25.006.612                      | 130.019.352                  |                                     |                   |
|        |   | <b>TOTALE DELLE ENTRATE</b>   | <b>6.433.900.000</b>   | <b>2.466.388.595</b> | <b>-</b>   | <b>8.900.288.595</b> | <b>8.497.021.823</b>    | <b>277.538.813</b>    | <b>8.774.560.636</b> | <b>25.006.612</b>               | <b>150.734.571</b>           |                                     |                   |

| GESTIONE DEI RESIDUI ATTIVI             |             |                                     |                   |                    |                    | GESTIONE DI CASSA |               |  |                    | Totale dei residui<br>attivi al termine<br>dell'esercizio<br>(9+15) | Note |
|---|-------------|-------------------------------------|-------------------|--------------------|--------------------|-------------------|---------------|--|--------------------|---|------|
| Residui<br>all'inizio<br>dell'esercizio | Riscossi    | Rimasti da<br>riscuotere<br>(16-14) | Totali<br>(14+15) | Variazioni         |                    | Previsioni        | Riscossioni   | Differenze rispetto alle<br>previsioni |                    |   |      |
|   |             |                                     |                   | In piu'<br>(16-13) | In meno<br>(13-16) |                   |               | In piu'<br>(20-19)                     | In meno<br>(19-20) |   |      |
| 13                                      | 14          | 15                                  | 16                | 17                 | 18                 | 19                | 20            | 21                                     | 22                 | 23  | 24   |
| -                                       | -           | -                                   | -                 | -                  | -                  | -                 | -             | -                                      | -                  | -   | -    |
| 1.012.474.048                           | 617.042.954 | 395.431.094                         | 1.012.474.048     | -                  | -                  | 8.521.520.250     | 7.960.609.029 | -                                      | 560.911.221        | 517.085.269   |      |
| 719.079.744                             | 266.677.389 | 400.832.213                         | 667.509.602       | -                  | 51.570.142         | 554.500.000       | 330.608.098   | -                                      | 223.891.902        | 550.928.882   |      |
| -                                       | -           | -                                   | -                 | -                  | -                  | 10.000.000        | 9.382.903     | -                                      | 617.097            | -   |      |
| 16.000.000                              | 16.000.000  | -                                   | 16.000.000        | -                  | -                  | 16.000.000        | 16.000.000    | -                                      | -                  | -   |      |
| -                                       | -           | -                                   | -                 | -                  | -                  | 72.443.345        | 72.443.345    | -                                      | -                  | -   |      |
| 30.328.444                              | 15.859.358  | 9.551.179                           | 25.410.557        | -                  | 4.917.907          | 1.118.500.000     | 1.023.558.149 | 34.688.564                             | 129.630.415        | 15.339.148  |      |
| 1.777.882.236                           | 915.579.701 | 805.814.486                         | 1.721.394.187     | -                  | 56.488.049         | 10.292.963.595    | 9.412.601.524 | 34.688.564                             | 915.050.635        | 1.083.353.299   |      |

| CODICE  | CAPITOLI |  | GESTIONE DI COMPETENZA |                     |                         |                       |                 |                             |                         |                                     |                   |   |
|---------|----------|--|------------------------|---------------------|-------------------------|-----------------------|-----------------|-----------------------------|-------------------------|-------------------------------------|-------------------|---|
|         | N.       | DENOMINAZIONE  | PREVISIONI             |                     |                         |                       | SOMME IMPEGNATE |                             |                         | Differenze rispetto alle previsioni |                   |   |
|         |          |  | Iniziali               | Variazioni          |                         | Definitive<br>(4+5-6) | Pagate          | Rimaste da pagare<br>(10-8) | Totale impegni<br>(8+9) | In più<br>(10-7)                    | In meno<br>(7-10) |   |
|         |          |  |                        | In aumento<br>(7-4) | In diminuzione<br>(4-7) |                       |                 |                             |                         |                                     |                   |   |
| 1       | 2        | 3  | 4                      | 5                   | 6                       | 7                     | 8               | 9                           | 10                      | 11                                  | 12                |   |
|         |          | Disavanzo di amministrazione al termine dell'esercizio finanziario 1998                                  | -                      | -                   | -                       | -                     | -               | -                           | -                       | -                                   | -                 | - |
|         |          | TITOLO I   |                        |                     |                         |                       |                 |                             |                         |                                     |                   |   |
|         |          | SPESE CORRENTI   |                        |                     |                         |                       |                 |                             |                         |                                     |                   |   |
|         |          | Categoria I  |                        |                     |                         |                       |                 |                             |                         |                                     |                   |   |
|         |          | <u>Spese per gli organi dell'Ente</u>  |                        |                     |                         |                       |                 |                             |                         |                                     |                   |   |
| 1.01.01 | 1        | Assegni e indennità al Presidente  | 64.500.000             | 234.000.000         | -                       | 298.500.000           | 69.256.384      | 229.243.616                 | 298.500.000             | -                                   | -                 |   |
| 1.01.02 | 2        | Indennità di missione e rimborso spese di viaggio al Presidente  | 20.000.000             | -                   | -                       | 20.000.000            | 15.075.539      | -                           | 15.075.539              | -                                   | 4.924.461         |   |
| 1.01.03 | 3        | Compensi e indennità ai componenti gli Organi collegiali di Amministrazione                              | 17.000.000             | 68.600.000          | -                       | 85.600.000            | 33.900.000      | 51.700.000                  | 85.600.000              | -                                   | -                 |   |
| 1.01.04 | 4        | Indennità di missione e rimborso spese di viaggio ai componenti gli Organi collegiali di Amministrazione | 2.500.000              | -                   | -                       | 2.500.000             | 1.916.775       | -                           | 1.916.775               | -                                   | 583.225           |   |
| 1.01.05 | 5        | Compensi e indennità ai componenti il Collegio dei Revisori dei Conti                                    | 11.000.000             | 28.750.000          | -                       | 39.750.000            | 20.460.000      | 19.290.000                  | 39.750.000              | -                                   | -                 |   |
| 1.01.06 | 6        | Indennità di missione e rimborso spese di viaggio ai componenti il Collegio dei Revisori dei Conti       | 10.500.000             | -                   | -                       | 10.500.000            | 5.906.828       | -                           | 5.906.828               | -                                   | 4.593.172         |   |
| 1.01.07 | 7        | Compensi e indennità ai componenti del Nucleo di valutazione   | -                      | -                   | -                       | -                     | -               | -                           | -                       | -                                   | -                 |   |
|         |          | Totale categoria I   | 125.500.000            | 331.350.000         | -                       | 456.850.000           | 146.515.526     | 300.233.616                 | 446.749.142             | -                                   | 10.100.858        |   |

| GESTIONE DEI RESIDUI PASSIVI      |        |                           |                |                 |                 | GESTIONE DI CASSA |             |                                     |                 | Totale dei residui passivi al termine dell'esercizio (9+15) | Note |
|-----------------------------------|--------|---------------------------|----------------|-----------------|-----------------|-------------------|-------------|-------------------------------------|-----------------|---|------|
| Residui all'inizio dell'esercizio | Pagati | Rimasti da pagare (16-14) | Totali (14+15) | Variazioni      |                 | Previsioni        | Pagamenti   | Differenze rispetto alle previsioni |                 |   |      |
|                                   |        |                           |                | In piu' (16-13) | In meno (13-16) |                   |             | In piu' (20-19)                     | In meno (19-20) |   |      |
| 13                                | 14     | 15                        | 16             | 17              | 18              | 19                | 20          | 21                                  | 22              | 23  | 24   |
| .                                 | .      | .                         | .              | .               | .               | .                 | .           | .                                   | .               | .   | .    |
| .                                 | .      | .                         | .              | .               | .               | 298.500.000       | 69.256.384  | .                                   | 229.243.616     | 229.243.616   | .    |
| .                                 | .      | .                         | .              | .               | .               | 20.000.000        | 15.075.539  | .                                   | 4.924.461       | .   | .    |
| .                                 | .      | .                         | .              | .               | .               | 85.600.000        | 33.900.000  | .                                   | 51.700.000      | 51.700.000  | .    |
| .                                 | .      | .                         | .              | .               | .               | 2.500.000         | 1.916.775   | .                                   | 583.225         | .   | .    |
| .                                 | .      | .                         | .              | .               | .               | 39.750.000        | 20.460.000  | .                                   | 19.290.000      | 19.290.000  | .    |
| .                                 | .      | .                         | .              | .               | .               | 10.500.000        | 5.906.828   | .                                   | 4.593.172       | .   | .    |
| .                                 | .      | .                         | .              | .               | .               | 456.850.000       | 146.515.526 | .                                   | 310.334.474     | 300.233.616   | .    |

| CODICE  | CAPITOLI |  | GESTIONE DI COMPETENZA |                     |                         |                       |                 |                             |                         |                                     |                   |  |
|---------|----------|--|------------------------|---------------------|-------------------------|-----------------------|-----------------|-----------------------------|-------------------------|-------------------------------------|-------------------|--|
|         | N.       | DENOMINAZIONE  | PREVISIONI             |                     |                         |                       | SOMME IMPEGNATE |                             |                         | Differenze rispetto alle previsioni |                   |  |
|         |          |  | Iniziali               | Variazioni          |                         | Definitive<br>(4+5-6) | Pagate          | Rimaste da pagare<br>(10-8) | Totale impegni<br>(8+9) | In più<br>(10-7)                    | In meno<br>(7-10) |  |
|         |          |  |                        | In aumento<br>(7-4) | In diminuzione<br>(4-7) |                       |                 |                             |                         |                                     |                   |  |
| 1       | 2        | 3  | 4                      | 5                   | 6                       | 7                     | 8               | 9                           | 10                      | 11                                  | 12                |  |
|         |          | Categoria II   |                        |                     |                         |                       |                 |                             |                         |                                     |                   |  |
|         |          | Oneri per il personale in attività di servizio                               |                        |                     |                         |                       |                 |                             |                         |                                     |                   |  |
| 1.02.01 | 8        | Stipendi ed altri assegni fissi al personale del ruolo tecnico-professionale | 2.079.000.000          | -                   | -                       | 2.079.000.000         | 2.071.463.669   | -                           | 2.071.463.669           | -                                   | 7.536.331         |  |
| 1.02.02 | 9        | Stipendi ed altri assegni fissi al personale del ruolo amministrativo        | 433.500.000            | -                   | -                       | 433.500.000           | 432.358.835     | -                           | 432.358.835             | -                                   | 1.141.165         |  |
| 1.02.03 | 10       | Compensi per lavoro straordinario e per il miglioramento dell'efficienza     | 169.185.000            | -                   | -                       | 169.185.000           | 142.158.113     | 27.024.887                  | 169.185.000             | -                                   | -                 |  |
| 1.02.04 | 11       | Spese per borse di studio e assegni di ricerca                               | -                      | 230.000.000         | -                       | 230.000.000           | 17.692.000      | 212.308.000                 | 230.000.000             | -                                   | -                 |  |
| 1.02.05 | 12       | Indennità e rimborso spese trasporto ad associati (all'interno ed estero)    | 5.000.000              | -                   | -                       | 5.000.000             | 1.552.600       | -                           | 1.552.600               | -                                   | 3.447.400         |  |
| 1.02.06 | 13       | Indennità e rimborso spese trasporto per missioni all'interno                | 26.500.000             | 3.500.000           | -                       | 30.000.000            | 29.345.060      | -                           | 29.345.060              | -                                   | 654.940           |  |
| 1.02.07 | 14       | Indennità e rimborso spese trasporto per missioni all'estero                 | 45.000.000             | -                   | -                       | 45.000.000            | 41.885.687      | -                           | 41.885.687              | -                                   | 3.114.313         |  |
| 1.02.08 | 15       | Assicurazione per infortuni sul lavoro (INAIL)                               | 48.000.000             | 3.100.000           | -                       | 51.100.000            | 51.043.115      | -                           | 51.043.115              | -                                   | 56.885            |  |
| 1.02.09 | 16       | Contributo economico previdenziale INPDAP                                    | 3.000.000              | -                   | -                       | 3.000.000             | 2.093.010       | 392.840                     | 2.485.850               | -                                   | 514.150           |  |
|         |          | A riportare  | 2.809.185.000          | 236.600.000         | -                       | 3.045.785.000         | 2.789.592.089   | 239.725.727                 | 3.029.317.816           | -                                   | 16.463.184        |  |

| GESTIONE DEI RESIDUI PASSIVI      |            |                           |                |                 |                 | GESTIONE DI CASSA |               |                                     |                 | Totale dei residui passivi al termine dell'esercizio (9+15) | Note |
|-----------------------------------|------------|---------------------------|----------------|-----------------|-----------------|-------------------|---------------|-------------------------------------|-----------------|---|------|
| Residui all'inizio dell'esercizio | Pagati     | Rimasti da pagare (16-14) | Totali (14+15) | Variazioni      |                 | Previsioni        | Pagamenti     | Differenze rispetto alle previsioni |                 |   |      |
|                                   |            |                           |                | In piu' (16-13) | In meno (13-16) |                   |               | In piu' (20-19)                     | In meno (19-20) |   |      |
| 13                                | 14         | 15                        | 16             | 17              | 18              | 19                | 20            | 21                                  | 22              | 23  | 24   |
| .                                 | .          | .                         | .              | .               | .               | 2.079.000.000     | 2.071.463.669 | .                                   | 7.536.331       | .   | .    |
| .                                 | .          | .                         | .              | .               | .               | 433.500.000       | 432.358.835   | .                                   | 1.141.165       | .   | .    |
| 31.568.743                        | 31.568.725 | .                         | 31.568.725     | .               | 18              | 174.183.000       | 173.726.838   | .                                   | 456.162         | 27.024.887  | .    |
| 55.000.000                        | 26.328.250 | 28.671.750                | 55.000.000     | .               | .               | 163.000.000       | 44.020.250    | .                                   | 118.979.750     | 240.979.750   | .    |
| .                                 | .          | .                         | .              | .               | .               | 5.000.000         | 1.552.600     | .                                   | 3.447.400       | .   | .    |
| .                                 | .          | .                         | .              | .               | .               | 30.000.000        | 29.345.060    | .                                   | 654.940         | .   | .    |
| .                                 | .          | .                         | .              | .               | .               | 45.000.000        | 41.885.687    | .                                   | 3.114.313       | .   | .    |
| .                                 | .          | .                         | .              | .               | .               | 51.100.000        | 51.043.115    | .                                   | 56.885          | .   | .    |
| 382.480                           | 386.840    | .                         | 386.840        | 4.360           | .               | 3.000.000         | 2.479.850     | .                                   | 520.150         | 392.840   | .    |
| 86.951.223                        | 58.283.815 | 28.671.750                | 86.955.565     | 4.360           | 18              | 2.983.783.000     | 2.847.875.904 | .                                   | 135.907.096     | 268.397.477   | .    |







| CODICE  | CAPITOLI |  | GESTIONE DI COMPETENZA |                     |                         |                       |                 |                             |                         |                                     |                   |  |
|---------|----------|--|------------------------|---------------------|-------------------------|-----------------------|-----------------|-----------------------------|-------------------------|-------------------------------------|-------------------|--|
|         | N.       | DENOMINAZIONE  | PREVISIONI             |                     |                         |                       | SOMME IMPEGNATE |                             |                         | Differenze rispetto alle previsioni |                   |  |
|         |          |  | Iniziali               | Variazioni          |                         | Definitive<br>(4+5-6) | Pagate          | Rimaste da pagare<br>(10-8) | Totale impegni<br>(8+9) | In più<br>(10-7)                    | In meno<br>(7-10) |  |
|         |          |  |                        | In aumento<br>(7-4) | In diminuzione<br>(4-7) |                       |                 |                             |                         |                                     |                   |  |
| 1       | 2        | 3  | 4                      | 5                   | 6                       | 7                     | 8               | 9                           | 10                      | 11                                  | 12                |  |
|         |          | Categoria IV   |                        |                     |                         |                       |                 |                             |                         |                                     |                   |  |
|         |          | <u>Spese per l'acquisto di beni di consumo e servizi</u>   |                        |                     |                         |                       |                 |                             |                         |                                     |                   |  |
| 1.04.01 | 30       | Acquisto di libri, riviste, giornali ed altre pubblicazioni  | 11.500.000             | 6.000.000           | -                       | 17.500.000            | 15.520.626      | 2.178.600                   | 17.699.226              | 199.226                             | -                 |  |
| 1.04.02 | 31       | Spese per stampa pubblicazioni e spese di rilegatura   | 32.000.000             | 6.000.000           | -                       | 38.000.000            | 12.439.247      | 9.312.200                   | 21.751.447              | -                                   | 16.248.553        |  |
| 1.04.03 | 32       | Spese per l'acquisto di materiale di consumo necessario per lo svolgimento dell'attività di ricerca e per manutenzione e noleggio attrezzature | 144.500.000            | 204.500.000         | -                       | 349.000.000           | 131.072.210     | 195.384.947                 | 326.457.157             | -                                   | 22.542.843        |  |
| 1.04.04 | 33       | Piccole spese e spese per stampati e cancelleria   | 29.000.000             | 2.000.000           | -                       | 31.000.000            | 26.024.121      | 4.874.684                   | 30.898.805              | -                                   | 101.195           |  |
| 1.04.05 | 34       | Spese di rappresentanza  | 3.500.000              | -                   | -                       | 3.500.000             | 2.172.925       | -                           | 2.172.925               | -                                   | 1.327.075         |  |
| 1.04.06 | 35       | Spese per il funzionamento di commissioni, comitati, ecc.  | p.m.                   | -                   | -                       | -                     | -               | -                           | -                       | -                                   | -                 |  |
| 1.04.07 | 36       | Spese per acquisto di vestiario e divise   | 1.000.000              | -                   | -                       | 1.000.000             | 179.856         | -                           | 179.856                 | -                                   | 820.144           |  |
| 1.04.08 | 37       | Manutenzione, riparazione, adattamento e pulizia di locali e relativi impianti   | 60.000.000             | 350.000.000         | -                       | 410.000.000           | 83.184.360      | 326.815.640                 | 410.000.000             | -                                   | -                 |  |
| 1.04.09 | 38       | Manutenzione per mobili, arredi e attrezzature   | 65.000.000             | 70.000.000          | -                       | 135.000.000           | 31.940.308      | 103.026.910                 | 134.967.218             | -                                   | 32.782            |  |
| 1.04.10 | 39       | Spese postali, telegrafiche e telefoniche  | 73.500.000             | 10.000.000          | -                       | 83.500.000            | 62.350.331      | 18.888.999                  | 81.239.330              | -                                   | 2.260.670         |  |
| 1.04.11 | 40       | Spese per studi, indagini e rilevazioni  | -                      | -                   | -                       | -                     | -               | -                           | -                       | -                                   | -                 |  |
|         |          | A riportare  | 420.000.000            | 648.500.000         | -                       | 1.068.500.000         | 364.883.984     | 660.481.980                 | 1.025.365.964           | 199.226                             | 43.333.262        |  |

| GESTIONE DEI RESIDUI PASSIVI      |            |                           |                |                 |                 | GESTIONE DI CASSA |             |                                     |                 | Totale dei residui passivi al termine dell'esercizio (9+15) | Note |
|-----------------------------------|------------|---------------------------|----------------|-----------------|-----------------|-------------------|-------------|-------------------------------------|-----------------|---|------|
| Residui all'inizio dell'esercizio | Pagati     | Rimasti da pagare (16-14) | Totali (14+15) | Variazioni      |                 | Previsioni        | Pagamenti   | Differenze rispetto alle previsioni |                 |   |      |
|                                   |            |                           |                | In piu' (16-13) | In meno (13-16) |                   |             | In piu' (20-19)                     | In meno (19-20) |   |      |
| 13                                | 14         | 15                        | 16             | 17              | 18              | 19                | 20          | 21                                  | 22              | 23  | 24   |
| 248.184                           | 248.184    | -                         | 248.184        | -               | -               | 17.500.000        | 15.768.810  | -                                   | 1.731.190       | 2.178.600   |      |
| 12.952.384                        | 10.700.713 | 2.399.112                 | 13.099.825     | 147.441         | -               | 46.000.000        | 23.139.960  | -                                   | 22.860.040      | 11.711.312  |      |
| 57.563.928                        | 50.123.479 | 7.803.480                 | 57.926.959     | 363.031         | -               | 350.000.000       | 181.195.689 | -                                   | 168.804.311     | 203.188.427   |      |
| 2.902.596                         | 2.997.596  | -                         | 2.997.596      | 95.000          | -               | 35.000.000        | 29.021.717  | -                                   | 5.978.283       | 4.874.684   |      |
| -                                 | -          | -                         | -              | -               | -               | 3.500.000         | 2.172.925   | -                                   | 1.327.075       | -   |      |
| -                                 | -          | -                         | -              | -               | -               | -                 | -           | -                                   | -               | -   |      |
| -                                 | -          | -                         | -              | -               | -               | 1.000.000         | 179.856     | -                                   | 820.144         | -   |      |
| 87.391.604                        | 15.371.916 | 71.791.688                | 87.163.604     | -               | 228.000         | 397.000.000       | 98.556.276  | -                                   | 298.443.724     | 398.607.328   |      |
| 3.030.432                         | -          | 3.059.916                 | 3.059.916      | 29.484          | -               | 140.000.000       | 31.940.308  | -                                   | 108.059.692     | 106.086.826   |      |
| 15.968.280                        | -          | 15.968.280                | 15.968.280     | -               | -               | 73.500.000        | 62.350.331  | -                                   | 11.149.669      | 34.857.279  |      |
| -                                 | -          | -                         | -              | -               | -               | 50.000.000        | -           | -                                   | 50.000.000      | -   |      |
| 180.057.408                       | 79.441.888 | 101.022.476               | 180.464.364    | 634.956         | 228.000         | 1.113.500.000     | 444.325.872 | -                                   | 669.174.128     | 761.504.456   |      |

| CODICE  | CAPITOLI |  | GESTIONE DI COMPETENZA |                     |                         |                       |                 |                             |                         |                                     |                   |
|---------|----------|--|------------------------|---------------------|-------------------------|-----------------------|-----------------|-----------------------------|-------------------------|-------------------------------------|-------------------|
|         | N.       | DENOMINAZIONE  | PREVISIONI             |                     |                         |                       | SOMME IMPEGNATE |                             |                         | Differenze rispetto alle previsioni |                   |
|         |          |  | Iniziali               | Variazioni          |                         | Definitive<br>(4+5-6) | Pagate          | Rimaste da pagare<br>(10-8) | Totale impegni<br>(8+9) | In più<br>(10-7)                    | In meno<br>(7-10) |
|         |          |  |                        | In aumento<br>(7-4) | In diminuzione<br>(4-7) |                       |                 |                             |                         |                                     |                   |
| 1       | 2        | 3  | 4                      | 5                   | 6                       | 7                     | 8               | 9                           | 10                      | 11                                  | 12                |
|         |          | Riporto  | 420.000.000            | 648.500.000         | -                       | 1.068.500.000         | 364.883.914     | 660.481.980                 | 1.025.365.964           | 199.226                             | 43.333.262        |
| 1.04.12 | 41       | Spese per l'organizzazione e la partecipazione a convegni, congressi, mostre ed altre manifestazioni | 19.000.000             | -                   | 10.000.000              | 9.000.000             | 8.804.318       | -                           | 8.804.318               | -                                   | 195.682           |
| 1.04.13 | 42       | Spese per concorsi   | -                      | 10.000.000          | -                       | 10.000.000            | -               | 10.000.000                  | 10.000.000              | -                                   | -                 |
| 1.04.14 | 43       | Mantenimento ed esercizio di mezzi di trasporto  | 10.000.000             | 1.500.000           | -                       | 11.500.000            | 11.468.697      | -                           | 11.468.697              | -                                   | 31.303            |
| 1.04.15 | 44       | Spese per acqua  | -                      | -                   | -                       | -                     | -               | -                           | -                       | -                                   | -                 |
| 1.04.16 | 45       | Spese per l'energia elettrica per illuminazione e forza motrice                                      | 55.000.000             | -                   | -                       | 55.000.000            | 53.061.000      | -                           | 53.061.000              | -                                   | 1.939.000         |
| 1.04.17 | 46       | Spese per la conduzione degli impianti termici   | 40.000.000             | -                   | 10.000.000              | 30.000.000            | 26.884.700      | -                           | 26.884.700              | -                                   | 3.115.300         |
| 1.04.18 | 47       | Spese per l'esecuzione di programmi particolari di ricerca   | p.m.                   | 130.725.000         | -                       | 130.725.000           | 1.979.555       | 128.745.445                 | 130.725.000             | -                                   | -                 |
| 1.04.19 | 48       | Spese per l'esecuzione di programmi di ricerca finanziati dal CNR                                    | p.m.                   | 20.000.000          | -                       | 20.000.000            | -               | 20.000.000                  | 20.000.000              | -                                   | -                 |
| 1.04.20 | 49       | Spese per l'esecuzione di progetti di ricerca finalizzati finanziati dal CNR                         | p.m.                   | -                   | -                       | -                     | -               | -                           | -                       | -                                   | -                 |
| 1.04.21 | 50       | Spese per corsi di addestramento alla ricerca  | -                      | -                   | -                       | -                     | -               | -                           | -                       | -                                   | -                 |
| 1.04.22 | 51       | Onorari e compensi per speciali incarichi  | 10.000.000             | 5.000.000           | -                       | 15.000.000            | 13.114.606      | -                           | 13.114.606              | -                                   | 1.885.394         |
|         |          | A riportare  | 554.000.000            | 815.725.000         | 20.000.000              | 1.349.725.000         | 480.196.860     | 819.227.425                 | 1.299.424.285           | 199.226                             | 50.499.941        |

| GESTIONE DEI RESIDUI PASSIVI      |             |                           |                |                 |                 | GESTIONE DI CASSA |             |                                     |                 | Totale dei residui passivi al termine dell'esercizio (9+15) | Note |
|-----------------------------------|-------------|---------------------------|----------------|-----------------|-----------------|-------------------|-------------|-------------------------------------|-----------------|---|------|
| Residui all'inizio dell'esercizio | Pagati      | Rimasti da pagare (16-14) | Totali (14+15) | Variazioni      |                 | Previsioni        | Pagamenti   | Differenze rispetto alle previsioni |                 |   |      |
|                                   |             |                           |                | In piu' (16-13) | In meno (13-16) |                   |             | In piu' (20-19)                     | In meno (19-20) |   |      |
| 13                                | 14          | 15                        | 16             | 17              | 18              | 19                | 20          | 21                                  | 22              | 23  | 24   |
| 180.057.408                       | 79.441.888  | 101.022.476               | 180.464.364    | 634.956         | 228.000         | 1.113.500.000     | 444.325.872 | -                                   | 669.174.128     | 761.504.456   |      |
| -                                 | -           | -                         | -              | -               | -               | 19.000.000        | 8.804.318   | -                                   | 10.195.682      | -   |      |
| 4.147.482                         | 2.648.660   | 1.498.822                 | 4.147.482      | -               | -               | 10.000.000        | 2.648.660   | -                                   | 7.351.340       | 11.498.822  |      |
| -                                 | -           | -                         | -              | -               | -               | 11.500.000        | 11.468.697  | -                                   | 31.303          | -   |      |
| -                                 | -           | -                         | -              | -               | -               | 55.000.000        | 53.061.000  | -                                   | 1.939.000       | -   |      |
| -                                 | -           | -                         | -              | -               | -               | 30.000.000        | 26.884.700  | -                                   | 3.115.300       | -   |      |
| 496.576.912                       | 331.583.121 | 175.081.248               | 506.664.369    | 10.087.457      | -               | 410.000.000       | 333.562.676 | -                                   | 76.437.324      | 303.826.693   |      |
| 31.620.400                        | 2.769.643   | 28.850.757                | 31.620.400     | -               | -               | 30.000.000        | 2.769.643   | -                                   | 27.230.357      | 48.850.757  |      |
| 85.802.849                        | 38.454.282  | 44.930.356                | 83.384.638     | -               | 2.418.211       | 82.000.000        | 38.454.282  | -                                   | 43.545.718      | 44.930.356  |      |
| -                                 | -           | -                         | -              | -               | -               | 15.000.000        | 13.114.606  | -                                   | 1.885.394       | -   |      |
| 798.205.051                       | 454.897.594 | 351.383.659               | 806.281.253    | 10.722.413      | 2.646.211       | 1.776.000.000     | 935.094.454 | -                                   | 840.905.546     | 1.170.611.084   |      |





| CAPITOLI |    | GESTIONE DI COMPETENZA  |             |                     |                         |                       |                 |                             |                         |                                     |                   |
|----------|----|---|-------------|---------------------|-------------------------|-----------------------|-----------------|-----------------------------|-------------------------|-------------------------------------|-------------------|
| CODICE   | N. | DENOMINAZIONE   | PREVISIONI  |                     |                         |                       | SOMME IMPEGNATE |                             |                         | Differenze rispetto alle previsioni |                   |
|          |    |   | Iniziali    | Variazioni          |                         | Definitive<br>(4+5-6) | Pagate          | Rimaste da pagare<br>(10-8) | Totale impegni<br>(8+9) | In più<br>(10-7)                    | In meno<br>(7-10) |
|          |    |   |             | In aumento<br>(7-4) | In diminuzione<br>(4-7) |                       |                 |                             |                         |                                     |                   |
| 1        | 2  | 3   | 4           | 5                   | 6                       | 7                     | 8               | 9                           | 10                      | 11                                  | 12                |
|          |    | <b>Categoria VI</b>   |             |                     |                         |                       |                 |                             |                         |                                     |                   |
|          |    | <u>Trasferimenti passivi</u>  |             |                     |                         |                       |                 |                             |                         |                                     |                   |
| 1.06.01  | 61 | Spese per borse di addestramento alla ricerca   | -           | -                   | -                       | -                     | -               | -                           | -                       | -                                   | -                 |
| 1.06.02  | 62 | Interventi assistenziali a favore del personale di servizio   | -           | -                   | -                       | -                     | -               | -                           | -                       | -                                   | -                 |
| 1.06.03  | 63 | Equo indennizzo al personale per la perdita dell'integrità fisica subita per infermità fisica contratta per cause di servizio | -           | -                   | -                       | -                     | -               | -                           | -                       | -                                   | -                 |
|          |    | Totale categoria VI   | -           | -                   | -                       | -                     | -               | -                           | -                       | -                                   | -                 |
|          |    | <b>Categoria VII</b>  |             |                     |                         |                       |                 |                             |                         |                                     |                   |
|          |    | <u>Oneri finanziari</u>   |             |                     |                         |                       |                 |                             |                         |                                     |                   |
| 1.07.01  | 64 | Interessi passivi   | 500.000     | 1.000.000           | -                       | 1.500.000             | 827.392         | -                           | 827.392                 | -                                   | 672.608           |
| 1.07.02  | 65 | Spese e commissioni bancarie  | 1.700.000   | -                   | -                       | 1.700.000             | 997.802         | 12.000                      | 1.009.802               | -                                   | 690.198           |
|          |    | Totale categoria VII  | 2.200.000   | 1.000.000           | -                       | 3.200.000             | 1.825.194       | 12.000                      | 1.837.194               | -                                   | 1.362.806         |
|          |    | <b>Categoria VIII</b>   |             |                     |                         |                       |                 |                             |                         |                                     |                   |
|          |    | <u>Oneri tributari</u>  |             |                     |                         |                       |                 |                             |                         |                                     |                   |
| 1.08.01  | 66 | Imposte, tasse e tributi vari   | 10.000.000  | 13.000.000          | -                       | 23.000.000            | 12.327.024      | -                           | 12.327.024              | -                                   | 10.672.976        |
| 1.08.02  | 67 | IRAP  | 220.000.000 | 6.500.000           | -                       | 226.500.000           | 192.365.000     | 33.764.000                  | 226.129.000             | -                                   | 371.000           |
|          |    | Totale categoria VIII   | 230.000.000 | 19.500.000          | -                       | 249.500.000           | 204.692.024     | 33.764.000                  | 238.456.024             | -                                   | 11.043.976        |

## XIV LEGISLATURA — DISEGNI DI LEGGE E RELAZIONI — DOCUMENTI

| GESTIONE DEI RESIDUI PASSIVI      |            |                           |                |                 |                 | GESTIONE DI CASSA |             |                                     |                 | Totale dei residui passivi al termine dell'esercizio (9+15) | Note |
|-----------------------------------|------------|---------------------------|----------------|-----------------|-----------------|-------------------|-------------|-------------------------------------|-----------------|---|------|
| Residui all'inizio dell'esercizio | Pagati     | Rimasti da pagare (16-14) | Totali (14+15) | Variazioni      |                 | Previsioni        | Pagamenti   | Differenze rispetto alle previsioni |                 |   |      |
|                                   |            |                           |                | In piu' (16-13) | In meno (13-16) |                   |             | In piu' (20-19)                     | In meno (19-20) |   |      |
| 13                                | 14         | 15                        | 16             | 17              | 18              | 19                | 20          | 21                                  | 22              | 23  | 24   |
| .                                 | .          | .                         | .              | .               | .               | .                 | .           | .                                   | .               | .   | .    |
| 55.000.000                        | .          | 55.000.000                | 55.000.000     | .               | .               | .                 | .           | .                                   | .               | 55.000.000  | .    |
| .                                 | .          | .                         | .              | .               | .               | .                 | .           | .                                   | .               | .   | .    |
| 55.000.000                        | .          | 55.000.000                | 55.000.000     | .               | .               | .                 | .           | .                                   | .               | 55.000.000  | .    |
| .                                 | .          | .                         | .              | .               | .               | 1.500.000         | 827.392     | .                                   | 672.608         | .   | .    |
| 5.000                             | 9.600      | .                         | 9.600          | 4.600           | .               | 1.700.000         | 1.007.402   | .                                   | 692.598         | 12.000  | .    |
| 5.000                             | 9.600      | .                         | 9.600          | 4.600           | .               | 3.200.000         | 1.834.794   | .                                   | 1.365.206       | 12.000  | .    |
| 25.000.000                        | 4.335.000  | .                         | 4.335.000      | .               | 20.665.000      | 23.000.000        | 16.662.024  | .                                   | 6.337.976       | .   | .    |
| 27.221.000                        | 28.433.000 | .                         | 28.433.000     | 1.212.000       | .               | 221.000.000       | 220.798.000 | .                                   | 202.000         | 33.764.000  | .    |
| 52.221.000                        | 32.768.000 | .                         | 32.768.000     | 1.212.000       | 20.665.000      | 244.000.000       | 237.460.024 | .                                   | 6.539.976       | 33.764.000  | .    |















| CODICE  | CAPITOLI |   | GESTIONE DI COMPETENZA |                     |                         |                       |                 |                             |                         |                                     |                   |  |
|---------|----------|---|------------------------|---------------------|-------------------------|-----------------------|-----------------|-----------------------------|-------------------------|-------------------------------------|-------------------|--|
|         | N.       | DENOMINAZIONE   | PREVISIONI             |                     |                         |                       | SOMME IMPEGNATE |                             |                         | Differenze rispetto alle previsioni |                   |  |
|         |          |   | Iniziali               | Variazioni          |                         | Definitive<br>(4+5-6) | Pagate          | Rimaste da pagare<br>(10-8) | Totale impegni<br>(8+9) | In più<br>(10-7)                    | In meno<br>(7-10) |  |
|         |          |   |                        | In aumento<br>(7-4) | In diminuzione<br>(4-7) |                       |                 |                             |                         |                                     |                   |  |
| 1       | 2        | 3   | 4                      | 5                   | 6                       | 7                     | 8               | 9                           | 10                      | 11                                  | 12                |  |
|         |          | <u>Categoria XVII</u>                                       |                        |                     |                         |                       |                 |                             |                         |                                     |                   |  |
|         |          | <u>Rimborso di anticipazioni passive</u>                    |                        |                     |                         |                       |                 |                             |                         |                                     |                   |  |
| 3.17.01 | 85       | Rimborsi di anticipazioni passive                           | -                      | 72.443.345          | -                       | 72.443.345            | 72.443.345      | -                           | 72.443.345              | -                                   | -                 |  |
|         |          | Totale categoria XVII                                       | -                      | 72.443.345          | -                       | 72.443.345            | 72.443.345      | -                           | 72.443.345              | -                                   | -                 |  |
|         |          | <u>Categoria XVIII</u>                                      |                        |                     |                         |                       |                 |                             |                         |                                     |                   |  |
|         |          | <u>Rimborso di obbligazioni</u>                             |                        |                     |                         |                       |                 |                             |                         |                                     |                   |  |
| 3.18.01 | 86       | Rimborso di obbligazioni                                    | -                      | -                   | -                       | -                     | -               | -                           | -                       | -                                   | -                 |  |
|         |          | Totale categoria XVIII                                      | -                      | -                   | -                       | -                     | -               | -                           | -                       | -                                   | -                 |  |
|         |          | <u>Categoria XIX</u>  |                        |                     |                         |                       |                 |                             |                         |                                     |                   |  |
|         |          | <u>Restituzione alle gestioni autonome di anticipazioni</u> |                        |                     |                         |                       |                 |                             |                         |                                     |                   |  |
| 3.19.01 | 87       | Restituzione alle gestioni autonome di anticipazioni        | -                      | -                   | -                       | -                     | -               | -                           | -                       | -                                   | -                 |  |
|         |          | Totale categoria XIX  | -                      | -                   | -                       | -                     | -               | -                           | -                       | -                                   | -                 |  |
|         |          | <u>Categoria XX</u>   |                        |                     |                         |                       |                 |                             |                         |                                     |                   |  |
|         |          | <u>Estinzione di debiti diversi</u>                         |                        |                     |                         |                       |                 |                             |                         |                                     |                   |  |
| 3.20.01 | 88       | Estinzione di debiti diversi                                | -                      | -                   | -                       | -                     | -               | -                           | -                       | -                                   | -                 |  |
|         |          | Totale categoria XX   | -                      | -                   | -                       | -                     | -               | -                           | -                       | -                                   | -                 |  |
|         |          | Totale titolo III   | -                      | 72.443.345          | -                       | 72.443.345            | 72.443.345      | -                           | 72.443.345              | -                                   | -                 |  |
|         |          | TOTALE SPESE IN CONTO CAPITALE                              | 692.517.000            | 1.182.026.345       | -                       | 1.874.543.345         | 693.069.934     | 1.166.361.936               | 1.859.431.870           | -                                   | 15.111.475        |  |

| GESTIONE DEI RESIDUI PASSIVI      |             |                           |                |                 |                 | GESTIONE DI CASSA |               |                                     |                 | Totale dei residui passivi al termine dell'esercizio (9+15) | Note |
|-----------------------------------|-------------|---------------------------|----------------|-----------------|-----------------|-------------------|---------------|-------------------------------------|-----------------|---|------|
| Residui all'inizio dell'esercizio | Pagati      | Rimasti da pagare (16-14) | Totali (14+15) | Variazioni      |                 | Previsioni        | Pagamenti     | Differenze rispetto alle previsioni |                 |   |      |
|                                   |             |                           |                | In piu' (16-13) | In meno (13-16) |                   |               | In piu' (20-19)                     | In meno (19-20) |   |      |
| 13                                | 14          | 15                        | 16             | 17              | 18              | 19                | 20            | 21                                  | 22              | 23  | 24   |
| .                                 | .           | .                         | .              | .               | .               | 72.443.345        | 72.443.345    | .                                   | .               | .   | .    |
| .                                 | .           | .                         | .              | .               | .               | 72.443.345        | 72.443.345    | .                                   | .               | .   | .    |
| .                                 | .           | .                         | .              | .               | .               | .                 | .             | .                                   | .               | .   | .    |
| .                                 | .           | .                         | .              | .               | .               | .                 | .             | .                                   | .               | .   | .    |
| .                                 | .           | .                         | .              | .               | .               | .                 | .             | .                                   | .               | .   | .    |
| .                                 | .           | .                         | .              | .               | .               | .                 | .             | .                                   | .               | .   | .    |
| .                                 | .           | .                         | .              | .               | .               | .                 | .             | .                                   | .               | .   | .    |
| .                                 | .           | .                         | .              | .               | .               | 72.443.345        | 72.443.345    | .                                   | .               | .   | .    |
| 885.257.577                       | 768.834.059 | 128.918.192               | 897.752.251    | 13.817.816      | 1.323.142       | 1.907.960.345     | 1.461.903.993 | .                                   | 446.056.352     | 1.295.280.128   | .    |



| CODICE  | CAPITOLI |   | GESTIONE DI COMPETENZA |                     |                         |                       |                 |                             |                         |                                     |                   |  |
|---------|----------|---|------------------------|---------------------|-------------------------|-----------------------|-----------------|-----------------------------|-------------------------|-------------------------------------|-------------------|--|
|         | N.       | DENOMINAZIONE   | PREVISIONI             |                     |                         |                       | SOMME IMPEGNATE |                             |                         | Differenze rispetto alle previsioni |                   |  |
|         |          |   | Iniziali               | Variazioni          |                         | Definitive<br>(4+5-6) | Pagate          | Rimaste da pagare<br>(10-8) | Totale impegni<br>(8+9) | In più<br>(10-7)                    | In meno<br>(7-10) |  |
|         |          |   |                        | In aumento<br>(7-4) | In diminuzione<br>(4-7) |                       |                 |                             |                         |                                     |                   |  |
| 1       | 2        | 3   | 4                      | 5                   | 6                       | 7                     | 8               | 9                           | 10                      | 11                                  | 12                |  |
|         |          | TITOLO IV   |                        |                     |                         |                       |                 |                             |                         |                                     |                   |  |
|         |          | PARTITE DI GIRO   |                        |                     |                         |                       |                 |                             |                         |                                     |                   |  |
|         |          | Categoria XXI   |                        |                     |                         |                       |                 |                             |                         |                                     |                   |  |
|         |          | Spese aventi natura di partita di giro  |                        |                     |                         |                       |                 |                             |                         |                                     |                   |  |
| 4.21.01 | 89       | Ritenute d'acconto dell'imposta sul reddito delle persone fisiche   | 800.000.000            | -                   | -                       | 800.000.000           | 559.175.000     | 139.098.000                 | 698.273.000             | -                                   | 101.727.000       |  |
| 4.21.02 | 90       | Ritenute economico-previdenziali su retribuzioni al personale INPDAP (ex ENPDEP)  | 1.500.000              | -                   | -                       | 1.500.000             | 616.140         | 106.930                     | 723.070                 | -                                   | 776.930           |  |
| 4.21.03 | 91       | Addizionale IRPEF regionale   | -                      | -                   | -                       | -                     | 276.000         | -                           | 276.000                 | 276.000                             | -                 |  |
| 4.21.04 | 92       | Ritenute per assicurazione invalidità e vecchiaia (INPS) su retribuzioni al personale   | 200.000.000            | -                   | -                       | 200.000.000           | 152.819.000     | 26.417.949                  | 179.236.949             | -                                   | 20.763.051        |  |
| 4.21.05 | 93       | Ritenute per assicurazione invalidità e vecchiaia (INPDAP) su retribuzioni al personale   | 74.000.000             | -                   | -                       | 74.000.000            | 68.764.000      | -                           | 68.764.000              | -                                   | 5.236.000         |  |
| 4.21.06 | 94       | Ritenute diverse: pagamento mensa a carico dei dipendenti   | -                      | -                   | -                       | -                     | -               | -                           | -                       | -                                   | -                 |  |
| 4.21.07 | 95       | Trattenute per cessione di quota dello stipendio  | -                      | -                   | -                       | -                     | -               | -                           | -                       | -                                   | -                 |  |
| 4.21.08 | 96       | Versamento trattenute per contributi sindacali  | 8.000.000              | -                   | -                       | 8.000.000             | 6.483.129       | -                           | 6.483.129               | -                                   | 1.516.871         |  |
| 4.21.09 | 97       | Spese per adempimenti relativi all'imposta sul valore aggiunto (D.P.R. 26/10/72 n.633, 23/12/74 n.687 e successive modificazioni) | 25.000.000             | -                   | -                       | 25.000.000            | 49.730.086      | 526                         | 49.730.612              | 24.730.612                          | -                 |  |
| 4.21.10 | 98       | Partite in conto sospesi  | 10.000.000             | -                   | -                       | 10.000.000            | 10.000.000      | -                           | 10.000.000              | -                                   | -                 |  |
|         |          | Totale categoria XXI  | 1.118.500.000          | -                   | -                       | 1.118.500.000         | 847.863.355     | 165.623.405                 | 1.013.486.760           | 25.006.612                          | 130.019.852       |  |
|         |          | Totale titolo IV  | 1.118.500.000          | -                   | -                       | 1.118.500.000         | 847.863.355     | 165.623.405                 | 1.013.486.760           | 25.006.612                          | 130.019.852       |  |

| GESTIONE DEI RESIDUI PASSIVI      |             |                           |                |                 |                 | GESTIONE DI CASSA |               |                                     |                 | Totale dei residui passivi al termine dell'esercizio (9+15) | Note |
|-----------------------------------|-------------|---------------------------|----------------|-----------------|-----------------|-------------------|---------------|-------------------------------------|-----------------|---|------|
| Residui all'inizio dell'esercizio | Pagati      | Rimasti da pagare (16-14) | Totali (14+15) | Variazioni      |                 | Previsioni        | Pagamenti     | Differenze rispetto alle previsioni |                 |   |      |
|                                   |             |                           |                | In piu' (16-13) | In meno (13-16) |                   |               | In piu' (20-19)                     | In meno (19-20) |   |      |
| 13                                | 14          | 15                        | 16             | 17              | 18              | 19                | 20            | 21                                  | 22              | 23  | 24   |
| 125.742.000                       | 125.742.000 | -                         | 125.742.000    | .               | .               | 800.000.000       | 684.917.000   | -                                   | 115.083.000     | 139.098.000   |      |
| 103.780                           | 103.780     | -                         | 103.780        | .               | .               | 1.500.000         | 719.920       | -                                   | 780.080         | 106.930   |      |
| 13.032.435                        | 13.032.435  | -                         | 13.032.435     | .               | .               | -                 | 13.308.435    | 13.308.435                          | -               | -   |      |
| 26.290.000                        | 26.290.000  | -                         | 26.290.000     | .               | .               | 200.000.000       | 179.109.000   | -                                   | 20.891.000      | 26.417.949  |      |
| 1.930                             | -           | -                         | .              | .               | 1.930           | 74.000.000        | 68.764.000    | -                                   | 5.236.000       | .   |      |
| -                                 | -           | -                         | .              | .               | .               | -                 | -             | -                                   | -               | -   |      |
| -                                 | -           | -                         | .              | .               | .               | -                 | -             | -                                   | -               | -   |      |
| -                                 | -           | -                         | .              | .               | .               | 8.000.000         | 6.483.129     | -                                   | 1.516.871       | -   |      |
| 3.707.000                         | 3.707.000   | -                         | 3.707.000      | .               | .               | 25.000.000        | 53.437.086    | 28.437.086                          | -               | 526   |      |
| -                                 | -           | -                         | .              | .               | .               | 10.000.000        | 10.000.000    | -                                   | -               | -   |      |
| 168.877.145                       | 168.875.215 | -                         | 168.875.215    | .               | 1.930           | 1.118.500.000     | 1.016.738.570 | 41.745.521                          | 143.506.951     | 165.623.405   |      |
| 168.877.145                       | 168.875.215 | -                         | 168.875.215    | .               | 1.930           | 1.118.500.000     | 1.016.738.570 | 41.745.521                          | 143.506.951     | 165.623.405   |      |







## RELAZIONE AL CONTO CONSUNTIVO

RELAZIONE ILLUSTRATIVA AL CONTO CONSUNTIVO PER L'ESERCIZIO FINANZIARIO 1999

Il rendiconto finanziario, testè esposto, evidenzia le risultanze finanziarie della gestione che concludono con l'accertamento di un avanzo di amministrazione di Lire 122.218.127.=

Tale avanzo appare, in sintesi, dalla seguente situazione amministrativa, predisposta ai sensi dell'articolo 36 del D.P.R. n. 696/79.

## SITUAZIONE AMMINISTRATIVA

Consistenza della cassa all'inizio dell'esercizio L. 2.533.761.525.=

|             |   |                      |                    |
|-------------|---|----------------------|--------------------|
| Riscossioni | { | in c/competenza..... | L. 8.497.021.823.= |
|             | { | in c/residui.....    | L. 915.579.701.=   |
|             | { |                      | L. 9.412.601.524.= |

|           |   |                      |                    |
|-----------|---|----------------------|--------------------|
| Pagamenti | { | in c/competenza..... | L. 5.897.713.046.= |
|           | { | in c/residui.....    | L. 2.063.947.565.= |
|           | { |                      | L. 7.961.660.611.= |

Consistenza della cassa alla fine dell'esercizio L. 3.984.702.438.=

|                |   |                                |                    |
|----------------|---|--------------------------------|--------------------|
| Residui attivi | { | degli esercizi precedenti..... | L. 805.814.486.=   |
|                | { | dell'esercizio.....            | L. 277.538.813.=   |
|                | { |                                | L. 1.083.353.299.= |

|                 |   |                                |                    |
|-----------------|---|--------------------------------|--------------------|
| Residui passivi | { | degli esercizi precedenti..... | L. 1.863.178.812.= |
|                 | { | dell'esercizio.....            | L. 3.082.658.798.= |
|                 | { |                                | L. 4.945.837.610.= |

Avanzo di amministrazione alla fine dell'esercizio 1999  
L. 122.218.127.=



|   |                      |
|---|----------------------|
| In termini numerici, l'avanzo è risultato da:                   |                      |
| - entrate di competenza accertate al termine dell'esercizio     | + L. 8.774.560.636.= |
| - spese di competenza accertate al termine dell'esercizio       | - L. 8.980.371.844.= |
|   | -----                |
| - Variazione nei residui attivi                                 | - L. 205.811.208.=   |
|   | - L. 56.488.049.=    |
| - Variazione nei residui passivi                                | + L. 8.290.926.=     |
|   | -----                |
| - Avanzo di amministrazione al termine del precedente esercizio | - L. 254.008.331.=   |
|   | + L. 376.226.458.=   |
|   | -----                |
| - Avanzo di amministrazione al termine dell'esercizio           | + L. 122.218.127.=   |
|   | =====                |

Circa le risultanze finali del rendiconto finanziario, si possono illustrare con alcune note, i movimenti più significativi intervenuti nel corso dell'anno.

CONTO DI COMPETENZA - ENTRATA

Le entrate di competenza al 31/12/99 ammontano, con esclusione delle partite di giro (L. 1.013.486.760.=) a complessive L. 7.761.073.876.=

Le variazioni delle entrate, rispetto alla previsione definitiva, ammontano a - 20.714.719.=. Trattasi di importi conseguenti ad accertamenti intervenuti in chiusura di esercizio.

Riguardano principalmente: il Cap. 10: Proventi per prove e collaudi, Cap. 12: Altri proventi per prestazioni di servizi e vendita di beni. Le somme rimaste da riscuotere consistono in crediti di sicuro incasso.

\*\*\*\*\*

CONTO DI COMPETENZA - SPESA

La spesa complessiva, depurata delle partite di giro (L. 1.013.486.760.=) ammonta a L. 7.966.885.084.= Le maggiori spese (L. 205.811.208.=) sono state coperte con l'avanzo di amministrazione 1998.

Tra le voci di maggior rilievo si evidenziano:

per le spese correnti:

- spese per gli organi dell'Ente per L. 446.749.142.= pari a circa il 5,7%
- spese di personale per L. 3.764.261.025.= pari a circa il 47,3%
- spese di materiale di consumo e servizi per L. 1.656.149.829.= pari a circa il 20,9%
- altre spese per L. 240.293.218.= pari a circa il 3,1% (Il forte incremento delle altre spese rispetto ai precedenti esercizi è dovuto all'istituzione dell'IRAP).

Per le spese in c/capitale

- spese per acquisizione di strumentazione, libri, mobili, manutenzione straordinaria impianti e attrezzature per L. 1.327.605.622.= pari a circa il 17%

Le somme rimaste da pagare corrispondono a reali impegni di spesa, regolarmente e formalmente assunti.

\*\*\*\*\*

Le spese di personale e dei dati ad esso relativi, sono evidenziate nelle tabelle seguenti:

AMMINISTRAZIONE: INOA

Anno 1990

COMPARTO ENTI DI RICERCA

Tabella (A) - Personale a tempo determinato per ricerca a livello di tempo determinato in servizio nell'anno

| Qualificativa                     | Cod.        | Detestati organiche |       | In servizio al 31/12/89 |       | Cessati nell'anno |       | Assunti nell'anno |       | Usciti dall'anno o qualificati |       | Entrati nel livello o qualificati |       | In servizio al 31/12/89 |       |
|-----------------------------------|-------------|---------------------|-------|-------------------------|-------|-------------------|-------|-------------------|-------|--------------------------------|-------|-----------------------------------|-------|-------------------------|-------|
|                                   |             | Uomini              | Donne | Uomini                  | Donne | Uomini            | Donne | Uomini            | Donne | Uomini                         | Donne | Uomini                            | Donne | Uomini                  | Donne |
| Dirigente di Ricerca              | I R01DRM    | 7                   | 0     | 3                       | -     | -                 | -     | -                 | -     | -                              | -     | -                                 | 3     | -                       |       |
| Primo Ricercatore                 | II R02PRM   | 13                  | 1     | 11                      | -     | -                 | -     | -                 | -     | -                              | -     | -                                 | 11    | -                       |       |
| Ricercatore                       | III R03RRM  | 13                  | 0     | 8                       | 2     | -                 | -     | 1                 | -     | -                              | -     | -                                 | 9     | 2                       |       |
| Dirigente Tecnologo               | I R01DTM    | -                   | -     | -                       | -     | -                 | -     | -                 | -     | -                              | -     | -                                 | -     | -                       |       |
| Primo Tecnologo                   | II R02PTM   | -                   | -     | -                       | -     | -                 | -     | -                 | -     | -                              | -     | -                                 | -     | -                       |       |
| Tecnologo (o CIP)                 | III R03ITM  | -                   | -     | -                       | -     | -                 | -     | -                 | -     | -                              | -     | -                                 | -     | -                       |       |
| Dirigente Generale                | I D01DGM    | -                   | -     | -                       | -     | -                 | -     | -                 | -     | -                              | -     | -                                 | -     | -                       |       |
| Dirigente                         | III D03DDM  | 1                   | 0     | 1                       | -     | -                 | -     | -                 | -     | -                              | -     | -                                 | 1     | -                       |       |
| Ispettore Generale R.E.           | IV D4BIEM   | -                   | -     | -                       | -     | -                 | -     | -                 | -     | -                              | -     | -                                 | -     | -                       |       |
| Direttore Divisione R.E.          | IV D04DEN   | -                   | -     | -                       | -     | -                 | -     | -                 | -     | -                              | -     | -                                 | -     | -                       |       |
| Collaboratore TER                 | IV R04CTM   | 1                   | 0     | 1                       | -     | -                 | -     | -                 | -     | -                              | -     | -                                 | 1     | -                       |       |
| Funzionario Amministrativo        | IV R04FAM   | 1                   | 0     | -                       | -     | -                 | -     | -                 | -     | -                              | -     | -                                 | -     | -                       |       |
| Collaboratore TER                 | V R05CTM    | 2                   | 0     | 2                       | -     | -                 | -     | -                 | -     | -                              | -     | -                                 | 2     | -                       |       |
| Funzionario Amministrativo        | V R05FAM    | 1                   | 0     | -                       | -     | -                 | -     | -                 | -     | -                              | -     | -                                 | -     | -                       |       |
| Collaboratore Amministrativo      | V R05CAM    | 1                   | 0     | -                       | -     | -                 | -     | -                 | -     | -                              | -     | -                                 | -     | -                       |       |
| Collaboratore TER                 | VI R06CTM   | 2                   | 0     | 2                       | 1     | -                 | -     | -                 | -     | -                              | -     | -                                 | 2     | 1                       |       |
| Operatore Tecnico                 | VI R06OTM   | 1                   | 0     | 1                       | -     | -                 | -     | -                 | -     | -                              | -     | -                                 | 1     | -                       |       |
| Collaboratore Amministrativo VI   | R06CAM      | 1                   | 0     | -                       | -     | -                 | -     | -                 | -     | -                              | -     | -                                 | -     | -                       |       |
| Operatore Tecnico                 | VII R07OTM  | 3                   | 0     | 3                       | -     | -                 | -     | -                 | -     | -                              | -     | -                                 | 3     | -                       |       |
| Operatore Amministrativo VII      | R07OAM      | 2                   | 0     | -                       | 1     | -                 | -     | -                 | -     | -                              | -     | -                                 | -     | 1                       |       |
| Collaboratore Amministrativo VII  | R07CAM      | 2                   | 0     | -                       | 2     | -                 | -     | -                 | -     | -                              | -     | -                                 | -     | 2                       |       |
| Auxiliario Tecnico                | VIII R08ATM | 1                   | 0     | 1                       | -     | -                 | -     | -                 | -     | -                              | -     | -                                 | 1     | -                       |       |
| Operatore Tecnico                 | VIII R08OTM | 4                   | 0     | 1                       | -     | -                 | -     | -                 | -     | -                              | -     | -                                 | 1     | -                       |       |
| Operatore Amministrativo VIII     | R08OAM      | 2                   | 0     | -                       | 2     | -                 | -     | -                 | -     | -                              | -     | -                                 | -     | 2                       |       |
| Auxiliario Tecnico                | IX R09ATM   | 1                   | 0     | -                       | -     | -                 | -     | -                 | -     | -                              | -     | -                                 | -     | -                       |       |
| Auxiliario Amministrativo IX      | R09AAM      | 3                   | 0     | -                       | -     | -                 | -     | -                 | -     | -                              | -     | -                                 | -     | -                       |       |
| Operatore Amministrativo IX       | R09OAM      | 1                   | 0     | -                       | -     | -                 | -     | -                 | -     | -                              | -     | -                                 | -     | -                       |       |
| Auxiliario Tecnico X              | R10ATM      | 1                   | 0     | -                       | -     | -                 | -     | -                 | -     | -                              | -     | -                                 | -     | -                       |       |
| Auxiliario Amministrativo X       | R10AAM      | -                   | -     | -                       | -     | -                 | -     | -                 | -     | -                              | -     | -                                 | -     | -                       |       |
| Periti contabili - equip. (2)     | BCMTLM      | -                   | -     | -                       | -     | -                 | -     | -                 | -     | -                              | -     | -                                 | -     | -                       |       |
| Personale a tempo determinato (B) | DTPTLM      | -                   | -     | -                       | -     | -                 | -     | -                 | -     | -                              | -     | -                                 | -     | -                       |       |
| Personale addetto al L.S.U.C.     | OPALSM      | -                   | -     | -                       | -     | -                 | -     | -                 | -     | -                              | -     | -                                 | -     | -                       |       |
| TOTALE                            |             | 63                  | 0     | 34                      | 9     | 1                 | 1     | 1                 | 1     | 1                              | 1     | 1                                 | 35    | 9                       |       |

(a) personale a tempo indeterminato al quale viene applicato un contratto di lavoro di tipo privatistico (es. topografico, chimico, edile, metalmeccanico, ecc.)  
 (b) personale con rapporto di lavoro a tempo determinato (es. stagionale) ricondotto ad unità annua.  
 (c) personale addetto ai lavori socialmente utili





XIV LEGISLATURA - DISEGNI DI LEGGE E RELAZIONI - DOCUMENTI

| Qualificativo  | Cod.        | STADIMERARIO | RIDENITA' BI<br>TUONO (L. 477/64) | RIDENITA' IN<br>AUSCHIO | COMPENSI<br>PRODOTTIVITA'<br>COLLETTIVA | COMPENSI<br>PRODOTTIVITA'<br>INDIVIDUALE | COMPENSI PER LA<br>RISPARMIAZIONE DI<br>PARTICOLARI<br>RESPONSABILITA' | ANALISI DI ANNI<br>PRECEDENTI | ALTELE ESISE<br>ACCESSORIE ED<br>RIDENITA' VARIE | TOTALE SPESA |
|--|-------------|--------------|-----------------------------------|-------------------------|---|--|--|-------------------------------|--|--------------|
|  |             | Col. 1111    | Col. 1041                         | Col. 1042               | Col. 1043                               | Col. 1044                                | Col. 1045  | Col. 1046                     | Col. 1047  | Col. 1048    |
| Dirigente di Ricerca   | I R01DRN    | -            |                                   |                         |   |  |  |                               | 2031   | 2031         |
| Primo Ricercatore  | II R02PRN   | -            |                                   |                         |   |  |  |                               | 1795   | 1795         |
| Ricercatore  | III R03RRN  | -            |                                   |                         |   |  |  |                               | 3316   | 3316         |
| Dirigente Tecnologo  | I R01DTN    |              |                                   |                         |   |  |  |                               |  |              |
| Primo Tecnologo  | II R02PTN   |              |                                   |                         |   |  |  |                               |  |              |
| Tecnologo (o C.T.P.)   | III R03PTN  |              |                                   |                         |   |  |  |                               |  |              |
| Dirigente Generale   | I D01DGN    |              |                                   |                         |   |  |  |                               |  |              |
| Dirigente  | III D03DDN  |              |                                   |                         |   |  |  |                               |  |              |
| Isploratore Generale R.E.                                    | IV D4BIEN   |              |                                   |                         |   |  |  |                               |  |              |
| Direttore Divisione R.E.                                     | IV D04DEN   |              |                                   |                         |   |  |  |                               |  |              |
| Collaboratore TER  | IV R04CFAN  | 245          |                                   |                         | 10619                                   | 2431                                     |  |                               | 1393   | 14688        |
| Funzionario Amministrativo                                   | IV R04FAN   |              |                                   |                         | 19080                                   | 4394                                     |  |                               |  | 26853        |
| Collaboratore TER  | V R05CTN    | 3379         |                                   |                         |   |  |  |                               |  |              |
| Funzionario Amministrativo                                   | V R05FAN    |              |                                   |                         |   |  |  |                               |  |              |
| Collaboratore Amministrativo                                 | V R05CAN    | 111          |                                   |                         | 9540                                    | 2141                                     |  |                               |  | 11792        |
| Collaboratore TER  | VI R06CTN   | 2135         |                                   |                         | 16295                                   | 4889                                     |  |                               |  | 23319        |
| Operatore Tecnico  | VI R06OTN   | 2033         |                                   |                         | 8148                                    | 1802                                     |  |                               | 97   | 12080        |
| Collaboratore Amministrativo                                 | VI R06CAN   |              |                                   |                         |   |  |  |                               |  |              |
| Operatore Tecnico  | VII R07OTN  | 1042         |                                   |                         | 21205                                   | 4750                                     |  |                               | 135  | 27132        |
| Operatore Amministrativo                                     | VII R07CAN  | -            |                                   |                         | 7068                                    | 1741                                     |  |                               |  | 8809         |
| Collaboratore Amministrativo                                 | VII R07CAN  |              |                                   |                         | 14136                                   | 3445                                     |  |                               |  | 17581        |
| Auxiliario Tecnico   | VIII R08ATN | 561          |                                   |                         | 6101                                    | 1548                                     |  |                               |  | 8210         |
| Operatore Tecnico  | VIII R08OTN |              |                                   |                         | 6195                                    | 1366                                     |  |                               |  | 7561         |
| Operatore Amministrativo                                     | VIII R08CAN | 1876         |                                   |                         | 12390                                   | 3061                                     |  |                               |  | 17327        |
| Auxiliario Tecnico   | IX R09ATN   |              |                                   |                         |   |  |  |                               |  |              |
| Auxiliario Amministrativo                                    | IX R09CAN   |              |                                   |                         |   |  |  |                               |  |              |
| Operatore Amministrativo                                     | IX R09CAN   |              |                                   |                         |   |  |  |                               |  |              |
| Auxiliario Tecnico   | X R10ATN    |              |                                   |                         |   |  |  |                               |  |              |
| Auxiliario Amministrativo                                    | X R10CAN    |              |                                   |                         |   |  |  |                               |  |              |
| Persona contrattista - ex art. 18                            | OCNTLN      |              |                                   |                         |   |  |  |                               |  |              |
| Personale a tempo determinato (b)                            | OTPTLN      |              |                                   |                         |   |  |  |                               |  |              |
| Personale addetto al L. S.U.(c)                              | OPALSU      |              |                                   |                         |   |  |  |                               |  |              |
| TOTALE   |             | 11382        | -                                 | -                       | 130777                                  | 31568                                    | -  | -                             | 8767   | 182494       |
| TOTALE PREVIDENZIALE E ASSISTENZIALE A CARICO AMMINISTRATIVO |             | 2504         | -                                 | -                       | 28771                                   | 6945                                     | -  | -                             | 1929   | 40149        |

Anno: 1999

## COMPTO ENI DI RICERCA

AMMINISTRAZIONE..... INOA.....

Tabella 9B Costo del lavoro

| VOCI DI SPESA                          | Codice | IMPORTI   |
|--|--------|-----------|
| SPESA PER GESTIONE MENSE               | L010   | 75.742    |
| SPESA EROGAZIONE BUONI PASTO           | L011   | -         |
| SPESA PER LA FORMAZIONE DEL PERSONALE  | L020   | 31.369    |
| SPESA PER LA GESTIONE DEI CONCORSI     | L030   | 2.649     |
| SPESA DI VESTIARIO PER I DIPENDENTI    | L080   | 180       |
| SPESA PER IL BENESSERE DEL PERSONALE   | L090   | -         |
| SPESA PER EQUO INDENNIZZO AL PERSONALE | L100   | -         |
| ALTRE SPESE                            | L110   | -         |
| TOTALE TABELLA 9A                      | L120   | 3.966.161 |
| TOTALE COSTO DEL LAVORO                | L130   | 4.076.101 |



Il prospetto che segue evidenzia la situazione dei residui attivi e passivi relativi agli esercizi anteriori a quello in esame, redatta in conformità dei disposti di cui all'art. 39 del D.P.R. 696/79.

**PROSPETTO RESIDUI ATTIVI ESERCIZI PRECEDENTI**

| CAPITOLO                                | Esercizi | Consistenza all'1/1/99 | Riscossioni | Variazioni | Consistenza al 31/12/99 |
|---|----------|------------------------|-------------|------------|-------------------------|
| <u>Cap. 3</u>                           |          |                        |             |            |                         |
| MURST Contributo straordinario '98      | 98       | 300.000.000            | 300.000.000 | -          | -                       |
| <u>Cap. 7</u>                           |          |                        |             |            |                         |
| Contratto CEE ERB-FMRX-CT96-0010        | 96       | 228.758.349            | 91.852.234  | -          | 136.906.115             |
| Contratto CEE ERB-FMBI-CT972305         | 97       | 65.675.518             | 52.134.070  | -          | 13.541.448              |
| Contratto CEE JOR3-CT97-0188 "Spectrum" | 97       | 285.864.767            | 71.429.968  | -          | 214.434.799             |
| Contratto CEE ERB-FMBI-CT983351         | 98       | 69.775.414             | 52.019.830  | -          | 17.755.584              |
| Contratto CEE BSS 1044 (ecu 11000)      | 98       | 20.900.000             | 12.779.382  | -          | 8.120.618               |
| Contratto CEE INTAS 97-1672 (ecu 5000)  | 98       | 9.500.000              | 4.827.470   | -          | 4.672.530               |
| <u>Cap. 8</u>                           |          |                        |             |            |                         |
| Contratto CNR n. 98.00711.PF62          | 98       | 32.000.000             | 32.000.000  | -          | -                       |
| <u>Cap. 10</u>                          |          |                        |             |            |                         |
| ENEA TIB f. 15/86                       | 84       | 7.500.000              | -           | -7.500.000 | -                       |
| Collaudi Ditta DP f. 1/86               | 86       | 1.480.000              | -           | -1.480.000 | -                       |
| Alessandrini Augusto f. 1/92            | 91       | 583.333                | -           | -583.333   | -                       |
| Alenia f. 5/95                          | 95       | 1.232.000              | -           | -          | 1.232.000               |
| Alenia f. 2/97                          | 96       | 1.232.000              | -           | -          | 1.232.000               |
| CLOS f. 11/97                           | 97       | 411.000                | -           | -          | 411.000                 |
| Offainica De Sanctis f. 2/98            | 98       | 1.027.500              | 1.027.500   | -          | -                       |
| CLOS srl f. 5/98                        | 98       | 205.500                | -           | -          | 205.500                 |
|   |          | 1.026.145.381          | 618.070.454 | -9.563.333 | 398.511.594             |

## XIV LEGISLATURA - DISEGNI DI LEGGE E RELAZIONI - DOCUMENTI

| CAPITOLO   | Esercizi | Consistenza all'1/1/99 | Riscossioni | Variazioni  | Consistenza al 31/12/99 |
|--|----------|------------------------|-------------|-------------|-------------------------|
| <u>Seque Cap. 10</u>                             |          |                        |             |             |                         |
| Alenia Difesa f. 7/98                            | 98       | 1.438.500              | 1.438.500   | -           | -                       |
| SEI Sistemi Energetici Integrati f. 9/983        | 98       | 300.000                | 300.000     | -           | -                       |
| Tecnoengineering srl f. 10/98                    | 98       | 120.000                | 120.000     | -           | -                       |
| Rototype SpA f. 11/98                            | 98       | 600.000                | 600.000     | -           | -                       |
| I.O.D.A. snc f. 12/98                            | 98       | 1.130.250              | 1.130.250   | -           | -                       |
| CNR-ist. Elettronica Quantistica f. 15/98        | 98       | 4.000.000              | 4.000.000   | -           | -                       |
| <u>Cap. 11</u>                                   |          |                        |             |             |                         |
| CERIT f. 5/89                                    | 89       | 15.000.000             | -           | -15.000.000 | -                       |
| Sirio Panel f. 12/92                             | 90       | 26.596.639             | -           | -26.596.639 | -                       |
| CEO f. 6/92                                      | 91       | 7.500.000              | 7.500.000   | -           | -                       |
| Contratto SMARTMEC cifra rimasta da riscuotere   | 97       | 54.320.150             | 12.331.375  | -           | 41.988.775              |
| CEO f. 11/99                                     | 97       | 27.340.520             | -           | -           | 27.340.520              |
| CEO f. 14/98                                     | 97       | 38.039.330             | 38.039.330  | -           | -                       |
| Contratto TARGETTI - cifra rimasta da riscuotere | 98       | 70.000.000             | 30.000.000  | -           | 40.000.000              |
| Contratto INFM - cifra rimasta da riscuotere     | 98       | 157.533.334            | 79.166.667  | -           | 78.366.667              |
| Contratto SILO - cifra rimasta da riscuotere     | 98       | 150.000.000            | 90.000.000  | -           | 60.000.000              |
| <u>Cap. 12</u>                                   |          |                        |             |             |                         |
| Aeronautica Militare f. 1/84                     | 82       | 385.000                | -           | -385.000    | -                       |
| Sbisà f. 4/98                                    | 96       | 40.000.000             | -           | -           | 40.000.000              |
| <u>Cap. 14</u>                                   |          |                        |             |             |                         |
| Interessi postali                                | 88       | 416                    | -           | -           | 416                     |
| Interessi postali                                | 89       | 1.603                  | -           | -           | 1.603                   |
| Interessi B.I.                                   | 98       | 380.320                | 380.320     | -           | -                       |
|  |          | 1.620.831.443          | 883.076.896 | -51.544.972 | 686.209.575             |

## XIV LEGISLATURA - DISEGNI DI LEGGE E RELAZIONI - DOCUMENTI

| CAPITOLO   | Esercizi | Consistenza all'1/1/99 | Riscossioni | Variazioni  | Consistenza al 31/12/99 |
|--|----------|------------------------|-------------|-------------|-------------------------|
| <u>Cap. 15</u>                                       |          |                        |             |             |                         |
| Univ. Studi Firenze . Spese riscaldamento anni 77-86 | 86       | 25.372.160             | -           | -           | 25.372.160              |
| Univ. Studi Firenze . Spese riscaldamento anno 87    | 87       | 3.416.320              | -           | -           | 3.416.320               |
| Univ. Studi Firenze . Spese riscaldamento anno 88    | 88       | 4.301.485              | -           | -           | 4.301.485               |
| Univ. Studi Firenze . Spese riscaldamento anni 89-90 | 90       | 10.164.810             | -           | -           | 10.164.810              |
| Conguagli SSNN - anno 91                             | 92       | 4.638.000              | -           | -           | 4.638.000               |
| Univ. Studi Firenze . Spese riscaldamento anno 92    | 92       | 6.070.012              | -           | -           | 6.070.012               |
| CEO Prot. 703/93 per rimborso SIP '93                | 93       | 285.000                | -           | -           | 285.000                 |
| Univ. Studi Firenze . Spese riscaldamento anno 93    | 93       | 5.722.075              | -           | -           | 5.722.075               |
| Univ. Studi Firenze . Spese riscaldamento anno 94    | 94       | 4.023.747              | -           | -           | 4.023.747               |
| Univ. Studi Firenze . Spese riscaldamento anno 95    | 95       | 5.108.160              | -           | -           | 5.108.160               |
| Univ. Studi Firenze . Spese riscaldamento anno 95    | 96       | 4.920.000              | -           | -           | 4.920.000               |
| Rimborso Fiorentina Gas                              | 96       | 3.842.486              | -           | -           | 3.842.486               |
| Univ. Studi Firenze . Spese riscaldamento anno 96    | 96       | 22.000.000             | -           | -           | 22.000.000              |
| Rimb. Quota parte Univ. FI su spese riscaldamento    | 96       | 5.185.867              | -           | -           | 5.185.867               |
| Univ. Studi Firenze . Spese riscaldamento anno 97    | 97       | 125.372                | -           | -           | 125.372                 |
| NIB nota di credito 3.181                            | 98       | 125.372                | 125.372     | -           | -                       |
| NIB nota di credito 3.180                            | 98       | 433.075                | 433.075     | -           | -                       |
| Recupero IVA dicembre 98 - Ufficio IVA               | 98       | 85.000                 | 85.000      | -           | -                       |
| DHL nota accredito n. 98717                          | 98       | 25.170                 | -           | -25.170     | -                       |
| Univ. Studi Firenze . Spese riscaldamento anno 98    | 98       | 5.003.610              | -           | -           | 5.003.610               |
| <u>Cap. 27</u>                                       |          |                        |             |             |                         |
| Contratto CNR n. 98.00711.PF62                       | 98       | 16.000.000             | 16.000.000  | -           | -                       |
| <u>Cap. 32</u>                                       |          |                        |             |             |                         |
| Cartella esattoriale cod. 1004-86                    | 92       | 111.750                | -           | -111.750    | -                       |
| Arrottondamento ritenuta d'acconto                   | 98       | 2.663                  | -           | -2.663      | -                       |
|  |          | 1.747.668.205          | 899.720.343 | -51.684.555 | 796.263.307             |

## XIV LEGISLATURA - DISEGNI DI LEGGE E RELAZIONI - DOCUMENTI

| CAPITOLO                                      | Esercizi | Consistenza all'1/1/99 | Riscossioni | Variazioni  | Consistenza al 31/12/99 |
|---|----------|------------------------|-------------|-------------|-------------------------|
| <u>Cap. 33</u>                                |          |                        |             |             |                         |
| Ritenute Ec. Prev. dr.ssa Residori - recupero | 98       | 5.045                  | 5.045       | -           | -                       |
| Arrotondamento Ec. Prev.                      | 98       | 5                      | -           | -5          | -                       |
| <u>Cap. 35</u>                                |          |                        |             |             |                         |
| Arrotondamento INPS                           | 98       | 2.816                  | -           | -2.816      | -                       |
| <u>Cap. 36</u>                                |          |                        |             |             |                         |
| Dr.ssa Residori recupero contr. INPDAP        | 98       | 1.579.696              | 385.897     | -           | 1.193.799               |
| <u>Cap. 40</u>                                |          |                        |             |             |                         |
| IVA su fatt. 1/86 e 15/86                     | 87       | 1.786.200              | -           | -1.786.200  | -                       |
| IVA su fatt. 5/89                             | 89       | 2.850.000              | -           | -2.850.000  | -                       |
| IVA su fatt. 1/92                             | 92       | 111.000                | -           | -111.000    | -                       |
| IVA su fatt. 6/92                             | 92       | 1.425.000              | 1.425.000   | -           | -                       |
| IVA su fatt. 12/92                            | 95       | 5.053.361              | 5.000.000   | -53.361     | -                       |
| IVA su fatt. 5/95                             | 95       | 234.080                | -           | -           | 234.080                 |
| IVA su fatt. 11/97 CLOS                       | 97       | 82.200                 | -           | -           | 82.200                  |
| IVA su fatt. 2/98 Oftalmica De Sanctis        | 98       | 205.500                | 205.500     | -           | -                       |
| IVA su fatt. 5/98 CLOS                        | 98       | 41.100                 | -           | -           | 41.100                  |
| IVA su fatt. 4/98 Sbisà                       | 98       | 60.000                 | -           | -           | 60.000                  |
| IVA su fatt. 9/98 SEI                         | 98       | 24.000                 | -           | -           | 24.000                  |
| IVA su fatt. 10/98 Tecnoengineering           | 98       | 120.000                | 120.000     | -           | -                       |
| IVA su fatt. 11/98 Rototype                   | 98       | 7.607.866              | 7.607.866   | -           | -                       |
| IVA su fatt. 14/98 CEO                        | 98       | 800.000                | 800.000     | -           | -                       |
| IVA su fatt. 15/98 CNR                        | 98       | 226.050                | 226.050     | -           | -                       |
| IVA su fatt. 12/98 IODA                       | 98       | 112                    | -           | -112        | -                       |
| arrotondamento IVA                            | 98       |                        |             |             |                         |
|   |          | 1.777.882.236          | 915.579.701 | -56.488.049 | 805.814.486             |

## XIV LEGISLATURA - DISEGNI DI LEGGE E RELAZIONI - DOCUMENTI

## PROSPETTO RESIDUI PASSIVI ANNI PRECEDENTI

| CAPITOLO                               | Esercizi | Consistenza all'1/1/99 | Pagamenti   | Variazioni | Consistenza al 31/12/99 |
|--|----------|------------------------|-------------|------------|-------------------------|
| <u>Cap. 10</u>                         |          |                        |             |            |                         |
| Produttività 1998 e Indennità          | 98       | 25.541.121             | 25.600.045  | 58.924     | -                       |
| Utili 1998                             | 98       | 5.968.680              | 5.968.680   | -          | -                       |
| Residuo straordinari                   | 98       | 58.942                 | -           | -58.942    | -                       |
| <u>Cap. 11</u>                         |          |                        |             |            |                         |
| Assegno ricerca Dr. Celli              | 98       | 25.000.000             | 12.109.500  | -          | 12.890.500              |
| Assegno ricerca Dr Tozzi               | 98       | 30.000.000             | 14.218.750  | -          | 15.781.250              |
| <u>Cap. 16</u>                         |          |                        |             |            |                         |
| Contr. INPDAP dic. e Xilla             | 98       | 357.480                | 357.480     | -          | -                       |
| Contr. INPDAP su prod. 1998            | 98       | 25.000                 | 29.360      | 4.360      | -                       |
| <u>Cap. 17</u>                         |          |                        |             |            |                         |
| Contr. GESCAL carico Ist.dic. e Xilla  | 98       | 1.345.000              | 1.345.000   | -          | -                       |
| Contr. GESCAL carico Ist.su prod. 1998 | 98       | 93.000                 | -           | -93.000    | -                       |
| <u>Cap. 18</u>                         |          |                        |             |            |                         |
| Contr. INPS car Ist. dic. e Xilla      | 98       | 56.980.000             | 56.980.000  | -          | -                       |
| Contr. INPS car Ist. su Prod. 1998     | 98       | 5.000.000              | 5.208.000   | 208.000    | -                       |
|  |          | 150.369.223            | 121.816.815 | 119.342    | 28.671.750              |

## XIV LEGISLATURA - DISEGNI DI LEGGE E RELAZIONI - DOCUMENTI

| CAPITOLO       |   | Esercizi | Consistenza all'1/1/99 | Pagamenti   | Variazioni | Consistenza al 31/12/99 |
|----------------|---|----------|------------------------|-------------|------------|-------------------------|
| <u>Cap. 19</u> |   |          |                        |             |            |                         |
|                | Cont. INPDAP su Prod. 1998                  | 98       | 670.000                | 1.472.000   | 802.000    | -                       |
| <u>Cap. 20</u> |   |          |                        |             |            |                         |
|                | Ticket Restaurant ord. 307                  | 98       | 2.182.658              | 2.019.622   | -163.036   | -                       |
|                | Eudania f. I/1031                           | 98       | 6.592.144              | 6.592.144   | -          | -                       |
|                | La Querciola Service f. 1078                | 98       | 40.001                 | 40.001      | -          | -                       |
|                | Eudania pasti dicembre                      | 98       | 5.500.000              | 5.411.088   | -88.912    | -                       |
|                | La Querciola pasti dicembre                 | 98       | 80.000                 | 80.000      | -          | -                       |
| <u>Cap. 21</u> |   |          |                        |             |            |                         |
|                | Utili su contratti 1998                     | 98       | 8.800.000              | 8.767.393   | -32.607    | -                       |
| <u>Cap. 24</u> |   |          |                        |             |            |                         |
|                | Mips ord. 495                               | 98       | 4.032.000              | 3.360.000   | -672.000   | -                       |
| <u>Cap. 30</u> |   |          |                        |             |            |                         |
|                | NIB f. 31.413/A                             | 98       | 188.184                | 188.184     | -          | -                       |
|                | Licosa ord. 425                             | 98       | 60.000                 | 60.000      | -          | -                       |
| <u>Cap. 31</u> |   |          |                        |             |            |                         |
|                | Eisevier Science Pub. (DFL 600.60) ord. 135 | 98       | 550.000                | 602.060     | 52.060     | -                       |
|                | Silva Gradi or. 330                         | 98       | 4.568.400              | 4.568.400   | -          | -                       |
|                | World Sci. Pub. (\$ 373.79) ord. 336        | 98       | 689.000                | 721.049     | 32.049     | -                       |
|                | Physics Rev. (\$ 250) ord. 337              | 98       | 450.000                | 477.206     | 27.206     | -                       |
|                | Physics Rev Lett. (\$174) ord. 407          | 98       | 310.000                | 346.126     | 36.126     | -                       |
|                | Silva Gradi ord. 492                        | 98       | 3.985.872              | 3.985.872   | -          | -                       |
|                | Silva Gradi f. 16                           | 98       | 2.399.112              | -           | -          | 2.399.112               |
|                |   |          | 191.486.594            | 160.507.960 | 112.228    | 31.070.862              |

## XIV LEGISLATURA - DISEGNI DI LEGGE E RELAZIONI - DOCUMENTI

| CAPITOLO  | Esercizi | Consistenza all'1/1/89 | Pagamenti   | Variazioni | Consistenza al 31/12/99 |
|---|----------|------------------------|-------------|------------|-------------------------|
| <u>Cap. 32</u>  |          |                        |             |            |                         |
| Cappelli ord. 175   | 97       | 642.600                | 642.600     | -          | -                       |
| Centro HL ord. 193  | 98       | 114.000                | -           | -114.000   | -                       |
| RayCad (\$325) ord. 300                                   | 98       | 700.000                | 693.277     | -6.723     | -                       |
| Delta Ufficio ord. 338                                    | 98       | 32.400                 | -           | -32.400    | -                       |
| AAF ord. 376  | 98       | 864.000                | 864.000     | -          | -                       |
| RS ord. 384   | 98       | 35.520                 | -           | -35.520    | -                       |
| Centro HL ord. 403  | 98       | 870.000                | 980.400     | 110.400    | -                       |
| Sali Fabio ord. 419                                       | 98       | 530.490                | 530.490     | -          | -                       |
| CEO ord. 422  | 98       | 15.600.000             | 15.600.000  | -          | -                       |
| Edmund Scient. (\$ 1867,26) ord. 437                      | 98       | 3.800.000              | 3.932.998   | 132.998    | -                       |
| Gamma Macchine ord. 454                                   | 98       | 3.124.320              | 3.124.320   | -          | -                       |
| Mondo-Tronics (\$242) ord. 461                            | 98       | 497.000                | 529.852     | 32.852     | -                       |
| INTEGRA ord. 483  | 98       | 864.000                | 864.000     | -          | -                       |
| Magini ord. 491   | 98       | 819.600                | 819.600     | -          | -                       |
| Rank Xerox Nol. f. 862120                                 | 98       | 3.522.960              | 3.522.960   | -          | -                       |
| Biermea f. 950  | 98       | 374.280                | 374.280     | -          | -                       |
| Rivoira f. 74545  | 98       | 360.000                | 360.000     | -          | -                       |
| Delta Ufficio f. D/3478                                   | 98       | 403.830                | 403.830     | -          | -                       |
| M.ANT.ES f. 5.294   | 98       | 184.800                | 184.800     | -          | -                       |
| Culligan f. 6075  | 98       | 203.040                | 203.040     | -          | -                       |
| Delta Ufficio f. D/3758                                   | 98       | 821.328                | 821.328     | -          | -                       |
| Perkin Elmer f. 857271                                    | 98       | 276.000                | 276.000     | -          | -                       |
| Rivoira f. 82550  | 98       | 360.000                | 360.000     | -          | -                       |
| Cifra rimasta da impegnare su contr. speciale LEGO        | 98       | 7.899.520              | 8.174.944   | 275.424    | -                       |
| Casix ord. 495 (\$ 2803)                                  | 98       | 6.500.000              | -           | -          | 6.500.000               |
| Media Direct f. 3215                                      | 98       | 939.600                | -           | -          | 939.600                 |
| Centro HL f. 108055                                       | 98       | 363.880                | -           | -          | 363.880                 |
| Locaft I canone trimestrale + spese ass. contratto 106964 | 98       | 6.860.760              | 6.860.760   | -          | -                       |
|   |          | 249.030.522            | 210.631.439 | 475.259    | 38.874.342              |



## XIV LEGISLATURA - DISEGNI DI LEGGE E RELAZIONI - DOCUMENTI

| CAPITOLO                                       | Esercizi | Consistenza all'1/1/98 | Pagamenti   | Variazioni | Consistenza al 31/12/99 |
|--|----------|------------------------|-------------|------------|-------------------------|
| <u>Cap. 33</u>                                 |          |                        |             |            |                         |
| Andreini ord. 408                              | 98       | 1.450.104              | 1.450.104   | -          | -                       |
| Delta Ufficio f. D/3479                        | 98       | 678.252                | 678.252     | -          | -                       |
| Biemmesse f. 970                               | 98       | 498.240                | 498.240     | -          | -                       |
| Rank Xerox f. 98673369                         | 98       | 276.000                | 276.000     | -          | -                       |
| Erronea detrazione IVA maggio 1998 + interessi | 98       |                        | 95.000      | 95.000     | -                       |
| <u>Cap. 37</u>                                 |          |                        |             |            |                         |
| Accantonamento impianto elettrico              | 95       | 70.405.500             | -           | -          | 70.405.500              |
| IPA ord. 413                                   | 95       | 480.000                | 480.000     | -          | -                       |
| Toscana Porte f. 410, 443, 444                 | 95       | 10.691.916             | 10.691.916  | -          | -                       |
| Fedi f. 34                                     | 97       | 186.188                | -           | -          | 186.188                 |
| Silva ord. 105                                 | 98       | 3.720.000              | 3.720.000   | -          | -                       |
| Chemeri f. 35                                  | 98       | 1.428.000              | -           | -228.000   | 1.200.000               |
| Toscana Porte f. 445                           | 98       | 480.000                | 480.000     | -          | -                       |
| <u>Cap. 38</u>                                 |          |                        |             |            |                         |
| Branca Idealair f. 595                         | 98       | 2.106.432              | -           | 29.484     | 2.135.916               |
| A.M. Instruments ord. 453                      | 98       | 924.000                | -           | -          | 924.000                 |
| <u>Cap. 39</u>                                 |          |                        |             |            |                         |
| Leasing Centralino                             | 98       | 15.968.280             | -           | -          | 15.968.280              |
| <u>Cap. 42</u>                                 |          |                        |             |            |                         |
| Spese concorsi                                 | 97       | 4.147.482              | 2.648.660   | -          | 1.498.822               |
|  |          | 362.470.916            | 231.649.611 | 371.743    | 131.193.048             |

## XIV LEGISLATURA - DISEGNI DI LEGGE E RELAZIONI - DOCUMENTI

| CAPITOLO                                      | Esercizi | Consistenza all'1/1/99 | Pagamenti   | Variazioni | Consistenza al 31/12/99 |
|---|----------|------------------------|-------------|------------|-------------------------|
| <u>Cap. 47</u>                                |          |                        |             |            |                         |
| Cifra rimasta da impegnare su contr. SMARTMEC | 97       | 35.561.732             | 19.047.205  | 4.184.726  | 20.699.253              |
| Electronica IM f. 368/98                      | 97       | 490.980                | 490.980     | -          | -                       |
| DB ord. 412                                   | 97       | 318.000                | 318.000     | -          | -                       |
| Assegno ricerca dr. Bartoli su contratto      | 97       | 30.000.000             | 25.815.274  | -4.184.726 | -                       |
| Cifra rimasta da impegnare su contr. TARGETTI | 98       | 42.781.920             | 25.220.000  | 317.160    | 17.879.080              |
| Dr. Farini collaborazione scient.             | 98       | 16.800.000             | -           | -          | 16.800.000              |
| UNI-Ente nazion.ital.no ord. 360              | 98       | 63.600                 | -           | -63.600    | -                       |
| RS ord. 382                                   | 98       | 253.560                | -           | -253.560   | -                       |
| RS f. 176418                                  | 98       | 137.880                | 137.880     | -          | -                       |
| RS f. 004469/x                                | 98       | 17.640                 | 17.640      | -          | -                       |
| UNI-Ente nazion.ital.no f. 120344             | 98       | 951.600                | 951.600     | -          | -                       |
| Cifra rimasta da impegnare su contratto INFEM | 98       | 129.857.580            | 146.130.194 | 16.272.614 | -                       |
| Unifibre ord. 333                             | 98       | 39.624.000             | 33.396.000  | -6.228.000 | -                       |
| LAV ord. 416                                  | 98       | 480.000                | 480.000     | -          | -                       |
| Lot Oniel ord. 420                            | 98       | 4.392.000              | 4.392.000   | -          | -                       |
| Pentatron ord. 427                            | 98       | 5.875.200              | 5.875.200   | -          | -                       |
| C-Sistemi ord. 428                            | 98       | 636.000                | 574.800     | -61.200    | -                       |
| LAV ord. 446                                  | 98       | 960.000                | 960.000     | -          | -                       |
| Magini ord. 462                               | 98       | 360.000                | 360.000     | -          | -                       |
| F.B.M. ord. 463                               | 98       | 2.782.800              | 2.782.800   | -          | -                       |
| Centro HL ord. 464                            | 98       | 754.200                | 732.499     | -21.701    | -                       |
| Novidal ord. 471                              | 98       | 1.665.780              | 1.665.780   | -          | -                       |
| High Vacuum Process ord. 472                  | 98       | 1.679.040              | 1.679.040   | -          | -                       |
| New Port Microcontrolle ord. 473              | 98       | 350.400                | 350.400     | -          | -                       |
| Casix (\$ 1305) ord. 474                      | 98       | 2.705.000              | 2.794.343   | 89.343     | -                       |
| Focus Software (\$ 2440) ord. 475             | 98       | 5.054.000              | 5.122.561   | 68.561     | -                       |
| WESGO c/o Morgan (DM 1625) ord. 478           | 98       | 2.012.000              | 1.979.840   | -32.160    | -                       |
| Simonelli ord. 479                            | 98       | 3.900.000              | 3.900.000   | -          | -                       |
| Richardson f. 5031 (953)                      | 98       | 612.000                | 612.000     | -          | -                       |
| Dr. Zavatta coll. scient. ord. 586            | 98       | 3.750.000              | -           | -          | 3.750.000               |
| Dr. Conti coll. scient. ord. 585              | 98       | 3.750.000              | -           | -          | 3.750.000               |
| Dr.ssa Ducci coll. scient. ord. 643           | 98       | 8.000.000              | -           | -          | 8.000.000               |
|   |          | 709.047.828            | 517.435.647 | 10.459.200 | 202.071.381             |

## XIV LEGISLATURA - DISEGNI DI LEGGE E RELAZIONI - DOCUMENTI

| CAPITOLO  | Esercizi | Consistenza all'1/1/99 | Pagamenti   | Variazioni | Consistenza al 31/12/99 |
|---|----------|------------------------|-------------|------------|-------------------------|
| <u>Segue Cap. 47</u>                                  |          |                        |             |            |                         |
| Cifra rimasta da impegnare su contratto SILO          | 98       | 106.931.405            | 45.797.085  | -          | 61.134.320              |
| Dr. A. Mazzoni ord. 174                               | 98       | 12.000.000             | -           | -          | 12.000.000              |
| Dr. P. Sandri ord. 177                                | 98       | 15.642.000             | -           | -          | 15.642.000              |
| Studio Gori ord. 198                                  | 98       | 11.995.200             | -           | -          | 11.995.200              |
| Laser Optronics ord. 483                              | 98       | 528.000                | -           | -          | 528.000                 |
| Magini ord. 540                                       | 98       | 248.400                | -           | -          | 248.400                 |
| Laser Source ord. 616                                 | 98       | 180.000                | -           | -          | 180.000                 |
| Ottica Fontani f. 3654                                | 98       | 500.000                | -           | -          | 500.000                 |
| National Instruments f. 4492                          | 98       | 1.974.995              | -           | -          | 1.974.995               |
| <u>Cap. 48</u>  |          |                        |             |            |                         |
| Cifra rimasta da impegnare su contr. CNR CT 97.00072  | 97       | 1.620.400              | -           | -          | 1.620.400               |
| Cifra rimasta da impegnare su contr. CNR CT 98.00154  | 98       | 30.000.000             | 2.769.643   | -          | 27.230.357              |
| <u>Cap. 49</u>  |          |                        |             |            |                         |
| Cifra rimasta da imp. su contr. CNR n.97.00111.PF62   | 97       | 18.102.374             | 15.743.043  | -2.359.331 | -                       |
| New Port Microcontrole f. 457                         | 97       | 664.800                | 664.800     | -          | -                       |
| Cifra rimasta da imp. su contr. CNR n. 97.000730.PF36 | 97       | 11.839.675             | 11.315.778  | -523.897   | -                       |
| Pertel f. 202   | 97       | 20.160.000             | -           | -          | 20.160.000              |
| Hamamatsu ord. 485                                    | 97       | 2.520.000              | 2.886.576   | 366.576    | -                       |
| Hamamatsu ord. 487                                    | 97       | 516.000                | 614.441     | 98.441     | -                       |
| Cifra rimasta da imp. su contr. CNR n. 98.000711.PF62 | 98       | 31.222.232             | 7.229.644   | -          | 23.992.588              |
| Essedi Shop ord. 193                                  | 98       | 285.768                | -           | -          | 285.768                 |
| Magini f. 54/99                                       | 98       | 492.000                | -           | -          | 492.000                 |
|   |          | 976.471.077            | 604.456.657 | 8.040.989  | 380.055.409             |

## XIV LEGISLATURA - DISEGNI DI LEGGE E RELAZIONI - DOCUMENTI

| CAPITOLO   | Esercizi | Consistenza all'1/1/99 | Pagamenti   | Variazioni  | Consistenza al 31/12/99 |
|--|----------|------------------------|-------------|-------------|-------------------------|
| <u>Cap. 52</u>                                     |          |                        |             |             |                         |
| Full Service ord. 350                              | 98       | 2.978.352              | 1.052.813   | -           | 1.925.539               |
| C.V.G. f. 810/F                                    | 98       | 11.513.280             | 11.513.280  | -           | -                       |
| C.V.G. ore dicembre 98                             | 98       | 11.298.480             | 11.298.480  | -           | -                       |
| <u>Cap. 55</u>                                     |          |                        |             |             |                         |
| Cupelli Prog. Notula                               | 98       | 7.000.000              | 7.000.000   | -           | -                       |
| Saima f. 11/577380                                 | 98       | 82.000                 | 82.000      | -           | -                       |
| <u>Cap. 56</u>                                     |          |                        |             |             |                         |
| Cifra rim. da imp. su contr. CEE ERBFMRXCT96001019 | 96       | 134.706.207            | 154.139.284 | 19.433.077  | -                       |
| BF1 Optilas ord 386                                | 96       | 1.068.000              | -           | -           | 1.068.000               |
| Quanta System f. 331/99                            | 96       | 1.260.000              | -           | -           | 1.260.000               |
| Quanta System f. 354/99                            | 96       | 420.000                | -           | -           | 420.000                 |
| Elsevier (DG 397) ord. 304                         | 96       | 370.000                | -           | -           | 370.000                 |
| CEO ord. 374                                       | 96       | 4.200.000              | 4.200.000   | -           | -                       |
| Laser Optronic f. 2406                             | 96       | 523.008                | 523.008     | -           | -                       |
| Rivoira ord. 391                                   | 96       | 228.000                | 228.000     | -           | -                       |
| VS (List 219) ord. 431                             | 96       | 760.000                | 771.960     | 11.960      | -                       |
| Coherent (\$ 2750) ord. 432                        | 96       | 5.600.000              | 5.860.803   | 260.803     | -                       |
| VS (List 2000) ord. 433                            | 96       | 6.800.000              | 6.759.502   | -40.498     | -                       |
| Laser Optronic ord. 442                            | 96       | 7.080.000              | 7.254.876   | 174.876     | -                       |
| Computer Discount ord. 447                         | 96       | 529.000                | 529.000     | -           | -                       |
| Jampel ord. 448                                    | 96       | 342.000                | 364.800     | 22.800      | -                       |
| Kugler (DM 1825) ord. 486                          | 96       | 2.259.000              | 2.195.379   | -63.621     | -                       |
| Cifra rim. da imp. su contr. CEE ERBFMBICT97305    | 97       | 75.403.067             | 46.227.411  | -29.175.656 | -                       |
| Recupero IRAP Dr. Buenner (ott. 98 - agosto 99)    | 97       | 3.394.374              | -           | -           | 3.394.374               |
|  |          | 1.254.285.845          | 864.457.253 | -1.335.270  | 388.493.322             |

## XIV LEGISLATURA - DISEGNI DI LEGGE E RELAZIONI - DOCUMENTI

| CAPITOLO   | Esercizi | Consistenza all'1/1/99 | Pagamenti     | Variazioni | Consistenza al 31/12/99 |
|--|----------|------------------------|---------------|------------|-------------------------|
| <u>Seque Cap. 56</u>                                       |          |                        |               |            |                         |
| Cifra rim. da imp. su contr. CEE-JOR3-CT97-0188 "Spectrum" | 97       | 266.424.756            | 98.341.864    | 4.467.067  | 172.549.959             |
| Ferruzzi assegno ricerca                                   | 97       | 9.718.750              | -             | -          | 9.718.750               |
| Laser Optronic ord. 317                                    | 97       | 246.000                | -             | -          | 246.000                 |
| RS ord. 411  | 97       | 331.200                | -             | -          | 331.200                 |
| FRM ord. 420   | 97       | 3.264.000              | -             | -          | 3.264.000               |
| F.lli Cappugi ord. 454                                     | 97       | 2.253.600              | -             | -          | 2.253.600               |
| Avino Precision (\$ 198.05) IVA ord. 497                   | 97       | 3.331                  | -             | -          | 3.331                   |
| Robot Ale ord. 504   | 97       | 1.034.400              | -             | -          | 1.034.400               |
| Optelek ord. 525   | 97       | 1.323.600              | -             | -          | 1.323.600               |
| Andreta ord. 538   | 97       | 9.000.000              | -             | -          | 9.000.000               |
| Edmund Sci (\$ 1336,24) ord. 556                           | 97       | 3.100.000              | -             | -          | 3.100.000               |
| Hamamatsu ord. 579   | 97       | 1.704.000              | -             | -          | 1.704.000               |
| Campostri ord. 594   | 97       | 1.488.000              | -             | -          | 1.488.000               |
| Gestione Silo f. 0000408                                   | 97       | 168.000                | -             | -          | 168.000                 |
| Campostri f. 27  | 97       | 2.700.000              | -             | -          | 2.700.000               |
| IFE f. 916   | 97       | 835.200                | 835.200       | -          | -                       |
| Gicjesse f. 479  | 97       | 746.280                | 746.280       | -          | -                       |
| Edmund (\$ 89,45) ord. 385                                 | 97       | 10.868                 | 34.800        | 23.932     | -                       |
| Centro HL ord. 393   | 97       | 394.800                | -             | -394.800   | -                       |
| Germanow (\$ 736,55) ord. 395                              | 97       | 302.016                | 260.350       | -41.666    | -                       |
| Magini f. 42/88  | 97       | 3.026.400              | 3.026.400     | -          | -                       |
| New Smat f. 18757  | 97       | 922.068                | 922.068       | -          | -                       |
| Paolieri f. 4800   | 97       | 105.960                | 105.960       | -          | -                       |
| Ipocromia f. 7/98  | 97       | 600.000                | 600.000       | -          | -                       |
| Advance Italia ord. 445                                    | 97       | 2.348.400              | 2.478.593     | 130.193    | -                       |
| Assegno ricerca dr. Jafrancesco                            | 97       | 30.000.000             | 25.815.274    | -4.184.726 | -                       |
| Contr. CEE PSS 1044  | 98       | 18.810.000             | 12.779.382    | -          | 6.030.618               |
| Contr. CEE INTAS 97 - 1672                                 | 98       | 8.550.000              | 4.413.596     | -          | 4.136.404               |
| Cifra rim. da imp. su Contr. CEE ERB-FMBI-CT983351         | 98       | 149.679.107            | 78.643.671    | -          | 71.035.436              |
| Phys. Rev. (\$ 353) ord. 487                               | 98       | 680.000                | -             | -          | 680.000                 |
|  |          | 1.774.056.581          | 1.093.460.691 | -1.335.270 | 679.260.620             |

## XIV LEGISLATURA - DISEGNI DI LEGGE E RELAZIONI - DOCUMENTI

| CAPITOLO  | Esercizi | Consistenza all'1/1/99 | Pagamenti     | Variazioni  | Consistenza al 31/12/99 |
|---|----------|------------------------|---------------|-------------|-------------------------|
| <u>Cap. 57</u>                                      |          |                        |               |             |                         |
| Fitto locali  | 90       | 1.000.000.000          | -             | -           | 1.000.000.000           |
| <u>Cap. 62</u>                                      |          |                        |               |             |                         |
| Accantonamento mutui e fondo benefici assistenziali | 83       | 55.000.000             | -             | -           | 55.000.000              |
| <u>Cap. 65</u>                                      |          |                        |               |             |                         |
| Spese bancarie IV bimestre                          | 98       | 5.000                  | 9.600         | 4.600       | -                       |
| <u>Cap. 66</u>                                      |          |                        |               |             |                         |
| Condono   | 96       | 25.000.000             | 4.335.000     | -20.665.000 | -                       |
| <u>Cap. 67</u>                                      |          |                        |               |             |                         |
| IRAP reg. Campania dic. e XlIIa                     | 98       | 1.264.000              | 1.264.000     | -           | -                       |
| IRAP regione Toscana dic. e XlIIa                   | 98       | 25.902.000             | 27.052.000    | 1.150.000   | -                       |
| IRAP su prod. 98                                    | 98       | 55.000                 | 117.000       | 62.000      | -                       |
| <u>Cap. 74</u>                                      |          |                        |               |             |                         |
| Branca Idealair f. 706                              | 97       | 402.000                | 402.000       | -           | -                       |
| T.E. Trasformatori Electr. ord. 312                 | 98       | 1.440.000              | 1.440.000     | -           | -                       |
| Physics Instr. (DM 29400) ord. 359                  | 98       | 97.874                 | 97.874        | -           | -                       |
| F.I.A.S. ord. 388                                   | 98       | 33.000.000             | 33.000.000    | -           | -                       |
|   |          | 2.916.222.455          | 1.161.178.165 | -20.783.670 | 1.734.260.620           |

## XIV LEGISLATURA - DISEGNI DI LEGGE E RELAZIONI - DOCUMENTI

| CAPITOLO                            | Esercizi | Consistenza all'1/1/99 | Pagamenti     | Variazioni  | Consistenza al 31/12/99 |
|-------------------------------------|----------|------------------------|---------------|-------------|-------------------------|
| Segue Cap. 74                       |          |                        |               |             |                         |
| Images ord. 394                     | 98       | 144.000                | 180.000       | 36.000      | -                       |
| Paolletti ord. 399                  | 98       | 499.200                | 499.200       | -           | -                       |
| Konus Italia Group ord. 400         | 98       | 1.254.000              | 1.290.000     | 36.000      | -                       |
| SME di Bocciolini ord. 409          | 98       | 1.388.400              | 1.388.400     | -           | -                       |
| MIPS ord. 410                       | 98       | 40.218.000             | 40.218.000    | -           | -                       |
| Test Firenze ord. 418               | 98       | 4.946.640              | 4.799.640     | -147.000    | -                       |
| Silicon Valley ord. 421             | 98       | 1.207.200              | 1.207.200     | -           | -                       |
| Perkin Elmer Italia ord. 430        | 98       | 8.379.600              | 8.379.600     | -           | -                       |
| AXIS ord. 434                       | 98       | 8.232.000              | 8.232.000     | -           | -                       |
| Essedi Shop ord. 435                | 98       | 3.865.200              | 3.865.200     | -           | -                       |
| Elind ord. 436                      | 98       | 6.360.000              | 6.360.000     | -           | -                       |
| Pfeiffer Vacuum ord. 441            | 98       | 8.064.600              | 8.064.600     | -           | -                       |
| Essedi Shop ord. 443                | 98       | 7.401.600              | 7.401.600     | -           | -                       |
| Antea ord. 444                      | 98       | 3.840.000              | 3.840.000     | -           | -                       |
| Test Firenze ord. 450               | 98       | 3.688.800              | 3.654.000     | -34.800     | -                       |
| Essedi Shop ord. 451                | 98       | 7.946.400              | 7.946.400     | -           | -                       |
| Microelit ord. 452                  | 98       | 2.700.000              | 2.789.010     | 89.010      | -                       |
| Physics Instrum. (DM 7900) ord. 456 | 98       | 9.800.000              | 9.431.733     | -368.267    | -                       |
| Pfeiffer Vacuum ord. 458            | 98       | 1.747.440              | 1.747.440     | -           | -                       |
| SME di Bocciolini ord. 460          | 98       | 2.760.000              | 2.760.000     | -           | -                       |
| Lot Ornel Italia ord. 465           | 98       | 11.460.000             | 11.460.000    | -           | -                       |
| Festo ord.                          | 98       | 9.679.488              | 9.704.688     | 25.200      | -                       |
| Paolletti ord.                      | 98       | 116.280                | 116.280       | -           | -                       |
| Mips ord. 468                       | 98       | 5.958.000              | 5.958.000     | -           | -                       |
| Technolasa Electr. ord. 469         | 98       | 15.649.080             | 15.541.080    | -108.000    | -                       |
| Mips ord. 470                       | 98       | 7.506.000              | 7.506.000     | -           | -                       |
| Spectra Physics (\$ 62300) ord. 476 | 98       | 130.000.000            | 139.274.325   | 9.274.325   | -                       |
| B.T. Informatica ord. 480           | 98       | 101.582.400            | 101.582.400   | -           | -                       |
| Tecno Center ord. 481               | 98       | 16.957.959             | 16.974.843    | 16.884      | -                       |
| Gamma Macchine ord. 482             | 98       | 1.311.600              | 1.311.600     | -           | -                       |
| Mips ord. 484                       | 98       | 5.958.000              | 5.958.000     | -           | -                       |
|                                     |          | 3.346.844.342          | 1.600.619.404 | -11.964.318 | 1.734.260.620           |

## XIV LEGISLATURA - DISEGNI DI LEGGE E RELAZIONI - DOCUMENTI

| CAPITOLO   | Esercizi | Consistenza all'1/1/99 | Pagamenti     | Variazioni | Consistenza al 31/12/99 |
|--|----------|------------------------|---------------|------------|-------------------------|
| <u>Seque Cap. 74</u>                                       |          |                        |               |            |                         |
| Mips ord. 488  | 98       | 1.140.000              | 1.140.000     | -          | -                       |
| D.T.A. ord. 489  | 98       | 19.080.000             | 19.080.000    | -          | -                       |
| Paoletti ord. 490  | 98       | 405.000                | 405.000       | -          | -                       |
| PTE ord. 494   | 98       | 300.000                | 300.000       | -          | -                       |
| Lot Oriel Italia f. 000343                                 | 98       | 20.160.000             | 20.160.000    | -          | -                       |
| Physik Inst. F. 1502732 (f. CEE n. 8/98)                   | 98       | 29.085.126             | 29.098.757    | 13.631     | -                       |
| C.C.S. f. 1082   | 98       | 7.920.000              | 7.920.000     | -          | -                       |
| Eurolink f. 171/98   | 98       | 2.637.608              | 2.637.608     | -          | -                       |
| Images f. 709  | 98       | 6.612.000              | 6.612.000     | -          | -                       |
| National Instr. Italia f. 5032                             | 98       | 1.056.000              | 1.056.000     | -          | -                       |
| Eurlink f. 29  | 98       | 260.254                | 260.254       | -          | -                       |
| Aglietti & Sieni f. 4760                                   | 98       | 264.000                | 264.000       | -          | -                       |
| Essedi Shop f. 0009091                                     | 98       | 556.800                | 556.800       | -          | -                       |
| Laser Optronic f. 2799                                     | 98       | 15.061.800             | 15.061.800    | -          | -                       |
| Misco f. 1326577   | 98       | 178.680                | 178.680       | -          | -                       |
| Lab. Ottica Quantistica Avanzata - cifra rim. da impegnare | 98       | 41.472.817             | 44.091.910    | 2.619.093  | -                       |
| Unidata (\$ 715) ord. 532                                  | 98       | 1.700.000              | -             | -          | 1.700.000               |
| Brain Technology ord. 533                                  | 98       | 7.488.000              | -             | -          | 7.488.000               |
| Spriricon c/o Lase r Optronica (\$ 14080) ord. 614         | 98       | 33.628.000             | -             | -          | 33.628.000              |
| RS ord. 621  | 98       | 499.548                | -             | -          | 499.548                 |
| Elind ord. 622   | 98       | 499.200                | -             | -          | 499.200                 |
| Lot Oriel ord. 623   | 98       | 1.524.000              | -             | -          | 1.524.000               |
| DB Electronics ord. 606                                    | 98       | 44.160.000             | -             | -          | 44.160.000              |
| Unifibre f. 825  | 98       | 20.028.435             | -             | -          | 20.028.435              |
| La. Sistemi Complessi - cifra rimasta da impegnare         | 98       | 30.100.000             | 30.900.960    | 800.960    | -                       |
| <u>Cap. 75</u>   |          |                        |               |            |                         |
| Contr. CNR n. 97.00111.PF62                                | 97       | 20.780.960             | 22.085.486    | 1.304.526  | -                       |
| HP f. 3002051  | 97       | 3.359.040              | 3.359.040     | -          | -                       |
| Contr. CNR n. 98.00711.PF62                                | 98       | 16.000.000             | 14.513.164    | -          | 1.486.836               |
|  |          | 3.672.541.356          | 1.820.300.863 | -6.965.854 | 1.845.274.639           |



## XIV LEGISLATURA - DISEGNI DI LEGGE E RELAZIONI - DOCUMENTI

| CAPITOLO       |   | Esercizi | Consistenza all'1/1/99 | Pagamenti     | Variazioni | Consistenza al 31/12/99 |
|----------------|---|----------|------------------------|---------------|------------|-------------------------|
| <u>Cap. 78</u> |   |          |                        |               |            |                         |
|                | Delta Ufficio ord. 429                                  | 98       | 307.200                | 307.200       | -          | -                       |
|                | Delta Ufficio f. D/3756                                 | 98       | 237.000                | 237.000       | -          | -                       |
|                | Delta Ufficio f. D/3731                                 | 98       | 492.300                | 492.300       | -          | -                       |
|                | Mips ord. 496   | 98       | 11.820.000             | 11.820.000    | -          | -                       |
| <u>Cap. 79</u> |   |          |                        |               |            |                         |
|                | Licosa ord. 230   | 97       | 514.767                | 218.680       | -296.087   | -                       |
|                | Licosa ord. 263   | 97       | 1.497.000              | 559.316       | -937.684   | -                       |
|                | Licosa ord. 311   | 97       | 866.915                | 812.625       | -54.290    | -                       |
|                | Licosa ord. 453   | 97       | 91.000                 | -             | -91.000    | -                       |
|                | Licosa ord. 386   | 98       | 391.000                | 482.240       | 91.240     | -                       |
|                | Licosa ord. 387   | 98       | 1.440.640              | 1.378.819     | -61.821    | -                       |
|                | Licosa ord. 389   | 98       | 353.000                | 353.000       | -          | -                       |
|                | Licosa ord. 390 e f. 30763                              | 98       | 3.854.420              | 3.543.646     | -          | 310.774                 |
|                | Licosa ord. 406   | 98       | 1.348.460              | 1.299.006     | -          | 49.454                  |
|                | Libreria CUSL ord. 414                                  | 98       | 36.000                 | 36.000        | -          | -                       |
|                | Libreria CUSL ord. 415                                  | 98       | 459.200                | 444.800       | -14.400    | -                       |
|                | Licosa ord. 424   | 98       | 158.000                | -             | -158.000   | -                       |
|                | AIDI ord. 426   | 98       | 205.860                | 279.204       | 73.344     | -                       |
|                | Licosa f. 35521   | 98       | 1.555.000              | 1.489.922     | 107.347    | 172.425                 |
|                | Libreria CUSL ord. 459                                  | 98       | 127.200                | 107.200       | -          | 20.000                  |
|                | Licosa ord. 477   | 98       | 464.800                | 500.496       | 35.696     | -                       |
|                | Sinclair Optics ord. 493                                | 98       | 280.000                | 262.513       | -17.487    | -                       |
| <u>Cap. 80</u> |   |          |                        |               |            |                         |
|                | HP f. 3002598   | 94       | 3.359.040              | 3.359.040     | -          | -                       |
|                | Le Croy f. 685  | 94       | 7.140.000              | 7.140.000     | -          | -                       |
|                | Cifra rim. da imp.su contr.CEE JOR3CT97-0188 "Spectrum" | 97       | 31.191.888             | 16.663.968    | -          | 14.527.920              |
|                | Laser Optonic f. 2773                                   | 97       | 2.823.600              | -             | -          | 2.823.600               |
|                | HP ord. 438   | 97       | 22.984.512             | 22.984.512    | -          | -                       |
|                |   |          | 3.766.540.158          | 1.895.072.350 | -8.288.996 | 1.863.178.612           |

| CAPITOLO  | Esercizi | Consistenza all'1/1/99 | Pagamenti     | Variazioni | Consistenza al 31/12/99 |
|---|----------|------------------------|---------------|------------|-------------------------|
| <u>Cap. 89</u>                                  | 98       | 125.742.000            | 125.742.000   | -          | -                       |
| Rit. d'acconto su dic. e Xilla                  |          |                        |               |            |                         |
| <u>Cap. 90</u>                                  | 98       | 103.780                | 103.780       | -          | -                       |
| Contr. INPDAP (ex ENPDEP) ec-prev. dic. e Xilla |          |                        |               |            |                         |
| <u>Cap. 91</u>                                  | 98       | 13.032.435             | 13.032.435    | -          | -                       |
| Addizionale IRPEF dic. e Xilla + conguaglio     |          |                        |               |            |                         |
| <u>Cap. 92</u>                                  | 98       | 26.290.000             | 26.290.000    | -          | -                       |
| Contr. INPS dic. e Xilla                        |          |                        |               |            |                         |
| <u>Cap. 93</u>                                  | 98       | 1.930                  | -             | -1.930     | -                       |
| Att. Contr. INPDAP                              |          |                        |               |            |                         |
| <u>Cap. 97</u>                                  | 98       | 3.707.000              | 3.707.000     | -          | -                       |
| Differenza IVA dic. 98                          |          |                        |               |            |                         |
|   |          | 3.935.417.303          | 2.063.947.565 | -8.290.926 | 1.853.178.812           |



**ELENCO ANALITICO DEI RESIDUI  
AL 31 DICEMBRE 1999**

## XIV LEGISLATURA - DISEGNI DI LEGGE E RELAZIONI - DOCUMENTI

RESIDUI ATTIVI ACCERTATI AL 31/12/1999

|        |   |    |             |    |             |
|--------|---|----|-------------|----|-------------|
|        | <u>Cap. 6</u>                                     |    |             |    |             |
| 1999 - | Contr. CNR 99.01288. CT02                         |    |             | L. | 20.000.000  |
|        | <u>Cap. 7</u>                                     |    |             |    |             |
| 1996 - | Contratto CEE ERB-FMRX-CT96-0010                  | L. | 136.906.115 |    |             |
| 1997 - | Contratto CEE ERB-FMBI-CT97-2305                  | L. | 13.541.448  |    |             |
|        | Contratto CEE JOR3-CT97-0188 "Spectrum"           | L. | 214.434.799 |    |             |
| 1998 - | Contratto CEE ERB-FMBI-CT98-3351                  | L. | 17.755.584  |    |             |
|        | Contratto CEE PSS 1044                            | L. | 8.120.618   |    |             |
|        | Contratto CEE INTAS 97-1672                       | L. | 4.672.530   |    |             |
| 1999 - | Contratto CEE PSS 1043                            | L. | 101.654.175 |    |             |
|        |   |    |             | L. | 497.085.269 |
|        | <u>Cap. 10</u>                                    |    |             |    |             |
| 1995 - | Alenia f. 5/95                                    | L. | 1.232.000   |    |             |
| 1996 - | Alenia f. 2/97                                    | L. | 1.232.000   |    |             |
| 1997 - | CLOS f. 11/97                                     | L. | 411.000     |    |             |
| 1998 - | CLOS srl f. 5/98                                  | L. | 205.500     |    |             |
| 1999 - | Alenia f. 9/99                                    | L. | 1.232.000   |    |             |
|        | Ufficio Beni Culturali - Comune Piombino f. 12/99 | L. | 1.175.000   |    |             |
|        | Nuovo Pignone f. 14/99                            | L. | 411.000     |    |             |
|        |   |    |             | L. | 5.898.500   |

## XIV LEGISLATURA - DISEGNI DI LEGGE E RELAZIONI - DOCUMENTI

|        |  |  |    |            |             |
|--------|--|--|----|------------|-------------|
|        | <u>Cap. 11</u>                                       |  |    |            |             |
| 1997 - | Contratto SMARTMEC - cifra rimasta da riscuotere     |  |    | 41.988.775 |             |
|        | CEO f. 11/99   |  |    | 27.340.520 |             |
| 1998 - | Contratto TARGETTI - cifra rimasta da riscuotere     |  |    | 40.000.000 |             |
|        | Contratto INFM - cifra rimasta da riscuotere         |  |    | 78.366.667 |             |
| 1999 - | Contratto SILO - cifra rimasta da riscuotere         |  |    | 60.000.000 |             |
|        | Contratto PINOCCHIO                                  |  |    | 38.725.000 |             |
|        | Contratto FALCON                                     |  |    | 70.000.000 |             |
|        | Contratto SEI  |  |    | 30.000.000 |             |
|        |  |  | L. |            | 386.420.962 |
|        | <u>Cap. 12</u>                                       |  |    |            |             |
| 1996 - | Sbisà f. 4/98  |  |    |            | 40.000.000  |
|        |  |  | L. |            |             |
|        | <u>Cap. 14</u>                                       |  |    |            |             |
| 1988 - | Interessi postali                                    |  |    | 416        |             |
| 1989 - | Interessi postali                                    |  |    | 1.603      |             |
| 1999 - | Interessi B.I.                                       |  |    | 66.296     |             |
|        |  |  | L. |            | 68.315      |
|        | <u>Cap. 15</u>                                       |  |    |            |             |
| 1986 - | Univ. Studi Firenze - spese riscaldamento anni 77-86 |  |    | 25.372.160 |             |
| 1987 - | Univ. Studi Firenze - spese riscaldamento anno 87    |  |    | 3.416.320  |             |
| 1988 - | Univ. Studi Firenze - spese riscaldamento anni 88    |  |    | 4.301.485  |             |
|        |  |  | L. |            |             |

## XIV LEGISLATURA - DISEGNI DI LEGGE E RELAZIONI - DOCUMENTI

|        |  |    |            |    |             |
|--------|--|----|------------|----|-------------|
|        | <u>Segue Cap. 15</u>                                       |    |            |    |             |
| 1990 - | Univ. Studi Firenze - spese riscaldamento anni 89-90       | L. | 10.164.810 |    |             |
| 1992 - | Conguagli SSNN - anno 91                                   | L. | 4.638.000  |    |             |
|        | Univ. Studi Firenze - spese riscaldamento anno 92          | L. | 6.070.012  |    |             |
| 1993 - | CEO Prot. 703/93 per rimborso SIP'93                       | L. | 285.000    |    |             |
|        | Univ. Studi Firenze - spese riscaldamento anno 93          | L. | 5.722.075  |    |             |
| 1994 - | Univ. Studi Firenze - spese riscaldamento anno 94          | L. | 4.023.747  |    |             |
| 1995 - | Univ. Studi Firenze - spese riscaldamento anno 95          | L. | 5.108.160  |    |             |
| 1996 - | Rimborso Fiorentina Gas                                    | L. | 4.920.000  |    |             |
|        | Univ. Studi Firenze - spese riscaldamento anno 96          | L. | 3.842.486  |    |             |
| 1997 - | Rimb. Quota parte Univ. Firenze su spese riscaldamento     | L. | 22.000.000 |    |             |
| 1998 - | Univ. Studi Firenze - spese riscaldamento anno 97          | L. | 5.185.867  |    |             |
| 1999 - | Univ. Studi Firenze - spese riscaldamento anno 98          | L. | 5.003.610  |    |             |
|        | Rimborso fotocopie   | L. | 110.100    |    |             |
|        | Recupero IRAP dr. Buenner (ott. 98 - agosto 99 + missioni) | L. | 3.394.374  |    |             |
|        | Univ. Studi Firenze - spese riscaldamento anno 99          | L. | 4.570.399  |    |             |
|        | Recupero IVA mese nov. 99                                  | L. | 412.500    |    |             |
|        |  |    |            | L. | 118.541.105 |
|        | <u>Cap. 32</u>   |    |            |    |             |
| 1999 - | Arrotondamento ritenuta d'acconto                          | L. |            |    | 158         |
|        | <u>Cap. 33</u>   |    |            |    |             |
| 1999 - | Arrotondamento Ec.Prev.                                    | L. |            |    | 23          |

## XIV LEGISLATURA - DISEGNI DI LEGGE E RELAZIONI - DOCUMENTI

|        |  |  |   |   |           |  |  |  |                      |
|--------|--|--|---|---|-----------|--|--|--|----------------------|
|        | <u>Cap. 34</u>                                 |  |   |   |           |  |  |  |                      |
| 1999 - | Arrotondamento IRPEF                           |  | L |   |           |  |  |  | 960                  |
|        | <u>Cap. 36</u>                                 |  |   |   |           |  |  |  |                      |
| 1998 - | Dr. ssa Residori recupero contr. INPDAP        |  | L |   | 1.193.799 |  |  |  |                      |
| 1999 - | Arrotondamento INPS                            |  | L |   | 1.324     |  |  |  |                      |
|        |  |  |   | L |           |  |  |  | 1.195.123            |
|        | <u>Cap. 40</u>                                 |  |   |   |           |  |  |  |                      |
| 1995 - | IVA su fatt. 5/95                              |  | L |   | 234.080   |  |  |  |                      |
| 1997 - | IVA su fatt. 11/97 CLOS                        |  | L |   | 82.200    |  |  |  |                      |
| 1998 - | IVA su fatt. 5/98 CLOS                         |  | L |   | 41.100    |  |  |  |                      |
|        | IVA su fatt. 4/98 Sbisa                        |  | L |   | 8.000.000 |  |  |  |                      |
| 1999 - | IVA su fatt. 11/99 CEO                         |  | L |   | 5.468.104 |  |  |  |                      |
|        | IVA residua su f. 3/99 Gervasoni               |  | L |   | 200       |  |  |  |                      |
|        | IVA su f. 12/99 Beni Culturali Comune Piombino |  | L |   | 235.000   |  |  |  |                      |
|        | IVA su f. 14/99 Nuovo Pignone                  |  | L |   | 82.200    |  |  |  |                      |
|        |  |  |   | L |           |  |  |  | 14.142.884           |
|        | <b>TOTALE RESIDUI ATTIVI ACCERTATI</b>         |  | L |   |           |  |  |  | <b>1.083.353.299</b> |



## XIV LEGISLATURA - DISEGNI DI LEGGE E RELAZIONI - DOCUMENTI

RESIDUI PASSIVI ACCERTATI AL 31/12/1999

|        |  |    |             |    |             |
|--------|--|----|-------------|----|-------------|
|        | <u>Cap. 1</u>  |    |             |    |             |
| 1999 - | Arretrati al Presidente                                    | L. |             | L. | 229.243.616 |
|        | <u>Cap. 3</u>  |    |             |    |             |
| 1999 - | Indennita' e gettone presenza D.ssa Mercuri                | L. | 4.500.000   |    |             |
|        | Arretrati ai componenti del CdA                            | L. | 47.200.000  |    | 51.700.000  |
|        | <u>Cap. 5</u>  |    |             |    |             |
| 1999-  | Arretrati ai componenti il Collegio dei revisori dei Conti | L. |             |    | 19.290.000  |
|        | <u>Cap. 10</u>   |    |             |    |             |
| 1999 - | Produttività 1999  | L. | 26.321.381  |    |             |
|        | Residuo Straordinari 1999.                                 | L. | 703.506     |    | 27.024.887  |
|        | <u>Cap. 11</u>   |    |             |    |             |
| 1998 - | Assegno ricerca Celli                                      | L. | 12.890.500  |    |             |
| 1999 - | Assegno ricerca Tozzi                                      | L. | 15.781.250  |    |             |
|        | Assegni ricerca e borse di studio                          | L. | 212.308.000 |    | 240.979.750 |

## XIV LEGISLATURA - DISEGNI DI LEGGE E RELAZIONI - DOCUMENTI

|        |  |    |            |  |            |
|--------|--|----|------------|--|------------|
|        | <u>Cap. 16</u>                         |    |            |  |            |
| 1999 - | Contr. INPDAP dic. e Xilla             | L. | 368.360    |  |            |
|        | Contributi INPDAP su prod. 1999        | L. | 24.480     |  | 392.840    |
|        |  |    |            |  |            |
|        | <u>Cap. 17 (ex 18)</u>                 |    |            |  |            |
| 1999 - | Contr. INPS car. Ist. Dicembre e Xilla | L. | 56.976.000 |  |            |
|        | Contr. INPS su prod. 1999              | L. | 4.345.000  |  |            |
|        | Contr. INPS 10% e 12% car. Ist.        | L. | 1.105.000  |  | 62.426.000 |
|        |  |    |            |  |            |
|        | <u>Cap. 18 (ex 19)</u>                 |    |            |  |            |
| 1999 - | Contr. INPDAP su prod. 1999            | L. |            |  | 1.226.000  |
|        |  |    |            |  |            |
|        | <u>Cap. 19 (ex 20)</u>                 |    |            |  |            |
| 1999 - | Ticket Restaurant ord. 404             | L. | 5.219.772  |  |            |
|        | Eudania f. /I/ 992                     | L. | 6.348.004  |  |            |
|        | Eudania f. /I/ 1085                    | L. | 6.454.520  |  |            |
|        | Eudania f. /I/ 1181                    | L. | 5.872.692  |  |            |
|        |  |    |            |  | 23.894.988 |
|        |  |    |            |  |            |
|        | <u>Cap. 23 (ex 24)</u>                 |    |            |  |            |
| 1999 - | BRM Italiana ord. 542                  | L. | 4.200.000  |  |            |
|        | FGA ord. 637                           | L. | 1.700.000  |  | 5.900.000  |

## XIV LEGISLATURA - DISEGNI DI LEGGE E RELAZIONI - DOCUMENTI

|        |   |    |           |            |           |
|--------|---|----|-----------|------------|-----------|
|        | <u>Cap. 24 (ex 25)</u>                          |    |           |            |           |
| 1999 - | Competenze accessorie ai ricercatori            | L. |           | 20.469.882 |           |
|        | <u>Cap. 25 (ex 26)</u>                          |    |           |            |           |
| 1999 - | Arretrati su competenze accessorie al dirigente | L. |           | 28.776.459 |           |
|        | <u>Cap. 27 (ex 28)</u>                          |    |           |            |           |
| 1999 - | Dott. M. Montano f. 142                         | L. |           | 1.000.000  |           |
|        | <u>Cap. 29 (ex 30)</u>                          |    |           |            |           |
| 1999 - | De Agostini Giuridica ord. 151                  | L. | 756.600   |            |           |
|        | Punto Uni ord. 358                              | L. | 1.032.000 |            |           |
|        | De Agostini Giuridica f. 810192366              | L. | 390.000   |            |           |
|        | <u>Cap. 30 (ex 31)</u>                          |    |           |            |           |
| 1998 - | Silva Gradi f. 16                               | L. | 2.399.112 |            |           |
| 1999 - | Elsevier Science \$ 800 ord. 254                | L. | 1.500.000 |            |           |
|        | Silva Gradi ord. 488                            | L. | 328.260   |            |           |
|        | Optical Soc. America \$ 214 ord. 506            | L. | 402.000   |            |           |
|        | Silva Gradi ord. 531                            | L. | 197.640   |            |           |
|        | Phys. Review Lett. \$ 138 ord. 613              | L. | 275.000   |            |           |
|        | Silva Gradi ord. 627                            | L. | 5.594.460 |            |           |
|        | Cecchi Vanna f. 73                              | L. | 1.014.840 |            |           |
|        |   | L. |           | 11.711.312 |           |
|        |   |    |           |            | 2.178.600 |

## XIV LEGISLATURA - DISEGNI DI LEGGE E RELAZIONI - DOCUMENTI

|        | <u>Cap. 31 (ex 32)</u>             |  |            |
|--------|------------------------------------|--|------------|
| 1998 - | Casix \$ 2803 ord. 495             |  | 6.500.000  |
|        | Media Direct f. 3215               |  | 939.600    |
|        | Centro HL f. 108055                |  | 363.880    |
| 1999 - | Campostri ord. 409                 |  | 1.254.000  |
|        | L.A.V. ord. 426                    |  | 960.000    |
|        | Centro HL ord. 442                 |  | 513.600    |
|        | Magini ord. 465                    |  | 720.000    |
|        | Teoresi ord. 516                   |  | 3.720.000  |
|        | Aluisse ord. 471                   |  | 1.176.272  |
|        | Bencini e Malavilli ord. 499       |  | 472.800    |
|        | Magini ord. 513                    |  | 2.010.000  |
|        | Progetto Ambiente ord. 515         |  | 1.224.000  |
|        | DIEI ord. 521                      |  | 12.000.000 |
|        | Rodenstock DM 1697.50 ord. 523     |  | 29.833     |
|        | Silicon Park ord. 528              |  | 510.840    |
|        | R & D ord. 529                     |  | 456.000    |
|        | Minolta ord. 545                   |  | 4.596.000  |
|        | Edmund Scient. \$ 1345.89 ord. 557 |  | 3.200.000  |
|        | Futura Elettronica ord. 558        |  | 274.998    |
|        | Raspanti ord. 559                  |  | 82.800     |
|        | Morgan Matroc FF 6000 ord. 560     |  | 2.213.000  |
|        | Magini ord. 567                    |  | 216.000    |
|        | Schott Italglass ord. 578          |  | 3.852.000  |
|        | Magini ord. 580                    |  | 720.000    |
|        | Silo ord. 582                      |  | 19.200.000 |
|        | Batistoni ord. 598                 |  | 603.894    |
|        | Centro HL ord. 602                 |  | 87.780     |
|        | BFI Optilas ord. 605               |  | 1.968.000  |
|        | MIPS ord. 608                      |  | 600.000    |
|        | Ceccherini ord. 610                |  | 500.900    |
|        | Laser Optronics ord. 611           |  | 810.000    |
|        | Silo ord. 615                      |  | 300.000    |
|        | MIPS ord. 617                      |  | 264.000    |

## XIV LEGISLATURA - DISEGNI DI LEGGE E RELAZIONI - DOCUMENTI

1999-  
Segue Cap. 31 (ex 32)

|   |    |            |
|---|----|------------|
| Magini ord. 624                                 | L. | 2.329.200  |
| Edmund Scient. \$ 22295 ord. 625                | L. | 446.000    |
| Nikon Instruments ord. 628                      | L. | 7.713.720  |
| Pecchioli ord. 632                              | L. | 145.741    |
| Gamma Macchine ord. 633                         | L. | 3.921.624  |
| U.M.G. ord. 634                                 | L. | 2.046.846  |
| Altechna \$ 1116 ord. 639                       | L. | 2.620.000  |
| Culligan ord. 640                               | L. | 1.020.000  |
| Media Direct ord. 641                           | L. | 1.947.600  |
| Restieri collaborazione scientifica             | L. | 4.000.000  |
| Bellarina collaborazione scientifica            | L. | 4.250.000  |
| Locafit contratto leasing 107738                | L. | 50.031.000 |
| Rodenstock f. CEE 20/99                         | L. | 1.583.167  |
| IVA su f. Rodenstock 20/99                      | L. | 337.000    |
| Rivoira f. 82060                                | L. | 342.000    |
| Xerox Noleggi f. 965102                         | L. | 3.568.680  |
| RS f. 026406/Y                                  | L. | 99.120     |
| Misco f. 1483902                                | L. | 130.680    |
| Misco f. 1483908                                | L. | 273.000    |
| BFI Optilas f. 3002795                          | L. | 3.519.252  |
| Magini f. 50/99                                 | L. | 720.000    |
| Nordival f. 3787                                | L. | 600.000    |
| W.W. Fischer f. 629                             | L. | 304.800    |
| Laser Point f. 333                              | L. | 3.219.600  |
| Newport Micro Controle f. 90559                 | L. | 1.858.800  |
| Marzocchi f. 1368                               | L. | 816.000    |
| Teoresi f. 312                                  | L. | 3.720.000  |
| IFE f. 825                                      | L. | 842.400    |
| Cifra rimasta da imp. Su Prog. "Certificazioni" | L. | 28.000.000 |
| Rivoira f. 91327                                | L. | 342.000    |

L. 203.188.427

## XIV LEGISLATURA - DISEGNI DI LEGGE E RELAZIONI - DOCUMENTI

|        |   |    |             |  |             |
|--------|---|----|-------------|--|-------------|
|        | <u>Cap. 32 (ex 33)</u>  |    |             |  |             |
| 1999 - | Fiorentina Carta f. 2424  | L. | 913.440     |  |             |
|        | Delta Ufficio ord. 581  | L. | 837.588     |  |             |
|        | Delta Ufficio f. d/2733   | L. | 51.072      |  |             |
|        | Delta Ufficio f. d/2490   | L. | 40.152      |  |             |
|        | Delta Ufficio f. d/2549   | L. | 2.443.452   |  |             |
|        | Fiorentina Carta f. 2231  | L. | 588.980     |  |             |
|        |   |    |             |  | 4.874.684   |
|        | <u>Cap. 36 (ex 37)</u>  |    |             |  |             |
| 1995 - | Accantonamento impianto elettrico   | L. | 70.405.500  |  |             |
| 1997 - | Fedi f. 34  | L. | 186.188     |  |             |
| 1998 - | Chemeri f. 35   | L. | 1.200.000   |  |             |
| 1999 - | Duelle ord. 480   | L. | 2.232.000   |  |             |
|        | Eletro Mario ord. 612   | L. | 1.050.000   |  |             |
|        | SBM f. 117  | L. | 8.940.000   |  |             |
|        | Sima f. 170   | L. | 5.988.000   |  |             |
|        | M.ANT.ES f. 4614  | L. | 184.800     |  |             |
|        | Sima f. 196   | L. | 5.988.000   |  |             |
|        | Accantonamento per adempimenti 626 (imp. anticendio, apertura porta, ascensore, bagno disabili) | L. | 302.432.840 |  |             |
|        |   |    |             |  | 398.607.328 |
|        | <u>Cap. 37 (ex 38)</u>  |    |             |  |             |
| 1998 - | A.M. Instruments ord. 453   | L. | 924.000     |  |             |
|        | S.T.A. Branca f. 595  | L. | 2.135.916   |  |             |
| 1999 - | H.P. ord. 107   | L. | 9.007.518   |  |             |
|        | C.I.P.S. ord. 485   | L. | 2.400.000   |  |             |
|        | MISCO ord. 508  | L. | 243.600     |  |             |
|        | MIPS ord. 522   | L. | 1.992.000   |  |             |
|        | S.T.A. Branca ord. 583  | L. | 2.157.072   |  |             |
|        | Centro HL ord. 626  | L. | 1.411.920   |  |             |
|        | S.A.I.E. ord. 636   | L. | 480.000     |  |             |

## XIV LEGISLATURA - DISEGNI DI LEGGE E RELAZIONI - DOCUMENTI

|                              |  |    |            |                |
|------------------------------|--|----|------------|----------------|
| <u>Seque Cap. 37 (ex 38)</u> |  |    |            |                |
|                              | B.M.A. ord. 638  | L. | 4.098.000  |                |
|                              | Laser Optronics f. 2086  | L. | 700.800    |                |
|                              | Iva su f. CEE 2/99 ditta Kodak                                     | L. | 34.000     |                |
|                              | Cifra rimasta da impegnare per manut. mobili arredi e attrezzature | L. | 80.502.000 |                |
|                              |  |    |            | L. 106.086.826 |
| <u>Cap. 38 (ex 39)</u>       |  |    |            |                |
| 1998 -                       | Leasing centralino   | L. | 15.968.280 |                |
| 1999 -                       | Leasing centralino   | L. | 18.888.999 |                |
|                              |  |    |            | L. 34.857.279  |
| <u>Cap. 41 (ex 42)</u>       |  |    |            |                |
| 1997 -                       | Spese concorsi   | L. | 1.498.822  |                |
| 1999 -                       | Spese per concorsi   | L. | 10.000.000 |                |
|                              |  |    |            | L. 11.498.822  |
| <u>Cap. 46 (ex 47)</u>       |  |    |            |                |
| 1997 -                       | Cifra rimasta da impegnare su contr. SMARTMEC                      | L. | 20.699.253 |                |
| 1998 -                       | Cifra rimasta da impegnare su contr. TARGETTI                      | L. | 17.879.080 |                |
|                              | Dr. A. Farini coll. scient.  | L. | 16.800.000 |                |
|                              | Dr. Zavatta coll. scient. ord. 586                                 | L. | 3.750.000  |                |
|                              | Dr. Conti coll. scient. ord. 585                                   | L. | 3.750.000  |                |
|                              | D.ssa Ducci coll. scient. ord. 643                                 | L. | 8.000.000  |                |
|                              | Cifra rimasta da impegnare su contr. SILO                          | L. | 61.134.320 |                |
|                              | Dr. A. Mazzoni ord. 174  | L. | 12.000.000 |                |
|                              | Dr. P. Sandri ord. 177   | L. | 15.642.000 |                |
|                              | Studio Gori ord. 198   | L. | 11.995.200 |                |
|                              | Laser Optronics ord. 483   | L. | 528.000    |                |
|                              | Magini ord. 540  | L. | 248.400    |                |





## XIV LEGISLATURA - DISEGNI DI LEGGE E RELAZIONI - DOCUMENTI

|        |                              |    |            |  |               |
|--------|------------------------------|----|------------|--|---------------|
|        | <u>Cap. 51 (ex 52)</u>       |    |            |  |               |
| 1998 - | FULL Service ord. 350        | L. | 1.925.539  |  |               |
| 1999 - | SAM ord. 418                 | L. | 1.806.106  |  |               |
|        | CVG f. 7059/F                | L. | 11.685.120 |  |               |
|        | CVG f. 7709/F                | L. | 11.513.280 |  |               |
|        | SAM f. 898                   | L. | 687.398    |  |               |
|        | CVG ore dicembre             | L. | 11.642.160 |  |               |
|        |                              |    |            |  | L. 39.259.603 |
|        | <u>Cap. 52 (ex 53)</u>       |    |            |  |               |
| 1999 - | SIT f. 146/99                | L. | 1.440.000  |  |               |
|        | Fedex f. 500.384.172         | L. | 43.290     |  |               |
|        |                              |    |            |  | L. 1.483.290  |
|        | <u>Cap. 54 (ex 55)</u>       |    |            |  |               |
| 1999 - | Mannucci n.d. del 17/12/1999 | L. | 14.172.885 |  |               |
|        | Istituto Colonnetti ord. 173 | L. | 17.312.400 |  |               |
|        | Cupelli progetto di notula   | L. | 7.000.000  |  |               |
|        | Saima f. 11/579942           | L. | 46.000     |  |               |
|        | Saima f. 11/579943           | L. | 49.600     |  |               |
|        | MC Microcontrol f. 295       | L. | 540.000    |  |               |
|        | Lot Oriel f. 500             | L. | 480.000    |  |               |
|        | Ghelli Notula 15             | L. | 4.900.896  |  |               |
|        |                              |    |            |  | L. 44.501.781 |

## XIV LEGISLATURA - DISEGNI DI LEGGE E RELAZIONI - DOCUMENTI

|        |   |    |             |  |               |
|--------|---|----|-------------|--|---------------|
|        | <u>Cap. 55 (ex 56)</u>  |    |             |  |               |
| 1996 - | Quanta System f. 331/99                                       | L. | 1.260.000   |  |               |
|        | Quanta System f. 354/99                                       | L. | 420.000     |  |               |
|        | BFI Optilas ord. 386  | L. | 1.068.000   |  |               |
|        | Elsevier DG 397 ord. 304                                      | L. | 370.000     |  |               |
| 1997 - | IRAP M. Buerner cit '98 - agosto 99 + missioni                | L. | 3.394.374   |  |               |
|        | Cifra rimasta da imp. su contr. CEE-JOR3-CT97-0188 "Spectrum" | L. | 172.549.959 |  |               |
|        | Ferruzzi assegno ricerca                                      | L. | 9.718.750   |  |               |
|        | Laser Optronic ord. 317                                       | L. | 246.000     |  |               |
|        | RS ord. 411   | L. | 331.200     |  |               |
|        | FRM ord. 420  | L. | 3.264.000   |  |               |
|        | Cappugi ord. 454  | L. | 2.253.600   |  |               |
|        | Avion Precision \$ 198.05 IVA ord. 497                        | L. | 3.331       |  |               |
|        | Robot Ale ord. 504  | L. | 1.034.400   |  |               |
|        | Optelek ord. 525  | L. | 1.323.600   |  |               |
|        | Andrela ord. 538  | L. | 9.000.000   |  |               |
|        | Edmund Scie. \$1336.24 ord. 556                               | L. | 3.100.000   |  |               |
|        | Hamamatsu ord. 579  | L. | 1.704.000   |  |               |
|        | Campostrini ord. 594  | L. | 1.488.000   |  |               |
|        | Silo f. 408   | L. | 168.000     |  |               |
|        | Campostrini f. 27   | L. | 2.700.000   |  |               |
| 1998 - | Cifra rimasta da imp. Su contr. CEE PSS 1044                  | L. | 6.030.618   |  |               |
|        | Cifra rimasta da imp. Su contr. CEE INTAS 97-1672             | L. | 4.136.404   |  |               |
|        | Cifra rimasta da imp. Su contr. CEE ERB-FMBI-CT98-3351        | L. | 71.035.436  |  |               |
|        | Physical Review \$353 ord. 487                                | L. | 680.000     |  |               |
| 1999 - | Cifra rimasta da imp. Su contr. CEE PSS 1043                  | L. | 114.698.225 |  |               |
|        | Guido Fioretti ord. 635                                       | L. | 15.000.000  |  |               |
|        |   | L. |             |  | 427.977.897   |
| 1990 - | <u>Cap. 56 (ex 57)</u>  |    |             |  |               |
|        | Fitto locali  | L. |             |  | 1.000.000.000 |

## XIV LEGISLATURA - DISEGNI DI LEGGE E RELAZIONI - DOCUMENTI

|        |   |    |            |            |            |
|--------|---|----|------------|------------|------------|
|        | <u>Cap. 61 (ex 62)</u>                              |    |            |            |            |
| 1983 - | Accantonamento mutui e fondo benefici assistenziali | L. |            | 55.000.000 |            |
|        | <u>Cap. 64 (ex 65)</u>                              |    |            |            |            |
| 1999 - | Spese bancarie IV bimestre                          | L. |            | 12.000     |            |
|        | <u>Cap. 66 (ex 67)</u>                              |    |            |            |            |
| 1999 - | IRAP reg. Toscana dicembre e Xilla                  | L. | 30.172.000 |            |            |
|        | IRAP reg. Campania dicembre e Xilla                 | L. | 1.355.000  |            |            |
|        | IRAP su prod. '99                                   | L. | 2.237.000  |            |            |
|        |   |    |            |            | L.         |
|        |   |    |            |            | 33.764.000 |
|        | <u>Cap. 73 (ex 74)</u>                              |    |            |            |            |
| 1998 - | Unidata \$715 ord. 532                              | L. | 1.700.000  |            |            |
|        | Brain Technology ord. 533                           | L. | 7.488.000  |            |            |
|        | Spincon \$ 14080 ord. 614                           | L. | 33.628.000 |            |            |
|        | RS ord. 621   | L. | 499.548    |            |            |
|        | Elind ord. 622                                      | L. | 499.200    |            |            |
|        | Lot Oriel ord. 623                                  | L. | 1.524.000  |            |            |
|        | DB ord. 606   | L. | 44.160.000 |            |            |
|        | Unifibre f. 825                                     | L. | 20.028.435 |            |            |
|        | Misco ord. 441                                      | L. | 1.030.920  |            |            |
| 1999 - | Images ord. 466                                     | L. | 6.829.200  |            |            |
|        | NewPort Micro Controle ord. 479                     | L. | 2.367.600  |            |            |
|        | ME.T.E.L. ord. 489                                  | L. | 2.520.000  |            |            |

## XIV LEGISLATURA - DISEGNI DI LEGGE E RELAZIONI - DOCUMENTI

| <u>Seque Cap. 73 (ex 74)</u> |                                     |    |            |
|------------------------------|-------------------------------------|----|------------|
| 1999 -                       | Physik Instrumente DM 4819 ord. 490 | L. | 175.145    |
|                              | Elbatech ord. 492                   | L. | 48.000.000 |
|                              | EMA ord. 494                        | L. | 7.840.800  |
|                              | ISS \$ 5258 ord. 501                | L. | 12.312.000 |
|                              | Beckler & Hickl DM 33850 ord. 505   | L. | 42.000.000 |
|                              | LS Informatica ord. 517             | L. | 5.929.000  |
|                              | Laser Point ord. 519                | L. | 46.920.000 |
|                              | Criser Instruments ord. 526         | L. | 45.600.000 |
|                              | Minolta Italia ord. 530             | L. | 42.600.000 |
|                              | Casix \$ 4850 ord. 535              | L. | 11.600.000 |
|                              | Tek Up ord. 543                     | L. | 38.354.400 |
|                              | Fati ord. 549                       | L. | 864.000    |
|                              | Fluxa Filtri ord. 550               | L. | 5.280.000  |
|                              | New Medical ord. 551                | L. | 7.200.000  |
|                              | Elind ord. 553                      | L. | 6.360.000  |
|                              | Laser Point ord. 554                | L. | 11.184.000 |
|                              | Laser Point ord. 555                | L. | 5.040.000  |
|                              | Brain Technology ord. 565           | L. | 4.064.400  |
|                              | Muetek Infrared EU ord. 566         | L. | 20.500.000 |
|                              | Dis.co Elettronica ord. 569         | L. | 415.200    |
|                              | Taylor Hobson ord. 570              | L. | 36.666.000 |
|                              | Mips ord. 571                       | L. | 3.924.000  |
|                              | Mips ord. 572                       | L. | 2.196.000  |
|                              | A.B. & C.. Informatica ord. 573     | L. | 4.080.000  |
|                              | Mips ord. 574                       | L. | 9.993.600  |
|                              | Mips ord. 575                       | L. | 11.208.000 |
|                              | Micro Controle ord. 584             | L. | 42.184.800 |
|                              | Advance Italia ord. 587             | L. | 3.247.200  |
|                              | A.B. & C. Informatica ord. 588      | L. | 38.160.000 |
|                              | Giardi Pieroni ord. 589             | L. | 1.558.000  |

## XIV LEGISLATURA - DISEGNI DI LEGGE E RELAZIONI - DOCUMENTI

|        |                                   |  |  |            |
|--------|-----------------------------------|--|--|------------|
| 1999 - | <u>Segue Cap. 73 (ex 74)</u>      |  |  |            |
|        | ARCOS ord. 590                    |  |  | 694.800    |
|        | Linos Photonics DM 4925 ord. 591  |  |  | 6.100.000  |
|        | Hamamatsu ord. 593                |  |  | 6.006.000  |
|        | NewPort Microcontrolle ord. 595   |  |  | 33.036.000 |
|        | Misco ord. 596                    |  |  | 437.880    |
|        | Edmund Scient. \$ 350.50 ord. 597 |  |  | 842.000    |
|        | Mips ord. 599                     |  |  | 8.376.000  |
|        | Mips ord. 600                     |  |  | 17.340.000 |
|        | Centro HL ord. 601                |  |  | 4.602.000  |
|        | Mips ord. 604                     |  |  | 1.356.000  |
|        | A. V. Tech ord. 618               |  |  | 750.000    |
|        | Getronics Solution ord. 619       |  |  | 44.226.114 |
|        | A.B. & C. Informatica ord. 620    |  |  | 79.200.000 |
|        | Ascom ord. 642                    |  |  | 5.332.800  |
|        | Centro HL f. 73803                |  |  | 4.839.120  |
|        | Centro HL f. 98466                |  |  | 4.219.560  |
|        | Laser Optronic f. 2024            |  |  | 7.380.000  |
|        | 5 Pascal f. 502                   |  |  | 1.564.800  |
|        | Misco f. 1462944                  |  |  | 363.880    |
|        | Misco f. 1473468                  |  |  | 454.680    |
|        | Essedi Shop f. 007595             |  |  | 271.200    |
|        | Maad Service f. 1456/A            |  |  | 4.428.000  |
|        | Misco f. 1486751                  |  |  | 965.880    |
|        | Saima f. 11/575334                |  |  | 576.340    |
|        | Essedi Shop f. 009102             |  |  | 1.075.200  |
|        | A.B. & C. Informatica f. 147      |  |  | 24.988.032 |
|        | Le Croy f. S1000722               |  |  | 23.692.800 |
|        | Laser Optronic f. 2634            |  |  | 5.840.501  |
|        | Centro HL f. 104999               |  |  | 762.000    |
|        | Minolta f. 14161                  |  |  | 34.351.200 |
|        | BFI Optilas f. 3003343            |  |  | 7.232.534  |

## XIV LEGISLATURA - DISEGNI DI LEGGE E RELAZIONI - DOCUMENTI

Seque Cap. 73 (ex 74)

|        |   |    |            |               |
|--------|---|----|------------|---------------|
| 1999 - | Pertel f. 291                                     | L. | 7.080.000  |               |
|        | Axis f. 489                                       | L. | 12.840.000 |               |
|        | S.M.E. f. 313                                     | L. | 1.380.000  |               |
|        | Ottica Fontani f. 4382                            | L. | 885.000    |               |
|        | Test f. 13896                                     | L. | 2.456.520  |               |
|        | BFI Optilas f. 3003275                            | L. | 4.078.510  |               |
|        | Phys. Instrum. Fatt. CEE 18/99 (ord. 490)         | L. | 4.770.855  |               |
|        | IVA su Fatt. CEE 18/99                            | L. | 954.000    |               |
|        | Phys. Instrum. Fatt. CEE 19/99 (ord. 481)         | L. | 5.129.185  |               |
|        | IVA su fatt. CEE 19/99                            | L. | 1.026.000  |               |
|        | Cifra rimasta da imp. Su Prog. "Certificazione"   | L. | 33.000.000 |               |
|        | Cifra rimasta da imp. Su Prog. "Laser di Potenza" | L. | 33.080.000 |               |
|        | Cifra rimasta da imp. Su Prog. "Pattern"          | L. | 36.000.000 |               |
|        |   | L. |            | 1.111.736.839 |

Cap. 74 (ex 75)

1998 - Cifra rimasta da imp. Su contr. CNR n. 98.00711 PF62

L. 1.486.836

Cap. 77 (ex 78)

|        |  |    |            |            |
|--------|--|----|------------|------------|
| 1999 - | Vulca ord. 403                                     | L. | 603.000    |            |
|        | Delta Ufficio ord. 512                             | L. | 279.600    |            |
|        | Delta Ufficio ord. 537                             | L. | 404.400    |            |
|        | Delta Ufficio ord. 539                             | L. | 310.800    |            |
|        | Delta Ufficio ord. 544                             | L. | 404.400    |            |
|        | Delta Ufficio ord. 546                             | L. | 5.289.600  |            |
|        | Mips ord. 607                                      | L. | 3.456.000  |            |
|        | NRG Italia ord. 536                                | L. | 4.680.000  |            |
|        | DB f. 386/fb                                       | L. | 2.524.200  |            |
|        | Delta Ufficio f. A/6814                            | L. | 333.960    |            |
|        | Cifra rimasta da impegnare per mobili nuovi uffici | L. | 14.780.840 |            |
|        | Delta Ufficio f. A/6816                            | L. | 72.000     |            |
|        |  | L. |            | 33.138.800 |

## XIV LEGISLATURA - DISEGNI DI LEGGE E RELAZIONI - DOCUMENTI

|                        |   |    |            |
|------------------------|---|----|------------|
| <u>Cap. 78 (ex 79)</u> |   |    |            |
| 1998 -                 | Licosa ord. 390   | L. | 186.130    |
|                        | Licosa ord. 406   | L. | 48.454     |
|                        | Cusi ord. 459   | L. | 20.000     |
|                        | Licosa f. 30763   | L. | 124.644    |
|                        | Licosa f. 35521   | L. | 172.425    |
| 1999 -                 | Licosa ord. 295   | L. | 8.894      |
|                        | Licosa ord. 475   | L. | 262.120    |
|                        | Licosa ord. 482   | L. | 215.096    |
|                        | Cusi ord. 514   | L. | 278.000    |
|                        | Licosa ord. 518   | L. | 160.000    |
|                        | Cusi ord. 547   | L. | 47.600     |
|                        | Licosa ord. 548   | L. | 120.000    |
|                        | Licosa ord. 629   | L. | 2.676.950  |
|                        | Licosa ord. 630   | L. | 218.000    |
|                        | Licosa ord. 631   | L. | 936.000    |
|                        | Licosa f. 35151   | L. | 279.684    |
|                        | Licosa f. 32397   | L. | 141.360    |
|                        | Licosa f. 32396   | L. | 153.520    |
|                        | Licosa f. 32395   | L. | 88.880     |
|                        | Licosa f. 32398   | L. | 235.904    |
|                        | NIB f. 25.397/b   | L. | 13.087.674 |
|                        | Licosa f. 29357   | L. | 70.246     |
|                        | Licosa f. 27674   | L. | 392.502    |
|                        | Licosa f. 27672   | L. | 172.425    |
|                        | Licosa f. 27673   | L. | 92.483     |
|                        |   | L. | 20.189.991 |
| <u>Cap. 79 (ex 80)</u> |   |    |            |
| 1997 -                 | Cifra rimasta da imp. Su contr. CEE n. JOR3CT97-0188" Spectrum" | L. | 14.527.920 |
|                        | Laser Optronic f. 2773  | L. | 2.823.600  |
|                        |   | L. | 17.351.520 |

## XIV LEGISLATURA - DISEGNI DI LEGGE E RELAZIONI - DOCUMENTI

|        |   |    |  |  |  |  |            |             |                      |
|--------|---|----|--|--|--|--|------------|-------------|----------------------|
| 1999 - | <u>Cap. 81 (ex.82)</u>                  |    |  |  |  |  |            |             |                      |
|        | Aggiornamento INA                       | L. |  |  |  |  |            | 111.376.142 |                      |
| 1999 - | <u>Cap. 88 (ex.89)</u>                  |    |  |  |  |  |            |             |                      |
|        | Rit d'acc. su dicembre e XIIIa          | L. |  |  |  |  |            | 139.098.000 |                      |
| 1999 - | <u>Cap. 89 (ex.90)</u>                  |    |  |  |  |  |            |             |                      |
|        | Contr. ENPDEP dicembre e XIIIa          | L. |  |  |  |  |            | 106.930     |                      |
| 1999 - | <u>Cap. 91 (ex.92)</u>                  |    |  |  |  |  |            |             |                      |
|        | Contr. INPS su dicembre e XIIIa         | L. |  |  |  |  | 25.864.000 |             |                      |
|        | Contr. INPS 10% e 12% dicembre          | L. |  |  |  |  | 552.000    |             |                      |
|        | Arrotondamento Contr. INPS              | L. |  |  |  |  | 1.949      |             |                      |
|        |   |    |  |  |  |  |            |             | 26.417.949           |
| 1999 - | <u>Cap. 96 (ex.97)</u>                  |    |  |  |  |  |            |             |                      |
|        | Arrotondamento IVA                      | L. |  |  |  |  |            | 526         |                      |
|        | <b>TOTALE RESIDUI PASSIVI ACCERTATI</b> | L. |  |  |  |  |            |             | <b>4.945.837.610</b> |





**CONTO ECONOMICO  
AL 31 DICEMBRE 1999**

## XIV LEGISLATURA - DISEGNI DI LEGGE E RELAZIONI - DOCUMENTI

CONTO ECONOMICO DELL'ESERCIZIO 1999

## PARTE PRIMA

## Entrate e spese finanziarie correnti

| TITOLO I   |                       | TITOLO I  |                       |
|--|-----------------------|---|-----------------------|
| ENTRATE CONTRIBUTIVE                                   |                       | SPESE CORRENTI  |                       |
| Cat. 1a - Aliquote contributive, ecc.                  | L. ....               | Cat. 1a - Spese per gli organi dell'Ente                      | L. .... 446.749.142   |
| Cat. 2a - Quote partecipazione iscritti, ecc.          | L. ....               | Cat. 2a - Oneri per il personale in attività di servizio      | L. .... 3.764.261.025 |
| TITOLO II  |                       | TITOLO I  |                       |
| ENTRATE DERIVANTI DA TRASFERIMENTI CORRENTI            |                       | SPESE CORRENTI  |                       |
| Cat. 3a - Trasferimenti dallo Stato                    | L. .... 7.300.000.000 | Cat. 3a - Oneri per il personale in quiescenza                | L. ....               |
| Cat. 4a - Trasferimenti dalle regioni                  | L. ....               | Cat. 4a - Spese per l'acquisto di beni di consumo e servizi   | L. .... 1.656.149.829 |
| Cat. 5a - Trasferimenti da comuni e provincie          | L. .... 165.220.250   | Cat. 5a - Spese per prestazioni istituzionali                 | L. ....               |
| Cat. 6a - Trasferimenti da altri enti                  | L. ....               | Cat. 6a - Trasferimenti passivi                               | L. ....               |
| TITOLO III   |                       | Cat. 7a - Oneri finanziari                                    | L. .... 1.837.194     |
| ALTRE ENTRATE  |                       | Cat. 8a - Oneri tributari                                     | L. .... 238.456.024   |
| Cat. 7a - Entrate derivanti dalla vendita, ecc.        | L. .... 150.271.500   | Cat. 9a - Poste correttive e compensative di entrate correnti | L. ....               |
| Cat. 8a - Redditi e proventi patrimoniali              | L. .... 66.296        | Cat. 10a - Spese non classificabili in altre voci             | L. ....               |
| Cat. 9a - Poste correttive e compensative, ecc.        | L. .... 63.689.582    |   |                       |
| Cat. 10a - Entrate non classificabili                  | L. ....               |   |                       |
| Totale parte prima (1) . . . . . L. .... 7.679.247.628 |                       | Totale parte prima (1) . . . . . L. .... 6.107.453.214        |                       |





XIV LEGISLATURA — DISEGNI DI LEGGE E RELAZIONI — DOCUMENTI

|                                    |            |                       |                                    |            |                      |
|------------------------------------|------------|-----------------------|------------------------------------|------------|----------------------|
| Totale parte seconda (2) . . . . . | L. . . . . | 1.323.142.            | Totale parte seconda (2) . . . . . | L. . . . . | —                    |
|                                    |            | <u>7.680.570.770.</u> |                                    |            | <u>7.106.598.043</u> |
| Totale generale (1 + 2) . . . . .  | L. . . . . | 7.680.570.770.        | Totale generale (1 + 2) . . . . .  | L. . . . . | 7.106.598.043        |
| Disavanzo economico . . . . .      | L. . . . . | —                     | Avanzo economico . . . . .         | L. . . . . | 573.972.727          |
| Totale a pareggio . . . . .        | L. . . . . | 7.680.570.770.        | Totale a pareggio . . . . .        | L. . . . . | 7.680.570.770        |

Il conto economico è stato redatto, in conformità del disposto di cui all'art. 35 del DPR n. 696/79.

Il conto economico prende in considerazione movimenti finanziari e movimenti non finanziari, i primi concernenti la parte corrente del bilancio, i secondi al di fuori di esso, ma significativi al fine di giungere al risultato economico di esercizio, a sua volta influente nella determinazione del patrimonio netto dell'Ente.

La prima parte del conto considera le entrate e le spese di parte corrente, accertate nel corso dell'esercizio, entrate e spese che evidenziano una differenza positiva di 1.572 milioni di lire.

La seconda parte del conto individua alcune componenti economiche non finanziarie che operano, per così dire, da correttivi, in senso positivo o negativo, dei risultati finanziari.

Alcune di queste componenti sono più proprie di un bilancio di tipo privato e, quindi, scarsamente utilizzabili da una pubblica amministrazione. Altre per contro possono essere rappresentate anche in un bilancio pubblico e sono queste che l'Ente ha considerato. Tra le componenti non finanziarie, per ciò che concerne gli ammortamenti di spettanza dell'esercizio, calcolati sui beni patrimoniali, si precisa, anche per rispondere al disposto di cui al numero 1 del III Comma, dell'art. 32 del DPR 84/78, che gli ammortamenti sono stati calcolati nella misura stabilita dal C.d.A. dell'INOA il 21/12/98. L'Ente sta provvedendo ad una ricognizione inventariale.

Sono state introdotte, quali sopravvenienze attive e passive, le variazioni patrimoniali relative alla gestione residui.

**SITUAZIONE PATRIMONIALE  
AL 31 DICEMBRE 1999**



## XIV LEGISLATURA — DISEGNI DI LEGGE E RELAZIONI — DOCUMENTI

| N°<br>conti | ATTIVITA'   | Consistenze    |                  | Differenze    |             |
|-------------|---|----------------|------------------|---------------|-------------|
|             |   | al<br>1.1.1999 | al<br>31.12.1999 | in<br>più     | in<br>meno  |
|             | <u>Disponibilità liquide</u>                              |                |                  |               |             |
|             | Casse   | 2.533.761.525  | 3.984.702.438    | 1.450.940.913 | -           |
|             | Banche  | -              | -                | -             | -           |
|             | Conti correnti postali                                    | -              | -                | -             | -           |
|             | Altri conti correnti                                      | -              | -                | -             | -           |
|             | <u>Residui attivi</u>                                     | 2.533.761.525  | 3.984.702.438    | 1.450.940.913 | -           |
|             | Crediti verso lo Stato e<br>altri Enti                    | -              | -                | -             | -           |
|             | Crediti verso iscritti, soci<br>e terzi contribuenti      | -              | -                | -             | -           |
|             | Crediti verso acquirenti,<br>utenti, ecc.                 | -              | -                | -             | -           |
|             | Crediti diversi   | 1.777.882.236  | 1.083.353.299    | -             | 694.528.937 |
|             |   | 1.777.882.236  | 1.083.353.299    | -             | 694.528.937 |
|             | <u>Crediti bancari e finanziari</u>                       |                |                  |               |             |
|             | Depositi vincolati  | -              | -                | -             | -           |
|             | Mutui ed anticipazioni attive                             | -              | -                | -             | -           |
|             | Crediti per annualità, semestralità ecc. scontate a terzi | -              | -                | -             | -           |
|             | Prestiti al personale                                     | -              | -                | -             | -           |
|             | Crediti verso gestioni autonome                           | -              | -                | -             | -           |
|             | Depositi cauzionali                                       | -              | -                | -             | -           |
|             | Crediti diversi bancari e<br>finanziari:                  | 2.022.581.549  | 2.472.581.549    | 450.000.000   | -           |
|             | a) Indennità accantonate                                  | -              | -                | -             | -           |
|             | b) Accrediti in polizza                                   | -              | -                | -             | -           |
|             |   | 2.022.581.549  | 2.472.581.549    | 450.000.000   | -           |

| N°<br>conti | PASSIVITA'  | Consistenze    |                  | Differenze    |            |
|-------------|---|----------------|------------------|---------------|------------|
|             |   | al<br>1.1.1999 | al<br>31.12.1999 | in<br>più     | in<br>meno |
|             | <u>Debiti di tesoreria</u>                                    |                |                  |               |            |
|             | Anticipazioni del tesoriere                                   | -              | -                | -             | -          |
|             | Scoperti di conto corrente                                    | -              | -                | -             | -          |
|             | <u>Residui passivi</u>  | -              | -                | -             | -          |
|             | Debiti verso lo Stato ed<br>altri Enti                        | -              | -                | -             | -          |
|             | Debiti verso iscritti, soci<br>e terzi per prestazioni dovute | -              | -                | -             | -          |
|             | Debiti verso fornitori  | -              | -                | -             | -          |
|             | Debiti verso terzi per prestazioni ricevute                   | -              | -                | -             | -          |
|             | Debiti diversi  | 3.935.417.303  | 4.945.837.610    | 1.010.420.307 | -          |
|             |   | 3.935.417.303  | 4.945.837.610    | 1.010.420.307 | -          |
|             | <u>Debiti bancari e finanziari</u>                            |                |                  |               |            |
|             | Mutui ed anticipazioni passive                                | -              | -                | -             | -          |
|             | Obbligazioni in circolazione                                  | -              | -                | -             | -          |
|             | Debiti verso il personale<br>per depositi                     | -              | -                | -             | -          |
|             | Debiti verso gestioni autonome                                | -              | -                | -             | -          |
|             | Debiti diversi bancari e<br>finanziari                        | -              | -                | -             | -          |

## XIV LEGISLATURA - DISEGNI DI LEGGE E RELAZIONI - DOCUMENTI

| N° cont. | ATTIVITA'   | Consistenze    |                  | Differenze    |             |
|----------|---|----------------|------------------|---------------|-------------|
|          |   | al<br>1.1.1999 | al<br>31.12.1999 | in<br>più     | in<br>meno  |
|          | Rimanenze attive di esercizio                         | -              | -                | -             | -           |
|          | Rimanenze di prodotti                                 | -              | -                | -             | -           |
|          | Rimanenze di materie prime e materiali di consumo     | -              | -                | -             | -           |
|          | Rimanenze di viveri                                   | -              | -                | -             | -           |
|          | Rimanenze diverse                                     | -              | -                | -             | -           |
|          | Risconti attivi                                       | -              | -                | -             | -           |
|          | Investimenti mobiliari                                | -              | -                | -             | -           |
|          | Partecipazioni azionarie                              | -              | -                | -             | -           |
|          | Conferimenti e quote in altri Enti                    | -              | -                | -             | -           |
|          | Titoli emessi o garantiti dallo Stato ed assimilabili | -              | -                | -             | -           |
|          | Obbligazioni e cartelle fondiarie                     | -              | -                | -             | -           |
|          | Buoni postali   | -              | -                | -             | -           |
|          | Altri titoli di credito                               | -              | -                | -             | -           |
|          | Immobili  | -              | -                | -             | -           |
|          | Edifici   | -              | -                | -             | -           |
|          | Costruzioni in corso                                  | -              | -                | -             | -           |
|          | Diritti reali   | -              | -                | -             | -           |
|          | Immobilizzazioni tecniche                             | -              | -                | -             | -           |
|          | Libri:  | 1.437.152.657  | 1.574.844.883    | 138.624.451   | 932.225     |
|          | - acquisizioni  |                |                  |               |             |
|          | - impegni   | 13.643.262     | 20.189.991       | 19.637.338    | 13.090.606  |
|          | Impianti, attrezzature e macchinari:                  | 7.791.950.859  | 8.675.062.595    | 883.111.736   | -           |
|          | - acquisizioni  | 834.617.815    | 1.130.575.195    | 1.040.167.472 | 210.092     |
|          | - impegni   | 27.743.038     | 27.743.038       | -             | -           |
|          | Automezzi   | 721.249.511    | 740.967.211      | 19.717.700    | -           |
|          | Mobili e macchine d'ufficio:                          | 12.856.500     | 33.138.600       | 33.138.600    | 12.856.500  |
|          | - acquisizioni  |                |                  |               |             |
|          | - impegni   | 10.839.213.642 | 12.202.521.713   | 2.134.397.497 | 771.059.426 |

| N° cont. | PASSIVITA'  | Consistenze    |                  | Differenze  |            |
|----------|---|----------------|------------------|-------------|------------|
|          |   | al<br>1.1.1999 | al<br>31.12.1999 | in<br>più   | in<br>meno |
|          | Rimanenze passive di esercizio                              | -              | -                | -           | -          |
|          | Riserve tecniche  | -              | -                | -           | -          |
|          | Risconti passivi  | -              | -                | -           | -          |
|          | Fondi di accantonamenti vari                                | -              | -                | -           | -          |
|          | Fondo di liquidazione indennità anzianità personale         | 2.002.294.696  | 2.452.294.696    | 450.000.000 | -          |
|          | Fondo imposte e tasse                                       | -              | -                | -           | -          |
|          | Fondi rischi  | -              | -                | -           | -          |
|          | Fondi di accantonamenti diversi                             | -              | -                | -           | -          |
|          | Poste rettificate dell'attivo                               | 2.002.294.696  | 2.452.294.696    | 450.000.000 | -          |
|          | Fondo di svalutazione crediti                               | 264.340.000    | 264.340.000      | -           | -          |
|          | Fondo svalutazione titoli e partecipazioni                  | -              | -                | -           | -          |
|          | Fondo ammortamento immobili                                 | -              | -                | -           | -          |
|          | Fondo ammortamento impianti, attrezzature e macchinari      | 2.994.000.000  | 3.490.789.369    | 496.789.369 | -          |
|          | Fondo ammortamento automezzi, mobili e macchinari d'ufficio | 250.700.000    | 289.237.644      | 38.537.644  | -          |
|          |   | 3.509.040.000  | 4.044.367.013    | 535.327.013 | -          |

## XIV LEGISLATURA - DISEGNI DI LEGGE E RELAZIONI - DOCUMENTI

| N°<br>cont. | PASSIVITA'  | Consistenze    |                  | Differenze    |             |
|-------------|---|----------------|------------------|---------------|-------------|
|             |   | al<br>1.1.1999 | al<br>31.12.1999 | in<br>più     | in<br>meno  |
|             | Totale passività.....                                       | 9.448.751.999  | 11.442.499.319   | 1.995.747.320 | -           |
|             | <u>Patrimonio netto</u>                                     | -              | -                | -             | -           |
|             | <u>Fondo di dotazione</u>                                   | -              | -                | -             | -           |
|             | <u>Riserve obbligatorie</u>                                 | -              | -                | -             | -           |
|             | <u>Riserve facoltative</u>                                  | -              | -                | -             | -           |
|             | <u>Fondo rivalutazione conguaglio<br/>monetario</u>         | -              | -                | -             | -           |
|             | Avanzo economico esercizi<br>precedenti                     | 6.876.142.508  | 7.726.686.953    | 850.544.445   | -           |
|             | Avanzo economico dell'esercizio                             | 850.544.445    | 573.972.727      | -             | 276.571.718 |
|             |   | 7.726.686.953  | 8.300.659.680    | 850.544.445   | 276.571.718 |
|             | Totale a pareggio   | 17.173.438.952 | 19.743.158.999   | 2.846.291.705 | 276.571.718 |
|             | <u>Conti d'ordine</u>                                       | -              | -                | -             | -           |
|             | Terzi per valori depositati<br>a cauzione, a garanzia, ecc. | -              | -                | -             | -           |
|             | Conti diversi   | 279.000.000    | 279.000.000      | -             | -           |
|             | Attrezzature CNR in uso                                     | 279.000.000    | 279.000.000      | -             | -           |

| N°<br>cont. | ATTIVITA'   | Consistenze    |                  | Differenze    |               |
|-------------|---|----------------|------------------|---------------|---------------|
|             |   | al<br>1.1.1999 | al<br>31.12.1999 | in<br>più     | in<br>meno    |
|             | <u>Altri costi pluriennali</u>                            | -              | -                | -             | -             |
|             | Spese di costituzione, ampliamento e riorganizzazione     | -              | -                | -             | -             |
|             | Costi e perdite emissione prestiti                        | -              | -                | -             | -             |
|             | Costi pluriennali diversi                                 | -              | -                | -             | -             |
|             | Totale attività.....                                      | 17.173.438.952 | 19.743.158.999   | 4.035.338.410 | 1.465.618.363 |
|             | <u>Deficit patrimoniale</u>                               | -              | -                | -             | -             |
|             | Disavanzo economico esercizi<br>precedenti                | -              | -                | -             | -             |
|             | Disavanzo economico dello<br>esercizio                    | -              | -                | -             | -             |
|             | Totale a pareggio.....                                    | 17.173.438.952 | 19.743.158.999   | 4.035.338.410 | 1.465.618.363 |
|             | <u>Conti d'ordine</u>                                     | -              | -                | -             | -             |
|             | Valori di terzi depositati<br>a cauzione, a garanzia ecc. | -              | -                | -             | -             |
|             | Conti diversi   | 279.000.000    | 279.000.000      | -             | -             |
|             | Attrezzature CNR in uso                                   | 279.000.000    | 279.000.000      | -             | -             |

Anche la situazione patrimoniale è stata predisposta secondo uno schema previsto dall'art. 34 del citato DPR 696/79. Quanto alle singole poste dell'attivo e del passivo della situazione patrimoniale ed alle variazioni nella consistenza di esse, si può osservare quanto segue, anche in adempimento di quanto disposto dal III Comma, n. 2 dell'art. 32 del DPR 84.

Per l'ATTIVO

Disponibilità liquide

Il fondo di cassa esistente al 31.12.99 presso la contabilità speciale della Banca d'Italia di Firenze ammonta a L. 3.984.7 milioni.

Crediti di regolamento

Comprendono i residui attivi al 31.12.99 che hanno natura di crediti di regolamento.

Crediti bancari e finanziari

Prevedono la somma di L. 2.472.6 milioni relativa al fondo per l'indennità di liquidazione al personale su polizza INA n. 53068.

Immobilizzazioni tecniche

Comprendono: la consistenza patrimoniale di impianti, attrezzature scientifiche e macchinari, quella degli automezzi, il valore dei mobili e macchine di ufficio e la consistenza libraria.

Le variazioni sono relative a:

|  |             |
|--|-------------|
| - movimento dell'anno per attrezzature scientifiche e macchinari | + 883.1 M   |
| - movimento dell'anno per mobili e macchine d'ufficio            | + 19.8 M    |
| - movimento dell'anno per i libri                                | + 138.6 M   |
|  | <hr/>       |
|  | + 1.041.5 M |

Per il PASSIVODebiti di regolamento

Comprendono tutti i residui passivi al 31.12.99 che hanno natura di debiti di regolamento.

Fondi di accantonamenti vari

Comprendono, unicamente, l'ammontare del fondo per l'indennità di anzianità al personale, maturato al 31.12.99.

Poste rettificative dell'attivo

Trattasi di poste figurative che correggono le attività patrimoniali. In particolare:

- Fondo ammortamento impianti, attrezzature e macchinari, per Lire 497 M. (v. conto economico)
- Fondo ammortamento automezzi, mobili e macchine, per Lire 38 M. (v. conto economico)

La situazione patrimoniale chiude con un totale di attività al 31.12.99 di Lire 19.743.2 M. cui fa riscontro un totale di passività di Lire 11.442.5 M.


Il patrimonio netto al 31/12/99 risulta quindi di Lire 8.300.7 M.

Il Direttore Generale  
(C.S. Burlamacchi)



Il Commissario Straordinario

(Dr. G. D'Addona)





**RELAZIONE  
DEL COLLEGIO DEI REVISORI**





Codice Fiscale 01386290486

ISTITUTO NAZIONALE DI OTTICA  
50125 ARCETRI - FIRENZELARGO ENRICO FERMI, 6  
TEL. 055 23 081 - FAX 055 23 37 755

Firenze, .....

Verbale n. 4

Il giorno 16 marzo 2001, alle ore 11,30, in Firenze si è riunito il Collegio dei Revisori dei conti, per procedere all'esame del consuntivo 1999.  
Lo schema di conto consuntivo che il Commissario Straordinario e il Direttore Generale sottopongono all'esame dei Revisori, ai sensi dell'art. 32 del DPR n. 696/1979, ancora vigente per la perdurante mancata adozione da parte dell'INOA del Regolamento di amministrazione e contabilità, presenta i seguenti dati evidenziati nella pagina che segue:

|  | COMPETENZA        |                 | CASSA          |                |
|--|-------------------|-----------------|----------------|----------------|
|  | Entrate accertate | Spese impegnate | Riscossioni    | Pagamenti      |
| I - Correnti                               | 7.679.247.628     | 6.107.453.214   | 8.291.217.127  | 5.483.018.048  |
| II - Conto capitale                        | 81.826.248        | 1.859.431.870   | 97.826.248     | 1.461.903.993  |
| III - Partite di giro                      | 1.013.486.760     | 1.013.486.760   | 1.023.558.149  | 1.016.738.570  |
| Fondo di cassa all'1/1/1998 <sup>9 ?</sup> | 8.774.560.636     | 8.980.371.844   | 9.412.601.524  | 7.961.660.611  |
| Disavanzo di competenza                    | 205.811.208       | -               | 11.946.363.049 | 7.961.660.611  |
| Fondo di cassa al 31/12/98 <sup>9 ?</sup>  | -                 | -               | -              | 3.984.702.438  |
| TOTALI                                     | 8.980.371.844     | 8.980.371.844   | 11.946.363.049 | 11.946.363.049 |

N.B.: il disavanzo di competenza è dovuto alla differenza del maggiore accertamento delle entrate di competenza di Lit. 2.340.660.636.= ed al maggiore impegno di spese di competenza di Lit. 2.546.471.844.= rispetto alla previsione iniziale di entrata e di spesa bilanciata di Lit. 6.433.900.000.=

N. ....

Dall'esame del conto consuntivo 1999, i Revisori osservano quanto segue:

A) Avanzo di amministrazione

L'avanzo di amministrazione ammonta a Lit. 122.218.127.= Esso è risultato da:

|   |                      |
|---|----------------------|
| - entrate di competenza accertate al termine dell'esercizio     | + L. 8.774.560.636.= |
| - spese di competenza accertate al termine dell'esercizio       | - L. 8.980.371.844.= |
|   | <hr/>                |
|   | - L. 205.811.208.=   |
| <br>  |                      |
| - Variazione nei residui attivi                                 | - L. 56.488.049.=    |
| - Variazione nei residui passivi                                | + L. 8.290.926.=     |
|   | <hr/>                |
|   | -L. 254.008.331.=    |
| <br>  |                      |
| - Avanzo di amministrazione al termine del precedente esercizio | + L. 376.226.458.=   |
|   | <hr/>                |
|   | + L. 122.218.127.=   |
|   | <hr/> <hr/>          |

Il Collegio prende in esame alcune poste del Consuntivo:

- al Cap. 1.02.11, art. 18 - uscite, risultano impegnate ma rimaste da pagare Lit. 62.426.000 per assicurazione per invalidità e vecchiaia (INPS). Sul punto, il Direttore Generale, richiesto, fa presente che trattasi di contributi relativi al mese di dicembre e 13a mensilità;
- al Cap. 1.04.08, art. 37 - uscite, risultano impegnate ma rimaste da pagare Lit. 326.815.640 per manutenzione, riparazione, adattamento e pulizia di locali e relativi impianti. Sul punto, il Direttore generale, richiesto, fa presente che trattasi di somma accantonata per la legge n. 626 (sulla sicurezza);
- al Cap. 2.12.01, art. 74 - uscite, risultano impegnate ma rimaste da pagare Lit. 1.002.209.656 per acquisto di attrezzature didattiche e scientifiche e di impianti. Sul punto, il Direttore Generale, richiesto, fa presente che ciò è dovuto al fatto che l'incremento del contributo ministeriale è arrivato a fine anno e che conseguentemente le somme sono state anch'esse impegnate a fine anno;
- al Cap. 2.14.01, art. 82 - uscite, risultano impegnate ma rimaste da pagare Lit. 111.376.142 per versamento all'INA per aggiornamento polizza per indennità al personale. Sul punto, il Direttore Generale, richiesto, fa presente che ciò dipende dal non essere pervenuti i relativi conteggi INA.

D) Gestione dei residui

Residui passivi

Per quanto riguarda ancora i residui passivi, questi sono passati dalle L. 1.863.178.812.= di inizio alle L. 4.945.837.610.= di fine esercizio, da pagare.

Tra i residui passivi continua ad assumere prioritariamente rilievo la somma di L. 1.000.000.000.= per fitto locali, impegnata nei precedenti esercizi per far fronte al canone ricognitorio per la concessione in uso dell'immobile demaniale, sede dell'Istituto. Tale somma, tuttavia, come già osservato in precedenti verbali, appare di congruità incerta in ordine all'effettiva consistenza dell'obbligazione, ancora non definita. N. ....

E) Conto economico

Oltre che al saldo delle partite correnti considera anche quelle che non hanno dato luogo a movimenti finanziari e presenta un avanzo economico di L. 573.972.727.=.

F) Patrimonio dell'Ente

Il patrimonio dell'Ente, è costituito per la parte attiva dalla cassa-tesoreria, dai residui attivi, da crediti diversi bancari e finanziari ed in particolare da immobilizzazioni tecniche; per la parte passiva da residui passivi, dal fondo di liquidazione indennità di anzianità personale e dal fondo ammortamento delle varie immobilizzazioni tecniche. Il patrimonio dell'Ente alla fine dell'esercizio '99 viene indicato in Lit. 8.300.659.680.= con un incremento netto di Lit. 573.972.727.= in confronto all'esercizio '98.

Dal prospetto dei residui attivi relativi ad esercizi precedenti si prendono in esame le seguenti poste:

- Cap. 11 - CEO f. 11/99 - esercizi 1997 - Lit. 27.340.520.= Sul punto, il Direttore Generale chiarisce che trattasi del saldo certo del contratto CEE SMARTMEC, triennale (1997, 1998 e 1999);
- Cap. 12 - Sbisà f. 4/98 - esercizio 1996 - Lit. 40.000.000.= Sul punto il responsabile del contratto, Ing. Longobardi, chiarisce che sono intervenute delle variazioni in corso d'opera e che il rapporto sarà completato prossimamente;
- Cap. 15 - Università Studi Firenze - spese riscaldamento - esercizi vari (dal 1986 al 1998). Il Direttore Generale, richiesto, fa presente che trattasi di somme effettivamente dovute dall'Università per il riscaldamento da essa usufruito.

Per quanto concerne il capitolo 66 dei residui passivi relativi ad esercizi precedenti (condono), il Direttore Generale, richiesto, fa presente che la consistenza è stata diminuita da Lit. 25.000.000 a Lit. 4.335.000 perché l'Ente è riuscito a chiudere il condono con tale ultima minore somma.

Alcuni residui attivi sono stati cancellati.-

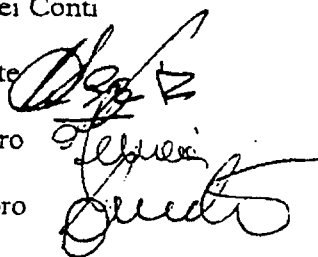
Tutto ciò premesso i Revisori, rilevando che i dati esposti nel consuntivo in esame coincidono - fatto salvo quanto sopra esposto in ordine alla situazione patrimoniale - con le risultanze delle scritture contabili di cui all'art. 73 del DPR 18.12.1979 n. 696, esprimono parere favorevole, in ordine all'approvazione del conto consuntivo 1999 (sempre considerando che i dati esposti sono nella responsabilità dell'Ente).

Il Collegio dei Revisori dei Conti

Dr. A. Dagnino, Presidente

Dr.ssa L. Meucci, Membro

Dr. S. De Martino, Membro



ISTITUTO NAZIONALE DI OTTICA APPLICATA  
(I.N.O.A.)  

---

**BILANCIO D'ESERCIZIO 2000**



**BILANCIO CONSUNTIVO  
ENTRATE - USCITE**











| CODICE  | CAPITOLI |   | GESTIONE DI COMPETENZA |                     |                         |                       |                 |                                 |                              |                                     |                   |   |
|---------|----------|---|------------------------|---------------------|-------------------------|-----------------------|-----------------|---------------------------------|------------------------------|-------------------------------------|-------------------|---|
|         | N.       | DENOMINAZIONE   | PREVISIONI             |                     |                         |                       | SOMME ACCERTATE |                                 |                              | Differenze rispetto alle previsioni |                   |   |
|         |          |   | Iniziali               | Variazioni          |                         | Definitive<br>(4+5-6) | Riscosse        | Rimaste da riscuotere<br>(10-8) | Totale accertamenti<br>(8+9) | In più<br>(10-7)                    | In meno<br>(7-10) |   |
|         |          |   |                        | In aumento<br>(7-4) | In diminuzione<br>(4-7) |                       |                 |                                 |                              |                                     |                   |   |
| 1       | 2        | 3   | 4                      | 5                   | 6                       | 7                     | 8               | 9                               | 10                           | 11                                  | 12                |   |
|         |          | Categoria VI  |                        |                     |                         |                       |                 |                                 |                              |                                     |                   |   |
|         |          | <u>Trasferimenti correnti da parte di altri Enti del settore pubblico</u>     |                        |                     |                         |                       |                 |                                 |                              |                                     |                   |   |
| 2.06.01 | 6        | Contributo del CNR per lo svolgimento dei programmi di ricerca                | -                      | -                   | -                       | -                     | -               | -                               | -                            | -                                   | -                 | - |
| 2.06.02 | 7        | Contributi CEE per lo svolgimento dei programmi di ricerca                    | -                      | 348.528.600         | -                       | 348.528.600           | 139.411.440     | 209.117.160                     | 348.528.600                  | -                                   | -                 |   |
| 2.06.03 | 8        | Contributi del CNR per l'esecuzione di progetti di ricerca finalizzati        | -                      | 40.000.000          | -                       | 40.000.000            | 40.000.000      | -                               | 40.000.000                   | -                                   | -                 |   |
| 2.06.04 | 9        | Contributi per l'esecuzione dei programmi di ricerca                          | -                      | 340.000.000         | -                       | 340.000.000           | 204.000.000     | 136.000.000                     | 340.000.000                  | -                                   | -                 |   |
|         |          | Totale categoria VI   | -                      | 728.528.600         | -                       | 728.528.600           | 383.411.440     | 345.117.160                     | 728.528.600                  | -                                   | -                 |   |
|         |          | Totale titolo II  | 7.300.000.000          | 4.188.528.600       | -                       | 11.488.528.600        | 9.865.411.440   | 1.623.117.160                   | 11.488.528.600               | -                                   | -                 |   |
|         |          | TITOLO III  |                        |                     |                         |                       |                 |                                 |                              |                                     |                   |   |
|         |          | ALTRE ENTRATE   |                        |                     |                         |                       |                 |                                 |                              |                                     |                   |   |
|         |          | Categoria VII   |                        |                     |                         |                       |                 |                                 |                              |                                     |                   |   |
|         |          | <u>Entrate derivanti dalla vendita di beni e dalla prestazione di servizi</u> |                        |                     |                         |                       |                 |                                 |                              |                                     |                   |   |
|         |          | <i>(Le entrate rilevanti agli effetti IVA sono al netto del tributo)</i>      |                        |                     |                         |                       |                 |                                 |                              |                                     |                   |   |
| 3.07.01 | 10       | Proventi per prove, collaudi e consulenze                                     | 15.000.000             | -                   | -                       | 15.000.000            | 16.868.000      | 6.193.000                       | 23.061.000                   | 8.061.000                           | -                 |   |
| 3.07.02 | 11       | Proventi per contratti di ricerca   | -                      | -                   | -                       | -                     | -               | -                               | -                            | -                                   | -                 |   |
| 3.07.03 | 12       | Altri proventi per prestazioni di servizi e di vendita di beni                | 15.000.000             | -                   | -                       | 15.000.000            | 990.000         | 7.000.000                       | 7.990.000                    | -                                   | 7.010.000         |   |
|         |          | Totale categoria VII  | 30.000.000             | -                   | -                       | 30.000.000            | 17.858.000      | 13.193.000                      | 31.051.000                   | 8.061.000                           | 7.010.000         |   |

| GESTIONE DEI RESIDUI ATTIVI             |             |                                     |                   |                    |                    | GESTIONE DI CASSA |                |  |                    | Totale dei residui<br>attivi al termine<br>dell'esercizio<br>(9+15) | Note |
|---|-------------|-------------------------------------|-------------------|--------------------|--------------------|-------------------|----------------|--|--------------------|---|------|
| Residui<br>all'inizio<br>dell'esercizio | Riscossi    | Rimasti da<br>riscuotere<br>(16-14) | Totali<br>(14+15) | Variazioni         |                    | Previsioni        | Riscossioni    | Differenze rispetto alle<br>previsioni |                    |   |      |
|   |             |                                     |                   | In piu'<br>(16-13) | In meno<br>(13-16) |                   |                | In piu'<br>(20-19)                     | In meno<br>(19-20) |   |      |
| 13                                      | 14          | 15                                  | 16                | 17                 | 18                 | 19                | 20             | 21                                     | 22                 | 23  | 24   |
| 20.000.000                              | 20.000.000  | -                                   | 20.000.000        | -                  | -                  | -                 | 20.000.000     | 20.000.000                             | -                  | -   | -    |
| 497.085.269                             | 204.027.155 | 274.607.736                         | 478.634.891       | -                  | 18.450.378         | 666.176.000       | 343.438.595    | -                                      | 322.737.405        | 483.724.896   | -    |
| -                                       | -           | -                                   | -                 | -                  | -                  | 40.000.000        | 40.000.000     | -                                      | -                  | -   | -    |
| -                                       | -           | -                                   | -                 | -                  | -                  | 340.000.000       | 204.000.000    | -                                      | 136.000.000        | 136.000.000   | -    |
| 517.085.269                             | 224.027.155 | 274.607.736                         | 498.634.891       | -                  | 18.450.378         | 1.046.176.000     | 607.438.595    | 20.000.000                             | 458.737.405        | 619.724.896   | -    |
| 517.085.269                             | 224.027.155 | 274.607.736                         | 498.634.891       | -                  | 18.450.378         | 11.806.176.000    | 10.089.438.595 | 20.000.000                             | 1.736.737.405      | 1.897.724.896   | -    |
| 5.898.500                               | 1.586.000   | 4.312.500                           | 5.898.500         | -                  | -                  | 30.000.000        | 18.454.000     | -                                      | 11.546.000         | 10.505.500  | -    |
| 386.420.962                             | 108.333.334 | 280.436.170                         | 388.769.504       | 2.348.542          | -                  | 423.000.000       | 108.333.334    | -                                      | 314.666.666        | 280.436.170   | -    |
| 40.000.000                              | -           | 40.000.000                          | 40.000.000        | -                  | -                  | 55.000.000        | 990.000        | -                                      | 54.010.000         | 47.000.000  | -    |
| 432.319.462                             | 109.919.334 | 324.748.670                         | 434.668.004       | 2.348.542          | -                  | 508.000.000       | 127.777.334    | -                                      | 380.222.666        | 337.941.670   | -    |

| CODICE  | CAPITOLI |  | GESTIONE DI COMPETENZA |                     |                         |                       |                 |                                 |                              |                                     |                   |           |
|---------|----------|--|------------------------|---------------------|-------------------------|-----------------------|-----------------|---------------------------------|------------------------------|-------------------------------------|-------------------|-----------|
|         | N.       | DENOMINAZIONE  | PREVISIONI             |                     |                         |                       | SOMME ACCERTATE |                                 |                              | Differenze rispetto alle previsioni |                   |           |
|         |          |  | Iniziali               | Variazioni          |                         | Definitive<br>(4+5-6) | Riscosse        | Rimaste da riscuotere<br>(10-8) | Totale accertamenti<br>(8+9) | In più<br>(10-7)                    | In meno<br>(7-10) |           |
|         |          |  |                        | In aumento<br>(7-4) | In diminuzione<br>(4-7) |                       |                 |                                 |                              |                                     |                   |           |
| 1       | 2        | 3  | 4                      | 5                   | 6                       | 7                     | 8               | 9                               | 10                           | 11                                  | 12                |           |
|         |          | Categoria VIII   |                        |                     |                         |                       |                 |                                 |                              |                                     |                   |           |
|         |          | <u>Redditi e proventi patrimoniali</u>                                 |                        |                     |                         |                       |                 |                                 |                              |                                     |                   |           |
| 3.08.01 | 13       | Interessi a premi su titoli a reddito fisso                            | -                      | -                   | -                       | -                     | -               | -                               | -                            | -                                   | -                 | -         |
| 3.08.02 | 14       | Interessi attivi su depositi e conti correnti                          | 400.000                | -                   | -                       | 400.000               | -               | 15.927                          | 15.927                       | -                                   | -                 | 384.073   |
|         |          | Totale categoria VIII  | 400.000                | -                   | -                       | 400.000               | -               | 15.927                          | 15.927                       | -                                   | -                 | 384.073   |
|         |          | Categoria IX   |                        |                     |                         |                       |                 |                                 |                              |                                     |                   |           |
|         |          | <u>Poste correttive e compensative di spese correnti</u>               |                        |                     |                         |                       |                 |                                 |                              |                                     |                   |           |
| 3.09.01 | 15       | Recuperi e rimborsi diversi  | 20.000.000             | -                   | -                       | 20.000.000            | 21.551.890      | 28.353.006                      | 49.904.896                   | 29.904.896                          | -                 | -         |
|         |          | Totale categoria IX  | 20.000.000             | -                   | -                       | 20.000.000            | 21.551.890      | 28.353.006                      | 49.904.896                   | 29.904.896                          | -                 | -         |
|         |          | Categoria X  |                        |                     |                         |                       |                 |                                 |                              |                                     |                   |           |
|         |          | <u>Entrate non classificabili in altre voci</u>                        |                        |                     |                         |                       |                 |                                 |                              |                                     |                   |           |
| 3.10.01 | 16       | Contributi di privati per l'istruzione di premi, borse di studio, ecc. | -                      | -                   | -                       | -                     | -               | -                               | -                            | -                                   | -                 | -         |
| 3.10.02 | 17       | Entrate eventuali  | -                      | -                   | -                       | -                     | -               | -                               | -                            | -                                   | -                 | -         |
|         |          | Totale categoria X   | -                      | -                   | -                       | -                     | -               | -                               | -                            | -                                   | -                 | -         |
|         |          | Totale titolo III  | 50.400.000             | -                   | -                       | 50.400.000            | 39.409.890      | 41.561.933                      | 80.971.823                   | 37.965.896                          | -                 | 7.394.073 |
|         |          | TOTALE ENTRATE CORRENTI  | 7.350.400.000          | 4.188.528.600       | -                       | 11.538.928.600        | 9.904.821.330   | 1.664.679.093                   | 11.569.500.423               | 37.965.896                          | -                 | 7.394.073 |

| GESTIONE DEI RESIDUI ATTIVI             |             |                                     |                   |                    |                    | GESTIONE DI CASSA |                |  |                    | Totale dei residui<br>attivi al termine<br>dell'esercizio<br>(9+15) | Note |
|---|-------------|-------------------------------------|-------------------|--------------------|--------------------|-------------------|----------------|--|--------------------|---|------|
| Residui<br>all'inizio<br>dell'esercizio | Riscossi    | Rimasti da<br>riscuotere<br>(16-14) | Totali<br>(14+15) | Variazioni         |                    | Previsioni        | Riscossioni    | Differenze rispetto alle<br>previsioni |                    |   |      |
|   |             |                                     |                   | In piu'<br>(16-13) | In meno<br>(13-16) |                   |                | In piu'<br>(20-19)                     | In meno<br>(19-20) |   |      |
| 13                                      | 14          | 15                                  | 16                | 17                 | 18                 | 19                | 20             | 21                                     | 22                 | 23  | 24   |
| 68.315                                  | 66.296      | 2.019                               | 68.315            | -                  | -                  | 400.000           | 66.296         | -                                      | 333.704            | 17.946  |      |
| 68.315                                  | 66.296      | 2.019                               | 68.315            | -                  | -                  | 400.000           | 66.296         | -                                      | 333.704            | 17.946  |      |
| 118.541.105                             | 3.986.874   | 114.734.231                         | 118.721.105       | 180.000            | -                  | 130.000.000       | 25.538.764     | -                                      | 104.461.236        | 143.087.237   |      |
| 118.541.105                             | 3.986.874   | 114.734.231                         | 118.721.105       | 180.000            | -                  | 130.000.000       | 25.538.764     | -                                      | 104.461.236        | 143.087.237   |      |
|   |             |                                     |                   |                    |                    |                   |                |  |                    |   |      |
|   |             |                                     |                   |                    |                    |                   |                |  |                    |   |      |
| 550.928.882                             | 113.972.504 | 439.484.920                         | 553.457.424       | 2.528.542          | -                  | 638.400.000       | 153.382.394    | -                                      | 485.017.606        | 481.046.853   |      |
| 1.068.014.151                           | 337.999.659 | 714.092.656                         | 1.052.092.315     | 2.528.542          | 18.450.378         | 12.444.576.000    | 10.242.820.989 | 20.000.000                             | 2.221.755.011      | 2.578.771.749   |      |



| CODICE  | CAPITOLI |  | GESTIONE DI COMPETENZA |                     |                         |                       |                 |                                 |                              |                                     |                   |   |
|---------|----------|--|------------------------|---------------------|-------------------------|-----------------------|-----------------|---------------------------------|------------------------------|-------------------------------------|-------------------|---|
|         | N.       | DENOMINAZIONE  | PREVISIONI             |                     |                         |                       | SOMME ACCERTATE |                                 |                              | Differenze rispetto alle previsioni |                   |   |
|         |          |  | Iniziali               | Variazioni          |                         | Definitive<br>(4+5-6) | Riscosse        | Rimaste da riscuotere<br>(10-8) | Totale accertamenti<br>(8+9) | In più<br>(10-7)                    | In meno<br>(7-10) |   |
|         |          |  |                        | In aumento<br>(7-4) | In diminuzione<br>(4-7) |                       |                 |                                 |                              |                                     |                   |   |
| 1       | 2        | 3  | 4                      | 5                   | 6                       | 7                     | 8               | 9                               | 10                           | 11                                  | 12                |   |
|         |          | TITOLO IV  |                        |                     |                         |                       |                 |                                 |                              |                                     |                   |   |
|         |          | ENTRATE PER ALIENAZIONE DI BENI PATRIMONIALI E RISCOSSIONE DI CREDITI                            |                        |                     |                         |                       |                 |                                 |                              |                                     |                   |   |
|         |          | Categoria XI   |                        |                     |                         |                       |                 |                                 |                              |                                     |                   |   |
|         |          | <u>Alienazione di immobili e diritti reali</u>   |                        |                     |                         |                       |                 |                                 |                              |                                     |                   |   |
| 4.11.01 | 18       | Alienazione di immobili e cessione di diritti reali  | -                      | -                   | -                       | -                     | -               | -                               | -                            | -                                   | -                 | - |
|         |          | Totale categoria XI  | -                      | -                   | -                       | -                     | -               | -                               | -                            | -                                   | -                 | - |
|         |          | Categoria XII  |                        |                     |                         |                       |                 |                                 |                              |                                     |                   |   |
|         |          | <u>Alienazione di immobilizzazioni tecniche (non costituenti beni fuori uso)</u>                 |                        |                     |                         |                       |                 |                                 |                              |                                     |                   |   |
| 4.12.01 | 19       | Alienazione di mobili, impianti, attrezzature e macchinari                                       | -                      | -                   | -                       | -                     | -               | -                               | -                            | -                                   | -                 | - |
|         |          | Totale categoria XII   | -                      | -                   | -                       | -                     | -               | -                               | -                            | -                                   | -                 | - |
|         |          | Categoria XIII   |                        |                     |                         |                       |                 |                                 |                              |                                     |                   |   |
|         |          | <u>Realizzo di valori mobiliari</u>  |                        |                     |                         |                       |                 |                                 |                              |                                     |                   |   |
| 4.13.01 | 20       | Introiti per alienazione o rimborso di beni mobili fruttiferi                                    | -                      | -                   | -                       | -                     | -               | -                               | -                            | -                                   | -                 | - |
|         |          | Totale categoria XIII  | -                      | -                   | -                       | -                     | -               | -                               | -                            | -                                   | -                 | - |
|         |          | Categoria XIV  |                        |                     |                         |                       |                 |                                 |                              |                                     |                   |   |
|         |          | <u>Riscossione di crediti</u>  |                        |                     |                         |                       |                 |                                 |                              |                                     |                   |   |
| 4.14.01 | 21       | Riscatto di posizioni assicurative e altre riscossioni per cessazione dal servizio di dipendenti | 15.000.000             | -                   | -                       | 15.000.000            | -               | 15.000.000                      | 15.000.000                   | -                                   | -                 | - |
| 4.14.02 | 22       | Ritiri depositi a cauzione da e presso terzi   | -                      | -                   | -                       | -                     | -               | -                               | -                            | -                                   | -                 | - |
| 4.14.03 | 23       | Riscossioni di crediti diversi   | -                      | -                   | -                       | -                     | -               | -                               | -                            | -                                   | -                 | - |
|         |          | Totale categoria XIV   | 15.000.000             | -                   | -                       | 15.000.000            | -               | 15.000.000                      | 15.000.000                   | -                                   | -                 | - |
|         |          | Totale titolo IV   | 15.000.000             | -                   | -                       | 15.000.000            | -               | 15.000.000                      | 15.000.000                   | -                                   | -                 | - |

| GESTIONE DEI RESIDUI ATTIVI             |          |                                     |                   |                    |                    | GESTIONE DI CASSA |             |  |                    | Totale dei residui<br>attivi al termine<br>dell'esercizio<br>(9+15) | Note       |
|---|----------|-------------------------------------|-------------------|--------------------|--------------------|-------------------|-------------|--|--------------------|---|------------|
| Residui<br>all'inizio<br>dell'esercizio | Riscossi | Rimasti da<br>riscuotere<br>(16-14) | Totali<br>(14+15) | Variazioni         |                    | Previsioni        | Riscossioni | Differenze rispetto alle<br>previsioni |                    |   |            |
|   |          |                                     |                   | In piu'<br>(16-13) | In meno<br>(13-16) |                   |             | In piu'<br>(20-19)                     | In meno<br>(19-20) |   |            |
| 13                                      | 14       | 15                                  | 16                | 17                 | 18                 | 19                | 20          | 21                                     | 22                 | 23  | 24         |
|   |          |                                     |                   |                    |                    |                   |             |  |                    |   |            |
|   |          |                                     |                   |                    |                    |                   |             |  |                    |   |            |
|   |          |                                     |                   |                    |                    |                   |             |  |                    |   |            |
|   |          |                                     |                   |                    |                    |                   |             |  |                    |   |            |
|   |          |                                     |                   |                    |                    |                   |             |  |                    |   |            |
|   |          |                                     |                   |                    |                    |                   |             |  |                    |   |            |
|   |          |                                     |                   |                    |                    | 15.000.000        |             |  |                    | 15.000.000  | 15.000.000 |
|   |          |                                     |                   |                    |                    |                   |             |  |                    |   |            |
|   |          |                                     |                   |                    |                    | 15.000.000        |             |  |                    | 15.000.000  | 15.000.000 |
|   |          |                                     |                   |                    |                    | 15.000.000        |             |  |                    | 15.000.000  | 15.000.000 |





| CODICE  | CAPITOLI |                                       | GESTIONE DI COMPETENZA |                     |                         |                       |                 |                                 |                              |                                     |                   |   |
|---------|----------|---------------------------------------|------------------------|---------------------|-------------------------|-----------------------|-----------------|---------------------------------|------------------------------|-------------------------------------|-------------------|---|
|         | N.       | DENOMINAZIONE                         | PREVISIONI             |                     |                         |                       | SOMME ACCERTATE |                                 |                              | Differenze rispetto alle previsioni |                   |   |
|         |          |                                       | Iniziali               | Variazioni          |                         | Definitive<br>(4+5-6) | Riscosse        | Rimaste da riscuotere<br>(10-8) | Totale accertamenti<br>(8+9) | In più<br>(10-7)                    | In meno<br>(7-10) |   |
|         |          |                                       |                        | In aumento<br>(7-4) | In diminuzione<br>(4-7) |                       |                 |                                 |                              |                                     |                   |   |
| 1       | 2        | 3                                     | 4                      | 5                   | 6                       | 7                     | 8               | 9                               | 10                           | 11                                  | 12                |   |
|         |          | TITOLO VI                             |                        |                     |                         |                       |                 |                                 |                              |                                     |                   |   |
|         |          | ACCENSIONE DI PRESTITI                |                        |                     |                         |                       |                 |                                 |                              |                                     |                   |   |
|         |          | Categoria XIX                         |                        |                     |                         |                       |                 |                                 |                              |                                     |                   |   |
|         |          | Assunzione di mutui                   |                        |                     |                         |                       |                 |                                 |                              |                                     |                   |   |
| 6.19.01 | 29       | Assunzione di mutui                   | -                      | -                   | -                       | -                     | -               | -                               | -                            | -                                   | -                 | - |
|         |          | Totale categoria XIX                  | -                      | -                   | -                       | -                     | -               | -                               | -                            | -                                   | -                 | - |
|         |          | Categoria XX                          |                        |                     |                         |                       |                 |                                 |                              |                                     |                   |   |
|         |          | Assunzione di altri debiti finanziari |                        |                     |                         |                       |                 |                                 |                              |                                     |                   |   |
| 6.20.01 | 30       | Assunzione di altri debiti finanziari | -                      | -                   | -                       | -                     | 25.619.214      | -                               | 25.619.214                   | 25.619.214                          | -                 | - |
|         |          | Totale categoria XX                   | -                      | -                   | -                       | -                     | 25.619.214      | -                               | 25.619.214                   | 25.619.214                          | -                 | - |
|         |          | Categoria XXI                         |                        |                     |                         |                       |                 |                                 |                              |                                     |                   |   |
|         |          | Emissione di obbligazioni             |                        |                     |                         |                       |                 |                                 |                              |                                     |                   |   |
| 6.21.01 | 31       | Emissione di obbligazioni             | -                      | -                   | -                       | -                     | -               | -                               | -                            | -                                   | -                 | - |
|         |          | Totale categoria XXI                  | -                      | -                   | -                       | -                     | -               | -                               | -                            | -                                   | -                 | - |
|         |          | Totale titolo VI                      | -                      | -                   | -                       | -                     | 25.619.214      | -                               | 25.619.214                   | 25.619.214                          | -                 | - |
|         |          | TOTALE ENTRATE IN CONTO CAPITALE      | 15.000.000             | -                   | -                       | 15.000.000            | 25.619.214      | -                               | 40.619.214                   | 25.619.214                          | -                 | - |

| GESTIONE DEI RESIDUI ATTIVI             |          |                                     |                   |                    |                    | GESTIONE DI CASSA |             |  |                    | Totale dei residui<br>attivi al termine<br>dell'esercizio<br>(9+15) | Note |
|---|----------|-------------------------------------|-------------------|--------------------|--------------------|-------------------|-------------|--|--------------------|---|------|
| Residui<br>all'inizio<br>dell'esercizio | Riscossi | Rimasti da<br>riscuotere<br>(16-14) | Totali<br>(14+15) | Variazioni         |                    | Previsioni        | Riscossioni | Differenze rispetto alle<br>previsioni |                    |   |      |
|   |          |                                     |                   | In piu'<br>(16-13) | In meno<br>(13-16) |                   |             | In piu'<br>(20-19)                     | In meno<br>(19-20) |   |      |
| 13                                      | 14       | 15                                  | 16                | 17                 | 18                 | 19                | 20          | 21                                     | 22                 | 23  | 24   |
|   |          |                                     |                   |                    |                    |                   |             |  |                    |   |      |
|   |          |                                     |                   |                    |                    |                   |             |  |                    |   |      |
|   |          |                                     |                   |                    |                    |                   |             |  |                    |   |      |
|   |          |                                     |                   |                    |                    |                   | 25.619.214  | 25.619.214                             |                    |   |      |
|   |          |                                     |                   |                    |                    |                   | 25.619.214  | 25.619.214                             |                    |   |      |
|   |          |                                     |                   |                    |                    |                   |             |  |                    |   |      |
|   |          |                                     |                   |                    |                    |                   |             |  |                    |   |      |
|   |          |                                     |                   |                    |                    |                   | 25.619.214  | 25.619.214                             |                    |   |      |
|   |          |                                     |                   |                    |                    | 15.000.000        | 25.619.214  | 25.619.214                             | 15.000.000         |   |      |

| CODICE  | CAPITOLI |   | GESTIONE DI COMPETENZA |                     |                           |                       |                 |                                 |                              |                                     |                   |  |
|---------|----------|---|------------------------|---------------------|---------------------------|-----------------------|-----------------|---------------------------------|------------------------------|-------------------------------------|-------------------|--|
|         | N.       | DENOMINAZIONE   | PREVISIONI             |                     |                           |                       | SOMME ACCERTATE |                                 |                              | Differenze rispetto alle previsioni |                   |  |
|         |          |   | Iniziali               | Variazioni          |                           | Definitive<br>(4+5-6) | Riscosse        | Rimaste da riscuotere<br>(10-8) | Totale accertamenti<br>(8+9) | In più<br>(10-7)                    | In meno<br>(7-10) |  |
|         |          |   |                        | In aumento<br>(7-4) | In diminuzioni<br>e (4-7) |                       |                 |                                 |                              |                                     |                   |  |
| 1       | 2        | 3   | 4                      | 5                   | 6                         | 7                     | 8               | 9                               | 10                           | 11                                  | 12                |  |
|         |          | TITOLO VII  |                        |                     |                           |                       |                 |                                 |                              |                                     |                   |  |
|         |          | PARTITE DI GIRO   |                        |                     |                           |                       |                 |                                 |                              |                                     |                   |  |
|         |          | Categoria XXII  |                        |                     |                           |                       |                 |                                 |                              |                                     |                   |  |
|         |          | Entrate aventi natura di partite di giro  |                        |                     |                           |                       |                 |                                 |                              |                                     |                   |  |
| 7.22.01 | 32       | Ritenute d'acconto dell'imposta sul reddito delle persone fisiche   | 820.000.000            | -                   | -                         | 820.000.000           | 827.239.811     | 615.128                         | 827.854.939                  | 7.854.939                           | -                 |  |
| 7.22.02 | 33       | Ritenute economico-previdenziali su retribuzioni al personale INPDAP (ex ENPDEP)  | 1.600.000              | -                   | -                         | 1.600.000             | 754.792         | 8                               | 754.800                      | -                                   | 845.200           |  |
| 7.22.03 | 34       | Addizionale IRPEF regionale   | 15.000.000             | -                   | -                         | 15.000.000            | 15.258.508      | -                               | 15.258.508                   | 258.508                             | -                 |  |
| 7.22.04 | 35       | Ritenute per assicurazione invalidità e vecchiaia (INPS) su retribuzioni al personale   | 200.000.000            | -                   | -                         | 200.000.000           | 184.571.840     | 2.160                           | 184.574.000                  | -                                   | 15.426.000        |  |
| 7.22.05 | 36       | Ritenute per assicurazione invalidità e vecchiaia (INPDAP (ex CPDEL) su retribuzioni al personale                                       | 80.000.000             | -                   | -                         | 80.000.000            | 75.853.563      | 1.437                           | 75.855.000                   | -                                   | 4.145.000         |  |
| 7.22.06 | 37       | Ritenute diverse: rimborso mensa da dipendenti  | -                      | -                   | -                         | -                     | -               | -                               | -                            | -                                   | -                 |  |
| 7.22.07 | 38       | Trattenute per cessione di quote dello stipendio  | -                      | -                   | -                         | -                     | -               | -                               | -                            | -                                   | -                 |  |
| 7.22.08 | 39       | Contributi sindacali  | 8.000.000              | -                   | -                         | 8.000.000             | 6.929.120       | -                               | 6.929.120                    | -                                   | 1.070.880         |  |
| 7.22.09 | 40       | Introiti per adempimenti relativi all'imposta sul valore aggiunto (D.P.R. 26/10/72 n. 633 e 23/12/74 n. 687 e successive modificazioni) | 40.000.000             | -                   | -                         | 40.000.000            | 25.238.279      | 11.225.030                      | 36.463.309                   | -                                   | 3.536.691         |  |
| 7.22.10 | 41       | Partite in conto sospesi  | 10.000.000             | -                   | -                         | 10.000.000            | 10.000.000      | -                               | 10.000.000                   | -                                   | -                 |  |
|         |          | Totale categoria XXII   | 1.174.600.000          | -                   | -                         | 1.174.600.000         | 1.145.845.913   | 11.843.763                      | 1.157.689.676                | 8.113.447                           | 25.023.771        |  |
|         |          | Totale titolo VII   | 1.174.600.000          | -                   | -                         | 1.174.600.000         | 1.145.845.913   | 11.843.763                      | 1.157.689.676                | 8.113.447                           | 25.023.771        |  |

| GESTIONE DEI RESIDUI ATTIVI             |           |                                     |                   |                    |                    | GESTIONE DI CASSA |               |  |                    | Totale dei residui<br>attivi al termine<br>dell'esercizio<br>(9+15) | Note |
|---|-----------|-------------------------------------|-------------------|--------------------|--------------------|-------------------|---------------|--|--------------------|---|------|
| Residui<br>all'inizio<br>dell'esercizio | Riscossi  | Rimasti da<br>riscuotere<br>(16-14) | Totali<br>(14+15) | Variazioni         |                    | Previsioni        | Riscossioni   | Differenze rispetto alle<br>previsioni |                    |   |      |
|   |           |                                     |                   | In piu'<br>(16-13) | In meno<br>(13-16) |                   |               | In piu'<br>(20-19)                     | In meno<br>(19-20) |   |      |
| 13                                      | 14        | 15                                  | 16                | 17                 | 18                 | 19                | 20            | 21                                     | 22                 | 23  | 24   |
| 158                                     | -         | -                                   | -                 | -                  | 158                | 820.000.000       | 827.239.811   | 7.239.811                              | -                  | 615.128   |      |
| 23                                      | -         | -                                   | -                 | -                  | 23                 | 1.600.000         | 754.792       | -                                      | 845.208            | 8   |      |
| 960                                     | -         | -                                   | -                 | -                  | 960                | 15.000.000        | 15.258.508    | 258.508                                | -                  | -   |      |
| -                                       | -         | -                                   | -                 | -                  | -                  | 200.000.000       | 184.571.840   | -                                      | 15.428.160         | 2.160   |      |
| 1.195.123                               | 1.193.799 | -                                   | 1.193.799         | -                  | 1.324              | 80.000.000        | 77.047.362    | -                                      | 2.952.638          | 1.437   |      |
| -                                       | -         | -                                   | -                 | -                  | -                  | -                 | -             | -                                      | -                  | -   |      |
| -                                       | -         | -                                   | -                 | -                  | -                  | 8.000.000         | 6.929.120     | -                                      | 1.070.880          | -   |      |
| 14.142.884                              | 317.200   | 13.825.484                          | 14.142.684        | -                  | 200                | 60.000.000        | 25.555.479    | -                                      | 34.444.521         | 25.050.514  |      |
| -                                       | -         | -                                   | -                 | -                  | -                  | 10.000.000        | 10.000.000    | -                                      | -                  | -   |      |
| 15.339.148                              | 1.510.999 | 13.825.484                          | 15.336.483        | -                  | 2.665              | 1.194.600.000     | 1.147.356.912 | 7.498.319                              | 54.741.407         | 25.669.247  |      |
| 15.339.148                              | 1.510.999 | 13.825.484                          | 15.336.483        | -                  | 2.665              | 1.194.600.000     | 1.147.356.912 | 7.498.319                              | 54.741.407         | 25.669.247  |      |



| CAPITOLI |    | GESTIONE DI COMPETENZA   |               |                     |                           |                       |                 |                                 |                              |                                     |                   |
|----------|----|--|---------------|---------------------|---------------------------|-----------------------|-----------------|---------------------------------|------------------------------|-------------------------------------|-------------------|
| CODICE   | N. | DENOMINAZIONE  | PREVISIONI    |                     |                           |                       | SOMME ACCERTATE |                                 |                              | Differenze rispetto alle previsioni |                   |
|          |    |  | Iniziali      | Variazioni          |                           | Definitive<br>(4+5-6) | Riscosse        | Rimaste da riscuotere<br>(10-8) | Totale accertamenti<br>(8+9) | In più<br>(10-7)                    | In meno<br>(7-10) |
|          |    |  |               | In aumento<br>(7-4) | In diminuzione<br>e (4-7) |                       |                 |                                 |                              |                                     |                   |
| 1        | 2  | 3  | 4             | 5                   | 6                         | 7                     | 8               | 9                               | 10                           | 11                                  | 12                |
|          |    | RIEPILOGO  |               |                     |                           |                       |                 |                                 |                              |                                     |                   |
|          |    | TITOLO I - Entrate contributive                                      | -             | -                   | -                         | -                     | -               | -                               | -                            | -                                   | -                 |
|          |    | TITOLO II - Entrate derivanti da trasferimenti                       | 7.300.000.000 | 4.188.528.600       | -                         | 11.488.528.600        | 9.865.411.440   | 1.623.117.160                   | 11.488.528.600               | -                                   | -                 |
|          |    | TITOLO III - Altre entrate   | 50.400.000    | -                   | -                         | 50.400.000            | 39.409.890      | -41.561.933                     | 80.971.823                   | 37.965.896                          | 7.394.073         |
|          |    | TITOLO IV - Entrate per alienazione di beni e riscossione di crediti | 15.000.000    | -                   | -                         | 15.000.000            | -               | 15.000.000                      | 15.000.000                   | -                                   | -                 |
|          |    | TITOLO V - Entrate derivanti da trasferimenti in capitale            | -             | -                   | -                         | -                     | -               | -                               | -                            | -                                   | -                 |
|          |    | TITOLO VI - Accensione di prestiti                                   | -             | -                   | -                         | -                     | 25.619.214      | -                               | 25.619.214                   | 25.619.214                          | -                 |
|          |    | TITOLO VII - Partite di giro   | 1.174.600.000 | -                   | -                         | 1.174.600.000         | 1.145.845.913   | 11.843.763                      | 1.157.689.676                | 8.113.447                           | 25.023.771        |
|          |    | TOTALE DELLE ENTRATE   | 8.540.000.000 | 4.188.528.600       | -                         | 12.728.528.600        | 11.076.286.457  | 1.691.522.856                   | 12.767.809.313               | 71.698.557                          | 32.417.844        |

| GESTIONE DEI RESIDUI ATTIVI             |             |                                     |                   |                    |                    | GESTIONE DI CASSA |                |  |                    | Totale dei residui<br>attivi al termine<br>dell'esercizio<br>(9+15) | Note |
|---|-------------|-------------------------------------|-------------------|--------------------|--------------------|-------------------|----------------|--|--------------------|---|------|
| Residui<br>all'inizio<br>dell'esercizio | Riscossi    | Rimasti da<br>riscuotere<br>(16-14) | Totali<br>(14+15) | Variazioni         |                    | Previsioni        | Riscossioni    | Differenze rispetto alle<br>previsioni |                    |   |      |
|   |             |                                     |                   | In piu'<br>(16-13) | In meno<br>(13-16) |                   |                | In piu'<br>(20-19)                     | In meno<br>(19-20) |   |      |
| 13                                      | 14          | 15                                  | 16                | 17                 | 18                 | 19                | 20             | 21                                     | 22                 | 23  | 24   |
| .                                       | .           | .                                   | .                 | .                  | .                  | .                 | .              | .                                      | .                  | .   | .    |
| 517.085.269                             | 224.027.155 | 274.607.736                         | 498.634.891       | .                  | 18.450.378         | 11.806.176.000    | 10.089.438.595 | 20.000.000                             | 1.736.737.405      | 1.897.724.896   | .    |
| 550.928.882                             | 113.972.504 | 439.484.920                         | 553.457.424       | 2.528.542          | .                  | 638.400.000       | 153.382.394    | .                                      | 485.017.606        | 481.046.853   | .    |
| .                                       | .           | .                                   | .                 | .                  | .                  | 15.000.000        | .              | .                                      | 15.000.000         | 15.000.000  | .    |
| .                                       | .           | .                                   | .                 | .                  | .                  | .                 | 25.619.214     | 25.619.214                             | .                  | .   | .    |
| 15.339.148                              | 1.510.999   | 13.825.484                          | 15.336.483        | .                  | 2.665              | 1.194.600.000     | 1.147.356.912  | 7.498.319                              | 54.741.407         | 25.669.247  | .    |
| 1.083.353.299                           | 339.510.658 | 727.918.140                         | 1.067.428.798     | 2.528.542          | 18.453.043         | 13.654.176.000    | 11.415.797.115 | 53.117.533                             | 2.291.496.418      | 2.419.440.996   | .    |

| CODICE  | CAPITOLI |  | GESTIONE DI COMPETENZA |                     |                         |                       |                 |                             |                         |                                     |                   |   |
|---------|----------|--|------------------------|---------------------|-------------------------|-----------------------|-----------------|-----------------------------|-------------------------|-------------------------------------|-------------------|---|
|         | N.       | DENOMINAZIONE  | PREVISIONI             |                     |                         |                       | SOMME IMPEGNATE |                             |                         | Differenze rispetto alle previsioni |                   |   |
|         |          |  | Iniziali               | Variazioni          |                         | Definitive<br>(4+5-6) | Pagate          | Rimaste da pagare<br>(10-8) | Totale impegni<br>(8+9) | In più<br>(10-7)                    | In meno<br>(7-10) |   |
|         |          |  |                        | In aumento<br>(7-4) | In diminuzione<br>(4-7) |                       |                 |                             |                         |                                     |                   |   |
| 1       | 2        | 3  | 4                      | 5                   | 6                       | 7                     | 8               | 9                           | 10                      | 11                                  | 12                |   |
|         |          | Disavanzo di amministrazione al termine dell'esercizio finanziario 1999                                  | -                      | -                   | -                       | -                     | -               | -                           | -                       | -                                   | -                 | - |
|         |          | TITOLO I   |                        |                     |                         |                       |                 |                             |                         |                                     |                   |   |
|         |          | SPESE CORRENTI   |                        |                     |                         |                       |                 |                             |                         |                                     |                   |   |
|         |          | Categoria I  |                        |                     |                         |                       |                 |                             |                         |                                     |                   |   |
|         |          | Spese per gli organi dell'Ente   |                        |                     |                         |                       |                 |                             |                         |                                     |                   |   |
| 1.01.01 | 1        | Assegni e indennità al Presidente  | 121.745.570            | -                   | -                       | 121.745.570           | 101.454.640     | 20.290.928                  | 121.745.568             | -                                   | 2                 |   |
| 1.01.02 | 2        | Indennità di missione e rimborso spese di viaggio al Presidente  | 20.000.000             | -                   | -                       | 20.000.000            | 11.656.567      | -                           | 11.656.567              | -                                   | 8.343.433         |   |
| 1.01.03 | 3        | Compensi e indennità ai componenti gli Organi collegiali di Amministrazione                              | 39.000.000             | -                   | -                       | 39.000.000            | -               | -                           | -                       | -                                   | 39.000.000        |   |
| 1.01.04 | 4        | Indennità di missione e rimborso spese di viaggio ai componenti gli Organi collegiali di Amministrazione | 2.500.000              | -                   | -                       | 2.500.000             | 434.940         | -                           | 434.940                 | -                                   | 2.065.060         |   |
| 1.01.05 | 5        | Compensi e indennità ai componenti il Collegio dei Revisori dei Comuni                                   | 20.460.000             | -                   | -                       | 20.460.000            | 11.935.000      | -                           | 11.935.000              | -                                   | 8.525.000         |   |
| 1.01.06 | 6        | Indennità di missione e rimborso spese di viaggio ai componenti il Collegio dei Revisori dei Comuni      | 10.500.000             | -                   | -                       | 10.500.000            | 2.772.663       | -                           | 2.772.663               | -                                   | 7.727.337         |   |
| 1.01.07 | 7        | Compensi e indennità ai componenti del Nucleo di valutazione   | 4.000.000              | -                   | -                       | 4.000.000             | -               | -                           | -                       | -                                   | 4.000.000         |   |
|         |          | Totale categoria I   | 218.205.570            | -                   | -                       | 218.205.570           | 128.253.810     | 20.290.928                  | 148.544.738             | -                                   | 69.660.832        |   |

| GESTIONE DEI RESIDUI PASSIVI      |             |                           |                |                 |                 | GESTIONE DI CASSA |             |                                     |                 | Totale dei residui passivi al termine dell'esercizio (9+15) | Note |
|-----------------------------------|-------------|---------------------------|----------------|-----------------|-----------------|-------------------|-------------|-------------------------------------|-----------------|---|------|
| Residui all'inizio dell'esercizio | Pagati      | Rimasti da pagare (16-14) | Totali (14+15) | Variazioni      |                 | Previsioni        | Pagamenti   | Differenze rispetto alle previsioni |                 |   |      |
|                                   |             |                           |                | In piu' (16-13) | In meno (13-16) |                   |             | In piu' (20-19)                     | In meno (19-20) |   |      |
| 13                                | 14          | 15                        | 16             | 17              | 18              | 19                | 20          | 21                                  | 22              | 23  | 24   |
| .                                 | .           | .                         | .              | .               | .               | .                 | .           | .                                   | .               | .   | .    |
| 229.243.616                       | 231.213.690 | .                         | 231.213.690    | 1.970.074       | .               | 332.745.570       | 332.668.330 | .                                   | 77.240          | 20.290.928  |      |
| .                                 | .           | .                         | .              | .               | .               | 20.000.000        | 11.656.567  | .                                   | 8.343.433       | .   |      |
| 51.700.000                        | 14.220.000  | 37.480.000                | 51.700.000     | .               | .               | 39.000.000        | 14.220.000  | .                                   | 24.780.000      | 37.480.000  |      |
| .                                 | .           | .                         | .              | .               | .               | 2.500.000         | 434.940     | .                                   | 2.065.060       | .   |      |
| 19.290.000                        | .           | 19.290.000                | 19.290.000     | .               | .               | 20.460.000        | 11.935.000  | .                                   | 8.525.000       | 19.290.000  |      |
| .                                 | .           | .                         | .              | .               | .               | 10.500.000        | 2.772.663   | .                                   | 7.727.337       | .   |      |
| .                                 | .           | .                         | .              | .               | .               | 4.000.000         | .           | .                                   | 4.000.000       | .   |      |
| 300.233.616                       | 245.433.690 | 56.770.000                | 302.203.690    | 1.970.074       | .               | 429.205.570       | 373.687.500 | .                                   | 55.518.070      | 77.060.928  |      |

| CODICE  | CAPITOLI |  | GESTIONE DI COMPETENZA |                  |                      |                    |                 |                          |                      |                                     |                |  |
|---------|----------|--|------------------------|------------------|----------------------|--------------------|-----------------|--------------------------|----------------------|-------------------------------------|----------------|--|
|         | N.       | DENOMINAZIONE  | PREVISIONI             |                  |                      |                    | SOMME IMPEGNATE |                          |                      | Differenze rispetto alle previsioni |                |  |
|         |          |  | Iniziali               | Variazioni       |                      | Definitive (4+5-6) | Pagate          | Rimaste da pagare (10-8) | Totale impegni (8+9) | In più (10-7)                       | In meno (7-10) |  |
|         |          |  |                        | In aumento (7-4) | In diminuzione (4-7) |                    |                 |                          |                      |                                     |                |  |
| 1       | 2        | 3  | 4                      | 5                | 6                    | 7                  | 8               | 9                        | 10                   | 11                                  | 12             |  |
|         |          | Categoria II   |                        |                  |                      |                    |                 |                          |                      |                                     |                |  |
|         |          | <u>Oneri per il personale in attività di servizio</u>                        |                        |                  |                      |                    |                 |                          |                      |                                     |                |  |
| 1.02.01 | 8        | Stipendi ed altri assegni fissi al personale del ruolo tecnico-professionale | 2.198.000.000          | -                | -                    | 2.198.000.000      | 2.171.613.145   | -                        | 2.171.613.145        | -                                   | 26.386.855     |  |
| 1.02.02 | 9        | Stipendi ed altri assegni fissi al personale del ruolo amministrativo        | 420.000.000            | -                | -                    | 420.000.000        | 421.239.773     | -                        | 421.239.773          | 1.239.773                           | -              |  |
| 1.02.03 | 10       | Compensi per lavoro straordinario e per il miglioramento dell'efficienza     | 169.183.000            | -                | -                    | 169.183.000        | 141.929.471     | 27.253.529               | 169.183.000          | -                                   | -              |  |
| 1.02.04 | 11       | Spese per borse di studio e assegni di ricerca                               | 233.000.000            | 196.000.000      | -                    | 429.000.000        | 39.137.836      | 365.110.000              | 404.247.836          | -                                   | 24.752.164     |  |
| 1.02.05 | 12       | Indennità e rimborso spese trasporto ad associati (all'interno ed estero)    | 5.000.000              | 5.000.000        | -                    | 10.000.000         | 3.699.085       | -                        | 3.699.085            | -                                   | 6.300.915      |  |
| 1.02.06 | 13       | Indennità e rimborso spese trasporto per missioni all'interno                | 30.000.000             | 10.000.000       | -                    | 40.000.000         | 31.118.950      | -                        | 31.118.950           | -                                   | 8.881.050      |  |
| 1.02.07 | 14       | Indennità e rimborso spese trasporto per missioni all'estero                 | 45.000.000             | -                | 10.000.000           | 35.000.000         | 25.848.053      | 2.000.000                | 27.848.053           | -                                   | 7.151.947      |  |
| 1.02.08 | 15       | Assicurazione per infortuni sul lavoro (INAIL)                               | 55.000.000             | -                | -                    | 55.000.000         | 42.771.380      | -                        | 42.771.380           | -                                   | 12.228.620     |  |
| 1.02.09 | 16       | Contributo economico previdenziale INPDAP                                    | 3.000.000              | -                | -                    | 3.000.000          | 2.208.650       | 391.700                  | 2.600.350            | -                                   | 399.650        |  |
|         |          | A riportare  | 3.158.183.000          | 211.000.000      | 10.000.000           | 3.359.183.000      | 2.879.566.343   | 394.755.229              | 3.274.321.572        | 1.239.773                           | 86.101.201     |  |

| GESTIONE DEI RESIDUI PASSIVI      |             |                           |                |                 |                 | GESTIONE DI CASSA |               |                                     |                 | Totale dei residui passivi al termine dell'esercizio (9+15) | Note |
|-----------------------------------|-------------|---------------------------|----------------|-----------------|-----------------|-------------------|---------------|-------------------------------------|-----------------|---|------|
| Residui all'inizio dell'esercizio | Pagati      | Rimasti da pagare (16-14) | Totali (14+15) | Variazioni      |                 | Previsioni        | Pagamenti     | Differenze rispetto alle previsioni |                 |   |      |
|                                   |             |                           |                | In piu' (16-13) | In meno (13-16) |                   |               | In piu' (20-19)                     | In meno (19-20) |   |      |
| 13                                | 14          | 15                        | 16             | 17              | 18              | 19                | 20            | 21                                  | 22              | 23  | 24   |
| -                                 | -           | -                         | -              | -               | -               | 2.198.000.000     | 2.171.613.145 | -                                   | 26.386.855      | -   |      |
| -                                 | -           | -                         | -              | -               | -               | 420.000.000       | 421.239.773   | 1.239.773                           | -               | -   |      |
| 27.024.887                        | 27.024.636  | -                         | 27.024.636     | -               | 251             | 169.183.000       | 168.954.107   | -                                   | 228.893         | 27.253.529  |      |
| 240.979.750                       | 129.269.695 | 94.900.000                | 224.169.695    | -               | 16.810.055      | 687.000.000       | 168.407.551   | -                                   | 518.592.469     | 460.010.000   |      |
| -                                 | -           | -                         | -              | -               | -               | 10.000.000        | 3.699.085     | -                                   | 6.300.915       | -   |      |
| -                                 | -           | -                         | -              | -               | -               | 40.000.000        | 31.118.950    | -                                   | 8.881.050       | -   |      |
| -                                 | -           | -                         | -              | -               | -               | 35.000.000        | 25.848.053    | -                                   | 9.151.947       | 2.000.000   |      |
| -                                 | -           | -                         | -              | -               | -               | 55.000.000        | 42.771.380    | -                                   | 12.228.620      | -   |      |
| 392.840                           | 392.840     | -                         | 392.840        | -               | -               | 3.000.000         | 2.601.490     | -                                   | 398.510         | 391.700   |      |
| 268.397.477                       | 156.687.171 | 94.900.000                | 251.587.171    | -               | 16.810.306      | 3.617.183.000     | 3.036.253.514 | 1.239.773                           | 582.169.259     | 489.655.229   |      |







|         |    | CAPITOLI   | GESTIONE DI COMPETENZA |                  |                      |                    |                 |                          |                      |                                     |                |
|---------|----|--|------------------------|------------------|----------------------|--------------------|-----------------|--------------------------|----------------------|-------------------------------------|----------------|
| CODICE  | N. | DENOMINAZIONE  | PREVISIONI             |                  |                      |                    | SOMME IMPEGNATE |                          |                      | Differenze rispetto alle previsioni |                |
|         |    |  | Iniziali               | Variazioni       |                      | Definitive (4+5-6) | Pagate          | Rimaste da pagare (10-8) | Totale impegni (8+9) | In più (10-7)                       | In meno (7-10) |
|         |    |  |                        | In aumento (7-4) | In diminuzione (4-7) |                    |                 |                          |                      |                                     |                |
| 1       | 2  | 3  | 4                      | 5                | 6                    | 7                  | 8               | 9                        | 10                   | 11                                  | 12             |
|         |    | Categoria IV   |                        |                  |                      |                    |                 |                          |                      |                                     |                |
|         |    | Spese per l'acquisto di beni di consumo e servizi  |                        |                  |                      |                    |                 |                          |                      |                                     |                |
| 1.04.01 | 29 | Acquisto di libri, riviste, giornali ed altre pubblicazioni  | 17.500.000             | -                | -                    | 17.500.000         | 8.504.811       | 3.506.805                | 12.011.616           | -                                   | 5.488.384      |
| 1.04.02 | 30 | Spese per stampa pubblicazioni e spese di rilegatura   | 38.000.000             | -                | -                    | 38.000.000         | 8.733.820       | 5.992.240                | 14.726.060           | -                                   | 23.273.940     |
| 1.04.03 | 31 | Spese per l'acquisto di materiale di consumo necessario per lo svolgimento dell'attività di ricerca e per manutenzione e noleggio attrezzature | 355.675.615            | 665.004.385      | -                    | 1.020.680.000      | 203.175.174     | 737.119.186              | 940.294.360          | -                                   | 80.385.640     |
| 1.04.04 | 32 | Piccole spese e spese per stampati e cancelleria   | 35.000.000             | 15.000.000       | -                    | 50.000.000         | 37.532.805      | 8.813.612                | 46.346.417           | -                                   | 3.653.583      |
| 1.04.05 | 33 | Spese di rappresentanza  | 3.500.000              | -                | -                    | 3.500.000          | 2.906.500       | -                        | 2.906.500            | -                                   | 593.500        |
| 1.04.06 | 34 | Spese per il funzionamento di commissioni, comitati, ecc.  | -                      | -                | -                    | -                  | -               | -                        | -                    | -                                   | -              |
| 1.04.07 | 35 | Spese per acquisto di vestiario e divise   | 1.000.000              | -                | -                    | 1.000.000          | 408.630         | 632.400                  | 1.041.030            | 41.030                              | -              |
| 1.04.08 | 36 | Manutenzione, riparazione, adattamento e pulizia di locali e relativi impianti   | 260.000.000            | -                | -                    | 260.000.000        | 72.186.760      | 187.813.240              | 260.000.000          | -                                   | -              |
| 1.04.09 | 37 | Manutenzione per mobili, arredi e attrezzature   | 135.000.000            | -                | 25.000.000           | 110.000.000        | 36.559.248      | 73.111.720               | 109.670.968          | -                                   | 329.032        |
| 1.04.10 | 38 | Spese postali, telegrafiche e telefoniche  | 73.500.000             | -                | -                    | 73.500.000         | 56.406.675      | -                        | 56.406.675           | -                                   | 17.093.325     |
| 1.04.11 | 39 | Spese per studi, indagini e rilevazioni  | -                      | -                | -                    | -                  | -               | -                        | -                    | -                                   | -              |
|         |    | A riportare  | 919.175.615            | 680.004.385      | 25.000.000           | 1.574.180.000      | 426.414.423     | 1.016.989.203            | 1.443.403.626        | 41.030                              | 130.817.404    |

| GESTIONE DEI RESIDUI PASSIVI      |             |                           |                |                 |                 | GESTIONE DI CASSA |             |                                     |                 | Totale dei residui passivi al termine dell'esercizio (9+15) | Note |
|-----------------------------------|-------------|---------------------------|----------------|-----------------|-----------------|-------------------|-------------|-------------------------------------|-----------------|---|------|
| Residui all'inizio dell'esercizio | Pagati      | Rimasti da pagare (16-14) | Totali (14+15) | Variazioni      |                 | Previsioni        | Pagamenti   | Differenze rispetto alle previsioni |                 |   |      |
|                                   |             |                           |                | In piu' (16-13) | In meno (13-16) |                   |             | In piu' (20-19)                     | In meno (19-20) |   |      |
| 13                                | 14          | 15                        | 16             | 17              | 18              | 19                | 20          | 21                                  | 22              | 23  | 24   |
| 2.178.600                         | 2.346.000   | -                         | 2.346.000      | 167.400         | -               | 21.000.000        | 10.850.811  | -                                   | 10.149.189      | 3.506.805   |      |
| 11.711.312                        | 11.384.720  | 402.000                   | 11.786.720     | 75.408          | -               | 62.000.000        | 20.118.540  | -                                   | 41.881.460      | 6.394.240   |      |
| 203.188.427                       | 201.683.268 | 5.040.000                 | 206.723.268    | 3.534.841       | -               | 1.270.680.000     | 404.858.442 | -                                   | 865.821.558     | 742.159.186   |      |
| 4.874.684                         | 4.874.684   | -                         | 4.874.684      | -               | -               | 44.000.000        | 42.407.489  | -                                   | 1.592.511       | 8.813.612   |      |
| -                                 | -           | -                         | -              | -               | -               | 3.500.000         | 2.906.500   | -                                   | 593.500         | -   |      |
| -                                 | -           | -                         | -              | -               | -               | -                 | -           | -                                   | -               | -   |      |
| -                                 | -           | -                         | -              | -               | -               | 1.000.000         | 408.630     | -                                   | 591.370         | 632.400   |      |
| 398.607.328                       | 26.722.800  | 371.698.340               | 398.421.140    | -               | 186.188         | 319.000.000       | 98.909.560  | -                                   | 220.090.440     | 559.511.580   |      |
| 106.086.826                       | 22.891.714  | 84.604.128                | 107.495.842    | 1.409.016       | -               | 200.000.000       | 59.450.962  | -                                   | 140.549.038     | 157.715.848   |      |
| 34.857.279                        | -           | 31.723.065                | 31.723.065     | -               | 3.134.214       | 89.468.000        | 56.406.675  | -                                   | 33.061.325      | 31.723.065  |      |
| -                                 | -           | -                         | -              | -               | -               | -                 | -           | -                                   | -               | -   |      |
| 761.504.456                       | 269.903.186 | 493.467.533               | 763.370.719    | 5.186.665       | 3.320.402       | 2.010.648.000     | 696.317.609 | -                                   | 1.314.530.391   | 1.510.456.736   |      |

## XIV LEGISLATURA — DISEGNI DI LEGGE E RELAZIONI — DOCUMENTI

| CODICE  | CAPITOLI |  | GESTIONE DI COMPETENZA |                  |                      |                    |                 |                          |                      |                                     |                |
|---------|----------|--|------------------------|------------------|----------------------|--------------------|-----------------|--------------------------|----------------------|-------------------------------------|----------------|
|         | N.       | DENOMINAZIONE  | PREVISIONI             |                  |                      |                    | SOMME IMPEGNATE |                          |                      | Differenze rispetto alle previsioni |                |
|         |          |  | Iniziali               | Variazioni       |                      | Definitive (4+5-6) | Pagate          | Rimaste da pagare (10-8) | Totale impegni (8+9) | In più (10-7)                       | In meno (7-10) |
|         |          |  |                        | In aumento (7-4) | In diminuzione (4-7) |                    |                 |                          |                      |                                     |                |
| 1       | 2        | 3  | 4                      | 5                | 6                    | 7                  | 8               | 9                        | 10                   | 11                                  | 12             |
|         |          | Riparto  | 919.175.615            | 680.004.385      | 25.000.000           | 1.574.180.000      | 426.414.423     | 1.016.989.203            | 1.443.403.626        | 41.030                              | 130.817.404    |
| 1.04.12 | 40       | Spese per l'organizzazione e la partecipazione a convegni, congressi, mostre ed altre manifestazioni | 19.000.000             | -                | -                    | 19.000.000         | 6.227.637       | -                        | 6.227.637            | -                                   | 12.772.363     |
| 1.04.13 | 41       | Spese per concorsi   | -                      | -                | -                    | -                  | -               | -                        | -                    | -                                   | -              |
| 1.04.14 | 42       | Manutenzione ed esercizio di mezzi di trasporto  | 10.000.000             | -                | -                    | 10.000.000         | 8.181.016       | 334.000                  | 8.515.016            | -                                   | 1.484.984      |
| 1.04.15 | 43       | Spese per acqua  | -                      | -                | -                    | -                  | -               | -                        | -                    | -                                   | -              |
| 1.04.16 | 44       | Spese per l'energia elettrica per illuminazione e forza motrice                                      | 75.000.000             | -                | -                    | 75.000.000         | 63.282.000      | -                        | 63.282.000           | -                                   | 11.718.000     |
| 1.04.17 | 45       | Spese per la conduzione degli impianti termici   | 30.000.000             | 5.000.000        | -                    | 35.000.000         | 31.955.900      | -                        | 31.955.900           | -                                   | 3.044.100      |
| 1.04.18 | 46       | Spese per l'esecuzione di programmi particolari di ricerca   | -                      | -                | -                    | -                  | -               | -                        | -                    | -                                   | -              |
| 1.04.19 | 47       | Spese per l'esecuzione di programmi di ricerca finanziati dal CNR                                    | -                      | -                | -                    | -                  | -               | -                        | -                    | -                                   | -              |
| 1.04.20 | 48       | Spese per l'esecuzione di progetti di ricerca finalizzati finanziati dal CNR                         | p.m.                   | 30.000.000       | -                    | 30.000.000         | 2.820.000       | 27.180.000               | 30.000.000           | -                                   | -              |
| 1.04.21 | 49       | Spese per corsi di addestramento alla ricerca  | -                      | -                | -                    | -                  | -               | -                        | -                    | -                                   | -              |
| 1.04.22 | 50       | Onorari e compensi per speciali incarichi  | 15.000.000             | 56.000.000       | -                    | 71.000.000         | 12.464.000      | 60.000.000               | 72.464.000           | 1.464.000                           | -              |
|         |          | A riportare  | 1.068.175.615          | 771.004.385      | 25.000.000           | 1.814.180.000      | 551.344.976     | 1.104.503.203            | 1.655.848.179        | 1.505.030                           | 159.836.851    |

| GESTIONE DEI RESIDUI PASSIVI      |             |                           |                |                 |                 | GESTIONE DI CASSA |               |                                     |                 | Totale dei residui passivi al termine dell'esercizio (9+15) | Note |
|-----------------------------------|-------------|---------------------------|----------------|-----------------|-----------------|-------------------|---------------|-------------------------------------|-----------------|---|------|
| Residui all'inizio dell'esercizio | Pagati      | Rimasti da pagare (16-14) | Totali (14+15) | Variazioni      |                 | Previsioni        | Pagamenti     | Differenze rispetto alle previsioni |                 |   |      |
|                                   |             |                           |                | In piu' (16-13) | In meno (13-16) |                   |               | In piu' (20-19)                     | In meno (19-20) |   |      |
| 13                                | 14          | 15                        | 16             | 17              | 18              | 19                | 20            | 21                                  | 22              | 23  | 24   |
| 761.504.456                       | 269.903.186 | 493.467.533               | 763.370.719    | 5.186.665       | 3.320.402       | 2.010.648.000     | 696.317.609   | -                                   | 1.314.330.391   | 1.510.456.736   |      |
| -                                 | -           | -                         | -              | -               | -               | 19.000.000        | 6.227.637     | -                                   | 12.772.363      | -   |      |
| 11.498.822                        | 315.400     | 11.183.422                | 11.498.822     | -               | -               | 10.000.000        | 315.400       | -                                   | 9.684.600       | 11.183.422  |      |
| -                                 | -           | -                         | -              | -               | -               | 10.000.000        | 8.181.016     | -                                   | 1.818.984       | 334.000   |      |
| -                                 | -           | -                         | -              | -               | -               | -                 | -             | -                                   | -               | -   |      |
| -                                 | -           | -                         | -              | -               | -               | 75.000.000        | 63.282.000    | -                                   | 11.718.000      | -   |      |
| -                                 | -           | -                         | -              | -               | -               | 35.000.000        | 31.955.900    | -                                   | 3.044.100       | -   |      |
| 303.826.693                       | 149.871.041 | 98.659.973                | 248.531.014    | -               | 55.295.679      | 171.000.000       | 149.871.041   | -                                   | 21.128.959      | 98.659.973  |      |
| 48.850.757                        | 1.490.000   | 47.230.357                | 48.720.357     | -               | 130.400         | 28.000.000        | 1.490.000     | -                                   | 26.510.000      | 47.230.357  |      |
| 44.930.356                        | 30.354.767  | 14.700.000                | 45.054.767     | 124.411         | -               | 75.000.000        | 33.174.767    | -                                   | 41.825.233      | 41.880.000  |      |
| -                                 | -           | -                         | -              | -               | -               | -                 | -             | -                                   | -               | -   |      |
| -                                 | -           | -                         | -              | -               | -               | 71.000.000        | 12.464.000    | -                                   | 58.536.000      | 60.000.000  |      |
| 1.170.611.084                     | 451.934.394 | 665.241.285               | 1.117.175.679  | 5.311.076       | 58.746.481      | 2.504.648.000     | 1.003.279.370 | -                                   | 1.501.368.630   | 1.769.744.488   |      |





| CAPITOLI |    | GESTIONE DI COMPETENZA  |             |                     |                         |                       |                 |                             |                         |                                     |                   |
|----------|----|---|-------------|---------------------|-------------------------|-----------------------|-----------------|-----------------------------|-------------------------|-------------------------------------|-------------------|
| CODICE   | N. | DENOMINAZIONE   | PREVISIONI  |                     |                         |                       | SOMME IMPEGNATE |                             |                         | Differenze rispetto alle previsioni |                   |
|          |    |   | Iniziali    | Variazioni          |                         | Definitive<br>(4+5-6) | Pagate          | Rimaste da pagare<br>(10-8) | Totale impegni<br>(8+9) | In più<br>(10-7)                    | In meno<br>(7-10) |
|          |    |   |             | In aumento<br>(7-4) | In diminuzione<br>(4-7) |                       |                 |                             |                         |                                     |                   |
| 1        | 2  | 3   | 4           | 5                   | 6                       | 7                     | 8               | 9                           | 10                      | 11                                  | 12                |
|          |    | Categoria VI  |             |                     |                         |                       |                 |                             |                         |                                     |                   |
|          |    | <u>Trasferimenti passivi</u>  |             |                     |                         |                       |                 |                             |                         |                                     |                   |
| 1.06.01  | 60 | Spese per borse di addestramento alla ricerca   | -           | -                   | -                       | -                     | -               | -                           | -                       | -                                   | -                 |
| 1.06.02  | 61 | Interventi assistenziali a favore del personale di servizio   | -           | -                   | -                       | -                     | -               | -                           | -                       | -                                   | -                 |
| 1.06.03  | 62 | Equo indennizzo al personale per la perdita dell'integrità fisica subita per infermità fisica contratta per cause di servizio | -           | -                   | -                       | -                     | -               | -                           | -                       | -                                   | -                 |
|          |    | Totale categoria VI   | -           | -                   | -                       | -                     | -               | -                           | -                       | -                                   | -                 |
|          |    | Categoria VII   |             |                     |                         |                       |                 |                             |                         |                                     |                   |
|          |    | <u>Oneri finanziari</u>   |             |                     |                         |                       |                 |                             |                         |                                     |                   |
| 1.07.01  | 63 | Interessi passivi   | 1.500.000   | -                   | -                       | 1.500.000             | -               | -                           | -                       | -                                   | 1.500.000         |
| 1.07.02  | 64 | Spese e commissioni bancarie  | 1.700.000   | -                   | -                       | 1.700.000             | 628.892         | -                           | 628.892                 | -                                   | 1.071.108         |
|          |    | Totale categoria VII  | 3.200.000   | -                   | -                       | 3.200.000             | 628.892         | -                           | 628.892                 | -                                   | 2.571.108         |
|          |    | Categoria VIII  |             |                     |                         |                       |                 |                             |                         |                                     |                   |
|          |    | <u>Oneri tributari</u>  |             |                     |                         |                       |                 |                             |                         |                                     |                   |
| 1.08.01  | 65 | Imposte, tasse e tributi vari   | 23.000.000  | -                   | -                       | 23.000.000            | 4.787.700       | 1.913.808                   | 6.701.508               | -                                   | 16.298.492        |
| 1.08.02  | 66 | IRAP  | 270.000.000 | 25.000.000          | -                       | 295.000.000           | 254.290.000     | 41.199.000                  | 295.489.000             | 489.000                             | -                 |
|          |    | Totale categoria VIII   | 293.000.000 | 25.000.000          | -                       | 318.000.000           | 259.077.700     | 43.112.808                  | 302.190.508             | 489.000                             | 16.298.492        |

## XIV LEGISLATURA - DISEGNI DI LEGGE E RELAZIONI - DOCUMENTI

| GESTIONE DEI RESIDUI PASSIVI            |            |                                 |                   |                    |                    | GESTIONE DI CASSA |             |  |                    | Totale dei<br>residui passivi<br>al termine<br>dell'esercizio<br>(9+15) | Note |
|---|------------|---------------------------------|-------------------|--------------------|--------------------|-------------------|-------------|--|--------------------|---|------|
| Residui<br>all'inizio<br>dell'esercizio | Pagati     | Rimasti da<br>pagare<br>(16-14) | Totali<br>(14+15) | Variazioni         |                    | Previsioni        | Pagamenti   | Differenze rispetto alle<br>previsioni |                    |   |      |
|   |            |                                 |                   | In piu'<br>(16-13) | In meno<br>(13-16) |                   |             | In piu'<br>(20-19)                     | In meno<br>(19-20) |   |      |
| 13                                      | 14         | 15                              | 16                | 17                 | 18                 | 19                | 20          | 21                                     | 22                 | 23  | 24   |
| -                                       | -          | -                               | -                 | -                  | -                  | -                 | -           | -                                      | -                  | -   | -    |
| 55.000.000                              | 24.250.000 | 30.750.000                      | 55.000.000        | -                  | -                  | 55.000.000        | 24.250.000  | -                                      | 30.750.000         | 30.750.000  |      |
| -                                       | -          | -                               | -                 | -                  | -                  | -                 | -           | -                                      | -                  | -   |      |
| 55.000.000                              | 24.250.000 | 30.750.000                      | 55.000.000        | -                  | -                  | 55.000.000        | 24.250.000  | -                                      | 30.750.000         | 30.750.000  |      |
| -                                       | -          | -                               | -                 | -                  | -                  | 1.500.000         | -           | -                                      | 1.500.000          | -   |      |
| 12.000                                  | 12.000     | -                               | 12.000            | -                  | -                  | 1.700.000         | 640.892     | -                                      | 1.059.108          | -   |      |
| 12.000                                  | 12.000     | -                               | 12.000            | -                  | -                  | 3.200.000         | 640.892     | -                                      | 2.559.108          | -   |      |
| -                                       | -          | -                               | -                 | -                  | -                  | 23.000.000        | 4.787.700   | -                                      | 18.212.300         | 1.913.808   |      |
| 33.764.000                              | 33.764.000 | -                               | 33.764.000        | -                  | -                  | 295.000.000       | 288.054.000 | -                                      | 6.946.000          | 41.199.000  |      |
| 33.764.000                              | 33.764.000 | -                               | 33.764.000        | -                  | -                  | 318.000.000       | 292.841.700 | -                                      | 25.158.300         | 43.112.808  |      |















| CODICE  | CAPITOLI |   | GESTIONE DI COMPETENZA |                     |                         |                       |                 |                             |                         |                                     |                   |   |
|---------|----------|---|------------------------|---------------------|-------------------------|-----------------------|-----------------|-----------------------------|-------------------------|-------------------------------------|-------------------|---|
|         | N.       | DENOMINAZIONE   | PREVISIONI             |                     |                         |                       | SOMME IMPEGNATE |                             |                         | Differenze rispetto alle previsioni |                   |   |
|         |          |   | Iniziali               | Variazioni          |                         | Definitive<br>(4+5-6) | Pagate          | Rimaste da pagare<br>(10-8) | Totale impegni<br>(8+9) | In più<br>(10-7)                    | In meno<br>(7-10) |   |
|         |          |   |                        | In aumento<br>(7-4) | In diminuzione<br>(4-7) |                       |                 |                             |                         |                                     |                   |   |
| 1       | 2        | 3   | 4                      | 5                   | 6                       | 7                     | 8               | 9                           | 10                      | 11                                  | 12                |   |
|         |          | Categoria XVII  |                        |                     |                         |                       |                 |                             |                         |                                     |                   |   |
|         |          | <u>Rimborso di anticipazioni passive</u>                    |                        |                     |                         |                       |                 |                             |                         |                                     |                   |   |
| 3.17.01 | 84       | Rimborsi di anticipazioni passive                           | -                      | -                   | -                       | -                     | 25.619.214      | -                           | 25.619.214              | 25.619.214                          | -                 |   |
|         |          | Totale categoria XVII                                       | -                      | -                   | -                       | -                     | 25.619.214      | -                           | 25.619.214              | 25.619.214                          | -                 |   |
|         |          | Categoria XVIII   |                        |                     |                         |                       |                 |                             |                         |                                     |                   |   |
|         |          | <u>Rimborso di obbligazioni</u>                             |                        |                     |                         |                       |                 |                             |                         |                                     |                   |   |
| 3.18.01 | 85       | Rimborso di obbligazioni                                    | -                      | -                   | -                       | -                     | -               | -                           | -                       | -                                   | -                 | - |
|         |          | Totale categoria XVIII                                      | -                      | -                   | -                       | -                     | -               | -                           | -                       | -                                   | -                 | - |
|         |          | Categoria XIX   |                        |                     |                         |                       |                 |                             |                         |                                     |                   |   |
|         |          | <u>Restituzione alle gestioni autonome di anticipazioni</u> |                        |                     |                         |                       |                 |                             |                         |                                     |                   |   |
| 3.19.01 | 86       | Restituzione alle gestioni autonome di anticipazioni        | -                      | -                   | -                       | -                     | -               | -                           | -                       | -                                   | -                 | - |
|         |          | Totale categoria XIX  | -                      | -                   | -                       | -                     | -               | -                           | -                       | -                                   | -                 | - |
|         |          | Categoria XX  |                        |                     |                         |                       |                 |                             |                         |                                     |                   |   |
|         |          | <u>Estinzione di debiti diversi</u>                         |                        |                     |                         |                       |                 |                             |                         |                                     |                   |   |
| 3.20.01 | 87       | Estinzione di debiti diversi                                | -                      | -                   | -                       | -                     | -               | -                           | -                       | -                                   | -                 | - |
|         |          | Totale categoria XX   | -                      | -                   | -                       | -                     | -               | -                           | -                       | -                                   | -                 | - |
|         |          | Totale titolo III   | -                      | -                   | -                       | -                     | 25.619.214      | -                           | 25.619.214              | 25.619.214                          | -                 |   |
|         |          | <b>TOTALE SPESE IN CONTO CAPITALE</b>                       | 1.610.100.000          | 2.560.220.000       | -                       | 4.170.320.000         | 348.600.518     | 3.896.340.507               | 4.244.941.025           | 97.909.013                          | 23.287.988        |   |

| GESTIONE DEI RESIDUI PASSIVI      |               |                           |                |                 |                 | GESTIONE DI CASSA |               |                                     |                 | Totale dei residui passivi al termine dell'esercizio (9+15) | Note |
|-----------------------------------|---------------|---------------------------|----------------|-----------------|-----------------|-------------------|---------------|-------------------------------------|-----------------|---|------|
| Residui all'inizio dell'esercizio | Pagati        | Rimasti da pagare (16-14) | Totali (14+15) | Variazioni      |                 | Previsioni        | Pagamenti     | Differenze rispetto alle previsioni |                 |   |      |
|                                   |               |                           |                | In piu' (16-13) | In meno (13-16) |                   |               | In piu' (20-19)                     | In meno (19-20) |   |      |
| 13                                | 14            | 15                        | 16             | 17              | 18              | 19                | 20            | 21                                  | 22              | 23  | 24   |
| .                                 | .             | .                         | .              | .               | .               | .                 | 25.619.214    | 25.619.214                          | .               | .   | .    |
| .                                 | .             | .                         | .              | .               | .               | .                 | 25.619.214    | 25.619.214                          | .               | .   | .    |
| .                                 | .             | .                         | .              | .               | .               | .                 | .             | .                                   | .               | .   | .    |
| .                                 | .             | .                         | .              | .               | .               | .                 | .             | .                                   | .               | .   | .    |
| .                                 | .             | .                         | .              | .               | .               | .                 | .             | .                                   | .               | .   | .    |
| .                                 | .             | .                         | .              | .               | .               | .                 | .             | .                                   | .               | .   | .    |
| .                                 | .             | .                         | .              | .               | .               | .                 | .             | .                                   | .               | .   | .    |
| .                                 | .             | .                         | .              | .               | .               | .                 | .             | .                                   | .               | .   | .    |
| .                                 | .             | .                         | .              | .               | .               | .                 | 25.619.214    | 25.619.214                          | .               | .   | .    |
| 1.295.280.128                     | 1.069.643.989 | 240.331.751               | 1.309.975.740  | 14.761.648      | 66.036          | 5.478.320.000     | 1.418.244.507 | 25.619.214                          | 4.085.694.707   | 4.136.672.258   |      |



## XIV LEGISLATURA — DISEGNI DI LEGGE E RELAZIONI — DOCUMENTI

| CODICE  | CAPITOLI |   | GESTIONE DI COMPETENZA |                     |                         |                       |                 |                             |                         |                                     |                   |  |
|---------|----------|---|------------------------|---------------------|-------------------------|-----------------------|-----------------|-----------------------------|-------------------------|-------------------------------------|-------------------|--|
|         | N.       | DENOMINAZIONE   | PREVISIONI             |                     |                         |                       | SOMME IMPEGNATE |                             |                         | Differenze rispetto alle previsioni |                   |  |
|         |          |   | Iniziali               | Variazioni          |                         | Definitive<br>(4+5-6) | Pagate          | Rimaste da pagare<br>(10-8) | Totale impegni<br>(8+9) | In più<br>(10-7)                    | In meno<br>(7-10) |  |
|         |          |   |                        | In aumento<br>(7-4) | In diminuzione<br>(4-7) |                       |                 |                             |                         |                                     |                   |  |
| 1       | 2        | 3   | 4                      | 5                   | 6                       | 7                     | 8               | 9                           | 10                      | 11                                  | 12                |  |
|         |          | TITOLO IV   |                        |                     |                         |                       |                 |                             |                         |                                     |                   |  |
|         |          | PARTITE DI GIRO   |                        |                     |                         |                       |                 |                             |                         |                                     |                   |  |
|         |          | Categoria XXI   |                        |                     |                         |                       |                 |                             |                         |                                     |                   |  |
|         |          | <u>Spese aventi natura di partita di giro</u>   |                        |                     |                         |                       |                 |                             |                         |                                     |                   |  |
| 4.21.01 | 88       | Ritenute d'acconto dell'imposta sul reddito delle persone fisiche   | 820.000.000            | -                   | -                       | 820.000.000           | 705.234.939     | 122.620.000                 | 827.854.939             | 7.854.939                           | -                 |  |
| 4.21.02 | 89       | Ritenute economico-previdenziali su retribuzioni al personale INPDAP (ex ENPDEP)  | 1.600.000              | -                   | -                       | 1.600.000             | 648.290         | 106.510                     | 754.800                 | -                                   | 845.200           |  |
| 4.21.03 | 90       | Addizionale IRPEF regionale e addizionale IRPEF comunale e provinciale  | 15.000.000             | -                   | -                       | 15.000.000            | 13.323.000      | 1.935.508                   | 15.258.508              | 258.508                             | -                 |  |
| 4.21.04 | 91       | Ritenute per assicurazione invalidità e vecchiaia (INPS) su retribuzioni al personale   | 200.000.000            | -                   | -                       | 200.000.000           | 157.640.000     | 26.934.000                  | 184.574.000             | -                                   | 15.426.000        |  |
| 4.21.05 | 92       | Ritenute per assicurazione invalidità e vecchiaia (INPDAP) su retribuzioni al personale   | 80.000.000             | -                   | -                       | 80.000.000            | 75.855.000      | -                           | 75.855.000              | -                                   | 4.145.000         |  |
| 4.21.06 | 93       | Ritenute diverse: pagamento mensa a carico dei dipendenti   | -                      | -                   | -                       | -                     | -               | -                           | -                       | -                                   | -                 |  |
| 4.21.07 | 94       | Trattenute per cessione di quota dello stipendio  | -                      | -                   | -                       | -                     | -               | -                           | -                       | -                                   | -                 |  |
| 4.21.08 | 95       | Versamento trattenute per contributi sindacali  | 8.000.000              | -                   | -                       | 8.000.000             | 6.920.331       | 8.789                       | 6.929.120               | -                                   | 1.070.880         |  |
| 4.21.09 | 96       | Spese per adempimenti relativi all'imposta sul valore aggiunto (D.P.R. 26/10/72 n.633, 23/12/74 n.687 e successive modificazioni) | 40.000.000             | -                   | -                       | 40.000.000            | 33.577.830      | 2.885.479                   | 36.463.309              | -                                   | 3.536.691         |  |
| 4.21.10 | 97       | Partite in conto sospesi  | 10.000.000             | -                   | -                       | 10.000.000            | 10.000.000      | -                           | 10.000.000              | -                                   | -                 |  |
|         |          | Totale categoria XXI  | 1.174.600.000          | -                   | -                       | 1.174.600.000         | 1.003.199.390   | 154.490.286                 | 1.157.689.676           | 8.113.447                           | 25.023.771        |  |
|         |          | Totale titolo IV  | 1.174.600.000          | -                   | -                       | 1.174.600.000         | 1.003.199.390   | 154.490.286                 | 1.157.689.676           | 8.113.447                           | 25.023.771        |  |

| GESTIONE DEI RESIDUI PASSIVI      |             |                           |                |                 |                 | GESTIONE DI CASSA |               |                                     |                 | Totale dei residui passivi al termine dell'esercizio (9+15) | Note |
|-----------------------------------|-------------|---------------------------|----------------|-----------------|-----------------|-------------------|---------------|-------------------------------------|-----------------|---|------|
| Residui all'inizio dell'esercizio | Pagati      | Rimasti da pagare (16-14) | Totali (14+15) | Variazioni      |                 | Previsioni        | Pagamenti     | Differenze rispetto alle previsioni |                 |   |      |
|                                   |             |                           |                | In piu' (16-13) | In meno (13-16) |                   |               | In piu' (20-19)                     | In meno (19-20) |   |      |
| 13                                | 14          | 15                        | 16             | 17              | 18              | 19                | 20            | 21                                  | 22              | 23  | 24   |
| 139.098.000                       | 139.098.000 | -                         | 139.098.000    | -               | -               | 820.000.000       | 844.332.939   | 24.332.939                          | -               | 122.620.000   |      |
| 106.930                           | 106.930     | -                         | 106.930        | -               | -               | 1.600.000         | 755.220       | -                                   | 844.780         | 106.510   |      |
| -                                 | -           | -                         | -              | -               | -               | 15.000.000        | 13.323.000    | -                                   | 1.677.000       | 1.935.508   |      |
| 26.417.949                        | 26.416.000  | -                         | 26.416.000     | -               | 1.949           | 200.000.000       | 184.056.000   | -                                   | 15.944.000      | 26.934.000  |      |
| -                                 | -           | -                         | -              | -               | -               | 80.000.000        | 75.855.000    | -                                   | 4.145.000       | -   |      |
| -                                 | -           | -                         | -              | -               | -               | -                 | -             | -                                   | -               | -   |      |
| -                                 | -           | -                         | -              | -               | -               | -                 | -             | -                                   | -               | -   |      |
| -                                 | -           | -                         | -              | -               | -               | 8.000.000         | 6.920.331     | -                                   | 1.079.669       | 8.789   |      |
| 526                               | -           | -                         | -              | -               | 526             | 40.000.000        | 33.577.830    | -                                   | 6.422.170       | 2.885.479   |      |
| -                                 | -           | -                         | -              | -               | -               | 10.000.000        | 10.000.000    | -                                   | -               | -   |      |
| 165.623.405                       | 165.620.930 | -                         | 165.620.930    | -               | 2.475           | 1.174.600.000     | 1.168.820.520 | 24.332.939                          | 30.112.619      | 154.490.286   |      |
| 165.623.405                       | 165.620.930 | -                         | 165.620.930    | -               | 2.475           | 1.174.600.000     | 1.168.820.520 | 24.332.939                          | 30.112.619      | 154.490.286   |      |







## RELAZIONE AL CONTO CONSUNTIVO

RELAZIONE ILLUSTRATIVA AL CONTO CONSUNTIVO PER L'ESERCIZIO FINANZIARIO 2000

Il rendiconto finanziario, testè esposto, evidenzia le risultanze finanziarie della gestione che concludono con l'accertamento di un avanzo di amministrazione di Lire 555.568.078.=

Tale avanzo appare, in sintesi, dalla seguente situazione amministrativa, predisposta ai sensi dell'articolo 36 del D.P.R. n. 696/79.

## SITUAZIONE AMMINISTRATIVA

|  |                                  |                         |
|--|----------------------------------|-------------------------|
| Consistenza della cassa all'inizio dell'esercizio              |                                  | L. 3.984.702.438.=      |
| Riscossioni  | { in c/competenza.....           | L. 11.076.286.457.=     |
|  | { in c/residui.....              | L. 339.510.658.=        |
| Pagamenti  | { in c/competenza.....           | L. 6.052.399.242.=      |
|  | { in c/residui.....              | L. 2.581.930.137.=      |
| Consistenza della cassa alla fine dell'esercizio               |                                  | L. 6.766.170.174.=      |
| Residui attivi   | { degli esercizi precedenti..... | L. 727.918.140.=        |
|  | { dell'esercizio.....            | L. 1.691.522.856.=      |
| Residui passivi  | { degli esercizi precedenti..... | L. 2.225.701.268.=      |
|  | { dell'esercizio.....            | L. 6.404.341.824.=      |
| <b>Avanzo di amministrazione alla fine dell'esercizio 2000</b> |                                  | <b>L. 555.568.078.=</b> |



## XIV LEGISLATURA - DISEGNI DI LEGGE E RELAZIONI - DOCUMENTI

In termini numerici, l'avanzo è risultato da:

|   |                       |
|---|-----------------------|
| - entrate di competenza accertate al termine dell'esercizio     | + L. 12.767.809.313.= |
| - spese di competenza accertate al termine dell'esercizio       | - L. 12.456.741.066.= |
|   | <hr/>                 |
|   | + L. 311.068.247.=    |
| - Variazione nei residui attivi                                 | - L. 15.924.501.=     |
| - Variazione nei residui passivi                                | + L. 138.206.205.=    |
|   | <hr/>                 |
| - Avanzo di amministrazione al termine del precedente esercizio | - L. 433.349.951.=    |
|   | + L. 122.218.127.=    |
|   | <hr/>                 |
| - Avanzo di amministrazione al termine dell'esercizio           | + L. 555.568.078.=    |
|   | <hr/>                 |

Il notevole avanzo di amministrazione scaturisce da un avanzo di competenza di 311 milioni sui titoli I e II dovuti principalmente a minori spese per gli organi non ancora costituiti a seguito dell'applicazione del DL 381/99 (~ 70 ML), per il personale in servizio e per minori spese per acquisti (~ 90 ML).

Tale avanzo viene maggiorato dalle variazioni intervenute sui residui e dall'avanzo dell'esercizio precedente. Pertanto si tratta di un avanzo "reale" di circa 300 ML. Tale avanzo potrebbe essere investito nel 2001 per i laboratori non ancora costituiti e sulla manutenzione dell'immobile che dovrebbe essere definitivamente assegnato nel corso del suddetto esercizio. Circa le risultanze finali del rendiconto finanziario, si possono illustrare con alcune note, i movimenti più significativi intervenuti nel corso dell'anno.

#### CONTO DI COMPETENZA - ENTRATA

Le entrate di competenza al 31/12/2000 ammontano, con esclusione delle partite di giro e delle accensioni prestiti (anticipazioni della banca cassiera) (L. 1.183.308.890.=) a complessive L. 11.584.500.423.=

Le variazioni delle entrate, rispetto alla previsione definitiva, ammontano a + 39.280.713.=. Trattasi di importi conseguenti ad accertamenti intervenuti in chiusura di esercizio.

Riguardano principalmente: il Cap. 10: Proventi per prove e collaudi, Cap. 15: Recuperi e rimborsi diversi.

Le somme rimaste da riscuotere consistono in crediti di sicuro incasso.

\*\*\*\*\*

CONTO DI COMPETENZA - SPESA

La spesa complessiva, depurata delle partite di giro (L. 1.183.308.890.=) ammonta a L. 11.273.432.176.= . Per le minori spese (L. 381.771.919.=) vale quanto già illustrato precedentemente.

Tra le voci di maggior rilievo si evidenziano:

per le spese correnti:

- spese per gli organi dell'Ente per L. 148.544.738.= pari a circa il 1,3%
- spese di personale per L. 4.007.216.737.= pari a circa il 36%
- spese di materiale di consumo e servizi per L. 2.595.529.490.= pari a circa il 20,4%
- altre spese per L. 302.819.400.= pari a circa il 2,8%

Per le spese in c/capitale

- spese per acquisizione di strumentazione, libri, mobili, manutenzione straordinaria impianti e attrezzature per L. 4.005.600.991.= pari a circa il 36,5%

Le somme rimaste da pagare corrispondono a reali impegni di spesa, regolarmente e formalmente assunti.

\*\*\*\*\*

Le spese di personale e dei dati ad esso relativi, sono evidenziate nelle tabelle seguenti:

**COMPARTO ENTI DI RICERCA**

AMMINISTRAZIONE:  
Istituto Nazionale di Ottica Applicata

Anno 2000

Tabella 1A - Personale a tempo indeterminato, distribuito per qualifica e livello, e a tempo determinato in servizio nell'anno.

| Qualifica/livello                           | Cod.   | NUMERO DI DIPENDENTI |                         |       |                   |       |                   |       |                                |       |                                 |       |                         |       |
|---|--------|----------------------|-------------------------|-------|-------------------|-------|-------------------|-------|--------------------------------|-------|---------------------------------|-------|-------------------------|-------|
|   |        | Dotazioni organiche  | In servizio al 31/12/99 |       | Cessati nell'anno |       | Assunti nell'anno |       | Usciti dal livello o qualifica |       | Entrati nel livello o qualifica |       | In servizio al 31/12/00 |       |
|   |        |                      | Uomini                  | Donne | Uomini            | Donne | Uomini            | Donne | Uomini                         | Donne | Uomini                          | Donne | Uomini                  | Donne |
| Dirigente di Ricerca I                      | R01DRN | 7                    | 3                       |       |                   |       |                   |       |                                |       |                                 |       | 3                       |       |
| Primo Ricercatore II                        | R02FRN | 13                   | 11                      |       |                   |       |                   |       |                                |       |                                 |       | 11                      |       |
| Ricercatore III                             | R03RRN | 13                   | 9                       | 2     | 1                 |       |                   |       |                                |       |                                 |       | 9                       | 1     |
| Dirigente Tecnologo I                       | R01DTN |                      |                         |       |                   |       |                   |       |                                |       |                                 |       |                         |       |
| Primo Tecnologo II                          | R02PTN |                      |                         |       |                   |       |                   |       |                                |       |                                 |       |                         |       |
| Tecnologo (o CTP) III                       | R03TTN |                      |                         |       |                   |       |                   |       |                                |       |                                 |       |                         |       |
| Dirigente Generale I                        | D01DGN |                      |                         |       |                   |       |                   |       |                                |       |                                 |       |                         |       |
| Dirigente III                               | D03DGN |                      |                         |       |                   |       |                   |       |                                |       |                                 |       |                         |       |
| Dirigente a tempo determinato III           | D03TDN |                      |                         |       |                   |       |                   |       |                                |       |                                 |       |                         |       |
| Ispettore Generale R.E. IV                  | D4BIEN |                      |                         |       |                   |       |                   |       |                                |       |                                 |       |                         |       |
| Direttore Divisione R.E. IV                 | D04DEN |                      |                         |       |                   |       |                   |       |                                |       |                                 |       |                         |       |
| Collaboratore TER IV                        | R04CTN |                      |                         |       |                   |       |                   |       |                                |       |                                 |       |                         |       |
| Funzionario Amministrativo IV               | R04FAN |                      |                         |       |                   |       |                   |       |                                |       |                                 |       |                         |       |
| Collaboratore TER V                         | R05CTN |                      |                         |       |                   |       |                   |       |                                |       |                                 |       |                         |       |
| Funzionario Amministrativo V                | R05FAN |                      |                         |       |                   |       |                   |       |                                |       |                                 |       |                         |       |
| Collaboratore Amministrativo V              | R05CAN |                      |                         |       |                   |       |                   |       |                                |       |                                 |       |                         |       |
| Collaboratore TER VI                        | R06CTN |                      |                         |       |                   |       |                   |       |                                |       |                                 |       |                         |       |
| Operatore Tecnico VI                        | R06OTN |                      |                         |       |                   |       |                   |       |                                |       |                                 |       |                         |       |
| Collaboratore Amministrativo VI             | R06CAN |                      |                         |       |                   |       |                   |       |                                |       |                                 |       |                         |       |
| Operatore Tecnico VII                       | R07OTN |                      |                         |       |                   |       |                   |       |                                |       |                                 |       |                         |       |
| Operatore Amministrativo VII                | R07OAN |                      |                         |       |                   |       |                   |       |                                |       |                                 |       |                         |       |
| Collaboratore Amministrativo VII            | R07CAN |                      |                         |       |                   |       |                   |       |                                |       |                                 |       |                         |       |
| Auxiliario Tecnico VIII                     | R08ATN |                      |                         |       |                   |       |                   |       |                                |       |                                 |       |                         |       |
| Operatore Tecnico VIII                      | R08OTN |                      |                         |       |                   |       |                   |       |                                |       |                                 |       |                         |       |
| Operatore Amministrativo VIII               | R08OAN |                      |                         |       |                   |       |                   |       |                                |       |                                 |       |                         |       |
| Auxiliario Tecnico IX                       | R09ATN |                      |                         |       |                   |       |                   |       |                                |       |                                 |       |                         |       |
| Auxiliario Amministrativo IX                | R09AAN |                      |                         |       |                   |       |                   |       |                                |       |                                 |       |                         |       |
| Operatore Amministrativo IX                 | R09OAN |                      |                         |       |                   |       |                   |       |                                |       |                                 |       |                         |       |
| Auxiliario Tecnico X                        | R10ATN |                      |                         |       |                   |       |                   |       |                                |       |                                 |       |                         |       |
| Auxiliario Amministrativo X                 | R10AAN |                      |                         |       |                   |       |                   |       |                                |       |                                 |       |                         |       |
| Pers. contrattista - equip (a)              | DCNTLN |                      |                         |       |                   |       |                   |       |                                |       |                                 |       |                         |       |
| Personale a tempo determinato (b)           | OTPTLN |                      |                         |       |                   |       |                   |       |                                |       |                                 |       |                         |       |
| Personale contratto formazione - lavoro (b) | OFLTLN |                      |                         |       |                   |       |                   |       |                                |       |                                 |       |                         |       |
| Pers. contr. fornitura lavoro tempo (b)     | OINTLN |                      |                         |       |                   |       |                   |       |                                |       |                                 |       |                         |       |
| Personale addetto ai L.S.U.(b)              | OPALSU |                      |                         |       |                   |       |                   |       |                                |       |                                 |       |                         |       |
| <b>TOTALE</b>                               |        | 63                   | 35                      | 9     | 1                 | 0     | 0                 | 0     | 0                              | 0     | 1                               | 1     | 35                      | 8     |

(a) personale a tempo indeterminato al quale viene applicato un contratto di lavoro di tipo privatistico (es.: tipografico, chimico, edile, metalmeccanico, ecc.)  
 (b) in caso di rapporto di lavoro di durata inferiore all'anno, il personale va ricondotto ad unità annua

## COMPARTO ENTI DI RICERCA

AMMINISTRAZIONE:  
Istituto Nazionale di Ottica Applicata

Anno 2000

Tabella 1B - Personale a tempo indeterminato e con rapporto di impiego modificato in servizio al 31.12.2000

| Qualifica/livello                 | Cod.   | PERSONALE DELL'AMMINISTRAZIONE |       |                       |       |             |       |                             |       |                               |       | PERSONALE ESTERNO     |       |             |       |  |  |   |
|-----------------------------------|--------|--------------------------------|-------|-----------------------|-------|-------------|-------|-----------------------------|-------|-------------------------------|-------|-----------------------|-------|-------------|-------|--|--|---|
|                                   |        | IN PART TIME (fino al 50%)     |       | COMANDATI/ DISTACCATI |       | FUORI RUOLO |       | IN PART TIME (oltre il 50%) |       | PERSONALE A TEMPO DETERMINATO |       | COMANDATI/ DISTACCATI |       | FUORI RUOLO |       |  |  |   |
|                                   |        | Uomini                         | Donne | Uomini                | Donne | Uomini      | Donne | Uomini                      | Donne | Uomini                        | Donne | Uomini                | Donne | Uomini      | Donne |  |  |   |
| Dirigente di Ricerca I            | R01DRN |                                |       |                       |       |             |       |                             |       |                               |       |                       |       |             |       |  |  |   |
| Primo Ricercatore II              | R02PRN |                                |       |                       |       |             |       |                             |       |                               |       |                       |       |             |       |  |  |   |
| Ricercatore III                   | R03RRN |                                |       |                       |       |             |       |                             |       |                               |       |                       |       |             |       |  |  |   |
| Dirigente Tecnologo I             | R01DTN |                                |       |                       |       |             |       |                             |       |                               |       |                       |       |             |       |  |  |   |
| Primo Tecnologo II                | R02PTN |                                |       |                       |       |             |       |                             |       |                               |       |                       |       |             |       |  |  |   |
| Tecnologo (o CTP) III             | R03TTN |                                |       |                       |       |             |       |                             |       |                               |       |                       |       |             |       |  |  |   |
| Dirigente Generale I              | D01DGN |                                |       |                       |       |             |       |                             |       |                               |       |                       |       |             |       |  |  |   |
| Dirigente III                     | D03DDN |                                |       |                       |       |             |       |                             |       |                               |       |                       |       |             |       |  |  |   |
| Dirigente a tempo determinato III | D03TDN |                                |       |                       |       |             |       |                             |       |                               |       |                       |       |             |       |  |  |   |
| Ispettore Generale R.E. IV        | D4BIEN |                                |       |                       |       |             |       |                             |       |                               |       |                       |       |             |       |  |  |   |
| Direttore Divisione R.E. IV       | D04DEN |                                |       |                       |       |             |       |                             |       |                               |       |                       |       |             |       |  |  |   |
| Collaboratore TER IV              | R04CTN |                                |       |                       |       |             |       |                             |       |                               |       |                       |       |             |       |  |  |   |
| Funzionario Amministrativo IV     | R04FAN |                                |       |                       |       |             |       |                             |       |                               |       |                       |       |             |       |  |  |   |
| Collaboratore TER V               | R05CTN |                                |       |                       |       |             |       |                             |       |                               |       |                       |       |             |       |  |  |   |
| Funzionario Amministrativo V      | R05FAN |                                |       |                       |       |             |       |                             |       |                               |       |                       |       |             |       |  |  |   |
| Collaboratore Amministrativo V    | R05CAN |                                |       |                       |       |             |       |                             |       |                               |       |                       |       |             |       |  |  |   |
| Collaboratore TER VI              | R06CTN |                                |       |                       |       |             |       |                             |       |                               |       |                       |       |             |       |  |  |   |
| Operatore Tecnico VI              | R06OTN |                                |       |                       |       |             |       |                             |       |                               |       |                       |       |             |       |  |  |   |
| Collaboratore Amministrativo VI   | R06CAN |                                |       |                       |       |             |       |                             |       |                               |       |                       |       |             |       |  |  |   |
| Operatore Tecnico VII             | R07OTN |                                |       |                       |       |             |       |                             |       |                               |       |                       |       |             |       |  |  |   |
| Operatore Amministrativo VII      | R07OAN |                                |       |                       |       |             |       |                             |       |                               |       |                       |       |             |       |  |  |   |
| Collaboratore Amministrativo VII  | R07CAN |                                |       |                       |       |             |       |                             |       |                               |       |                       |       |             |       |  |  |   |
| Ausiliario Tecnico VIII           | R08ATN |                                |       |                       |       |             |       |                             |       |                               |       |                       |       |             |       |  |  |   |
| Operatore Tecnico VIII            | R08OTN |                                |       |                       |       |             |       |                             |       |                               |       |                       |       |             |       |  |  |   |
| Operatore Amministrativo VIII     | R08OAN |                                |       |                       |       |             |       |                             |       |                               |       |                       |       |             |       |  |  |   |
| Ausiliario Tecnico IX             | R09ATN |                                |       |                       |       |             |       |                             |       |                               |       |                       |       |             |       |  |  |   |
| Ausiliario Amministrativo IX      | R09AAN |                                |       |                       |       |             |       |                             |       |                               |       |                       |       |             |       |  |  |   |
| Operatore Amministrativo IX       | R09OAN |                                |       |                       |       |             |       |                             |       |                               |       |                       |       |             |       |  |  |   |
| Ausiliario Tecnico X              | R10ATN |                                |       |                       |       |             |       |                             |       |                               |       |                       |       |             |       |  |  |   |
| Ausiliario Amministrativo X       | R10AAN |                                |       |                       |       |             |       |                             |       |                               |       |                       |       |             |       |  |  |   |
| Pers. contrattista - equip.(a)    | 0CNTLN |                                |       |                       |       |             |       |                             |       |                               |       |                       |       |             |       |  |  | 1 |
| TOTALE                            |        |                                |       |                       |       |             |       |                             |       |                               |       |                       |       |             |       |  |  | 1 |

Per motivi informativi la colonna "in Part Time (oltre il 50%)" è separata da quella "in part Time (fino al 50%)".

AMMINISTRAZIONE: ..  
Istituto Nazionale di Ottica Applicata

Anno 2000

COMPARTO ENTI DI RICERCA

Tabella 2 - Personale a tempo indeterminato cessato dal servizio nel corso dell'anno, distribuito per qualifica e livello

| Qualifica/livello                 | Cod.   | NUMERO DI DIPENDENTI CESSATI |       |            |       |                                       |       |             |       |        |       |
|-----------------------------------|--------|------------------------------|-------|------------|-------|---------------------------------------|-------|-------------|-------|--------|-------|
|                                   |        | Per limiti di età            |       | Dimissioni |       | Passaggi ad altre Amministrazioni (*) |       | Altre cause |       | TOTALE |       |
|                                   |        | Uomini                       | Donne | Uomini     | Donne | Uomini                                | Donne | Uomini      | Donne | Uomini | Donne |
| Dirigente di Ricerca I            | R01DRN |                              |       |            |       |                                       |       |             |       |        |       |
| Primo Ricercatore II              | R02PRN |                              |       |            |       |                                       |       |             |       |        |       |
| Ricercatore III                   | R03RRN |                              |       |            |       |                                       |       |             |       |        |       |
| Dirigente Tecnologo I             | R01DTN |                              |       |            | 1     |                                       |       |             |       |        |       |
| Primo Tecnologo II                | R02PTN |                              |       |            |       |                                       |       |             |       |        |       |
| Tecnologo ( o CTP) III            | R03TTN |                              |       |            |       |                                       |       |             |       |        |       |
| Dirigente Generale I              | D01DGN |                              |       |            |       |                                       |       |             |       |        |       |
| Dirigente III                     | D03DDN |                              |       |            |       |                                       |       |             |       |        |       |
| Dirigente a tempo determinato III | D03TDN |                              |       |            |       |                                       |       |             |       |        |       |
| Ispettore Generale R.E. IV        | D4BIEN |                              |       |            |       |                                       |       |             |       |        |       |
| Direttore Divisione R.E. IV       | D04DEN |                              |       |            |       |                                       |       |             |       |        |       |
| Collaboratore TER IV              | R04CTN |                              |       |            |       |                                       |       |             |       |        |       |
| Funzionario Amministrativo IV     | R04FAN |                              |       |            |       |                                       |       |             |       |        |       |
| Collaboratore TER V               | R05CTN |                              |       |            |       |                                       |       |             |       |        |       |
| Funzionario Amministrativo V      | R05FAN |                              |       |            |       |                                       |       |             |       |        |       |
| Collaboratore Amministrativo V    | R05CAN |                              |       |            |       |                                       |       |             |       |        |       |
| Collaboratore TER VI              | R06CTN |                              |       |            |       |                                       |       |             |       |        |       |
| Operatore Tecnico VI              | R06OTN |                              |       |            |       |                                       |       |             |       |        |       |
| Collaboratore Amministrativo VI   | R06CAN |                              |       |            |       |                                       |       |             |       |        |       |
| Operatore Tecnico VII             | R07OTN |                              |       |            |       |                                       |       |             |       |        |       |
| Operatore Amministrativo VII      | R07OAN |                              |       |            |       |                                       |       |             |       |        |       |
| Collaboratore Amministrativo VII  | R07CAN |                              |       |            |       |                                       |       |             |       |        |       |
| Ausiliario Tecnico VIII           | R08ATN |                              |       |            |       |                                       |       |             |       |        |       |
| Operatore Tecnico VIII            | R08OTN |                              |       |            |       |                                       |       |             |       |        |       |
| Operatore Amministrativo VIII     | R08OAN |                              |       |            |       |                                       |       |             |       |        |       |
| Ausiliario Tecnico IX             | R09ATN |                              |       |            |       |                                       |       |             |       |        |       |
| Ausiliario Amministrativo IX      | R09AAN |                              |       |            |       |                                       |       |             |       |        |       |
| Operatore Amministrativo IX       | R09OAN |                              |       |            |       |                                       |       |             |       |        |       |
| Ausiliario Tecnico X              | R10ATN |                              |       |            |       |                                       |       |             |       |        |       |
| Ausiliario Amministrativo X       | R10AAN |                              |       |            |       |                                       |       |             |       |        |       |
| Pers. contrattista - equip.(a)    | OCNTLN |                              |       |            |       |                                       |       |             |       |        |       |
| TOTALE                            |        |                              |       |            | 1     |                                       |       |             |       |        | 1     |

(\*) Escluso il personale comandato e quello fuori ruolo

**COMPARTO ENTI DI RICERCA**AMMINISTRAZIONE:  
Istituto Nazionale di Ottica Applicata

Anno 2000

Tabella 3- Personale a tempo indeterminato assunto in servizio nel corso dell'anno, distribuito per qualifica e livello

| Qualifica/livello                 | Cod.   | NUMERO DI DIPENDENTI ASSUNTI |          |  |          |             |          |          |          |
|-----------------------------------|--------|------------------------------|----------|--|----------|-------------|----------|----------|----------|
|                                   |        | Procedure concorsuali        |          | Provenienti da altre Amministrazioni (*) |          | Altre cause |          | TOTALE   |          |
|                                   |        | Uomini                       | Donne    | Uomini                                   | Donne    | Uomini      | Donne    | Uomini   | Donne    |
| Dirigente di Ricerca I            | R01DRN |                              |          |  |          |             |          |          |          |
| Primo Ricercatore II              | R02PRN |                              |          |  |          |             |          |          |          |
| Ricercatore III                   | R03RRN |                              |          |  |          |             |          |          |          |
| Dirigente Tecnologo I             | R01DTN |                              |          |  |          |             |          |          |          |
| Primo Tecnologo II                | R02PTN |                              |          |  |          |             |          |          |          |
| Tecnologo (o CTP) III             | R03TTN |                              |          |  |          |             |          |          |          |
| Dirigente Generale I              | D01DGN |                              |          |  |          |             |          |          |          |
| Dirigente III                     | D03DDN |                              |          |  |          |             |          |          |          |
| Dirigente a tempo determinato III | D03TDN |                              |          |  |          |             |          |          |          |
| Ispettore Generale R.E. IV        | D4BIEN |                              |          |  |          |             |          |          |          |
| Direttore Divisione R.E. IV       | D04DEN |                              |          |  |          |             |          |          |          |
| Collaboratore TER IV              | R04CTN |                              |          |  |          |             |          |          |          |
| Funzionario Amministrativo IV     | R04FAN |                              |          |  |          |             |          |          |          |
| Collaboratore TER V               | R05CTN |                              |          |  |          |             |          |          |          |
| Funzionario Amministrativo V      | R05FAN |                              |          |  |          |             |          |          |          |
| Collaboratore Amministrativo V    | R05CAN |                              |          |  |          |             |          |          |          |
| Collaboratore TER VI              | R06CTN |                              |          |  |          |             |          |          |          |
| Operatore Tecnico VI              | R06OTN |                              |          |  |          |             |          |          |          |
| Collaboratore Amministrativo VI   | R06CAN |                              |          |  |          |             |          |          |          |
| Operatore Tecnico VII             | R07OTN |                              |          |  |          |             |          |          |          |
| Operatore Amministrativo VII      | R07OAN |                              |          |  |          |             |          |          |          |
| Collaboratore Amministrativo VII  | R07CAN |                              |          |  |          |             |          |          |          |
| Ausiliario Tecnico VIII           | R08ATN |                              |          |  |          |             |          |          |          |
| Operatore Tecnico VIII            | R08OTN |                              |          |  |          |             |          |          |          |
| Operatore Amministrativo VIII     | R08OAN |                              |          |  |          |             |          |          |          |
| Ausiliario Tecnico IX             | R09ATN |                              |          |  |          |             |          |          |          |
| Ausiliario Amministrativo IX      | R09AAN |                              |          |  |          |             |          |          |          |
| Operatore Amministrativo IX       | R09OAN |                              |          |  |          |             |          |          |          |
| Ausiliario Tecnico X              | R10ATN |                              |          |  |          |             |          |          |          |
| Ausiliario Amministrativo X       | R10AAN |                              |          |  |          |             |          |          |          |
| Pers. contrattista - equip.(a)    | OCNTLN |                              |          |  |          |             |          |          |          |
| <b>TOTALE</b>                     |        | <b>0</b>                     | <b>0</b> | <b>0</b>                                 | <b>0</b> | <b>0</b>    | <b>0</b> | <b>0</b> | <b>0</b> |

(\*) Escluso il personale comandato e quello fuori ruolo









AMMINISTRAZIONE:  
Istituto Nazionale di Ottica Applicata

Tabella 8A - Spesa annua complessiva per retribuzioni al personale comunque in servizio distribuito per qualifica e

Anno 2000

| Qualifica/divello                       | Cod.        | SPESA ANNUA COMPLESSIVA                         |                |               |   |   |              |                          |   |             |   | TOTALE |                                    |              |                                      |   |   |                |        |
|---|-------------|---|----------------|---------------|---|---|--------------|--------------------------|---|-------------|---|--------|------------------------------------|--------------|--------------------------------------|---|---|----------------|--------|
|   |             | NUMERO DI<br>MENSILITÀ<br>LICIDATE<br>NELL'ANNO | 1              | 2             | 3 | R.I.A. (comprensiva<br>maggiore<br>R.I.A. per<br>esperienza<br>professionale) | 4            | TREDICESIMA<br>MENSILITÀ | 5 | ARRETRATI   | 6 |        | ASSEGNO PER<br>NUCLEO<br>FAMILIARE | 7            | INDENNITÀ<br>FISSE E<br>CONTINUATIVE | 8 | RECUPERI<br>DERIVANTI DA<br>ASSENZE,<br>RITARDI,<br>SCIOPERI, | 9              | TOTALE |
| Dirigente di Ricerca                    | I R01DRN    | 36  | 295056         | 43758         |   |   | 29027        | 3216                     |   | 1949        |   |        |                                    |              |                                      |   |   |                | 373006 |
| Primo Ricercatore                       | II R02PRN   | 132   | 659207         | 150634        |   |   | 67952        | 8999                     |   | 22268       |   |        |                                    |              |                                      |   |   |                | 909080 |
| Ricercatore                             | III R03RRN  | 120   | 346339         | 129285        |   |   | 40208        | 5862                     |   | 600         |   |        |                                    |              |                                      |   |   |                | 526015 |
| Dirigente Tecnologo                     | I R01DTN    |   |                |               |   |   |              |                          |   |             |   |        |                                    |              |                                      |   |   |                | 0      |
| Primo Tecnologo                         | II R02PTN   |   |                |               |   |   |              |                          |   |             |   |        |                                    |              |                                      |   |   |                | 0      |
| Tecnologo (o CTP)                       | III R03TTN  |   |                |               |   |   |              |                          |   |             |   |        |                                    |              |                                      |   |   |                | 0      |
| Dirigente Generale                      | I D01DGN    |   |                |               |   |   |              |                          |   |             |   |        |                                    |              |                                      |   |   |                | 0      |
| Dirigente                               | III D03DDN  | 10  | 28230          | 10580         |   |   | 3147         | 737                      |   | 14933       |   |        |                                    |              |                                      |   |   | 57627          |        |
| Dirigente a tempo determinato           | III D03TDN  |   |                |               |   |   |              |                          |   |             |   |        |                                    |              |                                      |   |   |                | 0      |
| Ispettore Generale R.E.                 | IV D4BIEN   |   |                |               |   |   |              |                          |   |             |   |        |                                    |              |                                      |   |   |                | 0      |
| Direttore Divisione R.E.                | IV D04DEN   |   |                |               |   |   |              |                          |   |             |   |        |                                    |              |                                      |   |   |                | 0      |
| Collaboratore TER                       | IV R04CTN   | 12  | 24035          | 12834         |   |   | 3637         | 547                      |   | 2732        |   |        |                                    |              |                                      |   |   | 47035          |        |
| Funzionario Amministrativo              | IV R04FAN   |   |                |               |   |   |              |                          |   |             |   |        |                                    |              |                                      |   |   |                | 0      |
| Collaboratore TER                       | V R05CTN    | 24  | 41526          | 25286         |   |   | 6004         | 992                      |   | 601         |   |        |                                    |              |                                      |   |   | 79049          |        |
| Funzionario Amministrativo              | V R05FAN    |   |                |               |   |   |              |                          |   |             |   |        |                                    |              |                                      |   |   |                | 0      |
| Collaboratore Amministrativo            | V R05CAN    | 12  | 20763          | 12643         |   |   | 1747         | 496                      |   | 480         |   |        |                                    |              |                                      |   |   | 39308          |        |
| Collaboratore TER                       | VI R06CTN   | 24  | 36190          | 24914         |   |   | 3028         | 907                      |   | 550         |   |        |                                    |              |                                      |   |   | 70615          |        |
| Operatore Tecnico                       | VI R06OTN   | 12  | 18095          | 12457         |   |   | 1996         | 454                      |   | 275         |   |        |                                    |              |                                      |   |   | 35889          |        |
| Collaboratore Amministrativo VI         | VI R06CAN   | 12  | 18095          | 12457         |   |   | 1996         | 454                      |   | 275         |   |        |                                    |              |                                      |   |   | 34587          |        |
| Operatore Tecnico                       | VII R07OTN  | 36  | 46917          | 36939         |   |   | 3177         | 1306                     |   | 755         |   |        |                                    |              |                                      |   |   | 101749         |        |
| Operatore Amministrativo                | VII R07OAN  | 12  | 15639          | 12313         |   |   | 1236         | 415                      |   | 252         |   |        |                                    |              |                                      |   |   | 32198          |        |
| Collaboratore Amministrativo            | VII R07CAN  | 12  | 15639          | 12313         |   |   | 1236         | 415                      |   | 252         |   |        |                                    |              |                                      |   |   | 30625          |        |
| Auxiliario Tecnico                      | VIII R08ATN | 12  | 14113          | 12227         |   |   | 762          | 391                      |   | 237         |   |        |                                    |              |                                      |   |   | 29906          |        |
| Operatore Tecnico                       | VIII R08OTN | 12  | 14113          | 12227         |   |   | 762          | 391                      |   | 237         |   |        |                                    |              |                                      |   |   | 29014          |        |
| Operatore Amministrativo                | VIII R08OAN | 24  | 28226          | 24453         |   |   | 427          | 782                      |   | 474         |   |        |                                    |              |                                      |   |   | 58713          |        |
| Auxiliario Tecnico                      | IX R09ATN   |   |                |               |   |   |              |                          |   |             |   |        |                                    |              |                                      |   |   | 0              |        |
| Auxiliario Amministrativo               | IX R09AAN   |   |                |               |   |   |              |                          |   |             |   |        |                                    |              |                                      |   |   | 0              |        |
| Operatore Amministrativo                | IX R09OAN   |   |                |               |   |   |              |                          |   |             |   |        |                                    |              |                                      |   |   | 0              |        |
| Auxiliario Tecnico                      | X R10ATN    |   |                |               |   |   |              |                          |   |             |   |        |                                    |              |                                      |   |   | 0              |        |
| Auxiliario Amministrativo               | X R10AAN    |   |                |               |   |   |              |                          |   |             |   |        |                                    |              |                                      |   |   | 0              |        |
| Pers. contrattista - equip. (a)         | DCNTLN      |   |                |               |   |   |              |                          |   |             |   |        |                                    |              |                                      |   |   | 0              |        |
| Personale a tempo determinato (b)       | DTPTLN      | 12  | 119014         | 14596         |   |   |              | 1072                     |   | 650         |   |        |                                    |              |                                      |   |   | 146508         |        |
| Personale contratto formazione - lavoro | OFLTLN      |   |                |               |   |   |              |                          |   |             |   |        |                                    |              |                                      |   |   | 0              |        |
| <b>TOTALE</b>                           |             | <b>514</b>                                      | <b>1741197</b> | <b>559866</b> |   |   | <b>20650</b> | <b>28227</b>             |   | <b>6696</b> |   |        |                                    | <b>50502</b> |                                      |   |   | <b>2600925</b> |        |

AMMINISTRAZIONE:  
Istituto Nazionale di Ottica Applicata

Anno 2000

**COMPARTO ENTI DI RICERCA**

TABELLA 8B Indennità fisse e continuative (specifica della colonna 8 di TAB.8A)

| Qualificativo                               | Cod.       | INDENNITÀ Fisse e CONTINUATIVE      |   |                                 |  |                                    |                                      |   |                          |   |   | TOTALE |   |       |
|---|------------|-------------------------------------|---|---------------------------------|--|------------------------------------|--------------------------------------|---|--------------------------|---|---|--------|---|-------|
|   |            | INDENNITÀ DI FUNZIONE<br>cod. I 101 | INDENNITÀ DIREZIONE E STRUTTURE<br>cod. I 127 | INDENNITÀ DI ENTE<br>cod. I 137 | INDENNITÀ DELLA VALORIZZAZIONE E PROFESSIONALE<br>cod. I 139 | INDENNITÀ DI RISCHIO<br>cod. I 303 | INDENNITÀ DI POSIZIONE<br>cod. I 305 | INDENNITÀ DI VACANZA CONTRATTUALE<br>cod. I 422 | ALTRE INDENNITÀ<br>I 999 |   |   |        |   |       |
| Dirigente di Ricerca                        | I R01DRN   |                                     |   |                                 |  |                                    |                                      | 1949  |                          |   |   |        |   | 1949  |
| Primo Ricercatore                           | II R02PRN  |                                     | 16804   |                                 |  |                                    |                                      | 22288   |                          |   |   |        |   | 22288 |
| Ricercatore                                 | III R03RRN |                                     |   |                                 |  |                                    |                                      | 3741  |                          |   |   |        |   | 3741  |
| Dirigente Tecnologo                         | I R01DTN   |                                     |   |                                 |  |                                    |                                      | 0   |                          |   |   |        |   | 0     |
| Primo Tecnologo                             | II R02PTN  |                                     |   |                                 |  |                                    |                                      | 0   |                          |   |   |        |   | 0     |
| Tecnologo (o CTP)                           | III R03TTN |                                     |   |                                 |  |                                    |                                      | 0   |                          |   |   |        |   | 0     |
| Dirigente Generale                          | I D01DGN   |                                     |   |                                 |  |                                    |                                      | 14933   |                          |   |   |        |   | 14933 |
| Dirigente                                   | III D03DDN |                                     |   |                                 |  |                                    |                                      | 0   |                          |   |   |        |   | 0     |
| Dirigente a tempo determinato               | III D03TDN |                                     |   |                                 |  |                                    |                                      | 0   |                          |   |   |        |   | 0     |
| ispettore Generale R.E.                     | IV D4BIEN  |                                     |   |                                 |  |                                    |                                      | 0   |                          |   |   |        |   | 0     |
| Direttore Divisione R.E.                    | IV D04DEN  |                                     |   |                                 |  |                                    |                                      | 0   |                          |   |   |        |   | 0     |
| Collaboratore TER                           | IV R04CTN  |                                     |   |                                 | 2400   |                                    |                                      | 2732  |                          |   |   |        |   | 2732  |
| Funzionario Amministrativo                  | IV R04FAN  |                                     |   |                                 |  |                                    |                                      | 0   |                          |   |   |        |   | 0     |
| Collaboratore TER                           | V R05CTN   |                                     |   |                                 |  |                                    |                                      | 601   |                          |   |   |        |   | 601   |
| Funzionario Amministrativo                  | V R05FAN   |                                     |   |                                 |  |                                    |                                      | 0   |                          |   |   |        |   | 0     |
| Collaboratore Amministrativo                | V R05CAN   |                                     |   |                                 |  |                                    |                                      | 301   |                          |   |   |        |   | 301   |
| Collaboratore TER                           | VI R06CTN  |                                     |   |                                 |  |                                    |                                      | 550   |                          |   |   |        |   | 550   |
| Operatore Tecnico                           | VI R06OTN  |                                     |   |                                 |  |                                    |                                      | 275   |                          |   |   |        |   | 275   |
| Collaboratore Amministrativo VI             | R06CAN     |                                     |   |                                 |  |                                    |                                      | 275   |                          |   |   |        |   | 275   |
| Operatore Tecnico                           | VII R07OTN |                                     |   |                                 |  |                                    |                                      | 755   |                          |   |   |        |   | 755   |
| Operatore Amministrativo VII                | R07CAN     |                                     |   |                                 |  |                                    |                                      | 252   |                          |   |   |        |   | 252   |
| Collaboratore Amministrativo VII            | R07CAN     |                                     |   |                                 |  |                                    |                                      | 252   |                          |   |   |        |   | 252   |
| Auxiliario Tecnico VIII                     | R08ATN     |                                     |   |                                 |  |                                    |                                      | 237   |                          |   |   |        |   | 237   |
| Operatore Tecnico VIII                      | R08OTN     |                                     |   |                                 |  |                                    |                                      | 237   |                          |   |   |        |   | 237   |
| Operatore Amministrativo VIII               | R08CAN     |                                     |   |                                 |  |                                    |                                      | 474   |                          |   |   |        |   | 474   |
| Auxiliario Tecnico IX                       | R09ATN     |                                     |   |                                 |  |                                    |                                      | 0   |                          |   |   |        |   | 0     |
| Auxiliario Amministrativo IX                | R09AAN     |                                     |   |                                 |  |                                    |                                      | 0   |                          |   |   |        |   | 0     |
| Operatore Amministrativo IX                 | R09CAN     |                                     |   |                                 |  |                                    |                                      | 0   |                          |   |   |        |   | 0     |
| Auxiliario Tecnico X                        | R10ATN     |                                     |   |                                 |  |                                    |                                      | 0   |                          |   |   |        |   | 0     |
| Auxiliario Amministrativo X                 | R10AAN     |                                     |   |                                 |  |                                    |                                      | 0   |                          |   |   |        |   | 0     |
| Pers. contrattista - equip (e)              | OCNTLN     |                                     |   |                                 |  |                                    |                                      | 650   |                          |   |   |        |   | 650   |
| Personale a tempo determinato (b)           | DTPTLN     |                                     |   |                                 |  |                                    |                                      | 0   |                          |   |   |        |   | 0     |
| Personale contratto formazione - lavoro (b) | DFTLN      |                                     |   |                                 |  |                                    |                                      | 0   |                          |   |   |        |   | 0     |
| <b>TOTALE</b>                               |            |                                     | 16804   | 0                               | 2400   | 0                                  | 14583                                | 16715   | 0                        | 0 | 0 | 0      | 0 | 50502 |

**COMPARTO ENTI DI RICERCA**

**AMMINISTRAZIONE:**  
Istituto Nazionale di Ottica Applicata

**Tabella 8C** Spese accessorie e indennità varie corrisposte al personale comunque in servizio

| Qualifica/livello                     |      | Cod.   | STRACORDINARIO<br>Cod. 5101 | INDENNITÀ DI<br>TURNO (art. 47<br>C.C.N.)<br>Cod. 5201 | INDENNITÀ DI<br>RISCHIO<br>Cod. 5303 | COMPENSI<br>PRODUTTIVITÀ<br>COLLETTIVA<br>Cod. 5406 | COMPENSI<br>PRODUTTIVITÀ<br>INDIVIDUALE<br>Cod. 5507 | COMPENSI PER<br>LA<br>REMUNERAZIONE<br>DI PARTICOLARI<br>RESPONSABILITÀ<br>Cod. 5608 | ARRETRATI ANNI<br>PRECEDENTI<br>Cod. 5886 | ALTRE SPESE<br>ACCESSORIE ED<br>INDENNITÀ VARIE<br>Cod. 8188 | TOTALE SPESA |
|---------------------------------------|------|--------|-----------------------------|--|--------------------------------------|---|--|--|---|--|--------------|
| Dirigente di Ricerca                  | I    | R01DRN |                             |  |                                      |   |  |  | 2689                                      | 798  | 3487         |
| Primo Ricercatore                     | II   | R02PRN |                             |  |                                      |   |  |  | 9433                                      | 256  | 9689         |
| Ricercatore                           | III  | R03RRN |                             |  |                                      |   |  |  | 15458                                     | 814  | 16272        |
| Dirigente Tecnologo                   | I    | R01DTN |                             |  |                                      |   |  |  |   |  | 0            |
| Primo Tecnologo                       | II   | R02PTN |                             |  |                                      |   |  |  |   |  | 0            |
| Tecnologo (o CTP)                     | III  | R03TTN |                             |  |                                      |   |  |  |   |  | 0            |
| Dirigente Generale                    | I    | D01DGN |                             |  |                                      |   |  |  |   |  | 0            |
| Dirigente                             | II   | D03DDN |                             |  |                                      |   |  |  |   |  | 0            |
| Dirigente a tempo determinato         | III  | D03TDN |                             |  |                                      |   |  |  | 20776                                     |  | 20776        |
| Ispettore Generale R.E.               | IV   | D4BIEN |                             |  |                                      |   |  |  |   |  | 0            |
| Direttore Divisione R.E.              | IV   | D04DEN |                             |  |                                      |   |  |  |   |  | 0            |
| Collaboratore TER                     | IV   | R04CTN | 221                         |  |                                      | 10619   | 1987   |  |   |  | 0            |
| Funzionario Amministrativo            | IV   | R04FAN |                             |  |                                      |   |  |  |   |  | 12627        |
| Collaboratore TER                     | V    | R05CTN | 1312                        |  |                                      | 19080   | 3645   |  |   |  | 0            |
| Funzionario Amministrativo            | V    | R05FAN |                             |  |                                      |   |  |  |   |  | 24037        |
| Collaboratore Amministrativo          | V    | R05CAN | 245                         |  |                                      | 9540  | 1806   |  |   |  | 0            |
| Collaboratore TER                     | VI   | R06CTN | 2318                        |  |                                      | 16295   | 4234   |  |   |  | 11591        |
| Operatore Tecnico                     | VI   | R06OTN | 1932                        |  |                                      | 8148  | 1445   |  |   |  | 22847        |
| Collaboratore Amministrativo VI       | VI   | R06CAN |                             |  |                                      | 8148  |  |  |   |  | 11525        |
| Operatore Tecnico                     | VII  | R07OTN | 1135                        |  |                                      | 21204   | 5305   |  | 7110                                      |  | 8148         |
| Operatore Amministrativo              | VII  | R07OAN |                             |  |                                      | 7068  | 1444   |  |   |  | 34754        |
| Collaboratore Amministrativo          | VII  | R07CAN | 93                          |  |                                      | 7068  | 1448   |  |   |  | 8512         |
| Auxiliario Tecnico                    | VIII | R08ATN | 1087                        |  |                                      | 6101  | 1301   |  |   |  | 8609         |
| Operatore Tecnico                     | VIII | R08OTN | 18                          |  |                                      | 6195  | 1126   |  |   |  | 8489         |
| Operatore Amministrativo              | VIII | R08OAN | 2415                        |  |                                      | 12390   | 2581   |  |   |  | 7339         |
| Auxiliario Tecnico                    | IX   | R09ATN |                             |  |                                      |   |  |  |   |  | 17390        |
| Auxiliario Amministrativo             | IX   | R09AAN |                             |  |                                      |   |  |  |   |  |              |
| Operatore Amministrativo              | IX   | R09OAN |                             |  |                                      |   |  |  |   |  |              |
| Auxiliario Tecnico                    | X    | R10ATN |                             |  |                                      |   |  |  |   |  |              |
| Auxiliario Amministrativo             | X    | R10AAN |                             |  |                                      |   |  |  |   |  |              |
| Pers. contrattista - equip. (a)       |      | OCNTLN |                             |  |                                      |   |  |  |   |  |              |
| Personale a tempo determinato (b)     |      | OTPTLN |                             |  |                                      |   |  |  |   |  |              |
| Personale contratto formazione - leva |      | OFLTUN |                             |  |                                      |   |  |  |   |  |              |
| <b>TOTALE</b>                         |      |        | 10780                       | 0  | 0                                    | 131856  | 26322  | 0  | 55466                                     | 1868   | 226792       |

Anno 2000

Anno 2000

**COMPARTO ENTI DI RICERCA**

AMMINISTRAZIONE ISTITUTO NAZIONALE DI OTTICA APPLICATA

**TABELLA 9A-** Costo del personale comunque in servizio

| VOCI DI SPESA   | Codice        | Importi        |
|---|---------------|----------------|
| TOTALE DELLE SPESE INDICATE IN TABELLA 8A   | P010          | 2600925        |
| TOTALE TABELLA 8C   | P020          | 226292         |
| SPESE PER INDENNITÀ DI MISSIONE E TRASFERIMENTO   | P030          | 56967          |
| ALTRE SPESE   | P040          | 13721          |
| CONTRIBUTI A CARICO DELL'AMMINISTRAZIONE SU COMPETENZE Fisse E ACCESSORIE                         | P050          | 660709         |
| IRAP  | P061          | 288054         |
| SPESE PER RETRIBUZIONI AI LAVORATORI CON CONTRATTO DI FORNITURA DI LAVORO TEMPORANEO (INTERINALE) | P062          |                |
| SPESE PER PERSONALE ADDETTO AI LAVORI SOCIALMENTE UTILI   | P065          |                |
| SOMME RIMBORSATE ALLE AMMINISTRAZIONI PER SPESE DI PERSONALE                                      | P070          |                |
| <b>COSTO DEL PERSONALE</b>  | <b>P080</b>   | <b>3846668</b> |
| RIMBORSI RICEVUTI DALLE AMMINISTRAZIONI PER SPESE DI PERSONALE                                    | P090          |                |
| <b>INFORMAZIONI RELATIVE ALLA CONTRAZIONE INTEGRATIVA</b>   | <b>Codice</b> | <b>Importi</b> |
| RISORSE AGGIUNTIVE ED ECONOMIE DI GESTIONE  | P100          |                |
| ULTERIORI RISORSE INTEGRATIVE   | P105          |                |
| ECONOMIE DA PART-TIME   | P112          |                |
| FONDO PROGRESSIONE ECONOMICA ORIZZONTALE  | P113          |                |

Anno 2000

## COMPARTO ENTI DI RICERCA

AMMINISTRAZIONE ISTITUTO NAZIONALE DI OTTICA APPLICATA

TABELLA 9B - Costo del lavoro

| VOCI DI SPESA   | Codice | IMPORTI |
|---|--------|---------|
| SPESE PER GESTIONE MENSE  | L010   | 84152   |
| SPESE EROGAZIONE BUONI PASTO  | L011   |         |
| SPESE PER LA FORMAZIONE DEL PERSONALE   | L020   | 31492   |
| SPESE PER LA GESTIONE DEI CONCORSI  | L030   | 315     |
| SPESE DI VESTIARIO PER I DIPENDENTI   | L080   | 409     |
| SPESE PER IL BENESSERE DEL PERSONALE  | L090   | 24250   |
| SPESE PER EQUO INDENNIZZO AL PERSONALE<br>ONERI ACCESSORI PER I CONTRATTI DI FORNITURA DI LAVORO TEMPORANEO<br>(INTERINALE) | L100   |         |
| ALTRE SPESE   | L105   |         |
| TOTALE TABELLA 9A   | L110   |         |
|   | L120   | 3846668 |
| TOTALE COSTO DEL LAVORO   | L130   | 3987286 |

*Il prospetto che segue evidenzia la situazione dei residui attivi e passivi relativi agli esercizi anteriori a quello in esame, redatto in conformità dei disposti di cui all'art. 39 del D.P.R. 696/79.*



## XIV LEGISLATURA - DISEGNI DI LEGGE E RELAZIONI - DOCUMENTI

## PROSPETTO RESIDUI ATTIVI ESERCIZI PRECEDENTI

| CAPITOLO  | Esercizi | Consistenza all'1/1/2000 | Riscossioni    | Variazioni     | Consistenza al 31/12/2000 |
|---|----------|--------------------------|----------------|----------------|---------------------------|
| <u>Cap. 7 (ex 6)</u>                              |          |                          |                |                |                           |
| Contr. CNR 99.01288.CT02                          | 99       | L. 20.000.000            | L. 20.000.000  | -              | -                         |
| <u>Cap. 8 (ex 7)</u>                              |          |                          |                |                |                           |
| Contratto CEE ERB-FMRX-CT96-0010                  | 96       | L. 136.906.115           | L. 122.880.690 | -14.025.425    | -                         |
| Contratto CEE ERB-FMBI-CT97-2305                  | 97       | L. 13.541.448            | -              | -              | L. 13.541.448             |
| Contratto CEE JOR3-CT97-0188 "Spectrum"           | 97       | L. 214.434.799           | -              | -              | L. 214.434.799            |
| Contratto CEE ERB-FMBI-CT98-3351                  | 98       | L. 17.755.584            | -              | -              | L. 17.755.584             |
| Contratto CEE PSS 1044                            | 98       | L. 8.120.618             | L. 3.695.665   | -4.424.953     | -                         |
| Contratto CEE INTAS 97-1672                       | 98       | L. 4.672.530             | -              | -              | L. 4.672.530              |
| Contratto CEE PSS 1043                            | 99       | L. 101.654.175           | L. 77.450.800  | -              | L. 24.203.375             |
| <u>Cap. 11 (ex 10)</u>                            |          |                          |                |                |                           |
| Alenia f. 5/95                                    | 95       | L. 1.232.000             | -              | -              | L. 1.232.000              |
| Alenia f. 2/97                                    | 96       | L. 1.232.000             | -              | -              | L. 1.232.000              |
| CLOS f. 11/97                                     | 97       | L. 411.000               | -              | -              | L. 411.000                |
| CLOS srl f. 5/98                                  | 98       | L. 205.500               | -              | -              | L. 205.500                |
| Alenia f. 9/99                                    | 99       | L. 1.232.000             | -              | -              | L. 1.232.000              |
| Ufficio Beni Culturali - Comune Piombino f. 12/99 | 99       | L. 1.175.000             | L. 1.175.000   | -              | -                         |
| Nuovo Pignone f. 14/99                            | 99       | L. 411.000               | L. 411.000     | -              | -                         |
|   |          | L. 522.983.769           | L. 225.613.155 | -L. 18.450.378 | L. 278.920.236            |

## XIV LEGISLATURA - DISEGNI DI LEGGE E RELAZIONI - DOCUMENTI

| CAPITOLO   | Esercizi | Consistenza all'1/1/2000 | Riscossioni    | Variazioni     | Consistenza al 31/12/2000 |
|--|----------|--------------------------|----------------|----------------|---------------------------|
| <u>Cap. 12 (ex 11)</u>                               |          |                          |                |                |                           |
| Contratto SMARTMEC - (CEO f. 10/2000)                |          |                          |                |                |                           |
| CEO f. 11/99   | 97       | 41.988.775               | -              | 2.381.875      | L. 44.370.650             |
| Contratto TARGETTI                                   | 97       | 27.340.520               | -              | -              | L. 27.340.520             |
| Contratto INFIM                                      | 98       | 40.000.000               | -              | -              | L. 40.000.000             |
| Contratto SILO                                       | 98       | 78.366.667               | L. 78.333.334  | -33.333        | -                         |
| Contratto PINOCCHIO                                  | 98       | 60.000.000               | -              | -              | L. 60.000.000             |
| Contratto FALCON                                     | 99       | 38.725.000               | -              | -              | L. 38.725.000             |
| Contratto SEI  | 99       | 70.000.000               | -              | -              | L. 70.000.000             |
|  | 99       | 30.000.000               | L. 30.000.000  | -              | -                         |
| <u>Cap. 13 (ex 12)</u>                               |          |                          |                |                |                           |
| Sbisa f. 4/98  | 96       | 40.000.000               | -              | -              | L. 40.000.000             |
| <u>Cap. 15 (ex 14)</u>                               |          |                          |                |                |                           |
| Interessi postali                                    | 88       | 416                      | -              | -              | L. 416                    |
| Interessi postali                                    | 89       | 1.603                    | -              | -              | L. 1.603                  |
| Interessi B.I.                                       | 99       | 66.296                   | L. 66.296      | -              | -                         |
| <u>Cap. 16 (ex 15)</u>                               |          |                          |                |                |                           |
| Univ. Studi Firenze - spese riscaldamento anni 77-86 | 86       | 25.372.160               | -              | -              | L. 25.372.160             |
| Univ. Studi Firenze - spese riscaldamento anno 87    | 87       | 3.416.320                | -              | -              | L. 3.416.320              |
| Univ. Studi Firenze - spese riscaldamento anni 88    | 88       | 4.301.485                | -              | -              | L. 4.301.485              |
| Univ. Studi Firenze - spese riscaldamento anni 89-90 | 90       | 10.164.810               | -              | -              | L. 10.164.810             |
| Conguagli SSNN - anno 91                             | 92       | 4.638.000                | -              | -              | L. 4.638.000              |
|  |          | L. 997.365.821           | L. 334.012.785 | -L. 16.101.836 | L. 647.251.200            |

## XIV LEGISLATURA - DISEGNI DI LEGGE E RELAZIONI - DOCUMENTI

| CAPITOLO  | Esercizi | Consistenza all'1/1/2000 | Riscossioni    | Variazioni    | Consistenza al 31/12/2000 |
|---|----------|--------------------------|----------------|---------------|---------------------------|
| <u>Segue Cap. 16</u>  |          |                          |                |               |                           |
| Univ. Studi Firenze - spese riscaldamento anno 92           | 92       | 6.070.012                | -              | -             | 6.070.012                 |
| CEO Prot. 703/93 per rimborso SIP'93                        | 92       | 285.000                  | -              | -             | 285.000                   |
| Univ. Studi Firenze - spese riscaldamento anno 93           | 93       | 5.722.075                | -              | -             | 5.722.075                 |
| Univ. Studi Firenze - spese riscaldamento anno 94           | 93       | 4.023.747                | -              | -             | 4.023.747                 |
| Univ. Studi Firenze - spese riscaldamento anno 95           | 94       | 5.108.160                | -              | -             | 5.108.160                 |
| Rimborso Fiorentina Gas                                     | 95       | 4.920.000                | -              | -             | 4.920.000                 |
| Univ. Studi Firenze - spese riscaldamento anno 96           | 95       | 3.842.486                | -              | -             | 3.842.486                 |
| Rimb. Quota parte Univ. Firenze su spese riscaldamento      | 95       | 22.000.000               | -              | -             | 22.000.000                |
| Univ. Studi Firenze - spese riscaldamento anno 97           | 97       | 5.185.867                | -              | -             | 5.185.867                 |
| Univ. Studi Firenze - spese riscaldamento anno 98           | 98       | 5.003.610                | -              | -             | 5.003.610                 |
| Rimborso fotocopie  | 99       | 110.100                  | -              | -             | 110.100                   |
| Recupero IRAP dr. Buennner (ott. 98 - agosto 99 + missioni) | 99       | 3.394.374                | 3.394.374      | -             | 4.570.399                 |
| Univ. Studi Firenze - spese riscaldamento anno 99           | 99       | 4.570.399                | -              | -             | 4.570.399                 |
| Recupero IVA mese nov. 99                                   | 99       | 412.500                  | 412.500        | -             | -                         |
| NRG Italia N.C. 023024 su f. 0999330                        | 99       | -                        | 180.000        | 180.000       | -                         |
| <u>Cap. 33 (ex 32)</u>                                      |          |                          |                |               |                           |
| Arrotondamento ritenuta d'acconto                           | 99       | 158                      | -              | -158          | -                         |
| <u>Cap. 34 (ex 33)</u>                                      |          |                          |                |               |                           |
| Arrotondamento Ec. Prev.                                    | 99       | 23                       | -              | -23           | -                         |
| <u>Cap. 35 (ex 34)</u>                                      |          |                          |                |               |                           |
| Arrotondamento IRPEF  | 99       | 960                      | -              | -960          | -                         |
|   |          | L. 1.068.015.292         | L. 337.999.659 | L. 15.922.977 | L. 714.092.656            |

| CAPITOLO                                       | Esercizi | Consistenza all'1/1/2000 | Riscossioni    | Variazioni     | Consistenza al 31/12/2000 |
|--|----------|--------------------------|----------------|----------------|---------------------------|
| <u>Cap. 37 (ex 36)</u>                         |          |                          |                |                |                           |
| Dr. ssa Residori recupero contr. INPDAP        | 98       | L. 1.193.799             | L. 1.193.799   | -              | -                         |
| Arrotolamento INPS                             | 99       | L. 1.324                 | -              | -1.324         | -                         |
| <u>Cap. 41 (ex 40)</u>                         |          |                          |                |                |                           |
| IVA su fatt. 5/95                              | 95       | L. 234.080               | -              | -              | L. 234.080                |
| IVA su fatt. 11/97 CLOS                        | 97       | L. 82.200                | -              | -              | L. 82.200                 |
| IVA su fatt. 5/98 CLOS                         | 98       | L. 41.100                | -              | -              | L. 41.100                 |
| IVA su fatt. 4/98 Sbisà                        | 98       | L. 8.000.000             | -              | -              | L. 8.000.000              |
| IVA su fatt. 11/99 CEO                         | 99       | L. 5.468.104             | -              | -              | L. 5.468.104              |
| IVA residua su f. 3/99 Gervasoni               | 99       | L. 200                   | -              | -200           | -                         |
| IVA su f. 12/99 Beni Culturali Comune Piombino | 99       | L. 235.000               | L. 235.000     | -              | -                         |
| IVA su f. 14/99 Nuovo Pignone                  | 99       | L. 82.200                | L. 82.200      | -              | -                         |
|  |          | L. 1.083.353.299         | L. 339.510.658 | -L. 15.924.501 | L. 727.918.140            |

## XIV LEGISLATURA - DISEGNI DI LEGGE E RELAZIONI - DOCUMENTI

## PROSPETTO RESIDUI PASSIVI ESERCIZI PRECEDENTI

| CAPITOLO   | Esercizi | Consistenza all'1/1/2000 | Pagamenti      | Variazioni     | Consistenza al 31/12/2000 |
|--|----------|--------------------------|----------------|----------------|---------------------------|
| <u>Cap. 1</u>  |          |                          |                |                |                           |
| Arretrati al Presidente                                    | 99       | L. 229.243.616           | L. 231.213.690 | 1.970.074      | -                         |
| <u>Cap. 3</u>  |          |                          |                |                |                           |
| Indennita' e gettone presenza D.ssa Mercuri                | 99       | L. 4.500.000             | -              | -              | L. 4.500.000              |
| Arretrati ai componenti del CdA                            | 99       | L. 47.200.000            | L. 14.220.000  | -              | L. 32.980.000             |
| <u>Cap. 5</u>  |          |                          |                |                |                           |
| Arretrati ai componenti il Collegio dei revisori dei Conti | 99       | L. 19.290.000            | -              | -              | L. 19.290.000             |
| <u>Cap. 10</u>   |          |                          |                |                |                           |
| Produttività 1999  | 99       | L. 26.321.381            | L. 26.321.130  | -251           | -                         |
| Residuo Straordinari 1999                                  | 99       | L. 703.506               | L. 703.506     | -              | -                         |
| <u>Cap. 11</u>   |          |                          |                |                |                           |
| Assegno ricerca Celli                                      | 98       | L. 12.890.500            | L. 11.145.073  | -1.745.427     | -                         |
| Assegno ricerca Tozzi (rimasto da pagare)                  | 98       | L. 15.781.250            | L. 13.357.320  | -2.423.930     | -                         |
| Assegni ricerca e borse di studio (rimasto da pagare)      | 99       | L. 117.408.000           | L. 104.767.302 | -12.640.698    | 12.000.000                |
| Borsa di studio Dr. Lago (rimasto da pagare)               | 99       | L. 12.000.000            | -              | -              | L. 12.900.000             |
| Ass. ricerca Dr. Ciliberto (rimasto da pagare)             | 99       | L. 12.900.000            | -              | -              | L. 16.000.000             |
| Borsa di studiodr. Vassalli (rimasto da pagare)            | 99       | L. 16.000.000            | -              | -              | L. 24.000.000             |
| Borsa di studio  | 99       | L. 24.000.000            | -              | -              | L. 30.000.000             |
| Assegno di ricerca   | 99       | L. 30.000.000            | -              | -              | L. 30.000.000             |
|  |          | L. 568.238.253           | L. 401.728.021 | -L. 14.840.232 | L. 151.670.000            |

## XIV LEGISLATURA - DISEGNI DI LEGGE E RELAZIONI - DOCUMENTI

| CAPITOLO                               | Esercizi | Consistenza all'1/1/2000 | Pagamenti      | Variazioni    | Consistenza al 31/12/2000 |
|--|----------|--------------------------|----------------|---------------|---------------------------|
| <u>Cap. 16</u>                         |          |                          |                |               |                           |
| Contr. INPDAP dic. e Xilla             | 99       | L. 368.360               | L. 368.360     | -             | -                         |
| Contributi INPDAP su prod. 1999        | 99       | L. 24.480                | L. 24.480      | -             | -                         |
| <u>Cap. 17</u>                         |          |                          |                |               |                           |
| Contr. INPS car. Ist. Dicembre e Xilla | 99       | L. 56.976.000            | L. 56.976.000  | -             | -                         |
| Contr. INPS su prod. 1999              | 99       | L. 4.345.000             | L. 4.345.000   | -             | -                         |
| Contr. INPS 10% e 12% car. Ist.        | 99       | L. 1.105.000             | L. 1.105.000   | -             | -                         |
| <u>Cap. 18</u>                         |          |                          |                |               |                           |
| Contr. INPDAP su prod. 1999            | 99       | L. 1.226.000             | L. 1.226.000   | -             | -                         |
| <u>Cap. 19</u>                         |          |                          |                |               |                           |
| Ticket Restaurant ord. 404             | 99       | L. 5.219.772             | L. 248.569     | -             | L. 4.971.203              |
| Eudania f. II/ 992                     | 99       | L. 6.348.004             | L. 6.348.004   | -             | -                         |
| Eudania f. II/ 1085                    | 99       | L. 6.454.520             | L. 6.454.520   | -             | -                         |
| Eudania f. II/1181                     | 99       | L. 5.872.692             | L. 5.872.692   | -             | -                         |
| <u>Cap. 23</u>                         |          |                          |                |               |                           |
| BRM Italiana ord. 542                  | 99       | L. 4.200.000             | L. 4.200.000   | -             | -                         |
| FGA ord. 637                           | 99       | L. 1.700.000             | L. 1.700.000   | -             | -                         |
| <u>Cap. 24</u>                         |          |                          |                |               |                           |
| Competenze accessorie ai ricercatori   | 99       | L. 20.469.882            | L. 20.469.895  | 13            | -                         |
|  |          | L. 682.547.963           | L. 511.066.541 | L. 14.840.219 | L. 156.641.203            |

## XIV LEGISLATURA - DISEGNI DI LEGGE E RELAZIONI - DOCUMENTI

| CAPITOLO  | Esercizi | Consistenza all'1/1/2000 | Pagamenti      | Variazioni     | Consistenza al 31/12/2000 |
|---|----------|--------------------------|----------------|----------------|---------------------------|
| <u>Cap. 25.</u>                                 |          |                          |                |                |                           |
| Arretrati su competenze accessorie al dirigente | 99       | L. 28.776.459            | L. 20.776.124  | -8.000.335     | -                         |
| <u>Cap. 27.</u>                                 |          |                          |                |                |                           |
| Dott. M. Montano f. 142                         | 99       | L. 1.000.000             | L. 1.000.000   | -              | -                         |
| <u>Cap. 29 (ex 30)</u>                          |          |                          |                |                |                           |
| De Agostini Giuridica ord. 151                  | 99       | L. 756.600               | L. 924.000     | 167.400        | -                         |
| Punto Uni ord. 358                              | 99       | L. 1.032.000             | L. 1.032.000   | -              | -                         |
| De Agostini Giuridica f. 810192366              | 99       | L. 390.000               | L. 390.000     | -              | -                         |
| <u>Cap. 30.</u>                                 |          |                          |                |                |                           |
| Silva Gradi f. 16                               | 98       | L. 2.399.112             | L. 2.399.112   | -              | -                         |
| Elsevier Science \$ 800 ord. 254                | 99       | L. 1.500.000             | L. 1.452.571   | -47.429        | -                         |
| Silva Gradi ord. 488                            | 99       | L. 328.260               | L. 328.260     | -              | -                         |
| Optical Soc. America \$ 214 ord. 506            | 99       | L. 402.000               | -              | -              | L. 402.000                |
| Silva Gradi ord. 531                            | 99       | L. 197.640               | L. 197.640     | -              | -                         |
| Phys. Review Lett. \$ 138 ord. 613              | 99       | L. 275.000               | L. 397.837     | 122.837        | -                         |
| Silva Gradi ord. 627                            | 99       | L. 5.594.460             | L. 5.594.460   | -              | -                         |
| Cecchi Vanna f. 73                              | 99       | L. 1.014.840             | L. 1.014.840   | -              | -                         |
| <u>Cap. 31.</u>                                 |          |                          |                |                |                           |
| Casix \$ 2803 ord. 495                          | 98       | L. 6.500.000             | L. 6.998.965   | 498.965        | -                         |
| Media Direct f. 3215                            | 98       | L. 939.600               | L. 939.600     | -              | -                         |
| Centro HL f. 108055                             | 98       | L. 363.880               | L. 363.880     | -              | -                         |
| Camposfrini ord. 409                            | 99       | L. 1.254.000             | L. 1.254.000   | -              | -                         |
|   |          | L. 735.271.814           | L. 556.129.830 | -L. 22.098.781 | L. 157.043.203            |

## XIV LEGISLATURA - DISEGNI DI LEGGE E RELAZIONI - DOCUMENTI

| CAPITOLO                           | Esercizi | Consistenza all'1/1/2000 | Pagamenti      | Variazioni     | Consistenza al 31/12/2000 |
|------------------------------------|----------|--------------------------|----------------|----------------|---------------------------|
| <u>Segue Cap. 31</u>               |          |                          |                |                |                           |
| L.A.V. ord. 426                    | 99       | 960.000                  | 960.000        | -              | -                         |
| Centro HL ord. 442                 | 99       | 513.600                  | 513.600        | -              | -                         |
| Magini ord. 465                    | 99       | 720.000                  | 720.000        | -              | -                         |
| Teoresi ord. 516                   | 99       | 3.720.000                | -              | -3.720.000     | -                         |
| Alusuisse ord. 471                 | 99       | 1.176.272                | 1.122.000      | -54.272        | -                         |
| Bencini e Malaviti ord. 499        | 99       | 472.800                  | 472.800        | -              | -                         |
| Magini ord. 513                    | 99       | 2.010.000                | 2.010.000      | -              | -                         |
| Progetto Ambiente ord. 515         | 99       | 1.224.000                | 1.224.000      | -              | -                         |
| DIEI ord. 521                      | 99       | 12.000.000               | 12.000.000     | -              | -                         |
| Rodenstock DM 1697.50 ord. 523     | 99       | 29.833                   | 29.833         | -              | -                         |
| Silicon Park ord. 528              | 99       | 510.840                  | 273.240        | -237.600       | -                         |
| R & D ord. 529                     | 99       | 456.000                  | 456.000        | -              | -                         |
| Minolta ord. 545                   | 99       | 4.596.000                | 4.640.400      | 44.400         | -                         |
| Edmund Scient. \$ 1345.89 ord. 557 | 99       | 3.200.000                | 3.201.623      | 1.623          | -                         |
| Futura Elettronica ord. 558        | 99       | 274.998                  | 274.998        | -              | -                         |
| Respaniti ord. 559                 | 99       | 82.800                   | 82.800         | -              | -                         |
| Morgan Matroc FF 6000 ord. 560     | 99       | 2.213.000                | 2.259.029      | 46.029         | -                         |
| Magini ord. 567                    | 99       | 216.000                  | 216.000        | -              | -                         |
| Schott Italglass ord. 578          | 99       | 3.852.000                | 3.736.104      | -115.896       | -                         |
| Magini ord. 580                    | 99       | 720.000                  | 720.000        | -              | -                         |
| Silo ord. 582                      | 99       | 19.200.000               | 19.200.000     | -              | -                         |
| Batistoni ord. 598                 | 99       | 603.894                  | 603.894        | -              | -                         |
| Centro HL ord. 602                 | 99       | 87.780                   | -              | -87.780        | -                         |
| BF1 Optilas ord. 605               | 99       | 1.968.000                | 2.112.968      | 144.968        | -                         |
| MIPS ord. 608                      | 99       | 600.000                  | 714.000        | 114.000        | -                         |
| Ceccherini ord. 610                | 99       | 500.900                  | 500.904        | 4              | -                         |
| Laser Optronics ord. 611           | 99       | 810.000                  | 810.000        | -              | -                         |
| Silo ord. 615                      | 99       | 300.000                  | 300.000        | -              | -                         |
| MIPS ord. 617                      | 99       | 264.000                  | 264.000        | -              | -                         |
| Magini ord. 624                    | 99       | 2.329.200                | 2.329.200      | -              | -                         |
| Edmund Scient. \$ 22295 ord. 625   | 99       | 446.000                  | 590.851        | 144.851        | -                         |
| Nikon Instruments ord. 628         | 99       | 7.713.720                | 7.713.720      | -              | -                         |
|                                    |          | L. 809.043.451           | L. 626.181.794 | -L. 25.818.454 | L. 157.043.203            |



## XIV LEGISLATURA - DISEGNI DI LEGGE E RELAZIONI - DOCUMENTI

| CAPITOLO  | Esercizi | Consistenza all'1/1/2000 | Pagamenti      | Variazioni     | Consistenza al 31/12/2000 |
|---|----------|--------------------------|----------------|----------------|---------------------------|
| <u>Segue Cap. 31</u>                            |          |                          |                |                |                           |
| Pecchioli ord. 632                              | 99       | L. 145.741               | L. 145.743     |                | -                         |
| Gamma Macchine ord. 633                         | 99       | L. 3.921.624             | L. 3.921.624   |                | -                         |
| U.M.G. ord. 634                                 | 99       | L. 2.046.846             | L. 2.046.846   |                | -                         |
| Altechna \$ 1116 ord. 639                       | 99       | L. 2.620.000             | L. 3.027.225   | 407.225        | -                         |
| Culligan ord. 640                               | 99       | L. 1.020.000             | L. 1.020.000   |                | -                         |
| Media Direct ord. 641                           | 99       | L. 1.947.600             | L. 1.947.600   |                | -                         |
| Restieri collaborazione scientifica             | 99       | L. 4.000.000             | L. 4.000.000   |                | -                         |
| Bellaria collaborazione scientifica             | 99       | L. 4.250.000             | L. 4.250.000   |                | -                         |
| Locafit contratto leasing 107738                | 99       | L. 50.031.000            | L. 54.129.120  | 4.098.120      | -                         |
| Rodenstock f. CEE 20/99                         | 99       | L. 1.683.167             | L. 1.746.093   | 62.926         | -                         |
| IVA su f. Rodenstock 20/99                      | 99       | L. 337.000               | L. 337.000     |                | -                         |
| Rivoira f. 82060                                | 99       | L. 342.000               | L. 342.000     |                | -                         |
| Xerox Noleggi f. 965102                         | 99       | L. 3.568.680             | L. 3.568.680   |                | -                         |
| RS f. 026406/Y                                  | 99       | L. 99.120                | L. 99.120      |                | -                         |
| Misco f. 1483902                                | 99       | L. 130.680               | L. 130.680     |                | -                         |
| Misco f. 1483908                                | 99       | L. 273.000               | L. 273.000     |                | -                         |
| BF1 Optilas f. 3002795                          | 99       | L. 3.519.252             | L. 3.519.252   |                | -                         |
| Magini f. 50/99                                 | 99       | L. 720.000               | L. 720.000     |                | -                         |
| Nordival f. 3787                                | 99       | L. 600.000               | L. 600.000     |                | -                         |
| W.W.Fischer f. 629                              | 99       | L. 304.800               | L. 304.800     |                | -                         |
| Laser Point f. 333                              | 99       | L. 3.219.600             | L. 3.219.600   |                | -                         |
| Newport Micro Controle f. 90559                 | 99       | L. 1.858.800             | L. 1.858.800   |                | -                         |
| Marzocchi f. 1368                               | 99       | L. 816.000               | L. 816.000     |                | -                         |
| Teoresi f. 312                                  | 99       | L. 3.720.000             | L. 3.720.000   |                | -                         |
| IFE f. 825                                      | 99       | L. 842.400               | L. 842.400     |                | -                         |
| Cifra rimasia da imp. Su Prog. "Certificazioni" | 99       | L. 28.000.000            | L. 25.147.276  | -2.852.724     | -                         |
| Biemme ord. 336                                 | 99       | -                        | -              | 2.880.000 L.   | 2.880.000                 |
| Biemme ord. 335                                 | 99       | -                        | -              | 2.160.000 L.   | 2.160.000                 |
| Rivoira f. 91327                                | 99       | L. 342.000               | L. 342.000     |                | -                         |
|   |          | L. 929.402.761           | L. 748.256.653 | -L. 19.062.905 | L. 162.083.203            |

## XIV LEGISLATURA - DISEGNI DI LEGGE E RELAZIONI - DOCUMENTI

| CAPITOLO  | Esercizi | Consistenza all'1/1/2000 | Pagamenti      | Variazioni    | Consistenza al 31/12/2000 |
|---|----------|--------------------------|----------------|---------------|---------------------------|
| <u>Cap. 32.</u>   |          |                          |                |               |                           |
| Florentina Carta f. 2424  | 99       | L. 913.440               | L. 913.440     | -             | -                         |
| Delta Ufficio ord. 581  | 99       | L. 837.588               | L. 837.588     | -             | -                         |
| Delta Ufficio f. d/2733   | 99       | L. 51.072                | L. 51.072      | -             | -                         |
| Delta Ufficio f. d/2490   | 99       | L. 40.152                | L. 40.152      | -             | -                         |
| Delta Ufficio f. d/2549   | 99       | L. 2.443.452             | L. 2.443.452   | -             | -                         |
| Florentina Carta f. 2231  | 99       | L. 588.980               | L. 588.980     | -             | -                         |
| <u>Cap. 36.</u>   |          |                          |                |               |                           |
| Accantonamento impianto elettrico   | 95       | L. 70.405.500            | L. 1.140.000   | -             | L. 69.265.500             |
| Fedi f. 34  | 97       | L. 186.188               | -              | -186.188      | -                         |
| Chemeri f. 35   | 98       | L. 1.200.000             | L. 1.200.000   | -             | -                         |
| Duelle ord. 480   | 99       | L. 2.232.000             | L. 2.232.000   | -             | -                         |
| Elettro Mario ord. 612  | 99       | L. 1.050.000             | L. 1.050.000   | -             | -                         |
| SBM f. 117  | 99       | L. 8.940.000             | L. 8.940.000   | -             | -                         |
| Sima f. 170   | 99       | L. 5.988.000             | L. 5.988.000   | -             | -                         |
| M.ANT.ES f. 4614  | 99       | L. 184.800               | L. 184.800     | -             | -                         |
| Sima f. 196   | 99       | L. 5.988.000             | L. 5.988.000   | -             | -                         |
| Accantonamento per adempimenti 626 (imp. anticendio, apertura porta, ascensore, bagno disabili) | 99       | L. 302.432.840           | -              | -             | L. 302.432.840            |
| <u>Cap. 37.</u>   |          |                          |                |               |                           |
| A.M. Instruments ord. 453   | 98       | L. 924.000               | -              | -             | L. 924.000                |
| S.T.A. Branca f. 595  | 98       | L. 2.135.916             | L. 2.135.916   | -             | -                         |
| H.P. ord. 107   | 99       | L. 9.007.518             | L. 9.007.518   | -             | -                         |
| C.I.P.S. ord. 485   | 99       | L. 2.400.000             | L. 4.200.000   | 1.800.000     | -                         |
| MISCO ord. 508  | 99       | L. 243.600               | L. 243.480     | -120          | -                         |
| MIPS ord. 522   | 99       | L. 1.992.000             | L. 1.992.000   | -             | -                         |
| S.T.A. Branca ord. 583  | 99       | L. 2.157.072             | -              | 1.021.056     | L. 3.178.128              |
| Centro HL ord. 626  | 99       | L. 1.411.920             | -              | -1.411.920    | -                         |
| S.A.I.E. ord. 636   | 99       | L. 480.000               | L. 480.000     | -             | -                         |
|   |          | L. 1.353.636.799         | L. 797.913.051 | L. 17.840.077 | L. 537.883.671            |

## XIV LEGISLATURA - DISEGNI DI LEGGE E RELAZIONI - DOCUMENTI

| CAPITOLO  | Esercizi | Consistenza all'1/1/2000 | Pagamenti      | Variazioni     | Consistenza al 31/12/2000 |
|---|----------|--------------------------|----------------|----------------|---------------------------|
| <u>Seque Cap. 37</u>  |          |                          |                |                |                           |
| B.M.A. ord. 638   | 99       | L. 4.098.000             | L. 4.098.000   | -              | -                         |
| Laser Optronic f. 2086  | 99       | L. 700.800               | L. 700.800     | -              | -                         |
| Iva su f. CEE 21/99 ditta Kodak                               | 99       | L. 34.000                | L. 34.000      | -              | -                         |
| Cifra rimasta da imp. per manut. mobili arredi e attrezzature | 99       | L. 80.502.000            | -              | -              | L. 80.502.000             |
| <u>Cap. 38</u>  |          |                          |                |                |                           |
| Leasing centralino  | 98       | L. 15.968.280            | -              | -              | L. 15.968.280             |
| Leasing centralino  | 99       | L. 18.888.999            | -              | -3.134.214     | L. 15.754.785             |
| <u>Cap. 41</u>  |          |                          |                |                |                           |
| Spese concorsi  | 97       | L. 1.498.822             | L. 315.400     | -              | L. 1.183.422              |
| Spese per concorsi  | 99       | L. 10.000.000            | -              | -              | L. 10.000.000             |
| <u>Cap. 46</u>  |          |                          |                |                |                           |
| Cifra rimasta da impegnare su contr. SMARTMEC                 | 97       | L. 20.699.253            | L. 9.283.052   | -11.416.201    | -                         |
| Cifra rimasta da impegnare su contr. TARGETTI                 | 98       | L. 17.879.080            | -              | -17.879.080    | -                         |
| Dr. A. Farini coll. scient.                                   | 98       | L. 16.800.000            | L. 16.800.000  | -              | -                         |
| Dr. Zavatta coll. scient. ord. 586                            | 98       | L. 3.750.000             | L. 3.750.000   | -              | -                         |
| Dr. Conti coll. scient. ord. 585                              | 98       | L. 3.750.000             | L. 3.750.000   | -              | -                         |
| D.ssa Ducci coll. scient. ord. 643                            | 98       | L. 8.000.000             | L. 8.000.000   | -              | -                         |
| Cifra rimasta da impegnare su contr. SILO                     | 98       | L. 61.134.320            | L. 34.414.707  | -1.194.632     | L. 25.524.981             |
| BMA ord. 550  | 98       | -                        | -              | 600.000        | L. 600.000                |
| F.lli Cappugi ord. 570  | 98       | -                        | -              | 187.200        | L. 187.200                |
| RS f. 199793/y  | 98       | -                        | -              | 185.760        | L. 185.760                |
| Saema f. 1/004932   | 98       | -                        | -              | 26.000         | L. 26.000                 |
| F.lli Cappugi f. 273  | 98       | -                        | -              | 1.190.400      | L. 1.190.400              |
| Raspaniti f. D/003473   | 98       | -                        | -              | 97.272         | L. 97.272                 |
|   |          | L. 1.617.340.353         | L. 879.059.010 | -L. 49.177.572 | L. 689.103.771            |

## XIV LEGISLATURA - DISEGNI DI LEGGE E RELAZIONI - DOCUMENTI

| CAPITOLO  | Esercizi | Consistenza all'1/1/2000 | Pagamenti      | Variazioni     | Consistenza al 31/12/2000 |
|---|----------|--------------------------|----------------|----------------|---------------------------|
| <u>Segue Cap. 46</u>  |          |                          |                |                |                           |
| Dr. A. Mazzoni ord. 174                                       | 98       | L. 12.000.000            | L. 6.000.000   | -              | L. 6.000.000              |
| Dr. P. Sandri ord. 177  | 98       | L. 15.642.000            | L. 14.550.000  | -1.092.000     | -                         |
| Studio Gori ord. 198  | 98       | L. 11.995.200            | L. 11.995.200  | -              | -                         |
| Laser Optronic ord. 483                                       | 98       | L. 528.000               | L. 528.000     | -              | -                         |
| Magini ord. 540   | 98       | L. 248.400               | L. 248.400     | -              | -                         |
| Laser Source ord. 616   | 98       | L. 180.000               | L. 180.000     | -              | -                         |
| Ottica Fontani f. 3654  | 98       | L. 500.000               | L. 500.000     | -              | -                         |
| National Instruments f. 4492                                  | 98       | L. 1.974.995             | L. 1.974.995   | -              | -                         |
| Cifra rimasta da impegnare su contr. SEI                      | 99       | L. 30.000.000            | L. 3.999.602   | -26.000.398    | -                         |
| Cifra rimasta da impegnare su contr. PINOCCHIO                | 99       | L. 25.479.645            | L. 3.740.152   | -24.000        | L. 21.715.493             |
| Silvestar ord. 576  | 99       | L. 2.331.000             | L. 2.355.000   | 24.000         | -                         |
| Futura Elettronica ord. 577                                   | 99       | L. 934.800               | L. 934.800     | -              | -                         |
| Cifra rimasta da impegnare su contr. FALCON                   | 99       | L. 58.372.000            | L. 26.867.133  | -              | L. 31.504.867             |
| Studio Gori ord. 609  | 99       | L. 11.628.000            | -              | -              | L. 11.628.000             |
| <u>Cap. 47</u>  |          |                          |                |                |                           |
| Cifra rimasta da impegnare su contr. CNR CT97.00072 (Meucci)  | 97       | L. 1.620.400             | L. 1.490.000   | -130.400       | -                         |
| Cifra rimasta da impegnare su contr. CNR CT98.00154 (Narici)  | 98       | L. 27.230.357            | -              | -              | L. 27.230.357             |
| Cifra rimasta da imp. su contr. CNR CT99.01288. CT02 (Narici) | 99       | L. 20.000.000            | -              | -              | L. 20.000.000             |
| <u>Cap. 48</u>  |          |                          |                |                |                           |
| Pertel f. 292   | 97       | L. 20.160.000            | L. 20.160.000  | -              | -                         |
| Cifra rimasta da imp. su contr. CNR 98.00711 PF62 (De Natale) | 98       | L. 23.992.588            | L. 9.416.999   | -14.575.589    | -                         |
| Layerted DM 11838 ord. 261                                    | 98       | -                        | -              | 14.700.000     | L. 14.700.000             |
| Essedi Shop ord. 193  | 98       | L. 285.768               | L. 285.768     | -              | -                         |
| Magini f. 54/99   | 98       | L. 492.000               | L. 492.000     | -              | -                         |
|   |          | L. 1.882.935.506         | L. 984.777.059 | -L. 76.275.959 | L. 821.882.488            |

## XIV LEGISLATURA — DISEGNI DI LEGGE E RELAZIONI — DOCUMENTI

| CAPITOLO                     | Esercizi | Consistenza<br>all'1/1/2000 | Pagamenti        | Variazioni     | Consistenza al<br>31/12/2000 |
|------------------------------|----------|-----------------------------|------------------|----------------|------------------------------|
| <u>Cap. 51</u>               |          |                             |                  |                |                              |
| FULL Service ord. 350        | 98       | 1.925.539                   | -                | -1.925.539     | -                            |
| SAM ord. 418                 | 99       | 1.806.106                   | 1.496.103        | -310.003       | -                            |
| CVG f. 7059/F                | 99       | 11.685.120                  | 11.685.120       | -              | -                            |
| CVG f. 7709/F                | 99       | 11.513.280                  | 11.513.280       | -              | -                            |
| SAM f. 898                   | 99       | 687.398                     | 687.398          | -              | -                            |
| CVG ore dicembre             | 99       | 11.642.160                  | 11.642.160       | -              | -                            |
| <u>Cap. 52</u>               |          |                             |                  |                |                              |
| SIT f. 146/99                | 99       | 1.440.000                   | 1.440.000        | -              | -                            |
| Fedex f. 500.384.172         | 99       | 43.290                      | 43.290           | -              | -                            |
| <u>Cap. 54</u>               |          |                             |                  |                |                              |
| Mannucci n.d. del 17/12/9999 | 99       | 14.172.885                  | 14.172.885       | -              | -                            |
| Istituto Colonnetti ord. 173 | 99       | 17.312.400                  | -                | -              | 17.312.400                   |
| Cupelli progetto di notula   | 99       | 7.000.000                   | 7.000.000        | -              | -                            |
| Saima f. 11/579942           | 99       | 46.000                      | 46.000           | -              | -                            |
| Saima f. 11/579943           | 99       | 49.600                      | 49.600           | -              | -                            |
| MC Microcontrol f. 295       | 99       | 540.000                     | 540.000          | -              | -                            |
| Lot Oriel f. 500             | 99       | 480.000                     | 480.000          | -              | -                            |
| Ghelli Notula 15             | 99       | 4.900.896                   | 4.900.896        | -              | -                            |
|                              |          | L. 1.968.180.180            | L. 1.050.473.791 | -L. 78.511.501 | L. 839.194.888               |

## XIV LEGISLATURA - DISEGNI DI LEGGE E RELAZIONI - DOCUMENTI

| CAPITOLO  | Esercizi | Consistenza all'1/1/2000 | Pagamenti        | Variazioni      | Consistenza al 31/12/2000 |
|---|----------|--------------------------|------------------|-----------------|---------------------------|
| <u>Cap. 55</u>  |          |                          |                  |                 |                           |
| Quanta System f. 331/99                                     | 96       | L. 1.260.000             | L. 1.260.000     | -               | -                         |
| Quanta System f. 354/99                                     | 96       | L. 420.000               | L. 420.000       | -               | -                         |
| BF1 Optilas ord. 386  | 96       | L. 1.068.000             | L. 1.068.000     | -               | -                         |
| Elisevier DG 397 ord. 304                                   | 96       | L. 370.000               | -                | -               | L. 370.000                |
| IRAP M. Buerner ott '98 - agosto 99 + missioni              | 97       | L. 3.394.374             | L. 3.394.374     | -               | -                         |
| Cifra rimasta da imp. su contr. CEE-JOR3-CT97-0188 "Spectru | 97       | L. 172.549.959           | L. 116.663.323   | -55.886.636     | -                         |
| Ferruzzi assegno ricerca                                    | 97       | L. 9.718.750             | L. 3.228.278     | -6.490.472      | -                         |
| Laser Optronic ord. 317                                     | 97       | L. 246.000               | -                | -246.000        | -                         |
| RS ord. 411   | 97       | L. 331.200               | L. 331.200       | -               | -                         |
| FRM ord. 420  | 97       | L. 3.264.000             | L. 3.264.000     | -               | -                         |
| Cappugi ord. 454  | 97       | L. 2.253.600             | L. 2.253.600     | -               | -                         |
| Avion Precision \$ 198.05 IVA ord. 497                      | 97       | L. 3.331                 | L. 89.380        | 86.049          | -                         |
| Robot Ale ord. 504  | 97       | L. 1.034.400             | -                | -1.034.400      | -                         |
| Optelek ord. 525  | 97       | L. 1.323.600             | L. 1.323.600     | -               | -                         |
| Andreta ord. 538  | 97       | L. 9.000.000             | L. 9.000.000     | -               | -                         |
| Edmund Scie. \$1336.24 ord. 556                             | 97       | L. 3.100.000             | L. 3.346.074     | 246.074         | -                         |
| Hamamatsu ord. 579  | 97       | L. 1.704.000             | L. 1.954.632     | 250.632         | -                         |
| Camprostrini ord. 594                                       | 97       | L. 1.488.000             | L. 1.488.000     | -               | -                         |
| Silo f. 408   | 97       | L. 168.000               | L. 168.000       | -               | -                         |
| Camprostrini f. 27  | 97       | L. 2.700.000             | L. 2.700.000     | -               | -                         |
| Cifra rimasta da imp. Su contr. CEE PSS 1044                | 98       | L. 6.030.618             | L. 3.695.665     | -2.334.953      | -                         |
| Cifra rimasta da imp. Su contr. CEE INTAS 97-1672           | 98       | L. 4.136.404             | -                | -               | L. 4.136.404              |
| Cifra rimasta da imp. Su contr. CEE ERB-FMBI-CT98 3351      | 98       | L. 71.035.436            | L. 60.818.701    | -10.216.735     | -                         |
| Phys. Rev. \$ 519 ord. 727                                  | 98       | -                        | -                | 1.120.000       | L. 1.120.000              |
| Physical Review \$353 ord. 487                              | 98       | L. 680.000               | L. 798.600       | 118.600         | -                         |
| Cifra rimasta da imp. Su contr. CEE PSS 1043                | 99       | L. 114.698.225           | L. 4.900.000     | -               | L. 109.798.225            |
| Guido Fioretti ord. 635                                     | 99       | L. 16.000.000            | L. 16.000.000    | -               | -                         |
| <u>Cap. 56</u>  |          |                          |                  |                 |                           |
| Fitto locali  | 90       | L. 1.000.000.000         | -                | -               | L. 1.000.000.000          |
|   |          | L. 3.396.158.077         | L. 1.288.639.218 | -L. 152.899.342 | L. 1.954.619.517          |

## XIV LEGISLATURA - DISEGNI DI LEGGE E RELAZIONI - DOCUMENTI

| CAPITOLO  | Esercizi | Consistenza all'1/1/2000 | Pagamenti        | Variazioni      | Consistenza al 31/12/2000 |
|---|----------|--------------------------|------------------|-----------------|---------------------------|
| <u>Cap. 63 (ex 61)</u>                              |          |                          |                  |                 |                           |
| Accantonamento mutui e fondo benefici assistenziali | 83       | L. 55.000.000            | L. 24.250.000    | -               | L. 30.750.000             |
| <u>Cap. 64</u>                                      |          |                          |                  |                 |                           |
| Spese bancarie IV bimestre                          | 99       | L. 12.000                | L. 12.000        | -               | -                         |
| <u>Cap. 68 (ex 66)</u>                              |          |                          |                  |                 |                           |
| IRAP reg. Toscana dicembre e Xilia                  | 99       | L. 30.172.000            | L. 30.172.000    | -               | -                         |
| IRAP reg. Campania dicembre e Xilia                 | 99       | L. 1.355.000             | L. 1.355.000     | -               | -                         |
| IRAP su prod. '99                                   | 99       | L. 2.237.000             | L. 2.237.000     | -               | -                         |
| <u>Cap. 75 (ex 73)</u>                              |          |                          |                  |                 |                           |
| Unidata \$715 ord. 532                              | 98       | L. 1.700.000             | -                | -               | L. 1.700.000              |
| Brain Technology ord. 533                           | 98       | L. 7.488.000             | L. 7.488.000     | -               | -                         |
| Spiricon \$ 14080 ord. 614                          | 98       | L. 33.628.000            | L. 33.706.248    | - 78.248        | -                         |
| RS ord. 621   | 98       | L. 499.548               | L. 499.548       | -               | -                         |
| Elind ord. 622                                      | 98       | L. 499.200               | L. 499.200       | -               | -                         |
| Lot Oriel ord. 623                                  | 98       | L. 1.524.000             | L. 1.524.000     | -               | -                         |
| DB ord. 606   | 98       | L. 44.160.000            | L. 44.160.000    | -               | -                         |
| Unifibre f. 825                                     | 98       | L. 20.028.435            | L. 20.028.435    | -               | -                         |
| Misco ord. 441                                      | 99       | L. 1.030.920             | L. 783.480       | - 247.440       | -                         |
| Images ord. 466                                     | 99       | L. 6.829.200             | L. 6.829.200     | -               | -                         |
| NewPort Micro Controle ord. 479                     | 99       | L. 2.367.600             | L. 2.367.600     | -               | -                         |
| ME. T. E. L. ord. 489                               | 99       | L. 2.520.000             | L. 2.520.000     | -               | -                         |
|   |          | L. 3.607.208.980         | L. 1.467.070.929 | -L. 153.068.534 | L. 1.987.069.517          |

## XIV LEGISLATURA - DISEGNI DI LEGGE E RELAZIONI - DOCUMENTI

| CAPITOLO                            | Esercizi | Consistenza all'1/1/2000 | Pagamenti        | Variazioni      | Consistenza al 31/12/2000 |
|-------------------------------------|----------|--------------------------|------------------|-----------------|---------------------------|
| <u>Segue Cap. 75</u>                |          |                          |                  |                 |                           |
| Physik Instrumente DM 4819 ord. 490 | 99       | L. 175.145               | L. 175.145       | -               | -                         |
| Elbatech ord. 492                   | 99       | L. 48.000.000            | -                | -               | L. 48.000.000             |
| EMA ord. 494                        | 99       | L. 7.840.800             | L. 7.840.800     | -               | -                         |
| ISS \$ 5258 ord. 501                | 99       | L. 12.312.000            | L. 13.020.229    | 708.229         | -                         |
| Beckler & Hickl DM 33850 ord. 505   | 99       | L. 42.000.000            | L. 40.505.237    | -1.494.763      | -                         |
| LS Informatica ord. 517             | 99       | L. 5.929.000             | L. 5.929.000     | -               | -                         |
| Laser Point ord. 519                | 99       | L. 46.920.000            | L. 46.920.000    | -               | -                         |
| Criser Instruments ord. 526         | 99       | L. 45.600.000            | L. 47.445.610    | 1.845.610       | -                         |
| Minolta Italia ord. 530             | 99       | L. 42.600.000            | L. 42.600.000    | -               | -                         |
| Casix \$ 4850 ord. 535              | 99       | L. 11.600.000            | L. 12.091.854    | 491.854         | -                         |
| Tek Up ord. 543                     | 99       | L. 38.354.400            | L. 38.354.400    | -               | -                         |
| Fati ord. 549                       | 99       | L. 864.000               | L. 864.000       | -               | -                         |
| Fluxa Filtri ord. 550               | 99       | L. 5.280.000             | L. 5.280.000     | -               | -                         |
| New Medical ord. 551                | 99       | L. 7.200.000             | L. 7.200.000     | -               | -                         |
| Elind ord. 553                      | 99       | L. 6.360.000             | L. 6.360.000     | -               | -                         |
| Laser Point ord. 554                | 99       | L. 11.184.000            | L. 12.340.646    | 1.156.646       | -                         |
| Laser Point ord. 555                | 99       | L. 5.040.000             | L. 5.561.236     | 521.236         | -                         |
| Brain Technology ord. 565           | 99       | L. 4.064.400             | L. 3.885.600     | -178.800        | -                         |
| Muetek Infrared EU ord. 566         | 99       | L. 20.500.000            | L. 19.847.728    | -652.272        | -                         |
| Dis.co Elettronica ord. 569         | 99       | L. 415.200               | L. 415.200       | -               | -                         |
| Taylor Hobson ord. 570              | 99       | L. 36.666.000            | L. 36.666.000    | -               | -                         |
| Mips ord. 571                       | 99       | L. 3.924.000             | L. 3.924.000     | -               | -                         |
| Mips ord. 572                       | 99       | L. 2.196.000             | L. 2.196.000     | -               | -                         |
| A.B. & C. Informatica ord. 573      | 99       | L. 4.080.000             | L. 4.080.000     | -               | -                         |
| Mips ord. 574                       | 99       | L. 9.993.600             | L. 9.993.600     | -               | -                         |
| Mips ord. 575                       | 99       | L. 11.208.000            | L. 11.208.000    | -               | -                         |
| Micro Controle ord. 584             | 99       | L. 42.184.800            | L. 42.184.800    | -               | -                         |
| Advance Italia ord. 587             | 99       | L. 3.247.200             | L. 3.627.616     | 380.416         | -                         |
| A.B. & C. Informatica ord. 588      | 99       | L. 38.160.000            | L. 38.160.000    | -               | -                         |
| (Giardi Pieroni ord. 589            | 99       | L. 1.558.000             | L. 1.558.800     | 800             | -                         |
|                                     |          | L. 4.122.665.525         | L. 1.937.306.430 | -L. 150.289.578 | L. 2.035.069.517          |



## XIV LEGISLATURA — DISEGNI DI LEGGE E RELAZIONI — DOCUMENTI

| CAPITOLO                          | Esercizi | Consistenza<br>all'1/1/2000 | Pagamenti        | Variazioni     | Consistenza al<br>31/12/2000 |
|-----------------------------------|----------|-----------------------------|------------------|----------------|------------------------------|
| <u>Segue Cap. 75</u>              |          |                             |                  |                |                              |
| ARCOS ord. 590                    | 99       | L. 694.800                  | L. 694.800       | -              | -                            |
| Linos Photonics DM 4925 ord. 591  | 99       | L. 6.100.000                | L. 5.913.673     | -186.327       | -                            |
| Hamamatsu ord. 593                | 99       | L. 6.006.000                | L. 7.958.370     | 1.952.370      | -                            |
| NewPort Microcontrole ord. 595    | 99       | L. 33.036.000               | L. 33.036.000    | -              | -                            |
| Misco ord. 596                    | 99       | L. 437.880                  | L. 437.880       | -              | -                            |
| Edmund Scient. \$ 350.50 ord. 597 | 99       | L. 842.000                  | L. 982.673       | 140.673        | -                            |
| Mips ord. 599                     | 99       | L. 8.376.000                | L. 8.376.000     | -              | -                            |
| Mips ord. 600                     | 99       | L. 17.340.000               | L. 17.340.000    | -              | -                            |
| Centro HL ord. 601                | 99       | L. 4.602.000                | L. 4.306.866     | -295.134       | -                            |
| Mips ord. 604                     | 99       | L. 1.356.000                | L. 1.356.000     | -              | -                            |
| A.V. Tech ord. 618                | 99       | L. 750.000                  | L. 750.000       | -              | -                            |
| Getronics Solution ord. 619       | 99       | L. 44.226.114               | L. 44.226.114    | -              | -                            |
| A.B. & C. Informatica ord. 620    | 99       | L. 79.200.000               | L. 79.200.000    | -              | -                            |
| Ascom ord. 642                    | 99       | L. 5.332.800                | L. 5.332.800     | -              | -                            |
| Centro HL f. 73803                | 99       | L. 4.839.120                | L. 4.839.120     | -              | -                            |
| Centro HL f. 98466                | 99       | L. 4.219.560                | L. 4.219.560     | -              | -                            |
| Laser Optronic f. 2024            | 99       | L. 7.380.000                | L. 7.380.000     | -              | -                            |
| 5 Pascal f. 502                   | 99       | L. 1.564.800                | L. 1.564.800     | -              | -                            |
| Misco f. 1462944                  | 99       | L. 383.880                  | L. 383.880       | -              | -                            |
| Misco f. 1473468                  | 99       | L. 454.680                  | L. 454.680       | -              | -                            |
| Essedi Shop f. 007595             | 99       | L. 271.200                  | L. 271.200       | -              | -                            |
| Maad Service f. 1456/A            | 99       | L. 4.428.000                | L. 4.428.000     | -              | -                            |
| Misco f. 1486751                  | 99       | L. 965.880                  | L. 965.880       | -              | -                            |
| Saima f. 11/575334                | 99       | L. 576.340                  | L. 576.340       | -              | -                            |
| Essedi Shop f. 009102             | 99       | L. 1.075.200                | L. 1.075.200     | -              | -                            |
| A.B. & C. Informatica f. 147      | 99       | L. 24.988.032               | L. 24.988.032    | -              | -                            |
| Le Croy f. SI000722               | 99       | L. 23.692.800               | L. 23.692.800    | -              | -                            |
| Laser Optronic f. 2634            | 99       | L. 5.840.501                | L. 5.840.501     | -              | -                            |
| Centro HL f. 104999               | 99       | L. 762.000                  | L. 762.000       | -              | -                            |
| Minolta f. 14161                  | 99       | L. 34.351.200               | L. 34.351.200    | -              | -                            |
| BFI Optilas f. 3003343            | 99       | L. 7.232.534                | L. 7.232.534     | -              | -                            |
|                                   |          | L. 4.453.990.846            | L. 2.270.243.333 | L. 148.677.996 | L. 2.035.069.517             |

## XIV LEGISLATURA - DISEGNI DI LEGGE E RELAZIONI - DOCUMENTI

| CAPITOLO   | Esercizi | Consistenza all'1/1/2000 | Pagamenti        | Variazioni      | Consistenza al 31/12/2000 |
|--|----------|--------------------------|------------------|-----------------|---------------------------|
| <u>Segue Cap. 75.</u>                                |          |                          |                  |                 |                           |
| Pertel f. 291  | 99       | L. 7.080.000             | L. 7.080.000     | -               | -                         |
| Axis f. 489  | 99       | L. 12.840.000            | L. 12.840.000    | -               | -                         |
| S.M.E. f. 313  | 99       | L. 1.380.000             | L. 1.380.000     | -               | -                         |
| Ottica Fontani f. 4382                               | 99       | L. 885.000               | L. 885.000       | -               | -                         |
| Test f. 13896  | 99       | L. 2.456.520             | L. 2.456.520     | -               | -                         |
| BFI Optilas f. 3003275                               | 99       | L. 4.078.510             | L. 4.078.510     | -               | -                         |
| Phys. Instrum. Fatt. CEE 18/99 (ord. 490)            | 99       | L. 4.770.855             | L. 4.651.708     | -119.147        | -                         |
| IVA su Fatt. CEE 18/99                               | 99       | L. 954.000               | L. 954.000       | -               | -                         |
| Phys. Instrum. Fatt. CEE 19/99 (ord. 481)            | 99       | L. 5.129.185             | L. 5.185.179     | 55.994          | -                         |
| IVA su fatt. CEE 19/99                               | 99       | L. 1.026.000             | L. 1.026.000     | -               | -                         |
| Cifra rimasta da imp. Su Prog. "Certificazione"      | 99       | L. 33.000.000            | L. 41.230.074    | 8.230.074       | -                         |
| Cifra rimasta da imp. Su Prog. "Laser di Potenza"    | 99       | L. 33.080.000            | L. 14.378.166    | -18.701.834     | -                         |
| Hanex ord. 487                                       | 99       | -                        | -                | 9.853.535       | L. 9.853.535              |
| Hanex ord. 608                                       | 99       | -                        | -                | 300.000         | L. 300.000                |
| Elind or. 751  | 99       | -                        | -                | 6.120.000       | L. 6.120.000              |
| Expleo Informatica ord. 759                          | 99       | -                        | -                | 290.400         | L. 290.400                |
| Richardson f. 5306                                   | 99       | -                        | -                | 1.805.640       | L. 1.805.640              |
| Cifra rimasta da imp. Su Prog. "Pattern"             | 99       | L. 36.000.000            | L. 7.080.000     | -28.920.000     | -                         |
| DTA ord. 678   | 99       | -                        | -                | 17.364.000      | L. 17.364.000             |
| Int. Promotion Services ord. 681                     | 99       | -                        | -                | 13.740.000      | L. 13.740.000             |
| <u>Cap. 76 (ex 74)</u>                               |          |                          |                  |                 |                           |
| Cifra rimasta da imp. Su contr. CNR n. 98.00711 PF62 | 98       | L. 1.486.836             | L. 1.420.800     | -66.036         | -                         |
| <u>Cap. 79 (ex 77)</u>                               |          |                          |                  |                 |                           |
| Vulca ord. 403                                       | 99       | L. 603.000               | L. 603.000       | -               | -                         |
| Delta Ufficio ord. 512                               | 99       | L. 279.600               | L. 279.600       | -               | -                         |
| Delta Ufficio ord. 537                               | 99       | L. 404.400               | L. 404.400       | -               | -                         |
| Delta Ufficio ord. 539                               | 99       | L. 310.800               | L. 310.800       | -               | -                         |
| Delta Ufficio ord. 544                               | 99       | L. 404.400               | L. 404.400       | -               | -                         |
| Delta Ufficio ord. 546                               | 99       | L. 5.289.600             | L. 5.289.600     | -               | -                         |
|  |          | L. 4.605.449.552         | L. 2.382.181.090 | -L. 138.725.370 | L. 2.084.543.092          |

## XIV LEGISLATURA - DISEGNI DI LEGGE E RELAZIONI - DOCUMENTI

| CAPITOLO               |  | Esercizi | Consistenza<br>all'1/1/2000 | Pagamenti        | Variazioni      | Consistenza al<br>31/12/2000 |
|------------------------|--|----------|-----------------------------|------------------|-----------------|------------------------------|
| <u>Segue Cap. 79</u>   |  |          |                             |                  |                 |                              |
|                        | Mips ord. 607                                      | 99       | L. 3.456.000                | L. 3.456.000     | -               | -                            |
|                        | NRG Italia ord. 536                                | 99       | L. 4.680.000                | L. 4.680.000     | -               | -                            |
|                        | DB f. 386/fb                                       | 99       | L. 2.524.200                | L. 2.524.200     | -               | -                            |
|                        | Delta Ufficio f. A/6814                            | 99       | L. 333.960                  | L. 333.960       | -               | -                            |
|                        | Cifra rimasta da impegnare per mobili nuovi uffici |          | L. 14.780.840               | -                | -               | L. 14.780.840                |
|                        | Delta Ufficio f. A/6816                            | 99       | L. 72.000                   | L. 72.000        | -               | -                            |
| <u>Cap. 80 (ex 78)</u> |  |          |                             |                  |                 |                              |
|                        | Licosa ord. 390                                    | 98       | L. 186.130                  | -                | -186.130        | -                            |
|                        | Licosa ord. 406                                    | 98       | L. 49.454                   | -                | -49.454         | -                            |
|                        | Cusl ord. 459                                      | 98       | L. 20.000                   | L. 38.400        | 18.400          | -                            |
|                        | Licosa f. 30763                                    | 98       | L. 124.644                  | L. 124.644       | -               | -                            |
|                        | Licosa f. 35521                                    | 98       | L. 172.425                  | L. 172.425       | -               | -                            |
|                        | Licosa ord. 295                                    | 99       | L. 8.894                    | -                | -8.894          | -                            |
|                        | Licosa ord. 475                                    | 99       | L. 262.120                  | L. 265.060       | 2.940           | -                            |
|                        | Licosa ord. 482                                    | 99       | L. 215.096                  | L. 228.175       | 13.079          | -                            |
|                        | Cusl ord. 514                                      | 99       | L. 278.000                  | L. 234.000       | -44.000         | -                            |
|                        | Licosa ord. 518                                    | 99       | L. 160.000                  | L. 161.389       | 1.389           | -                            |
|                        | Cusl ord. 547                                      | 99       | L. 47.600                   | L. 47.600        | -               | -                            |
|                        | Licosa ord. 548                                    | 99       | L. 120.000                  | L. 125.963       | 5.963           | -                            |
|                        | Licosa ord. 629                                    | 99       | L. 2.676.950                | L. 2.909.375     | 232.425         | -                            |
|                        | Licosa ord. 630                                    | 99       | L. 218.000                  | L. 219.086       | 1.086           | -                            |
|                        | Licosa ord. 631                                    | 99       | L. 936.000                  | L. 997.562       | 61.562          | -                            |
|                        | Licosa f. 35151                                    | 99       | L. 279.684                  | L. 279.684       | -               | -                            |
|                        | Licosa f. 32397                                    | 99       | L. 141.360                  | L. 141.360       | -               | -                            |
|                        | Licosa f. 32396                                    | 99       | L. 153.520                  | L. 153.520       | -               | -                            |
|                        | Licosa f. 32395                                    | 99       | L. 88.880                   | L. 88.880        | -               | -                            |
|                        | Licosa f. 32398                                    | 99       | L. 235.904                  | L. 235.904       | -               | -                            |
|                        | NIB f. 25.397/b                                    | 99       | L. 13.087.674               | L. 13.087.674    | -               | -                            |
|                        | Licosa f. 29357                                    | 99       | L. 70.246                   | L. 70.246        | -               | -                            |
|                        | Licosa f. 27674                                    | 99       | L. 392.502                  | L. 392.502       | -               | -                            |
|                        |  |          | L. 4.651.221.635            | L. 2.413.220.699 | -L. 138.677.004 | L. 2.099.323.932             |

## XIV LEGISLATURA - DISEGNI DI LEGGE E RELAZIONI - DOCUMENTI

| CAPITOLO   | Esercizi | Consistenza all'1/1/2000 | Pagamenti        | Variazioni      | Consistenza al 31/12/2000 |
|--|----------|--------------------------|------------------|-----------------|---------------------------|
| <u>Segue Cap. 80</u>   |          |                          |                  |                 |                           |
| Licosa f. 27672  | 99       | L. 172.425               | L. 172.425       | -               | -                         |
| Licosa f. 27673  | 99       | L. 92.483                | L. 92.483        | -               | -                         |
| NIB (ex ord.) 119) f. 38533  | 99       | -                        | -                | L. 473.274      | L. 473.274                |
| <u>Cap. 81 (ex 79)</u>   |          |                          |                  |                 |                           |
| Cifra rimasta da imp. Su contr. CEE n. JOR3CT97-0188'Spectr Laser Optronic f. 2773 | 97       | L. 14.527.920            | -                | -               | L. 14.527.920             |
|  | 97       | L. 2.823.600             | L. 2.823.600     | -               | -                         |
| <u>Cap. 86 (ex 81)</u>   |          |                          |                  |                 |                           |
| Aggiornamento INA  | 99       | L. 111.376.142           | -                | -               | L. 111.376.142            |
| <u>Cap. 93 (ex 88)</u>   |          |                          |                  |                 |                           |
| Rit d'acc. su dicembre e Xllla   | 99       | L. 139.098.000           | L. 139.098.000   | -               | -                         |
| <u>Cap. 94 (ex 89)</u>   |          |                          |                  |                 |                           |
| Contr. ENPDEP dicembre e Xllla   | 99       | L. 106.930               | L. 106.930       | -               | -                         |
| <u>Cap. 96 (ex 91)</u>   |          |                          |                  |                 |                           |
| Contr. INPS su dicembre e Xllla  | 99       | L. 25.864.000            | L. 25.864.000    | -               | -                         |
| Contr. INPS 10% e 12% dicembre   | 99       | L. 552.000               | L. 552.000       | -               | -                         |
| Arrottondamento Contr. INPS  | 99       | L. 1.949                 | -                | -1.949          | -                         |
| <u>Cap. 101 (ex 96)</u>  |          |                          |                  |                 |                           |
| Arrottondamento IVA  | 99       | L. 526                   | -                | -526            | -                         |
|  |          | L. 4.945.837.610         | L. 2.581.930.137 | -L. 138.206.205 | L. 2.225.701.268          |



**ELENCO ANALITICO DEI RESIDUI  
AL 31 DICEMBRE 2000**

## XIV LEGISLATURA — DISEGNI DI LEGGE E RELAZIONI — DOCUMENTI

RESIDUI ATTIVI ACCERTATI AL 31/12/2000

|        |   |  |    |             |                    |
|--------|---|--|----|-------------|--------------------|
|        | <u>Cap. 4 (ex Cap. 3)</u>                                     |  |    | L.          | 1.220.500.000      |
| 2000 - | Cifra rimasta da riscuotere dal MURST per progetti di ricerca |  |    | L.          |                    |
|        | <u>Cap. 5 (ex Cap. 4)</u>                                     |  |    | L.          | 57.500.000         |
| 2000 - | Convenzione INOA-FALCON-REGIONE TOSCANA                       |  |    | L.          |                    |
|        | <u>Cap. 8 (ex Cap. 7)</u>                                     |  |    | L.          |                    |
| 1997 - | Contratto CEE ERB-FMBI-CT97-2305                              |  | L. | 13.541.448  |                    |
|        | Contratto CEE JOR3-CT97-0188 "Spectrum"                       |  | L. | 214.434.799 |                    |
| 1998 - | Contratto CEE ERB-FMBI-CT98-3351                              |  | L. | 17.755.584  |                    |
|        | Contratto CEE INTAS 97-1672                                   |  | L. | 4.672.530   |                    |
| 1999 - | Contratto CEE PSS 1043  |  | L. | 24.203.375  |                    |
| 2000 - | Contratto CEE HPRN-CT-2000-00158                              |  | L. | 209.117.160 |                    |
|        |   |  |    |             | <u>483.724.896</u> |
|        | <u>Cap. 10 (ex Cap. 9)</u>                                    |  |    | L.          |                    |
| 2000 - | Contratto ING (prot. 1530 del 31/7/2000)                      |  |    | L.          | 136.000.000        |
|        | <u>Cap. 11 (ex Cap. 10)</u>                                   |  |    | L.          |                    |
| 1995 - | Alenia f. 5/95  |  | L. | 1.232.000   |                    |
| 1996 - | Alenia f. 2/97  |  | L. | 1.232.000   |                    |
| 1997 - | CLOS f. 11/97   |  | L. | 411.000     |                    |
| 1998 - | CLOS srl f. 5/98  |  | L. | 205.500     |                    |
| 1999 - | Alenia f. 9/99  |  | L. | 1.232.000   |                    |





|                             |  |    |             |
|-----------------------------|--|----|-------------|
| <u>Cap. 15 (ex Cap. 14)</u> |  |    |             |
| 1988 -                      | Interessi postali  | L. | 416         |
| 1989 -                      | Interessi postali  | L. | 1.603       |
| 2000 -                      | Interessi BI   | L. | 15.927      |
|                             |  |    | <hr/>       |
|                             |  | L. | 17.946      |
| <u>Cap. 16 (ex Cap. 15)</u> |  |    |             |
| 1986 -                      | Univ. Studi Firenze - spese riscaldamento anni 77-86               | L. | 25.372.160  |
| 1987 -                      | Univ. Studi Firenze - spese riscaldamento anno 87                  | L. | 3.416.320   |
| 1988 -                      | Univ. Studi Firenze - spese riscaldamento anno 88                  | L. | 4.301.485   |
| 1990 -                      | Univ. Studi Firenze - spese riscaldamento anni 89-90               | L. | 10.164.810  |
| 1992 -                      | Conguagli SSNN - anno 91   | L. | 4.638.000   |
|                             | Univ. Studi Firenze - spese riscaldamento anno 92                  | L. | 6.070.012   |
| 1993 -                      | CEO Prot. 703/93 per rimborso SIP'93                               | L. | 285.000     |
|                             | Univ. Studi Firenze - spese riscaldamento anno 93                  | L. | 5.722.075   |
| 1994 -                      | Univ. Studi Firenze - spese riscaldamento anno 94                  | L. | 4.023.747   |
| 1995 -                      | Univ. Studi Firenze - spese riscaldamento anno 95                  | L. | 5.108.160   |
| 1996 -                      | Rimborso Fiorentina Gas  | L. | 4.920.000   |
|                             | Univ. Studi Firenze - spese riscaldamento anno 96                  | L. | 3.842.486   |
|                             | Rimb. Quota parte Univ. Firenze su spese riscaldamento             | L. | 22.000.000  |
| 1997 -                      | Univ. Studi Firenze - spese riscaldamento anno 97                  | L. | 5.185.867   |
| 1998 -                      | Univ. Studi Firenze - spese riscaldamento anno 98                  | L. | 5.003.610   |
| 1999 -                      | Rimborso fotocopie   | L. | 110.100     |
|                             | Univ. Studi Firenze - spese riscaldamento anno 99                  | L. | 4.570.399   |
|                             | Univ. Studi Firenze - spese riscaldamento anno 2000                | L. | 3.917.276   |
| 2000 -                      | Recupero IVA mesi agosto, settembre, ottobre e novembre            | L. | 1.386.863   |
|                             | Rimborso Fiorentina Gas  | L. | 8.913.100   |
|                             | Recupero IVA mese dicembre   | L. | 249.572     |
|                             | Recupero indennità Dirigente Amm. vo (Agosto '00 - 10 ottobre '00) | L. | 13.886.195  |
|                             |  |    | <hr/>       |
|                             |  | L. | 143.087.237 |



Seque cap. 41

IVA su f. 17/2000 Consorzio Pisa Ricerche  
 IVA su f. 19/2000 Consorzio Pisa Ricerche  
 IVA su f. 20/2000 Consorzio Pisa Ricerche  
 IVA su f. 21/2000 BT-Burgmann  
 IVA su f. 22/2000 Arch Coating Italia  
 IVA su f. 23/2000 Estee Lauder  
 IVA su f. 24/2000 Cooperativa CBC  
 IVA su f. 25/2000 MG Spa  
 IVA u f. 26/2000 Alenia difesa

L. 82.200  
 L. 82.200  
 L. 82.200  
 L. 164.400  
 L. 170.000  
 L. 800.000  
 L. 600.000  
 L. 82.200  
 L. 82.200

L. 25.050.514

**TOTALE RESIDUI ATTIVI ACCERTATI**

L. 2.419.440.996

## XIV LEGISLATURA - DISEGNI DI LEGGE E RELAZIONI - DOCUMENTI

RESIDUI PASSIVI ACCERTATI AL 31/12/2000Cap. 1

2000 - Indennità al Commissario Straordinario novembre e dicembre. L. 20.290.928

Cap. 3

1999 - Indennità e gettone presenza Dr.ssa Mercuri L. 4.500.000  
Arretrati ai componenti del CdA L. 32.980.000

Cap. 5

1999 - Arretrati ai componenti il Collegio dei Revisori dei Conti L. 19.290.000

Cap. 10

2000 - Prod. 2000 L. 26.726.704  
Straordinari L. 526.825

Cap. 11

1999 - Borsa di studio Dr. Lago L. 12.000.000  
Assegno ricerca dr. Ciliberto L. 12.900.000  
Borsa di studio Dr. Vassalli L. 16.000.000  
Borsa di studio L. 24.000.000  
Assegno di ricerca L. 30.000.000  
Assegno di ricerca Dr. Cancio Pastor L. 17.252.000  
Assegno di ricerca Dr. Di Garbo L. 17.558.000  
Borsa di studio Dr. Greco L. 20.000.000  
4 Assegni di ricerca L. 120.000.000  
Borsa di studio L. 24.000.000

L. 293.710.000

## XIV LEGISLATURA - DISEGNI DI LEGGE E RELAZIONI - DOCUMENTI

|        |   |  |  |  |  |  |  |    |            |
|--------|---|--|--|--|--|--|--|----|------------|
|        | <u>Cap. 14</u>                          |  |  |  |  |  |  |    |            |
| 2000 - | Liq. Missione Dr. Tiribilli             |  |  |  |  |  |  | L. | 2.000.000  |
|        | <u>Cap. 16</u>                          |  |  |  |  |  |  |    |            |
| 2000 - | Contr. INPDAP dic. e XIII               |  |  |  |  |  |  | L. | 366.840    |
|        | Contr. INPDAP su produttività 2000I     |  |  |  |  |  |  | L. | 24.860     |
|        | <u>Cap. 17</u>                          |  |  |  |  |  |  |    | 391.700    |
| 2000 - | Contributi INPS car Ist. dic. e XIII    |  |  |  |  |  |  | L. | 57.717.000 |
|        | Contributi INPS car Ist. su prod. 2000  |  |  |  |  |  |  | L. | 4.465.000  |
|        | Contributi INPS 10% e 13% car. Istituto |  |  |  |  |  |  | L. | 1.049.000  |
|        | <u>Cap. 18</u>                          |  |  |  |  |  |  |    | 63.231.000 |
| 2000 - | Contributi INPDAP su prod. 2000         |  |  |  |  |  |  | L. | 1.305.000  |
|        | <u>Cap. 19</u>                          |  |  |  |  |  |  |    |            |
| 1999 - | Ticket Restaurant ord. 404              |  |  |  |  |  |  | L. | 4.971.203  |
| 2000 - | Eudania ord. 103                        |  |  |  |  |  |  | L. | 9.122.580  |
|        | Eudania fatt. I/958                     |  |  |  |  |  |  | L. | 6.903.780  |
|        | Eudania fatt. I/959                     |  |  |  |  |  |  | L. | 26.052     |
|        | Eudania fatt. I/960                     |  |  |  |  |  |  | L. | 78.156     |
|        | <u>Cap. 20</u>                          |  |  |  |  |  |  |    | 21.101.771 |
| 2000 - | Utii su contratti                       |  |  |  |  |  |  | L. | 3.000.000  |

## XIV LEGISLATURA - DISEGNI DI LEGGE E RELAZIONI - DOCUMENTI

|        |   |    |           |           |  |  |
|--------|---|----|-----------|-----------|--|--|
|        | <u>Cap. 24</u>                                  |    |           |           |  |  |
| 2000 - | Competenze accessorie a ricercatori e tecnologi | L. | 6.535.815 |           |  |  |
|        | <u>Cap. 26</u>                                  |    |           |           |  |  |
| 2000 - | Spese per il funzionamento dell'ARAN            | L. | 260.000   |           |  |  |
|        | <u>Cap. 27</u>                                  |    |           |           |  |  |
| 2000 - | Oculista  | L. | 1.000.000 |           |  |  |
|        | <u>Cap. 29</u>                                  |    |           |           |  |  |
| 2000 - | Ellemme fatt. 317                               | L. |           | 119.000   |  |  |
|        | Swets Blackwell fatt. QF167242-001              | L. |           | 1.391.715 |  |  |
|        | Swets Blackwell fatt. QF167242-005              | L. |           | 1.505.459 |  |  |
|        | Swets Blackwell fatt. S0806-225C                | L. |           | 183.131   |  |  |
|        | De Agostini fatt. 810011891                     | L. |           | 307.500   |  |  |
|        |   |    |           | 3.506.805 |  |  |
|        | <u>Cap. 30</u>                                  |    |           |           |  |  |
| 1999 - | Optical Soc. America \$ 214 ord. 506            | L. |           | 402.000   |  |  |
| 2000 - | Silva Gradi ord. 394                            | L. |           | 57.360    |  |  |
|        | Kluwer Academic ord. 371 (\$ 265)               | L. |           | 561.000   |  |  |
|        | EDP Sciences ord. 404 (DM 430)                  | L. |           | 442.000   |  |  |
|        | OSA Ord. 444 (\$ 495)                           | L. |           | 1.200.000 |  |  |
|        | Silva Gradi fatt. 26                            | L. |           | 1.635.960 |  |  |
|        | Silva Gradi fatt. 27                            | L. |           | 2.095.920 |  |  |
|        |   |    |           | 6.394.240 |  |  |

## XIV LEGISLATURA - DISEGNI DI LEGGE E RELAZIONI - DOCUMENTI

|        | <u>Cap. 31</u>                           |    |           |
|--------|--|----|-----------|
| 1999 - | Biemme ord. 336                          | L. | 2.880.000 |
|        | Biemme ord. 335                          | L. | 2.160.000 |
| 2000 - | Sandra Poggiali ord. 231                 | L. | 6.250.000 |
|        | Getronics ord. 234                       | L. | 449.400   |
|        | Distrelec ord. 382                       | L. | 84.420    |
|        | Solix Ltd. Ord. 393 (\$ 1.165)           | L. | 422.468   |
|        | Nuova Elettronica ord. 436               | L. | 67.000    |
|        | SMAF ord. 439                            | L. | 215.256   |
|        | Ecologia Cheli ord. 458                  | L. | 265.440   |
|        | Disco Elettronica ord. 463               | L. | 252.000   |
|        | GMM ord. 482                             | L. | 299.083   |
|        | Lot Oriel ord. 511                       | L. | 1.944.000 |
|        | Diemme ord. 516                          | L. | 3.000.000 |
|        | NRG Italia ord. 525                      | L. | 684.000   |
|        | Magini ord. 534                          | L. | 1.002.000 |
|        | Proxeo - Burr ord. 540                   | L. | 1.725.600 |
|        | Eurofibroptic ord. 544                   | L. | 182.122   |
|        | Newport Micro-Controlle ord. 547         | L. | 508.800   |
|        | Coherent Italia ord. 556                 | L. | 6.882.000 |
|        | Magini ord. 558                          | L. | 1.248.000 |
|        | V & S Scientific Ltd. Ord. 559 (Lst 405) | L. | 1.630.000 |
|        | U.M.G. ord. 572                          | L. | 475.996   |
|        | Teoresi ord. 574                         | L. | 3.860.420 |
|        | MIPS ord. 576                            | L. | 264.000   |
|        | Essedi Shop ord. 581                     | L. | 1.833.600 |
|        | E.O.T. ord. 586                          | L. | 616.800   |
|        | Sinclair optics ord. 593 (\$ 2748)       | L. | 1.359.799 |
|        | MIPS ord. 594                            | L. | 264.000   |
|        | Magini Ord. 597                          | L. | 504.000   |
|        | Adelco ord. 599                          | L. | 1.323.200 |
|        | BMA ord. 600                             | L. | 363.000   |
|        | Alphas ord. 602 (\$ 1.380)               | L. | 3.700.000 |

## XIV LEGISLATURA - DISEGNI DI LEGGE E RELAZIONI - DOCUMENTI

|   |   |            |
|---|---|------------|
| <u>Segue Cap. 31</u>                              |   |            |
| Distrelec Italia ord. 607                         | L | 3.880.848  |
| Telefo ord. 609                                   | L | 2.646.000  |
| V & S Scientific Ltd. Ord. 612 (Lst 750)          | L | 2.900.000  |
| V.V.A. ord. 613                                   | L | 2.018.400  |
| Lars ord. 614                                     | L | 6.070.800  |
| LAV ord. 620                                      | L | 192.000    |
| MIPS ord. 624                                     | L | 216.000    |
| Fluxa Filtri ord. 625                             | L | 406.800    |
| Pcampostrini ord. 626                             | L | 2.760.000  |
| RS Components ord. 627                            | L | 1.760.576  |
| Raspaniti ord. 629                                | L | 1.079.271  |
| BFI Optilas ord. 631                              | L | 2.316.000  |
| BFI Optilas ord. 633                              | L | 2.088.000  |
| Thorlans Inc. ord. 634 (DM 2.195,45)              | L | 2.720.000  |
| Distrelec Italia ord. 636                         | L | 43.977     |
| RS Components ord. 638                            | L | 757.920    |
| MIPS ord. 640                                     | L | 642.000    |
| Schott Italglass 642                              | L | 768.000    |
| Laser Optronic ord. 645                           | L | 3.960.000  |
| Silverstar ord. 646                               | L | 3.044.400  |
| Magini ord. 647                                   | L | 1.353.000  |
| CHL ord. 648                                      | L | 1.913.478  |
| Capecchi ord. 649                                 | L | 3.360.000  |
| SxSt Div. Burr ord. 650                           | L | 2.349.600  |
| Beijing Gospel Opto Tech. Co. Ord. 651 (\$ 6.460) | L | 17.300.000 |
| BUR ord. 652                                      | L | 1.762.800  |
| National Instruments Italy ord. 653               | L | 2.154.325  |
| DB Electronic Instruments ord. 655                | L | 2.994.000  |
| BFI Optilas ord. 657                              | L | 13.200.000 |
| Crisel Instruments ord. 662                       | L | 2.886.000  |
| Casix ord. 664 (\$ 2.328)                         | L | 6.300.000  |
| Wesgo Ceramics ord. 665 (DM 3.312,48)             | L | 4.100.000  |



## XIV LEGISLATURA - DISEGNI DI LEGGE E RELAZIONI - DOCUMENTI

| <u>Segue Cap. 31</u>                       |    |            |
|--|----|------------|
| Crisel Instruments ord. 667                | L. | 22.093.200 |
| Newport Micro-Controlle ord. 673           | L. | 8.196.672  |
| Raspanti ord. 675                          | L. | 1.039.476  |
| Altechna Co. Ltd. Ord. 679 (\$ 1.887)      | L. | 5.100.000  |
| Proxeo Div. Burr ord. 680                  | L. | 1.562.400  |
| CHL ord. 683                               | L. | 177.480    |
| Capecchi ord. 693                          | L. | 3.840.000  |
| MicroElit ord. 694                         | L. | 3.297.600  |
| Vigo System Ltd. Ord. 695 (\$ 750)         | L. | 1.950.000  |
| Isotec Inc. ord. 696 (\$ 5.490)            | L. | 14.200.000 |
| Hamamatsu Photonics Italia ord. 697        | L. | 3.088.000  |
| Coherent Italia ord. 699                   | L. | 3.852.000  |
| Vigo System Ltd. Ord. 700 (\$ 1.614)       | L. | 4.200.000  |
| V & S Scientific Ltd. Ord. 702 (Lst 1.041) | L. | 4.000.000  |
| Camprotrini ord. 703                       | L. | 2.760.000  |
| Magini ord. 705                            | L. | 1.176.000  |
| Catarzi ord. 706                           | L. | 240.000    |
| Avnet srl & SEI Nordstar ord. 707          | L. | 1.056.000  |
| PTE Computer ord. 710                      | L. | 666.000    |
| RS Components ord. 711                     | L. | 1.434.120  |
| Arnetoli ord. 716                          | L. | 3.120.000  |
| Paoletti Ferrero ord. 722                  | L. | 69.600     |
| Casix ord. 724 (\$ 2.112)                  | L. | 5.500.000  |
| Thorlabs ord. 725 (DM 679.33)              | L. | 850.000    |
| Swissoptic ord. 726 (CHF 5.600)            | L. | 8.820.000  |
| Medeos ord. 732                            | L. | 2.880.000  |
| MIPS ord. 734                              | L. | 424.800    |
| Proxeo Div. Burr ord. 735                  | L. | 363.300    |
| DTA ord. 737                               | L. | 14.040.000 |
| Raspanti ord. 741                          | L. | 332.928    |
| HTM ord. 745                               | L. | 4.800.000  |
| MIPS ord. 753                              | L. | 684.000    |
| National Instruments ord. 757              | L. | 2.340.000  |

## XIV LEGISLATURA - DISEGNI DI LEGGE E RELAZIONI - DOCUMENTI

Segue Cap. 31

|   |    |             |
|---|----|-------------|
| Edmund Industrial Optics ord. 749 (\$ 850.95) | L. | 2.200.000   |
| Optima Research Ltd. ord. 750 (Euro 2.445)    | L. | 5.740.000   |
| National Instruments fatt. 5272               | L. | 4.680.000   |
| National Instruments fatt. 5701               |    | 4.454.148   |
| GMSL fatt. 810/00                             | L. | 630.000     |
| Media Direct fatt. 2964                       | L. | 1.719.000   |
| Media Direct fatt. 3325                       | L. | 2.136.617   |
| Misco fatt. 1653179                           | L. | 645.480     |
| RS Components fatt. 199792/Y                  | L. | 173.640     |
| RS Components fatt. 201534/Y                  | L. | 96.660      |
| RS Components fatt. 210443/Y                  | L. | 2.030.196   |
| RS Components fatt. 211486/Y                  | L. | 3.241.488   |
| MIPS fatt. 101526                             | L. | 594.000     |
| MIPS fatt. 101560                             | L. | 912.000     |
| MIPS fatt. 101618                             | L. | 576.000     |
| MIPS fatt. 101664                             | L. | 132.000     |
| Diemme fatt. 19/00                            | L. | 2.760.000   |
| Catarzi fatt. 453                             | L. | 360.000     |
| Newport Micro-Controlle fatt. 91204           | L. | 3.840.000   |
| Rivoira fatt. 79281                           | L. | 432.000     |
| Rivoira fatt. 79282                           | L. | 2.220.000   |
| SILO fatt. 350                                | L. | 720.000     |
| DB Electronic Instruments fatt. 133           | L. | 5.778.840   |
| DB Electronic Instruments fatt. 161           | L. | 1.035.120   |
| BURR fatt. 519/2000                           | L. | 378.000     |
| METEL fatt. 168bis                            | L. | 333.600     |
| Hamamatsu f. 000914                           | L. | 831.058     |
| METEL fatt. 263                               | L. | 1.908.000   |
| Distrelec fatt. 1190471                       | L. | 384.987     |
|   |    | <hr/>       |
|   | L. | 325.757.009 |



## XIV LEGISLATURA - DISEGNI DI LEGGE E RELAZIONI - DOCUMENTI

|           |  |    |            |  |  |                |
|-----------|--|----|------------|--|--|----------------|
|           | <u>Cap. 37</u>   |    |            |  |  |                |
| 1998 -    | A.M. Instruments ord. 453                                      | L. | 924.000    |  |  |                |
| 1999 -    | STA Branca Idealair f. 572                                     | L. | 1.952.400  |  |  |                |
|           | STA Branca Idealair f. 573                                     | L. | 1.225.728  |  |  |                |
| 2000 -    | Cifra rim da imp per manutenzione mobili arredi e attrezzature | L. | 80.502.000 |  |  |                |
|           | Telecom Italia ord. 129  | L. | 300.000    |  |  |                |
|           | STA Branca Italtair ord. 644                                   | L. | 1.942.200  |  |  |                |
|           | Della Valle ord. 731   | L. | 299.520    |  |  |                |
|           | BMA fatt. 3782-00  | L. | 84.000     |  |  |                |
|           | Officia fatt. 436  | L. | 384.000    |  |  |                |
|           | Branca Idealair fatt. 925                                      | L. | 102.000    |  |  |                |
|           | Cifra rim da imp per manutenzione mobili arredi e attrezzature | L. | 70.000.000 |  |  |                |
|           |  |    |            |  |  | L. 157.715.848 |
|           | <u>Cap. 38</u>   |    |            |  |  |                |
| 1998 - 99 | Telecom f. 6008030007377                                       | L. |            |  |  | 31.723.065     |
|           | <u>Cap. 41</u>   |    |            |  |  |                |
| 1997 -    | Spese per concorsi   | L. | 1.183.422  |  |  |                |
| 1999 -    | Spese per concorsi   | L. | 10.000.000 |  |  |                |
|           |  |    |            |  |  | L. 11.183.422  |
|           | <u>Cap. 42</u>   |    |            |  |  |                |
| 2000 -    | Brandini fatt. 42079/60  | L. |            |  |  | 334.000        |



## XIV LEGISLATURA - DISEGNI DI LEGGE E RELAZIONI - DOCUMENTI

|        |  |    |             |    |             |
|--------|--|----|-------------|----|-------------|
| 2000 - | Corpo Vigili Giurati ord. 108                            | L. | 11.792.960  | L. | 22.469.360  |
|        | Omnia Service ord. 421                                   | L. | 198.633     |    |             |
|        | Omnia Service fatt. 213/F                                | L. | 283.047     |    |             |
|        | Corpo Vigili Giurati fatt. 7903/F                        | L. | 10.194.720  |    |             |
|        | <u>Cap. 50</u>   |    |             |    |             |
| 2000 - | dr. Rosa Restieri II rata su contr. coll. occasionale    | L. |             | L. | 4.000.000   |
|        | <u>Cap. 52</u>   |    |             |    |             |
| 2000 - | La Firenze Servizi fatt. 338                             | L. |             | L. | 1.080.000   |
|        | <u>Cap. 54</u>   |    |             |    |             |
| 1999 - | Istituto Colonnetti ord. 173                             | L. | 17.312.400  |    |             |
| 2000 - | Prest. Profess.le Dr. Cupelli anno 2000                  | L. | 7.000.000   |    |             |
|        | Saima fatt. 11/573933                                    | L. | 82.000      |    |             |
|        | Ghelli notula n. 17                                      | L. | 4.900.896   |    |             |
|        | Ghelli notula n. 18                                      | L. | 4.964.544   |    |             |
|        | Mannucci fatt. 001235                                    | L. | 384.200     |    |             |
|        | <u>Cap. 55</u>   |    |             | L. | 34.644.040  |
| 1996 - | Elsevier DG 397 ord. 304                                 | L. | 370.000     |    |             |
| 1998 - | Phys. Rev. \$ 519 ord. 727                               | L. | 1.120.000   |    |             |
|        | Cifra rimasta da imp. su contr. CEE INTAS 97-1672        | L. | 4.136.404   |    |             |
| 1999 - | Cifra rimasta da imp. Su contr. CEE PSS 1043 (IASG)      | L. | 109.798.225 |    |             |
| 2000 - | Cifra rimasta da imp. su contr. CEE n. HPRN-CT2000-00158 | L. | 295.863.000 |    |             |
|        | Cifra rimasta su borsa di studio dr. Allaria             | L. | 40.613.600  | L. | 451.901.229 |

## XIV LEGISLATURA - DISEGNI DI LEGGE E RELAZIONI - DOCUMENTI

|        |  |    |  |               |
|--------|--|----|--|---------------|
|        | <u>Cap. 56</u>   |    |  |               |
| 1990 - | Fitto locali   | L. |  | 1.000.000.000 |
|        | <u>Cap. 58</u>   |    |  |               |
| 2000 - | Cifra rimasta da imp. su contr. ING (Prot.n. 1530 del 31/7/2000) | L. |  | 264.528.880   |
|        | <u>Cap. 59 (ex Cap. 58bis)</u>                                   |    |  |               |
| 2000 - | Cifra rim. da imp. su conven. INOA-FALCON-REG. TOSCANA           | L. |  | 49.496.000    |
|        | Bandinelli ord. 569  | L. |  | 8.004.000     |
|        |  |    |  | 57.500.000    |
|        | <u>Cap. 60 (ex 31)</u>   |    |  |               |
| 2000 - | Oneri di verifica 1999   | L. |  | 11.000.000    |
|        | Oneri di verifica 2000   | L. |  | 45.000.000    |
|        | Borsa di studio Dr.ssa Fontana ps 1999                           | L. |  | 24.300.000    |
|        | Borse ps 2000  | L. |  | 142.000.000   |
|        | MIPS ord. 476  | L. |  | 636.000       |
|        | DTA ord. 503   | L. |  | 1.728.000     |
|        | Lot Oriel ord. 520   | L. |  | 4.080.000     |
|        | Newport Micro-Controlle ord. 527                                 | L. |  | 13.296.000    |
|        | Lot Oriel ord. 549   | L. |  | 8.400.000     |
|        | Shiple Europe Ltd. Ord. 557                                      | L. |  | 2.252.400     |
|        | Gestione Silo ord. 580   | L. |  | 1.536.000     |
|        | Lot Oriel ord. 584   | L. |  | 3.986.640     |
|        | Crisel Instruments ord. 661                                      | L. |  | 3.948.000     |
|        | Off Line ord. 692  | L. |  | 1.008.000     |
|        | Magini ord. 714  | L. |  | 2.184.000     |





## XIV LEGISLATURA - DISEGNI DI LEGGE E RELAZIONI - DOCUMENTI

|        |   |    |             |
|--------|---|----|-------------|
| 1998 - | Unidata \$ 715 ord. 532                   | L. | 1.700.000   |
| 1999 - | Elbatech ord. 492                         | L. | 48.000.000  |
|        | Hanex ord. 587                            | L. | 9.853.535   |
|        | Hanex ord. 608                            | L. | 300.000     |
|        | Elind ord. 751                            | L. | 6.120.000   |
|        | Expleo Informatica ord. 759               | L. | 290.400     |
|        | Richardson f. 5306                        | L. | 1.805.640   |
|        | DTA ord. 678                              | L. | 17.364.000  |
|        | Int. Promotion services ord. 681          | L. | 13.740.000  |
|        | Star Mikron ord. 457                      | L. | 19.691.364  |
| 2000 - | Physik Instrumente ord. 462 (DM 27.799)   | L. | 34.401.000  |
|        | Lot Oriel Italia ord. 491                 | L. | 62.724.000  |
|        | Hamamatsu Photonics Italia ord. 495       | L. | 7.975.200   |
|        | Pertel ord. 505                           | L. | 31.124.400  |
|        | DTA ord. 508                              | L. | 5.448.000   |
|        | Burleigh Instruments ord. 513 (\$ 30.200) | L. | 82.254.000  |
|        | Volta ord. 514                            | L. | 11.184.000  |
|        | Laser Optronic ord. 518                   | L. | 3.372.000   |
|        | Lot Oriel Italia ord. 541                 | L. | 36.480.000  |
|        | Agilent Technologies ord. 542             | L. | 9.110.400   |
|        | Lot Oriel ord. 545                        | L. | 33.360.000  |
|        | Rosbauer ord. 553                         | L. | 1.800.000   |
|        | Rohde & Schwarz Italia ord. 566           | L. | 11.605.200  |
|        | Volta ord. 568                            | L. | 747.600     |
|        | Giakova ord. 573                          | L. | 8.336.400   |
|        | SMAF ord. 577                             | L. | 967.053     |
|        | Essedi ord. 578                           | L. | 1.813.968   |
|        | Telefo ord. 579                           | L. | 78.829.200  |
|        | CHL ord. 588                              | L. | 5.279.200   |
|        | Lot Oriel ord. 590                        | L. | 16.740.000  |
|        | Tektronik ord. 598                        | L. | 99.960.000  |
|        | Coherent Italia ord. 601                  | L. | 248.160.000 |
|        | Agilent Technologies ord. 603             | L. | 3.905.856   |

## XIV LEGISLATURA - DISEGNI DI LEGGE E RELAZIONI - DOCUMENTI

|  |             |
|--|-------------|
| <u>Segue Cap. 75</u>                     |             |
| RS Components ord. 605                   | 4.788.000   |
| CHL ord. 610                             | 5.083.039   |
| Benicchio ord. 611                       | 2.336.400   |
| Lars ord. 615                            | 4.083.600   |
| Tek-Up ord. 617                          | 14.250.000  |
| Tek-Up ord. 618                          | 6.650.000   |
| Tek-Up ord. 619                          | 1.750.000   |
| BFI Optilas ord. 630                     | 11.778.000  |
| SME ord. 635                             | 6.456.000   |
| Tektronik ord. 643                       | 135.705.600 |
| MIPS ord. 654                            | 6.126.000   |
| BFI Optilas ord. 656                     | 4.044.000   |
| Lot Oriel ord. 658                       | 11.904.000  |
| Perkin Elmer ord. 659                    | 73.680.000  |
| Newport Micro-Controlle ord. 672         | 10.204.800  |
| National Instruments ord. 674            | 15.956.204  |
| Laser Optronic ord. 677                  | 5.160.000   |
| Laser Optronic ord. 682                  | 13.320.000  |
| CHL ord. 684                             | 3.698.880   |
| Nikon Instruments ord. 686               | 36.000.000  |
| Agilent Technologies ord. 688            | 3.816.000   |
| Coherent Italia ord. 698                 | 19.086.000  |
| V & S Scientific Ltd. Ord. 701 (Lst 668) | 2.660.000   |
| HTM ord. 704                             | 27.000.000  |
| Proxeo - Burr ord. 713                   | 745.200     |
| Giakova ord. 718                         | 9.806.400   |
| Agilent Technologies ord. 719            | 9.110.400   |
| Tek-Up ord. 720                          | 1.042.800   |
| Immagini e Computer ord. 736             | 6.960.000   |
| DTA ord. 738                             | 15.000.000  |
| AB&C Informatica ord. 746                | 5.106.000   |
| Essedi Shop ord. 748                     | 2.620.800   |





## XIV LEGISLATURA - DISEGNI DI LEGGE E RELAZIONI - DOCUMENTI

|                             |  |    |                    |
|-----------------------------|--|----|--------------------|
| <u>Segue Cap. 80</u>        |  |    |                    |
|                             | Ellemme fatt. 428  | L. | 198.900            |
|                             | Ellemme fatt. 429  | L. | 57.800             |
|                             | Ellemme fatt. 430  | L. | 41.650             |
|                             | Swets Blackwell fatt. S0.821-730                             | L. | 114.769            |
|                             | Swets Blackwell fatt. S0.821-731                             | L. | 1.651.410          |
|                             | Swets Blackwell fatt. S1.075-437                             | L. | 417.051            |
|                             | Swets Blackwell fatt. QF167242-002                           | L. | 90.440.371         |
|                             | Swets Blackwell fatt. QF167242-003                           | L. | 43.255.883         |
|                             | Swets Blackwell fatt. QF167242-004                           | L. | 6.633.863          |
|                             | Swets Blackwell fatt. QF167242-006                           | L. | 399.767            |
|                             | Swets Blackwell fatt. SO806-225A                             | L. | 6.637.958          |
|                             | Swets Blackwell fatt. SO806-225B                             | L. | 5.614.578          |
|                             | Swets Blackwell fatt. SO806-225D                             | L. | 3.938.392          |
|                             |  |    | <u>186.449.273</u> |
|                             |  | L. |                    |
| <u>Cap. 81 (ex Cap. 79)</u> |  |    |                    |
| 1997 -                      | Cifra rim. da imp. su contr. CEE n. JOR3CT97-0188 "Spectrum" | L. | 14.527.920         |
| <u>Cap. 83 (ex 73)</u>      |  |    |                    |
| 2000 -                      | Cifra rimasta da impegnare su progetti speciali 2000         | L. | 1.103.702.223      |
|                             | DTA ord. 432   | L. | 28.200.000         |
|                             | Newport Micro-controle ord. 552                              | L. | 26.578.800         |
|                             | Anritsu ord. 560   | L. | 54.963.840         |
|                             | Cambridge Research Systems ord. 565 (Lst. 7.075)             | L. | 28.000.000         |
|                             | Assing ord. 582  | L. | 196.080.000        |
|                             | Assing ord. 583  | L. | 74.100.000         |
|                             | Lot Oriel ord. 589   | L. | 7.308.000          |

## XIV LEGISLATURA - DISEGNI DI LEGGE E RELAZIONI - DOCUMENTI

Segue Cap. 83

|   |    |             |               |
|---|----|-------------|---------------|
| Licel ord. 592 (Euro 7.700)                     | L. | 17.900.000  |               |
| Crisel Instruments ord. 604                     | L. | 20.872.000  |               |
| BFI Optilas ord. 637                            | L. | 38.400.000  |               |
| MIPS ord. 666                                   | L. | 4.032.000   |               |
| MIPS ord. 676                                   | L. | 3.978.000   |               |
| Nikon Instruments ord. 687                      | L. | 102.000.000 |               |
| Hamamatsu Photonics Italia ord. 689             | L. | 13.303.200  |               |
| Hamamatsu Photonics Italia ord. 690             | L. | 28.710.000  |               |
| Coherent Italia ord. 691                        | L. | 42.000.000  |               |
| Image S ord. 709                                | L. | 23.517.600  |               |
| Agilent ord. 712                                | L. | 5.032.980   |               |
| Ribo ord. 717                                   | L. | 2.198.880   |               |
| Crisel Instruments ord. 723                     | L. | 3.912.000   |               |
| A.B. & C. Informatica ord. 728                  | L. | 3.120.000   |               |
| Telcom ord. 729                                 | L. | 8.220.000   |               |
| National Instruments ord. 739                   | L. | 24.382.830  |               |
| Giakova ord. 747                                | L. | 9.157.200   |               |
| Tektronik ord. 752                              | L. | 2.325.600   |               |
| Mutek Infrared Laser Systems Euro 7375 ord. 756 | L. | 14.279.990  |               |
| Sensors Unlimited Inc. (\$ 23025) ord. 591      | L. | 63.450.000  |               |
| Perkin Elmer f. 3200504167                      | L. | 67.680.000  |               |
| Newport - Microcontrole f. 91193                | L. | 2.390.400   |               |
| Nikon f. 4053                                   | L. | 70.000.000  |               |
| Telcom f. 011/20001174                          | L. | 12.696.000  |               |
|   | L. |             | 2.102.491.543 |
| <u>Cap. 86 (ex Cap. 81)</u>                     |    |             |               |
| 1999 - Aggiornamento INA                        | L. | 111.376.142 |               |
| 2000 - Aggiornamento INA                        | L. | 200.000.000 |               |
|   | L. |             | 311.376.142   |

## XIV LEGISLATURA - DISEGNI DI LEGGE E RELAZIONI - DOCUMENTI

|        |   |    |  |  |  |            |  |             |                      |
|--------|---|----|--|--|--|------------|--|-------------|----------------------|
|        | <u>Cap. 93 (ex Cap. 88)</u>                               |    |  |  |  |            |  |             |                      |
| 2000 - | Ritenuta d'acc. Dicembre e XIII                           | L. |  |  |  |            |  | 122.620.000 |                      |
|        | <u>Cap. 94 (ex Cap. 89)</u>                               |    |  |  |  |            |  |             |                      |
| 2000 - | Contr. ENPDEDicembre e XIII                               | L. |  |  |  |            |  | 106.510     |                      |
|        | <u>Cap. 95 (ex cap. 90)</u>                               |    |  |  |  |            |  |             |                      |
| 2000 - | Arrotondamento IRPEF                                      | L. |  |  |  | 508        |  |             |                      |
|        | Add. IRPEF Regionale Comunale dicembre e XIII             | L. |  |  |  | 1.935.000  |  |             |                      |
|        |   |    |  |  |  |            |  |             | 1.935.508            |
|        | <u>Cap. 96 (ex Cap. 91)</u>                               |    |  |  |  |            |  |             |                      |
| 2000 - | Contr. INPS carico dipendenti dicembre e XIII             | L. |  |  |  | 26.410.000 |  |             |                      |
|        | Contr. INPS 10% e 13%                                     | L. |  |  |  | 524.000    |  |             |                      |
|        |   |    |  |  |  |            |  |             | 26.934.000           |
|        | <u>Cap. 100 (ex Cap. 95)</u>                              |    |  |  |  |            |  |             |                      |
| 2000 - | Contr. sind. passaggio livello Sig.ra Petrone + arretrati | L. |  |  |  |            |  |             | 8.789                |
|        | <u>Cap. 101 (ex Cap. 96)</u>                              |    |  |  |  |            |  |             |                      |
| 2000 - | IVA mesi ottobre e novembre                               | L. |  |  |  | 1.321.000  |  |             |                      |
|        | IVA mese dicembre   | L. |  |  |  | 1.564.435  |  |             |                      |
|        | Arrotondamento IVA  | L. |  |  |  | 44         |  |             |                      |
|        |   |    |  |  |  |            |  |             | 2.885.479            |
|        | <b>TOTALE RESIDUI PASSIVI ACCERTATI</b>                   |    |  |  |  |            |  |             | <b>8.630.043.092</b> |

**CONTO ECONOMICO  
AL 31 DICEMBRE 2000**



## XIV LEGISLATURA - DISEGNI DI LEGGE E RELAZIONI - DOCUMENTI

## CONTO ECONOMICO DELL'ESERCIZIO 2000

## PARTE PRIMA

## Entrate e spese finanziarie correnti

|   |                        |   |                       |
|---|------------------------|---|-----------------------|
| TITOLO I  |                        | TITOLO I  |                       |
| ENTRATE CONTRIBUTIVE                            |                        | SPESE CORRENTI  |                       |
| Cat. 1a - Aliquote contributive, ecc.           | L. ....                | Cat. 1a - Spese per gli organi dell'Ente                      | L. .... 148.544.738   |
| Cat. 2a - Quote partecipazione iscritti, ecc.   | L. ....                | Cat. 2a - Oneri per il personale in attività di servizio      | L. .... 4.007.216.737 |
| TITOLO II                                       |                        | TITOLO I  |                       |
| ENTRATE DERIVANTI DA TRASFERIMENTI CORRENTI     |                        | TITOLO I  |                       |
| Cat. 3a - Trasferimenti dallo Stato             | L. .... 10.702.500.000 | Cat. 3a - Oneri per il personale in quiescenza                | L. ....               |
| Cat. 4a - Trasferimenti dalle regioni           | L. .... 57.500.000     | Cat. 4a - Spese per l'acquisto di beni di consumo e servizi   | L. .... 2.595.529.490 |
| Cat. 5a - Trasferimenti da comuni e provincie   | L. ....                | Cat. 5a - Spese per prestazioni istituzionali                 | L. ....               |
| Cat. 6a - Trasferimenti da altri enti           | L. .... 728.528.600    | Cat. 6a - Trasferimenti passivi                               | L. .... 628.892       |
| TITOLO III                                      |                        | TITOLO I  |                       |
| ALTRE ENTRATE                                   |                        | TITOLO I  |                       |
| Cat. 7a - Entrate derivanti dalla vendita, ecc. | L. .... 31.051.000     | Cat. 7a - Oneri finanziari                                    | L. .... 302.190.508   |
| Cat. 8a - Redditi e proventi patrimoniali       | L. .... 15.927         | Cat. 9a - Poste correttive e compensative di entrate correnti | L. ....               |
| Cat. 9a - Poste correttive e compensative, ecc. | L. .... 49.904.896     | Cat. 10a - Spese non classificabili in altre voci             | L. ....               |
| Cat. 10a - Entrate non classificabili           | L. ....                |   |                       |
| Totale parte prima (1) . . . . .                |                        | Totale parte prima (1) . . . . .                              |                       |
|   | L. .... 11.569.500.423 |   | L. .... 7.054.110.365 |





XIV LEGISLATURA — DISEGNI DI LEGGE E RELAZIONI — DOCUMENTI

|                                    |            |                |                                    |            |                |
|------------------------------------|------------|----------------|------------------------------------|------------|----------------|
| Totale parte seconda (2) . . . . . | L. . . . . | 66.036         | Totale parte seconda (2) . . . . . | L. . . . . | 856.578.786    |
| <hr/>                              |            |                |                                    |            |                |
| Totale generale (1 + 2) . . . . .  | L. . . . . | 11.569.566.459 | Totale generale (1 + 2) . . . . .  | L. . . . . | 17.910.689.151 |
| Disavanzo economico . . . . .      | L. . . . . |                | Avanzo economico . . . . .         | L. . . . . | 3.658.877.308  |
| Totale a pareggio . . . . .        | L. . . . . | 11.569.566.459 | Totale a pareggio . . . . .        | L. . . . . | 11.569.566.459 |
| <hr/>                              |            |                |                                    |            |                |

Il conto economico è stato redatto, in conformità del disposto di cui all'art. 35 del DPR n. 696/79.

Il conto economico prende in considerazione movimenti finanziari e movimenti non finanziari, i primi concernenti la parte corrente del bilancio, i secondi al di fuori di esso, ma significativi al fine di giungere al risultato economico di esercizio, a sua volta influente nella determinazione del patrimonio netto dell'Ente.

La prima parte del conto considera le entrate e le spese di parte corrente, accertate nel corso dell'esercizio, entrate e spese che evidenziano una differenza positiva di 4.515 milioni di lire.

La seconda parte del conto individua alcune componenti economiche non finanziarie che operano, per così dire, da correttivi, in senso positivo o negativo, dei risultati finanziari.

Alcune di queste componenti sono più proprie di un bilancio di tipo privato e, quindi, scarsamente utilizzabili da una pubblica amministrazione. Altre per contro possono essere rappresentate anche in un bilancio pubblico e sono queste che l'Ente ha considerato. Tra le componenti non finanziarie, per ciò che concerne gli ammortamenti di spettanza dell'esercizio, calcolati sui beni patrimoniali, si precisa, anche per rispondere al disposto di cui al numero 1 del III Comma, dell'art. 32 del DPR 84/78, che gli ammortamenti sono stati calcolati nella misura stabilita dal C.d.A. dell'INOA il 21/12/98. L'Ente sta provvedendo ad una ricognizione inventariale.

Sono state introdotte, quali sopravvenienze attive e passive, le variazioni patrimoniali relative alla gestione residui.

**SITUAZIONE PATRIMONIALE  
AL 31 DICEMBRE 2000**

## XIV LEGISLATURA — DISEGNI DI LEGGE E RELAZIONI — DOCUMENTI

| N°<br>centi | PASSIVITA'  | Consistenze    |                  | Differenze  |            |
|-------------|---|----------------|------------------|-------------|------------|
|             |   | al<br>1.1.2000 | al<br>31.12.2000 | in<br>più   | in<br>meno |
|             | Debiti di tesoreria   | -              | -                | -           | -          |
|             | Anticipazioni del tesoriere                                   | -              | -                | -           | -          |
|             | Scoperti di conto corrente                                    | -              | -                | -           | -          |
|             | Residui passivi   |                |                  |             |            |
|             | Debiti verso lo Stato ed<br>altri Enti                        | -              | -                | -           | -          |
|             | Debiti verso iscritti, soci<br>e terzi per prestazioni dovute | -              | -                | -           | -          |
|             | Debiti verso fornitori  | -              | -                | -           | -          |
|             | Debiti verso terzi per presta-<br>zioni ricevute              | -              | -                | -           | -          |
|             | Debiti diversi  | 4.945.837.610  | 5.630.043.092    | 684.205.482 | -          |
|             |   | 4.945.837.610  | 5.630.043.092    | 684.205.482 | -          |
|             | Debiti bancari e finanziari                                   |                |                  |             |            |
|             | Mutui ed anticipazioni passive                                | -              | -                | -           | -          |
|             | Obbligazioni in circolazione                                  | -              | -                | -           | -          |
|             | Debiti verso il personale<br>per depositi                     | -              | -                | -           | -          |
|             | Debiti verso gestioni auto-<br>nome                           | -              | -                | -           | -          |
|             | Debiti diversi bancari e<br>finanziari                        | -              | -                | -           | -          |

| N°<br>centi | ATTIVITA'  | Consistenze    |                  | Differenze    |            |
|-------------|--|----------------|------------------|---------------|------------|
|             |  | al<br>1.1.2000 | al<br>31.12.2000 | in<br>più     | in<br>meno |
|             | Disponibilità liquide  |                |                  |               |            |
|             | Casse  | 3.984.702.438  | 6.766.170.174    | 2.781.467.736 | -          |
|             | Banche   | -              | -                | -             | -          |
|             | Conti correnti postali                                       | -              | -                | -             | -          |
|             | Altri conti correnti   | -              | -                | -             | -          |
|             | Residui attivi   |                |                  |               |            |
|             | Crediti verso lo Stato e<br>altri Enti                       | 3.984.702.438  | 6.766.170.174    | 2.781.467.736 | -          |
|             | Crediti verso iscritti, soci<br>e terzi contribuenti         | -              | -                | -             | -          |
|             | Crediti verso acquirenti,<br>utenti, ecc.                    | -              | -                | -             | -          |
|             | Crediti diversi  | 1.083.353.299  | 2.419.440.996    | 1.336.087.697 | -          |
|             |  | 1.083.353.299  | 2.419.440.996    | 1.336.087.697 | -          |
|             | Crediti bancari e finanziari                                 |                |                  |               |            |
|             | Depositi vincolati   | -              | -                | -             | -          |
|             | Mutui ed anticipazioni attive                                | -              | -                | -             | -          |
|             | Crediti per annuità, seme-<br>stralità ecc. scontate a terz- | -              | -                | -             | -          |
|             | Prestiti al personale  | -              | -                | -             | -          |
|             | Crediti verso gestioni auton-<br>ome                         | -              | -                | -             | -          |
|             | Depositi cauzionali  | -              | -                | -             | -          |
|             | Crediti diversi bancari e<br>finanziari:                     | 2.472.581.549  | 2.672.581.549    | 200.000.000   | -          |
|             | a) Indennità accantonate                                     | -              | -                | -             | -          |
|             | b) Accrediti in polizza                                      | -              | -                | -             | -          |
|             |  | 2.472.581.549  | 2.672.581.549    | 200.000.000   | -          |

XIV LEGISLATURA — DISEGNI DI LEGGE E RELAZIONI — DOCUMENTI

| N° cont. | ATTIVITA'  | Consistenze    |                | Differenze    |               |
|----------|--|----------------|----------------|---------------|---------------|
|          |  | al 1.1.2000    | al 31.12.2000  | in più        | in meno       |
|          | Rimanenze attive di esercizio                          |                |                |               |               |
|          | Rimanenze di prodotti                                  | -              | -              | -             | -             |
|          | Rimanenze di materie prime e materiali di consumo      | -              | -              | -             | -             |
|          | Rimanenze di viveri                                    | -              | -              | -             | -             |
|          | Rimanenze diverse                                      | -              | -              | -             | -             |
|          | Risconti attivi  | -              | -              | -             | -             |
|          | <u>Investimenti mobiliari</u>                          |                |                |               |               |
|          | Partecipazioni azionarie                               | -              | -              | -             | -             |
|          | Conferimenti e quote in altri enti                     | -              | -              | -             | -             |
|          | Titoli eccessi o garantiti dallo Stato ed assicurabili | -              | -              | -             | -             |
|          | Obbligazioni e cartelle fondiarie                      | -              | -              | -             | -             |
|          | Buoni postali  | -              | -              | -             | -             |
|          | Altri titoli di credito                                | -              | -              | -             | -             |
|          | <u>Immobili</u>  |                |                |               |               |
|          | Edifici  |                |                |               |               |
|          | Costruzioni in corso                                   |                |                |               |               |
|          | Diritti reali  |                |                |               |               |
|          | <u>Immobilitazioni tecniche</u>                        |                |                |               |               |
|          | Libri:   |                |                |               |               |
|          | - acquisizioni   | 1.574.844,883  | 1.609.148,573  | 34.303,690    | -             |
|          | - impegni  | 20.189,991     | 186.449,273    | 186.497,639   | 20.238,357    |
|          | Impianti, attrezzature e macchinari:                   |                |                |               |               |
|          | - acquisizioni   | 8.675.062,595  | 9.965.764,366  | 1.310.701,791 | -             |
|          | - impegni  | 1.130.575,195  | 3.621.615,843  | 3.522.154,356 | 1.031.113,708 |
|          | Automezzi  | 27.743,038     | 27.743,038     | -             | -             |
|          | Mobili e macchine d'ufficio:                           |                |                |               |               |
|          | - acquisizioni   | 740.967,211    | 774.866,203    | 33.898,992    | -             |
|          | - impegni  | 33.138,900     | 17.231,000     | 2.450,160     | 18.357,960    |
|          |  | 12.202.521,713 | 16.222.818,314 | 5.090.006,628 | 1.069.710,026 |

| N° cont. | PASSIVITA'  | Consistenze   |               | Differenze  |         |
|----------|---|---------------|---------------|-------------|---------|
|          |   | al 1.1.2000   | al 31.12.2000 | in più      | in meno |
|          | Rimanenze passive di esercizio                              |               |               |             |         |
|          | Riserve tecniche  | -             | -             | -           | -       |
|          | Risconti passivi  | -             | -             | -           | -       |
|          | <u>Fondi di accantonamenti vari</u>                         |               |               |             |         |
|          | Fondo di liquidazione indennità anzianità personale         | 2.452.294,696 | 2.805.246,804 | 352.952,108 | -       |
|          | Fondo imposte e tasse                                       | -             | -             | -           | -       |
|          | Fondi rischi  | -             | -             | -           | -       |
|          | Fondi di accantonamenti diversi                             | -             | -             | -           | -       |
|          | <u>Poste rettificanti dell'attivo</u>                       |               |               |             |         |
|          | Fondo di svalutazione crediti                               | 264.340,000   | 264.340,000   | -           | -       |
|          | Fondo svalutazione titoli e partecipazioni                  | -             | -             | -           | -       |
|          | Fondo ammortamento immobili                                 | -             | -             | -           | -       |
|          | Fondo ammortamento impianti, attrezzature e macchinari      | 3.490.769,369 | 4.094.919,041 | 604.149,672 | -       |
|          | Fondo ammortamento automezzi, mobili e macchinari d'ufficio | 289.237,644   | 326.925,110   | 37.687,466  | -       |
|          |   | 4.094.367,013 | 4.696.194,151 | 641.817,138 | -       |



## XIV LEGISLATURA — DISEGNI DI LEGGE E RELAZIONI — DOCUMENTI

| N° cont. | ATTIVITA'  | Consistenze    |                | Differenze    |               |
|----------|--|----------------|----------------|---------------|---------------|
|          |  | al 1.1.2000    | al 31.12.2000  | in più        | in meno       |
|          | Altri conti pluriennali                                  |                |                |               |               |
|          | Spese di costituzione, ampliamento e riorganizzazione    | -              | -              | -             | -             |
|          | Costi e perdite emissione prestiti                       | -              | -              | -             | -             |
|          | Costi pluriennali diversi                                | -              | -              | -             | -             |
|          | Totale attività.....                                     | 19.743.159.999 | 28.081.011.035 | 9.407.552.036 | 1.059.710.025 |
|          | <u>Deficit patrimoniale</u>                              |                |                |               |               |
|          | Disavanzo economico esercizi precedenti                  | -              | -              | -             | -             |
|          | Disavanzo economico dello esercizio                      | -              | -              | -             | -             |
|          | Totale a pareggio.....                                   | 19.743.159.999 | 19.743.159.999 | 4.035.339.410 | 1.455.618.363 |
|          | <u>Conti d'ordine</u>                                    |                |                |               |               |
|          | Valori di terzi depositati a cauzione, a garanzia, ecc.  | -              | -              | -             | -             |
|          | Conti diversi  | 279.000.000    | 279.000.000    | -             | -             |
|          | Attrezzatura CNR in uso                                  | 279.000.000    | 279.000.000    | -             | -             |
|          | <b>PASSIVITA'</b>  |                |                |               |               |
|          | Totale passività.....                                    | 11.442.499.319 | 16.121.474.047 | 4.678.974.728 | -             |
|          | <u>Patrimonio netto</u>                                  |                |                |               |               |
|          | Fondo di dotazione                                       | -              | -              | -             | -             |
|          | Riserve obbligatorie                                     | -              | -              | -             | -             |
|          | Riserve facoltative                                      | -              | -              | -             | -             |
|          | Fondo rivalutazione congruili monetario                  | -              | -              | -             | -             |
|          | Avanzo economico esercizi precedenti                     | 7.726.686.953  | 8.300.659.680  | 573.972.727   | -             |
|          | Avanzo economico dell'esercizio                          | 573.972.727    | 3.659.877.309  | 3.084.904.581 | -             |
|          | Totale a pareggio  | 8.300.659.680  | 11.959.536.989 | 3.659.877.309 | -             |
|          | <u>Conti d'ordine</u>                                    |                |                |               |               |
|          | Terzi per valori depositati a cauzione, a garanzia, ecc. | 19.743.159.999 | 28.081.011.035 | 8.337.852.036 | -             |
|          | Conti diversi  | 279.000.000    | 279.000.000    | -             | -             |
|          | Attrezzatura CNR in uso                                  | 279.000.000    | 279.000.000    | -             | -             |

Anche la situazione patrimoniale è stata predisposta secondo uno schema previsto dall'art. 34 del citato DPR 696/79. Quanto alle singole poste dell'attivo e del passivo della situazione patrimoniale ed alle variazioni nella consistenza di esse, si può osservare quanto segue, anche in adempimento di quanto disposto dal III Comma, n. 2 dell'art. 32 del DPR 84.

Per l'ATTIVO

Disponibilità liquide

Il fondo di cassa esistente al 31.12.00 presso la contabilità speciale della Banca d'Italia di Firenze ammonta a L. 6.766.1 milioni.

Crediti di regolamento

Comprendono i residui attivi al 31.12.00 che hanno natura di crediti di regolamento.

Crediti bancari e finanziari

Prevedono la somma di L. 2.672.6 milioni relativa al fondo per l'indennità di liquidazione al personale su polizza INA n. 53068.

Immobilizzazioni tecniche

Comprendono: la consistenza patrimoniale di impianti, attrezzature scientifiche e macchinari, quella degli automezzi, il valore dei mobili e macchine di ufficio e la consistenza libraria.

Le variazioni sono relative a:

|  |             |
|--|-------------|
| - movimento dell'anno per attrezzature scientifiche e macchinari | + 1.310.7 M |
| - movimento dell'anno per mobili e macchine d'ufficio            | + 33.9 M    |
| - movimento dell'anno per i libri                                | + 34.3 M    |
|  | <hr/>       |
|  | + 1.378.9 M |

Per il PASSIVODebiti di regolamento

Comprendono tutti i residui passivi al 31.12.00 che hanno natura di debiti di regolamento.

Fondi di accantonamenti vari

Comprendono, unicamente, l'ammontare del fondo per l'indennità di anzianità al personale, maturato al 31.12.00.

Poste rettificative dell'attivo

Trattasi di poste figurative che correggono le attività patrimoniali. In particolare:

- Fondo ammortamento impianti, attrezzature e macchinari, per Lire 604 M. (v. conto economico)
- Fondo ammortamento automezzi, mobili e macchine, per Lire 38 M. (v. conto economico)

La situazione patrimoniale chiude con un totale di attività al 31.12.00 di Lire 28.081 M. cui fa riscontro un totale di passività di Lire 16.121.5 M.


Il patrimonio netto al 31/12/00 risulta quindi di Lire 11.959.5 M.

Il Direttore Generale

(C.S. Burlamacchi)



Il Presidente



(Prof. F. Pistella)



**RELAZIONE  
DEL COLLEGIO DEI REVISORI**



Verbale n. 5

Il giorno 2 maggio 2001, alle ore 11,00, in Firenze si è riunito il Collegio dei Revisori dei conti, per procedere all'esame del consuntivo 2000.

Lo schema di conto consuntivo che il Commissario Straordinario e il Direttore Generale sottopongono all'esame dei Revisori, ai sensi dell'art. 32 del DPR n. 696/1979, ancora vigente per la perdurante mancata adozione da parte dell'INOA del Regolamento di amministrazione e contabilità, presenta i seguenti dati evidenziati nella pagina che segue:

COPIA CONFORME  
ALL' ORIGINALE

ISTITUTO NAZIONALE OTTICA APPLICATA  
IL PRESIDENTE

Prof.  Pistella



|                              | COMPETENZA        |                 | CASSA          |                |
|------------------------------|-------------------|-----------------|----------------|----------------|
|                              | Entrate accertate | Spese impegnate | Riscossioni    | Pagamenti      |
| I - Correnti                 | 11.569.500.423    | 7.054.110.365   | 10.242.820.989 | 6.047.264.552  |
| II - Conto capitale          | 40.619.214        | 4.244.941.025   | 25.619.214     | 1.418.244.507  |
| III - Partite di giro        | 1.157.689.676     | 1.157.689.676   | 1.147.356.912  | 1.168.820.320  |
| Fondo di cassa all'1/1/2000  | 12.767.809.313    | 12.456.741.066  | 11.415.797.115 | 8.634.329.379  |
|                              | -                 | -               | 3.984.702.438  |                |
| Avanzo di competenza         | -                 | -               | 15.400.499.553 | 8.634.329.379  |
| Fondo di cassa al 31/12/2000 | -                 | 311.068.247     | -              | -              |
|                              | -                 | -               | -              | 6.766.170.174  |
| TOTALI                       | 12.767.809.313    | 12.767.809.313  | 15.400.499.553 | 15.400.499.553 |

Dall'esame del conto consuntivo 2000, i Revisori osservano quanto segue:

**A) Avanzo di amministrazione**

L'avanzo di amministrazione ammonta a Lit. 555.568.078.= Esso è risultato da:

|   |                       |
|---|-----------------------|
| - entrate di competenza accertate al termine dell'esercizio                     | + L. 12.767.809.313.= |
| - spese di competenza accertate al termine dell'esercizio                       | - L. 12.456.741.066.= |
|   | <hr/>                 |
|   | + L. 311.068.247.=    |
| <br>  |                       |
| + Variazione nei residui attivi   | - L. 15.924.501.=     |
| - Variazione nei residui passivi  | + L. 138.206.205.=    |
|   | <hr/>                 |
| Alcune  | + L. 433.349.951.=    |
| Tutto ciò   |                       |
| <del>Avanzo</del> Avanzo di amministrazione al termine del precedente esercizio | + L. 122.218.127.=    |
| scritto in  |                       |
| ordine di   |                       |
| nella   | <hr/>                 |
|   | + L. 555.568.078.=    |
|   | <hr/>                 |

Il tutto

**B) Gestione dei residui**

Espresso

Dal bilancio

**Residui passivi**

Per quanto riguarda ancora i residui passivi, questi sono passati dalle L. 4.945.837.610.= di inizio alle L. 8.630.043.092.= di fine esercizio. L'aumento appare costituito dalla circostanza che l'Ente ha avuto comunicazione del contributo ordinario, ben maggiore rispetto all'anno passato, soltanto il 25.10.2000. Lo stesso è stato poi riscosso nel successivo mese di dicembre. Sono stati approvati numerosi progetti speciali, finanziati sul cap. 1701 del bilancio ministeriale, per gli esercizi 1999 e 2000, che sono scaduti e scadranno nel febbraio e nell'ottobre 2001.

Tra i residui passivi continua ad assumere prioritariamente rilievo la somma di L. 1.000.000.000.= per fitto locali, impegnata nei precedenti esercizi per far fronte al canone feodantico per la concessione in uso dell'immobile demaniale, sede dell'Istituto. Tale somma, tuttavia, come già osservato in precedenti verbali, appare di congruità incerta in ordine all'effettiva consistenza dell'obbligazione, ancora non definita.

**C) Conto economico**

Oltre che al saldo delle partite correnti considera anche quelle che non hanno dato luogo a movimenti finanziari e presenta un avanzo economico di L. 3.658.877.308.=.

**D) Patrimonio dell'Ente**

Il patrimonio dell'Ente, è costituito per la parte attiva dalla cassa-tesoreria, dai residui attivi, da crediti diversi bancari e finanziari ed in particolare da immobilizzazioni tecniche; per la parte passiva da residui passivi, dal fondo di liquidazione indennità di anzianità personale e dal fondo ammortamento delle varie immobilizzazioni tecniche. Il patrimonio dell'Ente alla fine dell'esercizio 2000 viene indicato in Lit. 11.959.536.988.= con un incremento netto di Lit. 3.658.877.308.= in confronto all'esercizio '99.

Dal prospetto dei residui attivi relativi ad esercizi precedenti si prendono in esame le seguenti poste:

- Cap. 12 - Sbisà f. 4/98 - esercizio 1996 - Lit. 40.000.000.= Sul punto, già costituente oggetto del precedente verbale, il Direttore Generale fa presente che il rapporto sarà chiuso entro il prossimo mese di giugno;
- Cap. 15 - Università Studi Firenze - spese riscaldamento - esercizi vari (dal 1986 al 1998). Il Direttore Generale, richiesto, fa presente che permane la situazione di credito nei confronti dell'Università già segnalata in precedenza.

Al Cap. 15 si rilevano inoltre residui per interessi postali di Lit. 416.= e Lit. 1.603.= giustificati dall'esigenza di mantenere in vita il c/postale.

Alcuni residui attivi sono stati cancellati - della BNL.

Tutto ciò premesso i Revisori, rilevando che i dati esposti nel consuntivo in esame coincidono - fatto salvo quanto sopra esposto in ordine alla situazione patrimoniale - con le risultanze delle scritture contabili di cui all'art. 73 del DPR 18.12.1979 n. 696, esprimono parere favorevole, in ordine all'approvazione del conto consuntivo 2000 (sempre considerando che i dati esposti sono nella responsabilità dell'Ente).

Il Collegio segnala infine che, per quanto riguarda il pagamento di emolumenti ad organi dell'Ente, occorre tenere conto della circolare n. 13 della Ragioneria Generale dello Stato - Ispettorato Generale per gli ordinamenti del personale e l'analisi dei costi del lavoro pubblico, Div. I-1a, n. 53735 del 15/3/2001, relativa alla "omnicomprensività del trattamento economico dei dirigenti" - direttiva 1 marzo 2000", nonché della nota del Ministero dell'Università - Servizio Centrale AA.GG. n. 2598-85 del 13/4/2001, avente identico oggetto.

+ incassi effetti

Il Collegio procede alla verifica della situazione di cassa alla data odierna.

#### Situazione di cassa

Chiuso il giornale alla data del 2/5/2001 ai numeri 93 delle reversali e 457 dei mandati (dalla data del 26/4/2001 non risultano emessi altri titoli), si presentano le seguenti risultanze:

|                        |    |                    |
|------------------------|----|--------------------|
| Fondo di cassa         |    |                    |
| Sal: L/1/01            |    | L. 6.766.170.174.= |
| Totale reversali n. 93 |    |                    |
| in conto competenza    | L. | 4.252.832.718.=    |
| in conto residui       | L. | 149.236.147.=      |
|                        |    | <hr/>              |
|                        | L. | 11.168.239.039.=   |

|                      |    |                 |
|----------------------|----|-----------------|
| Totale mandati n.457 |    |                 |
| in conto competenza  | L. | 1.576.130.791.= |
| in conto residui     | L. | 1.822.300.487.= |

L. 3.398.431.278.=

Fondo di cassa (giornale di cassa)

al 2/5/01 L. 7.769.807.761.=

Tale somma concorda, a seguito delle precisazioni fornite dai competenti Uffici, con la situazione della BNL, come di seguito esposto:

Reversali ancora da incassare (92 e 93) L. - 11.386.709.=

Mandati ancora da pagare  
(350, 434, 435, 436, 454, 457) L. 28.712.000

Mand. parzialmente eseguiti (428) L. 4.844.509

L. + 33.556.509.=

pag. effettuati in attesa di  
mandati

L. - 24.268.432.=

incassi effettuati in attesa di  
reversale

L. + 67.168.017.=

Fondo cassa reale

L. 7.834.877.146.=

#### Servizio di cassa interno

Il registro di cassa interno presenta un saldo attivo alla data del 2/5/2001 alle ore 11,00 di Lit. 7.724.822.= che corrisponde alla somma riscontrata (Lit. 7.724.822.=)

Le ritenute risultano versate fino al mese di marzo come segue:

- 1) IRPEF - mandati 385-386 e dal mandato n. 390 al 394.
- 2) INPDAP - mandati n. 383-384
- 3) INPS - mandati dal 379 al 382.

L'IRAP è stata versata nei termini previsti, come da mandati dal 387 al 389.

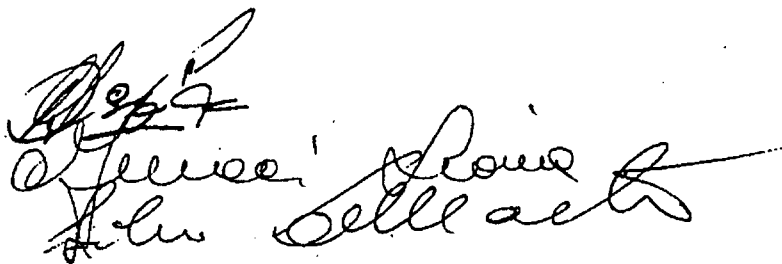
L'IVA risulta regolarmente versata per il mese di marzo con mandato n. 399.

Il Collegio dei Revisori dei Conti

Dr. A. Dagnino, Presidente

Dr.ssa L. Meucci, Membro

Dr. S. De Martino, Membro



Handwritten signatures of the members of the Collegio dei Revisori dei Conti, including the President and two members.