

# SENATO DELLA REPUBBLICA

————— XVII LEGISLATURA —————

**Doc. XV**  
**n. 151**

## **RELAZIONE DELLA CORTE DEI CONTI**

### **AL PARLAMENTO**

**sulla gestione finanziaria degli Enti sottoposti a controllo  
in applicazione della legge 21 marzo 1958, n. 259**

**ENTE PARCO NAZIONALE DELL'APPENNINO LUCANO  
VAL D'AGRI – LAGONEGRESE**

**(Esercizi 2011 e 2012)**

—————  
**Comunicata alla Presidenza il 29 maggio 2014**  
—————



**INDICE**

DETERMINAZIONE della CORTE dei CONTI n. 45/2014 del 23 maggio 2014 . . . .	Pag.	5
Relazione sul risultato del controllo eseguito sulla gestione finanziaria dell'Ente Parco Nazionale dell'Appennino Lucano – Val D'Agri – Lagonegrese, per gli esercizi 2011 e 2012. . . . .	»	9
DOCUMENTI ALLEGATI:		
<i>Esercizio 2011</i>		
Relazione del Presidente . . . . .	»	55
Relazione del Collegio dei Revisori . . . . .	»	65
Bilancio consuntivo . . . . .	»	77
<i>Esercizio 2012</i>		
Relazione del Presidente . . . . .	»	177
Relazione del Collegio dei Revisori . . . . .	»	191
Bilancio consuntivo . . . . .	»	201



Determinazione e relazione della Sezione del controllo sugli  
enti sul risultato del controllo eseguito sulla gestione finan-  
ziaria DELL'ENTE PARCO NAZIONALE DELL'APPEN-  
NINO LUCANO VAL D'AGRI-LAGONEGRESE

*Relatore: Consigliere Maria Luisa De Carli*

*Ha collaborato per l'istruttoria e l'analisi gestionale il funzionario Maria Paola Consoli*



**Determinazione n. 44/2014**

## LA CORTE DEI CONTI

## IN SEZIONE DEL CONTROLLO SUGLI ENTI

nell'adunanza del 23 maggio 2014;

visto il testo unico delle leggi sulla Corte dei conti approvato con regio decreto del 12 luglio 1934, n. 1214;

vista la legge 21 marzo 1958, n. 259;

visto il decreto del Presidente del Consiglio dei Ministri in data 18 maggio 2010, con il quale l'Ente Parco Nazionale dell'Appennino Lucano Val d'Agri Lagonegrese è stato sottoposto al controllo della Corte dei conti, ai sensi degli articoli 2 e 3 della legge 21 marzo 1958, n. 259;

visti i conti consuntivi dell'Ente suddetto, relativi agli esercizi finanziari 2011 e 2012, nonché le annesse relazioni del Presidente e del Collegio dei revisori, trasmessi alla Corte in adempimento dell'articolo 4 della citata legge n. 259 del 1958;

esaminati gli atti;

udito il relatore Consigliere Maria Luisa De Carli e, sulla sua proposta, discussa e deliberata la relazione con la quale la Corte, in base agli atti ed agli elementi acquisiti, riferisce alle Presidenze delle due Camere del Parlamento il risultato del controllo eseguito sulla gestione finanziaria dell'Ente per gli esercizi 2011 e 2012;

ritenuto che dall'esame della gestione e della documentazione relativa all'esercizio predetto è emerso che:

– non sono stati ancora adottati gli strumenti di programmazione del territorio e delle attività (Piano per il parco, Regolamento per il parco e Piano pluriennale economico sociale); il ritardo nell'adozione degli strumenti di programmazione non può che influire negativamente sulla gestione e sul raggiungimento degli obiettivi istituzionali;

– il saldo finanziario della gestione di competenza registra un disavanzo in entrambi gli esercizi (euro 428.893 nel 2011 ed euro 1.003.856 nel 2012);

– il risultato di amministrazione si riduce a euro 1.410.121 nel 2011 (euro 1.700.791 nel 2010) e ad euro 446.814 nel 2012;

– il conto economico registra un disavanzo di euro 153.043 nel 2011 ed un avanzo nel 2012, pari ad euro 187.198;

– il patrimonio netto ammonta ad euro 3.278.279 nel 2011 (4,46 per cento in meno rispetto al 2010) e ad euro 3.465.477 nel 2012 (+ 5,71 per cento);

ritenuto che, assolto così ogni prescritto incombente, possa, a norma dell'articolo 7 della citata legge n. 259 del 1958, darsi corso alla comunicazione alle dette Presidenze, oltre che del conto consuntivo – corredato delle relazioni del Presidente e degli organi di revisione

– della relazione come innanzi deliberata, che alla presente si unisce perché ne faccia parte integrante;

P. Q. M.

comunica, con le considerazioni di cui in parte motiva, alle Presidenze delle due Camere del Parlamento, insieme con i conti consuntivi per gli esercizi 2011 e 2012 – corredato delle relazioni del Presidente e degli organi di revisione – dell’Ente Parco Appennino – lucano Val d’Agri Lagonegrese, l’unita relazione con la quale la Corte riferisce il risultato del controllo eseguito sulla gestione finanziaria dell’Ente stesso.

L’ESTENSORE  
*f.to* Maria Luisa De Carli

IL PRESIDENTE *f.f.*  
*f.to* Bruno Bove



*RELAZIONE SUL RISULTATO DEL CONTROLLO ESEGUITO SULLA GESTIONE FINANZIARIA DELL'ENTE PARCO NAZIONALE DELL'APPENNINO LUCANO VAL D'AGRI-LAGONEGRESE, PER GLI ESERCIZI 2011 E 2012.*

SOMMARIO

PREMESSA. – 1. Quadro normativo di riferimento. – 2. Organi e compensi dei loro componenti. – 3. Organizzazione dell'Ente. – 4. Attività. – 5. Risultati contabili della gestione. - 5.1. L'ordinamento contabile. - 5.2. L'analisi delle entrate. - 5.3. Il contributo ordinario dello Stato. - 5.4. L'analisi delle spese. - 5.5. La gestione dei residui. - 5.6. La situazione amministrativa. – 6. Conto economico. – 7. Stato patrimoniale. – 8. Considerazioni conclusive.



**Premessa**

Con la presente relazione, per la prima volta, la Corte dei conti riferisce al Parlamento, a norma degli artt. 2 e 7 della legge 21 marzo 1958, n. 259, i risultati del controllo eseguito sulla gestione finanziaria dell'ente "Parco nazionale dell'Appennino Lucano-Val d'Agri-Lagonegrese", per gli esercizi 2011 e 2012.

L'Ente è stato sottoposto al controllo della Corte con D.P.C.M. 31 maggio 2011. E' inserito nella tabella IV allegata alla legge 20.3.1975, n. 70 ed è sottoposto alla vigilanza del Ministero dell'Ambiente e della Tutela del Territorio e del Mare (d'ora in avanti Ministero dell'ambiente o MATTM) a norma dell'art.5 comma 2 della L. 8.7.1986, n. 349.

Fa parte, come tutti i parchi nazionali, dell'elenco delle amministrazioni pubbliche inserite nel conto economico consolidato, compilato annualmente dall'ISTAT, a norma dell'art. 1, comma 5, della legge 30.12.2004, n. 311.

## 1 Quadro normativo e profili ordinamentali

### 1.1 Quadro normativo

Il Parco nazionale dell'Appennino Lucano-Val d'Agri-Lagonegrese è stato istituito con il D.P.R. dell'8 dicembre 2007 al termine di un lungo iter burocratico<sup>1</sup>.

Il Parco si estende nel territorio di 29 Comuni della provincia di Potenza con una superficie di 68.931 ettari ed è uno dei più grandi parchi nazionali. E' il ventiquattresimo parco nazionale, ultimo in ordine di tempo ad essere stato istituito con la finalità di tutelare aree di rilevante interesse naturalistico, paesaggistico e storico-culturali.

L'attività del Parco è iniziata nel 2009 con la nomina di un Commissario<sup>2</sup> il cui incarico è stato prorogato fino all'11.7.2012 data in cui è stato nominato il Presidente<sup>3</sup>.

L'Ente Parco rientra nel comparto degli enti pubblici non economici, ha personalità di diritto pubblico ed è sottoposto alla vigilanza del Ministero dell'ambiente.

Tra le disposizioni legislative di rilievo, riguardanti, peraltro, tutti gli enti parco, fondamentale è la L. 6 dicembre 1991, n. 394, "*Legge quadro sulle aree protette*" che in attuazione degli artt. 9 e 32 della Costituzione e nel rispetto degli accordi internazionali detta principi per l'istituzione e la gestione delle aree naturali protette, nel duplice intento di garantire e di promuovere la "*conservazione*" e la "*valorizzazione*" del patrimonio naturale del Paese.

Tra le "aree naturali protette" rientrano, in una posizione di particolare rilievo, i parchi nazionali, espressamente definiti quali "*... aree terrestri, fluviali, lacuali o marine che contengono uno o più ecosistemi intatti o anche parzialmente alterati da interventi antropici, una o più formazioni fisiche, geologiche, geomorfologiche, biologiche, di rilievo internazionale o nazionale per valori naturalistici, scientifici, estetici, culturali, educativi e ricreativi tali da richiedere l'intervento dello Stato ai fini*

<sup>1</sup> Il Parco viene inserito tra le aree prioritarie di reperimento con la legge n. 394/1991. La legge n. 426/1998 ne sancisce l'istituzione. La perimetrazione ufficiale, dopo un complesso iter concertativo, avviene con la delibera del Consiglio regionale della Basilicata n. 552 del 23 dicembre 2002. Il D.P.R. 25.7.2006, che avrebbe dovuto rendere effettiva l'istituzione del Parco e la relativa zonazione, non viene però ammesso al visto e alla conseguente registrazione dalla Corte dei conti che, con nota del 7 settembre 2006, rileva, oltre alla mancanza del parere favorevole della Conferenza unificata, anche l'imperfetto raggiungimento dell'intesa con la regione Basilicata a seguito della non completa conformità della citata delibera n. 552/2002 alla proposta del Ministero proponente. In seguito ai rilievi mossi dalla Corte, dopo aver riacquisito gli atti oggetto di rilievo, veniva predisposto il nuovo provvedimento in sostituzione del precedente DPR 25.7.2006.

<sup>2</sup> Decreto MATTM dell'8.10.2009.

<sup>3</sup> Decreto MATTM n. 131 del 11.7.2012.

della loro conservazione a tutela delle generazioni presenti e future" (art. 2 L. 394/91).

Per la gestione dei parchi la legge quadro ha previsto l'istituzione, sulla base di apposito provvedimento legislativo, degli enti parco nazionali dotati di ampi poteri di regolamentazione e di governo del territorio di riferimento degli stessi.

Sotto tale profilo, particolare rilevanza presenta il Piano per il parco, documento di pianificazione dell'area protetta, che "ha effetto di dichiarazione di pubblico generale interesse e di urgenza e di indifferibilità per gli interventi in esso previsti e sostituisce ad ogni livello i piani paesistici, i piani territoriali o urbanistici e ogni altro strumento di pianificazione" (art. 12). "Il rilascio di concessioni o autorizzazioni relative a interventi, impianti ed opere all'interno del parco è sottoposto al nulla osta dell'ente parco" (art. 13).

Di seguito si riportano le novità normative più recenti che hanno riguardato gli enti parco.

Nel 2013 gli enti parco nazionali sono stati destinatari del Regolamento recante il riordino degli enti vigilati dal Ministero dell'ambiente, a norma dell'art.26 comma 1, del decreto 25 giugno 2008, n. 112, convertito con modificazioni, dalla legge 6 agosto 2008, n. 133 il quale è stato approvato con D.P.R. 16 aprile 2013, n. 73 (pubblicato nella Gazzetta Ufficiale del 26 giugno 2013, n. 148) in applicazione del comma 634 dell'art. 2 della legge 24 dicembre 2007, n. 244.

Tale regolamento apporta per lo più modifiche all'art. 9 della legge 6 dicembre 1991, n. 394. Tra le disposizioni normative di maggior rilievo si segnalano:

- **Art. 1, comma 1 (modifica il comma 4 dell'art. 9 della legge quadro):**  
è prevista la riduzione dei componenti del Consiglio direttivo da dodici ad otto che vengono nominati con decreto del Ministro dell'ambiente e della tutela del territorio e del mare entro 30 giorni dalla comunicazione della rispettiva designazione. Il Ministro procede alla nomina sentite le Regioni interessate che si esprimono entro e non oltre 30 giorni dalla data della richiesta. Decorso inutilmente detto termine il Ministro procede egualmente alla nomina dei soggetti designati. I componenti del Consiglio Direttivo sono individuati tra esperti particolarmente qualificati in materia di aree protette e biodiversità, secondo le seguenti modalità:

- a) quattro su designazione della Comunità del parco, con voto limitato;
- b) uno su designazione delle associazioni di protezione ambientale individuate ai sensi dell'*articolo 13 della legge 8 luglio 1986, n. 349*;
- c) uno su designazione del Ministero dell'ambiente e della tutela del territorio e del mare;
- d) uno su designazione del Ministero delle politiche agricole, alimentari e forestali;
- e) uno su designazione dell'Istituto superiore per la protezione e la ricerca ambientale (ISPRA).
  
- **Art. 1, comma 2 (modifica il comma 6 dell'art. 9 della legge quadro):** è prevista la riduzione dei componenti della Giunta esecutiva da cinque a tre;
- **Art. 1, comma 3 (modifica il comma 5 dell'art. 9 della legge quadro):** le designazioni del Consiglio direttivo sono effettuate entro quarantacinque giorni dalla richiesta del Ministro dell'ambiente. Decorsi ulteriori trenta giorni dalla scadenza del termine di quarantacinque giorni, il Presidente esercita le funzioni del Consiglio direttivo fino all'insediamento di questo. Il Presidente esercita le predette funzioni per un periodo non superiore comunque a centottanta giorni. Qualora siano designati membri della Comunità del parco sindaci di un comune oppure presidenti di una comunità montana, di una provincia o di una regione presenti nella Comunità del parco, la cessazione dalla predetta carica a qualsiasi titolo comporta la decadenza immediata dall'incarico di membro del consiglio direttivo e il conseguente rinnovo, entro quarantacinque giorni dalla cessazione, della designazione.
  
- **Art. 1, comma 4 (modifica il comma 10 dell'art. 9 della legge quadro):** le delibere di adozione o di modificazione degli statuti, dei regolamenti e delle piante organiche sono corredate del parere del Collegio dei revisori dei conti in quanto si tratta di delibere soggette ad approvazione da parte del Ministero dell'ambiente e della tutela del territorio e del mare, in qualità di amministrazione vigilante, ai sensi degli articoli 9, comma 1, e 21, comma 1;
  
- **Art. 1, comma 5:** dalla data di entrata in vigore del decreto (27 giugno 2013) non sono più corrisposti gettoni di presenza per la partecipazione alle riunioni del Consiglio direttivo e della Giunta esecutiva degli Enti;
  
- **Art. 4, comma 1:** entro novanta giorni (25 settembre 2013) dalla data di entrata in vigore del regolamento devono essere adeguati gli statuti degli enti

parco. Decorso inutilmente detto termine, l'ente è commissariato e all'adeguamento dello statuto provvede il Commissario straordinario nominato dal Ministro dell'ambiente e della tutela del territorio e del mare con proprio decreto. Nei casi in cui per l'adeguamento dello statuto la normativa vigente preveda invece l'intesa con Regioni o Province autonome, ed entro il termine ultimo previsto dalla normativa medesima si siano svolte reiterate ma infruttuose trattative, il Ministro dell'ambiente e della tutela del territorio e del mare, previa deliberazione del Consiglio dei Ministri cui prendono parte i Presidenti delle Regioni o i Presidenti delle Province autonome interessate, provvede alla nomina di un Commissario straordinario che, subentrando al presidente e al consiglio direttivo, resta in carica sino al momento in cui l'intesa venga raggiunta.

**Art. 4, comma 2:** entro trenta giorni dall'adeguamento degli statuti, i soggetti aventi titolo provvedono alle designazioni di cui al comma 5 dell'articolo 9 della legge 6 dicembre 1991.

Quanto alle misure di contenimento della spesa pubblica, per gli esercizi in esame, permangono anche per gli enti parco le limitazioni previste dall'art. 1, commi 9, 10 e 11 della legge 23.12.2005 n. 266 e successive modificazioni e integrazioni, e dall'art. 61 del d.l. n. 112/2008 convertito in legge 6.8.2008 n. 133, relative alle spese per studi e incarichi di consulenza, alle spese per relazioni pubbliche, convegni, mostre, pubblicità e rappresentanza, alle spese per missioni, per la formazione e per l'acquisto, la manutenzione e il noleggio di autovetture (da ultimo modificati dall'art. 6, commi 7, 8, 12 13 del d.l. 78/2010 convertito dalla legge 122/2010) nonché alle spese relative alla manutenzione degli immobili (art. 2, commi 618-623 della legge n. 244/2007, come modificato dall'art. 8, comma 1, della legge 122/2010 di conversione del d.l. n.78/2010).

Inoltre, ai sensi dell'articolo 1, comma 2, legge 31 dicembre 2009, n. 196, l'art. 8, comma 3, decreto legge n. 95 del 2012 ha previsto per gli enti inseriti nel conto economico consolidato della pubblica amministrazione, come individuati dall'Istituto nazionale di statistica (ISTAT), la riduzione in misura pari al 5% nel 2012 e al 10% a decorrere dal 2013 della spesa sostenuta per consumi intermedi nel 2010<sup>4</sup>. Le somme derivanti da tale riduzione devono essere versate in apposito capitolo del bilancio dello Stato.

<sup>4</sup> (classificati in base alle disposizioni della circolare RGS n. 5 del 2 febbraio 2009).

Infine, l'art. 2 comma 1 del decreto legge n. 95 ha previsto per gli enti pubblici la riduzione delle dotazioni organiche del personale non dirigenziale non inferiore al 10 per cento della spesa complessiva relativa al numero dei posti di organico di tale personale.

### **1.1 Limiti legislativi di spesa**

Quanto alle misure di contenimento della spesa negli esercizi 2011<sup>5</sup> e 2012<sup>6</sup> (d.l. n. 78/2010 convertito nella legge 30 luglio 2010, n. 122) è necessario considerare, come è stato già evidenziato, che il Parco in oggetto è stato istituito solo recentemente e ha iniziato ad operare nell'ultimo trimestre del 2009, esercizio assunto dal legislatore a base di riferimento per l'applicazione di alcune misure di contenimento della spesa. Inizialmente ciò ha creato all'ente qualche difficoltà interpretativa in ordine alla base di riferimento da adottare per il calcolo delle riduzioni. Difficoltà superate con l'entrata a regime dell'operatività.

L'Ente ha effettuato il versamento all'erario dei risparmi di spesa realizzati sui consumi intermedi.

---

<sup>5</sup> Esercizio 2011 - il MEF nell'esprimere il proprio parere in ordine al consuntivo 2011, oltre a richiedere chiarimenti in ordine ad alcune poste contabili, prendeva atto che l'ente aveva rispettato il limite di contenimento in materia di spese per rappresentanza e pubblicità e che le spese per autovetture superavano il limite previsto dall'art. 6, comma 14 d.l. n. 78/2010 per effetto dei contratti pluriennali<sup>5</sup>. Inoltre, chiedeva chiarimenti in ordine alle spese per consulenze, per relazioni pubbliche, per missioni e per formazione in quanto superavano i limiti previsti dall'art. 6, commi 7, 8, 12 e 13 del medesimo decreto. Il direttore generale con nota del 5 marzo 2013 faceva presente che la suddetta normativa era stata ritenuta non applicabile in quanto il Parco aveva iniziato la propria attività nell'ultimo trimestre del 2009 ed era stato inserito nel conto economico dello Stato per la prima volta nel 2011.

Con successiva nota il MEF approvava il conto consuntivo 2011 richiedendo comunque il versamento all'erario dei risparmi di spesa attesi sul presupposto che all'ente, anche se di recente istituzione, erano applicabili le misure di contenimento delle spese previste dal d. l. n.78/2010

<sup>6</sup> Esercizio 2012 - il MEF ha approvato il conto consuntivo 2012 segnalando l'esigenza che nella nota integrativa vengano specificate le spese per autovetture e per formazione non soggette all'applicazione delle misure di contenimento e la relativa giustificazione. Quanto invece alle spese per missione il MEF ha precisato che l'ente è tenuto a motivare le eccezionali ragioni del superamento del limite previsto dall'art. 6, comma 12 del citato decreto

Nel 2012 l'ente ha rispettato i limiti previsti in materia di spese per relazioni pubbliche, convegni, mostre, rappresentanza e pubblicità (art. 6, comma 8 del d.l. 78/2010 pari al 20% in meno rispetto stanziamento 2010).



## 1.2 Disciplina statutaria e regolamentare

Con deliberazione del 9 agosto 2013 il Presidente dell'ente ha adottato lo statuto e, in data 7 ottobre 2013, lo stesso è stato approvato dal Ministro dell'ambiente.

Tra i regolamenti adottati dall'Ente si ricordano:

- il regolamento concernente l'amministrazione e la contabilità approvato dal Ministero vigilante in data 2.9.2011;
- il regolamento recante la disciplina per il conferimento di incarichi di collaborazione (deliberazione del 12 marzo 2010 integrato con deliberazione del 27 agosto 2010);
- il regolamento per la concessione del patrocinio, dei contributi e degli ausili economici del Parco (deliberazione del 17 marzo 2011).

In attuazione della L. 353 del 21/11/2000 l'Ente ha adottato il Piano antincendio boschivo che costituisce una sezione del Piano regionale antincendio redatto dalla regione Basilicata. In data 21 giugno 2012 è stata deliberata la proposta di aggiornamento annuale (approvata dal MATTM).

In attuazione dell'art. 10 del D.lgs. 150/2009<sup>7</sup> l'Ente ha adottato il "Piano della performance" relativo agli anni 2011-2013 e quello relativo agli anni 2012-2014 (deliberazioni rispettivamente del 31.1.2011, n. 6 e del 31.1.2012, n.4) e in attuazione dell'art. 11 del D.lgs.150/2009 il Piano triennale per la trasparenza e l'integrità (deliberazione commissariale del 29 aprile 2011, n. 15).

La Relazione sulla performance relativa al 2012 è stata approvata in data 28 giugno 2013) e validata dall'OIV in data 6 settembre 2013.

---

<sup>7</sup> L'art. 10, comma 1, del D.Lgs. n. 150/2009, così dispone: "Al fine di assicurare la qualità, comprensibilità ed attendibilità dei documenti di rappresentazione della performance, le amministrazioni pubbliche, secondo quanto stabilito dall'articolo 15, comma 2, lettera d), redigono annualmente:

a) entro il 31 gennaio, un documento programmatico triennale, denominato *Piano della performance* da adottare in coerenza con i contenuti e il ciclo della programmazione finanziaria e di bilancio, che individua gli indirizzi e gli obiettivi strategici ed operativi e definisce, con riferimento agli obiettivi finali ed intermedi ed alle risorse, gli indicatori per la misurazione e la valutazione della performance dell'amministrazione, nonché gli obiettivi assegnati al personale dirigenziale ed i relativi indicatori;

b) un documento, da adottare entro il 30 giugno, denominato *"Relazione sulla performance"* che evidenzia, a consuntivo, con riferimento all'anno precedente, i risultati organizzativi e individuali raggiunti rispetto ai singoli obiettivi programmati ed alle risorse, con rilevazione degli eventuali scostamenti, e il bilancio di genere realizzato".

### **1.3 Strumenti di programmazione. Stato di attuazione**

La legge quadro sulle aree protette prevede l'adozione di specifici strumenti di programmazione e di gestione dell'attività dei parchi nazionali. Tra questi fondamentali sono:

il *Piano per il parco* la cui adozione è prevista a tutela dei valori naturali ed ambientali nonché storici, culturali, antropologici tradizionali;

il *Regolamento del parco* disciplina l'esercizio delle attività consentite all'interno del territorio di competenza del Parco;

il *Piano pluriennale economico sociale* la cui adozione è prevista per la promozione delle attività che favoriscono lo sviluppo economico e sociale delle collettività residenti all'interno del parco e nei territori adiacenti.

Nel 2014 l'Ente Parco Appennino lucano non ha ancora adottato né il "Piano per il parco", né il "Regolamento del parco"<sup>8</sup>.

Quanto al "Piano pluriennale economico sociale" l'Ente ha comunicato che a tutt'oggi la Comunità del parco, competente in materia, non ha provveduto a tale adempimento

---

<sup>8</sup> Con deliberazione n. 5 del 31.1.2011 è stata approvata la relazione della direzione dell'Ente riguardante la l'impostazione di avvio delle procedure nonché il "documento preliminare di inquadramento territoriale propedeutico alla redazione del Piano e del Regolamento del Parco Nazionale Appennino lucano Val d'Agri-Lagonegrese". (tale delibera è stata approvata dal MATTM in data 28.2.2011).

## 2. Organi e compensi dei suoi componenti

### 2.1 Composizione e nomina

Il base alla legge quadro e al D.P.R. 8 dicembre 2007 sono organi dell'Ente il Presidente, il Consiglio direttivo, la Giunta esecutiva, la Comunità del parco e il Collegio dei revisori.

Gli organi, ad eccezione della Comunità del parco, durano in carica 5 anni.

Con **decreto del 24 ottobre 2008**, a firma del Ministro dell'ambiente, è stato nominato un Commissario straordinario per consentire l'avvio del regolare svolgimento delle attività di competenza dell'Ente parco. L'incarico è stato più volte prorogato sino all'11 luglio 2012, data in cui è stato nominato il Presidente.

Il Consiglio direttivo non è stato ancora costituito<sup>9</sup> (conseguentemente neanche la Giunta i cui componenti sono eletti dal Consiglio direttivo al proprio interno)<sup>10</sup>.

La Comunità del Parco Appennino lucano Val d'Agri-Lagonegrese insediatasi in data 29 ottobre 2010 non si è mai riunita. La Comunità del parco quale organo consultivo e propositivo dell'Ente è costituita dai presidenti delle regioni e delle province, dai sindaci dei comuni e dai presidenti delle comunità montane nei cui territori sono ricomprese le aree del parco.

Il Collegio dei revisori dei conti è stato nominato dal Ministro dell'economia e delle finanze ed è formato da tre componenti (decreto del 7 agosto 2009).

Il Collegio dei revisori dei conti, in base all'articolo 79, comma 1, del D.P.R. 97/2003, vigila ai sensi dell'articolo 2403 cc., sull'osservanza delle leggi, verifica la regolarità della gestione e la corretta applicazione delle norme di amministrazione, contabilità e fiscali, esplicando altresì, attività di collaborazione con l'organo di vertice, fermo restando lo svolgimento di eventuali altri diversi compiti assegnati dalle leggi, dagli statuti e dallo stesso regolamento di contabilità degli enti pubblici.

Il Collegio dei revisori si è riunito 8 volte nel 2011 e 8 volte nel 2012.

<sup>9</sup> Il Consiglio direttivo è composto da otto componenti, nominati con decreto del ministro dell'ambiente, di cui quattro su designazione della Comunità del Parco, con voto limitato; uno su designazione delle associazioni di protezione ambientale individuate ai sensi dell'articolo 13 della L. 8.7.1986, n. 349; uno su designazione del MATTM; uno su designazione del Mipaaf; e uno su designazione dell'ISPRA.

<sup>10</sup> Come già evidenziato, il Regolamento riguardante il riordino degli enti vigilati dal Ministero dell'ambiente ha ridotto la composizione del Consiglio direttivo da dodici a otto componenti e della giunta da cinque a tre.

## 2.2 Compensi degli organi

I compensi spettanti ai componenti degli organi di amministrazione e di controllo degli enti parco sono stati stabiliti con i decreti ministeriali n. 19707 e n. 19708 del 9 dicembre 1998.

Sulla materia dei compensi degli organi va ricordato che il decreto-legge n. 78 del 31.5.2010, convertito dalla Legge n.122 del 30.7.2010, all'articolo 6, comma 3, ha previsto, con decorrenza dal 1° gennaio 2011, la riduzione del 10% rispetto agli importi risultanti alla data del 30 aprile 2010, delle indennità compensi, gettoni, retribuzioni o altre utilità ai componenti di organi di indirizzo, direzione e controllo, consigli di amministrazione e organi collegiali ed ai titolari di incarichi di qualsiasi titolo; ha inoltre stabilito che, sino al 31 dicembre 2013, gli emolumenti non possano superare gli importi risultanti alla data del 30.4.2010.

La medesima norma al comma 2 ha disposto che la partecipazione agli organi collegiali anche di amministrazione degli enti, che comunque ricevono contributi a carico delle finanze pubbliche, nonché la titolarità di organi dei medesimi enti sia onorifica e possa dar luogo esclusivamente al rimborso delle spese sostenute, ove previsto dalla normativa vigente, ed alla percezione di gettoni di presenza non superiori a trenta euro a seduta giornaliera.

Il decreto legge del 9 febbraio 2012, n. 5 - "disposizioni urgenti in materia di semplificazione e di sviluppo", convertito dalla L. n. 35 del 4.4.2012, all'art. 35, comma 2bis, ha precisato che *"La disposizione di cui all'articolo 6, comma 2, del decreto-legge 31 maggio 2010, n. 78, convertito, con modificazioni, dalla legge 30 luglio 2010, n. 122, si interpreta nel senso che il carattere onorifico della partecipazione agli organi collegiali e della titolarità di organi degli enti che comunque ricevono contributi a carico della finanza pubblica, è previsto per gli organi diversi dai collegi dei revisori dei conti e sindacali e dai revisori dei conti"*.

Il decreto-legge 29.12.2011, n. 216, convertito, con modificazioni dalla legge 24 febbraio 2012, n.14 ("proroga dei termini in materia ambientale") ha espressamente previsto all'articolo 13, comma 1, che fino al 31.12.2012, ai Presidenti degli enti parco di cui alla L. 394/1991 non si applica il comma 2 dell'art. 6 del D.L. n. 78/2010.

L'Ufficio legislativo del Ministero dell'ambiente, in data 28 marzo 2013, ha sottoposto un quesito al Consiglio di Stato riguardante l'applicazione del suddetto articolo, chiedendo chiarimenti circa l'efficacia temporale del sopravvenuto articolo art. 13, 1° comma, atteso che, il Dipartimento della Ragioneria generale dello Stato -

nell'ambito dei pareri resi sull'assestamento di bilancio 2012 dell'ente parco Appennino Tosco Emiliano e sulle variazioni al bilancio di previsione 2012 degli enti parco Val Grande e dell'Asinara – ha espresso l'avviso che *"il compenso del Presidente debba essere determinato ai sensi dell'art. 13, 1° comma, del D.L. 216/2011, convertito dalla L. 14/2012, che non dispone effetti retroattivi"*.<sup>11</sup>

La legge 24.12.2012, n. 228 (legge di stabilità 2013) con il comma 309 dell'art. 1, ha stabilito, che *"a decorrere dal 1° gennaio 2013, le disposizioni dell'art. 6, comma 2 non si applicano agli organi di cui all'art. 9, comma 2, lettera a) della legge 6.12.1991, n. 394"*, cioè ai presidenti degli enti Parco.

La tabella che segue espone i compensi annui lordi degli organi per gli esercizi 2010-2012.

	<b>2010</b>	<b>2011</b>	<b>2012</b>
compensi Commissario straordinario/Presidente	33.258,00	32.928,00	31.558,00
compenso Presidente Collegio dei revisori	1.425,42	1.425,42	1.425,42
compensi ai componenti del Collegio dei revisori (n.2) (importo unitario)	1.351,01	1.351,01	1.351,01
<b>TOTALE</b>	<b>37.385,44</b>	<b>35.704,43</b>	<b>34.334,43</b>

Fonte: Ente parco

Stabilito quindi che il carattere onorifico della partecipazione agli organi collegiali non si applica al Presidente e ai componenti del Collegio dei revisori, tuttavia, a partire dal 1° gennaio 2011, l'Ente avrebbe comunque dovuto applicare la riduzione del 10% degli importi risultanti alla data del 30 aprile 2010, così come previsto dal comma 3, dell'art. 6 del d.l. 78/2010.

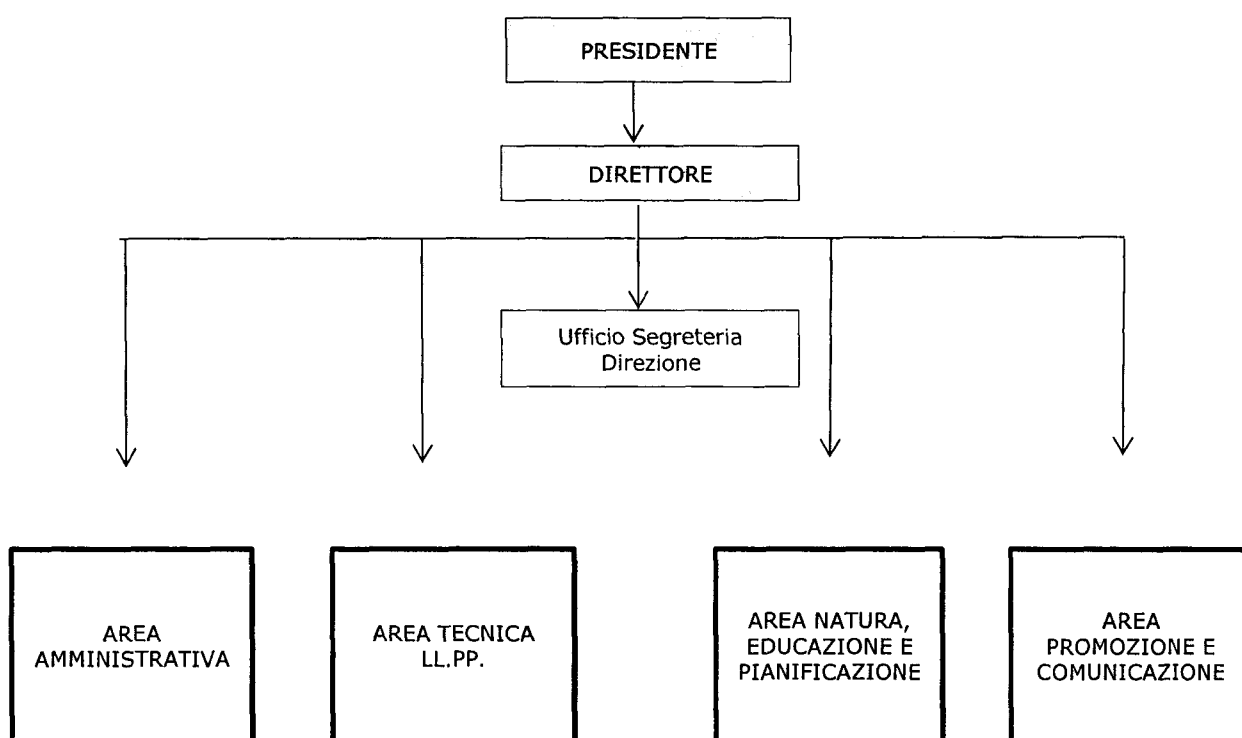
L'Ente ha successivamente comunicato che i versamenti riguardanti il recupero degli importi indebitamente corrisposti ai titolari degli organi, sono stati effettuati nell'esercizio 2013.

<sup>11</sup> A tutt'oggi non risultano pervenute indicazioni da parte del Consiglio di Stato riguardo l'individuazione dell'arco temporale di riferimento del citato art. 13, 1° comma, "...potendo questo interpretarsi tanto nel senso del suo inizio dalla data di entrata in vigore dell'articolo 6, comma 2, del D.L. n. 78/2010, quanto nel senso della sua decorrenza dalla data di entrata in vigore del successivo articolo 13, comma 1, del D.L. 216/2011", cioè solo per l'anno 2012.

### 3. Organizzazione dell'ente

#### 3.1 Struttura organizzativa

Con delibera commissariale del 28 maggio 2012 è stata approvata la struttura organizzativa dell'Ente con la quale sono state individuate e definite le competenze delle singole Aree.



#### Direttore

Il Direttore del Parco, le cui modalità di nomina sono disciplinate dall'art. 9, comma 11, della L. n. 394/1991, come modificato e integrato dall'art. 2, commi 25 e 26, della L. 426/1998, è preposto al vertice dell'organizzazione amministrativa.

Attualmente l'Ente si avvale di un Direttore f.f. nominato la prima volta dal Commissario straordinario (decreto n. 15 del 24 novembre 2009). Cessata la gestione commissariale il Presidente dell'Ente (nominato con decreto presidenziale n. 1 del 31 luglio 2012) ha confermato nell'incarico il Direttore in carica in considerazione della professionalità e delle competenze acquisite durante il periodo di commissariamento.

A questo proposito si rileva che l'Ente non ha potuto attenersi alla procedura prevista per la nomina del direttore degli enti parco in quanto la mancata costituzione del Consiglio direttivo ha impedito la designazione dei tre candidati che il medesimo avrebbe dovuto proporre al Ministro dell'ambiente<sup>12</sup>.

Compensi del direttore – esercizi 2010-2012<sup>13</sup>

	2010 (*)		2011	2012
	X mesi 4	X mesi 8		
Stipendio tabellare	<b>40.130</b>	<b>43.311</b>	<b>43.311</b>	<b>43.311</b>
Retribuzione di posizione (parte fissa)	11.263	12.156	12.156	12.156
Retribuzione di posizione (parte variabile)	20.658	24.790	24.790	24.790
Totale retribuzione (su base annua)	72.051	80.257	<b>80.257</b>	<b>80.257</b>
<b>Totale retribuzione (parametrata ai mesi)</b>	<b>24.017</b>	<b>53.504</b>	-	-
Indennità di risultato	<b>16.073</b>		<b>16.757</b>	<b>17.998</b>
<b>TOTALE EMOLUMENTI</b>	<b>93.595</b>		<b>97.014</b>	<b>98.254</b>

Fonte: Ente Parco

(\*) Nel 2010 la retribuzione ( € 24.017 + 53.504) tiene conto della ripartizione temporale dell'incarico.

### 3.2 Personale

Dal 2009 e fino al primo semestre del 2011 - fase di impostazione dell'attività - l'Ente ha utilizzato personale in regime di somministrazione.

Dal mese di luglio 2011 l'Ente ha assunto quindici unità di personale a tempo determinato e ha progressivamente ridotto il ricorso al personale precedentemente utilizzato.

Nel 2012 il Commissario straordinario ha definito la dotazione organica in ordine alla quale il MEF, il Dipartimento della Funzione pubblica nonché il Ministero dell'ambiente hanno espresso parere favorevole (deliberazione 28 maggio).

<sup>12</sup> Ai sensi dell'art. 9 della l. n. 394/91 il direttore del parco avrebbe dovuto essere "nominato con decreto, dal Ministro dell'ambiente e scelto in una rosa di tre candidati proposti dal Consiglio direttivo tra soggetti iscritti ad un albo di idonei all'esercizio dell'attività di direttore di parco istituito presso il Ministero dell'ambiente, al quale si accede mediante procedura concorsuale per titoli".

<sup>13</sup> Al direttore è attribuita altresì l'indennità di posizione da rapportarsi alla durata dell'incarico con l'applicazione dell'aumento del 20%, come previsto dalla circolare del MATTM DPN/4D/2004/30163, mentre quella di risultato è fissata tra il 30 e il 50 per cento della indennità di posizione.

Tale dotazione prevede 24 unità di personale così suddivise: 3 funzionari amministrativi, 2 funzionari tecnici, 8 collaboratori amministrativi, 6 collaboratori tecnici e 5 ausiliari.

Nel 2012 risultano in servizio 15 unità di personale a tempo determinato (di cui due unità con contratti terminati rispettivamente il 31/3/2012 e il 30/6/2012).

Il D.P.C.M. del 23 gennaio 2013, in attuazione di quanto previsto dall'art. 2 del D.L. 6 luglio 2012, n. 95, convertito dalla L. 7 agosto 2012, n. 135 relativa alla "Spending review - Riduzione delle dotazioni organiche delle pubbliche amministrazioni - linee di indirizzo e criteri applicativi", ha disposto la ridefinizione delle dotazioni organiche degli enti parco; per l'ente parco Appennino lucano Val d'Agri Lagonegrese la dotazione organica è stata fissata a 17 unità<sup>14</sup> (la rideterminazione della pianta organica tiene conto delle riduzioni applicate ai sensi dell'art. 1, comma 3, del D.L. 13 agosto 2011, n. 138, convertito, con modificazioni, dalla L. 14 settembre 2011, n. 148).

La tabella che segue riporta le voci che concorrono a formare il "costo del personale" a tempo determinato nei due esercizi di riferimento (escluso il direttore generale).

**Parco Nazionale Appennino Lucano Val d'Agri Lagonegrese:**

**costo del personale**

(in euro)

<b>Impegni di spesa</b>	<b>2011 (*)</b>	<b>2012</b>
Stipendi e altri assegni fissi al personale a tempo determinato	109.454,78	286.739,44
Fondo unico trattamento accessorio	16.757,46	19.740,33
Corsi per il personale	4.400,00	7.998,20
Servizi sociali a favore del personale	3.000,00	11.037,18
Rimborso enti vari per personale incaricato o comandato	47.000,00	40.951,62
Oneri previdenziali e assistenziali	57.741,81	112.477,28
Fondo ente per trattamento accessorio personale non dirigente	0	30.866,94
<b>TOTALE</b>	<b>238.354,05</b>	<b>509.810,99</b>

**(\*) Importi riferiti al periodo luglio-dicembre 2011**

<sup>14</sup> Cfr. tabella n. 21 allegata al DPCM 23 gennaio 2013.



### 3.2.2 Personale con contratto di somministrazione

Come già evidenziato l'Ente ha iniziato la propria attività avvalendosi di personale assunto mediante contratti di somministrazione.

Dalla seconda metà del 2012 tali contratti sono stati sostituiti con quelli a tempo determinato.

#### Parco Nazionale Appennino Lucano Val d'Agri Lagonegrese: unità di personale con contratto di somministrazione

2011		2012	
Dall'1/1/2011 al 30/6/2011	-8 unità ad intermittenza	Dall'1/1/2012	al 31/07/2012
Dall'1/7/2011 al 31.12.2011	-3 unità per 3 mesi	-2 contratti per mesi 4	0
		-1 contratto per 15 gg.	0
<b>TOTALE</b>	<b>11</b>	<b>3</b>	<b>0</b>

La tabella che segue riporta la spesa per il personale assunto con contratto di somministrazione (esercizi 2011-2012).

Spesa del personale con contratto di somministrazione	2011		2012	
	IMPEGNI	PAGAMENTI	IMPEGNI	PAGAMENTI
Cap. 4710	<b>145.057,56</b>	<b>138.113,94</b>	<b>12.000,00</b>	<b>10.642,36</b>

### **3.3 Incarichi e consulenze. Esternalizzazioni**

Nel 2011 e nel 2012 l'Ente ha affidato a professionalità esterne molteplici consulenze e incarichi ai sensi del D.lgs. n.165/2001 (*Norme generali sull'ordinamento del lavoro alle dipendenze delle amministrazioni pubbliche*) ovvero del D.lgs. n. 163/2006 (*Codice dei contratti pubblici relativi a lavori, servizi e forniture in attuazione direttive*).

Inoltre ha esternalizzato il servizio di bilancio e contabilità attraverso l'espletamento di una gara a procedura negoziata.

In particolare nel 2011 gli incarichi hanno comportato una spesa complessiva di € 179.231,28 e l'esternalizzazione del servizio di contabilità di € 118.889,36.

Nel 2012 gli incarichi hanno raggiunto l'ammontare di € 204.828,70 (pari al 14,28% in più rispetto all'anno precedente) e l'esternalizzazione del servizio di contabilità di € 115.969,99<sup>15</sup>.

Le due tabelle che seguono riportano la tipologia delle consulenze e degli incarichi di collaborazione affidati e la rispettiva spesa per gli esercizi 2011 e 2012.

---

<sup>15</sup> In bilancio tali voci sono imputate al titolo I Uscite correnti – spese per acquisto di beni di consumo e di servizi.

**P.N. Appennino Lucano Val d'Agri-Lagonegrese – tipologia incarichi e corrispettivo esercizio 2011**

(in euro)

	<b>2011</b>
COLLABORAZIONE ESTERNA CONSULENZA AD ALTO CONTENUTO GIURIDICO-LEGALE ( <u>UNICA CONSULENZA AI SENSI DEL DLGS 165/2001</u> )	33.000,00
Incarico professionale Portavoce organo di vertice	18.500,00
Affidamento incarico professionale analisi attività formative	3.000
Incarico professionale REDAZIONE PIANO AIB "	5.000
Incarico per progetto studio zootecnia	4.500,00
Incarico professionale progetto estate nei parchi	4.886,00
Stampa e diffusione manifestazioni estive	5.325,00
Incarico professionale redazione avviso pubblico attribuzione contributi economici enti pubblici	1.500,00
Impegni perizie tecniche danni da fauna	13.324,28
Servizio di predisposizione e verifica test , logistica e supporto organizzativo per selezione prove concorsi ente parco	33.660,00
Servizio logistica espletamento selezione corso "GUIDA DEL PARCO"	3.840,00
Impegno attività di supporto progetto Piano del parco	1.815,00
Premi Bando Logo	10.500,00
Incarichi professionali per piano AIB	12.865,00
Impegno di spesa affidamento incarico professionale e supporto tecnico-amministrativo	18.876,00
Attività Celebrazioni 150 anni unità d'Italia	2.340,00
Incarico servizio RSPP	6.300,00
<b>TOTALE</b>	<b>179.231,28</b>

**P.N. Appennino Lucano Val d'Agri-Lagonegrese – tipologia incarichi e corrispettivo esercizio 2012**

(in euro)

	<b>2012</b>
COLLABORAZIONE ESTERNA CONSULENZA AD ALTO CONTENUTO GIURIDICO-LEGALE ( <u>UNICA CONSULENZA AI SENSI DEL DLGS 165/2001</u> )	24.000,00
Impegno portavoce organo di vertice	25.000,00
Impegno linee guida Piano di ricerca, promozione e comunicazione - Piano di attuazione (*)	48.974,95
Rimborso spese OIV"	5.000,00
Incarichi professionali per piano AIB "	8.913,75
Impegni istruttoria progetti in ambito forestale	6.000,00
Impegni perizie tecniche danni da fauna	12.000,00
Incarico servizio RSPP	8.190,00
Impegno attività di supporto progetto Piano del parco	2.500,00
Incarichi per valutazione ambientale VAS e VIA	8.500,00
Incarico professionale progetto Futurenergy	4.750,00
Incarichi p.li per affiancamento uffici	7.000,00
PIANO FORESTALE TERRITORIALE DI INDIRIZZO	30.000,00
Convenzione ente parco – Consiglio per la ricerca e la sperimentazione in agricoltura (CRA)	14.000,00
<b>T O T A L E</b>	<b>204.828,70</b>

(\*) Per tale incarico l'Ente ha predisposto un bando di gara pubblicato sulla G.U..

In merito alle spese per incarichi, studi, ricerche e collaborazioni l'Ente – con apposita nota - ha fatto presente "come nella fase di start-up si sia visto costretto a ricorrere a professionisti di elevato profilo per garantire i servizi essenziali, in assenza dell'approvazione della pianta organica". Pertanto, "gli importi stanziati per gli anni 2009, 2010 e parte del 2011, devono intendersi come importi eccezionali che falsano la reale portata del fabbisogno dell'Ente". "nel corso del 2012, con un'attività vicina a quella a regime, l'Ente Parco non ha avuto necessità di ricorrere a professionisti esterni ex D.lgs. 165/2003 (ad eccezione dell'incarico ad un avvocato dello Stato) e gli importi iscritti in bilancio tra le spese per studi, incarichi, consulenze, collaborazioni e ricerche fanno riferimento a prestatori di servizi scelti ai sensi del D.lgs. 163/2006".

La nota impone comunque a questa Corte di ricordare che – ormai per consolidato orientamento - i presupposti del ricorso all'una o all'altra disciplina siano da ritenere comuni ad entrambe e da rinvenire nei principi generali in materia di conferimento di incarichi e consulenze, come delineati dal D.lgs. n. 165/2001 ed enucleati dalla giurisprudenza contabile tra i quali condizione essenziale è l'assenza all'interno dell'amministrazione di una risorsa adeguata a cui affidare direttamente il compito istituzionale.

Nel merito, pur tenendo conto delle molteplici difficoltà sostenute in questa fase di impostazione della propria operatività, non si può non richiamare l'attenzione dell'Ente sulla necessità di attenersi rigorosamente ai principi enucleati dal Dipartimento della funzione pubblica e dalla giurisprudenza contabile.

Si segnala, infine, che l'Ente parco, per i due esercizi di riferimento, ha omesso di effettuare la comunicazione dell'elenco dei collaboratori esterni e dei soggetti cui sono stati affidati incarichi di consulenza, prevista dal comma 14, art. 53, D.lgs. 30 marzo 2001, n. 165.

#### 4. Attività

Per avere un quadro esaustivo di tutte le attività e iniziative intraprese dall'ente parco dal 2009 - anno in cui ha iniziato ad operare - si rinvia alle relazioni del Presidente che accompagnano annualmente il rendiconto.

Qui si ricordano alcune delle principali attività che sono state svolte negli esercizi 2011 e 2012.

Nel biennio in esame la maggior parte degli interventi realizzati possono essere riconducibili alle seguenti aree:

- miglioramento, conservazione e controllo del patrimonio naturale;
- promozione e valorizzazione del territorio e del paesaggio rurale;
- creazione network e partenariati;
- azioni ed interventi trasversali e di educazione ambientale;
- azioni ed interventi culturali;

Tra le iniziative riferibili all'area miglioramento, conservazione e controllo del patrimonio naturale si ricordano gli interventi volti a completare la riqualificazione e gestione delle aree faunistiche; l'organizzazione e la partecipazione a tavoli di concertazione per la progettazione coordinata di interventi compatibili; il consolidamento di rapporti di collaborazione con le associazioni di volontariato, con le università, soprattutto con quella della Basilicata.

In particolare nel 2012 l'Ente ha stipulato convenzioni con la Federparchi (piano di gestione del cinghiale); con il Dipartimento di Biologia ambientale e Biodiversità dell'Università di Palermo (studio ecosistemico per il mantenimento della biodiversità); con il Dipartimento di Scienze delle produzioni animali dell'università degli studi della Basilicata e con il Dipartimento di Scienze Geologiche dell'Università degli Studi della Basilicata (individuazione di diversi siti presenti nel parco e nelle aree limitrofe).

Nell'ambito dell'interventi volti alla promozione e alla valorizzazione del territorio e del paesaggio rurale si ricordano alcune delle iniziative miranti a promuovere l'immagine dell'Ente: creazione del logo dell'Ente, cartografia informativa del Parco, video, dvd e *depliant* promozionali, promozione di prodotti tipici; partecipazione Trend Expo 2011 (presso il Campus di Macchia Romana dell'Università degli Studi della Basilicata); partecipazione al "Salone Internazionale svizzero delle vacanze: "i viaggiatori di Lugano"; partecipazione Fiera Borsa Mediterranea del Turismo

Archeologico di Paestum; partecipazione *Borsa Internazionale del Turismo* (Milano, febbraio 2012); partecipazione *Fiera Internazionale EcoTour* (Chieti, aprile 2012); manifestazione fieristica "*Slow Food – Salone del Gusto*" (Torino, ottobre 2012); partecipazione al Convegno "Va' dove ti porta il Marketing". Adesione alla Carta Europea del turismo sostenibile (coinvolgimento di tutti i portatori d'interesse presenti all'interno del proprio territorio).

Partecipazione a due iniziative promosse e organizzate dalla Regione Basilicata "*Lucania Family Festival*" (San Pietroburgo, ottobre 2012) finalizzata a favorire la conoscenza delle peculiarità ambientali e paesaggistiche, nonché la diffusione dei prodotti tipici dell'enogastronomia attraverso il coinvolgimento del sistema produttivo locale; regata a Trieste "*La Barcolana*" (novembre 2012) volta a valorizzare il contesto territoriale lucano.

Nell'ambito degli interventi inerenti la creazione di network e partenariati l'Ente ha partecipato a numerosi progetti ed iniziative tra questi si ricorda l'adesione al progetto "Attività di studio e ricerca finalizzate al monitoraggio delle aziende zootecniche dell'Area Parco, all'analisi dei sistemi di produzione zootecnica intensiva ed estensiva ed all'elaborazione dei dati acquisiti", la convenzione stipulata con il dipartimento di Scienze delle produzioni animali dell'Università degli studi della Basilicata per attività di assistenza nella fase progettuale e di consulenza didattica – scientifica; l'accordo di partenariato con il Comitato UNPLI Basilicata per attività di sviluppo del territorio e delle sue risorse culturali, turistiche, folcloristiche, ambientali e della tradizione.

L'Ente Parco in collaborazione con il Comune di Marsicovetere e il supporto tecnico scientifico dell'Istituto Nazionale di Economia Agraria - INEA e del Consiglio per la ricerca e la sperimentazione in Agricoltura - CRA ha avviato un'iniziativa volta a salvaguardare e valorizzare il prosciutto di Marsicovetere.

La stipula nel novembre 2012 di una Convenzione con GAL Akiris, avente ad oggetto l'attuazione dell'operazione "Percorsi di sviluppo e valorizzazione integrata delle risorse del territorio con l'Ente Parco Nazionale dell'Appennino Lucano Val d'Agri Lagonegrese", ricompresa nell'Asse IV Leader del P.S.R. 2007-2013 della Regione Basilicata, ha consentito la gestione coordinata e condivisa di alcuni eventi di promozione territoriale; tra questi la partecipazione ad un'iniziativa organizzata dalla Regione Basilicata per il tramite dell'APT (agenzia di promozione territoriale) svoltasi a Roma durante le festività natalizie e caratterizzata dall'allestimento di un presepe monumentale realizzato artigianalmente da un artista lucano e posizionato in Piazza

San Pietro, nonché l'esposizione, presso il Braccio di Carlo Magno, di una mostra su "Tradizioni, Arte e Fede in Basilicata" coordinata mediante il supporto della Direzione regionale per i Beni culturali della Basilicata.

A seguito del finanziamento dei Pacchetti Integrati di offerta turistica- PIOT la Regione Basilicata ha autorizzato la sottoscrizione di Accordi di programma incaricando l'APT di Basilicata della gestione amministrativa (attività di monitoraggio e rendicontazione) destinando all'Ente Parco, nell'ambito del PIOT "Appennino Lucano Val d'Agri Lagonegrese", un finanziamento per due eventi di valorizzazione del patrimonio storico - culturale dei borghi antichi e del patrimonio naturalistico - archeologico - religioso: "Storie, Saperi e Sapori. Immagini e Suggestioni dal Borgo" e "Il parco diventa presepe", organizzati durante il periodo di Natale e tenutesi rispettivamente a Brienza (area Val d'Agri - Melandro) e Lauria (area Lagonegrese), Comuni ricadenti in area Parco.

Nell'ambito delle iniziative riconducibili all'area Azioni ed interventi trasversali ed educazione ambientale l'ente ha partecipato a molteplici progetti tra i quali si ricorda: progetto di educazione ambientale "E..state nei Parchi"; progetti di educazione e sensibilizzazione ambientale rientranti nel programma della regione Basilicata "EPOS" e realizzati con il contributo del dipartimento Ambiente e Territorio ed il supporto operativo dei C.E.A.S.; Progetto "Piccole Guide sulle piste dell'Appennino - percorsi educativi e di ricerca alla scoperta della Biodiversità e degli Equilibri Naturali", promosso dall'Ente parco (capofila) in partenariato con il Parco Nazionale della Sila e del Parco Nazionale del Pollino; Progetto "Green Jobs" promosso dal Ministero dell'Istruzione, Università e Ricerca (MIUR) e realizzato grazie al supporto tecnico - operativo del Consorzio interuniversitario nazionale per l'ingegneria delle Georisorse (CINIGeo) finalizzato alla realizzazione di importanti percorsi educativi orientati a migliorare la consapevolezza, da parte degli studenti degli istituti secondari superiori, delle opportunità professionali direttamente o indirettamente collegate allo sviluppo della Green Economy.



## 5. Risultati della gestione finanziaria

### 5.1 Ordinamento contabile

Le risultanze della gestione economico-finanziaria dell'Ente sono state rendicontate secondo le disposizioni ed i modelli contabili di cui *al D.P.R. 27.2.2003, n. 97, Regolamento concernente l'amministrazione e la contabilità degli enti pubblici di cui alla legge 20.3.1975, n. 70.*

Il conto del bilancio risulta formato dal rendiconto finanziario decisionale e dal rendiconto gestionale.

I bilanci di previsione esercizi 2011 e 2012 sono stati approvati oltre il termine (31 ottobre dell'anno precedente - art. 10, comma,1).

I conti consuntivi 2011 e 2012 sono stati approvati nel termine (30 aprile dell'anno successivo - art.38, comma 4).

Bilanci di previsione	Collegio revisori	Comunità del parco	Commissario straordinario	Approvazioni ministeriali
2011	n. 8 del 2010	Mancata pronuncia	n. 46 del 24.11.2010	MEF n. 0021189 del 16.2.2011 MATTM n. PNM 2011-0006962 del 29.3.2011
2012	n. 13 del 2011	Mancata pronuncia	n. 47 del 23.11.2011	MEF n. 0013548 del 27.2.2012 MATTM n. PNM 2012-0005156 del 12.3.2012

Conti consuntivi	Collegio revisori	Comunità del parco	Commissario straordinario	Approvazioni ministeriali
2011	n. 2 del 2012	Mancata pronuncia	n. 21 del 26.4.2012	MEF n. 28447 del 5.4.2013 MATTM n. 0035811 PNM del 8.5.2013
2012	n. 4 del 2013	Mancata pronuncia	del Presidente n. 3 del 30.4.2013	MEF n. 67473 del 7.8.2013 MATTM n. 0043892 PNM del 4.9.2013

Di seguito si espone il quadro riepilogativo dei principali risultati della gestione finanziaria ed economico-patrimoniale - esercizi 2011-2012 (a fini comparativi è riportato anche l'esercizio 2010).

(in euro)

	2010	2011	2012
<b>Avanzo/Disavanzo finanziario</b>	64.799	-428.893	-1.003.856
<b>Consistenza finale della cassa</b>	3.341.720	2.002.459	1.291.367
<b>Avanzo di amministrazione</b>	1.700.791	1.410.122	446.814
<b>Avanzo/Disavanzo economico</b>	1.271.027	-153.043	187.198
<b>Patrimonio netto</b>	3.431.322	3.278.279	3.465.477

Nel triennio 2010-2012 la situazione finanziaria ed economica presenta criticità.

In particolare nel 2011, rispetto all'anno precedente, tutti i risultati contabili peggiorano. Situazione che nel 2012 si deteriora ulteriormente e in modo più significativo, ad esclusione del risultato economico che inverte il segno e diventa positivo (da meno 153.043 euro a € 187.198) e del patrimonio netto che torna al valore dell'esercizio 2010.

Quanto al disavanzo finanziario è necessario richiamare l'attenzione dell'Ente sulla necessità di ristabilire l'equilibrio finanziario per non incorrere nel commissariamento dell'ente come previsto dall'art. 15, comma 1 d. l. n.98/2011 convertito con legge n. 111/2011<sup>16</sup>. (Vedi anche circolare MEF n. 33 del 28 dicembre 2011).

<sup>16</sup> L'art. 15, comma, 1bis del d.l. n. 98/2011, convertito nella legge n.11/2011 prevede che "nei casi in cui il bilancio di un ente sottoposto alla vigilanza dello Stato.. presenti una situazione di disavanzo di competenza per due esercizi consecutivi, i relativi organi, ad eccezione del collegio dei revisori o sindacale, decadono ed è nominato un commissario ad acta..".

## 5.2 L'analisi delle entrate

Di seguito si esaminano i dati analitici risultanti dalle scritture contabili.

### Entrate - esercizi 2011-2012 posti a raffronto con l'anno 2010

<b>ENTRATE CORRENTI (Accertamenti) - Titolo I</b>	<b>Esercizio 2010</b>	<b>Esercizio 2011</b>	<b>Variazione 2010/2011 %</b>	<b>Esercizio 2012</b>	<b>Variazione 2011/2012 %</b>
<b>ENTRATE DERIVANTI DA TRASFERIMENTI CORRENTI</b>					
- Trasferimenti dallo Stato	2.092.006	1.516.084	-27,5	1.573.814	3,8
- Trasferimenti dalle Regioni	0	344.667		1.187.119	244,4
- Trasferimenti da Comuni e Province	0	0		750.000	
- Trasferimenti da altri Enti del settore pubblico	0	194.300		6.450	-96,7
<b>ALTRE ENTRATE</b>					
- Entrate derivanti dalla vendita di beni e dalla prestazione di servizi	0	4.121		10.070	144,4
- Poste correttive e compensative di uscite correnti	0	99		904	813,1
- Entrate non classificabili in altre voci	4.408	5.579	26,6	1.519	-72,8
<b>TOTALE ENTRATE CORRENTI</b>	<b>2.096.414</b>	<b>2.064.850</b>	<b>-1,5</b>	<b>3.529.876</b>	<b>71,0</b>
<b>ENTRATE IN CONTO CAPITALE - Titolo II</b>					
<b>TOTALE ENTRATE IN CONTO CAPITALE</b>	<b>0</b>	<b>0</b>		<b>0</b>	
<b>ENTRATE PER PARTITE DI GIRO-Titolo IV</b>					
<b>TOTALE ENTRATE PER PARTITE DI GIRO</b>	<b>134.892</b>	<b>163.390</b>	<b>21,1</b>	<b>216.961</b>	<b>32,8</b>
<b>TOTALE ENTRATE</b>	<b>2.231.306</b>	<b>2.228.240</b>	<b>-0,1</b>	<b>3.746.837</b>	<b>68,2</b>

Fonte: Corte dei conti su dati di consuntivo dell'Ente

**Nel 2011 il totale delle entrate** è di € 2.228.240, leggermente inferiore al risultato dell'anno precedente.

Le entrate correnti ammontano a € 2.064.850 e registrano una lieve diminuzione rispetto all'esercizio precedente (1,5% in meno). Tali entrate risultano formate dalle seguenti voci:

- € 1.516.084, di cui € 1.466.084,48 derivanti da trasferimenti da parte del Ministero competente, comprensivi di € 94.648,31 di contributo di funzionamento per l'anno 2010, tutte accertate e riscosse; ed € 50.000,00 relativi al contributo per il Progetto di educazione ambientale "E...state nei parchi", trasferiti dal MATTM e rimasti da riscuotere al 31.12.2011; (nel 2011, rispetto all'anno precedente, i contributi dal Ministero registrano una riduzione del 27,5%);
- € 344.667 derivanti dalla regione Basilicata quale contributo per la partecipazione a progetti finanziati a valere sui fondi FESR, inseriti nel P.S.R. 2007/2013;
- € 194.300 derivanti dal contributo della fondazione Telecom (partecipazione progetto);
- € 4.220 derivanti da altre entrate (rimborsi personale distaccato);
- € 5.579 derivanti dall'introito di diritti di segreteria;
- € 163.390 partite di giro.

**Nel 2012 il totale delle entrate si attesta a** € 3.746.837 registrando, rispetto all'anno precedente, un aumento del 68,2% in più.

Le entrate correnti presentano un incremento di € 1.465.026 (pari al 71% in più) essendo passate da € 2.064.850 ad € 3.529.876. Esse risultano così suddivise:

- € 1.573.814 derivanti dal contributo del Ministero dell'ambiente;
- € 1.187.119 derivanti da contributi della regione Basilicata (di cui per P.O. Val d'Agri -costruzione sistema informativo € 100.000 e redazione del piano e del regolamento del Parco € 250.000; per P.S.R. 2007/2013 Basilicata - realizzazione acquedotto S. Martino d'Agri € 248.562; per P.O. FESR 2007/2012 Basilicata ASSE IV OB.1.2B € 343.560. Tutti accertati ma non riscossi);
- € 750.000 derivanti da un contributo del comune di Viggiano per progetti di monitoraggio e valorizzazione del patrimonio naturalistico del territorio comunale;

- € 6.450 derivanti da un contributo di Federparchi per il "Fondo italiano per la biodiversità";
- € 10.070 derivanti da altre entrate ( rimborsi personale distaccato);
- € 2.423 derivanti dall'introito di diritti di segreteria, recuperi, ammende;
- € 216.961 partite di giro.

Quanto alla composizione delle entrate correnti si rileva che la quota prevalente è rappresentata dal contributo statale (€ 1.516.084 nel 2011 ed € 1.573.814 nel 2012) a cui segue quella del contributo della Regione (€ 344.667 nel 2011 ed € 1.187.119 nel 2012) a sua volta seguita da quella relativa al contributo dei Comuni e delle Province (€ 750.000 nel 2012) e da quella di altri enti pubblici e privati (€ 194.300 nel 2011 ed € 6.450 nel 2012).

### **5.3 Contributo ordinario dello Stato**

In ordine alle procedure di finanziamento ordinario da parte dello Stato, si ricorda che gli stanziamenti annuali definiti in sede di approvazione della legge finanziaria, iscritti nel bilancio di previsione del Ministero dell'Ambiente vengono ripartiti annualmente con decreto del Ministro dell'ambiente, di concerto con il Ministro dell'economia e delle finanze, previo parere delle competenti Commissioni parlamentari. I Ministri effettuano il riparto secondo criteri diretti ad assicurare prioritariamente il funzionamento delle istituzioni culturali e sociali di particolare rilievo nazionale ed internazionale, nonché degli enti nazionali per la gestione dei parchi.

Nel 2007, per la prima volta, sono stati introdotti dal Ministero nuovi criteri di riparto in base ai quali, detratta una quota destinata alla copertura delle spese fisse (personale, compensi per straordinario al Corpo Forestale dello Stato e mezzi necessari all'attività di sorveglianza - CTA - organi dell'ente, consumi intermedi, danni da fauna), la restante parte viene attribuita sulla base di parametri ascrivibili a tre categorie di valutazione: *complessità territoriale*, per la quale si tiene conto della superficie occupata da ciascun Parco<sup>17</sup>, delle caratteristiche altimetriche del suo

---

<sup>17</sup> La superficie occupata da ciascun Parco è stata rilevata da 6° aggiornamento dell'Elenco Ufficiale delle aree naturali protette, approvato con D. M. Ambiente del 27 aprile 2010.

territorio, della superficie delle zone naturali di riserva integrale (Zona A); *complessità amministrativa* valutata in base al numero dei Comuni insistenti in tutto o in parte sul territorio di ciascun Parco, quale indicatore del grado di difficoltà nella gestione delle relazioni istituzionali che l'Ente Parco deve affrontare; *efficienza gestionale* valutata in base all'adozione da parte del Parco degli strumenti di programmazione ambientale (Piano del parco, Piano Economico e Sociale, Regolamento del parco), all'adozione dei documenti contabili, secondo le prescrizioni di legge, ed al livello delle giacenze di cassa.

La legge 196/2009<sup>18</sup> ha disposto, con l'art. 11, comma 3, l'espunzione dalla legge di stabilità delle spese obbligatorie previste alla lettera d) del citato articolo 11 specificando, con il successivo art. 52, 1° comma, che tali spese debbano invece essere contestualmente determinate con la legge di bilancio. Pertanto, a partire dall'esercizio 2011, nello stato di previsione del Ministero dell'Ambiente per gli esercizi 2011 - 2013, oltre al capitolo 1551 è stato introdotto un nuovo capitolo 1552 dedicato alle "Spese di natura obbligatoria per enti, istituti, associazioni, fondazioni ed altri organismi" relativo ai costi fissi di struttura (personale, costi di funzionamento, ecc.) che non interferisce con l'applicabilità dei criteri già definiti dal MATTM nel 2007 per il riparto dei contributi.

Su tale capitolo, per gli anni finanziari 2011-2012 sono stati rispettivamente impegnati e trasferiti dal Ministero dell'ambiente a favore dei Parchi nazionali complessivamente € 56.236.109,80 ed € 58.577.618,41. Dal riparto di tale contributo il Parco Appennino lucano Val d'Agri - Lagonegrese ha avuto assegnati per gli anni 2011 e 2012 rispettivamente € 1.238.044,67 ed € 1.443.814,20.

La quota residua di contributo 2011-2012 attribuita a ciascuno degli enti parco attraverso l'applicazione dei criteri innanzi citati è stata trasferita dal ministero dell'ambiente con decreti rispettivamente del 14.11.2011, n. 731 e del 19.11.2012, n. 197 (Cap. 1551).

Al Parco dell'Appennino lucano sono stati trasferiti € 133.391,50 per il 2011 ed € 80.000,00 per il 2012.

<sup>18</sup> Cfr. legge 31 dicembre 2009, n. 196 recante "Legge di contabilità e finanza pubblica", pubblicata sulla G.U. n. 303 del 31 dicembre 2009 - Suppl. ordinario n. 245.

## 5.4 L'analisi delle spese

### Spese – esercizi 2011 e 2012 posti a raffronto con l'anno 2010.

<b>USCITE CORRENTI (Impegni) – Titolo I</b>	<b>Esercizio 2010</b>	<b>Esercizio 2011</b>	<b>Variazione 2010/2011 %</b>	<b>Esercizio 2012</b>	<b>Variazione 2011/2012 %</b>
<b>SPESE DI FUNZIONAMENTO</b>					
Uscite per gli organi dell'Ente	68.004	59.301	-12,8	58.363	-1,58
Oneri per il personale in attività di servizio	150.145	336.390	124,0	632.425	88,0
Uscite per l'acquisto di beni di consumo e servizi	994.799	1.138.877	14,5	2.256.904	98,2
<b>INTERVENTI DIVERSI</b>					
Uscite per prestazioni istituzionali	92.393	122.999	33,1	127.433	3,6
Trasferimenti passivi	0	0		0	
Oneri finanziari	57	13	-77,2	65	400,0
Oneri tributari	19.197	31.946	66,4	49.832	56,0
Uscite non classificabili in altre voci	0	0		4.039	
<b>USCITE CORRENTI</b>	<b>1.324.595</b>	<b>1.689.526</b>	<b>27,6</b>	<b>3.129.061</b>	<b>85,2</b>
<b>USCITE IN C/CAPITALE (Impegni) - Titolo II</b>					
<b>INVESTIMENTI</b>					
Acquisizione di beni di uso durevole ed opere immobiliari	442.019	640.633	44,9	1.182.360	84,6
Acquisizione di immobilizz. tecniche	265.000	163.584	-38,3	201.860	23,4
Indenn.di anzianità e similari al personale cessato dal servizio	0	0		20.451	
<b>USCITE IN C/CAPITALE</b>	<b>707.019</b>	<b>804.217</b>	<b>13,7</b>	<b>1.404.671</b>	<b>74,7</b>
<b>USCITE PER PARTITE DI GIRO</b>	<b>134.892</b>	<b>163.390</b>	<b>21,1</b>	<b>216.961</b>	<b>32,8</b>
<b>USCITE PER PARTITE DI GIRO</b>	<b>134.892</b>	<b>163.390</b>	<b>21,1</b>	<b>216.961</b>	<b>32,8</b>
<b>TOTALE USCITE</b>	<b>2.166.507</b>	<b>2.657.133</b>	<b>22,6</b>	<b>4.750.693</b>	<b>78,8</b>

Eventuali mancate quadrature dipendono dagli arrotondamenti  
Fonte: elaborazione Corte dei conti su dati di consuntivo dell'Ente

Nel 2011, rispetto all'esercizio precedente, la spesa complessiva registra un aumento del 22,6% (da € 2.166.507 a € 2.657.133) e nel 2012 del 78,8% passando a € 4.750.693.

La spesa corrente nel 2011, rispetto all'esercizio precedente, registra un aumento del 27,6% passando da € 1.324.595 a € 1.689.526 dovuto essenzialmente

alla crescita delle seguenti voci: spesa per il personale che aumenta più del doppio; spesa per prestazioni istituzionali (33,1%) e spesa per l'acquisto di beni di consumo e servizi (14,5%). Diminuisce invece del 12,8% la spesa per gli organi.

Nel 2012 la spesa corrente si attesta a € 3.129.061 registrando, rispetto all'esercizio precedente, un aumento complessivo dell'85,2% dovuto alla spesa per il personale (+88%), ma soprattutto all'incremento della spesa per l'acquisto di beni di consumo e servizi (98,2% in più rispetto al precedente esercizio). A tale voce sono imputate le "spese per lavoro interinale", pari ad € 145.058 nel 2011 e ad € 12.000 nel 2012; le "spese per studi, incarichi e consulenze" pari ad € 179.231 nel 2011 e ad € 204.829 nel 2012 nonché le "spese per esternalizzazioni" pari ad € 118.889 nel 2011 ed € 115.970 nel 2012.

La voce che incide maggiormente sulla composizione della spesa corrente è rappresentata da quella per l'acquisto di beni di consumo e servizi pari al 67,40% nel 2011 e al 72,12% nel 2012. Seguita dalla spesa per il personale 19,91% nel 2011 e 20,21% nel 2012.

La spesa in conto capitale che nel 2011 ammonta a € 804.217 e nel 2012 a € 1.404.671 registra rispettivamente un aumento del 13,7% e del 74,6%. La spesa per l'acquisto di beni di uso durevole nel 2011 registra un incremento del 44,9% e nel 2012 dell'84,6% (€ 550.000 risultano impegnati per la "redazione del piano e del regolamento del Parco").

Il prospetto che segue riporta il riepilogo delle entrate e delle uscite negli esercizi 2010-2012.

**RIEPILOGO ENTRATE – USCITE**  
**esercizi 2011-2012 posti a raffronto con l'anno 2010**  
 (al netto delle partite di giro)

<b>Entrate</b>	<b>2010</b>	2.096.414
	<b>2011</b>	2.064.850
	<b>2012</b>	3.529.876
<b>Uscite</b>	<b>2010</b>	2.031.615
	<b>2011</b>	2.493.743
	<b>2012</b>	4.533.732
<b>Avanzo/disavanzo finanziario</b>	<b>2010</b>	64.799
	<b>2011</b>	-428.893
	<b>2012</b>	-1.003.856



L'esercizio 2011 registra un disavanzo finanziario di € 428.893 risultato che nel 2012 peggiora ulteriormente passando ad € 1.003.856. Quanto al disavanzo finanziario si richiama l'attenzione dell'Ente su quanto precisato nel Cap. 5 di questa relazione in merito alla necessità di ripianare tale perdita.

## 5.5 Gestione dei residui

### Residui attivi

<b>RESIDUI ATTIVI</b>	<b>2010</b>	<b>2011</b>	<b>2012</b>
Residui all'1.1	8.300	5.816	590.466
Variazioni (+/-)	0	0	0
Riscossi	8.300	5.816	279.123
Residui al 31.12	0	0	311.343
Residui dell'esercizio	5.816	590.466	1.778.882
<b>Residui al 31 dicembre</b>	<b>5.816</b>	<b>590.466</b>	<b>2.090.225</b>

Dal 2010 al 2012 la consistenza dei residui attivi registra un progressivo aumento.

Nel 2011, rispetto all'anno precedente, i residui attivi passano da € 5.816 a € 590.466 e nel 2012 raggiungono l'ammontare di € 2.090.225. In entrambi gli esercizi l'aumento è dovuto soprattutto alla mancata riscossione di somme accertate tra le entrate correnti (rispettivamente € 590.466 e € 1.778.522) e nel 2012 anche ai residui provenienti dai precedenti esercizi (€ 311.343).

La quasi totalità dei residui attivi è costituita da crediti che l'Ente vanta nei confronti dello Stato, della Regione e di altri soggetti pubblici.

### Residui passivi.

<b>RESIDUI PASSIVI</b>	<b>2010</b>	<b>2011</b>	<b>2012</b>
Residui all'1.1	1.978.592	1.646.746	1.182.805
Variazioni (+/-)	-558.027	-138.223	-40.551
Pagati	905.540	1.404.212	1.005.556
Residui al 31.12	<b>515.024</b>	<b>104.309</b>	<b>136.697</b>
Residui dell'esercizio	1.131.721	1.078.495	2.798.082
<b>Residui al 31 dicembre</b>	<b>1.646.746</b>	<b>1.182.805</b>	<b>2.934.779</b>

Nel triennio 2010-2012 la consistenza dei residui presenta un andamento non lineare. In particolare nel 2011, rispetto all'esercizio precedente, la consistenza dei residui passivi registra una riduzione passando da € 1.646.746 a € 1.182.805. Invece, nel 2012 presenta un aumento particolarmente significativo attestandosi a € 2.934.780 dovuto al notevole incremento dei residui dell'esercizio (€ 2.798.082).

I residui passivi di competenza dell'esercizio 2012 derivano sia dalle spese correnti (€ 1.664.554) che dalle spese in conto capitale (€1.093.538). Le prime hanno riguardato somme rimaste da pagare alla fine dell'anno relative a spese impegnate per gli organi dell'Ente, per il personale, per l'acquisto di beni di consumo e di servizi e per prestazioni istituzionali; le seconde hanno riguardato le spese di investimento.

Le tabelle che seguono riportano la suddivisione dei residui attivi e passivi per titoli.

#### Residui attivi

	2010	2011	2012
TIT.I - Entrate correnti	2.908,46	588.966,67	2.089.865,87
TIT.II - Entrate in c/capitale	0	0	0
TIT IV - Partite di giro	2.908,22	1.500,00	360,00
<b>TOTALE</b>	<b>5.816,68</b>	<b>590.466,67</b>	<b>2.090.225,87</b>

#### Residui passivi

	2010	2011	2012
TIT.I - Uscite correnti	707.300,04	565.738,91	1.749.828,97
TIT.II - Uscite in c/capitale	898.109,45	545.676,26	1.124.138,52
TIT IV - Partite di giro	41.336,54	71.389,97	60.812,29
<b>TOTALE</b>	<b>1.646.746,03</b>	<b>1.182.805,14</b>	<b>2.934.779,78</b>

**5.6 Situazione amministrativa****Situazione amministrativa:  
esercizi 2011-2012 posti a raffronto con l'anno 2010**

	2010		2011		2012	
Consistenza di cassa inizio esercizio		<b>3.067.336</b>		<b>3.341.720</b>		<b>2.002.459</b>
<b>Riscossioni</b>						
c/competenza	2.225.490		1.637.774		1.967.955	
c/residui	8.300	<b>2.233.790</b>	5.817	<b>1.643.590</b>	279.123	<b>2.247.078</b>
<b>Pagamenti</b>						
c/competenza	1.053.866		1.578.638		1.952.613	
c/residui	905.540	<b>1.959.406</b>	1.404.213	<b>2.982.851</b>	1.005.557	<b>2.958.170</b>
Consistenza di cassa fine esercizio		<b>3.341.720</b>		<b>2.002.459</b>		<b>1.291.367</b>
<b>Residui attivi</b>						
degli esercizi precedenti	0		0		311.343	
dell'esercizio	5.817	<b>5.817</b>	590.467	<b>590.467</b>	1.778.883	<b>2.090.226</b>
<b>Residui passivi</b>						
degli esercizi precedenti	515.025		104.310		136.697	
dell'esercizio	1.131.721	<b>1.646.746</b>	1.078.495	<b>1.182.805</b>	2.798.082	<b>2.934.779</b>
<b>Avanzo/disavanzo di amministrazione</b>		<b>1.700.791</b>		<b>1.410.121</b>		<b>446.814</b>

<b>Utilizzo dell'avanzo di amministrazione</b>	<b>per l'esercizio 2011</b>	<b>per l'esercizio 2012</b>
<b>Parte vincolata</b>		
al trattamento di fine rapporto	22.815	29.404
ai fondi per rischi e oneri	-	-
al fondo ripristino investimenti	-	-
<b>Totale parte vincolata</b>	<b>22.815</b>	<b>29.404</b>
<b>Parte disponibile</b>	1.387.306	417.410
<b>Totale parte disponibile</b>	<b>1.387.306</b>	<b>417.410</b>
<b>AVANZO DI AMMINISTRAZIONE</b>	<b>1.410.121</b>	<b>446.814</b>

Dal 2010 al 2012 l'avanzo di amministrazione registra una continua riduzione. In particolare nel 2011, rispetto all'esercizio precedente, presenta una diminuzione pari al 17,09 (da € 1.700.791 a € 1.410.121) e nel 2012 del 68,31% riducendosi a € 446.814.

Anche la consistenza di cassa registra una progressiva riduzione passando nell'arco di tre anni da € 3.341.720 a € 1.291.367 (nel 2010 era pari a € 2.002.459).

**6. Conto economico**

**Conto economico:**  
**esercizi 2011-2012 posti a raffronto con l'anno 2010**

	2010	2011	Var. % 2010/ 2011	2012	Var. % 2011/ 2012
<b>A) VALORE DELLA PRODUZIONE</b>					
- altri ricavi e proventi:					
1. Trasferimenti dallo Stato	2.096.415	1.516.084	-27,7	1.573.814	3,8
2. Trasferimenti da altri enti	0	538.967	-	1.943.569	260,6
3. Altri	0	9.799	-	12.493	27,5
<b>TOTALE (A)</b>	<b>2.096.415</b>	<b>2.064.850</b>	<b>-1,5</b>	<b>3.529.876</b>	<b>71,0</b>

<b>B) COSTI DELLA PRODUZIONE</b>					
- per materie prime, sussidiarie, consumo e merci	8.992	11.900	32,3	8.953	-24,8
- per servizi	949.875	1.009.495	6,3	2.160.043	114,0
- per godimento beni di terzi	28.803	34.665	20,4	60.949	75,8
- per il personale	162.244	355.980	119,4	664.588	86,7
- ammortamenti e svalutazioni	97.352	655.950	573,8	227.125	-65,4
oneri diversi di gestione	116.951	256.181	119,0	211.739	-17,3
<b>TOTALE (B)</b>	<b>1.364.217</b>	<b>2.324.171</b>	<b>70,4</b>	<b>3.333.397</b>	<b>43,4</b>

<b>Differenza tra valore e costi della produzione</b>	<b>732.197</b>	<b>-259.320</b>	<b>-135,4</b>	<b>196.479</b>	<b>175,8</b>
---	----------------	-----------------	---------------	----------------	--------------

<b>C) PROVENTI E ONERI FINANZIARI</b>	0	0		0	
<b>TOTALE (C)</b>	<b>0</b>	<b>0</b>		<b>0</b>	

<b>D) RETTIFICHE VALORE DI ATTIVITA' FINANZ.</b>	0	0		0	
<b>TOTALE (D)</b>	<b>0</b>	<b>0</b>		<b>0</b>	

<b>E) PROVENTI E ONERI STRAORDINARI</b>					
- sopravvenienze attive ed insussistenze del passivo derivanti dalla gestione dei residui	558.027	138.224	-75,2	40.551	-70,7
- sopravvenienze passive ed insussistenze dell'attivo derivanti dalla gestione dei residui	0	-0,02		0	
<b>TOTALE (E)</b>	<b>558.027</b>	<b>138.224</b>	<b>-75,2</b>	<b>40.551</b>	<b>-70,7</b>
Risultato prima delle imposte	1.290.225	-121.097	-109,4	237.030	295,7
Imposte dell'esercizio	19.197	31.946	66,4	49.832	56,0
<b>Avanzo/Disavanzo economico</b>	<b>1.271.027</b>	<b>-153.043</b>	<b>-112,0</b>	<b>187.198</b>	<b>222,3</b>

L'esercizio 2011 registra un disavanzo economico di € 153.043

In particolare:

- il valore della produzione, rispetto all' esercizio precedente, registra una lieve flessione (-1,5%) passando da € 2.096.415 ad € 2.064.850 (i dati evidenziano che la riduzione del contributo dello Stato è compensata dall'aumento del contributo di altri enti).
- I costi della produzione registrano un aumento di € 959.954 (da € 1.364.217 a € 2.324.171).

Il maggior peso dei costi rispetto al valore della produzione ha comportato un risultato della gestione caratteristica negativo pari ad € 259.320.

- il saldo della gestione straordinaria presenta una riduzione del 75,2% rispetto al 2010.

L'esercizio 2012 presenta un avanzo economico di € 187.198,00.

- Il valore della produzione registra un incremento del 71%, rispetto al precedente esercizio, attribuibile essenzialmente all'aumento dei contributi di vari enti (regione, comuni e enti pubblici e privati).
- I costi della produzione presentano un aumento di € 1.009.226 (da € 2.324.171 ad € 3.333.397) dovuto principalmente all'incremento delle voci relative al "personale" e ai "servizi"<sup>19</sup> le quali, rispetto al 2011, presentano, rispettivamente, un aumento dell' 86,7% e del 113,9%.

Il risultato della gestione caratteristica è pari ad € 196.479.

- il saldo della gestione straordinaria diminuisce di circa il 70% assestandosi ad € 40.551 (sopravvenienze attive).

---

<sup>19</sup> Alla voce servizi è imputato il costo degli incarichi e delle esternalizzazioni.

## 7. Stato patrimoniale

### Stato patrimoniale esercizi 2011-2012 posti a raffronto con l'anno 2010

(importi in euro)

	2010	2011	2012
<b>TOTALE ATTIVITA'</b>	4.528.389	4.483.900	6.429.661
<b>TOTALE PASSIVITA'</b>	1.097.067	1.205.620	2.964.184
<b>PATRIMONIO NETTO</b>	3.431.322	3.278.279	3.465.477

Dal 2010 al 2012 il patrimonio netto registra variazioni relativamente contenute in ragione dei risultati economici dell'esercizio. In particolare, nel 2011, rispetto al precedente esercizio, registra una riduzione del 4,5% (da € 3.431.322 a € 3.278.279) mentre nel 2012 inverte il risultato e presenta un incremento del 5,7% attestandosi a € 3.465.477.

Nel 2011 le attività registrano una lieve riduzione (da € 4.528.389 a € 4.483.900) mentre nel 2012 presentano un consistente aumento passando a € 6.429.661.

Di seguito si riportano le variazioni delle voci più significative.

Le immobilizzazioni nel 2011, rispetto all'esercizio precedente, registrano un incremento del 60,14% passando da € 1.180.852 a € 1.890.973. Nel 2012, un aumento del 61,2% e si attestano ad € 3.048.067. Tali variazioni sono attribuibili ai movimenti registrati nelle seguenti poste:

- "immobilizzazioni immateriali" nel 2011 presentano un aumento del 77,7% e nel 2012 del 74,7% per effetto della crescita di alcune voci quali: "costi di ricerca, sviluppo e pubblicità", pari ad € 307.880 nel 2011 (76,3% rispetto al 2010) e ad € 244.783 nel 2012; "manutenzioni straordinarie e migliorie su beni di terzi", pari ad € 571.864 nel 2011 e ad € 678.327 nel 2012; "immobilizzazioni in corso e acconti", pari ad € 489.265 nel 2011 e ad € 1.495.400 nel 2012.
- "immobilizzazioni materiali" nel 2011 presentano un aumento del 25,4% e nel 2012 del 23,2% determinato, in entrambi gli esercizi, principalmente dalla variazione delle voci "attrezzature industriali e commerciali" e "immobilizzazioni in corso e acconti".

L'"attivo circolante" nel 2011, rispetto all'esercizio precedente, registra una flessione del 22,5% mentre nel 2012 presenta un aumento del 30,4% (€ 3.381.594)

dovuto al sensibile incremento dei residui attivi passati da € 590.467 a € 2.090.226 costituiti prevalentemente da crediti vantati dall'Ente nei confronti dello Stato, della Regione, di Comuni nonché di Enti del settore pubblico e privato.

Nel 2011, rispetto all'esercizio precedente, le passività registrano un lieve incremento passando da € 1.097.067 a € 1.205.620. Nel 2012 aumentano significativamente attestandosi a € 2.964.184.

In entrambi gli esercizi in esame i residui passivi costituiscono la voce principale delle passività. L'esercizio 2011 riporta residui passivi per € 1.175.805 e ratei passivi per € 7.000. Con riguardo a questi ultimi, l'Ente ha precisato che tale importo afferisce a debiti di competenza dell'esercizio (utenze) aventi manifestazione numeraria nell'esercizio 2012.

Nell'esercizio 2012 i residui passivi sono più che raddoppiati e passano ad € 2.934.780. Tale incremento è attribuibile principalmente all'aumento dei debiti verso fornitori (da € 685.171 del 2011 ad € 2.633.176 del 2012).

La tabella che segue riporta i dati relativi alla situazione patrimoniale dell'Ente per gli esercizi 2011-2012.

## Parco Nazionale Appennino Lucano Val d'Agri Lagonegrese – Stato patrimoniale

ATTIVITA'	ANNO 2010	ANNO 2011	ANNO 2012	PASSIVITA'	ANNO 2010	ANNO 2011	ANNO 2012
<b>A) CREDITI VERSO LO STATO ED ALTRI ENTI PUBBLICI per la partecipazione al patrimonio iniziale</b>				<b>A) PATRIMONIO NETTO</b>			
<b>Totale A)</b>				I. Fondo di dotazione			
<b>B) IMMOBILIZZAZIONI</b>				II. Riserve obbligatorie e derivanti da leggi			
I. Immobilizzazioni immateriali	784.453	1.393.893	2.435.824	III. Riserve di rivalutazione			
II. Immobilizzazioni materiali	396.399	497.080	612.243	IV. Contributi a fondo perduto			
III. Immobilizzazioni finanziarie				V. Contributi per ripiano disavanzi			
<b>Totale B)</b>	<b>1.180.852</b>	<b>1.890.973</b>	<b>3.048.067</b>	VI. Riserve statutarie			
<b>C) ATTIVO CIRCOLANTE</b>				VII. Altre riserve distintamente indicate			
I. Rimanenze				VIII. Avanzo/Disavanzo economico portato a nuovo	2.160.295	3.431.322	3.278.279
II. Residui attivi	5.817	590.467	2.090.226	IX. Avanzo/Disavanzo economico d'esercizio	1.271.027	-153.043	187.198
III. Attività finanziarie che non costituiscono immobilizzazioni				<b>PATRIMONIO NETTO Totale A)</b>	<b>3.431.322</b>	<b>3.278.279</b>	<b>3.465.477</b>
IV. Disponibilità liquide	3.341.720	2.002.460	1.291.368	<b>B) CONTRIBUTI IN CONTO CAPITALE</b>			
<b>Totale C)</b>	<b>3.347.537</b>	<b>2.592.927</b>	<b>3.381.594</b>	<b>Totale B)</b>			
<b>D) RATEI E RISCONTI</b>				<b>C) FONDI PER RISCHI ED ONERI</b>			
Ratei attivi				<b>Totale C)</b>			
Risconti attivi				<b>D) TRATTAMENTO DI FINE RAPPORTO DI LAVORO SUBORDINATO</b>	8.348	22.815	29.404
				<b>Totale D)</b>	<b>8.348</b>	<b>22.815</b>	<b>29.404</b>
				<b>E) RESIDUI PASSIVI</b>	1.088.719	1.175.805	2.934.780
				<b>Totale E)</b>	<b>1.088.719</b>	<b>1.175.805</b>	<b>2.934.780</b>
<b>Totale D)</b>				<b>F) RATEI E RISCONTI</b>		7.000	-
				Ratei passivi			
				Risconti passivi			
				<b>Totale F)</b>		<b>7.000</b>	<b>-</b>
<b>TOTALE ATTIVO</b>	<b>4.528.389</b>	<b>4.483.900</b>	<b>6.429.661</b>	<b>TOTALE PASSIVO</b>	<b>1.097.067</b>	<b>1.205.620</b>	<b>2.964.184</b>
				<b>TOTALE PASSIVO E PATRIMONIO NETTO</b>	<b>4.528.389</b>	<b>4.483.900</b>	<b>6.429.661</b>

Eventuali mancate quadrature dipendono dagli arrotondamenti



## **8. Considerazioni conclusive**

Il Parco nazionale dell'Appennino Lucano-Val d'Agri-Lagonegrese è stato istituito con il D.P.R. dell'8 dicembre 2007. E' il ventiquattresimo parco nazionale, ultimo in ordine di tempo ad essere stato istituito con la finalità di tutelare aree di rilevante interesse naturalistico, paesaggistico e storico-culturali.

Il Parco si estende nel territorio di 29 Comuni della provincia di Potenza con una superficie di 68.931 ettari ed è uno dei più grandi parchi nazionali.

L'Ente parco rientra nel comparto degli enti pubblici non economici, ha personalità di diritto pubblico ed è sottoposto alla vigilanza del Ministero dell'ambiente.

L'attività del Parco è iniziata nell'ultimo trimestre del 2009 con la nomina di un Commissario il cui incarico è stato prorogato fino all'11.7.2012 data in cui è stato nominato il Presidente.

Nel 2014 l'Ente non ha ancora adottato né il "Piano per il parco", né il "Regolamento del parco".

Quanto al "Piano pluriennale economico sociale" l'Ente ha comunicato che a tutt'oggi la Comunità del parco, competente in materia, non ha provveduto a tale adempimento.

Quanto agli organi il Consiglio direttivo non è stato ancora costituito (conseguentemente neanche la Giunta i cui componenti vengono eletti dal Consiglio direttivo al proprio interno).

L'Ente, inoltre, non ha applicato la riduzione del 10% ai compensi dei componenti degli organi a partire dal 2011, così come previsto dal comma 3, dell'art. 6 del d.l. 78/2010.

Nella fase iniziale della propria attività l'Ente si è avvalso di personale in regime di somministrazione dal 2011, in attesa dell'espletamento di appositi concorsi, si avvale di personale a tempo determinato.

In materia di contenimento della spesa l'Ente, ha applicato regolarmente le varie misure di riduzione della spesa e ha versato all'erario i risparmi realizzati sui consumi intermedi.

Nel 2011 e nel 2012 l'Ente ha affidato a professionalità esterne molteplici consulenze e incarichi ai sensi del D.lgs. n. 165 (Norme generali sull'ordinamento del lavoro alle dipendenze delle amministrazioni pubbliche) e, a partire dal 2012, ai sensi del D.lgs. n. 163/2006 (codice dei contratti pubblici).

Inoltre ha esternalizzato, previo espletamento di gara, il servizio di bilancio e contabilità.

In particolare nel 2011 gli incarichi hanno comportato una spesa complessiva di € 179.231,28 e l'esternalizzazione del servizio di contabilità di € 118.889,36.

Nel 2012 gli incarichi hanno raggiunto l'ammontare di € 204.828,70 (pari al 14,28% in più rispetto all'anno precedente) e l'esternalizzazione del servizio di contabilità è stata pari ad € 115.969,99.

A proposito dell'affidamento di incarichi a professionalità esterne questa Corte ritiene di richiamare l'attenzione dell'Ente precisando che - ormai per consolidato orientamento - i presupposti del ricorso all'una o all'altra disciplina siano da ritenere comuni ad entrambe le tipologie e da rinvenire nei principi generali in materia di conferimento di incarichi e consulenze tra i quali condizione essenziale è l'assenza all'interno dell'amministrazione di una risorsa adeguata a cui affidare direttamente l'espletamento del compito istituzionale.

Di seguito si riportano i risultati finanziari ed economico-patrimoniali negli esercizi 2010-2012

(in euro)

<b>Risultati</b>	<b>2010</b>	<b>2011</b>	<b>2012</b>
<b>Avanzo/Disavanzo finanziario</b>	64.799	-428.893	-1.003.856
<b>Consistenza finale della cassa</b>	3.341.720	2.002.459	1.291.367
<b>Avanzo di amministrazione</b>	1.700.791	1.410.122	446.814
<b>Avanzo economico</b>	1.271.027	-153.043	187.198
<b>Patrimonio netto</b>	3.431.322	3.278.279	3.465.477

La situazione finanziaria ed economica del triennio 2010-2012 presenta criticità. In particolare nel 2011, rispetto all'anno precedente, tutti i risultati contabili peggiorano. Situazione che nel 2012 si deteriora ulteriormente e in modo più significativo, ad esclusione del risultato economico che inverte il segno e diventa positivo (da meno 153.043 euro a € 187.198) e del patrimonio netto che torna al valore dell'esercizio 2010.

Quanto al disavanzo finanziario è necessario richiamare l'attenzione dell'ente sulla necessità di ristabilire l'equilibrio finanziario per non incorrere nel commissariamento dell'ente come previsto dall'art. 15, comma 1bis d. l. n.98/2011 convertito nella legge n. 111/2011 il quale prevede che *"nei casi in cui il bilancio di un ente sottoposto alla vigilanza dello Stato.. presenti una situazione di disavanzo di competenza per due esercizi consecutivi, i relativi organi, ad eccezione del collegio dei revisori o sindacale, decadono ed è nominato un commissario ad acta.."*. (Vedi anche circolare MEF n. 33 del 28 dicembre 2011).

M. Lino De Caro



**ENTE PARCO NAZIONALE DELL'APPENNINO LUCANO  
VAL D'AGRI - LAGONEGRESE**

**ESERCIZIO 2011**



RELAZIONE DEL PRESIDENTE

**Allegato 7****RENDICONTO GENERALE  
DELL'ESERCIZIO 2011*****Relazione illustrativa sulla gestione***  
**redatta ai sensi del capo III del D.P.R. N. 97/03**

I compiti di gestione dell'Ente si sono svolti in conformità a quanto stabilito nella relazione Previsionale e Programmatica che accompagna il Bilancio di Previsione.

A tal fine, si ricordano le linee di intervento prioritarie indicate in tale documento per l'annualità 2011:

- la predisposizione e l'attivazione di strumenti volti alla dotazione di una pianta organica degli Uffici del Parco;
- allestimento definitivo degli uffici dell'Ente e avvio della struttura funzionale del C.T.A., la cui sede è stata individuata in Palazzo Parisi a Moliterno;
- la pianificazione dell'attività di ricerca e studi, prevenzione, controllo e monitoraggio del territorio;
- l'attività di promozione, informazione e diffusione delle peculiarità ambientali e delle tipicità, educazione e sensibilizzazione ambientale;
- prima perimetrazione e tabellazione del Parco;
- ricerca e tutela per la valorizzazione delle biodiversità;
- valorizzazione, fruizione e promozione del territorio;
- ricognizione della cartografia ufficiale esistente, rielaborazione e adeguamento a scala di progetto della stessa.

L'attività gestionale dell'annualità 2011 è stata contraddistinta da una intensa attività di consolidamento delle attività già in essere e dalla realizzazione di quanto programmato in fase di stesura del bilancio previsionale.

In particolare, sono continuate specifiche azioni con finalità di tutela diretta o indiretta del vulnerabile patrimonio naturale presente nell'Appennino Lucano.

**Sedi ed organizzazione**



Si sono concluse le gare ad evidenza pubblica grazie alle quali sono stati completati gli allestimenti sia della sede definitiva dell'Ente Parco, presso l'ex Convento delle Benedettine in Marsico Nuovo, sia del C.T.A., sito in Moliterno presso il Palazzo Parisi.

Sotto il profilo organizzativo, in attesa dell'approvazione della pianta organica da parte dei Ministeri competenti, definita con la deliberazione commissariale n. 31 del 2010, l'Ente Parco si è avvalso, durante il primo semestre del 2011, di personale reperito attraverso servizi di somministrazione di lavoro temporaneo ed attraverso consulenti e collaboratori, nel rispetto della normativa vigente, e, a partire da luglio 2011, di personale reperito mediante espletamento di procedure concorsuali pubbliche, al fine di assicurare il regolare funzionamento amministrativo e gli adempimenti obbligatori richiesti. Inoltre, per una più efficiente organizzazione del settore bilancio contabilità dell'Ente, e in nome del principio di economicità che sottende la gestione complessiva delle attività, è stato esternalizzato il servizio bilancio, contabilità e finanziario attraverso l'espletamento di una gara a procedura negoziata.

È stato approvato il Regolamento stralcio per il trasporto e l'introduzione di armi, oggetti assimilati alle armi, esplosivi e mezzi di cattura nel territorio dell'Ente Parco Nazionale dell'Appennino Lucano Val d'Agri – Lagonegrese che, insieme alla cartografia ufficiale del Parco, è stato distribuito ai comandi stazione dei vigili urbani di tutti i comuni del Parco e alle associazioni venatorie, con l'intento di ottimizzare e coordinare il lavoro di quanti operano nel territorio del Parco.

Un segnale importante per il territorio è stato dato dall'approvazione della procedura regolamentare disciplinante la richiesta dell'indennizzo dei danni da fauna selvatica alle colture agro-forestali ed al patrimonio zootecnico.

Rileva, altresì, l'adozione del *“Piano delle attività di previsione, prevenzione e lotta attiva contro gli incendi boschivi”* (Piano AIB). Il Piano AIB costituisce una sezione del Piano Regionale Antincendio redatto dalla Regione Basilicata; l'obiettivo prioritario del piano è quello di ridurre o, meglio, evitare il verificarsi degli incendi boschivi mediante un attento studio previsionale.

È in fase di attuazione, in virtù di una convenzione stipulata il 25 novembre 2010 con l'Istituto Nazionale di Economia Agraria (I.N.E.A), il *“Piano Forestale Territoriale di Indirizzo dei Comuni compresi nell'Ente Parco, relativamente ai Comuni non rientrati nel PFTI P.O. Val d'Agri”*, il quale consentirà l'integrazione, con relativa individuazione di indirizzi pianificatori, del Piano Forestale Territoriale d'Indirizzo della Comunità Locale *“Alto Agri”* mediante importanti attività di studio e ricerca nel campo scientifico.

L'avvio delle azioni propedeutiche alla stesura del Piano e del Regolamento del Parco Nazionale dell'Appennino Lucano – Val d'Agri – Lagonegrese ha caratterizzato buona parte dell'anno 2011. La Deliberazione Commissariale n. 05 del 31 Gennaio 2011 ha, infatti, avviato un importante percorso condiviso, di concerto con le locali Amministrazioni che interagiscono sul territorio della Val d'Agri e del Lagonegrese, per la definizione efficace dei contenuti dei suddetti strumenti di *governance*: in particolare, è stata definita la struttura organizzativa (Cabina di Regia e Segreteria Tecnica) e la relativa specifica delle attività da porre in essere:

- elaborazione Linee Guida per la realizzazione del Piano del Parco;
- redazione del Piano Strutturale Intercomunale in virtù dell'adozione di apposita intesa con la Struttura di Progetto *“P.O. Val d'Agri – Melandro – Camastra – Sauro”* della Regione Basilicata ;

- predisposizione di misure propedeutiche all'attuazione della VAS (Valutazione Ambientale Strategica) e della VIA (Valutazione Impatto Ambientale);
- elaborazione del Piano del Parco e del Piano di Sviluppo Socio – Economico.

Ben due incontri tecnici con i rappresentanti delle Amministrazioni cointeressate hanno permesso di determinarne le funzioni specifiche.

Al fine di promuovere metodologie innovative di pianificazione territoriale integrata e procedure efficienti di condivisione dell'informazione documentale e di tipo cartografico, è stata prospettata, in virtù di quanto già sperimentato dal Ministero dell'Ambiente e della Tutela del Territorio e del Mare in collaborazione con ANCI, la possibilità di disporre, su concessione dello stesso Ministero vigilante, di un software necessario per le opportune implementazioni del sistema anche mediante l'intervento di professionisti e tecnici qualificati.

A tal proposito rileva l'implementazione di un *Geoportale Nazionale*, avviata di concerto con Ministero dell'Ambiente e della Tutela del Territorio e del Mare, faciliterà la produzione, la condivisione, la diffusione e l'aggiornamento delle informazioni di interesse ambientale e territoriale. È stata completata, mediante un preliminare studio cartografico e di rilievo GPS, l'attività di perimetrazione dell'Area Parco e di messa in opera di segnali indicatori lungo la linea di confine.

#### **Promozione, educazione ambientale ed attività divulgative**

Si è concluso, agli inizi del 2011, l'*iter* per la scelta del logo del Parco. Con la scelta dell'emblema ufficiale si è conseguito uno dei primi traguardi che questa gestione si era prefissata fin dai suoi primi momenti di attività. La cura messa nell'espletamento di ognuna delle fasi lungo le quali il percorso si è snodato testimonia l'importanza che ha rivestito e riveste per l'Ente l'individuazione di una immagine che sia al tempo stesso sintetica, evocativa ed esplicativa del territorio del Parco. Il risultato che ne è scaturito è un'immagine fortemente rappresentativa della missione principale di un Parco Nazionale, che è quella di salvaguardare, proteggere e rappresentare l'ambiente e la natura come valore e ricchezza per tutti. Un'immagine che sinteticamente miscela aspetti tipici e peculiari dei territori appenninici fatti da elementi acquatici, rilievi montani e fauna di pregio. Complessivamente assunto il logo parla dei tempi della storia, dei tempi lunghi della natura che consegna all'uomo una sintesi mirabile di armonia e di equilibrio che la contemporaneità eredita e che deve saper opportunamente tutelare e trasmettere, tenuto conto delle esigenze che le diverse epoche assegnano ai territori. Questo logo rappresenterà il Parco nelle sedi istituzionali, nella comunicazione delle iniziative del Parco o di quelle da esso patrocinare, nei documenti ufficiali, nelle campagne di informazione o promozione, e sarà ancora questo logo che, declinato nelle varie applicazioni grafiche, segnerà i limiti e indicherà il percorso a quanti vorranno visitare le nostre ricchezze ambientali, paesaggistiche e culturali.

A tal proposito, è bene ricordare che il *concorso di idee*, opportunamente indetto dall'Ente Parco per l'ideazione grafica e la successiva individuazione dell'emblema ufficiale, ha visto una tanto grande quanto inaspettata partecipazione, con una eterogeneità di concorrenti per professione, età e provenienza geografica; ritenuto, pertanto, necessario non disperdere il "patrimonio di idee" rappresentato dall'insieme delle proposte di logo pervenute, è stata ravvisata l'opportunità di condurre uno studio che confluirà in un'importante *raccolta esplicita*, da presentare in una giornata all'uopo dedicata.

Sono stati realizzati due progetti di educazione e sensibilizzazione ambientale rivolti agli studenti delle scuole primarie e secondarie di primo grado, risultati di grande e favorevole riscontro.

Il progetto *"Il Parco nel nostro futuro"* ha favorito la conoscenza del Parco come istituzione promuovendo, al contempo, le peculiarità dell'area protetta relativamente ai suoi principali aspetti naturalistici, ambientali, culturali e storici ed evidenziando, in tal modo, il ruolo primario svolto nell'ambito del rilancio economico e sociale di questo ampio territorio lucano. Il progetto ha interessato 26 scuole per un totale di circa 1500 alunni.

Il progetto *"E..state nei Parchi"*, promosso a livello nazionale e finanziato dal Ministero dell'Ambiente, è stato realizzato dal Parco Nazionale dell'Appennino Lucano Val d'Agri Lagonegrese con la collaborazione in partnership del Dipartimento Ambiente delle Regione Basilicata, del Parco Regionale Gallipoli Cognato - Piccole Dolomiti Lucane, dell'Ente di formazione E.L.D.A.I.F.P. e del CEAS "Nuova Atlantide". L'iniziativa, della durata di 5 settimane (1 agosto - 2 settembre 2011), ha visto impegnati in attività educative e ludico - ricreative a carattere ambientale circa 300 bambini e ragazzi di età compresa tra i 6 e i 16 anni e residenti nei Comuni dei due Parchi partecipanti al progetto.

Altresi, continua a essere predominante per l'Ente la diffusione di una *"cultura del Parco"*: per questo si è investito molto anche sulla crescita di un efficace progetto culturale .

In tale ottica, l'Ente Parco Nazionale dell'Appennino Lucano ha voluto celebrare il 150° dell'Unità d'Italia promuovendo e sostenendo convegni tematici, spettacoli teatrali e mostre documentarie con il fine ultimo di comprendere appieno l'importanza del Risorgimento lucano e di "rinfrescare" la memoria collettiva delle locali comunità residenti all'interno dell'area territoriale del Parco.

È bene menzionare, a tal riguardo, la realizzazione del convegno *"Donne ribelli. Storie di genere e di contesti nel processo di unificazione nazionale"*, importante giornata di studio svoltasi presso la sede dell'Ente Parco che ha avuto ad oggetto le donne e il brigantaggio e che è stata organizzata, nell'ambito della XIII Settimana della Cultura promossa dal MIBAC, dal Comune di Marsico Nuovo in collaborazione con l'Archivio di Stato di Potenza. L'iniziativa ha evidenziato ancora una volta il rapporto inscindibile tra Parco e Cultura in un territorio antropizzato che, oltre ad avere un grande patrimonio naturalistico, possiede anche un'eredità storica di grande valore ed ampiamente diffusa nei suoi 29 Comuni.

Diviene opportuno, dunque, stimolare giuste considerazioni in merito alla necessità di affrontare non solo le emergenze naturalistiche e paesaggistiche, ma anche quelle culturali dell'area del Parco: infatti, al fine di rafforzare sempre più la propria identità culturale ed il proprio senso di appartenenza ad una comunità, è necessario salvaguardare i valori estetici ed antropologici, tutelare le tradizioni ed i costumi e valorizzare *tout court* il patrimonio umano in tutte le sue forme di espressione artistica.

Ricordiamo, a tal proposito, le seguenti iniziative dedicate, in particolare, alla celebrazione di personaggi risorgimentali, illustri ed eclettici, dell'area del Parco e supportate economicamente:

- iniziativa celebrativa *"Nicola Sole e il sentimento della Patria"* organizzata mediante la realizzazione di un *concorso per le scuole* indetto dalla Provincia di Potenza;
- iniziativa celebrativa *"Michele Tedesco Un pittore lucano nell'Italia unita."*, realizzata mediante convegni, seminari e l'organizzazione di una mostra alquanto significativa;
- iniziativa celebrativa *"Mario Pagano"*, realizzata mediante l'allestimento della mostra bibliografica - documentaria, organizzata dal Comune di Brienza.

È stata realizzata la “*Prima edizione della Giornata della Cultura*”, realizzata a conclusione del percorso intrapreso con il “*Bando di Concorso - Premi per Tesi di Laurea e di Dottorato di Ricerca*”, il quale ha consentito la selezione di bene sette lavori su diciotto inizialmente candidati da giovani laureati che hanno, nel corso dei propri studi, affrontato importanti tematiche strettamente connesse alle finalità istituzionali legate alla sostenibilità ambientale, alla geologia, all’archeologia ed alla filiera agroalimentare.

In occasione dell’*Anno Internazionale delle Foreste* l’Organo di Vertice dell’Ente ha voluto dare il proprio contributo attraverso l’organizzazione di un Convegno Nazionale su questo tema, presso la sede dell’Ente. Il convegno, che ha visto la presenza di numerose personalità del panorama scientifico italiano, è stato realizzato con la collaborazione della Facoltà di Scienze Forestali ed Ambientali dell’Università degli Studi della Basilicata.

A seguito di procedura negoziata, è stato affidato il servizio relativo al corso di qualificazione professionale del titolo ufficiale ed esclusivo di “*Guida del Parco Nazionale dell’Appennino Lucano – Val d’Agri – Lagonegrese*”. Il corso di formazione ha rappresentato una grande opportunità professionale e lavorativa per venti giovani laureati del territorio che potranno, così, inserirsi nel settore turistico mettendo a disposizione le proprie competenze e, contemporaneamente, ha permesso all’Ente di fare affidamento su personale ben qualificato per quanto attiene alla realizzazione di attività di promozione turistica, nonché di educazione e sensibilizzazione ambientale.

Nell’ambito delle azioni di *marketing* e promozione territoriale è stata inserita la partecipazione a eventi di carattere regionale e nazionale, tra i quali si ricordano: la partecipazione alla *BIT* di Milano (febbraio 2011); la partecipazione all’iniziativa “*Trend Expo*”, svoltasi presso il Campus di Macchia Romana dell’Università degli Studi della Basilicata (maggio 2011); la partecipazione al “*Salone Internazionale Svizzero delle Vacanze - I Viaggiatori*”, svoltosi a Lugano (novembre 2011); la partecipazione alla “*Fiera Borsa Mediterranea del Turismo Archeologico*” di Paestum (novembre 2011).

In ambito internazionale, inoltre, si è favorita l’adesione e la partecipazione a due importanti iniziative promosse e organizzate dalla Regione Basilicata: l’iniziativa “*Lucania Family Festival*” (Olanda, dicembre 2011) e l’iniziativa “*Italian Film Festival*” (Australia, settembre 2011), volte entrambe alla promozione delle peculiarità territoriali e paesaggistiche e dei prodotti tipici dell’area del Parco.

L’Ente Parco ha poi realizzato, di concerto con l’Ente Parco Regionale Gallipoli Cognato – Piccole Dolomiti Lucane e l’Assessorato alle Attività Produttive della Regione Basilicata, una *piattaforma tecnologica multimediale presso l’aeroporto turistico di Orio al Serio (BG)* al fine di valorizzare il territorio lucano e promuovere l’offerta turistica della Basilicata. Si tratta di un “cubo interattivo” dotato di tecnologia *touch screen*, un’avanzata struttura altamente tecnologica; su ciascuno dei quattro *monitor* installati nella struttura del Kube Point, i turisti possono consultare schede illustrative del nostro territorio e vedere immagini video che ne presentano le emergenze ambientali e culturali. Attraverso appositi altoparlanti è possibile contattare strutture ricettive e musei per prenotare, sondare disponibilità o, più semplicemente, per avere informazioni.

È stato inoltre finanziato e realizzato il servizio di digitalizzazione di alcune importanti opere del patrimonio archeologico e storico - artistico dell’area Parco con la relativa fornitura di un sistema di “*visualizzazione stereoscopica*”: tale sistema è stato installato presso la sede dell’Ente Parco onde consentirne la fruizione da parte dei numerosi visitatori.

Ai fini della valorizzazione delle risorse naturali, paesaggistiche e socio – culturali è stato stipulato un Protocollo d'Intesa tra Parco Nazionale dell'Appennino Lucano e Fondazione ENI Enrico Mattei (FEEM) destinato alla realizzazione futura della *Carta Europea del Turismo Sostenibile*. Tale documento ha come obiettivo fondamentale quello di favorire il sostegno alle Aree Protette d'Europa, le quali devono essere preservate per le presenti e future generazioni, predetto documento, inoltre, nonché deve promuovere lo sviluppo sostenibile e l'efficiente gestione di un'offerta turistica che tenga conto delle caratteristiche ambientali e delle peculiarità delle comunità locali.

Grande importanza è stata data anche nel corso del 2011 alla pubblicazione e alla diffusione di materiale informativo e divulgativo attraverso la ristampa dei *poster* e delle cartine tematiche (sui luoghi del sacro e sul patrimonio archeologico e architettonico).

Diverse le iniziative di valorizzazione e promozione del territorio sostenute al fine di favorire, tra l'altro, la rivitalizzazione dei centri storici e dei borghi più caratteristici dell'area del Parco. Si segnalano tra queste:

- le sagre di prodotti tipici: dal "Pecorino Canestrato IGP" di Moliterno, al "Fagiolo IGP" di Sarconi, alla Castagna "*munnaredda*" di Tramutola;
- la mostra micologica presso l'azienda agrituristica Vignola di Marsico Nuovo;
- il "Festival Internazionale del Folklore" organizzato dal Laboratorio Teatro Popolare di Moliterno;
- le manifestazioni itineranti e folkloristiche organizzate dal Gruppo Folk di Marsico Nuovo;
- l'iniziativa culturale "Notti al Castello" realizzata dal Comune di Brienza con la collaborazione della Pro Loco;
- l'evento "Il Palio di Sasso", organizzato dal Comune di Sasso di Castalda con l'intento di raccontare e trasmettere alle giovani generazioni uno spaccato della storia e delle tradizioni locali;
- la manifestazione "Fontane danzanti", realizzata dal Comune di Nemoli mediante rievocazioni storiche e percorsi enogastronomici all'interno del suggestivo scenario naturalistico del Lago Sirino.

Rilevano, altresì, importanti attività sportive ed eco – compatibili (passeggiate a cavallo, giornate di ciclo-bike, *nordic walking*, deltaplano e parapendio) sostenute in quanto ritenute momenti importanti di conoscenza del territorio e di aggregazione giovanile.

### **Ricerche e monitoraggi**

Come preventivamente programmato, sono state intensificate le attività di ricerca e monitoraggio. Sono state stipulate alcune convenzioni con Associazioni di volontariato e protezione ambientale già operative nell'area Parco con l'intento specifico di intensificare l'attività di salvaguardia ambientale e del territorio e di valorizzazione della biodiversità.

In particolare, nell'ambito delle azioni pensate a tutela della biodiversità è stato realizzato, a seguito di un importante Protocollo d'Intesa stipulato con il WWF Italia, un progetto di ricerca e conservazione concernente la popolazione degli anfibi presenti nel territorio del Parco. Il progetto ha favorito: la

migliore conoscenza delle specie di anfibi e, in particolare, la loro distribuzione nel territorio del Parco; la ricognizione dei siti riproduttivi presenti; l'analisi della vulnerabilità delle singole popolazioni e dei possibili fattori di minaccia; la definizione interventi finalizzati alla maggior salvaguardia; la redazione del "Manuale sulla gestione e conservazione degli anfibi a maggior rischio di estinzione del Parco"; l'individuazione di possibili azioni di tutela per la realizzazione di un "Piano di azione di conservazione di area vasta della biodiversità".

Altre due importanti azioni in tal senso hanno riguardato le ricerche sull'*Avifauna del Parco* e sulla *Lepre Italica*. La prima, partendo da uno studio preliminare sullo stato delle conoscenze attuali circa l'esistente avifauna del Parco, la sua "vulnerabilità" e le relative problematiche di conservazione, ha permesso di definire le linee guida per la tutela e la futura conservazione delle specie presenti. Anche per quanto riguarda la *lepre italica*, lo studio condotto ha permesso di individuare le possibili misure e strategie di tutela e conservazione da applicare in futuro in favore della specie, a partire dalle conoscenze circa la distribuzione/simpatria di *L. corsicanus* e *L. europaeus*, dalla descrizione dell'habitat frequentato dalla specie, dalla valutazione della vitalità delle popolazioni e dall'analisi ed individuazione delle maggiori minacce e fattori limitanti per la popolazione della *lepre italica*.

Un'importante ricerca scientifica condotta dal CEAS "Bosco Faggeto di Moliterno" ha permesso la catalogazione delle specie di orchidee presenti nell'area del Faggeto di Moliterno. L'indagine ha portato all'individuazione di 18 generi e 65 specie (per l'intera Basilicata se ne conoscono 100) documentate con n. 292 foto. La ricerca ha portato all'individuazione di specie endemiche dell'Appennino Calabro Lucano e di altre specie rare per il Meridione o, più propriamente, poco diffuse su tutto il territorio nazionale.

Altresi, la Convenzione sottoscritta con il Dipartimento di Biologia, Difesa del Suolo e Biotecnologie Agro-Forestali dell'Università degli Studi della Basilicata ha determinato la necessaria progettazione di azioni per la valorizzazione delle popolazioni di orchidee selvatiche nel SIC "Faggeto di Moliterno". In particolare, le azioni strategiche da porre in essere saranno:

- individuazione di azioni finalizzate alla fruizione didattica-ricreativa dell'area SIC "Faggeto di Moliterno";
- progettazione di azioni di promozione e divulgazione delle emergenze naturalistiche del sito "Faggeto di Moliterno" con particolare riferimento alla presenza di orchidee spontanee;
- consulenza nell'allestimento di uno spazio multimediale informativo - didattico del sito "Faggeto di Moliterno", nel contesto del Parco Nazionale dell'Appennino Lucano - Val d'Agri - Lagonegrese.

Un Convegno di rilievo internazionale, da realizzare presso la sede dell'Ente Parco durante la seconda metà di maggio del 2012, darà giusta rilevanza agli studi condotti sulle orchidee selvatiche.

Invece, la Convenzione sottoscritta con il Dipartimento di Scienze delle Produzioni Animali dell'Università degli Studi della Basilicata ha consentito:

- il monitoraggio delle aziende zootecniche ricadenti nell'Area Parco;
- l'analisi dei sistemi di produzione zootecnica intensiva ed estensiva;
- l'elaborazione dei dati acquisiti e loro interpretazione per l'individuazione di azioni correttive.

La Convenzione con il Dipartimento di Scienze Geologiche dell'Università degli Studi della Basilicata ha reso possibile implementare un rilevante studio-ricerca per le azioni di seguito indicate:

- censimento dei Geositi ricadenti nel territorio del Parco;
- studio geologico, geomorfologico, pedologico dei Geositi;
- realizzazione di carte tematiche dei Geositi.

I proficui e collaborativi rapporti con l'Università degli Studi della Basilicata, caratterizzati, come sopra descritto, dalla sottoscrizione di diversi Protocolli di Intesa, si sono concretizzati, inoltre, attraverso l'organizzazione della prima edizione della *Summer School on "Monitoring and Modelling Surface Hydrological Processes"* (Scuola Estiva Internazionale in "Monitoraggio e Modellazione dei Processi Idrologici Superficiali), tenutasi dal 27 giugno al 1 luglio 2011 presso la sede del Parco Nazionale dell'Appennino Lucano e realizzata dal Dipartimento di Ingegneria e Fisica dell'Ambiente dell'Università degli Studi della Basilicata in partnership con il CiNiD (Consorzio Interuniversitario per l'Idrologia); si è trattato, nello specifico, di un'occasione formativa importante per discutere ed approfondire i temi dell'idrologia a livello internazionale, temi strettamente connessi alla salvaguardia dell'ambiente.

Dopo questa breve introduzione sarà riportata, dopo cenni tecnici sulle modalità seguite per la redazione del Rendiconto Generale, l'illustrazione delle principali poste di entrata e di uscita dell'esercizio finanziario preso in considerazione e la descrizione dei vari interventi.

Nello strumento di programmazione economico-finanziaria costituito dal Bilancio Preventivo cui il presente rendiconto si riferisce (deliberato con Delibera del Commissario Straordinario n. 46 del 24 novembre 2010 per oggetto "bilancio di previsione per l'esercizio finanziario 2011 e bilancio pluriennale 2011/2013 – Adozione" ed approvato dal Ministero dell'Ambiente e della Tutela del Territorio e del Mare, su conforme parere favorevole del Ministero dell'Economia e delle Finanze) i fatti gestionali venivano rappresentati in applicazione dei principi e regole introdotti con il D.P.R. n. 97 del 27/02/2003, concernente la nuova disciplina sull'amministrazione e la contabilità degli Enti Pubblici di cui alla legge 20/03/1975 n°70.

Di conseguenza anche il presente Rendiconto Generale ha dovuto assolvere alle prescrizioni della normativa anzidetta la quale prevede l'esposizione dei fatti di gestione anche sotto i profili economici e patrimoniali, corredati dalla nota integrativa.

L'esercizio finanziario 2011, ha fatto affidamento:

- a) sulle risorse provenienti dal contributo ordinario statale ripartito fra i Parchi Nazionali che ha visto l'assegnazione di € 1.371.436,17;
- b) sui trasferimenti dalla Regione Basilicata per € 344.666,67 quali contributi per la partecipazione a progetti finanziati a valere sui fondi FESR, inseriti nel PSR 2007/2013;
- c) sul trasferimento della Fondazione Telecom per € 194.300,00 quale contributo per la partecipazione a progetti dalla medesima fondazione finanziati.

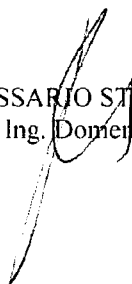
Per quanto concerne, invece, le poste più significative di uscita nell'esercizio in esame si segnalano quelle relative ai progetti di educazione ambientale per € 132.502,20 quelle relative alla promozione e valorizzazione del Parco attraverso contributi ad Enti ed Associazioni € 168.967,61.

Sono state destinate, nell'ambito delle spese in conto capitale, risorse per l'acquisto, tra l'altro, di immobilizzazioni materiali ed immateriali per € 150.546,44, per gli interventi di valorizzazione e fruizione e promozione del territorio per, per la valorizzazione delle biodiversità e per monitoraggio

ambientale, per la seconda tranche del progetto di tabellazione, sentieristica e cartellonistica del parco per € 450.000,00 nonché le prime spese prodromi che alla predisposizione del Piano e Regolamento del Parco per € 59.826,49.

Premesso quanto fin qui oggetto della presente relazione, si rinvia, per l'esame delle singole partite contabili, alla "nota integrativa" allegata agli elaborati del presente Rendiconto.

IL COMMISSARIO STRAORDINARIO  
Dott. Ing. Domenico Totaro





**RELAZIONE DEL COLLEGIO DEI REVISORI**

**Allegato 8****Verbale n. 02/2012**

L'anno 2012, nei giorni 3 e 4 del mese di aprile, il Collegio dei Revisori dei Conti dell'Ente Parco Nazionale dell'Appennino Lucano, Val D'Agri – Lagonegrese, si è riunito con la partecipazione dei seguenti componenti di seguito elencati:

- Dott. Ciro DI IORIO           Presidente
- Rag. Francesco TUCCI       Componente
- Dott. Decio Scardaccione   Componente

Per poter deliberare sul seguente ordine del giorno:

1. Esame proposta Delibera di riaccertamento residui attivi e passivi al 31.12.2011;
2. Esame conto consuntivo 2011.

Assiste la dott.ssa Teresa ORLANDO, Responsabile Area Affari Istituzionali e Generali.

Al Collegio sono stati messi a disposizione alla data del 26.03.2011:

- Prospetto di riaccertamento dei residui attivi e passivi al 31.12.2011;
- Rendiconto generale esercizio 2011 composto da:
  - o Rendiconto finanziario decisionale e gestionale;
  - o Conto economico;
  - o Stato patrimoniale;
  - o Nota integrativa;
  - o Situazione amministrativa;
  - o Relazione sulla gestione del Commissario.

I lavori sono organizzati secondo il seguente ordine:

1. analisi riaccertamento residui;
2. analisi rendiconto generale dell'esercizio finanziario 2010

**1) Riaccertamento dei residui**

L'Ente Parco, con la bozza di Delibera del Consiglio Direttivo, ha proceduto alla rideterminazione dei residui attivi e passivi provenienti dagli esercizi 2009/2011, non essendovi residui derivanti da esercizi precedenti.

L'operazione di ricognizione effettuata ha dato i seguenti risultati:

Residui attivi	degli esercizi precedenti dell'esercizio	€ -	€ 590.466,67	€ 590.466,67
Residui passivi	degli esercizi precedenti dell'esercizio	€ 104.309,65	€ 1.078.495,49	€ 1.182.805,14

Il Collegio, in base all'esame della documentazione inviata e tenuto conto di quanto esposto nelle premesse del presente verbale, ritiene di formulare il proprio parere favorevole all'approvazione della Delibera di riaccertamento dei residui attivi e passivi provenienti dall'esercizio 2011.

## 2) Relazione al Rendiconto Generale dell'esercizio finanziario 2011

Il Collegio dei Revisori dei Conti prende visione della bozza di delibera per l'approvazione del Rendiconto Generale 2011 presentata dall'Amministrazione, unitamente alla relazione illustrativa del commissario Straordinario, redatta ai sensi del DPR 97/2003 che tiene conto del modello di contabilità per gli Enti Parco Nazionali.

Risultano allegati i documenti previsti dall'art. 38, co. 2, e art. 44 del citato DPR 97; si rimanda al contenuto della nota integrativa l'illustrazione dei criteri utilizzati per la formalizzazione del documento contabile in esame.

Si fa presente che i valori esposti nel Bilancio e nella nota integrativa sono espressi in unità di euro ai sensi dell'art. 2423 del codice civile.

La riclassificazione economica del Rendiconto finanziario è stata effettuata con i valori arrotondati all'unità di euro.

Dall'esame della documentazione appositamente elaborata e fornita dall'Ente al Collegio dei Revisori, preliminarmente si rileva che:

- il conto economico registra un avanzo economico pari ad € 275.849,86 formato dalla seguente sommatoria:

	<b>2011</b>
Valore della produzione	2.064.850,13
Costo della produzione	- 1.895.278,22
Risultato operativo	169.571,91
Proventi straordinari	+ 138.223,56
Imposte dell'esercizio	-31.945,61
Avanzo economico	275.849,86

- lo stato patrimoniale evidenzia attività per € 4.483.899,35 e passività per € 1.205.620,17. Il patrimonio netto è pari a complessivi € 3.278.279,18 ed è stato incrementato dell'avanzo economico di competenza di € 275.849,86.

Il conto economico si compone delle voci riclassificate sulla base del prospetto di conciliazione, opportunamente predisposto dall'Ente, relativamente alle voci di parte corrente risultanti dal rendiconto finanziario e rappresentate come costi e ricavi nel suddetto conto economico.

L'avanzo di amministrazione pari a complessivi € 1.410.121,52 si compone di una parte vincolata di € 22.815,03 relativa al Fondo di Trattamento di Fine Rapporto.

Il Collegio dei Revisori dei Conti, tenuto conto delle risultanze espresse nell'apposita relazione predisposta ed allegata al presente verbale, considerato che il documento del consuntivo è completo; la previsione finale coincide con quella formalmente deliberata dagli Organi dell'Ente, i dati di sintesi trovano corrispondenza nei partiti dei singoli capitoli; è esplicativo della gestione finanziaria e di quella economica, i revisori formulano il proprio parere favorevole all'approvazione del Rendiconto generale 2011, nonché della relativa proposta di delibera.

Infine, il Collegio dei Revisori dei conti ritiene doveroso fornire una circostanziata risposta alla nota del Ministero dell'Ambiente e della tutela del Territorio e del Mare – D.G. per la protezione della natura e del mare- divisione V n. 0004243 del 29/02/2012, avente ad oggetto P.N. Appennino Lucano Val d'Agri Lagonegrese – Assestamento e variazione al Bilancio 2011 –delibera Commissariale n. 51 del 20 dicembre 2011.

Ciò detto, preliminarmente si pone in evidenza che l'attività di revisione dello scrivente Collegio è sempre stata improntata nel rispetto dei compiti istituzionali derivanti dalla normativa vigente D.Lgs 300/1999, D.Lgs 196/2010 e D.Lgs 123/2011 associato a un comportamento sobrio e riservato derivante dall'osservanza della massima lealtà e collaborazione fra amministrazione e/o istituzioni dello Stato.

Ciò premesso, la lettura attenta della nota in questione pone molti dubbi interpretativi tale da rendere la stessa alquanto enigmatica, in particolar modo

- Primo capoverso "(...)Acquisito e fatto proprio il parere favorevole del Ministero dell'Economia e delle Finanze ( ...) considerata l'attestazione di equilibrio di bilancio espresso dal Collegio dei Revisori dei Conti – verbale n. 15 del 19/20.12.2011 si comunica l'approvazione del provvedimento in parola (...) non senza richiamare l'attenzione sull'art. 20 del DPR 97/2003 (...)".

L'osservazione posta in essere dal Ministero vigilante dell'Ambiente e della tutela del Territorio e del Mare, così come risulta formulata, è contraddittoria, atteso il parere positivo espresso dal Ministero vigilante – MEF competente per gli aspetti contabili e, altresì, perché le variazioni in parola si sono rese necessarie proprio per il rispetto dell'art. 20, comma 7, del DPR 97/2003. A tal proposito giova evidenziare che nel verbale n. 15 è stato espressamente indicato il motivo obbligatorio delle variazioni di bilancio dovute ad un contributo regionale e ad un finanziamento del Ministero dell'Ambiente, entrambi finanziamenti accreditati a fine novembre 2011;

- Secondo capoverso " si chiede, inoltre, di acquisire copia del suddetto verbale n. 164/2011 (...)". Non si comprende la richiesta, in quanto il suddetto verbale dovrebbe essere il n. 15 e non il 164 ma se si vuole riferirsi al verbale n.164/2011 si comunica che lo scrivente Collegio non ha agli atti nessun verbale n. 164/2011;

- Terzo capoverso "per il futuro, si ritiene utile, a scanso di equivoci, che i revisori precisino quanto esposto nel verbale redatto per un provvedimento di bilancio (...)".

Questo capoverso risulta essere il più oscuro e amletico in quanto, da una prima lettura, parrebbe essere una dichiarata minaccia (a scanso di equivoci), senza indicare le conseguenze per il mancato rispetto. Inoltre, questo Collegio ha sempre espresso, in occasione dei verbali relativi ai provvedimenti di bilancio, il parere in forma esplicita utilizzando l'espressione favorevole e/o un suo sinonimo. Per quanto suddetto i Revisori ritengono che il Ministero vigilante dell'Ambiente non abbia mai fatto mancare la leale collaborazione e che, la nota in questione, sia da intendersi

come l'invito ad una maggiore e più incisiva intensificazione del principio di leale collaborazione. Principio che, come evidenziato nel preambolo della presente risposta, ha sempre contraddistinto il comportamento del presente Collegio.

Il Collegio dei Revisori dei Conti

Il Presidente

F.to *Ciro Di Iorio*

I Componenti

F.to *Francesco Tucci*

F.to *Decio Scardaccione*

**COLLEGIO DEI REVISORI  
RELAZIONE AL RENDICONTO DELL'ESERCIZIO 2011**

Il Rendiconto generale dell'esercizio 2011 è stato consegnato al Collegio in data 26.03.2012, unitamente al prospetto relativo al riaccertamento dei residui attivi e passivi alla data del 31 dicembre 2011, esposti nel conto consuntivo finanziario 2011.

Il Collegio dei Revisori dei Conti prende visione della *bozza* di delibera per l'approvazione del Rendiconto Generale 2011 presentata dall'Amministrazione unitamente alla relazione illustrativa del Commissario Straordinario, redatta ai sensi del DPR 97/2003 che tiene conto del modello di contabilità per gli Enti Parco Nazionali.

Risultano allegati i documenti previsti dall'art. 38, co. 2, e art 44 del citato DPR 97; si rimanda al contenuto della nota integrativa l'illustrazione dei criteri utilizzati per la formalizzazione del documento contabile in esame.

Il documento di consuntivo è completo; la previsione finale coincide con quella formalmente deliberata dagli Organi dell'Ente; i dati di sintesi trovano corrispondenza nei partitari dei singoli capitoli; è esplicativo della gestione finanziaria e di quella economica.

Il bilancio di previsione e le relative variazioni sono stati formalmente approvati.

**Relazione al Rendiconto Generale nell'esercizio finanziario 2011**

Il conto economico dell'esercizio 2011 (all. 3. del rendiconto) si chiude esponendo un avanzo pari ad € 275.849,86 così determinato:

	<b>2011</b>	<b>2010</b>
Valore della produzione	2.064.850,13	2.096.414,53
Costo della produzione	- 1.895.278,22	- 1.364.217,20
Differenza	169.571,91	732.197,33
Oneri finanziari	-	-
Partite straordinarie	+ 138.223,56	+ 558.027,34
Risultato prima delle imposte	307.795,47	1.290.224,67
Imposte dell'esercizio	-31.945,61	19.197,20
Avanzo economico	275.849,86	1.271.027,47

Il conto economico si compone delle voci riclassificate sulla base del prospetto di conciliazione, opportunamente predisposto dall'Ente, relativamente alle voci di parte corrente risultanti dal rendiconto finanziario e rappresentate come costi e ricavi nel suddetto conto economico.

Il valore della produzione, in sostanza, è determinato da trasferimenti correnti dello Stato ammontanti ad € 1.466.084,48 che rappresentano il 71,00% delle entrate correnti.

Sebbene nell'attuale fase di start up non sussistano entrate proprie, la gestione commissariale con la propria attività di *fund raising*, ha consentito l'erogazione di trasferimenti dalla Regione Basilicata, in relazione a diversi progetti presentati, per complessivi € 344.666,67.

Le voci più rilevanti dei costi della produzione sono costituite dal costo per l'acquisizione di servizi, pari ad € 1.009.494,86 pari al 53,26% del totale afferenti essenzialmente le spese per attività istituzionali e le attività promozionali e di educazione ambientale), dal costo del personale € 353.412,84 pari al 18,64% del totale.

### Rendiconto Finanziario

Rispetto alle previsioni definitive, sono risultati gli accertamenti per la parte delle entrate e gli impegni per la parte delle uscite così riepilogati:

valori espressi in unità di euro

<b>ENTRATE</b>	<b>PREVISIONI</b>	<b>Composizione %</b>	<b>ACCERTATE</b>	<b>Composizione %</b>
CORRENTI	3.003.736,50	54,02	2.064.850,13	92,67
C/ CAPITALE	-		-	
GESTIONI SPECIALI	-		-	
PARTITE DI GIRO	855.400,00	15,39	163.390,20	7,33
<b>TOTALE ENTRATE</b>	<b>3.859.136,50</b>			
UTILIZZO AVANZO AMM.NE	1.700.790,83	30,59		
<b>TOTALE GENERALE</b>	<b>5.559.927,33</b>	100	<b>2.228.240,33</b>	100

valori espressi in unità di euro

<b>USCITE</b>	<b>PREVISIONI</b>	<b>Composizione %</b>	<b>IMPEGNATE</b>	<b>Composizione %</b>
CORRENTI	2.702.932,26	48,61	1.689.525,89	63,58
C/ CAPITALE	2.001.595,07	36,00	804.217,11	30,27
GESTIONI SPECIALI		0,00		0,00
PARTITE DI GIRO	855.400,00	15,39	163.390,20	6,15
<b>TOTALE GENERALE</b>	<b>5.559.927,33</b>	100,00	<b>2.657.133,20</b>	100,00

Dal punto di vista contabile è stato rilevato che tutti gli impegni rappresentati nel consuntivo 2011 sono stati assunti nei limiti delle previsioni definitive.

Anche per gli accertamenti, risultano osservate le prescrizioni di cui al DPR 97/03 ed al Regolamento di Contabilità dell'Ente Parco.

La gestione finanziaria di competenza ha dato luogo a riscossioni nella misura del 73,50% sul totale degli accertamenti e a pagamenti nella misura pari al 59,41% sul totale degli impegni.

Rispetto a quanto rilevato nell'esercizio precedente, i dati percentuali risultano migliorati per quel che concerne i pagamenti.

Sul fronte delle riscossioni, la flessione è ascrivibile ai tempi intercorrenti per l'erogazione da parte del Ministero relativamente al Progetto "E...state nei parchi". Inoltre anche l'erogazione dei fondi della Regione Basilicata è stata effettuata solo parzialmente a seguito delle rendicontazioni presentate a valere sui progetti cofinanziati.

### Gestione Residui

I residui attivi, a chiusura dell'esercizio, per già come rilevato, sono risultati di gran lunga superiori a quelli dell'esercizio 2010.

Anche per i residui passivi si è verificato un ulteriore miglioramento delle poste iscritte a bilancio, si segnala un decremento rispetto all'esercizio precedente, per un valore di 463.940,89 pari al 42,80 % in meno rispetto al precedente esercizio.

L'Ente Parco, con la bozza di Delibera proposta al Collegio, ha proceduto alla rideterminazione dei residui attivi e passivi provenienti dall'esercizio 2011 e precedenti. Il prospetto di ricognizione dei residui ha consentito di evidenziare:

### Residui Attivi

Residui attivi provenienti dagli esercizi precedenti al 2009	€	0,00
Residui attivi provenienti dall'esercizio 2009	€	0,00
Residui attivi provenienti dagli esercizio 2010	€	0,00
Residui attivi provenienti dall'esercizio 2011	€	<u>590.466,67</u>
<b>Totale residui attivi da riportare sul Bilancio di Previsione dell'Esercizio 2010</b>	<b>€</b>	<b>590.466,67</b>

### Residui Passivi

Residui passivi provenienti dagli esercizi precedenti al 2009	€	0,00
Residui passivi provenienti dall'esercizio 2009	€	2.789,92
Residui passivi provenienti dall'esercizio 2010	€	101.519,73
Residui passivi provenienti dall'esercizio 2011	€	<u>1.078.495,49</u>
<b>Totale residui passivi da riportare sul Bilancio di Previsione dell'Esercizio 2009</b>	<b>€</b>	<b>1.182.805,14</b>

La percentuale di smaltimento dei residui passivi è pari al 85,27%. La stessa risulta oltremodo migliorata rispetto al precedente esercizio (+ 39,50%).

La composizione per anno dei residui, ha consentito di verificare l'inesistenza di residui per gli anni precedenti il 2009 (primo anno di gestione dell'Ente), la pressochè eliminazione dei residui rinvenienti dall'anno 2010 ed



una migliorata capacità dell'Ente nella gestione finanziaria, rispetto all'esercizio 2010, che presentava un'incidenza più alta della gestione dei residui.

La liquidità risultata a consuntivo, rilevata al 31.12.2011, è pari a € 2.002.459,99.

Dal prospetto esposto di seguito, si evidenzia che la gestione finanziaria del 2011 si è conclusa con un avanzo di amministrazione di € 1.410.121,52.

<b>Consistenza della cassa all'inizio dell'esercizio</b>			<b>€ 3.341.720,18</b>
Riscossioni	in c/competenza	€ 1.637.773,66	<b>€ 1.643.590,32</b>
	in c/ residui	€ 5.816,66	
Pagamenti	in c/competenza	€ 1.578.637,71	<b>€ 2.982.850,51</b>
	in c/ residui	€ 1.404.212,80	
<b>Consistenza della cassa alla fine dell'esercizio</b>			<b>€ 2.002.459,99</b>
Residui attivi	degli esercizi precedenti dell'esercizio	€ -	<b>€ 590.466,67</b>
		€ 590.466,67	
Residui passivi	degli esercizi precedenti dell'esercizio	€ 104.309,65	<b>€ 1.182.805,14</b>
		€ 1.078.495,49	
<b>Avanzo d'amministrazione alla fine dell'esercizio</b>			<b>€ 1.410.121,52</b>
Parte vincolata	Al Trattamento di Fine Rapporto		22.815,03
Parte disponibile			1.387.306,49
<b>Totale</b>			<b>€ 1.410.121,52</b>

Il suddetto avanzo di amministrazione si compone di una parte vincolata relativa all'accantonamento del Trattamento di Fine rapporto per € 22.815,03.

L'avanzo di amministrazione accertato può altresì essere disaggregato nelle gestioni finanziarie di seguito riassunte:

Avanzo tra le partite correnti	+	375.324,24
Disavanzo tra le partite del c/capitale	-	804.217,11
Variazione netta negativa/positiva nei residui stralciati		138.223,58
Avanzo di amministrazione chiusura esercizio 2010		<u>1.700.790,83</u>
<b>Avanzo di Amministrazione al 31.12.2011</b>		<b>1.410.121,54</b>

**Situazione Patrimoniale al 31 Dicembre 2011**

Detto prospetto riporta le consistenze patrimoniali attive e passive, come segue:

<b>ATTIVITÀ</b>	
Immobilizzazioni immateriali	1.393.893,15
Immobilizzazioni materiali	497.079,54
Attivo circolante (Residui Attivi)	590.466,67
Attivo circolante (Disponibilità liquide)	2.002.459,99
<b>TOTALE ATTIVO</b>	<b>4.483.899,35</b>

<b>PASSIVITÀ</b>	
Patrimonio netto <sup>1</sup>	3.278.279,18
Trattamento di fine rapporto lavoro subordinato	22.815,03
Residui passivi	1.182.805,14
<b>TOTALE PASSIVO</b>	<b>4.483.899,35</b>

In particolare, si evidenzia che l'Ente ha inteso portare, a titolo prudenziale, in diminuzione dell'avanzo di esercizio riportato a nuovo, la quota di disavanzo di competenza dell'anno in corso coperta con l'avanzo di amministrazione.

#### **Valutazioni su stato patrimoniale**

Lo Stato Patrimoniale esposto nella precedente tabella, esprime in modo sintetico, i dati della situazione patrimoniale dell'Ente.

#### **Rendiconto finanziario decisionale**

Il rendiconto finanziario, redatto sull'unico Centro di Responsabilità individuato nel Responsabile "Direzione" presenta le seguenti risultanze:

## ANNO FINANZIARIO 2011

<b>ENTRATE</b>	Residui	Accertamenti	Riscossioni
<i>Fondo iniziale di cassa presunto</i>	-		
Titolo I - ENTRATE CORRENTI	588.966,67	2.064.850,13	1.478.791,92
Titolo II - ENTRATE IN CONTO CAPITALE	-	-	-
Titolo III - GESTIONI SPECIALI	-	-	-
Titolo IV - PARTITE DI GIRO	1.500,00	163.390,20	164.798,40
<b>TOTALE</b>	590.466,67	2.228.240,33	1.643.590,32
<i>Avanzo di amministrazione utilizzato</i>	588.966,67	2.064.850,13	1.478.791,92
<i>utilizzo Fondo di cassa</i>			
<b>TOTALE GENERALE</b>	<b>590.466,67</b>	<b>2.228.240,33</b>	<b>1.643.590,32</b>

<b>USCITE</b>	Residui	Impegni	Pagamenti
<i>Disavanzo di amministrazione presunto</i>	-		
Titolo I - USCITE CORRENTI	565.738,91	1.689.525,89	1.692.875,44
Titolo II - USCITE IN CONTO CAPITALE	545.676,26	804.217,11	1.156.638,30
Titolo III - GESTIONI SPECIALI	-	-	-
Titolo IV - PARTITE DI GIRO	71.389,97	163.390,20	133.336,77
<b>TOTALE</b>	1.182.805,14	2.657.133,20	2.982.850,51
<i>Disavanzo di amministrazione utilizzato</i>		-	
<b>TOTALE GENERALE</b>	<b>1.182.805,14</b>	<b>2.657.133,20</b>	<b>2.982.850,51</b>

L'analisi del rendiconto decisionale consente di evidenziare che, relativamente alla gestione di competenza, l'Ente ha registrato un disavanzo prontamente coperto con l'avanzo di amministrazione realizzato nell'esercizio precedente.

Il Collegio evidenzia come la stessa Circolare del MEF del dicembre 2011, osserva in proposito che "la presenza di un disavanzo di competenza per due esercizi consecutivi non è sintomo di per sé di squilibrio finanziario della gestione e non comporta l'automatica applicazione della norma in esame, qualora l'ente abbia raggiunto il pareggio di bilancio utilizzando quote di avanzo di amministrazione già effettivamente realizzato e disponibile".

Nel caso di specie si ritiene che, avendo l'Ente utilizzato l'avanzo di amministrazione effettivamente realizzato e disponibile, non ricorrano i presupposti di cui al D.L. 138/2011 convertito nella L. 148/2011.

Il Collegio dei Revisori dei Conti, in base all'esame effettuato, considerato che l'Ente ha adeguato la sua gestione ai principi di economicità e di osservanza delle norme di riduzione di spesa, ritiene di formulare il proprio parere favorevole all'approvazione del Rendiconto generale 2011.

Il Collegio dei Revisori dei Conti

Il Presidente


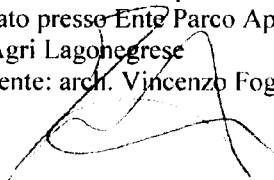
F.to **Ciro Di Iorio**

I Componenti

F.to **Francesco Tucci**

F.to **Decio Scardaccione**

Il suddetto verbale è copia conforme all'originale  
depositato presso Ente Parco Appennino Lucano  
Val d'Agri Lagonegrese  
Il Dirigente: arch. **Vincenzo Fogliano**



**BILANCIO CONSUNTIVO**





Ministero dell'Ambiente e della  
Tutela del Territorio e del Mare

Sede legale e amministrativa  
ex Convento delle Benedettine  
Via A. Manzoni n. 1  
85052 Marsico Nuovo (PZ)

## ENTE PARCO NAZIONALE DELL'APPENNINO LUCANO VAL D'AGRI LAGONEGRESE



Tel. 0975/344222  
Fax. 0975/344203  
e-mail: info@parcoappenninolucano.it  
C.F. 91008560764 P.IVA n. 01719590760

<b>ORIGINALE</b> <input type="checkbox"/> <b>COPIA</b> <input type="checkbox"/>	<b>DELIBERAZIONE DEL COMMISSARIO STRAORDINARIO</b> seduta ordinaria
<b>Delibera n. 021 del 26 aprile 2012</b>	

**OGGETTO: Approvazione rendiconto generale di cui all'articolo 38 del Decreto del Presidente della Repubblica 27 febbraio 2003 n. 97. Esercizio finanziario 2011.**

L'anno duemiladodici il giorno ventisei del mese di aprile alle ore 10.00 negli uffici della sede legale dell'Ente Parco Nazionale dell'Appennino Lucano-Val D'Agri-Lagonegrese sita in Marsico Nuovo (PZ) alla Via Manzoni 1, l'Ing. Domenico TOTARO, Commissario Straordinario dell'Ente Parco, adotta la presente Deliberazione. Svolge le funzioni di Segretario il Dirigente dell'Ente, Arch. Vincenzo L. Fogliano, assistito dal Funzionario Amministrativo, Avv. Simona Aulicino, con funzioni di verbalizzante.

### IL COMMISSARIO STRAORDINARIO

- Vista** la legge quadro sulle aree protette del 6 dicembre 1991, n. 394 e s.m.i.;
- Visto** il D.P.R. 8 dicembre 2007, il quale, in attuazione dell'art. 2, comma 5, della legge 9 dicembre 1998, n. 426, istituisce l'Ente Parco Nazionale dell'Appennino Lucano – Val d'Agri – Lagonegrese;
- Visto** il decreto del Ministro dell'Ambiente e della Tutela del Territorio e del Mare n. DPN-DEC-2009-0001380 dell'8 ottobre 2009 con il quale, in considerazione dell'urgenza ed indilazionabile esigenza di assicurare il regolare svolgimento delle attività istituzionalmente rimesse all'Ente Parco, il sottoscritto veniva nominato Commissario Straordinario dell'Ente Parco Nazionale dell'Appennino Lucano – Val d'Agri – Lagonegrese;
- Visto** il decreto del Ministro dell'Ambiente e della Tutela del Territorio e del Mare n. GAB/DEC/2012 0000026 del 7 febbraio 2012 con il quale il sottoscritto veniva riconfermato Commissario Straordinario dell'Ente Parco Nazionale dell'Appennino Lucano – Val d'Agri – Lagonegrese per mesi tre a decorrere dal 6 febbraio 2012 (scadenza 5 maggio 2012) e, comunque, non oltre la nomina del Presidente;
- Visto** il DPR n. 97/2003 relativo al Regolamento concernente l'amministrazione e la contabilità degli enti pubblici di cui alla legge 20 marzo 1975, n. 70 e succ.;
- Visto** in particolare il combinato disposto degli artt. 31, 36 e 40 del citato D.P.R. 27.02.2003;
- Richiamato** l'art. 38 "Il Rendiconto Generale" del Decreto del Presidente della Repubblica 27

febbraio 2003 n. 97;

- Considerato** che si rende necessario procedere all'approvazione del rendiconto generale relativo all'esercizio 2011 nella composizione prevista dal predetto articolo 38;
- Visto** il Regolamento concernente l'Amministrazione e la Contabilità dell'Ente Parco Nazionale Appennino Lucano Val d'Agri Lagonegrese approvato con deliberazione n. 5 del 12 marzo 2010;
- Visti** i prospetti allegati alla presente Deliberazione denominati:
- Conto del Bilancio, nella duplice composizione:
    - Rendiconto finanziario decisionale *Allegato 1*
    - Rendiconto finanziario gestionale *Allegato 2*
  - Conto economico – quadro di riclassificazione dei risultati *Allegato 3*
  - Stato patrimoniale *Allegato 4*
  - Nota integrativa *Allegato 5*
  - Situazione amministrativa *Allegato 6*
  - Relazione sulla gestione *Allegato 7*
  - Relazione dei Revisori *Allegato 8*
  - Parere Comunità del Parco *Allegato 9*
  - Parere tecnico-amministrativo del direttore *Allegato 10*
  - Deliberazione di riaccertamento dei residui attivi e passivi al 31.12.2011 *Allegato 11* che costituiscono parte integrante e sostanziale della presente deliberazione;
- Visto** l'elenco dei residui attivi e passivi al 31.12.2011, redatto ex art. 40, comma 1, DPR 97/03, allegato alla delibera n. 014 del 05/04/2012;
- Considerato** che la citata delibera n. 014 del 05/04/2012, unitamente alla situazione concernente il riaccertamento dei residui al 31.12.2011, verrà allegata al rendiconto generale - *Allegato 10*;
- Dato atto** che il rendiconto generale e tutti i relativi allegati sono stati regolarmente trasmessi al Collegio dei Revisori dei conti, che con verbale n. 2 del 3 e 4 aprile 2012 ha espresso il proprio parere favorevole;
- Dato atto** inoltre che i documenti contabili di che trattasi, predisposti dagli uffici dell'Ente, sono stati regolarmente, a cura del dirigente, trasmessi alla Comunità del Parco con nota prot. n. 1100/U del 5 aprile 2012;
- Assunti** i poteri del Consiglio Direttivo, considerato che l'argomento di che trattasi rientra nell'art. 9 del 6 dicembre 1991, n. 394 e s.m.i.;

**DELIBERA**






1. Le premesse fanno parte integrante e sostanziale del presente atto.
2. Di approvare il rendiconto generale relativo all'esercizio 2011, nella composizione prevista dall'articolo 38 del Decreto del Presidente della Repubblica 27 febbraio 2003 n. 97, ed i relativi allegati al presente atto del quale costituiscono parte integrante e sostanziale.
3. Di trasmettere la presente deliberazione ai competenti organi vigilanti, per l'esercizio dell'attività tutoria ai sensi delle norme vigenti in materia, nonché alla competente Tesoreria dell'Ente Parco.


Il Segretario  
Arch. Vincenzo L. Fogliano



Il Commissario Straordinario  
Ing. Domenico Totaro



Il Funzionario verbalizzante  
Avv. Aulicino Simona



## Allegato 1

## RENDICONTO FINANZIARIO DECISIONALE - ANNO 2011

(Redatto secondo lo schema di cui all'allegato 9 previsto dall'art. 39, comma 1, lettera a, DPR 97/03)

## PARTE I - ENTRATA

Codice	Denominazione	ANNO FINANZIARIO 2011		ANNO FINANZIARIO 2010		
		Residui	Competenza (Accertamenti)	Cassa (Riscossioni)	Residui	Competenza (Accertamenti)
	Avanzo di amministrazione Fondo iniziale di cassa		1.700.790,83	3.341.720,18		
	1 - CENTRO DI RESPONSABILITA' "A" (DIRETTORE- 1° LIVELLO - UNICO)					
	1.1. - TITOLO I - ENTRATE CORRENTI					
	1.1.1 - ENTRATE CONTRIBUTIVE					
1.1.1.1	ALIQUOTE CONTRIBUTIVE A CARICO DEI DATORI DI LAVORO E/O DEGLI ISCRITTI	0,00	0,00	0,00	0,00	0,00
1.1.1.2	QUOTE DI PARTECIPAZIONE DEGLI ISCRITTI ALL'ONERE DI PARTICOLARI GESTIONI	0,00	0,00	0,00	0,00	0,00
	1.1.2 - ENTRATE DERIVANTI DA TRASFERIMENTI CORRENTI					
1.1.2.1	TRASFERIMENTI DA PARTE DELLO STATO	50.000,00	1.516.084,48	1.466.084,48	0,00	2.092.006,07
1.1.2.2	TRASFERIMENTI DA PARTE DELLE REGIONI	344.666,67	344.666,67	0,00	0,00	0,00
1.1.2.3	TRASFERIMENTI DA PARTE DEI COMUNI E DELLE PROVINCE	0,00	0,00	0,00	0,00	0,00
1.1.2.4	TRASFERIMENTI DA PARTE DI ALTRI ENTI DEL SETTORE PUBBLICO	194.300,00	194.300,00	0,00	0,00	0,00
	1.1.3 - ALTRE ENTRATE					
1.1.3.1	ENTRATE DERIVANTI DALLA VENDITA DI BENI E DALLA PRESTAZIONE DI SERVIZI	0,00	4.121,48	4.121,48	0,00	0,00

Codice	Denominazione	ANNO FINANZIARIO 2011			ANNO FINANZIARIO 2010		
		Residui	Competenza (Accertamenti)	Cassa (Riscossioni)	Residui	Competenza (Accertamenti)	Cassa (Riscossioni)
1.1.3.2	REDDITI E PROVENTI PATRIMONIALI	-	0,00	0,00	0,00	0,00	
1.1.3.3	POSTE CORRETIVE E COMPENSATIVE DI USCITE CORRENTI	0,00	98,80	98,80	0,00	0,00	
1.1.3.4	ENTRATE NON CLASSIFICABILI IN ALTRE VOCI	0,00	5.578,70	8.487,16	2.908,46	1.500,00	
	<b>TOTALE ENTRATE CORRENTI CENTRO "A"</b>	<b>588.966,67</b>	<b>2.064.850,13</b>	<b>1.478.791,92</b>	<b>2.908,46</b>	<b>2.093.506,07</b>	
	<b>TOTALE GENERALE ENTRATE CORRENTI</b>	<b>588.966,67</b>	<b>2.064.850,13</b>	<b>1.478.791,92</b>	<b>2.908,46</b>	<b>2.093.506,07</b>	
	1 - CENTRO DI RESPONSABILITA' "A" (DIRETTORE-1° LIVELLO - UNICO)						
	<b>1.2. - TITOLO II - ENTRATE IN CONTO CAPITALE</b>						
	<b>1.2.1 - ENTRATE PER ALIENAZIONE DI BENI PATRIMONIALI E RISCOSSIONI DI CREDITI</b>						
1.2.1.1	ALIENAZIONE DI IMMOBILI E DIRITTI REALI		0,00	0,00			
1.2.1.2	ALIENAZIONE DI IMMOBILIZZAZIONI TECNICHE		0,00	0,00			
1.2.1.3	REALIZZO DI VALORI IMMOBILIARI		0,00	0,00			
1.2.1.4	RISCOSSIONE DI CREDITI	-	0,00	0,00	-		
	<b>1.2.2 - ENTRATE DERIVANTI DA TRASFERIMENTI IN CONTO CAPITALE</b>						
1.2.2.1	TRASFERIMENTI DALLO STATO	-	0,00	0,00	-		
1.2.2.2	TRASFERIMENTI DALLE REGIONI	-	0,00	0,00	-		



Codice	Denominazione	ANNO FINANZIARIO 2011			ANNO FINANZIARIO 2010		
		Residui	Competenza (Accertamenti)	Cassa (Riscossioni)	Residui	Competenza (Accertamenti)	Cassa (Riscossioni)
1.4	<b>TITOLO IV - PARTITE DI GIRO</b>						
1.4.1	<b>ENTRATE AVENTI NATURA DI PARTE DI GIRO</b>						
1.4.1.1	ENTRATE AVENTI NATURA DI PARTE DI GIRO	1.500,00	163.390,20	164.798,40	2.908,22	134.892,12	140.283,90
	<b>TOTALE ENTRATE PER PARTITE DI GIRO CENTRO DI RESP.TA "A"</b>	<b>1.500,00</b>	<b>163.390,20</b>	<b>164.798,40</b>	<b>2.908,22</b>	<b>134.892,12</b>	<b>140.283,90</b>
	<b>TOTALE ENTRATE GESTIONI SPECIALI E PARTITE DI GIRO</b>	<b>1.500,00</b>	<b>163.390,20</b>	<b>164.798,40</b>	<b>2.908,22</b>	<b>134.892,12</b>	<b>140.283,90</b>
	<i>Riepilogo delle entrate per titoli il centro di resp.tà "A"</i>						
	<b>TITOLO I</b>	588.966,67	2.064.850,13	1.478.791,92	2.908,46	2.096.414,53	2.093.506,07
	<b>TITOLO II</b>	-	-	-	-	-	-
	<b>TITOLO III</b>	-	-	-	-	-	-
	<b>TITOLO IV</b>	1.500,00	163.390,20	164.798,40	2.908,22	134.892,12	140.283,90
	<b>TOTALE</b>	590.466,67	2.228.240,33	1.643.590,32	5.816,68	2.231.306,65	2.233.789,97
	Avanzo di amministrazione utilizzato utilizzo Fondo di cassa		0,00				
	<b>TOTALE GENERALE</b>	<b>590.466,67</b>	<b>2.228.240,33</b>	<b>1.643.590,32</b>	<b>5.816,68</b>	<b>2.231.306,65</b>	<b>2.233.789,97</b>

**RENDICONTO FINANZIARIO DECISIONALE - ANNO 2011**  
(Redatto secondo lo schema di cui all'allegato 9 previsto dall'art. 39, comma 1, lettera a, DPR 97/03)

**PARTE II - USCITA**

Codice	Denominazione	ANNO FINANZIARIO 2011			ANNO FINANZIARIO 2010		
		Residui	Competenza (Accertamenti)	Cassa (Riscossioni)	Residui	Competenza (Accertamenti)	Cassa (Riscossioni)
	<i>Avanzo di amministrazione</i>		1.700.790,83				
	<i>Disavanzo di amministrazione presunto</i>						
	<b>1 - CENTRO DI RESPONSABILITA' "A" ( DIRETTORE-1° LIVELLO - UNICO)</b>						
	<b>1.1 - TITOLO I USCITE CORRENTI</b>						
	<b>1.1.1 FUNZIONAMENTO</b>						
1.1.1.1	USCITE PER GLI ORGANI DELL'ENTE	14.346,67	59.300,54	55.602,74	27.320,53	68.003,78	52.985,53
1.1.1.2	ONERI PER IL PERSONALE IN ATTIVITA' DI SERVIZIO	120.375,83	336.390,43	249.643,20	34.634,86	150.144,81	154.857,33
1.1.1.3	USCITE PER L'ACQUISTO DI BENI DI CONSUMO E DI SERVIZI	287.258,19	1.138.876,97	1.256.374,67	525.272,40	994.799,10	1.169.075,93
	<b>1.1.2 INTERVENTI DIVERSI</b>						
1.1.2.1	USCITE PER PRESTAZIONI ISTITUZIONALI	134.774,22	122.998,89	102.320,38	0,00	0,00	0,00
1.1.2.2	TRASFERIMENTI PASSIVI	-	0,00	0,00	-	-	-
1.1.2.3	ONERI FINANZIARI	-	13,45	13,45	-	57,23	57,23
1.1.2.4	ONERI TRIBUTARI	8.984,00	31.945,61	28.921,00	5.959,39	19.197,20	18.261,35
1.1.2.5	POSTE CORRETTIVE E COMPENSATIVE DI ENTRATE CORRENTI	-	0,00	0,00	-	-	-
1.1.2.6	USCITE NON CLASSIFICABILI IN ALTRE VOCI	-	0,00	0,00	-	-	-

Codice	Denominazione	ANNO FINANZIARIO 2011			ANNO FINANZIARIO 2010		
		Residui	Competenza (Accertamenti)	Cassa (Riscossioni)	Residui	Competenza (Accertamenti)	Cassa (Riscossioni)
	<b>1.1.3 ONERI COMUNI</b>	0,00	0,00	0,00	-	-	-
	.....						
	<b>1.1.4 TRATTAMENTI DI QUIESCENZA, INTEGRATIVO E SOSTITUTIVI</b>						
1.1.4.1.	ONERI PER IL PERSONALE IN QUIESCENZA	0,00	0,00	0,00	-	-	-
1.1.4.2	ACCANTONAMENTO AL TRATTAMENTO DI FINE RAPPORTO	0,00	0,00	0,00	-	-	-
	.....						
	<b>1.1.5. ACCANTONAMENTI A FONDI RISCHI ED ONERI</b>						
1.1.5.1	ACCANTONAMENTI A FONDI RISCHI ED ONERI	-	-	-	-	-	-
1.1.5.2	.....						
	<b>TOTALE USCITE CORRENTI CENTRO DI RESP. "A"</b>	<b>565.738,91</b>	<b>1.689.525,89</b>	<b>1.692.875,44</b>	<b>707.300,04</b>	<b>1.324.594,98</b>	<b>1.403.517,37</b>
	<b>1 - CENTRO DI RESPONSABILITA' "A" (DIRETTORE-1° LIVELLO - UNICO)</b>						
	<b>1.2 - TITOLO II - USCITE IN CONTO CAPITALE</b>						
	<b>1.2.1 INVESTIMENTI</b>						
1.2.1.1	ACQUISIZIONE DI BENI DI USO DUREVOLE ED OPERE IMMOBILIARI	491.621,50	640.633,17	889.180,34	740.180,67	442.019,47	230.724,30
1.2.1.2	ACQUISIZIONE DI IMMOBILIZZAZIONI TECNICHE PARTECIPAZIONE ED ACQUISTO DI VALORI MOBILIARI	54.054,76	163.583,94	267.457,96	157.928,78	265.000,00	214.427,67
1.2.1.3	MOBILIARI	0,00	0,00	0,00	-	-	-
1.2.1.4	CONCESSIONI DI CREDITI ED ANTICIPAZIONI	0,00	0,00	0,00	-	-	-





Codice	Denominazione	ANNO FINANZIARIO 2011		ANNO FINANZIARIO 2010		
		Residui	Competenza (impegni)	Residui	Competenza (impegni)	Cassa (pagamenti)
1.4.1.1	<b>1.4 - TITOLO IV - PARTITE DI GIRO</b> <b>1.4.1 - USCITE AVENTI NATURA DI PARTITE DI GIRO</b> USCITE AVENTI NATURA DI PARTITE DI GIRO	71.389,97	163.390,20	41.336,54	134.892,12	110.736,45
	<b>TOTALE USCITE PER PARTITE DI GIRO CENTRO DI RESP.TA' "A"</b>	<b>71.389,97</b>	<b>163.390,20</b>	<b>41.336,54</b>	<b>134.892,12</b>	<b>110.736,45</b>
	<i>Riepilogo delle uscite per titoli del centro di resp.tà "A"</i>					
	Titolo I	565.738,91	1.689.525,89	707.300,04	1.324.594,98	1.403.517,37
	Titolo II	545.676,26	804.217,11	898.109,45	707.019,47	445.151,97
	Titolo III	-	-	-	-	-
	Titolo IV	71.389,97	163.390,20	41.336,54	134.892,12	110.736,45
	<b>TOTALE</b>	<b>1.182.805,14</b>	<b>2.657.133,20</b>	<b>1.646.746,03</b>	<b>2.166.506,57</b>	<b>1.959.405,79</b>
	Disavanzo di amministrazione		-		-	
	<b>TOTALE GENERALE</b>	<b>1.182.805,14</b>	<b>2.657.133,20</b>	<b>1.646.746,03</b>	<b>2.166.506,57</b>	<b>1.959.405,79</b>



GESTIONE RESIDUI						GESTIONE DELLA CASSA				Totale dei residui attivi al termine dell'esercizio
Residui attivi all'inizio dell'esercizio	Riscossi	Rimasti da riscuotere (13-11)	Totale (11+12)	VARIAZIONE		PREVISIONI	RISCOSSIONI (5+11)	Differenza rispetto alle previsioni		
				in più (13-10)	in meno (10-13)			in più (17-16)	in meno (16-17)	
10	11	12	13	14	15	16	17	18	19	20
			-	-	-	1.371.436,17	1.371.436,17	-	-	-
			-	-	-	94.648,31	94.648,31	-	-	-

CAPITOLO	DENOMINAZIONE	GESTIONE DELLA COMPETENZA ANNO 2011								
		PREVISIONI				Somme accertate			Differenza rispetto alle previsioni	
		Iniziale	VARIAZIONI		Definitivo (1+2-3)	Riscosse	Rimaste da riscuotere	Totale accertamenti	in più (7-4)	in meno (4-7)
			in +	in -						
1	2	3	4	5	6	7	8	9		
3030	Legge 426/1998-art.2 comma 9	774.685,35	-	-	774.685,35	-	-	-	-	774.685,35
3035	Contributo min. amb. Educazione ambientale Progetto "E...state nei parchi"	50.000,00			50.000,00		50.000,00	50.000,00	-	-
	<b>1.1.2.2 TRASFERIMENTI DA PARTE DELLA REGIONE</b>									
4010	Contributo Regione - PIOT	-	130.000,00		130.000,00	-	-	-	-	130.000,00
4020	Contributo Regione - PSR - Realizzazione acuedotto	-	88.666,67		88.666,67	-	88.666,67	88.666,67	-	-
4025	Contributo Regione - PSR - Misura 313 -AZ. A e B		253.000,00		253.000,00		253.000,00	253.000,00		
4030	Contributo Regione - Programma EPOS		3.000,00		3.000,00		3.000,00	3.000,00		
	<b>1.1.2.3 TRASFERIMENTI DA PARTE DEI COMUNI E PROVINCE</b>									
5010	Contributo delle Province per spese correnti				-		-	-	-	-
5020	Contributi dei Comuni per studio fattibilità Recup. centri storici				-		-	-	-	-
	<b>1.1.2.4. TRASFERIMENTI DA PARTE DI ALTRI ENTI DEL SETTORE PUBBLICO E PRIVATO</b>									
6010	Contributo fondazione Telecom partecipazione progetto		194.300,00		194.300,00		194.300,00	194.300,00		
	<b>1.1.3 ALTRE ENTRATE</b>									
	<b>1.1.3.1 ENTRATE DERIVANTI DALLA VENDITA DI BENI E DALLA PRESTAZIONE DI SERVIZI</b>									
7010	Ricavi dalla vendita di prodotti diversi				-		-	-	-	-
7020	Ricavi dalla vendita di pubblicazioni edite dal Parco	10.000,00			10.000,00		-	-	-	10.000,00
7030	Proventi dalle prestazioni di servizi.				-		-	-	-	-
7040	Realizzi per cessioni di materiale fuori uso, non cespiti				-		-	-	-	-
7050	Altri eventuali proventi		10.000,00		10.000,00	4.121,48	-	4.121,48	-	5.878,52

GESTIONE RESIDUI						GESTIONE DELLA CASSA				Totale dei residui attivi al termine dell'esercizio (6+12)
Residui attivi all'inizio dell'esercizio 10	Riscossi 11	Rimasti da riscuotere (13-11) 12	Totale (11+12) 13	VARIAZIONE		PREVISIONI 16	RISCOSSIONI (5+11) 17	Differenza rispetto alle previsioni		
				in più (13-10) 14	in meno (10-13) 15			in più (17-16) 18	in meno (16-17) 19	
			-	-	-	774.685,35	-	-	774.685,35	-
			-	-	-	50.000,00	-	-	50.000,00	50.000,00
						0,00	-	-	-	-
			-	-	-	130.000,00	-	-	130.000,00	-
			-	-	-	88.666,67	-	-	88.666,67	88.666,67
						253.000,00	-	-	253.000,00	253.000,00
						3.000,00	-	-	3.000,00	3.000,00
						0,00	-	-	-	-
			-	-	-	0,00	-	-	-	-
			-	-	-	0,00	-	-	-	-
			-	-	-	0,00	-	-	-	-
			-	-	-	0,00	-	-	-	-
			-	-	-	0,00	-	-	-	-
			-	-	-	0,00	-	-	-	-
			-	-	-	194.300,00	-	-	194.300,00	194.300,00
			-	-	-	0,00	-	-	-	-
			-	-	-	0,00	-	-	-	-
			-	-	-	0,00	-	-	-	-
			-	-	-	10.000,00	-	-	10.000,00	-
			-	-	-	0,00	-	-	-	-
			-	-	-	0,00	-	-	-	-
			-	-	-	10.000,00	4.121,48	-	5.878,52	-

CAPITOLO	DENOMINAZIONE	GESTIONE DELLA COMPETENZA ANNO 2011								
		PREVISIONI				Somme accertate			Differenza rispetto alle previsioni	
		Iniziale	VARIAZIONI		Definitivo (1+2-3)	Riscosse	Rimaste da riscuotere	Totale accertamenti	in più (7-4)	in meno (4-7)
			In +	In -						
1	2	3	4	5	6	7	8	9		
7060	Ricavi dalla vendita di prodotti tipici del Parco e dall'uso del marchio	10.000,00		10.000,00	-			-	-	
7070	Proventi derivanti dall'utilizzo di attrezzature e strutture del Parco									
7080	Proventi derivanti dalla gestione dei rifugi alpini ed altre strutture ricettive del Parco				-		-	-	-	
7090	Proventi derivanti dalla gestione di aree verdi ed aree attrezzate				-		-	-	-	
7100	Proventi derivanti dal noleggio di animali ed attrezzature diverse				-		-	-	-	
7110	Proventi derivanti dalla gestione del giardino bot., del museo, ecc.				-		-	-	-	
7120	Proventi derivanti dalle utilizzazioni boschive e dagli alpeggi				-		-	-	-	
7130	Proventi derivanti dalla gestione di piani faunistici				-		-	-	-	
7140	Proventi derivanti dalla gestione aziendale di beni patrimoniali				-		-	-	-	
7150	Proventi derivanti per pagamento del biglietto di accesso area protetta				-		-	-	-	
	1.1.3.2 REDDITI E PROVENTI PATRIMONIALI									
8010	Affitti di immobili				-		-	-	-	
8020	Interessi e premi su titoli a reddito fisso				-		-	-	-	
8030	Interessi attivi su depositi e conti correnti				-		-	-	-	
8040	Concessione fida pascoli				-		-	-	-	
	1.1.3.3 POSTE CORRETTIVE E COMPENSATIVE DI USCITE CORRENTI									
9010	Recuperi e rimborsi diversi	1.000,00	-	-	1.000,00	98,80	-	98,80	-	
9020	Indennizzi di assicurazione	1.000,00	-	-	1.000,00	-	-	-	1.000,00	
9030	Concorsi nelle spese	1.000,00	-	-	1.000,00	-	-	-	1.000,00	
9040	Recupero spese per danni arrecati al patrimonio	3.000,00	-	-	3.000,00	-	-	-	3.000,00	



CAPITOLO	DENOMINAZIONE	GESTIONE DELLA COMPETENZA ANNO 2011								
		PREVISIONI				Somme accertate			Differenza rispetto alle previsioni	
		Iniziale	VARIAZIONI		Definitivo (1+2-3)	Riscosse	Rimaste da riscuotere	Totale accertamenti	in più (7-4)	in meno (4-7)
			In +	In -						
1	2	3	4	5	6	7	8	9		
10010	1.1.3.4 ENTRATE NON CLASSIFICABILI IN ALTRE VOCI Proventi per conciliazioni, ammende, risarcimenti danni e ricavi, vendita cose seq.te	8.000,00	-	-	8.000,00	-	-	-	8.000,00	
10020	Diritti di segreteria	-	10.000,00	-	10.000,00	5.578,70	5.578,70	-	4.421,30	
	<b>TOTALE ENTRATE CORRENTI CENTRO DI RESPONSABILITA' "A"</b>	<b>1.213.685,35</b>	<b>1.800.051,15</b>	<b>10.000,00</b>	<b>3.003.736,50</b>	<b>1.475.883,46</b>	<b>588.966,67</b>	<b>2.064.850,13</b>	<b>- 938.886,37</b>	
	<b>1 - CENTRO DI RESPONSABILITA' "A" (DIRETTORE - 1° LIVELLO - UNICO)</b>									
	<b>1.2 - TITOLO II - ENTRATE IN CONTO CAPITALE</b>									
	<b>1.2.1 - ENTRATE PER ALIENAZIONE DI BENI PATRIMONIALI E RISCOSSIONE DI CREDITI</b>									
	<b>1.2.1.1- ALIENAZIONE DI IMMOBILI E DIRITTI REALI</b>									
11010	Alienazione terreni				-		-	-	-	
11020	Alienazione edifici				-		-	-	-	
11030	Cessione di diritti reali				-		-	-	-	
11040	Realizzi diversi				-		-	-	-	
	.....				-		-	-	-	
	<b>1.2.1.2 - ALIENAZIONE DI IMMOBILIZZAZIONI TECNICHE</b>				-		-	-	-	
12010	Alienazione beni immobili, arredi e macchine d'ufficio.				-		-	-	-	
12020	Alienazione di libri e pubblicazioni della biblioteca.				-		-	-	-	
12030	Alienazione di strumenti scientifici ed attrezzature tecniche.				-		-	-	-	
12040	Alienazione macchine ed attrezzature agricole.				-		-	-	-	
12050	Alienazione automezzi.				-		-	-	-	
12060	Alienazione bestiame.				-		-	-	-	





CAPITOLO	DENOMINAZIONE	GESTIONE DELLA COMPETENZA ANNO 2011								
		PREVISIONI				Somme accertate			Differenza rispetto alle previsioni	
		Iniziale	VARIAZIONI		Definitivo (1+2-3)	Riscosse	Rimaste da riscuotere	Totale accertamenti	in più (7-4)	in meno (4-7)
			in +	in -						
1	2	3	4	5	6	7	8	9		
12070	Alienazione attrezzature varie, minuta e di laboratorio				-		-	-	-	-
13010	1.2.1.3 - REALIZZO DI VALORI MOBILIARI Cessioni di partecipazioni azionarie				-		-	-	-	-
14010	1.2.1.4 RISCOSSIONI CREDITI Prelevamenti da depositi vincolati				-		-	-	-	-
14030	Ritiro di depositi a cauzione presso terzi				-		-	-	-	-
14040	Riscossione crediti diversi				-		-	-	-	-
14050	Rimborsi anticipazioni alle gestioni autonome				-		-	-	-	-
14070	Rimborso I.V.A. a credito				-		-	-	-	-
15010	1.2.2 ENTRATE DERIVANTI DA TRASFERIMENTI IN CONTO CAPITALE 1.2.2.1 TRASFERIMENTI DALLO STATO Contributi straordinari per l'amministrazione generale				-		-	-	-	-
15020	Contributi straordinari per immobilizzazioni tecniche				-		-	-	-	-
15030	Contributi straordinari Ministero Ambiente P.T.T.A. 94/96				-		-	-	-	-
15040	Contributi straordinari per interventi iprevenzioni incendi e manutenzione del territorio				-		-	-	-	-
15050	Contributi straordinari per interventi sulla fauna/flora				-		-	-	-	-
15070	Contributi straordinari per interventi di demolizioni di opere abusive nel parco				-		-	-	-	-
15080	Contributi straordinari per manutenzione sentieri delibera CIPE del 12.07.96				-		-	-	-	-
15090	Contributo per strutture ricettive delibera CIPE del 12.07.96				-		-	-	-	-
15100	Contributi straordinari per realizzazione aree attrezzate				-		-	-	-	-



CAPITOLO	DENOMINAZIONE	GESTIONE DELLA COMPETENZA ANNO 2011								
		PREVISIONI				Somme accertate			Differenza rispetto alle previsioni	
		Iniziale	VARIAZIONI		Definitivo (1+2-3)	Riscosse	Rimaste da riscuotere	Totale accertamenti	in più (7-4)	in meno (4-7)
			in +	in -						
1	2	3	4	5	6	7	8	9		
15110	Contributi per interventi di tutela, valoriz.ne fruiz. e prom.parco							-	-	-
15120	Contributi Straord. Ministero Ambiente P.T.A.P. 94/96							-	-	-
15130	Contributi Straord. Ministero Ambiente per interventi su immobili cta							-	-	-
15140	Contr. Straord. Ministero Ambiente per real.ne portale web per vendita e-commerce serv. Tur. E prod. Tipici							-	-	-
16010	1.2.2.2 TRASFERIMENTI DALLE REGIONI Contributi straordinari per l'amministrazione generale.				-			-	-	-
16020	Contributi straordinari per immobilizzazioni tecniche.				-			-	-	-
16040	Contributi straordinari per interventi sull'agricoltura, forestazione				-			-	-	-
16070	Contributi straordinari finalizzati all'arredo ambientale(sentier)				-			-	-	-
17010	..... 1.2.2.3 TRASFERIMENTI DA COMUNI E PROVINCE Contributi straordinari per l'amministrazione generale				-			-	-	-
17020	Contributi straordinari per immobilizzazioni tecniche				-			-	-	-
17030	Contributi straordinari finalizzati al recupero dell'ambiente				-			-	-	-
17040	Contributi straordinari per interventi in agricoltura, forestazione e apicoltura				-			-	-	-
17050	Contributi straordinari per interventi sulla fauna				-			-	-	-
17070	Rimborsi e recupero somme erogate ai comuni e provin.in c/c				-			-	-	-
18010	1.2.2.4 TRASFERIMENTI DA ALTRI ENTI DEL SETTORE PUBBLICO Contributi straordinari per l'amministrazione generale				-			-	-	-
18020	Contributi straordinari per immobilizzazioni tecniche				-			-	-	-
18030	Contributi straordinari finalizzati al recupero dell'ambiente				-			-	-	-



CAPITOLO	DENOMINAZIONE	GESTIONE DELLA COMPETENZA ANNO 2011								
		PREVISIONI				Somme accertate			Differenza rispetto alle previsioni	
		Iniziale	VARIAZIONI		Definitivo (1+2-3)	Riscosse	Rimaste da riscuotere	Totale accertamenti	in più (7-4)	in meno (4-7)
			in +	in -						
1	2	3	4	5	6	7	8	9		
18040	Contributi straordinari per interventi in agricoltura, forestazione ed apicoltura			-				-	-	
18080	Trasferimento da Inpdap TFS personale prov.da altre Ammi,ni			-			-	-	-	
18090	Recupero e rimborsi somme erogati per interventi in c/c.			-			-	-	-	
	<b>1.2.3 ACCENSIONE DI PRESTITI</b>			-				-	-	
	1.2.3.1 ASSUNZIONE DI MUTUI			-				-	-	
19010	Assunzione di mutui.			-				-	-	
	1.2.3.2 ASSUNZIONE DI ALTRI DEBITI FINANZIARI			-				-	-	
20010	Contrazione debiti diversi			-				-	-	
20020	Rimborsi di anticipazioni delle gestioni autonome.			-				-	-	
	1.2.3.3 EMISSIONE DI OBBLIGAZIONI			-				-	-	
21010	Emissione di obbligazioni			-				-	-	
	<b>TOTALE ENTRATE IN CONTO CAPITALE CENTRO DI RESPONSABILITA' "A"</b>	-	-	-	-	-	-	-	-	
	1 - CENTRO DI RESPONSABILITA' "A" (DIRETTORE - 1° LIVELLO - UNICO)			-				-	-	
	<b>1.3 - TITOLO III - GESTIONI SPECIALI</b>			-				-	-	
	1.3.1 .....			-				-	-	
	<b>TOTALE ENTRATE GESTIONI SPECIALI CENTRO DI RESPONSABILITA' "A"</b>			-				-	-	
	<b>TOTALE</b>	0	0	0	0	0	0	0	0	
	<b>1.4 - TITOLO IV - PARTITE DI GIRO</b>									
	1.4.1 - ENTRATE AVENTI NATURA DI PARTITE DI GIRO									
	1.4.1.1 ENTRATE AVENTI NATURA DI PARTITE DI GIRO									
22010	Ritenute erariali.	105.000,00	-	-	105.000,00	58.130,12	0,00	58.130,12	-	46.869,88
22020	Ritenute previdenziali ed assistenziali.	103.000,00	-	-	103.000,00	26.205,07	0,00	26.205,07	-	76.794,93
22030	Ritenute diverse.	52.500,00	-	-	52.500,00	0,00	0,00	-	-	52.500,00



CAPITOLO	DENOMINAZIONE	GESTIONE DELLA COMPETENZA ANNO 2011								
		PREVISIONI				Somme accertate			Differenza rispetto alle previsioni	
		Iniziale	VARIAZIONI		Definitivo (1+2-3)	Riscosse	Rimaste da riscuotere	Totale accertamenti	in più (7-4)	in meno (4-7)
			in +	in -						
1	2	3	4	5	6	7	8	9		
22040	Trattenute per conto terzi.	73.500,00	-	-	73.500,00	487,32	0,00	487,32	-	73.012,68
22050	Deposito cauzioni da terzi	103.000,00	-	-	103.000,00	0,00	0,00	-	-	103.000,00
22060	Recupero anticipazioni fondo economato	20.600,00	-	-	20.600,00	1.000,00	1.500,00	2.500,00	-	18.100,00
22080	Recupero e anticipazioni varie	10.300,00	-	-	10.300,00	0,00	0,00	-	-	10.300,00
22090	Partite in conto sospese Ritenute d'acconto per	51.500,00	-	-	51.500,00	0,00	0,00	-	-	51.500,00
22100	prestazioni professionali	130.000,00	-	-	130.000,00	76067,69	-	76.067,69	-	53.932,31
22110	I.V.A. a credito	-	-	-	-	0,00	0,00	-	-	-
22140	Entrate per servizi in conto terzi	206.000,00	-	-	206.000,00	0,00	0,00	-	-	206.000,00
	<b>TOTALE ENTRATE PARTITE DI GIRO CENTRO DI RESPONSABILITA' "A"</b>	<b>855.400,00</b>	<b>0,00</b>	<b>0,00</b>	<b>855.400,00</b>	<b>161.890,20</b>	<b>1.500,00</b>	<b>163.390,20</b>	<b>0,00</b>	<b>692.009,80</b>
	<b>Riepilogo dei Titoli - Centro di responsabilità "A"</b>									
	TITOLO I	1.213.685,35	1.800.051,15	10.000,00	3.003.736,50	1.475.883,46	588.966,67	2.064.850,13	-	938.886,37
	TITOLO II	-	-	-	-	-	-	-	-	-
	TITOLO III	-	-	-	-	-	-	-	-	-
	TITOLO IV	855.400,00	-	-	855.400,00	161.890,20	1.500,00	163.390,20	-	692.009,80
	<b>TOTALE DELLE ENTRATE</b>	<b>2.069.085,35</b>	<b>1.800.051,15</b>	<b>10.000,00</b>	<b>3.859.136,50</b>	<b>1.637.773,66</b>	<b>590.466,67</b>	<b>2.228.240,33</b>	<b>-</b>	<b>1.630.896,17</b>
	<b>Avanzo di amministrazione</b>	<b>2.684.299,09</b>	<b>-</b>	<b>983508,26</b>	<b>1.700.790,83</b>	<b>-</b>	<b>-</b>	<b>-</b>	<b>-</b>	<b>1.700.790,83</b>
	<b>Fondo iniziale di cassa</b>	<b>-</b>	<b>-</b>	<b>-</b>	<b>-</b>	<b>-</b>	<b>-</b>	<b>-</b>	<b>-</b>	<b>-</b>
	<b>TOTALE GENERALE</b>	<b>4.753.384,44</b>	<b>1.800.051,15</b>	<b>993.508,26</b>	<b>5.559.927,33</b>	<b>1.637.773,66</b>	<b>590.466,67</b>	<b>2.228.240,33</b>	<b>-</b>	<b>3.331.687,00</b>



GESTIONE RESIDUI						GESTIONE DELLA CASSA				Totale dei reisdidi attivi al termine dell'esercizio
Residui attivi al 1 gennaio	Riscossioni	Rimasti da riscuotere	Totale  (11+12)	VARIAZIONE		PREVISIONI	RISCOSSIONI  (5+11)	Differenza rispetto alle previsioni		
				in più (13- 10)	in meno (10- 13)			in più (17- 16)	in meno (16-17)	
10	11	12	13	14	15	16	17	18	19	20
			-	-	-	73.500,00	487,32	-	73.012,68	-
			-	-	-	103.000,00	-	-	103.000,00	-
2.708,20	2.708,20	0	2.708,20	-	-	23.308,20	3.708,20	-	19.600,00	1.500,00
			-	-	-	10.300,00	-	-	10.300,00	-
			-	-	-	51.500,00	-	-	51.500,00	-
200,02	200	0	200,00	-	0,02	130.200,02	76.267,69	-	53.932,33	-
			-	-	-	0,00	-	-	-	-
			-	-	-	206.000,00	-	-	206.000,00	-
<b>2.908,22</b>	<b>2.908,20</b>	<b>0,00</b>	<b>2.908,20</b>	<b>0,00</b>	<b>0,02</b>	<b>858.308,22</b>	<b>164.798,40</b>	<b>0,00</b>	<b>693.509,82</b>	<b>1.500,00</b>
2.908,46	2.908,46	-	2.908,46	-	-	3.006.644,96	1.478.791,92	-	1.527.853,04	588.966,67
-	-	-	-	-	-	-	-	-	-	-
-	-	-	-	-	-	-	-	-	-	-
2.908,22	2.908,20	-	2.908,20	-	0,02	858.308,22	164.798,40	-	693.509,82	1.500,00
<b>5.816,68</b>	<b>5.816,66</b>	-	<b>5.816,66</b>	-	<b>0,02</b>	<b>3.864.953,18</b>	<b>1.643.590,32</b>	-	<b>2.221.362,86</b>	<b>590.466,67</b>
						3.341.720,18			3.341.720,18	
<b>5.816,68</b>	<b>5.816,66</b>	-	<b>5.816,66</b>	-	<b>0,02</b>	<b>7.206.673,36</b>	<b>1.643.590,32</b>	-	<b>5.563.083,04</b>	<b>590.466,67</b>

**RENDICONTO FINANZIARIO GESTIONALE - ANNO 2011**

(Redatto secondo lo schema di cui all'allegato 10 previsto dall'art.39, comma 1, lettera a, DPR 97/03)

**PARTE II USCITE**

DENOMINAZIONE	GESTIONE DELLA COMPETENZA ANNO 2011								
	PREVISIONI				SOMME IMPEGNATE			Differenza rispetto alle previsioni	
	Iniziale	VARIAZIONI		Definitivo (4+5-6)	Pagate	Rimaste da pagare (10-8)	Totale impegni (8+9)	in più (10-7)	in meno (7-10)
		in +	in -						
4	5	6	7	8	9	10	11	12	
<b>1.CENTRO DI RESPONSABILITA' "A" DIRETTORE 1° LIVELLO UNICO)</b>									
<b>1.1. TITOLO I USCITE CORRENTI</b>									
<b>1.1.1. FUNZIONAMENTO</b>									
<b>1.1.1.1. USCITE PER GLI ORGANI DELL'ENTE</b>									
Compensi al Presidente e Vice Presidente	38.950,51		38.950,51	33.287,27	-	33.287,27	-	5.663,24	
Compensi ai componenti il Consiglio Direttivo e Giunta esecutiva	4.718,76	2.359,38	2.359,38	-	-	-	-	2.359,38	
Compensi ai componenti il Collegio dei Revisori dei Conti	9.000,00		9.000,00	-	8.000,00	8.000,00	-	1.000,00	
Indennità e rimborso spese di trasporto e missione ai componenti degli organi istituzionali	22.500,00		22.500,00	6.858,88	6.031,98	12.890,86	-	9.609,14	
Spese per funzionamento Comunità del Parco	2.160,00		2.160,00		-		-	2.160,00	
Contributi Inps, Inail ect. Su compensi agli organi istituzionali e	5.122,41		5.122,41	5.122,41	-	5.122,41	-	-	
<b>Totale</b>	<b>82.451,68</b>	<b>-</b>	<b>2.359,38</b>	<b>80.092,30</b>	<b>45.268,56</b>	<b>14.031,98</b>	<b>59.300,54</b>	<b>20.791,76</b>	
<b>1.1.1.2. ONERI PER IL PERSONALE IN ATTIVITA' DI SERVIZIO</b>									
Stipendi ed altri assegni fissi al personale dipendente	44.659,64	44.659,64	-	-	-	-	-	-	
Compensi per lavoro straordinario al personale dip.	4.465,96	4.465,96	-	-	-	-	-	-	
Oneri previd. assist. e sociali a carico dell'Ente	32.718,21	86.000,00	118.718,21	18.115,61	39.626,20	57.741,81	-	60.976,40	
Fondo unico trattamento accessorio	50.000,00		50.000,00	16.757,46	-	16.757,46	-	33.242,54	
Stipendi ed altri assegni fissi al personale a contratto			-	-	-	-	-	-	
Indennità e rimborso spese di trasporto al personale distaccato			-	-	-	-	-	-	



DENOMINAZIONE	GESTIONE DELLA COMPETENZA ANNO 2011								
	PREVISIONI				SOMME IMPEGNATE			Differenza rispetto alle previsioni	
	Iniziale	VARIAZIONI		Definitivo (4+5-6)	Pagate	Rimaste da pagare (10-8)	Totale impegni (8+9)	in più (10-7)	in meno (7-10)
		in +	in -						
4	5	6	7	8	9	10	11	12	
Indennità e rimborso spese per missioni in Italia	15.000,00			15.000,00	9.065,60	2.992,48	12.058,08	-	2.941,92
Indennità e rimbor.spese traspor. per missioni all'estero	8.000,00		8.000,00	-				-	-
Stipendi ed altri assegni fissi al personale a tempo determinato	20.000,00	89.889,18		109.889,18	109.454,64	0,14	109.454,78	-	434,40
Corsi per il personale e partecipazioni alle spese	10.000,00		5.000,00	5.000,00	400,00	4.000,00	4.400,00	-	600,00
Interventi assistenziali e sociali in favore del personale ex art.59 DPR 509/79	-			-				-	-
Servizi Sociali a favore del personale (mensa, borse di studio ei familiari etc.	500,00	2.500,00		3.000,00		3.000,00	3.000,00	-	-
Altri oneri sociali a carico dell'Ente	-			-				-	-
Rimborsi enti vari per personale incaricato o comandato	47.000,00			47.000,00		47.000,00	47.000,00	-	-
Retribuzione personale assunto ai sensi dell'art. 9 L. 394/91	15.000,00		15.000,00	-				-	-
Stipendi al Direttore del Parco	95.000,00			95.000,00	80.256,49		80.256,49	-	14.743,51
Fondo speciale per rinnovi contrattuali	1.500,00			1.500,00				-	1.500,00
Fondo di ente per trattamento accessorio non dirigente	1.500,00			1.500,00				-	1.500,00
Ripartizione diritti di segreteria	-	7.500,00		7.500,00	4.634,27	1.067,54	5.721,81	-	1.778,19
<b>Totale</b>	<b>345.343,81</b>	<b>185.889,18</b>	<b>77.125,60</b>	<b>454.107,39</b>	<b>238.684,07</b>	<b>97.706,36</b>	<b>336.390,43</b>	<b>-</b>	<b>117.716,96</b>
<b>1.1.1.3 USCITE PER L'ACQUISTO DI BENI DI CONSUMO E DI SERVIZI</b>									
Fitti passivi ed oneri locativi, canoni vari e lavori a convenzione. Spese per acqua, gas, energia elettrica, riscaldamento ed altre utenze.	27.000,00			27.000,00	10.586,62	7.985,80	18.572,42	-	8.427,58
Spese di rappresentanza	2.500,00	-	-	2.500,00	2.411,00	89,00	2.500,00	-	-
Spese di attività di gestione di Federparchi regionale		5.000,00		5.000,00					5.000,00
Quote associative diverse	10.000,00			10.000,00	8.520,82		8.520,82	-	1.479,18
Premi di assicurazione contro rischi incendi ed altro	10.000,00			10.000,00				-	10.000,00
Manutenzione, riparazione ed adattamenti locali e relativi impianti	25.000,00			25.000,00	10.002,12	14.997,88	25.000,00	-	-

GESTIONE RESIDUI						GESTIONE DELLA CASSA				Totale dei residui passivi al termine dell'esercizio (9+15)
Residui passivi al 1 gennaio 13	Pagati 14	Rimasti da pagare (16-14) 15	Totale (14+15) 16	VARIAZIONE		PREVISIONI 19	PAGAMENTI 20	Differenza rispetto alle previsioni		
				in più (16-13) 17	in meno (13-16) 18			in più (20-19) 21	in meno (19-20) 22	
2.391,81	1.385,55	-	1.385,55	-	1.006,26	17.391,81	10.451,15	-	6.940,66	2.992,48
		-	-	-	-	-	-	-	-	-
		-	-	-	-	109.889,18	109.454,64	-	434,54	0,14
		-	-	-	-	5.000,00	400,00	-	4.600,00	4.000,00
		-	-	-	-	-	-	-	-	-
		-	-	-	-	3.000,00	-	-	3.000,00	3.000,00
		-	-	-	-	-	-	-	-	-
19.000,00		19.000,00	19.000,00	-	-	66.000,00	-	-	66.000,00	66.000,00
		-	-	-	-	-	-	-	-	-
6.173,58	6.173,58	-	6.173,58	-	-	101.173,58	88.430,07	-	14.743,51	-
		-	-	-	-	1.500,00	-	-	1.500,00	-
		-	-	-	-	1.500,00	-	-	1.500,00	-
2.617,61		2.617,61	2.617,61	-	-	10.117,61	4.634,27	-	5.483,34	3.705,15
<b>34.634,86</b>	<b>10.959,13</b>	<b>22.669,47</b>	<b>33.628,60</b>	-	<b>1.006,26</b>	<b>488.742,25</b>	<b>249.643,20</b>	-	<b>239.099,05</b>	<b>120.375,83</b>
		-	-	-	-	-	-	-	-	-
3.000,00	2.760,36	-	2.760,36	-	239,64	30.000,00	13.346,98	-	16.653,02	7.985,80
2.980,58	1.040,05	-	1.040,05	-	1.940,53	5.480,58	3.451,05	-	2.029,53	89,00
		-	-	-	-	5.000,00	-	-	5.000,00	-
		-	-	-	-	10.000,00	8.520,82	-	1.479,18	-
		-	-	-	-	10.000,00	-	-	10.000,00	-
13.320,00	13.320,00	-	13.320,00	-	-	38.320,00	23.322,12	-	14.997,88	14.997,88

DENOMINAZIONE	GESTIONE DELLA COMPETENZA ANNO 2011								
	PREVISIONI				SOMME IMPEGNATE			Differenza rispetto alle previsioni	
	Iniziale	VARIAZIONI		Definitivo (4+5-6)	Pagate	Rimaste da pagare (10-8)	Totale impegni (8+9)	in più (10-7)	in meno (7-10)
		in +	in -						
4	5	6	7	8	9	10	11	12	
Spese per pubblicità, decreto sull'editoria	1.400,00	3.600,00		5.000,00	900,00	-	900,00	-	4.100,00
Spese postali, corriere, telegrafiche ecc.	7.000,00		-	7.000,00	6.049,75	561,25	6.611,00	-	389,00
Spese per l'acquisto di pubblicazioni per uso ufficio	10.000,00		5.000,00	5.000,00	758,90	683,00	1.441,90	-	3.558,10
Spese per l'acquisto di materiale vario di consumo	9.000,00	5.000,00		14.000,00	11.412,54	487,46	11.900,00	-	2.100,00
Spese telefoniche.	10.000,00			10.000,00	10.000,00	-	10.000,00	-	-
Manutenzione e riparazione arredi e attrezzature	5.000,00	5.000,00		10.000,00	8.090,44	0,10	8.090,54	-	1.909,46
Spese per canoni leasing,nolo di beni di uso durevole e immobilizzazioni tecniche	60.000,00		15.000,00	45.000,00	34.665,34	0,06	34.665,40	-	10.334,60
Spese per gestione automezzi, assicurazioni, bollo etc.	24.000,00	4.000,00		28.000,00	20.062,84	6.646,46	26.709,30	-	1.290,70
Spese per stampa e distribuzione annali, monografie, bollettini	40.000,00	22.000,00		62.000,00	48.046,90	10.579,86	58.626,76	-	3.373,24
Spese per l'acquisto rassegne, riviste e giornali	3.000,00			3.000,00	1.860,00	348,00	2.208,00	-	792,00
Spese per la gestione delle strutture infor.e centri visita	60.000,00			60.000,00	0,00	-	-	-	60.000,00
Spese per la gestione di strutture diverse.	20.000,00			20.000,00		-	-	-	20.000,00
Spese per attività divulgative, promozione educazione ambientale	75.000,00	40.000,00		115.000,00	30.131,40	2.370,80	32.502,20	-	82.497,80
Spese per il progetto "E...state nei parchi"	-	100.000,00		100.000,00	88.000,00	12.000,00	100.000,00	-	-
Spese per concorsi, funzionamento commissioni,comitali	6.000,00	8.000,00		14.000,00	8.064,00	5.936,00	14.000,00	-	-
Spese per iniziative di promoz.e sostegno di attività econom.e produz. locali	40.000,00	40.000,00		80.000,00	10.630,00	43.860,71	54.490,71	-	25.509,29
Progetto fondazione Telecom	-	194.300,00		194.300,00		-		-	194.300,00
Spese per mostre, fiere e convegni	8.000,00			8.000,00	5.107,75	1.773,25	6.881,00	-	1.119,00
Spese per manifestazioni e attività varie di promozione e valorizzazione del parco, contributi ad enti, associazione e istituzioni etc.a fondo perduto.	50.000,00	70.000,00		120.000,00	54.459,59	60.017,31	114.476,90	-	5.523,10
Spese per attività di scambi culturali, promozione del territorio e attività di valorizzaz. Nei comuni di Brienza, Castelsaraceno, Lauria, Moliterno e Spinoso.	-	50.000,00		50.000,00	37.024,82	7.000,00	44.024,82	-	5.975,18
Contributi ad associazione dedite ad attività di guide fruiz.prom.soccorso alpino e speolo.	75.000,00		35.000,00	40.000,00		-		-	40.000,00

GESTIONE RESIDUI						GESTIONE DELLA CASSA				Totale dei residui passivi al termine dell'esercizio (9+15)
Residui passivi al 1 gennaio	Pagati	Rimasti da pagare (16-14)	Totale (14+15)	VARIAZIONE		PREVISIONI	PAGAMENTI	Differenza rispetto alle previsioni		
				in più (16-13)	in meno (13-16)			in più (20-19)	in meno (19-20)	
13	14	15	16	17	18	19	20	21	22	23
		-	-	-	-	5.000,00	900,00	-	4.100,00	-
181,10	181,10	-	181,10	-	-	7.181,10	6.230,85	-	950,25	561,25
329,60	123,00	-	123,00	-	206,60	5.329,60	881,90	-	4.447,70	683,00
2.805,22	2.045,44	759,78	2.805,22	-	-	16.805,22	13.457,98	-	3.347,24	1.247,24
1.850,00	1.668,25	-	1.668,25	-	181,75	11.850,00	11.668,25	-	181,75	-
		-	-	-	-	10.000,00	8.090,44	-	1.909,56	0,10
0,03		-	-	-	0,03	45.000,03	34.665,34	-	10.334,69	0,06
4.591,51	3.935,89	-	3.935,89	-	655,62	32.591,51	23.998,73	-	8.592,78	6.646,46
6.443,04	4.680,00	-	4.680,00	-	1.763,04	68.443,04	52.726,90	-	15.716,14	10.579,86
315,10	-	-	-	-	315,10	3.315,10	1.860,00	-	1.455,10	348,00
		-	-	-	-	60.000,00	-	-	60.000,00	-
		-	-	-	-	20.000,00	-	-	20.000,00	-
58.668,40	57.147,60	1.468,00	58.615,60	-	52,80	173.668,40	87.279,00	-	86.389,40	3.838,80
		-	-	-	-	100.000,00	88.000,00	-	12.000,00	12.000,00
15.000,00	13.875,00	-	13.875,00	-	1.125,00	29.000,00	21.939,00	-	7.061,00	5.936,00
15.500,00	13.000,00	2.500,00	15.500,00	-	-	95.500,00	23.630,00	-	71.870,00	46.360,71
		-	-	-	-	184.300,00	-	-	194.300,00	-
2.716,39	521,59	86,40	607,99	-	2.108,40	10.716,39	5.629,34	-	5.087,05	1.859,65
159.300,01	61.725,93	-	61.725,93	-	97.574,08	279.300,01	116.185,52	-	163.114,49	60.017,31
		-	-	-	-	50.000,00	37.024,82	-	12.975,18	7.000,00
49.400,00	49.400,00	-	49.400,00	-	-	69.400,00	49.400,00	-	40.000,00	-

DENOMINAZIONE	GESTIONE DELLA COMPETENZA ANNO 2011								
	PREVISIONI				SOMME IMPEGNATE			Differenza rispetto alle previsioni	
	Iniziale	VARIAZIONI		Definitivo (4+5-6)	Pagate	Rimaste da pagare (10-8)	Totale impegni (8+9)	in più (10-7)	in meno (7-10)
		in +	in -						
4	5	6	7	8	9	10	11	12	
Contributi ai Comuni per sgombero neve su strade interne al parco	5.000,00	10.000,00		15.000,00		-		-	15.000,00
Istituzione e formazione guide del parco	40.000,00		5.000,00	35.000,00	17.160,00	347,00	17.507,00	-	17.493,00
Spese per pulizie locali, vigilanza notturna ed altri servizi di terzi	40.000,00	10.000,00		50.000,00	35.480,50	14.519,50	50.000,00	-	-
Spese per cartografie, classificaz. Terreni, etc.	15.000,00		5.000,00	10.000,00		-		-	10.000,00
Spese per lavoro interinale	70.874,40	98.745,80		169.620,20	138.113,94	6.943,62	145.057,56	-	24.562,64
Spese per studi, incarichi e consulenze	210.000,00			210.000,00	139.280,67	39.950,61	179.231,28	-	30.768,72
Spese per esternalizzazioni	120.000,00			120.000,00	108.927,02	9.962,34	118.889,36	-	1.110,64
Spese per polizze assicurative	5.000,00			5.000,00	3.450,00	-	3.450,00	-	1.550,00
Spese per nucleo di valutazione-Servizio di Controllo	10.000,00			10.000,00	-	-	-	-	10.000,00
Ricerche scientifiche, studi, pubblicazioni.	80.000,00	20.000,00		100.000,00	-	-	-	-	100.000,00
Spese per internet, intranet	30.000,00		10.000,00	20.000,00	2.700,00	11.340,00	14.040,00	-	5.960,00
Spese per la gestione e custodia aree faunistiche e simili	10.000,00		5.000,00	5.000,00		-	-	-	5.000,00
Acquisto di materiale informatico e programmi, assist.manutenzione ed aggiornamento programmi	25.000,00	5.000,00		30.000,00	7.536,00	3.744,00	11.280,00	-	18.720,00
Costi esercizio mantenimento elicottero	10.000,00		10.000,00	-	-	-	-	-	-
Costi esercizio per attrezzature e mezzi per il monitoraggio ambientale e protezione civile	18.000,00			18.000,00		17.300,00	17.300,00	-	700,00
<b>Totale</b>	<b>1.266.774,40</b>	<b>690.645,80</b>	<b>90.000,00</b>	<b>1.867.420,20</b>	<b>859.432,96</b>	<b>279.444,01</b>	<b>1.138.876,97</b>	<b>-</b>	<b>728.543,23</b>
<b>TOTALE FUNZIONE 1 - FUNZIONAMENTO</b>	<b>1.694.569,89</b>	<b>876.534,98</b>	<b>169.484,98</b>	<b>2.401.619,89</b>	<b>1.143.385,59</b>	<b>391.182,35</b>	<b>1.534.567,94</b>	<b>-</b>	<b>867.051,95</b>
<b>1.1..2. INTERVENTI DIVERSI</b>									
<b>1.1.2.1.USCITE PER PRESTAZIONI ISTITUZIONALI</b>									
Spese per funzionamento CTA.	60.000,00			60.000,00	17.289,72	42.709,17	59.998,89	-	1,11
Spese per censimento ,controllo e protezione della fauna.	85.000,00		25.000,00	60.000,00		3.000,00	3.000,00	-	57.000,00
Indennizzi per i danni provocati dalla fauna	60.000,00			60.000,00	-	60.000,00	60.000,00	-	-
<b>TOTALE</b>	<b>205.000,00</b>	<b>-</b>	<b>25.000,00</b>	<b>180.000,00</b>	<b>17.289,72</b>	<b>105.709,17</b>	<b>122.998,89</b>	<b>-</b>	<b>57.001,11</b>



GESTIONE RESIDUI						GESTIONE DELLA CASSA				Totale dei residui passivi al termine dell'esercizio (9+15)
Residui passivi al 1 gennaio 13	Pagati 14	Rimasti da pagare (16-14) 15	Totale (14+15) 16	VARIAZIONE		PREVISIONI 19	PAGAMENTI 20	Differenza rispetto alle previsioni		
				in più (16-13) 17	in meno (13-16) 18			in più (20-19) 21	in meno (19-20) 22	
		-	-	-	-	15.000,00	-	-	15.000,00	-
14.800,00	14.800,00	-	14.800,00	-	-	49.800,00	31.960,00	-	17.840,00	347,00
15.180,00	15.180,00	-	15.180,00	-	-	65.180,00	50.660,50	-	14.519,50	14.519,50
0,01					0,01	10.000,01			10.000,01	
38.692,48	38.460,50	-	38.460,50	-	231,98	208.312,88	176.574,44	-	31.738,24	6.943,62
85.198,93	71.077,00	-	71.077,00	-	14.121,93	295.198,93	210.357,67	-	84.841,26	39.950,61
						120.000,00	108.927,02	-	11.072,98	9.962,34
						5.000,00	3.450,00	-	1.550,00	-
10.000,00	10.000,00	-	10.000,00	-	-	20.000,00	10.000,00	-	10.000,00	-
20.000,00	17.000,00	3.000,00	20.000,00	-	-	120.000,00	17.000,00	-	103.000,00	3.000,00
						20.000,00	2.700,00	-	17.300,00	11.340,00
						5.000,00	-	-	5.000,00	-
5.000,00	5.000,00	-	5.000,00	-	-	35.000,00	12.536,00	-	22.464,00	3.744,00
						18.000,00	-	-	18.000,00	17.300,00
<b>525.272,40</b>	<b>396.941,71</b>	<b>7.814,18</b>	<b>404.755,89</b>	-	<b>120.516,51</b>	<b>2.392.692,60</b>	<b>1.256.374,67</b>	-	<b>1.136.317,93</b>	<b>287.258,19</b>
<b>587.227,79</b>	<b>418.235,02</b>	<b>30.798,34</b>	<b>449.033,36</b>	-	<b>138.194,43</b>	<b>2.988.847,68</b>	<b>1.561.620,61</b>	-	<b>1.427.227,07</b>	<b>421.980,69</b>
40.920,00	34.383,60	6.536,40	40.920,00	-	-	100.920,00	51.673,32	-	49.246,68	49.245,57
						60.000,00	-	-	60.000,00	3.000,00
73.192,86	50.647,06	22.528,65	73.175,71	-	17,15	133.192,86	50.647,06	-	82.545,80	82.528,65
<b>114.112,86</b>	<b>85.030,66</b>	<b>29.065,05</b>	<b>114.095,71</b>	-	<b>17,15</b>	<b>294.112,86</b>	<b>102.320,38</b>	-	<b>191.792,48</b>	<b>134.774,22</b>





DENOMINAZIONE	GESTIONE DELLA COMPETENZA ANNO 2011								
	PREVISIONI				SOMME IMPEGNATE			Differenza rispetto alle previsioni	
	Iniziale	VARIAZIONI		Definitivo (4+5-6)	Pagate	Rimaste da pagare (10-8)	Totale impegni (6+9)	in più (10-7)	in meno (7-10)
		in +	in -						
4	5	6	7	8	9	10	11	12	
<b>1.1.4. - TRATTAMENTO DI QUIESCENZA, INTEGRATIVI E SOSTITUTIVI</b>				-					-
1.1.4.1. ONERI PER QUIESCENZA				-					-
Pensioni a carico dell'Ente				-					-
<b>pen</b>									
<b>1.1.4.2 ACCANTONAMENTO AL TRATTAMENTO DI FINE RAPPORTO</b>									
Indennità di anzianità al personale dipendente	7.120,16	-		7.120,16			-	-	7.120,16
Accantonamento indennità di anzianità del personale dipendente	12.692,21			12.692,21			-	-	12.692,21
<b>TOTALE</b>	<b>19.812,37</b>			<b>19.812,37</b>					<b>19.812,37</b>
<b>TOTALE USCITE CORRENTI</b>	<b>2.019.882,26</b>	<b>883.534,98</b>	<b>200.484,98</b>	<b>2.702.932,26</b>	<b>1.183.650,37</b>	<b>505.875,52</b>	<b>1.689.525,89</b>		<b>1.013.406,37</b>
<b>1.2. USCITE IN CONTO CAPITALE</b>									
<b>1.2.1. - INVESTIMENTI</b>									
1.2.1.1. ACQUISIZIONE DI BENI DI USO DUREVOLE ED OPERE IMMOBILIARI									
Acquisto diritti reali				-					-
spese per manutenzione straordinaria sede provvisoria	12.000,00			12.000,00	276,89	11.723,11	12.000,00		
Realizzazione perimetrazione parco				-					-
Implementazione tabellazione parco	50.000,00			50.000,00	46.392,39	3.607,61	50.000,00		
Progetto PIOT - Realizzazione sentieristica e cartellonistica nell'area parco	400.000,00	253000		653.000,00	42.737,97	357.262,03	400.000,00		253.000,00
Restauro di beni di interesse storico, paesaggistico e naturalistico	30.000,00			30.000,00					30.000,00
PSR BASILICATA, misura 125, Az. 1B E 4 - Realizzazione acquedotto rurale		88.666,67		88.666,67					88.666,67
Inter.di conservaz.del patrimonio paleontol., archeol., storico, monumentale	50.000,00			50.000,00					50.000,00
Creazione postazione infopoint turistici e/o ambientali	70.000,00			70.000,00					70.000,00
Realizzazione di itinerari turistico-naturalistici, sentieri	80.000,00			80.000,00					80.000,00

GESTIONE RESIDUI						GESTIONE DELLA CASSA				Totale dei residui passivi al termine dell'esercizio (9+15)
Residui passivi al 1 gennaio 13	Pagati 14	Rimasti da pagare (16-14) 15	Totale (14+15) 16	VARIAZIONE		PREVISIONI 19	PAGAMENTI 20	Differenza rispetto alle previsioni		
				in più (16-13) 17	in meno (13-16) 18			in più (20-19) 21	in meno (19-20) 22	
		-	-	-	-	-	-	-	-	-
		-	-	-	-	-	-	-	-	-
		-	-	-	-	-	-	-	-	-
		-	-	-	-	7.120,16	-	7.120,16	-	-
		-	-	-	-	12.692,21	-	12.692,21	-	-
		-	-	-	-	<b>19.812,37</b>	-	<b>19.812,37</b>	-	-
<b>707.300,04</b>	<b>509.225,07</b>	<b>59.863,39</b>	<b>569.088,46</b>	-	<b>138.211,58</b>	<b>3.410.232,30</b>	<b>1.692.875,44</b>	-	<b>1.717.356,86</b>	<b>565.738,91</b>
		-	-	-	-	-	-	-	-	-
		-	-	-	-	-	-	-	-	-
		-	-	-	-	-	-	-	-	-
		-	-	-	-	-	-	-	-	-
		-	-	-	-	12.000,00	276,89	-	11.723,11	11.723,11
338.935,00	338.935,00	-	338.935,00	-	-	338.935,00	338.935,00	-	-	-
100.000,00	99.299,06	700,94	100.000,00	-	-	150.000,00	145.691,45	-	4.308,55	4.308,55
130.000,00	111.910,76	18.089,24	130.000,00	-	-	783.000,00	154.648,73	-	628.351,27	375.351,27
		-	-	-	-	30.000,00	-	-	30.000,00	-
		-	-	-	-	88.666,67	-	-	88.666,67	-
		-	-	-	-	50.000,00	-	-	50.000,00	-
		-	-	-	-	70.000,00	-	-	70.000,00	-
20.000,00	20.000,00	-	20.000,00	-	-	100.000,00	20.000,00	-	80.000,00	-

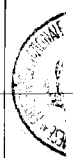
DENOMINAZIONE	GESTIONE DELLA COMPETENZA ANNO 2011								
	PREVISIONI				SOMME IMPEGNATE			Differenza rispetto alle previsioni	
	Iniziale	VARIAZIONI		Definitivo (4+5-6)	Pagate	Rimaste da pagare (10-8)	Totale impegni (8+9)	in più (10-7)	in meno (7-10)
		in +	in -						
4	5	6	7	8	9	10	11	12	
Gestione punti informativi	104.000,00		54.000,00	50.000,00		-		-	50.000,00
Realizzazione di aree faunistiche Realizzazione progetti leader plus misura 1.3.1.1.e 1.3.3.4.	30.000,00		5.000,00	25.000,00		-		-	25.000,00
Contributi in c/capitale per riqualificaz.edilizia e urbanist.dei centri storici e rurali	100.000,00		150.000,00	10.000,00		-		-	10.000,00
Interv.per la promoz.,valorizz.e sostegno di iniziati.impred.li.e.produz.ecocompar.	20.000,00			20.000,00	11.000,00	-	11.000,00	-	9.000,00
Interventi per il miglioramento ambientale	70.000,00			70.000,00	15.000,00	-	15.000,00	-	55.000,00
Demolizione opere abusive	15.000,00		10.000,00	5.000,00		-		-	5.000,00
Programma EPOS		6.000,00		6.000,00		-		-	6.000,00
Interventi di recupero e il miglioramento del patrimonio boschivo-prevenzione incendi	50.000,00			50.000,00	8.987,88	20.712,12	29.700,00	-	20.300,00
Spese per redazione del piano e del regolamento del Parco	230.000,00		170.000,00	60.000,00	22.261,59	37.564,90	59.826,49	-	173,51
Interventi per il miglioramento dell'accesso al parco e della mobilità ambientale									
Interventi di manutenzione sentieri delibera CIPE del 12.07.96									
Interventi strutture ricettive delibera CIPE del 12.07.96									
Ricerca e tutela per la valorizzazione della biodiversità									
Ricerche ed analisi di prefattibilità per la realizzaz. Di un centro orto botanico	50.000,00		10.000,00	40.000,00		10.000,00	10.000,00	-	30.000,00
	20.000,00		10.000,00	10.000,00				-	10.000,00
Realizzazione cartografia parco	20.000,00		5.000,00	15.000,00				-	15.000,00
Interventi di prevenzione danni da fauna Interventi di valorizzazione, fruizione promozione del territorio.	50.000,00			50.000,00				-	50.000,00
	136.102,18	99.826,22		235.928,40	35.105,78	18.000,90	53.106,68	-	182.821,72
Progetto prelievo selettivo cinghiali Progetto interventi contro infestazione della processionaria	40.000,00			40.000,00				-	40.000,00
<b>TOTALE</b>	<b>1.687.102,18</b>	<b>447.492,89</b>	<b>414.000,00</b>	<b>1.720.595,07</b>	<b>181.762,50</b>	<b>458.870,67</b>	<b>640.633,17</b>	<b>-</b>	<b>1.079.961,90</b>

GESTIONE RESIDUI						GESTIONE DELLA CASSA				Totale dei residui passivi al termine dell'esercizio (9+15)
Residui passivi al 1 gennaio	Pagati	Rimasti da pagare (16-14)	Totale (14+15)	VARIAZIONE		PREVISIONI	PAGAMENTI	Differenza rispetto alle previsioni		
				in più (16-13)	in meno (13-18)			in più (20-19)	in meno (19-20)	
13	14	15	16	17	18	19	20	21	22	23
60.000,00	60.000,00	-	60.000,00	-	-	110.000,00	60.000,00	-	50.000,00	-
		-	-	-	-	25.000,00	-	-	25.000,00	-
		-	-	-	-	-	-	-	-	-
		-	-	-	-	10.000,00	-	-	10.000,00	-
		-	-	-	-	20.000,00	11.000,00	-	9.000,00	-
20.000,00	20.000,00	-	20.000,00	-	-	90.000,00	35.000,00	-	55.000,00	-
		-	-	-	-	5.000,00	-	-	5.000,00	-
		-	-	-	-	6.000,00	-	-	6.000,00	-
		-	-	-	-	50.000,00	8.987,88	-	41.012,12	20.712,12
		-	-	-	-	60.000,00	22.261,59	-	37.738,41	37.564,90
		-	-	-	-	-	-	-	-	-
		-	-	-	-	-	-	-	-	-
48.000,00	41.100,00	6.900,00	48.000,00	-	-	88.000,00	41.100,00	-	46.900,00	16.900,00
		-	-	-	-	10.000,00	-	-	10.000,00	-
		-	-	-	-	15.000,00	-	-	15.000,00	-
		-	-	-	-	50.000,00	-	-	50.000,00	-
23.245,67	16.173,02	7.060,65	23.233,67	-	12,00	259.174,07	51.278,80	-	207.895,27	25.061,55
		-	-	-	-	40.000,00	-	-	40.000,00	-
		-	-	-	-	-	-	-	-	-
<b>740.180,67</b>	<b>707.417,84</b>	<b>32.750,83</b>	<b>740.168,67</b>	-	<b>12,00</b>	<b>2.460.775,74</b>	<b>889.180,34</b>	-	<b>1.571.595,40</b>	<b>491.621,50</b>





GESTIONE RESIDUI						GESTIONE DELLA CASSA				Totale dei residui passivi al termine dell'esercizio (9+15)
Residui passivi al 1 gennaio 13	Pagati 14	Rimasti da pagare (16-14) 15	Totale (14+15) 16	VARIAZIONE		PREVISIONI 19	PAGAMENTI 20	Differenza rispetto alle previsioni		
				in più (16-13) 17	in meno (13-16) 18			in più (20-19) 21	in meno (19-20) 22	
		-	-	-	-	-	-	-	-	-
		-	-	-	-	40.000,00	7.290,00	-	32.710,00	5.747,50
		-	-	-	-	60.000,00	-	-	60.000,00	-
107.928,78	107.928,78	-	107.928,78	-	-	237.928,78	160.167,96	-	77.760,82	48.307,26
50.000,00	50.000,00	-	50.000,00	-	-	100.000,00	100.000,00	-	-	-
157.928,78	157.928,78	-	157.928,78	-	-	437.928,78	267.457,96	-	170.470,82	54.054,76
		-	-	-	-	-	-	-	-	-
		-	-	-	-	1.000,00	-	-	1.000,00	-
		-	-	-	-	1.000,00	-	-	1.000,00	-
		-	-	-	-	-	-	-	-	-
		-	-	-	-	-	-	-	-	-
		-	-	-	-	-	-	-	-	-
		-	-	-	-	-	-	-	-	-
		-	-	-	-	-	-	-	-	-
		-	-	-	-	-	-	-	-	-
		-	-	-	-	-	-	-	-	-
		-	-	-	-	-	-	-	-	-
		-	-	-	-	-	-	-	-	-



DENOMINAZIONE	GESTIONE DELLA COMPETENZA ANNO 2011								
	PREVISIONI				SOMME IMPEGNATE			Differenza rispetto alle previsioni	
	Iniziale	VARIAZIONI		Definitivo (4+5-6)	Pagate	Rimaste da pagare (10-8)	Totale impegni (8+9)	in più (10-7)	in meno (7-10)
		in +	in -						
4	5	6	7	8	9	10	11	12	
Altri rimborsi ed anticipazioni passive	-			-				-	-
1.2.2.3 - RIMBORSI DI OBBLIGAZIONI				-					-
Rimborso di obbligazioni	-			-					-
1.2.2.4 - RESTITUZIONE ALLE GESTIONI AUTONOME DI ANTICIPAZIONI				-					-
Restituzione alle gestioni autonome di anticipazioni	-			-					-
1.2.2.5 - ESTINZIONE DEBITI DIVERSI				-					-
Estinzione debiti diversi	-			-					-
1.2.3. ACCANTONAMENTO PER USCITE FUTURE									-
1.2.3.1. - ACCANTONAMENTO PER USCITE FUTURE									-
.....									-
1.2.4. ACCANTONAMENTO PER RIPRISTINO INVESTIMENTI									-
1.2.4.1 - ACCANTONAMENTO PER RIPRISTINO INVESTIMENTI									-
<b>TOTALE GENERALE USCITE IN CONTO CAPITALE</b>	<b>1.878.102,18</b>	<b>537.492,89</b>	<b>414.000,00</b>	<b>2.001.595,07</b>	<b>291.291,68</b>	<b>512.925,43</b>	<b>804.217,11</b>	<b>-</b>	<b>1.197.377,96</b>
1.3 TITOLO III° - GESTIONI SPECIALI									-
1.3.1.									-
1.3.1.1									-
<b>TOTALE USCITE IN GESTIONE SPECIALI</b>									-
1.4 TITOLO IV PARTITE DI GIRO									-
1.4.1 USCITE AVENTI NATURA DI PARTITE DI GIRO									-
1.4.1.1 USCITE AVENTI NATURA DI PARTITE DI GIRO									-
Ritenute erariali	105.000,00			105.000,00	45.158,65	12.971,47	58.130,12	-	46.869,88
Ritenute previdenziali e assistenziali	103.000,00			103.000,00	9.602,05	16.603,02	26.205,07	-	76.794,93
Ritenute diverse	52.500,00			52.500,00	-	-	-	-	52.500,00
Versamento trattenute per conto di terzi									
	73.500,00			73.500,00	-	487,32	487,32	-	73.012,68



DENOMINAZIONE	GESTIONE DELLA COMPETENZA ANNO 2011								
	PREVISIONI				SOMME IMPEGNATE			Differenza rispetto alle previsioni	
	Iniziale	VARIAZIONI		Definitivo (4+5-6)	Pagate	Rimaste da pagare (10-8)	Totale impegni (8+9)	in più (10-7)	in meno (7-10)
		in +	in -						
4	5	6	7	8	9	10	11	12	
Restituzione depositi cauzioni da terzi	103.000,00			103.000,00	-	-	-	-	103.000,00
Anticipazione fondo economato	20.600,00			20.600,00	2.500,00	-	2.500,00	-	18.100,00
Anticipazioni varie	10.300,00			10.300,00	-	-	-	-	10.300,00
Partite in conto sospesi	51.500,00			51.500,00	-	-	-	-	51.500,00
Versamento ritenute d'acconto per prestazioni professionali	130.000,00			130.000,00	46.434,96	29.632,73	76.067,69	-	53.932,31
I.V.A. a debito				-					-
Spese per servizio in conto terzi	206.000,00			206.000,00	-	-	-	-	206.000,00
<b>TOTALE USCITE PER PARTITE DI GIRO</b>	<b>855.400,00</b>	-	-	<b>855.400,00</b>	<b>103.695,66</b>	<b>59.694,54</b>	<b>163.390,20</b>	-	<b>692.009,80</b>
<b>Riepilogo dei titoli centro di responsabilità "A"</b>									
<b>Totale TITOLO I</b>	<b>2.019.882,26</b>	<b>883.534,98</b>	<b>200.484,98</b>	<b>2.702.932,26</b>	<b>1.183.650,37</b>	<b>606.875,52</b>	<b>1.689.525,89</b>	-	<b>1.013.406,37</b>
<b>Totale TITOLO II</b>	<b>1.878.102,18</b>	<b>537.492,89</b>	<b>414.000,00</b>	<b>2.001.595,07</b>	<b>291.291,68</b>	<b>512.925,43</b>	<b>804.217,11</b>	-	<b>1.197.377,96</b>
<b>Totale TITOLO III</b>									
<b>Totale TITOLO IV</b>	<b>855.400,00</b>	-	-	<b>855.400,00</b>	<b>103.695,66</b>	<b>59.694,54</b>	<b>163.390,20</b>	-	<b>692.009,80</b>
<b>TOTALE GENERALE</b>	<b>4.753.384,44</b>	<b>1.421.027,87</b>	<b>614.484,98</b>	<b>5.559.927,33</b>	<b>1.578.637,71</b>	<b>1.078.495,49</b>	<b>2.657.133,20</b>	-	<b>2.902.794,13</b>

GESTIONE RESIDUI						GESTIONE DELLA CASSA				Totale dei residui passivi al termine dell'esercizio (9+15)
Residui passivi al 1 gennaio 13	Pagati 14	Rimasti da pagare (16-14) 15	Totale (14+15) 16	VARIAZIONE		PREVISIONI 19	PAGAMENTI 20	Differenza rispetto alle previsioni		
				in più (16-13) 17	in meno (13-16) 18			in più (20-19) 21	in meno (19-20) 22	
		-	-	-	-	103.000,00	-	-	103.000,00	-
		-	-	-	-	20.600,00	2.500,00	-	18.100,00	-
		-	-	-	-	10.300,00	-	-	10.300,00	-
		-	-	-	-	51.500,00	-	-	51.500,00	-
15.930,33	15.930,33	-	15.930,33	-	-	145.930,33	62.365,29	-	83.565,04	29.632,73
		-	-	-	-	-	-	-	-	-
		-	-	-	-	206.000,00	-	-	206.000,00	-
41.336,54	29.641,11	11.695,43	41.336,54	-	-	896.736,54	133.336,77	-	763.399,77	71.389,97
		-	-	-	-	-	-	-	-	-
707.300,04	509.225,07	59.863,39	569.088,46	-	138.211,58	3.410.232,30	1.692.875,44	-	1.717.356,86	565.738,91
898.109,45	865.346,82	32.750,83	898.097,45	-	12,00	2.899.704,52	1.156.638,30	-	1.743.066,22	545.676,26
41.336,54	29.641,11	11.695,43	41.336,54	-	-	896.736,54	133.336,77	-	763.399,77	71.389,97
1.646.746,03	1.404.212,00	104.309,65	1.508.522,45	-	138.223,58	7.206.673,36	2.982.850,51	-	4.223.822,85	1.182.805,14



## Allegato 3

## CONTO ECONOMICO - ANNO 2011

(Redatto secondo lo schema di cui all'allegato 11 previsto dall'art. 41, comma 1, DPR 97/03)

	ANNO 2011		ANNO 2010	
	PARZIALI	TOTALI	PARZIALI	TOTALI
<b>A) VALORE DELLA PRODUZIONE</b>				
1) Proventi e corrispettivi per la produzione delle prestazioni e/o servizi*	0,00	-	0,00	-
2) Variazione delle rimanenze dei prodotti in corso di lavorazione, semilavorati e finiti		0,00		0,00
3) Variazione dei lavori in corso su ordinazione		0,00		0,00
4) incrementi di immobilizzazioni per lavori interni		0,00		0,00
5) altri ricavi e proventi.		<b>2.064.850,00</b>		<b>2.096.415,00</b>
5a) Trasferimenti dallo stato	1.516.084,00		2.096.415,00	
5b) trasferimenti da altri enti	538.967,00		-	
5c) altri	9.799,00		-	
<b>Totale valore della produzione (A)</b>		<b>2.064.850,00</b>		<b>2.096.415,00</b>
<b>B) COSTI DELLA PRODUZIONE</b>				
6) per materie prime, sussidiarie, consumo e merci**		<b>11.900,00</b>		<b>8.992,00</b>
7) per servizi**		<b>1.009.495,00</b>		<b>949.875,00</b>
8) per godimento beni di terzi**		<b>34.665,00</b>		<b>28.803,00</b>
9) per il personale(1)		<b>355.980,00</b>		<b>162.244,00</b>
a) salari e stipendi	253.469,00		140.010,00	
b) oneri sociali	62.864,00		13.141,00	
c) trattamento di fine rapporto	14.467,00		6.475,00	
d) trattamento di quiescenza e simili				
e) altri costi	25.180,00		2.618,00	

	ANNO 2011		ANNO 2010	
	PARZIALI	TOTALI	PARZIALI	TOTALI
10) <i>ammortamenti e svalutazioni</i>		227.057,00		97.352,00
a) ammortamento delle immobilizzazioni immateriali	135.507,00		54.247,00	
b) ammortamento delle immobilizzazioni materiali	91.550,00		43.105,00	
c) altre svalutazioni delle immobilizzazioni				
d) svalutazione dei crediti compresi nell'attivo circolante e delle disp. tà liquide				
11) <i>variazioni delle rimanenze di materie prime, sussidiarie, di consumo e merci</i>				-
12) <i>accantonamenti per rischi</i>				-
13) <i>accantonamento di fondi per oneri contrattuali</i>		256.181,00		116.951,00
14) <i>oneri diversi di gestione</i>		1.895.278,00		1.364.217,00
<b>Totale Costi (B)</b>		<b>169.572,00</b>		<b>732.198,00</b>
<b>DIFFERENZA TRA VALORE E COSTI DELLA PRODUZIONE (A-B)</b>				
<b>C) PROVENTI E ONERI FINANZIARI</b>				
15) <i>proventi da partecipazioni</i>				-
16) <i>altri proventi finanziari</i>				-
a) di crediti iscritti nelle immobilizzazioni				
b) di titoli iscritti nelle immobilizzazioni che non costituiscono partecipazioni				
c) di titoli iscritti nell'attivo circolante che non costituiscono partecipazioni				
d) proventi diversi dai precedenti				
17) <i>interessi e altri oneri finanziari</i>				-
<b>17-bis) utili e perdite su cambi</b>				
<b>Totale proventi ed oneri finanziari (15+16-17)</b>		<b>0,00</b>		<b>-</b>

	ANNO 2011		ANNO 2010	
	PARZIALI	TOTALI	PARZIALI	TOTALI
<b>D) RETTIFICHE DI VALORE DI ATTIVITA' FINANZIARIE</b>				
18) rivalutazioni:		0,00		-
a) di partecipazioni				
b) di immobilizzazioni finanziarie				
c) di titoli iscritti nell'attivo circolante				
19) svalutazioni:				-
a) di partecipazioni				
b) di immobilizzazioni finanziarie				
c) di titoli iscritti nell'attivo circolante				
<b>Totale rettifiche di valore</b>		0,00		-
<b>E) PROVENTI E ONERI STRAORDINARI</b>				
20) proventi, con separata indicazione delle plusvalenze da alienazioni i cui ricavi non sono iscrivibili al n. 5)		0,00		-
20a contributi straordinari in conto esercizio				
20b sopravvenienze attive				
20c plusvalenze da alienazioni				
20d altri proventi straordinari				
21) oneri straordinari, con separata indicazione delle minusvalenze da alienazioni i cui effetti contabili non sono iscrivibili al n. 14				
21a sopravvenienze passive				
21b spese non patrimonializzabili				
21)c altri oneri straordinari				
22) sopravvenienze attive ed insussistenze del passivo derivanti dalla gestione dei residui		0,00		-
		<b>138.223,00</b>		<b>558.027,00</b>



	ANNO 2011		ANNO 2010	
	PARZIALI	TOTALI	PARZIALI	TOTALI
23) sopravvenienze passive ed insussistenze dell'attivo derivanti dalla gestione dei residui		-0,00		
<b>Totale delle partite straordinarie</b>		138.223,00		558.027,00
Risultato prima delle imposte (A-B±C±D±E)		307.795,00		1.290.225,00
Imposte dell'esercizio		31.945,00		19.197,00
<b>Avanzo/Disavanzo/Pareggio economico</b>		<b>275.850,00</b>		<b>1.271.028,00</b>

\* entrate correnti depurate dei proventi finanziari: lett. c) e dei proventi straordinari (di natura finanziaria): lett. d)

\*\* uscite correnti depurate degli oneri finanziari: lett. c) e degli oneri straordinari (di natura finanziaria): lett. d)

**QUADRO DI RICLASSIFICAZIONE DEI RISULTATI ECONOMICI - ANNO 2011**  
(Redatto secondo lo schema di cui all'allegato 12 previsto dall'art. 41, comma 1, DPR 97/03)

	<b>ANNO 2011</b>	<b>ANNO 2010</b>	<b>+ o -</b>
<b>A - RICAVI</b> variazione delle rimanenze di prodotti in corso di lavorazione, semilavorati e finiti lavorazioni in corso su ordinazione	2.064.850,13	2.096.414,53	- 31.564,40
<b>B - VALORE DELLA PRODUZIONE TIPICA</b> Consumi di materie prime e servizi esterni	2.064.850,13	2.096.414,53	- 31.564,40
<b>C - VALORE AGGIUNTO</b>	1.056.060,26	987.670,17	68.390,09
	1.008.789,87	1.108.744,36	- 99.954,49
Costo del lavoro	355.980,19	162.244,03	193.736,16
<b>D - MARGINE OPERATIVO LORDO</b> ammortamenti stanziamenti a fondi rischi ed oneri saldo proventi ed oneri diversi	652.809,68	946.500,33	- 293.690,65
	227.056,85	97.351,91	129.704,94
	256.180,92	116.951,09	139.229,83
<b>E - RISULTATO OPERATIVO</b> proventi ed oneri finanziari rettifiche di valore di attività finanziarie	169.571,91	732.197,33	- 562.625,42
	-	-	-
	-	-	-

	ANNO 2011	ANNO 2010	+ o -
<b>F - RISULTATO PRIMA DEI COMPONENTI STRAORDINARI E DELLE IMPOSTE</b>			
proventi ed oneri straordinari	169.571,91	732.197,33	- 562.625,42
<b>G - RISULTATO PRIMA DELLE IMPOSTE</b>	138.223,56	558.027,34	- 419.803,78
imposte di esercizio	307.795,47	1.290.224,67	- 982.429,20
<b>H - AVANZO/PAREGGIO/DISAVANZO ECONOMICO DEL PERIODO</b>	31.945,61	19.197,20	12.748,41
	275.849,86	1.271.027,47	- 995.177,61

**STATO PATRIMONIALE - ANNO 2011**  
(Redatto secondo lo schema di cui all'allegato 13 previsto dall'art. 42, DPR 97/03)

**Allegato 4**

ATTIVITA'	ANNO		PASSIVITA'	ANNO	
	2011	2010		2011	2010
A) CREDITI VERSO LO STATO ED ALTRI ENTI PUBBLICI PER LA PARTECIPAZIONE AL PATRIMONIO INIZIALE					
B) IMMOBILIZZAZIONI					
I. <i>Immobilizzazioni immateriali</i>					
1) Costi d'impianto e di ampliamento	1.142,00	1.523,00			
2) Costi di ricerca, di sviluppo e di pubblicità	307.881,00	174.628,00			
3) Diritti di brevetto industriale e diritti di utilizzazione delle					
opere di ingegno					
4) Concessioni, licenze, marchi e diritti simili	23.741,00	19.650,00			
5) Avviamento					
6) Immobilizzazioni in corso e acconti	489.265,00	568.935,00			
8) Manutenzioni straordinarie e miglionie su beni di terzi	571.864,00	19.716,00			
9) Altre					
II. <i>Immobilizzazioni materiali</i>					
1) Terreni e fabbricati					
Totale	1.393.893,00	784.452,00			
			A) PATRIMONIO NETTO		
			I. Fondo di dotazione		
			II. Riserve obbligatorie e derivanti da leggi		
			III. Riserve di rivalutazione		
			IV. Contributi a fondo perduto		
			V. Contributi per ripiano disavanzi		
			VI. Riserve statutarie		
			VII. Altre riserve distintamente indicate		
			VIII. Avanzi (Disavanzi) economici portati a nuovo	3.002.430,00	2.160.295,00
			IX. Avanzo (Disavanzo) economico d'esercizio	275.850,00	1.271.028,00
			Totale Patrimonio netto (A)	3.278.280,00	3.431.323,00
			B) CONTRIBUTI IN CONTO CAPITALE		
			1) per contributi a destinazione vincolata		
			2) per contributi indistinti per la gestione		
			3) per contributi in natura		



ATTIVITA'	ANNO		PASSIVITA'	ANNO	
	2011	2010		2011	2010
3) Altri titoli			5) debiti verso fornitori	685.171,00	645.848,00
4) Crediti finanziari diversi			6) rappresentati da titoli di credito		
<b>Totale</b>			7) verso imprese controllate, collegate e controllanti		
			8) debiti tributari	51.588,00	33.685,00
<b>Totale immobilizzazioni (B)</b>	1.890.972,00	1.180.851,00	9) debiti verso istituti di previdenza e sicurezza sociale	69.291,00	18.757,00
<b>C) ATTIVO CIRCOLANTE</b>			10) debiti verso iscritti, soci e terzi per prestazioni dovute		
I. <i>Rimanenze</i>			11) debiti verso lo Stato ed altri soggetti pubblici		
1) materie prime, sussidiarie e di consumo			12) debiti diversi	369.755,00	390.428,00
2) prodotti in corso di lavorazione e semilavorati			<b>Totale</b>	1.175.805,00	1.088.718,00
3) lavori in corso					
4) prodotti finiti e merci			<b>Totale Debiti (E)</b>	1.175.805,00	1.088.718,00
5) acconti					
<b>Totale</b>					
<b>II. Residui attivi, con separata indicazione, per ciascuna voce, degli importi esigibili oltre l'esercizio successivo</b>			<b>F) RATEI E RISCONTI</b>		
1) Crediti verso utenti, clienti ecc.			1) Ratei passivi		
2) Crediti verso iscritti, soci e terzi			2) Risconti passivi		
3) Crediti verso imprese controllate e collegate			3) Aggio su prestiti	7.000,00	
4) Crediti verso lo Stato ed altri soggetti pubblici			4) Riserve tecniche		
4-bis) Crediti tributari					

ATTIVITA'	ANNO	ANNO	PASSIVITA'	ANNO	ANNO
	2011	2010		2011	2010
4-ter) Imposte anticipate					
5) Crediti verso altri	590.467,00	5.817,00			
<b>Totale</b>	<b>590.467,00</b>	<b>5.817,00</b>	<b>Totale ratei e risconti (D)</b>	<b>7.000,00</b>	
<b>III. Attività finanziarie che non costituiscono immobilizzazioni</b>					
1) Partecipazioni in imprese controllate					
2) Partecipazioni in imprese collegate					
3) Altre partecipazioni					
4) Altri titoli					
<b>Totale</b>					
<b>IV. Disponibilità liquide</b>					
1) depositi bancari e postali	2.002.460,00	3.341.720,00			
2) assegni					
3) denaro e valori in cassa					
<b>Totale</b>	<b>2.002.460,00</b>	<b>3.341.720,00</b>			
<b>Totale attivo circolante (C)</b>	<b>2.592.927,00</b>	<b>3.347.537,00</b>			
<b>D) RATEI RISCONTI</b>					
1) Ratei attivi					
2) Risconti attivi					
<b>Totale ratei e risconti (D)</b>					
<b>Totale attivo</b>	<b>4.483.899,00</b>	<b>4.528.388,00</b>	<b>Totale passivo e netto</b>	<b>4.483.899,00</b>	<b>4.528.388,00</b>

## Allegato 5

**NOTA INTEGRATIVA  
AL RENDICONTO GENERALE 2011  
redatto ai sensi del capo III del D.P.R. N° 97/03**

Preliminarmente, si rileva che il Rendiconto generale in esame è redatto secondo le vigenti leggi in materia così come modificate dal D.P.R. n° 97 del 27.02.2003.

Il Rendiconto Generale chiuso al 31 dicembre 2011, redatto nel rispetto delle norme previste dalla legislazione suddetta, è costituito dal:

- Conto del Bilancio, articolato nel rendiconto finanziario decisionale<sup>1</sup> e nel rendiconto finanziario gestionale<sup>2</sup>;
- Conto Economico<sup>3</sup>;
- Stato Patrimoniale<sup>4</sup>;
- e dalla presente Nota Integrativa, allegata allo Stato Patrimoniale.

Al Rendiconto Generale sono altresì allegati, come previsto dall'articolo 38, comma 2 del citato D.P.R. n. 97/03:

- a) la situazione amministrativa;
- b) la relazione sulla gestione;
- c) la relazione del Collegio dei Revisori dei Conti.

Il contenuto della Nota Integrativa è disciplinato dall'articolo 44 del D.P.R. 27 febbraio 2003, n. 97 che, schematicamente, prevede l'illustrazione dei seguenti punti:

I	criteri di valutazione utilizzati nella redazione del rendiconto generale
II	analisi delle voci del conto del bilancio
III	analisi delle voci dello stato patrimoniale e delle voci costituenti le immobilizzazioni
IV	analisi delle voci del conto economico
V	gli elementi richiesti dall'art. 2427 e dagli altri articoli del codice civile, nonché da altre norme di legge e dai documenti sui principi contabili applicabili;
VI	l'applicazione di norme inderogabili tale da pregiudicare la rappresentazione veritiera e corretta del rendiconto generale, motivandone le ragioni e quantificando l'incidenza sulla situazione patrimoniale, finanziaria, nonché sul risultato economico
VII	l'illustrazione delle risultanze finanziarie complessive
VIII	le variazioni alle previsioni finanziarie intervenute in corso d'anno, comprendendo l'utilizzazione del fondo di riserva
IX	la composizione dei contributi in conto capitale ed in conto esercizio e la loro destinazione finanziaria ed economico-patrimoniale
X	l'elencazione dei diritti reali di godimento e la loro illustrazione
XI	la destinazione dell'avanzo economico o i provvedimenti atti al contenimento e assorbimento del disavanzo economico

<sup>1</sup> Redatto secondo l'allegato n. 9 del DPR 97/03.

<sup>2</sup> Redatto secondo l'allegato n. 10 del DPR 97/03.

<sup>3</sup> Redatto secondo l'allegato n. 11 del DPR 97/03.

<sup>4</sup> Redatto secondo l'allegato n. 12 del DPR 97/03.



XII	l'analisi puntuale del risultato di amministrazione, mettendone in evidenza la composizione e la destinazione
XIII	la composizione dei residui attivi e passivi per ammontare e per anno di formazione nonché, per quelli attivi, la loro classificazione in base al diverso grado di esigibilità
XIV	la composizione delle disponibilità liquide distinguendole fra quelle in possesso dell'istituto cassiere o tesoriere, del servizio di cassa interno e delle eventuali casse decentrate
XV	i dati relativi al personale dipendente ed agli accantonamenti per indennità di anzianità ed eventuali trattamenti di quiescenza, nonché i dati relativi al personale comunque applicato all'ente
XVI	l'elenco dei contenziosi in essere alla data di chiusura dell'esercizio ed i connessi accantonamenti ai fondi per rischi ed oneri
XVII	fatti di rilievo verificatesi dopo la chiusura dell'esercizio

Si analizzano di seguito i singoli punti costituenti il predetto schema.

### **I - criteri di valutazione utilizzati nella redazione del rendiconto generale**

I criteri di valutazione utilizzati nella redazione del rendiconto generale, nonché nella valutazione delle voci di bilancio tengono conto dei criteri generali di prudenza e competenza e della funzione economica degli elementi patrimoniali attivi e passivi considerati, nella prospettiva della continuazione dell'attività.

Il Bilancio è stato formato con l'osservanza dei principi di redazione previsti dall'art. 2426 (così come modificato dal decreto legislativo 17 gennaio 2003 n. 6, con effetti dal primo gennaio 2004) del Codice Civile, facendo ricorso, ove consentito, ai principi contabili emanati dall'Osservatorio per la finanza e la contabilità degli enti locali. Costante riferimento è stato rinvenuto, ove del caso, nei principi emanati a cura dei Consigli Nazionali dei Dottori Commercialisti e dei Ragionieri, come revisionati ed integrati dall'Organismo Italiano di Contabilità.

Nella stesura dei documenti afferenti il Rendiconto Generale è stata presa a riferimento la nota avente per oggetto: "Enti pubblici Istituzionali – Linee Guida sulla rappresentazione contabile di talune poste di bilancio" emanata dal Ministero Economia e Finanze – Dipartimento della Ragioneria Generale dello Stato – Ispettorato Generale di Finanza – Ufficio VII – protocollo 0099836 del 19/9/2002.

Rilevante è stato anche l'apporto indicativo rinvenuto nella nota del Ministero dell'Ambiente e della Tutela del Territorio (prot. DPN/1D/2005/13300 del 26 maggio 2005) che riporta in allegato apposita guida operativa avente per oggetto "Modello di contabilità per gli enti parco nazionali – Aspetti metodologici del D.P.R. 27 febbraio 2003, n. 97".

In detta guida, al fine di palesare il passaggio dalla contabilità finanziaria a quella economica, è consigliata la adozione di apposito "Prospetto di Conciliazione" che, seppur non ricompreso tra i documenti obbligatori previsti dal D.P.R. 27 febbraio 2003, n. 97, rappresenta strumento utile per la compilazione del Conto del Patrimonio e del Conto Economico e che, pertanto, è stato redatto dall'Ente.

Ancora in detta guida è esplicitato il criterio di procedere all'imputazione dei costi pluriennali all'attivo patrimoniale al momento della liquidazione e non al momento dell'impegno.

I valori esposti nel Bilancio e nella presente Nota Integrativa sono espressi in unità di Euro ai sensi dell'art. 2423 del codice civile.

**II analisi delle voci del conto del bilancio**

Il conto del Bilancio ai sensi dell'articolo 39 del D.P.R. 27 febbraio 2003, n. 97 risulta formato dal Rendiconto Finanziario Decisionale e dal Rendiconto Gestionale.

Per quanto riguarda l'ammontare delle singole voci dei prospetti citati si rinvia ai modelli allegati alla deliberazione di approvazione del Rendiconto Generale dell'Esercizio 2011.

Di seguito si illustrano, in sintesi, le poste componenti le Entrate dell'Ente:

**Rendiconto Finanziario Decisionale Parte I – Entrate**

DENOMINAZIONE	ANNO FINANZIARIO 2011			ANNO FINANZIARIO 2010		
	Residui	Competenza (Accertamenti)	Cassa (Riscossioni)	Residui	Competenza (Accertamenti)	Cassa (Riscossioni)
<i>Avanzo di amministrazione presunto</i>	-			-		
<i>Fondo iniziale di cassa presunto</i>	-			-		
Titolo I - ENTRATE CORRENTI	588.966,67	2.064.850,13	1.478.791,92	2.908,46	2.096.414,53	2.093.506,07
Titolo II - ENTRATE IN CONTO CAPITALE	-	-	-	-	-	-
Titolo III - GESTIONI SPECIALI	-	-	-	-	-	-
Titolo IV - PARTITE DI GIRO	1.500,00	163.390,20	164.798,40	2.908,22	134.892,12	140.283,90
<b>TOTALE</b>	<b>590.446,67</b>	<b>2.228.240,33</b>	<b>1.643.590,32</b>	<b>5.816,68</b>	<b>2.231.306,65</b>	<b>2.233.789,97</b>
<i>Avanzo di amministrazione utilizzato utilizzo Fondo di cassa</i>						
<b>TOTALE GENERALE</b>	<b>590.446,67</b>	<b>2.228.240,33</b>	<b>1.643.590,32</b>	<b>5.816,68</b>	<b>2.231.306,65</b>	<b>2.233.789,97</b>

Di seguito si riportano le voci di sintesi relative alle spese:

**Rendiconto Finanziario Decisionale Parte II – Uscite**

DENOMINAZIONE	ANNO FINANZIARIO 2011			ANNO FINANZIARIO 2010		
	Residui	Competenza (Impegni)	Cassa (Pagamenti)	Residui	Competenza (Impegni)	Cassa (Pagamenti)
<i>Disavanzo di amministrazione presunto</i>	-			-		
Titolo I - USCITE CORRENTI	565.738,91	1.689.525,89	1.692.875,44	700.300,04	1.343.675,08	1.403.517,37
Titolo II - USCITE IN CONTO CAPITALE	545.676,26	804.217,11	1.156.638,30	898.109,45	707.019,47	445.151,97
Titolo III - GESTIONI SPECIALI	-	-	-	-	-	-
Titolo IV - PARTITE DI GIRO	71.389,97	163.390,20	133.336,77	41.336,54	134.892,12	110.736,45
<b>TOTALE</b>	<b>1.182.805,14</b>	<b>2.657.133,2</b>	<b>2.982.850,51</b>	<b>1.646.746,03</b>	<b>2.185.586,67</b>	<b>1.959.405,79</b>
<i>Disavanzo di amministrazione utilizzato</i>						
<b>TOTALE GENERALE</b>	<b>1.182.805,14</b>	<b>2.657.133,2</b>	<b>2.982.850,51</b>	<b>1.646.746,03</b>	<b>2.185.586,67</b>	<b>1.959.405,79</b>

Per quanto concerne le voci relative alla composizione del rendiconto gestionale si rinvia al prospetto medesimo costituente parte del Rendiconto Generale.

In dettaglio si rileva quanto segue:

#### **ENTRATE**

Per la realizzazione degli interventi istituzionali il Parco Nazionale dell'Appennino Lucano – Val d'Agri Lagonegrese ha introitato, entrate correnti, comprensive degli accertamenti delle partite di giro, per un totale di € 2.228.240,33 così suddivise:

- € 1.516.084,48 – derivanti da trasferimenti da parte del Ministero competente;
- € 344.666,67 – derivanti da trasferimenti da parte della Regione Basilicata quali contributi per la partecipazione a progetti finanziati a valere sui fondi FESR, inseriti nel PSR 2007/2013;;
- € 194.300,00 – derivanti dal contributo ottenuto dalla fondazione Telecom;
- € 4.220,28 – derivanti da altre entrate (rimborsi personale distaccato);
- € 5.578,70 – derivanti dall'introito di diritti di segreteria;
- € 163.390,20 – partite di giro.

#### **USCITE**

Nel corso dell'esercizio 2011 sono stati impegnati € 1.689.525,89 come spese correnti ed € 804.217,11 come spese in conto capitale.

In particolare, le uscite complessive di cassa sono state € 2.982.850,51 di cui € 1.578.637,71 per pagamenti in c/competenza ed € 1.404.212,80 per pagamenti in c/residuo.

#### **FONDO DI CASSA**

Il fondo di cassa alla fine dell'esercizio finanziario 2011 è di € 2.002.459,99 e viene così determinato:

<i>Consistenza della cassa all'inizio dell'esercizio</i>		<b>€ 3.341.720,18</b>
Riscossioni	in c/competenza	€ 1.637.773,66
	in c/residui	€ 5.816,66
Pagamenti	in c/competenza	€ 1.578.637,71
	in c/residui	€ 1.404.212,80
<i>Consistenza della cassa alla fine dell'esercizio</i>		<b>€ 2.002.459,99</b>

#### **AVANZO DI AMMINISTRAZIONE**

L'avanzo di amministrazione effettivo risultante dai movimenti finanziari 2011 è stato di € 1.410.121,52 e di esso verrà data dimostrazione al punto XII della presente nota integrativa.

### III analisi delle voci dello stato patrimoniale e dettaglio delle immobilizzazioni

Al fine di rendere più chiara la dinamica di formazione dei saldi patrimoniali attivi e passivi determinati al 31.12.2011, si procede alla realizzazione dei seguenti prospetti:

- 1) composizione delle voci costituenti lo Stato Patrimoniale: (Attivo, Passivo e Netto);
- 2) composizione delle voci costituenti le immobilizzazioni immateriali e materiali con il dettaglio degli incrementi annui, delle quote di ammortamento applicati e della dinamica di determinazione dei saldi;
- 3) composizione dei prospetti di sintesi.

#### 1) COMPOSIZIONE DELLE VOCI COSTITUENTI LO STATO PATRIMONIALE

VOCE STATO PATRIMONIALE	DETTAGLIO	PARTE	COSTO STORICO (a)	RIFERIMENTO VOCE FINANZIARIA	IMPORTO	
BI	IMMOBILIZZ.NI IMMATERIALI	1) Costi d'impianto e di ampliamento	ATTIVA	1.904,00	Saldo al 31/12/2010	1.523,20
					Fondo Ammortamento (b)	761,60
					TOTALE AL 31/12/2011 (a-b)	1.142,40
BI	IMMOBILIZZ.NI IMMATERIALI	2) Costi di ricerca, di sviluppo e di pubblicità	ATTIVA	412.687,75	Saldo al 31/12/2010	174.628,23
					Fondo Ammortamento (b)	104.807,39
					TOTALE AL 31/12/2011 (a-b)	307.880,36
BI	IMMOBILIZZ.NI IMMATERIALI	BI 4) Concessioni, licenze, marchi e diritti simili	ATTIVA	38.763,00	Saldo al 31/12/2010	19.649,80
					Fondo Ammortamento (b)	15.021,80
					TOTALE AL 31/12/2011 (a-b)	23.741,20
BI	IMMOBILIZZ.NI IMMATERIALI	6) Immobilizzazioni in corso e acconti	ATTIVA	489.264,90	Saldo al 31/12/2010	568.935,00
					Fondo Ammortamento (b)	0,00
					TOTALE AL 31/12/2011 (a-b)	489.264,90
BI	IMMOBILIZZ.NI IMMATERIALI	8) Manutenzioni straordinarie e migliorie su beni di terzi	ATTIVA	643.544,97	Saldo al 31/12/2010	19.716,38
					Fondo Ammortamento (b)	71.680,68
					TOTALE AL 31/12/2011 (a-b)	571.864,29
BII	IMMOBILIZZ.NI MATERIALI	3) Attrezzature industriali e commerciali	ATTIVA	568.870,93	Saldo al 31/12/2010	190.776,00
					Fondo Ammortamento (b)	138.098,65
					TOTALE AL 31/12/2011 (a-b)	430.772,28
BII	IMMOBILIZZ.NI MATERIALI	5) Immobilizzazioni in corso e acconti	ATTIVA	66.307,26	Saldo al 31/12/2010	205.623,09
					Fondo Ammortamento (b)	0
					TOTALE AL 31/12/2011 (a-b)	66.307,26
BII	IMMOBILIZZ.NI MATERIALI	7) Altri beni	ATTIVA	0,00	Saldo al 31/12/2010	0,00
					Fondo Ammortamento (b)	0,00
					TOTALE AL 31/12/2011 (a-b)	0,00

## XVII LEGISLATURA - DISEGNI DI LEGGE E RELAZIONI - DOCUMENTI - DOC. XV N.151

CII	ATTIVO CIRCOLANTE	5) Residui ATTIVI - Crediti verso altri entro l'anno	ATTIVA	590.466,67	Saldo al 31/12/2010 Incremento/Decremento dell'anno	5.816,68 584.649,99
					TOTALE AL 31/12/2011	590.466,67

CIV	ATTIVO CIRCOLANTE	5) Disponibilità bancarie e postali	ATTIVA	2.002.459,99	Saldo al 31/12/2010 Incremento/Decremento dell'anno	3.341.720,18 1.339.260,19
					TOTALE AL 31/12/2011	2.002.459,99

VOCE STATO PATRIMONIALE		DETTAGLIO	PARTE	IMPORTO	RIFERIMENTO VOCE FINANZIARIA	IMPORTO
A	PATRIMONIO NETTO	VIII. Avanzi economici portati a nuovo	NETTO	3.002.429,32	Avanzo esercizi precedenti Destinazione avanzo a copertura disavanzo di competenza 2011	3.431.322,19 - 428.892,87
					TOTALE AL 31/12/2011	3.002.429,32

A	PATRIMONIO NETTO	IX. Avanzo economico d'esercizio	NETTO	275.849,86	Avanzo esercizio 2010	1.271.027,47
					TOTALE AL 31/12/2011	275.849,86

VOCE STATO PATRIMONIALE		DETTAGLIO	PARTE	IMPORTO	RIFERIMENTO VOCE FINANZIARIA	IMPORTO
D	T. F. R.	TRATTAMENTO DI FINE RAPPORTO	PASSIVO	22.815,03	Saldo al 31/12/2010 Incremento/Decremento dell'anno	8.347,68 14.467,35
					TOTALE AL 31/12/2011	22.815,03

E	RESIDUI PASSIVI	4) Debiti verso fornitori esigibili entro l'anno 5)	PASSIVO	685.170,78	Saldo al 31/12/2010 Incremento/Decremento dell'anno	645.848,25 39.322,53
					TOTALE AL 31/12/2011	685.170,78

E	RESIDUI PASSIVI	8) Debiti tributari esigibili entro l'anno	PASSIVO	51.588,20	Saldo al 31/12/2010 Incremento/Decremento dell'anno	33.684,71 17.903,49
					TOTALE AL 31/12/2011	51.588,20

E	RESIDUI PASSIVI	9) debiti verso istituti di previdenza e sicurezza sociale esigibili entro l'anno	PASSIVO	69.291,20	Saldo al 31/12/2010 Incremento/Decremento dell'anno	18.757,40 50.533,80
					TOTALE AL 31/12/2011	69.291,20

E	RESIDUI PASSIVI	12) Debiti diversi esigibili entro l'anno	PASSIVO	369.754,96	Saldo al 31/12/2010 Incremento/Decremento dell'anno	390.428,33 - 20.673,37
					TOTALE AL 31/12/2011	369.754,96

*Mu*

## 2) COMPOSIZIONE DELLE VOCI COSTITUENTI LE IMMOBILIZZAZIONI IMMATERIALI E MATERIALI

Si riporta, in dettaglio, apposita tabella dimostrativa degli incrementi patrimoniali interessanti le immobilizzazioni costituenti l'attivo patrimoniale.

### I. Immobilizzazioni immateriali

Immobilizzazioni Immateriali - Composizione						
	Totale immobilizzazioni 2011	Rivalutazioni	Fondo ammortamento	Svalutazioni	Altro	Saldo al 31/12/2011
1) Costi d'impianto e di ampliamento	1.904,00	0	761,60	0	0	1.142,40
2) Costi di ricerca, di sviluppo e di pubblicità	412.687,75	0	104.807,39	0	0	307.880,36
3) Diritti di brevetto industriale e diritti di utilizzazione delle opere di ingegno	0	0	0	0	0	0
4) Concessioni, licenze, marchi e diritti simili	38.763,00	0	15.021,80	0	0	23.741,20
5) Avviamento	0	0	0	0	0	0
6) Immobilizzazioni in corso e acconti	489.264,90	0	0	0	0	489.264,90
8) Manutenzioni straordinarie e migliorie su beni di terzi	643.544,97	0	71.680,68	0	0	571.864,29
9) Altre	0	0	0	0	0	0
<b>Totale</b>	<b>1.586.164,62</b>		<b>192.271,47</b>			<b>1.393.893,15</b>

Immobilizzazioni Immateriali - Movimenti				
	Saldo al 31/12/2010	Variazioni	Ammortamenti dell'esercizio	Saldo al 31/12/2011
1) Costi d'impianto e di ampliamento	1.523,20	0,00	380,80	1.142,40
2) Costi di ricerca, di sviluppo e di pubblicità	174.628,23	194.402,46	61.150,33	307.880,36
3) Diritti di brevetto industriale e diritti di utilizzazione delle opere di ingegno	0	0	0	0,00
4) Concessioni, licenze, marchi e diritti simili	19.649,80	11.280,00	7.188,60	23.741,20
5) Avviamento	0	0	0	0,00
6) Immobilizzazioni in corso e acconti	568.935,00	- 568.935,00	0	489.264,90
8) Manutenzioni straordinarie e migliorie su beni di terzi	19.716,38	+ 568.935,00	66.787,09	571.864,29
9) Altre	0	+ 50.000,00	0	0
<b>Totale</b>	<b>784.452,61</b>	<b>744.947,36</b>	<b>135.506,82</b>	<b>1.393.893,15</b>

La consistenza delle immobilizzazioni immateriali al 31.12.2011 è la risultante della sommatoria rappresentata di seguito:

Totale costo storico immobilizzazioni al 31.12.2010	841.217,26
+/- saldo variazioni intervenute nel 2011	+ 744.947,36
Totale costo storico immobilizzazioni al 31.12.2011	1.586.164,62
fondo ammortamento al 31.12.2011	- 192.271,47
<b>TOTALE IMMOBILIZZAZIONI IMMATERIALI AL 31.12.2011</b>	<b>1.393.893,15</b>

Relativamente alle singole voci si rappresenta che:

I costi di impianto e ampliamento sono costituiti dalle spese notarili.

I costi di ricerca e sviluppo sono relativi agli interventi di valorizzazione, fruizione e promozione del territorio.

I costi di concessione, licenze e marchi sono relativi all'acquisizione del software e delle relative licenze d'uso.

Le spese di cui al punto 8) sono relative all'attività di manutenzione della sede provvisoria del Parco nonché all'attività di tabellazione e perimetrazione intrapresa su tutta l'area Parco, qualificata come miglioria su bene dello Stato.

Le spese di cui al punto 6) fanno riferimento alle attività di promozione ed alle convenzioni già sottoscritte dal parco per la realizzazione di progetti di ricerca, animazione territoriale e l'ultima tranche del progetto di perimetrazione e tabellazione dell'area Parco che, alla data del 31.12.2011, risultano ancora non completate e, tanto meno, liquidate (rif. Cap. 11340, 11085, 11040 e 11580). Rientrano altresì tra di esse le spese patrimonializzate relative all'attività di analisi e studio per la predisposizione del Piano e del Regolamento del Parco (rif. Cap. 11400).

In merito alle variazioni intervenute nelle voci delle immobilizzazioni, le stesse sono ascrivibili:

- alla permutazione per € 568.935,00 (rif. capitolo 11070, 11080 e 11085 residui all'01/01) dalla voce "B.I.6 - Immobilizzazioni in corso e acconti" alla voce "B.I.8 Manutenzioni straordinarie e migliorie su beni di terzi" essendo terminate, nel corso del 2011 le relative attività;
- all'incremento della voce "B.I.6 - Immobilizzazioni in corso e acconti" delle attività ritenute patrimonializzabili relativamente agli impegni dell'anno in corso per € 489.264,90 (v. capitoli sopra spese punto 6) non ancora terminate e liquidate;
- all'incremento della voce "B.I.2 - Costi di ricerca, di sviluppo e di pubblicità" delle attività di studi di ricerca e tutela, di valorizzazione e fruizione del territorio ritenute patrimonializzabili per € 194.402,46 (rif. capitoli 11300, 1400, 11270, 11200, 11580 per complessivi € 162.042,46), nonché alcuni capitoli di parte corrente la cui spesa è stata imputata al patrimonio (quota parte cap. 4400 per € 25.360,00).

## II. Immobilizzazioni materiali

Le immobilizzazioni materiali riportate di seguito, Sono iscritte al costo di acquisto e sono rettificate dalle relative quote di ammortamento. Per tutti i beni, sono state calcolate le quote di ammortamento dall'anno di acquisto al fine di avere nello Stato Patrimoniale un valore corrispondente alla reale consistenza dei beni di proprietà del Parco.

	Immobilizzazioni Materiali - Composizione		Svalutazioni	Altro	Saldo al 31/12/2011
	Totale immobilizzazioni	Fondo al 31.12.2011			
1) Terreni e fabbricati	0		0	0	-
2) Impianti e macchinari	0		0	0	-
3) Attrezzature industriali e commerciali	568.870,93	138.098,65		0	430.772,28
4) Automezzi e motomezzi	0		0	0	-
5) Immobilizzazioni in corso e acconti	66.307,26		0	0	66.307,26
6) Diritti reali di godimento	0		0	0	-
7) Altri beni	0,00		0	0	-
<b>Totale</b>	<b>635.178,19</b>	<b>138.098,65</b>	<b>0,00</b>	<b>0,00</b>	<b>497.079,54</b>

	<b>Immobilizzazioni Materiali - Movimenti</b>			Saldo al 31/12/2011
	Saldo al 31/12/2010	Variazioni	Ammortamenti dell'esercizio	
1) Terreni e fabbricati	0	0	0	0
2) Impianti e macchinari	0	0	0	0
3) Attrezzature industriali e commerciali	190.776,00	205.623,09 125.923,22	91.550,03	430.772,28
4) Automezzi e motomezzi	0	0	0	0
5) Immobilizzazioni in corso e acconti	205.623,09	- 205.623,09 + 66.307,26	0	66.307,26
6) Diritti reali di godimento	0	0	0	0
7) Altri beni	0	0	0	0
<b>Totale</b>	<b>396.399,09</b>	<b>192.230,48</b>	<b>91.550,03</b>	<b>497.079,54</b>

La consistenza delle immobilizzazioni materiali al 31.12.2011 è la risultante della sommatoria rappresentata di seguito:

Totale costo storico immobilizzazioni al 31.12.2010	442.947,71
+/- saldo variazioni intervenute nel 2011	<u>192.230,48</u>
Totale costo storico immobilizzazioni al 31.12.2011	635.178,19
- fondo ammortamento al 31.12.2011	<u>- 138.098,65</u>
<b>TOTALE IMMOBILIZZAZIONI IMMATERIALI AL 31.12.2011</b>	<b>497.079,54</b>

Le variazioni più consistenti intervenute nelle voci delle immobilizzazioni sono ascrivibili:

- alla permutazione per € 205.623,09 (rif. residui all'01/01 dei capitoli 12140 12170, 5010 e 4060, questi ultimi solo per € 47.694,31 ritenuti costi capitalizzabili) dalla voce "B.II.5 - Immobilizzazioni in corso e acconti" alla voce "B.II.3 - Attrezzature industriali e commerciali" essendo terminate, nel corso del 2011 le relative attività;
- all'incremento della voce "B.II.3 - Attrezzature industriali e commerciali" dei costi capitalizzati per attrezzature industriali e commerciali.

La voce BII3 comprende le spese relative alla dotazione di arredi, hardware e software degli uffici dell'Ente Parco e del CTA.

Rimangono iscritte nelle immobilizzazioni in corso la parte residuale delle spese in fase di completamento per terminare la dotazione degli uffici e del CTA.

Le quote di ammortamento imputate al conto economico sono quelle relative all'esercizio 2011 calcolate sulla scorta delle seguenti percentuali di ammortamento e sulla base della vita utile residua:

- Immobilizzazioni immateriali 20%
- Arredamenti 15%
- Computers e sistemi telefonici 20%

Appare evidente l'assimilazione, nel complesso, ai principi fiscali vigenti. I fondi ammortamenti dell'anno 2011 ammontano a complessive € 330.370,12.

### 3) COMPOSIZIONE DEI PROSPETTI DI SINTESI.

a) Variazioni intervenute nelle consistenza dell'attivo:

ATTIVITA':



**Disponibilità liquide:** il totale del deposito bancario al termine dell'esercizio 2011 ammonta a € 2.002.459,99. Tale valore costituisce il totale complessivo delle disponibilità liquide.

**PASSIVITA':**

Si rileva che l'importo dei **fondi ammortamento** è portato in diminuzione delle singole voci dell'attivo dello stato patrimoniale.

b) Dati relativi al personale dipendente ed agli accantonamenti per indennità di anzianità e trattamenti di quiescenza.

La quota di accantonamento relativa al trattamento di fine rapporto è stata calcolata secondo il disposto dell'Art. 2120 e seguenti del Codice Civile, come confermato dall'accordo quadro nazionale in materia di TFR del 29.07.1999. Si precisa che gli oneri di detto trattamento sono interamente a carico dell'Ente Parco, come indicato nell'informativa INPDAP del 17.05.2000, prot. n°985/S.

La stessa pari a € 14.467,35 si riferisce alla quota di competenza dell'esercizio accantonata per il dirigente (dall'inizio dell'anno) e per i lavoratori a tempo determinato presi in carico dall'Ente da luglio 2011.

Per ulteriori informazioni riguardanti il personale si rinvia al punto XV della presente nota integrativa.

d) Variazioni intervenute nei crediti e nei debiti e criteri seguiti per il grado di esigibilità dei crediti ed eventuale costituzione del fondo svalutazione crediti.

**Crediti:**

Il valore dei crediti dell'esercizio 2011 è di € 590.466,67. La valutazione dei crediti è stata effettuata al loro valore nominale in quanto si può ragionevolmente ritenere tale valore coincidente con quello di presunto realizzo. Essi sono afferenti ai residui attivi relativi:

- ai trasferimenti da parte della Regione Basilicata per i progetti presentati dal Parco ed ammessi a graduatoria (con delibere di Giunta) a valere sui fondi FESR – del PSR 2007/2013;
- al contributo assentito dalla Fondazione Telecom per la partecipazione a progetti dalla stessa cofinanziati;
- al contributo concesso dal Ministero dell'Ambiente relativamente al Progetto "E...state nei parchi".

Non è stato costituito il fondo svalutazione crediti.

**Debiti:**

I debiti dell'esercizio 2011 ammontano a € 1.182.805,14 iscritti in bilancio al valore nominale.

Essi sono afferenti ai residui passivi relativi:

- ai debiti verso fornitori per € 685.170,79;
- ai debiti tributari per € 51.588,20
- ai debiti previdenziali per € 69.291,20
- ai debiti diversi (creditori danni da fauna e contributi vari) per € 369.754,96.

**Conti d'ordine:**

Non è prevista l'indicazione nei prospetti indicati dal D.P.R. 27 febbraio 2003, n. 97.

## IV analisi delle voci del conto economico;

Al fine di rendere più chiara la dinamica di formazione del risultato dell'esercizio economico 2011, si riporta la composizione delle singole voci economiche.

La rispondenza di dette voci con la contabilità finanziaria è stata riscontrata attraverso il "Prospetto di Conciliazione" redatto dall'Ente Parco.

## 1) COMPOSIZIONE DELLE VOCI COSTITUENTI IL CONTO ECONOMICO

VOCE DI CONTO ECONOMICO	DETTAGLIO	IMPORTO	RIFERIMENTO CAPITOLO FINANZIARIA	IMPORTO	
A	VALORE DELLA PRODUZIONE	PROVENTI E CORRISPETTIVI PER LA PRODUZIONE DELLE PRESTAZIONI E/O SERVIZI	ENTRATE DERIVANTI DA TRASFERIMENTI DA PARTE DELLO STATO	2.064.850,13	2.064.850,13
TOTALE AL 31/12/2011				2.064.850,13	

B	COSTI DELLA PRODUZIONE	B6) PER MATERIE PRIME, SUSSIDIARIE, CONSUMO E MERCI	Spese per l'acquisto di materiale vario di consumo	11.900,00	11.900,00
TOTALE AL 31/12/2011				11.900,00	

B	COSTI DELLA PRODUZIONE	B7) PER SERVIZI	1.009.494,86	Compensi al Commissario	33.287,27
				Compensi e rimborsi ai componenti il Collegio dei Revisori dei Conti	8.000,00
				Indennità e rimborso spese di trasporto e missione ai componenti degli organi istituzionali	12.890,86
				Spese per acqua, gas, energia elettrica ed altre utenze	18.572,42
				Spese di rappresentanza	2.500,00
				Spese postali, corriere, telegrafiche ecc.	6.611,00
				Spese per pubblicità, decreto sull'editoria	900,00
				Spese telefoniche.	10.000,00
				Manutenzione e riparazione arredi e attrezzature	33.090,54
				Spese per stampa e distribuzione annali, monografie, bollettini	33.266,76
				Spese per attività divulgative, promozione educazione ambientale	32.502,20
				Spese per il progetto "E...state nei parchi"	100.000,00
				Spese per iniziative di promoz. e sostegno di attività econom. e produz. locali	54.490,71
				Spese per mostre, fiere e convegni	6.881,00
				Spese per manifestazioni e attività di promozione e valorizzazione del parco	114.476,90

Istituzione e formazione guide del parco	17.507,00
Spese per pulizie locali, vigilanza notturna ed altri servizi di terzi	50.000,00
Spese per lavoro interinale	145.057,56
Spese per studi, incarichi e consulenze	179.231,28
Spese per esternalizzazioni	118.889,36
Spese per internet, intranet	14.040,00
Costi esercizio per attrezzature e mezzi per il monitoraggio ambientale e protezione civile	17.300,00
<b>TOTALE AL 31/12/2011</b>	<b>1.009.494,86</b>

<b>B</b>	<b>COSTI DELLA PRODUZIONE</b>	<b>B8) PER GODIMENTO DI BENI DI TERZI</b>	34.665,40	Spese per canoni leasing e imm. Tecniche	34.665,40
<b>TOTALE AL 31/12/2011</b>					<b>34.665,40</b>

<b>B</b>	<b>COSTI DELLA PRODUZIONE</b>	<b>B9) PER IL PERSONALE a) Salari e stipendi</b>	253.468,73	Fondo unico trattamento accessorio	16.757,46
				Stipendi ed altri assegni fissi al personale a tempo determinato	109.454,78
				Rimborsi enti vari per personale incaricato o comandato	47.000,00
				Stipendi al Direttore del Parco	80.256,49
<b>TOTALE AL 31/12/2011</b>					<b>253.468,73</b>

<b>B</b>	<b>COSTI DELLA PRODUZIONE</b>	<b>B9) PER IL PERSONALE a) Oneri sociali</b>	62.864,22	Contributi Inps, Inail ect. su compensi agli organi istituzionali	5.122,41
				Oneri previd. assist. e sociali a carico dell'Ente	57.741,81
<b>TOTALE AL 31/12/2011</b>					<b>62.864,22</b>

<b>B</b>	<b>COSTI DELLA PRODUZIONE</b>	<b>B9) PER IL PERSONALE d) Tratt. Quiesc. e simili</b>	14.467,35		
<b>TOTALE AL 31/12/2011</b>					<b>14.467,35</b>

<b>B</b>	<b>COSTI DELLA PRODUZIONE</b>	<b>B9) PER IL PERSONALE e) altri costi</b>	25.179,89	Ripartizione diritti di segreteria	5.721,81
				Indennità e rimborso spese per missioni in Italia	12.058,08
				Corsi per il personale e partecipazioni alle spese	4.400,00
				Servizi Sociali a favore del personale (mensa, borse di studio ei familiari etc.	3.000,00
<b>TOTALE AL 31/12/2011</b>					<b>25.179,89</b>

<b>B</b>	<b>COSTI DELLA PRODUZIONE</b>	<b>B10) AMMORTAMENTI E SVALUTAZIONI</b>	227.056,85	Ammortamenti immobilizzazioni immateriali	135.506,82
				Ammortamenti immobilizzazioni materiali	91.550,03
<b>TOTALE AL 31/12/2011</b>					<b>227.056,85</b>

B	COSTI DELLA PRODUZIONE	B14) ONERI DIVERSI DI GESTIONE	256.180,92	Spese pubblicazioni uso ufficio	1.441,90
				Quote associative diverse	8.520,82
				Indennizzi per i danni provocati dalla fauna	60.000,00
				Spese per gestione automezzi, assicurazioni, bollo etc.	26.709,30
				Spese per acquisto riviste e giornali	2.208,00
				Spese per concorsi e commissioni	14.000,00
				Spese per attività di scambi culturali, promozione del territorio e attività di valorizzaz. Nei comuni di Brienza, Castelsaraceno, Lauria, Moliterno e Spinoso.	44.024,82
				Spese per polizze assicurative	3.450,00
				Spese per funzionamento CTA.	50.368,45
				Spese per censimento, controllo e protezione della fauna	3.000,00
				Spese e commissioni banca.	13,45
				Interventi di valorizzazione, fruizione promozione del territorio.	35.106,68
				Acquisto materiale bibliografico, videofotografico, opere varie.	7.337,50
				<b>TOTALE AL 31/12/2011</b>	<b>256.180,92</b>
E	PROVENTI E ONERI STRAORDINARI	E22) SOPRAVVENIENZE ATTIVE DERIVANTI DALLA GESTIONE DEI RESIDUI	138.223,58	Sopravvenienze attive	138.223,58
				<b>TOTALE AL 31/12/2011</b>	<b>138.223,58</b>
E	PROVENTI E ONERI STRAORDINARI	E23) SOPRAVVENIENZE PASSIVE DERIVANTI DALLA GESTIONE DEI RESIDUI	0,02	Sopravvenienze passive	0,02
				<b>I TOTALE AL 31/12/2011</b>	<b>0,02</b>
	IMPOSTE DELL'ESERCIZIO	IMPOSTE DELL'ESERCIZIO	31.945,61	Imposte, tasse e tributi vari	31.945,61
				<b>TOTALE AL 31/12/2011</b>	<b>31.945,61</b>

Relativamente alle voci di costo per servizi, sono state ricomprese le spese per acquisizione di servizi ad alto contenuto professionale e per le attività istituzionali dell'Ente.

In particolare, si rappresenta che la voce "Compensi ai componenti il Collegio dei Revisori dei Conti" è da intendersi al lordo delle ritenute di legge ed è comprensiva del rimborso delle spese sostenute dai medesimi nell'esercizio delle funzioni istituzionali.

Relativamente alle voci E23) ed E22) si evidenzia che la stesse derivano rispettivamente dalla radiazione dei residui attivi per € 0,02 e passivi per € 138.223,58 effettuata a seguito del riaccertamento.

Il conto economico dell'esercizio 2011 si sintetizza nelle seguenti voci espresse in euro:

Valore della produzione	2.064.850,13
Costo della produzione	- 1.895.278,22
Differenza	169.571,91
Oneri finanziari	-
Partite straordinarie	+ 138.223,56
Risultato prima delle imposte	307.795,47
Imposte dell'esercizio	-31.945,61
Avanzo economico	275.849,86

**V - gli elementi richiesti dall'art. 2427 e dagli altri articoli del codice civile, nonché da altre norme di legge e dai documenti sui principi contabili applicabili;**

Gli elementi richiesti sono stati esplicitati nei precedenti punti ed hanno fornito riferimento nella stesura dei documenti previsti.

**VI - l'applicazione di norme inderogabili tale da pregiudicare la rappresentazione veritiera e corretta del rendiconto generale, motivandone le ragioni e quantificando l'incidenza sulla situazione patrimoniale, finanziaria, nonché sul risultato economico.**

La redazione dei documenti contabili è stata effettuata senza avvalersi di alcuna deroga.

**VII - l'illustrazione delle risultanze finanziarie complessive;**

Si rimanda ai prospetti riportati nel punto I della presente nota integrativa e, in modo particolare, al prospetto denominato "Rendiconto finanziario decisionale".

**VIII - le variazioni alle previsioni finanziarie intervenute in corso d'anno, comprendendo l'utilizzazione del fondo di riserva;**

Nel corso dell'esercizio 2011 sono state effettuate le seguenti variazioni al Bilancio di Previsione:

- Delibera del Commissario Straordinario n° 33 del 29 luglio 2011;
- Delibera del Commissario Straordinario n° 42 del 4 novembre 2011;
- Delibera del Commissario Straordinario n° 51 del 20 dicembre 2011.

I suddetti provvedimenti hanno trovato riscontro da parte del Collegio dei Revisori

### **IX - la composizione dei contributi in conto capitale ed in conto esercizio e la loro destinazione finanziaria ed economico-patrimoniale;**

Per quanto riguarda detta voci si rimanda ai precedenti punti, nonché nelle singole poste costituenti il rendiconto gestionale 2011.

### **X - l'elencazione dei diritti reali di godimento e la loro illustrazione;**

L'Ente non risulta titolare di diritti reali di godimento così come descritti nel codice civile.

### **XI - la destinazione dell'avanzo economico o i provvedimenti atti al contenimento e assorbimento del disavanzo economico;**

Il conte economico evidenzia un avanzo economico di € 275.849,86. Si registra una variazione negativa rispetto all'esercizio precedente di € 995.177,61. Tale flessione è ascrivibile essenzialmente all'incidenza del costo del personale e degli oneri figurativi (ammortamento e TFR) e degli oneri diversi di gestione sostenuti nel corso dell'anno. L'avanzo viene riportato a nuovo esercizio.

### **XII - l'analisi puntuale del risultato di amministrazione, mettendone in evidenza la composizione e la destinazione;**

L'avanzo di amministrazione effettivo risultante dai movimenti finanziari 2011 è stato di € 1.410.121,52 così determinato:

<b>Consistenza della cassa alla fine dell'esercizio</b>			<b>€</b>	<b>2.002.459,99</b>
Residui attivi	degli esercizi precedenti	€	-	
	dell'esercizio	€	590.466,67	<b>€ 590.466,67</b>
Residui passivi	degli esercizi precedenti	€	104.309,65	
	dell'esercizio	€	1.078.495,49	<b>€ 1.182.805,14</b>
<b>Avanzo d'amministrazione alla fine dell'esercizio</b>			<b>€</b>	<b>1.410.121,52</b>

L'utilizzazione dell'avanzo di amministrazione per l'esercizio 2011 non risulta vincolato ad eccezione di € 22.815,03 quale fondo per il Trattamento di Fine Rapporto.

### **XIII - la composizione dei residui attivi e passivi per ammontare e per anno di formazione nonché, per quelli attivi, la loro classificazione in base al diverso grado di esigibilità;**

Di seguito si illustrano i dati di sintesi relativi ai residui attivi e passivi. Si sottolinea che il 2009 è stato l'anno di start-up dell'Ente e, pertanto, non sussistono residui provenienti da anni precedenti. Relativamente ai residui provenienti dagli esercizi 2009 e 2010, il riaccertamento dell'Ente ha fatto rilevare i seguenti dati:

**Prospetto di ricognizione dei residui Attivi così costituito:**

Residui attivi provenienti dagli esercizi precedenti al 2009	€	0,00
Residui attivi provenienti dall'esercizio 2009	€	0,00
Residui attivi provenienti dagli esercizio 2010	€	0,00
Residui attivi provenienti dall'esercizio 2011	€	<u>590.466,67</u>
<b>Totale residui attivi da riportare sul Bilancio di Previsione dell'Esercizio 2010</b>	<b>€</b>	<b>590.466,67</b>

**Prospetto di ricognizione dei residui Passivi così costituito:**

Residui passivi provenienti dagli esercizi precedenti al 2009	€	0,00
Residui passivi provenienti dall'esercizio 2009	€	2.789,92
Residui passivi provenienti dall'esercizio 2010	€	101.519,73
Residui passivi provenienti dall'esercizio 2011	€	<u>1.078.495,49</u>
<b>Totale residui passivi da riportare sul Bilancio di Previsione dell'Esercizio 2009</b>	<b>€</b>	<b>1.182.805,14</b>

**XIV - la composizione delle disponibilità liquide distinguendole fra quelle in possesso dell'istituto cassiere o tesoriere, del servizio di cassa interno e delle eventuali casse decentrate;**

Si rimanda a quanto riportato nei precedenti punti della presente nota integrativa precisando, altresì, che il conto reso dal tesoriere si chiude con saldo pari ad € 2.002.459,99.

**XV - i dati relativi al personale dipendente ed agli accantonamenti per indennità di anzianità ed eventuali trattamenti di quiescenza, nonché i dati relativi al personale comunque applicato all'ente;**

L'Ente registra nel proprio organico un dirigente a tempo determinato inquadrato nella 2° fascia del C.C.N.L. dei dirigenti degli Enti pubblici non economici.

Fino a tutto il primo semestre dell'anno 2011, per garantire le attività essenziali, l'Ente si è avvalso esclusivamente di personale reperito mediante contratto di somministrazione (lavoro interinale) con le consequenziali limitazioni nell'avvalersi di alcuni profili professionali pur necessari all'azione istituzionale del Parco.

L'Ente, ha altresì, nel rispetto dei principi di efficacia, di efficienza e di economicità che caratterizzano l'azione amministrativa, provveduto direttamente, nelle forme di legge e previa evidenza pubblica a carattere nazionale, a dotarsi di alcune delle figure previste nella pianta organica in servizio a tempo determinato con applicazione del CCNL Enti Pubblici non economici Personale non dirigente.

La voce patrimoniale trattamento di fine rapporto di lavoro subordinato è pari ad € 22.815,03.

### **XVI - l'elenco dei contenziosi in essere alla data di chiusura dell'esercizio ed i connessi accantonamenti ai fondi per rischi ed oneri;**

A tutto il 31.12.2011 non è risultato pendente alcun ricorso rilevante per cui non si è ritenuto procedere ad accantonamenti per rischi ed oneri.

### **XVII altre notizie integrative;**

Si ribadisce che nell'adeguamento ai nuovi criteri imposti dal legislatore, con l'adozione del sistema di cui al Decreto del Presidente della Repubblica 27 febbraio 2003 n. 97, si sono tenuti a costante riferimento i principi generali per la redazione del bilancio previsti dal Codice Civile.

---

### **XVIII Fatti di rilievo;**

Non si registrano fatti di rilievo intervenuti a seguito della chiusura dell'esercizio.

Si conclude la presente nota integrativa assicurando che le risultanze del rendiconto generale 2011 corrispondono ai saldi delle scritture contabili tenute in ottemperanza alle norme vigenti e che il presente rendiconto generale rappresenta con chiarezza e in modo veritiero e corretto la situazione patrimoniale e finanziaria dell'Ente nonché il risultato dell'esercizio.

IL COMMISSARIO STRAORDINARIO  
Dott. Ing. Domenico Totaro



## Allegato 6

## SITUAZIONE AMMINISTRATIVA - ANNO 2011

(Redatto secondo lo schema di cui all'allegato 15 previsto dall'art. 45, DPR 97/03)

<b>Consistenza della cassa all'inizio dell'esercizio</b>			<b>€ 3.341.720,18</b>
Riscossioni	in c/competenza	€ 1.637.773,66	€ 1.643.590,32
	in c/ residui	€ 5.816,66	
Pagamenti	in c/competenza	€ 1.578.637,71	€ 2.982.850,51
	in c/ residui	€ 1.404.212,80	
<b>Consistenza della cassa alla fine dell'esercizio</b>			<b>€ 2.002.459,99</b>
Residui attivi	degli esercizi precedenti dell'esercizio	€ -	€ 590.466,67
		€ 590.466,67	
Residui passivi	degli esercizi precedenti dell'esercizio	€ 104.309,65	€ 1.182.805,14
		€ 1.078.495,49	
<b>Avanzo d'amministrazione alla fine dell'esercizio</b>			<b>€ 1.410.121,52</b>

<b>L'utilizzazione dell'avanzo di amministrazione per l'esercizio 2011 risulta così prevista:</b>	
<b>Parte vincolata</b>	
<i>al Trattamento di fine rapporto</i>	22.815,03
<i>ai Fondi per rischi ed oneri</i>	-
<i>al Fondo ripristino investimenti</i>	
<b>Totale parte vincolata</b>	<b>22.815,03</b>
<b>Parte disponibile</b>	
<i>Applicata al Bilancio 2011</i>	-
<i>Parte non applicata</i>	1.387.306,49
<b>Totale parte disponibile</b>	<b>1.387.306,49</b>
<b>Totale avanzo di amministrazione</b>	<b>€ 1.410.121,52</b>

**Allegato 9**

**Oggetto:** approvazione rendiconto generale di cui all'articolo 38 del Decreto del Presidente della Repubblica 27 febbraio 2003 n. 97. Esercizio finanziario 2011. Certificazione adempimenti di cui alla legge n. 394/91 e s.m.i., art. 10, comma 2.

**IL COMMISSARIO STRAORDINARIO**

**Visto** il decreto del Ministro dell'Ambiente e della Tutela del Territorio e del Mare n. DPN-DEC-2009-0001380 dell'8 ottobre 2009 con il quale, in considerazione dell'urgenza ed indilazionabile esigenza di assicurare il regolare svolgimento delle attività istituzionalmente rimesse all'Ente Parco, il sottoscritto veniva nominato Commissario Straordinario dell'Ente Parco Nazionale dell'Appennino Lucano – Val d'Agri – Lagonegrese, con l'attribuzione, tra l'altro, dei poteri del Consiglio Direttivo;

**Visto** il decreto del Ministro dell'Ambiente e della Tutela del Territorio e del Mare n. GAB/DEC/2012 0000026 del 7 febbraio 2012 con il quale il sottoscritto veniva riconfermato Commissario Straordinario dell'Ente Parco Nazionale dell'Appennino Lucano – Val d'Agri – Lagonegrese per mesi tre a decorrere dal 6 febbraio 2012 (scadenza 5 maggio 2012) e, comunque, non oltre la nomina del Presidente;

**Vista** la legge n. 394/91 e s.m.i., art. 10, comma 2;

**Visto** il regolamento concernente l'Amministrazione e la Contabilità dell'Ente Parco Nazionale Appennino Lucano Val d'Agri Lagonegrese;

**Dato atto** che la Comunità del Parco risulta formalmente insediata, come da Verbale n. 01 del 29 ottobre 2010 sottoscritto dal segretario e dal Presidente pro-tempore della stessa;

**Premesso** che, con nota prot. n. 1100/U del 5 aprile 2012, lo schema di conto consuntivo relativo all'anno finanziario 2011 predisposto dal sottoscritto con i poteri del Consiglio Direttivo è stato ritualmente trasmesso all'organo della Comunità del Parco ed acclarato al prot. in arrivo, del suddetto organo, al n. 002 in data 5 aprile 2012;

**Vista** la legge 7 agosto 1990 n. 241, art. 16, comma 1 e 2, e s.m.i., recante "Nuove norme in materia di procedimento amministrativo e di diritto di accesso ai documenti amministrativi";

**Dato atto** che nei termini di cui alla suddetta legge il parere consultivo, sull'atto in oggetto, della Comunità del Parco, ai sensi del Regolamento concernente l'Amministrazione e la Contabilità di questo Ente, art. 16, comma 2, si intende favorevolmente acquisito a seguito di formazione di silenzio assenso se esso non viene espressamente trasmesso alla data fissata per l'approvazione dal Consiglio Direttivo;

tutto ciò premesso e considerato

**CERTIFICA**

che gli atti relativi allo schema di conto consuntivo relativo all'anno finanziario 2011, compreso dei relativi allegati, predisposto dal sottoscritto con i poteri del Consiglio Direttivo sono stati ritualmente trasmessi all'organo della Comunità del Parco con nota prot. n. 1100/U del 5 aprile 2012 ed acclarati al prot. in arrivo, del suddetto organo, al n. 002 in data 5 aprile 2012.

ed

**ATTESTA**

che nei termini previsti dalla legge 7 agosto 1990 n. 241, art. 16, comma 1 e 2, e s.m.i., recante ~~“Nuove norme in materia di procedimento amministrativo e di diritto di accesso ai documenti amministrativi”~~, nulla è pervenuto da parte dell'Organo consultivo della Comunità del Parco.

Il Commissario Straordinario  
Ing. Domenico Totaro



Allegato 10

**PARERE TECNICO – AMMINISTRATIVO****Il direttore**

In merito alla proposta di delibera avente ad oggetto: "Approvazione Rendiconto Generale di cui all'art. 38 del decreto del Presidente della Repubblica 27 febbraio 2003, n° 97. Esercizio finanziario 2011",

**CONSIDERATO**

- che ai sensi dell'art. 38 del D.P.R. 97/2003 il Rendiconto Generale deve essere deliberato dal Consiglio Direttivo dell'Ente;
- che il Rendiconto Generale è stato regolarmente reso dal Tesoriere dell'Ente Parco ed è stata accertata la regolarità di tutte le cifre riportate nella situazione amministrativa;
- che il Tesoriere dell'Ente Parco, si è dato carico di tutte le entrate portate in riscossione con appositi ordini d'incasso;
- che le spese sono state pagate in relazione ai mandati di pagamento emessi, regolarmente quietanzati dai percipienti e corredati dai documenti giustificativi;
- che il Collegio dei Revisori dei Conti ha espresso il parere proprio nel verbale n° 2 del 3 e 4 aprile 2012;

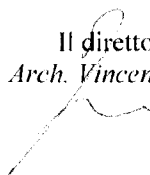
**RITENUTO**

opportuno procedere all'approvazione del Rendiconto Generale secondo quanto riportato sui prospetti allegati allo stesso, che fanno parte integrante della delibera in questione;

**ESPRIME**

Parere tecnico-amministrativo *favorevole*.

Il direttore  
Dott. Arch. Vincenzo Fogliano



## Allegato 11

Sede legale e amministrativa  
ex Convento delle Benedettine  
Via A. Manzoni n. 1  
85052 Marsico Nuovo (PZ)

Tel. 0975/344222  
Fax. 0975/344203  
e-mail: info@parcoappenninolucano.it  
C.F. 91008560764 P.IVA n. 01719590760

<b>ORIGINALE</b> <input type="checkbox"/> <b>COPIA</b> <input type="checkbox"/>	<b>DELIBERAZIONE DEL COMMISSARIO STRAORDINARIO</b> seduta ordinaria
<b>Delibera n. 020 del 26 aprile 2012</b>	

**OGGETTO: Riaccertamento dei residui attivi e passivi al 31.12.2011**

L'anno duemiladodici il giorno ventisei del mese di aprile alle ore 10.00 negli uffici della sede legale dell'Ente Parco Nazionale dell'Appennino Lucano-Val D'Agri-Lagonegrese sita in Marsico Nuovo (PZ) alla Via Manzoni 1, l'Ing. Domenico TOTARO, Commissario Straordinario dell'Ente Parco, adotta la presente Deliberazione. Svolge le funzioni di Segretario il Dirigente dell'Ente, Arch. Vincenzo L. Fogliano, assistito dal Funzionario Amministrativo, Avv. Simona Aulicino, con funzioni di verbalizzante.

**IL COMMISSARIO STRAORDINARIO**

- Vista* la legge quadro sulle aree protette del 6 dicembre 1991, n. 394 e s.m.i.;
- Visto* il D.P.R. 8 dicembre 2007, il quale, in attuazione dell'art. 2, comma 5, della legge 9 dicembre 1998, n. 426, istituisce l'Ente Parco Nazionale dell'Appennino Lucano – Val d'Agri – Lagonegrese;
- Visto* il decreto del Ministro dell'Ambiente e della Tutela del Territorio e del Mare n. DPN-DEC-2009-0001380 dell'8 ottobre 2009 con il quale, in considerazione dell'urgenza ed indilazionabile esigenza di assicurare il regolare svolgimento delle attività istituzionalmente rimesse all'Ente Parco, il sottoscritto veniva nominato Commissario Straordinario dell'Ente Parco Nazionale dell'Appennino Lucano – Val d'Agri – Lagonegrese;
- Visto* il decreto del Ministro dell'Ambiente e della Tutela del Territorio e del Mare n. GAB/DEC/2012 0000026 del 7 febbraio 2012 con il quale il sottoscritto veniva riconfermato Commissario Straordinario dell'Ente Parco Nazionale dell'Appennino Lucano – Val d'Agri – Lagonegrese per mesi tre a decorrere dal 6 febbraio 2012 (scadenza 5 maggio 2012) e, comunque, non oltre la nomina del Presidente;
- Visto* il DPR n. 97/2003 relativo al Regolamento concernente l'amministrazione e la

contabilità degli enti pubblici di cui alla legge 20 marzo 1975, n. 70 e succ.:

**Visto** in particolare il combinato disposto degli artt. 31, 36 e 40 del citato D.P.R. 27.02.2003;

**Visto** l'art. 40, comma 1, del D.P.R. 27.02.2003, n. 97 che prevede che "gli enti compilano annualmente alla chiusura dell'esercizio la situazione dei residui attivi e passivi provenienti dagli esercizi anteriori a quello di competenza, distintamente per esercizio di provenienza e per capitolo";

**Visto** il Regolamento concernente l'Amministrazione e la Contabilità dell'Ente Parco Nazionale Appennino Lucano Val d'Agri Lagonegrese approvato con deliberazione n. 5 del 12 marzo 2010;

**Visti** gli elenchi dei residui attivi e passivi relativi all'esercizio 2011, allegati al presente provvedimento per farne parte integrante e sostanziale;

**Dato atto** che:

- la situazione di cui al comma 1, del richiamato art. 40 del D.P.R. 27.02.2003, n. 97, verrà allegata al rendiconto generale ai sensi del comma 5, del medesimo articolo;
- la situazione allegata è stata regolarmente trasmessa al Collegio dei Revisori dei conti, che con verbale n. 02 del 3 e 4 aprile 2012 ha espresso il proprio parere favorevole;

**Assunti**

i poteri del Consiglio Direttivo, considerato che l'argomento di che trattasi rientra nell'art. 9 del 6 dicembre 1991, n. 394 e s.m.i.;

### **DELIBERA**

1. Le premesse fanno parte integrante e sostanziale del presente atto.
2. Di dare atto che a seguito del riaccertamento dei residui effettuato sulla base dell'esame delle condizioni giuridiche a sostegno del credito e degli elementi di effettività dello stesso, al termine dell'esercizio 2011, la consistenza dei residui attivi è pari ad € 590.466,67 mentre quella dei residui passivi è pari ad € 1.182.805,14, come analiticamente riportato nella situazione predisposta ai sensi dell'art. 40, comma 1, DPR 97/03 allegata al presente atto per farne parte integrante e sostanziale.
3. Di allegare la presente deliberazione, unitamente alla situazione dei residui attivi e passivi, al Rendiconto Generale per l'esercizio finanziario 2011.

4. Di trasmettere la presente deliberazione ai competenti organi vigilanti, per l'esercizio dell'attività tutoria ai sensi delle norme vigenti in materia, nonché alla competente Tesoreria dell'Ente Parco.

Il Segretario  
F.to Arch. Vincenzo L. Fogliano

Il Commissario Straordinario  
F.to Ing. Domenico Totaro

Il Funzionario verbalizzante  
F.to Avv. Aulicino Simona

## Allegato 1

## RIACCERTAMENTO DEI RESIDUI PASSIVI TOTALI AL 31.12.2011

CAPITOLO	DENOMINAZIONE	GESTIONE DEI RESIDUI				Totale dei residui passivi al 31.12.2011
		SOMME IMPEGNATE 2011 - Rimaste da pagare	Residui passivi al 1 gennaio 2011	Rimasti da pagare	RADIAZIONE in meno	
1010	Compensi al Presidente e Vice Presidente	-	2.774,00	-	-	-
1030						
1050	Compensi ai componenti il Collegio dei Revisori dei Conti Indennità e rimborso spese di trasporto e missione ai componenti degli organi istituzionali	8.000,00	6.228,15	-	-	8.000,00
1090	Contributi Inps, Inail ect. Su compensi agli organi istituzionali e	6.031,98	17.624,06	-	16.671,66	6.031,98
2030	Oneri previd.assist. e sociali a carico dell'Ente	-	694,32	314,69	-	314,69
2075		39.626,20	4.451,86	1.051,86	-	40.678,06
2090	Indennità e rimborso spese per missioni in Italia Stipendi ed altri assegni fissi al personale a tempo determinato	2.992,48	2.391,81	-	1.006,26	2.992,48
2100	Corsi per il personale e partecipazioni alle spese	0,14		-	-	0,14
2120	Servizi Sociali a favore del personale (mensa,borse di studio ei familiari etc. Rimborsi enti vari per personale incaricato o comandato	4.000,00		-	-	4.000,00
2140		3.000,00		-	-	3.000,00
		47.000,00	19.000,00	19.000,00	-	66.000,00



CAPITOLO	DENOMINAZIONE	SOMME IMPEGNATE 2011 - Rimaste da pagare	GESTIONE DEI RESIDUI			
			Residui passivi al 1 gennaio 2011	Rimasti da pagare	RADIAZIONE in meno	Totale dei residui passivi al 31.12.2011
2160	Stipendi al Direttore del Parco	-	6.173,58	-	-	-
2190	Ripartizione diritti di segreteria	1.087,54	2.617,61	2.617,61	-	3.705,15
4020	Spese per acqua, gas, energia elettrica, riscaldamento ed altre utenze.	7.985,80	3.000,00	-	239,64	7.985,80
4030	Spese di rappresentanza	89,00	2.980,58	-	1.940,53	89,00
4060	Manutenzione, riparazione ed adattamenti locali e relativi impianti	14.997,88	13.320,00	-	-	14.997,88
4100	Spese postali, corriere, telegrafiche ecc.	561,25	181,10	-	-	561,25
4110	Spese per l'acquisto di pubblicazioni per uso ufficio	683,00	329,60	-	206,60	683,00
4120	Spese per l'acquisto di materiale vario di consumo	487,46	2.805,22	759,78	-	1.247,24
4150	Spese telefoniche.	-	1.850,00	-	181,75	-
4200	Manutenzione e riparazione arredi e attrezzature	0,10	-	-	-	0,10
4250	Spese per canoni leasing, nolo di beni di uso durevole e immobilizzazioni tecniche	0,06	0,03	-	0,03	0,06
4300	Spese per gestione automezzi, assicurazioni, bollo etc.	6.646,46	4.591,51	-	655,62	6.646,46
4400	Spese per stampa e distribuzione annali, monografie, bollettini	10.579,86	6.443,04	-	1.763,04	10.579,86

CAPITOLO	DENOMINAZIONE	GESTIONE DEI RESIDUI				Totale dei residui passivi al 31.12.2011
		SOMME IMPEGNATE 2011 - Rimaste da pagare	Residui passivi al 1 gennaio 2011	Rimasti da pagare	RADIAZIONE in meno	
4410	Spese per l'acquisto rassegne, riviste e giornali	348,00	315,10	-	315,10	348,00
4600	Spese per attività divulgative, promozione educazione ambientale	2.370,80	58.668,40	1.468,00	52,80	3.838,80
4605	Spese per il progetto "E...state nei parchi"	12.000,00				12.000,00
4610	Spese per concorsi, funzionamento commissioni, comitati	5.936,00	15.000,00	-	1.125,00	5.936,00
4620	Spese per iniziative di promoz. e sostegno di attività econom. e produz. locali	43.860,71	15.500,00	2.500,00	-	46.360,71
4630	Spese per mostre, fiere e convegni	1.773,25	2.716,39	86,40	2.108,40	1.859,65
4640	Spese per manifestazioni e attività varie di promozione e valorizzazione del parco, contributi ad enti, associazione e istituzioni etc. a fondo perduto.	60.017,31	159.300,01	-	97.574,08	60.017,31
4645	Spese per attività di scambi culturali, promozione del territorio e attività di valorizzaz. Nei comuni di Brienza, Castelsaraceno, Lauria, Moliterno e Spinoso.	7.000,00		-		7.000,00
4650	Contributi ad associazione dedite ad attività di guide fruiz. prom. soccorso alpino e speleo.	-	49.400,00	-	-	-
4670	Istituzione e formazione guide del parco	347,00	14.800,00	-	-	347,00
4680	Spese per pulizie locali, vigilanza notturna ed altri servizi di terzi	14.519,50	15.180,00	-	-	14.519,50

CAPITOLO	DENOMINAZIONE	SOMME IMPEGNATE 2011 - Rimaste da pagare	GESTIONE DEI RESIDUI			Totale dei residui passivi al 31.12.2011
			Residui passivi al 1 gennaio 2011	Rimasti da pagare	RADIAZIONE in meno	
4700	Spese per cartografie, classificaz. Terreni, etc.	-	0,01	-	0,01	-
4710	Spese per lavoro interinale	6.943,62	38.692,48	-	231,98	6.943,62
4730	Spese per studi, incarichi e consulenze	39.950,61	85.198,93	-	14.121,93	39.950,61
4735	Spese per esternalizzazioni	9.962,34				9.962,34
4790	Spese per nucleo di valutazione-Servizio di Controllo	-	10.000,00	-	-	-
4810	Ricerche scientifiche, studi, pubblicazioni.	-	20.000,00	3.000,00	-	3.000,00
4880	Spese per internet, intranet	11.340,00		-	-	11.340,00
4970	Acquisto di materiale informatico e programmi, assist.manutenzione ed aggiornamento programmi	3.744,00	5.000,00	-	-	3.744,00
4985	Costi esercizio per attrezzature e mezzi per il monitoraggio ambientale e protezione civile	17.300,00		-	-	17.300,00
5010	Spese per funzionamento CTA.	42.709,17	40.920,00	6.536,40	-	49.245,57
5020	Spese per censimento ,controllo e protezione della fauna.	3.000,00		-	-	3.000,00
5030	Indennizzi per i danni provocati dalla fauna	60.000,00	73.192,86	22.528,65	17,15	82.528,65
8010	Imposte, tasse e tributi vari	-	9,17	-	-	-
8020	Irap	8.984,00	5950,22	-	-	8.984,00

CAPITOLO	DENOMINAZIONE	GESTIONE DEI RESIDUI				Totale dei residui passivi al 31.12.2011
		SOMME IMPEGNATE 2011 - Rimaste da pagare	Residui passivi al 1 gennaio 2011	Rimasti da pagare	RADIAZIONE in meno	
11040	spese per manutenzione straordinaria sede provvisoria	11.723,11	-	-	-	11.723,11
11070	Realizzazione perimetrazione parco	-	338.935,00	-	-	-
11080	Implementazione tabellazione parco	3.607,61	100.000,00	700,94	-	4.308,55
11085	Progetto PIOT - Realizzazione sentieristica e cartellonistica nell'area parco	357.262,03	130.000,00	18.089,24	-	375.351,27
11200	Realizzazione di itinerari turistico-naturalistici, sentieri	-	20.000,00	-	-	-
11220	Gestione punti informativi	-	60.000,00	-	-	-
11270	Interv. per la promoz., valorizz. e sostegno di iniziati. impre. li. e. produz. ecocompar.	-	-	-	-	-
11300	Interventi per il miglioramento ambientale	-	20.000,00	-	-	-
11340	Interventi di recupero e il miglioramento del patrimonio boschivo-prevenzione incendi	20.712,12	-	-	-	20.712,12
11400	Spese per redazione del piano e del regolamento del Parco	37.564,90	-	-	-	37.564,90
11580	Ricerca e tutela per la valorizzazione della biodiversità	10.000,00	48.000,00	6.900,00	-	16.900,00
11640	Interventi di valorizzazione. fruizione promozione del territorio.	18.000,90	23.245,67	7.060,65	12,00	25.061,55

CAPITOLO	DENOMINAZIONE	GESTIONE DEI RESIDUI				Totale dei residui passivi al 31.12.2011
		SOMME IMPEGNATE 2011 - Rimaste da pagare	Residui passivi al 1 gennaio 2011	Rimasti da pagare	RADIAZIONE in meno	
12020	Acquisto materiale bibliografico, videofotografico, opere varie.	5.747,50	-	-	-	5.747,50
12140	Acquisto mobili e arredi, macchine ufficio, computers e programmi.	48.307,26	107.928,78	-	-	48.307,26
12170	Acquisto attrezzatura per CTA	-	50.000,00	-	-	-
21010	Ritenute erariali	12.971,47	11.794,99	-	-	12.971,47
21020	Ritenute previdenziali e assistenziali	16.603,02	13.611,22	11.695,43	-	28.298,45
21040	Versamento trattenute per conto di terzi	487,32	-	-	-	487,32
21100	Versamento ritenute d'acconto per prestazioni professionali	29.632,73	15.930,33	-	-	29.632,73
	<b>TOTALE</b>	<b>1.078.495,49</b>	<b>1.646.746,03</b>	<b>104.309,65</b>	<b>138.223,58</b>	<b>1.182.805,14</b>

**RIACCERTAMENTO DEI RESIDUI PASSIVI TOTALI AL 31.12.2009**

N. IMPEGNO	CAPITOLO	ANNO	DA RADIARE	DA CONSERVARE
115/2009	1.1.1.1.01090	2009	0	314,69
87/2009	1.1.1.2.02030	2009	0	371,86
49/2009	1.1.1.3.04640	2009	94.074,08	0,00
79/2009	1.1.2.1.05030	2009	17,15	100,00
62/2009	1.4.1.1.21020	2009	0	2.003,37
TOTALE			94.091,23	2.789,92

## RIACCERTAMENTO DEI RESIDUI PASSIVI TOTALI AL 31.12.2010

N. IMPEGNO	CAPITOLO	ANNO	DA RADIARE	DA CONSERVARE
92/2010	1.1.1.1.01050	2010	16.671,66	0,00
284/2010	1.1.1.2.02030	2010		680,00
208/2010	1.1.1.2.02075	2010	1.006,26	0,00
256/2010	1.1.1.2.02140	2010		17.700,00
255/2010	1.1.1.2.02140	2010		1.300,00
319/2010	1.1.1.2.02190	2010		654,41
318/2010	1.1.1.2.02190	2010		1.963,20
312/2010	1.1.1.3.04020	2010	239,64	
98/2010	1.1.1.3.04030	2010	1.940,53	0,00
70/2010	1.1.1.3.04110	2010	206,60	
99/2010	1.1.1.3.04120	2010		759,78
313/2010	1.1.1.3.04150	2010	181,75	
123/2010	1.1.1.3.04250	2010	0,03	
273/2010	1.1.1.3.04300	2010	6,72	
174/2010	1.1.1.3.04300	2010	331,33	
74/2010	1.1.1.3.04300	2010	317,57	
97/2010	1.1.1.3.04400	2010	1.763,04	
72/2010	1.1.1.3.04410	2010	315,10	
359/2010	1.1.1.3.04600	2010		1.468,00
158/2010	1.1.1.3.04600	2010	52,80	

N. IMPEGNO	CAPITOLO	ANNO	DA RADIARE	DA CONSERVARE
322/2010	1.1.1.3.04610	2010	1.125,00	0,00
347/2010	1.1.1.3.04620	2010		1.000,00
345/2010	1.1.1.3.04620	2010		1.500,00
238/2010	1.1.1.3.04630	2010		86,40
145/2010	1.1.1.3.04630	2010	1.500,00	
75/2010	1.1.1.3.04630	2010	140,40	
67/2010	1.1.1.3.04630	2010	468,00	
286/2010	1.1.1.3.04640	2010	3.500,00	0,00
197/2010	1.1.1.3.04700	2010	0,01	
86/2010	1.1.1.3.04710	2010	231,98	
354/2010	1.1.1.3.04730	2010	100,00	
186/2010	1.1.1.3.04730	2010	7.600,00	
66/2010	1.1.1.3.04730	2010	3.600,00	
26/2010	1.1.1.3.04730	2010	2.821,93	
326/2010	1.1.1.3.04810	2010		3.000,00
357/2010	1.1.2.1.05010	2010		1.362,00
344/2010	1.1.2.1.05010	2010		192,40
342/2010	1.1.2.1.05010	2010		4.982,00
321/2010	1.1.2.1.05030	2010		22.428,65
361/2010	1.2.1.1.11080	2010		700,94
362/2010	1.2.1.1.11085	2010		18.089,24
325/2010	1.2.1.1.11580	2010		3.900,00
324/2010	1.2.1.1.11580	2010		3.000,00
348/2010	1.2.1.1.11640	2010		7.060,65
246/2010	1.2.1.1.11640	2010	7,80	



N. IMPEGNO	CAPITOLO	ANNO	DA RADIARE	DA CONSERVARE
190/2010	1.2.1.1.11640	2010	4,20	
337/2010	1.4.1.1.21020	2010		2.284,10
302/2010	1.4.1.1.21020	2010		3.464,58
229/2010	1.4.1.1.21020	2010		1.066,71
228/2010	1.4.1.1.21020	2010		569,86
227/2010	1.4.1.1.21020	2010		569,86
226/2010	1.4.1.1.21020	2010		608,50
225/2010	1.4.1.1.21020	2010		631,60
44/2010	1.4.1.1.21020	2010		496,85
TOTALE			44.132,35	101.519,73

## RIACCERTAMENTO DEI RESIDUI ATTIVI TOTALI AL 31.12.2011

CAPITOLO	DENOMINAZIONE	Somme accertate 2011 rimaste da riscuotere	GESTIONE RESIDUI			Totale dei residui attivi al termine dell'esercizio
			Residui attivi all'inizio dell'esercizio (01.01.2011)	Rimasti da riscuotere	RADIAZIONE (in meno)	
3035	Contributo min. amb. Educazione ambientale Progetto "E...state nei parchi"	50.000,00			-	50.000,00
4020	Contributo Regione - PSR - Realizzazione acauedotto	88.666,67			-	88.666,67
4025	Contributo Regione - PSR - Misura 313 -AZ. A e B	253.000,00				253.000,00
4030	Contributo Regione - Programma EPOS	3.000,00				3.000,00
6010	Contributo fondazione Telecom partecipazione progetto	194.300,00				194.300,00
10020	Dritti di segreteria		2.908,46		-	-
22060	Recupero anticipazioni fondo economato	1.500,00	2.708,20	0	-	1.500,00
22100	Ritenute d'acconto per prestazioni professionali		200,02	0	0,02	-
	<b>TOTALE</b>	<b>590.466,67</b>	<b>5.816,68</b>	<b>-</b>	<b>0,02</b>	<b>590.466,67</b>

## ATTESTAZIONI E PARERI

Si attesta che il procedimento amministrativo per la formazione del presente atto deliberativo è stato curato

da Dott.ssa Teresa Orlando

area Affari Generali ed Istituzionali

ed è stato trasmesso al Consiglio Direttivo

Gli atti afferenti al presente provvedimento sono depositati presso l'Area che ha curato il procedimento.

Il Responsabile  
F.to Dott.ssa Teresa Orlando

L'Istruttore  
\_\_\_\_\_

Il Responsabile del Servizio Contabile attesta che il presente atto

comporta impegno contabile

non comporta impegno contabile

ATTESTA la copertura finanziaria della spesa prevista nel presente provvedimento, e che l'impegno contabile è stato registrato al Cap. \_\_\_\_\_ del Bilancio dell'Ente, esercizio finanziario \_\_\_\_\_.

Per quanto su riportato si esprime parere di regolarità contabile  
favorevole  sfavorevole

Il Responsabile  
F.to Dott.ssa Teresa Orlando

Parere di regolarità tecnica/amministrativa

Il Dirigente dell'Ente Parco attesta la correttezza tecnica ed amministrativa del presente schema di atto deliberativo.

Il Direttore  
F.to Arch. Vincenzo Fogliano

Il Responsabile  
\_\_\_\_\_

Ulteriori pareri acquisiti sul presente atto

Sulla presente proposta di deliberazione è stato chiesto parere, sotto il profilo di legittimità dell'atto, a \_\_\_\_\_ in qualità di consulente dell'Ente Parco.

Sulla proposta si è registrato da parte del suddetto consulente il seguente parere  
favorevole  sfavorevole\*

Il Responsabile  
\_\_\_\_\_

\* vedi separata nota acquisita  
al n. prot. \_\_\_\_\_

## PUBBLICAZIONI AI SENSI DELL'ART. 34 LEGGE 20 MARZO 1970

N. 0213 DEL REGISTRO DELLE PUBBLICAZIONI ALL'ALBO PRETORIO

La presente deliberazione, ai fini della pubblicità degli atti e della trasparenza dell'azione amministrativa, è stata pubblicata all'Albo Pretorio dell'Ente e sul sito web [www.parcopappeminiolucano.it](http://www.parcopappeminiolucano.it) per quindici giorni consecutivi, dal 26 aprile 2012.

Il Responsabile  
Rag. Tonia Pessolano

## ATTESTAZIONE DI TRASMISSIONE DEL PROVVEDIMENTO

- La presente deliberazione è stata trasmessa al Ministero dell'Ambiente e della Tutela del Territorio e del Mare, con nota prot. n. 1365/0 del 3/5/12, ai sensi dell'art. 29 e 30 legge 20 marzo 1975, n. 70.
- La presente deliberazione è stata trasmessa al Ministero dell'Economia e delle Finanze, con nota prot. n. 1365/0 del 3/5/12, ai sensi dell'art. 29 e 30 legge 20 marzo 1975, n. 70.
- La presente deliberazione è stata trasmessa alla Corte dei Conti, con nota prot. n. 1365/0 del 3/5/12, ai sensi della legge 21 marzo 1958, n. 259 e s.m.
- La presente deliberazione è trasmessa all'ufficio del Collegio dei Revisori dei Conti presso l'Ente Parco, ai sensi della legge 6 dicembre 1991, n. 394.

## ESECUTIVITA' DELL'ATTO

La presente deliberazione è divenuta esecutiva il \_\_\_\_\_ in quanto:

Sono decorsi i termini di pubblicazione all'Albo dell'Ente.

Dichiarata immediatamente eseguibile.

Positivamente riscontrata dal Ministero vigilante con nota n. \_\_\_\_\_ del \_\_\_\_\_

Si è formato il silenzio assenso in quanto, ai sensi del \_\_\_\_\_, sono decorsi \_\_\_\_\_ giorni dalla ricezione da parte del Ministero vigilante.

La presente deliberazione non è divenuta esecutiva in quanto non approvata dal Ministero vigilante con nota n. \_\_\_\_\_ del \_\_\_\_\_.

La presente copia è conforme all'originale

L'incaricato

Arch. Vincenzo Fogliano



## ATTESTAZIONI E PARERI

Si attesta che il procedimento amministrativo per la formazione del presente atto deliberativo è stato curato

da Dott.ssa Teresa Orlando

area Affari Generali ed Istituzionali

ed è stato trasmesso al Consiglio Direttivo

Gli atti afferenti al presente provvedimento sono depositati presso l'Area che ha curato il procedimento.

Il Responsabile

Teresa Orlando



L'Istruttore

Il Responsabile del Servizio Contabile attesta che il presente atto

comporta impegno contabile

non comporta impegno contabile

ATTESTA la copertura finanziaria della spesa prevista nel presente provvedimento, e che l'impegno contabile è stato registrato al Cap. \_\_\_\_\_ del Bilancio dell'Ente, esercizio finanziario \_\_\_\_\_.

Per quanto su riportato si esprime parere di regolarità contabile

favorevole

sfavorevole

Il Responsabile

Teresa Orlando



Parere di regolarità tecnica/amministrativa

Il Dirigente dell'Ente Parco attesta la correttezza tecnica ed amministrativa del presente schema di atto deliberativo.

Il Direttore

[Signature]



Il Responsabile

Ulteriori pareri acquisiti sul presente atto

Sulla presente proposta di deliberazione è stato chiesto parere, sotto il profilo di legittimità dell'atto, a \_\_\_\_\_ in qualità di consulente dell'Ente Parco.

Sulla proposta si è registrato da parte del suddetto consulente il seguente parere

favorevole

sfavorevole\*

Il Responsabile

\_\_\_\_\_

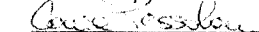
\* vedi separata nota acquisita  
al n. prot. \_\_\_\_\_

## PUBBLICAZIONI AI SENSI DELL'ART. 34 LEGGE 20 MARZO 1970

N. 214 DEL REGISTRO DELLE PUBBLICAZIONI ALL'ALBO PRETORIO

La presente deliberazione, ai fini della pubblicità degli atti e della trasparenza dell'azione amministrativa, è stata pubblicata all'Albo Pretorio dell'Ente e sul sito web [www.parcopapennimolucano.it](http://www.parcopapennimolucano.it) per quindici giorni consecutivi, dal 26.04.2012.

Il Responsabile




## ATTESTAZIONE DI TRASMISSIONE DEL PROVVEDIMENTO

- La presente deliberazione è stata trasmessa al Ministero dell'Ambiente e della Tutela del Territorio e del Mare, con nota prot. n. 13076 del 3/5/12, ai sensi dell'art. 29 e 30 legge 20 marzo 1975, n. 70.
- La presente deliberazione è stata trasmessa al Ministero dell'Economia e delle Finanze, con nota prot. n. 13076 del 3/5/12, ai sensi dell'art. 29 e 30 legge 20 marzo 1975, n. 70.
- La presente deliberazione è stata trasmessa alla Corte dei Conti, con nota prot. n. 13076 del 3/5/12 ai sensi della legge 21 marzo 1958, n. 259 e s.m.
- La presente deliberazione è trasmessa all'ufficio del Collegio dei Revisori dei Conti presso l'Ente Parco, ai sensi della legge 6 dicembre 1991, n. 394.

## ESECUTIVITA' DELL'ATTO

La presente deliberazione è divenuta esecutiva il \_\_\_\_\_ in quanto:

- Sono decorsi i termini di pubblicazione all'Albo dell'Ente.
- Dichiarata immediatamente eseguibile.
- Positivamente riscontrata dal Ministero vigilante con nota n. \_\_\_\_\_ del \_\_\_\_\_.
- Si è formato il silenzio assenso in quanto, ai sensi del \_\_\_\_\_, sono decorsi \_\_\_\_\_ giorni dalla ricezione da parte del Ministero vigilante.
- La presente deliberazione non è divenuta esecutiva in quanto non approvata dal Ministero vigilante con nota n. \_\_\_\_\_ del \_\_\_\_\_.

La presente copia è conforme all'originale

L'incaricato

.....

**ENTE PARCO NAZIONALE DELL'APPENNINO LUCANO  
VAL D'AGRI - LAGONEGRESE**

**ESERCIZIO 2012**





RELAZIONE DEL PRESIDENTE

Allegato 7

## **RENDICONTO GENERALE DELL'ESERCIZIO 2012**

### ***Relazione illustrativa sulla gestione* redatta ai sensi del capo III del D.P.R. N. 97/03**

L'anno 2012 è stato caratterizzato dalla nomina a Presidente del sottoscritto da parte del Ministro dell'Ambiente e della Tutela del Territorio e del Mare, nomina che ha posto fine alla gestione commissariale; nelle more della nomina e successiva organizzazione del Consiglio Direttivo, l'Ente ha posto in essere, a far data dal 31 luglio 2012, le attività di ordinaria amministrazione, nonché quelle urgenti ed indifferibili ai sensi dell'art. 9, comma 3, legge 394/91.

Per quanto suddetto, la presente relazione fa riferimento sia alla parte di gestione Commissariale che, in minima parte, alla gestione Presidenziale del sottoscritto.

Allo scopo di attuare i fini istituzionali propri dell'Ente Parco sono stati delineati precisi interventi funzionali all'esigenza di promuovere azioni volte ad integrare gli obiettivi gestionali dell'Ente, tenendo presente, al contempo, il quadro normativo nazionale ed europeo, nonché le direttive del Ministero dell'Ambiente e della Tutela del Territorio e del Mare.

In particolare, i compiti di gestione dell'Ente sono stati svolti in conformità a quanto stabilito nella relazione Previsionale e Programmatica che accompagna il Bilancio di Previsione.

A tal fine, si ricordano le linee di intervento prioritarie indicate in tale documento per l'annualità 2012:

- adozione della dotazione organica dell'Ente, giusta Deliberazione Commissariale n. 026 del 28 maggio u.s., redatta ai sensi dell'art. 1, comma 3, punto 3, lett. b) del D.L. 138/2011, approvata con decreto del Ministero dell'Ambiente e della Tutela del Territorio e del Mare del 3 agosto 2012;
- allestimento definitivo degli uffici dell'Ente e conclusione dell'avvio della struttura funzionale del C.T.A. del CFS, la cui sede è stata individuata in Palazzo Parisi a Moliterno;
- avvio delle azioni propedeutiche alla stesura del Piano e del Regolamento, mediante sottoscrizione di vari protocolli d'intesa con la Regione Basilicata;
- conclusione della prima perimetrazione e tabellazione del Parco;
- programmazione dell'attività di ricerca e studi, prevenzione, controllo e monitoraggio del territorio;
- organizzazione dell'attività di informazione e diffusione delle peculiarità ambientali e delle tipicità agroalimentari;
- programmazione e gestione dell'attività di educazione e sensibilizzazione ambientale;
- organizzazione dell'attività di ricerca e tutela per la valorizzazione delle biodiversità;
- programmazione e gestione dell'attività di valorizzazione, promozione e fruizione del territorio;

- ricognizione della cartografia ufficiale esistente, rielaborazione e adeguamento a scala di progetto della stessa.

L'attività gestionale dell'annualità 2012 è stata, così, contraddistinta da una intensa attività di consolidamento delle attività già in essere e, come già accennato, dalla realizzazione di quanto programmato in fase di stesura del bilancio previsionale.

Altresì, sono state poste in essere specifiche azioni con finalità di tutela diretta o indiretta del vulnerabile patrimonio naturale presente nell'Appennino Lucano.

### Attività amministrativa

Nel corso dell'anno di riferimento è stata portata avanti una corretta e funzionale gestione amministrativa, caratterizzata dall'utilizzo razionale delle risorse.

Per quanto concerne l'insieme delle funzionalità gestionali proprie dei servizi amministrativi e finanziari dell'Ente, vengono riassunti di seguito i risultati ottenuti, sottolineandone la positività quale conseguenza principale dell'efficace risposta da parte di un Ente giovane e dinamico.

La gestione del protocollo informatico è andata a regime parallelamente alla digitalizzazione degli atti amministrativi ed all'invio/ricezione dei documenti attraverso posta elettronica certificata, garantendo, in tal modo, lo snellimento (in termini di tempi e risorse) delle procedure interne.

È stata regolarmente svolta la gestione giuridica ed economica del personale e particolare attenzione è stata rivolta alla valorizzazione delle potenzialità delle risorse umane.

Al fine di ottimizzare la capacità amministrativa e far emergere *skills* trasversali, il personale ha avuto modo di partecipare ad attività formative, quali corsi di aggiornamento, seminari e *workshop*; dette attività hanno permesso di agevolare e migliorare il benessere relazionale delle persone che lavorano presso l'Ente.

Come è noto, gli adempimenti connessi all'entrata in vigore del Decreto Legislativo 27 ottobre 2009, n.150, in attuazione della riforma organica della disciplina del rapporto di lavoro dei dipendenti della Pubblica Amministrazione (Legge 4 marzo 2009, n. 15), hanno introdotto modalità e principi generali indispensabili affinché ogni Amministrazione possa misurare e valutare, sulla base di obiettivi strategici, la propria *performance* allo scopo di migliorare la qualità del servizio pubblico offerto e di accrescere, di conseguenza, le competenze professionali attraverso la pertinente valorizzazione del merito.

Trattasi di adempimenti ai quali si è dato avvio con le iniziative intraprese già nel corso del 2011 e gradualmente perfezionate durante lo scorso anno grazie, in particolar modo, all'adozione del *Piano della Performance 2012-2014*, il quale, in piena coerenza con la programmazione economica - finanziaria, ha permesso di individuare gli indirizzi strategici e operativi che l'Ente si è prefissato di perseguire garantendo ampia diffusione sull'andamento gestionale dell'amministrazione.

In stretta connessione con il *Piano della Performance* è il *Programma Triennale per la Trasparenza e l'Integrità*, strumento di grande importanza nel rapporto cittadino - pubblica amministrazione, adottato in conformità alla deliberazione della CIVIT n. 105 del 14.10.2010.

Il citato decreto 150/2009 prevede, infatti, l'attivazione di un *ciclo generale di gestione della performance* con l'intento specifico di consentire a tutte le Amministrazioni Pubbliche di organizzare il proprio lavoro in un'ottica di perfezionamento nell'erogazione dei servizi resi.

In questo contesto, il principio di *trasparenza* assume un ruolo fondamentale ponendosi a sostegno del miglioramento dell'erogazione dei servizi forniti e generando un sistema di monitoraggio e rendicontazione immediato e dinamico a favore dei cittadini atto a far emergere criticità e *buone pratiche* dell'attività amministrativa. L'Ente, pertanto, ha mantenuto e mantiene come costante obiettivo il perseguimento della massima trasparenza da realizzare anche e soprattutto attraverso il proprio sito *web* ([www.parcoappenninolucano.it](http://www.parcoappenninolucano.it)) alla sezione denominata "*Trasparenza, valutazione e merito*", ove vengono costantemente pubblicate le informazioni necessarie a rispondere alle esigenze di efficienza, in attuazione di quanto previsto dalle normative vigenti ed in coerenza con le emergenti tendenze dell'e - *government*.

La trasparenza, ai sensi dell'art.11 del citato decreto, è intesa infatti come accessibilità totale alle informazioni concernenti ogni aspetto dell'organizzazione allo scopo di rilevare gli andamenti gestionali, l'utilizzo delle risorse per il perseguimento delle funzioni istituzionali, i risultati dell'attività di misurazione e valutazione svolta dagli organi competenti, nonché di favorire forme diffuse di controllo del rispetto dei principi di buon andamento e imparzialità. La relativa del sito sezione è costantemente in fase di implementazione anche al fine dell'adeguamento alle recenti previsioni delle Delibere CIVIT n. 105/2010 e n. 2/2012.

L'area amministrativa ha inoltre perfezionato tutte le procedure connesse alla tracciabilità dei flussi finanziari (richieste CIG e CUP e verifiche relative alla regolarità contributiva dei percettori).

### **Promozione, educazione ambientale ed attività divulgative**

Hanno assunto posizione rilevante le attività di promozione e valorizzazione del territorio funzionali al corretto perseguimento delle finalità istituzionali di sviluppo economico e sociale delle collettività residenti all'interno del Parco e nei territori adiacenti.

L'Ente Parco, infatti, ha ormai consolidato la propria presenza sul territorio di riferimento, nel quale rientrano ben ventinove Comuni e quattro GAL (Gruppi di Azione Locale).

In virtù delle proficue relazioni stabilite, sono stati favoriti numerosi confronti sulle reciproche attività poste in essere con l'intento di definire possibilità effettive di complementarietà ed integrazione tra i rispettivi programmi e delineare d'intesa contenuti ed obiettivi di future strategie in tema di valorizzazione territoriale.

In particolare, sono state recepite diverse istanze necessarie a creare tutte quelle condizioni che potessero fungere da spinta propulsiva all'offerta turistica *tout court* del territorio del Parco.

In tal modo, sono state programmate azioni sinergiche connesse alla realizzazione di importanti iniziative finalizzate alla crescita del turismo rurale, alla promozione dei prodotti tipici locali ed alla valorizzazione del *capitale natura*.

In virtù, infatti, di quanto emerso nel corso dei primi due anni di attività istituzionale, questo Ente ha iniziato ad operare nella direzione volta a raccordare, in un unico *calendario*, le singole manifestazioni, evitando sovrapposizione di eventi e, cosa ancor più ambiziosa, tentando di destagionalizzare l'offerta turistica del territorio e prospettando a residenti e visitatori una proposta organica ed efficace, distinta

per temi ed in grado di dare risalto alle rispettive tradizioni culturali delle singole aree (Val d'Agri, Camastra – Alto Sauro, Raparo e Lagonegrese) che caratterizzano il territorio del Parco.

A tal riguardo, diverse sono state le iniziative sostenute, mediante sottoscrizione di apposita Convenzione con i Comuni interessati, al fine di favorire la promozione delle tipicità agroalimentari (*Paniere del Parco*) e la rivitalizzazione dei centri storici e/o dei complessi naturalistici più caratteristici dell'area del Parco. Si segnalano tra queste:

- le sagre di prodotti tipici: dal "*Pecorino Canestrato IGP*" di Moliterno, al "*Fagiolo IGP*" di Sarconi, al tartufo di Marsicovetere, alla Castagna "*munnaredda*" di Tramutola; (iniziative realizzate nel rispetto di un codice etico di qualità e sostenibilità che, si auspica vivamente, potrà in futuro generare delle vere e proprie *ecofeste*);
- la mostra micologica presso l'Azienda Agrituristica *Vignola* di Marsico Nuovo;
- l'evento "*Il Palio di Sasso*", organizzato dal Comune di Sasso di Castalda con l'intento di raccontare e trasmettere alle giovani generazioni uno spaccato della storia e delle tradizioni locali;
- la manifestazione "*Fontane danzanti*", realizzata dal Comune di Nemoli mediante rievocazioni storiche e percorsi enogastronomici all'interno del suggestivo scenario naturalistico del Lago Sirino.

L'Ente Parco in collaborazione con il Comune di Marsicovetere e il supporto tecnico scientifico dell'Istituto Nazionale di Economia Agraria - INEA e del Consiglio per la Ricerca e la Sperimentazione in Agricoltura - CRA ha avviato un'iniziativa per la salvaguardia e la valorizzazione del Prosciutto di Marsicovetere.

Per la realizzazione del progetto l'Ente Parco assicura il coordinamento dell'iniziativa attraverso il "Comitato permanente per la tutela e valorizzazione del Prosciutto di Marsicovetere" ed opera in maniera specifica in tutte le fasi del progetto per garantire la coerenza tra obiettivi di crescita economica del settore produttivo e obiettivi di tutela ambientale. Inoltre contribuisce, anche attraverso il sostegno finanziario e nei limiti previsti dal proprio bilancio, all'impostazione e realizzazione di attività di formazione del capitale umano coinvolto nel progetto. Il progetto tende a realizzare campagne di promozione e di comunicazione sia all'interno del più ampio piano avviato per la costituzione di un "marchio ombrello" che dovrà contraddistinguere l'offerta di qualità dell'area protetta, sia nelle iniziative a favore del turismo rurale, ambientale e culturale del Parco.

Rileva, altresì, la realizzazione di importanti attività sportive ed eco – compatibili (passeggiate a cavallo, giornate di ciclo-bike, *nordic walking*, arrampicata, deltaplano e parapendio); si pensi, ad esempio, alla manifestazione estiva "*Il Parco outdoor*", svoltasi durante l'estate scorsa mediante sottoscrizione di Convenzione *ad hoc* con i Comuni di Marsicovetere e Viggiano, realizzata nei territori comunali di rispettiva competenza e considerata quale irrinunciabile momento di animazione territoriale, aggregazione giovanile e, soprattutto, di riflessione sul rapporto *eco-sostenibile* tra attività antropiche e natura.

In virtù di una Convenzione, sottoscritta lo scorso novembre tra questo Ente Parco ed il GAL *Akiris* e avente ad oggetto l'attuazione dell'operazione "*Percorsi di sviluppo e valorizzazione integrata delle risorse del territorio con l'Ente Parco Nazionale dell'Appennino Lucano Val d'Agri Lagonegrese*", ricompresa nell'Asse IV Leader del P.S.R. 2007-2013 della Regione Basilicata, è stata concordata una gestione coordinata di alcuni eventi di promozione territoriale; tra questi spicca la partecipazione, condivisa con lo stesso GAL *Akiris*, ad un'importante iniziativa organizzata dalla Regione Basilicata per il tramite dell'APT (Agenzia di Promozione Territoriale) di Basilicata, svoltasi a Roma durante le

festività natalizie ultime scorse e caratterizzata dall'allestimento di un presepe monumentale realizzato artigianalmente da un artista lucano di fama nazionale e posizionato in Piazza San Pietro, nonché dall'esposizione, presso il *Braccio di Carlo Magno*, di una grande mostra su "*Tradizioni, Arte e Fede in Basilicata*" coordinata mediante il supporto della Direzione Regionale per i Beni Culturali della Basilicata. Detta iniziativa ha rappresentato per questo Ente un'imperdibile opportunità per dare visibilità alle tradizioni religiose ed agli *itinerari della fede* presenti in area Parco; in particolare, tali itinerari sono stati all'uopo inseriti nell'ambito della guida tascabile "*Turismo religioso*", la cui pubblicazione è stata curata dalla stessa APT.

A seguito dell'approvazione (e conseguente finanziamento) dei PIOT (Pacchetti Integrati di Offerta Turistica), la Regione Basilicata ha autorizzato la sottoscrizione dei relativi Accordi di Programmi incaricando l'APT di Basilicata della gestione amministrativa (attività di monitoraggio e rendicontazione) e destinando anche all'Ente Parco, nell'ambito del PIOT "*Appennino Lucano Val d'Agri Lagonegrese*", un importo per due grandi eventi di valorizzazione del patrimonio storico – culturale dei borghi antichi e del patrimonio naturalistico – archeologico – religioso: la manifestazione "*Storie, Saperi e Sapori. Immagini e Suggestioni dal Borgo*" e la manifestazione "*Il Parco diventa Presepe*", organizzate durante il periodo di Natale e tenutesi rispettivamente a Brienza (area Val d'Agri - Melandro) e Lauria (area Lagonegrese), Comuni ricadenti in area Parco. Entrambe le manifestazioni si sono rivelate di successo ed hanno permesso ai tanti visitatori/partecipanti di cogliere aspetti salienti della geografia, della storia e della cultura del territorio di riferimento.

Nell'ambito delle attività di promozione territoriale, programmate nel corso della gestione Commissariale, è stata inserita la partecipazione ad eventi di carattere regionale e nazionale; tra questi si ricordano:

- la *Borsa Internazionale del Turismo* (Milano, febbraio 2012), caratterizzata dall'allestimento di un apposito spazio all'interno del quale i visitatori hanno potuto trovare la Carta Informativa del Parco (disponibile anche in inglese) oltre ad altro materiale promozionale (*poster* e calendari artistici);
- la *Fiera Internazionale EcoTour* (Chieti, aprile 2012), importante vetrina sul turismo rurale in ambito di borghi e piccole realtà ancora da scoprire;
- l'iniziativa *Trend Expo 2011* (Potenza, maggio 2012), svoltasi presso il *Campus* di Macchia Romana dell'Università degli Studi della Basilicata e concretizzatasi in un importante progetto di valorizzazione socio – economica ad alto valore aggiunto in termini informativi ed in grado di promuovere una comunicazione mirata e destinata, in particolar modo, a studenti e famiglie;
- l'iniziativa "*Basilicata Home – Road Show Format di promozione territoriale della regione Basilicata*" (aprile – maggio 2012), finalizzata a promuovere la Basilicata in modo non convenzionale e, più propriamente, attraverso gli *outlet* (Molfetta, Marcianise, Valmontone, Castel Romano, Barberino del Mugello e Mantova), luoghi di ritrovo per migliaia di persone e, in particolare, per la maggior parte delle famiglie italiane, le quali vi si recano per dedicarsi allo *shopping* ed al tempo libero;
- la manifestazione fieristica "*Comunica...mente Basilicata*" (Bernalda, luglio 2012), importante iniziativa destinata a favorire migliori contatti e relazioni con la generalità degli utenti e, in particolar modo, a rafforzare la collaborazione sinergica tra la Pubblica Amministrazione e gli operatori economici privati;
- la manifestazione fieristica "*Slow Food – Salone del Gusto*" (Torino, ottobre 2012), iniziativa volta a divulgare l'immagine del Parco Nazionale dell'Appennino Lucano – Val d'Agri – Lagonegrese, realtà con forte predisposizione all'accoglienza, favorendo la conoscenza delle

peculiarità ambientali e paesaggistiche, nonché la diffusione dei prodotti tipici dell'enogastronomia attraverso il coinvolgimento del sistema produttivo locale;

- l'iniziativa "Food and Wine" (Viggiano, ottobre 2012), durante la quale l'Unione Regionale dei Cuochi Lucani, in collaborazione con il Comune di Viggiano, ha organizzato in Val d'Agri la seconda edizione del "Salone dell'Enogastronomia Lucana" con l'intento specifico di valorizzare le eccellenze dell'agroalimentare *made in Basilicata* e di dare risalto alla realizzazione di ricette della tradizione culinaria locale da parte di rinomati *chef* lucani;
- il convegno "Va' dove ti porta il Marketing – V Edizione" (ottobre 2012), svoltosi presso l'Ente Fiera Autonomo di Basilicata (EFAB) a Tito Scalo (PZ) attraverso la realizzazione di interessanti seminari tematici caratterizzati, a loro volta, dall'intervento di esperti di comprovata esperienza e professionalità nel settore della comunicazione istituzionale.

Si è favorita, inoltre, l'adesione e la conseguente partecipazione a due importanti iniziative promosse e organizzate dalla Regione Basilicata:

- iniziativa "Lucania Family Festival" (San Pietroburgo, ottobre 2012), finalizzata a favorire la conoscenza delle peculiarità ambientali e paesaggistiche, nonché la diffusione dei prodotti tipici dell'enogastronomia attraverso il coinvolgimento del sistema produttivo locale;
- iniziativa svoltasi a Trieste in occasione della storica regata de "La Barcolana" (novembre 2012) e volta a valorizzare strategicamente il contesto territoriale lucano, realtà a potenziale vocazione turistica grazie alle diverse peculiarità esistenti (patrimonio ambientale, patrimonio culturale, tipicità enogastronomiche).

L'Ente Parco ha poi avviato alcune delle attività previste dal progetto "In vacanza nei Parchi", candidato (ed ammesso in seguito a finanziamento) a valere su di un bando della *Fondazione Telecom Italia* in partenariato con il Parco Nazionale della Sila e Legambiente; tale progetto, finalizzato all'incremento del turismo naturalistico, mira alla creazione di una rete di operatori qualificati che possano, a loro volta, proporre un'offerta turistica di qualità. A tal riguardo, verrà implementato a breve un sistema *web* di prenotazioni *online* da mettere a disposizione dei potenziali visitatori e sarà fornito un servizio *sms* che darà tutte le informazioni utili per vivere al meglio la propria vacanza.

Allo scopo di definire un efficace modello di sviluppo turistico improntato a criteri di eco- sostenibilità ed in perfetto equilibrio con l'ambiente circostante e le tradizioni locali, l'Ente Parco ha deciso di aderire alla *Carta Europea del Turismo Sostenibile*, avviando il relativo processo mediante il coinvolgimento di tutti i portatori d'interesse (*stakeholders*) presenti all'interno del proprio territorio e generando, conseguentemente, un *sistema condiviso e partecipato* in cui le comunità locali diventano parte integrante delle diverse decisioni strategiche.

Molta attenzione è stata riservata anche nel corso dell'anno 2012 alle iniziative di sensibilizzazione ed educazione ambientale.

Il progetto "Piccole Guide sulle piste dell'Appennino - percorsi educativi e di ricerca alla scoperta della Biodiversità e degli Equilibri Naturali", promosso da questo Ente Parco Nazionale (in qualità di capofila) in partenariato con il Parco Nazionale della Sila e del Parco Nazionale del Pollino, è stato realizzato grazie al sostegno economico del MIUR e portato avanti mediante il coordinamento didattico - operativo del CURSA (Consorzio Universitario per la Ricerca Socioeconomica e per l'Ambiente). Si è trattato di un importante percorso educativo alla scoperta della biodiversità, ispirato alla campagna internazionale "Equilibri Naturali" e finalizzato al recupero del rapporto tra natura e giovani per garantire un maggiore benessere psicofisico.

La notevole adesione e l'attenta partecipazione alle attività poste in essere hanno determinato il buon esito del progetto; pertanto, volendo garantire continuità ad una *buona pratica* avviata con tanto entusiasmo, si ritiene opportuno riproporre, secondo modalità operative ed attuative che saranno poi definite, la proposta progettuale sopra descritta nel corso degli anni scolastici che si susseguiranno.

Altresì, il progetto "Piccole Guide sulle piste dell'Appennino" ha permesso la formazione di giovani operatori dell'educazione ambientale mediante il coinvolgimento diretto (con l'ausilio di *workshop*, seminari tematici, laboratori ed attività di interpretazione ambientale) dei docenti referenti e delle guide ufficiali ed esclusive del Parco. L'Ente, infatti, ha ritenuto di fondamentale importanza il coinvolgimento di operatori adeguatamente formati al fine di promuovere, con competenza e professionalità, il territorio e l'ambiente circostante.

Il progetto "*Green Jobs*", promosso dal Ministero dell'Istruzione, Università e Ricerca (MIUR), è stato realizzato grazie al prezioso supporto tecnico - operativo del Consorzio Interuniversitario Nazionale per l'Ingegneria delle Georisorse (CINIGeo) ed è stato finalizzato alla realizzazione di importanti percorsi educativi orientati a migliorare la consapevolezza, da parte degli studenti degli ~~Istituti Secondari Superiori, delle opportunità professionali direttamente o indirettamente collegate allo~~ sviluppo della *Green Economy*.

La promozione della *Green Economy*, infatti, comporta un'innovativa trasformazione dei sistemi di produzione in funzione della riduzione dei consumi delle risorse naturali ed energetiche generando, così, la crescita di un'economia sempre più sostenibile ed in grado di influenzare positivamente il mercato del lavoro. In particolare, il successo di tale crescita dipenderà molto dall'utilizzo delle nuove tecnologie, dalla condivisione di conoscenze e competenze professionali e dalla capacità di combinare in maniera efficiente creatività e cambiamento; l'educazione, quindi, gioca un ruolo fondamentale: stimolando gli aspetti legati all'innovazione, rafforzando le attitudini individuali e riducendo la distanza tra attività di ricerca e mondo accademico sarà garantita una maggiore possibilità di inserimento per i tanti giovani che si affacciano al mondo del lavoro nell'ambito di uno scenario *globalizzato* quale quello in cui attualmente ci troviamo.

La proposta progettuale "*Futureenergy: risparmia, cammina, pedale e rispetta*", candidata - e ammessa successivamente a finanziamento - dalla Provincia di Potenza (soggetto capofila) a valere sull'Avviso Pubblico "*Azione Provinciale giovani Anno 2011*" dell'Unione Province d'Italia, ha visto la partecipazione, tra gli altri, di questo Ente Parco in qualità di *partner* tecnico - scientifico ed ha consentito la diffusione - anche tra gli studenti degli Istituti Secondari Superiori del Parco - di una maggiore consapevolezza circa le importanti tematiche legate alla sostenibilità ambientale, al risparmio energetico, all'impiego di fonti rinnovabili di energia ed al miglioramento dello stato di salute dei giovani mediante l'adozione di stili di vita meno sedentari.

L'iniziativa di sensibilizzazione alle tematiche della legalità ambientale "Occhi del Parco", finanziata dallo stesso Ente Parco e destinata a tutte le Scuole primarie e secondarie di primo grado dei Comuni del Parco, è stata realizzata con il supporto operativo del CEAS "Nova Terra" di Pignola (PZ) e la preziosa collaborazione delle Forze di Polizia. L'iniziativa stessa si è rivelata occasione di diverso e gradevole lavoro partecipato e condiviso tra Scuole e Forze di Polizia con il fine ultimo di educare alla prevenzione degli illeciti ambientali e favorire maggiore fiducia nella legge e nelle istituzioni.

In particolare, il progetto "Occhi del Parco" è rientrato tra i progetti avviati da "REDUS - Amici della Rete" ed è stato cofinanziato dal Programma Strategico 2010-2013 EPOS "Educazione e Promozione della Sostenibilità" del Dipartimento Ambiente, Territorio e Politiche della Sostenibilità della Regione Basilicata, il cui fine ultimo è la tutela delle aree protette attraverso la predisposizione di misure di conservazione della biodiversità.



Nell'ambito del Programma EPOS, questo Ente ha partecipato, quale *partner* esterno (cofinanziatore) al progetto "LABFORET: Laboratorio – Foreste – Territorio", importante veicolo per la diffusione azioni sul territorio regionale finalizzate, a loro volta, a evidenziare le potenzialità del patrimonio forestale e delle sue molteplici funzioni (produttiva, culturale, energetica, turistico – ricreativa, paesaggistica ed ecologica); sempre in qualità di *partner* esterno, l'Ente ha aderito alla proposta progettuale "ADA: Albero dell'Acqua" con l'intento di sviluppare, nei contesti scolastici della Regione Basilicata, un percorso informativo, didattico e creativo riguardante il tema delle risorse idriche.

Altresi, nell'ambito del già citato Programma Strategico EPOS, la Regione Basilicata – Dipartimento Ambiente e Territorio ha partecipato, attraverso un cofinanziamento, anche al corretto svolgimento delle attività previste dal progetto "IL PARCO ESTIVO – Campi estivi per ragazzi". Il progetto di che trattasi, promosso e realizzato dall'Ente Parco, si è svolto durante l'estate del 2012 concretizzandosi in un'iniziativa di educazione ambientale a favore dei più giovani caratterizzata, a sua volta, da attività ludico – ricreative ispirate ai principi della sostenibilità ambientale e a diretto contatto con la natura ~~con il proposito di generare, mediante gli strumenti dell'interpretazione ambientale, comportamenti virtuosi e maggiormente responsabili che potessero garantire la miglior tutela e la giusta fruizione di un'area protetta di rilevanza nazionale.~~ Fondamentale, a tal riguardo, il supporto didattico – operativo dato dai CEAS ricadenti in area Parco e, peraltro, formalmente accreditati presso il Centro Regionale di Coordinamento REDUS della Regione Basilicata. Considerato il successo conseguito, l'auspicio è quello di riproporre iniziative di questo genere anche durante la stagione estiva del 2013.

Ha continuato ad essere predominante per l'Ente la diffusione di una "cultura del Parco"; l'ambito culturale, infatti, rappresenta un elemento dinamico ed essenzialmente vitale che consente di meglio definire l'identità delle locali comunità residenti nel territorio del Parco garantendo, al contempo, una maggiore crescita socio – economica. Per questo motivo si è investito molto anche sulla crescita di un progetto culturale *tout court*, sollecitando sinergie atte a modificare in maniera incisiva lo scenario complessivo del Parco stesso, a determinare la migliore offerta culturale, nonché a riconoscere quale significativa risorsa di sviluppo l'attività artistica in genere, nelle sue forme sia strutturali sia immateriali.

La comunicazione istituzionale, in particolare, ha costituito uno dei settori di maggiore impegno di questo Ente in quanto rivelatasi funzionale ad azioni, partecipate e condivise, nell'interesse della collettività e in grado di migliorare, conseguentemente, il rapporto etico tra amministratori ed amministrati in un'area da tutti ritenuta di grande pregio ambientale e di sicura valenza naturalistica.

Lo scenario contemporaneo della comunicazione registra, ormai da diversi anni, un forte interesse da parte delle istituzioni verso lo sviluppo e lo sfruttamento a costi alquanto sostenibili di canali innovativi di editoria digitale scientifico-accademica online, utili a favorire la conoscenza e la divulgazione delle attività realizzate, a valorizzare opportunamente le finalità delle iniziative promosse e ad incrementare il prestigio dell'Ente.

L'idea dell'Ente Parco di una rivista online ad accesso libero è stata, così, individuata come una delle strategie più efficaci per consentire, ai fini della più ampia trasparenza, l'accesso sistematico all'informazione e la partecipazione consapevole di un pubblico numeroso ai processi decisionali dell'Ente stesso.

Coinvolgere le comunità residenti all'interno dell'area del Parco dell'Appennino Lucano attraverso un'informazione attenta e puntuale ha permesso di mettere a disposizione di tutti conoscenze sempre

più aggiornate, in rapporto alla salvaguardia ambientale ed alla crescita economico – sociale del contesto territoriale di riferimento; in tal modo, i cittadini del Parco, coscienti delle caratteristiche, delle potenzialità e delle criticità delle proprie comunità, hanno potuto, e potranno anche in seguito, partecipare con maggiore cognizione a individuare le scelte strategiche da porre in essere per garantire la buona governance di un'area protetta di rilevanza considerevole.

L'auspicio, dunque, è che attraverso la rivista online, i cittadini del Parco possano sentirsi maggiormente coinvolti, maturare un atteggiamento sempre più responsabile nei confronti della sostenibilità ambientale e collaborare a realizzare specifici interventi finalizzati alla salvaguardia della biodiversità.

In tale ottica, l'Ente Parco ha favorito la realizzazione di una collana di iBooks, per Apple iPad e sistema Android, sulle peculiarità naturalistiche e paesaggistiche del Parco.

Grande importanza è stata data anche nel corso del 2012 alla pubblicazione e alla diffusione di materiale informativo e divulgativo attraverso la ristampa dei *poster* e delle cartine tematiche (sui luoghi del sacro e sul patrimonio archeologico e architettonico).

In virtù della già menzionata Convenzione sottoscritta lo scorso novembre tra questo Ente Parco ed il GAL *Akiris* e avente ad oggetto l'attuazione di percorsi di valorizzazione integrata delle risorse del territorio, è stata sostenuta la realizzazione di un progetto cinematografico di certo spessore; trattasi di "*Alberi*", cortometraggio del regista Michelangelo Frammartino dedicato alla Basilicata ed i suoi riti arborei e destinato a recuperare il senso più profondo e ancestrale del rapporto uomo - natura; "*Alberi*", infatti, gioca sulla capacità dell'uomo di mimetizzarsi con il bosco, sulla continua possibilità di perdere la propria individualità per fondersi con il paesaggio ponendo, attraverso immagine poetiche, domande sul senso del nostro radicamento alla terra, sulle proporzioni tra centri abitati e aree verdi e sulla minaccia incombente del disboscamento.

È stata, inoltre, realizzata la pubblicazione del libro fotografico "*Marsico Nuovo: paesaggi dell'anima*", avente ad oggetto una raccolta di immagini che raccontano i paesaggi, le tradizioni, l'arte e la storia di Marsico Nuovo, paese che ospita la sede legale ed amministrativa del Parco.

L'Ente Parco ha anche favorito la riedizione del testo "*La Lucania a piedi – Dallo Jonio al Tirreno*" del Prof. Nicola D'Imperio, presentato ufficialmente durante il mese di ottobre 2012 a Moliterno presso la Sala Conferenze di Palazzo Parisi, sede del CTA, con l'intento specifico di valorizzare il territorio del Parco stimolando giuste considerazioni in merito alla necessità di affrontare non solo le emergenze naturalistiche e paesaggistiche, ma anche quelle propriamente culturali; infatti, al fine di rafforzare il senso di appartenenza a una comunità, è necessario salvaguardare i valori estetici e antropologici e valorizzare *tout court* il patrimonio umano in tutte le sue forme di espressione artistica.

In generale, la realizzazione di progetti culturali di ampio respiro contribuisce notevolmente al miglior perseguimento delle finalità di valorizzazione delle specificità del Parco; difatti, è intenzione di questo Ente diffondere, mediante ricerche specifiche e seminari di approfondimento, la conoscenza di personalità di spicco e intellettualmente vivaci, quali, ad esempio, l'illustre Leonardo Sinisgalli, ambasciatore alquanto rappresentativo della realtà paesaggistica, antropologica e culturale dell'ambito territoriale di questo Parco; per questo motivo, l'Ente Parco ha aderito, in qualità di socio sostenitore, alla *Fondazione Sinisgalli* ed acquistato alcune copie del volume "*Il guscio della chiocciola. Studi su Leonardo Sinisgalli*", curato dal Prof. Franco Vitelli, concorrendo, in tal modo, alla giusta

divulgazione della meritoria opera del noto autore originario di Montemurro, uno dei ventinove Comuni del Parco, ed inserendosi strumentalmente in un significativo *circuito culturale* a carattere internazionale, il cui valore, verosimilmente, aumenterà con il passare del tempo inducendo cultori ed appassionati a viaggi di conoscenza diretta.

Infine, è bene ricordare che, considerata la presenza di un importante sito archeologico (*Grumentum*) nell'ambito del contesto territoriale del Parco, è stato installato presso la sede del Parco un sistema di visualizzazione stereoscopica in 3D di alcuni reperti archeologici, corredato, a sua volta, da opportune informazioni circa i rispettivi siti di provenienza; nel corso dell'anno 2012 predetto sistema è stato potenziato ed implementato attraverso l'inserimento di taluni esemplari di specie di fauna e flora tipici del Parco, nonché mediante l'aggiunta di video in 3D di monumenti, castelli e chiese con l'intenzione di *mostrare*, per ciascun Comune del Parco, il relativo *fiore all'occhiello*; tale sistema, infine, si è caratterizzato per l'alto valore aggiunto dal punto di vista tecnologico ed è stato utilizzato per la divulgazione e la didattica in occasione di visite scolastiche.

### **Pianificazione e Lavori Pubblici**

Nell'ambito della pianificazione territoriale e della attuazione di interventi di interesse comune, nell'anno 2012 l'Ente ha portato a compimento le iniziative sostenute per la individuazione del territorio di confine dell'area protetta e quelle rivolte alla promozione territoriale e alla incentivazione delle attività turistiche, che hanno visto fra l'altro la realizzazione di n. 29 bacheche informative collocate all'ingresso di tutti i centri abitati dei Comuni del Parco Nazionale Appennino Lucano Val d'Agri Lagonegrese, recanti un layout informativo dei siti di interesse di ciascun comune, e la realizzazione di n. 3 soste camper nei comuni di Sasso di Castalda, Marsicovetere e Calvello.

Inoltre è stato completato il progetto legato alla sentieristica del Parco che ha riguardato interventi di manutenzione e nuova segnaletica di tipo CAI su 5 sentieri ricadenti in altrettante località di notevole interesse sia naturalistico-ambientale che storico-culturale.

Nell'ambito della cooperazione tra Istituzioni ed Enti locali, a valle dell'Accordo Quadro tra la Regione Basilicata e l'Ente Parco Appennino Lucano Val d'Agri – Lagonegrese, finalizzato alla realizzazione di iniziative attinenti lo sviluppo, la valorizzazione e la divulgazione dei valori naturalistici, storici e culturali del territorio del Parco, è stata sottoscritta la Convenzione tra la Struttura di Progetto "Val d'Agri" e l'Ente Parco rivolta alla costruzione e condivisione di un Sistema Informativo Territoriale, basato sulla condivisione dell'informazione documentale e cartografica indirizzata alla conoscenza comune del territorio, per lo sviluppo delle politiche ambientali, territoriali ed urbanistiche di area vasta, correlata ai Comuni ricadenti nel territorio del Parco e quelli ricadenti nel Programma Operativo Val d'Agri.

Il Progetto consiste nella realizzazione di una piattaforma tecnologica basata sull'interoperabilità di sistemi informativi di settore qualificati, in grado di integrare la dimensione geografica con quella statistica, nella logica della interazione sociale sviluppata in rete. L'obiettivo è quello di offrire ai policy maker, ai cittadini, alle imprese, alle istituzioni un nuovo metodo di fruizione, condivisione del dato territoriale.

Tale iniziativa si armonizza e si completa con il progetto promosso dal Ministero dell' Ambiente e del Territorio e del Mare, a cui l'Ente Parco dell' Appennino Lucano Val d' Agri Lagonegrese ha aderito per la costruzione di una base cartografica comune quale riferimento per la raccolta, l' archiviazione, la visualizzazione e pubblicazione dei dati di interesse ambientale e territoriale e garantire in tal modo la disponibilità e la produzione di informazioni geografiche fruibili e condivisibili da Enti pubblici e privati.

Tutto si riverbera in quelle che sono il complesso di azioni propedeutiche alla stesura del Piano e del Regolamento.

Sempre nell' ambito della cooperazione tra Istituzioni ed Enti locali, è stato promosso un protocollo di intesa tra l'Ente Parco Nazionale dell' Appennino Lucano Val d' Agri e il Comune di Viggiano che vedrà nel corso del 2013 la realizzazione di interventi volti alla rinaturalizzazione del territorio.

L'Ente ha poi rivolto la propria attenzione a tutte quelle operazioni, anche dal punto di vista della sicurezza e della ergonomicità degli spazi, che hanno portato all' allestimento degli uffici dell' Ente, in particolare per l' Ufficio di Piano, e l' avvio della struttura funzionale del C.T.A..

### **Ricerche e monitoraggi**

Come preventivamente programmato, sono state intensificate le attività di ricerca e monitoraggio. Sono state stipulate alcune convenzioni con Associazioni di volontariato e protezione ambientale già operative nell' area Parco con l' intento specifico di intensificare l' attività di salvaguardia ambientale e del territorio e di valorizzazione della biodiversità.

In particolare, nell' ambito delle azioni pensate a tutela della biodiversità è stato realizzato, a seguito di un importante Protocollo d' Intesa stipulato con il WWF Italia, un progetto di ricerca e conservazione concernente la popolazione degli anfibi presenti nel territorio del Parco. Il progetto ha favorito: la migliore conoscenza delle specie di anfibi e, in particolare, la loro distribuzione nel territorio del Parco; la ricognizione dei siti riproduttivi presenti; l' analisi della vulnerabilità delle singole popolazioni e dei possibili fattori di minaccia; la definizione interventi finalizzati alla maggior salvaguardia; la redazione del "Manuale sulla gestione e conservazione degli anfibi a maggior rischio di estinzione del Parco"; l' individuazione di possibili azioni di tutela per la realizzazione di un "Piano di azione di conservazione di area vasta della biodiversità". Le risultanze di questo progetto hanno permesso di individuare delle azioni urgenti da mettere in atto per la tutela di alcune delle popolazioni di anfibi a più alto rischio di estinzione; tra queste tra le azioni urgenti da mettere in atto si è scelta quella che riguarda un progetto per la tutela di *Bombina pachypus*, (specie elencata in all. II e IV della direttiva "Habitat" 92/43/CEE, è specie considerata dalla IUCN come a rischio di estinzione) in un fontanile-abbeveratoio presente nel Parco.

Si tratta di un importantissimo progetto per la conservazione della specie, che con un' azione pratica mira a salvaguardare ed incrementare demograficamente una popolazione di ululone attraverso azioni concrete di ripristino ambientale di un sito riproduttivo artificiale non più funzionale alla riproduzione della specie. Il progetto prevede azioni quali:

1. ripristinare un sito acquatico artificiale in ambiente rurale (fontanile-abbeveratoio), fornendo così alla popolazione di Ululone un valido sito riproduttivo;
2. incrementare il successo riproduttivo attraverso la creazione in situ di piccoli habitat riproduttivi recintati e dunque tutelati;

3. monitorare l'andamento demografico della popolazione di *Bombina pachypus* nella fase post esecutiva del progetto.

Il progetto, candidato al Fondo italiano per la biodiversità, è nato da un'iniziativa di Federparchi ed è sostenuto da Le acque della salute Uliveto e Rocchetta del gruppo Co.Ge.Di. International S.p.A.

È stato uno dei progetti meritevoli di cofinanziamento da parte del fondo stesso in quanto prevede un'azione fortemente innovativa ed a tutela della biodiversità; le prime azioni sono in corso di svolgimento.

Altre due importanti azioni, avviate nel 2012 hanno riguardato un censimento distributivo dell'avifauna del Parco ed un censimento distributivo dei chiroterri del Parco. La prima, partendo da una check list preliminare, sulle specie di avifauna presenti, intende censire l'avifauna presente, le informazioni ed i dati che emergeranno saranno un valido supporto tecnico-scientifico necessario per una corretta pianificazione del territorio del Parco. Nel progetto è inoltre prevista la realizzazione di un atlante degli Uccelli Nidificanti che rappresenterà anche un'occasione di divulgazione volta a stimolare tutti gli appassionati ad una scoperta più approfondita del territorio del Parco.

La ricerca sui chiroterri andrà invece a definire le specie presenti nel Parco; le informazioni sulla chiroterrofauna dell'area sono scarsissime, proprio per questo il parco ha inteso avviare questo progetto per censire le diverse specie presenti, individuare i siti di svernamento e riproduzione e mettere in campo tutte le misure di conservazione idonee per tutelare questo gruppo faunistico che è tra i più minacciati.

Sempre nel corso del 2012 sono state avviate due convenzioni, la prima con Federparchi per la predisposizione del piano di gestione del cinghiale, la seconda con il Dipartimento di Biologia ambientale e Biodiversità dell'Università di Palermo per uno studio ecosistemico finalizzato al mantenimento della biodiversità ed all'uso sostenibile delle risorse fungine.

Nel corso del 2012 è terminata la Convenzione sottoscritta con il Dipartimento di Biologia, Difesa del Suolo e Biotecnologie Agro-Forestali dell'Università degli Studi della Basilicata che ha portato alla progettazione di azioni per la valorizzazione delle popolazioni di orchidee selvatiche nel SIC "Faggeto di Moliterno". In particolare, le azioni strategiche messe in atto sono state:

- individuazione di azioni finalizzate alla fruizione didattica-ricreativa dell'area SIC "Faggeto di Moliterno";
- progettazione di azioni di promozione e divulgazione delle emergenze naturalistiche del sito "Faggeto di Moliterno" con particolare riferimento alla presenza di orchidee spontanee;
- consulenza nell'allestimento di uno spazio multimediale informativo - didattico del sito "Faggeto di Moliterno", nel contesto del Parco Nazionale dell'Appennino Lucano - Val d'Agri - Lagonegrese.

Un convegno di rilievo internazionale, svolto in moto itinerante sul territorio del Parco tra il 24 ed il 27 maggio 2012, ha dato la giusta rilevanza agli studi condotti sulle orchidee selvatiche.

Invece, la Convenzione sottoscritta con il Dipartimento di Scienze delle Produzioni Animali dell'Università degli Studi della Basilicata ha consentito:

- il monitoraggio delle aziende zootecniche ricadenti nell'Area Parco;
- l'analisi dei sistemi di produzione zootecnica intensiva ed estensiva;
- l'elaborazione dei dati acquisiti e loro interpretazione per l'individuazione di azioni correttive.

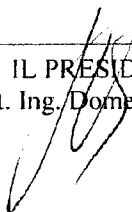
La Convenzione con il Dipartimento di Scienze Geologiche dell'Università degli Studi della Basilicata ha reso possibile implementare un rilevante studio-ricerca per le azioni di seguito indicate:

- censimento dei Geositi ricadenti nel territorio del Parco;
- studio geologico, geomorfologico, pedologico dei Geositi;
- realizzazione di carte tematiche dei Geositi.

Sotto il profilo delle entrate, l'Ente Parco, per l'esercizio finanziario 2012, ha potuto far affidamento, da un lato sui trasferimenti erariali per spese di funzionamento assegnati dal Ministero dell'Ambiente e della Tutela del Territorio e del Mare sin dall'istituzione dell'Ente e dall'altro sui contributi assentiti prevalentemente da parte della Regione Basilicata e del Comune di Viggiano. L'attività di fund raising ha consentito all'Ente di poter garantire, al di là dello svolgimento delle funzioni essenziali ed istituzionali, numerosi interventi di tutela, monitoraggio, promozione e valorizzazione del Parco.

---

IL PRESIDENTE  
Dott. Ing. Domenico Totaro



RELAZIONE DEL COLLEGIO DEI REVISORI

Allegato 8

**Verbale n. 4/2013**

L'anno 2013, nei giorni 29 e 30 del mese di aprile, il Collegio dei Revisori dei Conti dell'Ente Parco Nazionale dell'Appennino Lucano, Val D'Agri – Lagonegrese, si è riunito con la partecipazione dei seguenti componenti di seguito elencati:

- Dott. Ciro DI IORIO Presidente
- Rag. Francesco TUCCI Componente
- Dott. Decio Scardaccione Componente

Per poter deliberare sul seguente ordine del giorno:

1. Esame conto consuntivo 2012.

Assiste la dott.ssa Teresa ORLANDO, Responsabile Area Affari Istituzionali e Generali.

Al Collegio sono stati messi a disposizione allā data del 09.04.2012, , nonché rielaborati il 15/04/2013:

- Rendiconto generale esercizio 2012 composto da:
  - o Rendiconto finanziario decisionale e gestionale;
  - o Conto economico e Quadro di riclassificazione dei risultati;
  - o Stato patrimoniale;
  - o Nota integrativa;
  - o Situazione amministrativa;
  - o Relazione sulla gestione del Commissario;
  - o Parere tecnico amministrativo del direttore;
  - o Delibera di riaccertamento dei residui attivi e passivi al 31.12.2012;
- Bozza delibera Presidenziale di adozione del conto consuntivo al 31.12.2012.

**1) Relazione al Rendiconto Generale dell'esercizio finanziario 2012**

Preliminarmente il Collegio rileva che il riaccertamento dei residui è già stato oggetto di verifica nella riunione del 26 e 27 febbraio scorsi dove il Collegio ha verificato ed analizzato i prospetti redatti dall'Ente esprimendo proprio parere favorevole al riaccertamento.

Il Collegio dei Revisori dei Conti prende visione della bozza di delibera per l'approvazione del Rendiconto Generale 2012 presentata dal Presidente, unitamente alla relazione illustrativa della gestione, redatta ai sensi del DPR 97/2003 che tiene conto del modello di contabilità per gli Enti Parco Nazionali.



Risultano allegati i documenti previsti dall'art. 38, co. 2, e art. 44 del citato DPR 97; si rimanda al contenuto della nota integrativa l'illustrazione dei criteri utilizzati per la formalizzazione del documento contabile in esame.

Si fa presente che i valori esposti nel Bilancio e nella nota integrativa sono espressi in unità di euro ai sensi dell'art. 2423 del codice civile.

La riclassificazione economica del Rendiconto finanziario è stata effettuata con i valori arrotondati all'unità di euro.

Dall'esame della documentazione appositamente elaborata e fornita dall'Ente al Collegio dei Revisori, preliminarmente si rileva che:

- il conto economico registra un avanzo economico pari ad € 187.198,70 formato dalla seguente sommatoria:

	anno 2012
Valore della produzione	3.529.875,94
Costo della produzione	-3.333.396,43
Risultato operativo	196.479,51
Proventi straordinari	40.551,01
Imposte dell'esercizio	49.831,82
Avanzo economico	187.198,70

- lo stato patrimoniale evidenzia attività per € 6.429.661,00 e passività per € 2.964.184,00.
- Il patrimonio netto è pari a complessivi € 3.465.477,00 ed è stato incrementato dell'avanzo economico di competenza di € 187.198,70.

Il conto economico si compone delle voci riclassificate sulla base del prospetto di conciliazione, opportunamente predisposto dall'Ente, relativamente alle voci di parte corrente risultanti dal rendiconto finanziario e rappresentate come costi e ricavi nel suddetto conto economico.

L'avanzo di amministrazione pari a complessivi € 446.814,07 si compone di una parte vincolata di € 29.403,81 relativa al Fondo di Trattamento di Fine Rapporto.

Il Collegio dei Revisori dei Conti, tenuto conto delle risultanze espresse nell'apposita relazione predisposta ed allegata al presente verbale, considerato che il documento del consuntivo è completo: la previsione finale coincide con quella formalmente deliberata dagli Organi dell'Ente, i dati di sintesi trovano corrispondenza nei partiti dei singoli capitoli; è esplicativo della gestione finanziaria e di quella economica, i revisori formulano il proprio parere favorevole all'approvazione del Rendiconto generale 2012 nonché della relativa proposta di delibera.

Marsico Nuovo, 30/04/2013

Il Collegio dei Revisori dei Conti

F.to Il Presidente **Ciro DI IORIO**

F.to Il Componente MEF **Francesco TUCCI**

F.to Il Componente Reg. Basilicata **Decio SCARDACCIONE**

### **COLLEGIO DEI REVISORI**

#### **RELAZIONE AL RENDICONTO DELL'ESERCIZIO 2012**

Il Rendiconto generale dell'esercizio 2012, unitamente agli allegati ed alla bozza di delibera per l'approvazione del Rendiconto Generale 2012, è stato consegnato al Collegio in data 09.04.2013.

Si evidenzia che il Collegio aveva già proceduto alla verifica dei residui attivi e passivi alla data del 31 dicembre 2012, in occasione della riunione tenutasi in data 26 e 27 febbraio 2013, ove è stato consegnato dall'Ente il prospetto relativo al riaccertamento dei residui, esposti nel conto consuntivo finanziario 2012.

Il Collegio dei Revisori dei Conti procede alla disamina della bozza di delibera presentata dall'Amministrazione unitamente alla relazione illustrativa del Presidente, redatta ai sensi del DPR 97/2003 che tiene conto del modello di contabilità per gli Enti Parco Nazionali.

Risultano allegati i documenti previsti dall'art. 38, co. 2, e art 44 del citato DPR 97; si rimanda al contenuto della nota integrativa l'illustrazione dei criteri utilizzati per la formalizzazione del documento contabile in esame.

Il documento di consuntivo è completo; la previsione finale coincide con quella formalmente deliberata dagli Organi dell'Ente; i dati di sintesi trovano corrispondenza nei partitari dei singoli capitoli; è esplicativo della gestione finanziaria e di quella economica.

Il bilancio di previsione e le relative variazioni sono stati formalmente approvati.

#### **Relazione al Rendiconto Generale nell'esercizio finanziario 2012**

Il conto economico dell'esercizio 2012 (all. 3 del rendiconto) si chiude esponendo un avanzo pari ad € 187.198,70 così determinato:

	<b>2012</b>	<b>2011</b>
Valore della produzione	3.529.875,94	2.064.850,13

Costo della produzione	-3.333.396,43	- 2.324.171,09
Differenza	196.479,51	- 259.320,96
Oneri finanziari	-	-
Partite straordinarie	40.551,01	+ 138.223,56
Risultato prima delle imposte	237.030,52	- 121.097,40
Imposte dell'esercizio	49.831,82	31.945,61
Avanzo economico	187.198,70	- 153.043,01

Il conto economico si compone delle voci riclassificate sulla base del prospetto di conciliazione, opportunamente predisposto dall'Ente, relativamente alle voci di parte corrente risultanti dal rendiconto finanziario e rappresentate come costi e ricavi nel suddetto conto economico.

Rispetto alle previsioni definitive, sono risultati gli accertamenti per la parte delle entrate e gli impegni per la parte delle uscite così riepilogati:

ENTRATE (valori espressi in unità di euro)	PREVISIONI	Composizione %	ACCERTATE	Composizione %
CORRENTI	4.658.982,51	82,59%	3.529.875,94	94,21%
C/ CAPITALE		-		-
GESTIONI SPECIALI		-		-
PARTITE DI GIRO	982.300,00	17,41%	216.961,12	5,79%
<b>TOTALE ENTRATE</b>	<b>5.641.282,51</b>		<b>3.746.837,06</b>	
UTILIZZO AVANZO AMM.NE	1.410.121,52		1.410.121,52	
<b>TOTALE GENERALE</b>	<b>7.051.404,03</b>	100,00%	<b>5.156.958,58</b>	100,00%

Rispetto allo scorso anno, è possibile evidenziare come l'attività di *fund raising* dell'Ente abbia consentito l'erogazione di trasferimenti dalla Regione Basilicata e del Comune di Viggiano, in misura superiore al trasferimento Ministeriale, consentendo all'ente Parco di sostenere diversi progetti di valorizzazione e tutela della biodiversità con evidenti ricadute sul territorio del Parco.

ENTRATE DERIVANTI DA TRASFERIMENTI CORRENTI	ACCERTATE	Composizione %
DA PARTE DELLO STATO	1.573.814,20	44,74%
DA PARTE DELLE REGIONI	1.187.119,30	33,75%
DA PARTE DEI COMUNI E DELLE PROVINCE	750.000,00	21,32%
DA PARTE DI ALTRI ENTI SETTORE PUBBLICO	6.450,00	0,18%
<b>TOTALE GENERALE</b>	<b>3.517.383,50</b>	<b>100%</b>

Per quel che concerne le uscite, la composizione delle voci di parte corrente e capitale ricalca quella dello scorso anno.

USCITE	PREVISIONI	Composizione %	IMPEGNATE	Composizione %
CORRENTI	4.030.324,96	57,16%	3.129.062,56	65,87%
C/ CAPITALE	2.038.779,07	28,91%	1.404.671,84	29,57%
GESTIONI SPECIALI		-		-
PARTITE DI GIRO	982.300,00	13,93%	216.961,12	4,57%
<b>TOTALE GENERALE</b>	<b>7.051.404,03</b>	<b>100%</b>	<b>4.750.695,52</b>	<b>100%</b>

In merito alla composizione delle voci dei costi della produzione, le stesse sono costituite per il 94,20% da spese di funzionamento relative al costo per l'acquisizione di servizi, per € 2.256.904,07 (72,13% del totale), al costo del personale per € 632.425,20 (20,21% del totale).

USCITE CORRENTI	IMPEGNATE	Composizione %
<b>1.1.1 FUNZIONAMENTO</b>		
USCITE PER GLI ORGANI DELL'ENTE	58.363,34	1,87%
ONERI PER IL PERSONALE IN ATTIVITA' DI SERVIZIO	632.425,20	20,21%
USCITE PER L'ACQUISTO DI BENI DI CONSUMO E DI SERVIZI	2.256.904,07	72,13%
<i>tot. funzionamento</i>	<i>2.947.692,61</i>	<i>94,20%</i>
<b>1.1.2 INTERVENTI DIVERSI</b>		
USCITE PER PRESTAZIONI ISTITUZIONALI	127.433,48	4,07%
ONERI FINANZIARI	65,40	0,00%
ONERI TRIBUTARI	49.831,82	1,59%
USCITE NON CLASSIFICABILI IN ALTRE VOCI	4.039,25	0,13%
<i>tot. interventi diversi</i>	<i>181.369,95</i>	<i>5,80%</i>
<b>TOTALE GENERALE</b>	<b>3.129.062,56</b>	<b>100%</b>

Dal punto di vista contabile è stato rilevato che tutti gli impegni rappresentati nel consuntivo 2012 sono stati assunti nei limiti delle previsioni definitive.

Anche per gli accertamenti, risultano osservate le prescrizioni di cui al DPR 97/03 ed al Regolamento di Contabilità dell'Ente Parco.

La gestione finanziaria di competenza ha dato luogo a riscossioni nella misura del 59,97% sul totale degli accertamenti e a pagamenti nella misura pari al 62,27% sul totale degli impegni.

Rispetto a quanto rilevato nell'esercizio precedente, i dati percentuali risultano appena migliorati per quel che concerne i pagamenti (+2,86) mentre si registra una leggera flessione per gli incassi (-13,73). Tale flessione è ascrivibile ai tempi intercorrenti per l'erogazione da parte della Regione Basilicata e del Comune di Viggiano dei contributi assentiti a valere dei progetti presentati, giunti solo in piccola parte in fase di rendicontazione, adempimento essenziale per l'erogazione dei fondi.

**Gestione Residui**

I residui attivi, a chiusura dell'esercizio, per già come rilevato, sono risultati di gran lunga superiori a quelli dell'esercizio 2011.

Anche per i residui passivi segnalano un significativo incremento legato essenzialmente ai progetti avviati sul finire dell'anno per i quali non erano ancora maturate le condizioni per il pagamento.

L'Ente Parco, con la bozza di Delibera proposta al Collegio, ha proceduto alla rideterminazione dei residui attivi e passivi provenienti dall'esercizio 2012 e precedenti. Il prospetto di ricognizione dei residui ha consentito di evidenziare:

Residui attivi provenienti dagli esercizi precedenti al 2009	€	0,00
Residui attivi provenienti dall'esercizio 2009	€	0,00
Residui attivi provenienti dagli esercizio 2010	€	0,00
Residui attivi provenienti dagli esercizio 2011	€	311.343,34
Residui attivi provenienti dall'esercizio 2012	€	<u>1.778.882,53</u>

Totale residui attivi da riportare sul Bilancio di Previsione dell'Esercizio 2013 € **2.090.225,87**

**Prospetto di ricognizione dei residui Passivi così costituito:**

Residui passivi provenienti dagli esercizi precedenti al 2009	€	0,00
Residui passivi provenienti dall'esercizio 2009	€	2.689,92
Residui passivi provenienti dall'esercizio 2010	€	20.174,29
Residui passivi provenienti dall'esercizio 2011	€	113.833,13
Residui passivi provenienti dall'esercizio 2012	€	<u>2.798.082,44</u>

Totale residui passivi da riportare sul Bilancio di Previsione dell'Esercizio 2013 € **2.934.779,78**

Il Collegio ha, inoltre verificato la composizione dei residui alla data del 19.04.2013, riscontrando il pagamento di residui passivi per € 430.116,04, così suddivisi:

- 2.689,92 relativi all'anno 2009;
- 9.692,06 relativi all'anno 2010;
- 32.980,78 relativi all'anno 2011;
- 384.753,28 relativi all'anno 2012.

La liquidità risultata a consuntivo, rilevata al 31.12.2012, è pari a € 1.291.367,98. Dal prospetto esposto di seguito, si evidenzia che la gestione finanziaria del 2012 si è conclusa con un avanzo di amministrazione di € 466.814,07.

<b>Consistenza della cassa all'inizio dell'esercizio</b>			<b>€</b>	<b>2.002.459,99</b>
Riscossioni	in c/competenza	€	1.967.954,53	
	in c/ residui	€	279.123,33	€ 2.247.077,86

Pagamenti	in c/competenza	€ 1.952.613,08	
	in c/ residui	€ 1.005.556,79	€ 2.958.169,87
<b>Consistenza della cassa alla fine dell'esercizio</b>			<b>€ 1.291.367,98</b>
Residui attivi	degli esercizi precedenti	€ 311.343,34	
	dell'esercizio	€ 1.778.882,53	€ 2.090.225,87
Residui passivi	degli esercizi precedenti	€ 136.697,34	
	dell'esercizio	€ 2.798.082,44	€ 2.934.779,78
<b>Avanzo d'amministrazione alla fine dell'esercizio</b>			<b>€ 446.814,07</b>
<b>Parte vincolata al Trattamento di fine rapporto</b>			29.403,81
<b>Parte disponibile</b>			417.410,26
<b>Totale</b>			<b>€ 446.814,07</b>

Il suddetto avanzo di amministrazione si compone di una parte vincolata relativa all'accantonamento del Trattamento di Fine rapporto per € 29.403,81.

L'avanzo di amministrazione accertato può altresì essere disaggregato nelle gestioni finanziarie di seguito riassunte:

Avanzo tra le partite correnti	400.813,38
Disavanzo tra le partite del c/capitale	-1.404.671,84
Variazione netta negativa/positiva nei residui stralciati	40.551,01
Avanzo di amministrazione chiusura esercizio 2011	1.410.121,52
<b>Avanzo di Amministrazione al 31.12.2012</b>	<b>446.814,07</b>

Detto prospetto riporta le consistenze patrimoniali attive e passive, come segue

ATTIVITÀ	
Immobilizzazioni immateriali	2.435.824,83
Immobilizzazioni materiali	612.242,79
Attivo circolante (Residui Attivi)	2.090.225,87
Attivo circolante (Disponibilità liquide)	1.291.367,98
<b>TOTALE ATTIVO</b>	<b>6.429.661,47</b>

PASSIVITÀ	
Patrimonio netto <sup>1</sup>	3.465.477,88
Trattamento di fine rapporto lavoro	29.403,81
Residui passivi	2.934.779,78
<b>TOTALE PASSIVO</b>	<b>6.429.661,47</b>

**Valutazioni su stato patrimoniale**

Lo Stato Patrimoniale esposto nella precedente tabella, esprime in modo sintetico, i dati della situazione patrimoniale dell'Ente.

**Rendiconto finanziario decisionale**

Il rendiconto finanziario, redatto sull'unico Centro di Responsabilità individuato nel Responsabile "Direzione" presenta le seguenti risultanze

**ANNO FINANZIARIO 2012**

<b>ENTRATE</b>	<b>Residui</b>	<b>Accertamenti</b>	<b>Riscossioni</b>
<i>Fondo iniziale di cassa presunto</i>	-		
Titolo I - ENTRATE CORRENTI	2.089.865,87	3.529.875,94	2.028.976,74
Titolo II - ENTRATE IN CONTO CAPITALE	-	-	-
Titolo III - GESTIONI SPECIALI	-	-	-
Titolo IV - PARTITE DI GIRO	360,00	216.961,12	218.101,12
<b>TOTALE</b>	<b>2.090.225,87</b>	<b>3.746.837,06</b>	<b>2.247.077,86</b>
<i>Avanzo di amministrazione utilizzato</i>		1.410.121,52	
<i>utilizzo Fondo di cassa</i>			2.002.459,99
<b>TOTALE GENERALE</b>	<b>2.090.225,87</b>	<b>5.156.958,58</b>	<b>4.249.537,85</b>

<b>USCITE</b>	<b>Residui</b>	<b>Impegni</b>	<b>Pagamenti</b>
<i>Disavanzo di amministrazione presunto</i>	-		
Titolo I - USCITE CORRENTI	1.749.828,97	3.129.062,56	1.911.054,33
Titolo II - USCITE IN CONTO CAPITALE	1.124.138,52	1.404.671,84	819.581,51
Titolo III - GESTIONI SPECIALI	-	-	-
Titolo IV - PARTITE DI GIRO	60.812,29	216.961,12	227.534,03
<b>TOTALE</b>			
<i>Disavanzo di amministrazione utilizzato</i>			
<b>TOTALE GENERALE</b>	<b>2.934.779,78</b>	<b>4.750.695,52</b>	<b>2.958.169,87</b>

L'analisi del rendiconto decisionale consente di evidenziare che, relativamente alla gestione di competenza, l'Ente ha registrato un disavanzo prontamente coperto con l'avanzo di amministrazione realizzato nell'esercizio precedente.

Il Collegio dei Revisori dei Conti, in base all'esame effettuato, considerato che l'Ente ha adeguato la sua gestione ai principi di economicità e di osservanza delle norme di riduzione di spesa, ritiene di formulare il proprio parere favorevole all'approvazione del Rendiconto generale 2012.

Marsico Nuovo, 30/04/2013

Il Collegio dei Revisori dei Conti

f.to Il Presidente **Ciro DI IORIO**

f.to Il Componente MEF **Francesco TUCCI**

f.to Il Componente Reg. Basilicata **Decio SCARDACCIONE**

**COPIA CONFORME  
ALL'ORIGINALE**





**BILANCIO CONSUNTIVO**



<b>ORIGINALE</b>	<b>DELIBERAZIONE del PRESIDENTE</b>
<b>COPIA</b>	
<b>Delibera n. 003 del 30 aprile 2013</b>	

**OGGETTO: Approvazione rendiconto generale di cui all'articolo 38 del Decreto del Presidente della Repubblica 27 febbraio 2003 n. 97. Esercizio finanziario 2012.**

L'anno 2013 il giorno trenta del mese di aprile alle ore 17.00 negli uffici della sede legale dell'Ente Parco Nazionale dell'Appennino Lucano-Val d'Agri-Lagonegrese sita in Marsico Nuovo (PZ) alla Via Manzoni 1, l'ing. Domenico TOTARO, Presidente dell'Ente Parco, adotta la presente deliberazione. Partecipa con funzioni di segretario verbalizzante l'arch. Vincenzo L. Fogliano. Partecipa il Collegio dei Revisori dei Conti.

### **IL PRESIDENTE**

- Vista* la legge quadro sulle aree protette del 6 dicembre 1991, n. 394 così come integrata e modificata dalla Legge 9 dicembre 1998, n. 426;
- Visto* il D.P.R. 8 dicembre 2007, il quale, in attuazione dell'art. 2, comma 5, della legge 9 dicembre 1998, n. 426, istituisce l'Ente Parco Nazionale dell'Appennino Lucano – Val d'Agri – Lagonegrese;
- Visto* il decreto del Ministro dell'Ambiente e della Tutela del Territorio e del Mare n. GAB-DEC-2012-0000131 dell'11/07/2012, acquisito agli atti dell'Ente con prot. n. 0002422/E del 31/07/2012, con il quale il sottoscritto veniva nominato Presidente dell'Ente;
- Visto* il decreto del Ministero dell'Economia e Finanze, prot. n. 0089025 del 7 agosto 2009, ed il successivo decreto prot. n. 0131979 del 30 dicembre 2009, con cui è stato nominato il Collegio dei Revisori dei Conti di questo Ente;
- Dato atto* che l'art. 9, comma 13, della legge 394/91 e s.m.i., dispone che agli Enti parco si applicano le disposizioni di cui alla legge 20 marzo 1975, n. 70;
- Visto,* il D.P.R. 97/2003 relativo al Regolamento concernente l'amministrazione e la contabilità degli enti pubblici di cui alla legge 20 marzo 1975, n. 70 e s.m.i.;
- Visto,* in particolare, il combinato disposto degli artt. 31, 36 e 40 del D.P.R. 97/2003;
- Visto* l'art. 38 "Il Rendiconto Generale" del Decreto del Presidente della Repubblica n. 97 del 27.02.2003;
- Visto* il Regolamento concernente l'Amministrazione e la Contabilità dell'Ente Parco

Nazionale Appennino Lucano Val d'Agri Lagonegrese approvato con deliberazione commissariale n. 5 del 12 marzo 2010, e s.m.i.;

**Vista** la nota 664/U del 05/03/2013 con la quale l'Ente, tra l'altro, nel rappresentare le ragioni fondanti l'inapplicabilità del D.L. 78/2010 all'Ente stesso, dichiarava la volontà ad effettuare un versamento per l'anno 2012, utilizzando quale base di calcolo l'anno 2011;

**Vista** la nota del Ministero dell'Economia e delle Finanze n. prot. 28447/2013 del 5 aprile 2013, di riscontro positivo a quanto rappresentato con la suddetta nota circa l'inapplicabilità del D.L. 78/2010 a questo Ente, concernente l'approvazione del conto consuntivo dell'esercizio 2011 con la prescrizione del versamento dei risparmi di spesa di cui all'art. 6 del D.L. 78/2010, relativi all'anno 2011;

**Atteso** che con l'adozione del presente atto, redatto alla luce di quanto chiarito sia per le vie brevi che con le note sopra citate tra l'Ente e i Ministeri vigilanti, si intendono definiti i rilievi mossi relativamente all'applicabilità del DL 78/2010;

**Visti** i prospetti allegati alla presente Deliberazione denominati:

- Conto del Bilancio, nella duplice composizione:
  - \* Rendiconto finanziario decisionale *Allegato 1*
  - \* Rendiconto finanziario gestionale *Allegato 2*
- Conto economico – quadro di riclassificazione dei risultati *Allegato 3*
- Stato patrimoniale *Allegato 4*
- Nota integrativa *Allegato 5*
- Situazione amministrativa *Allegato 6*
- Relazione sulla gestione *Allegato 7*
- Relazione dei Revisori *Allegato 8*
- Parere Comunità del Parco *Allegato 9*
- Parere tecnico-amministrativo del direttore *Allegato 10*
- Deliberazione di riaccertamento dei residui attivi e passivi al 31.12.2012 *Allegato 11*

che costituiscono parte integrante e sostanziale della presente deliberazione;

**Visti** l'elenco dei residui attivi e passivi al 31.12.2012, redatto ex art. 40, comma 1, DPR 97/03, allegato alla delibera n. 002 del 30 aprile 2013;

**Dato atto** che il rendiconto generale e tutti i relativi allegati sono stati regolarmente trasmessi al Collegio dei Revisori dei conti, che con verbale n. 4 del 29 e 30 aprile 2013 ha espresso il proprio parere favorevole;

**Dato atto** che i documenti contabili di che trattasi, predisposti dagli uffici dell'Ente, sono stati regolarmente, a cura del dirigente, trasmessi alla Comunità del Parco con nota prot. n. 960/U del 10 aprile 2013;

**Considerato** che:

- il Consiglio Direttivo di questo Ente, organo competente all'approvazione

dell'atto di che trattasi, non è ancora insediato e che, pertanto, non è praticabile l'applicazione dell'art. 9, comma 8, della legge 394/91;

- la legislazione vigente in materia di finanza pubblica dispone il conto consuntivo sia deliberato dall'organo competente entro il 30 aprile:

**Visto** l'art. 9, comma 3, della legge 394/91 e s.m.i., il quale dispone che il Presidente adotta i provvedimenti urgenti ed indifferibili, che sottopone alla ratifica del Consiglio direttivo nella prima seduta utile:

**Ravvisata** l'urgenza e l'indifferibilità, per le motivazioni su riportate, di adottare il presente provvedimento, ai sensi dell'art. 9, comma 3, della legge del 6 dicembre 1991, n. 394;

tutto ciò premesso

---

**DELIBERA**

---

1. Le premesse fanno parte integrante e sostanziale del presente atto.
2. Di approvare il rendiconto generale relativo all'esercizio 2012, nella composizione prevista dall'articolo 38 del Decreto del Presidente della Repubblica 27 febbraio 2003 n. 97, ed i relativi allegati al presente atto del quale costituiscono parte integrante e sostanziale.
3. Di trasmettere la presente deliberazione ai competenti organi vigilanti, per l'esercizio dell'attività tutoria ai sensi delle norme vigenti in materia, nonché alla competente Tesoreria del Parco.

Il Segretario verbalizzante  
Arch. Vincenzo Fogliano

Il Presidente  
Ing. Domenico Totaro

## Allegato 1

## RENDICONTO FINANZIARIO DECISIONALE - ANNO 2012

(Redatto secondo lo schema di cui all'allegato 9 previsto dall'art.39, comma 1, lettera a, DPR 97/03)

## PARTE I - ENTRATA

Codice	Denominazione	ANNO FINANZIARIO 2012			ANNO FINANZIARIO 2011		
		Residui	Competenza (Accertamenti)	Cassa (Riscossioni)	Residui	Competenza (Accertamenti)	Cassa (Riscossioni)
	<i>Avanzo di amministrazione</i>		1.410.121,52	2.002.459,99		1.700.790,83	3.341.720,18
	<i>Fondo iniziale di cassa</i>						
	1 - CENTRO DI RESPONSABILITA' "A" (DIRETTORE-1° LIVELLO - UNICO)						
	<b>1.1. - TITOLO I - ENTRATE CORRENTI</b>						
	<b>1.1.1 - ENTRATE CONTRIBUTIVE</b>						
1.1.1.1	ALIQUOTE CONTRIBUTIVE A CARICO DEI DATORI DI LAVORO E/O DEGLI ISCRITTI	0,00	0,00	0,00	0,00	0,00	0,00
1.1.1.2	QUOTE DI PARTECIPAZIONE DEGLI ISCRITTI ALL'ONERE DI PARTICOLARI GESTIONI	0,00	0,00	0,00	0,00	0,00	0,00
	<b>1.1.2 - ENTRATE DERIVANTI DA TRASFERIMENTI CORRENTI</b>						
1.1.2.1	TRASFERIMENTI DA PARTE DELLO STATO	50.000,00	1.573.814,20	1.573.814,20	50.000,00	1.516.084,48	1.466.084,48
1.1.2.2	TRASFERIMENTI DA PARTE DELLE REGIONI	1.140.837,19	1.187.119,30	390.948,78	344.666,67	344.666,67	0,00
1.1.2.3	TRASFERIMENTI DA PARTE DEI COMUNI E DELLE PROVINCE	750.000,00	750.000,00	0,00	0,00	0,00	0,00
1.1.2.4	TRASFERIMENTI DA PARTE DI ALTRI ENTI DEL SETTORE PUBBLICO	142.460,00	6.450,00	58.290,00	194.300,00	194.300,00	0,00
	<b>1.1.3 - ALTRE ENTRATE</b>						
	ENTRATE DERIVANTI DALLA VENDITA DI BENI E DALLA PRESTAZIONE DI SERVIZI	6.568,68	10.069,85	3.501,17	0,00	4.121,48	4.121,48
1.1.3.2	REDDITI E PROVENTI PATRIMONIALI	-	0,00	0,00	0,00	0,00	0,00
1.1.3.3	POSTE CORRETTIVE E COMPENSATIVE DI USCITE CORRENTI	0,00	903,85	903,85	0,00	98,80	98,80
1.1.3.4	ENTRATE NON CLASSIFICABILI IN ALTRE VOCI	0,00	1.518,74	1.518,74	0,00	5.578,70	8.487,16
	<b>TOTALE ENTRATE CORRENTI CENTRO "A"</b>	<b>2.089.865,87</b>	<b>3.529.875,94</b>	<b>2.028.976,74</b>	<b>588.966,67</b>	<b>2.064.850,13</b>	<b>1.478.791,92</b>
	<b>TOTALE GENERALE ENTRATE CORRENTI</b>	<b>2.089.865,87</b>	<b>3.529.875,94</b>	<b>2.028.976,74</b>	<b>588.966,67</b>	<b>2.064.850,13</b>	<b>1.478.791,92</b>



Codice	Denominazione	ANNO FINANZIARIO 2012			ANNO FINANZIARIO 2011		
		Residui	Competenza (Accertamenti)	Cassa (Riscossioni)	Residui	Competenza (Accertamenti)	Cassa (Riscossioni)
1.3.1.1	1 - CENTRO DI RESPONSABILITA' "A" (DIRETTORE-1° LIVELLO - UNICO) 1.3 - TITOLO III - GESTIONI SPECIALI	0,00	0,00	0,00	0,00	0,00	0,00
	<b>TOTALE ENTRATE GESTIONI SPECIALI CENTRO DI RESP.TA' "A"</b>						
1.4	1.4 - TITOLO IV - PARTITE DI GIRO						
1.4.1	1.4.1 - ENTRATE AVENTI NATURA DI PARTE DI GIRO	360,00	216.961,12	218.101,12	1.500,00	163.390,20	164.798,40
	<b>TOTALE ENTRATE PER PARTITE DI GIRO CENTRO DI RESP.TA' "A"</b>						
	<b>TOTALE ENTRATE GESTIONI SPECIALI E PARTITE DI GIRO</b> <i>Riepilogo delle entrate per titoli il centro di resp.ta' "A"</i>	360,00	216.961,12	218.101,12	1.500,00	163.390,20	164.798,40
	<b>Titolo I</b>	2.089.865,87	3.529.875,94	2.028.976,74	588.966,67	2.064.850,13	1.478.791,92
	<b>Titolo II</b>	-	-	-	-	-	-
	<b>Titolo III</b>	-	-	-	-	-	-
	<b>Titolo IV</b>	360,00	216.961,12	218.101,12	1.500,00	163.390,20	164.798,40
	<b>TOTALE</b>	2.090.225,87	3.746.837,06	2.247.077,86	590.466,67	2.228.240,33	1.643.590,32
	Avanzo di amministrazione utilizzato		1.410.121,52			0,00	
	utilizzo Fondo di cassa			2.002.459,99			3.341.720,18
	<b>TOTALE GENERALE</b>	2.090.225,87	5.156.958,58	4.249.537,85	590.466,67	2.228.240,33	4.985.310,50



**RENDICONTO FINANZIARIO DECISIONALE - ANNO 2012**

(Redatto secondo lo schema di cui all'allegato 9 previsto dall'art. 39, comma 1, lettera a, DPR 97/03)

**PARTE II - USCITA**

Codice	Denominazione	ANNO FINANZIARIO 2012			ANNO FINANZIARIO 2011		
		Residui	Competenza (impegni)	Cassa (pagamenti)	Residui	Competenza (impegni)	Cassa (pagamenti)
	<i>Disavanzo di amministrazione presunto</i>						
	1 - CENTRO DI RESPONSABILITA' "A" (DIRETTORE-1° LIVELLO - UNICO)						
	<b>1.1 - TITOLO I USCITE CORRENTI</b>						
	<b>1.1.1 FUNZIONAMENTO</b>						
1.1.1.1	USCITE PER GLI ORGANI DELL'ENTE	16.069,10	58.363,34	53.754,64	14.346,67	59.300,54	55.602,74
1.1.1.2	ONERI PER IL PERSONALE IN ATTIVITA' DI SERVIZIO	157.478,60	632.425,20	591.509,19	120.375,83	336.390,43	249.643,20
1.1.1.3	USCITE PER L'ACQUISTO DI BENI DI CONSUMO E DI SERVIZI	1.493.108,27	2.256.904,07	1.025.756,30	287.258,19	1.138.876,97	1.256.374,67
	<b>1.1.2 INTERVENTI DIVERSI</b>				0,00	0,00	0,00
1.1.2.1	USCITE PER PRESTAZIONI ISTITUZIONALI	76.022,98	127.433,48	184.263,75	134.774,22	122.998,89	102.320,38
1.1.2.2	TRASFERIMENTI PASSIVI	-	0,00	0,00	-	-	-
1.1.2.3	ONERI FINANZIARI	2,06	65,40	63,34	-	13,45	13,45
1.1.2.4	ONERI TRIBUTARI	7.147,96	49.831,82	51.667,86	8.984,00	31.945,61	28.921,00
1.1.2.5	POSTE CORRETTIVE E COMPENSATIVE DI ENTRATE CORRENTI	-	0,00	0,00	-	-	-
1.1.2.6	USCITE NON CLASSIFICABILI IN ALTRE VOCI	-	4.039,25	4.039,25	-	-	-
	<b>1.1.3 ONERI COMUNI</b>						
	.....						
	<b>1.1.4 TRATTAMENTI DI QUIESCENZA, INTEGRATIVO E SOSTITUTIVI</b>						
1.1.4.1	ONERI PER IL PERSONALE IN QUIESCENZA	0,00	0,00	0,00	-	-	-
1.1.4.2	ACCANTONAMENTO AL TRATTAMENTO DI FINE RAPPORTO	0,00	0,00	0,00	-	-	-
	<b>1.1.5. ACCANTONAMENTI A FONDI RISCHI ED ONERI</b>						
1.1.5.1	ACCANTONAMENTI A FONDI RISCHI ED ONERI	-	-	-	-	-	-
1.1.5.2	.....						
	<b>TOTALE USCITE CORRENTI CENTRO DI RESP. "A"</b>	<b>1.749.828,97</b>	<b>3.129.062,56</b>	<b>1.911.054,33</b>	<b>565.738,91</b>	<b>1.689.525,89</b>	<b>1.692.875,44</b>

Codice	Denominazione	ANNO FINANZIARIO 2012			ANNO FINANZIARIO 2011		
		Residui	Competenza (impegni)	Cassa (pagamenti)	Residui	Competenza (impegni)	Cassa (pagamenti)
	1 - CENTRO DI RESPONSABILITA' "A" (DIRETTORE-1° LIVELLO - UNICO)						
	<b>1.2 - TITOLO II - USCITE IN CONTO CAPITALE</b>						
	<b>1.2.1 INVESTIMENTI</b>						
1.2.1.1	ACQUISIZIONE DI BENI DI USO DUREVOLE ED OPERE IMMOBILIARI	961.213,18	1.182.360,47	706.140,72	491.621,50	640.633,17	889.180,34
1.2.1.2	ACQUISIZIONE DI IMMOBILIZZAZIONI TECNICHE	162.925,34	201.860,00	92.989,42	54.054,76	163.583,94	267.457,96
1.2.1.3	PARTICIPAZIONE ED ACQUISTO DI VALORI MOBILIARI	0,00	0,00	0,00	-	-	-
1.2.1.4	CONCESSIONI DI CREDITI ED ANTICIPAZIONI	0,00	0,00	0,00	-	-	-
1.2.1.5	INDENNITA' DI ANZIANITA' E SIMILARI AL PERSONALE CESSATO DAL SERVIZIO	0,00	20.451,37	20.451,37	-	-	-
	<b>1.2.2 ONERI COMUNI</b>						
1.2.2.1	RIMBORSI DI MUTUI	-	0,00	0,00	-	-	-
1.2.2.2	RIMBORSI DI ANTICIPAZIONI PASSIVE	-	0,00	0,00	-	-	-
1.2.2.3	RIMBORSI DI OBBLIGAZIONI	-	0,00	0,00	-	-	-
1.2.2.4	RESTITUZIONE ALLE GESTIONI AUTONOME DI ANTICIPAZIONI	-	0,00	0,00	-	-	-
1.2.2.5	ESTINZIONE DEBITI DIVERSI	-	0,00	0,00	-	-	-
	<b>1.2.3 ACCANTONAMENTO PER SPESE FUTURE</b>						
1.2.3.1	ACCANTONAMENTO PER SPESE FUTURE	-	0,00	0,00	-	-	-
	<b>1.2.4 ACCANTONAMENTO PER RIPRISTINO INVESTIMENTI</b>						
1.2.4.1	ACCANTONAMENTO PER RIPRISTINO INVESTIMENTI	-	0,00	0,00	-	-	-
	<b>TOTALE USCITE IN CONTO CAPITALE CENTRO DI RESP. "A"</b>	<b>1.124.138,52</b>	<b>1.404.671,84</b>	<b>819.581,51</b>	<b>545.676,26</b>	<b>804.217,11</b>	<b>1.156.638,30</b>

Codice	Denominazione	ANNO FINANZIARIO 2012				ANNO FINANZIARIO 2011				
		Residui	Competenza (impegni)	Cassa (pagamenti)	Residui	Competenza (impegni)	Cassa (pagamenti)	Residui	Competenza (impegni)	Cassa (pagamenti)
	1 - CENTRO DI RESPONSABILITA' "A" (DIRETTORE - 1° LIVELLO - UNICO)									
	1.3 - TITOLO III - GESTIONI SPECIALI		0,00	0,00						
1.3.1 .....										
1.3.1.1 .....										
	<b>TOTALE USCITE GESTIONI SPECIALI CENTRO DI RESP.TA' "A"</b>	0,00	0,00	0,00	0,00	0,00	0,00	0,00	0,00	0,00
	1.4 - TITOLO IV - PARTITE DI GIRO									
	1.4.1 - USCITE AVENTI NATURA DI PARTITE DI GIRO									
1.4.1.1	USCITE AVENTI NATURA DI PARTITE DI GIRO	60.812,29	216.961,12	227.534,03	71.389,97	163.390,20	133.336,77			
	<b>TOTALE USCITE PER PARTITE DI GIRO CENTRO DI RESP.TA' "A"</b>	60.812,29	216.961,12	227.534,03	71.389,97	163.390,20	133.336,77			
	<i>Riepilogo delle uscite per titoli del centro di resp.ta' "A"</i>									
	TITOLO I	1.749.828,97	3.129.062,56	1.911.054,33	565.738,91	1.689.525,89	1.692.875,44			
	TITOLO II	1.124.138,52	1.404.671,84	819.581,51	545.676,26	804.217,11	1.156.638,30			
	TITOLO III	-	-	-	-	-	-			
	TITOLO IV	60.812,29	216.961,12	227.534,03	71.389,97	163.390,20	133.336,77			
	<b>TOTALE</b>	<b>2.934.779,78</b>	<b>4.750.695,52</b>	<b>2.958.169,87</b>	<b>1.182.805,14</b>	<b>2.657.133,20</b>	<b>2.982.850,51</b>			
	Disavanzo di amministrazione									
	<b>TOTALE GENERALE</b>	<b>2.934.779,78</b>	<b>4.750.695,52</b>	<b>2.958.169,87</b>	<b>1.182.805,14</b>	<b>2.657.133,20</b>	<b>2.982.850,51</b>			

## RENDICONTO FINANZIARIO GESTIONALE - ANNO 2012

(Redatto secondo lo schema di cui all'allegato 10 previsto dall'art.39, comma 1, lettera a, DPR 97/03)

## PARTE ENTRATE

CAPITOLO	DENOMINAZIONE	GESTIONE DELLA COMPETENZA ANNO 2012								
		PREVISIONI			Somme accertate			Differenza rispetto alle previsioni		
		Iniziale	VARIAZIONI		Definitivo <sup>s</sup> (1+2-3)	Riscosse	Rimaste da riscuotere	Totale accertamenti	in più	in meno
			in +	in -					(7-4)	(4-7)
1	2	3	4	5	6	7	8	9		
	Avanzo di amministrazione utilizzato	1.500.000,00		89.878,48	1.410.121,52			-	-	1.410.121,52
	Fondo iniziale di cassa							-	-	-
	1 - CENTRO DI RESPONSABILITA' "A" (DIRETTORE - 1° LIVELLO - UNICO)									
	1.1 - TITOLO I - ENTRATE CORRENTI									
	1.1.1 - ENTRATE CONTRIBUTIVE									
	1.1.1.1 ALIQUOTE CONTRIBUTIVE A CARICO DEI DATORI DI LAVORO E DEGLI ISCRITTI									
1010	Aliquote contributive a carico dei datori di lavoro e/o degli iscritti	-	-	-	-	-	-	-	-	-
	1.1.1.2 QUOTE DI PARTECIPAZIONE DEGLI ISCRITTI ALL'ONERE DI SPECIFICHE GESTIONI									
2010	Quote di partecipazione degli iscritti all'onere di specifiche gestioni	-	-	-	-	-	-	-	-	-
	1.1.2 ENTRATE DERIVANTI DA TRASFERIMENTI CORRENTI									
	1.1.2.1 TRASFERIMENTI DA PARTE DELLO STATO									
3010	Contributo del Ministero dell'Ambiente per il funzionamento anno 2011	1.114.240,20	409.574,00	-	1.523.814,20	1.523.814,20	-	1.523.814,20	-	-
3020	Contributo Min. Ambiente per il funzionamento dell'anno 2010			-	-			-	-	-
3030	Legge 426/1998-art.2 comma 9	774.685,35		-	774.685,35			-	-	774.685,35
3035	Contributo min. amb. Educazione ambientale Progetto "E...state nei parchi"	50.000,00		-	50.000,00		50.000,00	50.000,00	-	-
	1.1.2.2 TRASFERIMENTI DA PARTE DELLA REGIONE			-				-	-	-
4010	Contributo Regione - PIOT	130.000,00		-	130.000,00	114.617,95	15.382,05	130.000,00	-	-
4020	Contributo Regione - PSR - Realizzazione acuedotto			-	-			-	-	-
4025	Contributo Regione - PSR - Misura 313 -AZ. A e B	207.200,00		-	207.200,00			-	-	207.200,00
4030	Contributo Regione - Programma EPOS			-	-			-	-	-



CAPITOLO	DENOMINAZIONE	GESTIONE DELLA COMPETENZA ANNO 2012								
		PREVISIONI				Somme accertate			Differenza rispetto alle previsioni	
		Iniziale	VARIAZIONI		Definitivo (1+2-3)	Riscosse	Rimaste da riscuotere	Totale accertamenti	in più (7-4)	in meno (4-7)
			in +	in -						
		1	2	3	4	5	6	7	8	9
4040	Contributo Regione - Progetto piccole guide		105.000,00	-	105.000,00	104.997,50		104.997,50	-	2,50
4045	Contributo Regione - Progetto Futurenergy		10.000,00	-	10.000,00	2.000,00	8.000,00	10.000,00	-	-
4050	Contributo Regione - Realizzazione progetto comunicazione		25.000,00	-	25.000,00			-	-	25.000,00
4060	Contributo Regione - Rimborsi attività istituzionali 2009/2010		130.000,00	-	130.000,00			-	-	130.000,00
4061	P.O. Val d'Agri - Costruzione sistema informatico		100.000,00	-	100.000,00		100.000,00	100.000,00	-	-
4062	P.O. Val d'Agri - Redazione del piano e del regolamento del Parco		250.000,00	-	250.000,00		250.000,00	250.000,00	-	-
4063	P.S.R. Basilicata 2007/2013- Realizzazione Acquedotto rurale San Martino d'Agri		248.561,80	-	248.561,80		248.561,80	248.561,80	-	-
4065	P.O. FESR BASILICATA 2007/2012 - ASSE IV OB 1.2 B		289.271,16	-	289.271,16		343.560,00	343.560,00	54.288,84	-
	1.1.2.3 TRASFERIMENTI DA PARTE DEI COMUNI E PROVINCE									
5010	Contributo delle Province per spese correnti			-	-			-	-	-
5020	Contributi dei Comuni per studio fattibilità Recup. centri storici			-	-			-	-	-
5025	Comune di Viggiano per progetto di tutela e valorizzazione patrimonio naturalistico		750.000,00	-	750.000,00		750.000	750.000,00	-	-
	1.1.2.4. TRASFERIMENTI DA PARTE DI ALTRI ENTI DEL SETTORE PUBBLICO E PRIVATO									
6010	Contributo fondazione Telecom partecipazione progetto			-	-			-	-	-
6020	Federparchi- Fondo italiano per la biodiversità		6.450,00	-	6.450,00		6.450,00	6.450,00	-	-
	1.1.3 ALTRE ENTRATE									
	1.1.3.1 ENTRATE DERIVANTI DALLA VENDITA DI BENI E DALLA PRESTAZIONE DI SERVIZI									
7010	Ricavi dalla vendita di prodotti diversi	5.000,00		-	5.000,00			-	-	5.000,00
7020	Ricavi dalla vendita di pubblicazioni edite dal Parco	5.000,00		-	5.000,00			-	-	5.000,00
7030	Proventi dalle prestazioni di servizi.			-	-			-	-	-
7040	Realizzi per cessioni di materiale fuori uso, non cespiti			-	-			-	-	-
7050	Altri eventuali proventi	5.000,00	20.000,00	-	25.000,00	3.501,17	6.568,68	10.069,85	-	14.930,15
7060	Ricavi dalla vendita di prodotti tipici del Parco e dall'uso del marchio			-	-			-	-	-
7070	Proventi derivanti dall'utilizzo di attrezzature e strutture del Parco			-	-			-	-	-
7080	Proventi derivanti dalla gestione dei rifugi alpini ed altre strutture ricettive del Parco			-	-			-	-	-

GESTIONE RESIDUI						GESTIONE DELLA CASSA				Totale dei residui attivi al termine dell'esercizio (6+12)
Residui attivi all'inizio dell'esercizio 10	Riscossi 11	Rimasti da riscuotere (13-11) 12	Totale (11+12) 13	VARIAZIONE		PREVISIONI 16	RISCOSSIONI (5+11) 17	Differenza rispetto alle previsioni		
				in più (13-10) 14	in meno (10-13) 15			in più (17-16) 18	in meno (16-17) 19	
			-	-	-	105.000,00	104.997,50	-	2,50	-
			-	-	-	10.000,00	2.000,00	-	8.000,00	8.000,00
			-	-	-	25.000,00	-	-	25.000,00	-
			-	-	-	130.000,00	-	-	130.000,00	-
			-	-	-	100.000,00	-	-	100.000,00	100.000,00
			-	-	-	250.000,00	-	-	250.000,00	250.000,00
			-	-	-	248.561,80	-	-	248.561,80	248.561,80
			-	-	-	289.271,16	-	-	289.271,16	343.560,00
			-	-	-	0,00	-	-	-	-
			-	-	-	0,00	-	-	-	-
						750.000,00			750.000,00	750.000,00
194300	58290	136010	194.300,00	-	-	194.300,00	58.290,00	-	136.010,00	136.010,00
0			-			6.450,00	-		6.450,00	6.450,00
			-	-	-	5.000,00	-	-	5.000,00	-
			-	-	-	5.000,00	-	-	5.000,00	-
			-	-	-	0,00	-	-	-	-
			-	-	-	0,00	-	-	-	-
			-	-	-	25.000,00	3.501,17	-	21.498,83	6.568,68
			-	-	-	0,00	-	-	-	-
			-	-	-	0,00	-	-	-	-
			-	-	-	0,00	-	-	-	-

CAPITOLO	DENOMINAZIONE	GESTIONE DELLA COMPETENZA ANNO 2012								
		PREVISIONI			Somme accertate			Differenza rispetto alle previsioni		
		Iniziale	VARIAZIONI		Definitivo (1+2-3)	Riscosse	Rimaste da riscuotere	Totale accertamenti	in più	in meno
			in +	in -					(7-4)	(4-7)
1	2	3	4	5	6	7	8	9		
7090	Proventi derivanti dalla gestione di aree verdi ed aree attrezzate				-			-	-	
7100	Proventi derivanti dal noleggio di animali ed attrezzature diverse				-			-	-	
7110	Proventi derivanti dalla gestione del giardino bot., del museo, ecc.				-			-	-	
7120	Proventi derivanti dalle utilizzazioni boschive e dagli alpeggi				-			-	-	
7130	Proventi derivanti dalla gestione di piani faunistici				-			-	-	
7140	Proventi derivanti dalle gestione aziendale di beni patrimoniali				-			-	-	
7150	Proventi derivanti per pagamento del biglietto di accesso area protetta				-			-	-	
	<b>1.1.3.2 REDDITI E PROVENTI PATRIMONIALI</b>									
8010	Affitti di immobili				-			-	-	
8020	Interessi e premi su titoli a reddito fisso				-			-	-	
8030	Interessi attivi su depositi e conti correnti				-			-	-	
8040	Concessione fida pascoli				-			-	-	
	<b>1.1.3.3 POSTE CORRETTIVE E COMPENSATIVE DI USCITE CORRENTI</b>									
9010	Recuperi e rimborsi diversi	1.000,00	-	-	1.000,00	903,85	-	903,85	-	96,15
9020	Indennizzi di assicurazione	1.000,00	-	-	1.000,00	-	-	-	-	1.000,00
9030	Concorsi nelle spese	1.000,00	-	-	1.000,00	-	-	-	-	1.000,00
9040	Recupero spese per danni arrecati al patrimonio	3.000,00	-	-	3.000,00	-	-	-	-	3.000,00
	<b>1.1.3.4 ENTRATE NON CLASSIFICABILI IN ALTRE VOCI</b>									
10010	Proventi per conciliazioni, ammende, risarcimenti danni e ricavi, vendita cose sequestrate	8.000,00			8.000,00	25,82	-	25,82	-	7.974,18
10020	Diritti di segreteria	10.000,00			10.000,00	1.492,92		1.492,92	-	8.507,08
	<b>TOTALE ENTRATE CORRENTI CENTRO DI RESPONSABILITA' "A"</b>	<b>2.315.125,55</b>	<b>2.343.856,96</b>	<b>-</b>	<b>4.658.982,51</b>	<b>1.751.353,41</b>	<b>1.778.522,53</b>	<b>3.529.875,94</b>	<b>54.288,84</b>	<b>1.183.395,41</b>





CAPITOLO	DENOMINAZIONE	GESTIONE DELLA COMPETENZA ANNO 2012								
		PREVISIONI				Somme accertate			Differenza rispetto alle previsioni	
		Iniziale	VARIAZIONI		Definitivo (1+2-3)	Riscosse	Rimaste da riscuotere	Totale accertamenti	in più (7-4)	in meno (4-7)
			in +	in -						
1	2	3	4	5	6	7	8	9		
	1 - CENTRO DI RESPONSABILITA' "A" (DIRETTORE - 1° LIVELLO - UNICO)									
	1.2 - TITOLO II - ENTRATE IN CONTO CAPITALE									
	1.2.1 - ENTRATE PER ALIENAZIONE DI BENI PATRIMONIALI E RISCOSSIONE DI CREDITI									
	1.2.1.1- ALIENAZIONE DI IMMOBILI E DIRITTI REALI									
11010	Alienazione terreni			-				-	-	-
11020	Alienazione edifici			-				-	-	-
11030	Cessione di diritti reali			-				-	-	-
11040	Realizzi diversi			-				-	-	-
	1.2.1.2 - ALIENAZIONE DI IMMOBILIZZAZIONI TECNICHE									
12010	Alienazione beni immobili, arredi e macchine d'ufficio.			-				-	-	-
12020	Alienazione di libri e pubblicazioni della biblioteca.			-				-	-	-
12030	Alienazione di strumenti scientifici ed attrezzature tecniche.			-				-	-	-
12040	Alienazione macchine ed attrezzature agricole.			-				-	-	-
12050	Alienazione automezzi.			-				-	-	-
12060	Alienazione bestiame.			-				-	-	-
12070	Alienazione attrezzature varie, minuta e di laboratorio			-				-	-	-
	1.2.1.3 - REALIZZO DI VALORI MOBILIARI									
13010	Cessioni di partecipazioni azionarie			-				-	-	-
	1.2.1.4 RISCOSSIONI CREDITI									
14010	Prelevamenti da depositi vincolati			-				-	-	-
14030	Ritiro di depositi a cauzione presso terzi			-				-	-	-
14040	Riscossione crediti diversi			-				-	-	-
14050	Rimborsi anticipazioni alle gestioni autonome			-				-	-	-
14070	Rimborso I.V.A. a credito			-				-	-	-



CAPITOLO	DENOMINAZIONE	GESTIONE DELLA COMPETENZA ANNO 2012								
		PREVISIONI				Somme accertate			Differenza rispetto alle previsioni	
		Iniziale	VARIAZIONI		Definitivo (1+2-3)	Riscosse	Rimaste da riscuotere	Totale accertamenti	in più (7-4)	in meno (4-7)
			in +	in -						
1	2	3	4	5	6	7	8	9		
	<b>1.2.2 ENTRATE DERIVANTI DA TRASFERIMENTI IN CONTO CAPITALE</b>									
	<b>1.2.2.1 TRASFERIMENTI DALLO STATO</b>									
15010	Contributi straordinari per l'amministrazione generale				-			-	-	-
15020	Contributi straordinari per immobilizzazioni tecniche				-			-	-	-
15030	Contributi straordinari Ministero Ambiente P.T.A. 94/96				-			-	-	-
15040	Contributi straordinari per interventi prevenzione incendi e manutenzione del territorio				-			-	-	-
15050	Contributi straordinari per interventi sulla fauna/flora				-			-	-	-
15070	Contributi straordinari per interventi di demolizioni di opere abusive nel parco				-			-	-	-
15080	Contributi straordinari per manutenzione sentieri delibera CIPE del 12.07.96				-			-	-	-
15090	Contributo per strutture ricettive delibera CIPE del 12.07.96				-			-	-	-
15100	Contributi straordinari per realizzazione aree attrezzate				-			-	-	-
15110	Contributi per interventi di tutela, valorizzazione fruiz. e prom. parco				-			-	-	-
15120	Contributi Straord. Ministero Ambiente P.T.A.P. 94/96				-			-	-	-
15130	Contributi Straord. Ministero Ambiente per interventi su immobili cta				-			-	-	-
15140	Contr. Straord. Ministero Ambiente per real. ne portale web per vendita e-commerce serv. Tur. E prod. Tipici				-			-	-	-
	<b>1.2.2.2 TRASFERIMENTI DALLE REGIONI</b>				-			-	-	-
16010	Contributi straordinari per l'amministrazione generale.				-			-	-	-
16020	Contributi straordinari per immobilizzazioni tecniche.				-			-	-	-
16040	Contributi straordinari per interventi sull'agricoltura, forestazione				-			-	-	-
16070	Contributi straordinari finalizzati all'arredo ambientale(sentier)				-			-	-	-
	<b>1.2.2.3 TRASFERIMENTI DA COMUNI E PROVINCE</b>				-			-	-	-
17010	Contributi straordinari per l'amministrazione generale				-			-	-	-
17020	Contributi straordinari per immobilizzazioni tecniche				-			-	-	-
17030	Contributi straordinari finalizzati al recupero dell'ambiente				-			-	-	-







CAPITOLO	DENOMINAZIONE	GESTIONE DELLA COMPETENZA ANNO 2012								
		PREVISIONI			Somme accertate			Differenza rispetto alle previsioni		
		iniziale	VARIAZIONI		Definitivo (1+2-3)	Riscosse	Rimaste da riscuotere	Totale accertamenti	in più	in meno
			in +	in -					(7-4)	(4-7)
1	2	3	4	5	6	7	8	9		
	<b>1.4 - TITOLO IV - PARTITE DI GIRO</b>									
	<b>1.4.1 - ENTRATE AVENTI NATURA DI PARTITE DI GIRO</b>									
	<b>1.4.1.1 ENTRATE AVENTI NATURA DI PARTITE DI GIRO</b>									
22010	Ritenute erariali.	180.000,00	-	-	180.000,00	115.366,23		115.366,23	-	64.633,77
22020	Ritenute previdenziali ed assistenziali.	150.000,00	-	-	150.000,00	40.546,20		40.546,20	-	109.453,80
22030	Ritenute diverse.	40.000,00	-	-	40.000,00			-	-	40.000,00
22040	Trattenute per conto terzi.	60.000,00	-	-	60.000,00	1878,93		1.878,93	-	58.121,07
22050	Deposito cauzioni da terzi	120.000,00	-	-	120.000,00	3486,00	360,00	3.846,00	-	116.154,00
22060	Recupero anticipazioni fondo economato	25.000,00	-	-	25.000,00	1.000,00		1.000,00	-	24.000,00
22080	Recupero e anticipazioni varie	11.000,00	-	-	11.000,00			-	-	11.000,00
22090	Partite in conto sospese	40.000,00	-	-	40.000,00			-	-	40.000,00
22100	Ritenute d'acconto per prestazioni professionali	140.000,00	-	-	140.000,00	54323,76		54.323,76	-	85.676,24
22110	I.V.A. a credito	216.300,00	-	-	216.300,00			-	-	216.300,00
22140	Entrate per servizi in conto terzi		-	-	-			-	-	-
	<b>TOTALE ENTRATE PARTITE DI GIRO CENTRO DI RESPONSABILITA' "A"</b>	<b>982.300,00</b>	<b>0,00</b>	<b>0,00</b>	<b>982.300,00</b>	<b>216.601,12</b>	<b>360,00</b>	<b>216.961,12</b>	<b>0,00</b>	<b>765.338,88</b>
	<b>Riepilogo dei Titoli - Centro di responsabilità "A"</b>									
	<b>TITOLO I</b>	<b>2.315.125,55</b>	<b>2.343.856,96</b>	<b>-</b>	<b>4.658.982,51</b>	<b>1.751.353,41</b>	<b>1.778.522,53</b>	<b>3.529.875,94</b>	<b>54.288,84</b>	<b>1.183.395,41</b>
	<b>TITOLO II</b>	<b>-</b>	<b>-</b>	<b>-</b>	<b>-</b>	<b>-</b>	<b>-</b>	<b>-</b>	<b>-</b>	<b>-</b>
	<b>TITOLO III</b>	<b>-</b>	<b>-</b>	<b>-</b>	<b>-</b>	<b>-</b>	<b>-</b>	<b>-</b>	<b>-</b>	<b>-</b>
	<b>TITOLO IV</b>	<b>982.300,00</b>	<b>-</b>	<b>-</b>	<b>982.300,00</b>	<b>216.601,12</b>	<b>360,00</b>	<b>216.961,12</b>	<b>-</b>	<b>765.338,88</b>
	<b>TOTALE DELLE ENTRATE</b>	<b>3.297.425,55</b>	<b>2.343.856,96</b>	<b>-</b>	<b>5.641.282,51</b>	<b>1.967.954,53</b>	<b>1.778.882,53</b>	<b>3.746.837,06</b>	<b>54.288,84</b>	<b>1.948.734,29</b>
	<b>Avanzo di amministrazione</b>	<b>1.500.000,00</b>	<b>-</b>	<b>89.878,48</b>	<b>1.410.121,52</b>			<b>-</b>	<b>-</b>	<b>1.410.121,52</b>
	<b>Fondo iniziale di cassa</b>									
	<b>TOTALE GENERALE</b>	<b>4.797.425,55</b>	<b>2.343.856,96</b>	<b>89.878,48</b>	<b>7.051.404,03</b>	<b>1.967.954,53</b>	<b>1.778.882,53</b>	<b>3.746.837,06</b>	<b>54.288,84</b>	<b>3.358.855,81</b>



GESTIONE RESIDUI						GESTIONE DELLA CASSA				Totale dei residui attivi al termine dell'esercizio (6+12)
Residui attivi all'inizio dell'esercizio	Riscossi	Rimasti da riscuotere (13-11)	Totale	VARIAZIONE		PREVISIONI	RISCOSSIONI	Differenza rispetto alle previsioni		
				in più	in meno			in più	in meno	
			(11+12)	(13-10)	(10-13)			(5+11)	(17-16)	
10	11	12	13	14	15	16	17	18	19	20
			-	-	-	180.000,00	115.366,23	-	64.633,77	-
			-	-	-	150.000,00	40.546,20	-	109.453,80	-
			-	-	-	40.000,00	-	-	40.000,00	-
			-	-	-	60.000,00	1.878,93	-	58.121,07	-
			-	-	-	120.000,00	3.486,00	-	116.514,00	360,00
1.500,00	1.500,00		1.500,00	-	-	26.500,00	2.500,00	-	24.000,00	-
			-	-	-	11.000,00	-	-	11.000,00	-
			-	-	-	40.000,00	-	-	40.000,00	-
			-	-	-	140.000,00	54.323,76	-	85.676,24	-
			-	-	-	216.300,00	-	-	216.300,00	-
			-	-	-	0,00	-	-	-	-
1.500,00	1.500,00	0,00	1.500,00	0,00	0,00	983.800,00	218.101,12	0,00	765.698,88	360,00
588.966,67	277.623,33	311.343,34	588.966,67	-	-	5.247.949,18	2.028.976,74	-	3.218.972,44	2.089.865,87
-	-	-	-	-	-	-	-	-	-	-
-	-	-	-	-	-	-	-	-	-	-
1.500,00	1.500,00	-	1.500,00	-	-	983.800,00	218.101,12	-	765.698,88	360,00
590.466,67	279.123,33	311.343,34	590.466,67	-	-	6.231.749,18	2.247.077,86	-	3.984.671,32	2.090.225,87
						3.341.720,18			3.341.720,18	
590.466,67	279.123,33	311.343,34	590.466,67	-	-	9.573.469,36	2.247.077,86	-	7.326.391,50	2.090.225,87

## RENDICONTO FINANZIARIO GESTIONALE - ANNO 2012

(Redatto secondo lo schema di cui all'allegato 10 previsto dall'art.39, comma 1, lettera a, DPR 97/03)

## PARTE USCITE

CAPITOLO	DENOMINAZIONE	GESTIONE DELLA COMPETENZA ANNO 2012							Differenza rispetto alle previsioni	
		PREVISIONI			Definitivo	SOMME IMPEGNATE			in più (10-7)	in meno (7-10)
		Iniziale	VARIAZIONI			Pagate	Rimaste da pagare (10-8)	Totale impegni (8+9)		
			in +	in -	(4+5-6)					
4	5	6	7	8	9	10	11	12		
	<b>1.CENTRO DI RESPONSABILITA' "A" DIRETTORE 1^ LIVELLO UNICO)</b>									
	<b>1.1. TITOLO I USCITE CORRENTI</b>									
	<b>1.1.1. FUNZIONAMENTO</b>									
	<b>1.1.1.1. USCITE PER GLI ORGANI DELL'ENTE</b>									
1010	Compensi al Presidente e Vice Presidente	38.950,51	-	-	38.950,51	33.288,00		33.288,00	-	5.662,51
1020	Compensi ai componenti il Consiglio Direttivo e Giunta esecutiva	4.718,76	-	-	4.718,76	-	-	-	-	4.718,76
1030	Compensi ai componenti il Collegio dei Revisori dei Conti	9.000,00	-	900,00	8.100,00	35,00	7.319,37	7.354,37	-	745,63
1050	Indennità e rimborso spese di trasporto e missione ai componenti degli organi istituzionali	15.000,00	-	-	15.000,00	4.436,31	3.162,25	7.598,56	-	7.401,44
1055	Rimborso spese organi istituzionali	8.000,00	-	-	8.000,00	2.840,34	2.159,66	5.000,00	-	3.000,00
1070	Spese per funzionamento Comunità del Parco	2.160,00	-	-	2.160,00	-	-	-	-	2.160,00
1090	Contributi Inps, Inail ect. Su compensi agli organi istituzionali e	5.122,41	-	-	5.122,41	3.661,68	1.460,73	5.122,41	-	-
	<b>Totale</b>	<b>82.951,68</b>	<b>-</b>	<b>900,00</b>	<b>82.051,68</b>	<b>44.261,33</b>	<b>14.102,01</b>	<b>58.363,34</b>	<b>-</b>	<b>23.688,34</b>
	<b>1.1.1.2. ONERI PER IL PERSONALE IN ATTIVITA' DI SERVIZIO</b>									
2010	Stipendi ed altri assegni fissi al personale dipendente	220.742,00	-	220.742,00	-	-	-	-	-	-
2020	Compensi per lavoro straordinario al personale dip.	22.074,20	-	-	22.074,20	-	-	-	-	22.074,20
2030	Oneri previd. assist. e sociali a carico dell'Ente	87.477,28	25.000,00	-	112.477,28	84.791,93	27.685,35	112.477,28	-	-

GESTIONE RESIDUI						GESTIONE DELLA CASSA				Totale dei residui passivi al termine dell'esercizio (9+15) 23
Residui passivi al 1 gennaio 13	Pagati 14	Rimasti da pagare (16-14) 15	Totale (14+15) 16	VARIAZIONE		PREVISIONI 19	PAGAMENTI 20	Differenza rispetto alle previsioni		
				in più (16 - 13) 17	in meno (13-16) 18			in più (20 - 19) 21	in meno (19-20) 22	
-	-	-	-	-	-	38.950,51	33.288,00	-	5.662,51	-
-	-	-	-	-	-	4.718,76	-	-	4.718,76	-
8.000,00	7.695,06	-	7.695,06	-	304,94	16.100,00	7.730,06	-	8.369,94	7.319,37
6.031,98	1.798,25	1.652,40	3.450,65	-	2.581,33	21.031,98	6.234,56	-	14.797,42	4.814,65
-	-	-	-	-	-	8.000,00	2.840,34	-	5.159,66	2.159,66
-	-	-	-	-	-	2.160,00	-	-	2.160,00	-
314,69	-	314,69	314,69	-	-	5.437,10	3.661,68	-	1.775,42	1.775,42
<b>14.346,67</b>	<b>9.493,31</b>	<b>1.967,09</b>	<b>11.460,40</b>	-	<b>2.886,27</b>	<b>96.398,35</b>	<b>53.754,64</b>	-	<b>42.643,71</b>	<b>16.069,10</b>
-	-	-	-	-	-	-	-	-	-	-
-	-	-	-	-	-	22.074,20	-	-	22.074,20	-
40.678,06	17.378,55	23.299,51	40.678,06	-	-	153.155,34	102.170,48	-	50.984,86	50.984,86





CAPITOLO	DENOMINAZIONE	GESTIONE DELLA COMPETENZA ANNO 2012								
		PREVISIONI				SOMME IMPEGNATE			Differenza rispetto alle previsioni	
		Iniziale	VARIAZIONI		Definitivo (4+5-6)	Pagate	Rimaste da pagare (10-8)	Totale impegni (8+9)	in più (10-7)	in meno (7-10)
			in +	in -						
4	5	6	7	8	9	10	11	12		
4020	Spese per acqua, gas, energia elettrica, riscaldamento ed altre utenze.	25.000,00	-	-	25.000,00	12.294,64	2.000,00	14.294,64	-	10.705,36
4030	Spese di rappresentanza	2.500,00	-	-	2.500,00	2.119,28	378,32	2.497,60	-	2,40
4035	Spese di attività di gestione di Federparchi regionale	5.000,00	8.000,00	-	13.000,00	2.300,54	1.000,00	3.300,54	-	9.699,46
4040	Quote associative diverse	10.000,00	3.500,00	-	13.500,00	11.724,35	-	11.724,35	-	1.775,65
4050	Premi di assicurazione contro rischi incendi ed altro	10.000,00	-	-	10.000,00	-	-	-	-	10.000,00
4060	Manutenzione, riparazione ed adattamenti locali e relativi impianti	25.000,00	12.000,00	-	37.000,00	19.613,61	17.386,39	37.000,00	-	-
4080	Spese per pubblicità, decreto sull'editoria	5.000,00	-	1.000,00	4.000,00	1.452,00	-	1.452,00	-	2.548,00
4100	Spese postali, corriere, telegrafiche ecc.	7.000,00	3.000,00	-	10.000,00	6.087,43	43,27	6.130,70	-	3.869,30
4110	Spese per l'acquisto di pubblicazioni per uso ufficio	8.000,00	-	4.000,00	4.000,00	313,90	0,10	314,00	-	3.686,00
4120	Spese per l'acquisto di materiale vario di consumo	9.000,00	-	-	9.000,00	6.645,48	2.307,29	8.952,77	-	47,23
4150	Spese telefoniche.	10.000,00	6.000,00	-	16.000,00	12.192,81	2.500,00	14.692,81	-	1.307,19
4200	Manutenzione e riparazione arredi e attrezzature	5.000,00	-	-	5.000,00	2.664,25	1.731,04	4.395,29	-	604,71
4250	Spese per canoni leasing, nolo di beni di uso durevole e immobilizzazioni tecniche	45.000,00	20.000,00	-	65.000,00	57.642,74	3.306,08	60.948,82	-	4.051,18
4300	Spese per gestione automezzi, assicurazioni, bollo etc.	20.000,00	22.000,00	-	42.000,00	26.965,59	1.470,64	28.436,23	-	13.563,77
4400	Spese per stampa e distribuzione annuali, monografie, bollettini	40.000,00	36.584,85	-	76.584,85	43.700,05	24.200,30	67.900,35	-	8.684,50
4410	Spese per l'acquisto rassegne, riviste e giornali	3.000,00	-	-	3.000,00	1.875,50	-	1.875,50	-	1.124,50
4520	Spese per la gestione delle strutture info.e centri visita	32.000,00	-	27.000,00	5.000,00	0,00	-	-	-	5.000,00
4530	Spese per la gestione di strutture diverse.	20.000,00	-	16.000,00	4.000,00	0	-	-	-	4.000,00
4600	Spese per attività divulgative, promozione educazione ambientale	40.000,00	13.750,00	-	53.750,00	39.482,05	14.267,00	53.749,05	-	0,95
4602	Spese per il progetto educazione ambientale "Piccole guide"	-	125.000,00	-	125.000,00	80.720,68	-	80.720,68	-	44.279,32
4605	Spese per il progetto "E...state nei parchi"	50.000,00	-	38.000,00	12.000,00	0,00	-	-	-	12.000,00

GESTIONE RESIDUI						GESTIONE DELLA CASSA				Totale dei residui passivi al termine dell'esercizio (9+15)
Residui passivi al 1 gennaio 13	Pagati 14	Rimasti da pagare (16-14) 15	Totale (14+15) 16	VARIAZIONE		PREVISIONI 19	PAGAMENTI 20	Differenza rispetto alle previsioni		
				in più (16-13) 17	in meno (13-16) 18			in più (20-19) 21	in meno (19-20) 22	
7.985,80	5.892,13	-	5.892,13	-	2.093,67	32.985,80	18.186,77	-	14.799,03	2.000,00
89,00	-	-	-	-	89,00	2.589,00	2.119,28	-	469,72	378,32
-	-	-	-	-	-	13.000,00	2.300,54	-	10.699,46	1.000,00
-	-	-	-	-	-	13.500,00	11.724,35	-	1.775,65	-
-	-	-	-	-	-	10.000,00	-	-	10.000,00	-
14.997,88	14.997,84	-	14.997,84	-	0,04	51.997,88	34.611,45	-	17.386,43	17.386,39
-	-	-	-	-	-	4.000,00	1.452,00	-	2.548,00	-
561,25	510,46	-	510,46	-	50,79	10.561,25	6.597,89	-	3.963,36	43,27
683,00	678,00	-	678,00	-	5,00	4.683,00	991,90	-	3.691,10	0,10
1.247,24	235,75	-	235,75	-	1.011,49	10.247,24	6.881,23	-	3.366,01	2.307,29
-	-	-	-	-	-	16.000,00	12.192,81	-	3.807,19	2.500,00
0,10	-	-	-	-	0,10	5.000,10	2.664,25	-	2.335,85	1.731,04
0,06	-	-	-	-	0,06	65.000,06	57.642,74	-	7.357,32	3.306,08
6.646,46	4.164,40	-	4.164,40	-	2.482,06	48.646,46	31.129,99	-	17.516,47	1.470,64
10.579,86	10.557,30	-	10.557,30	-	22,56	87.164,71	54.257,35	-	32.907,36	24.200,30
348,00	-	348,00	348,00	-	-	3.348,00	1.875,50	-	1.472,50	348,00
-	-	-	-	-	-	5.000,00	-	-	5.000,00	-
-	-	-	-	-	-	4.000,00	-	-	4.000,00	-
3.638,80	3.418,00	-	3.418,00	-	420,80	57.588,80	42.900,05	-	14.688,75	14.267,00
0,00	0,00	-	-	-	-	125.000,00	80.720,68	-	44.279,32	-
12.000,00	12.000,00	-	12.000,00	-	-	24.000,00	12.000,00	-	12.000,00	-

CAPITOLO	DENOMINAZIONE	GESTIONE DELLA COMPETENZA ANNO 2012								
		PREVISIONI				SOMME IMPEGNATE			Differenza rispetto alle previsioni	
		Iniziale	VARIAZIONI		Definitivo (4+5-6)	Pagate	Rimaste da pagare (10-8)	Totale impegni (8+9)	in più (10-7)	in meno (7-10)
			in +	in -						
4	5	6	7	8	9	10	11	12		
4610	Spese per concorsi, funzionamento commissioni, comitati	5.000,00	-	4.000,00	1.000,00	0,00	-	-	-	1.000,00
4620	Spese per iniziative di promoz. e sostegno di attività econom. e produz. locali	60.000,00	37.500,00	-	97.500,00	20.580,00	76.499,00	97.079,00	-	421,00
4625	Progetto fondazione Telecom	-	194.300,00	-	194.300,00	0,00	171.023,16	171.023,16	-	23.276,84
4630	Spese per mostre, fiere e convegni	8.000,00	-	-	8.000,00	3.500,00	4.500,00	8.000,00	-	-
4635	Iniziativa di valorizzazione PO FESR Basilicata 2007/2013 - Asse IV ob. 1.2B	-	289.271,16	-	289.271,16	-	111.406,00	111.406,00	-	177.865,16
4640	Spese per manifestazioni e attività varie di promozione e valorizzazione del parco, contributi ad enti, associazione e istituzioni etc. a fondo perduto.	60.000,00	47.000,00	-	107.000,00	69.516,20	35.615,90	105.132,10	-	1.867,90
4645	Spese per attività di scambi culturali, promozione del territorio e attività di valorizzaz. nei comuni del Parco	15.000,00	30.000,00	-	45.000,00	12.959,90	9.047,60	22.007,50	-	22.992,50
4646	Spese per progetto "Naturarte"	-	20.000,00	-	20.000,00	-	20.000,00	20.000,00	-	-
4650	Contributi ad associazione dedite ad attività di guide fruiz. prom. soccorso alpino e speleol.	25.000,00	-	5.000,00	20.000,00	6.860,00	5.533,00	12.393,00	-	7.607,00
4660	Contributi ai Comuni per sgombero neve su strade interne al parco	12.500,00	-	11.500,00	1.000,00	-	-	-	-	1.000,00
4670	Istituzione e formazione guide del parco	20.000,00	-	5.000,00	15.000,00	-	-	-	-	15.000,00
4680	Spese per pulizie locali, vigilanza notturna ed altri servizi di terzi	75.774,53	9.000,00	-	84.774,53	44.726,78	40.047,75	84.774,53	-	-
4700	Spese per cartografie, classificaz. Terreni, etc.	9.000,00	-	5.000,00	4.000,00	-	-	-	-	4.000,00
4710	Spese per lavoro interinale	12.000,00	-	-	12.000,00	10.642,36	1.357,64	12.000,00	-	-
4730	Spese per studi, incarichi e consulenze	205.000,00	-	-	205.000,00	114.282,73	90.545,97	204.828,70	-	171,30
4735	Spese per esternalizzazioni	120.000,00	-	2.275,00	117.725,00	100.126,74	15.843,25	115.969,99	-	1.755,01
4740	Spese per polizze assicurative	10.000,00	-	5.000,00	5.000,00	3.450,00	-	3.450,00	-	1.550,00
4790	Spese per nucleo di valutazione-Servizio di Controllo	10.000,00	-	-	10.000,00	10.000,00	-	10.000,00	-	-



GESTIONE RESIDUI						GESTIONE DELLA CASSA				Totale dei residui passivi al termine dell'esercizio (9+15)
Residui passivi al 1 gennaio (13)	Pagati (14)	Rimasti da pagare (16-14) (15)	Totale (14+15) (16)	VARIAZIONE		PREVISIONI (19)	PAGAMENTI (20)	Differenza rispetto alle previsioni		
				in più (16-13) (17)	in meno (13-16) (18)			in più (20-19) (21)	in meno (19-20) (22)	
5.936,00	110,00	2.499,59	2.609,59	-	3.326,41	6.936,00	110,00	-	6.826,00	2.499,59
46.360,71	38.929,19	2.651,52	41.580,71	-	4.780,00	143.860,71	59.509,19	-	84.351,52	79.150,52
-	-	-	-	-	-	194.300,00	-	-	194.300,00	171.023,16
1.859,65	361,40	-	361,40	-	1.498,25	9.859,65	3.861,40	-	5.998,25	4.500,00
0,00	-	-	-	-	-	289.271,16	-	-	289.271,16	111.406,00
60.017,31	49.167,90	3.000,00	52.167,90	-	7.849,41	167.017,31	118.684,10	-	48.333,21	38.615,90
7.000,00	6.000,00	1.000,00	7.000,00	-	-	52.000,00	18.959,90	-	33.040,10	10.047,60
-	-	-	-	-	-	20.000,00	-	-	20.000,00	20.000,00
-	-	-	-	-	-	20.000,00	6.860,00	-	13.140,00	5.533,00
-	-	-	-	-	-	1.000,00	-	-	1.000,00	-
347,00	347,00	-	347,00	-	-	15.347,00	347,00	-	15.000,00	-
14.519,50	14.519,50	-	14.519,50	-	-	99.294,03	59.246,28	-	40.047,75	40.047,75
-	-	-	-	-	-	4.000,00	-	-	4.000,00	-
6.943,62	5.275,58	-	5.275,58	-	1.668,04	18.943,62	15.917,94	-	3.025,68	1.357,64
39.950,61	26.110,40	13.840,20	39.950,60	-	0,01	244.950,61	140.393,13	-	104.557,48	104.386,17
9.962,34	9.962,34	-	9.962,34	-	-	127.687,34	110.089,08	-	17.598,26	15.843,25
-	-	-	-	-	-	5.000,00	3.450,00	-	1.550,00	-
-	-	-	-	-	-	10.000,00	10.000,00	-	-	-









CAPITOLO	DENOMINAZIONE	GESTIONE DELLA COMPETENZA ANNO 2012								
		PREVISIONI				SOMME IMPEGNATE			Differenza rispetto alle previsioni	
		Iniziale	VARIAZIONI		Definitivo (4+5-6)	Pagate	Rimaste da pagare (10-8)	Totale impegni (8+9)	in più (10-7)	in meno (7-10)
			in +	in -						
4	5	6	7	8	9	10	11	12		
3010	Pensioni a carico dell'Ente totale	-	-	-	-	-	-	-	-	-
3020	1.1.4.2 ACCANTONAMENTO AL TRATTAMENTO DI FINE RAPPORTO Indennità di anzianità al personale dipendente	14.240,32	-	14.240,32	-	-	-	-	-	-
3030	Accantonamento indennità di anzianità del personale dipendente	19.812,37	-	10.572,05	9.240,32	-	-	-	-	9.240,32
	<b>TOTALE</b>	<b>34.052,69</b>	<b>-</b>	<b>24.812,37</b>	<b>9.240,32</b>	<b>-</b>	<b>-</b>	<b>-</b>	<b>-</b>	<b>9.240,32</b>
	<b>TOTALE USCITE CORRENTI</b>	<b>2.400.681,32</b>	<b>2.065.598,01</b>	<b>435.954,37</b>	<b>4.030.324,96</b>	<b>1.464.508,59</b>	<b>1.664.553,97</b>	<b>3.129.062,56</b>	<b>-</b>	<b>901.262,40</b>
	<b>1.2. USCITE IN CONTO CAPITALE</b>									
	<b>1.2.1. - INVESTIMENTI</b>									
	<b>1.2.1.1. ACQUISIZIONE DI BENI DI USO DUREVOLE ED OPERE IMMOBILIARI</b>									
11030	Acquisto diritti reali	-	-	-	-	-	-	-	-	-
11040	spese per manutenzione straordinaria sede provvisoria	30.000,00	1.920,00	-	31.920,00	3.723,75	28.196,25	31.920,00	-	-
11070	Realizzazione perimetrazione parco	-	-	-	-	-	-	-	-	-
11080	Implementazione tabellazione parco	20.000,00	-	20.000,00	-	-	-	-	-	-
11085	Progetto PIOT - Realizzazione sentieristica e cartellonistica nell'area parco	130.000,00	-	130.000,00	-	-	-	-	-	-
11090	Restauro di beni di interesse storico, paesaggistico e naturalistico	27.000,00	-	27.000,00	-	-	-	-	-	-
11095	PSR BASILICATA, misura 125, Az. 1B E 4 - Realizzazione acquedotto rurale	-	88.666,67	-	88.666,67	44.913,91	43.752,76	88.666,67	-	-
11096	PSR BASILICATA, misura 313 - tabellazione	207.200,00	367.800,00	-	575.000,00	172.367,44	2.632,56	175.000,00	-	400.000,00
11097	Realizzazione acquedotto rurale - PSR BASILICATA, misura 125, Az. 1B E 4	-	248.561,80	-	248.561,80	-	248.561,80	248.561,80	-	-
11110	Infer. di conservaz. del patrimonio paleontol., archeol., storico, m onumentale	40.000,00	-	35.000,00	5.000,00	-	-	-	-	5.000,00

GESTIONE RESIDUI						GESTIONE DELLA CASSA				Totale dei residui passivi al termine dell'esercizio (9+15)
Residui passivi al 1 gennaio (13)	Pagati (14)	Rimasti da pagare (16-14) (15)	Totale (14+15) (16)	VARIAZIONE		PREVISIONI (19)	PAGAMENTI (20)	Differenza rispetto alle previsioni		
				in più (16-13) (17)	in meno (13-16) (18)			in più (20-19) (21)	in meno (19-20) (22)	
-	-	-	-	-	-	-	-	-	-	-
-	-	-	-	-	-	-	-	-	-	-
-	-	-	-	-	-	-	-	-	-	-
-	-	-	-	-	-	9.240,32	-	-	9.240,32	-
-	-	-	-	-	-	9.240,32	-	-	9.240,32	-
565.738,91	446.545,74	85.275,00	531.820,74	-	33.918,17	4.596.063,87	1.911.054,33	-	2.685.009,54	1.749.826,97
-	-	-	-	-	-	-	-	-	-	-
-	-	-	-	-	-	-	-	-	-	-
11.723,11	11.723,11	-	11.723,11	-	-	43.643,11	15.446,86	-	28.196,25	28.196,25
-	-	-	-	-	-	-	-	-	-	-
4.308,55	576,83	3.731,72	4.308,55	-	-	4.308,55	576,83	-	3.731,72	3.731,72
375.351,27	373.533,18	1.818,09	375.351,27	-	-	375.351,27	373.533,18	-	1.818,09	1.818,09
0	0	-	-	-	-	-	-	-	-	-
0	0	-	-	-	-	88.666,67	44.913,91	-	43.752,76	43.752,76
0	0	-	-	-	-	575.000,00	172.367,44	-	402.632,56	2.632,56
0	0	-	-	-	-	248.561,80	-	-	248.561,80	248.561,80
0,00	0	-	-	-	-	5.000,00	-	-	5.000,00	-

CAPITOLO	DENOMINAZIONE	GESTIONE DELLA COMPETENZA ANNO 2012								
		PREVISIONI				SOMME IMPEGNATE			Differenza rispetto alle previsioni	
		Iniziale	VARIAZIONI		Definitivo (4+5-6)	Pagate	Rimaste da pagare (10-8)	Totale impegni (8+9)	in più (10-7)	in meno (7-10)
			in +	in -						
4	5	6	7	8	9	10	11	12		
11120	Creazione postazione infopoint turistici e/o ambientali	40.000,00	-	30.000,00	10.000,00	-	-	-	-	10.000,00
11200	Realizzazione di itinerari turistico-naturalistici, sentieri	40.000,00	-	20.000,00	20.000,00	-	20.000,00	20.000,00	-	-
11220	Gestione punti informativi	40.000,00	-	-	40.000,00	-	-	-	-	40.000,00
11230	Realizzazione di aree faunistiche	25.000,00	-	22.000,00	3.000,00	-	-	-	-	3.000,00
11240	Realizzazione progetti leader plus misura 1.3.1.1.e 1.3.3.4.	-	-	-	-	-	-	-	-	-
11260	Contributi in c/capitale per riqualificaz.edilizia e urbanist.dei centri storici e rurali	40.000,00	-	30.000,00	10.000,00	-	-	-	-	10.000,00
11270	Interv.per la promoz.,valorizz.e sostegno di iniziat.impred.li.e produz.ec ocompar.	18.000,00	-	8.000,00	10.000,00	-	-	-	-	10.000,00
11300	Interventi per il miglioramento ambientale	50.000,00	-	40.000,00	10.000,00	-	3.000,00	3.000,00	-	7.000,00
11305	Demolizione opere abusive	5.000,00	-	3.000,00	2.000,00	-	-	-	-	2.000,00
11315	Programma EPOS	-	-	-	-	-	-	-	-	-
11340	Interventi di recupero e il miglioramento del patrimonio boschivo-prevenzione incendi	30.000,00	-	-	30.000,00	16.742,00	12.000,00	28.742,00	-	1.258,00
11400	Spese per redazione del piano e del regolamento del Parco	300.000,00	250.000,00	-	550.000,00	6.400,00	543.600,00	550.000,00	-	-
11500	Interventi per il miglioramento dell'accesso al parco e della mobilità ambientale	-	-	-	-	-	-	-	-	-
11510	Interventi di manutenzione sentieri delibera CIPE del 12.07.96	-	-	-	-	-	-	-	-	-
11520	Interventi strutture ricettive delibera CIPE del 12.07.96	-	-	-	-	-	-	-	-	-
11580	Ricerca e tutela per la valorizzazione della biodiversità	50.000,00	-	30.000,00	20.000,00	-	2.500,00	2.500,00	-	17.500,00
11590	Ricerche ed analisi di prefattibilità per la realizzaz. Di un centro orto botanico	15.000,00	-	10.000,00	5.000,00	-	-	-	-	5.000,00
11600	Realizzazione cartografia parco	15.000,00	-	13.000,00	2.000,00	-	-	-	-	2.000,00



GESTIONE RESIDUI						GESTIONE DELLA CASSA				Totale dei residui passivi al termine dell'esercizio (9+15)
Residui passivi al 1 gennaio 13	Pagati 14	Rimasti da pagare (16-14) 15	Totale (14+15) 16	VARIAZIONE		PREVISIONI 19	PAGAMENTI 20	Differenza rispetto alle previsioni		
				in più (16 - 13) 17	in meno (13-16) 18			in più (20 - 19) 21	in meno (19-20) 22	
0,00	0	-	-	-	-	10.000,00	-	-	10.000,00	-
-	-	-	-	-	-	20.000,00	-	-	20.000,00	20.000,00
-	-	-	-	-	-	40.000,00	-	-	40.000,00	-
0	0	-	-	-	-	3.000,00	-	-	3.000,00	-
-	-	-	-	-	-	-	-	-	-	-
0,00	0,00	-	-	-	-	10.000,00	-	-	10.000,00	-
0,00	0,00	-	-	-	-	10.000,00	-	-	10.000,00	-
0,00	0,00	-	-	-	-	10.000,00	-	-	10.000,00	3.000,00
0,00	0,00	-	-	-	-	2.000,00	-	-	2.000,00	-
0,00	0,00	-	-	-	-	-	-	-	-	-
20.712,12	20.684,95	-	20.684,95	-	27,17	50.712,12	37.426,95	-	13.285,17	12.000,00
37.564,90	15.464,90	22.000,00	37.464,90	-	100,00	587.564,90	21.864,90	-	565.700,00	565.600,00
-	-	-	-	-	-	-	-	-	-	-
-	-	-	-	-	-	-	-	-	-	-
-	-	-	-	-	-	-	-	-	-	-
16.900,00	13.900,00	3.000,00	16.900,00	-	-	36.900,00	13.900,00	-	23.000,00	5.500,00
0,00	0,00	-	-	-	-	5.000,00	-	-	5.000,00	-
0,00	0,00	-	-	-	-	2.000,00	-	-	2.000,00	-

CAPITOLO	DENOMINAZIONE	GESTIONE DELLA COMPETENZA ANNO 2012								
		PREVISIONI				SOMME IMPEGNATE			Differenza rispetto alle previsioni	
		Iniziale	VARIAZIONI		Definitivo (4+5-6)	Pagate	Rimaste da pagare (10-8)	Totale impegni (8+9)	in più (10-7)	in meno (7-10)
			in +	in -						
4	5	6	7	8	9	10	11	12		
11620	Interventi di prevenzione danni da fauna	50.000,00	-	40.000,00	10.000,00	-	-	-	-	10.000,00
11640	Interventi di valorizzazione, fruizione promozione del territorio.	111.244,23	-	5.000,00	106.244,23	7.550,00	26.420,00	33.970,00	-	72.274,23
11660	Progetto prelievo selettivo cinghiali	20.000,00	-	5.000,00	15.000,00	-	-	-	-	15.000,00
11670	Progetto interventi contro infestazione della processionaria	-	-	-	-	-	-	-	-	-
	<b>TOTALE</b>	<b>1.303.444,23</b>	<b>956.948,47</b>	<b>468.000,00</b>	<b>1.792.392,70</b>	<b>251.697,10</b>	<b>930.663,37</b>	<b>1.182.360,47</b>	<b>-</b>	<b>610.032,23</b>
12020	1.2.1.2. - ACQUISIZIONE DI IMMOBILIZZAZIONI TECNICHE Acquisto materiale bibliografico, videofotografico, opere varie.	20.000,00	12.574,00	-	32.574,00	2.500,00	11.360,00	13.860,00	-	18.714,00
12025	Realizzazione materiale per "il parco in video"	40.000,00	-	15.000,00	25.000,00	17.605,50	7.394,50	25.000,00	-	-
12140	Acquisto mobili e arredi, macchine ufficio, computers e programmi.	35.000,00	95.000,00	-	130.000,00	879,98	129.120,02	130.000,00	-	-
12170	Acquisto attrezzatura per CTA	15.000,00	18.000,00	-	33.000,00	18.000,00	15.000,00	33.000,00	-	-
	<b>TOTALE</b>	<b>110.000,00</b>	<b>125.574,00</b>	<b>15.000,00</b>	<b>220.574,00</b>	<b>38.985,43</b>	<b>162.874,52</b>	<b>201.860,00</b>	<b>-</b>	<b>18.714,00</b>
	1.2.1.3. PARTECIPAZIONE E ACQUISTO DI VALORI MOBILIARI									
13010	Partecipazione a acquisto valori immobiliari.	1.000,00	0	-	1.000,00	-	-	-	-	1.000,00
	<b>TOTALE</b>	<b>1.000,00</b>	<b>-</b>	<b>-</b>	<b>1.000,00</b>	<b>-</b>	<b>-</b>	<b>-</b>	<b>-</b>	<b>1.000,00</b>
	1.2.1.4. CONCESSIONE DI CREDITI ED ANTICIPAZIONI									
14030	Depositi e cauzioni	-	0	-	-	-	-	-	-	-
14060	Spese per polizze e indennità di fine rapporto	-	-	-	-	-	-	-	-	-
	<b>TOTALE</b>	<b>-</b>	<b>-</b>	<b>-</b>	<b>-</b>	<b>-</b>	<b>-</b>	<b>-</b>	<b>-</b>	<b>-</b>
	1.2.1.5. INDENNITA' DI ANZIANITA' E SIMILARI AL PERSONALE CESSATO DAL SERVIZIO									
15010	Indennità di anzianità e similari al personale cessato dal servizio	-	24812,37	-	24.812,37	20.451,37	-	20.451,37	-	4.361,00

GESTIONE RESIDUI						GESTIONE DELLA CASSA				Totale dei residui passivi al termine dell'esercizio (9+15) 23
Residui passivi al 1 gennaio 13	Pagati 14	Rimasti da pagare (16-14) 15	Totale (14+15) 16	VARIAZIONE		PREVISIONI 19	PAGAMENTI 20	Differenza rispetto alle previsioni		
				in più (16 - 13) 17	in meno (13-16) 18			in più (20 - 19) 21	in meno (19-20) 22	
0,00	0,00	-	-	-	-	10.000,00	-	-	10.000,00	-
25.061,55	18.560,65	-	18.560,65	-	6.500,90	131.305,78	26.110,65	-	105.195,13	26.420,00
0,00	0	-	-	-	-	15.000,00	-	-	15.000,00	-
491.621,50	454.443,62	30.549,81	484.993,43	-	6.628,07	2.284.014,20	706.140,72	-	1.577.873,48	961.213,18
5.747,50	5.747,50	-	5.747,50	-	-	38.321,50	8.247,50	-	30.074,00	11.360,00
-	-	-	-	-	-	25.000,00	17.605,50	-	7.394,50	7.394,50
48.307,26	48.256,44	50,82	48.307,26	-	-	178.307,26	49.136,42	-	129.170,84	129.170,84
-	-	-	-	-	-	33.000,00	18.000,00	-	15.000,00	15.000,00
54.054,76	54.003,94	50,82	54.054,76	-	-	274.628,76	92.989,42	-	181.639,34	162.925,34
-	-	-	-	-	-	-	-	-	-	-
-	-	-	-	-	-	1.000,00	-	-	1.000,00	-
-	-	-	-	-	-	1.000,00	-	-	1.000,00	-
-	-	-	-	-	-	-	-	-	-	-
-	-	-	-	-	-	-	-	-	-	-
-	-	-	-	-	-	24.812,37	20.451,37	-	4.361,00	-





CAPITOLO	DENOMINAZIONE	GESTIONE DELLA COMPETENZA ANNO 2012								
		PREVISIONI				SOMME IMPEGNATE			Differenza rispetto alle previsioni	
		Iniziale	VARIAZIONI		Definitivo (4+5-6)	Pagate	Rimaste da pagare (10-8)	Totale impegni (8+9)	in più (10-7)	in meno (7-10)
			in +	in -						
4	5	6	7	8	9	10	11	12		
	1.4 TITOLO IV PARTITE DI GIRO 1.4.1 USCITE AVENTI NATURA DI PARTITE DI GIRO 1.4.1.1 USCITE AVENTI NATURA DI PARTITE DI GIRO									
21010	Ritenute erariali	180.000,00	-	-	180.000,00	86.685,61	28.680,62	115.366,23	-	64.633,77
21020	Ritenute previdenziali e assistenziali	150.000,00	-	-	150.000,00	37.594,80	2.951,40	40.546,20	-	109.453,80
21030	Ritenute diverse	40.000,00	-	-	40.000,00	-	-	-	-	40.000,00
21040	Versamento trattenute per conto di terzi	60.000,00	-	-	60.000,00	1.521,61	357,32	1.878,93	-	58.121,07
21050	Restituzione depositi cauzioni da terzi	120.000,00	-	-	120.000,00	3.486,00	360,00	3.846,00	-	116.154,00
21060	Anticipazione fondo economato	25.000,00	-	-	25.000,00	1.000,00	-	1.000,00	-	24.000,00
21080	Anticipazioni varie	11.000,00	-	-	11.000,00	-	-	-	-	11.000,00
21090	Partite in conto sospesi	40.000,00	-	-	40.000,00	-	-	-	-	40.000,00
21100	Versamento ritenute d'acconto per prestazioni professionali	140.000,00	-	-	140.000,00	46.682,52	7.641,24	54.323,76	-	85.676,24
21110	I.V.A. a debito	-	-	-	-	-	-	-	-	-
21140	Spese per servizio in conto terzi	216.300,00	-	-	216.300,00	-	-	-	-	216.300,00
	<b>TOTALE USCITE PER PARTITE DI GIRO</b>	<b>982.300,00</b>	<b>-</b>	<b>-</b>	<b>982.300,00</b>	<b>176.970,54</b>	<b>39.990,58</b>	<b>216.961,12</b>	<b>-</b>	<b>765.338,88</b>
	Riepilogo dei titoli centro di responsabilità "A"									
	<b>Totale TITOLO I</b>	<b>2.400.681,32</b>	<b>2.065.598,01</b>	<b>435.954,37</b>	<b>4.030.324,96</b>	<b>1.464.508,59</b>	<b>1.664.553,97</b>	<b>3.129.062,56</b>	<b>-</b>	<b>901.262,40</b>
	<b>Totale TITOLO II</b>	<b>1.414.444,23</b>	<b>1.107.334,84</b>	<b>483.000,00</b>	<b>2.038.779,07</b>	<b>311.133,95</b>	<b>1.093.537,89</b>	<b>1.404.671,84</b>	<b>-</b>	<b>634.107,23</b>
	<b>Totale TITOLO III</b>									
	<b>Totale TITOLO IV</b>	<b>982.300,00</b>	<b>-</b>	<b>-</b>	<b>982.300,00</b>	<b>176.970,54</b>	<b>39.990,58</b>	<b>216.961,12</b>	<b>-</b>	<b>765.338,88</b>
	<b>TOTALE GENERALE</b>	<b>4.797.425,55</b>	<b>3.172.932,85</b>	<b>918.954,37</b>	<b>7.051.404,03</b>	<b>1.952.613,08</b>	<b>2.798.082,44</b>	<b>4.750.695,52</b>	<b>-</b>	<b>2.300.708,51</b>

GESTIONE RESIDUI						GESTIONE DELLA CASSA				Totale dei residui passivi al termine dell'esercizio (9+15)
Residui passivi al 1 gennaio 13	Pagati 14	Rimasti da pagare (16-14) 15	Totale (14+15) 16	VARIAZIONE		PREVISIONI 19	PAGAMENTI 20	Differenza rispetto alle previsioni		
				in più (16-13) 17	in meno (13-16) 18			in più (20-19) 21	in meno (19-20) 22	
		-	-	-	-	-	-	-	-	-
		-	-	-	-	-	-	-	-	-
		-	-	-	-	-	-	-	-	-
12.971,47	12.893,55	73,15	12.966,70	-	4,77	192.971,47	99.579,16	-	93.392,31	28.753,77
28.298,45	7.549,89	20.748,56	28.298,45	-	-	178.298,45	45.144,69	-	133.153,76	23.699,96
-	-	-	-	-	-	40.000,00	-	-	40.000,00	-
487,32	487,32	-	487,32	-	-	60.487,32	2.008,93	-	58.478,39	357,32
-	-	-	-	-	-	120.000,00	3.486,00	-	116.514,00	360,00
-	-	-	-	-	-	25.000,00	1.000,00	-	24.000,00	-
-	-	-	-	-	-	11.000,00	-	-	11.000,00	-
-	-	-	-	-	-	40.000,00	-	-	40.000,00	-
29.632,73	29.632,73	-	29.632,73	-	-	169.632,73	76.315,25	-	93.317,48	7.641,24
-	-	-	-	-	-	-	-	-	-	-
-	-	-	-	-	-	216.300,00	-	-	216.300,00	-
71.389,97	50.563,49	20.821,71	71.385,20	-	4,77	1.053.689,97	227.534,03	-	826.155,94	60.812,29
-	-	-	-	-	-	-	-	-	-	-
565.738,91	446.545,74	85.275,00	531.820,74	-	33.918,17	4.596.063,87	1.911.054,33	-	2.685.009,54	1.749.828,97
545.676,26	508.447,56	30.600,63	539.048,19	-	6.628,07	2.584.455,33	819.581,51	-	1.764.873,82	1.124.138,52
71.389,97	50.563,49	20.821,71	71.385,20	-	4,77	1.053.689,97	227.534,03	-	826.155,94	60.812,29
1.182.805,14	1.005.556,79	136.697,34	1.142.254,13	-	40.551,01	8.234.209,17	2.958.169,87	-	5.276.039,30	2.934.779,78

## Allegato 3

## CONTO ECONOMICO - ANNO 2012

(Redatto secondo lo schema di cui all'allegato 11 previsto dall'art. 41, comma 1, DPR 97/03)

	ANNO 2012		ANNO 2011	
	PARZIALI	TOTALI	PARZIALI	TOTALI
<b>A) VALORE DELLA PRODUZIONE</b>				
1) Proventi e corrispettivi per la produzione delle prestazioni e/o servizi*		-		-
2) Variazione delle rimanenze dei prodotti in corso di lavorazione, semilavorati e finiti		0,00		0,00
3) Variazione dei lavori in corso su ordinazione		0,00		0,00
4) incrementi di immobilizzazioni per lavori interni		0,00		0,00
5) altri ricavi e proventi		<b>3.529.876,00</b>		<b>2.064.850,00</b>
5a) Trasferimenti dallo stato	1.573.814,00		1.516.084,00	
5b) trasferimenti da altri enti	1.943.569,00		538.997,00	
5c) altri	12.493,00		9.769,00	
<b>Totale valore della produzione (A)</b>		<b>3.529.876,00</b>		<b>2.064.850,00</b>
<b>B) COSTI DELLA PRODUZIONE</b>				
6) per materie prime, sussidiarie, consumo e merci**		<b>8.953,00</b>		<b>11.900,00</b>
7) per servizi**		<b>2.160.043,00</b>		<b>1.009.495,00</b>
8) per godimento beni di terzi**		<b>60.949,00</b>		<b>34.665,00</b>
9) per il personale(1)		<b>664.588,00</b>		<b>355.980,00</b>
a) salari e stipendi	482.233,00		253.469,00	
b) oneri sociali	117.600,00		62.864,00	
c) trattamento di fine rapporto	27.040,00		14.467,00	
d) trattamento di quiescenza e simili				
e) altri costi	37.715,00		25.180,00	
10) ammortamenti e svalutazioni		<b>227.125,00</b>		<b>655.950,00</b>
a) ammortamento delle immobilizzazioni immateriali	139.204,00		135.507,00	
b) ammortamento delle immobilizzazioni materiali	87.921,00		91.550,00	
c) altre svalutazioni delle immobilizzazioni			428.893,00	
d) svalutazione dei crediti compresi nell'attivo circolante e delle disp.tà liquide				
11) variazioni delle rimanenze di materie prime, sussidiarie, di consumo e merci				-
12) accantonamenti per rischi				-
13) accantonamento di fondi per oneri contrattuali				-
14) oneri diversi di gestione		<b>211.739,00</b>		<b>256.181,00</b>
<b>Totale Costi (B)</b>		<b>3.333.397,00</b>		<b>2.324.171,00</b>
<b>DIFFERENZA TRA VALORE E COSTI DELLA PRODUZIONE (A-B)</b>		<b>196.479,00</b>		<b>259.321,00</b>
<b>C) PROVENTI E ONERI FINANZIARI</b>				
15) proventi da partecipazioni				-
16) altri proventi finanziari				-
a) di crediti iscritti nelle immobilizzazioni				-
b) di titoli iscritti nelle immobilizzazioni che non costituiscono partecipazioni				-
c) di titoli iscritti nell'attivo circolante che non costituiscono partecipazioni				-
d) proventi diversi dai precedenti				-
17) interessi e altri oneri finanziari				-
17-bis) utili e perdite su cambi				-
<b>Totale proventi ed oneri finanziari (15+16-17)</b>		<b>0,00</b>		-



	ANNO 2012		ANNO 2011	
	PARZIALI	TOTALI	PARZIALI	TOTALI
<b>D) RETTIFICHE DI VALORE DI ATTIVITA' FINANZIARIE</b>				
18) rivalutazioni:		0,00		-
a) di partecipazioni				
b) di immobilizzazioni finanziarie				
c) di titoli iscritti nell'attivo circolante				
19) svalutazioni:				-
a) di partecipazioni				
b) di immobilizzazioni finanziarie				
c) di titoli iscritti nell'attivo circolante				
<b>Totale rettifiche di valore</b>		0,00		-
<b>E) PROVENTI E ONERI STRAORDINARI</b>				
20) proventi, con separata indicazione delle plusvalenze da alienazioni i cui ricavi non sono iscrivibili al n. 5)		0,00		-
20a contributi straordinari in conto esercizio				
20b sopravvenienze attive				
20c plusvalenze da alienazioni				
20d altri proventi straordinari				
21) oneri straordinari, con separata indicazione delle minusvalenze da alienazioni i cui effetti contabili non sono iscrivibili al n. 14		0,00		-
21a sopravvenienze passive				
21b spese non patrimonializzabili				
21)c altri oneri straordinari				
22) sopravvenienze attive ed insussistenze del passivo derivanti dalla gestione dei residui		40.551,00		138.223,00
23) sopravvenienze passive ed insussistenze dell'attivo derivanti dalla gestione dei residui		0,00		0,00
<b>Totale delle partite straordinarie</b>		40.551,00		138.223,00
Risultato prima delle imposte (A-B±C±D±E)		237.030,00		121.098,00
Imposte dell'esercizio(1)		49.832,00		31.945,00
<b>Avanzo/Disavanzo/Pareggio economico</b>		187.198,00		153.043,00

\* entrate correnti depurate dei proventi finanziari: lett. c) e dei proventi straordinari (di natura finanziaria): lett. d)

\*\* uscite correnti depurate degli oneri finanziari: lett. c) e degli oneri straordinari (di natura finanziaria): lett. d)

**QUADRO DI RICLASSIFICAZIONE DEI RISULTATI ECONOMICI - ANNO 2012**  
(Redatto secondo lo schema di cui all'allegato 12 previsto dall'art. 41, comma 1, DPR 97/03)

	ANNO 2012	ANNO 2011	+ o -
<b>A - RICAVI</b>	3.529.875,94	2.064.850,13	1.465.025,81
variazione delle rimanenze di prodotti in corso di lavorazione, semilavorati e finiti lavorazioni in corso su ordinazione	-	-	-
<b>B - VALORE DELLA PRODUZIONE TIPICA</b>	3.529.875,94	2.064.850,13	1.465.025,81
Consumi di materie prime e servizi esterni	2.229.944,42	1.056.060,26	1.173.884,16
<b>C - VALORE AGGIUNTO</b>	1.299.931,52	1.008.789,87	291.141,65
Costo del lavoro	664.587,76	355.980,19	308.607,57
<b>D - MARGINE OPERATIVO LORDO</b>	635.343,76	652.809,68	17.465,92
ammortamenti	227.125,54	655.949,72	428.824,18
stanziamenti a fondi rischi ed oneri	-	-	-
saldo proventi ed oneri diversi	211.738,71	256.180,92	44.442,21
<b>E - RISULTATO OPERATIVO</b>	196.479,51	259.320,96	455.800,47
proventi ed oneri finanziari	-	-	-
rettifiche di valore di attività finanziarie	-	-	-
<b>F - RISULTATO PRIMA DEI COMPONENTI STRAORDINARI E DELLE IMPOSTE</b>	196.479,51	259.320,96	455.800,47
proventi ed oneri straordinari	40.551,01	138.223,56	97.672,55
<b>G - RISULTATO PRIMA DELLE IMPOSTE</b>	237.030,52	121.097,40	358.127,92
imposte di esercizio	49.831,82	31.945,61	17.886,21
<b>H - AVANZO/PAREGGIO/DISAVANZO ECONOMICO DEL PERIODO</b>	187.198,70	153.043,01	340.241,71

## STATO PATRIMONIALE - ANNO 2012

(Redatto secondo lo schema di cui all'allegato 13 previsto dall'art. 42, DPR 97/03)

ATTIVITA'	ANNO		PASSIVITA'	ANNO	
	2012	2011		2012	2011
A) CREDITI VERSO LO STATO ED ALTRI ENTI PUBBLICI PER LA PARTECIPAZIONE AL PATRIMONIO INIZIALE			A) PATRIMONIO NETTO		
B) IMMOBILIZZAZIONI			I. Fondo di dotazione		
I. Immobilizzazioni immateriali			II. Riserve obbligatorie e derivanti da leggi		
1) Costi d'impianto e di ampliamento	762,00	1.142,00	III. Riserve di rivalutazione		
2) Costi di ricerca, di sviluppo e di pubblicità	244.783,00	307.881,00	IV. Contributi a fondo perduto		
3) Diritti di brevetto industriale e diritti di utilizzazione delle opere di ingegno			V. Contributi per ripiano disavanzi		
4) Concessioni, licenze, marchi e diritti simili			VI. Riserve statutarie		
5) Avviamento	16.552,00	23.741,00	VII. Altre riserve distintamente indicate		
6) Immobilizzazioni in corso e acconti			VIII. Avanzi (Disavanzi) economici portati a nuovo	3.278.279,00	3.431.322,00
8) Manutenzioni straordinarie e migliorie su beni di terzi	1.495.400,00	489.265,00	IX. Avanzo (Disavanzo) economico d'esercizio	187.198,00	153.043,00
9) Altre	678.327,00	571.864,00	Totale Patrimonio netto (A)	3.465.477,00	3.278.279,00
Totale	2.435.824,00	1.393.893,00	B) CONTRIBUTI IN CONTO CAPITALE		
II. Immobilizzazioni materiali			1) per contributi a destinazione vincolata		
1) Terreni e fabbricati			2) per contributi indistinti per la gestione		
2) Impianti e macchinari			3) per contributi in natura		
3) Attrezzature industriali e commerciali	360.125,00	430.772,00	Totale Contributi in conto capitale (B)		







ALLEGATO 5

**NOTA INTEGRATIVA  
AL RENDICONTO GENERALE 2012  
redatto ai sensi del capo III del D.P.R. N° 97/03**

Preliminarmente, si rileva che il Rendiconto generale in esame è redatto secondo le vigenti leggi in materia così come modificate dal D.P.R. n° 97 del 27.02.2003.

Il Rendiconto Generale chiuso al 31 dicembre 2012, redatto nel rispetto delle norme previste dalla legislazione suddetta, è costituito dal:

- Conto del Bilancio, articolato nel rendiconto finanziario decisionale<sup>1</sup> e nel rendiconto finanziario gestionale<sup>2</sup>;
- Conto Economico<sup>3</sup>;
- Stato Patrimoniale<sup>4</sup>;
- e dalla presente Nota Integrativa, allegata allo Stato Patrimoniale.

Al Rendiconto Generale sono altresì allegati, come previsto dall'articolo 38, comma 2 del citato D.P.R. n. 97/03:

- a) la situazione amministrativa;
- b) la relazione sulla gestione;
- c) la relazione del Collegio dei Revisori dei Conti.

Il contenuto della Nota Integrativa è disciplinato dall'articolo 44 del D.P.R. 27 febbraio 2003, n. 97 che, schematicamente, prevede l'illustrazione dei seguenti punti:

I	criteri di valutazione utilizzati nella redazione del rendiconto generale
II	analisi delle voci del conto del bilancio
III	analisi delle voci dello stato patrimoniale e delle voci costituenti le immobilizzazioni
IV	analisi delle voci del conto economico
V	gli elementi richiesti dall'art. 2427 e dagli altri articoli del codice civile, nonché da altre norme di legge e dai documenti sui principi contabili applicabili;
VI	l'applicazione di norme inderogabili tale da pregiudicare la rappresentazione veritiera e corretta del rendiconto generale, motivandone le ragioni e quantificando l'incidenza sulla situazione patrimoniale, finanziaria, nonché sul risultato economico
VII	l'illustrazione delle risultanze finanziarie complessive
VIII	le variazioni alle previsioni finanziarie intervenute in corso d'anno, comprendendo l'utilizzazione del fondo di riserva
IX	la composizione dei contributi in conto capitale ed in conto esercizio e la loro destinazione finanziaria ed economico-patrimoniale
X	l'elencazione dei diritti reali di godimento e la loro illustrazione
XI	la destinazione dell'avanzo economico o i provvedimenti atti al contenimento e assorbimento del disavanzo economico
XII	l'analisi puntuale del risultato di amministrazione, mettendone in evidenza la composizione e la destinazione

<sup>1</sup> Redatto secondo l'allegato n. 9 del DPR 97/03.

<sup>2</sup> Redatto secondo l'allegato n. 10 del DPR 97/03.

<sup>3</sup> Redatto secondo l'allegato n. 11 del DPR 97/03.

<sup>4</sup> Redatto secondo l'allegato n. 12 del DPR 97/03.

XIII	la composizione dei residui attivi e passivi per ammontare e per anno di formazione nonché, per quelli attivi, la loro classificazione in base al diverso grado di esigibilità
XIV	la composizione delle disponibilità liquide distinguendole fra quelle in possesso dell'istituto cassiere o tesoriere, del servizio di cassa interno e delle eventuali casse decentrate
XV	i dati relativi al personale dipendente ed agli accantonamenti per indennità di anzianità ed eventuali trattamenti di quiescenza, nonché i dati relativi al personale comunque applicato all'ente
XVI	l'elenco dei contenziosi in essere alla data di chiusura dell'esercizio ed i connessi accantonamenti ai fondi per rischi ed oneri
XVII	fatti di rilievo verificatisi dopo la chiusura dell'esercizio

Si analizzano di seguito i singoli punti costituenti il predetto schema.

### **I - criteri di valutazione utilizzati nella redazione del rendiconto generale**

I criteri di valutazione utilizzati nella redazione del rendiconto generale, nonché nella valutazione delle voci di bilancio tengono conto dei criteri generali di prudenza e competenza e della funzione economica degli elementi patrimoniali attivi e passivi considerati, nella prospettiva della continuazione dell'attività.

Il Bilancio è stato formato con l'osservanza dei principi di redazione previsti dall'art. 2426 (così come modificato dal decreto legislativo 17 gennaio 2003 n. 6, con effetti dal primo gennaio 2004) del Codice Civile, facendo ricorso, ove consentito, ai principi contabili emanati dall'Osservatorio per la finanza e la contabilità degli enti locali. Costante riferimento è stato rinvenuto, ove del caso, nei principi emanati a cura dei Consigli Nazionali dei Dottori Commercialisti e dei Ragionieri, come revisionati ed integrati dall'Organismo Italiano di Contabilità.

Nella stesura dei documenti afferenti il Rendiconto Generale è stata presa a riferimento la nota avente per oggetto: "Enti pubblici Istituzionali – Linee Guida sulla rappresentazione contabile di talune poste di bilancio" emanata dal Ministero Economia e Finanze – Dipartimento della Ragioneria Generale dello Stato – Ispettorato Generale di Finanza – Ufficio VII – protocollo 0099836 del 19/9/2002.

Rilevante è stato anche l'apporto indicativo rinvenuto nella nota del Ministero dell'Ambiente e della Tutela del Territorio (prot. DPN/ID/2005/13300 del 26 maggio 2005) che riporta in allegato apposita guida operativa avente per oggetto "Modello di contabilità per gli enti parco nazionali – Aspetti metodologici del D.P.R. 27 febbraio 2003, n. 97".

In detta guida, al fine di palesare il passaggio dalla contabilità finanziaria a quella economica, è consigliata la adozione di apposito "Prospetto di Conciliazione" che, seppur non ricompreso tra i documenti obbligatori previsti dal D.P.R. 27 febbraio 2003, n. 97, rappresenta strumento utile per la compilazione del Conto del Patrimonio e del Conto Economico e che, pertanto, a tali fini interni, è stato redatto dall'Ente.

Ancora in detta guida è esplicitato il criterio di procedere all'imputazione dei costi pluriennali all'attivo patrimoniale al momento della liquidazione e non al momento dell'impegno.

I valori esposti nel Bilancio e nella presente Nota Integrativa sono espressi in unità di Euro ai sensi dell'art. 2423 del codice civile.



**II analisi delle voci del conto del bilancio**

Il conto del Bilancio ai sensi dell'articolo 39 del D.P.R. 27 febbraio 2003, n. 97 risulta formato dal Rendiconto Finanziario Decisionale e dal Rendiconto Gestionale.

Per quanto riguarda l'ammontare delle singole voci dei prospetti citati si rinvia ai modelli allegati alla deliberazione di approvazione del Rendiconto Generale dell'Esercizio 2012.

Di seguito si illustrano, in sintesi, le poste componenti le Entrate dell'Ente:

**Rendiconto Finanziario Decisionale Parte I – Entrate**

DENOMINAZIONE	ANNO FINANZIARIO 2012			ANNO FINANZIARIO 2011		
	Residui	Competenza (Accertamenti)	Cassa (Riscossioni)	Residui	Competenza (Accertamenti)	Cassa (Riscossioni)
<i>Avanzo di amministrazione presunto</i>	-			-		
<i>Fondo iniziale di cassa presunto</i>	-			-		
Titolo I - ENTRATE CORRENTI	2.089.865,87	3.529.875,94	2.028.976,74	588.966,67	2.064.850,13	1.478.791,92
Titolo II - ENTRATE IN CONTO CAPITALE	-	-	-	-	-	-
Titolo III - GESTIONI SPECIALI	-	-	-	-	-	-
Titolo IV - PARTITE DI GIRO	360,00	216.961,12	218.101,12	1.500,00	163.390,20	164.798,40
<b>TOTALE</b>	<b>2.090.225,87</b>	<b>3.746.837,06</b>	<b>2.247.077,86</b>	<b>590.446,67</b>	<b>2.228.240,33</b>	<b>1.643.590,32</b>
<i>Avanzo di amministrazione utilizzato</i>		1.410.121,52				
<i>utilizzato Fondo di cassa</i>			2.002.459,99			
<b>TOTALE GENERALE</b>	<b>2.090.225,87</b>	<b>5.156.958,58</b>	<b>4.249.537,85</b>	<b>590.446,67</b>	<b>2.228.240,33</b>	<b>1.643.590,32</b>

Di seguito si riportano le voci di sintesi relative alle spese:

**Rendiconto Finanziario Decisionale Parte II – Uscite**

DENOMINAZIONE	ANNO FINANZIARIO 2012			ANNO FINANZIARIO 2011		
	Residui	Competenza (Impegni)	Cassa (Pagamenti)	Residui	Competenza (Impegni)	Cassa (Pagamenti)
<i>Disavanzo di amministrazione presunto</i>	-			-		
Titolo I - USCITE CORRENTI	1.749.828,97	3.129.062,56	1.911.054,33	565.738,91	1.689.525,89	1.692.875,44
Titolo II - USCITE IN CONTO CAPITALE	1.124.138,52	1.404.671,84	819.581,51	545.676,26	804.217,11	1.156.638,30
Titolo III - GESTIONI SPECIALI	-	-	-	-	-	-
Titolo IV - PARTITE DI GIRO	60.812,29	216.961,12	227.534,03	71.389,97	163.390,20	133.336,77
<b>TOTALE</b>	<b>2.934.779,79</b>	<b>4.750.695,52</b>	<b>2.958.169,87</b>	<b>1.182.805,14</b>	<b>2.657.133,2</b>	<b>2.982.850,51</b>
<i>Disavanzo di amministrazione utilizzato</i>						
<b>TOTALE GENERALE</b>	<b>2.934.779,79</b>	<b>4.750.695,52</b>	<b>2.958.169,87</b>	<b>1.182.805,14</b>	<b>2.657.133,2</b>	<b>2.982.850,51</b>

Per quanto concerne le voci relative alla composizione del rendiconto gestionale si rinvia al prospetto medesimo costituente parte del Rendiconto Generale.

In dettaglio si rileva quanto segue:

### ENTRATE

Per la realizzazione degli interventi istituzionali il Parco Nazionale dell'Appennino Lucano – Val d'Agri Lagonegrese ha accertato, entrate correnti, non comprensive degli accertamenti delle partite di giro, per un totale di € 3.529.875,94 così suddivise:

- € 1.573.814,20 – derivanti da trasferimenti da parte del Ministero competente;
- € 1.187.119,30 – derivanti da trasferimenti da parte della Regione Basilicata quali contributi per la partecipazione a progetti finanziati a valere sui fondi FESR, inseriti nel PSR 2007/2013;
- € 750.000,00 – derivanti da trasferimenti da parte del Comune di Viggiano per progetti di monitoraggio e valorizzazione del territorio comunale;
- € 6.450,00 – derivanti da trasferimenti di Federparchi per il "Fondo Italiano per la biodiversità";
- € 10.069,85 – derivanti da altre entrate (rimborsi personale distaccato);
- € 2.422,59 – derivanti dall'introito di diritti di segreteria, recuperi ed ammende.

### USCITE

Nel corso dell'esercizio 2012 sono stati impegnati € 3.129.062,56 come spese correnti ed € 1.404.671,84 come spese in conto capitale.

In particolare, le uscite complessive di cassa sono state € 2.958.169,87 di cui € 1.952.613,08 per pagamenti in c/competenza ed € 1.005.556,79 per pagamenti in c/residuo.

### FONDO DI CASSA

Il fondo di cassa alla fine dell'esercizio finanziario 2012 è di € 1.291.367,98 e viene così determinato:

<i>Consistenza della cassa all'inizio dell'esercizio</i>		<b>€ 2.002.459,99</b>	
Riscossioni	in c/competenza	€ 1.967.954,53	
	in c/residui	<u>€ 279.123,33</u>	+ € 2.247.077,86
Pagamenti	in c/competenza	€ 1.952.613,08	
	in c/residui	<u>€ 1.005.556,79</u>	- € 2.958.169,87
<i>Consistenza della cassa alla fine dell'esercizio</i>		<b>€ 1.291.367,98</b>	

### AVANZO DI AMMINISTRAZIONE

L'avanzo di amministrazione effettivo risultante dai movimenti finanziari 2012 è stato di € 446.814,07 e di esso verrà data dimostrazione al punto XII della presente nota integrativa.

### III analisi delle voci dello stato patrimoniale e dettaglio delle immobilizzazioni

Al fine di rendere più chiara la dinamica di formazione dei saldi patrimoniali attivi e passivi determinati al 31.12.2012, si procede alla realizzazione dei seguenti prospetti:

- 1) composizione delle voci costituenti lo Stato Patrimoniale: (Attivo, Passivo e Netto);
- 2) composizione delle voci costituenti le immobilizzazioni immateriali e materiali con il dettaglio degli incrementi annui, delle quote di ammortamento applicati e della dinamica di determinazione dei saldi;
- 3) composizione dei prospetti di sintesi.

#### 1) COMPOSIZIONE DELLE VOCI COSTITUENTI LO STATO PATRIMONIALE

VOCE STATO PATRIMONIALE	DETTAGLIO	PARTE	COSTO STORICO (a)	RIFERIMENTO VOCE FINANZIARIA	IMPORTO	
BI	IMMOBILIZZ.NI IMMATERIALI	1) Costi d'impianto e di ampliamento	ATTIVA	1.904,00	Saldo al 31/12/2011	1.142,40
					Fondo Ammortamento (b)	1.142,40
					TOTALE AL 31/12/2012 (a-b)	761,60
BI	IMMOBILIZZ.NI IMMATERIALI	2) Costi di ricerca, di sviluppo e di pubblicità	ATTIVA	412.687,75	Saldo al 31/12/2011	307.880,36
					Fondo Ammortamento (b)	167.904,69
					TOTALE AL 31/12/2012 (a-b)	244.783,06
BI	IMMOBILIZZ.NI IMMATERIALI	BI 4) Concessioni, licenze, marchi e diritti simili	ATTIVA	38.763,00	Saldo al 31/12/2011	23.741,20
					Fondo Ammortamento (b)	22.210,40
					TOTALE AL 31/12/2012 (a-b)	16.552,60
BI	IMMOBILIZZ.NI IMMATERIALI	6) Immobilizzazioni in corso e acconti	ATTIVA	1.495.400,37	Saldo al 31/12/2011	489.264,90
					Fondo Ammortamento (b)	0,00
					TOTALE AL 31/12/2012 (a-b)	1.495.400,37
BI	IMMOBILIZZ.NI IMMATERIALI	8) Manutenzioni straordinarie e migliorie su beni di terzi	ATTIVA	818.544,97	Saldo al 31/12/2011	571.864,29
					Fondo Ammortamento (b)	140.217,77
					TOTALE AL 31/12/2012 (a-b)	678.327,20
BII	IMMOBILIZZ.NI MATERIALI	3) Attrezzature industriali e commerciali	ATTIVA	586.145,02	Saldo al 31/12/2011	430.772,28
					Fondo Ammortamento (b)	226.020,40
					TOTALE AL 31/12/2012 (a-b)	360.124,62
BII	IMMOBILIZZ.NI MATERIALI	5) Immobilizzazioni in corso e acconti	ATTIVA	252.118,17	Saldo al 31/12/2011	66.307,26
					Fondo Ammortamento (b)	0
					TOTALE AL 31/12/2012 (a-b)	252.118,17
BII	IMMOBILIZZ.NI MATERIALI	7) Altri beni	ATTIVA	0,00	Saldo al 31/12/2011	0,00
					Fondo Ammortamento (b)	0,00
					TOTALE AL 31/12/2012 (a-b)	0,00

CII	ATTIVO CIRCOLANTE	5) Residui ATTIVI - Crediti verso altri entro l'anno	ATTIVA	2.090.225,87	Saldo al 31/12/2011 Incremento/Decremento dell'anno	590.466,67 1.499.759,20
					TOTALE AL 31/12/2012	2.090.225,87

CIV	ATTIVO CIRCOLANTE	5) Disponibilità bancarie e postali	ATTIVA	1.291.367,98	Saldo al 31/12/2011 Incremento/Decremento dell'anno	2.002.459,99 - 711.092,01
					TOTALE AL 31/12/2012	1.291.367,98

VOCE STATO PATRIMONIALE		DETTAGLIO	PARTE	IMPORTO	RIFERIMENTO VOCE FINANZIARIA	IMPORTO
A	PATRIMONIO NETTO	Patrimonio netto	NETTO	3.465.477,87	VIII. Avanzi economici portati a nuovo	3.278.279,18
					IX. Avanzo economico d'esercizio	187.198,70
					TOTALE AL 31/12/2012	3.465.477,88

VOCE STATO PATRIMONIALE		DETTAGLIO	PARTE	IMPORTO	RIFERIMENTO VOCE FINANZIARIA	IMPORTO
D	T. F. R.	TRATTAMENTO DI FINE RAPPORTO	PASSIVO	29.403,81	Saldo al 31/12/2011	22.815,03
					- Decremento dell'anno	- 20.451,37
					+ Accantonamento dell'anno	27.040,15
					TOTALE AL 31/12/2012	29.403,81

E	RESIDUI PASSIVI	4) Debiti verso fornitori esigibili entro l'anno	PASSIVO	2.633.175,67	Saldo al 31/12/2011 Incremento/Decremento dell'anno	685.170,78 1.948.004,89
					TOTALE AL 31/12/2012	2.633.175,67

E	RESIDUI PASSIVI	8) Debiti tributari esigibili entro l'anno	PASSIVO	43.524,07	Saldo al 31/12/2011 Incremento/Decremento dell'anno	51.588,20 - 8.064,13
					TOTALE AL 31/12/2012	43.524,07

E	RESIDUI PASSIVI	9) debiti verso istituti di previdenza e sicurezza sociale esigibili entro l'anno	PASSIVO	76.460,24	Saldo al 31/12/2011 Incremento/Decremento dell'anno	69.291,20 7.169,04
					TOTALE AL 31/12/2012	76.460,24

E	RESIDUI PASSIVI	12) Debiti diversi esigibili entro l'anno	PASSIVO	181.619,80	Saldo al 31/12/2011 Incremento/Decremento dell'anno	369.754,96 -188.135,16
					TOTALE AL 31/12/2012	181.619,80

## 2) COMPOSIZIONE DELLE VOCI COSTITUENTI LE IMMOBILIZZAZIONI IMMATERIALI E MATERIALI

Si riporta, in dettaglio, apposita tabella dimostrativa degli incrementi patrimoniali interessanti le immobilizzazioni costituenti l'attivo patrimoniale.

### I. Immobilizzazioni immateriali

Immobilizzazioni Immateriali - Composizione						
	Totale immobilizzazioni 2012	Rivalutazioni	Fondo ammortamento al 31/12/2012	Svalutazioni	Altro	Saldo al 31/12/2012
1) Costi d'impianto e di ampliamento	1.904,00	0	1.142,40	0	0	761,60
2) Costi di ricerca, di sviluppo e di pubblicità	412.687,75	0	167.904,69	0	0	244.783,06
3) Diritti di brevetto industriale e diritti di utilizzazione delle opere di ingegno	0	0	0	0	0	0
4) Concessioni, licenze, marchi e diritti simili	38.763,00	0	22.210,40	0	0	16.552,60
5) Avviamento	0	0	0	0	0	0
6) Immobilizzazioni in corso e acconti	1.495.400,37	0	0	0	0	1.495.400,37
8) Manutenzioni straordinarie e migliorie su beni di terzi	818.544,97	0	140.217,77	0	0	678.327,20
9) Altre	0	0	0	0	0	0
<b>Totale</b>	<b>2.767.300,09</b>		<b>331.475,26</b>			<b>2.435.824,83</b>

Immobilizzazioni Immateriali - Movimenti				
	Saldo al 31/12/2011	Variazioni	Ammortamenti dell'esercizio	Saldo al 31/12/2012
1) Costi d'impianto e di ampliamento	1.142,40	0	380,80	761,60
2) Costi di ricerca, di sviluppo e di pubblicità	307.880,36	0	63.097,30	244.783,06
3) Diritti di brevetto industriale e diritti di utilizzazione delle opere di ingegno	0	0	0	0,00
4) Concessioni, licenze, marchi e diritti simili	23.741,20	0	7.188,60	16.552,60
5) Avviamento	0	0	0	0,00
6) Immobilizzazioni in corso e acconti	489.264,90	1.006.135,47	0	1.495.400,37
8) Manutenzioni straordinarie e migliorie su beni di terzi	571.864,29	175.000,00	68.537,09	678.327,20
9) Altre	0	0	0	0
<b>Totale</b>	<b>1.393.893,15</b>	<b>1.181.135,47</b>	<b>139.203,79</b>	<b>2.435.824,83</b>

La consistenza delle immobilizzazioni immateriali al 31.12.2012 è la risultante della sommatoria rappresentata di seguito:

Totale costo storico immobilizzazioni al 31.12.2011	1.586.164,62
+/- saldo variazioni intervenute nel 2012	+ 1.181.135,47
Totale costo storico immobilizzazioni al 31.12.2012	2.767.300,09
- fondo ammortamento al 31.12.2012	- 331.475,26
<b>TOTALE IMMOBILIZZAZIONI IMMATERIALI AL 31.12.2012</b>	<b>2.435.824,83</b>

Relativamente alle singole voci si rappresenta che:

I costi di impianto e ampliamento sono costituiti dalle spese notarili.

I costi di ricerca e sviluppo sono relativi agli interventi di valorizzazione, fruizione e promozione del territorio.

I costi di concessione, licenze e marchi sono relativi all'acquisizione del software e delle relative licenze d'uso.

Le spese di cui al punto 8) sono relative all'attività di manutenzione della sede provvisoria del Parco nonché all'attività di tabellazione e perimetrazione intrapresa su tutta l'area Parco, qualificata come migliororia su bene dello Stato.

Le spese di cui al punto 6) fanno riferimento ad attività che alla data del 31.12.2012, risultano ancora non completate e, tanto meno, liquidate:

- alle attività di promozione ed alle convenzioni già sottoscritte dal parco per la realizzazione di progetti di ricerca, monitoraggio ambientale e sentieristica (rif. Cap. 11340, 11200, 11040 e 11300);
- al progetto di perimetrazione e tabellazione dell'area Parco che, (rif. Cap. 11085) per la parte non ancora rendicontata alla Regione Basilicata;
- le spese relative all'attività di predisposizione e redazione del Piano e del Regolamento del Parco (rif. Cap. 11400).

In merito alle variazioni intervenute nelle voci delle immobilizzazioni, le stesse sono ascrivibili:

- all'incremento della voce "B.1.6 - Immobilizzazioni in corso e acconti" delle attività ritenute ~~patrimonializzabili relativamente agli impegni dell'anno in corso per € 1.006.135,47 non ancora terminate e liquidate;~~
- all'incremento della voce "B.1.8 Manutenzioni straordinarie e miglorie su beni di terzi" delle attività di sentieristica e cartellonistica dell'area Parco per € 175.000,00 (rif. Cap. 11096).

## II. Immobilizzazioni materiali

Le immobilizzazioni materiali riportate di seguito, sono iscritte al costo di acquisto e sono rettificata dalle relative quote di ammortamento. Per tutti i beni, sono state calcolate le quote di ammortamento dall'anno di acquisto al fine di avere nello Stato Patrimoniale un valore corrispondente alla reale consistenza dei beni di proprietà del Parco.

	Immobilizzazioni Materiali - Composizione					Saldo al 31/12/2012
	Totale immobilizzazioni	Rivalutazioni	Fondo al 31.12.2012	Svalutazioni	Altro	
1) Terreni e fabbricati	0		0	0	0	-
2) Impianti e macchinari	0		0	0	0	-
3) Attrezzature industriali e commerciali	586.145,02		226.020,40	0	0	360.124,62
4) Automezzi e motomezzi	0		0	0	0	0
5) Immobilizzazioni in corso e acconti	252.118,17		0	0	0	252.118,17
6) Diritti reali di godimento	0		0	0	0	0
7) Altri beni	0,00		0	0	0	0
<b>Totale</b>	<b>838.263,19</b>		<b>226.020,40</b>	<b>0,00</b>	<b>0,00</b>	<b>612.242,79</b>

	Immobilizzazioni Materiali - Movimenti			Saldo al 31/12/2012
	Saldo al 31/12/2011	Variazioni	Ammortamenti dell'esercizio	
1) Terreni e fabbricati	0	0	0	0
2) Impianti e macchinari	0	0	0	0
3) Attrezzature industriali e commerciali	430.772,28	17.274,09	87.921,75	360.124,62
4) Automezzi e motomezzi	0	0	0	0
5) Immobilizzazioni in corso e acconti	66.307,26	185.810,91	0	252.118,17
6) Diritti reali di godimento	0	0	0	0
7) Altri beni	0	0	0	0
<b>Totale</b>	<b>497.079,54</b>	<b>203.085,00</b>	<b>87.921,75</b>	<b>612.242,79</b>

La consistenza delle immobilizzazioni materiali al 31.12.2012 è la risultante della sommatoria rappresentata di seguito:

Totale costo storico immobilizzazioni al 31.12.2011	635.178,19
+/- saldo variazioni intervenute nel 2012	<u>203.085,00</u>
Totale costo storico immobilizzazioni al 31.12.2012	838.263,19
- fondo ammortamento al 31.12.2012	<u>- 226.020,40</u>
TOTALE IMMOBILIZZAZIONI IMMATERIALI AL 31.12.2012	612.242,79

Le variazioni più consistenti intervenute nelle voci delle immobilizzazioni sono ascrivibili:

- all'incremento della voce "B.II.5 - Immobilizzazioni in corso e acconti" relativamente al completamento della dotazione di arredi ed attrezzature per le sedi dell'Ente Parco;
- all'incremento della voce "B.II.3 - Attrezzature industriali e commerciali" dei costi capitalizzati per attrezzature industriali e commerciali.

La voce BII3 comprende le spese relative alla dotazione di arredi, hardware e software degli uffici dell'Ente Parco e del CTA.

Rimangono iscritte nelle immobilizzazioni in corso la parte residuale delle spese in fase di completamento per terminare la dotazione degli uffici e del CTA.

Le quote di ammortamento imputate al conto economico sono quelle relative all'esercizio 2012 calcolate sulla scorta delle seguenti percentuali di ammortamento e sulla base della vita utile residua:

- Immobilizzazioni immateriali 20%
- Arredamenti 15%
- Computers e sistemi telefonici 20%

Appare evidente l'assimilazione, nel complesso, ai principi fiscali vigenti.

I fondi ammortamenti dell'anno 2012 ammontano a complessive € 557.495,66.

### 3) COMPOSIZIONE DEI PROSPETTI DI SINTESI.

#### a) Variazioni intervenute nelle consistenza dell'attivo :

ATTIVITA`:

**Disponibilità liquide:** il totale del deposito bancario al termine dell'esercizio 2012 ammonta a € 1.291.367,98. Tale valore costituisce il totale complessivo delle disponibilità liquide.

PASSIVITA`:

Si rileva che l'importo dei **fondi ammortamento** è portato in diminuzione delle singole voci dell'attivo dello stato patrimoniale.

#### b) Dati relativi al personale dipendente ed agli accantonamenti per indennità di anzianità e trattamenti di quiescenza.

La quota di accantonamento relativa al trattamento di fine rapporto è stata calcolata secondo il disposto dell'Art. 2120 e seguenti del Codice Civile, come confermato dall'accordo quadro nazionale in materia di

TFR del 29.07.1999. Si precisa che gli oneri di detto trattamento sono interamente a carico dell'Ente Parco, come indicato nell'informativa INPDAP del 17.05.2000, prot. n°985/S.

La stessa pari a € 27.040,15 si riferisce alla quota di competenza dell'esercizio accantonata per il dirigente e per i lavoratori a tempo determinato.

Si evidenzia che, nel corso del 2012, l'Ente, a seguito della scadenza di alcuni contratti a tempo determinato, ha provveduto a versare la quota di competenza, accantonata ai dipendenti relativamente al TFR maturato.

Pertanto, il totale del TFR accantonato al 31/12/2012 è il frutto della seguente sommatoria:

TFR accantonato al 31.12.2011	€ 22.815,03
- TFR liquidato e pagato nel corso del 2012	€ 20.451,37
	diff. € 2.363,66
+ TFR accantonato nel 2012	€ 27.040,15
Totale Fondo al 31.12.2012	€ 29.403,81

Per ulteriori informazioni riguardanti il personale si rinvia al punto XV della presente nota integrativa.

d) Variazioni intervenute nei crediti e nei debiti e criteri seguiti per il grado di esigibilità dei crediti ed eventuale costituzione del fondo svalutazione crediti.

**Crediti:**

Il valore dei crediti dell'esercizio 2012 è di € 2.090.225,87. La valutazione dei crediti è stata effettuata al loro valore nominale in quanto si può ragionevolmente ritenere tale valore coincidente con quello di presunto realizzo. Essi sono afferenti ai residui attivi relativi:

- ai trasferimenti da parte della Regione Basilicata per i progetti presentati dal Parco ed ammessi a graduatoria (con delibere di Giunta) a valere sui fondi FESR – del PSR 2007/2013;
- al trasferimento da parte del Comune di Viggiano per la realizzazione di interventi volti alla rinaturalizzazione del territorio;
- ai contributi concessi per la realizzazione di progetti EPOS e di educazione ambientale.

Non è stato costituito il fondo svalutazione crediti.

**Debiti:**

I debiti dell'esercizio 2012 ammontano a € 2.934.779,78 iscritti in bilancio al valore nominale.

Essi sono afferenti ai residui passivi relativi:

Debiti DIVERSI	181.619,80
Debiti vs. FORNITORI	2.633.175,67
Debiti vs. ISTITUTI PREV.	76.460,24
Debiti TRIBUTARI	43.524,07
	<u>2.934.779,78</u>

In particolare, i debiti verso fornitori fanno riferimento agli impegni assunti nel corso dell'anno e non ancora liquidati, per:

- l'acquisizione di beni e servizi all'Ente Parco ed al CTA;
- le attività di valorizzazione, promozione e tutela del Parco;
- le attività legate agli interventi in conto capitale di miglioramento e manutenzione del patrimonio naturalistico e paesaggistico del Parco.



I debiti diversi sono relativi sostanzialmente agli indennizzi per danni da fauna ed ai contributi ad enti, ad associazioni ed istituzioni varie, a fondo perduto assegnati per le attività di promozione e valorizzazione del parco e per le iniziative di sostegno di attività economiche e produzioni locali.

I debiti verso istituti previdenziali e tributari, sono relativi rispettivamente alle ritenute di legge operate in qualità di sostituto di imposta ed all'IRAP ed ai contributi obbligatori di previdenza ed assistenza. Si rileva che alla data di stesura della presente nota, tali debiti risultano regolarmente liquidati e pagati.

#### Conti d'ordine:

Non è prevista l'indicazione nei prospetti indicati dal D.P.R. 27 febbraio 2003, n. 97.

### IV analisi delle voci del conto economico;

~~Al fine di rendere più chiara la dinamica di formazione del risultato dell'esercizio economico 2012, si riporta la composizione delle singole voci economiche.~~

La rispondenza di dette voci con la contabilità finanziaria è stata riscontrata attraverso il "Prospetto di Conciliazione" redatto dall'Ente Parco.

### 1) COMPOSIZIONE DELLE VOCI COSTITUENTI IL CONTO ECONOMICO

VOCE DI CONTO ECONOMICO	DETTAGLIO	IMPORTO	RIFERIMENTO CAPITOLO FINANZIARIA	IMPORTO
A VALORE DELLA PRODUZIONE	PROVENTI E CORRISPETTIVI PER LA PRODUZIONE DELLE PRESTAZIONI E/O SERVIZI	3.529.875,94	ENTRATE DERIVANTI DA TRASFERIMENTI DA PARTE DELLO STATO E REGIONE	3.529.875,94
			Contributo del Ministero dell'Ambiente per il funzionamento anno 2012	1.573.814,20
			Contributo Regione - PIOT	130.000,00
			Contributo Regione - Progetti "Piccole guide" e "Futureenergy"	114.997,50
			Contributo Regione P.O. Val d'Agri	350.000,00
			P.S.R. Basilicata 2007/2013- Realizzazione Acquedotto rurale	248.561,80
			P.O FESR BASILICATA 2007/2012 - ASSE IV OB 1.2	343.560,00
			Comune di Viggiano per progetto di tutela e valorizzazione patrimonio naturalistico	750.000,00
			Federparchi- Fondo italiano per la biodiversità	6.450,00
			Altri eventuali proventi	12.492,44
			<b>TOTALE AL 31/12/2012</b>	<b>3.529.875,94</b>

VOCE DI CONTO ECONOMICO	DETTAGLIO	IMPORTO	RIFERIMENTO CAPITOLO FINANZIARIA	IMPORTO
B COSTI DELLA PRODUZIONE	B6) PER MATERIE PRIME, SUSSIDIARIE, CONSUMO E MERCI	8.952,77	Spese per l'acquisto di materiale vario di consumo	8.952,77
			TOTALE AL 31/12/2012	8.952,77

VOCE DI CONTO ECONOMICO	DETTAGLIO	IMPORTO	RIFERIMENTO CAPITOLO FINANZIARIA	IMPORTO
B COSTI DELLA PRODUZIONE	B7) PER SERVIZI	2.160.042,83	Compensi al Commissario	33.288,00
			Compensi e rimborsi ai componenti il Collegio dei Revisori dei Conti	7.354,37
			Indennità e rimborso spese di trasporto e missione ai componenti degli organi istituzionali	12.598,56
			Spese per acqua, gas, energia elettrica ed altre utenze	14.294,64
			Spese di rappresentanza	2.497,60
			Spese attività di gestione Federparchi Regionale	3.300,54
			Spese postali, corriere, telegrafiche ecc.	6.130,70
			Spese per pubblicità, decreto sull'editoria	1.452,00
			Spese telefoniche	14.692,81
			Manutenzione e riparazione arredi e attrezzature	41.395,29
			Spese per stampa e distribuzione annuali, monografie, bollettini	67.900,35
			Spese per attività divulgative, promozione educazione ambientale	53.749,05
			Spese per il progetto "Piccole guide"	80.720,68
			Spese per iniziative di promoz. e sostegno di attività econom. e produz. Locali	97.079,00
			Spese per progetto Telecom	171.023,16
			Spese per progetto Naturarte	20.000,00
			Spese per mostre, fiere e convegni	8.000,00
			Iniziative di valorizzazione PO FESR Basilicata 2007/2013 - Asse IV ob 1.2B	111.406,00
			Spese per manifestazioni e attività di promozione e valorizzazione del parco	105.132,10
			Spese per pulizie locali, vigilanza notturna ed altri servizi di terzi	84.774,53
			Spese per lavoro interinale	12.000,00
			Spese per studi, incarichi e consulenze	204.828,70

RIFERIMENTO CAPITOLO FINANZIARIA	IMPORTO
Spese per ricerche e custodia aree faunistiche	67.068,00
Spese per esternalizzazioni	115.969,99
Spese per internet, intranet	11.340,00
Spese per nucleo di valutazione-Servizio di Controllo	10.000,00
Progetto Federparchi "Fondo Italiano per la biodiversità"	15.000,00
Comune di Viggiano - Progetti di tutela, valorizzazione e manutenzione del patrimonio naturalistico	750.000,00
Servizio assistenza, manutenzione ed aggiornamento programmi	12.046,76
Costi esercizio per attrezzature e mezzi per il monitoraggio ambientale e protezione civile	25.000,00

TOTALE AL 31/12/2012 2.160.042,83

VOCE DI CONTO ECONOMICO	DETTAGLIO	IMPORTO	RIFERIMENTO CAPITOLO FINANZIARIA	IMPORTO
B COSTI DELLA PRODUZIONE	B8) PER GODIMENTO DI BENI DI TERZI	60.948,82	Spese per canoni leasing e imm. Tecniche	60.948,82
TOTALE AL 31/12/2012				60.948,82

VOCE DI CONTO ECONOMICO	DETTAGLIO	IMPORTO	RIFERIMENTO CAPITOLO FINANZIARIA	IMPORTO
B COSTI DELLA PRODUZIONE	B9) PER IL PERSONALE a) Salari e stipendi	482.232,94	Fondo unico trattamento accessorio	19.740,33
			Stipendi ed altri assegni fissi al personale a tempo determinato	286.739,44
			Rimborsi enti vari per personale incaricato o comandato	40.951,62
			Stipendi al Direttore del Parco	103.934,61
			Fondo di Ente trattamento accessorio non dirigente	30.866,94
TOTALE AL 31/12/2012				482.232,94

VOCE DI CONTO ECONOMICO	DETTAGLIO	IMPORTO	RIFERIMENTO CAPITOLO FINANZIARIA	IMPORTO
B COSTI DELLA PRODUZIONE	B9) PER IL PERSONALE a) Oneri sociali	117.599,69	Contributi Inps, Inail ect. Su compensi agli organi istituzionali	5.122,41
			Oneri previd. assist. e sociali a carico dell'Ente	112.477,28
TOTALE AL 31/12/2012				117.599,69

VOCE DI CONTO ECONOMICO	DETTAGLIO	IMPORTO	RIFERIMENTO CAPITOLO FINANZIARIA	IMPORTO
B COSTI DELLA PRODUZIONE	B9) PER IL PERSONALE d) Tratt. Quiesc. e simili	27.040,15		
TOTALE AL 31/12/2012				27.040,15

VOCE DI CONTO ECONOMICO	DETTAGLIO	IMPORTO	RIFERIMENTO CAPITOLO FINANZIARIA	IMPORTO	
B	COSTI DELLA PRODUZIONE	B9) PER IL PERSONALE e) altri costi	37.714,98	Ripartizione diritti di segreteria	1.492,92
				Indennità e rimborso spese per missioni in Italia	17.186,68
				Corsi per il personale e partecipazioni alle spese	7.998,20
				Servizi Sociali a favore del personale (mensa, borse di studio ei familiari etc.	11.037,18
				TOTALE AL 31/12/2012	37.714,98

VOCE DI CONTO ECONOMICO	DETTAGLIO	IMPORTO	RIFERIMENTO CAPITOLO FINANZIARIA	IMPORTO	
B	COSTI DELLA PRODUZIONE	B10) AMMORTAMENTI E SVALUTAZIONI	227.125,54	Ammortamenti immobilizzazioni immateriali	139.203,79
				Ammortamenti immobilizzazioni materiali	87.921,75
				TOTALE AL 31/12/2012	227.125,54

VOCE DI CONTO ECONOMICO	DETTAGLIO	IMPORTO	RIFERIMENTO CAPITOLO FINANZIARIA	IMPORTO	
B	COSTI DELLA PRODUZIONE	B14) ONERI DIVERSI DI GESTIONE	211.738,71	Spese pubblicazioni uso ufficio	314,00
				Quote associative diverse	11.724,35
				Indennizzi per i danni provocati dalla fauna	53.969,60
				Spese per gestione automezzi, assicurazioni, bollo etc.	28.436,23
				Spese per acquisto riviste e giornali	1.875,50
				Contributi ad ass.ne dedite ad attività di guide fruiz.prom. soccorso alpino e speolol.	12.393,00
				Spese per attività di scambi culturali, promozione del territorio e attività di valorizzaz. nei comuni del Parco.	22.007,50
				Spese per polizze assicurative	3.450,00
				Spese per funzionamento CTA.	73.463,88
				Spese per liti arbitraggi risarcimenti ed accessori	4.039,25
				Spese e commissioni banca.	65,40
				TOTALE AL 31/12/2012	211.738,71

VOCE DI CONTO ECONOMICO	DETTAGLIO	IMPORTO	RIFERIMENTO CAPITOLO FINANZIARIA	IMPORTO	
E	PROVENTI E ONERI STRAORDINARI	E22) SOPRAVVENIENZE ATTIVE DERIVANTI DALLA GESTIONE DEI RESIDUI	40.551,01	Sopravvenienze attive	40.551,01
				TOTALE AL 31/12/2012	40.551,01

VOCE DI CONTO ECONOMICO	DETTAGLIO	IMPORTO	RIFERIMENTO CAPITOLO FINANZIARIA	IMPORTO	
	IMPOSTE DELL'ESERCIZIO	IMPOSTE DELL'ESERCIZIO	49.831,82	Imposte, tasse e tributi vari	49.831,82
				TOTALE AL 31/12/2012	49.831,82

In particolare, si rappresenta che la voce "Compensi ai componenti il Collegio dei Revisori dei Conti" è da intendersi al lordo delle ritenute di legge ed è comprensiva del rimborso delle spese sostenute dai medesimi nell'esercizio delle funzioni istituzionali.

Relativamente alla voce F22) si evidenzia che la stessa deriva dalla radiazione dei residui passivi per € 40.551,01 effettuata a seguito del riaccertamento.

Il conto economico dell'esercizio 2012 si sintetizza nelle seguenti voci espresse in euro:

Valore della produzione	3.529.875,94
Costo della produzione	-3.333.396,43
Differenza	196.479,51
Oneri finanziari	0
Partite straordinarie	40.551,01
<b>Risultato prima delle imposte</b>	<b>237.030,52</b>
Imposte dell'esercizio	49.831,82
<b>Avanzo economico</b>	<b>187.198,70</b>

**V - gli elementi richiesti dall'art. 2427 e dagli altri articoli del codice civile, nonché da altre norme di legge e dai documenti sui principi contabili applicabili;**

Gli elementi richiesti sono stati esplicitati nei precedenti punti ed hanno fornito riferimento nella stesura dei documenti previsti.

**VI - l'applicazione di norme inderogabili tale da pregiudicare la rappresentazione veritiera e corretta del rendiconto generale, motivandone le ragioni e quantificando l'incidenza sulla situazione patrimoniale, finanziaria, nonché sul risultato economico.**

La redazione dei documenti contabili è stata effettuata senza avvalersi di alcuna deroga.

**VII - l'illustrazione delle risultanze finanziarie complessive;**

Si rimanda ai prospetti riportati nel punto I della presente nota integrativa e, in modo particolare, al prospetto denominato "Rendiconto finanziario decisionale".

### **VIII - le variazioni alle previsioni finanziarie intervenute in corso d'anno, comprendendo l'utilizzazione del fondo di riserva;**

Nel corso dell'esercizio 2012 sono state effettuate le seguenti variazioni al Bilancio di Previsione:

- a) Delibera del Commissario Straordinario n° 50 del 30 luglio 2012;
- b) Delibera Presidenziale n° 1 del 17 ottobre 2012;
- c) Delibera Presidenziale n° 6 del 10 dicembre 2012.

I suddetti provvedimenti hanno trovato riscontro da parte del Collegio dei Revisori

### **IX - la composizione dei contributi in conto capitale ed in conto esercizio e la loro destinazione finanziaria ed economico -patrimoniale;**

Per quanto riguarda detta voci si rimanda ai precedenti punti, nonché nelle singole poste costituenti il rendiconto gestionale 2012.

### **X - l'elencazione dei diritti reali di godimento e la loro illustrazione;**

L'Ente non risulta titolare di diritti reali di godimento così come descritti nel codice civile.

### **XI - la destinazione dell'avanzo economico o i provvedimenti atti al contenimento e assorbimento del disavanzo economico;**

Il conte economico evidenzia un avanzo economico di € 187.198,70. Si registra una variazione positiva rispetto all'esercizio precedente di € 340.241,71. L'avanzo viene riportato a nuovo esercizio.

### **XII - l'analisi puntuale del risultato di amministrazione, mettendone in evidenza la composizione e la destinazione;**

L'avanzo di amministrazione effettivo risultante dai movimenti finanziari 2012 è stato di € 1.410.121,52 così determinato:

<b>Consistenza della cassa alla fine dell'esercizio</b>			<b>€</b>	<b>1.291.367,98</b>
Residui attivi	degli esercizi precedenti dell'esercizio	€ 311.343,34	€	<b>2.090.225,87</b>
		€ 1.778.882,53		
Residui passivi	degli esercizi precedenti dell'esercizio	€ 136.697,34	€	<b>2.934.779,78</b>
		€ 2.798.082,44		
<b>Avanzo d'amministrazione alla fine dell'esercizio</b>			<b>€</b>	<b>446.814,07</b>

L'utilizzazione dell'avanzo di amministrazione per l'esercizio 2012 non risulta vincolato ad eccezione di € 29.403,81 quale fondo per il Trattamento di Fine Rapporto.

### **XIII - la composizione dei residui attivi e passivi per ammontare e per anno di formazione nonché, per quelli attivi, la loro classificazione in base al diverso grado di esigibilità;**

Di seguito si illustrano i dati di sintesi relativi ai residui attivi e passivi. Si sottolinea che il 2009 è stato l'anno di start-up dell'Ente e, pertanto, non sussistono residui provenienti da anni precedenti. Relativamente ai residui provenienti dagli esercizi 2009, 2010 e 2011, il riaccertamento dell'Ente ha fatto rilevare i seguenti dati:

#### **Prospetto di ricognizione dei residui Attivi così costituito:**

Residui attivi provenienti dagli esercizi precedenti al 2009	€	0,00
Residui attivi provenienti dall'esercizio 2009	€	0,00
Residui attivi provenienti dagli esercizio 2010	€	0,00
Residui attivi provenienti dagli esercizio 2011	€	311.343,34
Residui attivi provenienti dall'esercizio 2012	€	<u>1.778.882,53</u>

Totale residui attivi da riportare sul Bilancio di Previsione dell'Esercizio 2013 € **2.090.225,87**

#### **Prospetto di ricognizione dei residui Passivi così costituito:**

Residui passivi provenienti dagli esercizi precedenti al 2009	€	0,00
Residui passivi provenienti dall'esercizio 2009	€	2.689,92
Residui passivi provenienti dall'esercizio 2010	€	20.174,29
Residui passivi provenienti dall'esercizio 2011	€	113.833,13
Residui passivi provenienti dall'esercizio 2012	€	<u>2.798.082,44</u>

Totale residui passivi da riportare sul Bilancio di Previsione dell'Esercizio 2013 € **2.934.779,78**

### **XIV - la composizione delle disponibilità liquide distinguendole fra quelle in possesso dell'istituto cassiere o tesoriere, del servizio di cassa interno e delle eventuali casse decentrate;**

Si rimanda a quanto riportato nei precedenti punti della presente nota integrativa precisando, altresì, che il conto reso dal tesoriere si chiude con saldo pari ad € 1.291.367,98

### **XV - i dati relativi al personale dipendente ed agli accantonamenti per indennità di anzianità ed eventuali trattamenti di quiescenza, nonché i dati relativi al personale comunque applicato all'ente;**

L'Ente registra nel proprio organico un dirigente a tempo determinato inquadrato nella 2° fascia del C.C.N.L. dei dirigenti degli Enti pubblici non economici.

L'Ente, ha altresì, nel rispetto dei principi di efficacia, di efficienza e di economicità che caratterizzano l'azione amministrativa, provveduto direttamente, nelle forme di legge e previa evidenza pubblica a carattere nazionale, a dotarsi di alcune delle figure previste nella pianta organica in servizio a tempo determinato con applicazione del CCNL Enti Pubblici non economici Personale non dirigente.

### **XVI - l'elenco dei contenziosi in essere alla data di chiusura dell'esercizio ed i connessi accantonamenti ai fondi per rischi ed oneri;**

A tutto il 31.12.2012 non è risultato pendente alcun ricorso rilevante per cui non si è ritenuto procedere ad accantonamenti per rischi ed oneri.

### **XVII altre notizie integrative;**

Si ribadisce che nell'adeguamento ai nuovi criteri imposti dal legislatore, con l'adozione del sistema di cui al Decreto del Presidente della Repubblica 27 febbraio 2003 n. 97, si sono tenuti a costante riferimento i principi generali per la redazione del bilancio previsti dal Codice Civile.


### **XVIII Fatti di rilievo;**

Non si registrano fatti di rilievo intervenuti a seguito della chiusura dell'esercizio.

Si conclude la presente nota integrativa assicurando che le risultanze del rendiconto generale 2012 corrispondono ai saldi delle scritture contabili tenute in ottemperanza alle norme vigenti e che il presente rendiconto generale rappresenta con chiarezza e in modo veritiero e corretto la situazione patrimoniale e finanziaria dell'Ente nonché il risultato dell'esercizio.

IL PRESIDENTE

Dott. Ing. Domenico Totaro





Allegato 6

**SITUAZIONE AMMINISTRATIVA - ANNO 2012**

(Redatto secondo lo schema di cui all'allegato 15 previsto dall'art. 45, DPR 97/03)

<b>Consistenza della cassa all'inizio dell'esercizio</b>			<b>€ 2.002.459,99</b>
Riscossioni	in c/competenza	€ 1.967.954,53	€ 2.247.077,86
	in c/ residui	€ 279.123,33	
Pagamenti	in c/competenza	€ 1.952.613,08	€ 2.958.169,87
	in c/ residui	€ 1.005.556,79	
<b>Consistenza della cassa alla fine dell'esercizio</b>			<b>€ 1.291.367,98</b>
Residui attivi	degli esercizi precedenti	€ 311.343,34	€ 2.090.225,87
	dell'esercizio	€ 1.778.882,53	
Residui passivi	degli esercizi precedenti	€ 136.697,34	€ 2.934.779,78
	dell'esercizio	€ 2.798.082,44	
<b>Avanzo d'amministrazione alla fine dell'esercizio</b>			<b>€ 446.814,07</b>

<b>L'utilizzazione dell'avanzo di amministrazione per l'esercizio 2011 risulta così prevista:</b>	
<b>Parte vincolata</b>	
<i>al Trattamento di fine rapporto</i>	29.403,81
<i>ai Fondi per rischi ed oneri</i>	-
<i>al Fondo ripristino investimenti</i>	
<b>Totale parte vincolata</b>	<b>29.403,81</b>
<b>Parte disponibile</b>	
<i>Applicata al Bilancio 2011</i>	-
<i>Parte non applicata</i>	417.410,26
<b>Totale parte disponibile</b>	<b>417.410,26</b>
<b>Totale avanzo di amministrazione</b>	<b>€ 446.814,07</b>

Allegato 9

**Oggetto:** approvazione rendiconto generale di cui all'articolo 38 del Decreto del Presidente della Repubblica 27 febbraio 2003 n. 97. Esercizio finanziario 2012. Certificazione adempimenti di cui alla legge n. 394/91 e s.m.i., art. 10, comma 2.

## IL PRESIDENTE

**Visto** il decreto del Ministro dell'Ambiente e della Tutela del Territorio e del Mare n. GAB-DEC-2012-0000131 dell'11/07/2012, acquisito agli atti dell'Ente con prot. n. 0002422/E del 31/07/2012, con il quale il sottoscritto veniva nominato Presidente dell'Ente;

**Visto** il decreto del Ministro dell'Ambiente e della Tutela del Territorio e del Mare n. GAB-DEC-2012-0000131 dell'11/07/2012, acquisito agli atti dell'Ente con prot. n. 0002422/E del 31/07/2012, con il quale il sottoscritto veniva nominato Presidente dell'Ente;

**Vista** la legge n. 394/91 e s.m.i., art. 10, comma 2;

**Visto** il regolamento concernente l'Amministrazione e la Contabilità dell'Ente Parco Nazionale Appennino Lucano Val d'Agri Lagonegrese;

**Dato atto** che la Comunità del Parco risulta formalmente insediata, come da Verbale n. 01 del 29 ottobre 2010 sottoscritto dal segretario e dal Presidente pro-tempore della stessa;

**Premesso** che, con nota prot. n. 960/U del 10 aprile 2013, lo schema di conto consuntivo relativo all'anno finanziario 2012 predisposto dal sottoscritto con i poteri del Consiglio Direttivo è stato ritualmente trasmesso all'organo della Comunità del Parco ed acclarato al prot. in arrivo n. 001, del suddetto organo, in data 10 aprile 2013;

**Vista** la legge 7 agosto 1990 n. 241, art. 16, comma 1 e 2, e s.m.i., recante "Nuove norme in materia di procedimento amministrativo e di diritto di accesso ai documenti amministrativi";

**Dato atto** che nei termini di cui alla suddetta legge il parere consultivo, sull'atto in oggetto, della Comunità del Parco, ai sensi del Regolamento concernente l'Amministrazione e la Contabilità di questo Ente, art. 16, comma 2, si intende favorevolmente acquisito a seguito di formazione di silenzio assenso se esso non viene espressamente trasmesso alla data fissata per l'approvazione dal Consiglio Direttivo;

tutto ciò premesso e considerato


## CERTIFICA

che gli atti relativi allo schema di conto consuntivo relativo all'anno finanziario 2012, compreso dei relativi allegati, predisposto dal sottoscritto con i poteri del Consiglio Direttivo sono stati ritualmente

trasmessi all'organo della Comunità del Parco con nota prot. n. 960/U del 10 aprile 2013 ed acclarati al prot. in arrivo n. 001. del suddetto organo, in data 10 aprile 2013 ed

**A T T E S T A**

che nei termini previsti dalla legge 7 agosto 1990 n. 241, art. 16, comma 1 e 2, e s.m.i., recante "Nuove norme in materia di procedimento amministrativo e di diritto di accesso ai documenti amministrativi", nulla è pervenuto da parte dell'Organo consultivo della Comunità del Parco.

  
Il PRESIDENTE  
Ing. Domenico Totaro

**PARERE TECNICO – AMMINISTRATIVO**

Allegato 10

**Il direttore**

In merito alla proposta di delibera avente ad oggetto: "Approvazione Rendiconto Generale di cui all'art. 38 del decreto del Presidente della Repubblica 27 febbraio 2003, n° 97, Esercizio finanziario 2012".

**CONSIDERATO**

- che, a seguito di un incontro tra il sottoscritto, il Responsabile dell'Ufficio Finanziario dell'Ente Parco, l'Avvocato dello Stato (Avvocatura Distrettuale di Potenza) e il magistrato della Corte dei Conti, istruttore e relatore per il controllo di questo Ente, concernente l'applicabilità a del D.L. 78/2010 all'Ente, questo Ente, con nota 664/U del 05/03/2013, nel rappresentare le ragioni fondanti l'inapplicabilità della citata normativa, all'Ente stesso, dichiarava la volontà ad effettuare un versamento per l'anno 2012, utilizzando quale base di calcolo l'anno 2011 e appostando la somma necessaria sul capitolo relativo al versamento al Bilancio dello Stato, alla prima variazione utile di bilancio dell'esercizio finanziario 2013;
- che con nota n. prot. 28447/2013 del 5 aprile 2013 il Ministero dell'Economia e delle Finanze, nel riscontrare positivamente quanto rappresentato con la suddetta nota circa l'inapplicabilità del D.L. 78/2010 a questo Ente, comunicava l'approvazione del conto consuntivo dell'esercizio 2011, prendendo atto della riformulazione degli schemi, nonché dei chiarimenti formulati dall'Ente in merito all'applicabilità al Parco del D.L. 78/2010, con la prescrizione del versamento dei risparmi di spesa di cui all'art. 6 del D.L. 78/2010, relativi all'anno 2011;
- che con l'adozione del presente atto, redatto alla luce di quanto chiarito sia per le vie brevi che con le note sopra citate tra l'Ente e i Ministeri vigilanti, si intendono definiti i rilievi mossi relativamente all'applicabilità del DL 78/2010;
- che ai sensi dell'art. 38 del D.P.R. 97/2003 il Rendiconto Generale deve essere deliberato dal Consiglio Direttivo dell'Ente;
- che il Rendiconto Generale è stato regolarmente reso dal Tesoriere dell'Ente Parco ed è stata accertata la regolarità di tutte le cifre riportate nella situazione amministrativa;
- che il Tesoriere dell'Ente Parco, si è dato carico di tutte le entrate portate in riscossione con appositi ordini d'incasso;
- che le spese sono state pagate in relazione ai mandati di pagamento emessi, regolarmente quietanzati dai percipienti e corredati dai documenti giustificativi;
- che il Collegio dei Revisori dei Conti ha espresso il parere proprio nel verbale n. 4 del 29 e 30 aprile 2013;

**RITENUTO**

opportuno procedere all'approvazione del Rendiconto Generale secondo quanto riportato sui prospetti allegati allo stesso, che fanno parte integrante della delibera in questione:

**ESPRIME**

Parere tecnico-amministrativo *favorevole*.

Il direttore Generale  
Dott. Arch. Vincenzo Fogliano

<b>ORIGINALE</b>	<b>DELIBERAZIONE del PRESIDENTE</b>
<b>COPIA</b>	
<b>Delibera n. 002 del 30 aprile 2013</b>	

**OGGETTO: Riaccertamento dei residui attivi e passivi al 31.12.2012**

L'anno 2013 il giorno trenta del mese di aprile alle ore 16.00 negli uffici della sede legale dell'Ente Parco Nazionale dell'Appennino Lucano-Val d'Agri-Lagonegrese sita in Marsico Nuovo (PZ) alla Via Manzoni 1, l'ing. Domenico TOTARO, Presidente dell'Ente Parco, adotta la presente deliberazione. Partecipa con funzioni di segretario verbalizzante l'arch. Vincenzo L. Fogliano

**IL PRESIDENTE**

- Vista** la legge quadro sulle aree protette del 6 dicembre 1991, n. 394 così come integrata e modificata dalla Legge 9 dicembre 1998, n. 426;
- Visto** il D.P.R. 8 dicembre 2007, il quale, in attuazione dell'art. 2, comma 5, della legge 9 dicembre 1998, n. 426, istituisce l'Ente Parco Nazionale dell'Appennino Lucano – Val d'Agri – Lagonegrese;
- Visto** il decreto del Ministro dell'Ambiente e della Tutela del Territorio e del Mare n. GAB-DEC-2012-0000131 dell'11/07/2012, acquisito agli atti dell'Ente con prot. n. 0002422/E del 31/07/2012, con il quale il sottoscritto veniva nominato Presidente dell'Ente;
- Visto** il decreto del Ministero dell'Economia e Finanze, prot. n. 0089025 del 7 agosto 2009, ed il successivo decreto prot. n. 0131979 del 30 dicembre 2009, con cui è stato nominato il Collegio dei Revisori dei Conti di questo Ente;
- Dato atto** che l'art. 9, comma 13, della legge 394/91 e s.m.i., dispone che agli Enti parco si applicano le disposizioni di cui alla legge 20 marzo 1975, n. 70;
- Visto,** il D.P.R. 97/2003 relativo al Regolamento concernente l'amministrazione e la contabilità degli enti pubblici di cui alla legge 20 marzo 1975, n. 70 e s.m.i.;
- Visto,** in particolare, il combinato disposto degli artt. 31, 36 e 40 del D.P.R. 97/2003;
- Visto** l'art. 40, comma 1, del D.P.R. 27.02.2003, n. 97 che prevede che *“gli enti compilano annualmente alla chiusura dell'esercizio la situazione dei residui attivi e passivi provenienti dagli esercizi anteriori a quello di competenza, distintamente per esercizio di provenienza e per capitolo”*;
- Visto** il Regolamento concernente l'Amministrazione e la Contabilità dell'Ente Parco Nazionale Appennino Lucano Val d'Agri Lagonegrese approvato con deliberazione commissariale n. 5 del 12 marzo 2010, e s.m.i.;

- Visti** gli elenchi dei residui attivi e passivi relativi all'esercizio 2012, allegati al presente provvedimento per farne parte integrante e sostanziale:
- Dato atto** che:
- la situazione di cui al comma 1. del richiamato art. 40 del D.P.R. 27.02.2003, n. 97, verrà allegata al rendiconto generale ai sensi del comma 5. del medesimo articolo;
  - la situazione allegata è stata regolarmente trasmessa al Collegio dei Revisori dei conti, che con verbale n. 3 del 26 e 27 febbraio 2013 ha espresso il proprio parere favorevole:
- Considerato** che:
- il Consiglio Direttivo di questo Ente, organo competente all'approvazione dell'atto di che trattasi, non è ancora insediato e che, pertanto, non è praticabile l'applicazione dell'art. 9, comma 8, della legge 394/91;
  - la legislazione vigente in materia di finanza pubblica dispone il conto consuntivo sia deliberato dall'organo competente entro il 30 aprile:
- 
- Visto** l'art. 9, comma 3, della legge 394/91 e s.m.i., il quale dispone che il Presidente adotta i provvedimenti urgenti ed indifferibili, che sottopone alla ratifica del Consiglio direttivo nella prima seduta utile:
- Ravvisata** l'urgenza e l'indifferibilità, per le motivazioni su riportate, di adottare il presente provvedimento, ai sensi dell'art. 9, comma 3, della legge del 6 dicembre 1991, n. 394:
- tutto ciò premesso

#### **DELIBERA**

4. Le premesse fanno parte integrante e sostanziale del presente atto.
5. Di dare atto che a seguito del riaccertamento dei residui effettuato sulla base dell'esame delle condizioni giuridiche a sostegno del credito e degli elementi di effettività dello stesso, al termine dell'esercizio 2012, la consistenza dei residui attivi è pari ad € 2.090.225,87 mentre quella dei residui passivi è pari ad € 2.934.779,78, come analiticamente riportato nella situazione predisposta ai sensi dell'art. 40, comma 1, DPR 97/03 allegata al presente atto per farne parte integrante e sostanziale.
6. Di allegare la presente deliberazione, unitamente alla situazione dei residui attivi e passivi, al Rendiconto Generale per l'esercizio finanziario 2012.
7. Di trasmettere la presente deliberazione ai competenti organi vigilanti, per l'esercizio dell'attività tutoria ai sensi delle norme vigenti in materia, nonché alla competente Tesoreria del Parco.

Il Segretario verbalizzante  
f.to Arch. Vincenzo Fogliano

Il Presidente  
f.to Ing. Domenico Totaro

## RIACCERTAMENTO DEI RESIDUI PASSIVI TOTALI AL 31.12.2012

CAPITOLO	DENOMINAZIONE	Somme impegnate nel 2012 e rimaste da pagare al 31.12.12	GESTIONE RESIDUI (esercizi precedenti)					Totale dei residui passivi al 31.12.2012
			Residui passivi al 1 gennaio 2012	Pagati	Rimasti da pagare	Totale	Residui RADIATI al 31.12.2012	
1030	Compensi ai componenti il Collegio dei Revisori dei Conti	7.319,37	8.000,00	7.695,06	-	7.695,06	304,94	7.319,37
1050	Indennità e rimborso spese di trasporto e missione ai componenti degli organi istituzionali	3.162,25	6.031,98	1.798,25	1.652,40	3.450,65	2.581,33	4.814,65
1055	Rimborso spese organi istituzionali	2.159,66	-	-	-	-	-	2.159,66
1090	Contributi Inps, Inail ect. Su compensi agli organi istituzionali e	1.460,73	314,69	-	314,69	314,69	-	1.775,42
2030	Oneri previd.assist. e sociali a carico dell'Ente	27.685,35	40.678,06	17.378,55	23.299,51	40.678,06	-	50.984,86
2075	Indennità e rimborso spese per missioni in Italia	818,50	2.992,48	785,70	-	785,70	2.206,78	818,50
2090	Stipendi ed altri assegni fissi al personale a tempo determinato	-	0,14	-	-	-	0,14	-
2100	Corsi per il personale e partecipazioni alle spese	4.700,00	4.000,00	3.932,50	-	3.932,50	67,50	4.700,00
2120	Servizi Sociali a favore del personale (mensa, borse di studio ei familiari etc.	8,36	3.000,00	3.000,00	-	3.000,00	-	8,36

CAPITOLO	DENOMINAZIONE	Somme impegnate nel 2012 e rimaste da pagare al 31.12.12	GESTIONE RESIDUI (esercizi precedenti)					Totale dei residui passivi al 31.12.2012
			Residui passivi al 1 gennaio 2012	Pagati	Rimasti da pagare	Totale	Residui RADIATI al 31.12.2012	
2140	Rimborsi enti vari per personale incaricato o comandato	40.951,62	66.000,00	37.586,83	27.113,17	64.700,00	1.300,00	68.064,79
2180	Fondo di ente per trattamento accessorio non dirigente	29.940,88	-	-	-	-	-	29.940,88
2190	Ripartizione diritti di segreteria	149,29	3.705,15	654,41	2.811,92	3.466,33	238,82	2.961,21
4020	Spese per acqua, gas, energia elettrica, riscaldamento ed altre utenze.	2.000,00	7.985,80	5.892,13	-	5.892,13	2.093,67	2.000,00
4030	Spese di rappresentanza	378,32	89,00	-	-	-	89,00	378,32
4035	Spese di attività di gestione di Federparchi regionale	1.000,00	-	-	-	-	-	1.000,00
4060	Manutenzione, riparazione ed adattamenti locali e relativi impianti	17.386,39	14.997,88	14.997,84	-	14.997,84	0,04	17.386,39
4100	Spese postali, corriere, telegrafiche ecc.	43,27	561,25	510,46	-	510,46	50,79	43,27
4110	Spese per l'acquisto di pubblicazioni per uso ufficio	0,10	683,00	678,00	-	678,00	5,00	0,10
4120	Spese per l'acquisto di materiale vario di consumo	2.307,29	1.247,24	235,75	-	235,75	1.011,49	2.307,29
4150	Spese telefoniche	2.500,00	-	-	-	-	-	2.500,00
4200	Manutenzione e riparazione arredi e attrezzature	1.731,04	0,10	-	-	-	0,10	1.731,04
4250	Spese per canoni leasing, nolo di beni di uso durevole e immobilizzazioni tecniche	3.306,08	0,06	-	-	-	0,06	3.306,08
<b>5500</b>	<b>DENOMINAZIONE</b>	<b>Somme</b>				<b>GESTIONE RESIDUI</b>		<b>Totale dei</b>



	impegnate nel 2012 e rimaste da pagare al 31.12.12	(esercizi precedenti)					residui passivi al 31.12.2012
		Residui passivi al 1 gennaio 2012	Pagati	Rimasti da pagare	Totale	Residui RADIATI al 31.12.2012	
4300	Spese per gestione automezzi, assicurazioni, bollo etc.	1.470,64	4.164,40	-	4.164,40	2.482,06	1.470,64
4400	Spese per stampa e distribuzione annuali, monografie, bollettini	24.200,30	10.557,30	-	10.557,30	22,56	24.200,30
4410	Spese per l'acquisto rassegne, riviste e giornali	-	-	348,00	348,00	-	348,00
4600	Spese per attività divulgative, promozione educazione ambientale	14.267,00	3.418,00	-	3.418,00	420,80	14.267,00
4602	Spese per il progetto educazione ambientale "Piccole guide"	-	0,00	-	-	-	-
4605	Spese per il progetto "E...state nei parchi"	-	12.000,00	-	12.000,00	-	-
4610	Spese per concorsi, funzionamento commissioni, comitati	-	110,00	2.499,59	2.609,59	3.326,41	2.499,59
4620	Spese per iniziative di promoz. e sostegno di attività econom. e produz. locali	76.499,00	38.929,19	2.651,52	41.580,71	4.780,00	79.150,52
4625	Progetto fondazione Telecom	171.023,16	-	-	-	-	171.023,16
4630	Spese per mostre, fiere e convegni	4.500,00	361,40	-	361,40	1.498,25	4.500,00
4635	Iniziativa di valorizzazione PO FESR Basilicata 2007/2013 - Asse IV ob. 1.2B	111.406,00	-	-	-	-	111.406,00
4640	Spese per manifestazioni e attività di prom.ne e valorizz. parco, contributi enti, associazione e istituzioni etc. a f.do perduto.	35.615,90	49.167,90	3.000,00	52.167,90	7.849,41	38.615,90

CAPITOLO	DENOMINAZIONE	Somme impegnate nel 2012 e rimaste da pagare al 31.12.12	GESTIONE RESIDUI (esercizi precedenti)					Totale dei residui passivi al 31.12.2012
			Residui passivi al 1 gennaio 2012	Pagati	Rimasti da pagare	Totale	Residui RADIATI al 31.12.2012	
4645	Spese per attività di scambi culturali, promozione del territorio e attività di valorizzazione. Nei comuni di Brienza, Castelsaraceno, Lauria, Moliterno e Spinoso.	9.047,60	7.000,00	6.000,00	1.000,00	7.000,00	-	10.047,60
4646	Spese per progetto "Naturarte"	20.000,00	-	-	-	-	-	20.000,00
4650	Contributi ad associazione dedite ad attività di guide fruiz.prom.soccorso alpino e speolol.	5.533,00	-	-	-	-	-	5.533,00
4670	Istituzione e formazione guide del parco	-	347,00	347,00	-	347,00	-	-
4680	Spese per pulizie locali, vigilanza notturna ed altri servizi di terzi	40.047,75	14.519,50	14.519,50	-	14.519,50	-	40.047,75
4710	Spese per lavoro interinale	1.357,64	6.943,62	5.275,58	-	5.275,58	1.668,04	1.357,64
4730	Spese per studi, incarichi e consulenze	90.545,97	39.950,61	26.110,40	13.840,20	39.950,60	0,01	104.386,17
4735	Spese per esternalizzazioni	15.843,25	9.962,34	9.962,34	-	9.962,34	-	15.843,25
4810	Ricerche scientifiche, studi, pubblicazioni.	38.868,00	3.000,00	-	3.000,00	3.000,00	-	41.868,00
4880	Spese per internet, intranet	-	11.340,00	11.340,00	-	11.340,00	-	-
4910	Spese per la gestione e custodia aree faunistiche e simili	3.000,00	-	-	-	-	-	3.000,00
4970	Acquisto di materiale informatico e programmi, assist.manutenzione ed aggiornamento programmi	4.147,26	3.744,00	-	3.744,00	3.744,00	-	7.891,26

CAPITOLO	DENOMINAZIONE	Somme impegnate nel 2012 e rimaste da pagare al 31.12.12	GESTIONE RESIDUI (esercizi precedenti)					Totale dei residui passivi al 31.12.2012
			Residui passivi al 1 gennaio 2012	Pagati	Rimasti da pagare	Totale	Residui RADIATI al 31.12.2012	
4985	Costi esercizio per attrezzature e mezzi per il monitoraggio ambientale e protezione civile	-	17.300,00	17.300,00	-	17.300,00	-	
4990	Progetto Federparchi "Fondo Italiano per la biodiversità"	15.000,00	-	-	-	-	15.000,00	
4995	Comune di Viggiano - Progetti di valorizzazione del patrimonio naturalistico	250.000,00	-	-	-	-	250.000,00	
4996	Comune di Viggiano - Progetti di tutela del patrimonio naturalistico	250.000,00	-	-	-	-	250.000,00	
4997	Comune di Viggiano - Progetti di manutenzione del patrimonio naturalistico	250.000,00	-	-	-	-	250.000,00	
5010	Spese per funzionamento CTA	22.053,38	49.245,57	47.574,81	-	47.574,81	22.053,38	
5020	Spese per censimento, controllo e protezione della fauna	-	3.000,00	3.000,00	-	3.000,00	-	
5030	Indennizzi per i danni provocati dalla fauna	53.969,60	82.528,65	82.278,44	-	82.278,44	53.969,60	
7030	Spese e commissioni bancarie	2,06	-	-	-	-	2,06	
8010	Imposte, tasse e tributi vari	18,90	-	-	-	-	18,90	
8020	Irap	7.129,06	8.984,00	8.984,00	-	8.984,00	7.129,06	
11040	spese per manutenzione straordinaria sede provvisoria	28.196,25	11.723,11	11.723,11	-	11.723,11	28.196,25	
11080	Implementazione tabellazione parco	-	4.308,55	576,83	3.731,72	4.308,55	3.731,72	
11085	Progetto PIOT - Realizzazione sentieristica e cartellonistica nell'area parco	-	375.351,27	373.533,18	1.818,09	375.351,27	1.818,09	

CAPITOLO	DENOMINAZIONE	Somme impegnate nel 2012 e rimaste da pagare al 31.12.12	GESTIONE RESIDUI (esercizi precedenti)					Totale dei residui passivi al 31.12.2012
			Residui passivi al 1 gennaio 2012	Pagati	Rimasti da pagare	Totale	Residui RADIATI al 31.12.2012	
11095	PSR BASILICATA, misura 125, Az. 1B E 4 - Realizzazione acquedotto rurale	43.752,76	-	-	-	-	43.752,76	
11096	PSR BASILICATA, misura 313 - tabellazione	2.632,56	-	-	-	-	2.632,56	
11097	Realizzazione acquedotto rurale - PSR BASILICATA, misura 125, Az. 1B E 4	248.561,80	-	-	-	-	248.561,80	
11200	Realizzazione di itinerari turistico-naturalistici, sentieri	20.000,00	-	-	-	-	20.000,00	
11300	Interventi per il miglioramento ambientale	3.000,00	-	-	-	-	3.000,00	
11340	Interventi di recupero e il miglioramento del patrimonio boschivo-prevenzione incendi	12.000,00	20.712,12	20.684,95	-	20.684,95	12.000,00	
11400	Spese per redazione del piano e del regolamento del Parco	543.600,00	37.564,90	15.464,90	22.000,00	37.464,90	565.600,00	
11580	Ricerca e tutela per la valorizzazione della biodiversità	2.500,00	16.900,00	13.900,00	3.000,00	16.900,00	5.500,00	
11640	Interventi di valorizzazione: fruizione promozione del territorio.	26.420,00	25.061,55	18.560,65	-	18.560,65	26.420,00	
12020	Acquisto materiale bibliografico, videofotografico, opere varie.	11.360,00	5.747,50	5.747,50	-	5.747,50	11.360,00	
12025	Realizzazione materiale per "il parco in video"	7.394,50	-	-	-	-	7.394,50	
12140	Acquisto mobili e arredi, macchine ufficio, computers e programmi.	129.120,02	48.307,26	48.256,44	50,82	48.307,26	129.170,84	
12170	Acquisto attrezzature per CTA	15.000,00	-	-	-	-	15.000,00	

CAPITOLO	DENOMINAZIONE	Somme impegnate nel 2012 e rimaste da pagare al 31.12.12	GESTIONE RESIDUI (esercizi precedenti)					Totale dei residui passivi al 31.12.2012
			Residui passivi al 1 gennaio 2012	Pagati	Rimasti da pagare	Totale	Residui RADIATI al 31.12.2012	
21010	Ritenute erariali	28.680,62	12.971,47	12.893,55	73,15	12.966,70	4,77	28.753,77
21020	Ritenute previdenziali e assistenziali	2.951,40	28.298,45	7.549,89	20.748,56	28.298,45	-	23.699,96
21040	Versamento trattenute per conto di terzi	357,32	487,32	487,32	-	487,32	-	357,32
21050	Restituzione depositi cauzioni da terzi	360,00	-	-	-	-	-	360,00
21100	Versamento ritenute d'acconto per prestazioni professionali	7.641,24	29.632,73	29.632,73	-	29.632,73	-	7.641,24
	<b>TOTALE GENERALE</b>	<b>2.798.082,44</b>	<b>1.182.805,14</b>	<b>1.005.556,79</b>	<b>136.697,34</b>	<b>1.142.254,13</b>	<b>40.551,01</b>	<b>2.934.779,78</b>

## RIACCERTAMENTO DEI RESIDUI PASSIVI TOTALI AL 31.12.2009

N. IMPEGNO	CAPITOLO	ANNO	DA RADIARE	DA TENERE
115/2009	1.1.1.1.01090	2009		314,69
87/2009	1.1.1.2.02030	2009		371,86
62/2009	1.4.1.1.21020	2009		2.003,37
	TOTALE		0	2.689,92

## RIACCERTAMENTO DEI RESIDUI PASSIVI TOTALI AL 31.12.2010

N. IMPEGNO	CAPITOLO	ANNO	DA RADIARE	DA TENERE
362/2010	1.2.1.1.11085	2010		1.818,09
361/2010	1.2.1.1.11080	2010		700,94
357/2010	1.1.2.1.05010	2010	1.362,00	
348/2010	1.2.1.1.11640	2010	6.500,00	
345/2010	1.1.1.3.04620	2010	1.000,00	
344/2010	1.1.2.1.05010	2010	192,4	
337/2010	1.4.1.1.21020	2010		2.284,10
326/2010	1.1.1.3.04810	2010		3.000,00
324/2010	1.2.1.1.11580	2010		3.000,00

N. IMPEGNO	CAPITOLO	ANNO	DA RADIARE	DA TENERE
321/2010	1.1.2.1.05030	2010	178,92	
318/2010	1.1.1.2.02190	2010		1.963,20
302/2010	1.4.1.1.21020	2010		3.464,58
255/2010	1.1.1.2.02140	2010	1.300,00	
229/2010	1.4.1.1.21020	2010		1.066,71
228/2010	1.4.1.1.21020	2010		569,86
227/2010	1.4.1.1.21020	2010		569,86
226/2010	1.4.1.1.21020	2010		608,50
225/2010	1.4.1.1.21020	2010		631,60
99/2010	1.1.1.3.04120	2010	759,78	
44/2010	1.4.1.1.21020	2010		496,85
	TOTALE		11.293,10	20.174,29

## RIACCERTAMENTO DEI RESIDUI PASSIVI TOTALI AL 31.12.2011

N. IMPEGNO	CAPITOLO	ANNO	DA RADIARE	DA TENERE
501/2011	1.1.1.3.04620	2011	180,00	1.500,00
500/2011	1.1.1.2.02190	2011		848,72
499/2011	1.1.1.2.02100	2011	67,5	
497/2011	1.1.1.1.01030	2011	267,26	
496/2011	1.1.1.1.01030	2011	37,68	
495/2011	1.1.1.3.04640	2011	999,00	1.500,00
494/2011	1.1.1.3.04620	2011	2.800,00	
493/2011	1.1.2.1.05010	2011	63,91	
491/2011	1.1.2.1.05010	2011	10,59	
490/2011	1.1.2.1.05010	2011	18,54	
489/2011	1.1.2.1.05010	2011	22,77	
485/2011	1.1.1.3.04730	2011		1.815,00
484/2011	1.2.1.1.11400	2011	100,00	
479/2011	1.2.1.1.11400	2011		22.000,00
473/2011	1.1.1.3.04020	2011	1.976,05	
471/2011	1.1.1.3.04640	2011	6.850,00	1.000,00
470/2011	1.1.1.3.04620	2011	800,00	1.000,00
469/2011	1.1.1.2.02140	2011		25.149,44
464/2011	1.1.1.2.02140	2011		1.963,73
462/2011	1.1.2.1.05010	2011	0,55	
458/2011	1.1.1.3.04640	2011		500,00
450/2011	1.4.1.1.21010	2011		73,15
449/2011	1.4.1.1.21020	2011		21,61



N. IMPEGNO	CAPITOLO	ANNO	DA RADIARE	DA TENERE
446/2011	1.4.1.1.21010	2011	4,77	
424/2011	1.2.1.2.12140	2011		50,82
423/2011	1.1.1.3.04970	2011		3.744,00
418/2011	1.1.2.1.05030	2011	71,29	
415/2011	1.1.1.1.01050	2011	58,02	
409/2011	1.1.1.1.01050	2011	1.403,65	
395/2011	1.1.1.3.04620	2011		151,52
394/2011	1.2.1.1.11340	2011	27,17	
388/2011	1.1.1.3.04600	2011	420,80	
380/2011	1.1.1.3.04200	2011	0,10	
378/2011	1.1.1.3.04400	2011	22,56	
366/2011	1.1.1.3.04730	2011	0,01	
355/2011	1.1.1.3.04645	2011		1.000,00
340/2011	1.4.1.1.21020	2011		2.725,96
326/2011	1.1.1.3.04100	2011	50,79	
317/2011	1.1.1.3.04730	2011		6.000,00
292/2011	1.1.1.3.04110	2011	5,00	
286/2011	1.1.1.2.02030	2011		4.843,03
285/2011	1.1.1.2.02030	2011		1.469,41
273/2011	1.1.1.3.04730	2011		3.775,20
267/2011	1.1.1.3.04610	2011	3.326,41	2.499,59
265/2011	1.1.1.3.04020	2011	117,62	
254/2011	1.1.1.2.02090	2011	0,14	
247/2011	1.1.1.2.02075	2011	250,03	
246/2011	1.1.1.3.04630	2011	94,25	

N. IMPEGNO	CAPITOLO	ANNO	DA RADIARE	DA TENERE
245/2011	1.1.1.3.04300	2011	110,10	
244/2011	1.1.1.3.04120	2011	251,26	
235/2011	1.4.1.1.21020	2011		1.682,89
233/2011	1.1.1.2.02030	2011		3.058,28
232/2011	1.1.1.2.02030	2011		2.938,82
195/2011	1.4.1.1.21020	2011		1.782,62
193/2011	1.1.1.2.02030	2011		1.801,65
192/2011	1.1.1.2.02030	2011		8.816,46
184/2011	1.2.1.1.11080	2011		3.030,78
180/2011	1.1.1.2.02190	2011	238,82	
174/2011	1.1.1.3.04640	2011	0,01	
173/2011	1.1.1.3.04640	2011	0,40	
138/2011	1.4.1.1.21020	2011		568,01
124/2011	1.1.1.3.04060	2011	0,04	
123/2011	1.1.1.3.04030	2011	69,4	
117/2011	1.4.1.1.21020	2011		568,01
107/2011	1.1.1.3.04410	2011		348,00
98/2011	1.4.1.1.21020	2011		568,01
72/2011	1.1.1.3.04120	2011	0,45	
70/2011	1.1.1.3.04030	2011	19,6	
57/2011	1.2.1.1.11640	2011	0,9	
53/2011	1.4.1.1.21020	2011		568,01
44/2011	1.1.1.3.04630	2011	1.404,00	
43/2011	1.1.1.2.02075	2011	1.956,75	
42/2011	1.1.1.3.04300	2011	195,00	
41/2011	1.1.1.3.04300	2011	1.883,98	

N. IMPEGNO	CAPITOLO	ANNO	DA RADIARE	DA TENERE
40/2011	1.1.1.1.01050	2011	1.119,66	1.652,40
38/2011	1.1.1.3.04730	2011		2.250,00
37/2011	1.1.1.3.04300	2011	20,92	
33/2011	1.1.1.3.04710	2011	1.668,04	
31/2011	1.1.1.3.04300	2011	272,06	
19/2011	1.4.1.1.21020	2011		568,01
11/2011	1.1.1.3.04250	2011	0,06	
	TOTALE		29.257,91	113.833,13

## RIACCERTAMENTO DEI RESIDUI ATTIVI TOTALI AL 31.12.2012

CAPITOLO	DENOMINAZIONE	Somme accertate nel 2012 e rimaste da riscuotere al 31.12.12	GESTIONE RESIDUI (esercizi precedenti)				Totale dei residui attivi al 31.12.2012
			Residui attivi al 1 gennaio 2012	Riscossi	Rimasti da riscuotere	Totale	
3035	Contributo MATTM Progetto "E...state nei parchi"	50.000,00	50.000,00			50.000,00	50.000,00
4010	Contributo Regione - PIOT	15.382,05					15.382,05
4020	Contributo Regione - PSR - Realizzazione acquedotto	-	88.666,67	44.333,33	44.333,34	88.666,67	44.333,34
4025	Contributo Regione - PSR - Misura 313 -AZ. A e B	-	253.000,00	125.000,00	128.000,00	253.000,00	128.000,00
4030	Contributo Regione - Programma EPOS	-	3.000,00		3.000,00	3.000,00	3.000,00
4045	Contributo Regione - Progetto Futurenergy	8.000,00	-	-	-	-	8.000,00
4061	P.O. Val d'Agri - Costruzione sistema informativo	100.000,00	-	-	-	-	100.000,00
4062	P.O. Val d'Agri - Redazione del piano e del regolamento del Parco	250.000,00	-	-	-	-	250.000,00
4063	P.S.R. Basilicata 2007/2013- Realizzazione Acquedotto rurale San Martino d'Agri	248.561,80	-	-	-	-	248.561,80
4065	P.O FESR BASILICATA 2007/2012 - ASSE IV OB 1.2 B	343.560,00	-	-	-	-	343.560,00
5025	Comune di Viggiano per progetto di tutela e valorizzazione patrimonio naturalistico	750.000,00	-	-	-	-	750.000,00
6010	Contributo fondazione Telecom partecipazione progetto		194.300,00	58.290,00	136.010,00	194.300,00	136.010,00
6020	Federparchi- Fondo italiano per la biodiversità	6.450,00	-	-	-	-	6.450,00
7050	Altri eventuali proventi	6.568,68	-	-	-	-	6.568,68
22050	Deposito cauzioni da terzi	360,00	-	-	-	-	360,00
22060	Recupero anticipazioni fondo economato	-	1.500,00	1.500,00		1.500,00	-
	<b>TOTALE GENERALE</b>	<b>1.778.882,53</b>	<b>590.466,67</b>	<b>279.123,33</b>	<b>311.343,34</b>	<b>590.466,67</b>	<b>2.090.225,87</b>

## RIACCERTAMENTO DEI RESIDUI ATTIVI TOTALI AL 31.12.2011

N. ACCERTAMENTO	CAPITOLO	ANNO	DA RADIARE	DA TENERE
288/2011	1.1.2.2.04030	2011		3.000,00
287/2011	1.1.2.4.06010	2011		136.010,00
286/2011	1.1.2.2.04020	2011		44.333,34
285/2011	1.1.2.2.04025	2011		128.000,00
		TOTALE		311.343,34

## ATTESTAZIONI E PARERI

Si attesta che il procedimento amministrativo per la formazione del presente atto deliberativo è stato curato da arch. Vincenzo Fogliano

area Direzione

ed è stato trasmesso al

Gli atti afferenti al presente provvedimento sono depositati presso l'Area che ha curato il procedimento.

Il Responsabile  
f.to arch. Vincenzo Fogliano

l'Istruttore

Il Responsabile del Servizio Contabile attesta che il presente atto comporta impegno contabile  non comporta impegno contabile

ATTESTA la copertura finanziaria della spesa prevista nel presente provvedimento, e che l'impegno contabile è stato registrato al Cap. del Bilancio dell'Ente, esercizio finanziario

Per quanto su riportato si esprime parere di regolarità contabile favorevole  sfavorevole

Il Responsabile  
f.to dott.ssa Teresa Orlando

Parere di regolarità tecnica/amministrativa

Il Dirigente dell'Ente Parco attesta la correttezza tecnica ed amministrativa del presente schema di atto deliberativo.

Il Direttore  
f.to arch. Vincenzo Fogliano

Il Responsabile

UFFICIO CONTROLLO INTERNO DI REGOLARITA' AMMINISTRATIVA

Note:

Visto di regolarità amministrativa

Il Responsabile

Il Direttore  
f.to arch. Vincenzo Fogliano

## PUBBLICAZIONI AI SENSI DELL'ART. 34 LEGGE 20 MARZO 1970

N. 0215 DEL REGISTRO DELLE PUBBLICAZIONI ALL'ALBO PRETORIO

*La presente deliberazione, ai fini della pubblicità degli atti e della trasparenza dell'azione amministrativa, è stata pubblicata all'Albo Pretorio dell'Ente e sul sito web [www.parcoappenninolucono.it](http://www.parcoappenninolucono.it) per quindici giorni consecutivi, dal 30/04/2013.*

Il Responsabile  
f.to Rag. Tonia Pessolano

## ATTESTAZIONE DI TRASMISSIONE DEL PROVVEDIMENTO

- La presente deliberazione è stata trasmessa al Ministero dell'Ambiente e della Tutela del Territorio e del Mare, con nota prot. n. 1198/U del 02/05/2013, ai sensi dell'art. 29 e 30 legge 20 marzo 1975, n. 70.
- La presente deliberazione è stata trasmessa al Ministero dell'Economia e delle Finanze, con nota prot. n. 1198/U del 02/05/2013, ai sensi dell'art. 29 e 30 legge 20 marzo 1975, n. 70.
- La presente deliberazione è stata trasmessa alla Corte dei Conti, con nota prot. n. 1198/U del 02/05/2013, ai sensi della legge 21 marzo 1958, n. 259 e s.m.
- La presente deliberazione è trasmessa all'ufficio del Collegio dei Revisori dei Conti presso l'Ente Parco, ai sensi della legge 6 dicembre 1991, n. 394.

## ESECUZIONE DELL'ATTO

La presente deliberazione è divenuta esecutiva in data \_\_\_\_\_ in quanto:

Sono decorsi i termini di pubblicazione all'Albo dell'Ente.

Dichiarata immediatamente eseguibile.

Positivamente riscontrata dal Ministero vigilante con nota n. \_\_\_\_\_ del \_\_\_\_\_.

Si è formato il silenzio assenso in quanto, ai sensi del \_\_\_\_\_, sono decorsi \_\_\_\_\_ giorni dalla ricezione da parte del Ministero vigilante.

La presente deliberazione non è divenuta esecutiva in quanto non approvata dal Ministero vigilante con nota n. \_\_\_\_\_ del \_\_\_\_\_.

La presente copia è conforme all'originale

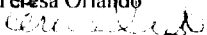
*Incaricato*  
Arch. Vincenzo L. Fogliano

## ATTESTAZIONI E PARERI

Si attesta che il procedimento amministrativo per la formazione del presente atto deliberativo è stato curato da \_\_ arch. Vincenzo Fogliano \_\_\_\_\_  
area Direzione \_\_\_\_\_  
ed è stato trasmesso al Consiglio Direttivo \_\_\_\_\_  
Gli atti afferenti al presente provvedimento sono depositati presso l'Area che ha curato il procedimento.

Il Responsabile  
arch. Vincenzo Fogliano

L'Istruttore  
\_\_\_\_\_


Il Responsabile del Servizio Contabile attesta che il presente atto comporta impegno contabile  non comporta impegno contabile   
ATTESTA la copertura finanziaria della spesa prevista nel presente provvedimento, e che l'impegno contabile è stato registrato al Cap. \_\_\_\_\_ del Bilancio dell'Ente, esercizio finanziario \_\_\_\_\_  
Per quanto su riportato si esprime parere di regolarità contabile favorevole  sfavorevole   
Il Responsabile  
dott.ssa Teresa Orlando  


Parere di regolarità tecnica/amministrativa  
Il Dirigente dell'Ente Parco attesta la correttezza tecnica ed amministrativa del presente schema di atto deliberativo.

Il Direttore  
arch. Vincenzo Fogliano

Il Responsabile  
\_\_\_\_\_

UFFICIO CONTROLLO INTERNO DI REGOLARITA' AMMINISTRATIVA  
Note:  
Visto di regolarità amministrativa  
Il Responsabile  
\_\_\_\_\_

Il Direttore  




## PUBBLICAZIONI AI SENSI DELL'ART. 34 LEGGE 20 MARZO 1970

N. 0216 DEL REGISTRO DELLE PUBBLICAZIONI ALL'ALBO PRETORIO

La presente deliberazione, ai fini della pubblicità degli atti e della trasparenza dell'azione amministrativa, è stata pubblicata all'Albo Pretorio dell'Ente e sul sito web [www.parcoappenninolucono.it](http://www.parcoappenninolucono.it) per quindici giorni consecutivi, dal 26/03/13.

Il Responsabile  
Rag. Tonia Pessolano

## ATTESTAZIONE DI TRASMISSIONE DEL PROVVEDIMENTO

- La presente deliberazione è stata trasmessa al Ministero dell'Ambiente e della Tutela del Territorio e del Mare, con nota prot. n. 1155/U del 27/3/13, ai sensi dell'art. 29 e 30 legge 20 marzo 1975, n. 70.
- La presente deliberazione è stata trasmessa al Ministero dell'Economia e delle Finanze, con nota prot. n. 1153/U del 27/3/13, ai sensi dell'art. 29 e 30 legge 20 marzo 1975, n. 70.
- La presente deliberazione è stata trasmessa alla Corte dei Conti, con nota prot. n. 1158/U del 27/3/13, ai sensi della legge 21 marzo 1958, n. 259 e s.m.
- La presente deliberazione è trasmessa all'ufficio del Collegio dei Revisori dei Conti presso l'Ente Parco, ai sensi della legge 6 dicembre 1991, n. 394.

## ESECUTIVITA' DELL'ATTO

La presente deliberazione è divenuta esecutiva il \_\_\_\_\_ in quanto:

Sono decorsi i termini di pubblicazione all'Albo dell'Ente.

Dichiarata immediatamente eseguibile.

Positivamente riscontrata dal Ministero vigilante con nota n. \_\_\_\_\_ del \_\_\_\_\_.

Si è formato il silenzio assenso in quanto, ai sensi del \_\_\_\_\_, sono decorsi \_\_\_\_\_ giorni dalla ricezione da parte del Ministero vigilante.

La presente deliberazione non è divenuta esecutiva in quanto non approvata dal Ministero vigilante con nota n. \_\_\_\_\_ del \_\_\_\_\_.

La presente copia è conforme all'originale

L'incaricato

Arch. Vincenzo L. Fogliano





