

# SENATO DELLA REPUBBLICA

XVI LEGISLATURA

Doc. XV  
n. 396

## RELAZIONE DELLA CORTE DEI CONTI

### AL PARLAMENTO

*sulla gestione finanziaria degli Enti sottoposti a controllo  
in applicazione della legge 21 marzo 1958, n. 259*

**AERO CLUB D'ITALIA**

**(Esercizio 2010)**

---

*Trasmessa alla Presidenza il 12 marzo 2012*

---

PAGINA BIANCA

**INDICE**

Determinazione della Corte dei conti n. 17 del 24 febbraio 2012 .....	<i>Pag.</i>	5
Relazione sul risultato del controllo eseguito sulla gestione finanziaria dell'Aereo club d'Italia (Ae.C.I.) per l'esercizio 2010 .....	»	9

*DOCUMENTI ALLEGATI**Esercizio:*

Relazione del Commissario .....	»	53
Relazione del Collegio dei revisori .....	»	57
Bilancio consuntivo .....	»	63

PAGINA BIANCA

## **DETERMINAZIONE DELLA CORTE DEI CONTI**

PAGINA BIANCA

*Determinazione n. 17/2012.*

## LA CORTE DEI CONTI

### IN SEZIONE DEL CONTROLLO SUGLI ENTI

nell'adunanza del 24 febbraio 2012;

visto il testo unico delle leggi sulla Corte dei conti approvato con regio decreto 12 luglio 1934, n. 1214;

vista la legge 21 marzo 1958, n. 259 e 14 gennaio 1994, n. 20;

visto il decreto del Presidente della Repubblica 13 maggio 1961 con il quale l'Aereo Club d'Italia è stato sottoposto al controllo della Corte dei conti secondo le modalità previste dall'articolo 2 della legge 21 marzo 1958, n. 259;

visto il bilancio consuntivo dell'Ente suddetto, relativo all'esercizio finanziario 2010, nonché le annesse relazioni del Commissario e del Collegio dei revisori, trasmessi alla Corte in adempimento dell'articolo 4 della citata legge n. 259 del 1958;

esaminati gli atti;

udito il relatore Consigliere Claudio Gorelli e, sulla sua proposta, discussa e deliberata la relazione con la quale la Corte, in base agli atti ed agli elementi acquisiti, riferisce alle Presidenze delle due Camere del Parlamento il risultato del controllo eseguito sulla gestione finanziaria dell'Ente per l'esercizio 2010;

ritenuto che dall'esame della gestione e della documentazione relativa all'esercizio 2010 è risultato che:

1) l'Ente è gestito da un Commissario straordinario, giusto il decreto del Presidente del Consiglio dei ministri 17 dicembre 2010 con il compito di provvedere, in base al disposto del decreto del Presidente della Repubblica n. 188 del 2010, alla definizione di un nuovo Stato;

2) lo Statuto è ancora in fase di definizione, malgrado dovesse essere approvato entro gennaio 2011;

ritenuto che, assolto così ogni prescritto incombente, possa, a norma dell'articolo 7 della citata legge n. 259 del 1958, darsi corso alla comunicazione alle dette Presidenze, oltre che del bilancio consultivo – corredato delle relazioni degli organi amministrativi e di revisione – della relazione come innanzi deliberata, che alla presente si unisce perché ne faccia parte integrante;

#### PER QUESTI MOTIVI

comunica, con le considerazioni di cui in parte motiva, alle Presidenze delle due Camere del Parlamento, insieme con il bilancio consuntivo per l'esercizio 2010 – corredato dalle relazioni degli organi amministrativi e di revisione – l'unità relazione con la quale la Corte riferisce il risultato del controllo eseguito sulla gestione finanziaria dell'Aereo Club d'Italia per il detto esercizio.

ESTENSORE

*Claudio Gorelli*

PRESIDENTE

*Raffaele Squitieri*

Depositata in Segreteria il 6 marzo 2012.

IL DIRIGENTE

*(Dott.ssa Luciana Troccoli)*



## **RELAZIONE DELLA CORTE DEI CONTI**

PAGINA BIANCA

RELAZIONE SUL RISULTATO DEL CONTROLLO ESEGUITO SULLA  
GESTIONE FINANZIARIA DELL'AEREO CLUB D'ITALIA (Ae.C.I.),  
PER L'ESERCIZIO 2010

S O M M A R I O

Premessa .....	<i>Pag.</i>	13
1. Quadro normativo di riferimento .....	»	14
2. L'organizzazione e la struttura federale .....	»	16
3. La dotazione organica e l'organizzazione degli uffici .....	»	17
4. L'attività istituzionale e sportiva svolta nel 2010 .....	»	19
5. I risultati contabili della gestione 2010 .....	»	23
5.1. Lo stato patrimoniale .....	»	24
5.2. Il conto economico .....	»	27
6. La gestione finanziaria .....	»	32
6.1. Il conto finanziario .....	»	32
6.2. La situazione amministrativa .....	»	33
6.3. I residui .....	»	34
7. Analisi delle entrate e delle spese .....	»	37
7.1. Le entrate .....	»	37
7.2. Le spese .....	»	39
8. Considerazioni conclusive .....	»	44
Allegati .....	»	47

PAGINA BIANCA

**Premessa**

Con D.P.R. 13 maggio 1961 l'ente è stato sottoposto al controllo della Corte dei conti ai sensi dell'art. 2 della legge 21 marzo 1958 n. 259.

La Corte dei conti ha già riferito per gli esercizi precedenti, gli ultimi dei quali relativi agli anni 2007-2009 come da atti Camera dei Deputati, XVI Legislatura, Doc. XV n. 319 e con il presente referto in base all'art.7 della legge 21 marzo 1958, n. 259 relaziona al Parlamento l'esito del controllo eseguito per l'esercizio 2010 sul bilancio e la gestione finanziaria dell'Aero Club d'Italia Ae.C.I., ente di diritto pubblico, nonché sui principali fatti gestori verificatisi successivamente nel corso dell'esercizio 2011 fino alla data corrente.

## 1. Quadro normativo di riferimento

L'Aero Club d'Italia - Ae.C.I., costituito nel 1911 come società aeronautica italiana ed eretto in ente morale con R.D. n. 1452 del 23 luglio 1926, venne trasformato in ente pubblico dalla legge 29 maggio 1954, n. 340, al "fine di promuovere, disciplinare ed inquadrare le varie attività che, nel campo aeronautico turistico-sportivo, persone, associazioni, società istituti ed enti privati svolgono nel territorio dello Stato".

La vigilanza sull'ente, inizialmente affidata in esclusiva al Ministero della Difesa, venne in seguito devoluta, dall'art. 5 della legge n. 141 del 30 gennaio 1963, al Ministero dei Trasporti, di concerto con quello della Difesa, e, per la parte riguardante lo sport aeronautico, con il Ministero del Turismo e dello spettacolo. Successivamente alcune competenze furono anche attribuite al Ministero per i beni e le attività culturali, (artt. 52 e 53 del DL 300/199) al Presidente del Consiglio dei Ministri (art. 1 commi 19 lett. a e 22 lett. b del DL 181/2006 convertito con modificazioni dalla L. 233/2006) e al Ministero dell'Economia e delle Finanze.

L'Ae.C.I. è stato dichiarato necessario ed inserito nella categoria V della Tabella allegata alla legge 20 marzo 1975, n. 70.

Le modifiche statutarie, approvate con D.P.C.M. 20 ottobre 2004, hanno lasciato immutate struttura e finalità principali dell'Ente che riunisce in un unico organismo federativo le associazioni e gli enti italiani che si interessano allo sviluppo dell'aviazione nei suoi aspetti didattici, sportivi e turistico-promozionali. Inoltre l'Ente, in quanto esercente attività sportiva, è una federazione del CONI, ai sensi dell'art. 27 del DPR 28 marzo 1986, n. 157, nonché del decreto legislativo 23 luglio 1999, n. 242.

Il 2010 è stato un anno importante per l'Ae.C.I., infatti, sono stati emanati due provvedimenti: il primo il DPR 9 luglio 2010 n. 133 che affida all'Ente nuovi compiti istituzionali<sup>1</sup> in particolare il regolamento disciplina l'attività di volo da diporto o sportivo, integrando ed aggiornando le disposizioni di cui al DPR 5 agosto 1988 n. 404 alla luce della più recente normativa riguardante il settore della navigazione aerea, nonché in ragione dell'evoluzione tecnologica dell'attività del volo da diporto o sportivo.

Successivamente con il DPR n. 188 del 5 ottobre 2010 "Regolamento recante il riordino degli enti vigilati dal Ministero delle infrastrutture e dei trasporti, a norma dell'art. 26, comma 1, del decreto-legge 25 giugno 2008, n. 112, convertito, con

---

<sup>1</sup> Nuove competenze per l'Aero Club d'Italia, in particolare nel settore dell'attività ispettiva e sanzionatoria, sono previste anche dal disegno di legge <<Disposizioni per la costituzione del comparto aerospaziale e la liberalizzazione degli Aeroporti non aperti al traffico commerciale>> dei Senatori Cicolani ed altri (A.S.2366) che include l'Ae.C.I. in un costituendo nuovo "comparto aerospaziale".

modificazioni, dalla legge 6 agosto 2008, n. 133", sono stati emanati per aggiornare l'organizzazione dell'Ae.C.I e si è disposto che, entro 90 gg. dall'entrata in vigore del DPR., fosse adottato il nuovo statuto dell'Ente e, entro 180 gg. dalla stessa data, fossero nominati i nuovi organi collegiali. L'articolo 1 del DPR 188/2010, già richiamato, prevede modifiche statutarie volte a ridurre, tra l'altro, i componenti del Consiglio Federale e consentire il rinnovo per due mandati del Presidente ed il trasferimento della vigilanza alla Presidenza del Consiglio dei Ministri.

L'Aero Club d'Italia non ha provveduto, entro i citati termini, ai prescritti adempimenti e conseguentemente con DPCM del 17 dicembre 2010 gli organi dell'Ente sono stati sciolti ed è stato nominato, per la durata di sei mesi, un Commissario straordinario con il compito, tra gli altri, di attivare le procedure di cui al sopra citato DPR n. 188. A giugno 2011 l'incarico al Commissario dell'Ente è stato prorogato per sei mesi ed ulteriormente prorogato a gennaio 2012 per ulteriori tre mesi.

E' in via di approvazione il testo delle nuove disposizioni statutarie, da parte dei Ministeri vigilanti.

## 2. L'organizzazione e la struttura federale

La struttura organizzativa, regolata dallo Statuto (approvato con DPCM 20 ottobre 2004) che, come detto, subirà delle modifiche ai sensi del DPR 188 del 2010, prevede i seguenti organi:

- l'Assemblea che è l'organo di indirizzo politico-strategico generale e di controllo dell'Aero Club d'Italia. A questo organo partecipano rappresentanti dei Ministeri, del CONI, degli Aero Club Federati, del mondo sportivo, degli Enti Aggregati, delle Associazioni Benemerite, nonché i Membri del Consiglio Federale;
- il Presidente dell'Assemblea;
- il Consiglio Federale che è l'organo esecutivo delle decisioni dell'Assemblea e delibera su una serie di materie ad esso riservate;
- il Direttore Generale che è a capo degli uffici dell'Aero Club d'Italia;
- la Commissione Centrale Sportiva Aeronautica che è la massima autorità sportiva aeronautica;
- il Collegio dei Probiviri che decide le controversie di carattere sociale fra l'Aero Club d'Italia e gli Enti Federati e Aggregati;
- il Collegio dei Revisori dei Conti che si occupa del controllo della gestione amministrativo-contabile.

Dell'Aero Club possono fare parte:

- gli Aero Club Federati, che espletano attività sportiva, didattica, turistica e promozionale nei diversi settori del volo;
- le Federazioni Sportive Aeronautiche federate (FSA), comprendenti le Associazioni che, senza fini di lucro, svolgono attività nel campo degli sport aeronautici;
- gli Enti Aggregati ( e cioè a associazioni; b imprese di navigazione aerea e di lavoro aereo; c imprese industriali e commerciali; d enti turistici ed imprese alberghiere; e qualsiasi altro ente che intenda incoraggiare lo sviluppo dell'aviazione civile);
- le Associazioni Benemerite che svolgano, senza fini di lucro, attività di studio, promozione e divulgazione dei problemi aeronautici o abbiano per finalità la conservazione delle tradizioni e delle memorie aeronautiche.

Si rinvia a pag. 30 per gli aspetti relativi alle spese per gli organi sociali.



### 3. La dotazione organica e l'organizzazione degli uffici

La dotazione organica dell'ente nell'arco di questi ultimi anni è stata progressivamente ridotta in applicazione del disposto dell'art. 74 della legge 133 del 2008: dalle 43 unità del 2007 alle 37 unità del 2009 (-14%).

Il numero dei dipendenti effettivamente in servizio è risultato sempre inferiore alla dotazione organica e pari a 27 unità.

Tab. 1

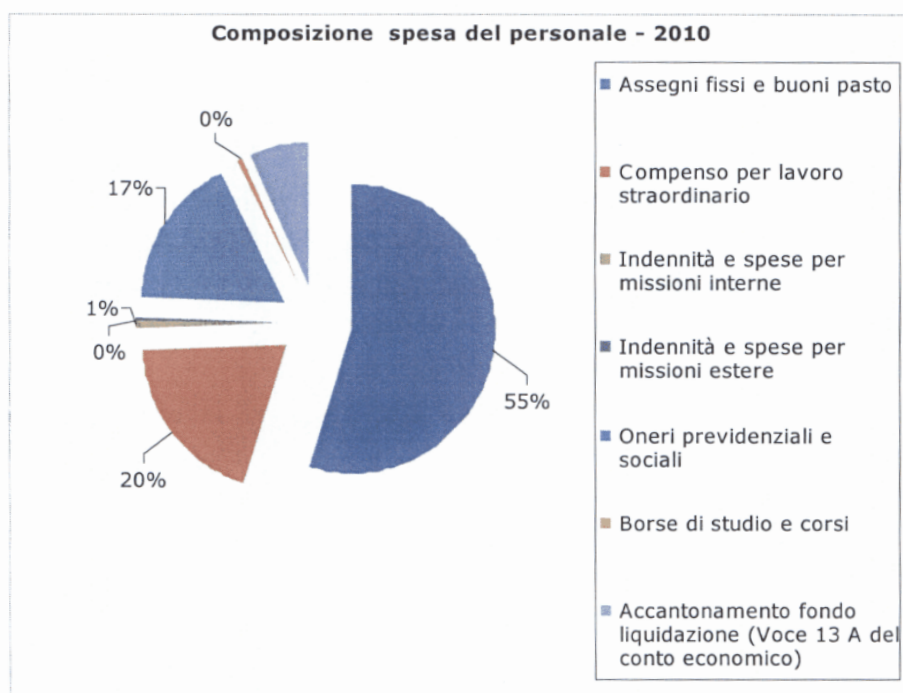
<b>PERSONALE IN SERVIZIO</b>	<b>2009</b>	<b>2010</b>
Direttore generale	1	1
Dirigente di 2° fascia	0	0
Posizione economica C5	3	3
Posizione economica C4	4	4
Posizione economica C3	6	6
Posizione economica C2	1	1
Posizione economica C1	2	2
Posizione economica B3	3	3
Posizione economica B2	6	6
Posizione economica B1	1	1
<b>Totale</b>	<b>27</b>	<b>27</b>

La spesa per il personale, nel corso dell'anno 2010, è rimasta sostanzialmente stabile come evidenziato nella tabella n. 2.

Tab. 2

<b>COMPOSIZIONE SPESA DEL PERSONALE</b>	<b>2009</b>	<b>2010</b>	<b>Variazione %</b>
Assegni fissi e buoni pasto	798.590	824.309	+3,22%
Compenso per lavoro straordinario	299.090	293.551	-1,85%
Indennità e spese per missioni interne	16.410	13.441	-18,09%
Indennità e spese per missioni estere	1.501	914	-39,10%
Oneri previdenziali e sociali	258.565	261.096	+0,97%
Borse di studio e corsi	3.750	5.435	+44,93%
B) Accantonamento fondo liquidazione (Voce 13 A del conto economico)	112.967	101.363	-10,27%
<b>Totale</b>	<b>1.490.873</b>	<b>1.500.109</b>	<b>+0,62%</b>
Costo medio	55.218	55.560	+0,62%

*Tabella costruita con i dati della contabilità finanziaria ad eccezione della voce "Accantonamento fondo liquidazione" tratta dal conto economico*



In ottemperanza al Regolamento per l'Amministrazione e la Contabilità degli Enti Pubblici, di cui alla legge n. 70 del 1975 e al D.P.R. 97/2003, la gestione è articolata per centri di costo.

#### 4. L'attività istituzionale e sportiva svolta nel 2010

Durante il passato esercizio il numero dei soci dell'Ente è diminuito (da 10.764 dell'esercizio 2009 a 9.102 nel 2010, -15%), così come quello degli Aero Club Federati (dai 197 alla fine del 2009 ai 155 nel 2010, -21%), interrompendo una tendenza positiva che aveva visto aumentare il numero degli Aero Club Federati da 85 a 197 nel periodo 2004-2009. Anche le associazioni aggregate sono ridotte dalle 113 di fine del 2009 a 105 nel 2010 (-7%). Tali contrazioni sono da riconnettersi, secondo l'interpretazione dell'Ente, all'attuale crisi economica.

Malgrado la riduzione degli Aero Club Federati,<sup>2</sup> la consistenza della flotta aerea, nell'esercizio 2010, è aumentata in modo significativo rispetto all'esercizio precedente (+26%).

Tab. 3

Consistenza flotta aerea	2009	2010	Variazione 2010/2009
Velivoli di proprietà o in esercizio agli Aero Club Federati	292	346	18,5%
Elicotteri in esercizio agli Aero Club Federati	0	0	
Alianti di proprietà o in esercizio agli Aero Club Federati	94	118	25,5%
Alianti e motoalianti in esercizio Scuola centrale volo a vela	0	0	
Apparecchi volo diportistico sportivo V.D.S.	125	200	60,0%
<b>Totale</b>	<b>511</b>	<b>644</b>	<b>26,0%</b>

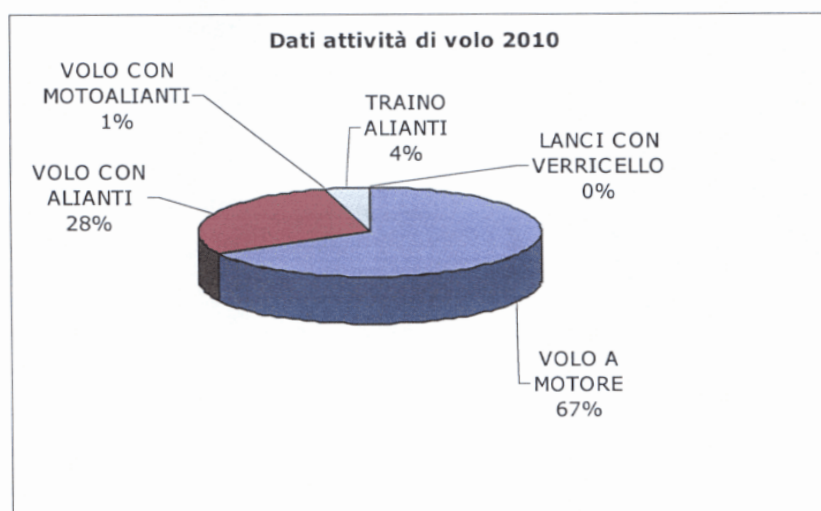
Alla crescita della flotta aerea si è accompagnata quella dell'attività di volo, infatti, le ore di volo totali sono cresciute del 10,7% (ore di volo a motore + 5,1%, ore di volo con alianti +25%; ore di volo per traino alianti + 33,4%, etc).

<sup>2</sup> Segnalazioni di irregolarità, suscettibili di configurare ipotesi di danno erariale, relativi alla chiusura della Scuola nazionale elicotteri e alla situazione dei cinque elicotteri della flotta, sono al vaglio della competente Procura Regionale dell'Emilia Romagna.

Tab. 4

Dati attività di volo	2009	2010	Variazione 2010/2009	% sul totale delle ore (anno 2010)
<b>VOLO A MOTORE</b>				
- ore di volo per aeroscolastica	28.744	28.764	0,1%	
- ore di volo per turismo e sport	21.881	24.537	12,1%	
- ore di volo per attività acrobatica	557	379	-32,0%	
- ore di volo con elicotteri per aeroscolastica	1650	1.713	3,8%	
- ore di volo per allenamento	204	355	74,0%	
<b>TOTALE ORE DI VOLO A MOTORE</b>	<b>53.036</b>	<b>55.748</b>	<b>5,1%</b>	<b>66,47</b>
<b>VOLO CON ALIANTI</b>				
- ore di volo per didattica ed allenamento	2.452	2.839	15,8%	
- ore di volo per turismo e sport	16.421	20.758	26,4%	
<b>TOTALE ORE DI VOLO CON ALIANTI</b>	<b>18.873</b>	<b>23.597</b>	<b>25,0%</b>	<b>28,13</b>
<b>VOLO CON MOTOALIANI</b>				
- ore di volo didattiche e di allenamento	114	56	-50,9%	
- ore di volo per turismo e sport	1.104	920	-16,7%	
<b>TOTALE ORE DI VOLO CON MOTOALIANI</b>	<b>1.218</b>	<b>976</b>	<b>-19,9%</b>	<b>1,16</b>
<b>TRAINO ALIANTI</b>				
- ore di volo per attività aeroscolastica	665	916	37,7%	
- ore di volo per turismo e sport	1998	2.636	31,9%	
<b>TOTALE ORE DI VOLO PER TRAINO ALIANTI</b>	<b>2663</b>	<b>3.552</b>	<b>33,4%</b>	<b>4,24</b>
<b>LANCI CON VERRICELLO</b>	<b>103</b>	<b>146</b>	<b>41,7%</b>	<b>0,00</b>
- ore di volo con mongolfiera	0	0		
<b>TOTALE ORE DI VOLO VARIE ATTIVITA'</b>	<b>75.790</b>	<b>83.873</b>	<b>10,7%</b>	<b>100,00</b>

Dalla tabella si deduce come l'attività prevalente 66,47% del totale sia svolta con veivoli a motore.



Sempre relativamente all'attività dell'Ente è utile segnalare che nell'esercizio 2010 l'Ae.C.I. ha organizzato, in coerenza con i compiti statutari, numerosi campionati e gare per varie specialità del volo a motore e a vela, paracadutismo, aeromodellismo, aerostatica e volo da diporto o sportivo.

Anche all'estero l'Ae.C.I. ha partecipato e gare e campionati di varie specialità in numerosi settori: volo a vela, paracadutismo, aeromodellismo, volo da diporto o sportivo, etc. Relativamente alle attività sportive in questione si segnala, a titolo indicativo, che l'Ae.C.I. ha preso parte:

- nel settore del volo a vela ai campionati del mondo FAI classi World, Club, Standard (Repubblica Ceca) e ai campionati del mondo classi 15m- 18-m Libera (Ungheria);
- nel settore del paracadutismo a una decina di campionati e gare internazionali;
- nel settore dell'aeromodellismo a 7 campionati e gare internazionali;
- nel settore del volo da diporto o sportivo a importanti eventi internazionali.

Parallelamente all'attività sportiva l'Ente ha fortemente sostenuto l'attività aerodidattica in tutti i comparti di operatività dell'Ae.C.I. e, soprattutto, in quello del "volo con apparecchi privi di motore". Il significativo incremento degli allievi iscritti ai corsi e di quelli idonei nei vari comparti del volo (riportati nella tabella che segue) manifesta la capacità dell'Ente di fare formazione nelle differenti discipline del volo +22% degli attestati di allievo pilota; +42% di licenze di pilota privato. E' da notare come tutte le attività di formazione destinate al settore professionale-commerciale si siano fortemente ridotte (-35% circa) a causa della crisi del settore.

Tab.5

Anno	2009	2010	Variazione 2010/2009
<b>VOLO A MOTORE:</b>			
- attestati di allievo pilota	269	327	22%
- licenze di pilota privato	190	269	42%
- licenza pilota commerciale	41	27	-34%
- abilitazioni IFR	23	15	-35%
- abilitazione istruttori	10	16	60%
- licenza pilota privato elicotteri	3	11	267%
- licenza pilota commerciale elicottero	10	4	-60%
<b>VOLO A VELA:</b>			
- licenze di pilota aliante	61	86	41%
- abilitazione istruttore alianti	0	9	ns
<b>VOLO CON APPARECCHI PRIVI DI MOTORE:</b>			
- allievi iscritti	738	1.164	58%
- allievi idonei	281	470	67%
- allievi che non hanno ancora presentato domanda di esame	395	650	65%
allievi non idonei	24	26	8%
allievi assenti agli esami	38	18	-53%
<b>VOLO CON APPARECCHI PROVVISI DI MOTORE:</b>			
- allievi iscritti	1786	1.965	10%
- allievi idonei	784	856	9%
- allievi dei corsi per i quali non è stato ancora richiesto l'esame	888	1.012	14%
allievi non idonei	20	15	-25%
allievi assenti agli esami	94	82	-13%

**5. I risultati contabili della gestione 2010**

Il rendiconto generale dell'Ente è stato redatto in conformità alle disposizioni emanate con il regolamento dell'ordinamento finanziario e contabile dell'Aero Club d'Italia, redatto in ottemperanza all'art. 2, comma 2 del D.P.R. 27/02/03, n. 97 e si compone del conto di bilancio, articolato nel rendiconto finanziario decisionale e nel rendiconto finanziario gestionale, del conto economico, del quadro di riclassificazione dei risultati economici, dello stato patrimoniale e della situazione amministrativa.

Il Collegio dei Revisori, nella seduta del 20 aprile 2011, ha espresso parere favorevole all'approvazione del bilancio consuntivo dell'anno 2010.

Il bilancio consuntivo 2010 è stato approvato con Delibera Commissariale n. 145 del 28/4/2011.

Il Ministero delle Infrastrutture e dei Trasporti ha ratificato l'approvazione, previa acquisizione del parere favorevole del Ministero dell'Economia e delle Finanze, pervenuto con nota del 13 giugno 2011.

**5.1 Lo stato patrimoniale**

Nei prospetti che seguono sono riportate le risultanze dello Stato Patrimoniale.

Tab. 6

**STATO PATRIMONIALE**

<b>ATTIVITA'</b>	<b>2009</b>	<b>2010</b>	<b>variazione 2010/2009</b>
<b>A - PATRIMONIO INIZIALE</b>	0		
<b>B - IMMOBILIZZAZIONI</b>			
I - Immobilizzazioni immateriali	0	7.200	ns
II - immobilizzazioni materiali:			
- terreni e fabbricati	3.713.500	3.586.964	-3,41%
- velivoli ed apparati	9.228	1.976.199	21315,25%
- mobili ed arredi vari d'ufficio	2.819	3.674	30,33%
- macchine d'ufficio	62.294	46.475	-25,39%
- aviorimesse	0	0	
- attrezzature	26.811	39.122	45,92%
<b>Totale</b>	<b>3.814.652</b>	<b>5.652.434</b>	<b>48,18%</b>
III - immobilizzazioni finanziarie:			
- partecipazioni in imprese controllate	0	0	
- partecipazioni in altre imprese	2.583	2.583	0,00%
- crediti	1.635	1.635	0,00%
<b>Totale</b>	<b>4.218</b>	<b>4.218</b>	<b>0,00%</b>
<b>TOTALE IMMOBILIZZAZIONI</b>	<b>3.818.870</b>	<b>5.663.852</b>	<b>48,31%</b>
<b>C- ATTIVO CIRCOLANTE</b>			
I - Rimanenze prodotti finiti e merci	20.080	19.548	-2,65%
<b>Totale</b>	<b>20.080</b>	<b>19.548</b>	<b>-2,65%</b>
II - Residui attivi:			
- crediti v/ iscritti, soci e terzi	699.402	691.801	-1,09%
- crediti v/ lo Stato ed enti pubblici	130.293	52.466	-59,73%
- crediti v/ altri	273.497	301.769	10,34%
<b>Totale</b>	<b>1.103.192</b>	<b>1.046.036</b>	<b>-5,18%</b>
III - A. fin. non cost. immobilizzazioni			
IV - Disponibilità liquide:			
- denaro e valori in cassa	6.015.839	4.710.162	-21,70%
<b>TOTALE ATTIVO CIRCOLANTE</b>	<b>7.139.111</b>	<b>5.775.746</b>	<b>-19,10%</b>
<b>D- RATEI E RISCONTI</b>			
- Risconti attivi	1.247.659	1.020.135	-18,24%
<b>TOTALE RATEI E RISCONTI</b>	<b>1.247.659</b>	<b>1.020.135</b>	<b>-18,24%</b>
<b>TOTALE ATTIVO</b>	<b>12.205.640</b>	<b>12.549.733</b>	<b>2,82%</b>



Tab. 7

<b>PASSIVITA'</b>	<b>2009</b>	<b>2010</b>	<b>variazione 2010/2009</b>
<b>A - PATRIMONIO NETTO</b>			
Riserva statutaria	2.628.173	2.628.173	0,00%
Avanzi economici portati a nuovo	1.888.095	1.897.885	0,52%
Avanzo economico d'esercizio	9.790	1.612.693	16372,86%
<b>Totale patrimonio netto</b>	<b>4.526.058</b>	<b>6.138.751</b>	<b>35,63%</b>
<b>B - CONTRIBUTI IN CONTO CAPITALE</b>	<b>0</b>	<b>0</b>	
<b>C - FONDI RISCHI ED ONERI</b>			
-per tratt. quiesc. ed obblighi simili	0	0	
-per altri rischi ed oneri futuri	26.595	8.906	-66,51%
-per ripristino investimenti	965.901	827.483	-14,33%
-per rinnovo flotta	2.657.669	1.035.467	-61,04%
<b>Totale fondi rischi ed oneri</b>	<b>3.650.165</b>	<b>1.871.856</b>	<b>-48,72%</b>
<b>D - TRATTAMENTO FINE RAPPORTO</b>	<b>1.093.088</b>	<b>1.177.061</b>	<b>7,68%</b>
<b>E- RESIDUI PASSIVI</b>			
-verso fornitori	613.708	770.411	25,53%
-debiti verso iscritti, soci e terzi	2.082.466	2.058.332	-1,16%
-debiti verso lo Stato ed enti pubblici	230.682	332.796	44,27%
-debiti diversi	9.473	12.822	35,35%
<b>Totale debiti</b>	<b>2.936.329</b>	<b>3.174.361</b>	<b>8,11%</b>
<b>F- RATEI E RISCOINTI PASSIVI</b>	<b>0</b>	<b>97.704</b>	
<b>TOTALE PASSIVITA'</b>	<b>7.679.582</b>	<b>6.320.982</b>	<b>-17,69%</b>
<b>TOTALE PASSIVO E NETTO</b>	<b>12.205.640</b>	<b>12.549.733</b>	<b>2,82%</b>

La disamina dello stato Patrimoniale evidenzia un modesto incremento (da euro 12.205.640 a euro 12.549.733) del +2,8%, questo dato è, tuttavia, la sintesi di significative variazioni delle singole macro-voci delle sezioni rispetto alle quali appare utile notare quanto segue.

#### Sezione "Attività"

- Rilevante aumento delle immobilizzazioni materiali, che segnano un + 48%, principalmente per la crescita della voce "veicoli ed apparati" che passa da euro 9.228 a euro 1.976.199; tale aumento è da riconnettersi ai finanziamenti di tre milioni di euro per il rinnovo della flotta aerea, avvenuto nel corso del 2008, che ha consentito all'Ae.C.I. di procedere all'individuazione degli aeromobili da acquistare, alla elaborazione dei relativi capitolati tecnici, nonché alla

elaborazione dei conseguenti contratti-tipo. Dall'anno 2009 si è proceduto, pertanto, allo svolgimento delle gare di appalto e, in ultimo, all'assegnazione degli aeromobili agli Aero Club Federati.

Nel dettaglio sono stati acquistati nel corso del 2010 i seguenti aeromobili:

n° 7 aa/mm tipo P92 ECHO;

n° 18 aa/mm tipo P92 JS de Luxe;

n° 1 aliante tipo Duo Discus XL;

n° 3 alianti biposto scuola tipo DG1001 Club.

Decremento delle disponibilità liquide (- 1.305.667 euro).

- Le voci crediti v/iscritti, soci e terzi pari a € 691.801 e crediti verso altri pari a € 301.769 comprendono, in larga misura, crediti verso gli Enti federati impegnati nelle competizioni internazionali.
- Tra i crediti è ricompreso l'importo di € 160.000 relativo a un credito oggetto di una causa legale con gli eredi di un responsabile amministrativo dell'Ente.
- I risconti attivi, pari a € 1.020.135, si riferiscono agli anticipi versati per l'acquisto dei velivoli e gli stessi sono stati verificati dal Collegio dei revisori.

Sezione "Passività"

- Sostenuto aumento del patrimonio netto (quasi il 36%) per l'avanzo economico dell'anno dovuto alla realizzazione di ingenti proventi straordinari.
- Il totale dei fondi rischi e oneri ha subito una contrazione di quasi il 50%, principalmente per l'utilizzo del fondo rinnovo flotta che ha segnato una diminuzione consistente (pari a oltre il 60%, da 3,650 milioni a 1,872 milioni).
- I debiti, nel complesso, segnano un aumento dell'8% circa (da 2,936 milioni a 3,174 milioni).
- I debiti verso iscritti, soci e terzi pari a € 2.058.332, si riferiscono a impegni per i quali non si è potuto procedere alla liquidazione o per la ritardata presentazione della documentazione da parte degli aventi diritto.
- I debiti verso lo Stato pari a € 332.796, si riferiscono al versamento anticipato delle prime due mensilità del contributo Coni, avvenuto alla fine dell'esercizio finanziario, iscritto nelle partite di giro per poter procedere al perfezionamento delle scritture contabili nell'esercizio di competenza tramite i necessari movimenti vincolati.

**5.2 Il conto economico**

Nei prospetti che seguono sono riportate le risultanze del conto economico dell'esercizio.

Tab. 8

**CONTO ECONOMICO**

	<b>2009</b>	<b>2010</b>	<b>variazione 2010/2009</b>
<b>VALORE DELLA PRODUZIONE:</b>			
- Proventi da prestazioni e vendite beni e servizi	896.052	970.388	8,3%
- Altri ricavi	2.813.786	2.845.337	1,1%
<b>Totale valore della produzione</b>	<b>3.709.838</b>	<b>3.815.725</b>	<b>2,9%</b>
<b>COSTI DELLA PRODUZIONE:</b>			
- Materie prime, sussidiarie, consumo e merci	149.302	208.631	39,7%
- Per servizi	2.077.337	1.695.872	-18,4%
- Per godimento beni di terzi	6.941	6.941	0,0%
- Per il personale	1.375.293	1.382.202	0,5%
- Ammortamenti e svalutazioni	207.058	171.548	-17,1%
- Accantonamenti per oneri	214.886	134.358	-37,5%
- Oneri diversi di gestione	124.266	183.879	48,0%
<b>Totale costi della produzione</b>	<b>4.155.083</b>	<b>3.783.431</b>	<b>-8,9%</b>
<b>Differenza tra valore della produzione e costi</b>	<b>-445.245</b>	<b>32.294</b>	<b>-107,3%</b>
<b>PROVENTI ED ONERI FINANZIARI:</b>			
- Altri proventi finanziari	71.634	50.147	-30,0%
- Interessi ed altri oneri finanziari	-27.305	-21.058	-177,1%
<b>Totale proventi ed oneri finanziari</b>	<b>44.329</b>	<b>29.089</b>	<b>-34,4%</b>
<b>RETTIFICHE DI VALORE DI ATTIVITA' FINANZIARIE</b>			
- Rivalutazioni	0	0	
- Svalutazioni	-168.773	-138.418	-18,0%
<b>Totale rettifiche di valori</b>	<b>-168.773</b>	<b>-138.418</b>	<b>-18,0%</b>
<b>PROVENTI ED ONERI STRAORDINARI</b>			
- Plusvalenze da alienazioni	20.808	21.238	2,1%
- Sopravvenienze attive ed insussistenze passive	719.329	1.865.861	159,4%
- Sopravvenienze passive ed insussistenze attive	8.250	23.875	189,4%
<b>Totale delle partite straordinarie</b>	<b>731.887</b>	<b>1.863.224</b>	<b>154,6%</b>
<b>Risultato prima delle imposte</b>	<b>162.198</b>	<b>1.786.189</b>	<b>1001,2%</b>
<b>Imposta dell'esercizio</b>	<b>152.408</b>	<b>173.496</b>	<b>13,8%</b>
<b>Avanzo/Disavanzo economico</b>	<b>9.790</b>	<b>1.612.693</b>	<b>16372,9%</b>

L'esercizio 2010 si è chiuso con un avanzo economico di €1.612.693, in forte crescita rispetto al precedente esercizio che aveva chiuso prossimo al pareggio (+9.790).

A tale risultato hanno concorso:

- *in primis* attività "straordinarie" in quanto il saldo positivo complessivo è passato da euro 731.887 a euro 1.863.224: (+1.131.337 euro ); per effetto in particolare della voce "Sopravvenienze attive ed insussistenze passive" pari a euro 1.865.861;
- l'incremento del valore della produzione (+3% circa) e la riduzione dei relativi costi (-9% circa).

All'incremento del valore della produzione ha contribuito in misura considerevole l'aumento dei proventi da prestazioni e vendite di beni e servizi (+8,3%).

La riduzione dei costi della produzione è ascrivibile principalmente alla contrazione del 18% circa delle spese per servizi (-381.465 euro) e ad una significativa contrazione degli ammortamenti e degli accantonamenti (-116.038 euro nel totale). Rispetto al 2009 lievitano i costi per materie prime (+ 59.329 euro pari al 39,7%) e gli oneri diversi di gestione (+ 59.613 euro, pari al 48%);

- la riduzione, per 15.240 euro, dei proventi finanziari;
- la contrazione delle svalutazioni che sono passate dai 168.773 euro del 2009 ai 138.418 euro del 2010 (- 30.355 euro). Quest'ultima posta è relativa alla quota in conto capitale della rata del mutuo pagata in corso d'anno.

I risultati economici così sono riclassificati in bilancio.

Tab. 9

<b>RICAVI</b>	<b>2009</b>	<b>2010</b>	<b>Variazione 2010/2009</b>
Variazioni rimanenze prodotti in corso lavorazione	<b>3.709.838</b>	<b>3.815.725</b>	<b>2,85%</b>
<b>VALORE PRODUZIONE TIPICA</b>	<b>3.709.838</b>	<b>3.815.725</b>	<b>2,85%</b>
Materie prime e servizi esterni	2.233.580	1.911.444	-14,42%
<b>VALORE AGGIUNTO</b>	<b>1.476.258</b>	<b>1.904.281</b>	<b>28,99%</b>
Costo lavoro	1.590.179	1.516.560	-4,63%
<b>MARGINE OPERATIVO LORDO</b>	<b>-113.921</b>	<b>387.721</b>	
Ammortamenti	207.058	171.548	-17,15%
Saldo proventi ed oneri diversi	124.266	183.879	47,97%
<b>RISULTATO OPERATIVO</b>	<b>-445.245</b>	<b>32.294</b>	
Proventi ed oneri finanziari	44.329	29.089	-34,38%
Rettifiche di valori di attività finanziarie	-168.773	-138.418	-17,99%
<b>RISULTATO PRIMA DEI COMPONENTI STRAORDINARI E DELLE IMPOSTE</b>	<b>-569.689</b>	<b>-77.035</b>	<b>-86,48%</b>
Proventi ed oneri straordinari	731.887	1.863.224	154,58%
<b>RISULTATO PRIMA DELLE IMPOSTE</b>	<b>162.198</b>	<b>1.786.189</b>	<b>1001,24%</b>
Imposte d'esercizio	152.408	173.496	13,84%
<b>AVANZO/DISAVANZO ECONOMICO</b>	<b>9.790</b>	<b>1.612.693</b>	<b>16372,86%</b>

In ordine alla riclassificazione si rileva che:

- il valore aggiunto lievita di quasi il 30% per la già richiamata contrazione dei costi della produzione e l'aumento degli output;
- a seguito di una sensibile riduzione del complessivo costo del lavoro migliora il margine operativo lordo (MOL) (passando da negativo, nel 2009, a positivo nel 2010);
- il risultato operativo beneficia da un lato della contrazione degli "ammortamenti" ma risente, tuttavia, dell'incremento del "saldo proventi e oneri diversi" che è negativo sia nel 2009 sia, per importi maggiori, nel 2010;
- alcune variazioni nella gestione finanziaria e le risultanze gestionali hanno l'effetto di ridurre in maniera considerevole il saldo negativo della voce "RISULTATO PRIMA DEI COMPONENTI STRAORDINARI E DELLE IMPOSTE" che passa dai - 569.689 euro del 2009 ai -77.035 euro del 2010.
- l'avanzo economico segna nel 2010 un importo pari + 1.612.693 euro, dovuto al saldo degli ingenti proventi realizzati nel 2010.

Con riguardo sempre all'esercizio 2010 è poi utile riferire in merito al contenzioso e agli incidenti verificatisi, in quanto potrebbero avere influenze di carattere economico nei prossimi esercizi amministrativi.

Di seguito viene riportato il prospetto del contenzioso in essere sulla base di quanto comunicato dall'Ae.C.I..

Tab. 10

ALLEGATO - CONTENZIOSO		Controparte	Oggetto	Data incarico	Difesa	Data ult. sol.	Foro	Grado giudizio	Valore	Cred. can. o non iscritti
1		Ae.C. Roma	impugnativa delibera federazione Ae.C. Urbe anno	giu-07	avvocatura	ago-07	Tar Lazio	Primo	indeterm	
4		Reg. Sardegna	ric. Comm. Europea L.R. 4/06	lug-06	Avv. Contu	dic-06	Comm. Eur.	Primo	indeterm	
6		Ass. FELADA	richiesta risarcimento danni	giu-06	avvocatura	mar-07	non conosc.		indeterm	
7		Comune L'Aquila	impugnativa disdetta e rilascio sedime	mar-06	avvocatura	mag-06	Tar Abr. E Cds	appello	indeterm	
8										
9		Sig. Garzono	impugnativa delibera sosp. Att. VDS	mag-01	avvocatura	mag-01	Tar Lomb.	Primo	indeterm	
10		Sig. Chiavogato	impugnativa delibera sosp. Att. VDS	mag-01	avvocatura	mag-01	Tar Lomb.	Primo	indeterm	
11		Sig. Sabatucci	impugnativa delibera sosp. Att. VDS	mag-01	avvocatura	mag-01	Tar Lomb.	Primo	indeterm	
12		Ghigli	rich. Rinvio sent. App. e giud comp.	giu-85	avvocatura	lug-03	Cassazione	Primo	indeterm	
13		Sig.ra Malonni	Impugn. Concorso istruttori VDS	nov-94	Avvocatura	set-03	Tar Lazio	Primo	indeterm	
14		Aereo c. Piacenza	risarc. Danni abuso denominazione	feb-99	Avvocatura	nov-02	T. Milano	Primo	indeterm	
15		Menphis Belle	risarc. Danni cessazione abuso emblema	feb-99	Avvocatura	nov-02	T. Milano	Primo	indeterm	
16		Generalavia-cofin	opposiz. A.D.I. + insinuaz. Passivo fall.	apr-00	Avvocatura	nov-08	T. Roma	Primo	21.00000*	di cui la metà circa
17		De Santis	risarc. Danni abuso denominazione	giu-99	Avvocatura	nov-06	non conosc.	Primo	indeterm	
18		Verdesi	annullamento delibera revoca VDS	lug-02	Avvocatura	set-02	Tar Lazio	Primo	indeterm	
19		Laterza	annull. Prove graduatoria istrutt.vds	lug-02	Avvocatura	set-02	Tar Lazio	Primo	indeterm	
20		Pizzicannella	annull. Scioglim. Org. Soc e nom comm	lug-02	Avvocatura	ago-02	Tar Lazio	Primo	indeterm	
21		Simoncini	annull. Scioglim. Org. Soc e nom comm	lug-02	Avvocatura	ago-02	Tar Lazio	Primo	indeterm	
22		Squicimarro	opposizione a Ing. Fiscale	dic-97	Avvocatura	set-08	C. Appello RM	Primo	indeterm	49162
23		Aquino	restituzione somme	lug-04	avv.	set-08	non conosc.	app.	indeterm	421665
24		Lugo								
25										
26		nicastrò	annullam. Delib. Comm. Ae.c. Fori	mag-96	avvocatura	nov-97	Tar Emilia	Primo	indeterm	
27		Tassinari	annullam. Delib. Comm. Ae.c. Fori	mag-96	avvocatura	nov-97	Tar Emilia	Primo	indeterm	
29		AS Aerovela	pag. quote aggregative e opposiz.	giu-97	avvocatura	set-08	T. Roma	Primo	8263*	2582*
30		AS Prealpi	pag. quote aggregative e opposiz.	giu-97	avvocatura	set-08	T. Roma	Primo	1032*	
31		AS Royal Fly	pag. quote aggregative e opposiz.	giu-97	avvocatura	set-08	T. Roma	Primo	2065*	
32		AS delta falto	pag. quote aggregative e opposiz.	giu-97	avvocatura	set-08	T. Roma	Primo		797
33		AS amici volo								
34		sky dive	pag. quote aggregative e opposiz.	giu-97	avvocatura	giu-97			9296*	
35		AS Ali sicilia	pag. quote aggregative e opposiz.	giu-97	avvocatura	set-08	T. Roma	Primo	10329*	
36		eredi Milone	restituzione anticipi missioni	dic-99	avvocatura	gen-09	Cons. Stato	Ric. Straord. Pr.	160000*	
37		Quattrucci	richiesta restituzione somme	giu-99	avvocatura	dic-99	T. Cassino	Primo	1721	
38		Meloni	richiesta restituzione somme	giu-99	avvocatura	dic-99	T. Cassino	Primo	1721	
39		Giannitelli	richiesta restituzione somme	giu-99	avvocatura	dic-99	T. Cassino	Primo	1721	
40		marchetti carlo	richiesta restituzione somme	giu-99	avvocatura	set-08	T. Cassino	Primo	7925	
41		esposto ex AeCCVV	discordanza dati volo allanti	apr-09	Procura Rep.		T. Roma			
42		Mazzilli	risarc. Danni morte alliantista	mag. 2009	Avvocatura		T. Rieti			
43		Dalmasso	restituzione anticipi a eredi	giu-09	avv. distr. Tori					
44		ex aec Far east	abuso denominazione	ott-10	avv.		Trib ord	primo	indeterm	
45		ex aec Treviso	abuso denominazione	ott-10	avvocatura		trib ord	primo	indeterm	
46		piccioni	sospensione attestato	mar-10	avv		tar	primo	indeterm	
47		gasparini	sospensione attestato	mar-10	avv		tar	primo	indeterm	
48		Alabiso	sospensione attestato	nov-10	avv		tar	primo	indeterm	
49		esposto Ign. Proc. R.	diffamazione	nov	avv.		proc. Rep. Roma	primo	indeterm	

Gli asterischi indicano le poste attive, quelle cioè per le quali Ae.C.i. in caso di vittoria giudiziale, avrà diritto ad incassare le relative somme. Le somme prive di asterisco, invece, si riferiscono a pretese di terzi vantate nei confronti di Ae.C.i. e contestate.

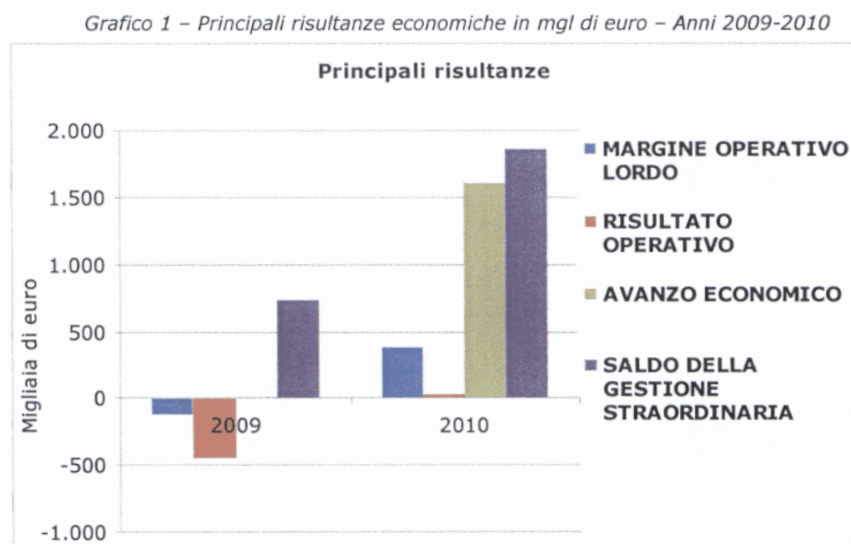
Gli incidenti segnalati dagli Aero club federati verificatisi nel corso del 2010 sono stati 12, di cui 3 hanno coinvolto apparecchi VDS con due deceduti e tre feriti. Relativamente alla flotta nel 2010 è andato perduto l'aero mobile P92 JS marche I-UMBE.

Come riferisce l'Ente, tra i compiti dell'Ae.C.I. non risulta alcuna esplicita responsabilità per quanto riguarda la sicurezza del volo, pertanto l'Ente non prevede una specifica unità operativa-funzionale ad essa dedicata.

L'Ae.C.I., essendo tuttavia responsabile dell'attività addestrativa e formativa dei piloti, vigila, tra l'altro, affinché le scuole di volo rispettino le norme della sicurezza del volo e trasmettano agli allievi la cultura del volo in sicurezza.

In particolare gli artt. 20, 21 e 22 del DPR 9 luglio 2010, n. 133 - Nuovo regolamento di attuazione della legge 25 marzo 1985, n. 106, concernente la disciplina del volo da Diporto o Sportivo sanciscono l'obbligatorietà dell'assicurazione o ne disciplinano le modalità. La copertura assicurativa è prevista per l'attività di volo in genere, l'attività istituzionale, le gare e le manifestazioni.

Di seguito si riporta una rappresentazione grafica delle principali risultanze economiche tratte dai bilanci degli anni 2009-2010 dell'Ae.C.I.



## 6. La gestione finanziaria

### 6.1 Il conto finanziario

A causa della struttura delle rilevazioni contabili dell'Ente le maggiori informazioni di dettaglio sono state acquisite dall'analisi della gestione finanziaria piuttosto che dal conto patrimoniale e da quello economico.

Nella tabella che segue sono esposte le risultanze del conto finanziario.

Tab. 11

#### CONTO FINANZIARIO

<b>Entrate Accertate</b>	<b>2009</b>	<b>2010</b>	<b>variazione 2010/2009</b>	<b>Composizione % 2010</b>
- Correnti	3.781.471	3.865.872	2,2%	78,2%
- In conto capitale	20.808	21.238	2,1%	0,4%
- Partite di giro	796.037	1.059.621	33,1%	21,4%
<b>Totale entrate accertate</b>	<b>4.598.316</b>	<b>4.946.731</b>	<b>7,6%</b>	<b>100,0%</b>
<b>Spese impegnate</b>				
- Correnti	3.921.858	3.689.767	-5,9%	54,7%
- In conto capitale	680.971	1.992.010	192,5%	29,5%
- Partite di giro	796.037	1.059.621	33,1%	15,7%
<b>Totale spese impegnate</b>	<b>5.398.866</b>	<b>6.741.398</b>	<b>24,9%</b>	<b>100,0%</b>
Avanzo di competenza o Disavanzo	-800.550	-1.794.667	124,2%	

Dai dati contabili prima esposti si evince che nel 2010 le entrate complessive di competenza sono aumentate del 7,6% mentre le spese sono cresciute del 24,9%. Il disavanzo è pertanto più che raddoppiato: da -800.550 euro a -1.794.667 euro. Significativo è l'incremento delle spese in conto capitale: +192,5% (da € 680.971 a € 1.992.010). Tale aumento è da attribuire alla voce "Acquisto aeromobili e apparecchiature" (da € 468.760 dell'esercizio 2009 a € 1.752.202 dell'esercizio 2010).

Ancora sul fronte delle spese, si registra una riduzione nelle spese correnti (-5,9% rispetto all'esercizio precedente).

In particolare, per quanto attiene alle entrate, queste sono aumentate del 2,2% rispetto all'esercizio precedente. Tale incremento è dovuto alle voci "Prestazioni di servizi istituzionali" (+2,2%), "Rimborso assicurazioni veivoli"



(+67,2% rispetto al 2009) e "Nolo aeromobili" (+939,4% rispetto al 2009). L'incremento di quest'ultima posta è come più volte riferito, da ascrivere all'acquisto di nuovi veivoli e apparati di volo che sono stati affidati in esecenza agli Aero club.

Nel 2010, rispetto alle previsioni assestate, si sono verificati minori accertamenti di entrata per € 352.657 e minori impegni di spesa per € 620.621.

## 6.2 La situazione amministrativa

La rappresentazione del risultato di amministrazione accertato alla fine della gestione è riportata nei prospetti che seguono.

Tab. 12

	2009	2010	variazione 2010/2009
Disponibilità al 1° gennaio	5.935.037	6.015.838	1,36%
Riscossioni:			
- in conto competenza	4.156.495	4.458.679	7,27%
- in conto residui	530.746	521.333	-1,77%
<b>Totale riscosso</b>	<b>4.687.241</b>	<b>4.980.012</b>	<b>6,25%</b>
<b>Totale riscosso + Cassa</b>	<b>10.622.278</b>	<b>10.995.850</b>	<b>3,52%</b>
Pagamenti:			
- in conto competenza	3.277.968	4.691.267	43,12%
- in conto residui	1.328.471	1.594.422	20,02%
<b>Totale pagato</b>	<b>4.606.439</b>	<b>6.285.689</b>	<b>36,45%</b>
Residui attivi:			
- conto competenza	441.822	488.052	10,46%
- anni precedenti	661.370	557.984	-15,63%
<b>Totale Residui attivi</b>	<b>1.103.192</b>	<b>1.046.036</b>	<b>-5,18%</b>
Residui passivi:			
- conto competenza	2.120.898	2.050.131	-3,34%
- anni precedenti	815.430	1.124.230	37,87%
<b>Totale Residui passivi</b>	<b>2.936.328</b>	<b>3.174.361</b>	<b>8,11%</b>
Avanzo di amministrazione	4.182.702	2.581.836	-38,27%
Disponibilità conto Tesoreria	6.015.838	4.710.162	-21,70%

La gestione si è conclusa con un avanzo di amministrazione di € 2.581.836, importo inferiore del 38,27% rispetto al 2009 e ciò per il cospicuo incremento dei pagamenti in conto competenza che hanno ridotto le disponibilità in conto tesoreria.

Le successive tabelle espongono le partite che hanno determinato l'avanzo a chiusura dell'esercizio in esame.

### ANDAMENTO GESTIONE DI CASSA

Tab. 13

<b>ENTRATE</b>	<b>2009</b>	<b>2010</b>	<b>Variazione 2010/2009</b>
Previsioni di entrata	11.115.052	11.244.139	1,16%
Riscossioni effettuate	10.622.278	10.995.849	3,52%
Differenza rispetto alle previsioni	492.744	248.281	-49,61%
<b>SPESE</b>			
Previsione di spesa	6.380.047	7.898.118	23,79%
Pagamenti eseguiti	4.606.439	6.285.689	36,45%
Differenza rispetto alle previsioni	1.773.608	1.612.429	-9,09%

Tab. 13 bis

<b>RIPARTIZIONE AVANZO DI AMMINISTRAZIONE</b>	<b>2009</b>	<b>2010</b>	<b>Variazione 2010/2009</b>
- Fondo liquidazione al personale	980.121	1.075.699	9,75%
- Quota adeguamento al fondo indennità anzianità	112.967	101.362	-10,27%
- Fondo vincolato ex art. 1 legge 246/2002	0	0	
- Fondo vincolato ex art. 14 D.P.R. 211/2005	0	0	
- Fondo speciale per i rinnovi contrattuali	26.595	8.906	-66,51%
- Quota accantonamento per il fondo rinnovi contrattuali	0	0	
- Fondo vincolato piano rinnovo flotta	2.555.750	1.035.467	-59,48%
- Quota di accantonamento per il Fondo vincolato	101.919	32.994	-67,63%
- Avanzo disponibile rinnovo flotta	405.350	327.408	-19,23%
<b>Totale</b>	<b>4.182.702</b>	<b>2.581.836</b>	<b>-38,27%</b>

### 6.3 I residui

La massa dei residui è rappresentata nelle tabelle che seguono:

Tab. 14

<b>RESIDUI ATTIVI</b>	<b>2009</b>	<b>2010</b>	<b>variazione 2010/2009</b>
- All'inizio dell'esercizio	1.200.366	1.103.192	-8,10%
- Variazioni	-8.250	-23.875	189,39%
- Residui definitivamente accertati	1.192.116	1.079.317	-9,46%
- Somme riscosse	530.746	521.333	-1,77%
Consistenza al 31/12	661.370	557.984	-15,63%
Residui attivi di competenza	441.822	488.052	10,46%
<b>Totale residui attivi al 31/12</b>	<b>1.103.192</b>	<b>1.046.036</b>	<b>-5,18%</b>

Tab. 15

<b>RESIDUI PASSIVI</b>	<b>2009</b>	<b>2010</b>	<b>variazione 2010/2009</b>
- All'inizio dell'esercizio	2.521.232	2.936.328	16,46%
- Somme pagate	1.328.471	1.594.422	20,02%
- Variazioni	-377.330	-217.676	-42,31%
Consistenza al 31/12	815.430	1.124.230	37,87%
Residui di competenza	2.120.898	2.050.131	-3,34%
<b>Totale residui passivi al 31/12</b>	<b>2.936.328</b>	<b>3.174.361</b>	<b>8,11%</b>

I residui attivi provenienti dagli esercizi precedenti sono stati nel 2010, di €557.984, pari al 53% del totale residui. Sempre nel 2010 i residui passivi provenienti dagli esercizi precedenti sono stati di €1.124.230 pari al 35% del totale residui.

Le principali voci dei residui attivi afferiscono a quote di contributi associativi (€522.219 nel 2010) e parziale rimborso assicurativo corpo veicoli (€107.468 nel 2010).

Le voci più significative dei residui passivi riguardano le prestazioni istituzionali (€ 800.256) e i trasferimenti passivi (€ 898.403), quest'ultimi riguardano i contributi in favore degli Aero Club federati per l'attività istituzionale.

L'elenco completo delle partite conservate viene esposto nelle tabelle che seguono:

Tab. 16

<b>RESIDUI ATTIVI</b>	<b>2009</b>	<b>2010</b>	<b>variazione 2010/2009</b>
- Contributo Ministero Difesa	17.498	17.498	0,00%
- Contributo Ministero Trasporti	111.676	33.850	-69,69%
- Crediti Aero Club federati per:			
1) quote e contributi associativi	539.500	522.219	-3,20%
2) vendite pubblicazioni	0	0	
3) nolo velivoli ed apparati	23.302	57.739	147,79%
4) rimborso parziale assicurazione	123.087	107.468	-12,69%
5) cessione velivoli, paracadute, materiale e impianti	150	150	0,00%
- Recupero e rimborsi diversi	13.364	4.225	-68,39%
- Ritiro depositi e cauzioni	1.118	1.118	0,00%
- Crediti verso altri	273.497	301.769	10,34%
<b>Totale</b>	<b>1.103.192</b>	<b>1.046.036</b>	<b>-5,18%</b>

Tab. 17

<b>RESIDUI PASSIVI</b>	<b>2009</b>	<b>2010</b>	<b>variazione 2010/2009</b>
- Spese per gli organi dell'Ente	43.766	35.573	-18,72%
- Oneri per il personale in attività di servizio	185.756	174.211	-6,22%
- Acquisto di beni di consumo e servizi	463.899	506.893	9,27%
- Prestazioni istituzionali	741.263	800.256	7,96%
- Trasferimenti passivi	952.229	898.403	-5,65%
- Oneri tributari	4.009	1.511	-62,31%
- Oneri finanziari	5	32	540,00%
- Oneri straordinari	0	1.800	ns
- Restituzione rimborsi diversi	0	0	ns
- Spese per liti ed arbitraggi	9.473	11.022	16,35%
- Ricostruzione e ripristino immobili	3.263	23.262	612,90%
- Acquisto e manutenzione velivoli, apparati, impianti, attrezzature e macchinari	305.998	390.144	27,50%
- Debiti verso iscritti, soci e terzi per prestazioni dovute	226.667	331.253	46,14%
<b>Totale</b>	<b>2.936.328</b>	<b>3.174.361</b>	<b>8,11%</b>

## 7. Analisi delle entrate e delle spese

Nel seguito verranno esposte alcune analisi relative alle entrate e alle spese dell'Aero Club d'Italia onde meglio comprendere l'andamento della gestione e delle parti nelle quali si articola. In questi approfondimenti le informazioni utilizzate sono tratte dalla contabilità finanziaria e non da quella economico-patrimoniale, che trova sintesi nel conto economico in quanto il bilancio dell'Ente consente tali approfondimenti solo facendo ricorso ai dati di contabilità finanziaria.

### 7.1 Le entrate

Il dettaglio delle entrate è il seguente:

Tab. 18

#### ENTRATE ACCERTATE

	2009	2010	variazione 2010/2009	Composizione % 2010
Correnti:				
- Contributi degli associati	768.584	909.705	18,4%	23,53%
- Trasferimenti da C.O.N.I.	1.730.000	1.649.000	-4,7%	42,66%
- Contributo da Ministero Difesa	17.498	17.498	0,0%	0,45%
- Contributo da Ministero Trasporti	269.134	191.099	-29,0%	4,94%
- Vendita pubblicazioni	1.808	758	-58,1%	0,02%
- Prestazioni servizi istituzionali	882.294	902.068	2,2%	23,33%
- Nolo aeromobili	6.500	67.563	939,4%	1,75%
- Nolo apparati di volo	5.450	0	-100,0%	0,00%
- Interessi attivi su depositi	71.634	50.147	-30,0%	1,30%
- Recuperi e rimborsi diversi	5.950	40.222	576,0%	1,04%
- Rimborso assicurazioni velivoli	22.619	37.812	67,2%	0,98%
<b>TOTALE ENTRATE CORRENTI</b>	<b>3.781.471</b>	<b>3.865.872</b>	<b>2,2%</b>	<b>100,00%</b>
In conto capitale:				
- Cessione di paracadute e attrezzature varie	6.117	20.230	230,7%	95,25%
- Ritiro depositi a campione presso terzi	-	0		
- Riscossione di crediti diversi	14.691	1.008	-93,1%	4,75%
<b>TOTALE ENTRATE IN CONTO CAPITALE</b>	<b>20.808</b>	<b>21.238</b>	<b>2,1%</b>	<b>100,00%</b>
Per partite di giro:				
- Ritenute previdenziali	104.053	105.077	1,0%	9,92%
- Ritenute erariali	297.166	310.787	4,6%	29,33%
- Trattenute per conto terzi	9.430	9.462	0,3%	0,89%
- Partite in sospeso	385.388	634.295	64,6%	59,86%
<b>TOTALE PARTITE DI GIRO</b>	<b>796.037</b>	<b>1.059.621</b>	<b>33,1%</b>	<b>100,00%</b>
<b>TOTALE ENTRATE</b>	<b>4.598.316</b>	<b>4.946.731</b>	<b>7,6%</b>	

Le risorse dell'Ente provengono, oltre che dal contributo dello Stato, da trasferimenti da altri Enti del settore pubblico e dai contribuiti degli associati. Escluse le partite di giro, le entrate accertate nel 2010 ammontano a € 3.887.110, con un aumento del 2,23% rispetto all'esercizio precedente, e possono essere distinte in contributi di funzionamento, pari a € 1.857.597 (-7,88%) ed altre entrate per € 1.119.808 (+1,15%); quest'ultime comprendono € 21.238 di entrate in conto capitale, a loro volta aumentate del 2,1%.

La provenienza delle risorse indica una netta prevalenza (42,65% del totale entrate accertate) del contributo del CONI. Quanto alle altre voci delle entrate correnti, va segnalato l'incremento dei contributi degli associati pari al 23% delle entrate accertate (+18,4% nel 2010 rispetto all'esercizio precedente) in seguito alla rideterminazione della quota annuale di federazione a carico degli Aero Club Federati e nolo aeromobili (+934,4% nel 2010 rispetto all'esercizio precedente) in seguito all'acquisto di nuovi veivoli e apparati di volo affidati in esercenza agli Aero Club.

**7.2 Le spese****Le spese correnti, quelle in conto capitale e le partite di giro.**

Tab. 19

**SPESE IMPEGNATE**

	2009	2010	variazione 2010/2009	Composizione % 2010
<b>Correnti:</b>				
- Acquisto vestiario e divise	0	24.624		0,67%
- Per gli organi	84.139	85.010	1,04%	2,30%
- Stipendi ed assegni fissi al personale	798.590	824.309	3,22%	22,34%
- Compensi per lavoro straordinario	299.090	293.551	-1,85%	7,96%
- Indennità missione e spese di trasporto	17.912	14.355	-19,86%	0,39%
- Oneri previdenziali e assistenziali	258.565	261.096	0,98%	7,08%
- Attività promozionale	62.939	104.595	66,18%	2,83%
- Acquisto libri, riviste e materiale di consumo	53.614	53.676	0,12%	1,45%
- Commissioni, rappresentanza e contributo CRAL	124.830	88.151	-29,38%	2,39%
- Fitti e canoni demaniali	6.941	6.941	0,00%	0,19%
- Manutenzione locali ed impianti	7.298	10.489	43,72%	0,28%
- Postali, telegrafiche e telefoniche	48.843	54.734	12,06%	1,48%
- Convegni, manifestazioni, concorsi e studi	32.243	50.477	56,55%	1,37%
- Energia elettrica, pulizie locali, facchinaggio etc.	214.641	192.094	-10,50%	5,21%
- Compensi per speciali incarichi	76.214	76.609	0,52%	2,08%
- Premi di assicurazione	65.590	68.011	3,69%	1,84%
- Tessere, distintivi, stampati e pubblicazioni	13.496	3.245	-75,96%	0,09%
- Materiale aeromodellismo e compensi giudici sportivi	54.574	42.881	-21,43%	1,16%
- Attività sportive e contributi agli aero clubs per attività sportive	1.509.390	1.208.469	-19,94%	32,75%
- Oneri finanziari e tributari	180.295	195.696	8,54%	5,30%
- Liti, arbitraggi, oneri e rimborsi vari	801	18.754	2241,32%	0,51%
- Manutenzione, noleggio ed esercizio dei mezzi di trasporto	11.853	12.000	1,24%	0,33%
<b>TOTALE IMPEGNI SPESE CORRENTI</b>	<b>3.921.858</b>	<b>3.689.767</b>	<b>-5,92%</b>	<b>100,00%</b>
<b>In conto capitale:</b>				
- Acquisto e manut. aeromobili e apparecchiature.	468.760	1.752.202	273,80%	87,96%
- Acquisto mobili e macchine d'ufficio	28.406	37.000	30,25%	1,86%
Ricostituzione e trasformazione immobili	0	20.000		1,00%
- Indennità di anzianità al personale	0	17.390		0,87%
- Rimborsi di mutui, depositi e cauzioni	131.805	138.418	5,02%	6,95%
- Ripristini, trasformazioni e manutenzioni straordinarie impianti, attrezzature e macchinari	24.186	0		0,00%
- Acquisto di impianti, attrezzature e macchinari	27.814	27.000	-2,93%	1,36%
<b>TOTALE IMPEGNI IN CONTO CAPITALE</b>	<b>680.971</b>	<b>1.992.010</b>	<b>192,52%</b>	<b>100,00%</b>
<b>Partite di giro:</b>				
- Versamento ritenute erariali	297.166	310.787	4,58%	29,33%
- Versamento ritenute assistenziali e previdenziali	104.053	105.077	0,98%	9,92%
- Versamento trattenute a favore di terzi	9.430	9.461	0,33%	0,89%
- Partite in conto sospeso	385.388	634.296	64,59%	59,86%
<b>TOTALE IMPEGNI PARTITE DI GIRO</b>	<b>796.037</b>	<b>1.059.621</b>	<b>33,11%</b>	<b>100,00%</b>
<b>TOTALE GENERALE IMPEGNI</b>	<b>5.398.866</b>	<b>6.741.398</b>	<b>24,87%</b>	

Gli impegni nel 2010 hanno segnato un incremento di quasi il 25%, riconducibile unicamente all'aumento di quelli in conto capitale lievitati di oltre il 190% (da 680.971 a euro 1.992.010). Tale aumento è dovuto principalmente alla

crescita della voce "Acquisto e manutenzione aeromobili e apparecchiature": +273,80% (da 468.760 euro a 1.752.202 euro).

Le spese di parte corrente, invece, hanno segnato una contrazione, del-5,92%. Alla contrazione in questione hanno contribuito in maniera significativa, fra le tante, le seguenti voci "Commissioni, rappresentanza e contributo CRAL" e "Attività sportive e contributi agli Aero Club per attività sportive" (da € 1.509.390 nel 2009 a € 1.208.469 nel 2010, in quanto nell'esercizio 2010 non sono stati assegnati contributi al club interfederale e il contributo infrastrutture per l'acquisto di veicoli è passato da € 330.000 del 2009 a € 160.000 del 2010). Sempre relativamente alla contrazione delle spese correnti è da menzionare la riduzione degli impegni per energia elettrica, pulizia locali, facchinaggio (-10,5%). In controtendenza, rispetto al trend generale, sono le spese per attività promozionali che passano da € 62.939 a € 104.595 (+66%) e quelle postali, telegrafiche e telefoniche che segnano un aumento del 12% (da € 48.843 a € 54.734).

Le spese per partite di giro (+33% circa), che corrispondono all'importo accertato in entrata, sono riferite a ritenute erariali, previdenziali ed assistenziali, nonché a partite in conto sospesi.

#### *Le spese per attività sportive*

La spesa per le attività sportive ha registrato, nell'esercizio 2010, una modesta contrazione, rispetto all'esercizio precedente, del -2,17%. I contributi erogati agli aereoclubs per sostenere l'attività sportiva e per l'acquisto e la manutenzione straordinaria delle attrezzature tecniche per il volo si sono ridotti notevolmente: quasi il 30%. La riduzione in argomento è in larga parte riconducibile alla circostanza che nel 2010 non è stato erogato alcun "Contributo club interfederale".

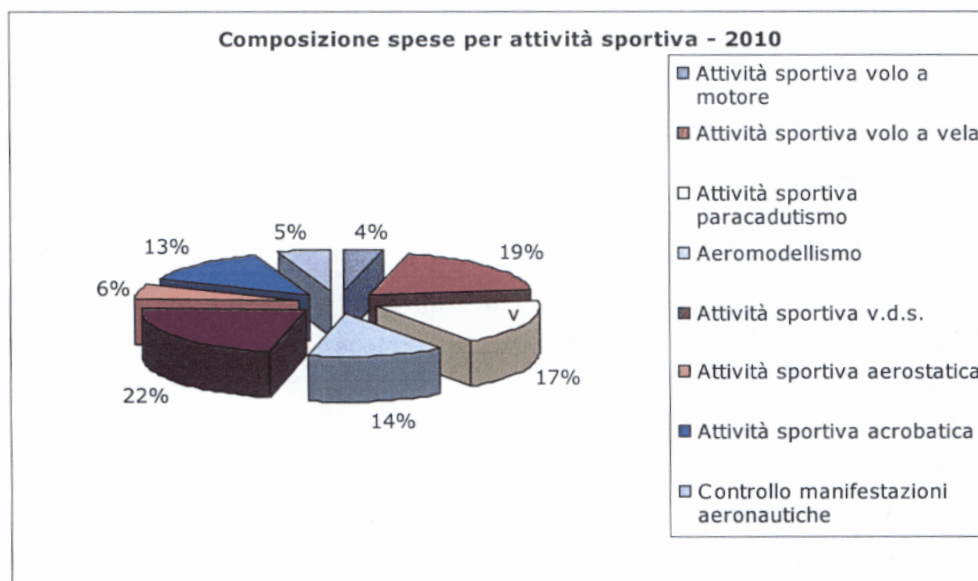
Di assoluto rilievo è l'incremento degli acquisti di apparecchiature tecniche: +231% all'incirca. Questo incremento è dovuto all'aumento delle spese per "Aeromobili, apparati di volo, etc. per gli aereoclub" (da € 408.760 a 1.752.202, +328,7%).

Di seguito vengono riportate tre tabelle che evidenziano le spese effettuate nel settore dell'attività sportiva, i contributi agli aereoclubs e gli acquisti di apparecchiature tecniche.



Tab. 20

SPESE PER ATTIVITÀ SPORTIVA	2009	2010	Variazione 2010/2009	Composizione % 2010
Attività sportiva volo a motore	28.197	21.093	-25,19%	3,96%
Attività sportiva volo a vela	66.922	101.915	52,29%	19,14%
Attività sportiva paracadutismo	106.909	90.966	-14,91%	17,09%
Aeromodellismo	71.476	71.879	0,56%	13,50%
Attività sportiva v.d.s.	136.195	116.932	-14,14%	21,96%
Attività sportiva aerostatica	40.615	31.989	-21,24%	6,01%
Attività sportiva acrobatica	67.014	69.910	4,32%	13,13%
Controllo manifestazioni aeronautiche	26.858	27.674	3,04%	5,20%
<b>Totale</b>	<b>544.186</b>	<b>532.358</b>	<b>-2,17%</b>	<b>100,00%</b>



Tab. 21

<b>CONTRIBUTI AGLI AEROCLUB</b>	<b>2009</b>	<b>2010</b>	<b>variazione 2010/2009</b>	<b>Composizione % 2010</b>
Affiliazione alla FAI	39.326	80.112	103,7%	11,85%
Acquisto carburante per gare	12.359	11.000	-11,0%	1,63%
Svolgimento gare v.d.s. a motore	-	-		
Svolgimento gare volo a motore	32.376	25.000	-22,8%	3,70%
Svolgimento gare di volo a vela	23.000	-	ns	
Svolgimento gare di paracadutismo	-	-		
Svolgimento gare acrobatiche	-	-		
Sostegno attività di volo	-	-		
Realizzazione di infrastrutture	332.040	160.000	-51,8%	23,66%
Aerodidattica	-	-		
Contributo scuola elicotteri	-	-		
Contributo Club Aviazione Popolare	29.000	-	ns	
<i>en.va.vv.pa e vds(contr.AeC federati)</i>	210.000	250.000	19,0%	36,98%
Contr. agli Ae.C. per attività aerodidattica svolta in rif. Al numero brevetti concessi	50.000	150.000	200,0%	22,19%
Contributo club interfederale	230.000	-	ns	
<b>Totale</b>	<b>958.101</b>	<b>676.112</b>	<b>-29,4%</b>	<b>100,00%</b>

<b>ACQUISTO DI APPARECCHIATURE TECNICHE</b>	<b>2009</b>	<b>2010</b>	<b>variazione 2010/2009</b>	<b>Composizione % 2010</b>
Ricambi per aerom., apparati di volo, etc., per gli Aero Club	60.000	-	ns	
Manutenzione str. Impianti, attrezzature e macchinari	24.186	-	ns	
Aeromobili, apparati di volo, etc., per gli aeroclub	408.760	1.752.202	328,7%	96,48%
Impianti, attrezzature e macchinari	27.814	27.000	-2,9%	1,49%
Mobili e macchine da ufficio	28.405	37.000	30,3%	2,04%
<b>Totale</b>	<b>549.165</b>	<b>1.816.202</b>	<b>230,7%</b>	<b>100,00%</b>

#### *Le spese per gli organi sociali*

Ad integrazione di quanto detto, l'Ente non corrisponde al Presidente, ai componenti del Consiglio Federale e agli altri organi, comunque denominati, indennità, gettoni, compensi, retribuzioni o altre utilità ma solo un rimborso delle spese sostenute.

Il Collegio dei revisori, scaduto nel corso dell'anno 2009, è stato rinnovato con delibera n. 11/2009 per il quadriennio 2009/2013. Il compenso spettante ai

componenti del Collegio, ex decreto interministeriale 55 – T datato 12 settembre 1997, è determinato annualmente in euro 7.334,76. pro capite.

Il totale delle spese per i menzionati organi di amministrazione e controllo è ammontato, nel 2010, a euro 85.010 (+1,04% rispetto al 2009) e rappresenta il 2,25% circa dei complessivi costi della produzione (materiali e servizi, personale, ammortamenti e accantonamenti) che sono risultati pari a euro 3.783.431.

#### *Le spese per incarichi*

Nel 2010 l'Ente ha affidato incarichi professionali per un importo complessivo pari a 32.943 (-43% rispetto al 2009). L'Ente ha giustificato tali affidamenti per la mancanza tra i dirigenti dell'Ente di competenze tecnico professionali.

Tab. 22

Incarichi professionali	2009	2010	variazione 2010/2009
Patrocinio legale	-	-	
Responsabile sicurezza	6.198	4.103	-33,80%
Medico competente	2.600	1.381	-46,88%
Programma immatric. Apparecchi	-	-	
Nucleo valut.e contr. Strategico	12.000	6.990	-41,75%
Nucleo valut. Personale	-	-	
Commiss. Concorsi	-	-	
Esame bilanci Ae.C. federati	16.418	-	ns
Attivazione struttura sicurezza volo	15.000	10.000	-33,33%
Stima palazzina sede Ente	-	-	
Tenuta pos. stipendiali e fiscali dipendenti	-	7.288	ns
Aggiornamento sito web, help desk	-	1.746	ns
Corsi informatica	-	1.435	ns
Corsi inglese	5.200	-	ns
Corso rapp. lavor. Sicur.	600	-	ns
<b>Totale impegnato</b>	<b>58.016</b>	<b>32.943</b>	<b>-43%</b>

## 8. Considerazioni conclusive

Il 2010 è stato un anno importante per l'Ae.C.I., infatti, sono stati emanati due provvedimenti: il primo il DPR 9 luglio 2010 n 133 che affida all'Ente nuovi compiti istituzionali<sup>3</sup>; in particolare il regolamento disciplina l'attività di volo da diporto o sportivo, integrando ed aggiornando le disposizioni di cui al DPR 5 agosto 1988 n. 404 alla luce della più recente normativa riguardante il settore della navigazione aerea, nonché in ragione dell'evoluzione tecnologica dell'attività del volo da diporto o sportivo.

Successivamente il DPR n. 188 del 5 ottobre 2010 "Regolamento recante il riordino degli enti vigilati dal Ministero delle infrastrutture e dei trasporti, a norma dell'art. 26, comma 1, del decreto-legge 25 giugno 2008, n. 112, convertito, con modificazioni, dalla legge 6 agosto 2008, n. 133", è intervenuto per aggiornare l'organizzazione dell'Ae.C.I disponendo che, entro 90 gg. dall'entrata in vigore del DPR. fosse adottato il nuovo statuto dell'Ente e, entro 180 gg. dalla stessa data, fossero nominati i nuovi organi collegiali.

L'Aero Club d'Italia non ha provveduto ai prescritti adempimenti e, conseguentemente, con DPCM del 17 dicembre 2010 gli organi dell'Ente sono stati sciolti ed è stato nominato, per la durata di sei mesi, un Commissario straordinario con il compito, tra gli altri, di attivare le procedure di cui al sopra citato DPR n. 188.<sup>4</sup> Il Commissariamento è stato più volte rinnovato e l'ultima scadenza è aprile 2012.

Alla data della redazione della presente relazione risulta essere in via di definizione il nuovo testo statutario.

Nel merito la gestione del 2010 fa registrare una riduzione degli associati dell'Ente (-15%), degli Aero Club Federati (-21%) e delle associazioni aggregate (-7%), interrompendo un trend positivo che si era molto sviluppato a partire dal 2004. Tuttavia, a fronte di tali riduzioni, che si fanno ascrivere in larga misura alla crisi economica in atto, si deve osservare come nell'anno di referto si siano completati i progetti di investimento in particolare di quelli indirizzati all'acquisto di aeromobili base per una più intensa attività delle strutture federali.

<sup>3</sup> Nuove competenze per l'Aero Club d'Italia, in particolare nel settore dell'attività ispettiva e sanzionatoria, sono previste anche dal disegno di legge <<Disposizioni per la costituzione del comparto aerospaziale e la liberalizzazione degli Aeroporti non aperti al traffico commerciale>> dei Senatori Cicolani ed altri (A.S.2366) che include l'Ae.C.I. in un costituendo nuovo "comparto aerospaziale".

<sup>4</sup> A giugno 2011 l'incarico al Commissario dell'ente è stato prorogato per ulteriori sei mesi. A gennaio 2012 il medesimo incarico è stato prorogato per ulteriori 3 mesi.

Pertanto, malgrado le riduzioni registrate degli associati, sono aumentati, in valore, i contributi (+23%) e, soprattutto, la consistenza della flotta aerea (+25%). Alla crescita della flotta aerea si è anche accompagnata una positiva dinamica dell'attività di volo (+10,7% le ore di volo totali) e di aerodidattica in tutti i comparti di operatività dell'Ae.C.I. Dalle informazioni illustrate nella tabella n. 4 si evidenzia come l'attività prevalente (il 66,47% delle ore di attività) si è svolta con veivoli a motore. Importanti risultati sono stati, poi, raggiunti nell'area della formazione (ved. tab. n. 5), con un incremento del 22% degli attestati per allievo pilota, con l'aumento del 42% di licenze di pilota privato con un incremento negli allievi del 58%.<sup>5</sup>

Anche nel campo delle attività sportive il 2010 è stato un anno positivo con la partecipazione a numerose gare nazionali ed internazionali con veivoli a motore e non.

Dal punto di vista patrimoniale gli investimenti in aeromobili si sono riflessi in un rilevante aumento delle immobilizzazioni materiali (+48%) consolidando la struttura operativa dell'Ente.

Relativamente agli aspetti economici, l'esercizio si è chiuso con un avanzo consistente (€ 1.612.693) principalmente dovuto a entrate "straordinarie" (euro 1.863.224) nonché ad entrate per noli dei veivoli. L'avanzo di gestione si è tradotto in un aumento del patrimonio netto dell'Ente.

L'andamento gestionale, anche al netto delle componenti straordinarie, è comunque da considerare positivamente, infatti, nel 2010 si è registrato un incremento del valore della produzione (+3% circa) e una riduzione dei relativi costi (-9% circa). Tra le riduzioni dei costi si segnala un decremento del 43% delle spese per incarichi professionali così come si sono ridotti del 20% circa i contributi agli Aero Club per le attività ordinarie.


E' proseguita, e con successo, l'azione volta ad ottenere, nel periodo, una più autonoma capacità finanziaria idonea quindi a ridurre la dipendenza dai finanziamenti pubblici. Le entrate rappresentate da contributi pubblici (CONI, Ministero Difesa e Ministero Infrastrutture) sono state pari, nel 2010 al 48% delle entrate correnti rispetto al 53% nel 2009, e al 37,5% di quelle totali (erano il 43,8% nel 2009). È da evidenziare come la gestione finanziaria si sia chiusa con un disavanzo finanziario pari a € 1.794.667.

---

<sup>5</sup> È al vaglio della competente Procura regionale dell'Emilia Romagna della Corte dei conti una denuncia di irregolarità, suscettibili di configurare ipotesi di danno erariale, relative alla chiusura della Scuola nazionale elicotteri e alla situazione dei cinque elicotteri della flotta.

Il superamento della fase commissariale ed il ripristino pieno della funzionalità degli organi statutari, potrà far riprendere il trend positivo degli associati che si è registrato negli esercizi precedenti.

In sintesi nel 2010 l'Aero Club d'Italia ha registrato una più equilibrata composizione tra i costi ed i ricavi ed ha supportato, anche con un impegnativo programma di investimento di aeromobili le attività di formazione e sportive, lo sviluppo della pratica sportiva e diportistica del volo, in coerenza con i compiti d'istituto e contestualmente ha migliorato le *performances* reddituali (maggiori ricavi, minori entrate rappresentate da contributi pubblici e minori costi gestionali).



## **ALLEGATI**

PAGINA BIANCA



**APPENDICE****Indici statistici****Premessa**

Gli indici statistici di bilancio sono espressioni numeriche che consentono di evidenziare la tendenza evolutiva di taluni rapporti caratteristici, basati su dati di bilancio, utile a svolgere comparazioni relativamente all'efficienza, all'efficacia ed all'economicità della gestione, confronti da effettuare nel tempo e nello spazio<sup>6</sup>.

**2. Alcuni indicatori desunti dall'analisi di bilancio dell'Aeroclub**

**I)** Il primo indicatore è sviluppato attraverso il rapporto percentuale tra il valore della produzione ed i costi della produzione. Esso fornisce indicazioni sulla capacità dell'Ente di sostenere i costi per la realizzazione della propria missione istituzionale. Il rapporto è al netto dei proventi e oneri finanziari, delle rettifiche di valore e dei proventi e oneri straordinari sicché non risente degli effetti della gestione finanziaria e di quelli ritenuti non ordinari.

Tale indice, espresso in termini percentuali, può assumere valori superiori, uguali o inferiori a 100. Nel caso siano superiori a 100, ciò significherebbe un'efficiente gestione degli input e degli output.

	<i>(importi in euro)</i>	
	2009	2010
Valore della produzione	<b>3.709.838</b>	<b>3.815.725</b>
Costi della produzione	<b>4.155.083</b>	<b>3.783.431</b>

Tabella 1- Valore della produzione/Costi della produzione con var. percentuale nel biennio 2009-2010

Anno 2009	Anno 2010
<b>89,29%</b>	<b>100,85%</b>

Come si evince dalla tabella precedente la gestione dell'Ente è riuscita a realizzare nel 2010, differentemente rispetto all'esercizio precedente, la copertura dei costi di produzione grazie alle entrate "ordinarie" (il valore della produzione).

<sup>6</sup> Cfr. nota metodologica pag. 3 dell'allegato.

**II)** Un secondo indicatore, rappresentato dal rapporto tra entrate derivanti da trasferimenti pubblici sulle entrate totali, dà un'indicazione della capacità dell'Ente di autofinanziarsi.

*(importi in euro)*

	2009	2010
A) Trasferimenti da CONI, Ministero Difesa, Ministero Infrastrutture	<b>2.016.632</b>	<b>1.857.597</b>
B) Entrate al netto delle partite di giro	<b>3.802.279</b>	<b>3.887.110</b>
C) Entrate totali	<b>4.598.316</b>	<b>4.946.731</b>

Tabella 2- Entrate derivanti da trasferimenti pubblici /Entrate totali con var. percentuale nel biennio 2009-2010

	2009	2010
A/B	<b>53,04%</b>	<b>47,79%</b>
A/C	<b>43,86%</b>	<b>37,55%</b>

Nel 2010 la gestione dell'Ente è risultata meno dipendente finanziariamente dai trasferimenti pubblici, sicché ha accresciuto la propria capacità di coprire "autonomamente" i propri costi di gestione.

**III)** L'ammontare delle spese del personale rispetto al valore della produzione misura il peso di un'importante componente di costo difficilmente comprimibile rispetto all'entità degli output "ordinari" dell'Ente. Al diminuire di questo rapporto cresce l'economicità di utilizzo di questo fattore della produzione che, soprattutto nelle aziende pubbliche, assume di regola particolare importanza.

*(importi in euro)*

	2009	2010
A) spese del personale	<b>1.490.873</b>	<b>1.500.109</b>
B) valore della produzione	<b>3.709.838</b>	<b>3.815.725</b>

Tabella 3- Spese del personale / Valore della produzione con var. percentuale nel biennio 2009-2010

	2009	2010
A/B	<b>40,19%</b>	<b>39,31%</b>

AERO CLUB D'ITALIA

---

**BILANCIO D'ESERCIZIO 2010**

PAGINA BIANCA

## RELAZIONE DEL COMMISSARIO

PAGINA BIANCA



AERO CLUB D'ITALIA



PER COPIA CONFORME ALL'ORIGINALE

UFFICIO DELIBERE

(Elsa Quaglia)

**DELIBERA  
DEL COMMISSARIO STRAORDINARIO**

N° 145

del 28-4-2011

Oggetto: Approvazione bilancio consuntivo esercizio finanziario 2010.

VISTA la legge 29 maggio 1954, n° 340;

VISTO il D.P.C.M. 20 ottobre 2004;

VISTA la legge 20 marzo 1975, n° 70;

VISTO il D.P.R. 16 giugno 1977, n° 670;

VISTO il D.Lgs. 23 luglio 1999, n° 242 e successive modificazioni ed integrazioni;

VISTO il D.Lgs 30 marzo 2001, n° 165;

VISTO il D.P.R. 27 febbraio 2003, n° 97;

VISTO il D.P.C.M. del 17 dicembre 2010 con il quale il Sen. Arch. Giuseppe LEONI è stato nominato Commissario Straordinario dell'Aero Club d'Italia;

Per competenza ed esecuzione

AA.GG.PP.  Gest. Amm.va/Con.le  Aerod./Tecnico  Sport Aeronautici  Aviaz. Gen.



PER COPIA CONFORME ALL'ORIGINALE

UFFICIO DELIBERE

(Elsa Quaglia)

5 MAG. 2011

Segue DELIBERA C.S. n° 145

VISTO il capo III - art. 36 del nuovo regolamento dell'ordinamento finanziario e contabile dell'Aero Club d'Italia, predisposto in esecuzione all'art. 2 co.2 del D.P.R. 21 febbraio 2003, n. 97, che dispone in merito alla deliberazione del conto consuntivo;

VISTI gli artt. 26 e 32 del vigente statuto dell'Aero Club d'Italia;

VISTO il bilancio consuntivo al 31.12.10 predisposto con delibera commissariale del 29.03.11 con delibera n. 104;

VISTA la relazione del Collegio dei Revisori dei Conti sul bilancio consuntivo 2010;

#### DELIBERA

- di approvare il bilancio consuntivo dell'Aero Club d'Italia al 31.12.10 che chiude con le seguenti risultanze:

Situazione patrimoniale	attività	euro	12.459.733
	passività	euro	12.459.733
Avanzo di amministrazione disponibile esercizio 2010		euro	327.407,76

La presente delibera, unitamente al documento del bilancio accompagnato dalla relazione amministrativa e dalla relazione dell'organo interno di controllo, viene inoltrata per l'approvazione ai Ministeri vigilanti e al Ministero dell'economia e delle finanze.

Roma, 28 APR. 2011

IL COMMISSARIO STRAORDINARIO  
Sen. Giuseppe Leoni



**RELAZIONE  
DEL COLLEGIO DEI REVISORI**

PAGINA BIANCA

**AERO CLUB D'ITALIA****RELAZIONE DEL COLLEGIO DEI REVISORI DEI CONTI  
AL BILANCIO CONSUNTIVO ANNO 2010**

L'anno 2011, il giorno 20 del mese di aprile, presso la sede dell'Aero Club D'Italia (AECI) sita in Roma via Cesare Beccarla 35, si è riunito il Collegio dei Revisori dei Conti per procedere all'esame del bilancio consuntivo finanziario ed economico dell'AECI predisposto con delibera del Commissario straordinario n.110 del 5 aprile 2011 e redatto in conformità alle disposizioni previste dal DPR 27 febbraio 2003 n.97.

Sono presenti :

dr. Aldo Lamberti (Presidente)

dr. Gianni Di Fede (Componente)

dr. Pier Luigi Arnera (Componente)

Si prende atto che il documento contabile risulta articolato negli allegati previsti dalla citata norma (Art.36 e segg) : dal conto di bilancio, composto dal rendiconto finanziario decisionale e dal rendiconto finanziario gestionale, dal conto economico, dal quadro di classificazione dei risultati economici, dallo stato patrimoniale e dalla situazione amministrativa.

Il Bilancio di previsione 2010 è stato approvato con nota del Ministero delle Infrastrutture e dei Trasporti prot. n. 277 del 21/1/2010.

Durante l'esercizio 2010 sono state apportate variazioni a detto bilancio con delibere del Consiglio Federale n. 135 del 23/4/2010, n. 151 del 3/7/2010 e n. 236 del 28/11/2010.

Il Bilancio consuntivo 2010 dell'AECI predisposto sulla base di tre centri di responsabilità, secondo quanto previsto dal Regolamento di Amministrazione e Contabilità approvato dai Ministeri vigilanti il 5 aprile 2006, presenta le seguenti risultanze d'insieme:



<b>Titolo</b>	<b>Entrate e Spese</b>	<b>€</b>	<b>Entrate previste</b>	<b>Entrate accertate</b>	<b>Spese previste</b>	<b>Spese impegnate</b>
I	Correnti	€	3.941.505,53	3.865.872,44	3.958.160,68	3.689.766,64
II	In c/ capitale	€	80.007,81	21.237,81	2.125.983,17	1.992.010,19
III	Gestioni Spec.	€	0,00	0,00	0,00	0,00
IV	Partite di Giro	€	1.277.875,65	1.059.620,97	1.277.875,65	1.059.620,97
	<b>Totale</b>		<b>5.299.388,99</b>	<b>4.946.731,22</b>	<b>7.362.019,50</b>	<b>6.741.397,80</b>
	Av.amm.09	€	405.350,09	405.350,09	0,00	0,00
-	Utilizzo Av.Amm	€	1.657.280,42	0	0,00	0
	Eccedenza L.311/2004		0,00	0,00	0,00	0,00
	<b>Totale</b>	<b>€</b>	<b>7.362.019,50</b>	<b>5.352.081,21</b>	<b>7.362.019,50</b>	<b>6.741.397,80</b>

Rispetto alle previsioni assestate si sono verificati minori accertamenti di entrata per euro 352.657,77 e minori impegni di spesa per euro 620.621,70.

Sulle entrate accertate la flessione riscontrata, pari ad euro 352.657,77 scaturisce da minori accertamenti di entrate correnti per euro 75.633,09, da minori accertamenti di entrate in conto capitale per euro 58.770 e le rimanenti somme da minori accertamenti sulle partite di giro.

I minori impegni di spesa pari a euro 620.621,70 risultano da minori impegni di parte corrente per euro 268.393,96, da minori impegni in conto capitale per euro 133.972,98 e la restante parte da minori impegni sulle partite di giro.

Al 31.12.2010 l'avanzo generale di amministrazione è pari a euro 2.581.836,46 come si evince dalla situazione finanziaria allegata al bilancio a cui si rimanda per la disamina delle singole voci e risulta in diminuzione di euro 1.600.865,38 rispetto a quello dell'anno precedente. Tale diminuzione scaturisce, per la maggior parte, dall'utilizzo della parte vincolata dell'avanzo destinato al piano rinnovo flotta.

La parte disponibile dell'avanzo di amministrazione, pari a euro 327.407,76, è da imputare in parte alle variazioni avvenute in fase di riaccertamento dei residui passivi nell'esercizio 2010 ad eccezione di quelli relativi al piano rinnovo flotta. Detto avanzo potrà essere utilizzato nell'esercizio 2011 dopo apposita deliberazione in sede di assestamento di bilancio da parte del Commissario straordinario. La parte vincolata più significativa, pari ad euro 1.035.466,73, è destinata al piano rinnovo flotta.

Il conto cassa presso la tesoreria al 31.12.2010 presenta una disponibilità di euro 4.710.162, in diminuzione per euro 1.305.676,67 rispetto a quella dell'esercizio precedente. Si precisa al riguardo che la disponibilità è depositata presso la Sezione di Tesoreria Provinciale dello Stato ai sensi della Legge 29

ottobre 1984, n. 720 riguardante l'istituzione del sistema di Tesoreria Unica per gli Enti Pubblici.

La situazione dei residui attivi presenta una situazione complessiva pari a euro 1.046.035,60, di cui euro 557.983,97 provenienti dagli esercizi precedenti ed euro 488.051,63 relativi al corrente esercizio.

I residui passivi alla fine dell'esercizio ammontano a euro 3.174.360,62 di cui euro 1.124.229,76 provenienti dagli esercizi precedenti ed euro 2.050.131,16 dall'esercizio 2010. I residui passivi del 2010 sono in gran parte relativi a spese in conto capitale (piano rinnovo flotta), somme già prelevate dalla parte vincolata dell'avanzo di amministrazione.

Il conto economico dell'Ente presenta un avanzo pari a euro 32.294 ottenuto come somma algebrica del valore e del costo della produzione, dei proventi netti finanziari, delle svalutazioni, dei proventi straordinari e delle imposte.

Si è passati quindi ad esaminare la situazione patrimoniale al 31.12.2010 che presenta le seguenti risultanze:

ATTIVITA'		2010	2009
Immobilizzazioni	Immateriali	7.200	0
	Materiali	5.652.434	3.814.652
	Finanziarie	4.218	4.218
Attivo Circolante	Rimanenze	19.548	20.080
	Crediti	1.046.036	1.103.192
	Liquidità	4.710.162	6.015.839
Ratei e Risconti		1.020.135	1.247.659
<b>Totale</b>		<b>12.459.733</b>	<b>12.205.640</b>
<b>PASSIVITA'</b>			
Patrimonio netto		6.138.751	4.526.058
Contributi c/capitale		0,00	0,00
Fondo per rischi ed oneri		1.871.856	3.650.165
Trattamento Fine Rapporto		1.177.061	1.093.088
Debiti		3.174.361	2.936.329
Ratei e Risconti		97.704	0,00
<b>Totale</b>		<b>12.459.733</b>	<b>12.205.640</b>

Complessivamente le variazioni rispetto all'esercizio precedente sono state di euro 254.093. I crediti valutati certi e le disponibilità liquide sono a copertura dei debiti iscritti.

In merito alle poste della situazione patrimoniale si precisa che:

- le immobilizzazioni materiali tengono conto del costo storico della palazzina di via Beccaria portando il costo storico, implementato delle spese degli ultimi esercizi ,per un valore attuale di euro 3.586.964 al netto del relativo fondo di ammortamento;
- le immobilizzazioni finanziarie, contabilizzate al valore nominale, riportano i seguenti valori finali:

- Partecipazione FEDERSPORT	2.583
- Depositi cauzionali	<u>1.635</u>
Totale	4.218

Il fondo relativo al TFR risulta iscritto per l'anno 2010 in euro 1.177.061, comprensivo dell'accantonamento dell'esercizio di euro 101.363.

In relazione a quanto sopra relazionato e in ragione anche di quanto rappresentato dalla relazione al Bilancio predisposta dal Commissario straordinario e allegata al conto consuntivo 2010, alla quale per quanto più dettagliatamente espresso si rimanda, il Collegio esprime parere favorevole all'approvazione del bilancio consuntivo dell'esercizio 2010 dell'Aereo Club D'Italia .


Letto, confermato e sottoscritto.

Il Collegio dei Revisori dei Conti


F.to dr. Aldo Lamberti (Presidente)



F.to dr. Gianni Di Fede (Componente)



F.to dr. Pier Luigi Arnera (Componente)



## BILANCIO CONSUNTIVO

PAGINA BIANCA



## INDICE

### BILANCIO CONSUNTIVO 2010

<b>Relazione del Presidente .....</b>	
Parte I	Attività Sportiva.....
Parte II	Attività aerodidattica.....
Parte III	Flotta e attività di volo .....
Parte IV	Piano rinnovo flotta.....
Parte V	Varie .....
Parte VI	Nota integrativa.....
Allegato n. 1 -	Conto di bilancio
	A) Rendiconto finanziario decisionale
	- Entrate .....
	- Uscite.....
	B) Rendiconto finanziario gestionale
	- Entrate .....
	- Uscite.....
Allegato n. 2 -	Conto Economico
	A) Conto Economico.....
	B) Quadro di riclassificazione dei risultati economici.....
Allegato n. 3 -	Stato patrimoniale .....
Allegato n. 4 -	Situazione amministrativa al 31/12/2010.....
<b>Relazione dei revisori dei Conti .....</b>	<b>(inserto)</b>

PAGINA BIANCA

**RELAZIONE DEL PRESIDENTE DELL'AERO CLUB D'ITALIA SULLA  
GESTIONE RELATIVA ALL'ANNO**

**2010**

PAGINA BIANCA

## RELAZIONE AL BILANCIO CONSUNTIVO 2010

### 1. SINTESI DEI RISULTATI DELLA GESTIONE

Con D.P.C.M. del 17 dicembre 2010 sono stati sciolti tutti gli organi dell'Ente e sono stato nominato Commissario Straordinario dell'Ente per il periodo massimo di sei mesi con poteri di ordinaria e straordinaria amministrazione sino all'insediamento dei nuovi organismi di governo dell'ente, previo completamento delle procedure di revisione statutaria ai sensi del Decreto 188/2010, con decorrenza dal 17 dicembre 2010.

Nell'esercizio delle funzioni di indirizzo politico-amministrativo, di seguito si sintetizzano gli obiettivi ed i programmi attuati, nell'ambito delle scelte strategiche dell'Ente, destinati essenzialmente a dare maggiore impulso allo sviluppo ed alla diffusione della cultura aeronautica nei suoi molteplici aspetti, in ottemperanza ai compiti istituzionali dell'Aero Club d'Italia.

Innanzitutto il primo obiettivo è stato quello dello sviluppo del settore aeronautico. Al riguardo sono continuati gli studi sulla situazione dell'aviazione generale in Italia, al fine di ricavare dati ed elementi necessari per impostare una nuova proposta legislativa capace di rilanciare l'intero settore dell'aviazione generale in Italia.

In particolare, l'Aero Club d'Italia è l'Ente pubblico preposto al Volo da Diporto Sportivo. Detta disciplina è regolamentata dalle leggi: Legge 25 marzo 1985, n. 106; DPR 5 agosto 1988, n. 404; D.M. 19 novembre 1991 e DPR 28 aprile 1993, n. 207.

Lo studio svolto dall'AeCI, in collaborazione con i vari operatori del settore, nonché con gli enti preposti all'utilizzazione e alla gestione dello spazio aereo, quali l'Aeronautica Militare, l'ENAC, ENAV, ha condotto alla elaborazione di una importante proposta di modifica al DPR 404/88, concernente la disciplina del volo da diporto o sportivo, che è stata approvata con DPR n. 133/2010.

Il nuovo tanto atteso regolamento darà nuovo impulso a questo settore aeronautico in forte crescita già a partire dal 2011.

Nell'anno 2011 si auspica, inoltre, che verrà presentata ai competenti organi una nuova proposta legislativa che riordini il nostro mondo e che rilanci l'intero settore dell'Aviazione Generale in Italia.

Considerata la rilevanza del ruolo rivestito dai soggetti preposti ad emanare leggi, nonché a definire regole e norme rivolte ad una collettività e teso, al complesso sistema di interessi coinvolti, l'Aero Club d'Italia ha, nel corso del 2010, continuato a svolgere una incessante attività finalizzata alla rappresentanza degli interessi particolari dell'Aviazione Generale presso le istituzioni chiamate a governare il mondo del volo.

Si intende proseguire con tale attività anche nel corso del 2011, con l'augurio che si possano ottenere risultati significativi per il bene dell'intero settore del volo nei suoi molteplici aspetti: didattici, turistico-sportivi, promozionali, culturali, di utilità sociale e civile.

Anche in ambito internazionale ho continuato a partecipare personalmente a diverse riunioni della Federazione Internazionale Aeronautica, al fine di far sentire il peso e l'impegno del nostro paese e di individuare strategie vincenti per lo sviluppo dell'attività sportiva aeronautica.

Anche nel corso del 2010, sono stati organizzate riunioni e conferenze di servizi per continuare a sensibilizzare il mondo del lavoro e le strutture formative per la diffusione della cultura aeronautica tra i giovani e per incoraggiare lo studio dei problemi relativi, per individuare le linee di azione ed elaborare normative capaci di promuovere il mondo dell'aviazione leggera e sportiva in Italia, nonostante la grave crisi economica che il Paese sta attraversando.

Occorre considerare, infatti, l'importanza dello sviluppo della formazione aeronautica della gioventù e la diffusione della cultura aeronautica per il progresso sociale dell'attività aeronautica per il Paese e per l'indotto che può avere nel sistema economico nazionale.

L'aumento della presenza dei giovani nel mondo del volo consentirebbe di valorizzare, altresì, ed incrementare i vivai per la nostra amata attività sportiva aeronautica.

Per aumentare la presenza dei giovani nel mondo del volo, sono stati realizzati, vari progetti ed erogati specifici contributi volti a sostenere finanziariamente i giovani intenzionati a conseguire titoli aeronautici presso i nostri Aero Club locali, a tale fine nel 2010 sono stati assegnati contributi per l'attività didattica.

Altro obiettivo raggiunto è stato quello di finanziare tutta l'attività sportiva in ogni disciplina aeronautica per la partecipazione alle competizioni nazionali ed internazionali. Le rappresentanze sportive dell'AeCI hanno continuato a dimostrare, anche nel 2010, un ottimo livello tecnico ed agonistico nelle competizioni internazionali, come dimostrano i risultati conseguiti.

Sotto il profilo della sicurezza e della formazione, come noto, tra il Ministero dei Trasporti e l'Aero Club d'Italia furono stipulate in passato due convenzioni, una nei primi anni '70 e l'altra nel 1987, che stabilivano l'attuazione di due piani

tecnici-finanziari per il rinnovo della flotta degli aeromobili dell'Aero Club d'Italia, al fine di assicurare una maggiore sicurezza del volo, fornendo la disponibilità di macchine tecnologicamente aggiornate, nonché per dare continuità operativa agli Enti federati dal punto di vista didattico e operativo, consentendo di offrire programmi formativi a prezzi calmierati.

Lo sblocco dei fondi, ammontanti a più di 3 milioni di euro, e destinati al rinnovo della flotta aerea, ha consentito all'AeCI di procedere ad un, sebbene parziale, rinnovo dei propri aeromobili.

Nel corso del 2010 si sono assegnati i velivoli acquistati il cui numero, tuttavia, assai esiguo, non potrà soddisfare tutte le reali esigenze degli Aero Club locali.

Per tale motivo, l'Ente, con grandi sacrifici ha provveduto a deliberare l'assegnazione anche nell'anno 2010 di un contributo per l'acquisto di velivoli a favore di quei Sodalizi che non saranno assegnatari dei nuovi aeromobili del Piano finanziato.

In ordine all'aspetto finanziario, il rinnovo della flotta rappresenta un valido sostegno all'attività didattica in quanto l'assegnazione di velivoli agli AeC Federati ha determinato un abbattimento dei costi per le scuole di volo che sta consentendo alle stesse di praticare tariffe più basse per il conseguimento dei titoli aeronautici e, quindi, un rilancio dell'intera attività.

Nell'interesse della sicurezza del volo e della continuità aerodidattica e sportiva della Nazione, l'Aero Club d'Italia auspica che il Ministero dell'Economia e delle Finanze e il Ministero dei Trasporti avvertano la necessità di finanziare, a breve, un terzo piano rinnovo flotta, perché solo con un sostanzioso intervento finanziario si potranno ottenere dei concreti risultati su tutto il territorio nazionale.

Uscire dall'oscurità e, quindi, dalla diffusa disattenzione è un obiettivo primario perché occorre creare un movimento di pensiero influente necessario per riformare veramente il nostro mondo e quindi rilanciarlo verso nuove prospettive di sviluppo per poterci così avvicinare agli standard europei.

Nel corso del 2010 è continuata sempre con maggiore successo l'attività finalizzata alla Sicurezza del Volo, al fine di dare una risposta istituzionale alla lunga serie di incidenti, talvolta mortali, che disgraziatamente avvengono nel nostro amato mondo aeronautico.

Come già accennato, nel 2010 è continuata, poi, l'azione sinergica con gli altri Enti preposti all'Aviazione Generale, quali ENAC ed ENAV, al fine di individuare soluzioni alle problematiche che caratterizzano il nostro mondo aviatorio.

La Commissione in ambito ENAC, costituita da rappresentanti dei principali Enti preposti all'Aviazione civile in Italia, tra cui ovviamente l'AeCI, il cui compito principale è proprio la trattazione e la risoluzione delle problematiche che condizionano il mondo del volo, ha continuato anche nel 2010 a riunirsi ed a confrontarsi sulle principali tematiche che riguardano l'aviazione civile e sportiva.

Non è certo facile risolvere, nel breve periodo, problematiche che hanno radici ben lontane e assai radicate in un ordinamento che non è certo favorevole al mondo dell'aviazione civile e sportiva, ma l'impegno profuso è senza precedenti, quindi, continuando nello svolgimento di un'azione così incisiva, i risultati sicuramente arriveranno a beneficio di tutto il mondo al volo.

Nel corso del 2010, sono state accese una serie di convenzioni in favore dei singoli soci degli Aero Club Federati, nell'ottica di un processo di fidelizzazione degli stessi.

Relativamente alle risorse finanziarie, l'entità dei contributi assegnata dal Ministero dei Trasporti, dal Ministero della Difesa e dal CONI è diminuita rispetto quella dell'esercizio precedente.

L'augurio è che, compatibilmente con la grave situazione economica e finanziaria del Paese, i contributi pubblici possano essere, almeno, costanti nel tempo al fine di dare garanzie di consolidamento degli stessi in bilancio per la migliore realizzazione degli obiettivi istituzionali.

Nella convinzione, poi, che, per la ripresa dello sviluppo è necessario uno stile di gestione improntato ad una maggiore efficienza ed osservanza delle regole di buona amministrazione, sono state promosse misure gestionali finalizzate alla minimizzazione delle spese correnti ed all'ottimizzazione della propria efficacia organizzativa ed efficienza operativa, nonché al recupero dei crediti, soprattutto quelli vantati nei confronti degli Aero club Federati, in modo da ridurre la massa dei residui attivi e ottimizzare il rapporto di liquidità.

Si dà, comunque, assicurazione che l'impegno profuso nell'anno 2010 non si è esaurito, bensì proseguirà, per cui è lecito attendersi, nel corso dell'anno 2011, risultati tali da garantire uno sviluppo dell'Ente sempre più elevato per il perseguimento dei fini istituzionali ed una nuova vitalità per gli Aero Club federati e per tutta l'utenza in generale.

In fase di riaccertamento dei residui al 31/12/10 è stata operata, come ogni anno, una ricognizione dei residui attivi e passivi provenienti dagli esercizi anteriori a quello di competenza e sono stati eliminati dal bilancio quelli per i quali non vi è più ragione per la loro conservazione nelle scritture contabili dell'Ente.



La massa dei residui passivi evidenzia un aumento che, difatti, è solo apparente, in quanto parte delle somme, prelevate, nel 2010, dal fondo "Piano Rinnovo Flotta", esistente nell'avanzo di amministrazione, per procedere al pagamento degli anticipi delle forniture degli aeromobili non è stata corrisposta alla fine dell'anno e, pertanto, è stata ascritta nel partitario dei residui.

Comunque, nella prima parte del 2011 si procederà a detti pagamenti e, quindi, gli stessi non incideranno più in bilancio.

Inoltre, sono stati stanziati straordinariamente, nei pertinenti capitoli di spesa, circa € 350.000,00 al fine di assegnare in favore degli AeC Federati dei contributi per brevetti rilasciati, attività di volo, nonché per acquisto di velivoli. Anche i suddetti fondi verranno erogati nel corso del 2011, comportando così la sensibile diminuzione dei residui passivi.

Infine, alla categoria delle partite di giro, si è dovuto iscrivere il versamento anticipato delle prime due mensilità 2011 del contributo CONI (gennaio/febbraio pari ad euro 274.833,33), avvenuto alla fine dell'esercizio finanziario, per,

poter procedere al relativo pagamento nell'esercizio competente consentendone la relativa riscossione vincolata sul pertinente capitolo dell'entrata.

In conclusione, si illustrano di seguito, sinteticamente, le attività svolte dall'Ente nei molteplici settori di competenza nell'anno 2010.

Trattandosi di risultati di tutto rilievo, si è avuta nuovamente conferma della vitalità del nostro Ente e sono state poste ulteriori premesse per uno sviluppo sempre più elevato per il perseguimento dei fini istituzionali.

## PARTE I - ATTIVITÀ SPORTIVA 2010

## 1. VOLO A MOTORE

## a. ATTIVITÀ E DATI

	2008	2009	2010
- Gare aeree di Rally .....	5	7	7
- Gare di Velocità.....	3	2	5
- Licenze Sportive F.A.I. rilasciate.....	56	38	85
- Licenze Sportive F.A.I. rinnovate.....	154	146	45
- Licenze Sportive F.A.I. rilasciate navigatori rally.....		3	3
- Licenze F.A.I. Navigatori rally rinnovate.....		5	0
- Tessere di Giudice sportivo volo a motore.....			20
- Tessere di Giudice sportivo elicottero.....			3

## b. CAMPIONI ITALIANI VOLO A MOTORE 2010

## Velocità

## Piloti Agonistica

## Navigatori Agonistica

## Piloti Turismo

## Navigatori Turismo

## Team

Gatto-Monastra, AeC Latina  
 Ferruzzi, AeC Ravenna  
 Patuelli, AeC Ravenna  
 Orselli, AeC Ravenna  
 Tambini, AeC Ravenna  
 Aero Club Milano

## 2. ACROBAZIA

- Gare acrobazia a motore.....	2008	2009	2010
- Gare acrobazia in alianti.....	5	11	12
		3	9

Campionati del Mondo FAI di Volo a Vela classi World, Club, Standard a Prievidza (rep. Ceca)  
 Campionati del Mondo FAI di Volo a Vela classi 15m, 18m e Libera a Szeged (Ungheria). Il pilota Thomas Gostner dell' AeC di Bolzano ha vinto la medaglia di bronzo nella classe 15m e il pilota Stefano Ghiorzo dell' AeC Adele Orsi ha vinto la medaglia d'oro e il titolo di campione del mondo, sempre nella classe 15m.

#### CAMPIONI ITALIANI ACROBAZIA A MOTORE

Sportmen Riccardo Cresci, AeC. Mantova  
 Intermedia Gianluca Babini, AeC Lugo  
 Avanzata Rodolfo Natale, AeC Milano  
 Illimitata Gianfranco Cillario, AeC Cunco  
 Cat. 4' Libero Integrale Rodolfo Natale, AeC Milano

#### CAMPIONI ITALIANI ACROBAZIA IN ALIANTE

Promozione Luca Bertossio  
 Sport Luca Bertossio  
 Intermedia Guglielmo Pacetto  
 Club Pietro Filippini  
 Assoluto Pietro Filippini  
 Libero Artistico Pietro Filippini  
 Squadre Ae.C. V.V. Castelviscardo

#### 2. VOLO A VELA

##### a. ATTIVITÀ E DATI:

	2008	2009	2010
- Gare Internazionali.....	2	1	2
- Gare Nazionali.....	12	14	25
- Licenze F.A.I. rinnovate.....	268	256	249
- Licenze F.A.I. rilasciate.....	19	44	28
- Licenze F.A.I. navigatore.....			1
- Tessere Giudice Sportivo .....	137	129	147

## c. CAMPIONI ITALIANI VOLO A VELA:

## Velocità:

Classe Standard	Corrado Costa, ACAO
Classe 15 metri	Thomas Gostner, AeC Bolzano
Classe 18 metri	Riccardo Brigladori, AVA
Classe 20 m.	Vittorio Squarciafico, ASD Novi Ligure
Classe Open	Daniilo Trovò, ACAO
Classe Club	Davide Schiavotto, AeC. Prealpi Venete

## Promozione di Velocità:

Classe Unica  
Michele Chiarelli, ACAO

## Distanza:

Classe Club	Vittorio Pinni, AS Parma Soaring
Classe 15m	Roberto Istel, AeC Bolzano
Classe Libera	Giorgio Galetto, AeC Bolzano

## Promozione di Distanza:

Classe Unica  
Andrea Salvadori, AVS Verona

## d. PARTECIPAZIONE A CAMPIONATI E GARE INTERNAZIONALI

Campionati del mondo classi World – Club – Standard (Slovacchia)

Campionati del mondo classi 15m – 18m – Libera (Ungheria): medaglia d'oro Stefano Ghiorzo, ACAO, medaglia di bronzo Thomas Gostner, AeC Bolzano (nella classe 15m)

## e. INSEGNE VOLO A VELA RILASCIATE :

	2008	2009	2010
DIAMANTE.....2	2	2	3
ORO.....7	5	5	3
ARGENTO.....19	22	8	16

	2008	2009	2010
3 - PARACADUTISMO:			
a. ATTIVITÀ E DATI:			
- Gare valide per i campionati nazionali.....	3	2	1
- Gare non valide per i campionati nazionali.....	7	12	6
- Licenze F.A.I. rinnovate.....	235	251	128
- Licenze F.A.I. rilasciate.....	79	44	11

**CAMPIONI ITALIANI PARACADUTISMO**

P.A. individuale: Francesco Gullotti

Stile individuale: Giorgio Squadrone

Combianta: Manuel Cidale

P.A. a squadre: (Giorgio Squadrone, Francesco Gullotti, Paolo Filippini, Giuseppe Tresoldi, Daniele Viel)

Marco Valente medaglia d'oro al 5° Campionato Europeo Paraski (Italia)

Corrado Marchet medaglia d'oro al 5° Campionato Europeo Paraski Cat. Master (Italia)

Paolo Bevilacqua medaglia di bronzo al 5° Campionato Europeo Paraski (Italia)

P.A. a squadre: Centro Sportivo Esercito

Stile individuale: Giorgio Squadrone

P.A. individuale: Francesco Gullotti

Combinata: Manuel Cidale

**b. PARTECIPAZIONE A CAMPIONATI E GARE INTERNAZIONALI:**

EPCC 11/14 Marzo, Predazzo

WCS 28/30 Aprile, Rjeka Croazia

WCS 25/27 Giugno, Bled Slovenia

WCS 9/11 Luglio, Alenstadt Germania

WCS 6/8 Agosto, Belluno Italia

WCS 20/22 Agosto, Thalgau Austria

WPC 30 Agosto/ 5 Settembre, Niksic Montenegro, nella quale è stata conquistata la medaglia d'oro a squadre

WCS 24/26 Settembre, Locarno Svizzera.

Le squadre di FCL e Discipline Artistiche hanno partecipato ai Campionati del Mondo a Menzelinsk, Tatarstan (Russia) dal 31 luglio al 6 agosto 2010.

Il Canopy Piloting (swoop) ha partecipato al Campionato del Mondo a Kolomna (Russia) dal 7 al 15 agosto 2010

## 4 - AEROMODELLISMO:

## a. ATTIVITÀ E DATI:

	2008	2009	2010
- Gare a carattere Internazionale.....	3		
- Gare per la disputa del Campionato Italiano.....	31	59	
- Licenze F.A.I. rilasciate.....	59	83	62
- Licenze F.A.I. rinnovate.....	559	552	429
- Licenze F.A.I. rinnovate razzomodelli.....	4	1	0
- Tessere Giudice Sportivo.....	4	3	52
- Attestati di Aeromodellismo rilasciati.....	318	236	268

## b. PARTECIPAZIONE A CAMPIONATI E GARE INTERNAZIONALI:

- Campionato Europeo Volo libero cat. F1C, nel quale sono state conquistate le medaglie d'oro e di bronzo a squadre
- Campionato Mondiali Volo Vincolato circolare cat. F2B, nel quale è stata conquistata la medaglia di bronzo individuale Junior
- Campionato Europeo Acrobazia cat. F3A, nel quale sono state conquistate le medaglie d'oro a squadre e di bronzo individuale
- Campionato Europeo Elicottero cat. F3C, nel quale è stata conquistata la medaglia d'oro a squadre
- Campionato Mondiale Veleggiatori Elettrici cat. F5B, nel quale sono state conquistate le medaglie d'oro individuale e d'argento a squadre
- Campionato Mondiale Razzomodelli cat. S3-A, nel quale è stata conquistata la medaglia d'oro individuale
- Campionato Mondiale Razzomodelli cat. S9-A, nella quale è stata conquistata la medaglia d'oro individuale

## c. CAMPIONI ITALIANI AEROMODELLISMO

CAT F1A	PAOLO GHISELLI
CAT F1B	MARIO KUSTERLE
CAT F1C	ROBERTO GUADAGNO
CAT F1D	FABIO MANIERI
CAT F1E	CLAUDIO BOGNOLO
CAT F1G	WALTER LIBERATORE
CAT F1H	BENITO BERTOLANI
CAT F1D INDOOR	FABIO MANIERI
CAT F1M INDOOR	FABIO MANIERI
CAT F2A	LUCA GROSSI

CAT F2B - OTS	GIORGIO ZENERE
CAT F2B	MARCO VALLIERA
CAT F2C	ROBERTO MARASINI
CAT F2D	ETTORE MANCINI
CAT F3A	SEBASTIANO SILVESTRI
CAT F3A SPORT	COSIMO DI MAURO
CAT F3A/E	ANDREA DE VIDI
CAT F3B	DANIELE AMICI
CAT F3C	FABIO LIVI
CAT F3C SPORT	FLAVIO VARASCHIN
CAT F3C RIPROD.	FABIO LIVI
CAT. F3D	CARLO PERELLA
CAT F3N	SEBASTIANO GABUTTI
CAT F3I/P	GIUSEPPE GHISLERI
CAT F3J	MARCO SALVIGNI
CAT F3K	PAOLO ROTA
CAT F4C	PIERO SANTUCCI
CAT F4H	TIZIANO CARLI
CAT F5B	ALESSANDRO MOSSA
CAT F1E SQUADRE	GAR CHINOTTO

La Squadra Nazionale F1A/B/C composta da Benito Bertolani, Massimiliano Gobbo, Vittorio Brussole, Mario Kusterle, Walter Liberatore, Bruno Murari, Giorgio Venuti, Andrea Banci, Franco Gradi, si è classificata terza nel Campionato Europeo.

Nelle stesso Campionato la Squadra F1C (Giorgio Venuti, Andrea Banci, Franco Gradi) si è classificata al primo posto.



**c. CAMPIONI ITALIANI AEROMODELLISMO****CAMPIONATO EUROPEO VOLO LIBERO CAT F 1 C****MEDAGLIA D'ORO A SQUADRE**

Cesare GIANNI

Giorgio VENUTI

Franco GRADI

Andrea BANCI

**MEDAGLIA DI BRONZO A SQUADRE**

Mario KUSTERLE

Walter LIBERATORE

Bruno MURARI

Benito BERTOLANI

Vittorio BRUSSOLO

Massimiliano GOBBO

**CAMPIONATO MONDIALE VOLO VINCOLATO CIRCOLARE CAT F 2 B****MEDAGLIA DI BRONZO INDIVIDUALE JUNIOR**

Aivia BOSIO

**CAMPIONATO EUROPEO ACROBAZIA CAT. F 3 A****MEDAGLIA DI BRONZO INDIVIDUALE**

Sebastiano SILVESTRI

**MEDAGLIA D'ORO A SQUADRE**

Massimo GIGLIOLI

Sebastiano SILVESTRI

Marco MAZZUCHELLI

Hannes SCHENK

**CAMPIONATO EUROPEO ELICOTTERI CAT. F 3 C****MEDAGLIA D'ORO A SQUADRE**

Claudio DORIGONI

Fabio LIVI

Stefano LUCCHI

Alessandro DEL LUNGO

**CAMPIONATO MONDIALE VELEGGIATORI ELETTRICI CAT F 5 B****MEDAGLIA D'ORO INDIVIDUALE**

Remo FRATTINI

MEDAGLIA D'ARGENTO A SQUADRE

Alessandro MOSSA

Piermario CAVAGGIONI

Remo FRATTINI

CAMPIONATO MONDIALE RAZZOMODELLI CAT S3-A

MEDAGLIA D'ORO INDIVIDUALE

Antonio MAZZARACCHIO

CAMPIONATO MONDIALE RAZZOMODELLI CAT S9-A

MEDAGLIA D'ORO INDIVIDUALE

Antonio MAZZARACCHIO

	2008	2009	2010	
<b>5 - VOLO DA DIPORTO O SPORTIVO:</b>				
<b>a. ATTIVITÀ E DATI:</b>				
- Gare ULM		10	24	
- Gare V.L		8	10	
- Licenze F.A.I. rilasciate di VDS privi di motore.....	19	56	19	
- Licenze F.A.I. rinnovate di VDS privi di motore.....	31	70	155	
- Licenze F.A.I. rilasciate di VDS provv. di motore.....	26	34	11	
- Licenze F.A.I. rinnovate di VDS provv. di motore.....	37	71	31	
- Licenze F.A.I. Navigatori copiloti .....		1	0	
- Tessere di Giudice sportivo VL.....			1	
- Tessere di Giudice sportivo ULM.....			23	
<b>b. PARTECIPAZIONE A CAMPIONATI INTERNAZIONAL VDS/VL:</b>				
<u>Campionati italiani di parapendio (Italia)</u>				
Classifica Assoluta:				Classifica Sport (max para END D)
1° Marco Littamè				1° Moreno Tonin
2° Joachim Oberhauser				2° Piergiorgio Pintossi
3° Luca Donini				3° Fabio Pasquali
<u>Campionati Europei di parapendio (Austria)</u>				
Classifica Assoluta:				Classifica per nazioni:
1° Luca Donini				1^ Italia
<u>Superfinale di Coppa del Mondo di parapendio (Turchia)</u>				
Classifica per nazioni:				
2^ Italia				
<u>Campionati italiani classe 1</u>				
1° Anton Moroder				
2° Cristian Ciech				
3° Karl Raichegger				

Campionati italiani classe 5  
1° Gorio Mandozzi

FAI Campionato Europeo deltaplano Ager (Spagna) 2010 classe 1, dove è stata conquistata la medaglia d'oro a squadre e Campioni Europei

c. PARTECIPAZIONE A CAMPIONATI INTERNAZIONALI VDS/VM

Campionato Europeo di VDS a motore spec. Pendolare e Multiassi, Inghilterra  
Campionato nazionale paramotore (Inghilterra) formula open

d. CAMPIONI ITALIANI VOLO DA DIPORTO O SPORTIVO:

VDS/VM

Maurizio Bigmani

Giuseppe Marra/Andrea Corino, Pendolare biposto

Luca Budelli/ Alessandro Menichini, Multiassi biposto

ULM

Paramotore

Campione italiano di paramotore Sandro Passeri

6 - AEROSTATICA:

a. ATTIVITÀ E DATI:

	2008	2009	2010
- Gare .....	2	4	3
- Licenze F.A.I. rinnovate .....	16	20	23
- Licenze F.A.I. rilasciate .....	0	8	1
- Tessere giudice .....			29

**b. CAMPIONI ITALIANI:**

Paolo Oggioni

**c. PARTECIPAZIONE A CAMPIONATI INTERNAZIONALI AEROSTATI**

Campionati Mondiali di Mongolfiera (Ungheria)

Campionati Mondiali di dirigibili ad aria calda (Francia), nel quale è stata conquistata la medaglia di bronzo

Campionati Italiani di Mongolfiera (Italia), nel quale sono state conquistate le medaglie d'oro, d'argento e di bronzo

**PARTE II - ATTIVITÀ AERODIDATTICA**

I dati di cui ai pp. 1 e 2 sono riferiti a dati parziali pervenuti sino alla data del 16/3/2010, e sono relativi a 47 Aero Club su un totale di 156.

**1 - VOLO A MOTORE:**

L'attività didattica di volo a motore per il conseguimento delle licenze, attestati e abilitazioni è stata svolta da 43 Aero Club esercenti altrettante scuole di pilotaggio.

Nell'anno in esame sono stati conseguiti:

- Attestati allievi pilota.....	327
- Licenze di pilota privato.....	269
- Licenze di pilota commerciale.....	27
- Abilitazioni IFR.....	15
- Abilitazioni Istruttori.....	16
- Licenze pilota privato elicotteri.....	11
- Licenze pilota commerciale elicotteri.....	4

Le licenze di pilota privato e commerciale di elicotteri sono state conseguite presso l'Aero Club di Biella, Lugo e Vergiate.

Nell'anno 2010 si è registrato un aumento del numero delle licenze e delle abilitazioni di volo rilasciate pari al 23% rispetto al 2009.

**2 - VOLO A VELA:**

L'attività didattica di volo a vela per il conseguimento delle relative licenze ed abilitazioni è stata svolta da 17 Aero Club esercenti scuole di pilotaggio.

Nell'anno in esame sono stati conseguiti:

- Licenze di pilota di aliante.....	86
- Abilitazioni di istruttore di alianti.....	9

Rispetto all'anno precedente, il numero dei titoli rilasciati sono rimasti praticamente costanti.

### 3 - VOLO DA DIPORTO O SPORTIVO:

#### a. ATTIVITÀ AERODIDATTICA COMPLESSIVA:

L'attività aerodidattica svolta ha interessato complessivamente 3129 allievi di volo libero e di volo a motore, con un aumento di circa il 24% rispetto all'anno precedente. Sono stati effettuati, presso le Scuole certificate dall'Ente, i seguenti corsi per il conseguimento dell'attestato VDS, complessivamente in numero minore rispetto all'anno precedente:

- . con apparecchi privi di motore hanno aperto i corsi 41 scuole (la durata del corso corrisponde all'anno solare);
- . con apparecchi provvisti di motore n. 155 corsi.

#### b. ATTIVITÀ AERODIDATTICA CON APPARECCHI PRIVI DI MOTORE:

Il totale degli allievi iscritti ai corsi è stato di 1164, di cui:

- allievi idonei: 470, pari al 47% del totale
- allievi non idonei: 26 pari al 3%;
- allievi assenti agli esami: 18, pari al 2%;
- allievi dei corsi di cui non è stata ancora presentata domanda di esame: 650, pari al 48%.

#### c. ATTIVITÀ CON APPARECCHI PROVVISI DI MOTORE (ULM):

Il totale degli allievi iscritti ai corsi è stato di 1965, di cui:

- allievi idonei 856, pari al 44% del totale
- allievi non idonei 15, pari all' 1 %
- allievi assenti agli esami 82, pari al 4 %
- allievi dei corsi per i quali non è stato ancora richiesto l'esame 1012, pari al 51 %.

In totale, gli attestati rilasciati dall' Ae.C.I. nel 2010 sono stati 1451, di cui 211 per conversione di titoli aeronautici, in calo del 17% rispetto all'anno precedente.

Da evidenziare che gli apparecchi del VDS identificati nel 2010 sono stati 480, confermando il dato dell'anno precedente. Il totale degli apparecchi identificati a fine 2010 è di 10.595 unità.

Inoltre, nel corso dell'anno 2010 sono state certificate numerose scuole di Volo da Diporto o Sportivo, come di seguito indicato:

- con apparecchi privi di motore 2 nuove scuole;
- con apparecchi muniti di motore numero 8 scuole;

## PARTE III - FLOTTA E ATTIVITÀ DI VOLO

## 1 - VELIVOLI A MOTORE:

- velivoli di proprietà o in esercizio agli Aero Club federati.....346

## 2 - ALLIANTI E MOTOALIANTI:

- di proprietà o in esercizio agli Aero Club federati.....118

Nota: totale aeromobili flotta Aero Club federati: n. 464

3 - APPARECCHI V.D.S. provvisti di motore: ..... 77

4- APPARECCHI V.D.S. privi di motore: ..... 123

## 3 - ATTIVITÀ VOLO A MOTORE:

Con i suddetti aeromobili si è svolta, nel 2010, un'attività di 55.748 ore, con un aumento di circa il 5% rispetto al 2009, così suddivise:

- ore di volo a motore per attività aeroscolastica.....28.764

- ore di volo a motore per turismo e sport..... 24.537

- ore di volo a motore per attività acrobatica..... 379

- ore di volo con elicotteri per attività aeroscolastica.....1.713

- ore di volo con elicotteri per allenamento.....355

-----  
totale ore di volo a motore

55.748  
=====



## 4 - ATTIVITÀ ALLIANTI:

Tale attività ha registrato un incremento del 25% rispetto all'anno precedente.

- ore di volo per attività didattica e di allenamento su alianti.....	2.839
- ore di volo su alianti per turismo e sport.....	20.758
	-----
totale ore volo con alianti .....	23.597
	=====

## 5 - ATTIVITÀ MOTOALIANTI:

Nel corso del 2010 si è registrata una riduzione dell'attività di circa il 23% rispetto all'anno precedente.

- ore di volo didattiche e allenamento su motoalianti.....	56
- ore di volo per turismo e sport su motoalianti.....	920
	-----
totale ore volo con motoalianti	976
	=====

## 6 - ATTIVITÀ TRAINO ALLIANTI:

L'attività di traino alianti ha registrato un incremento del 33% rispetto all'anno precedente.

- ore di volo traino alianti per attività aeroscolastica.....	916
- ore di volo traino alianti per attività turistica e sportiva.....	2.636
	-----
totale ore di volo per traino alianti	3.552
	=====

- lanci effettuati con verricello n. 146

## 7 - ATTIVITÀ VOLO TOTALE

- ore di volo totali per le varie attività (motore, vela e mongolfiera) 83.873, con un incremento di quasi l'11% rispetto al 2009.

**8. INCIDENTI AEREI VERIFICATISI IN ITALIA NEL CORSO DELL'ANNO 2010 RIGUARDANTI IN MODO PARTICOLARE GLI AERO CLUB**

Gli incidenti segnalati dagli Aero Club federati verificatisi nel corso del 2010 sono stati 12, di cui 3 hanno coinvolto apparecchi V.D.S., con 3 feriti e 2 deceduti.

**PARTE IV - PIANO RINNOVO FLOTTA****1- AEROMOBILI ASSEGNATI AGLI AERO CLUB FEDERATI****a. AEROMOBILI ACQUISTATI CON I FONDI DEL PIANO RINNOVO FLOTTA**

Al 31 dicembre 2010 risultavano assegnati agli Aero Club federati i seguenti aeromobili:

- n. 17 velivoli d.c. scuola TECNAM P92 JS
- n. 7 ULM d.c. scuola
- n. 3 alianti DG 1001
- n 1 aliante DUO DISCUS
- n. 5 velivoli d.c. scuola SOCATA TB9 (tutti in corso di cessione)
- n. 1 velivolo d.c. scuola F2C (in corso di cessione)
- n. 2 alianti LS4
- n. 8 alianti DG300
- n. 2 alianti DG500
- n. 2 alianti GROB 103 TWIN ACRO
- n. 3 alianti SCHLEICHER ASK21 (due dei quali in corso di cessione)

Sono stati inoltre assegnati in prova n. 4 verricelli per traino alianti TOST tipo "Munich"

**b. AEROMOBILI ACQUISTATI CON ALTRI FONDI**

- n. 9 velivoli traino alianti CESSNA 305 C (sette dei quali in corso di cessione)

Sono inoltre in corso di cessione

- n. 3 elicotteri tipo SCHWEITZER 269C
- n. 2 elicotteri BERNARDI NH 300C

**2. INCIDENTI CHE HANNO COINVOLTO LA FLOTTA A.E.C.I.**

Nel corso dell'anno 2010 è andato perduto l'a/m P92 JS marche I-UMBE.

## PARTE V - VARIE

## 1 - CONTRIBUTI AD AEROCLUB FEDERATI ANNO

Anche nell'anno 2010 sono stati erogati contributi vari per gare, per carburante, ecc., come da allegato bilancio. Sono stati, inoltre, assegnati contributi per complessivi 250.000,00 € di cui 45.000,00 in proporzione al numero dei soci al 31/3/2010, 85.000,00 in proporzione al numero di licenze volo a motore, volo a vela, abilitazioni acrobatiche e attestati di volo libero, ultraleggero a motore e aeromodellismo per il periodo 1/1-31/12/10, secondo alcuni coefficienti stabiliti con la delibera consiliare n. 156 del 3.7.10, 60.000,00 in proporzione agli eventi sportivi organizzati nell'anno 2010 e iscritti a calendario e omologati, per un massimo di 2.500,00 euro per evento, 35.000,00 in proporzione ai campi scuola organizzati secondo le specifiche di cui alla citata delibera, 25.000,00 in base al numero di velivoli volo a motore, acrobazia, dirigibili, velivoli amatoriali in esercizio alla data del 31/3/2010. Come lo scorso anno sono stati previsti, contributi per attività didattica per piloti di età inferiore a 21 anni, per 150.000 euro. Sono stati previsti, inoltre, 160.000 euro di contributi per infrastrutture.

## 2. RAPPORTI CON LA FAI

Nel 2010 sono stati conferiti dalla FAI, su proposta dell'Aero club d'Italia i seguenti diplomi:

Paul Tissandier  
Giuseppe COSSIGA  
Philippe LEROY  
Giulio OTTAVIANI

Nel 2010 la FAI ha assegnato all'Italia:  
i Campionati del Mondo di Deltaplano che si terranno a Sigillo dal 15 al 30 Luglio 2011;  
i Campionati del Mondo di Acrobazia Aerea che si terranno a Foligno dal 29 agosto al 11 settembre 2011

## 3. ATTIVITA' PROMOZIONALE

Nell'anno 2010 l'Aero Club d'Italia ha proseguito nel suo impegno per lo sviluppo dell'attività promozionale, partecipando con il proprio stand, alle seguenti manifestazioni:

- gate XXI – Roma Urbe 23- 24 ottobre
- Castiglione del Lago 24-25- aprile
- Ozzano 5-6 giugno
- Parashow – Roma Urbe 15-16-17 ottobre

## GALA' DEL VOLO

Il 17 giugno 2010, nella sede dell'Aero Club d'Italia si è svolto il 4<sup>^</sup> Galà del Volo nel corso del quale, alla Presenza dei Ministri Umberto Bossi, Ignazio La Russa e Giulio Tremonti, del sen. Roberto Calderoli e del Presidente del CONI, Gianni Petrucci sono stati premiati gli atleti che, nelle varie specialità hanno conquistato il podio nelle competizioni internazionali svoltesi nel 2009.

Nel corso della cerimonia sono stati inoltre consegnati i diplomi Paul Tissandier 2009 a Giuseppe Cossiga, Giulio Ottaviani e Philippe Leroy., il diploma Pirat Gehriger a Egidio Galli e il diploma Alphonse Penaud a Luciano Compostella.

E' stato inoltre concesso il patrocinio dell'Ente alle seguenti iniziative.

- Ass. Assoromafligh per 4<sup>^</sup> Meeting Alituscia
- Aero Club Padova per manifestazione centenario Aero Club
- Aero Club Trasimeno per il Meeting di Primavera
- Aero Club Belluno per la World Cup 2010 di paracadutismo- 20<sup>^</sup> Trofeo Città di Belluno
- Manifestazione Fly Donne
- UNITALSI per progetto Volere Volare
- Aero Club Real Lazio per Parashow
- Comitato Volo Friulano per Convegno commemorazione ing. S. Stefanutti
- Lo Gisma editore per collana monografia aeronautica
- Università Sassari per Jornadas latino- Americanas de derecho aeronautico y especial
- CR Cultura e Risorse per pubblicazione Il Mio Cielo

## STAGE DI FAMILIARIZZAZIONE

Anche quest'anno sono state assunte importanti iniziative a favore dei giovani con l'organizzazione di stage promozionali nelle specialità di volo a motore, volo a vela paracadutismo, aerostati, VDS/VM e VDS/VL.

## CONVEGNI

L'Università di Reggio Calabria ha ospitato, il 6 maggio u.s., il 5<sup>^</sup> Convegno " Vola con Noi, organizzato dall'Aero Club d'Italia in collaborazione con l'Aero Club dello Stretto e la facoltà di ingegneria del locale Ateneo.

Sono intervenuti i rappresentanti delle varie discipline che, con l'ausilio di filmati hanno illustrato le varie opportunità che ogni singola disciplina sportiva aeronautica può offrire ai giovani che decidono di avvicinarsi a questo mondo seguito da illustri esponenti del mondo aeronautico civile e militare che hanno dibattuto sul tema " Formazione Pilota" con una dettagliata disamina dei vari step che precedono il conseguimento del titolo che permette di svolgere la professione di pilota sia in campo civile che militare.

#### 4 - FEDERAZIONI - AGGREGAZIONI - REVOCHE - GESTIONI COMMISSARIALI

Al 31/12/2010 gli Aero Club federati erano n. 155, di cui 4 in liquidazione e 1 sospeso, al 31/12/2009 erano n. 197.

Nel 2010 sono state aggregate 14 Associazioni che si occupano di volo da diporto o sportivo (nel 2009 ne sono state aggregate 10), mentre 2 sono stati i recessi (sono stati 4 nel 2009) e 1 la trasformazione in Aero Club federato (sono stati 11 nel 2009), 14 le revoche (10 le revoche nel 2009).

Alla fine dell'anno 2010 le Associazioni che si occupano di volo da diporto o sportivo risultano essere n. 105 (nel 2009 erano 113), di cui 5 Associazioni svolgono attività varie.

Alla fine del 2010 risultano essere in liquidazione l'Aero Club Venezia, l'Aero Club Cuneo, l'Aero Club Giannino Paro e l'Aero Club Capua, mentre tre erano gli Aero Club commissariati Siena, del Fermano e Mongolfiere Mondovi' al 31/12/2010.

#### 5 - QUOTE FEDERATIVE E DI AGGREGAZIONE

Come stabilito dal Consiglio Federale, con delibera n° 218 del 28/11/2009, a decorrere dal 1° gennaio 2010, la quota annuale di federazione a carico degli Aero Club Federati, è stata rideterminata come segue:

€ 1000 (mille/00) quale quota fissa, più:

a) € 700 ogni 10 soci per Aero Club di volo a motore e di volo acrobatico;

b) € 600 ogni 10 soci per Aero Club di volo a vela e di costruzione aeronautica amatoriale;

b) € 500 ogni 10 soci per le specialità ultraleggero e volo libero;

c) € 400 ogni 10 soci per Aero Club di paracadutismo, di aeromodellismo e di aerostatica.

Ogni frazione da 1 a 5 soci si intende arrotondata per difetto allo scaglione inferiore, e da 6 a 10 soci per eccesso a quello superiore.

Un Aero Club viene considerato appartenente ad uno dei tre gruppi sopra citati quando almeno il 50% più uno dei soci appartiene al gruppo.

In caso di parità l'Aero Club pagherà la quota corrispondente allo scaglione più oneroso.

In caso di mancanza di gruppo avente la maggioranza assoluta, l'Aero Club pagherà la quota corrispondente al gruppo avente la maggioranza relativa.

Per il primo anno di federazione è dovuta, altresì, la quota di ammissione di 2.600,00 euro. Per i primi 3 anni di federazione la quota fissa dovuta è pari a 900 euro.

I soci ordinari si considerano facenti parte del gruppo cui fa parte la maggioranza dei soci, anche relativa.

Con la medesima delibera consiglia la quota annuale di aggregazione che gli Enti aggregati sono tenuti a versare all'Aero Club d'Italia è stata confermata in € 2000,00.

Inoltre, con delibera n° 198 del 25/09/2010, il Consiglio Federale, con decorrenza immediata, ha deliberato di fissare, fino al 2012, in Euro 100,00 la quota di aggregazione per le Associazioni e le Società, non titolari di scuola V.D.S. o volo a motore, svolgenti attività nelle specialità di cui all'art. 6 dello Statuto dell'Aero Club d'Italia, già affiliate alla data del 31 dicembre 2009 alle F.S.A. e prive di scuola V.D.S. o volo a motore e svolgenti attività sportiva non agonistica, con esclusione degli Aero Club e degli Enti aggregati già affiliati all'Aero Club d'Italia.

**6 - RAPPORTI CON I MINISTERI - IL C.O.N.I. - GLI ENTI LOCALI**

I contributi ministeriali e quelli del C.O.N.I. sono diminuiti rispetto all'anno 2009.

I rapporti con gli Enti locali, improntati a spirito di reciproca collaborazione, sono curati, in particolare, dagli Aero Club federati.

**7 - PERSONALE AE.C.I.**

Nel corso dell'anno 2010 l'entità del personale è rimasta stabile.

PAGINA BIANCA



## **NOTA INTEGRATIVA**

**2010**

PAGINA BIANCA

## **NOTA INTEGRATIVA**

### **Premessa**

L'Aero Club d'Italia (AeCI), Ente di diritto pubblico, con sede legale in Roma, sottoposto alla vigilanza del Ministero dei Trasporti, del Ministero della Difesa, del Ministero dell'Economia e delle Finanze, del Ministero per i Beni e le Attività Culturali e del Ministero dell'Interno, riunisce in organismo federativo nazionale Associazioni ed Enti italiani che si interessano allo sviluppo dell'Aviazione nei suoi aspetti didattici, sportivi, turistico-promozionali, culturali, di utilità sociale e civile e attività collegate.

L'Aero Club d'Italia, in quanto esercita attività sportiva, è una federazione del Comitato Olimpico Nazionale Italiano (CONI), ai sensi dell'art. 27 del DPR 28 marzo 1986, n. 157, nonché del decreto legislativo 23 luglio 1999, n. 242.

L'Aero Club d'Italia è l'unico Ente nazionale che rappresenta l'Italia presso la Federazione Aeronautica Internazionale (FAI) e, di conseguenza, è l'unico rappresentante di tale Federazione nel territorio dello Stato.

La denominazione di Aero Club, sola o accompagnata da altri attributi o qualifiche, e l'emblema sociale appartengono esclusivamente all'Aero Club d'Italia.

Il loro uso è concesso unicamente a quelle Associazioni che ottengono la qualifica di Ente Federato, ai sensi degli artt. 7 e 13 del presente Statuto.

### **Attività svolte**

L'Aero Club d'Italia persegue gli scopi previsti dalla legge 29 maggio 1954, n. 340.

In particolare:

- 1) promuove la formazione aeronautica della gioventù, favorisce la diffusione della cultura aeronautica e incoraggia lo studio dei problemi relativi;
- 2) favorisce lo sviluppo del turismo e dello sport aereo, e organizza manifestazioni aeronautiche sportive, turistiche e di propaganda internazionali, incoraggia e può organizzare quelle a carattere nazionale;
- 3) sovrintende ad ogni pubblica manifestazione aeronautica, ai sensi dell'art. 2 della legge 29 maggio 1954, n. 340;
- 4) svolge direttamente, su delibera del Consiglio Federale, attività didattica nei vari settori aeronautici e cura, in generale, che tale attività sia svolta secondo un indirizzo uniforme e che i mezzi all'uopo disponibili siano impiegati col maggior rendimento tecnico-economico;
- 5) patrocina e tutela gli interessi aeronautici nei diversi campi di attività sportiva, turistica e di propaganda;

6) esercita il potere sportivo aeronautico previsto dal Codice sportivo della Federazione Aeronautica Internazionale (FAI) e dal Regolamento sportivo nazionale;

7) su richiesta del Ministero della Difesa, del Ministero dell'Interno e degli altri Ministeri e/o Enti che utilizzano mezzi aerei, cura l'istruzione e l'allenamento dei piloti militari e civili, secondo le specifiche che potranno essere determinate in apposite convenzioni, da stipulare con i Ministeri ed Enti interessati;

8) fornisce alla Presidenza del Consiglio dei Ministri-Dipartimento per la Protezione Civile, al Ministero dell'Interno — Dipartimento dei Vigili del Fuoco, del Soccorso Pubblico e della Difesa Civile, alle Prefetture — Uffici Territoriali del Governo, alle Regioni, Province, Comuni e Comunità montane ed alle altre pubbliche Amministrazioni, per quanto di competenza, il proprio apporto, da determinare in apposita convenzione, nelle attività di protezione civile e/o di tutela ambientale;

9) svolge ogni altra attività, nel settore dell'aviazione Civile, ritenuta necessaria ai fini dello sviluppo economico, civile, sociale, culturale e democratico del Paese.

Per il conseguimento dei suoi scopi, l'Aero Club d'Italia:

1) partecipa, presso le amministrazioni e gli enti competenti, ai lavori relativi alla creazione di nuove norme, anche regolamentari, o alla modifica di quelle esistenti, in materia di attività aeronautica;

2) promuove e favorisce la costruzione, l'apprestamento e la gestione di aeroporti civili e privati e la costituzione di aeroporti da turismo e sport;

3) istituisce ed organizza scuole civili di pilotaggio e di addestramento al volo di ogni tipo e livello ed ogni altra attività aeronautica;

4) promuove e favorisce l'istituzione di scuole civili regionali di pilotaggio e di addestramento al volo e agli altri sport aeronautici;

5) esamina ed approva i programmi e i regolamenti di ogni pubblica manifestazione aeronautica e ne controlla l'organizzazione e lo svolgimento; provvede agli altri adempimenti di cui alla legge 29 maggio 1954, n. 340;

6) sovrintende allo sport aeronautico, organizzando e controllando le relative gare e manifestazioni nazionali e internazionali;

7) controlla e omologa i primati nazionali aeronautici e concede i brevetti e le licenze sportive proprie e della Federazione Aeronautica Internazionale (FAI); presenta alla FAI le proposte di omologazione dei primati internazionali;

8) raccoglie materiale bibliografico e statistico di carattere aeronautico civile; compie, anche mediante consulenza di esperti, studi e progetti nel settore aeronautico turistico, sportivo e storico;

9) a richiesta delle parti, ed in ogni caso di contrasto fra Enti federati, funziona da arbitro per dirimere controversie nel campo dell'aviazione turistica e sportiva;

10) gestisce servizi di esazione di diritti e svolge altri incarichi che siano ad esso affidati, nel campo dell'aviazione civile, dallo Stato o da altri Enti;

- 11) realizza, compatibilmente con i fini istituzionali, ogni iniziativa di comunicazione e promozione relativa all'attività aeronautica e del traffico aeroturistico;
- 12) assicura il regolare espletamento di tutte le attività previste dall'art. 1 della legge 29 maggio 1954, n. 340 e ciò anche in relazione agli obblighi risultanti da accordi e convenzioni con le Amministrazioni e gli Enti di cui ai commi d) ed e) del successivo art.48;
- 13) su richiesta delle Amministrazioni ed Enti interessati, provvede ad assicurare la disponibilità dei mezzi occorrenti per soddisfare le esigenze relative all'istruzione e agli obblighi di volo del personale delle Amministrazioni dello Stato e degli Enti con i quali siano state stipulate apposite convenzioni al riguardo, salvo, anche in assenza di apposite convenzioni, la previsione di specifici obblighi di legge;
- 14) provvede ad assicurare le attività di protezione civile e/o di tutela ambientale previste dalla convenzione di cui al precedente art. 3, comma 2, n. 8.
- Per il conseguimento degli scopi istituzionali l'Aero Club d'Italia può avvalersi degli Enti federati e aggregati. In particolare, l'Aero Club d'Italia può delegare agli Enti federati le attribuzioni di cui al comma 1, n. 5, del presente articolo, e può affidare o delegare:
- a) le attribuzioni di cui al comma 1, nn. 2, 3, 4, 8 e 11, nonché l'organizzazione di gare e manifestazioni nazionali di cui al comma 1, n. 6, e l'attività attuativa delle convenzioni di cui al comma 1, nn. 12, 13 e 14, agli Enti federati o aggregati;
  - b) l'istruttoria relativa al controllo e alla omologazione dei primati nazionali aeronautici di cui al comma 1, n. 7.

### **CRITERI DI VALUTAZIONE**

Dopo aver illustrato l'attività dell'Ente e i risultati ottenuti, passo ora all'analisi degli elaborati e degli importi in esso contenuti.

Il rendiconto generale del nostro Ente è stato redatto in conformità alle disposizioni emanate con il Regolamento dell'ordinamento finanziario e contabile dell'Aero Club d'Italia, redatto in ottemperanza all'art. 2 co. 2 del D.P.R. 27/02/03 n. 97 e si compone, ai sensi dell'art. 36 e segg., del conto di bilancio, articolato nel rendiconto finanziario decisionale e nel rendiconto finanziario gestionale, del conto economico, del quadro di riclassificazione dei risultati economici, dello stato patrimoniale e della situazione amministrativa.

Nel corso del 2010 l'Ente ha assicurato l'adempimento degli obblighi istituzionali in un contesto di una sostanziale equilibrata gestione economica e finanziaria.

Particolare attenzione è stata posta nella formulazione delle registrazioni relative ai Fondi rischi e accantonamenti oneri contrattuali. Di queste poste si dà conto negli schemi che vengono dopo.

Le quote di ammortamento vengono iscritte secondo le risultanze coerenti alle previsioni effettuate sulla base delle norme del codice civile, indicando così la dimensione congrua della ricostituzione annua del capitale dell'ente. Si sono potuti effettuare investimenti coerenti alla ricostituzione del capitale, considerato che i processi d'investimento sono stati fermi per alcuni anni, a causa degli oramai decaduti vincoli di cassa. In particolare per il cespite acceso ai velivoli, nel 2010, si è proceduto all'acquisizione degli aa/mm.

Al tempo stesso, è indispensabile avviare un processo di ristrutturazione dell'Ente. Questa azione, che ovviamente deve essere proiettata sul medio periodo, ha imposto, nel breve corso dell'esercizio 2010, di mantenere ed accrescere l'efficienza della struttura, la cui dimensione non può essere ulteriormente compressa.

La gestione straordinaria (dei residui e delle plusvalenze, insieme alla differenza positiva tra valore e costi della produzione) ha consentito di accertare un risultato positivo prima delle imposte pari ad euro 1.786.189.

Il conto economico presenta un risultato della gestione positivo, pari ad euro 1.612.693.

I proventi derivanti dalle prestazioni di servizi sono aumentati di euro 74.336 rispetto a quanto accertato nel 2009.

I contributi e altri proventi di competenza del 2010, sono invece, aumentati di euro 31.551. La crescita delle entrate di competenza del 2009 pari ad euro 105.887 è di gran lunga sufficiente a fronteggiare i costi della gestione e di assicurare la copertura finanziaria agli oneri per l'attività istituzionale diretta ed indiretta.

Tutte le altre voci di costo rappresentano lo sforzo dell'amministrazione di contenere gli impegni, pur nella necessità di avviare l'accennata operazione di ristrutturazione dell'Ente.

**CONTO DI BILANCIO**

Dal rendiconto finanziario gestionale, elaborato dal servizio amministrativo, risulta quanto segue:

+ variazioni in aumento deliberate nel corso dell'esercizio	616.508,22
- variazioni in diminuzione deliberate nel corso dell'esercizio	308.981,92
Previsioni definitive di entrate approvate anno 2010	<u>5.299.388,99</u>
2. Somme riscosse + avanzo 2009 + utilizzo Fondo liquidazione al personale + utilizzo Fondo rinnovo contrattuale + utilizzo Fondo Piano Rinnovo Flotta Somme rimaste da riscuotere	6.521.310,10 488.051,63
Totale accertamenti anno 2010	<u>7.009.361,73</u>
3. Variazioni globali delle entrate accertate rispetto alle previsioni definitive	<u>-352.657,77</u>

1. Previsioni iniziali di spesa	4.991.862,69
+ variazioni in aumento deliberate nel corso dell'esercizio	2.764.751,63
- variazioni in diminuzione deliberate nel corso dell'esercizio	394.594,82
Totale previsioni definitive di spesa	<u>7.362.019,50</u>
2. Somme pagate	4.691.266,64
Somme rimaste da pagare	2.050.131,16
Totale impegni anno 2010	<u>6.741.397,80</u>
3. Variazioni globali degli impegni rispetto alle previsioni definitive	-620.621,70
C) <u>Residui attivi</u>	
1. Residui all'inizio dell'esercizio	1.103.191,95
2. Somme riscosse	521.332,60
Somme rimaste da riscuotere	557.983,97
Totale residui attivi accertati	<u>1.079.316,57</u>
3. Variazioni globali rispetto all'inizio dell'anno	-23.875,38



D) <u>Residui passivi</u>	
1. Residui passivi all'inizio dell'esercizio	<u>2.936.328,78</u>
2. Somme pagate	1.594.422,44
Somme rimaste da pagare	1.124.229,76
Totale residui passivi impegnati	<u>2.718.652,20</u>
3. Variazioni rispetto all'inizio dell'esercizio	<u>-217.676,58</u>
Avendo pertanto avuto la gestione finanziaria generale dell'Ente:	
• un minore importo delle entrate accertate rispetto alle previsioni pari a Euro	352.657,77
• un minore importo della spesa impegnata rispetto alla previsioni pari a Euro	620.621,70
• una variazione in diminuzione dei residui attivi di Euro	23.875,38
• una variazione in diminuzione dei residui passivi di Euro	217.676,58
• un Fondo Liquidazione Personale di Euro	1.075.698,61
• un Fondo vincolato Piano Rinnovo Flotta	1.035.466,73
• un Fondo speciale per i rinnovi contrattuali	8.905,99
si ottiene un avanzo globale rispetto alle previsioni pari ad Euro	<u>2.581.836,46</u>

Detto importo viene a coincidere con l'avanzo di amministrazione esposto nella "Situazione amministrativa" che presenta un avanzo di € 2.581.836,46.

Il risultato positivo è dovuto, oltre che al mantenimento del Fondo liquidazione del personale, del fondo speciale per i rinnovi contrattuali e del Fondo vincolato Piano Rinnovo Flotta, anche:

- all'avanzo di competenza risultante dalla diff. tra le entrate acc. e le uscite im p. 267.963,93
- alle variazioni operate a titolo di riaccertamento sui residui attivi e passivi 193.801,20

L'avanzo vincolato di amministrazione al 31/12/10 pari a € 2.581.836,46 è formato, pertanto, dal fondo liquidazione al Personale, pari ad € 1.075.698,61 dalla quota di competenza dell'esercizio finanziario 2010 per l'adeguamento di detto fondo, ammontante a € 101.362,78, dal Fondo speciale dei rinnovi contrattuali pari ad euro 8.905,99, per il quale non è necessario prevedere una quota di accantonamento perché ritenuta capiente la consistenza a fronte del fabbisogno relativo ai presumibili oneri lordi connessi con il rinnovo del contratto di lavoro del personale dipendente, e dal Fondo vincolato Piano Rinnovo Flotta, pari ad euro 1.035.466,73, nonchè dalla relativa quota di incremento, corrispondente ai residui passivi del rinnovo della flotta eliminati per perenzione ed economia, pari ad € 32.994,59.

Pertanto l'avanzo di amministrazione disponibile al 31/12/10 è di € 327.407,76 e verrà destinato al bilancio dell'esercizio 2011 con apposita deliberazione in sede di assestamento di bilancio da parte del Commissario Straordinario.

La rilevante entità dell'avanzo disponibile è da imputare in parte alle variazioni operate a titolo di riaccertamento sui residui passivi.

Proseguendo l'esame del rendiconto finanziario gestionale, passiamo ad illustrare l'andamento della gestione di cassa che così si presenta:

A) - ENTRATE - Previsioni di entrate	11.244.138,92
Riscossioni effettuate	10.995.850,86
Differenze rispetto alle previsioni	248.288,06
B) - SPESE - Previsioni di spese	7.898.118,44
Pagamenti effettuati	6.285.689,08
Differenze rispetto alle previsioni	1.612.429,36

Da tale prospetto si nota che nel corso del 2010 l'Ente ha globalmente avuto un movimento finanziario tra riscossioni e

pagamenti di oltre € 17.000.000,00 con un incremento di circa il 13% rispetto al 2009.

Le variazioni in entrata derivano in particolare da:

□ UTILIZZO AVANZO DI AMMINISTRAZIONE	2.062.630,51
- maggiori entrate per aliquote contributive	100.000,00
- minori entrate per trasferimenti da parte dello Stato	61.973,94
- minori entrate per contributi CONI	51.000,00
- minori entrate derivanti dalle prestazioni di servizi	117.000,00
- minori entrate per redditi e proventi patrimoniali	14.852,93
- maggiori entrate per poste correttive e compensative di spese correnti	34.469,71
- maggiori entrate per alienazione di immobilizzazioni tecniche	4.000,00
- maggiori entrate per la riscossione di crediti diversi	1.007,81
- maggiori entrate per mutui bancari	0,00
	<u>1.957.281,16</u>

Le variazioni in uscita derivano in particolare da:

- maggiori spese per il personale in attività di servizio	16.694,23
- maggiori spese per l'acquisto di beni di consumo e servizi	92.088,83
- minori spese per prestazioni istituzionali	17.675,00
- maggiori spese per trasferimenti passivi	337.155,53
- maggiori spese per oneri finanziari	200,00
- maggiori spese per oneri tributari	42.233,03
- maggiori spese per poste correttive e compensative	2.874,36
- minori oneri per spese non classificabili in altre voci	5.940,60
- maggiori spese per acquisizione beni di uso durevole	16.000,00
- maggiori spese per acquisizione e manutenzione di immobilizzazioni tecniche	1.484.202,00
- maggiori spese per partecipazione e acquisto di valori mobiliari	0,00
- maggiori spese per concessioni di crediti ed anticipazioni	0,00
- minori spese per indennità di anzianità	11.637,22
- maggiori spese per rimborsi mutui	0,00
	<u>1.957.281,16</u>

#### SITUAZIONE DEI RESIDUI

I residui attivi al 31.12.2010, al netto delle cancellazioni effettuate con l'apposita delibera, ammontano ad euro 1.046.035,60. Euro 557.983,97 si riferiscono a residui provenienti dagli esercizi precedenti, mentre euro 488.051,63 sono costituiti dalle entrate accertate e non riscosse al termine dell'esercizio.

La massa dei residui attivi risulta essere in diminuzione per € 57.156,35.

I residui passivi al 31.12.2010, al netto delle cancellazioni effettuate con apposita delibera, ammontano ad euro 3.174.360,62. Euro 1.124.229,76 si riferiscono a residui provenienti dagli esercizi precedenti, mentre euro 2.050.131,16 sono costituiti dalle spese legalmente impegnate che non hanno raggiunto la fase finale del pagamento.

La massa dei residui passivi evidenzia un aumento che, difatti, è solo apparente, in quanto parte delle somme prelevate nel 2010, per poter procedere al pagamento degli anticipi delle forniture degli aeromobili, dal fondo "Piano Rinnovo Flotta" non è stata corrisposta alla fine dell'anno e, pertanto, è stata ascritta nel partitario dei residui passivi.

Comunque, nella prima parte del 2011, si procederà a detti pagamenti e, quindi, gli stessi non incideranno più in bilancio.

Inoltre, sono stati stanziati straordinariamente, nei pertinenti capitoli di spesa, circa € 350.000,00 al fine di assegnare in favore degli AeC Federati dei contributi per brevetti rilasciati, attività di volo, nonché per acquisto di velivoli. Anche i suddetti fondi verranno erogati nel corso del 2011, comportando così la sensibile diminuzione dei residui passivi.

Infine, alla categoria delle partite di giro, si è dovuto iscrivere il versamento anticipato delle prime due mensilità 2011 del contributo CONI (gennaio/febbraio pari ad euro 274.833,33), avvenuto alla fine dell'esercizio finanziario, per, poter procedere al relativo pagamento nell'esercizio competente consentendone la relativa riscossione vincolata sul pertinente capitolo dell'entrata.

I residui vengono riportati nella contabilità dell'esercizio successivo e sono tenuti distinti dalle somme relative alla competenza del nuovo esercizio finanziario.

## **1. Cancellazione dei Residui Attivi e Passivi**

Si è provveduto a cancellare, come da deliberazione allegata, € 23.875,38 di residui attivi ed € 217.676,58 di residui passivi.

Le cancellazioni di maggiore consistenza dei residui passivi ha riguardato il capitolo 1.2.1.2.81 per € 32.994,59, somma derivante dal residuo di stanziamento per spese in conto capitale, fronteggiato dalle entrate conseguenti alla locazione e vendita degli aeromobili, nonché agli indennizzi assicurativi dei relativi sinistri, in relazione alla convenzione stipulata, nell'anno 1987, dall'Ente con il Ministro dei Trasporti; ciò in coerenza con l'avviso della Corte dei Conti, nella relazione sul risultato del controllo eseguito sulla gestione finanziaria dell'Ente negli esercizi dall'anno 1995 al 2004, laddove afferma che, pur permanendo per tali somme il vincolo di destinazione, le stesse, a chiusura d'esercizio, vanno riportate in economia al bilancio, per poi essere reiscritte nel corrispondente capitolo di spesa dell'esercizio successivo, come da previsione normativa contenuta nell'art. 7 della legge 9 dicembre 1928, n. 2783. Come già avvenuto a chiusura dell'esercizio 2008, si è ritenuto di uniformarsi all'avviso della Corte dei Conti limitatamente ai residui perenti. Gli altri residui passivi risultano eliminati per perenzione amministrativa e per economia.

**STATO PATRIMONIALE**

Lo stato patrimoniale dell'esercizio chiuso al 31/12/10 è stato redatto secondo lo schema previsto dall'art. 2424 c.c., per quanto applicabile e comprende le attività e le passività finanziarie, i beni mobili ed immobili, ogni altra attività e passività, nonché le poste rettificative.

Ai sensi dell'art. 2423 c.c., il documento è espresso in unità di euro.

Compongono l'ATTIVO dello stato patrimoniale: le immobilizzazioni, l'attivo circolante ed i ratei e i risconti.

Si evidenziano le **VARIAZIONI** rispetto all'esercizio 2009.

**A) NELLE ATTIVITA'**

Immobilizzazioni immateriali	7.200,00
Immobilizzazioni materiali	1.837.782,00
Immobilizzazioni finanziarie	-
Rimanenze	- 532,00
Residui attivi	- 57.156,00
Disponibilità liquide	- 1.305.677,00
Ratei e risconti	- 227.524,00
<b>TOTALE</b>	<b>254.093,00</b>

In particolare:

- a) tra le immobilizzazioni immateriali sono iscritti, in ottemperanza alla circolare del Ministero dell'Economia e delle Finanze n. 99836 del 19/09/02, avente ad oggetto le linee guida sulla rappresentazione contabile di alcune poste patrimoniali, i costi di ingresso delle licenze d'uso.
- b) tra le immobilizzazioni materiali è iscritta la palazzina, sita in via C. Beccaria Roma, al suo costo storico di € 1.781,78 incrementato delle spese sostenute negli ultimi esercizi per un valore complessivo di € 4.219.634,71. In esecuzione alla nota del Ministero dei Trasporti, avente ad oggetto l'approvazione del consuntivo 2005, si è proceduto a calcolare la quota di ammortamento sull'immobile di proprietà dell'Ente a partire dal bilancio 2006. Pertanto il valore della palazzina, al netto del fondo di ammortamento, risulta essere pari ad € 3.586.964,30.
- Le immobilizzazioni materiali risultano evidenziate complessivamente, per € 5.665.590, pari all'importo di differenza fra il costo storico dei cespiti patrimoniali, aggiornato in ragione delle rivalutazioni, svalutazioni, alienazioni e riclassificazioni, e la consistenza dei rispettivi fondi di ammortamento, aggiornati con la quota corrispondente all'esercizio in esame;
- c) le immobilizzazioni finanziarie, contabilizzate al valore nominale, hanno subito movimenti in diminuzione ed hanno una consistenza a fine esercizio come di seguito esplicitata:

partecipazione Scuola Nazionale Aeronautica	0,00
partecipazione FEDERSPORT	2.583,00
depositi cauzionali	1.635,00

### FEDERSPORT

Nel 2000, tra alcune Federazioni Sportive Italiane del CONI, si è costituita una società a responsabilità limitata denominata "Federsport srl", con sede a Roma, avente ad oggetto la promozione, la gestione e la commercializzazione a fini pubblicitari dell'immagine, dei marchi e dei loghi, nonché dei diritti radio-televisivi e l'organizzazione di manifestazioni ed eventi sportivi delle Federazioni Sportive Nazionali riconosciute dal CONI che rivestono la qualifica di soci.

Il capitale sociale, all'atto costitutivo, fu di lire 65.000.000 (sessantacinquemilioni), pari ad euro 33.569,70, diviso in quote ai sensi dell'art. 2474 c.c..

Il valore di ogni quota ammontava a lire 100.000, pari ad euro 51,65.

Il capitale risulta sottoscritto in misura uguale tra tutti i soci e ognuno di loro risulta essere titolare di una quota di lire 5.000.000 (cinquemilioni), pari ad euro 2.583,00.

L'Aero Club d'Italia possiede, difatti, n. 50 quote, per un valore complessivo pari ad euro 2.583,00. Con delibera consiliare n. 239 del 19/12/2009 è stato deciso di recedere dalla suddetta società. La procedura, iniziata alla fine del 2009, terminerà nel 2011.

#### DEPOSITI CAUZIONALI

I depositi cauzionali esistenti sono imputabili a:

- Contratto di mutuo con l'Istituto per il Credito Sportivo 516,46
  - Contratto di locazione per magazzino Rieti 1.100,00
  - Contratto acqua per magazzino Rieti 18,08
- 1.634,54

L'attivo circolante risulta essere sostanzialmente immutato ed ha una consistenza complessiva a fine esercizio di € 5.775.746.

Esso è costituito da:

- a) le rimanenze accese alle giacenze delle pubblicazioni ammontanti ad € 19.548;
- b) I residui attivi sono diminuiti, rispetto al dato dell'esercizio precedente, di € 57.156, per effetto di un'azione di recupero dei crediti più incisiva. Purtroppo, la difficile situazione economica-finanziaria che il Paese sta vivendo non favorisce una ben più efficace azione dell'Ente tesa, in particolare, al recupero dei crediti vantati nei confronti degli Aero Club Federati.

La riduzione della massa dei residui attivi ha consentito, comunque, di ottimizzare il rapporto di liquidità.

I residui attivi hanno una consistenza globale a fine esercizio di € 1.046.036 e sono così formati:



• Contributo Ministero dei Trasporti (ordinario)	33.850,00
• Contributo del Ministero della Difesa	17.498,15
• Contributo del CONI	0,00
• Crediti Aero Club federati per:	
1. quote e contributi associativi	522.218,63
2. vendita pubblicazioni	0,00
3. nolo velivoli ed apparati	57.739,50
4. rimborso parziale assicurazione	107.467,54
5. cessione velivoli, paracadute, materiale e impianti e macchinari	150,00
• Proventi derivanti da prestazione di servizi	0,00
• Recuperi e rimborsi diversi	4.224,64
• Entrate eventuali	0,00
• Interessi attivi	0,00
• Ritiro depositi a cauzione	1.118,08
• Crediti verso lo Stato	0,00
• Riscossione di mutui al personale	0,00
• Mutui bancari	0,00
• Crediti verso altri	301.769,06
	<u>1.046.035,60</u>

c) le disponibilità liquide ammontanti al 31/12/10 a complessivi € 4.710.162 sono depositate presso la Tesoreria dello Stato, ai sensi della Legge 29 ottobre 1984 n. 720, riguardante l'istituzione del sistema di Tesoreria Unica per gli Enti e gli organismi pubblici;

d) I risconti attivi, relativi ad anticipi su velivoli, sono pari ad € 1.020.135.

Compongono il PASSIVO dello stato patrimoniale: il patrimonio netto, i fondi per rischi e oneri, il trattamento di fine rapporto ed i residui passivi.

Si evidenziano le **VARIAZIONI** rispetto all'esercizio 2009.

**B) NELLE PASSIVITA'**

Patrimonio netto (Avanzo-disavanzo economico d'esercizio)  
 Fondi per rischi ed oneri  
 Trattamento di fine rapporto  
 Residui passivi  
 Ratei e risconti

1.612.693,00  
 - 1.778.309,00  
 83.973,00  
 238.032,00  
 97.704,00

**TOTALE**

**254.093,00**

In particolare:

a) il patrimonio netto dell'ente risulta essere composto da:

Riserve statutarie  
 Avanzi (Disavanzi) economici portati a nuovo  
 Avanzo (Disavanzo) economico d'esercizio

2.628.173,00  
 1.897.885,00  
 1.612.693,00  
 6.138.751,00

b) tra i fondi per rischi ed oneri sono evidenziate le seguenti voci:

Fondo rinnovo della flotta  
 Fondi per altri rischi ed oneri futuri  
 Fondo mutuo per ristr. Palazzina

1.035.467,00  
 8.906,00  
 827.483,00  
 1.871.856,00

Nei fondi per altri rischi ed oneri futuri è ricompreso:

a. il fondo speciale per i rinnovi contrattuali, di cui all'art. 18 del D.P.R. 97/2003. La consistenza all'01/01/2010 del predetto fondo era di euro 26.595.00; a seguito della parziale utilizzazione della risorsa, durante l'esercizio finanziario per effetto del rinnovo

del biennio economico 2009/2010, la consistenza al 31/12/2010 ammontante ad euro 8.905, 99.

b. Il fondo mutuo per la ristrutturazione della palazzina viene annualmente diminuito della quota capitale che è altresì rilevata nella contabilità finanziaria come uscita. La diminuzione del fondo iscritto nel passivo dello stato patrimoniale consente di iscrivere la quota capitale come costo nel conto economico e, al tempo stesso, di neutralizzare gli effetti economici. Si ottiene così il risultato di contabilizzare il valore della palazzina secondo le regole dell'ammortamento civilistico, di mantenere la contabilità economico-patrimoniale collegata a quella finanziaria e di evidenziare la riduzione graduale dell'accantonamento secondo il ritmo della restituzione del mutuo.

Pertanto, la consistenza del predetto fondo, ad inizio anno di euro 965.901,17, a seguito del pagamento delle rate effettuate nel 2010, per euro 138.418,39, si è ridotta ed ammonta, al 31/12/2010, ad euro 827.482,78.

c. Nella voce "Fondi per rischi ed oneri", dal consuntivo 2007, è stato acceso il "Fondo Piano Rinnovo Flotta" stornando l'importo dalla voce "Avanzi economici evidenziati nel precedente esercizio da riportare al nuovo esercizio".

Difatti, la rilevante entità dell'avanzo economico avutosi nell'anno 2006, euro 2.820.915,39, è da imputare, per euro 2.695.980,26, alla eliminazione dei residui passivi sul cap. 1.2.1.2.81, operata in coerenza con l'avviso espresso dalla Corte dei Conti, nella relazione sulla gestione finanziaria dell'Ente per il decennio 1995/2004, in merito alla opportunità, per i fondi destinati al Rinnovo della Flotta, di cui alla convenzione in essere con il Ministero dei Trasporti del 1987, di osservare la procedura detta del riporto, espressamente prevista dall'art. 7 della L. 9 dicembre 1928 n. 2783.

Nel consuntivo 2006 si procedette, quindi, ad eliminare gli importi residui perenti assunti sul capitolo 1.2.1.2.81 negli esercizi finanziari dal 1995 al 2002.

Permanendo per tali somme il vincolo di destinazione e stante la prescrizione triennale della legge 30/12/2004 n. 311, che obbligava a mantenere i livelli di spesa nei limiti delle percentuali di cui alla legge citata, difatti impedendo anche gli investimenti ai quali erano destinate le somme vincolate in oggetto, fu tecnicamente necessario mantenere per tali somme un vincolo sull'avanzo di amministrazione. Fermo rimanendo che, stante la scadenza del suddetto triennio, questa parte dell'avanzo vincolato sarebbe tornato a quantificare per intero il corrispondente capitolo di spesa in conto capitale, con il quale sarebbe stato finanziato il rinnovo della flotta aerea dell'Ente.

L'Ente è stato impegnato, nel corso del 2010, nella esecuzione del contratto di fornitura degli aeromobili, nonché nell'erogazione dei saldi sui contratti sottoscritti che hanno determinato, pertanto, la diminuzione della voce accesa ai risconti attivi nello Stato Patrimoniale.

## c) Trattamento di fine rapporto lavoro subordinato

1.177.061,39

Il fondo trattamento di fine servizio lavoro subordinato è stato determinato in relazione all'importo rilevato dal rendiconto finanziario al capitolo 1.2.5.95 "indennità di anzianità" e dal conto economico alla voce "accantonamento per fondo liquidazione personale" (euro 101.363).

Il criterio utilizzato, ai fini del calcolo dell'accantonamento al fondo di trattamento di fine servizio, considera lo stipendio ed una percentuale pari al 100% della ex indennità integrativa speciale, oramai conglobata nello stipendio tabellare. L'importo così ottenuto, moltiplicato per 12 e diviso per 12, viene moltiplicato per gli anni di anzianità maturati dal dipendente.

La consistenza di inizio anno del fondo "Trattamento di fine servizio lavoro subordinato" era di euro 1.093.088; le utilizzazioni in corso d'anno sono state euro 17.389,80, mentre l'accantonamento di competenza del 2010 è di euro 101.362,78. Pertanto, l'ammontare del predetto fondo al 31/12/2010 è di euro 1.177.061.

e) I residui passivi nel 2010 sono aumentati in quanto, come sopra già detto, alla categoria delle partite di giro si è dovuto:

- iscrivere il versamento anticipato delle prime due mensilità 2010 del contributo CONI (gennaio/febbraio—pari ad euro 274.833,33), avvenuto alla fine dell'esercizio finanziario, per poter procedere al relativo pagamento nell'esercizio competente consentirebbe la riscossione vincolata sul pertinente capitolo dell'entrata.
- prelevare, nel 2010, dal fondo "Piano Rinnovo Flotta" esistente nell'avanzo di amministrazione somme per procedere al pagamento degli anticipi delle forniture degli aeromobili, ma parte di queste non sono state corrisposte alla fine dell'anno e, pertanto, le stesse sono state ascritte nel partitario dei residui.
- assegnare agli AeC Federati, nel pertinente capitolo di spesa, contributi per € 350.000,00 per l'acquisto di velivoli avvenuto nel corso del 2010, per l'attività di volo e per il rilascio di brevetti.

Comunque, nella prima parte del 2011, si procederà a detti pagamenti e, quindi, gli stessi non incideranno più nel bilancio.

A tale riguardo è opportuno sottolineare che la quasi totalità della restante massa dei residui passivi è imputabile:

- a contributi per la cui liquidazione, essendo stati assegnati in ragione dell'attività svolta nell'anno solare cui si riferisce il bilancio, occorre necessariamente attendere l'esercizio finanziario successivo;
- ai fondi non perenti accesi al Piano Rinnovo Flotta, in attesa dell'aggiudicazione delle gare sopra esplicitate;
- all'esame dei rendiconti finanziari relativi alle attività istituzionali che si prolunga, in termini temporali, per il necessario perfezionamento burocratico;

- alla liquidazione, in favore del personale, delle ultime competenze imputabili al Fondo Unico di Ente che avviene nei primi mesi dell'anno successivo quello cui si riferisce il bilancio.

I residui hanno una consistenza globale a fine esercizio di € 3.174.360,92 e sono così formati:

• da pagare per spese degli Organi dell'Ente	35.572,72
• idem per gli oneri del personale in attività di servizio	174.210,91
• idem per l'acquisto di beni di consumo e servizi	506.893,15
• idem per prestazioni istituzionali	800.256,08
• idem per trasferimenti passivi	898.403,38
• idem per oneri finanziari	31,99
• idem per oneri tributari	1.510,62
• idem per restituzione rimborsi diversi	0,00
• idem per spese per liti e arbitraggi	11.022,03
• idem per oneri vari straordinari	1.800,00
• idem per ricostruzione e ripristino C. Beccaria	23.262,53
• idem per acquisto e manutenzione velivoli, apparati, impianti, attrezzature e macchinari	390.144,18
• idem per indennità di anzianità al personale dipendente	0,00
• idem per interventi a Scuole Nazionali	0,00
• idem per debiti verso iscritti, soci e terzi per prestazioni dovute	331.253,33
	<u>3.174.360,92</u>

### **I centri di costo**

In applicazione del citato Regolamento per l'Amministrazione e la contabilità degli enti pubblici, di cui alla legge 20 marzo 1975, n. 70, anche, la gestione del 2010 è stata articolata per centri di costo.

La struttura dell'ente ai fini della contabilità analitica è articolata su tre centri di responsabilità, identificati in: Direttore generale a cui fanno capo i centri di costo "Direzione generale", "Ufficio delibere" e "Ufficio gestione flotta"; Settore Amministrativo a cui fanno capo i centri di costo "Servizio amministrativo e contabile" e "Servizio Affari generali e personale"; Settore Operativo a cui fanno capo i centri di costo "Servizio Operativo" e "Servizio Sportivo".

I centri di costo sono poi raggruppati in due aree che corrispondono rispettivamente ai settori della gestione amministrativa e a quelli della gestione più propriamente produttiva dell'ente.

Fanno parte dell'area amministrativa i seguenti centri di costo:

- gestione delibere (struttura semplice);- amministrativo (struttura complessa);- affari generali e personale (struttura complessa).

Fanno parte dell'area produttiva:

- gestione flotta (struttura semplice);- tecnico operativo (struttura complessa);- sportivo (struttura complessa).

### **CONTO ECONOMICO**

Il conto economico dell'esercizio è redatto secondo le disposizioni contenute nell'articolo 2425 del codice civile, per quanto applicabile, ed è accompagnato dal quadro di riclassificazione dei risultati economici conseguiti.

Ai sensi dell'art. 2423 c.c., il documento è espresso in unità di euro.

Tale prospetto si può così sintetizzare:

<b>Valore della produzione</b>	
Proventi e corrispettivi per la produzione delle prestazioni e/o servizi	970.388,00
Altri ricavi e proventi, con separata indicazione dei contributi di competenza dell'esercizio	2.845.337,00
<b>Totale valore della produzione</b>	<b><u>3.815.725,00</u></b>
<b>Costi della produzione</b>	
per materiali, servizi e oneri diversi	2.095.323,00
per il personale	1.382.202,00
per ammortamenti e svalutazioni	171.548,00
per accantonamento ai fondi per oneri	134.358,00
<b>Totale costi</b>	<b><u>3.783.431,00</u></b>
<b>Proventi ed oneri finanziari</b>	29.089,00
<b> Rettifiche di valore di attività finanziarie</b>	138.418,00
<b>Proventi ed oneri straordinari</b>	1.863.223,90
<b>Imposte dell'esercizio</b>	173.496,00
<b>Avanzo/Disavanzo/Pareggio economico</b>	<b><u>1.612.692,90</u></b>

Il rapporto tra costi della produzione e valore della stessa è pari ad 1, evidenziando la totale copertura dei costi primi, nonché una equilibrata gestione delle disponibilità finanziarie. Questo rapporto è uguale ad 1 quando si verifica l'eguaglianza tra costi e ricavi, è superiore a 1 quando si è in presenza di un impiego delle risorse in misura inferiore a fronte delle spese nel processo amministrativo e, viceversa, è inferiore a 1, quando rimane un margine di utile lordo prima delle poste finanziarie, straordinarie, delle rettifiche di valore e delle imposte.

Un contributo notevole alla stabilità economica viene dalla permanente disponibilità di oneri straordinari, derivanti principalmente dalla gestione virtuosa dei residui, che determinano una posta positiva in termini economici di 193.801,20 euro. Con ciò si conferma complessivamente una linea di prudente gestione dell'Ente.

Per quanto riguarda le entrate correnti notiamo, in particolare, che le entrate contributive sono:

Entrate per quote associative	909.705,00
Ministero dei Trasporti e Ministero Difesa	208.596,86
CONI	1.649.000,00
<b>Totale entrate contributive</b>	<b><u><u>2.767.301,86</u></u></b>

I contributi rappresentano circa l'74.57% delle entrate correnti.

Ricavi dalla vendita di pubblicazioni	757,70
Proventi derivanti dalla prestazione di servizi	902.068,59
Nolo aeromobili nuovo piano rinn. flotta	67.561,76
Nolo aeromobili, strumenti, apparati volo e paracadute agli Aero Club federati	0,00
Realizzi per cessione materiale fuori uso	0,00
<b>Totale entrate derivanti dalle prestazioni di servizi</b>	<b><u><u>970.388,05</u></u></b>

Le entrate derivanti dalla vendita di beni e prestazione di servizi sono formate dai proventi per il Volo da Diporto o Sportivo e dalla locazione dei velivoli del nuovo Piano Rinnovo Flotta.

Anche se i contributi rappresentano circa il 72.% delle entrate correnti dell'ente, essi sono strettamente correlati alle attività sportive, didattiche e di promozione del volo curate dall'ente. Se poi annoverassimo le entrate delle quote associative tra i ricavi propri dell'ente le entrate contributive scenderebbero da € 2.767.301,86 a 1.857.596,86 e le entrate proprie salirebbero a € 1.880.093,05 da € 970.388,05, rilevando, anche per questa via, una fondamentale stabilità economica dell'Aero Club d'Italia.

Per quanto riguarda le spese correnti notiamo che le voci più consistenti sono:



H	le spese per gli organi dell'Ente	85.011,23
H	gli oneri per il personale in attività di servizio	1.382.202,00
H	le spese per servizi istituzionali, funzionamento comm., assicurazioni aa/mm, ecc.	783.084,19
H	le spese per prestazioni istituzionali	532.359,54
H	trasferimenti passivi	676.111,66

I fattori della produzione (personale, beni e servizi finalizzati alle attività istituzionali) raggiungono la cifra di 2.165.286,19 su un totale dei costi di produzione di 3.783.431, evidenziando i margini notevoli lasciati alle erogazioni per attività destinate a perseguire le finalità istituzionali, sportive e di natura associativa.

Gli oneri per il personale in attività di servizio sono stati rettificati in ragione dell'utilizzo, nell'anno, del "Fondo speciale per i rinnovi contrattuali in corso", ex art. 17 del Regolamento dell'ordinamento finanziario e contabile dell'AeCI, redatto ai sensi dell'art. 2 co. 2 del DPR 97/03, per quanto concerne gli oneri derivanti dagli effetti retroattivi del nuovo CCNL per il quadriennio 2006 – 2009 -, biennio economico 2009/2010.

Infine, il governo dell'ente costa appena il 2,25%. Tanto dà la percentuale delle spese per gli organi dell'ente sul totale dei costi di produzione:

a) specificata della spesa per gli organi di vertice

l'Ente non corrisponde al Presidente, ai componenti del Consiglio Federale e degli altri organi collegiali, comunque denominati, indennità, gettoni, compensi, retribuzioni o altre utilità, ma solo rimborso delle mere spese sostenute;

b) specificata della spesa per il collegio dei revisori dei conti

il Collegio dei Revisori dei Conti è nominato ai sensi della delibera dell'Assemblea n.11/2009.

Il trattamento economico spettante ai componenti del Collegio, ex decreto Interministeriale 55 – T datato 12 settembre 1997, è determinato annualmente in euro 7.334,76.

**A) Valore della produzione**

Saldo al 31/12/10	€	3.815.725,00
Saldo al 31/12/09	€	3.709.838,00
Variazioni	€	<u>105.887,00</u>

<i>Descrizione</i>	<i>31/12/2010</i>	<i>31/12/2009</i>	<i>Variazioni</i>
Proventi e corrispettivi prestazioni	970.388,00	896.052,00	74.336,00
Variazione rimanenza prodotti	0,00	0,00	0,00
Variazione dei lavori in corso su ordinazione	0,00	0,00	0,00
Incrementi di immobilizzazioni per lavori interni	0,00	0,00	0,00
Altri ricavi e proventi	2845337,00	2.813.786,00	31.551,00
	<b>3.815.725,00</b>	<b>3.709.838,00</b>	<b>105.887,00</b>

La variazione è strettamente correlata a quanto esposto nella parte della Relazione sulla gestione.

I ricavi delle vendite e delle prestazioni vengono così ripartiti:

**Ricavi per categoria di attività**

<i>Categoria</i>	<i>31/12/2010</i>	<i>31/12/2009</i>	<i>Variazioni</i>
Vendite merci	0,00	0,00	0,00
Vendite prodotti	0,00	0,00	0,00
Vendite accessori	0,00	0,00	0,00
Prestazioni di servizi	970.388,00	896.052,00	74.336,00
Fitti attivi	0,00	0,00	0,00
Provvigioni attive	0,00	0,00	0,00
Altre	0,00	0,00	0,00
	<b>970.388,00</b>	<b>896.052,00</b>	<b>74.336,00</b>

**Commenti**

Si rinvia a quanto già esposto nelle premesse al paragrafo sulle attività svolte.

**B) Costi della produzione**

Saldo al 31/12/10	€	3.783.431,00
Saldo al 31/12/09	€	4.155.083,00
Variazioni	€	- 371.652,00

Descrizione	31/12/2010	31/12/2009	Variazioni
Materie prime, sussidiarie, consumo e merci	208.631,00	149.302,00	59.329,00
Servizi	1.695.872,00	2.077.337,00	- 381.465,00
Godimento beni di terzi	6.941,00	6.941,00	-
Salari e stipendi	1.118.777,00	1.108.750,00	10.027,00
Oneri sociali	257.990,00	256.984,00	1.006,00
Trattamento di fine rapporto	-	-	-
Trattamento di quiescenza e simili	-	-	-
Altri costi del personale	5.435,00	9.559,00	- 4.124,00
Ammortamenti delle immobilizzaz. immateriali	-	-	-
Ammortamenti delle immobilizzazioni materiali	171.548,00	207.058,00	- 35.510,00
Altre svalutazioni delle immobilizzazioni	-	-	-
Svalutazioni crediti attivo circolante	-	-	-
Variazioni delle rimanenze di materie prime	-	-	-
Accantonamento per rischi	-	-	-
Accantonamento ai fondi oneri (TFR, rinnovi contrattuali, P.R.F.)	134.358,00	214.886,00	- 80.528,00
Altri accantonamenti per rinnovi contrattuali in corso	183.879,00	124.266,00	59.613,00
Oneri diversi di gestione	3.783.431,00	4.155.083,00	- 371.652,00

#### Costi per materie prime, sussidiarie, di consumo e di merci e Costi per servizi

I costi di consumo sono stati fortemente compressi, in linea con quanto programmato, mentre, nell'ambito di detta diminuzione, sono aumentati in misura significativa i costi per l'attività istituzionale dell'Ente.

#### Costi per il personale

La voce comprende l'intera spesa per il personale dipendente ivi compresi i miglioramenti di merito, passaggi di livello economico, costo delle ferie non godute e accantonamenti di legge. Si è proceduto ad effettuare, per quanto di competenza, gli accantonamenti relativi al personale, derivanti dai nuovi contratti.

#### Ammortamento delle immobilizzazioni immateriali e materiali

Si è ritenuto di accogliere come valori di rettifica delle immobilizzazioni per l'uso delle attrezzature e degli impianti, la stessa percentuale prevista per gli ammortamenti fiscali.

Alla voce Ammortamenti vengono indicate le operazioni contabili che non trovano preciso riscontro nella contabilità finanziaria, ma che devono essere inserite per determinare i costi di competenza economica dell'esercizio e per determinare nello stato patrimoniale la consistenza dei valori di funzionamento.

Si precisa che le immobilizzazioni sono state ammortizzate in relazione alla loro eventuale residua possibilità di utilizzo.

CATEGORIA	Aliquota	Valore all'inizio dell'esercizio (costo storico)	Incrementi: Acquisti riclassificazioni e rivalutazioni	Decrementi: Alienazioni riclassificazioni e svalutazioni	Ammortamento		Valore al termine dell'esercizio
					Quota dell'esercizio	Fondo ammortamento al termine dell'esercizio	
Terreni e fabbricati	3%	4.216.214,71	3.420,00	0,00	126.535,62	632.670,41	3.586.964,30
Velivoli ed apparati	20%	3.071.116,28	1.973.535,63	0,00	6.563,83	3.068.452,44	1.976.199,47
Automezzi	12,5%	0,00	0,00	0,00	0,00	0,00	0,00
Mobili e arredi d'ufficio	20%	264.293,31	3.673,57	19.765,17	2.819,20	244.528,14	3.673,57
Macchine d'ufficio	20%	273.120,08	12.235,20	38.286,42	28.053,33	200.593,37	46.475,49
Aviorimesse	12,5%	111.561,25	0,00	0,00	0,00	111.561,25	0,00
Impianti carburante	12,5%	13.680,94	0,00	0,00	0,00	13.680,94	0,00
Attrezzature	20%	807.510,25	19.886,94	0,00	7.576,32	788.275,69	39.121,50
Licenze d'uso	25%	43.706,05	7.200,00	34.882,48	0,00	8.823,57	7.200,00
		8.801.202,87	2.019.951,34	92.934,07	171.548,30	5.068.585,81	5.659.634,33

In questa voce del conto economico si dà, altresì, rappresentazione contabile economico-patrimoniale di parte dell'avanzo indisponibile di amministrazione che ha determinato corrispondenti scritture nel conto economico e nello stato patrimoniale con la rivalutazione del fondo liquidazione personale di € 101.362,78, del fondo vincolato Piano Rinnovo Flotta di € 32.994,59, mentre il fondo speciale per i rinnovi contrattuali in corso non ha avuto la necessità di provvedere ad una rivalutazione, ex art. 17 del Reg. dell'ord. finanziario e contabile dell'AeCl. redatto ai sensi dell'art. 2 co. 2 del DPR 97/03.

### C) Proventi e oneri finanziari

Saldo al 31/12/10	€	29.089,00
Saldo al 31/12/09	€	44.329,00
Variations	€	- 15.240,00

Categoria	31/12/2010	31/12/2009	Variations
Da partecipazione	0,00	0,00	0,00
Da crediti iscritti nelle immobilizzazioni	0,00	0,00	0,00
Da titoli iscritti nelle immobilizzazioni	0,00	0,00	0,00
Da titoli iscritti nell'attivo circolante	0,00	0,00	0,00
Proventi diversi dai precedenti	50.147,00	71.634,00	-21487,00
Interessi ed altri oneri finanziari	21.058,00	27.305,00	-6247,00
	29.089,00	44.329,00	- 15.240,00

### D) Rettifiche di valore di attività finanziarie

Saldo al 31/12/10	€	138.418,00
Saldo al 31/12/09	€	168.772,73
Variations	€	- 30.354,73

**E) Proventi e oneri straordinari**

Saldo al 31/12/10	€	1.863.223,90
Saldo al 31/12/09	€	731.886,60
<b>Variazioni</b>	€	<b>1.131.337,30</b>

<i>Categoria</i>	<i>31/12/2010</i>	<i>31/12/2009</i>	<i>Variazioni</i>
Plusvalenze da alienazioni	21.238,00	20.808,00	430,00
Minusvalenze	-	-	-
Soppravvenienze attive e insussistenze del passivo	1.865.860,90	719.328,60	1.146.532,30
Sopravvenienze passive e insussistenze dell'attivo	23.875,00	8.250,00	15.625,00
	<b>1.863.223,90</b>	<b>731.886,60</b>	<b>1.131.337,30</b>

**Commenti**

Nella voce sopravvenienze attive ed insussistenze del passivo si sono ricompresi i residui passivi riaccertati alla fine dell'esercizio, la differenza tra l'ammontare della quota da ammortizzare e la somma degli impegni di spesa accesi ai beni pluriennali, la cui eliminazione determina il deperimento del capitale dell'ente, nonché gli anticipi sulle forniture dei velivoli.

**Imposte sul reddito d'esercizio**

Saldo al 31/12/10	€	173.496,00
Saldo al 31/12/09	€	152.408,00
Variazioni	€	21.088,00

### **QUADRO DI RICLASSIFICAZIONE DEI RISULTATI ECONOMICI**

#### **Formazione del risultato economico**

Il quadro di riclassificazione dei risultati economici evidenzia un margine operativo lordo positivo di 387.721 euro. Ciò sta a significare il conseguimento dei fini istituzionali e produttivi dell'ente con costi di struttura contenuti e la tendenziale capacità di coprire sia gli ammortamenti che i costi relativi agli organi di vertice.

Il quadro di riclassificazione evidenzia come il risultato operativo positivo (euro 32.294) sia sufficiente a finanziare l'intero ammortamento della quota capitale del mutuo contratto dall'Ente e cioè a ridurre i debiti a lunga scadenza.

### **SITUAZIONE AMMINISTRATIVA**

La situazione amministrativa alla chiusura dell'esercizio 2010 espone i seguenti dati:

Residui attivi	1.046.035,60
Residui passivi	3.174.360,92
Avanzo di amministrazione al 31/12/2010	2.581.836,46

Quota parte dell'avanzo di amministrazione è vincolata al Fondo liquidazione al personale, per euro 1.177.061,39, al Fondo speciale per i rinnovi contrattuali (art. 18 D.P.R. 97/2003), per euro 8.905,99 ed al Fondo Piano Rinnovo Flotta, per euro 1.068.461,32.



In conclusione per quanto finora esposto si rileva che il bilancio dell'Ente, alla chiusura dell'esercizio 2010 presenta i seguenti risultati:

Avanzo Economico/patrimoniale	1.612.692,90
Avanzo Amministrativo	2.581.836,46

Per quanto concerne l'avanzo indisponibile si sottolinea la rilevante entità del Fondo vincolato Piano Rinnovo Flotta che deriva dalla eliminazione dei residui passivi sul cap. 1.2.1.2.81 operata in coerenza con l'avviso espresso dalla Corte dei Conti, nella relazione sulla gestione finanziaria dell'Ente per il decennio 1995/2004, sopra richiamata.

Per effetto, pertanto, della procedura detta del riporto, gli importi dei suddetti residui perenti, eliminati in sede di riaccertamento e confluiti nell'avanzo vincolato, per obbligo di destinazione, in fase di assunzione dell'impegno di spesa per la fornitura dei nuovi aeromobili, stanno tornando a quantificare il corrispondente capitolo di spesa in conto capitale con il quale è finanziato l'attuale rinnovo della flotta aerea dell'Ente.

La disponibilità di cassa nel conto di Tesoreria presso la Banca d'Italia al 31/12/2010 è di euro 4.710.161,78.

#### **DATI SULL'OCCUPAZIONE**

L'organico dell'Ente nel corso dell'esercizio non ha subito evoluzioni

L'organico, oltre al Direttore Generale, risulta, al 31/12/2010, così distribuito:

Personale AeC/	Dotazione Organica	Organico al 31/12/2010	Organico al 31/12/2009	Variazioni tra Organici
<b>Dirigenti 2^ fascia</b>	1	0	0	0
Posizione economica C5		3	3	0
Posizione economica C4		4	4	0
Posizione economica C3*		6	6	0
Posizione economica C2		1	1	0
Posizione economica C1		2	2	0
<b>Totale Area C</b>	<b>26</b>	<b>16</b>	<b>16</b>	<b>0</b>
Posizione economica B3		3	3	0
Posizione economica B2		6	6	0
Posizione economica B1		1	1	0
<b>Totale Area B</b>	<b>10</b>	<b>10</b>	<b>10</b>	<b>1</b>
<b>Totale</b>	<b>37</b>	<b>26</b>	<b>26</b>	<b>1</b>

DI CUI 1 PART TIME 0,5 (TOTALE ORGANICO EQUIVALENTE 26,5)

Il personale è inquadrato secondo la Legge 20 marzo 1975, n. 70, dai C.C.N.L. per il personale del Comparto degli Enti pubblici non economici e dal Regolamento organico del Personale di cui al Decreto interministeriale del 6 gennaio 1982.

Come già esposto più sopra l'indennità di anzianità maturata al 31/12/10 è stata totalmente accantonata e, per il trattamento di previdenza, il personale è iscritto all'I.N.P.S. e i relativi versamenti sono stati tutti regolarmente effettuati.

IL COMMISSARIO STRAORDINARIO

**AECI**

**RENDICONTO FINANZIARIO DECISIONALE**  
**ENTRATE**

**2010**

DENOMINAZIONE		ANNO FINANZIARIO 2010			ANNO FINANZIARIO 2009		
		RESIDUI	COMPETENZA (ACCERTAMENTI)	CASSA (RISCOSSIONI)	RESIDUI	COMPETENZA (ACCERTAMENTI)	CASSA (RISCOSSIONI)
	#RIFI	0,00	405.350,09	405.350,09	0,00	641.025,88	641.025,88
	Utilizzo Fondo liquidazione personale	0,00	17.389,80	17.389,80	0,00	0,00	0,00
	Fondo iniziale di cassa	0,00	0,00	0,00	0,00	0,00	0,00
1	<b>CENTRO DI RESPONSABILITA' DIREZIONE GENERALE</b>						
1.1	<b>TITOLO I - ENTRATE CORRENTI</b>						
1.1.1	<b>ENTRATE CONTRIBUTIVE</b>						
1.1.1.1	ALIQUOTE CONTRIBUTIVE A CARICO DEI DATORI DI LAVORO E/O DEGLI ISCRITTI	0,00	0,00	0,00	0,00	0,00	0,00
1.1.1.2	QUOTE DI PARTECIPAZIONE DEGLI ISCRITTI ALL'ONERE DI SPECIFICHE GESTIONI	0,00	0,00	0,00	0,00	0,00	0,00
1.1.2	<b>ENTRATE DERIVANTI DA TRASFERIMENTI CORRENTI</b>						
1.1.2.1	TRASFERIMENTI DA PARTE DELLO STATO	0,00	0,00	0,00	0,00	0,00	0,00
1.1.2.2	TRASFERIMENTI DA PARTE DELLE REGIONI	0,00	0,00	0,00	0,00	0,00	0,00
1.1.2.3	TRASFERIMENTI DA PARTE DEI COMUNI E DELLE PROVINCE	0,00	0,00	0,00	0,00	0,00	0,00
1.1.2.4	TRASFERIMENTI DA PARTE DI ALTRI ENTI DEL SETTORE PUBBLICO	0,00	0,00	0,00	0,00	0,00	0,00
1.1.3	<b>ALTRE ENTRATE</b>						
1.1.3.1	ENTRATE DERIVANTI DALLA VENDITA DI BENI E DALLA PRESTAZIONE DI SERVIZI	57.739,50	100.773,24	66.335,28	23.301,54	60.143,30	70.711,42
1.1.3.2	REDDITI E PROVENTI PATRIMONIALI	0,00	0,00	0,00	0,00	0,00	0,00
1.1.3.3	POSTE CORRETTIVE E COMPENSATIVE DI USCITE CORRENTI	108.394,10	38.738,85	63.355,30	133.010,55	28.138,49	95.792,24
1.1.3.4	ENTRATE NON CLASSIFICABILI IN ALTRE VOCI	0,00	0,00	0,00	0,00	0,00	0,00
	<b>TOTALE ENTRATE CORRENTI CENTRO DI RESPONSABILITA' DIREZIONE GENERALE</b>	<b>166.133,60</b>	<b>139.512,09</b>	<b>129.690,58</b>	<b>156.312,09</b>	<b>88.281,79</b>	<b>166.503,66</b>
2	<b>CENTRO DI RESPONSABILITA' SETTORE AMMINISTRATIVO</b>						
2.1	<b>TITOLO I - ENTRATE CORRENTI</b>						
2.1.1	<b>ENTRATE CONTRIBUTIVE</b>						
2.1.1.1	ALIQUOTE CONTRIBUTIVE A CARICO DEI DATORI DI LAVORO E/O DEGLI ISCRITTI	522.218,63	909.705,00	904.610,93	539.499,94	768.583,75	830.034,41
2.1.1.2	QUOTE DI PARTECIPAZIONE DEGLI ISCRITTI ALL'ONERE DI SPECIFICHE GESTIONI	0,00	0,00	0,00	0,00	0,00	0,00
2.1.2	<b>ENTRATE DERIVANTI DA TRASFERIMENTI CORRENTI</b>						
2.1.2.1	TRASFERIMENTI DA PARTE DELLO STATO	51.348,15	208.596,86	286.423,13	129.174,42	286.632,30	201.566,20
2.1.2.2	TRASFERIMENTI DA PARTE DELLE REGIONI	0,00	0,00	0,00	0,00	0,00	0,00
2.1.2.3	TRASFERIMENTI DA PARTE DEI COMUNI E DELLE PROVINCE	0,00	0,00	0,00	0,00	0,00	0,00
2.1.2.4	TRASFERIMENTI DA PARTE DI ALTRI ENTI DEL SETTORE PUBBLICO	0,00	1.649.000,00	1.649.000,00	0,00	1.730.000,00	1.730.000,00





## XVI LEGISLATURA — DISEGNI DI LEGGE E RELAZIONI — DOCUMENTI

3.2.2	ENTRATE DERIVANTI DA TRASFERIMENTI IN CONTO CAPITALE						
3.2.2.1	TRASFERIMENTI DALLO STATO	0,00	0,00	0,00	0,00	0,00	0,00
3.2.2.2	TRASFERIMENTI DALLE REGIONI	0,00	0,00	0,00	0,00	0,00	0,00
3.2.2.3	TRASFERIMENTI DA COMUNI E PROVINCE	0,00	0,00	0,00	0,00	0,00	0,00
3.2.2.4	TRASFERIMENTI DA ALTRI ENTI DEL SETTORE PUBBLICO	0,00	0,00	0,00	0,00	0,00	0,00
3.2.3	ACCENSIONE DI PRESTITI						
3.2.3.1	ASSUNZIONE DI MUTUI	0,00	0,00	0,00	0,00	0,00	0,00
3.2.3.2	ASSUNZIONE DI ALTRI DEBITI FINANZIARI	0,00	0,00	0,00	0,00	0,00	0,00
3.2.3.3	EMISSIONE DI OBBLIGAZIONI	0,00	0,00	0,00	0,00	0,00	0,00
	TOTALE ENTRATE IN CONTO CAPITALE CENTRO DI RESPONSABILITA' SETTORE OPERATIVO	150,00	0,00	0,00	150,00	0,00	0,00
	RIEPILOGO GENERALE ENTRATE IN CONTO CAPITALE						
	CENTRO DI RESPONSABILITA' DIREZIONE GENERALE	1.118,08	21.237,81	21.237,81	1.118,08	6.116,68	14.196,68
	CENTRO DI RESPONSABILITA' SETTORE AMMINISTRATIVO	0,00	0,00	0,00	0,00	14.691,39	14.691,39
	CENTRO DI RESPONSABILITA' SETTORE OPERATIVO	150,00	0,00	0,00	150,00	0,00	0,00
	TOTALE GENERALE ENTRATE IN CONTO CAPITALE	1.268,08	21.237,81	21.237,81	1.268,08	20.808,07	28.888,07
1	CENTRO DI RESPONSABILITA' DIREZIONE GENERALE						
1.3	TITOLO III - GESTIONI SPECIALI	0,00	0,00	0,00	0,00	0,00	0,00
	TOTALE ENTRATE GESTIONI SPECIALI CENTRO DI RESPONSABILITA' DIREZIONE GENERALE	0,00	0,00	0,00	0,00	0,00	0,00
1.4	TITOLO IV - PARTITE DI GIRO						
1.4.1	ENTRATE AVENTI NATURA DI PARTITE DI GIRO						
1.4.1.1	ENTRATE AVENTI NATURA DI PARTITE DI GIRO	14.972,41	151.420,00	153.631,78	17.184,19	0,00	700,00
	TOTALE ENTRATE PARTITE DI GIRO CENTRO DI RESPONSABILITA' DIREZIONE GENERALE	14.972,41	151.420,00	153.631,78	17.184,19	0,00	700,00
	TOTALE ENTRATE GESTIONI SPECIALE E PARTITE DI GIRO CENTRO DI RESPONSABILITA' DIREZIONE GENERALE	14.972,41	151.420,00	153.631,78	17.184,19	0,00	700,00
2	CENTRO DI RESPONSABILITA' SETTORE AMMINISTRATIVO						
2.3	TITOLO III - GESTIONI SPECIALI	0,00	0,00	0,00	0,00	0,00	0,00
	TOTALE ENTRATE GESTIONI SPECIALI CENTRO DI RESPONSABILITA' SETTORE AMMINISTRATIVO	0,00	0,00	0,00	0,00	0,00	0,00
2.4	TITOLO IV - PARTITE DI GIRO						
2.4.1	ENTRATE AVENTI NATURA DI PARTITE DI GIRO						
2.4.1.1	ENTRATE AVENTI NATURA DI PARTITE DI GIRO	286.796,65	908.200,97	872.866,47	252.962,15	796.037,47	808.119,17
	TOTALE ENTRATE PARTITE DI GIRO CENTRO DI RESPONSABILITA' SETTORE AMMINISTRATIVO	286.796,65	908.200,97	872.866,47	252.962,15	796.037,47	808.119,17
	TOTALE ENTRATE GESTIONI SPECIALE E PARTITE DI GIRO CENTRO DI RESPONSABILITA' SETTORE AMMINISTRATIVO	286.796,65	908.200,97	872.866,47	252.962,15	796.037,47	808.119,17
3	CENTRO DI RESPONSABILITA' SETTORE OPERATIVO						
3.3	TITOLO III - GESTIONI SPECIALI	0,00	0,00	0,00	0,00	0,00	0,00
	TOTALE ENTRATE GESTIONI SPECIALI CENTRO DI RESPONSABILITA' SETTORE OPERATIVO	0,00	0,00	0,00	0,00	0,00	0,00
3.4	TITOLO IV - PARTITE DI GIRO						
3.4.1	ENTRATE AVENTI NATURA DI PARTITE DI GIRO						

DENOMINAZIONE		ANNO FINANZIARIO 2010			ANNO FINANZIARIO 2009		
		RESIDUI	COMPETENZA (ACCERTAMENTI)	CASSA (RISCOSSIONI)	RESIDUI	COMPETENZA (ACCERTAMENTI)	CASSA (RISCOSSIONI)
3.4.1.1	ENTRATE AVENTI NATURA DI PARTITE DI GIRO	0,00	0,00	3.351,01	3.351,01	0,00	13.735,55
	TOTALE ENTRATE PER PARTITE DI GIRO CENTRO DI RESPONSABILITA' SETTORE OPERATIVO	0,00	0,00	3.351,01	3.351,01	0,00	13.735,55
	TOTALE ENTRATE GESTIONI SPECIALE E PARTITE DI GIRO CENTRO DI RESPONSABILITA' SETTORE OPERATIVO	0,00	0,00	3.351,01	3.351,01	0,00	13.735,55
	RIEPILOGO GENERALE GESTIONI SPECIALI E PARTITE DI GIRO						
	CENTRO DI RESPONSABILITA' DIREZIONE GENERALE	14.972,41	151.420,00	153.631,78	17.184,19	0,00	700,00
	CENTRO DI RESPONSABILITA' SETTORE AMMINISTRATIVO	286.796,65	908.200,97	872.866,47	252.962,15	796.037,47	808.119,17
	CENTRO DI RESPONSABILITA' SETTORE OPERATIVO	0,00	0,00	3.351,01	3.351,01	0,00	13.735,55
	TOTALE GENERALE GESTIONI SPECIALI E PARTITE DI GIRO	301.769,06	1.059.620,97	1.029.849,26	273.497,35	796.037,47	822.554,72
	RIEPILOGO DEI TITOLI						
	TITOLO I DIREZIONE GENERALE	166.133,60	139.512,09	129.690,58	156.312,09	88.281,79	166.503,66
	TITOLO I SETTORE AMMINISTRATIVO	576.864,86	2.857.503,24	2.930.377,43	672.114,43	2.859.089,46	2.835.194,28
	TITOLO I SETTORE OPERATIVO	0,00	868.857,11	868.857,11	0,00	834.100,11	834.100,11
	TOTALE TITOLO I	742.998,46	3.865.872,44	3.928.925,12	828.426,52	3.781.471,36	3.835.798,05
	TITOLO II DIREZIONE GENERALE	1.118,08	21.237,81	21.237,81	1.118,08	6.116,68	14.196,68
	TITOLO II SETTORE AMMINISTRATIVO	0,00	0,00	0,00	0,00	14.691,39	14.691,39
	TITOLO II SETTORE OPERATIVO	150,00	0,00	0,00	150,00	0,00	0,00
	TOTALE TITOLO II	1.268,08	21.237,81	21.237,81	1.268,08	20.808,07	28.888,07
	TITOLO III DIREZIONE GENERALE	0,00	0,00	0,00	0,00	0,00	0,00
	TITOLO III SETTORE AMMINISTRATIVO	0,00	0,00	0,00	0,00	0,00	0,00
	TITOLO III SETTORE OPERATIVO	0,00	0,00	0,00	0,00	0,00	0,00
	TOTALE TITOLO III	0,00	0,00	0,00	0,00	0,00	0,00
	TITOLO IV DIREZIONE GENERALE	14.972,41	151.420,00	153.631,78	17.184,19	0,00	700,00
	TITOLO IV SETTORE AMMINISTRATIVO	286.796,65	908.200,97	872.866,47	252.962,15	796.037,47	808.119,17
	TITOLO IV SETTORE OPERATIVO	0,00	0,00	3.351,01	3.351,01	0,00	13.735,55
	TOTALE TITOLO IV	301.769,06	1.059.620,97	1.029.849,26	273.497,35	796.037,47	822.554,72
	TOTALE	1.046.035,60	4.946.731,22	4.980.012,19	1.103.191,95	4.598.316,90	4.687.240,84
	IRRFI	0,00	405.350,09	0,00	0,00	641.025,88	0,00
	Utilizzo fondo liquidazione al personale	0,00	17.389,80	0,00	0,00	0,00	0,00
	Utilizzo fondo rinnovo contrattuale	0,00	17.688,62	0,00	0,00	9.005,39	0,00
	Utilizzo fondo rinnovo flotte	0,00	1.622.202,00	0,00	0,00	401.673,60	0,00
	Fondo iniziale di cassa	0,00	0,00	6.015.838,67	0,00	0,00	5.935.037,20
	TOTALE GENERALE	1.046.035,60	7.009.361,73	10.995.850,86	1.103.191,95	5.650.021,77	10.622.278,04



**AECI**

**RENDICONTO FINANZIARIO DECISIONALE**

**USCITE**

**2010**

## XVI LEGISLATURA — DISEGNI DI LEGGE E RELAZIONI — DOCUMENTI

DENOMINAZIONE		ANNO FINANZIARIO 2010			ANNO FINANZIARIO 2009		
		RESIDUI	COMPETENZA (IMPEGNI)	CASSA (PAGAMENTI)	RESIDUI	COMPETENZA (IMPEGNI)	CASSA (PAGAMENTI)
	<i>Disavanzo di amministrazione</i>	0,00	0,00	0,00	0,00	0,00	0,00
<b>1</b>	<b>CENTRO DI RESPONSABILITA' DIREZIONE GENERALE</b>						
<b>1.1</b>	<b>TITOLO I USCITE CORRENTI</b>						
<b>1.1.1</b>	<b>FUNZIONAMENTO</b>						
1.1.1.1	USCITE PER GLI ORGANI DELL'ENTE	0,00	0,00	0,00	0,00	0,00	0,00
1.1.1.2	ONERI PER IL PERSONALE IN ATTIVITA' DI SERVIZIO	0,00	0,00	0,00	0,00	0,00	0,00
1.1.1.3	USCITE PER L'ACQUISTO DI BENI DI CONSUMO E DI SERVIZI	12.839,70	19.788,30	30.064,34	23.115,74	38.481,58	16.871,55
<b>1.1.2</b>	<b>INTERVENTI DIVERSI</b>						
1.1.2.1	USCITE PER PRESTAZIONI ISTITUZIONALI	0,00	0,00	0,00	0,00	0,00	0,00
1.1.2.2	TRASFERIMENTI PASSIVI	0,00	0,00	0,00	0,00	0,00	0,00
1.1.2.3	ONERI FINANZIARI	0,00	20.558,35	20.558,35	0,00	27.171,74	27.171,74
1.1.2.4	ONERI TRIBUTARI	0,00	0,00	0,00	0,00	0,00	0,00
1.1.2.5	POSTE CORRETTIVE COMPENSATIVE DI ENTRATE CORRENTI	0,00	184,92	184,92	0,00	25,82	25,82
1.1.2.6	USCITE NON CLASSIFICABILI IN ALTRE VOCI	0,00	0,00	0,00	0,00	0,00	0,00
<b>1.1.3</b>	<b>ONERI COMUNI</b>						
<b>1.1.4</b>	<b>TRATTAMENTO DI QUIESCENZA , INTEGRATIVI E SOSTITUTIVI</b>						
1.1.4.1	ONERI PER IL PERSONALE IN QUIESCENZA	0,00	0,00	0,00	0,00	0,00	0,00
1.1.4.2	ACCANTONAMENTO AL TRATTAMENTO DI FINE RAPPORTO	0,00	0,00	0,00	0,00	0,00	0,00
<b>1.1.5</b>	<b>ACCANTONAMENTI A FONDI RISCHI ED ONERI</b>						
	<b>TOTALE USCITE CORRENTI CENTRO DI RESPONSABILITA' DIREZIONE GENERALE</b>	<b>12.839,70</b>	<b>40.531,57</b>	<b>50.807,61</b>	<b>23.115,74</b>	<b>65.679,14</b>	<b>44.069,11</b>
<b>2</b>	<b>CENTRO DI RESPONSABILITA' SETTORE AMMINISTRATIVO</b>						
<b>2.1</b>	<b>TITOLO I USCITE CORRENTI</b>						
<b>2.1.1</b>	<b>FUNZIONAMENTO</b>						
2.1.1.1	USCITE PER GLI ORGANI DELL'ENTE	35.572,72	85.011,23	65.253,59	43.765,94	84.139,05	64.674,70
2.1.1.2	ONERI PER IL PERSONALE IN ATTIVITA' DI SERVIZIO	174.210,91	1.398.747,99	1.409.372,59	185.755,78	1.383.716,87	1.401.732,99
2.1.1.3	USCITE PER L'ACQUISTO DI BENI DI CONSUMO E DI SERVIZI	169.455,16	493.242,02	482.824,27	174.389,37	493.579,74	429.013,88
<b>2.1.2</b>	<b>INTERVENTI DIVERSI</b>						
2.1.2.1	USCITE PER PRESTAZIONI ISTITUZIONALI	0,00	0,00	0,00	0,00	0,00	0,00
2.1.2.2	TRASFERIMENTI PASSIVI	286.984,96	250.000,00	217.585,50	254.570,46	200.000,00	198.703,14
2.1.2.3	ONERI FINANZIARI	31,99	500,00	468,01	5,40	133,00	127,60
2.1.2.4	ONERI TRIBUTARI	1.510,62	174.638,02	176.731,40	4.009,80	152.989,82	149.588,02
2.1.2.5	POSTE CORRETTIVE COMPENSATIVE DI ENTRATE CORRENTI	0,00	2.289,44	2.289,44	0,00	0,00	0,00
2.1.2.6	USCITE NON CLASSIFICABILI IN ALTRE VOCI	12.822,03	15.881,30	12.531,92	9.472,65	775,19	0,00





## XVI LEGISLATURA — DISEGNI DI LEGGE E RELAZIONI — DOCUMENTI

3.2.2	<b>ONERI COMUNI</b>						
3.2.2.1	RIMBORSI DI MUTUI	0,00	0,00	0,00	0,00	0,00	0,00
3.2.2.2	RIMBORSI DI ANTICIPAZIONI PASSIVE	0,00	0,00	0,00	0,00	0,00	0,00
3.2.2.3	RIMBORSI DI OBBLIGAZIONI	0,00	0,00	0,00	0,00	0,00	0,00
3.2.2.4	RESTITUZIONE ALLE GESTIONI AUTONOME DI ANTICIPAZIONI	0,00	0,00	0,00	0,00	0,00	0,00
3.2.2.5	ESTINZIONE DEBITI DIVERSI	0,00	0,00	0,00	0,00	0,00	0,00
3.2.3	<b>ACCANTONAMENTI PER USCITE FUTURE</b>	0,00	0,00	0,00	0,00	0,00	0,00
3.2.4	<b>ACCANTONAMENTO PER RIPRISTINO INVESTIMENTI</b>	0,00	0,00	0,00	0,00	0,00	0,00
	<b>TOTALE USCITE CONTO CAPITALE CENTRO DI RESPONSABILITA' SETTORE OPERATIVO</b>	0,00	0,00	0,00	0,00	0,00	0,00
	<b>RIEPILOGO GENERALE TITOLO II USCITE IN CONTO CAPITALE</b>						
	<i>CENTRO DI RESPONSABILITA' DIREZIONE GENERALE</i>	344.325,75	1.890.620,39	1.789.674,22	276.374,17	624.751,28	471.645,13
	<i>CENTRO DI RESPONSABILITA' SETTORE AMMINISTRATIVO</i>	69.080,96	101.389,80	85.195,51	32.886,67	56.219,74	62.665,07
	<i>CENTRO DI RESPONSABILITA' SETTORE OPERATIVO</i>	0,00	0,00	0,00	0,00	0,00	0,00
	<b>TOTALE GENERALE TITOLO II USCITE IN CONTO CAPITALE</b>	413.406,71	1.992.010,19	1.854.869,73	309.260,84	680.971,02	534.310,20
1	<b>CENTRO DI RESPONSABILITA' DIREZIONE GENERALE</b>						
1.3	<b>TITOLO III - GESTIONI SPECIALI</b>	0,00	0,00	0,00	0,00	0,00	0,00
	<b>TOTALE USCITE PER GESTIONI SPECIALI CENTRO DI RESPONSABILITA' DIREZIONE GENERALE</b>	0,00	0,00	0,00	0,00	0,00	0,00
1.4	<b>TITOLO IV - PARTITE DI GIRO</b>						
1.4.1	<b>USCITE AVENTI NATURA DI PARTITE DI GIRO</b>						
1.4.1.1	USCITE AVENTI NATURA DI PARTITE DI GIRO	56.060,00	151.420,00	95.360,00	0,00	0,00	0,00
	<b>TOTALE USCITE PER PARTITE DI GIRO CENTRO DI RESPONSABILITA' DIREZIONE GENERALE</b>	56.060,00	151.420,00	95.360,00	0,00	0,00	0,00
	<b>TOTALE GENERALE USCITE GESTIONI SPECIALI E PARTITE DI GIRO CENTRO DI RESPONSABILITA' DIREZIONE GENERALE</b>	56.060,00	151.420,00	95.360,00	0,00	0,00	0,00
2	<b>CENTRO DI RESPONSABILITA' SETTORE AMMINISTRATIVO</b>						
2.3	<b>TITOLO III - GESTIONI SPECIALI</b>	0,00	0,00	0,00	0,00	0,00	0,00
	<b>TOTALE USCITE PER GESTIONI SPECIALI CENTRO DI RESPONSABILITA' SETTORE AMMINISTRATIVO</b>	0,00	0,00	0,00	0,00	0,00	0,00
2.4	<b>TITOLO IV - PARTITE DI GIRO</b>						
2.4.1	<b>USCITE AVENTI NATURA DI PARTITE DI GIRO</b>						
2.4.1.1	USCITE AVENTI NATURA DI PARTITE DI GIRO	275.193,33	908.200,97	859.674,30	226.666,66	796.037,47	852.704,14
	<b>TOTALE USCITE PER PARTITE DI GIRO CENTRO DI RESPONSABILITA' SETTORE AMMINISTRATIVO</b>	275.193,33	908.200,97	859.674,30	226.666,66	796.037,47	852.704,14
	<b>TOTALE GENERALE USCITE GESTIONI SPECIALI E PARTITE DI GIRO</b>						

## XVI LEGISLATURA — DISEGNI DI LEGGE E RELAZIONI — DOCUMENTI

DENOMINAZIONE		ANNO FINANZIARIO 2010			ANNO FINANZIARIO 2009		
		RESIDUI	COMPETENZA (IMPEGNI)	CASSA (PAGAMENTI)	RESIDUI	COMPETENZA (IMPEGNI)	CASSA (PAGAMENTI)
	CENTRO DI RESPONSABILITA' SETTORE AMMINISTRATIVO	275.193,33	908.200,97	859.674,30	226.666,66	796.037,47	852.704,14
3	CENTRO DI RESPONSABILITA' SETTORE OPERATIVO						
3.3	TITOLO III - GESTIONI SPECIALI	0,00	0,00	0,00	0,00	0,00	0,00
	TOTALE USCITE PER GESTIONI SPECIALI CENTRO DI RESPONSABILITA' SETTORE OPERATIVO	0,00	0,00	0,00	0,00	0,00	0,00
3.4	TITOLO IV - PARTITE DI GIRO						
3.4.1	USCITE AVENTI NATURA DI PARTITE DI GIRO						
3.4.1.1	USCITE AVENTI NATURA DI PARTITE DI GIRO	0,00	0,00	0,00	0,00	0,00	0,00
	TOTALE USCITE PER PARTITE DI GIRO CENTRO DI RESPONSABILITA' SETTORE OPERATIVO	0,00	0,00	0,00	0,00	0,00	0,00
	TOTALE GENERALE USCITE GESTIONI SPECIALI E PARTITE DI GIRO CENTRO DI RESPONSABILITA' SETTORE OPERATIVO	0,00	0,00	0,00	0,00	0,00	0,00
	RIEPILOGO GENERALE GESTIONI SPECIALI E PARTITE DI GIRO						
	CENTRO DI RESPONSABILITA' DIREZIONE GENERALE	56.060,00	151.420,00	95.360,00	0,00	0,00	0,00
	CENTRO DI RESPONSABILITA' SETTORE AMMINISTRATIVO	275.193,33	908.200,97	859.674,30	226.666,66	796.037,47	852.704,14
	CENTRO DI RESPONSABILITA' SETTORE OPERATIVO	0,00	0,00	0,00	0,00	0,00	0,00
	TOTALE GENERALE GESTIONI SPECIALI E PARTITE DI GIRO	331.253,33	1.059.620,97	955.034,30	226.666,66	796.037,47	852.704,14
	RIEPILOGO DEI TITOLI						
	TITOLO I DIREZIONE GENERALE	12.839,70	40.531,57	50.807,61	23.115,74	65.679,14	44.069,11
	TITOLO I SETTORE AMMINISTRATIVO	680.588,39	2.420.310,00	2.367.056,72	671.969,40	2.315.333,67	2.243.840,33
	TITOLO I SETTORE OPERATIVO	1.736.272,79	1.228.925,07	1.057.920,72	1.705.316,14	1.540.845,06	931.515,59
	TOTALE TITOLO I	2.429.700,88	3.689.766,64	3.475.785,05	2.400.401,28	3.921.857,87	3.219.425,03
	TITOLO II DIREZIONE GENERALE	344.325,75	1.890.620,39	1.789.674,22	276.374,17	624.751,28	471.645,13
	TITOLO II SETTORE AMMINISTRATIVO	69.080,96	101.389,80	65.195,51	32.886,67	56.219,74	62.665,07
	TITOLO II SETTORE OPERATIVO	0,00	0,00	0,00	0,00	0,00	0,00
	TOTALE TITOLO II	413.406,71	1.992.010,19	1.854.869,73	309.260,84	680.971,02	534.310,20
	TITOLO III DIREZIONE GENERALE	0,00	0,00	0,00	0,00	0,00	0,00
	TITOLO III SETTORE AMMINISTRATIVO	0,00	0,00	0,00	0,00	0,00	0,00
	TITOLO III SETTORE OPERATIVO	0,00	0,00	0,00	0,00	0,00	0,00
	TOTALE III TITOLO	0,00	0,00	0,00	0,00	0,00	0,00
	TITOLO IV DIREZIONE GENERALE	56.060,00	151.420,00	95.360,00	0,00	0,00	0,00
	TITOLO IV SETTORE AMMINISTRATIVO	275.193,33	908.200,97	859.674,30	226.666,66	796.037,47	852.704,14
	TITOLO IV SETTORE OPERATIVO	0,00	0,00	0,00	0,00	0,00	0,00
	TOTALE IV TITOLO	331.253,33	1.059.620,97	955.034,30	226.666,66	796.037,47	852.704,14
	TOTALE	3.174.360,92	6.741.397,80	6.285.689,08	2.936.328,78	5.398.866,36	4.606.439,37
	Avanzo 2009	0,00	267.963,93	0,00	0,00	251.155,41	0,00
	Fondo finale di cassa	0,00	0,00	4.710.161,78	0,00	0,00	6.015.838,67
	TOTALE GENERALE	3.174.360,92	7.009.361,73	10.995.850,86	2.936.328,78	5.650.021,77	10.622.278,04

**AECI**

**RENDICONTO FINANZIARIO GESTIONALE**  
**ENTRATE**

**2010**

Capitolo		Gestione di competenza per l'anno 2010							
Codice	numero	Denominazione	Previsioni		Somme accertate				
			Iniziali	Variazioni	Definitive	Riscosse	Rimaste da riscuotere	Totale accertamenti	
			In aumento	In diminuzione					
		Avanzo di amministrazione 2009	0,00	405.350,09	0,00	405.350,09	405.350,09	0,00	405.350,09
		Utilizzo Fondo liquidazione personale	0,00	17.389,80	0,00	17.389,80	17.389,80	0,00	17.389,80
		Fondo iniziale di cassa	0,00	0,00	0,00	0,00	0,00	0,00	0,00
<b>1</b>		<b>CENTRO DI RESPONSABILITA' DIREZIONE GENERALE</b>							
<b>1.1</b>		<b>TITOLO I - ENTRATE CORRENTI</b>							
<b>1.1.1</b>		<b>ENTRATE CONTRIBUTIVE</b>							
<b>1.1.1.1</b>		ALIQUOTE CONTRIBUTIVE A CARICO DEI DATORI DI LAVORO E/O DEGLI ISCRITTI							
<b>1.1.1.2</b>	1	Quote e contributi associativi	0,00	0,00	0,00	0,00	0,00	0,00	0,00
<b>1.1.2</b>		<b>ENTRATE DERIVANTI DA TRASFERIMENTI CORRENTI</b>							
<b>1.1.2.1</b>		TRASFERIMENTI DA PARTE DELLO STATO							
<b>1.1.2.1</b>	3	Contributi a carico Ministero Trasporti	0,00	0,00	0,00	0,00	0,00	0,00	0,00
<b>1.1.2.1</b>	4	Contributi a carico Ministero Difesa	0,00	0,00	0,00	0,00	0,00	0,00	0,00
<b>1.1.2.1</b>	5	Contributi a carico Ministero per i beni e le attività culturali	0,00	0,00	0,00	0,00	0,00	0,00	0,00
<b>1.1.2.2</b>		TRASFERIMENTI DA PARTE DELLE REGIONI							
<b>1.1.2.3</b>		TRASFERIMENTI DA PARTE DEI COMUNI E DELLE PROVINCE							
<b>1.1.2.4</b>		TRASFERIMENTI DA PARTE DI ALTRI ENTI DEL SETTORE PUBBLICO							
<b>1.1.3</b>	7	Contributi del C.O.N.I.	0,00	0,00	0,00	0,00	0,00	0,00	0,00
<b>1.1.3.1</b>		<b>ALTRE ENTRATE</b>							
<b>1.1.3.1</b>		ENTRATE DERIVANTI DALLA VENDITA DI BENI E DALLA PRESTAZIONE DI SERVIZI							
<b>1.1.3.1</b>	9	Ricavi dalla vendita di pubblicazioni	0,00	0,00	0,00	0,00	0,00	0,00	0,00
<b>1.1.3.1</b>	10	Proventi derivanti dalla prestazione di servizi (tariffe volo diporto o sportivo, licenze, brevetti, diplomi ed altro)	45.000,00	0,00	5.000,00	40.000,00	33.211,48	0,00	33.211,48



				Gestione dei residui attivi						Gestione di cassa			
Differenza rispetto alle previsioni		Residui all'inizio dell'esercizio 2010	Riscossi	Rimasti da riscuotere	Totali	Variazioni		Previsioni	Riscossioni	Differenze rispetto alle previsioni		Totale dei residui attivi al termine dell'esercizio	
						in +	in -			in +	in -		
0,00	0,00	0,00	0,00	0,00	0,00	0,00	0,00	0,00	0,00	0,00	0,00	0,00	
0,00	0,00	0,00	0,00	0,00	0,00	0,00	0,00	0,00	0,00	0,00	0,00	0,00	
0,00	0,00	0,00	0,00	0,00	0,00	0,00	0,00	6.015.838,67	6.015.838,67	0,00	0,00	0,00	
0,00	0,00	0,00	0,00	0,00	0,00	0,00	0,00	0,00	0,00	0,00	0,00	0,00	
0,00	0,00	0,00	0,00	0,00	0,00	0,00	0,00	0,00	0,00	0,00	0,00	0,00	
0,00	0,00	0,00	0,00	0,00	0,00	0,00	0,00	0,00	0,00	0,00	0,00	0,00	
0,00	0,00	0,00	0,00	0,00	0,00	0,00	0,00	40.000,00	33.211,48	0,00	0,00	0,00	
0,00	6.788,52	0,00	0,00	0,00	0,00	0,00	0,00	0,00	6.788,52	0,00	0,00	0,00	

Capitolo		Gestione di competenza per l'anno 2010							
Codice	numero	Denominazione	Previsioni		Somme accertate				
			Iniziali	Variazioni In aumento    In diminuzione	Definitive	Riscosse	Rimaste da riscuotere	Totale accertamenti	
	11	Nolo aeromobili nuovo piano rinn. flotta	280.000,00	0,00	150.000,00	130.000,00	24.221,52	43.340,24	67.561,76
	12	Nolo aeromobili, strumenti, apparati volo e paracadute agli Aero Club federati	5.030,00	0,00	0,00	5.030,00	0,00	0,00	0,00
	13	Realizzi per cessione materiale fuori uso	0,00	0,00	0,00	0,00	0,00	0,00	0,00
1.1.3.2		REDDITI E PROVENTI PATRIMONIALI							
	14	Interessi e premi su titoli a reddito fisso	0,00	0,00	0,00	0,00	0,00	0,00	0,00
	15	Interessi attivi su mutui e depositi	0,00	0,00	0,00	0,00	0,00	0,00	0,00
1.1.3.3		POSTE CORRETTIVE E COMPENSATIVE DI USCITE CORRENTI							
	18	Recuperi e rimborsi diversi	5.000,00	0,00	0,00	5.000,00	0,00	926,56	926,56
	19	Parziale rimborso assicurazione corpo velivoli	60.000,00	0,00	0,00	60.000,00	17.545,49	20.266,80	37.812,29
1.1.3.4		ENTRATE NON CLASSIFICABILI IN ALTRE VOCI							
	21	Contributi da privati	0,00	0,00	0,00	0,00	0,00	0,00	0,00
	22	Entrate eventuali	0,00	0,00	0,00	0,00	0,00	0,00	0,00
	23	Risarcim. danni palazzina Cesare Beccaria	0,00	0,00	0,00	0,00	0,00	0,00	0,00
		<b>TOTALE ENTRATE CORRENTI CENTRO DI RESPONSABILITA' DIREZIONE GENERALE</b>	395.030,00	0,00	155.000,00	240.030,00	74.978,49	64.533,60	139.512,09
1		<b>CENTRO DI RESPONSABILITA' SETTORE AMMINISTRATIVO</b>							
1.1		<b>TITOLO I - ENTRATE CORRENTI</b>							
1.1.1		<b>ENTRATE CONTRIBUTIVE</b>							
1.1.1.1		ALIQUOTE CONTRIBUTIVE A CARICO DEI DATORI DI LAVORO E/O DEGLI ISCRITTI							
1.1.1.1.1		Quote e contributi associativi	800.000,00	100.000,00	0,00	900.000,00	666.032,22	243.672,78	909.705,00
1.1.1.1.2		QUOTE DI PARTECIPAZIONE DEGLI ISCRITTI ALL'ONERE DI SPECIFICHE GESTIONI							
1.1.2		<b>ENTRATE DERIVANTI DA TRASFERIMENTI CORRENTI</b>							
1.1.2.1		TRASFERIMENTI DA PARTE DELLO STATO							
	3	Contributi a carico Ministero Trasporti	252.240,00	0,00	50.879,40	201.360,60	157.248,71	33.650,00	191.098,71

## XVI LEGISLATURA — DISEGNI DI LEGGE E RELAZIONI — DOCUMENTI

Differenza rispetto alle previsioni			Gestione dei residui attivi						Gestione di cassa			Totale dei residui attivi al termine dell'esercizio	
			in +	in -	Residui all'inizio dell'esercizio 2010	Riscossi	Rimasti da riscuotere	Totali	Variazioni		Previsioni		Riscossioni
in +	in -	in +							in -	in +		in -	
0,00	62.438,24		15.145,26	746,00	14.399,26	15.145,26	0,00	0,00	51.722,53	24.967,52	0,00	26.755,01	57.739,50
0,00	5.030,00	8.156,28	8.156,28	8.156,28	0,00	8.156,28	0,00	0,00	5.030,00	8.156,28	3.126,28	0,00	0,00
0,00	0,00	0,00	0,00	0,00	0,00	0,00	0,00	0,00	0,00	0,00	0,00	0,00	0,00
0,00	0,00	0,00	0,00	0,00	0,00	0,00	0,00	0,00	0,00	0,00	0,00	0,00	0,00
0,00	0,00	0,00	0,00	0,00	0,00	0,00	0,00	0,00	0,00	0,00	0,00	0,00	0,00
0,00	4.073,44	9.923,54	9.923,54	9.923,54	0,00	9.923,54	0,00	0,00	5.000,00	9.923,54	4.923,54	0,00	926,56
0,00	22.187,71	123.087,01	35.886,27	87.200,74	123.087,01	123.087,01	0,00	0,00	150.000,00	53.431,76	0,00	96.568,24	107.467,54
0,00	0,00	0,00	0,00	0,00	0,00	0,00	0,00	0,00	0,00	0,00	0,00	0,00	0,00
0,00	0,00	0,00	0,00	0,00	0,00	0,00	0,00	0,00	0,00	0,00	0,00	0,00	0,00
0,00	0,00	0,00	0,00	0,00	0,00	0,00	0,00	0,00	0,00	0,00	0,00	0,00	0,00
0,00	100.517,91	156.312,09	54.712,09	101.600,00	156.312,09	156.312,09	0,00	0,00	251.752,93	129.660,58	8.049,82	130.111,77	166.133,80
9.705,00	0,00	539.499,94	238.578,71	278.545,85	517.124,56	517.124,56	0,00	22.375,98	1.000.000,00	904.610,93	0,00	95.389,07	522.216,63
0,00	10.261,89	111.676,27	111.676,27	0,00	111.676,27	111.676,27	0,00	0,00	268.924,98	268.924,98	0,00	0,00	33.860,00

Capitolo		Gestione di competenza per l'anno 2010							
Codice	numero	Denominazione	Iniziali	Variazioni		Definitive	Somme accertate		
				In aumento	In diminuzione		Riscosse	Rimaste da riscuotere	Totale accertamenti
1.1.2.2	4	Contributi a carico Ministero Difesa	28.592,69	0,00	11.094,54	17.498,15	0,00	17.498,15	17.498,15
1.1.2.3	5	Contributi a carico Ministero Turismo TRASFERIMENTI DA PARTE DELLE REGIONI TRASFERIMENTI DA PARTE DEI COMUNI E DELLE PROVINCE TRASFERIMENTI DA PARTE DI ALTRI ENTI DEL SETTORE PUBBLICO	0,00	0,00	0,00	0,00	0,00	0,00	0,00
1.1.2.4	7	Contributi del C.C.N.I.	1.700.000,00	0,00	51.000,00	1.649.000,00	1.649.000,00	0,00	1.649.000,00
1.1.3		<b>ALTRE ENTRATE</b>							
1.1.3.1	9	ENTRATE DERIVANTI DALLA VENDITA DI BENI E DALLA PRESTAZIONE DI SERVIZI	4.000,00	0,00	2.000,00	2.000,00	757,70	0,00	757,70
	10	Ricevuti dalla vendita di pubblicazioni	0,00	0,00	0,00	0,00	0,00	0,00	0,00
	11	Proventi derivanti dalla prestazione di servizi (tariffe volo diporto o sportivo, licenze, brevetti, diplomi ed altro)	0,00	0,00	0,00	0,00	0,00	0,00	0,00
	12	Nolo aeromobili nuovo piano rfm, flotta Nolo aeromobili, strumenti, apparati volo e paracadute sugli Aero Club federati	0,00	0,00	0,00	0,00	0,00	0,00	0,00
	13	Realizzi per cessione materiale fuori uso	0,00	0,00	0,00	0,00	0,00	0,00	0,00
1.1.3.2	14	REDDITI E PROVENTI PATRIMONIALI	0,00	0,00	0,00	0,00	0,00	0,00	0,00
	15	Interessi e premi su titoli a reddito fisso Interessi attivi su mutui e depositi	65.000,00	18.155,05	33.007,98	50.147,07	50.147,07	0,00	50.147,07
1.1.3.3	18	POSTE CORRETTIVE E COMPENSATIVE DI USCITE CORRENTI	5.000,00	34.469,71	0,00	39.469,71	39.288,60	8,01	39.296,61
1.1.3.4	19	Recuperi e rimborsi diversi Parziale rimborso assicurazione corpo velivoli	0,00	0,00	0,00	0,00	0,00	0,00	0,00
	21	ENTRATE NON CLASSIFICABILI IN ALTRE VOCI	0,00	0,00	0,00	0,00	0,00	0,00	0,00
	22	Contributi da privati Entrate eventuali	0,00	0,00	0,00	0,00	0,00	0,00	0,00
	23	Risarcim. danni palazzina Cesare Beccaria	0,00	0,00	0,00	0,00	0,00	0,00	0,00
		<b>TOTALE ENTRATE CORRENTI CENTRO DI RESPONSABILITA' SETTORE AMMINISTRATIVO</b>	2.854.632,69	152.624,76	147.981,92	2.859.475,53	2.562.474,30	295.028,94	2.857.503,24

			Gestione dei residui attivi						Gestione di cassa			Totale dei residui attivi al termine dell'esercizio
Differenza rispetto alle previsioni		Residui all'inizio dell'esercizio 2010	Riscossi	Rimasti da riscuotere	Totali	Variazioni		Previsioni	Riscossioni	Differenze rispetto alle previsioni		
in +	in -					in +	in -			in +	in -	
0,00	0,00	17.498,15	17.498,15	0,00	17.498,15	0,00	0,00	17.498,15	17.498,15	0,00	0,00	17.498,15
0,00	0,00	0,00	0,00	0,00	0,00	0,00	0,00	0,00	0,00	0,00	0,00	0,00
0,00	0,00	0,00	0,00	0,00	0,00	0,00	0,00	1.649.000,00	1.649.000,00	0,00	0,00	0,00
0,00	1.242,30	0,00	0,00	0,00	0,00	0,00	0,00	2.000,00	757,70	0,00	1.242,30	0,00
0,00	0,00	0,00	0,00	0,00	0,00	0,00	0,00	0,00	0,00	0,00	0,00	0,00
0,00	0,00	0,00	0,00	0,00	0,00	0,00	0,00	0,00	0,00	0,00	0,00	0,00
0,00	0,00	0,00	0,00	0,00	0,00	0,00	0,00	0,00	0,00	0,00	0,00	0,00
0,00	0,00	0,00	0,00	0,00	0,00	0,00	0,00	0,00	0,00	0,00	0,00	0,00
0,00	0,00	0,00	0,00	0,00	0,00	0,00	0,00	0,00	0,00	0,00	0,00	0,00
0,00	0,00	0,00	0,00	0,00	0,00	0,00	0,00	50.147,07	50.147,07	0,00	0,00	0,00
0,00	173,10	3.440,07	150,00	3.290,07	3.440,07	0,00	0,00	39.469,71	39.438,60	0,00	31,11	3.298,08
0,00	0,00	0,00	0,00	0,00	0,00	0,00	0,00	0,00	0,00	0,00	0,00	0,00
0,00	0,00	0,00	0,00	0,00	0,00	0,00	0,00	0,00	0,00	0,00	0,00	0,00
0,00	0,00	0,00	0,00	0,00	0,00	0,00	0,00	0,00	0,00	0,00	0,00	0,00
0,00	0,00	0,00	0,00	0,00	0,00	0,00	0,00	0,00	0,00	0,00	0,00	0,00
0,00	0,00	0,00	0,00	0,00	0,00	0,00	0,00	0,00	0,00	0,00	0,00	0,00
9.705,00	11.877,29	672.114,43	367.903,13	261.835,92	649.739,05	0,00	22.375,38	3.027.039,91	2.930.377,43	0,00	96.662,48	576.864,86





Capitolo		Gestione di competenza per l'anno 2010							
Codice	numero	Denominazione	Iniziali	Variazioni		Definitive	Somme accertate		
				In aumento	In diminuzione		Riscosse	Rimaste da riscuotere	Totale accertamenti
	13	Agli Aero Club federati	0,00	0,00	0,00	0,00	0,00	0,00	0,00
1.1.3.2		Realizzi per cessione materiale fuori uso	0,00	0,00	0,00	0,00	0,00	0,00	0,00
	14	REDDITI E PROVENTI PATRIMONIALI							
		Interessi e premi su titoli a reddito fisso	0,00	0,00	0,00	0,00	0,00	0,00	0,00
1.1.3.3	15	Interessi attivi su mutui e depositi	0,00	0,00	0,00	0,00	0,00	0,00	0,00
		POSTE CORRETTIVE E COMPENSATIVE DI USCITE CORRENTI							
	18	Recuperi e rimborsi diversi	2.000,00	0,00	0,00	2.000,00	0,00	0,00	0,00
1.1.3.4	19	Parziale rimborso assicurazione corpo velivoli	0,00	0,00	0,00	0,00	0,00	0,00	0,00
		ENTRATE NON CLASSIFICABILI IN ALTRE VOCI:							
	21	Contributi da privati	0,00	0,00	0,00	0,00	0,00	0,00	0,00
	22	Entrate eventuali	0,00	0,00	0,00	0,00	0,00	0,00	0,00
	23	Risarcim. danni palazzina Cesare Beccaria	0,00	0,00	0,00	0,00	0,00	0,00	0,00
		TOTALE ENTRATE CORRENTI CENTRO DI RESPONSABILITA' SETTORE OPERATIVO	802.000,00	40.000,00	0,00	842.000,00	868.857,11	0,00	868.857,11
		RIEPILOGO GENERALE ENTRATE CORRENTI							
		TOTALE ENTRATE CORRENTI CENTRO DI RESPONSABILITA' DIREZIONE GENERALE	395.030,00	0,00	155.000,00	240.030,00	74.978,49	64.533,60	139.512,09
		TOTALE ENTRATE CORRENTI CENTRO DI RESPONSABILITA' SETTORE AMMINISTRATIVO	2.854.832,69	152.824,76	147.981,92	2.859.475,53	2.562.474,30	295.028,94	2.857.503,24
		TOTALE ENTRATE CORRENTI CENTRO DI RESPONSABILITA' SETTORE OPERATIVO	802.000,00	40.000,00	0,00	842.000,00	868.857,11	0,00	868.857,11
		TOTALE GENERALE ENTRATE CORRENTI	4.051.862,69	192.824,76	302.981,92	3.941.505,53	3.506.309,90	359.562,54	3.865.872,44
1		CENTRO DI RESPONSABILITA' DIREZIONE GENERALE							
1.2		TITOLO II - ENTRATE IN CONTO CAPITALE							
1.2.1		ENTRATE PER ALIENAZIONE DI BENI PATRIMONIALI E RISCOSSIONE DI CREDITI							
1.2.1.1		ALIENAZIONE DI IMMOBILI E DIRITTI REALI							



Differenza rispetto alle previsioni			Gestione dei residui attivi						Gestione di cassa		Totale dei residui attivi al termine dell'esercizio	
in +	in -		Rischi	Rimasti da riscuotere	Totali	Variazioni		Previsioni	Riscossioni	Differenza rispetto alle previsioni		
						in +	in -			in +	in -	
0,00	0,00	0,00	0,00	0,00	0,00	0,00	0,00	0,00	0,00	0,00	0,00	0,00
0,00	0,00	0,00	0,00	0,00	0,00	0,00	0,00	0,00	0,00	0,00	0,00	0,00
0,00	0,00	0,00	0,00	0,00	0,00	0,00	0,00	0,00	0,00	0,00	0,00	0,00
0,00	0,00	0,00	0,00	0,00	0,00	0,00	0,00	0,00	0,00	0,00	0,00	0,00
0,00	2.000,00	0,00	0,00	0,00	0,00	0,00	0,00	2.000,00	0,00	0,00	2.000,00	0,00
0,00	0,00	0,00	0,00	0,00	0,00	0,00	0,00	0,00	0,00	0,00	0,00	0,00
0,00	0,00	0,00	0,00	0,00	0,00	0,00	0,00	0,00	0,00	0,00	0,00	0,00
0,00	0,00	0,00	0,00	0,00	0,00	0,00	0,00	0,00	0,00	0,00	0,00	0,00
28.857,11	2.000,00	0,00	0,00	0,00	0,00	0,00	0,00	842.000,00	868.857,11	28.857,11	2.000,00	0,00
0,00	100.517,91	156.312,09	54.712,09	101.500,00	156.312,09	0,00	0,00	251.752,53	129.990,58	8.049,82	130.111,77	166.133,60
9.705,00	11.677,29	672.114,43	367.903,13	281.835,92	649.739,05	0,00	22.375,38	3.027.039,91	2.930.377,43	0,00	96.662,48	576.864,86
28.857,11	2.000,00	0,00	0,00	0,00	0,00	0,00	0,00	842.000,00	868.857,11	28.857,11	2.000,00	0,00
38.562,11	114.195,20	828.426,52	422.615,22	383.435,92	806.051,14	0,00	22.375,38	4.120.792,44	3.928.925,12	36.906,93	228.774,25	742.998,46

Capitolo		Gestione di competenza per l'anno 2010							
Codice	numero	Denominazione	Iniziali	Previsioni		Definitive	Somme accertate		
				In aumento	In diminuzione		Riscosse	Rimaste da riscuotere	Totale accertamenti
1.2.1.2	24	ALIENAZIONE DI IMMOBILIZZAZIONI TECNICHE Alienazione di mobili, impianti, attrezzature e macchinari	15.000,00	0,00	6.000,00	9.000,00	1.500,00	0,00	1.500,00
1.2.1.3	25	Cessione veicoli, paracadute e materiale da lancio	10.000,00	10.000,00	0,00	20.000,00	18.730,00	0,00	18.730,00
1.2.1.4	27	REALIZZO DI VALORI MOBILIARI Realizzo di titoli emessi o garantiti dallo Stato	0,00	0,00	0,00	0,00	0,00	0,00	0,00
	29	RISCOSSIONE DI CREDITI Prelevamenti di depositi bancari e della Tesoreria statale	0,00	0,00	0,00	0,00	0,00	0,00	0,00
	30	Ritiro di depositi a cauzione presso terzi	0,00	0,00	0,00	0,00	0,00	0,00	0,00
	31	Riscossione di crediti diversi	0,00	1.007,81	0,00	1.007,81	1.007,81	0,00	1.007,81
	32	Crediti verso lo stato	0,00	0,00	0,00	0,00	0,00	0,00	0,00
	33	Crediti per mutui al personale	0,00	0,00	0,00	0,00	0,00	0,00	0,00
1.2.2		<b>ENTRATE DERIVANTI DA TRASFERIMENTI IN CONTO CAPITALE</b>							
1.2.2.1		TRASFERIMENTI DALLLO STATO							
1.2.2.2		TRASFERIMENTI DALLE REGIONI							
1.2.2.3		TRASFERIMENTI DA COMUNI E PROVINCE							
1.2.2.4		TRASFERIMENTI DA ALTRI ENTI DEL SETTORE PUBBLICO							
1.2.3		<b>ACCENSIONE DI PRESTITI</b>							
1.2.3.1	40	Mutui bancari	0,00	0,00	0,00	0,00	0,00	0,00	0,00
1.2.3.2		ASSUNZIONE DI ALTRI DEBITI FINANZIARI							
1.2.3.3		EMISSIONE DI OBBLIGAZIONI							
		<b>TOTALE ENTRATE IN CONTO CAPITALE CENTRO DI RESPONSABILITA' DIREZIONE GENERALE</b>	25.000,00	11.007,81	6.000,00	30.007,81	21.237,81	0,00	21.237,81
1		<b>CENTRO DI RESPONSABILITA' SETTORE AMMINISTRATIVO</b>							

			Gestione di cassa				Gestione dei residui attivi				Differenze rispetto alle previsioni		Totale dei residui attivi al termine dell'esercizio	
			Riscossioni	Previsioni	Variazioni	Totali	Rimasti da riscuotere	Riscossi	Residui all'inizio dell'esercizio 2010	Differenze rispetto alle previsioni		in +		in -
in +	in -									in +	in -			
0,00	7.500,00	0,00	1.500,00	1.500,00	0,00	0,00	0,00	0,00	0,00	0,00	0,00	0,00	0,00	0,00
0,00	1.270,00	0,00	18.730,00	20.000,00	0,00	0,00	0,00	0,00	0,00	0,00	1.270,00	0,00	0,00	0,00
0,00	0,00	0,00	0,00	0,00	0,00	0,00	0,00	0,00	0,00	0,00	0,00	0,00	0,00	0,00
0,00	0,00	0,00	0,00	0,00	0,00	0,00	0,00	0,00	0,00	0,00	0,00	0,00	0,00	0,00
0,00	0,00	1.118,08	0,00	0,00	1.118,08	1.118,08	1.118,08	0,00	1.118,08	0,00	0,00	0,00	0,00	1.118,08
0,00	0,00	0,00	1.007,81	1.007,81	0,00	0,00	0,00	0,00	0,00	0,00	0,00	0,00	0,00	0,00
0,00	0,00	0,00	0,00	0,00	0,00	0,00	0,00	0,00	0,00	0,00	0,00	0,00	0,00	0,00
0,00	0,00	0,00	0,00	0,00	0,00	0,00	0,00	0,00	0,00	0,00	0,00	0,00	0,00	0,00
0,00	8.770,00	1.118,08	21.237,81	22.507,81	1.118,08	1.118,08	1.118,08	0,00	1.118,08	0,00	1.270,00	0,00	0,00	1.118,08

Capitolo		Gestione di competenza per l'anno 2010						
Codice	numero	Denominazione	Iniziali	Previsioni		Definitive	Somme accertate	
				In aumento	In diminuzione		Riscosse	Rimaste da riscuotere
1.2		<b><u>TITOLO II - ENTRATE IN CONTO CAPITALE</u></b>						
1.2.1		<b><u>ENTRATE PER ALIENAZIONE DI BENI PATRIMONIALI E RISCOSSIONE DI CREDITI</u></b>						
1.2.1.1		ALIENAZIONE DI IMMOBILI E DIRITTI REALI						
1.2.1.2		ALIENAZIONE DI IMMOBILIZZAZIONI TECNICHE						
	24	Alienazione di mobili, impianti, attrezzature e macchinari	0,00	0,00	0,00	0,00	0,00	0,00
	25	Cessione velivoli, paracadute e materiale da lancio	0,00	0,00	0,00	0,00	0,00	0,00
1.2.1.3		<b>REALIZZO DI VALORI MOBILIARI</b>						
	27	Realizzo di titoli emessi o garantiti dallo Stato	0,00	0,00	0,00	0,00	0,00	0,00
1.2.1.4		<b>RISCOSSIONE DI CREDITI</b>						
	29	Prelevamenti di depositi bancari e della Tesoreria statale	0,00	0,00	0,00	0,00	0,00	0,00
	30	Ritiro di depositi a cauzione presso terzi	0,00	0,00	0,00	0,00	0,00	0,00
	31	Riscossione di crediti diversi	0,00	0,00	0,00	0,00	0,00	0,00
	32	Crediti verso lo stato	0,00	0,00	0,00	0,00	0,00	0,00
	33	Crediti per mutui al personale	50.000,00	0,00	0,00	50.000,00	0,00	0,00
1.2.2		<b><u>ENTRATE DERIVANTI DA TRASFERIMENTI IN CONTO CAPITALE</u></b>						
1.2.2.1		TRASFERIMENTI DALLO STATO						
1.2.2.2		TRASFERIMENTI DALLE REGIONI						
1.2.2.3		TRASFERIMENTI DA COMUNI E PROVINCE						
1.2.2.4		TRASFERIMENTI DA ALTRI ENTI DEL SETTORE PUBBLICO						
1.2.3		<b><u>ACCENSIONE DI PRESTITI</u></b>						
1.2.3.1		ASSUNZIONE DI MUTUI						
	40	Mutui bancari	0,00	0,00	0,00	0,00	0,00	0,00
1.2.3.2		ASSUNZIONE DI ALTRI DEBITI FINANZIARI						
1.2.3.3		EMISSIONE DI OBBLIGAZIONI						

Differenza rispetto alle previsioni		Gestione dei residui attivi						Gestione di cassa			Totale dei residui attivi al termine dell'esercizio	
		Residui all'inizio dell'esercizio 2010	Riscossi	Rimasti da riscuotere	Totali	Variazioni		Previsioni	Riscossioni	Differenze rispetto alle previsioni		
in +	in -					in +	in -					
0,00	0,00	0,00	0,00	0,00	0,00	0,00	0,00	0,00	0,00	0,00	0,00	0,00
0,00	0,00	0,00	0,00	0,00	0,00	0,00	0,00	0,00	0,00	0,00	0,00	0,00
0,00	0,00	0,00	0,00	0,00	0,00	0,00	0,00	0,00	0,00	0,00	0,00	0,00
0,00	0,00	0,00	0,00	0,00	0,00	0,00	0,00	0,00	0,00	0,00	0,00	0,00
0,00	0,00	0,00	0,00	0,00	0,00	0,00	0,00	0,00	0,00	0,00	0,00	0,00
0,00	0,00	0,00	0,00	0,00	0,00	0,00	0,00	0,00	0,00	0,00	0,00	0,00
0,00	50.000,00	0,00	0,00	0,00	0,00	0,00	0,00	50.000,00	0,00	0,00	50.000,00	0,00
0,00	0,00	0,00	0,00	0,00	0,00	0,00	0,00	0,00	0,00	0,00	0,00	0,00

Capitolo		Gestione di competenza per l'anno 2010							
Codice	numero	Denominazione	Iniziali	Previsioni		Definitive	Somme accertate		
				In aumento	In diminuzione		Riscosse	Rimaste da riscuotere	Totale accertamenti
		<b>TOTALE ENTRATE IN CONTO CAPITALE CENTRO DI RESPONSABILITA' SETTORE AMMINISTRATIVO</b>	50.000,00	0,00	0,00	50.000,00	0,00	0,00	0,00
1		<b>CENTRO DI RESPONSABILITA' SETTORE OPERATIVO</b>							
1.2		<b>TITOLO II - ENTRATE IN CONTO CAPITALE</b>							
1.2.1		<b>ENTRATE PER ALIENAZIONE DI BENI PATRIMONIALI E RISCOSSIONE DI CREDITI</b>							
1.2.1.1		ALIENAZIONE DI IMMOBILI E DIRITTI REALI							
1.2.1.2		ALIENAZIONE DI IMMOBILIZZAZIONI TECNICHE	0,00	0,00	0,00	0,00	0,00	0,00	0,00
24		Alienazione di mobili, impianti, attrezzature e macchinari	0,00	0,00	0,00	0,00	0,00	0,00	0,00
25		Cessione velivoli, paracadute e materiale da lancio	0,00	0,00	0,00	0,00	0,00	0,00	0,00
1.2.1.3		<b>REALIZZO DI VALORI MOBILIARI</b>							
27		Realizzo di titoli emessi o garantiti dallo Stato	0,00	0,00	0,00	0,00	0,00	0,00	0,00
1.2.1.4		<b>RISCOSSIONE DI CREDITI</b>							
29		Prelevamenti di depositi bancari e della Tesoreria statale	0,00	0,00	0,00	0,00	0,00	0,00	0,00
30		Ritiro di depositi a cauzione presso terzi	0,00	0,00	0,00	0,00	0,00	0,00	0,00
31		Riscossione di crediti diversi	0,00	0,00	0,00	0,00	0,00	0,00	0,00
32		Crediti verso lo stato	0,00	0,00	0,00	0,00	0,00	0,00	0,00
33		Crediti per mutui al personale	0,00	0,00	0,00	0,00	0,00	0,00	0,00
1.2.2		<b>ENTRATE DERIVANTI DA TRASFERIMENTI IN CONTO CAPITALE</b>							
1.2.2.1		TRASFERIMENTI DALLO STATO							
1.2.2.2		TRASFERIMENTI DALLE REGIONI							
1.2.2.3		TRASFERIMENTI DA COMUNI E PROVINCE							
1.2.2.4		TRASFERIMENTI DA ALTRI ENTI DEL SETTORE PUBBLICO							
1.2.3		<b>ACCENSIONE DI PRESTITI</b>							



Capitolo		Gestione di competenza per l'anno 2010									
Codice	numero	Denominazione	Iniziali	Variazioni		Definitive	Somme accertate			Totale accertamenti	
				In aumento	In diminuzione		Riscosse	Rimasto da riscuotere			
1.2.3.1	40	ASSUNZIONE DI MUTUI	0,00	0,00	0,00	0,00	0,00	0,00	0,00	0,00	
1.2.3.2		ASSUNZIONE DI ALTRI DEBITTI FINANZIARI									
1.2.3.3		EMISSIONE DI OBBLIGAZIONI									
		<b>TOTALE ENTRATE IN CONTO CAPITALE CENTRO DI RESPONSABILITA' SETTORE OPERATIVO</b>	0,00	0,00	0,00	0,00	0,00	0,00	0,00	0,00	
		<b>RIEPILOGO GENERALE ENTRATE IN CONTO CAPITALE</b>									
		<b>TOTALE ENTRATE IN CONTO CAPITALE CENTRO DI RESPONSABILITA' DIREZIONE GENERALE</b>	25.000,00	11.007,81	6.000,00	30.007,81	21.237,81	0,00	21.237,81	21.237,81	
		<b>TOTALE ENTRATE IN CONTO CAPITALE CENTRO DI RESPONSABILITA' SETTORE AMMINISTRATIVO</b>	50.000,00	0,00	0,00	50.000,00	0,00	0,00	0,00	0,00	
		<b>TOTALE ENTRATE IN CONTO CAPITALE CENTRO DI RESPONSABILITA' SETTORE OPERATIVO</b>	0,00	0,00	0,00	0,00	0,00	0,00	0,00	0,00	
1		<b>TOTALE GENERALE ENTRATE IN CONTO CAPITALE</b>	75.000,00	11.007,81	6.000,00	80.007,81	21.237,81	0,00	21.237,81	21.237,81	
1.3		<b>CENTRO DI RESPONSABILITA' DIREZIONE GENERALE</b>									
		<b>TITOLO III - GESTIONI SPECIALI</b>									
		<b>TOTALE ENTRATE GESTIONI SPECIALI CENTRO DI RESPONSABILITA' DIREZIONE GENERALE</b>	0,00	0,00	0,00	0,00	0,00	0,00	0,00	0,00	
1.4		<b>TITOLO IV - PARTITE DI GIRO</b>									
1.4.1		<b>ENTRATE AVENTI NATURA DI PARTITE DI GIRO</b>									
1.4.1.1		<b>ENTRATE AVENTI NATURA DI PARTITE DI GIRO</b>									
	42	Ritenute previdenziali	0,00	0,00	0,00	0,00	0,00	0,00	0,00	0,00	
	43	Ritenute caritative	0,00	0,00	0,00	0,00	0,00	0,00	0,00	0,00	
	44	Ritenute diverse	0,00	0,00	0,00	0,00	0,00	0,00	0,00	0,00	
	45	Trattenute per conto terzi	0,00	0,00	0,00	0,00	0,00	0,00	0,00	0,00	
	46	Rimborsi di somme pagate per conto terzi	0,00	0,00	0,00	0,00	0,00	0,00	0,00	0,00	
	47	Partite in sospeso	60.000,00	140.000,00	0,00	200.000,00	148.394,18	3.025,82	151.420,00	151.420,00	



Gestione dei residui attivi			Gestione di cassa								
Differenza rispetto alle previsioni	Residui all'inizio dell'esercizio 2010	Riscossi	Rimasti da riscuotere	Totali	Variazioni		Previsioni	Riscossioni	Differenza rispetto alle previsioni		Totale dei residui attivi al termine dell'esercizio
					in +	in -			in +	in -	
0,00	0,00	0,00	0,00	0,00	0,00	0,00	0,00	0,00	0,00	0,00	0,00
0,00	150,00	0,00	150,00	150,00	0,00	0,00	0,00	0,00	0,00	0,00	150,00
0,00	1.118,08	0,00	1.118,08	1.118,08	0,00	0,00	22.507,81	21.237,81	0,00	1.270,00	1.118,08
0,00	0,00	0,00	0,00	0,00	0,00	0,00	50.000,00	0,00	0,00	50.000,00	0,00
0,00	150,00	0,00	150,00	150,00	0,00	0,00	0,00	0,00	0,00	0,00	150,00
0,00	1.268,08	0,00	1.268,08	1.268,08	0,00	0,00	72.507,81	21.237,81	0,00	51.270,00	1.268,08
0,00	0,00	0,00	0,00	0,00	0,00	0,00	0,00	0,00	0,00	0,00	0,00
0,00	0,00	0,00	0,00	0,00	0,00	0,00	0,00	0,00	0,00	0,00	0,00
0,00	0,00	0,00	0,00	0,00	0,00	0,00	0,00	0,00	0,00	0,00	0,00
0,00	0,00	0,00	0,00	0,00	0,00	0,00	0,00	0,00	0,00	0,00	0,00
0,00	17.184,19	5.237,60	11.946,59	17.184,19	0,00	0,00	190.000,00	153.631,78	0,00	36.368,22	14.972,41

Capitolo		Gestione di competenza per l'anno 2010							
Codice	numero	Denominazione	Previsioni		Somme accertate				
			Iniziali	Variazioni In aumento In diminuzione	Definitive	Riscosse	Rimaste da riscuotere	Totale accertamenti	
	48	IVA - Conto vendite	0,00	0,00	0,00	0,00	0,00	0,00	
		<b>TOTALE ENTRATE PARTITE DI GIRO CENTRO DI RESPONSABILITA' DIREZIONE GENERALE</b>	60.000,00	140.000,00	0,00	200.000,00	148.394,16	3.025,82	151.420,00
		<b>TOTALE GENERALE ENTRATE GESTIONI SPECIALI E PARTITE DI GIRO CENTRO DI RESPONSABILITA' DIREZIONE GENERALE</b>	60.000,00	140.000,00	0,00	200.000,00	148.394,16	3.025,82	151.420,00
1		<b>CENTRO DI RESPONSABILITA' SETTORE AMMINISTRATIVO</b>							
1.3		<b>TITOLO III - GESTIONI SPECIALI</b>							
		<b>TOTALE ENTRATE GESTIONI SPECIALI CENTRO DI RESPONSABILITA' SETTORE AMMINISTRATIVO</b>	0,00	0,00	0,00	0,00	0,00	0,00	0,00
1.4		<b>TITOLO IV - PARTITE DI GIRO</b>							
1.4.1		<b>ENTRATE AVENTI NATURA DI PARTITE DI GIRO</b>							
1.4.1.1		<b>ENTRATE AVENTI NATURA DI PARTITE DI GIRO</b>							
	42	Ritenute previdenziali	130.000,00	0,00	0,00	130.000,00	105.076,92	0,00	105.076,92
	43	Ritenute erariali	400.000,00	0,00	0,00	400.000,00	310.786,64	0,00	310.786,64
	44	Ritenute diverse	0,00	0,00	0,00	0,00	0,00	0,00	0,00
	45	Trattenute per conto terzi	10.000,00	0,00	0,00	10.000,00	9.461,76	0,00	9.461,76
	46	Rimborsi di somme pagate per conto terzi	25.000,00	0,00	0,00	25.000,00	0,00	0,00	0,00
	47	Partite in sospeso	210.000,00	272.875,65	0,00	482.875,65	357.412,38	125.463,27	482.875,65
	48	IVA - Conto vendite	0,00	0,00	0,00	0,00	0,00	0,00	0,00
		<b>TOTALE ENTRATE PARTITE DI GIRO CENTRO DI RESPONSABILITA' SETTORE AMMINISTRATIVO</b>	775.000,00	272.875,65	0,00	1.047.875,65	782.737,70	125.463,27	908.200,97
		<b>TOTALE GENERALE ENTRATE GESTIONI SPECIALI E PARTITE DI GIRO CENTRO DI RESPONSABILITA' SETTORE AMMINISTRATIVO</b>	775.000,00	272.875,65	0,00	1.047.875,65	782.737,70	125.463,27	908.200,97
1		<b>CENTRO DI RESPONSABILITA' SETTORE OPERATIVO</b>							
1.3		<b>TITOLO III - GESTIONI SPECIALI</b>							
		<b>TOTALE ENTRATE GESTIONI SPECIALI CENTRO DI RESPONSABILITA' SETTORE OPERATIVO</b>	0,00	0,00	0,00	0,00	0,00	0,00	0,00
1.4		<b>TITOLO IV - PARTITE DI GIRO</b>							



Codice	Capitolo	Denominazione	Gestione di competenza per l'anno 2010										
			Iniziali	Previsioni		Definitive	Somme accertate						
				In aumento	Variazioni In diminuzione		Riscosse	Rimaste da riscuotere	Totale accertamenti				
1.4.1		ENTRATE AVENTI NATURA DI PARTITE DI GIRO											
1.4.1.1		ENTRATE AVENTI NATURA DI PARTITE DI GIRO											
	42	Ritenute previdenziali	0,00	0,00	0,00	0,00	0,00	0,00	0,00	0,00	0,00	0,00	0,00
	43	Ritenute erariali	0,00	0,00	0,00	0,00	0,00	0,00	0,00	0,00	0,00	0,00	0,00
	44	Ritenute diverse	0,00	0,00	0,00	0,00	0,00	0,00	0,00	0,00	0,00	0,00	0,00
	45	Trattenute per conto terzi	0,00	0,00	0,00	0,00	0,00	0,00	0,00	0,00	0,00	0,00	0,00
	46	Rimborsi di somme pagate per conto terzi	0,00	0,00	0,00	0,00	0,00	0,00	0,00	0,00	0,00	0,00	0,00
	47	Partite in sospeso	30.000,00	0,00	0,00	30.000,00	0,00	0,00	0,00	0,00	0,00	0,00	0,00
	48	IVA - Conto vendite	0,00	0,00	0,00	0,00	0,00	0,00	0,00	0,00	0,00	0,00	0,00
		<b>TOTALE ENTRATE PARTITE DI GIRO CENTRO DI RESPONSABILITA' SETTORE OPERATIVO</b>	30.000,00	0,00	0,00	30.000,00	0,00	0,00	0,00	0,00	0,00	0,00	0,00
		<b>TOTALE GENERALE ENTRATE GESTIONI SPECIALI E PARTITE DI GIRO CENTRO DI RESPONSABILITA' SETTORE OPERATIVO</b>	30.000,00	0,00	0,00	30.000,00	0,00	0,00	0,00	0,00	0,00	0,00	0,00
		<b>TOTALE GENERALE ENTRATE GESTIONI SPECIALI E PARTITE DI GIRO</b>	865.000,00	412.875,65	0,00	1.277.875,65	0,00	931.131,88	128.489,09	1.069.620,97			
		<b>RIEPILOGO DEI TITOLI CENTRO DI RESPONSABILITA' DIREZIONE GENERALE</b>											
		<b>TITOLO I</b>	395.030,00	0,00	155.000,00	240.030,00	74.978,49	64.533,60	139.512,09				
		<b>TITOLO II</b>	25.000,00	11.007,81	6.000,00	30.007,81	21.237,81	0,00	21.237,81				
		<b>TITOLO III</b>	0,00	0,00	0,00	0,00	0,00	0,00	0,00				
		<b>TITOLO IV</b>	60.000,00	140.000,00	0,00	200.000,00	148.394,18	3.025,82	151.420,00				
		<b>TOTALE DELLE ENTRATE CENTRO DI RESPONSABILITA' DIREZIONE GENERALE</b>	480.030,00	151.007,81	161.000,00	470.037,81	244.610,48	67.569,42	312.169,90				
		<b>RIEPILOGO DEI TITOLI CENTRO DI RESPONSABILITA' SETTORE AMMINISTRATIVO</b>											
		<b>TITOLO I</b>	2.854.832,69	152.624,76	147.981,92	2.859.475,53	2.562.474,30	295.028,94	2.857.503,24				
		<b>TITOLO II</b>	50.000,00	0,00	0,00	50.000,00	0,00	0,00	0,00				
		<b>TITOLO III</b>	0,00	0,00	0,00	0,00	0,00	0,00	0,00				

## XVI LEGISLATURA — DISEGNI DI LEGGE E RELAZIONI — DOCUMENTI

Gestione di cassa				Gestione dei residui attivi						
Differenza rispetto alle previsioni	Differenze rispetto alle previsioni		Riscossioni	Previsioni	Variazioni		Totali	Rimasti da riscuotere	Riscossi	Residui all'inizio dell'esercizio 2010
	in +	in -			in +	in -				
0,00	0,00	0,00	0,00	0,00	0,00	0,00	0,00	0,00	0,00	0,00
0,00	0,00	0,00	0,00	0,00	0,00	0,00	0,00	0,00	0,00	0,00
0,00	0,00	0,00	0,00	0,00	0,00	0,00	0,00	0,00	0,00	0,00
0,00	0,00	0,00	0,00	0,00	0,00	0,00	0,00	0,00	0,00	0,00
0,00	0,00	0,00	0,00	0,00	0,00	0,00	0,00	0,00	0,00	0,00
0,00	30.000,00	0,00	3.351,01	30.000,00	0,00	0,00	3.351,01	0,00	3.351,01	3.351,01
0,00	0,00	0,00	0,00	0,00	0,00	0,00	0,00	0,00	0,00	0,00
0,00	30.000,00	0,00	3.351,01	30.000,00	0,00	0,00	3.351,01	0,00	3.351,01	3.351,01
0,00	0,00	0,00	0,00	0,00	0,00	0,00	0,00	0,00	0,00	0,00
0,00	218.254,68	0,00	1.029.849,26	1.035.000,00	0,00	1.500,00	271.987,35	173.279,97	98.717,38	273.487,35
0,00	100.517,91	0,00	129.890,58	251.752,53	0,00	0,00	156.312,09	101.600,00	54.712,09	156.312,09
0,00	8.770,00	0,00	21.237,81	22.507,81	0,00	0,00	1.118,08	1.118,08	0,00	1.118,08
0,00	0,00	0,00	0,00	0,00	0,00	0,00	0,00	0,00	0,00	0,00
0,00	48.580,00	0,00	153.831,78	190.000,00	0,00	0,00	17.184,19	11.946,59	5.237,60	17.184,19
0,00	157.867,91	0,00	304.560,17	464.260,34	0,00	0,00	174.614,36	114.864,67	59.949,69	174.614,36
9.705,00	11.677,29	0,00	2.930.377,43	3.027.039,91	0,00	22.375,38	649.739,05	281.835,92	367.903,13	672.114,43
0,00	50.000,00	0,00	0,00	50.000,00	0,00	0,00	0,00	0,00	0,00	0,00
0,00	0,00	0,00	0,00	0,00	0,00	0,00	0,00	0,00	0,00	0,00
			202.675,50	197.524,76						
			130.111,77	8.049,82						
			1.270,00	0,00						
			0,00	0,00						
			36.388,22	0,00						
			167.748,99	8.049,82						
			96.662,48	0,00						
			50.000,00	0,00						
			0,00	0,00						
			301.789,06							
			166.133,60							
			1.118,08							
			14.972,41							
			182.224,09							
			576.864,86							
			0,00							
			0,00							



## XVI LEGISLATURA — DISEGNI DI LEGGE E RELAZIONI — DOCUMENTI

			Gestione dei residui attivi						Gestione di cassa					
Differenza rispetto alle previsioni			Residui all'inizio dell'esercizio 2010	Riscossi	Rimasti da riscuotere	Totali	Variazioni		Previsioni	Riscossioni	Differenze rispetto alle previsioni		Totale dei residui attivi al termine dell'esercizio	
in +	in -	in +					in -	in +			in -			
0,00	139.674,88		252.962,15	90.128,77	161.333,38	251.462,15	0,00	1.500,00	815.000,00	872.866,47	197.524,76	139.656,29	266.796,65	
9.705,00	201.351,97		925.076,56	458.031,90	443.169,30	901.201,20	0,00	23.875,38	3.882.039,91	3.803.243,90	197.524,76	286.320,77	863.661,51	
28.857,11	2.000,00		0,00	0,00	0,00	0,00	0,00	0,00	842.000,00	868.657,11	28.857,11	2.000,00	0,00	
0,00	0,00		150,00	0,00	150,00	150,00	0,00	0,00	0,00	0,00	0,00	0,00	150,00	
0,00	0,00		0,00	0,00	0,00	0,00	0,00	0,00	0,00	0,00	0,00	0,00	0,00	
0,00	30.000,00		3.351,01	3.351,01	0,00	3.351,01	0,00	0,00	30.000,00	3.351,01	0,00	28.648,99	0,00	
28.857,11	32.000,00		3.501,01	3.351,01	150,00	3.501,01	0,00	0,00	872.000,00	872.208,12	28.857,11	28.648,99	150,00	
38.562,11	114.195,20		828.426,52	422.615,22	383.435,92	805.051,14	0,00	22.375,38	4.120.792,44	3.928.925,12	38.906,93	228.774,25	742.998,46	
0,00	58.770,00		1.268,08	0,00	1.268,08	1.268,08	0,00	0,00	72.507,81	21.237,81	0,00	51.270,00	1.268,08	
0,00	0,00		0,00	0,00	0,00	0,00	0,00	0,00	0,00	0,00	0,00	0,00	0,00	
0,00	218.254,68		273.497,35	98.717,38	173.279,97	271.997,35	0,00	1.500,00	1.035.000,00	1.029.849,26	197.524,76	202.675,50	301.769,06	
38.562,11	391.219,88		1.103.191,95	521.332,60	557.983,97	1.078.316,57	0,00	23.875,38	5.228.900,25	4.980.012,19	234.431,69	482.719,75	1.046.035,60	
0,00	0,00		0,00	0,00	0,00	0,00	0,00	0,00	0,00	0,00	0,00	0,00	0,00	
0,00	0,00		0,00	0,00	0,00	0,00	0,00	0,00	0,00	0,00	0,00	0,00	0,00	
0,00	0,00		0,00	0,00	0,00	0,00	0,00	0,00	0,00	0,00	0,00	0,00	0,00	
0,00	0,00		0,00	0,00	0,00	0,00	0,00	0,00	0,00	0,00	0,00	0,00	0,00	
0,00	0,00		0,00	0,00	0,00	0,00	0,00	0,00	6.015.838,67	6.015.838,67	0,00	0,00	0,00	
38.562,11	391.219,88		1.103.191,95	521.332,60	557.983,97	1.078.316,57	0,00	23.875,38	11.244.138,92	10.995.850,86	234.431,69	482.719,75	1.046.035,60	

PAGINA BIANCA



**AECI**

**RENDICONTO FINANZIARIO GESTIONALE  
USCITE**

**2010**

Codice	Capitolo		Gestione di competenza per l'anno 2010						Somme impegnate		
	numero	Denominazione	Previsioni			Definitive	Pagate	Rimasto da pagare	Totale impegni		
			Iniziali	Variazioni							
			In aumento	In diminuzione							
1		Disavanzo di amministrazione	0,00	0,00	0,00	0,00	0,00	0,00	0,00		
		<b>CENTRO DI RESPONSABILITA' DIREZIONE GENERALE</b>									
1.1		<b>TITOLO USCITE CORRENTI</b>									
		<b>FUNZIONAMENTO</b>									
		<b>USCITE PER GLI ORGANI DELL'ENTE</b>									
1.1.1.1	1	Assegni e indennità alla Presidenza e Vice Presidenza	0,00	0,00	0,00	0,00	0,00	0,00	0,00		
	2	Compensi, indennità e rimborso ai componenti gli Organi Collegiali di amministrazione	0,00	0,00	0,00	0,00	0,00	0,00	0,00		
	3	Comp., indennità e rimb. ai componenti il Collegio Sindacale	0,00	0,00	0,00	0,00	0,00	0,00	0,00		
1.1.1.2		<b>ONERI PER IL PERSONALE IN ATTIVITA' DI SERVIZIO</b>									
	5	Stipendi ed altri assegni fissi al personale - attribuzione buoni pasto al personale	0,00	0,00	0,00	0,00	0,00	0,00	0,00		
	7	Trattamento accessorio al personale	0,00	0,00	0,00	0,00	0,00	0,00	0,00		
	9	Indennità e rimborsi spese trasporti all'interno	0,00	0,00	0,00	0,00	0,00	0,00	0,00		
	10	Indennità e rimborsi spese trasporti all'estero	0,00	0,00	0,00	0,00	0,00	0,00	0,00		
	11	Oneri previdenziali ed assistenziali	0,00	0,00	0,00	0,00	0,00	0,00	0,00		
	13	Contributi al CRAL aziendale e borse studio	0,00	0,00	0,00	0,00	0,00	0,00	0,00		
	14	Corsi per il personale e partecipazioni alle spese per i corsi indetti da Enti, istituzioni e amministrazioni varie	0,00	0,00	0,00	0,00	0,00	0,00	0,00		
	22	Uscite per accertamenti sanitari	0,00	0,00	0,00	0,00	0,00	0,00	0,00		
1.1.1.3		<b>USCITE PER L'ACQUISTO DI BENI DI CONSUMO E DI SERVIZI</b>									
	15	Attività promozionale (legge 29/5/1954 n. 340)	0,00	0,00	0,00	0,00	0,00	0,00	0,00		
	16	Acquisto di libri, riviste, giornali ed altre pubblicazioni	0,00	0,00	0,00	0,00	0,00	0,00	0,00		
	18	Acq. di materiale di consumo e noleggio di materiale tecnico	0,00	0,00	0,00	0,00	0,00	0,00	0,00		
	19	Uscite di rappresentanza	0,00	0,00	0,00	0,00	0,00	0,00	0,00		
	20	Uscite per il funzionamento di commissioni, comitati, ecc.	9.000,00	0,00	5.000,00	4.000,00	1.109,10	1.109,10	1.109,10		
	23	Acquisto vestiario e divise	0,00	0,00	0,00	0,00	0,00	0,00	0,00		
	24	Fitto locali e canoni demaniali	4.800,00	1.900,00	20,80	6.679,20	6.679,20	6.679,20	6.679,20		











Capitolo		Gestione di competenza per l'anno 2010							
Codice	numero	Denominazione	Iniziali	Variazioni		Definitive	Pagate	Rimaste da pagare	Totale impegni
				In aumento	In diminuzione				
	67	Interessi passivi	20.558,35	0,00	0,00	20.558,35	20.558,35	0,00	20.558,35
1.1.2.4	69	Uscite e commissioni bancarie e fidejussioni allo Stato ONERI TRIBUTARI	0,00	0,00	0,00	0,00	0,00	0,00	0,00
1.1.2.5	71	Imposte, tasse, tributi vari, bollo e registro POSTE CORRETTIVE COMPENSATIVE DI ENTRATE CORRENTI	0,00	0,00	0,00	0,00	0,00	0,00	0,00
	72	Restituzione rimborsi diversi (indennizzi velivoli)	0,00	0,00	0,00	0,00	0,00	0,00	0,00
1.1.2.6	729	Restituzione rimborsi diversi USCITE NON CLASSIFICABILI IN ALTRE VOCI	0,00	184,92	0,00	184,92	184,92	0,00	184,92
	73	Uscite per liti, arbitraggi e risarcimenti	0,00	0,00	0,00	0,00	0,00	0,00	0,00
	74	Fondo di riserva	0,00	0,00	0,00	0,00	0,00	0,00	0,00
	75	Fondi speciali per i rinnovi contrattuali in corso	0,00	0,00	0,00	0,00	0,00	0,00	0,00
	76	Oneri vari straordinari	0,00	0,00	0,00	0,00	0,00	0,00	0,00
1.1.3		<b>ONERI COMUNI</b>							
1.1.4		<b>TRATTAMENTO DI QUIESCENZA INTEGRATIVE SOSTITUTIVI</b>							
1.1.4.1		ONERI PER IL PERSONALE IN QUIESCENZA							
1.1.4.2		ACCANTONAMENTO AL TRATTAMENTO DI FINE RAPPORTO							
1.1.5		<b>ACCANTONAMENTI A FONDI RISCHIE ED ONERI</b>							
1		<b>TOTALE USCITE CORRENTI CENTRO DI RESPONSABILITA' DIREZIONE GENERALE</b>	34.558,35	14.084,92	5.020,80	43.422,47	31.422,47	9.109,10	40.531,57
1.1		<b>CENTRO DI RESPONSABILITA' SETTORE AMMINISTRATIVO</b>							
1.1.1		<b>TITOLO USCITE CORRENTI</b>							
1.1.1.1		<b>FUNZIONAMENTO</b>							
1.1.1.1		USCITE PER GLI ORGANI DELL'ENTE							



Differenza rispetto alle previsioni			Gestione dei residui passivi							Gestione di cassa			Totale dei residui passivi al termine dell'esercizio	
			in +	in -	Residui all'inizio dell'esercizio 2010	Pagati	Rimasti da pagare	Totali	Variazioni		Previsioni	Pagamenti		Differenze rispetto alle previsioni
in +	in -	in +							in -	in +			in -	
0,00	0,00	0,00	0,00	0,00	0,00	0,00	0,00	0,00	0,00	20.558,35	20.558,35	0,00	0,00	0,00
0,00	0,00	0,00	0,00	0,00	0,00	0,00	0,00	0,00	0,00	0,00	0,00	0,00	0,00	0,00
0,00	0,00	0,00	0,00	0,00	0,00	0,00	0,00	0,00	0,00	0,00	0,00	0,00	0,00	0,00
0,00	0,00	0,00	0,00	0,00	0,00	0,00	0,00	0,00	0,00	0,00	0,00	0,00	0,00	0,00
0,00	0,00	0,00	0,00	0,00	0,00	0,00	0,00	0,00	0,00	184,92	184,92	0,00	0,00	0,00
0,00	0,00	0,00	0,00	0,00	0,00	0,00	0,00	0,00	0,00	0,00	0,00	0,00	0,00	0,00
0,00	0,00	0,00	0,00	0,00	0,00	0,00	0,00	0,00	0,00	0,00	0,00	0,00	0,00	0,00
0,00	0,00	0,00	0,00	0,00	0,00	0,00	0,00	0,00	0,00	0,00	0,00	0,00	0,00	0,00
0,00	0,00	0,00	0,00	0,00	0,00	0,00	0,00	0,00	0,00	0,00	0,00	0,00	0,00	0,00
0,00	2.590,90	23.115,74	19.285,14	3.730,60	23.115,74	0,00	0,00	0,00	54.169,29	50.607,51	0,00	3.361,78	12.939,70	









## XVI LEGISLATURA — DISEGNI DI LEGGE E RELAZIONI — DOCUMENTI

Capitolo		Gestione di competenza per l'anno 2010						
Codice	numero	Denominazione	Previsioni		Somme impegnate			
			Iniziali	Variazioni		Pagate	Rimaste da pagare	Totale impegni
				In aumento	In diminuzione			
	49	Contributi agli Aero club per gare volo da diporto o sportivo a motore	0,00	0,00	0,00	0,00	0,00	0,00
	491	Contributi agli Aero club per gare volo da diporto o sportivo senza motore	0,00	0,00	0,00	0,00	0,00	0,00
	50	Contributi agli Ae.C. per attività aerodidattica svolta in riferimento al numero dei brevetti concessi (con esclusione brevetti ITAER)	0,00	0,00	0,00	0,00	0,00	0,00
	51	Contributi agli Aero Club per gare volo a motore	0,00	0,00	0,00	0,00	0,00	0,00
	511	Contributi agli Aero Club per gare acrobatiche	0,00	0,00	0,00	0,00	0,00	0,00
	52	Contributi agli Aero Club per gare volo a vela	0,00	0,00	0,00	0,00	0,00	0,00
	53	Contributi agli Aero Club per gare aeromodellismo	0,00	0,00	0,00	0,00	0,00	0,00
	54	Contributi agli Aero Club per gare paracadutismo	0,00	0,00	0,00	0,00	0,00	0,00
	55	Contr. agli Ae.C. per attività agonistica di paracad. e contr. lanci	0,00	0,00	0,00	0,00	0,00	0,00
	56	Contributi piste aeromodellismo	0,00	0,00	0,00	0,00	0,00	0,00
	57	Contributi agli Ae.C. per giochi gioventù	0,00	0,00	0,00	0,00	0,00	0,00
	58	Contrib. Aero Club convenzionati	0,00	0,00	0,00	0,00	0,00	0,00
	60	Contributo club interfederale	0,00	0,00	0,00	0,00	0,00	0,00
	61	Contributo Scuola Elicotteri	0,00	0,00	0,00	0,00	0,00	0,00
	62	Providenze vm. va.vv.pa.a.vds.aer. (contributi Ae.C. federati)	250.000,00	0,00	0,00	250.000,00	250.000,00	250.000,00
	63	Contrib. agli Aero Club per attività didattica svolta in relazione al numero degli attestati vds rilasciati dall'Ae.C.I.	0,00	0,00	0,00	0,00	0,00	0,00
	64	Contrib. agli Aero Club per attività didattica svolta in relazione al numero degli attestati di aeromodellismo rilasciati dall'Ae.C.I.	0,00	0,00	0,00	0,00	0,00	0,00
	641	Contributo alla Federazione Club Aviazione Popolare	0,00	0,00	0,00	0,00	0,00	0,00
	65	Contributo infrastrutture ad Ae.C. federati	0,00	0,00	0,00	0,00	0,00	0,00
	666	Contrib. agli Aero Club per attività didattica svolta in relazione al numero delle licenze di paracadutismo concesse	0,00	0,00	0,00	0,00	0,00	0,00
1.1.2.3		ONERI FINANZIARI						
	67	Interessi passivi	0,00	0,00	0,00	0,00	0,00	0,00
	69	Uscite e commissioni bancarie e fidejussioni allo Stato	300,00	200,00	0,00	468,01	31,99	500,00
1.1.2.4		ONERI TRIBUTARI						
	71	Imposte, tasse, tributi vari, bollo e registro	135.000,00	42.233,03	0,00	173.895,40	752,62	174.638,02
1.1.2.5		POSTE CORRETTIVE COMPENSATIVE DI ENTRATE CORRENTI						















## XVI LEGISLATURA — DISEGNI DI LEGGE E RELAZIONI — DOCUMENTI

Differenza rispetto alle previsioni			Gestione dei residui passivi						Gestione di cassa				
in +	in -		Residui all'inizio dell'esercizio 2010	Pagati	Rimasti da pagare	Totali	Variazioni		Previsioni	Pagamenti	Differenze rispetto alle previsioni		Totale dei residui passivi al termine dell'esercizio
							in +	in -			in +	in -	
0,00	0,00		0,00	0,00	0,00	0,00	0,00	0,00	0,00	0,00	0,00	0,00	0,00
0,00	0,00		0,00	0,00	0,00	0,00	0,00	0,00	0,00	0,00	0,00	0,00	0,00
0,00	0,00		0,00	0,00	0,00	0,00	0,00	0,00	0,00	0,00	0,00	0,00	0,00
0,00	12.119,25		94.745,49	7.911,72	64.367,65	72.279,37	0,00	22.466,12	53.395,67	22.712,30	0,00	30.663,27	92.447,82
0,00	0,00		0,00	0,00	0,00	0,00	0,00	0,00	0,00	0,00	0,00	0,00	0,00
0,00	14.307,00		24.032,18	11.137,91	12.370,00	23.507,91	0,00	524,27	80.000,00	16.037,91	0,00	63.962,09	28.563,00
0,00	0,00		72.792,78	32.561,33	36.080,21	68.641,54	0,00	4.151,24	69.910,00	32.561,33	0,00	37.348,67	105.990,21
0,00	1.410,00		83.265,04	33.060,24	50.065,52	83.125,76	0,00	139,28	108.325,00	49.285,24	0,00	59.039,76	135.755,52
0,00	4.033,54		150.107,74	12.420,00	137.687,74	150.107,74	0,00	0,00	100.000,00	92.366,46	0,00	7.613,54	148.687,74
0,00	121,00		61.033,75	48.345,74	12.447,25	60.792,99	0,00	240,76	64.931,57	64.931,57	0,00	0,00	67.740,42
0,00	0,00		9.037,25	0,00	0,00	0,00	0,00	9.037,25	0,00	0,00	0,00	0,00	0,00
0,00	0,00		27.242,07	0,00	27.242,07	27.242,07	0,00	0,00	27.242,07	0,00	0,00	27.242,07	27.242,07
0,00	7.274,13		34.301,20	21.291,58	6.875,50	28.167,08	0,00	6.134,12	60.000,00	39.495,45	0,00	20.504,55	20.397,50
0,00	9.882,88		169.841,00	61.491,40	99.826,00	161.317,40	0,00	8.523,60	130.090,00	97.955,53	0,00	32.133,47	148.567,99
0,00	3.011,00		21.136,24	13.336,24	6.000,00	19.336,24	0,00	1.800,00	40.000,00	19.936,24	0,00	20.063,76	31.389,00
0,00	17.325,91		88.474,19	1.308,22	63.212,68	64.520,90	0,00	23.953,29	50.000,00	6.272,36	0,00	43.727,64	85.922,63
0,00	43,87		0,00	0,00	0,00	0,00	0,00	0,00	80.155,53	80.111,66	0,00	43,87	0,00
0,00	0,00		5.825,99	2.868,12	2.957,87	5.825,99	0,00	0,00	20.000,00	2.868,12	0,00	17.131,86	13.957,87
0,00	0,00		0,00	0,00	0,00	0,00	0,00	0,00	10.000,00	0,00	0,00	10.000,00	0,00
0,00	0,00		0,00	0,00	0,00	0,00	0,00	0,00	0,00	0,00	0,00	0,00	0,00
0,00	0,00		50.764,00	746,00	50.018,00	50.764,00	0,00	0,00	50.000,00	746,00	0,00	49.254,00	200.018,00
0,00	0,00		32.376,00	22.887,95	4.626,00	27.513,95	0,00	4.862,05	22.887,95	22.887,95	0,00	0,00	29.626,00
0,00	0,00		0,00	0,00	0,00	0,00	0,00	0,00	0,00	0,00	0,00	0,00	0,00
0,00	0,00		23.000,00	20.542,22	0,00	20.542,22	0,00	2.457,78	20.542,22	20.542,22	0,00	0,00	0,00











Codice	Capitolo	Denominazione	Gestione di competenza per l'anno 2010						
			Iniziali	Previsioni		Somme impegnate			
				In aumento	In diminuzione	Definitive	Pagate	Rimaste da pagare	Totale impegni
			290.000,00	1.622.202,00	160.000,00	1.752.202,00	1.562.269,83	189.932,17	1.752.202,00
			0,00	0,00	0,00	0,00	0,00	0,00	0,00
			0,00	0,00	0,00	0,00	0,00	0,00	0,00
			0,00	0,00	0,00	0,00	0,00	0,00	0,00
			0,00	0,00	0,00	0,00	0,00	0,00	0,00
			0,00	0,00	0,00	0,00	0,00	0,00	0,00
1.2.1.3		PARTECIPAZIONE E ACQUISTO DI VALORI MOBILIARI	0,00	0,00	0,00	0,00	0,00	0,00	0,00
1393		Acquisto titoli emessi o garantiti dallo Stato	0,00	0,00	0,00	0,00	0,00	0,00	0,00
		Interventi e partecipazione a scuole nazionali ed ad altri Enti	0,00	0,00	0,00	0,00	0,00	0,00	0,00
1.2.1.4		CONCESSIONI DI CREDITI ED ANTICIPAZIONI	0,00	0,00	0,00	0,00	0,00	0,00	0,00
93		Depositi bancari e versamenti alla Tesoreria	0,00	0,00	0,00	0,00	0,00	0,00	0,00
94		Concessione di crediti diversi	0,00	0,00	0,00	0,00	0,00	0,00	0,00
1494		Depositi a cauzione	0,00	0,00	0,00	0,00	0,00	0,00	0,00
1.2.1.5		INDENNITA' DI ANZIANITA' E SIMILARI AL PERSONALE CESSATO DAL SERVIZIO	0,00	0,00	0,00	0,00	0,00	0,00	0,00
95		Indennità di anzianità	0,00	0,00	0,00	0,00	0,00	0,00	0,00
1.2.2		<b>ONERI COMUNI</b>							
1.2.2.1		RIMBORSI DI MUTUI							
96		Rimborsi mutui bancari	138.418,39	0,00	0,00	138.418,39	138.418,39	0,00	138.418,39
1.2.2.2		RIMBORSI DI ANTICIPAZIONI PASSIVE							
1.2.2.3		RIMBORSI DI OBBLIGAZIONI							
1.2.2.4		RESTITUZIONE ALLE GESTIONI AUTONOME DI ANTICIPAZIONI							
1.2.2.5		ESTINZIONE DEBITI DIVERSI							
1.2.3		<b>ACCANTONAMENTI PER USCITE FUTURE</b>							
1.2.4		<b>ACCANTONAMENTO PER RIPRISTINO INVESTIMENTI</b>							

Differenza rispetto alle previsioni			Gestione dei residui passivi						Gestione di cassa			Totale dei residui passivi al termine dell'esercizio	
			in +	in -	Residui all'inizio dell'esercizio 2010	Pagati	Rimasti da pagare	Totali	Variazioni		Previsioni		Pagamenti
in +	in -	in +							in -				
0,00	0,00	0,00	182.188,17	64.800,00	84.393,56	149.193,58	0,00	32.994,59	2.209.817,49	1.627.069,83	0,00	582.747,66	274.325,75
0,00	0,00	0,00	0,00	0,00	0,00	0,00	0,00	0,00	0,00	0,00	0,00	0,00	0,00
0,00	0,00	0,00	34.186,00	24.186,00	10.000,00	34.186,00	0,00	0,00	24.186,00	24.186,00	0,00	0,00	10.000,00
0,00	0,00	0,00	0,00	0,00	0,00	0,00	0,00	0,00	0,00	0,00	0,00	0,00	0,00
0,00	0,00	0,00	0,00	0,00	0,00	0,00	0,00	0,00	0,00	0,00	0,00	0,00	0,00
0,00	0,00	0,00	0,00	0,00	0,00	0,00	0,00	0,00	0,00	0,00	0,00	0,00	0,00
0,00	0,00	0,00	0,00	0,00	0,00	0,00	0,00	0,00	0,00	0,00	0,00	0,00	0,00
0,00	0,00	0,00	0,00	0,00	0,00	0,00	0,00	0,00	0,00	0,00	0,00	0,00	0,00
0,00	0,00	0,00	0,00	0,00	0,00	0,00	0,00	0,00	0,00	0,00	0,00	0,00	0,00
0,00	0,00	0,00	0,00	0,00	0,00	0,00	0,00	0,00	0,00	0,00	0,00	0,00	0,00
0,00	0,00	0,00	0,00	0,00	0,00	0,00	0,00	0,00	138.418,39	138.418,39	0,00	0,00	0,00





Capitolo		Gestione di competenza per l'anno 2010							
Codice	numero	Denominazione	Iniziali	Previsioni		Definitive	Pagate	Somme impegnate	
				In aumento	In diminuzione			Rimaste da pagare	Totale impegni
1.2.2	95	Indennità di anzianità	113.000,00	44.684,59	56.321,81	101.362,78	17.389,80	0,00	17.389,80
		<b><u>ONERI COMUNI</u></b>							
1.2.2.1	98	RIMBORSI DI MUTUI	0,00	0,00	0,00	0,00	0,00	0,00	0,00
1.2.2.2		RIMBORSI DI ANTICIPAZIONI PASSIVE							
1.2.2.3		RIMBORSI DI OBBLIGAZIONI							
1.2.2.4		RESTITUZIONE ALLE GESTIONI AUTONOME DI ANTICIPAZIONI							
1.2.2.5		ESTINZIONE DEBITTI DIVERSI							
1.2.3		<b><u>ACCANTONAMENTI PER USCITE FUTURE</u></b>							
1.2.4		<b>ACCANTONAMENTO PER RIPRISTINO INVESTIMENTI</b>							
		<b>TOTALE USCITE IN CONTO CAPITALE CENTRO DI RESPONSABILITA' SETTORE AMMINISTRATIVO</b>	209.000,00	85.684,59	59.321,81	235.362,78	35.695,37	65.684,43	101.389,80
1		<b>CENTRO DI RESPONSABILITA' SETTORE OPERATIVO</b>							
1.2		<b><u>TITOLO II - USCITE IN CONTO CAPITALE</u></b>							
1.2.1		<b><u>INVESTIMENTI</u></b>							
1.2.1.1	78	ACQUISIZIONE BENI DI USO DUREVOLE ED OPERE IMMOBILIARI	0,00	0,00	0,00	0,00	0,00	0,00	0,00
	79	Acquisto immobili Ricostituzione, ripristino e trasformazione immobili	0,00	0,00	0,00	0,00	0,00	0,00	0,00
1.2.1.2	80	ACQUISIZIONE DI IMMOBILIZZAZIONI TECNICHE	0,00	0,00	0,00	0,00	0,00	0,00	0,00
	81	Acquisto aeromobili, strumenti e apparati, parti di ricambio da destinare Ae.C.federati Acquisto aeromobili, strumenti e apparati di volo da destinare agli Aero Club federati	0,00	0,00	0,00	0,00	0,00	0,00	0,00
	82	Acquisto di impianti, attrezzature e macchinari	0,00	0,00	0,00	0,00	0,00	0,00	0,00
	84	Ripristini, trasformazioni e manutenzione straordinaria impianti,							



Codice	Capitolo	Denominazione	Gestione di competenza per l'anno 2010						
			Iniziali	Variazioni		Definitive	Pagate	Somme impegnate	
				In aumento	In diminuzione			Rimaste da pagare	Totale impegni
		attrezzature e macchinari	0,00	0,00	0,00	0,00	0,00	0,00	0,00
85		Acquisto di automezzi	0,00	0,00	0,00	0,00	0,00	0,00	0,00
86		Grande manutenzione automezzi	0,00	0,00	0,00	0,00	0,00	0,00	0,00
87		Acquisto mobili e macchine da ufficio	0,00	0,00	0,00	0,00	0,00	0,00	0,00
1.2.1.3		PARTECIPAZIONE E ACQUISTO DI VALORI MOBILIARI							
92		Acquisto titoli emessi o garantiti dallo Stato	0,00	0,00	0,00	0,00	0,00	0,00	0,00
1393		Interventi e partecipazione a scuole nazionali ed ad altri Enti	0,00	0,00	0,00	0,00	0,00	0,00	0,00
1.2.1.4		CONCESSIONI DI CREDITI ED ANTICIPAZIONI							
93		Depositi bancari e versamenti alla Tesoreria	0,00	0,00	0,00	0,00	0,00	0,00	0,00
94		Concessione di crediti diversi	0,00	0,00	0,00	0,00	0,00	0,00	0,00
1494		Depositi a cauzione	0,00	0,00	0,00	0,00	0,00	0,00	0,00
1.2.1.5		INDENNITA' DI ANZIANITA' E SIMILARI AL PERSONALE CESSATO DAL SERVIZIO							
95		Indennità di anzianità	0,00	0,00	0,00	0,00	0,00	0,00	0,00
1.2.2		<b>ONERI COMUNI</b>							
1.2.2.1		RIMBORSI DI MUTUI							
98		Rimborsi mutui bancari	0,00	0,00	0,00	0,00	0,00	0,00	0,00
1.2.2.2		RIMBORSI DI ANTICIPAZIONI PASSIVE							
1.2.2.3		RIMBORSI DI OBBLIGAZIONI							
1.2.2.4		RESTITUZIONE ALLE GESTIONI AUTONOME DI ANTICIPAZIONI							
1.2.2.5		ESTINZIONE DEBITI DIVERSI							
1.2.3		<b>ACCANTONAMENTI PER USCITE FUTURE</b>							
1.2.4		<b>ACCANTONAMENTO PER RIPRISTINO INVESTIMENTI</b>							
		<b>TOTALE USCITE IN CONTO CAPITALE CENTRO DI RESPONSABILITA' SETTORE OPERATIVO</b>	0,00	0,00	0,00	0,00	0,00	0,00	0,00
		<b>RIEPILOGO GENERALE USCITE IN CONTO CAPITALE</b>							
		<b>TOTALE USCITE IN CONTO CAPITALE CENTRO DI RESPONSABILITA'</b>							





Capitolo		Gestione di competenza per l'anno 2010							
Codice	numero	Denominazione	Previsioni			Somme impegnate			
			Iniziali	Variazioni		Pagate	Definitive	Rimaste da pagare	Totale impegni
				In aumento	In diminuzione				
		DIREZIONE GENERALE	428.418,39	1.622.202,00	160.000,00	1.700.688,22	1.890.620,39	189.932,17	1.990.620,39
		TOTALE USCITE IN CONTO CAPITALE CENTRO DI RESPONSABILITA' SETTORE AMMINISTRATIVO	209.000,00	85.684,59	59.321,81	35.685,37	235.362,78	65.694,43	101.369,80
		TOTALE USCITE IN CONTO CAPITALE CENTRO DI RESPONSABILITA' SETTORE OPERATIVO	0,00	0,00	0,00	0,00	0,00	0,00	0,00
		TOTALE GENERALE USCITE IN CONTO CAPITALE	637.418,39	1.707.886,59	219.321,81	1.736.383,59	2.125.983,17	255.626,60	1.992.010,19
1		CENTRO DI RESPONSABILITA' DIREZIONE GENERALE							
1.3		TITOLO III - GESTIONI SPECIALI							
		TOTALE USCITE GESTIONI SPECIALI CENTRO DI RESPONSABILITA' DIREZIONE GENERALE	0,00	0,00	0,00	0,00	0,00	0,00	0,00
1.4		TITOLO IV - PARTITE DI GIRO							
1.4.1		USCITE AVENTI NATURA DI PARTITE DI GIRO							
1.4.1.1		USCITE AVENTI NATURA DI PARTITE DI GIRO							
	100	Ritenute erariali	0,00	0,00	0,00	0,00	0,00	0,00	0,00
	101	Ritenute assistenziali e previdenziali	0,00	0,00	0,00	0,00	0,00	0,00	0,00
	102	Ritenute diverse	0,00	0,00	0,00	0,00	0,00	0,00	0,00
	103	Trattenute a favore di terzi	0,00	0,00	0,00	0,00	0,00	0,00	0,00
	104	Somme pagate per conto terzi	0,00	0,00	0,00	0,00	0,00	0,00	0,00
	105	Partite in conto sospesi	60.000,00	140.000,00	0,00	95.380,00	200.000,00	56.060,00	151.420,00
	106	I V A conto acquisti	0,00	0,00	0,00	0,00	0,00	0,00	0,00
		TOTALE USCITE PER PARTITE DI GIRO CENTRO DI RESPONSABILITA' DIREZIONE GENERALE	60.000,00	140.000,00	0,00	95.380,00	200.000,00	56.060,00	151.420,00
		TOTALE GENERALE USCITE GESTIONI SPECIALI E PARTITE DI GIRO CENTRO DI RESPONSABILITA' DIREZIONE GENERALE	60.000,00	140.000,00	0,00	95.380,00	200.000,00	56.060,00	151.420,00
1		CENTRO DI RESPONSABILITA' SETTORE AMMINISTRATIVO							
1.3		TITOLO III - GESTIONI SPECIALI							
		TOTALE USCITE GESTIONI SPECIALI CENTRO DI RESPONSABILITA'							

Differenza rispetto alle previsioni			Gestione dei residui passivi						Gestione di cassa			Totale dei residui passivi al termine dell'esercizio
			in +	in -	Residui all'inizio dell'esercizio 2010	Pagati	Rimasti da pagare	Totali	Variazioni		Previsioni	
in +	in -	in +							in -	in +		in -
0,00	0,00	276.374,17	88.986,00	154.393,58	243.379,58	0,00	32.994,59	2.372.421,88	1.789.674,22	0,00	582.747,66	344.325,75
0,00	133.972,98	32.886,67	29.500,14	3.386,53	32.886,67	0,00	0,00	115.703,94	65.195,51	0,00	50.508,43	69.060,96
0,00	0,00	0,00	0,00	0,00	0,00	0,00	0,00	0,00	0,00	0,00	0,00	0,00
0,00	133.972,98	309.260,84	118.486,14	157.780,11	276.266,25	0,00	32.994,59	2.488.125,82	1.854.869,73	0,00	633.256,09	413.406,71
0,00	0,00	0,00	0,00	0,00	0,00	0,00	0,00	0,00	0,00	0,00	0,00	0,00
0,00	0,00	0,00	0,00	0,00	0,00	0,00	0,00	0,00	0,00	0,00	0,00	0,00
0,00	0,00	0,00	0,00	0,00	0,00	0,00	0,00	0,00	0,00	0,00	0,00	0,00
0,00	0,00	0,00	0,00	0,00	0,00	0,00	0,00	0,00	0,00	0,00	0,00	0,00
0,00	48.580,00	0,00	0,00	0,00	0,00	0,00	0,00	100.000,00	95.360,00	0,00	4.640,00	56.060,00
0,00	0,00	0,00	0,00	0,00	0,00	0,00	0,00	0,00	0,00	0,00	0,00	0,00
0,00	48.580,00	0,00	0,00	0,00	0,00	0,00	0,00	100.000,00	95.360,00	0,00	4.640,00	56.060,00
0,00	0,00	0,00	0,00	0,00	0,00	0,00	0,00	100.000,00	95.360,00	0,00	4.640,00	56.060,00





Capitolo		Gestione di competenza per l'anno 2010									
Codice	numero	Denominazione	Previsioni				Somme impegnate				
			Iniziali	Variazioni		Definitive	Pagate	Rimaste da pagare	Totale impegni		
				In aumento	In diminuzione						
	105	Partite in conto sospesi	30.000,00	0,00	0,00	30.000,00	0,00	0,00	0,00	0,00	0,00
	106	I V A conto acquirenti	0,00	0,00	0,00	0,00	0,00	0,00	0,00	0,00	0,00
		<b>TOTALE USCITE PARTITE DI GIRO CENTRO DI RESPONSABILITA' SETTORE OPERATIVO</b>	30.000,00	0,00	0,00	30.000,00	0,00	0,00	0,00	0,00	0,00
		<b>TOTALE GENERALE USCITE GESTIONI SPECIALI E PARTITE DI GIRO CENTRO DI RESPONSABILITA' SETTORE OPERATIVO</b>	30.000,00	0,00	0,00	30.000,00	0,00	0,00	0,00	0,00	0,00
		<b>TOTALE GENERALE USCITE GESTIONI SPECIALI E PARTITE DI GIRO</b>	865.000,00	412.875,65	0,00	1.277.875,65	728.367,64	331.253,33	1.059.620,97		
		<b>RIPILOGO DEI TITOLI CENTRO DI RESPONSABILITA' DIREZIONE GENERALE</b>									
		<b>TITOLO I</b>	34.386,35	14.084,92	5.020,80	43.422,47	31.422,47	9.109,10	40.531,57		
		<b>TITOLO II</b>	428.418,39	1.622.202,00	160.000,00	1.990.620,39	1.700.668,22	169.932,17	1.860.620,39		
		<b>TITOLO III</b>	0,00	0,00	0,00	0,00	0,00	0,00	0,00		
		<b>TITOLO IV</b>	60.000,00	140.000,00	0,00	200.000,00	95.360,00	56.060,00	151.420,00		
		<b>TOTALE DELLE USCITE CENTRO DI RESPONSABILITA' DIREZIONE GENERALE</b>	522.776,74	1.776.286,92	165.020,80	2.134.042,86	1.827.470,69	255.101,27	2.082.571,96		
		<b>RIPILOGO DEI TITOLI CENTRO DI RESPONSABILITA' SETTORE AMMINISTRATIVO</b>									
		<b>TITOLO I</b>	2.500.585,95	187.059,17	126.536,68	2.561.108,44	1.825.634,92	594.675,08	2.420.310,00		
		<b>TITOLO II</b>	209.000,00	85.684,59	59.321,81	235.362,78	35.695,37	65.694,43	101.389,80		
		<b>TITOLO III</b>	0,00	0,00	0,00	0,00	0,00	0,00	0,00		
		<b>TITOLO IV</b>	775.000,00	272.875,65	0,00	1.047.875,65	633.007,64	275.193,33	908.200,97		
		<b>TOTALE DELLE USCITE CENTRO DI RESPONSABILITA' SETTORE AMMINISTRATIVO</b>	3.484.585,95	545.619,41	185.858,49	3.844.346,87	2.494.337,93	935.562,84	3.429.900,77		
		<b>RIPILOGO DEI TITOLI CENTRO DI RESPONSABILITA' SETTORE OPERATIVO</b>									
		<b>TITOLO I</b>	954.500,00	442.846,30	43.715,53	1.353.629,77	369.458,02	859.467,05	1.228.925,07		
		<b>TITOLO II</b>	0,00	0,00	0,00	0,00	0,00	0,00	0,00		
		<b>TITOLO III</b>	0,00	0,00	0,00	0,00	0,00	0,00	0,00		
		<b>TITOLO IV</b>	30.000,00	0,00	0,00	30.000,00	0,00	0,00	0,00		

## XVI LEGISLATURA — DISEGNI DI LEGGE E RELAZIONI — DOCUMENTI

			Gestione dei residui passivi						Gestione di cassa			
Differenza rispetto alle previsioni	Residui all'inizio dell'esercizio 2010		Pagati	Rimasti da pagare	Totali	Variazioni		Previsioni	Pagamenti	Differenze rispetto alle previsioni		Totale dei residui passivi al termine dell'esercizio
	in +	in -				in +	in -			in +	in -	
0,00	30.000,00	0,00	0,00	0,00	0,00	0,00	0,00	30.000,00	0,00	0,00	30.000,00	0,00
0,00	0,00	0,00	0,00	0,00	0,00	0,00	0,00	0,00	0,00	0,00	0,00	0,00
0,00	30.000,00	0,00	0,00	0,00	0,00	0,00	0,00	30.000,00	0,00	0,00	30.000,00	0,00
0,00	30.000,00	0,00	0,00	0,00	0,00	0,00	0,00	30.000,00	0,00	0,00	30.000,00	0,00
0,00	218.254,68	226.666,66	226.666,66	0,00	226.666,66	0,00	0,00	1.129.708,96	955.034,30	0,00	174.674,68	331.253,33
0,00	2.890,90	23.115,74	19.385,14	3.730,60	23.115,74	0,00	0,00	54.169,39	50.807,61	0,00	3.361,78	12.639,70
0,00	0,00	276.374,17	88.986,00	154.393,58	243.379,58	0,00	32.994,59	2.372.421,88	1.789.674,22	0,00	582.747,66	344.325,75
0,00	0,00	0,00	0,00	0,00	0,00	0,00	0,00	0,00	0,00	0,00	0,00	0,00
0,00	48.580,00	0,00	0,00	0,00	0,00	0,00	0,00	100.000,00	95.360,00	0,00	4.640,00	56.060,00
0,00	514.470,90	299.489,91	108.371,14	158.124,18	266.495,32	0,00	32.994,59	2.526.991,27	1.935.841,83	0,00	590.749,44	413.225,45
(0,00)	140.798,44	671.969,40	541.421,80	85.913,31	627.335,11	0,00	44.634,29	2.474.586,45	2.367.056,72	(0,00)	107.529,73	680.588,39
0,00	133.972,98	32.866,67	29.500,14	3.386,53	32.866,67	0,00	0,00	115.703,94	65.195,51	0,00	50.508,43	69.090,96
0,00	0,00	0,00	0,00	0,00	0,00	0,00	0,00	0,00	0,00	0,00	0,00	0,00
0,00	138.674,68	226.666,66	226.666,66	0,00	226.666,66	0,00	0,00	999.708,98	859.674,30	0,00	140.034,68	275.193,33
(0,00)	414.446,10	931.522,73	797.588,60	89.299,84	886.888,44	0,00	44.634,29	3.589.999,37	3.291.926,53	(0,00)	298.072,84	1.024.862,68
0,00	124.704,70	1.705.316,14	688.452,70	876.805,74	1.565.268,44	0,00	140.047,70	1.751.527,80	1.057.920,72	0,00	693.607,08	1.736.272,79
0,00	0,00	0,00	0,00	0,00	0,00	0,00	0,00	0,00	0,00	0,00	0,00	0,00
0,00	0,00	0,00	0,00	0,00	0,00	0,00	0,00	0,00	0,00	0,00	0,00	0,00
0,00	30.000,00	0,00	0,00	0,00	0,00	0,00	0,00	30.000,00	0,00	0,00	30.000,00	0,00

Codice	Capitolo	Gestione di competenza per l'anno 2010									
		Denominazione	Previsioni			Somme impegnate					
			Iniziali	Variazioni		Definitive	Pagate	Rimaste da pagare	Totale impegni		
				In aumento	In diminuzione						
		TOTALE DELLE USCITE CENTRO DI RESPONSABILITA' SETTORE OPERATIVO	984.500,00	442.845,30	43.715,53	1.383.629,77	369.458,02	859.467,05	1.228.925,07		
		RIPILOGO DEI TITOLI CENTRO DI RESPONSABILITA' : DIREZIONE GENERALE/SETTORE AMMINISTRATIVO/ SETTORE OPERATIVO									
		TITOLO I	3.469.444,30	643.986,39	175.273,01	3.958.160,68	2.226.515,41	1.463.251,23	3.688.766,64		
		TITOLO II	637.418,39	1.707.886,59	219.321,81	2.125.983,17	1.736.383,59	255.626,60	1.992.010,19		
		TITOLO III	0,00	0,00	0,00	0,00	0,00	0,00	0,00		
		TITOLO IV	865.000,00	412.875,65	0,00	1.277.875,65	728.367,64	331.253,33	1.059.620,97		
		<b>TOTALE</b>	<b>4.991.862,69</b>	<b>2.764.751,63</b>	<b>394.594,82</b>	<b>7.362.019,50</b>	<b>4.691.266,64</b>	<b>2.050.131,16</b>	<b>6.741.397,80</b>		
		<u>FUNZIONARIEN I.V.</u>									
		Avanzo 2010	0,00	0,00	0,00	0,00	0,00	0,00	267.963,93		
		Fondo finale di cassa	0,00	0,00	0,00	0,00	0,00	0,00	0,00		
		<b>TOTALE GENERALE</b>	<b>4.991.862,69</b>	<b>2.764.751,63</b>	<b>394.594,82</b>	<b>7.362.019,50</b>	<b>4.691.266,64</b>	<b>2.050.131,16</b>	<b>7.009.361,73</b>		



Differenza rispetto alle previsioni			Gestione dei residui passivi						Gestione di cassa			Totale dei residui passivi al termine dell'esercizio	
			in +	in -	Residui all'inizio dell'esercizio 2010	Pagati	Rimasti da pagare	Totali	Variazioni		Previsioni		Pagamenti
in +	in -	in +							in -	in +		in -	
0,00	154.704,70		1.705.316,14	688.462,70	876.805,74	1.565.268,44	0,00	140.047,70	1.761.527,80	1.057.920,72	0,00	723.607,08	1.736.272,79
(0,00)	268.394,04		2.400.401,28	1.249.289,64	966.449,65	2.215.719,29	0,00	184.681,99	4.280.263,64	3.475.785,05	(0,00)	804.498,59	2.429.700,88
0,00	133.972,98		309.260,84	118.486,14	157.760,11	276.266,25	0,00	32.984,59	2.498.125,82	1.854.869,73	0,00	633.256,09	413.406,71
0,00	0,00		0,00	0,00	0,00	0,00	0,00	0,00	0,00	0,00	0,00	0,00	0,00
0,00	218.254,68		226.666,66	226.666,66	0,00	226.666,66	0,00	0,00	1.129.708,98	955.034,30	0,00	174.674,68	331.253,33
(0,00)	620.621,70		2.936.328,78	1.594.422,44	1.124.229,76	2.718.652,20	0,00	217.676,58	7.898.118,44	6.285.689,08	(0,00)	1.612.429,36	3.174.360,92
267.963,93	0,00		0,00	0,00	0,00	0,00	0,00	0,00	0,00	0,00	0,00	0,00	0,00
0,00	0,00		0,00	0,00	0,00	0,00	0,00	0,00	4.710.161,78	4.710.161,78	0,00	0,00	0,00
267.963,93	620.621,70		<b>2.936.328,78</b>	1.594.422,44	1.124.229,76	2.718.652,20	0,00	217.676,58	12.608.280,22	10.995.950,86	(0,00)	1.612.429,36	3.174.360,92

PAGINA BIANCA

**AECI**

**CONTO ECONOMICO**

**2010**

PAGINA BIANCA

## CONTO ECONOMICO

	Anno 2010		Anno 2009	
	Parziali	Totali	Parziali	Totali
<b>A) Valore della produzione</b>				
1) Proventi e corrispettivi per la produzione delle prestazioni e/o servizi		€ 970.388		€ 896.052
2) Variazione delle rimanenze dei prodotti in corso di lavorazione semilavorati e finiti				
3) Variazione dei lavori in corso su ordinazione				
4) Incrementi di immobilizzazioni per lavori interni				
5) Altri ricavi e proventi, con separata indicazione dei contributi di competenza dell'esercizio		€ 2.845.337		€ 2.813.786
<b>Totale valore della produzione (A)</b>		<b>€ 3.815.725</b>		<b>€ 3.709.838</b>
<b>B) Costi della produzione</b>				
6) per materie prime, sussidiarie, consumo e merci		€ 208.631		€ 149.302
7) per servizi		€ 1.895.672		€ 2.077.337
a) finalizzati all'attività istituzionale	€ 1.449.043		€ 1.813.664	
b) postali, telegr., telef., trasporti e facchinag.	€ 55.129		€ 51.543	
c) utenze	€ 191.700		€ 211.930	
8) per godimento beni di terzi		€ 6.941		€ 6.941
9) per il personale		€ 1.382.202		€ 1.375.293
a) salari e stipendi	€ 1.118.777		€ 1.108.750	
b) oneri sociali	€ 257.990		€ 256.984	
c) trattamento di fine rapporto	€ -		€ -	
d) trattamento di quiescenza e simili	€ -		€ -	
e) altri costi	€ 5.435		€ 9.559	
10) Ammortamenti e svalutazioni		€ 171.548		€ 207.058
a) Ammortamenti delle immobilizzaz. immateriali				
Licenze d'uso	€ -		€ -	
b) Ammortamenti delle immobilizzazioni materiali				
Veicoli	€ 6.564		€ 48.497	
Macchine per ufficio	€ 28.053		€ 21.013	
Aviorimesse	€ -		€ -	
Automezzi	€ -		€ -	
Impianti	€ -		€ -	
Strumenti tecnici	€ 7.576		€ 7.576	
Mobili	€ 2.819		€ 3.539	
Immobili	€ 126.536		€ 126.433	
c) Altre svalutazioni delle immobilizzazioni	€ -		€ -	
d) Altre svalutazioni comprese nell'attivo circolante e delle immobilizzazioni liquide	€ -		€ -	
11) Variazioni delle rimanenze di materie prime, sussidiarie, di consumo e merci		€ -		€ -
12) Accantonamento per rischi		€ -		€ -
13) Accantonamento ai fondi per oneri		€ 134.358		€ 214.886
a) per fondo liquidazione personale	€ 101.363		€ 112.967	
b) per rinnovi contrattuali	€ -		€ -	
c) per piano rinnovo flotta	€ 32.995		€ 101.919	
14) Oneri diversi di gestione		€ 183.879		€ 124.266
a) per il funzionamento dell'ente	€ 165.123		€ 123.465	
b) altri	€ 18.756		€ 801	
<b>Totale costi (B)</b>		<b>€ 3.783.431</b>		<b>€ 4.155.083</b>
<b>DIFFERENZA TRA VALORE E COSTI DELLA PRODUZIONE (A-B)</b>		<b>€ 32.294</b>		<b>€ 445.245</b>
<b>C) PROVENTI E ONERI FINANZIARI</b>				
15) Proventi da partecipazioni		€ -		€ -
16) Altri proventi finanziari		€ 50.147		€ 71.634
a) di crediti iscritti nelle immobilizzazioni	€ -		€ -	
b) di titoli iscritti nelle immobilizzazioni che non costituiscono partecipazioni	€ -		€ -	
c) di titoli iscritti nell'attivo circolante che non costituiscono partecipazioni	€ -		€ -	
d) proventi diversi dai precedenti	€ 50.147		€ 71.634	
17) Interessi e altri oneri finanziari		€ 21.058		€ 27.305
17bis) Utili e perdite su cambi		€ -		€ -
<b>Totale proventi ed oneri finanziari (15+16+17)</b>		<b>€ 29.089</b>		<b>€ 44.329</b>
<b>D) RETTIFICHE DI VALORE DI ATTIVITA' FINANZ.</b>				
18) Rivalutazioni		€ -		€ -
a) di partecipazioni	€ -		€ -	
b) di immobilizzazioni finanziarie	€ -		€ -	
c) di titoli iscritti nell'attivo circolante	€ -		€ -	
19) Svalutazioni		€ 138.418		€ 168.773
a) di partecipazioni	€ -		€ 38.968	
b) di immobilizzazioni finanziarie	€ -		€ -	
c) di titoli iscritti nell'attivo circolante	€ -		€ -	
d) per ammortamento mutui (quota capitale)	€ 138.418		€ 131.805	
<b>Totale rettifiche di valore</b>		<b>€ 138.418</b>		<b>€ 168.773</b>
<b>E) PROVENTI E ONERI STRAORDINARI</b>				
20) Proventi con separata indicazione delle plusvalenze da alienazioni i cui ricavi non sono iscrivibili al r. 5		€ 21.238		€ 20.808
21) Oneri con separata indicazione delle minusvalenze da alienazioni i cui ricavi non sono iscrivibili al r. 14		€ -		€ -
22) Sopravvenienze attive e insussistenze del passivo derivanti dalla gestione dei residui		€ 1.865.861		€ 719.329
23) Sopravvenienze passive e insussistenze dell'attivo derivanti dalla gestione dei residui		€ 23.875		€ 8.250
<b>Totale delle partite straordinarie</b>		<b>€ 1.863.224</b>		<b>€ 731.887</b>
<b>Risultato prima delle imposte (A-B+C+D+E)</b>		<b>€ 1.786.189</b>		<b>€ 162.198</b>
<b>Imposte dell'esercizio</b>		€ 173.498		€ 152.408
<b>Avanzo/Disavanzo/Pareggio economico</b>		<b>€ 1.612.693</b>		<b>€ 9.790</b>

PAGINA BIANCA

**AECI**

**QUADRO DI RICLASSIFICAZIONE DEI RISULTATI ECONOMICI**

**2010**

PAGINA BIANCA



## QUADRO DI RICLASSIFICAZIONE DEI RISULTATI ECONOMICI

	Anno	2010	Anno	2009	+ o -
<b>A. RICAVI</b>	€	3.815.725	€	3.709.838	€ 105.887
Variazione delle rimanenze di prodotti in corso di lavorazione, semilavorati e finiti lavorazioni in corso su ordinazione	€	-	€	-	€ -
<b>B. VALORE DELLA PRODUZIONE TIPICA</b>	€	3.815.725	€	3.709.838	€ 105.887
Consumi di materie prime e servizi esterni	€	1.911.444	€	2.233.580	-€ 322.136
<b>C. VALORE AGGIUNTO</b>	€	1.904.281	€	1.476.258	€ 428.023
Costo del lavoro	€	1.516.560	€	1.590.179	-€ 73.619
<b>D. MARGINE OPERATIVO LORDO</b>	€	387.721	-€	113.921	€ 501.642
Ammortamenti	€	171.548	€	207.058	-€ 35.510
Stanziamenti a fondi rischi e oneri	€	-	€	-	€ -
Saldo proventi e oneri diversi	€	183.879	€	124.266	€ 59.613
<b>E. RISULTATO OPERATIVO</b>	€	32.294	-€	445.245	€ 477.539
Proventi e oneri finanziari	€	29.089	€	44.329	-€ 15.240
Rettifiche di valore di attivita' finanziarie	€	138.418	€	168.773	-€ 30.355
<b>F. RISULTATO PRIMA DEI COMPONENTI STRORDINARI E DELLE IMPOSTE</b>	-€	77.035	-€	569.689	€ 492.654
Proventi e oneri straordinari	€	1.863.224	€	731.887	€ 1.131.337
<b>G. RISULTATO PRIMA DELLE IMPOSTE</b>	€	1.786.189	€	162.198	€ 1.623.991
Imposte di esercizio	€	173.496	€	152.408	€ 21.088
<b>H. AVANZO PAREGGIO DISAVANZO ECONOMICO DEL PERIODO</b>	€	1.612.693	€	9.790	€ 1.602.903

PAGINA BIANCA

**AECI**

**STATO PATRIMONIALE**

**2010**

PAGINA BIANCA

## XVI LEGISLATURA — DISEGNI DI LEGGE E RELAZIONI — DOCUMENTI

ALL. N° 3

## STATO PATRIMONIALE

ATTIVITA'	ANNO		PASSIVITA'		
	2010	2009		2010	2009
A) CREDITI VERSO LO STATO ED ALTRI ENTI PUBBLICI PER LA PARTECIPAZIONE AL PATRIMONIO INIZIALE	0	0	A) PATRIMONIO NETTO		
B) IMMOBILIZZAZIONI			I. Fondo di dotazione	0	0
I. Immobilizzazioni immateriali			II. Riserve obbligatorie derivanti da leggi	0	0
1) Costi d'impianto e di ampliamento	0	0	III. Riserve di rivalutazione	0	0
2) Costi di ricerca, di sviluppo e di pubblicità	0	0	IV. Contributi a fondo perduto	0	0
3) Diritti di brevetto industriale e diritti di utilizzazione delle opere di ingegno	0	0	V. Contributi per ripiano disavanzi	0	0
4) Concessioni, licenze, marchi e diritti simili	7.200	0	VI. Riserve statutarie	2.628.173	2.628.173
5) Avviamento	0	0	VII. Altre riserve distintamente indicate	0	0
6) Immobilizzazioni in corso e acconti	0	0	VIII. Avanzi (Disavanzi) economici portati a nuovo	1.897.885	1.888.095
7) Manutenzioni straordinarie e miglifie per beni di terzi	0	0	IX. Avanzo (Disavanzo) economico d'esercizio	1.612.693	9.790
8) Altre	0	0	<b>Totale patrimonio netto (A)</b>	<b>6.138.751</b>	<b>4.526.058</b>
<b>Totale</b>	<b>7.200</b>	<b>0</b>	B) CONTRIBUTI IN CONTO CAPITALE		
II. Immobilizzazioni materiali			1) Per contributi a destinazione vincolata	0	0
1) Terreni e fabbricati	3.586.964	3.713.500	2) Per contributi indistinti per la gestione	0	0
2) Veicoli e apparati	1.976.199	9.228	3) Per contributi in natura	0	0
3) Automezzi	0	0	<b>Totale contributi in conto capitale (B)</b>	<b>0</b>	<b>0</b>
4) Mobili e arredi vari d'ufficio	3.874	2.819	C) FONDI PER RISCHI ED ONERI		
5) Macchine d'ufficio elettriche ed elettroniche	48.475	82.294	1) Per trattamento di quiescenza ed obblighi simili	0	0
6) Aviorimesse	0	0	2) Per rinnovo della flotta	1.035.467	2.657.669
7) Impianti carburante	0	0	3) Per altri rischi ed oneri futuri	8.906	26.595
8) Attrezzature	39.122	26.811	4) Per ripristino investimenti	827.483	965.901
<b>Totale</b>	<b>5.652.434</b>	<b>3.814.652</b>	<b>Totale fondi per rischi ed oneri (C)</b>	<b>1.871.856</b>	<b>3.650.165</b>
III. Immobilizzazioni finanziarie, con separata indicazione, per ciascuna voce, dei crediti, degli importi esigibili entro l'esercizio successivo			D) TRATTAMENTO DI FINE RAPPORTO DI LAVORO SUBORDINATO	1.177.081	1.093.088
1) Partecipazioni in:			E) Residui passivi, con separata indicazione, per ciascuna voce, degli importi esigibili oltre l'esercizio successivo		
a) imprese controllate	0	0	1) Obbligazioni	0	0
b) imprese collegate	0	0	2) Verso le banche	0	0
c) imprese controllanti	0	0	3) Verso altri finanziatori	0	0
d) altre imprese	2.563	2.563	4) Acconti	0	0
e) altri enti	0	0	5) Debiti verso fornitori	770.411	613.708
2) Crediti			6) Rappresentati da titoli di credito	0	0
a) verso imprese controllate	0	0	7) Verso imprese controllate, collegate e controllanti	0	0
b) verso imprese collegate	0	0	8) Debiti tributari	0	0
c) verso lo Stato ed altri soggetti pubblici	0	0	9) Debiti verso istituti di previdenza e sicurezza sociale	0	0
d) verso altri	1.635	1.635	10) Debiti verso iscritti, soci e terzi per prestazioni dovute	2.058.332	2.082.466
3) Altri titoli	0	0	11) Debiti verso lo Stato ed altri soggetti pubblici	332.796	230.682
4) Crediti finanziari diversi	0	0	12) Debiti diversi	12.822	9.473
<b>Totale</b>	<b>4.218</b>	<b>4.218</b>	<b>Totale debiti (E)</b>	<b>3.174.361</b>	<b>2.936.329</b>
<b>Totale immobilizzazioni (B)</b>	<b>5.663.852</b>	<b>3.818.870</b>	F) RATEI E RISCONTI		
C) ATTIVO CIRCOLANTE			1) Ratei passivi	97.704	0
I. Rimanenze			2) Riscoconti passivi	0	0
1) Materie prime, sussidiarie e di consumo	0	0	3) Aggio su prestiti	0	0
2) Prodotti in corso di lavorazione e semilavorati	0	0	4) Riserve tecniche	0	0
3) Lavori in corso	0	0	<b>Totale ratei e risconti (F)</b>	<b>97.704</b>	<b>0</b>
4) Prodotti finiti e merci	19.548	20.080			
5) Acconti	0	0			
<b>Totale</b>	<b>19.548</b>	<b>20.080</b>			
II. Residui attivi, con separata indicazione, per ciascuna voce, degli importi esigibili oltre l'esercizio successivo					
1) Crediti verso utenti, clienti, ecc.	0	0			
2) Crediti verso iscritti, soci e terzi	691.801	699.402			
3) Crediti verso imprese controllate e collegate	0	0			
4) Crediti verso lo Stato ed altri soggetti pubblici	52.486	130.293			
4-bis) Crediti tributari	0	0			
4-ter) Imposte anticipate	0	0			
5) Crediti verso altri	301.769	273.497			
<b>Totale</b>	<b>1.046.036</b>	<b>1.103.192</b>			
III. Attività finanziarie che non costituiscono immobilizzazioni					
1) Partecipazioni in imprese controllate	0	0			
2) Partecipazioni in imprese collegate	0	0			
3) Altre partecipazioni	0	0			
4) Altri titoli	0	0			
<b>Totale</b>	<b>0</b>	<b>0</b>			
IV. Disponibilità liquide					
1) Depositi bancari e postali	0	0			
2) Assegni	0	0			
3) Denaro e valori in cassa	4.710.162	6.015.839			
<b>Totale</b>	<b>4.710.162</b>	<b>6.015.839</b>			
<b>Totale attivo circolante (C)</b>	<b>5.775.746</b>	<b>7.139.111</b>			
D) RATEI E RISCONTI					
1) Ratei attivi	0	0			
2) Riscoconti attivi	1.020.135	1.247.659			
<b>Totale ratei e risconti (D)</b>	<b>1.020.135</b>	<b>1.247.659</b>			
<b>Totale attivo</b>	<b>12.459.733</b>	<b>12.205.640</b>	<b>Totale passivo e netto</b>	<b>12.459.733</b>	<b>12.205.640</b>

PAGINA BIANCA

**AECI**

**SITUAZIONE AMMINISTRATIVA**

**2010**

PAGINA BIANCA



**SITUAZIONE AMMINISTRATIVA AL 31/12/2010**

CONSISTENZA DELLA CASSA AL 01/01/2010		€	6.015.838,67
RISCOSSIONI	c/competenza	€	4.458.679,59
	c/residui	€	521.332,60
PAGAMENTI	c/competenza	€	4.691.266,64
	c/residui	€	1.594.422,44
CONSISTENZA DELLA CASSA AL 31/12/2010		€	4.710.161,78
RESIDUI ATTIVI	c/competenza	€	488.051,63
	c/residui	€	557.983,97
RESIDUI PASSIVI	c/competenza	€	2.050.131,16
	c/residui	€	1.124.229,76
AVANZO DI AMMINISTRAZIONE AL 31/12/10		€	2.581.836,46
L'utilizzazione dell'Avanzo di amministrazione 2010 risulta così prevista:			
<b>Parte vincolata</b>			
Fondo indennità di anzianità al personale		€	1.075.698,61
Quota di accantonamento per il Fondo indennità di anzianità		€	101.362,78
Fondo speciale per i rinnovi contrattuali (art. 18 D.P.R.97/2003)		€	8.905,99
Quota di accantonamento per il Fondo per i rinnovi contrattuali		€ -	
Fondo vincolato Piano Rinnovo Flotta		€	1.035.466,73
Quota di accantonamento per il Fondo vincolato Piano Rinnovo Flotta		€	32.994,59
<b>Parte disponibile</b>			
AVANZO DI AMMINISTRAZIONE AL 31/12/10		€	327.407,76
		€	2.581.836,46