

Doc. **XV**
n. **276**

RELAZIONE DELLA CORTE DEI CONTI

A L P A R L A M E N T O

*sulla gestione finanziaria degli Enti sottoposti a controllo
in applicazione della legge 21 marzo 1958, n. 259*

**ISTITUTO NAZIONALE
PER LE CONSERVE ALIMENTARI (INCA)**

(Esercizi dal 2007 al 2009)

Comunicata alla Presidenza il 31 gennaio 2011

PAGINA BIANCA

INDICE

Determinazione della Corte dei conti n. 116/2010 del 20 dicembre 2010	<i>Pag.</i>	5
Relazione sul risultato del controllo eseguito sulla gestione finanziaria dell'Istituto nazionale per le conserve alimentari (INCA) per gli esercizi dal 2007 al 2009	»	9

*DOCUMENTI ALLEGATI**ESERCIZIO 2007:*

Delibera del Consiglio di Amministrazione	»	47
Nota integrativa del Presidente	»	51
Relazione del Collegio dei Revisori	»	63
Bilancio consuntivo	»	71

ESERCIZIO 2008:

Delibera del Consiglio di Amministrazione	»	135
Nota integrativa del Presidente	»	139
Relazione del Collegio dei Revisori	»	157
Bilancio consuntivo	»	163

ESERCIZIO 2009:

Delibera del Commissario	»	251
Nota integrativa del Commissario	»	255
Relazione del Collegio dei Revisori	»	269
Bilancio consuntivo	»	275

PAGINA BIANCA

DETERMINAZIONE DELLA CORTE DEI CONTI

PAGINA BIANCA

Determinazione n. 116/2010.

LA CORTE DEI CONTI

IN SEZIONE DEL CONTROLLO SUGLI ENTI

nell'adunanza del 20 dicembre 2010;

visto il testo unico delle leggi sulla Corte dei conti approvato con regio decreto 12 luglio 1934, n. 1214;

vista la legge 21 marzo 1958, n. 259;

visto il decreto del Presidente della Repubblica in data 24 aprile 1961, con il quale l'Istituto Nazionale per le Conserve alimentari (INCA) è stato sottoposto al controllo della Corte dei conti;

visti i conti consuntivi dell'Ente suddetto, relativi agli esercizi finanziari dal 2007 al 2009, nonché le annesse relazioni del Presidente e del Collegio dei Revisori, trasmessi alla Corte in adempimento dell'articolo 4 della citata legge n. 259 del 1958;

esaminati gli atti;

udito il relatore Consigliere dott. Angelo De Marco e, sulla sua proposta, discussa e deliberata la relazione con la quale la Corte, in base agli atti ed agli elementi acquisiti, riferisce alle Presidenze delle due Camere del Parlamento il risultato del controllo eseguito sulla gestione finanziaria dell'Ente per gli esercizi dal 2007 al 2009;

ritenuto che, assolto così ogni prescritto incombente, possa, a norma dell'articolo 7, della citata legge n. 259 del 1958, darsi corso alla comunicazione alle dette Presidenze, oltre che dei conti consuntivi – corredati delle relazioni degli organi amministrativi e di

revisione — della relazione come innanzi deliberata, che alla presente si unisce perché ne faccia parte integrante;

PER QUESTI MOTIVI

comunica, a norma dell'articolo 7 della legge n. 259 del 1958, alle Presidenze delle due Camere del Parlamento, insieme con i conti consuntivi per gli esercizi dal 2007 al 2009 — corredati delle relazioni degli organi amministrativi e di revisione — dell'Istituto Nazionale per le conserve alimentari (INCA), l'unita relazione con la quale la Corte riferisce il risultato del controllo eseguito sulla gestione finanziaria dell'Ente stesso.

ESTENSORE

Angelo De Marco

PRESIDENTE

Raffaele Squitieri

Depositata in Segreteria il 10 gennaio 2011.

IL DIRIGENTE

(Luciana Troccoli)

RELAZIONE DELLA CORTE DEI CONTI

PAGINA BIANCA

RELAZIONE SUL RISULTATO DEL CONTROLLO ESEGUITO
SULLA GESTIONE FINANZIARIA DELL'ISTITUTO NAZIO-
NALE PER LE CONSERVE ALIMENTARI (INCA) PER GLI
ESERCIZI DAL 2007 AL 2009

S O M M A R I O

Premessa	<i>Pag.</i>	13
1. Ordinamento, compiti e fonti finanziarie	»	14
2. Gli organi	»	17
3. L'assetto dei servizi, il personale e gli incarichi di consulenza	»	19
4. Attività istituzionale	»	25
5. Risultanze contabili della gestione	»	30
6. Considerazioni conclusive	»	43

PAGINA BIANCA

Premessa

Con la presente relazione la Corte dei conti riferisce al Parlamento, ai sensi dell'art. 7 della legge 21 marzo 1958, n. 259, il risultato del controllo eseguito sulla gestione finanziaria dell'Istituto nazionale per le conserve alimentari (INCA), per gli esercizi dal 2007 al 2009, anche con riferimento alle vicende di maggior rilievo intervenute successivamente, fino a data corrente.¹

L'INCA è stato sottoposto al controllo della Corte dei conti con D.P.R. 24 aprile 1961, in applicazione degli articoli 2 e 3 della citata legge n. 259 del 1958.

L'art. 7, comma 20 del decreto legge n. 78/2010, convertito nella legge 122/2010, ha disposto la soppressione dell'ente e il trasferimento dei compiti e delle attribuzioni esercitati all'Istituto Nazionale di Ricerca per gli Alimenti e la Nutrizione - INRAN.

¹ La precedente relazione relativa agli esercizi 1999/2006 è pubblicata in Atti parlamentari della XVI legislatura, Doc. XV, n. 106

1.- Ordinamento, compiti e fonti finanziarie

1.1. L'Istituto nazionale per le conserve alimentari (in prosieguo INCA), Ente pubblico non economico sottoposto alla vigilanza del Ministero dello Sviluppo Economico, è stato istituito con il Regio Decreto Legge 8/2/1923, n. 501, ed ha assunto l'attuale denominazione con il Regio Decreto 31 agosto 1928, n. 2126. Con il Regio Decreto 15/10/1931 è stato approvato lo Statuto, modificato successivamente con i DDPR 27/12/1953 n. 1260, 10/12/1986 n. 1089 e, da ultimo, 18/2/1993 n. 135.

L'Ente, soppresso ai sensi dell'art. 7, comma 20 del DL 78/2010, convertito con legge 122/2020 aveva come principale compito istituzionale la vigilanza sugli stabilimenti di produzione di conserve alimentari, sia di origine vegetale che animale, per accertare la corretta applicazione delle norme che disciplinano la fabbricazione delle citate conserve, nonché quello di accertare l'idoneità all'esportazione dei derivati del pomodoro (legge 10/03/69 n.96 e DPR 11/4/75 n.428).

Con circolare 25/79 prot. 471679 del 21 giugno 1979 il Ministero del Commercio estero aveva assegnato all'INCA anche il compito del rilascio dell'attestazione di attività nella produzione di conserve alimentari per le industrie che avessero voluto beneficiare dell'importazione di carne bovina congelata destinata alla trasformazione.

All'Ente, inoltre, dal Ministero delle Politiche Agricole e Forestali e dall'AGEA (ex AIMA) erano stati attribuiti i seguenti compiti:

1. controlli qualitativi sull'ortofrutta trasformata (pomodori pelati, succhi e concentrati di pomodoro, pere e pesche allo sciroppo, miscugli di frutta, prugne secche e fichi secchi), che partecipa al regime di aiuti CE (D.M. 16/3/1987 n. 104, D.M. 4/7/2002, Reg. CE n. 449/2001 e Reg. CE n. 1535/2003);
2. vigilanza sulle aziende che trasformano carne bovina congelata proveniente dai centri d'intervento comunitari per accertarne la destinazione agli usi consentiti ed il rispetto delle regole nazionali e comunitarie durante le operazioni di lavorazione e di trasformazione (D.M. 5/7/1989);
3. controlli delle forniture di prodotti in aiuto alimentare agli indigenti (nota AGEA N. DPMU.2005.621 del 15/3/2005 e Reg. CE n. 3149/92 e successive modifiche).

Le procedure dei controlli predetti sono codificate in circolari e regolamenti, (conformi alla normativa UNI CEI EN 45004 – ora 17020), emanati dall'Ente.

L'articolo 7, comma 20 del D.L. n. 78/2010, recante Misure urgenti in materia di stabilizzazione finanziaria e di competitività economica ha previsto la soppressione dell' INCA, e il trasferimento delle funzioni all'istituto Nazionale di Ricerca per gli Alimenti e la Nutrizione INRAN. Al comma 20 dell'articolo 7 suddetto, la legge n. 122 del 30 luglio 2010 ha aggiunto, in sede di conversione, il seguente periodo: "fermi restando i risparmi attesi, per le stazioni sperimentali e l' istituto nazionale per le conserve alimentari (INCA), indicati nell'allegato 2, con decreto del Ministro dello Sviluppo Economico, di concerto con il Ministro dell'Economia e Finanze, da adottare entro sessanta giorni dalla data di entrata in vigore della legge di conversione del presente decreto, sono individuati tempi e concrete modalità di trasferimento dei compiti e delle attribuzioni, nonché del personale e delle risorse strumentali e finanziarie".

Alla data odierna, secondo quanto comunicato dall'Ente², pur essendo trascorsi ben più di sessanta giorni dalla data di entrata in vigore della legge, non è ancora intervenuta l'adozione del predetto decreto interministeriale, nonostante reiterate sollecitazioni da parte dell'ente. Ciò comporta che, non essendo intervenuta né la conferma del Commissario nominato dal Ministero dello sviluppo economico il 15 febbraio 2010, anteriormente alla soppressione dell'Istituto, né la nomina di un Commissario ad acta per la gestione del passaggio dei compiti e delle attribuzioni, nonché del personale e delle risorse strumentali e finanziarie all'INRAN (a sua volta retto, attualmente, da un Commissario straordinario) l' INCA sia privo dell'organo di governo in grado di deliberare ed approvare i provvedimenti amministrativi previsti dalla normativa vigente³ e debba quindi limitare la propria attività all'ordinaria amministrazione.

² L'Ente precisa che il ritardo in merito alle procedure relative alla determinazione e all'incasso dei contributi determinerebbe un danno sia ai dipendenti dell'INCA, sia in futuro all' INRAN, dal momento che l'obbligo impositivo a carico delle imprese conserviere deve intendersi confermato e trasferito all'INRAN. Tale circostanza deriva dalla considerazione che la norma citata (art. 7, comma 20 del DL 78, come integrato dalla legge di conversione 122/2010) prescrive l'invarianza di spesa a carico della finanza pubblica e fa espressamente riferimento alle eventuali contribuzioni a carico degli utenti dei servizi per le attività rese dagli enti soppressi".

³ Primi tra tutti, i bilanci preventivi 2010 e 2011, la cui approvazione è propedeutica all'incorporazione nell'INRAN.

1.2. Le fonti di finanziamento dell'INCA erano rappresentate dai versamenti provenienti dai fabbricanti di conserve alimentari sotto forma di contributi obbligatori⁴ determinati in proporzione all'importo dei salari corrisposti da ciascuna azienda⁵ ed entro un limite massimo complessivo, fissato dalla legge 26/11/1990 n. 363, in £ 1.500 milioni, pari a € 774.685,35, aggiornato, con D.M. 1° agosto 2008, a € 1.200.000,00. Con DM 29 marzo 2010, il limite massimo per tale anno, è stato fissato in € 1.600.000,00.

Altre fonti di finanziamento sono state, fino al 2008, gli importi erogati dall'AGEA come corrispettivi dei servizi resi, regolati da apposite convenzioni stipulate con l'AGEA medesima. Tali importi, unica risorsa finanziaria con carattere di continuità dell'INCA, costituivano la gran parte (intorno al 70% nel 2007 ed al 45% nel 2008 –anno quest'ultimo in cui sono venuti meno i controlli di conformità) delle entrate effettive e consentivano la copertura degli oneri derivanti dall'espletamento dei compiti istituzionali e dal rilascio dei certificati di idoneità all'esportazione.

⁴ Il limite è stato fissato con legge 363/90 e poi aggiornato con decreti ministeriali previsti dalla legge.

⁵ A tal fine, all'inizio di ogni anno le imprese conserviere dovevano comunicare all'Ente l'importo dei salari corrisposti nell'anno precedente. La determinazione della quota di contributo a carico delle singole ditte veniva effettuata dal Consiglio di amministrazione dell'INCA.

2.- Gli organi

2.1. Erano organi dell'Ente: il Presidente, il Consiglio di amministrazione, il Comitato esecutivo e il Collegio dei revisori dei conti.

Il Presidente in carica nel triennio all'esame è stato nominato con decreto del 5.6.2007 per il triennio 2007/2010. In data 15 febbraio 2010 è stato nominato un Commissario, al quale, con decreto del 27 marzo 2010, sono stati affidati gli atti di indirizzo e di straordinaria amministrazione per la gestione dell'ente. Il Commissario è rimasto in carica fino al 31 maggio 2010, data di soppressione dell'INCA.

Il Consiglio di Amministrazione era composto da 11 membri nominati con decreto del Ministro dello Sviluppo Economico (n. 5 in rappresentanza di pubbliche amministrazioni, n. 6 in rappresentanza dei produttori di conserve alimentari) e durava in carica tre anni. Il Consiglio in carica nel periodo è stato nominato con D.M. del 21.11.2006 per il triennio 2006/2009.

Il Comitato esecutivo, in carica nel periodo, composto da 5 consiglieri, di cui tre di diritto (il Presidente, il rappresentante del Ministero delle politiche agricole alimentari e forestali e quello del Ministero dello sviluppo economico) e due nominati dal Consiglio di amministrazione tra i rappresentanti degli industriali, è stato nominato l'11.01.2007 dal Consiglio di amministrazione per il triennio 2007/2010.

Il Collegio dei revisori dei Conti, in carica nel periodo (composto di tre membri, di cui due in rappresentanza del Ministero dell'economia e delle finanze e del Ministero dello sviluppo economico, ed il terzo designato dagli industriali produttori di conserve alimentari) è stato nominato con decreto del Ministro dello sviluppo economico del 31.7.2008, per il triennio 2006/2009; con decreto del 10.2.2010 è stato rinnovato, per il triennio 2010/2013, il collegio in carica al 31 maggio 2010, data di soppressione dell'INCA.

Le funzioni di raccordo fra gli organi dell'Ente e l'apparato burocratico erano assicurate dal Direttore generale, nominato con delibera del Consiglio di amministrazione per un quinquennio. Il Direttore in carica nel triennio è stato nominato con deliberazione del 22.11.2007.

2.2. Nel triennio di riferimento sono rimasti invariati i compensi spettanti ai componenti degli organi, fissati con D.P.R. 15.7.1989 e i gettoni di presenza fissati con D M del 14 aprile 2005, nelle misure annue seguenti:

- a) Presidente: indennità di carica = € 18.000,00 ;
- b) Componenti del Consiglio di amministrazione: indennità di carica = € 725,62;
gettone di presenza = € 150,00 ;
- c) Comitato esecutivo: indennità di carica = € 725,62;
gettone di presenza = € 150,00 ;
- d) Collegio dei revisori dei conti:
 - Presidente: indennità di carica = € 3.000,00 ;
 - Componenti: indennità di carica = € 2.500,00; Gettone di presenza = €150,00;

Dai compensi in questione sono stati esclusi, sin dall'avvio dell'attività dell'Ente, i Consiglieri di amministrazione e i componenti del Comitato esecutivo nominati in rappresentanza della componente privata. Ad essi, dall'1.1.2005 è stato corrisposto il gettone di presenza di € 150,00, previsto dal citato D.M. 14.4.2005.

In applicazione dell'art. 1, comma 58, della legge finanziaria 2006, i compensi del Presidente e dei Componenti degli organi collegiali sono stati ridotti, per un triennio, del 10%.

Il D.M. del 15 febbraio 2010, di nomina del Commissario dell' INCA, ha fissato l' emolumento annuo lordo spettante in € 18.000, aumentati a € 38.000 con D.M. del 23 marzo successivo.

Nella prospetto seguente vengono indicati gli importi relativi alla spesa per gli organi dell'Ente negli anni in esame.

2007	2008	2009
34.282	42.606	36.406

3.- L'assetto dei servizi, il personale e gli incarichi di consulenza

3.1 La struttura operativa dell'Ente era articolata in una sede centrale in Roma, dove erano allocati i servizi amministrativi, e in tre sedi periferiche dotate di laboratorio chimico, ubicate nelle zone dove maggiore è la concentrazione di insediamenti industriali conservieri (Parma, Fisciano (SA) e Cosenza).

3.2. Nel prospetto che segue è riportata la consistenza del personale negli anni in riferimento.

QUALIFICA	2007	2008	2009
DIRIGENTE	1	1	1
PERS. ex art. 15 Legge n.88 del 1989	2	2	1
C 5	1	1	1
C 4	3	3	3
C 3	2	2	2
C 2	3	3	2
C 1	3	3	3
B 3	2	1	1
B 2	1	1	1
B 1	3	3	2
A 2	--	--	--
TOTALE	21	20	17

L'INCA si è avvalso, fino al 2008, anche di "Ispettori delegati", personale non di ruolo altamente qualificato nel settore agro-alimentare, utilizzato per espletare funzioni ispettive e per il prelievo di campioni⁶. Inoltre, fino al 2008, l'INCA ha fatto ricorso ad assunzioni con contratto a tempo determinato, per l'attività di laboratorio e di ufficio.

Nel prospetto che segue vengono riportate le unità di personale (dipendenti di ruolo, ispettori delegati e personale temporaneo) effettivamente impiegate dall'INCA dal 2007 al 2009.

⁶ L'art. 10 dello Statuto dell'INCA prevedeva che l'attività di vigilanza sulle aziende alimentari potesse essere esercitata, oltre che dal personale interno dell'ente, da "speciali delegati di riconosciuta competenza in materia".

Il prospetto evidenzia che la consistenza del personale si è molto ridotta nel triennio e che nel 2009 sono stati in servizio solo dipendenti di ruolo.

Unità di personale impiegato dall'INCA dal 2007 al 2009

T

	2007	2008	2009
Dipendenti	21	20	17
Ispettori	15	12	0
Pers. Temp.	12	4	0
Totale	48	36	17

Nelle successive quattro tabelle viene esposto un quadro riassuntivo generale del personale suddiviso per sedi:

	2007	2008	2009
Roma			
Dipendenti	6	5	4
Ispettori	2	2	0
Pers.Temp.	2	0	0
Totale	10	7	4

	2007	2008	2009
Fisciano			
Dipendenti	11	11	9
Ispettori	5	3	0
Pers.Temp.	3	2	0
Totale	19	16	9

	2007	2008	2009
Parma			
Dipendenti	2	2	2
Ispettori	6	5	0
Pers.Temp.	6	2	0
Totale	14	9	2

	2007	2008	2009
Cosenza			
Dipendenti	2	2	2
Ispettori	2	2	0
Pers.Temp.	1	0	0
Totale	5	4	2

3.3. Il trattamento economico del personale dirigente e non dirigente dell'INCA è stato disciplinato negli anni in esame dai contratti collettivi nazionali di lavoro del comparto enti pubblici non economici; nel più recente periodo hanno trovato applicazione, in particolare, per il personale dirigente, i contratti del 1/8/2006 per i bienni economici 2002/2003 e 2004/2005 e, per il personale non dirigente, i contratti del 1/10/2007 per il biennio economico 2006/2007, del 18/2/2009 per il biennio economico 2008/2009, nonché il CCNL Integrativo del 18/2/2009.

Nei due prospetti che seguono viene riportato il costo del personale di ruolo e non di ruolo (ispettori delegati e personale a tempo determinato).

COSTO DEL PERSONALE DI RUOLO

	2006	2007	var %	2008	var %	2009	var %
A							
Stipendi	591.484	577.267	- 2	558.656	-3,2	524.682	-6,1
Straordinari e indennità	221.933	205.660	-7,3	216.973	5,5	215.966	-0,5
Spese missioni per l'interno	108.036	105.328	-2,5	51.902	-50,7	32.785	-36,8
Oneri prev. e ass.li	227.673	230.844	1,4	204.185	-11,5	198.298	-2,9
Corsi per il personale	0	1.080			-100,0	1.250	
Indennità al personale	0	-					
Altri oneri	5.445	2.809	-48,4	6.742	140,0	6.924	2,7
TOTALE A	1.154.571	1.122.988	-2,7	1.038.458	-7,5	979.905	-5,6
B							
Accantonamenti TFR	141.499	42.619	-69,9	144.152	238	74.237	-48,5
Totale generale (A+B)	1.296.070	1.165.607	-10,1	1.182.610	1,5	1.054.142	-10,9

Costo del personale non di ruolo

Ispettori delegati e personale a tempo determinato			
	2007	2008	2009
Unità	29	21	0
Costo globale	486.990	316.820	0

Nei successivi prospetti sono riportati i dati relativi alla incidenza percentuale degli oneri del personale di ruolo e non di ruolo sulle spese correnti.

	2007	2008	2009
Spese per il personale di ruolo	1.165.607	1.182.610	1.054.142
Spese correnti	2.298.859	2.029.918	1.454.093
Incidenza %	50,7	58,3	72,5

	2007	2008	2009
Spese per il personale non di ruolo	486.990	316.820	
Spese correnti	2.298.859	2.029.918	1.454.093
Incidenza %	21,2	15,6	0,0

Dai dati esposti si rileva che la spesa complessiva per il personale in servizio negli anni all'esame, di ruolo e non di ruolo, assorbe una quota sempre maggiore del totale delle spese correnti, giungendo nel 2009 a coprire il 72,5% dell'importo; in tale esercizio, peraltro, la spesa per il personale si riduce, mentre si riduce anche - ma in misura maggiore, la spesa corrente nel suo insieme.

Gli impegni di spesa relativi al "servizio di vigilanza" svolto dal suddetto personale a contratto erano correlati all'andamento dei controlli commissionati all'Ente, prevalentemente dall'AGEA, e coperti dagli introiti relativi.

3.4. L'Ente ha fatto presente che negli anni in riferimento ha conferito incarichi di consulenza solo in via straordinaria, nei casi in cui siano stati indispensabili per la realizzazione di obiettivi istituzionali non perseguibili attraverso l'utilizzazione di personale interno ma attraverso il ricorso a specifiche professionalità esterne, con particolare riguardo per i patrocini legali.

Nella tabella che segue vengono riportate le somme impegnate per tali incarichi, negli anni dal 2007 al 2009.

	2007	2008	2009
Somme stanziare	27.273	34.273	33.273
Somme pagate	23.781	31.781	25.401

4.- L'attività istituzionale

L'Istituto nazionale per le conserva alimentari – INCA - svolgeva una attività prevalentemente tecnica, alla quale si affiancava una attività amministrativa di certificazione. In particolare l'attività tecnica era quella che l'Ente realizzava attraverso il servizio ispettivo (per gli accertamenti di conformità) mentre l'attività amministrativa concerneva l'omologazione-certificazione dei prodotti industriali da immettere sul mercato.

L'attività di controllo veniva svolta dall'INCA su incarico e per conto dell'AGEA o di altra pubblica amministrazione, mediante apposite convenzioni. L'attività di certificazione costituiva, invece, attività propria dell'Ente, che rilasciava l'attestazione sulla qualità dei prodotti o sulla idoneità all'esportazione.

La vigilanza svolta dall'INCA si differenziava da quella delle altre strutture pubbliche che svolgono attività di controllo dei prodotti alimentari, quali i NAS, le ASL, ecc..., in quanto queste espletano una funzione di carattere soprattutto repressivo, mentre l'INCA era un ente con un ruolo strumentale per gli accertamenti dei requisiti di conformità di alcuni derivati dell'ortofrutta, che supportava le industrie di trasformazione dei prodotti agricoli, ai fini di una migliore qualità degli stessi.

L'Ente, che tra i propri compiti aveva quello di porsi come garante della qualità dei prodotti agro-alimentari e come soggetto di riferimento per i consumatori e il sistema agro-alimentare, aveva ottenuto dal SINCERT⁷ l'Accreditamento del servizio ispettivo quale Organismo di Tipo "A"; l'accREDITAMENTO è decaduto nel novembre 2008, a seguito dell'interruzione del relativo iter.

Ciò è da riconnettersi alla circostanza che nel 2008, come prima già riferito, non sono stati più effettuati i controlli qualitativi sugli ortofrutticoli trasformati che partecipano al regime di aiuti CE, in quanto la normativa comunitaria ha previsto solo controlli amministrativi, ed al fatto che nel 2009 sono venuti meno anche i controlli sui prodotti alimentari destinati agli indigenti.

Al riguardo va considerato che il Reg. CE n. 882/2004, relativo ai controlli ufficiali intesi a verificare la conformità alla normativa in materia di mangimi e di alimenti, all'art. 5, prevede che i controlli possono essere delegati esclusivamente ad organismi di controllo accreditati ai sensi della Norma UNI CEI EN 45004 e per i laboratori di analisi ai sensi della Norma UNI CEI EN 17025.

⁷ Organismo privato che rilascia accreditamento ora denominato ACCREDIA.

Tale disposizione è entrata in vigore il 1° gennaio 2006 e l'INCA ha provveduto sino al 2008 a svolgere l'iter di accreditamento SINAL dei laboratori di Parma, Cosenza e Fisciano.

L'espletamento dei compiti istituzionali da parte dell'INCA, dal 2007 al 2009 è riassunto nei dati riportati nella seguente tabella distintamente per le categorie "vegetali", "animali" e "indigenti".

Tabella n. 9

ANNO	ISPEZIONI			PRELIEVI			ANALISI			CERTIFICATI			
	VEGET.	ANIM.	INDIG.	VEGET.	ANIM.	INDIG.	VEGET.	ANIM.	INDIG.	EXP.	CEE	CARNE	INDIG.
2007	9.664		418	9.290		564	10.186		564	15.058	187	44	20
2008	12.450		466	6.092		558	5.255		558	13.134	-	34	27
2009	7.914	15		2.347			2.195			7.903		15	

A corredo dei dati numerici risultanti dalla precedente tabella, l'Ente ha fornito inoltre le informazioni seguenti sull'attività svolta negli anni in esame.

Anno 2007

- per la conformità CE sono state eseguite 3.273 analisi complete e rilasciati 187 certificati per l'AGEA e per le Regioni; dalle verifiche effettuate nel corso del 2007, per la conformità CE, sono risultati non conformi n. 43 campioni a fronte di 2.377 prelevati.
- per l'idoneità all'esportazione, sono state eseguite circa 6.913 analisi complete ed i relativi certificati sono stati 15.058; sono risultati non conformi n. 28 campioni.
- nel comparto delle conserve animali ed, in particolare, nell'ambito del contingente di importazione di carni bovine congelate destinate alla trasformazione (Regime "A" e "B"), sono stati rilasciati N. 44 certificati.
- nell'ambito dei controlli di prodotti alimentari destinati agli indigenti, sono state effettuate 418 visite ispettive, di cui 71 presso stabilimenti ubicati all'estero.

Anno 2008

- per l'idoneità all'esportazione, sono state eseguite circa 5.255 analisi complete; i relativi certificati sono stati 13.134.
- nel comparto delle conserve animali ed, in particolare, nell'ambito del contingente di importazione di carni bovine congelate destinate alla trasformazione (Regime "A" e "B"), sono stati rilasciati 34 certificati.
- nell'ambito dei controlli di prodotti alimentari destinati agli indigenti, sono state effettuate 558 visite ispettive, di cui 52 presso stabilimenti ubicati all'estero.

Anno 2009

- per l'idoneità all'esportazione, sono state eseguite circa 2.195 analisi complete, sono stati rilasciati 7.903 certificati.
- nel comparto delle conserve animali ed, in particolare, nell'ambito del contingente di importazione di carni bovine congelate destinate alla trasformazione (Regime "A" e "B") sono stati rilasciati 15 certificati.
- nell'ambito dei controlli amministrativi sono state effettuate 5.567 visite ispettive.

Oltre l'attività di vigilanza, negli anni in esame, l'INCA ha dato seguito a diverse iniziative nel campo della ricerca e delle attività di studio e di convegnistica scientifica.

5. Le risultanze contabili della gestione

5.1.- I conti consuntivi (costituiti dal rendiconto finanziario, dal conto economico, dalla situazione patrimoniale e dalla nota integrativa) sono stati redatti in conformità alla disciplina recata dal D.P.R. 27.2.2003, n. 97.

Nella seguente tabella vengono riportate le risultanze più significative della gestione dell'Istituto negli anni in esame:

	2007	2008	2009
Avanzo o disav.finanz.	226.846	- 405.500	- 330.126
Avanzo di amm.ne	1.262.652	861.638	479.797
Avanzo o disav.econ.	257.479	- 390.843	- 408.880
Patrimonio netto	1.444.242	1.053.399	644.519

Dalla tabella si rileva che il rendiconto finanziario si è chiuso con un avanzo finanziario nel 2007 (€ 226.846) e con disavanzi di € 405.500 nel 2008 e di € 330.126 nel 2009, derivanti per la massima parte dal mancato espletamento dei compiti per conto di AGEA.

L'avanzo di amministrazione, che nel 2007 ammontava ad € 1.262.652, è diminuito negli anni successivi, fino al valore del 2009, pari a € 479.797.

Il risultato economico nel 2007 è stato positivo per € 257.479, mentre negli anni successivi si è registrato un disavanzo economico crescente, con una punta massima nel 2009 di € 408.880; a tale andamento negativo è conseguito un parallelo e progressivo decremento del patrimonio netto.

5.2. Nella tabella che segue vengono riportati i dati relativi agli accertamenti e agli impegni degli anni in esame, con l'esposizione dei dati complessivi della gestione finanziaria di competenza. Gli importi sono disaggregati nelle categorie più significative.

RENDICONTO FINANZIARIO

	2007	2008	%	2009	%
ENTRATE CORRENTI					
Contributi obbligatori da imprese produttrici	774.226	951.899	22,9	1.194.095	25,4
Entrate per vendita e prestazione di servizi	1.788.037	795.698	-55,5		-100,0
Interessi attivi	1.851	3.075	66,1	1.117	-63,7
Poste correttive e compensative di spese correnti rimborsi e recuperi	9.208	7.809	-15,2	4.799	-38,5
TOTALE ENTRATE CORRENTI	2.573.322	1.758.481	-31,7	1.200.011	-31,8
ENTRATE C/CAPITALE					
Riscossione di crediti	75.587	78.922	4,4	145.721	84,6
PARTITE DI GIRO	327.197	666.147	103,6	379.927	-43,0
TOTALE ENTRATE	2.976.106	2.503.550	-15,9	1.725.659	-31,1
SPESE CORRENTI					
Spese per gli organi dell'ente	34.282	42.606	24,3	36.406	-14,6
Oneri per il personale in servizio	1.122.988	1.038.458	-7,5	979.905	-5,6
Spese per l'acquisto di beni di consumo	322.038	325.720	1,1	279.594	-14,2
Spese per il servizio di vigilanza e controllo	705.531	516.963	-26,7	37.151	-92,8
Oneri finanziari commissioni bancarie	2.074	1.914	-7,7	1.797	-6,1
Oneri tributari	106.745	92.423	-13,4	79.438	-14,0
Poste correttive e comp. Entrate correnti rimborsi diversi	939	2.759	193,8	495	-82,1
Spese di realizzo entrate/oneri straord.	4.263	9075	112,9	39.308	333,1
TOTALE SPESE CORRENTI	2.298.860	2.029.918	-11,7	1.454.094	-28,4
SPESE IN CONTO CAPITALE					
Acquisizione di immobilizzazioni tecniche	4.343	834	-80,8	561	-32,7
Concessione di prestiti	10.000		-100,0		
Indennita' personale cessato	108.895	212.158	94,8	221.296	4,3
TOTALE SPESE IN CONTO CAPITALE	123.238	212.992	72,8	221.857	4,2
PARTITE DI GIRO	327.164	666.140	103,6	379.835	-43,0
TOTALE SPESE	2.749.262	2.909.050	5,8	2.055.786	-29,3
AVANZO/DISAVANZO FINANZIARIO	226.844	-405.500	-278,8	-330.127	-18,6
TOTALE A PAREGGIO	2.976.106	2.909.050	-2,3	2.055.786	-29,3

Come già cennato, le entrate principali dell'INCA erano quelle relative ai contributi obbligatori a carico delle imprese produttrici di conserve alimentari e quelle derivanti dal capitolo "accertamenti di conformità" (che, nel bilancio dell'Ente, è ricompreso nella categoria "Entrate per vendita di beni e prestazioni di servizi"). Trattasi dei rimborsi per i controlli effettuati dall' INCA per conto dell'AGEA (accertamenti di conformità dei prodotti ortofrutticoli trasformati, usufruenti degli aiuti comunitari riscossi fino al 2007 e controlli delle forniture di prodotti in aiuto alimentare agli indigenti conseguiti fino al 2008).

A tale ultimo riguardo va precisato che le richieste di rimborso venivano inoltrate sulla base dei dati consuntivi e che, pertanto, la liquidazione era disposta nell'anno successivo.

Le entrate derivanti dai contributi obbligatori presentano un andamento crescente, € 774.226 nel 2007, € 951.899 nel 2008 (primo anno di applicazione del D.M. 1° agosto 2008 che, ha fissato il limite massimo contributivo in € 1.200.000,00), ed € 1.194.095 nel 2009 (anno in cui è entrato a regime il predetto D.M).

Le oscillazioni sono più ampie per la seconda categoria delle entrate, che, peraltro, negli anni in esame presentano una tendenza a diminuire (anno 2007: € 1.788.037 anno 2008: € 795.6981), fino ad azzerarsi nel 2009. Ciò è da riconnettersi alla circostanza che nel 2008, come prima già riferito, non sono stati più effettuati i controlli qualitativi sugli ortofrutticoli trasformati che partecipano al regime di aiuti CE, in quanto la normativa comunitaria ha previsto solo controlli amministrativi, ed al fatto che nel 2009 sono venuti meno anche i controlli sui prodotti alimentari destinati agli indigenti.

Tra le entrate per rimborsi sono comprese le restituzioni da parte dell'INA delle somme accantonate dall'INCA per il pagamento dell'indennità di fine rapporto ai propri dipendenti.

5.3. Quanto alle spese, le poste di maggior rilievo sono gli "Oneri per il personale in servizio" e le "Prestazioni istituzionali", che costituiscono il 79% delle spese correnti nel 2007, il 76% nel 2008 ed il 70% nel 2009.

Le spese per gli organi dell'Ente hanno avuto il seguente andamento: € 34.282 nel 2007, € 42.606 nel 2008, (con un incremento del 24,3% rispetto all'anno precedente da attribuire ad un maggior numero di riunioni) ed € 36.406 nel 2009.

La diminuzione delle spese per il personale in servizio è da riferirsi alla cessazione dal servizio di alcuni dipendenti di ruolo.

Le spese per l'acquisto di beni di consumo nel 2007 e nel 2008 hanno avuto un andamento costante, mentre nel 2009 sono diminuite del 14, %.

L'andamento della spesa per il "Servizio di vigilanza e controllo" correlato ai compiti conferiti da AGEA, è stato il seguente: € 705.531 nel 2007, € 516.963 nel 2008 ed € 37.151 nel 2009. Una percentuale di tali importi (69% nel 2007, 61% nel 2008) concerne le spese per il personale non di ruolo; la parte restante concerne le spese per "acquisto di materiali di consumo" per i laboratori dell'INCA" e il pagamento delle "analisi commissionate a laboratori esterni".

Nel capitolo "tasse e tributi vari" figurano, per la gran parte, gli oneri connessi al pagamento dell'IRAP, della tassa per lo smaltimento dei rifiuti solidi urbani delle varie sedi e dell'ICI per l'immobile di Roma.

Le spese in conto capitale sono costituite dalle spese per l'acquisizione di "immobilizzazioni tecniche" (acquisto di impianti e attrezzature di laboratorio, di mobili e macchine d'ufficio); per la "concessione di prestiti"; per l'indennità al personale cessato dal servizio. La spesa maggiore è quella relativa alla corresponsione dell'indennità di anzianità ai dipendenti cessati dal servizio. L'importo di tale indennità veniva aggiornato in relazione agli incrementi stipendiali dovuti per il rinnovo del C.C.N.L..

5.4. Nei prospetti che seguono sono riportati i residui, attivi e passivi, dell'INCA dal 2007 al 2009.

RESIDUI ATTIVI

	Totali
Totale generale residui al 1/1/07	982.929
Riscossi in c/residui nel 2007	395.723
Residui esercizio 2007	803.621
Totale generale residui al 1/1/08	1.390.827
Riscossi in c/residui nel 2008	883.913
Residui esercizio 2008	590.925
Residui abbattuti esercizio 2008	18.691
Totale generale residui al 1/1/09	1.079.148
Riscossi in c/residui nel 2009	502.505
Residui esercizio 2009	362.379
Residui abbattuti esercizio 2009	99.469
Totale generale residui al 1/1/10	839.552

RESIDUI PASSIVI

	Totali
Totale generale residui al 1/1/07	828.874
Pagati in c/residui nel 2007	711.143
Residui esercizio 2007	519.547
Residui abbattuti esercizio 2007	15.310
Totale generale residui al 1/1/08	621.969
Pagati in c/residui nel 2008	505.920
Residui esercizio 2008	547.813
Residui abbattuti esercizio 2008	23.178
Totale generale residui al 1/1/09	640.684
Pagati in c/residui nel 2009	490.381
Residui esercizio 2009	361.953
Residui abbattuti esercizio 2009	47.753
Totale generale residui al 1/1/10	464.502

I residui attivi relativi ai contributi obbligatori sono notevolmente aumentati per effetto della riforma della riscossione esattoriale recata dal decreto legislativo n. 37 del 22 febbraio 1999, in quanto i ruoli non recano più la clausola del "non riscosso come riscosso" e, conseguentemente, all'INCA vengono liquidate soltanto le somme effettivamente incassate dai concessionari.

L'accumularsi dei residui attivi relativi alle entrate derivanti dai rimborsi per i controlli effettuati per conto dell'AGEA (accertamenti di conformità) è da ricercare nel cennato iter dei controlli svolti durante l'intero anno, che faceva sì che le richieste di rimborso venissero inviate sulla base dei dati consuntivi, a chiusura dell'anno, e la liquidazione dei compensi nell'anno successivo.

Per quanto riguarda i residui passivi, si rileva che l'importo degli stessi tende ad aumentare in correlazione con la scarsa liquidità di cassa dell'Ente.

5.5 Nella tabella che segue viene riportata la situazione patrimoniale dell'INCA dal 2007 al 2009.

SITUAZIONE PATRIMONIALE

	2007		2008		2009	
		%		%		%
ATTIVITÀ						
Disponibilità liquide	504.343	-16,1	423.174	-16,1	104.747	-75,2
Residui attivi	1.390.827	-22,4	1.079.148	-22,4	839.552	-22,2
Crediti bancari e finanziari	34.517	-32,2	23.419	-32,2	15.258	-34,9
Investimenti mobiliari	911.256	8,4	987.402	8,4	860.235	-12,9
Immobili Roma	29.438	0,0	29.438	0,0	29.438	0,0
Impegni in corso	306	-100,0			561	
Immobilizzazioni tecniche	277.710	-1,1	274.759	-1,1	274.484	-0,1
Totale attività	3.148.396	-10,5	2.817.340	-10,5	2.124.274	-24,6
PASSIVITÀ						
Residui passivi	621.969	3,0	640.684	3,0	464.502	-27,5
Debiti bancari e finanziari						
Fondi accantonamento vari	911.256	8,4	987.402	8,4	860.235	-12,9
Fondo ammortamento mob/attrezz.	170.930	-20,5	135.856	-20,5	155.019	14,1
Totale passività	1.704.154	3,5	1.763.941	3,5	1.479.756	-16,1
Patrimonio netto	1.444.242	-27,1	1.053.399	-27,1	644.519	-38,8
Totale a pareggio	3.148.396	-10,5	2.817.340	-10,5	2.124.274	-24,6

Come risulta dal prospetto, il patrimonio netto ha avuto negli anni in esame un trend in costante diminuzione: € 1.444.242 nel 2007, € 1.053.399 nel 2008 (-27%), € 644.519 nel 2009 (-39%).

Anche le disponibilità liquide, costituite dai depositi di tesoreria e postali, sono risultate in diminuzione (del 16.1% nel 2008 e del 75.2% nel 2009).

In graduale diminuzione sono risultati pure gli "investimenti mobiliari", costituiti dal fondo di liquidazione dell'indennità di fine rapporto del personale per effetto della cessazione dal servizio di alcuni dipendenti di ruolo.

Nella parte passiva dello stato patrimoniale tale fondo è controbilanciato da pari importi iscritti alla voce "fondi di accantonamenti vari".

5.6 Nella tabella seguente vengono riportate le risultanze dei conti economici dell'INCA dal 2007 al 2009.

CONTO ECONOMICO

RICAVI	2007		2008		2009	
		%		%		%
A) Valore della Produzione						
Contributi Obbligatori	774.226		951.899	22,9	1.194.096	25,4
Controlli per Conto Organismi Pagatori	1.788.037		795.698	-55,5		-100,0
Altri Ricavi e Proventi	11.059		10.884	-1,6	5915,66	-45,6
Totali Valore della Produzione	2.573.322		1.758.481	-31,7	1.200.011	-31,8
B) Costi della Produzione						
Per Materie Prime, Sussidiarie, di Consumo e Merci	15.900		10.069	-36,7	9.177	-8,9
Per Servizi	969.431		801.232	-17,4	272.952	-65,9
Per Godimento Beni di Terzi	80.784		79.328	-1,8	79.804	0,6
Per il Personale						
Salari e Stipendi	888.255		827.532	-6,8	773.433	-6,5
Oneri Sociali	233.653		210.927	-9,7	205.222	-2,7
Trattamento di Fine Rapporto	42.619		144.152	238,2	74.237	-48,5
Trattamento di Quiescenza e Simili						
Altri Costi	2.019		6.924	243,0	1.745	-74,8

	2007	2008	2009	%	%
Ammortamenti e Svalutazioni					
Ammortamento delle Immobilizzazioni Immateriali					
Ammortamento delle Immobilizzazioni Materiali	17.259	65	19.163	-99,6	29219,6
Altre Svalutazioni delle Immobilizzazioni	7.535	4.091		-45,7	-100,0
Svalutazioni dei Crediti Compresi nell'Attivo Circolante					
ACCANTONAMENTI PER RISCHI ED ONERI			30.527		
Oneri Diversi di Gestione	2.074	1.483	1.797	-28,5	21,1
Totali Costi della Produzione	2.259.528	2.085.803	1.468.056	-7,7	-29,6
Differenza tra Valore e Costi della Produzione	313.794	- 327.322	- 268.045	-204,3	-18,1
E) Proventi e Oneri Straordinari					
Soppravvenienze attive ed insussistenze del Passivo	53.452	58.385	47.888	9,2	-18,0
Soppravvenienze Passive ed Insussistenze dell'Attivo	3.022	29.483	109.285	875,5	270,7
Totali Proventi e Oneri Straordinari	50.429	28.903	- 61.397	-42,7	-312,4
Risultato Prima delle Imposte	364.224	- 298.420	- 329.442	-181,9	10,4
Imposte dell'Esercizio	106.745	92.423	79.438	-13,4	-14,0
Avanzo/Disavanzo Pareggio Economico	257.479	- 390.843	- 08.880	-251,8	4,6

Dai conti economici relativi agli anni in esame si rileva un avanzo nel 2007, seguito da disavanzi crescenti negli anni successivi. La perdita appare rilevante soprattutto nel 2008, anno nel quale al risultato positivo dell'esercizio precedente segue un disavanzo di euro 390.843, dovuto essenzialmente al mutamento della differenza tra il valore e il costo della produzione che, positivo per euro 313.754 nel 2007, diventa negativo nel 2008, per euro 372.322.

5.7. Nella successiva tabella si espone la situazione amministrativa dell'INCA negli esercizi di riferimento.

SITUAZIONE AMMINISTRATIVA

	2007		2008		2009	
CONSISTENZA DI CASSA INIZIO ESERCIZIO						
- <i>in c. competenze</i>		866.441		493.793		423.174
Riscossioni	2.172.487		1.912.626		1.363.281	
<i>in c. residui</i>		2.568.210		2.796.539		1.865.787
Pagamenti	395.723		883.913		502.505	
<i>in c. competenze</i>						
	2.229.715		2.361.238		1.693.833	
<i>in c. residui</i>		2.940.858		2.867.158		2.184.214
	711.143		505.920		490.381	
CONSISTENZA DI CASSA FINE ESERCIZIO		493.793		423.174		104.747
<i>degli esercizi precedenti</i>	587.206		488.223		477.174	
<i>dell'esercizio in corso</i>		1.390.827		1.079.148		839.552
Residui attivi	803.621		590.925		362.379	
<i>degli esercizi precedenti</i>						
	102.421		92.871		102.550	
<i>dell'esercizio in corso</i>		621.969		640.684		464.502
Residui passivi	519.547		547.813		361.953	
-		1.262.652		861.638		479.797
AVANZO/DISAVANZO DI AMM.NE A FINE ESERCIZIO						

Tutti gli esercizi all'esame si chiudono con un avanzo di amministrazione, il cui importo, peraltro diminuisce nel 2008 e nel 2009, per effetto del disavanzo di competenza e della diminuzione dei residui attivi.

6. CONSIDERAZIONI CONCLUSIVE

L'Istituto nazionale per le conserve alimentari - INCA, ente soppresso ai sensi dell'art. 7, comma 20 del decreto legge n. 78/2010, convertito nella legge 122/2010, destinato a confluire nell'Istituto Nazionale di Ricerca per gli Alimenti e la Nutrizione - INRAN, svolgeva una attività prevalentemente tecnica, alla quale si affiancava una attività amministrativa di certificazione. In particolare l'attività tecnica era quella che l'Ente realizzava attraverso il servizio ispettivo (per gli accertamenti di conformità) mentre l'attività amministrativa concerneva l'omologazione-certificazione dei prodotti industriali da immettere sul mercato.

L'attività di controllo veniva svolta dall'INCA su incarico e per conto dell'AGEA o di altra pubblica amministrazione, mediante apposite convenzioni. L'attività di certificazione era, invece, attività propria dell'Ente, che rilasciava l'attestazione sulla qualità dei prodotti o sulla idoneità all'esportazione.

Il decreto interministeriale che dovrebbe indicare "tempi e concrete modalità di trasferimento dei compiti e delle attribuzioni, nonché del personale e delle risorse strumentali e finanziarie" non è stato ancora adottato. Ciò comporta che, non essendo intervenuta né la conferma del Commissario nominato dal Ministero dello sviluppo economico il 15 febbraio 2010, anteriormente alla soppressione dell'Istituto, né la nomina di un Commissario ad acta per la gestione del passaggio dei compiti e delle attribuzioni, nonché del personale e delle risorse strumentali e finanziarie all'INRAN (a sua volta retto, attualmente, da un Commissario straordinario) l'INCA sia privo dell'organo di governo in grado di deliberare ed approvare i provvedimenti amministrativi previsti dalla normativa vigente⁸ e debba quindi limitare la propria attività all'ordinaria amministrazione.

Le principali risorse finanziarie dell'INCA erano quelle derivanti dalla contribuzione obbligatoria delle ditte produttrici di conserve alimentari, e dagli importi erogati dall'AGEA e da altre amministrazioni pubbliche, a titolo di corrispettivo dei servizi resi, regolati da apposite convenzioni.

Le risorse umane erano costituite da un nucleo di personale di ruolo (n. 21 unità nel 2007, n. 20 nel 2008 e 17 al 31 dicembre 2009) e, fino al 2008, da "Ispettori delegati", personale non di ruolo con competenza tecnica nel settore agro-alimentare, utilizzato per espletare le funzioni ispettive e per il prelievo dei campioni.

⁸ Primi tra tutti, i bilanci, la cui approvazione è propedeutica all'incorporazione nell'INRAN.

Nel periodo in esame l'INCA ha anche utilizzato consulenti esterni per attività richiedenti specifiche professionalità, quali il patrocinio legale o la elaborazione e la gestione di procedure informatiche.

Le risultanze contabili della gestione evidenziano un avanzo finanziario nel 2007 (€ 226.846) e disavanzi finanziari nel 2008 (di € 405.500) nel 2009 (di € 330.126).

L'avanzo di amministrazione, che nel 2007 ammontava ad € 1.262.652, è diminuito negli anni successivi, fino ad attestarsi a € 479.797, del 2009.

Il risultato economico, positivo nel 2007 (€ 257.479), negli esercizi successivi ha registrato una progressiva diminuzione, determinando un parallelo e progressivo decremento del patrimonio netto, che è ammontato a € 1.444.242 nel 2007, a € 1.053.399 nel 2008 (-27%) e a € 644.519 nel 2009 (-39%).

Nell'ultimo biennio sono notevolmente diminuiti i residui attivi (-22% sia nel 2008 e nel 2009), mentre i residui passivi, di consistenza costante nei primi due anni, nel 2009 hanno fatto registrare una sensibile diminuzione (-27%).

A handwritten signature in black ink, consisting of several loops and a long tail, positioned at the bottom of the page.

ISTITUTO NAZIONALE
PER LE CONSERVE ALIMENTARI (INCA)

BILANCIO D'ESERCIZIO 2007

PAGINA BIANCA

DELIBERA
DEL CONSIGLIO DI AMMINISTRAZIONE

PAGINA BIANCA



I. N. C. A.
ISTITUTO NAZIONALE
PER LE CONSERVE
ALIMENTARI
ENTE DI DIRITTO PUBBLICO
VIA ARCHIMEDE, 59
00197 ROMA

TEL. 06 3203958 - 06 3203901
FAX 06 3216115
www.incaweb.it
e-mail: inca@incaweb.it
C/C POSTALE 360008
BANCA MONTE DEI PASCHI DI SIENA
COD. FISC. 80245610581

DELIBERA DEL CONSIGLIO DI AMMINISTRAZIONE DELL'INCA

N. 20/2008

Approvazione del Conto Consuntivo 2007

Il Consiglio di Amministrazione dell'Istituto Nazionale per le Conserve Alimentari, riunitosi presso la Sede dell'Ente in Roma, Via Archimede 59, il giorno 10 luglio 2008 sotto la Presidenza dell'Avv. Gianluca Marra,

VISTO

il R.D.L. 8 febbraio 1923 n. 501 che istituisce l'Ente e successive modificazioni;

VISTO

il punto 4 dell'art. 5 del D.P.R. 27 dicembre 1953 n. 1260 che attribuisce al Consiglio di Amministrazione il compito di deliberare il bilancio preventivo e consuntivo;

VISTO

il D.P.R. 27 febbraio 2003 n. 97 (Regolamento concernente l'amministrazione e la contabilità degli Enti pubblici di cui alla legge 20 marzo 1975 n. 70);

VISTO

lo schema Conto Consuntivo 2007 predisposto dal Comitato Esecutivo dell'INCA;

VISTO

il parere favorevole espresso dal Collegio dei Revisori sul Conto Consuntivo 2007 predisposto dal Comitato Esecutivo;

DELIBERA


di approvare il Conto Consuntivo 2007 nella formulazione di cui agli allegati A/1, A/1a, A/1b, A/2, A/2a, A/2b, B, C, D, E, F.




Tali documenti formano parte integrante della presente delibera.

Il predetto Consuntivo, accompagnato dalla relazione del Presidente e del Collegio dei Revisori dei Conti, sarà inviato per l'approvazione ai Ministeri per lo Sviluppo Economico e dell'Economia, ai sensi del comma 4 dell'art. 38 del D.P.R. N.97/2003.

Roma 10 luglio 2008

Il Segretario
(Dr. Salvatore Della Corte)


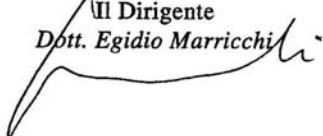
p. IL CONSIGLIO DI AMMINISTRAZIONE

Il Presidente
(Avv. Gianluca Marra)




COPIA CONFORME
ALL'ORIGINALE

INCA
ISTITUTO NAZIONALE CONSERVE ALIMENTARI

Il Dirigente
Dott. Egidio Marricchi


NOTA INTEGRATIVA DEL PRESIDENTE

PAGINA BIANCA



ISTITUTO NAZIONALE PER
LE CONSERVE ALIMENTARI
ENTE DI DIRITTO PUBBLICO

CONTO CONSUNTIVO 2007

- Nota integrativa del Presidente;
- Relazione del Collegio dei Revisori dei Conti;
- Rendiconto finanziario All. A/1 - A/1a - A/1b (Entrate)
e All. A/2 - A/2a A/2b (Spese);
- Elenco dei residui attivi All. B;
- Elenco dei residui passivi All. C;
- Stato patrimoniale al 31/12/2007 - All. D;
- Conto Economico dell'Esercizio All. E;
- Situazione amministrativa All. F;
- Delibera del Consiglio di Amministrazione concernente
le variazioni dei residui passivi.



CONTO CONSUNTIVO 2 0 0 7NOTA INTEGRATIVA

La gestione dell'esercizio finanziario 2007 presenta le seguenti risultanze:

- ENTRATE.....€	4.825.478,10	(Col. 10 + 16)
- SPESE"	<u>3.562.826,44</u>	(Col. 10 + 16)
AVANZO DI AMMINISTRAZIONE	€ 1.262.651,66	

Così composto:

- € 1.020.496,05 avanzo inizio esercizio 2007;
 - € 226.845,80 avanzo della gestione di competenza 2007 risultante dalla differenza tra il totale delle entrate (€ 2.976.107,77 - Col. 10) e il totale delle spese (€ 2.749.261,97 - Col. 10);
 - € 15.309,81 variazioni in meno nei residui passivi (Col.18)
-
- € 1.262.651,66

L'esame del Conto Consuntivo 2007 nelle sue componenti:

- rendiconto finanziario, situazione patrimoniale, conto economico e situazione amministrativa;

consentirà una migliore conoscenza dell'andamento della gestione.



RENDICONTO FINANZIARIO 2007**GESTIONE DEI RESIDUI****RESIDUI ATTIVI**

I residui afferenti all'esercizio 2006 e retro, all'inizio del 2007, ammontavano complessivamente a € 982.929,49 (prospetto A/1a - Entrate Col. 13). Alla fine dell'esercizio tali residui risultano riscossi per € 395.723,07 (Col. 14 - A/1a RESIDUI), mentre restano da riscuotere € 587.206,42 (Col. 15 - A/1°).

RESIDUI PASSIVI

I residui passivi afferenti al 2006 ed esercizi anteriori, ammontanti all'inizio del 2007 a € 828.874,28 (Col. 13), risultano pagati alla fine dell'esercizio per € 711.143,02 (Col.14), sono ancora da pagare per € 102.421,45 (Col.15).

Il movimento dei residui passivi ha fatto registrare a fine gestione un decremento di € 15.309,81 per insussistenze passive dovute ad impegni inferiori al previsto.

Le insussistenze passive per € 15.309,81, formeranno oggetto di apposita delibera (art.40 comma 4 del DPR N.97/2003) da sottoporre alla approvazione del Consiglio di Amministrazione congiuntamente al conto consuntivo 2007.

GESTIONE DI COMPETENZA

- ENTRATE (prospetto All. A/1)

TITOLO I - ENTRATE CONTRIBUTIVE

CAP. 101010 - Contributi obbligatori da imprese produttrici di conserve alimentari.

Le entrate per contributi ammontano complessivamente a € 774.226,00 di cui € 659.984,00 già riscosse alla data del 31.12.2007 e € 114.242,00 ancora da riscuotere di cui € 4.726.50 per pagamenti effettuati in ritardo da alcune ditte, ed € 109.515.50 in corso di riscossione a mezzo ruoli esattoriali.



Il dettaglio della somma di € 114.242,00 è esposto nell'allegato B) - Residui attivi - del Consuntivo 2007 dove è indicata l'entità delle somme iscritte a ruolo per ciascuna Provincia e per ogni singola ditta.

TITOLO III - ALTRE ENTRATE

CAP. 307010 - Entrate per accertamenti di conformità alle norme di qualità dei prodotti trasformati a base di ortofruttili ecc.

Sono stati accertati complessivamente € 1.788.036,68 di cui € 1.136.611,79 già riscossi al 31.12.07 mentre restano da riscuotere € 651.424,89.

CAP. 308010 - Interessi attivi su depositi e conti correnti

Per quanto afferisce a questo capitolo, risultano accertati € 1.851,47 per interessi sul c/c N. 3658 della Banca d'Italia, sul ccp N. 360008 e sui prestiti concessi al personale dipendente.

CAP. 309010 - Recuperi e rimborsi diversi

Le somme accertate per € 9.207,81 afferiscono prevalentemente a regolarizzazioni contabili.

CAP. 414010 - Riscossione di crediti

Sono stati accertati € 75.586,96 relative alle restituzioni di quote in conto capitale per prestiti concessi al personale dipendente, ed alla restituzione da parte dell'INA delle somme accantonate dall'Istituto per il pagamento dell'indennità di fine rapporto di due dipendenti e del Direttore Generale cessati dal servizio nel corso del 2007.

S P E S E (Prospetto All. A/2)

Passando all'analisi delle spese di competenza, su un totale di somme impegnate pari a € 2.749.261,97 (Col. 10), sono state pagate complessivamente al 31/12/2007 € 2.229.714,80 (Col. 7), mentre risultano da pagare a fine esercizio 2007 € 519.547,17 (Col. 9), il cui dettaglio è analiticamente rilevabile dall'allegato C) (Residui Passivi).



TITOLO I - SPESE CORRENTI

Le spese correnti ammontano complessivamente a € 2.298.859,50.

Le poste di maggior rilievo riguardano:

a)- Spese per gli organi dell'Ente pari a € 34.281,57.

b) - Oneri per il personale in attività di servizio per complessivi € 1.122.988,19 così ripartiti:

- stipendi ed altri assegni fissi per il personale
- Cap. 102010..... € 577.267,50
- compenso per il trattamento accessorio al personale
- Cap. 102020..... " 205.659,61
- indennità e rimborsi per missioni allo interno
- Cap. 102040..... " 105.327,82
- oneri previdenziali ed assistenziali a carico dell'Ente
- Cap. 102060..... " 230.844,08
- altri oneri sociali a carico dell'Ente
- Cap. 102070 " 2.809,18
- corsi per il personale
- Cap. 102080 " 1.080,00

c) - Oneri per acquisto di beni di consumo e servizi per complessivi € 322.037,66 con una riduzione di spesa, sulle previsioni, di € 32.851,68.

d) - Spese per prestazioni istituzionali (Cap. 105010) per complessivi € 705.531,35 che comprendono:

- oneri relativi al servizio ispettivo svolto dagli "ispettori delegati" (vigilanza ordinaria, controlli sulle conserve di pomodoro in esportazione, accertamenti di conformità alle norme di qualità per gli ortofruttili trasformati che beneficiano degli aiuti CEE, controlli sulla fornitura di prodotti alimentari agli indigenti nazionali);

- pagamento delle analisi commissionate a laboratori esterni;

- spese per acquisto di materiali di consumo per i laboratori INCA (vetrerie, reattivi, stampati ecc.).

Il minore impegno per € 64.216,93, è da porre in relazione alla mancata effettuazione di alcuni preventivati controlli delle forniture di prodotti in aiuto alimentare agli indigenti.



e) - Spese e commissioni bancarie (Cap. 107020) per € 2.073,76.

f) - Imposte tasse e tributi vari (Cap.108010) per € 106.744,74.

Trattasi prevalentemente degli oneri tributari connessi al pagamento dell'IRAP ed, in via secondaria, dell' ICI per l'immobile di Roma ed alla tassa per lo smaltimento dei rifiuti solidi urbani delle varie sedi.

g) - Restituzioni e rimborsi diversi (Cap.109010) per € 938,76.

h) - Spese per realizzo entrate (Cap.110030) per € 4.263,47.

TITOLO II - SPESE IN CONTO CAPITALE

Ammontano complessivamente a € 123.238,14 così ripartite:

CAP.212010 - Acquisto impianti e attrezzature di laboratorio.....	€	2.240,78
CAP.212030 - Acquisto mobili e macchine d'ufficio "		2.101,99
CAP.214010 - Concessione di prestiti.....	"	10.000,00
CAP.215010 - Versamenti INA polizza collettiva "		42.618,65
CAP.215020 - Indennità di anzianità al personale cessato dal servizio.....	"	66.276,72

Per quanto riguarda l'impegno relativo al cap. 215020 si precisa che lo stesso riguarda la corresponsione dell'indennità di anzianità ai dipendenti cessati dal servizio nell'anno 2007, ed è correlato a quello riportato in entrata sul cap.414010 "Riscossione crediti" quale restituzione da parte dell'INA delle somme accantonate dall'Istituto per i predetti impiegati.

STATO PATRIMONIALE

(All. D)

Lo situazione patrimoniale si chiude al 31/12/2007 con un patrimonio netto di € 1.444.241,61 rispetto al 2006 si registra un incremento di € 257.478,99, vedi conto economico All. E).



Nelle attività figurano:

le immobilizzazioni materiali: appartamento della sede per € 29.438,04 (valore storico), impianti, mobili e macchinari (attrezzature di laboratorio chimico, mobili e macchine d'ufficio e biblioteca) per € 277.709,59 e gli impegni in corso di realizzazione € 306,00;

le immobilizzazioni finanziarie: fondo liquidazione indennità al personale dell'Ente per € 911.255,68, crediti finanziari per € 242,26, depositi cauzionali per € 1.859,24 e prestiti al personale per € 32.415,41;

i residui attivi per € 1.390.827,12

i depositi di tesoreria e postali per € 504.342,74.

Nelle passività figurano:

nei fondi per rischi ed oneri la quota deperimento mobili, macchine d'ufficio, attrezzature di laboratorio per € 170.930,17. Per il computo degli ammortamenti sono stati applicati i coefficienti di cui al Decreto del Ministero delle Finanze del 29 ottobre 1974 e successive modificazioni.

nel T.F.R. per lavoro subordinato il fondo indennità anzianità al personale per € 911.255,68;

i residui passivi per € 621.968,62.

Dall'allegato D) sono chiaramente rilevabili le variazioni intervenute nella consistenza delle poste dell'attivo e del passivo della situazione patrimoniale.

CONTO ECONOMICO**(ALL. E)**

Il conto economico dell'Istituto, redatto in base allo schema predisposto nel D.P.R. n. 97/2003, presenta al 31/12/2007 un avanzo di € 257.478,99.

Nella parte A) Valore della produzione, figurano le entrate correnti, mentre nella parte B) Costi della produzione, oltre le spese correnti sono esposte le quote per ammortamenti e per l'adeguamento del fondo di indennità di anzianità del personale nonché le svalutazioni per deprezzamenti.



Nella parte E) Proventi ed oneri straordinari figurano sopravvenienze attive ed insussistenze passive per un totale di € 53.451,73 composto da sopravvenienze attive per € 10.791,84 e da insussistenze passive per € 42.659,89.

Le sopravvenienze attive per € 242,26 derivano da maggiori entrate per interessi percepiti per la restituzione di prestiti al personale calcolati ad un tasso superiore a quello praticato dalla Tesoreria, mentre € 10.549,58 sono relativi a depositi sul c.c.p. contabilizzati dall'Ente nel 2008.

Le insussistenze passive si riferiscono per € 15.309,81 a residui passivi non più dovuti, per € 38,57 a minori versamenti di imposte dovuti ad arrotondamenti e per € 27.311,51 alla riparametrazione delle quote di ammortamento dei beni mobili.

Nelle sopravvenienze passive e insussistenze attive per un importo globale di € 3.022,46 invece figurano le seguenti voci:

sopravvenienze passive per € 2.760,37, di cui € 4,05 per maggiori versamenti di contributi previdenziali dovuti ad arrotondamenti, ed € 2.756,32 correlati alla differenza tra la somma accantonata e quella effettivamente maturata dai dipendenti cessati dal servizio per la corresponsione dell'indennità di anzianità.

Roma 10 luglio 2008

Il Presidente
(Avv. Gianluca Marra)

ALL.: Consistenza organica dei ruoli e delle qualifiche del personale.

Pianta organica del personale in servizio al 31/12/2007



COPIA CONFORME
ALL'ORIGINALE

INCA
ISTITUTO NAZIONALE CONSERVE ALIMENTARI
Il Dirigente
Dott. Egidio Marricchi

**CONSISTENZA ORGANICA DEI RUOLI E DELLE
QUALIFICHE DEL PERSONALE**

DIRIGENTE	N. 1
PERSONALE EX ART. 15 legge n. 88/1989	N. 2
AREA C	
POSIZIONE C 4	N. 4
POSIZIONE C 3	N. 4
POSIZIONE C 1	N. 6
AREA B	
POSIZIONE B 2	N. 3
POSIZIONE B 1	N. 4
TOTALE	N. 24



PIANTA ORGANICA DELLE DEL PERSONALE IN SERVIZIO

ALLA DATA DEL 31 DICEMBRE 2007

DIRIGENTE	N. 1
PERSONALE EX ART. 15 legge n. 88/1989	N. 2
AREA C	
POSIZIONE C 5	N. 1
POSIZIONE C 4	N. 3
POSIZIONE C 3	N. 2
POSIZIONE C 2	N. 3
POSIZIONE C 1	N. 3
AREA B	
POSIZIONE B 3	N. 2
POSIZIONE B 2	N. 1
POSIZIONE B 1	N. 3
TOTALE	<u>N. 21</u>

INCARICHI PROFESSIONALI: Nell'anno 2007, l' INCA, nello espletamento del controllo qualitativo sulle produzioni conserviere sia di origine vegetale che animale, si è avvalso, in base alle leggi istituzionali, della collaborazione di 17 Ispettori delegati che affiancano l'attività di vigilanza del personale tecnico in ruolo.



**RELAZIONE
DEL COLLEGIO DEI REVISORI**

PAGINA BIANCA

" RELAZIONE DEL COLLEGIO DEI REVISORI DEI CONTI
AL CONTO CONSUNTIVO 2007 "

Il conto consuntivo, corredato della relazione del Presidente, si compone delle seguenti parti:

- rendiconto finanziario
- situazione patrimoniale
- conto economico
- situazione amministrativa
- elenco dei residui attivi e passivi.

I relativi dati sono stati esposti secondo l'impostazione di cui agli allegati 10 - 11 - 13 - 15 al DPR 27/2/2003, n. 97.

Il documento presenta in sintesi i seguenti risultati:

Entrate accertate in c/competenza		2.976.107,77
Spese impegnate " "		2.749.261,97
Avanzo di competenza....		----- 226.845,80 =====
Riscossioni:		
competenza..	2.172.487,07	
residui.....	395.723,07	
	-----	2.568.210,14
Avanzo di cassa all'1/1/2007		866.440,84
		----- 3.434.650,98
Pagamenti		
competenza..	2.229.714,80	
residui.....	711.143,02	
	-----	2.940.857,82
Avanzo di cassa al 31/12/2007		493.793,16
Residui attivi al 31/12/2007	1.390.827,12	
Residui passivi al 31/12/2007	621.968,62	
	-----	+ 1.262.651,66
Avanzo di Amministrazione al 31/12/2007		----- 1.262.651,66



GESTIONE DI COMPETENZA

In particolare, la gestione del bilancio presenta le seguenti risultanze in termini di competenza:

ENTRATE	PREVISIONI	ACCERTAMENTI	DIFFERENZE
TIT. I Entrate contribu- tive.....	774.685,35	774.226,00	- 459,35
TIT. III Altre entrate	1.810.020,76	1.799.095,96	- 10.924,80
Totale entrate correnti	2.584.706,11	2.573.321,96	- 11.384,15
TIT. IV Entrate alien. beni patrimoniali	73.746,85	75.586,96	+ 1.840,11
TIT. VII Partite di giro	409.102,10	327.198,85	- 81.903,25
Totale generale entrate	3.067.555,06	2.976.107,77	- 91.447,29
S P E S E	PREVISIONI	IMPEGNI	DIFFERENZE
TIT. I Spese correnti	2.497.916,21	2.298.859,50	- 199.056,71
TIT. II Spese in conto capitale.....	145.693,11	123.238,14	- 22.454,97
TIT. IV Partite di giro	409.102,10	327.164,33	- 81.937,77
	3.052.711,42	2.749.261,97	- 303.449,45

Nelle partite di giro la differenza tra gli accertamenti e gli impegni si riferisce a minori versamenti di imposte effettuate per arrotondamenti su ritenute erariali di € 38,57 ed a maggiori versamenti di contributi per arrotondamenti su ritenute previdenziali di € 4,05.

Confrontando l'importo degli accertamenti in € 2.976.107,77 con quello degli impegni in € 2.749.261,97 risulta, come sopradetto, un avanzo di competenza di € 226.845,80. Tenuto conto dei residui attivi e passivi si ottiene un avanzo di amministrazione di € 1.262.651,66.

Per quanto riguarda le entrate, i decrementi si riferiscono ai contributi obbligatori da imprese produttrici di conserve alimentari (Titolo I - Cat. 1, Capitolo 101010) per € 459,35; alle entrate per accertamenti di conformità dei prodotti trasformati a base di ortofruttili che beneficiano degli aiuti CEE nonchè per controlli eseguiti per conto AGEA (titolo III, categoria 7, capitolo 307010) per € 3.105,57; agli interessi attivi su depositi e c/c (Titolo III - Cat. 8, Capitolo 308010) per € 5.895,38; ai recuperi ed i rimborsi diversi (Titolo III - Cat. 9, Capitolo 309010) per € 1.923,85.



In totale le minori entrate tra accertamenti e previsioni definitive ammontano a € 9.544,04 (escluse le partite di giro).

Mentre in merito alla riscossione di crediti (Titolo IV - Cat. 14, Capitolo 414010) è da segnalare un incremento per € 1.840,11.

Per quanto attiene alle spese, i decrementi più significativi si riferiscono alla categoria 1 del titolo I "Spese per gli organi dell'Ente" per € 3.547,57; alla categoria 2, del titolo I "Oneri per il personale in attività di servizio" per € 61.149,56, alla categoria 4 "Spese per acquisto di beni di consumo e servizi" per € 32.851,68; alla categoria 5 dello stesso titolo I "Spese per prestazioni istituzionali" per € 64.216,93; alla categoria 7 "Oneri finanziari" per € 1.508,52; alla categoria 8 "Oneri tributari" per € 3.382,07; alla categoria 9 "Poste correttive e compensative di entrate correnti" per € 2.554,95.

Per le spese in conto capitale i decrementi si riferiscono all'acquisto di impianti, attrezzature di laboratorio, mobili e macchine per ufficio per € 18.198,35 ed all'indennità di anzianità e similari al personale cessato dal servizio per € 4.256,62.

GESTIONE DEI RESIDUI

All'inizio dell'esercizio 2007 la consistenza dei residui attivi ammontava a € 982.929,49 e quella dei residui passivi a € 828.874,28.

Per effetto delle riscossioni e dei pagamenti eseguiti durante l'anno 2007 e delle variazioni intervenute, tali residui si sono rispettivamente ridotti a € 587.206,42 e € 102.421,45.

Con apposita delibera che sarà sottoposta alla approvazione del prossimo Consiglio di Amministrazione saranno ratificate le variazioni apportate alla gestione residui passivi per un minore impegno di € 15.309,81.

I residui derivanti dalla gestione di competenza 2007 ammontano per l'entrata a € 803.620,70 e per la spesa a € 519.547,17 per cui al 31/12/2007 la situazione generale dei residui è la seguente:

- ATTIVI	€ 1.390.827,12
- PASSIVI	" 621.968,62

Per quanto riguarda i residui attivi provenienti dalla competenza 2007, le voci di maggior rilievo riguardano i contributi obbligatori da imprese conserviere (€ 114.242,00) in corso di esazione a mezzo ruoli; le entrate per accertamenti di conformità dei prodotti trasformati a base di ortofruttili ecc. per € 651.424,89.



Circa i residui passivi di competenza le voci di maggior rilievo riguardano le spese ed oneri per il personale (€ 126.671,42); le spese di acquisto di beni e servizi (€ 44.171,09); per il servizio di vigilanza e controllo esportazioni (€ 185.307,04); per imposte e tasse (€ 13.602,45); versamento indennità di anzianità al personale cessato dal servizio (€ 66.276,72) e per partite di giro (€ 50.963,83).

STATO PATRIMONIALE

L'ammontare delle attività è passato da € 3.062.499,98 all'1/1/2007 a € 3.148.396,08 al 31/12/2007.

Le passività sono passate da € 1.875.737,36 all'1/1/2007 a € 1.704.154,47 al 31/12/2007.

Nel complesso, la situazione patrimoniale netta al 31 dicembre 2007 risulta così formata:

- ATTIVITA'	€ 3.148.396,08
- PASSIVITA'	" 1.704.154,47

PATRIMONIO NETTO	€ 1.444.241,61

Ne consegue un incremento del patrimonio netto di € 257.478,99 quale differenza tra il dato al 31/12/2006 (€ 1.186.762,62) e quello al 31/12/2007 (€ 1.444.241,61).

CONTO ECONOMICO

Il conto economico evidenzia un avanzo di Euro 257.478,99 e trae origine dalla gestione di competenza delle entrate e delle spese finanziarie correnti (+ € 274.462,46) e da componenti che non danno luogo a movimenti finanziari (- € 16.983,47). Tra essi si evidenziano nella parte E) Proventi ed oneri straordinari: sopravvenienze attive ed insussistenze passive per un totale di € 53.451,73; nelle sopravvenienze passive e insussistenze attive per un importo globale di € 3.022,46 descritte nella relazione del Presidente. Nella parte B) Costi della produzione, oltre le spese correnti sono esposte le quote per ammortamenti (€ 17.259,31) e per l'adeguamento del fondo di indennità di anzianità del personale (€ 42.618,65) nonché le svalutazioni per deprezzamenti (€ 7.534,78).

Si richiama l'attenzione dell'Ente in merito alla opportunità di riclassificare le voci del conto economico utilizzando i totali riportati nella colonna 10 del rendiconto finanziario 2007.

Ciò premesso il Collegio fa presente che nel corso dell'esercizio ha proceduto ad effettuare periodiche verifiche alla contabilità per le cui risultanze si rinvia ai relativi verbali.



Il fondo indennità di anzianità per il personale di ruolo, costituito mediante polizza INA, è stato aggiornato con i relativi versamenti.

Tutto quanto premesso, il Collegio

accertato che:

- i fini istituzionali sono stati conseguiti;
- il patrimonio ha subito un incremento di € 257.478,99.

raccomanda

di subordinare l'eventuale utilizzo dell'avanzo di amministrazione alla sua effettiva realizzazione,

Attesta

che le risultanze del conto consuntivo per l'esercizio 2007 corrispondono alle scritture contabili di cui è stata accertata la regolare tenuta ed esprime parere favorevole all'approvazione dello stesso.

Letto, confermato e sottoscritto.

IL COLLEGIO DEI REVISORI
f.to D.ssa Daniela De Vincenzo
Dr.ssa Maria Ludovica Agrò
Dott. Marino Gallo



PAGINA BIANCA

BILANCIO CONSUNTIVO

PAGINA BIANCA

ALL: A1

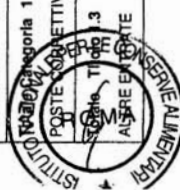
Rendiconto Finanziario Entrate Esercizio 2007

Gestione Competenza

01 I.N.C.A.

Pagina 1 di 3

Codice	Numero	DENOMINAZIONE	Iniziali	PREVISIONI		Definitive	SOMME ACCERTATE		DIFFERENZE		
				VARIAZIONI In Più	In Meno		Riscosse	Rimaste da Riscuotere	Totale Accertati	In Più	In Meno
1	2	3	4	5	6	7	8	9	10	11	12
		Avanzo Amministrazione Applicato	952.118,28	68.377,77		1.020.496,05					
		Fondo Iniziale di Cassa					866.440,84		866.440,84		
Centro di Responsabilità Amministrativa 1 CRA I.N.C.A.											
Titolo 1.1 ENTRATE CONTRIBUTIVE											
UPB 3* Liv 1.1.0 Entrate Contributive											
Categoria 1.1.0.1 ALIQUOTE CONTRIBUTIVE A CARICO DEI DATORI DI LAVORO E/O DEGLI ISCRITTI											
101010/9999		CONTRIBUTI OBBLIGATORI DA IMPRESE	774.685,35			774.685,35	659.984,00	114.242,00	774.226,00		459,35
Totale Categoria 1.1.0.1			774.685,35			774.685,35	659.984,00	114.242,00	774.226,00		459,35
ALIQUOTE CONTRIBUTIVE A CARICO DEI DATORI DI LAVORO											
Totale Titolo 1.1			774.685,35			774.685,35	659.984,00	114.242,00	774.226,00		459,35
ENTRATE CONTRIBUTIVE											
Centro di Responsabilità Amministrativa 1 CRA I.N.C.A.											
Titolo 1.3 ALTRE ENTRATE											
UPB 3* Liv 1.3.0 Altre Entrate											
Categoria 1.3.0.7 ENTRATE DERIVANTI DALLA VENDITA DI BENI E DALLE PRESTAZIONI DI SERVIZI											
307010/9999		ENTRATE PER ACCERTAMENTI DI	1.791.142,25			1.791.142,25	1.136.611,79	651.424,89	1.788.036,68		3.105,57
Totale Categoria 1.3.0.7			1.791.142,25			1.791.142,25	1.136.611,79	651.424,89	1.788.036,68		3.105,57
ENTRATE DERIVANTI DALLA VENDITA DI BENI E DALLE											
Categoria 1.3.0.8 REDDITI E PROVENTI PATRIMONIALI											
308010/9999		INTERESSI ATTIVI SU DEPOSITI E CONTI	7.746,85			7.746,85	1.851,47		1.851,47		5.895,38
Totale Categoria 1.3.0.8			7.746,85			7.746,85	1.851,47		1.851,47		5.895,38
REDDITI E PROVENTI PATRIMONIALI											
Categoria 1.3.0.9 POSTE CORRETTIVE E COMPENSATIVE DI SPESE CORRENTI											
309010/9999		RECUPERI E RIMBORSI DIVERSI	4.131,66	7.000,00		11.131,66	9.207,81		9.207,81		1.923,85
Totale Categoria 1.3.0.9			4.131,66	7.000,00		11.131,66	9.207,81		9.207,81		1.923,85
POSTE CORRETTIVE E COMPENSATIVE DI SPESE CORRENTI											
310010/9999		ALTRA ENTRATE	1.803.020,76	7.000,00		1.810.020,76	1.147.671,07	651.424,89	1.799.095,96		10.924,80
Totale Titolo 1.3			2.577.706,11	7.000,00		2.584.706,11	1.807.655,07	765.666,89	2.573.321,96		11.384,15



Pagina 2 di 3

Codice	Numero	DENOMINAZIONE	Iniziali	PREVISIONI		Definitive	SOMME ACCERTATE		Totali Accertati	DIFFERENZE	
				In Più	In Meno		Riscosse	Rimaste da Riscuotere		In Più	In Meno
1	2	3	4	5	6	7	8	9	10	11	12
Centro di Responsabilità Amministrativa 1 CRA I.N.C.A.											
Titolo 1.4 ENTRATE ALIENAZIONI DI BENI PATRIMONIALI E RISCOSSIONI DI CREDITI											
UPB 3* Liv 1.4.1 ENTRATE ALIENAZIONI DI BENI PATRIMONIALI E RISCOSSIONE DI CR											
Categoria 1.4.1.2 ALIENAZIONI DI IMMOBILIZZAZIONI TECNICHE											
412010/9999 ALIENAZIONE DI MOBILI E MACCHINE PER											
Totale Categoria 1.4.1.2											
ALIENAZIONI DI IMMOBILIZZAZIONI TECNICHE											
Categoria 1.4.1.4 RISCOSSIONI DI CREDITI											
414010/9999 RISCOSSIONE DI CREDITI											
Totale Categoria 1.4.1.4											
RISCOSSIONI DI CREDITI											
Totale Titolo 1.4											
ENTRATE ALIENAZIONI DI BENI PATRIMONIALI E RISCOSSIONI											
Centro di Responsabilità Amministrativa 1 CRA I.N.C.A.											
Titolo 1.7 PARTITE DI GIRO											
UPB 3* Liv 1.7.2 ENTRATE AVVENTI NATURA DI PARTITE DI GIRO											
Categoria 1.7.2.2 PARTITE DI GIRO											
722010/9999 RITENUTE ERARIALI											
722020/9999 RITENUTE PREVIDENZIALI ED ASSISTENZIALI											
722030/9999 PARTITE IN CONTO SOSPESI											
Totale Categoria 1.7.2.2											
PARTITE DI GIRO											
Totale Titolo 1.7											
PARTITE DI GIRO											



Totale Entrate	2.988.555,4	69.000,00	3.067.555,06	2.172.27,07	803.620,70	2.376.107,77	1.840,11	93.287,40
Avanzo Amministrazione Applicato	952.118,28	68.377,77	1.020.496,05					
Arrotondamenti Euro				866.440,84		866.440,84		
Totale Generali	3.950.673,34	137.377,77	4.088.051,11	3.038.927,91	803.620,70	3.842.548,61	1.840,11	93.287,40



ALL: A1/A

Rendiconto Finanziario Entrate Esercizio 2007
Gestione Residui Attivi Anni Precedenti

01 I.N.C.A.

Pagina 1 di 2

01	I.N.C.A.	Numero	DENOMINAZIONE	Residui All'inizio Dell'esercizio	Riscossi	Rimasti Da Riscuotere	Totali	In Più	In Meno
				13	14	15	16	17	18
Centro di Responsabilità Amministrativa 1 CRA I.N.C.A.									
Titolo 1.1 ENTRATE CONTRIBUTIVE									
UPB 3* Liv 1.1.0 Entrate Contributive									
Categoria 1.1.0.1 ALIQUOTE CONTRIBUTIVE A CARICO DEI DATORI DI LAVORO E/O DEGLI ISCRITTI									
		101010/9999	CONTRIBUTI OBBLIGATORI DA IMPRESE	489.821,27	119.256,61	370.564,66	489.821,27		
Totale Categoria 1.1.0.1				489.821,27	119.256,61	370.564,66	489.821,27		
ALIQUOTE CONTRIBUTIVE A CARICO DEI DATORI DI LAVORO									
		Totale Titolo 1.1		489.821,27	119.256,61	370.564,66	489.821,27		
ENTRATE CONTRIBUTIVE									
Centro di Responsabilità Amministrativa 1 CRA I.N.C.A.									
Titolo 1.3 ALTRE ENTRATE									
UPB 3* Liv 1.3.0 Altre Entrate									
Categoria 1.3.0.7 ENTRATE DERIVANTI DALLA VENDITA DI BENI E DALLE PRESTAZIONI DI SERVIZI									
		307010/9999	ENTRATE PER ACCERTAMENTI DI	493.048,22	276.406,46	216.641,76	493.048,22		
Totale Categoria 1.3.0.7				493.048,22	276.406,46	216.641,76	493.048,22		
ENTRATE DERIVANTI DALLA VENDITA DI BENI E DALLE									
Categoria 1.3.0.8 REDDITI E PROVENTI PATRIMONIALI									
308010/9999 INTERESSI ATTIVI SU DEPOSITI E CONTI									
Totale Categoria 1.3.0.8									
REDDITI E PROVENTI PATRIMONIALI									
Categoria 1.3.0.9 POSTE CORRETTIVE E COMPENSATIVE DI SPESE CORRENTI									
		309010/9999	RECUPERI E RIMBORSI DIVERSI	60,00	60,00		60,00		
Totale Categoria 1.3.0.9				60,00	60,00		60,00		
POSTE CORRETTIVE E COMPENSATIVE DI SPESE CORRENTI									
		Totale Titolo 1.3		493.108,22	276.466,46	216.641,76	493.108,22		
ALTRE ENTRATE									
TOTALE ENTRATE CORRENTI				982.929,49	395.723,07	587.206,42	982.929,49		





Pagina 2 di 2

Codice	Numero	DENOMINAZIONE	Residui All'inizio Dell'Esercizio	Riscossi	Rimasti Da Riscuotere	Totali	VARIAZIONI	
							In Più	In Meno
			13	14	15	16	17	18
Centro di Responsabilità Amministrativa 1 CRA I.N.C.A.								
Titolo 1.4 ENTRATE ALIENAZIONI DI BENI PATRIMONIALI E RISCOSSIONI DI CREDITI								
UPB 3* Liv 1.4.1 ENTRATE ALIENAZIONI DI BENI PATRIMONIALI E RISCOSSIONE DI CR								
Categoria 1.4.1.2 ALIENAZIONI DI IMMOBILIZZAZIONI TECNICHE								
412010/9999 ALIENAZIONE DI MOBILI E MACCHINE PER								
Totale Categoria 1.4.1.2								
ALIENAZIONI DI IMMOBILIZZAZIONI TECNICHE								
Categoria 1.4.1.4 RISCOSSIONI DI CREDITI								
414010/9999 RISCOSSIONE DI CREDITI								
Totale Categoria 1.4.1.4								
RISCOSSIONI DI CREDITI								
Totale Titolo 1.4								
ENTRATE ALIENAZIONI DI BENI PATRIMONIALI E RISCOSSIONI								
TOTALE ENTRATE C C								
Centro di Responsabilità Amministrativa 1 CRA I.N.C.A.								
Titolo 1.7 PARTITE DI GIRO								
UPB 3* Liv 1.7.2 ENTRATE AVENTI NATURA DI PARTITE DI GIRO								
Categoria 1.7.2.2 PARTITE DI GIRO								
722010/9999 RITENUTE ERARIALI								
722020/9999 RITENUTE PREVIDENZIALI ED ASSISTENZIALI								
722030/9999 PARTITE IN CONTO SOSPESI								
Totale Categoria 1.7.2.2								
PARTITE DI GIRO								
Totale Titolo 1.7								
PARTITE DI GIRO								
Arrotondamenti Euro								
Totale Entrate								
			982.929,49	395.723,07	587.206,42	982.929,49		

Totall Entrate	3.067.555,6	3.067.555,06	2.568.210,14	4.555,26	503.900,18	803.620,70	587.206,42	1.390.827,12
Fondo Iniziale di Cassa Presunto		866.440,84						
Avanzo d'Amm.ne Applicato Prima Variazione Bilancio								
Avanzo d'Amm.ne Applicato	1.020.496,05							
Fondo Iniziale di Cassa			866.440,84					
Totall Generali	4.088.051,11	3.933.995,90	3.434.650,98	4.555,26	503.900,18	803.620,70	587.206,42	1.390.827,12




Rendiconto Finanziario Spese Esercizio 2007
Gestione Competenza

ALL: A2

01 I.N.C.A.

Pagina 1 di 4

Codice	Numero	DENOMINAZIONE	Iniziali	PREVISIONI		Definitive	SOMME IMPEGNATE		DIFFERENZE		
				VARIAZIONI In Più	In Meno		Pagate	Rimaste da Pagare	Totale Impegnati	In Più	In Meno
1	2	3	4	5	6	7	8	9	10	11	12
Centro di Responsabilità Amministrativa 1 CRA I.N.C.A.											
TITOLO 1.1 SPESE CORRENTI											
UPB 3* Liv 1.1.0 Funzionamento											
Categoria 1.1.0.1 SPESE PER GLI ORGANI DELL'ENTE											
101010/9999		ASSEGNI ED INDENNITA' ALLA PRESIDENZA	16.200,00			16.200,00		16.200,00	16.200,00		
101020/9999		COMPENSI INDENN. E RIMB. ORGANI COLL.	9.764,57			9.764,57	2.127,60	7.128,93	9.256,53		508,04
101030/9999		COMPENSI INDENN. E RIMB. AL COLLEGIO	11.864,57			11.864,57		8.825,04	8.825,04		3.039,53
Totale Categoria 1.1.0.1			37.829,14			37.829,14	2.127,60	32.153,97	34.281,57		3.547,57
SPESE PER GLI ORGANI DELL'ENTE											
Categoria 1.1.0.2 ONERI PER IL PERSONALE IN ATTIVITA' DI SERVIZIO											
102010/9999		STIPENDI ED ALTRI ASSEGNI FISSI AL	595.292,33		5.000,00	590.292,33	577.267,50		577.267,50		13.024,83
102020/9999		TRATTAMENTO ACCESSORIO AL	215.975,21		10.000,00	205.975,21	119.766,90	85.892,71	205.659,61		315,60
102030/9999		SPESE PER COMPENSI PERSONALE									
102040/9999		INDENNITA' E RIMBORSO SPESE MISSIONI	103.139,40	5.000,00		108.139,40	95.126,85	10.200,97	105.327,82		2.811,58
102050/9999		INDENNITA' E RIMBORSO SPESE MISSIONI									
102060/9999		ONERI PREVIDENZ. E ASSISTENZ. A CARICO	250.924,48			250.924,48	200.266,34	30.577,74	230.844,08		20.080,40
102070/9999		ALTRI ONERI SOCIALI A CARICO DELL'ENTE	18.477,19			18.477,19	2.809,18		2.809,18		15.668,01
102080/9999		CORSI PER IL PERSONALE	- 10.329,14			10.329,14	1.080,00		1.080,00		9.249,14
102090/9999		INCENTIVAZIONE									
102100/9999		INDENNITA' AL PERSONALE									
Totale Categoria 1.1.0.2			1.194.137,75	5.000,00	15.000,00	1.184.137,75	996.316,77	126.671,42	1.122.988,19		61.149,56
ONERI PER IL PERSONALE IN ATTIVITA' DI SERVIZIO											
Categoria 1.1.0.3 ONERI PER PERSONALE IN QUIESCENZA											
103010/9999		ONERI PER IL PERSONALE IN QUIESCENZA									
Totale Categoria 1.1.0.3											
SPESE PER L'ACQUISTO DI BENI DI CONSUMO E DI SERVIZI											
Categoria 1.1.0.4											
104010/9999		ACQUISTO DI LIBRI GIORNALI E ALTRE	4.197,48		1.500,00	2.697,48	1.891,04		1.891,04		806,44
104020/9999		SPESE PER MATERIALI DI CONSUMO NOL.	12.818,53	5.000,00		17.818,53	12.696,02	1.312,59	14.008,61		3.809,92



Codice	Numero	DENOMINAZIONE	Iniziali	PREVISIONI		Definitive	SOMME IMPEGNATE			DIFFERENZE	
				In Più	In Meno		Pagate	Rimaste da Pagare	Totali Impegnati	In Più	In Meno
1	2	3	4	5	6	7	8	9	10	11	12
104030/9999		SPESE DI RAPPRESENTANZA									
104040/9999		SPESE PER COMMISSIONI COMITATI COMM.									
104050/9999		FITTO LOCALI	84.050,82			84.050,82	79.116,63	907,48	80.824,11		4.026,71
104060/9999		MANUT. RIPAR. ADATT. PULIZIE LOCALI SEDI	92.468,53		15.000,00	77.468,53	57.127,47	11.041,05	68.168,52		9.300,01
104070/9999		SPESE POSTALI TELEGRAFICHE E	29.987,41			29.987,41	25.695,08	610,66	26.305,74		3.681,67
104080/9999		SPESE PER ORGANIZZ. E PARTECIP.									
104090/9999		SPESE PER CONCORSI									
104100/9999		MANUTENZ. NOL. MEZZI TRASP. SPESE	1.124,65			1.124,65	759,75		759,75		364,90
104110/9999		SPESE PER ENERGIA ELETTRICA PER	3.582,28			3.582,28	2.820,44		2.820,44		761,84
104120/9999		COMBUST. E ENERGIA RISCALD. E COND.	25.822,84	2.000,00		27.822,84	22.323,13	3.929,72	26.252,85		1.569,99
104130/9999		ONERI E COMPENSI PER SPECIALI INCARICHI	27.273,39			27.273,39	14.646,96	9.134,26	23.781,22		3.492,17
104140/9999		PREMI DI ASSICURAZIONE	30.987,42			30.987,42	9.840,92	17.235,33	27.076,25		3.911,17
104150/9999		BUONI MENSA	31.075,99		4.000,00	27.075,99	26.906,88		26.906,88		169,11
104160/9999		ACQUISTO E MANUTENZIONE PROCEDURE	25.000,00			25.000,00	24.042,25		24.042,25		957,75
Totale Categoria 1.1.0.4		SPESE PER L'ACQUISTO DI BENI DI CONSUMO E DI SERVIZI	368.389,34	7.000,00	20.500,00	354.889,34	277.866,57	44.171,09	322.037,66		32.851,68
Categoria 1.1.0.5 SPESE PER PRESTAZIONI ISTITUZIONALI											
105010/1000		SPESE PER SERV. VIGILANZA	669.748,28	100.000,00		769.748,28	520.224,31	185.307,04	705.531,35		64.216,93
Totale Categoria 1.1.0.5		SPESE PER PRESTAZIONI ISTITUZIONALI	669.748,28	100.000,00		769.748,28	520.224,31	185.307,04	705.531,35		64.216,93
Categoria 1.1.0.7 ONERI FINANZIARI											
107010/9999		INTERESSI PASSIVI									
107020/9999		SPESE E COMMISSIONI BANCARIE	3.582,28			3.582,28	1.979,11	94,85	2.073,76		1.508,52
Totale Categoria 1.1.0.7		ONERI FINANZIARI	3.582,28			3.582,28	1.979,11	94,85	2.073,76		1.508,52
Categoria 1.1.0.8 ONERI TRIBUTARI											
108010/1000		IMPOSTE TASSE E TRIBUTI VARI	110.126,81			110.126,81	93.142,29	13.602,45	106.744,74		3.382,07
Totale Categoria 1.1.0.8		ONERI TRIBUTARI	110.126,81			110.126,81	93.142,29	13.602,45	106.744,74		3.382,07



Codice	Numero	DENOMINAZIONE	Iniziali	PREVISIONI VARIAZIONI		Definitive	SOMME IMPEGNATE			DIFFERENZE	
				In Più	In Meno		Pagate	Rimaste da Pagare	Totale Impegnati	In Più	In Meno
1	2	3	4	5	6	7	8	9	10	11	12
Categoria 1.1.0.9 POSTE CORRETTIVE E COMPENSATIVE DI ENTRATE CORRENTI											
109010/9999		RESTITUZIONI E RIMBORSI DIVERSI	3.493,71			3.493,71	938,76		938,76		2.554,95
Totale Categoria 1.1.0.9			3.493,71			3.493,71	938,76		938,76		2.554,95
POSTE CORRETTIVE E COMPENSATIVE DI ENTRATE											
UPB 3* Liv 1.1.1 Oneri Comuni											
Categoria 1.1.1.0 SPESE NON CLASSIFICABILI IN ALTRE VOCI											
110010/9999		FONDI DI RISERVA	23.993,71			23.993,71					23.993,71
110020/9999		ONERI VARI STRAORDINARI	4.032,91			4.032,91					4.032,91
110030/9999		SPESE DI REALIZZO ENTRATE	6.082,28			6.082,28	4.263,47		4.263,47		1.818,81
Totale Categoria 1.1.1.0			34.108,90			34.108,90	4.263,47		4.263,47		29.845,43
SPESE NON CLASSIFICABILI IN ALTRE VOCI											
Totale Titolo 1.1			2.421.416,21	112.000,00		2.497.916,21	1.896.858,88		2.298.859,50		199.056,71
SPESE CORRENTI											
Centro di Responsabilità Amministrativa 1 CRA I.N.C.A.											
TITOLO 1.2 SPESE IN CONTO CAPITALE											
UPB 3* Liv 1.2.1 Investimenti											
Categoria 1.2.1.1 SPESE IN CONTO CAPITALE											
211010/9999 ACQUISTI IMMOBILI											
Totale Categoria 1.2.1.1											
SPESE IN CONTO CAPITALE											
Categoria 1.2.1.2 ACQUISIZIONE DI IMMOBILIZZAZIONI TECNICHE											
212010/9999		ACQUISTO DI IMPIANTI ATTREZZ. E	30.658,28		15.000,00	15.658,28	1.934,78	306,00	2.240,78		13.417,50
212030/9999		ACQUISTO MOBILI MACCHINE D'UFFICIO	21.882,84		15.000,00	6.882,84	2.101,99		2.101,99		4.780,85
Totale Categoria 1.2.1.2			52.541,12		30.000,00	22.541,12	4.036,77	306,00	4.342,77		18.198,35
ACQUISIZIONE DI IMMOBILIZZAZIONI TECNICHE											
Categoria 1.2.1.4 CONCESSIONE DI CREDITI ED ANTICIPAZIONI											
214010/9999		CONCESSIONE DI PRESTITI	10.000,00			10.000,00	10.000,00		10.000,00		
Totale Categoria 1.2.1.4			10.000,00			10.000,00	10.000,00		10.000,00		
DEPOSITI CAUZIONALI											



Codice	Numero	DENOMINAZIONE	Iniziali	PREVISIONI		Definitive	SOMME IMPEGNATE			DIFFERENZE	
				In Più	In Meno		Pagate	Rimaste da Pagare	Totali Impegnati	In Più	In Meno
1	2	3	4	5	6	7	8	9	10	11	12
Totale Categoria 1.2.1.4		CONCESSIONE DI CREDITI ED ANTICIPAZIONI	10.000,00			10.000,00	10.000,00		10.000,00		
Categoria 1.2.1.5 INDENNITA' DI ANZIANITA' E SIMILARI AL PERSONALE CESSATO DAL SERVIZIO											
215010/9999		VERSAM IN POLIZZA COLLETT. INDENN.	56.151,99		12.000,00	44.151,99	42.618,65		42.618,65		1.533,34
215020/9999		INDENN. ANZIANITA' AL PERS. CESSATO		69.000,00		69.000,00	66.276,72		66.276,72		2.723,28
Totale Categoria 1.2.1.5		INDENNITA' DI ANZIANITA' E SIMILARI AL PERSONALE	56.151,99	69.000,00	12.000,00	113.151,99	42.618,65	66.276,72	108.895,37		4.256,62
Totale Titolo 1.2		SPESE IN CONTO CAPITALE	118.693,11	69.000,00	42.000,00	145.693,11	56.655,42	66.582,72	123.238,14		22.454,97
Centro di Responsabilità Amministrativa 1 CRA I.N.C.A.											
TITOLO 1.4 PARTITE DI GIRO											
UPB 3* Liv 1.4.2 USCITE AVENTI NATURA DI PARTITE DI GIRO											
Categoria 1.4.2.1 SPESE AVENTI NATURA DI PARTITE DI GIRO											
421010/9999		RITENUTE ERARIALI	231.165,04			231.165,04	176.680,36	28.721,09	205.401,45		25.763,59
421020/9999		RITENUTE PREVIDENZIALI ED ASSISTENZIALI	100.468,53			100.468,53	85.508,43	14.415,62	99.924,05		544,48
421030/9999		RITENUTE IN CONTO SOSPESI	77.468,53			77.468,53	14.011,71	7.827,12	21.838,83		55.629,70
Totale Categoria 1.4.2.1		SPESE AVENTI NATURA DI PARTITE DI GIRO	409.102,10			409.102,10	276.200,50	50.963,83	327.164,33		81.937,77
Totale Titolo 1.4		PARTITE DI GIRO	409.102,10			409.102,10	276.200,50	50.963,83	327.164,33		81.937,77
Arrotolamenti Euro											
Totale Uscite			2.949.211,42	181.000,00	77.500,00	3.052.711,42	2.229.714,80	519.547,17	2.749.261,97		303.449,45



Rendiconto Finanziario Spese Esercizio 2007
Gestione Residui Passivi Anni Precedenti

ALL: A2/A

01 I.N.C.A.

Pagina 1 di 4

Codice	Numero	DENOMINAZIONE	Residui All'inizio Dell'Esercizio	Pagati	Rimasti Da Pagare	Totali	VARIAZIONI	
							In Più	In Meno
		Centro di Responsabilità Amministrativa 1						
		CRA I.N.C.A.						
		Titolo 1.1 SPESE CORRENTI						
		UPB 3* Liv 1.1.0 Funzionamento						
		Categoria 1.1.0.1 SPESE PER GLI ORGANI DELL'ENTE						
101010		ASSEGNI ED INDENNITA' ALLA PRESIDENZA	16.200,00	16.200,00		16.200,00		
101020		COMPENSI INDENN. E RIMB. ORGANI COLL.	2.227,37	2.227,37		2.227,37		
101030		COMPENSI INDENN. E RIMB. AL COLLEGIO	6.034,60	6.034,60		6.034,60		
		Totale Categoria 1.1.0.1	24.461,97	24.461,97		24.461,97		
		SPESE PER GLI ORGANI DELL'ENTE						
		Categoria 1.1.0.2 ONERI PER IL PERSONALE IN ATTIVITA' DI SERVIZIO						
102010		STIPENDI ED ALTRI ASSEGNI FISSI AL						
102020		TRATTAMENTO ACCESSORIO AL PERSONALE	94.447,80	94.447,28		94.447,28		0,52
102030		SPESE PER COMPENSI PERSONALE						
102040		INDENNITA' E RIMBORSO SPESE MISSIONI	4.512,43	4.512,43		4.512,43		
102050		INDENNITA' E RIMBORSO SPESE MISSIONI						
102060		ONERI PREVIDENZ. E ASSISTENZ. A CARICO	28.811,76	28.811,76		28.811,76		
102070		ALTRI ONERI SOCIALI A CARICO DELL'ENTE	5.445,44					5.445,44
102080		CORSI PER IL PERSONALE						
102090		INCENTIVAZIONE						
102100		INDENNITA' AL PERSONALE						
		Totale Categoria 1.1.0.2	133.217,43	127.771,47		127.771,47		5.445,96
		ONERI PER IL PERSONALE IN ATTIVITA' DI SERVIZIO						
		Categoria 1.1.0.3 ONERI PER PERSONALE IN QUIESCENZA						
103010		ONERI PER IL PERSONALE IN QUIESCENZA						
		Totale Categoria 1.1.0.3						
		ONERI PER PERSONALE IN QUIESCENZA						
		Categoria 1.1.0.4 SPESE PER L'ACQUISTO DI BENI DI CONSUMO E DI SERVIZI						
104010		ACQUISTO DI LIBRI GIORNALI E ALTRE						
104020		SPESE PER MATERIALI DI CONSUMO NOL. MAT.	496,00	496,00		496,00		





Codice	Numero	DENOMINAZIONE	Residui All'inizio Dell'Esercizio	Pagati	Rimasti Da Pagare	Totali	VARIAZIONI	
							In Più	In Meno
			13	14	15	16	17	18
104030		SPESE DI RAPPRESENTANZA						
104040		SPESE PER COMMISSIONI COMITATI COMM. DI	3.305,33	2.788,86		2.788,86		516,47
104050		FITTO LOCALI	1.047,56	1.047,56		1.047,56		
104060		MANUT. RIPAR. ADATT. PULIZIE LOCALI SEDI	18.680,06	18.680,06		18.680,06		
104070		SPESE POSTALI TELEGRAFICHE E	1.948,33	1.948,33		1.948,33		
104080		SPESE PER ORGANIZZ. E PARTECIP. CONVEGNI						
104090		SPESE PER CONCORSI	532,50	277,74		277,74		254,76
104100		MANUTENZ. NOL. MEZZI TRASP. SPESE						
104110		SPESE PER ENERGIA ELETTRICA PER						
104120		COMBUST. E ENERGIA RISCALD. E COND. IMP.	1.569,38	1.569,38		1.569,38		
104130		ONERI E COMPENSI PER SPECIALI INCARICHI	14.147,14	1.240,00	12.008,34	13.248,34		896,80
104140		PREMI DI ASSICURAZIONE	19.956,08	19.956,08		19.956,08		
104150		BUONI MENSA	2.032,82	2.032,82		2.032,82		
104160		ACQUISTO E MANUTENZIONE PROCEDURE	13.109,97	5.813,97	7.296,00	13.109,97		
Totale Categoria 1.1.0.4		SPESE PER L'ACQUISTO DI BENI DI CONSUMO E DI SERVIZI	76.827,17	55.852,80	19.304,34	75.157,14		1.670,03
Categoria 1.1.0.5 SPESE PER PRESTAZIONI ISTITUZIONALI								
105010		SPESE PER SERV. VIGILANZA	119.089,17	117.840,72		117.840,72		1.248,45
Totale Categoria 1.1.0.5		SPESE PER PRESTAZIONI ISTITUZIONALI	119.089,17	117.840,72		117.840,72		1.248,45
Categoria 1.1.0.7 ONERI FINANZIARI								
107010		INTERESSI PASSIVI						
107020		SPESE E COMMISSIONI BANCARIE	548,05	511,10		511,10		36,95
Totale Categoria 1.1.0.7		ONERI FINANZIARI	548,05	511,10		511,10		36,95
Categoria 1.1.0.8 ONERI TRIBUTARI								
108010		IMPOSTE TASSE E TRIBUTI VARI	22.144,89	13.155,77	2.218,30	15.374,07		6.770,82
Totale Categoria 1.1.0.8		ONERI TRIBUTARI	22.144,89	13.155,77	2.218,30	15.374,07		6.770,82



Codice	Numero	DENOMINAZIONE	Residui All'inizio Dell'esercizio	Pagati	Rimasti Da Pagare	Totali	VARIAZIONI	
							In Più	In Meno
			13	14	15	16	17	18
Categoria 1.1.0.9 POSTE CORRETTIVE E COMPENSATIVE DI ENTRATE CORRENTI								
109010		RESTITUZIONI E RIMBORSI DIVERSI	74.113,26	2.232,38	71.880,88	74.113,26		
Totale Categoria 1.1.0.9			74.113,26	2.232,38	71.880,88	74.113,26		
POSTE CORRETTIVE E COMPENSATIVE DI ENTRATE								
UPB 3* Liv 1.1.1 Oneri Comuni								
Categoria 1.1.1.0 SPESE NON CLASSIFICABILI IN ALTRE VOCI								
110010		FONDI DI RISERVA						
110020		ONERI VARI STRAORDINARI	51.697,33	49.193,45	2.503,88	51.697,33		
110030		SPESE DI REALIZZO ENTRATE						
Totale Categoria 1.1.1.0			51.697,33	49.193,45	2.503,88	51.697,33		
SPESE NON CLASSIFICABILI IN ALTRE VOCI								
Totale Titolo 1.1			502.099,27	391.019,66	95.907,40	486.927,06		15.172,21
SPESE CORRENTI								
Centro di Responsabilità Amministrativa 1 CRA I.N.C.A.								
Titolo 1.2 SPESE IN CONTO CAPITALE								
UPB 3* Liv 1.2.1 Investimenti								
Categoria 1.2.1.1 SPESE IN CONTO CAPITALE								
211010		ACQUISTI IMMOBILI						
Totale Categoria 1.2.1.1								
SPESE IN CONTO CAPITALE								
Categoria 1.2.1.2 ACQUISIZIONE DI IMMOBILIZZAZIONI TECNICHE								
212010		ACQUISTO DI IMPIANTI ATTREZZ. E MACCHINARI						
212030		ACQUISTO MOBILI MACCHINE D'UFFICIO	11.196,00	11.196,00		11.196,00		
Totale Categoria 1.2.1.2			11.196,00	11.196,00		11.196,00		
ACQUISIZIONE DI IMMOBILIZZAZIONI TECNICHE								
Categoria 1.2.1.4 CONCESSIONE DI CREDITI ED ANTICIPAZIONI								
214010		CONCESSIONE DI PRESTITI						
214060		DEPOSITI CAUZIONALI						

Codice	Numero	DENOMINAZIONE	Residui All'inizio Dell'Esercizio	Pagati	Rimasti Da Pagare	Totali	VARIAZIONI	
							In Più	In Meno
			13	14	15	16	17	18
Totale Categoria 1.2.1.4								
CONCESSIONE DI CREDITI ED ANTICIPAZIONI								
Categoria 1.2.1.5 INDENNITA' DI ANZIANITA' E SIMILARI AL PERSONALE CESSATO DAL SERVIZIO								
215010		VERSAM INA POLIZZA COLLETT. INDENN.	269.210,43	269.210,43		269.210,43		
215020		INDENN. ANZIANITA' AL PERS. CESSATO						
Totale Categoria 1.2.1.5								
INDENNITA' DI ANZIANITA' E SIMILARI AL PERSONALE								
Totale Titolo 1.2								
SPESE IN CONTO CAPITALE								
Centro di Responsabilità Amministrativa 1 CRA I.N.C.A.								
Titolo 1.4 PARTITE DI GIRO								
UPB 3* Liv 1.4.2 USCITE AVENTI NATURA DI PARTITE DI GIRO								
Categoria 1.4.2.1 SPESE AVENTI NATURA DI PARTITE DI GIRO								
421010		RITENUTE ERARIALI	25.618,13	25.618,13		25.618,13		137,60
421020		RITENUTE PREVIDENZIALI ED ASSISTENZIALI	13.909,14	13.909,14		13.909,14		
421030		RITENUTE IN CONTO SOSPESI	6.703,71	189,66	6.514,05	6.703,71		
Totale Categoria 1.4.2.1								
SPESE AVENTI NATURA DI PARTITE DI GIRO								
Totale Titolo 1.4								
PARTITE DI GIRO								
Arrotolamenti Euro								
Totall Uscite								
			828.874,28	711.143,02	102.421,45	813.564,47		15.309,81




Rendiconto Finanziario Spese Esercizio 2007
Gestione Cassa

ALL: A2/B

01 I.N.C.A.

Pagina 1 di 4

Codice	Numero	DENOMINAZIONE	Previsioni Definitive Competenze	Previsioni Definitive di Cassa	Pagamenti	Differenze Rispetto Previsioni		Residui Passivi Anno 2007	Residui Passivi Anni Precedenti	Residui al Termine Esercizio
						In Più	In Meno			
		CRA I.N.C.A.								
		Centro di Responsabilità Amministrativa 1								
		Titolo 1.1								
		SPESE CORRENTI								
		UPB 3* Liv 1.1.0								
		Funzionamento								
		Categoria 1.1.0.1								
		SPESE PER GLI ORGANI DELL'ENTE								
101010/9999		ASSEGNI ED INDENNITA' ALLA PRESIDENZA	16.200,00	16.200,00	16.200,00			16.200,00		16.200,00
101020/9999		COMPENSI INDENN. E RIMB. ORGANI COLL.	9.764,57	2.227,37	4.354,97	2.127,60		7.128,93		7.128,93
101030/9999		COMPENSI INDENN. E RIMB. AL COLLEGIO	11.864,57	6.034,60	6.034,60			8.825,04		8.825,04
		Totale Categoria 1.1.0.1	37.829,14	24.461,97	26.589,57	2.127,60		32.153,97		32.153,97
		SPESE PER GLI ORGANI DELL'ENTE								
		Categoria 1.1.0.2								
		ONERI PER IL PERSONALE IN ATTIVITA' DI SERVIZIO								
102010/9999		STIPENDI ED ALTRI ASSEGNI FISSI AL	590.292,33	590.292,33	577.267,50		13.024,83			
102020/9999		TRATTAMENTO ACCESSORIO AL	205.975,21	205.975,21	214.214,18	8.238,97		85.892,71		85.892,71
102030/9999		SPESE PER COMPENSI PERSONALE								
102040/9999		INDENNITA' E RIMBORSO SPESE MISSIONI	108.139,40	108.139,40	99.639,28		8.500,12	10.200,97		10.200,97
102050/9999		INDENNITA' E RIMBORSO SPESE MISSIONI								
102060/9999		ONERI PREVIDENZ. E ASSISTENZ. A CARICO	250.924,48	250.924,48	229.078,10		21.846,38	30.577,74		30.577,74
102070/9999		ALTRI ONERI SOCIALI A CARICO DELL'ENTE	18.477,19	18.477,19	2.809,18		15.668,01			
102080/9999		CORSI PER IL PERSONALE	10.329,14	10.329,14	1.080,00		9.249,14			
102090/9999		INCENTIVAZIONE								
102100/9999		INDENNITA' AL PERSONALE								
		Totale Categoria 1.1.0.2	1.184.137,75	1.184.137,75	1.124.089,24	8.238,97		126.671,42		126.671,42
		ONERI PER IL PERSONALE IN ATTIVITA' DI SERVIZIO								
		Categoria 1.1.0.3								
		ONERI PER PERSONALE IN QUIESCENZA								
103010/9999		ONERI PER IL PERSONALE IN QUIESCENZA								
		Totale Categoria 1.1.0.3								
		ONERI PER PERSONALE IN QUIESCENZA								
		Categoria 1.1.0.4								
		SPESE PER L'ACQUISTO DI BENI DI CONSUMO E DI SERVIZI								
104010/9999		ACQUISTO DI LIBRI GIORNALI E ALTRE	2.697,48	2.697,48	1.891,04		806,44			
104020/9999		SPESE PER MATERIALI DI CONSUMO NOL.	17.818,53	17.818,53	13.194,02		4.624,51	1.312,59		1.312,59



Codice	Numero	DENOMINAZIONE	Previsioni Definitive Competenze	Previsioni Definitive di Cassa	Pagamenti	Differenze Rispetto Previsioni		Residui Passivi Anno 2007	Residui Passivi Anni Precedenti	Residui al Termine Esercizio
						In Più	In Meno			
	19	20	21	22	23					
104030/9999		SPESA DI RAPPRESENTANZA								
104040/9999		SPESA PER COMMISSIONI COMITATI COMM.			2.788,86					
104050/9999		FITTO LOCALI	84.050,82	84.050,82	80.164,19		3.886,63	907,48		907,48
104060/9999		MANUT. RIPAR. ADATT. PULIZIE LOCALI SEDI	77.468,53	77.468,53	75.807,53		1.661,00	11.041,05		11.041,05
104070/9999		SPESA POSTALI TELEGRAFICHE E	29.987,41	29.987,41	27.643,41		2.344,00	610,66		610,66
104080/9999		SPESA PER ORGANIZZ. E PARTECIP.								
104090/9999		SPESA PER CONCORSI			277,74					
104100/9999		MANUTENZ. NOL. MEZZI TRASP. SPESA	1.124,65	1.124,65	759,75		364,90			
104110/9999		SPESA PER ENERGIA ELETTRICA PER	3.562,28	3.562,28	2.820,44		761,84			
104120/9999		COMBUST. E ENERGIA RISCALD. E COND.	27.822,84	27.822,84	23.892,51		3.930,33	3.929,72		3.929,72
104130/9999		ONERI E COMPENSI PER SPECIALI INCARICHI	27.273,39	27.273,39	15.886,96		11.386,43	9.134,26	12.006,34	21.142,60
104140/9999		PREMI DI ASSICURAZIONE	30.987,42	30.987,42	29.797,00		1.190,42	17.235,33		17.235,33
104150/9999		BUONI MENSA	27.075,99	27.075,99	26.939,70		1.863,71			
104160/9999		ACQUISTO E MANUTENZIONE PROCEDURE	25.000,00	25.000,00	29.856,22		4.856,22		7.296,00	7.296,00
Totale Categoria 1.1.0.4			354.889,34	354.889,34	333.719,37		9.786,53	44.171,09	19.304,34	63.475,43
SPESA PER L'ACQUISTO DI BENI DI CONSUMO E DI SERVIZI										
Categoria 1.1.0.5 SPESE PER PRESTAZIONI ISTITUZIONALI										
105010/1000		SPESA PER SERV. VIGILANZA	769.748,28	769.748,28	638.065,03		131.683,25	185.307,04		185.307,04
Totale Categoria 1.1.0.5			769.748,28	769.748,28	638.065,03		131.683,25	185.307,04		185.307,04
SPESA PER PRESTAZIONI ISTITUZIONALI										
Categoria 1.1.0.7 ONERI FINANZIARI										
107010/9999		INTERESSI PASSIVI								
107020/9999		SPESA E COMMISSIONI BANCARIE	3.562,28	3.562,28	2.490,21		1.092,07	94,65		94,65
Totale Categoria 1.1.0.7			3.562,28	3.562,28	2.490,21		1.092,07	94,65		94,65
ONERI FINANZIARI										
Categoria 1.1.0.8 ONERI TRIBUTARI										
108010/9999		IMPOSTE TASSE E TRIBUTI VARI	110.126,81	110.126,81	106.298,06		3.828,75	13.602,45	2.218,30	15.820,75
Totale Categoria 1.1.0.8			110.126,81	110.126,81	106.298,06		3.828,75	13.602,45	2.218,30	15.820,75
ONERI TRIBUTARI										



Codice	Numero	DENOMINAZIONE	Previsioni Definitive Competenze	Previsioni Definitive di Cassa	Pagamenti	Differenze Rispetto Previsioni In Più	In Meno	Residui Passivi Anno 2007	Residui Passivi Anni Precedenti	Residui al Termine Esercizio
			19	20	21	22	23			
Totale Categoria 1.2.1.4			10.000,00	10.000,00						
CONCESSIONE DI CREDITI ED ANTICIPAZIONI										
Categoria 1.2.1.5 INDENNITA' DI ANZIANITA' E SIMILARI AL PERSONALE CESSATO DAL SERVIZIO										
215010/9999		VERSAM INA POLIZZA COLLETT. INDENN.	44.151,99	311.829,08	311.829,08					
215020/9999		INDENN. ANZIANITA' AL PERS. CESSATO	69.000,00	69.000,00		69.000,00		66.276,72		66.276,72
Totale Categoria 1.2.1.5			113.151,99	380.829,08	311.829,08			66.276,72		66.276,72
INDENNITA' DI ANZIANITA' E SIMILARI AL PERSONALE										
Totale Titolo 1.2			145.693,11	413.370,20	337.061,85	6.415,15	82.723,50	66.582,72		66.582,72
SPESE IN CONTO CAPITALE										
Centro di Responsabilità Amministrativa 1 CRA I.N.C.A.										
Titolo 1.4 PARTITE DI GIRO										
UPB 3* Liv 1.4.2 USCITE AVENTI NATURA DI PARTITE DI GIRO										
Categoria 1.4.2.1 SPESE AVENTI NATURA DI PARTITE DI GIRO										
421010/9999		RITENUTE ERARIALI	231.165,04	231.165,04	202.298,49		28.866,55	28.721,09		28.721,09
421020/9999		RITENUTE PREVIDENZIALI ED ASSISTENZIALI	100.468,53	100.468,53	99.417,57		1.050,96	14.415,62		14.415,62
421030/9999		RITENUTE IN CONTO SOSPESI	77.468,53	77.468,53	14.201,37		63.267,16	7.827,12	6.514,05	14.341,17
Totale Categoria 1.4.2.1			409.102,10	409.102,10	315.917,43		93.184,67	50.963,83	6.514,05	57.477,88
SPESE AVENTI NATURA DI PARTITE DI GIRO										
Totale Titolo 1.4			409.102,10	409.102,10	315.917,43		93.184,67	50.963,83	6.514,05	57.477,88
PARTITE DI GIRO										
Arrotondamenti Euro										
Totale Uscite			3.052.711,42	3.283.027,63	2.940.857,82	71.728,79	413.898,60	519.547,17	102.421,45	621.968,62



ALL. B

RENDICONTO FINANZIARIO 2007

ELENCO DEI RESIDUI ATTIVI 2007 E RETRO

RIEPILOGO

- RESIDUI ATTIVI 2006 E RETRO.....€	587.206,42
- RESIDUI ATTIVI 2007 (GESTIONE COMPETENZA).....€	801.884,33
- PARTITE DI GIRO.....€	1.936,37

TOTALE RESIDUI ATTIVI € 1.390.827,12

=====




ELENCO DEI RESIDUI ATTIVI 2006 E RETRO


TOTALE GENERALE Cap. 101010	€ 370.564,66
(Vedi Elenco)	
307010/Cap. 3 - Entrate per accertamenti di conformità dei prodotti trasformati a base di ortofrutticoli beneficiari di aiuti CEE ecc.	
2000	
- A.G.E.A.	€ 17.662,82
2005	
- A.G.E.A.	€ 18.951,57
2006	
- A.G.E.A.	€ 180.027,37
TOTALE GENERALE Cap. 307010	€ 216.641,76
TOTALE RESIDUI ATTIVI 2006 E RETRO	€ 587.206,42



ELENCO DEI RESIDUI ATTIVI 2006 E RETRO					
101010/Cap. 1	Contributi obbligatori da imprese produttrici di conserve alimentari				
	1992				
	Napoli		€ 2.452,68		
	Salerno		€ 10.049,71		
				€	12.502,39
	1993				
	Caserta		€ 1.082,26		
				€	1.082,26
	1995				
	Reggio E.		€ 1.084,56		
				€	1.084,56
	1996				
	Caserta		€ 2.003,07		
				€	2.003,07
	1997				
	Napoli		€ 1.953,08		
	Caserta		€ 2.061,70		
	Udine		€ 618,43		
	Messina		€ 308,84		
	Avellino		€ 154,94		
				€	5.096,98
				€	21.769,26



	
1998	
ASCOLI PICENO	1.675,13
ASTI	1.082,82
AVELLINO	78,41
CASERTA	717,40
COSENZA	2.137,62
CATANIA	2.111,38
CATANZARO	257,71
FOGGIA	148,62
FIRENZE	306,98
GROSSETO	308,84
LATINA	1.803,39
LUCCA	89,76
MESSINA	308,84
MILANO	2.422,77
NAPOLI	963,12
ORISTANO	566,97
PALERMO	977,34
PESARO	154,42
PAVIA	134,61
REGGIO CALABRIA	3.848,47
REGGIO EMILIA	-
RAGUSA	463,88
RIETI	257,71
ROMA	876,01
SALERNO	7.183,26
TERAMO	100,28
VITERBO	793,22
VIBO VALENTIA	154,42
TOTALE	29.923,38



INSA		1999
ALESSANDRIA		121,42
ANCONA		-
AQUILA		312,97
ASTI		161,75
BOLOGNA		1.694,34
BRESCIA		-
CAGLIARI		30,36
CASERTA		309,87
CHIETI		-
CUNEO		184,68
COMO		9,91
CREMONA		-
COSENZA		119,68
CATANIA		797,10
CATANZARO		256,09
FIRENZE		1.173,01
CROTONE		258,23
LECCE		935,15
LATINA		1.815,76
MODENA		261,59
NAPOLI		1.705,23
NOVARA		134,16
PALERMO		1.136,21
PIACENZA		-
PADOVA		-
PERUGIA		477,83
PESARO		161,13
PISA		4,95
PRATO		-
REGGIO CALABRIA		2.565,12
REGGIO EMILIA		-
RAGUSA		526,67
RIETI		258,23
ROMA		20.366,73
SALERNO		6.760,93
SIENA		-
SONDRIO		153,12
TARANTO		
TRENTO		353,93
UDINE		-
VERCELLI		-
VICENZA		9,91
VERONA		53,71
VITERBO		158,04
TOTALE		43.267,81




INSI		2000
ALESSANDRIA		153,85
ANCONA		-
ASTI		166,81
AVELLINO		388,11
BOLOGNA		638,14
CASERTA		609,05
COMO		10,17
COSENZA		498,68
CATANIA		1.348,98
CATANZARO		269,84
CROTONE		258,23
FOGGIA		156,64
GROSSETO		467,91
L'AQUILA		467,91
LECCO		7,84
LECCE		923,06
LATINA		1.800,55
LODI		154,94
LUCCA		3,10
MESSINA		103,29
MANTOVA		-
MILANO		2.592,33
NAPOLI		2.372,27
NOVARA		6,44
PALERMO		726,76
PERUGIA		463,31
PISA		9,90
PARMA		267,15
PAVIA		158,42
PESARO		1.090,76
POTENZA		158,04
RAVENNA		1,97
REGGIO CALABRIA		2.020,46
RAGUSA		542,48
ROMA		2.669,33
SALERNO		9.102,94
SASSARI		568,10
TARANTO		139,79
TERAMO		
TORINO		152,64
UDINE		-
VERCELLI		-
VERONA		66,31
TOTALE		31.536,50



	
2001	
ASTI	1.640,17
BOLOGNA	623,62
BRINDISI	166,70
CASERTA	770,45
CATANIA	473,49
CATANZARO	266,41
COSENZA	
CROTONE	258,81
CUNEO	167,82
FIRENZE	434,58
FOGGIA	419,97
L'AQUILA	142,47
LECCE	936,81
LECCO	2.083,84
MANTOVA	9,29
MESSINA	
MILANO	2.149,92
MODENA	448,37
NAPOLI	4.556,29
PALERMO	723,04
PARMA	351,80
PAVIA	159,53
PESARO	1.088,83
PISA	460,78
POTENZA	155,71
REGGIO CALABRIA	1.482,17
REGGIO EMILIA	
ROMA	1.425,74
SALERNO	3.887,24
TORINO	260,48
VERONA	108,96
TOTALE	25.653,29



		2002
ASTI		1.461,32
BOLOGNA		477,22
BRINDISI		877,00
CAMPOBASSO		154,00
CASERTA		395,42
CATANIA		318,52
CATANZARO		260,30
COSENZA		2.469,87
FERRARA		54,26
FIRENZE		176,91
FOGGIA		1.237,00
L'AQUILA		463,00
LECCE		788,98
LECCO		166,38
LODI		154,00
LIVORNO		361,00
LUCCA		30,56
MESSINA		
MILANO		2.686,35
MODENA		278,76
NAPOLI		2.254,25
PALERMO		154,00
PARMA		1.269,46
PAVIA		120,15
PERUGIA		136,99
PESARO		1.240,10
PIACENZA		
PISA		779,65
POTENZA		141,85
RAGUSA		464,00
REGGIO CALABRIA		1.066,01
ROMA		363,78
SALERNO		10.812,38
SASSARI		154,00
TERNI		
TORINO		331,60
TRENTO		18,11
VENEZIA		568,10
VIBO VALENTIA		154,00
VICENZA		159,57
TOTALE		32.998,85



RUOLO 2003

	CONCESSIONE		CARICO RUOLO	
1	ANCONA		€	14,56
2	ASTI		€	8,17
3	AVELLINO		€	157,07
4	BENEVENTO		€	0,77
5	BERGAMO		€	26,63
6	BOLOGNA		€	626,12
8	BRESCIA		€	2,01
9	BRINDISI		€	5,57
10	CAGLIARI		€	258,00
11	CAMPOBASSO		€	775,00
12	CASERTA		€	315,24
13	CATANIA		€	461,18
14	CATANZARO		€	157,10
15	CHIETI		€	414,41
16	COMO		€	9,92
17	COSENZA		€	-
18	CREMONA		€	19,84
19	CROTONE		€	154,00
20	CUNEO		€	9,92
21	FERRARA		€	26,98
22	FIRENZE		€	157,09
23	FOGGIA		€	308,00
24	FORLI'		€	3,10
25	GENOVA		€	154,00
26	L'AQUILA		€	156,56
27	LA SPEZIA		€	723,00
28	LATINA		€	3,09
29	LECCE		€	102,19
30	LECCO		€	3,71
31	LIVORNO		€	258,00
32	LODI		€	154,00
33	LUCCA		€	463,57
34	MACERATA		€	3,89
35	MANTOVA		€	9,30
36	MATERA		€	138,11
38	MILANO		€	3.978,05
39	MODENA		€	259,34
40	NAPOLI		€	648,98
42	PADOVA		€	6,20
43	PALERMO		€	154,00
44	PARMA		€	568,69
45	PAVIA		€	168,75
46	PERUGIA		€	299,50
47	PESARO URBINO		€	311,10
48	PIACENZA		€	288,44
49	PISA		€	475,38
50	PISTOIA		€	12,46
51	PORDENONE		€	5,78
52	POTENZA		€	3,10
53	RAGUSA		€	464,00



RUOLO 2003

54	REGGIO CALABRIA	€	1.281,79		
55	R.NELL'EMILIA	€	-		
56	ROMA	€	5.236,54		
57	ROVIGO	€	368,45		
58	SALERNO	€	7.662,40		
59	SASSARI	€	154,00		
60	SIENA	€	-		
61	SONDRIO	€	9,30		
62	TERAMO	€	3,60		
63	TERNI	€	-		
64	TORINO	€	688,03		
65	TRENTO	€	13,72		
66	TRIESTE	€	6,20		
67	UDINE	€	-		
68	VARESE	€	-		
69	VENEZIA	€	8,88		
70	VERONA	€	2,93		
71	VIBO VALENTIA	€	154,00		
72	VICENZA	€	5,57		
73	VITERBO	€	-		
	TOTALE	€	29.319,28		



RUOLO 2004

	CONCESSIONE		CARICO RUOLO
2	ANCONA	€	6,20
3	ASTI	€	25,71
4	AVELLINO	€	629,01
5	BENEVENTO	€	6,51
6	BERGAMO	€	19,21
7	BOLOGNA	€	587,82
8	BOLZANO	€	-
9	BRESCIA	€	161,59
10	BRINDISI	€	891,25
11	CAGLIARI	€	567,00
12	CAMPOBASSO	€	932,10
13	CASERTA	€	309,00
14	CATANIA	€	59,15
15	CATANZARO	€	159,61
16	CHIETI	€	85,75
17	COMO	€	6,82
18	COSENZA	€	1.670,10
19	CREMONA	€	13,02
20	CROTONE	€	268,53
21	CUNEO	€	6,82
22	FERRARA	€	-
23	FIRENZE	€	415,10
24	FOGGIA	€	8,62
25	FORLI'	€	3,10
26	GENOVA	€	151,01
27	IMPERIA	€	18,44
28	L'AQUILA	€	311,10
29	LATINA	€	154,00
30	LECCE	€	-
31	LECCO	€	14,86
32	LIVORNO	€	3,10
33	LODI	€	154,00
34	LUCCA	€	470,94
35	MACERATA	€	11,01
36	MANTOVA	€	9,30
37	MASSA CARRARA	€	3,10
38	MATERA	€	7,33
39	MESSINA	€	130,72
40	MILANO	€	3.245,57
41	MODENA	€	23,12
42	NAPOLI	€	2.293,45
43	NOVARA	€	-
44	PADOVA	€	34,06
45	PALERMO	€	189,98
46	PARMA	€	3.756,39
47	PAVIA	€	329,70
48	PERUGIA	€	152,50
49	PESARO URBINO	€	6,20



RUOLO 2004

50	PESCARA	€	6,81
51	PIACENZA	€	-
52	PISA	€	352,67
53	PISTOIA	€	
54	PORDENONE	€	4,79
55	POTENZA	€	
56	RAGUSA	€	464,00
57	RAVENNA	€	3,10
58	REGGIO CALABRIA	€	1.097,04
59	R.NELL'EMILIA	€	-
60	ROMA	€	920,57
61	SALERNO	€	2.462,95
62	SASSARI	€	154,00
63	SIENA	€	
64	SONDRIO	€	9,30
65	TERAMO	€	1,70
66	TERNI	€	-
67	TORINO	€	1.021,49
68	TRENTO	€	160,81
69	TREVISO	€	38,62
70	TRIESTE	€	6,20
71	UDINE	€	-
72	VARESE	€	257,83
73	VENEZIA	€	3,10
74	VERCELLI	€	6,20
75	VERONA	€	36,94
76	VIBO VALENTIA	€	308,00
77	VICENZA	€	3,10
78	VITERBO	€	334,65
	TOTALE	€	25.955,77



RUOLO 2005

CONCESSIONE		CARICO RUOLO	
1	ALESSANDRIA	€	158,64
2	ANCONA	€	168,25
3	ASTI	€	1,84
4	AVELLINO	€	308,00
5	BARI	€	3,10
6	BELLUNO	€	361,00
7	BENEVENTO	€	3,10
8	BERGAMO	€	33,92
9	BOLOGNA	€	1.446,82
10	BRESCIA	€	308,00
11	BRINDISI	€	1.135,00
12	CAGLIARI	€	152,42
13	CAMPOBASSO	€	929,00
14	CASERTA	€	1.391,00
15	CATANIA	€	3,04
16	CATANZARO	€	314,51
17	CHIETI	€	1,26
18	COMO	€	160,20
19	COSENZA	€	1.859,54
20	CREMONA	€	13,02
21	CROTONE	€	462,00
22	CUNEO	€	170,64
23	FERRARA	€	29,03
24	FIRENZE	€	307,04
25	FOGGIA	€	-
26	GENOVA	€	3,10
27	GORIZIA	€	26,64
28	IMPERIA	€	6,75
29	L'AQUILA	€	308,00
30	LA SPEZIA	€	-
31	LATINA	€	695,00
32	LECCE	€	-
33	LECCO	€	708,31
34	LIVORNO	€	361,00
35	LODI	€	154,00
36	LUCCA	€	307,24
37	MACERATA	€	481,35
38	MANTOVA	€	21,70
39	MASSA CARRARA	€	77,00
40	MATERA	€	-
41	MILANO	€	9.342,00
42	MODENA	€	311,71
43	NAPOLI	€	1.990,47
44	NOVARA	€	154,00
45	PADOVA	€	182,39
46	PALERMO	€	154,00
47	PARMA	€	252,40
48	PAVIA	€	796,40
49	PERUGIA	€	314,04



RUOLO 2005

50	PESARO URBINO	€	10,53
51	PIACENZA	€	14,59
52	PISA	€	-
53	PISTOIA	€	-
54	PORDENONE	€	7,43
55	POTENZA	€	1,30
56	RAGUSA	€	308,00
57	REGGIO CALABRIA	€	775,10
58	R.NELL'EMILIA	€	168,87
59	ROMA	€	1.578,62
60	SALERNO	€	-
61	SIENA	€	6,20
62	SONDRIO	€	3,10
63	TERAMO	€	154,00
64	TERNI	€	932,10
65	TORINO	€	684,36
66	TRENTO	€	6,81
67	TREVISO	€	9,30
68	TRIESTE	€	13,32
69	UDINE	€	3,10
70	VARESE	€	154,00
71	VENEZIA	€	3,10
72	VERBANO	€	3,10
73	VERCELLI	€	86,44
74	VERONA	€	398,46
75	VIBO VALENTIA	€	308,00
76	VICENZA	€	-
77	VITERBO	€	6,82
	TOTALE RUOLI	€	32.004,52



RUOLO 2006

CONCESSIONE		CARICO RUOLO	
2	ANCONA	€	1.495,00
	ASCOLI PICENO	€	154,00
3	ASTI	€	669,00
4	AVELLINO	€	154,00
6	BELLUNO	€	361,00
7	BENEVENTO	€	361,00
8	BERGAMO	€	308,00
9	BOLOGNA	€	1.960,00
	BOLZANO	€	1.652,00
10	BRESCIA	€	308,00
11	BRINDISI	€	877,00
12	CAGLIARI	€	154,00
13	CAMPOBASSO	€	929,00
14	CASERTA	€	1.495,50
15	CATANIA	€	154,00
16	CATANZARO	€	1.339,00
17	CHIETI	€	567,00
19	COSENZA	€	2.778,00
20	CREMONA	€	154,00
21	CROTONE	€	771,00
22	CUNEO	€	462,00
23	FERRARA	€	3.303,00
24	FIRENZE	€	463,00
26	GENOVA	€	154,00
27	GORIZIA	€	2.220,00
29	L'AQUILA	€	308,00
31	LATINA	€	1.031,00
35	LODI	€	154,00
36	LUCCA	€	616,00
37	MACERATA	€	695,00
38	MANTOVA	€	1.803,00
39	MASSA CARRARA	€	308,00
	MESSINA	€	154,00
41	MILANO	€	14.714,00
42	MODENA	€	3.587,00
43	NAPOLI	€	6.961,00
44	NOVARA	€	154,00
	PADOVA	€	1.806,00
46	PALERMO	€	308,00
47	PARMA	€	11.918,00
48	PAVIA	€	1.309,00
49	PERUGIA	€	616,00
50	PESARO URBINO	€	154,00
	PESCARA	€	1.239,00
51	PIACENZA	€	412,00
52	PISA	€	1.340,00
53	PISTOIA	€	154,00



RUOLO 2006

54	PORDENONE	€	515,00
55	POTENZA	€	412,00
	PRATO	€	154,00
56	RAGUSA	€	308,00
57	REGGIO CALABRIA	€	926,00
58	R.NELL'EMILIA	€	566,00
59	ROMA	€	1.647,00
	ROVIGO	€	154,00
60	SALERNO	€	9.075,00
61	SIENA	€	462,00
62	SONDRIO	€	154,00
63	TERAMO	€	154,00
64	TERNI	€	723,00
65	TORINO	€	1.415,00
66	TRENTO	€	309,00
67	TREVISO	€	154,00
68	TRIESTE	€	1.187,50
70	VARESE	€	154,00
71	VENEZIA	€	154,00
74	VERONA	€	5.421,00
75	VIBO VALENTIA	€	308,00
76	VICENZA	€	77,00
77	VITERBO	€	723,00
	TOTALE RUOLI	€	98.136,00
	TOTALE RESIDUI CAP. 101010	€	370.564,66



ELENCO DEI RESIDUI ATTIVI DELLA GESTIONE DI COMPETENZA

101010/Cap. - Contributi obbligatori 2007		
- Concessionari (Vedi Elenco)	€	109.515,50
- Ditte varie controllate (Vedi Elenco)	€	4.726,50
	Totale capitolo €	114.242,00
307010/Cap. - Entrate per accertamenti di conformità dei prodotti trasformati a base di ortofruttili beneficiari di aiuti CEE ecc.		
- A.G.E.A	€	651.424,89
414010/Cap. - Riscossione di crediti		
- INA.....	€	36.017,44
722030/Cap. - Partite conto sospesi		
- INA.....	€	1.936,37
TOTALE RESIDUI ATTIVI GESTIONE COMPETENZA	€	803.620,70



RUOLO 2007

	CONCESSIONE	CARICO RUOLO
1	ALESSANDRIA	€ 568,50
2	ANCONA	€ 1.187,00
3	ASCOLI PICENO	€ 130,00
3	ASTI	€ 260,00
4	AVELLINO	€ 308,00
8	BERGAMO	€ 1.083,00
9	BOLOGNA	€ 258,00
10	BOLZANO	€ 361,00
11	BRESCIA	€ 390,00
12	BRINDISI	€ 1.113,00
13	CAGLIARI	€ 154,00
14	CAMPOBASSO	€ 826,00
15	CASERTA	€ 1.574,00
16	CATANIA	€ 621,00
17	CATANZARO	€ 1.370,00
18	CHIETI	€ 618,00
19	COMO	€ 2.220,00
20	COSENZA	€ 3.287,00
21	CREMONA	€ 1.936,00
22	CROTONE	€ 1.421,00
23	CUNEO	€ 284,00
24	FERRARA	€ 567,00
26	FIRENZE	€ 697,00
27	FOGGIA	€ 260,00
29	GORIZIA	€ 2.220,00
30	L'AQUILA	€ 828,00
31	LA SPEZIA	€ 130,00
35	LATINA	€ 1.189,00
36	LECCO	€ 929,00
37	LIVORNO	€ 258,00
38	LUCCA	€ 414,00
39	MACERATA	€ 1.551,00
41	MANTOVA	€ 1.083,00
42	MASSA CARRARA	€ 854,00
43	MATERA	€ 260,00
46	MESSINA	€ 154,00
47	MILANO	€ 17.893,00
48	MODENA	€ 4.132,00
49	NAPOLI	€ 8.806,00
50	PADOVA	€ 1.936,00
51	PALERMO	€ 260,00
52	PARMA	€ 7.199,00
54	PAVIA	€ 698,00
55	PERUGIA	€ 414,00
56	PESARO URBINO	€ 77,00
57	PESCARA	€ 1.239,00
58	PIACENZA	€ 724,00
59	PISA	€ 569,00



RUOLO 2007

60	PORDENONE	€	594,00
61	POTENZA	€	130,00
62	PRATO	€	154,00
63	RAGUSA	€	130,00
64	REGGIO CALABRIA	€	1.187,00
65	R.NELL'EMILIA	€	308,00
66	ROMA	€	1.242,00
67	ROVIGO	€	130,00
68	SALERNO	€	15.955,00
70	SIENA	€	154,00
71	SONDRIO	€	390,00
74	TERAMO	€	130,00
75	TERNI	€	723,00
76	TORINO	€	1.396,00
77	TRENTO	€	309,00
78	TREVISO	€	929,00
79	TRIESTE	€	853,00
80	VARESE	€	4.518,00
81	VENEZIA	€	130,00
82	VERONA	€	3.974,00
83	VIBO VALENTIA	€	414,00
84	VICENZA	€	455,00
	TOTALE RUOLI	€	109.515,50



ALL. C

RENDICONTO FINANZIARIO 2007

ELENCO DEI RESIDUI PASSIVI 2007 E RETRO

RIEPILOGO

- RESIDUI PASSIVI 2006 E RETRO.....	€ 102.421,45
- RESIDUI PASSIVI 2007 (GESTIONE COMPETENZA)....	€ 468.583,34
- PARTITE DI GIRO.....	€ 50.963,83

TOTALE RESIDUI PASSIVI € 621.968,62

=====



ELENCO DEI RESIDUI PASSIVI 2006 E RETRO

Cap. 104130 - Oneri e compensi per speciali incarichi:			
	2003		
- AVV. URSINI€	6.035,16	
	2004		
- AVV. VIVALDI"	5.973,18	
	TOTALE CAP.104130	€	12.008,34
Cap. 104160 - Acquisto e manutenzione procedure informatiche			
	2006		
- CASPI 2000€	7.296,00	
Cap. 108010 - Imposte Tasse e Tributi vari			
	2004		
Concessionario Tributi SA	€	2.218,30	
Cap. 109010 - RESTITUZIONI E RIMBORSI€	71.880,88	
- (VEDI ELENCHI)			
CAP. 110020 - Oneri vari straordinari			
	2006		
Entrata del bilancio dello Stato€	2.503,88	
Cap. 421030 - RIT.IN CONTO SOSPESI			
	1998		
- BANCO DI NAPOLI€	5.900,15	
- AZIENDE VARIE€	309,94	
- E.T.R. S.P.A.€	303,95	
	-----€	6.514,05	
TOTALE RESIDUI PASSIVI 2006 E RETRO €	102.421,45	



ELENCO DEI RESIDUI PASSIVI 2006 E RETRO			
Cap. 109010 - RESTITUZIONI RIMBORSI DIVERSI			
ANNO 1992			
DOM.RIMB. N.	SERV.RISCOSS.TRIB. DI	EURO	TOTALE
220074	S. EGIDIO MONTALBINO	118,79	
220012	SCAFATI	118,79	
220008	ANGRI	118,79	
220014	NOC. INFERIORE	469,98	
	TOTALE '92		€ 826,34
Cap. 109010 - RESTITUZIONI RIMBORSI DIVERSI			
ANNO 1993			
DOM.RIMB. N.	SERV.RISCOSS.TRIB. DI	EURO	TOTALE
1487	AVELLINO "A"	160,10	
11792	CASERTA "B"	553,52	
4034	NAPOLI "B"	661,06	
4256	NAPOLI "B"	678,11	
455	PERUGIA "B"	103,29	
1	LATINA "A"	105,87	
1470	PISA "A"	131,70	
9147	FIRENZE	115,69	
3350	FIRENZE	157,00	
27	PISA "B"	80,05	
1189	PISTOIA	79,53	
11724	CASERTA "B"	1147,57	
42/11	R. CALABRIA	686,89	
137	COSENZA	136,86	
98	PAVIA	208,39	
21	PAVIA	105,10	
4393	CREMONA "B"	104,97	
9548	PARMA	208,00	
9561	PARMA	130,53	
9614	PARMA	130,53	
9670	PARMA	130,53	
9700	PARMA	130,53	
9754	PARMA	130,53	
3633	MODENA	104,84	
3559	MODENA	130,66	
93	TORINO "A"	131,70	
93040	BRINDISI	130,66	
290	RAGUSA	85,22	
447	TREVISO	130,66	
	TOTALE '93		€ 6.790,13



Cap. 109010 - RESTITUZIONI RIMBORSI DIVERSI			
ANNO 1994			
DOM.RIMB. N.	SERV.RISCOSS.TRIB. DI	EURO	TOTALE
20907/bis	COMO Comune CANTU'	189,92	
19252	MESSINA	136,86	
94018	Comune S.PIETRO VERNOTICO	131,70	
2199	Comune SAVA	157,26	
2387	Comune MENDICINO (COSENZA)	105,87	
519	Comune LORENZANA (PISA)	105,87	
6330	Comune SORESINA (CREMONA)	363,87	
8705	Comune ROMANO D'EZZELINO (VI)	131,70	
057701	Comune CUNICO (ASTI)	105,87	
20314	NOVARA	730,27	
18764	Comune VITULAZIO (CASERTA)	886,76	
10477	Comune FERENTINO (FROSINONE)	162,68	
10498	Comune FERENTINO (FROSINONE)	157,52	
5/116	Comune GIOIA TAURO (R.C.)	681,72	
18/288	Comune GIOIA TAURO (R.C.)	565,52	
234	Comune ROMA	157,52	
22/11	Com. LAUREANA DI BORRELLO (R.C.)	131,70	
5677	Comune GAVIRATE(VARESE)	105,87	
18930	Comune TEANO (CASERTA)	1.147,57	
6148	Com.FIORANO MODENESE (MO)	105,87	
	TOTALE '94		€ 6.261,91
Cap. 109010 - RESTITUZIONI RIMBORSI DIVERSI			
ANNO 1995			
DOM.RIMB. N.	SERV.RISCOSS.TRIB. DI	EURO	TOTALE
4010	MARIGLIANO (NA) del 24/4/95	157,52	
95008	MESAGNE (BRINEDISI) del 24/4/95	157,52	
6963	OFFANENGO (CREMONA)del 20/3/95	131,70	
723	BRANDIZZO (TO) del 30/03/95	105,87	



		A RIPORTARE	841,82
Cap. 109010 - RESTITUZIONI RIMBORSI DIVERSI			
segue ANNO 1995			
DOM.RIMB. N.	SERV.RISCOSS.TRIB. DI	EURO	TOTALE
		RIPORTO:	552,60
256	LORENZANA (PI) del 24/04/95	105,87	
775/6	CAMPO CALABRO (R.C.)del 27/04/95	286,89	
37	LOCRI (R.C.) del 27/04/95	105,87	
81691	NAPOLI del 27/04/95	209,17	
473	LUSERNA S.GIOVANNI(TO)del 15/04/95	103,29	
996	LEVERANO (LE) del 14/03/95	286,89	
42	PEVERAGNO (CN) del 19/04/95	131,70	
47	CAMAIORE (LU) del 31/03/95	131,70	
134	VARAPODIO (R.C.) del 29/04/95	131,70	
114	TAURIANOVA (R.C.) del 29/04/95	756,35	
42	S.ANTONIO ABATE del 19/04/95	418,59	
16	ROSARNO (R.C.) del 26/04/95	496,06	
5482	MUGNANO del CARD.(AV)del 28/4/95	131,70	
833	MANTOVA del 07/04/95	105,87	
00001	ROMA del 30/04/95	157,52	
4009	PALMA CAMPANIA (NA)del 07/04/95	209,17	
93303	SAN DONACI(BRINDISI)del 29/06/95	286,89	
50	TRICARICO(MA) del 31/01/95	209,17	
95007	TORCHIAROLO(Brindisi)del 30/03/95	209,17	
8058	SAVIGNANO S.P.(MO) del 21/02/95	105,87	
2898	PORDENONE del 12/10/94	46,26	
6694	VARESE del 10/03/95	103,29	
3	RIZZICONI (R.C.) del 28/03/95	209,17	
4	GIOIA TAURO (R.C.) del 28/03/95	550,03	
437	OPPEANO (VERONA) del 07/03/95	131,70	
1199	SUSA (TO) del 12/07/95	105,87	
1561	OFFANENGO (CREMONA)del 06/06/95	111,93	
24	TERRANOVA (COSENZA) del 1995	286,89	
14908	MONTECHIARUGOLO (PR)del 24/04/95	131,70	
14905	SALA BAGANZA (PR) del 12/04/95	105,87	
14896	FORNOVO (PR) del 12/04/95	209,17	
6963	OFFANENGO (CREMONA)del 20/03/95	131,70	
00001	GROSSETO del 30/04/95	286,89	
14924	TRAVERSETOLO (PR)	105,87	
		TOTALE '95	€ 7.648,35



Cap. 109010 - RESTITUZIONI RIMBORSI DIVERSI			
ANNO 1996			
DOM.RIMB.N.	SERV.RISCOSS.TRIB. DI	EURO	TOTALE
1053	CAMAIORE(LU) del 19/04/96	209,17	
227559	BAREGGIO (MI)ESATRI del 09/02/96	730,27	
34	S.ANDREA JONIO(CZ)GET del 29/02/96	105,87	
418	26/02/96	131,70	
95008	TORRE S.SUSANNA(BR)S.ES.IT. del 29/02/96	157,52	
3	VANZAGO (MI) SANPAOLO ESATTORIE S.p.A. del 22/02/96	110,26	
227958	LISSONE (MI) ESATRI S.p.A. del 09/02/96	312,97	
200022/2	CUSSAGO ESATRI S.p.del 09/02/96	157,52	
200043/8	RETORBIDO(PV)ESATRI S.p.A. del 09/02/96	157,52	
9081	OFFANENGO (CR) LO.SE.RI. S.p.A. del 22/11/96	209,17	
40807	ACIREALE (CT)MONTEPASCHI SE.RI.T. S.p.A.del 25/11/96	214,33	
40809	ACIREALE (CT) MONTEPASCHI SE.RI.T. S.p.A. del 25/11/96	214,33	
40810	ACIREALE (CT) MONTEPASCHI SE.RI.T. S.p.A. del 25/11/96	312,97	
1196	GARGAZZONE (BZ) del 14/02/96	209,17	
1198	GARGAZZONE (BZ) del 14/02/96	209,17	
27182	TEANO (CE)BANCO NAPOLI S.p.A. del 14/06/96	1.251,89	
109	ANGRI-G.E.T.S.p.A.DEL 27/02/96	157,52	
137	ANGRI-G.E.T.S.p.A.del 27/02/96	160,10	
70	S.EGID.MON.(SA)GET del 27/02/96	1.044,28	
73	S.EGID.MON.G.E.T.S.p.A.del27/2/96	1.046,86	
142	PELLEZZANO(SA)GET del23/02/96	105,87	
98	CASTEL S.GIOR.(SA)GET 27/02/96	443,38	
111	EBOLI(SA)GET del 27/02/96	469,46	
165	NOC.INF.(SA)GET del 27/02/96	160,10	
197	NOC.INF. G.E.T. del 27/02/96	941,50	
53	PAGANI(SA)GET del 27/02/96	835,63	
89	PAGANI -GET del 27/02/96	838,21	
63	S.MARZ.S/SARNO-GET del 28/02/96	157,52	
93	SARNO - GET del 27/02/96	286,89	
165	SARNO -GET del 27/02/96	134,28	
31	S.VALENT.TORIO-GET del 28/02/96	286,89	
32	SCAFATI - GET del 26/02/96	671,39	
72	SCAFATI-GET del 26/02/96	418,59	
83	SCAFATI -GET del 26/02/96	790,18	
	TOTALE '96		€ 13.642,47



CAP.109010 - RESTITUZIONI E RIMBORSI DIVERSI			
ANNO 1997			
DOM.RIMB.N.	SERV.RISCOSS.TRIB.DI	EURO	TOTALE
	SERIT S.P.A. CONCESSIONE NAPOLI AMBITO "B":		
	S.ANT.ABATE (Es. '93)	1.224,17	
	totale SERIT S.P.A.	1.224,17	
00001	ROMA	260,81	
00001	GROSSETO	365,14	
14/000001824/2	BRINDISI	260,81	
3683	MATERA	209,17	
5551	MATERA	209,17	
94	SARNO	365,14	
183	NOCERA INF.	260,81	
331/25	SALERNO	157,52	
86	SALERNO	1.251,89	
716	CORIGLIANO CALAB.-GET	82,63	
	TOTALE '97		€ 4.647,24



Cap. 109010 - RESTITUZIONI RIMBORSI DIVERSI			
ANNO 1998			
DOM.RIMB.N.	SERV.RISCOSS.TRIB. DI	EURO	TOTALE
351	FOGGIA "B" (Es. '94)	105,87	
5531	FOGGIA (Es. '96)	157,52	
7694	TARANTO (Es. '96)	157,52	
19368	PARMA (Es. '96)	312,97	
19382	PARMA (Es. '96)	157,52	
19369	PARMA (Es. '96)	157,52	
19390	PARMA (Es. '96)	522,65	
19396	PARMA (Es. '96)	157,52	
00001	LATINA " "	260,81	
98'03693'00/7	TORINO " "	157,52	
98'03695'00/91	" " " "	157,52	
7059	RIETI " "	260,81	
1/10177	LIVORNO " "	157,52	
1/10577	ROMA " "	312,97	
5401	MANTOVA " "	157,52	
5403	" " " "	573,78	
5404	" " " "	157,52	
49	SALERNO " '95	573,78	
4547	ALESSANDRIA " '96	260,81	
4098	L'AQUILA " "	801,53	
4101	" " " "	157,52	
4099	" " '95	157,52	
3889	BERGAMO " '82	26,48	
9301840 00/63	TORINO " '93	131,70	
220522/7	PAVIA " '93	105,87	
6001	PORDENONE " '80	26,65	
296	COSENZA " '93	131,70	
6364	PISTOIA " '94	131,70	
40679	PALERMO " '92	122,19	
4350	BATTIPAGLIA " '86	218,81	
410404	ROMA "B" " '91	111,04	
6195	SALERNO "A" " '91	79,79	
620169	ROMA "B" " '91	2.086,49	
2449	POMEZIA " '85	1.381,26	
4341	CASTELL.STAB. " '87	121,44	
4033	" " " '90	121,44	
4114	POMPEI " '84	144,08	
563	ALBANO LAZIALE " '87	82,71	
4212	SALERNO "A" " '94	886,76	
17497	PARMA " '95	157,52	
17480	PARMA " '95	157,52	
	TOTALE '98		€ 12.101,37



Cap. 109010 - RESTITUZIONI RIMBORSI DIVERSI				
ANNO 1999				
DOM.RIMB.N.		SERV.RISCOSS.TRIB. DI	EURO	TOTALE
99 1074700/93	1	CON.RI.T.S.p.A. (PIANEZZA)	157,52	
10450	2	CERIVERONA BANCA S.p.A.(N.64)	312,97	
19953	4	G.E.I. S.p.A. (BAIANO)	157,52	
5838	5	GERIT S.p.A. (AVEZZANO)	315,04	
5.839	6	GERIT S.p.A. (TAGLIACOZZO)	573,78	
99 0461800/10	7	CON.RI.T.S.p.A. (CHIVASSO)	157,52	
9915	8	CONCESS.DI TARANTO' 96 Es.' 97	157,52	
1999 0000558	9	B.MONTE PASCHI SIENA(Orbetello)	157,52	
21221	10	S.E.I.T.PARMA S.p.A.(FORNOVO)	312,97	
21223	11	S.E.I.T.PARMA S.p.A.(MEDESANO)	157,52	
21232	12	S.E.I.T. S.p.A.(MONTECHIARUGOLO)	157,52	
21251	13	S.E.I.T. S.p.A.(FONTANELLATO)	312,97	
5056	14	CAS.RISP.LUCCA S.p.A.(Camaiore)	157,52	
15313	15	BANCO NAPOLI SpA(SessaAurunca)	157,52	
14 000009001/9	18	S.ES.I.T. PUGLIA S.p.A.(San Donaci)	260,81	
1542	19	S.E.T. S.p.A.(Castelfranco di sotto)	157,52	
10533	20	PADANA RISCOSS.S.p.A.(Caorso)	260,81	
14 0000384/0	21	S.ES.I.T.PUGLIA S.p.A.(Minerv.Murge)	157,52	
10165	22	CARIVERONA BANCA S.p.A.(Bozzolo)	157,52	
10350	23	CARIVERONA BAN.SpA(S.Benede.Po)	157,52	
10296	24	CARIVER.BANCA SpA (Sermide)	573,78	
29367	25	RILENO S.p.A.(Consiglio di Rumo)	157,52	
14327	26	BANCO NAPOLI S.p.A.(TEANO)	365,14	
11374	27	ANCONA TRIBUTI SpA (FABRIANO)	157,52	
		TOTALE '99		€ 5.651,07



Cap. 109010 - RESTITUZIONI RIMBORSI DIVERSI			
ANNO 2000			
DOM.RIMB.N.		SERV.RISCOSS.TRIB. DI	TOTALE
			EURO
98537	1	G.E.T. S.p.A.CONCESS.CATANZARO Rif.anno '91-Es. '92-Sportello di SOVERETO	111,04
3847	2	BANCA POPOLARE DI NOVARA SERV.RISC.TR.-CONCESS. NOVARA Rif.anno '91-	728,10
20314	3	BANCA POPOLARE DI NOVARA SERV.RISC.TR.-CONCESS. NOVARA Rif.anno '92	730,27
9865	4	SERV.RIS.TR.-CONCESS.MANTOVA COMUNE MARMIROLO-Rif.anno '95 Es. '96	312,97
23417	5	SEIT PARMA S.p.A.SERV.RIS.TRIB. CONCESS.PR - MEDESANO-Rif.anno 97 - Es. 98	157,52
23427	6	SEIT PARMA S.p.A.SERV.RIS.TRIB. CONCESS.PR - FELINO-Rif.anno '97 Es. '98	157,52
23444	7	SEIT PARMA S.p.A.SERV.RIS.TRIB. CONCESS.PR-MONTECHIARUGOLO Rif.anno '97 - Es. '98	157,52
23466	8	SEIT PARMA S.p.A.SERV.RIS.TRIB. CONCESS.PR-FONTANELLATO Rif.anno '97 - Es. '98	365,14
23413	9	SEIT PARMA S.p.A.SERV.RIS.TRIB. CONCESS.PR-FORNOVO-Rif.anno '97 Es. '98	312,97
692 - 693 - 694	10	Es. '96, '97, '98 (1.517.000, 911.000, 1.012.000)Soc. E.TR. S.p.A.CONCES. REG.CAL. - COMMIS.GOVERN. - SPORTELLO R.C.	1.776,61
561	11	E.TR.S.p.A.SPORTELLO ROCCELLA JONICA-Comune CAULONIA -CONC. R.C. - Rif: anno '95 . Es. '96	157,52
900206, 900207	12	E.TR.S.p.A.SPORTELLO CASSANO ALLO IONIO - COMUNE CASSANO	834,59
540, 542	13	E.TR. S.p.A. - CONCESSIONE R.C. - SPORT.TAURIANOVA - COMUNE VARAPODIO (L. 1.111.000,1.111.000)	1.147,57
99 18657 00/41	14	CON.RI.T. S.p.A.CON.TORINO.Sport. E COMUNE CARMAGNOLA-Rif.'97 a riportare:	157,52
			7.106,86



Cap. 109010 - RESTITUZIONI RIMBORSI DIVERSI			
ANNO 2000			
DOM.RIMB.N.	SERV.RISCOSS.TRIB. DI	EURO	TOTALE
RIPORTO:			7.106,86
09903422,09817887	15 BANCA MONTE PAS.SIENA S.p.A. CONCESS. ROMA-COMUNI ARICCIA E FORMELLO- Es. '96, '97	818,58	
461800	16 CON.RI.T. S.p.A.CONCESS.TORINO	157,52	
98537	17 A.G..E.T. S.p.A. - SERV.RISCOSS. TRIB.-CONCESS. CATANZARO	102,26	
1200000042	18 G.E.C. S.p.A. SERV.RISCOSS.TRIB. CONCESSIONE CUNEO	127,82	
8340	19 CASSA RISP. VERONA, VICENZA, BELLUNO E ANCONA S.p.A. SERV. RISC.TRIB.-CONCESS.VICENZA	231,91	
99247,96034,99465	20 G.E.T. S.p.A.SERV.RISC.TRIBUTI CONCESSIONE CATANZARO	460,16	
95/000291	M.P.S.S.p.A.- CONCES.GROSSETO	639,12	
97/001126	-		
93/000244	- " " " " LATINA	204,52	
94/000331	-		
93/000285	- " " " " LIVORNO	409,03	
95/000154	(CON.ROSIGNANO MARITTIMO)		
97/000488	22 -		
81/716767	- " " " " LIVORNO	153,47	
82/716686	(COMUNE LIVORNO)		
83/716708			
85/716767			
94/001361	- " " " " SIENA (COMUNE MONTERIGGIONI)	102,26	
TOTALE '00			10.513,52



Cap. 109010 - RESTITUZIONE RIMBORSI DIVERSI -			
ANNO 2002			
DOM.RIMB. N.		SERV.RISCOSS.TRIB.DI	EURO
7059/98	2	CASSA RISP.RIETI S.p.A. CONCESS.RIETI (99%) Spese procedure esecutive 99% del 50% (L. 56.000)	255,65 28,63
	3	PADANA RISCOSSIONI S.p.A. Spese procedure esecutive 99% del 50% (L. 20.000) D.R. n. 10533/99 già nei R.P. anno '99	14,32
6200/99	4	SE.RI.T. S.p.A. - PESARO 99%	153,39
	5	CASSA RISP.LUCCA S.p.A. Spese procedure esecutive 99% del 50% (L. 8.000) D.R. 5055/99 già nei R.P. anno '99	4,09
14-00022052/7	6	ESATRI ESAZIONE TRIB. S.p.A. CONCESS. PAVIA (99%) Spese procedure esecutive 99% del 50% (L. 32.000)	102,26 16,36
2040/88	7	SO.GE.SI. S.p.A.-Con MESSINA	83,45
18753/94	8	CARIVERONA BANCA S.p.A. CONC.VERONA-Con OPPEANO Spese procedure esecutive 50%	209,17 8,26
8762/95	9	CASSA RISP.LUCCA S.p.A. CONCESS.LUCCA - 99%	127,82
19, 35, 67, 25/9	11	CASSA RISP.FIRENZE S.p.A.	
176/88, 479/89, 12/	"	99%	160,10
361/97	12	E.TR. S.p.A. NOCERA INFERIORE	730,27
6195/92	13	E.TR. S.p.A. SALERNO 99%	76,69
7850/97	14	ANCONA TRIBUTI S.p.A. 99%	153,39
8705/94	15	CARIVERONA BANCA S.p.A. CONCESS.VICENZA 99%	127,82
1103/97	16	CO.RI.T. S.p.A. CONC.RIMINI 99%	305,78
14-00020002/7	17	ESATRI ESAZIONE TRIB. S.p.A. CONCESS.BRESCIA 99%	153,39
10477-10498/94	18	BANCA DI ROMA S.p.A. CONCESS.FROSINONE 99%	305,77
10/87, 12/85, 757/86,	19	SO.GE.SI. S.p.A.-Con FROSINONE	
556/89	19	99%	305,77
142/87, 254/87,	20	SO.GE.SI. S.p.A.-CATANIA	387,34
300/88, 173/87, 59/	"	Gestione Esatt. in Sicilia S.p.A.	
TOTALE 2002			3.778,69
ANNO 2006			
Concessionaria Tributi			19,79
TOTALE			71.880,88



RESIDUI PASSIVI DELLA GESTIONE DI COMPETENZA 2007

CAP.101010 – Assegni e Indennità alla Presidenza		€ 16.200,00
CAP. 101020 – Compensi indennità e rimborsi Consiglieri INCA		€ 9.256,53
CAP.101030 - Compensi indennità e rimborsi collegio revisori		€ 8.825,04
CAP.102020 – Personale INCA		
Trattamento accessorio al personale INCA		€ 85.892,71
CAP.102040 - Indennità e rimborso spese missioni interno		
CUCINIELLO	1.658,89	
FASANARO	1.465,54	
CANGIANO	1.757,77	
MARINO	1.600,35	
CORBISIERO	1.458,71	
STINGO	990,24	
CAPRI	<u>1.268,08</u>	€ 10.199,58
CAP. 102060 – Oneri previdenziali ed assistenziali a		
INPS –ENPDEDP –INPDAP CPDEL		€ 30.577,74
CAP.104020 – Spese materiale di consumo		
D'AMBROSIO	79,99	
AREA INFORMATICA	97,52	
OFFICE DEPONT ITALIA	907,08	
BOWLING SEVICE	<u>228,00</u>	€ 1.312,59
CAP. 104050 – Fitto locali		
SA.GA.....	256,48	
PARKING 2000	<u>651,00</u>	€ 907,48
CAP.104060 – Manutenzione riparazione pulizie		
SIGEL 3	1.156,17	
Con.g. & s.	2.033,31	
APE OPERARIA	3.660,00	
C.R.	483,40	
ENIA –A..M.P,S,	43,20	
R.E.A.	37,19	
TERMO SOLAR	792,00	
SALVAGUARDIA	241,54	
I.T.I. IMPIANTI TERMICI	445,20	
AREA INFORMATICA	120,00	
A.P.A.	236,64	
CRISON	896,40	
REPETTI F.LLI	48,00	
CAPUANO	250,00	
AMMINISTRAZ.CONDOMINIO	<u>598,00</u>	€ 11.041,05
CAP. 104070 – Spese postali telegrafiche e telefoniche		



DHL EXPRESS		610,66
CAP.104120 – Combustibile e energia riscald. e conduz.impianti tecnici		
AMM.NE CONDOMINIO	492,00	
A.M.P.S.- ENERGIA	1.403,35	
G.&O. DEPISAPIA	1.264,80	
ENEL SALERNO	712,79	
ENEL COSENZA	<u>56,78</u>	€ 3.929,72
CAP. 104130 – Oneri e compensi per speciali incarichi:		
MICCI.....	1.872,00	
PROJECT EUROPA	4.462,27	
CROCE ROSSA ITALIANA	319,99	
C.V.M.	<u>2.480,00</u>	€ 9.134,26
Cap. 104140 – Premi di assicurazione		
UNIPOOL		€ 17.235,33
CAP. 105010 – Spese per il servizio vigilanza		
NEGRONI GIANNI	1.444,03	
MANZO ANTONIO	1.586,22	
TIMPERI ANTONIO	1.297,10	
ROCA MATTEO	1.531,82	
PATERAKIS MICHELE	1.428,18	
GRAMENZI MONICA	1.398,20	
FERRI GIOVANNI	989,26	
TAVERNESE CARLO	561,86	
CIRILLO CIRO	795,76	
CARLO CLO	4.069,34	
CIRILLO MASSIMILIANO	2.501,01	
GROSSO	1.787,04	
AMATO	1.523,96	
SANTI	1.067,84	
CRISON	18.462,36	
ECOLAT	79.752,30	
NEOTRON SERVIZI	19.140,00	
SINCERT	10.310,64	
SALVAGUARDIA	2.683,85	
LABO SCIENTIFICA	75,13	
TORTORA VITTORIO	12.920,64	
GLASSCHIMICA	2.668,88	
FORAGGIO ONOFRIO	416,64	
S.A.F.A.S.	5.154,30	
VETROCHIMICA	1.558,33	
CHIMICA FORNITURE	327,96	
CATELLANI	1.679,50	
CAMPANILE	1.030,00	
GENCO	1.640,00	
SIMONETTI	1.460,00	
SANTI	1.363,50	
TETI	1.767,00	
Totale CAP. 105010		€ 185.307,04



Cap. 107020 – Spese e Commissioni Bancarie

AMMINISTRAZIONE PP.TT.	€	94,65
------------------------	---	-------

CAP. 108010 – Imposte Tasse e tributi vari

IRAP (REGIONI VARIE),	€	13.602,45
-----------------------	---	-----------

CAP. 212010 – Acquisto Impianti Attrezzature e macchinari

Area Informatica	€	306,00
------------------	---	--------

CAP. 215020 – Indennità di Anzianità Personale cessato servizio

SIG. TACCHINI GIANLUCA	30.842,28	
DR. ROBINO FULVIO	11.337,41	
ING. AGAMENNONE MARIO	24.097,03	€ 66.276,72

CAP. 421010 – Ritenute erariali

SERV.RISCOSS.TRIBUTI CONC.ROMA	€	28.721,09
--------------------------------	---	-----------

CAP. 421020 – Ritenute Previd.li ed Assistenziali

INPS – INPDAP		
I.N.A.I.L.	€	14.415,62

CAP. 421030 – Ritenute in conto sospesi

UIL	80,76	
FIALP – CISAL	70,30	
F.P.I. – CISL	10,26	
SIG. TACCHINI	5.729,43	
ING. AGAMENNONE	<u>1.936,37</u>	€ 7.827,12

TOTALE GENERALE

€ 519.547,17



STATO PATRIMONIALE AL 31/12/2007		ALL D		
ATTIVITA'	Anno 2007	Anno 2006	PASSIVITA'	
			Anno 2007	Anno 2006
A) CREDITI VERSO LO STATO ED ALTRI ENTI PUBBLICI PER LA PARTECIPAZIONE AL PATRIMONIO INIZIALE			A) PATRIMONIO NETTO	1.444.241,61
			Avanzo economico dell'esercizio	257.478,99
			Disanzo economico dell'esercizio	114.022,75
			Totale	114.022,75
B) IMMOBILIZZAZIONI			B) CONTRIBUTI IN CONTO CAPITALE	
I Immobilizzazioni Immateriali			C) FONDI PER RISCHI ED ONERI	
Terreni e fabbricati	29.438,04	29.438,04	Fondo ammortamento attrezzature laboratorio	90.581,04
Impianti, mobili e macchinari	277.709,59	270.011,60	Fondo ammortamento mobili, macchine, ufficio e biblioteca	80.349,13
			Totale	170.930,17
Immobilizzazioni in corso ed acconti	306,00	11.196,00		
Totale	307.453,63	310.645,64	D) T.F.R. LAVORO SUBORDINATO	
III Immobilizzazioni finanziarie			Fondi indennità ed anzianità personale costituito mediante polizza I.N.A.	911.255,68
Fondi indennità ed anzianità personale costituito mediante polizza I.N.A.	911.255,68	865.880,71	Totale	911.255,68
Crediti Finanziari	242,26	262,09	E) RESIDUI PASSIVI	
Depositi cauzionali	1.859,24	1.859,24	Debiti verso terzi per prestazioni ricevute	400.966,24
Prestiti al personale	32.415,41	34.481,97	Debiti diversi per residui passivi	95.907,40
Totale	945.772,59	902.484,01	Debiti diversi per partite in conto sospesi	14.341,17
			Debiti verso fornitori	110.753,81
C) ATTIVO CIRCOLANTE			Totale	621.966,62
II Residui Attivi			F) RATEI E RISCONTI	
Crediti verso A.G.E.A.	651.424,89	493.048,22		
Crediti diversi (contributi iscritti a ruolo anno e retro/residui)	737.465,86	489.821,27		
Crediti diversi		60,00		
Partite in conto sospesi	1.936,37			
Totale	1.390.827,12	982.929,49		
IV Disponibilità liquide				
Tesoreria Prov. dello Stato n. 3658	493.793,16	866.440,84		
c/c Postale n. 360008	10.549,58			
Totale	504.342,74	866.440,84		
D) RATEI E RISCONTI				
Totale attivo	3.148.396,08	3.062.499,98	Totale passivo	1.704.154,47
				1.875.737,36



CONSUNTIVO ECONOMICO ESERCIZIO 2007		Allegato X	
	TOTALI 2007	TOTALI 2006	
[A] VALORE DELLA PRODUZIONE			
01) RICAVI DELLE VENDITE E DELLE PRESTAZIONI			
02) VARIAZIONE DELLE RIMANENZE			
03) VARIAZIONE DEI LAVORI IN CORSO SU ORDINAZIONE			
04) INCREMENTI DI IMMOBILIZZAZIONI PER LAVORI INTERNI			
05) ALTRI RICAVI E PROVENTI	11.059,28	9.573,02	
06) CONTRIBUTI OBBLIGATORI	774.226,00	774.112,00	
07) CONTROLLI PER CONTO ORGANISMI PAGATORI	1.788.036,68	1.790.744,79	
Totale VALORE DELLA PRODUZIONE	2.573.321,96	2.574.429,81	
[B] COSTI DELLA PRODUZIONE			
06) PER MATERIE PRIME, SUSSIDIARIE, DI CONSUMO E MERCI	-15.899,65	-15.885,49	
07) PER SERVIZI	-969.430,54	-1.078.213,66	
08) PER GODIMENTO BENI DI TERZI	-80.783,86	-82.955,10	
09) PER IL PERSONALE			
A) SALARI E STIPENDI	-888.254,93	-921.453,78	
B) ONERI SOCIALI	-233.653,26	-233.118,67	
C) TRATTAMENTO DI FINE RAPPORTO	-42.618,65	-141.499,52	
D) TRATTAMENTO DI QUIESCENZA E SIMILI			
E) ALTRI COSTI	-2.018,76	-4.781,99	
10) AMMORTAMENTI E SVALUTAZIONI			
A) AMMORTAMENTO DELLE IMMOBILIZZAZIONI IMMATERIALI			
B) AMMORTAMENTO DELLE IMMOBILIZZAZIONI MATERIALI	-17.259,31	-53.536,27	
C) ALTRE SVALUTAZIONI DELLE IMMOBILIZZAZIONI	-7.534,78	-0,29	
D) SVALUTAZIONE DEI CREDITI COMPRESI NELL'ATTIVO CIRCOLANTE E D			
12) ACCANTONAMENTI PER RISCHI ED ONERI			
14) ONERI DIVERSI DI GESTIONE	-2.073,76	-55.921,64	
Totale COSTI DELLA PRODUZIONE	-2.259.527,50	-2.587.366,41	
Differenza tra valore e costi della produzione	313.794,46	-12.936,60	
[C] PROVENTI E ONERI FINANZIARI			



CONSUNTIVO ECONOMICO ESERCIZIO 2007		Allegato E	
	TOTALI 2007	TOTALI 2006	
15) PROVENTI DA PARTECIPAZIONI			
16) ALTRI PROVENTI FINANZIARI			
A) DI CREDITI ISCRITTI NELLE IMMOBILIZZAZIONI			
B) DI TITOLI ISCRITTI NELLE IMMOBILIZZAZIONI CHE NON COSTITUISC			
C) DI TITOLI ISCRITTI NELL'ATTIVO CIRCOLANTE CHE NON COSTITUISC			
D) PROVENTI DIVERSI DAI PRECEDENTI			
Totali PROVENTI E ONERI FINANZIARI			

D) RETTIFICHE DI VALORE DI ATTIVITA' FINANZIARIE			
18) RIVALUTAZIONI			
A) DI PARTECIPAZIONI			
B) DI IMMOBILIZZAZIONI FINANZIARIE			
C) DI TITOLI ISCRITTI NELL'ATTIVO CIRCOLANTE			
19) SVALUTAZIONI			
A) DI PARTECIPAZIONI			
B) DI IMMOBILIZZAZIONI FINANZIARIE			
C) DI TITOLI ISCRITTI NELL'ATTIVO CIRCOLANTE			
Totali RETTIFICHE DI VALORE DI ATTIVITA' FINANZIARIE			

E) PROVENTI E ONERI STRAORDINARI			
21) ONERI STRAORDINARI CON SEPARATA INDICAZIONE DELLE MINUSVALEN			
22) SOPRAVVENIENZE ATTIVE ED INSUSSISTENZE DEL PASSIVO	53.451,73	959,51	
23) SOPRAVVENIENZE PASSIVE ED INSUSSISTENZE DELL'ATTIVO	-3.022,46	-246,41	
Totali PROVENTI E ONERI STRAORDINARI	50.429,27	713,10	

Risultato prima delle Imposte	364.223,73	-12.223,50	
Imposte dell'Esercizio	106.744,74	101.799,25	
Avanzo/Disavanzo/Pareggio Economico	257.478,99	-114.022,75	



		ALL. F	
CONTO CONSUNTIVO 2007			
SITUAZIONE AMMINISTRATIVA			
CONSISTENZA DELLA CASSA ALL'INIZIO DELL'ESERCIZIO			€ 866.440,84
	in c/competenza..	€ 2.172.487,07	
- RISCOSSIONI	in c/residui.....	€ 395.723,07	€ 2.568.210,14
	in c/competenza..	€ 2.229.714,80	
- PAGAMENTI	in c/residui.....	€ 711.143,02	€ 2.940.857,82
CONSISTENZA DELLA CASSA ALLA FINE DELL'ESERCIZIO			€ 493.793,16
	degli esercizi precedenti.....	€ 587.206,42	
- RESIDUI ATTIVI	dell'esercizio...	€ 803.620,70	€ 1.390.827,12
	degli esercizi precedenti.....	€ 102.421,45	
- RESIDUI PASSIVI	dell'esercizio...	€ 519.547,17	€ 621.968,62
AVANZO DI AMMINISTRAZIONE ALLA FINE DELL'ESERCIZIO			€ 1.262.651,66
Non si prevede l'utilizzazione dell'avanzo di amministrazione nell'esercizio 2008			



VISTO

l'art. comma 4 del DPR N.97/2003 che dispone, tra l'altro, che le variazioni dei residui attivi e passivi devono formare oggetto d'apposita deliberazione del Consiglio di Amministrazione;

VISTO

il parere favorevole espresso dal Collegio dei Revisori sull'argomento;


ATTESO

che occorre agire in conformità;

DELIBERA

di approvare le variazioni apportate alla gestione e di eliminare dai residui passivi la somma di € 15.309,81 perché non più dovuta.

Roma 10 luglio 2008

Il Segretario
(Dr. Salvatore Della Corte)


p. IL CONSIGLIO DI AMMINISTRAZIONE
Il Presidente
(Avv. Gianluca Marra)



COPIA CONFORME
ALL' ORIGINALE


ISTITUTO NAZIONALE CONSERVE ALIMENTARI

Il Dirigente
Dott. Egidio Marricchi



PAGINA BIANCA

ISTITUTO NAZIONALE
PER LE CONSERVE ALIMENTARI (INCA)

BILANCIO D'ESERCIZIO 2008

PAGINA BIANCA

DELIBERA
DEL CONSIGLIO DI AMMINISTRAZIONE

PAGINA BIANCA

DELIBERA DEL CONSIGLIO DI AMMINISTRAZIONE DELL'INCA

N. 10/2009

Approvazione del Conto Consuntivo 2008

Il Consiglio di Amministrazione dell'Istituto Nazionale per le Conserve Alimentari, riunitosi presso la Sede dell'Ente in Roma, Via Archimede 59, il giorno 16 giugno 2009 sotto la Presidenza dell'Avv. Gianluca Marra,

VISTO

il R.D.L. 8 febbraio 1923 n. 501 che istituisce l'Ente e successive modificazioni;

VISTO

il punto 4 dell'art. 5 del D.P.R. 27 dicembre 1953 n. 1260 che attribuisce al Consiglio di Amministrazione il compito di deliberare il bilancio preventivo e consuntivo;

VISTO

il D.P.R. 27 febbraio 2003 n. 97 (Regolamento concernente l'amministrazione e la contabilità degli Enti pubblici di cui alla legge 20 marzo 1975 n. 70);

VISTO

lo schema Conto Consuntivo 2008 predisposto dal Comitato Esecutivo dell'INCA;

VISTO

il parere favorevole espresso dal Collegio dei Revisori sul Conto Consuntivo 2008 predisposto dal Comitato Esecutivo;

DELIBERA

di approvare il Conto Consuntivo 2008 nella formulazione di cui agli allegati A/1, A/1a, A/1b, A/2, A/2a, A/2b, B, C, D, E, F.

Tali documenti formano parte integrante della presente delibera.



Il predetto Consuntivo, accompagnato dalla relazione del Presidente e del Collegio dei Revisori dei Conti, sarà inviato per l'approvazione ai Ministeri per lo Sviluppo Economico e dell'Economia, ai sensi del comma 4 dell'art. 38 del D.P.R. N.97/2003.


Roma 16 giugno 2009

Il Segretario
(Dr. Salvatore Della Corte)



p. IL CONSIGLIO DI AMMINISTRAZIONE


Il Presidente
(Avv. Gianluca Marra)



COPIA CONFORME
ALL'ORIGINALE

INCA
ISTITUTO NAZIONALE CONSERVE ALIMENTARI

Il Dirigente
Dott. Egidio Marricchi



NOTA INTEGRATIVA DEL PRESIDENTE

PAGINA BIANCA

CONTO CONSUNTIVO 2 0 0 8RELAZIONE SULLA GESTIONE E NOTA INTEGRATIVA

Il 2008 è stato un anno caratterizzato da una grande discontinuità nella gestione dell'ente. I fatti più salienti rappresentativi di tale discontinuità sono stati:

- 1) la selezione e nomina di un nuovo direttore generale alla fine del mandato del precedente;
- 2) la verifica del ruolo dei contribuenti e l'inquadramento di 1400 imprese conserviere, accanto alle 1348 già iscritte;
- 3) l'adeguamento del limite massimo dell'ammontare complessivo dei contributi obbligatori, in applicazione della Legge 26 novembre 1990, n. 363;
- 4) l'emanazione del Regolamento interno di attuazione dell'accertamento previsto dalla Legge 10 marzo 1969 n. 96 e dal D.P.R. 428/75;
- 5) la consistente variazione in diminuzione rispetto al bilancio previsionale 2008 delle entrate relative al CAP. 307010 – Entrate per accertamenti di conformità alle norme di qualità dei prodotti trasformati a base di ortofruttili etc. –;
- 6) determinazioni sul personale con contratto di collaborazione coordinata e continuativa;

Per quanto attiene il primo punto, il Consiglio di amministrazione ha deciso innanzitutto di non confermare il precedente direttore alla scadenza del suo mandato avvenuta il 14 ottobre 2007. L'iter di selezione del nuovo direttore e quello per l'approvazione da parte del Ministero dello sviluppo economico e del Ministero dell'economia e delle finanze è stato lungo: iniziato il 22 ottobre 2007, seduta nella quale sono stati definiti i requisiti richiesti per l'incarico e la pubblicazione sul sito istituzionale della selezione in corso, l'iter è terminato il 17 gennaio 2008 con la firma del contratto, in seguito all'approvazione con note n. 76787 del 21 dicembre 2007 del Ministero vigilante e n. 3683 del 14 gennaio 2008 del Ministero dell'economia e delle finanze.

Per quanto attiene il secondo punto, il nuovo direttore generale effettuava immediatamente, su richiesta del C.d.A., la verifica del ruolo dei contribuenti. In precedenza l'ente aveva effettuato le verifiche del ruolo dei contribuenti in seguito a denuncia e mediante verifica ispettiva. Si è voluta una procedura più efficace. Pertanto la verifica del ruolo, questa volta, veniva effettuata mediante la verifica incrociata dell'elenco dei contribuenti della Stazione sperimentale per l'industria delle conserve alimentari con l'elenco dei contribuenti dell'INCA. Il suddetto elenco è pubblico, pubblicato ai sensi dell'art. 25 del R.D. 969 del 3.6.1924 nel rispetto del D. Lgs. 196/2003 e quindi consultabile da chiunque. Tale verifica incrociata consentiva l'inquadramento di n. 1400 aziende accanto alle 1348 già iscritte.

Per quanto attiene il terzo punto, il Consiglio di amministrazione ha richiesto con delibera 13/2008 al Ministero dello sviluppo economico l'adeguamento dell'ammontare complessivo dei contributi alla cifra di € 1.200.000,00. Tale richiesta era giustificata da un lato dal fatto che nei 18 anni trascorsi si erano registrate:



- la diminuzione del potere d'acquisto di circa il 56% (indice dei prezzi al consumo per le famiglie di operai e impiegati);
- l'incremento delle retribuzioni dei dipendenti conseguenti i rinnovi contrattuali;
- un sensibile rincaro del prezzo dei carburanti, dato particolarmente sensibile per un ente ispettivo;

In secondo luogo la circostanza che l'iscrizione dei nuovi contribuenti riduceva sensibilmente il carico contributivo per ciascuna impresa tenuta a farsi carico dei costi di funzionamento dell'INCA, ha deposto a favore della nostra richiesta ed il primo Agosto 2008 il Ministro pro tempore elevava il limite massimo dell'ammontare complessivo dei contributi obbligatori dovuti dalle imprese produttrici di conserve alimentari preparate con sostanze vegetali e animali ad € 1.200.000,00. Tale circostanza consentiva già per l'anno 2008 di elevare i contributi da € 774.685,35 a € 951.899,79. Ma ancora più positiva sarà la conseguenza del decreto per l'anno 2009. Il tutto, si ribadisce, avendo lasciato pressoché invariate le classi contributive. In altri termini senza aver pesato particolarmente sulle 1348 aziende che hanno sempre contribuito al funzionamento dell'ente.

Il vero fiore all'occhiello della gestione 2008 è stata l'emanazione del regolamento interno di attuazione dell'accertamento previsto dalla Legge 10 marzo 1969 n. 96 e dal D.P.R. 428/75. Occorre innanzitutto precisare che una verifica amministrativa portava a concludere che gli accertamenti in oggetto non erano mai stati organicamente regolamentati dagli organi di governo dell'ente, ma una serie di circolari avevano regolato alcuni aspetti. Il più era dipeso da decisioni dei capo sede, tra l'altro non sempre omogenee. Dall'analisi economica emergevano inoltre difetti di efficienza cui era giusto porre fine. Il regolamento, nel rispetto rigoroso di quanto stabilito dalla Legge 10 marzo 1969 n. 96 e dal D.P.R. 428/75 armonizza le procedure amministrative alla luce anche della normativa successiva e in particolare del D.P.R. 28 dicembre 2000, n. 445 e delle prassi e procedure di campionamento riconosciute a livello internazionale. L'introduzione del nuovo regolamento ha consentito una razionalizzazione delle ispezioni il cui numero si è ridotto sensibilmente, circa del 50% rispetto all'anno precedente, con tutte le positive conseguenze sul bilancio e la gestione dell'ente che ne derivano. Per completezza di informazione si sottolinea che il suddetto regolamento è stato notificato a mezzo raccomandata con ricevuta A/R ad ogni effetto di legge ai seguenti Ministeri: Ministero dello sviluppo economico, Ministero per le politiche agricole alimentari e forestali, Ministero del commercio internazionale e Ministero della salute.

Veniamo al punto 5. In merito ad esso si precisa che il bilancio di previsione 2008 come approvato nella stesura iniziale da codesto Ministero prevedeva un avanzo di competenza pari a € 9.843,64. Al Cap. 307010 (Entrate per accertamenti di conformità alle norme di qualità dei prodotti trasformati a base di ortofruttili ecc.) figurava una previsione iniziale di € 1.791.142,25, quale rimborso spese per i controlli effettuati per conto di AGEA in base alla convenzione stipulata nel 1988 ex art. 6 del Decreto del Ministro dell'Agricoltura e delle Foreste 16 marzo 1987 n. 104, nonché i rimborsi dei controlli quali-quantitativi sugli aiuti alimentari agli indigenti affidati trimestralmente senza una convenzione in atto tra le parti.

L'importo di tale stanziamento faceva riferimento, come gli anni precedenti (si vedano al riguardo i consuntivi 2006 e 2007 approvati dalle amministrazioni vigilanti) alla convenzione del 1988 e ai successivi pareri di congruità espressi da apposita commissione AGEA che prevedevano un rimborso all'INCA pari a € 0.025 per quintale di materia prima lavorata. In data 1 luglio 2008 con circolare n. 24 l'AGEA non prevedeva più i controlli qualitativi che erano stati



previsti nel bilancio dell'INCA. Inoltre sorgeva un contenzioso con l'AGEA che nel frattempo tardava ad onorare i crediti vantati dall'INCA con riferimento alla campagna 2007 - 2008 per una cifra inizialmente pari a € 726.058,11. Immediatamente i vertici dell'INCA scrivevano ai vertici politico istituzionali ed amministrativi dei Ministeri competenti, evidenziando le conseguenze della circolare 24/2008 AGEA sul bilancio dell'ente. Anche gli altri Organismi pagatori (AGREA e AVEPA) non prevedevano più i controlli qualitativi dei prodotti trasformati a base di ortofrutticoli a partire dalla campagna 2008 - 2009. Il C.d.A. decideva di avvalersi dell'avvocato Codacci Pisanelli per dirimere le suddette questioni. Per quanto attiene alla legittimità della circolare n. 24 AGEA occorre rilevare che, in seguito ad un incontro avuto tra i vertici dei due enti il 25 settembre 2008, si chiariva tra le parti che la normativa statale e comunitaria indicata nelle "premesse" della convenzione del 22.01.1988 tra AGEA e INCA era interamente cambiata successivamente alla stipula di tale convenzione. In particolare in seguito all'emanazione dei seguenti atti:

- o regolamento (CE) n. 1580/2007 della Commissione del 21 dicembre 2007, recante modalità di applicazione dei regolamenti (CE) del Consiglio n. 2200/1996, n. 2201/1996 e n. 1182/2007 nel settore degli ortofrutticoli, pubblicato nella G.U.U.E. 31 dicembre 2007, n. L 350 entrato in vigore il 3 gennaio 2008;
- o decreto del Ministro delle politiche agricole alimentari e forestali n. 1229 del 31.01.2008, in particolare gli articoli 11 e 12;
- o decreto del Ministro delle politiche agricole alimentari e forestali n. 2693 del 29 febbraio 2008, in particolare gli articoli 10 e 11.

Dal momento che, ai sensi dell'art. 1 della convenzione stessa del 1988 ex art. 6 del Decreto del Ministro dell'Agricoltura e delle Foreste 16 marzo 1987 n. 104, essa recita "quanto espresso in premessa forma parte integrante del presente atto e ha valore di patto", ne consegue che la convenzione stessa era pertanto – in forza di norme coercitive sopravvenute – divenuta inefficace e non più vincolante per le parti. L'AGEA, nel medesimo incontro, chiariva che la decisione di non affidare per il futuro all'INCA i controlli qualitativi sui prodotti conservati non trovava la sua fonte nella circolare AGEA n. 24/08, ma nella normativa comunitaria e nazionale sopra richiamata che sostituiva quella posta a premessa della convenzione del 1988. La circolare AGEA non faceva altro che applicare tale nuova normativa che non prevede controlli qualitativi, ma solo "amministrativi" sui prodotti conservati. I rappresentanti di AGEA, chiarivano inoltre che i "controlli qualitativi" sui prodotti conservati non erano stati trasferiti da INCA ad AGECONTROL, ma erano stati aboliti. Nessuna disparità di trattamento poteva pertanto configurarsi in favore di AGECONTROL e ai danni di INCA. Assistiti dall'avv. Codacci Pisanelli, il C.d.A. prendeva atto della legittimità della posizione assunta da AGEA. Nel corso del suddetto incontro venivano chiarite le reciproche posizioni di INCA e AGEA anche con riferimento ai crediti maturati da questo Ente per i controlli già effettuati, crediti non più onorati da AGEA con conseguente difficoltà per INCA di provvedere a sua volta alla gestione ordinaria dell'Ente, compresa la stessa possibilità di pagare gli stipendi dei propri impiegati. In seguito ai chiarimenti delle rispettive posizioni, i rappresentanti di AGEA condividevano la piena legittimità delle richieste INCA e si impegnavano a liquidare in tempi brevissimi tali crediti, e tale impegno veniva prontamente rispettato, con l'integrale e rapido recupero di tutti i crediti maturati da INCA nei confronti di AGEA per la campagna 2007 - 2008. Pertanto, riassumendo, il C.d.A. dell'INCA ha dovuto prendere atto della legittimità della circolare AGEA n. 24/2008 e non ha potuto effettuare le attività di controllo previste dalla convenzione, ormai divenuta – come visto – inefficace, con conseguente venir meno della corrispondente voce di entrata del bilancio preventivo.



Con l'occasione si sottolinea il grande miglioramento della gestione avvenuto nel corso del 2008 per merito del C.d.A. che, in primo luogo non dando corso alle ispezioni programmate per il controllo suddetto e in secondo luogo con l'emanazione del nuovo regolamento ispettivo, è riuscito a ridurre consistentemente le spese rispetto a quelle preventivate.

Infine affrontiamo il punto 6. Nel 1994 la sezione di controllo della Corte dei Conti sulla gestione finanziaria degli enti adottava la determinazione 20/94 con la quale dichiarava non doversi formulare rilievo per l'impiego, da parte dell'Istituto nazionale per le conserve alimentari, di "speciali delegati" incaricati della vigilanza, in quanto non soggetti ai vincoli sulla durata e sulla rinnovabilità dei rapporti di lavoro autonomo statuiti per le pubbliche amministrazioni, dall'art. 3 (commi 23 e 27) della legge 24 dicembre 1993 n. 537.

Secondo la sezione di controllo della Corte dei Conti la finanziaria citata non tocca la precedente normativa emanata per la disciplina di fattispecie particolari, in questo caso l'art. 10 del R.D. 15 ottobre 1931. Forte di questo parere l'ente, come aveva sempre fatto dalla sua costituzione, ha continuato ad organizzarsi con l'affidamento dell'incarico ad inizio d'anno agli "speciali delegati", di regola utilizzati, in aggiunta ai tecnici di ruolo, nelle zone ad alta densità produttiva ed in via esclusiva, in quelle eccessivamente decentrate.

Il che ha dato luogo a rapporti di lavoro autonomi, retti da relazioni di natura fiduciaria e compensati forfettariamente, in base al numero delle aziende ispezionate, oltre che con l'attribuzione dell'indennità chilometrica per le trasferte. Nel citato parere della Corte dei Conti si sottolinea la rilevanza che riveste per l'INCA un modulo organizzatorio che si fondi su piccoli apparati stabili e valorizzi appieno il più flessibile e meno oneroso strumento degli ispettori esterni. La collaborazione e il numero degli ispettori delegati sono sempre stati dichiarati negli anni dall'Ente, in fondo alla pianta organica del personale in servizio, con un prospetto allegato alla Relazione del Presidente relativa sia al Bilancio di previsione, sia al Conto consuntivo di ogni anno.

Si tratta di documenti trasmessi annualmente al Ministero vigilante, alla Corte dei Conti e al Ministero del Tesoro. Inoltre l'utilizzo degli ispettori delegati ex art. 10 del R.D. 15 ottobre 1931, è dichiarato dal 2002 nelle relazioni sull'attività svolta dall'Istituto, prevista dall'art. 1, comma 4, della legge 26/11/1990, n. 363. Infine, il Ministero vigilante è a conoscenza dell'utilizzo continuativo di tali ispettori, avendo propri dirigenti o funzionari, appartenenti all'ufficio preposto alla vigilanza dell'Ente, già dal 1993, preso parte ai lavori del C.d.A..

Tutto ciò premesso rimane comunque il fatto che, all'inizio del 2008, l'INCA era in grado di effettuare i servizi previsti soltanto con l'utilizzo, accanto agli ispettori di ruolo, di questi "speciali delegati" e, al fine di assicurare l'espletamento delle funzioni previste per legge, in particolare l'emissione del certificato all'esportazione, non era, al di là di qualsiasi approfondimento giuridico, possibile procedere senza la conferma di tali "speciali delegati".

In altre parole, per come era organizzata l'INCA all'inizio del 2008 non era possibile assicurare l'adempimento di quanto previsto dalla Legge 10 marzo 1969 n. 96 e degli ulteriori impegni assunti con AGEA senza l'utilizzo degli speciali "delegati previsti" e la mancata loro conferma avrebbe determinato il blocco dell'operatività con tutti i conseguenti danni alle aziende esportatrici e all'AGEA e di conseguenza all'INCA.

Pertanto, per far fronte alle esigenze operative delle varie Sedi dell'Istituto, e sulla base delle richieste formulate dai responsabili delle stesse ed in attesa dell'insediamento del Direttore



generale dell'Ente, in qualità di legale rappresentante, il Presidente confermò per il 2008 16 dei 18 contratti di collaborazione coordinata e continuativa dell'anno precedente. Tali contratti, essendo vacante il posto di direttore generale, furono predisposti i primi di gennaio dal dirigente in servizio all'INCA e dagli uffici amministrativi.

I contratti furono poi sottoposti al Consiglio di amministrazione alla prima riunione utile, che li ratificò all'unanimità per le ragioni sopra descritte.

Nella stessa riunione il Consiglio di Amministrazione deliberò l'avvio delle procedure per l'adeguamento della pianta organica e per l'eventuale stabilizzazione del personale che ne avesse fatto richiesta.

Il Consiglio inoltre valutata la particolare posizione giuridica dei lavoratori autonomi, adibiti da anni a lavori caratterizzati dalla fissità del luogo di lavoro, dell'orario e dalla retribuzione mensile per i quali alla luce della pacifica giurisprudenza specialistica, era difficile sostenere l'estraneità alla struttura organizzativa e l'applicabilità della qualifica di "speciali delegati".

Il Consiglio, dunque, riteneva opportuno verificare la sostenibilità giuridica e finanziaria di un processo di stabilizzazione giuridica degli stessi secondo le procedure della L. 24 dicembre 2007, n. 244 art. 3, comma 94, punto b, fermo restando quanto previsto dall'articolo 1, commi 529 e 560, della legge 27 dicembre 2006 n. 296.

I contratti di collaborazione coordinata e continuativa di tali ultimi lavoratori, alla scadenza di aprile, furono sostituiti con contratti di somministrazione di lavoro. Uno dei lavoratori interessati intraprese, nel mese di maggio, una vertenza giudiziaria con l'ente, per l'accertamento della natura subordinata del rapporto di lavoro intercorso con l'INCA, a decorrere dal 1^a agosto 1989, ed il riconoscimento del diritto all'inquadramento nella VI qualifica funzionale del DPR n. 285/1988, divenuta poi posizione professionale B/2 nel CCNL per il personale degli Enti pubblici non economici. Il lavoratore ha chiesto, quindi, il ripristino del rapporto ovvero il reintegro nello stesso o, in subordine, la condanna dell'INCA al pagamento del risarcimento del danno conseguente alla mancata costituzione del rapporto medesimo o, in subordine ancora, di condannare l'INCA a risarcire il danno, avendo come parametro il trattamento retributivo e contributivo ad esso spettantegli sino al raggiungimento dell'età pensionabile.

Instauratosi il contraddittorio, l'INCA si è costituita in giudizio ed ha eccepito il difetto di giurisdizione per i fatti antecedenti al 1 luglio 1998 ed ancora la preclusione del diritto in forza del disposto dell'art. 36, 2^a co. D.Lgs. 165/01 e dell'art. 1 D. Lgs. 276/01, norme queste che peraltro hanno superato positivamente il vaglio della Corte Costituzionale, nonché la natura autonoma del rapporto costituitosi. Ha opposto in ogni caso la prescrizione dei crediti, rilevando altresì l'inammissibilità della domanda risarcitoria per il danno pensionistico, dato che il diritto reclamato non si era ancora maturato ed in conclusione il rigetto della domanda.

Intanto, già a febbraio, l'approfondimento giuridico condotto dal direttore generale aveva consentito al C.d.A. per la prima volta di prendere atto di tutta la delicatezza, la complessità e gli aspetti controversi della situazione giuridica degli stessi "speciali delegati" previsti dall'art. 10 del R.D. 15 ottobre 1931, alla luce del successivo D. Lgs. 165/2001 il quale aveva



introdotto la privatizzazione del rapporto di impiego alle dipendenze delle pubbliche amministrazioni e, secondo quanto previsto dall'art. 36 comma 2, regola gli effetti per le violazioni di norme imperative riguardanti l'assunzione o l'impiego di lavoratori nelle pubbliche amministrazioni, innovando rispetto all'art. 3, comma 28, della legge 537/93, che sanzionava solo con la nullità di "pieno diritto" le assunzioni di dipendenti a termine fuori dai casi previsti dalla legge.

Con delibera 14/2008 del 30 aprile il Consiglio di Amministrazione proponeva l'aumento della dotazione organica dell'ente a 35 unità, prevedendo le fonti finanziarie stabili per il suo finanziamento. La richiesta di incremento di pianta organica venne avanzata alle amministrazioni competenti, ma, nell'attesa della risposta, interveniva il Decreto Legge 25 giugno 2008, n. 112, successivamente convertito con modificazioni nella legge 133/2008.

All'art. 74 il Decreto legge stabilisce la riduzione degli assetti organizzativi, all'art. 46 la riduzione delle collaborazioni e consulenze nella pubblica amministrazione, all'art. 49 le modalità del lavoro flessibile nelle pubbliche amministrazioni, prevedendo il divieto all'utilizzo del medesimo lavoratore con più tipologie contrattuali per periodi di servizio superiori al triennio nell'arco dell'ultimo quinquennio. I tre articoli impedivano da un lato la stabilizzazione progettata e dall'altro la sottoscrizione di qualsiasi genere di contratto con gli speciali delegati per il 2009.

Pur volendo considerare infatti gli speciali delegati non soggetti ai vincoli sulla durata e sulla rinnovabilità dei rapporti di lavoro autonomo statuiti per le pubbliche amministrazioni, in linea con la determinazione della Corte dei Conti 20/1994, alla luce dell'art. 10 del R.D. 15 ottobre 1931, non si poteva non prendere atto che per il 2009, essendo decaduta la convenzione con AGEA nel corso del 2008, veniva a mancare il principale incarico conferito all'INCA da AGEA che ne giustificasse l'impiego. Inoltre, alla luce dei risparmi di gestione introdotti con il regolamento di esportazione (delibera 11/2008), il personale di ruolo risulta nel 2009 del tutto sufficiente ad affrontare i servizi di cui è incaricato l'ente. In altre parole, al contrario di quanto avvenuto nel 2008, nessun danno sarebbe derivato all'ente dal solo utilizzo del personale di ruolo.

A fronte del mancato rinnovo nel 2009 dei 16 contratti di lavoro autonomo sono pervenuti otto tentativi di conciliazione obbligatoria, ancora in corso, in ragione dell'aspettativa maturata per la durata del rapporto intercorso, da indurre gli interessati al riconoscimento di un rapporto di subordinazione, con conseguente richiesta di riconoscimento del diritto alla percezione del trattamento economico in tale veste, nonché sugli effetti che ne discendono, nonché sul trattamento di fine rapporto.

Nel frattempo sul giudizio instauratosi veniva emessa sentenza (n. 1490/09 del 17 aprile 2009 del Tribunale di Salerno - Sezione Lavoro -) che dichiarava l'infondatezza della richiesta di costituzione di un rapporto subordinato con l'Ente e l'inammissibilità della richiesta di condanna dell'INCA alla corresponsione a titolo risarcitorio delle differenze retributive eventualmente sussistenti tra gli importi già percepiti dal ricorrente e la retribuzione che gli sarebbe spettata ove fosse stato inquadrato nel livello B2 del CCNL, relativamente al periodo considerato, nonché del relativo risarcimento del danno previdenziale, e rigettava, inoltre, tutte le altre domande proposte, compensando le spese di lite. Il giudice ha dichiarato inammissibile la richiesta sulle differenze retributive eventualmente dovute, nei limiti della prescrizione del credito (5 anni), non avendo l'interessato specificato gli emolumenti percepiti e chiarito la sussistenza di reali differenze economiche tra quanto percepito e la retribuzione del livello B2.



Tale ultima circostanza dovrà essere valutata dal C.d.A., indipendentemente dal positivo esito del giudizio, al fine di decidere sulla costituzione di un apposito stanziamento nel bilancio 2009 (alla voce "Accantonamenti a fondi rischi ed oneri") per fare fronte ai possibili esborsi derivanti dai rapporti costituitisi per i quali ci potrebbe essere, ad avviso dei legali incaricati, motivata ragione di essere soccombenti in un eventuale giudizio promosso e comunque indurre il Consiglio stesso a proporre, ai sensi dell'art. 66 del D. Lgs 165/2001, una conciliazione nei limiti della prescrizione del credito, rammentando che la conciliazione della lite, ai sensi del comma 8 del medesimo art. 66, non può dar luogo a responsabilità amministrativa.

Si sottolinea comunque il fatto che le decisioni adottate dal C.d.A. hanno consentito di razionalizzare l'utilizzo delle risorse umane stabili, azzerando il fabbisogno di personale esterno, il cui utilizzo per altro è impedito dall'attuale assetto normativo.

Si fa presente in conclusione che l'Ente, come comunicato ufficialmente nella riunione presso il Ministero dello sviluppo economico tenutasi il 25 marzo 2009 dai vertici amministrativi dello stesso, è oggetto di un provvedimento di riordino ai sensi del comma 634 dell'articolo 2 della legge 24 dicembre 2007, n. 244, che prevede la fusione per incorporazione dell'INCA presso la Stazione sperimentale delle industrie delle conserve alimentari in Parma, ente pubblico economico.

Conclusa la relazione sulla gestione si passa ora a descrivere in dettaglio le voci del bilancio consuntivo 2008.

Le variazioni al bilancio di previsione per l'anno 2008 presentavano un disavanzo di competenza presunto pari a € 485.084,17 ed un avanzo di amministrazione presunto a fine esercizio pari a € 777.567,49.

Grazie ad un'oculata gestione, i dati a consuntivo presentano un consistente miglioramento, come si evince dai dati di seguito riportati che evidenziano una diminuzione del disavanzo di competenza pari a € 79.583,77 e dell'avanzo di amministrazione pari a € 84.070,57.

- ENTRATE	€ 2.503.550,11	(Col. 10)
- USCITE	€ 2.909.050,51	(Col. 10)
DISAVANZO DI COMPETENZA	-€ 405.500,40	

€ 1.262.651,66	avanzo di amministrazione inizio esercizio 2008
€ 405.500,40	disavanzo della gestione di competenza 2008
€ 18.690,94	variazioni in meno nei residui attivi (Col.18)
€ 23.177,74	variazioni in meno nei residui passivi (Col.18)
€ 861.638,06	avanzo di amministrazione fine esercizio 2008



L'esame del Conto Consuntivo 2008 nelle sue componenti consentirà una migliore conoscenza dell'andamento della gestione.

RENDICONTO FINANZIARIO 2008

GESTIONE DEI RESIDUI

RESIDUI ATTIVI

I residui afferenti all'esercizio 2007 e retro, all'inizio del 2008, ammontavano complessivamente a € 1.390.827,12 (prospetto A/1a - Entrate Col. 13).

Alla fine dell'esercizio tali residui risultano riscossi per € 883.913,06 (Col. 14 - A/1a), mentre restano da riscuotere € 488.223,12 (Col. 15 - A/1a).

Il movimento dei residui attivi ha fatto registrare a fine gestione un decremento di € 18.690,94 per insussistenze attive correlate a sgravi di ruoli esattoriali.

RESIDUI PASSIVI

I residui passivi afferenti al 2007 ed esercizi anteriori, ammontanti all'inizio del 2008 a € 621.968,62 (prospetto A/2a - Uscite Col. 13), risultano pagati alla fine dell'esercizio per € 505.919,76 (Col. 14 A/2a), sono ancora da pagare per € 92.871,12 (Col. 15 A/2a).

Il movimento dei residui passivi ha fatto registrare a fine gestione un decremento di € 23.177,74 per insussistenze passive dovute ad impegni inferiori al previsto.

Le insussistenze attive per € 18.690,94 e le insussistenze passive per € 23.177,74, formeranno oggetto di apposita delibera (art.40 comma 4 del DPR N.97/2003) da sottoporre alla approvazione del Consiglio di Amministrazione congiuntamente al conto consuntivo 2008.

GESTIONE DI COMPETENZA

- ENTRATE (prospetto All. A/1)

TITOLO I - ENTRATE CONTRIBUTIVE

CAP. 101010 - Contributi obbligatori da imprese produttrici di conserve alimentari.

Le entrate per contributi ammontano complessivamente a € 951.899,00 di cui € 584.682,00 già riscosse alla data del 31.12.2008 e € 367.217,00 ancora da riscuotere di cui € 170.213,00 per pagamenti effettuati in ritardo da numerose ditte, ed € 197.004,00 in corso di riscossione a mezzo ruoli esattoriali.



Il dettaglio della somma di € 367.217,00 è esposto nell'allegato B) - Residui attivi - del Consuntivo 2008 dove è indicata l'entità delle somme iscritte a ruolo per ciascuna Provincia e per ogni singola ditta.

TITOLO III - ALTRE ENTRATE

CAP. 307010 - Entrate per accertamenti di conformità alle norme di qualità dei prodotti trasformati a base di ortofruttili ecc.

Sono stati accertati complessivamente € 795.698,30 di cui € 572.564,37 già riscossi al 31.12.08 mentre restano da riscuotere € 223.133,93.

La differenza in meno rispetto allo stanziamento, pari a € 104.301,70, dipende dal genere delle entrate.

Poiché le stesse hanno natura di rimborsi spesa relativi ai controlli sui prodotti destinati come aiuti alimentari agli indigenti.

L'accertamento iniziale è effettuato sulla base di un'analisi dei costi effettuata, di volta in volta, su richiesta AGEA dopo l'aggiudicazione delle forniture specificate in appositi bandi di gara distinti per tipologia di prodotto, lotti di destinazione (in genere centro-nord e sud) e fasi di lavorazione.

La predetta analisi, correlata alla metodologia di controllo definita dall'AGEA, tiene conto: di una ispezione iniziale e di una finale per ogni stabilimento di produzione, di un certo numero di visite per prelievo di campioni durante la fase produttiva (in genere un campione per 200 tonnellate di prodotto), di 10 prelievi di campioni per lotto presso gli enti caritativi, ed infine dei costi per le determinazioni analitiche.

Tutto ciò premesso, si precisa che la diminuzione degli introiti è connessa alla effettuazione di un minor numero di ispezioni rispetto a quelle preventivate, in quanto, stante la notevole potenzialità produttiva di alcune ditte aggiudicatrici, durante una sola visita sono stati prelevati più campioni.

La quantificazione di tale decremento è stata realizzabile solo al termine dei controlli, ultimati a fine anno.

Si evidenzia, infine, che differenze di tale natura si sono verificate anche negli anni precedenti, ma in passato sono state ripianate con i maggiori fondi affluiti per i controlli qualitativi effettuati sull'ortofrutta trasformata (rimborsati con compenso rapportato ai quintali di materia prima avviata alla trasformazione), conseguenti al superamento, per più

anni, da parte delle imprese di trasformazione, della soglia nazionale prevista dai regolamenti CE in 43.5 milioni di quintali.

CAP. 308010 - Interessi attivi su depositi e conti correnti

Per quanto afferisce a questo capitolo, risultano accertati € 3.074,65 per interessi sul c/c N. 3658 della Banca d'Italia, sul ccp N. 360008 e sui prestiti concessi al personale dipendente.

CAP. 309010 - Recuperi e rimborsi diversi



Le somme accertate per € 7.808,91 afferiscono prevalentemente a regolarizzazioni contabili.

CAP. 414010 - Riscossione di crediti

Sono stati accertati € 78.922,32 relative alle restituzioni di quote in conto capitale per prestiti concessi al personale dipendente, ed alla restituzione da parte dell'INA delle somme accantonate dall'Istituto per il pagamento dell'indennità di fine rapporto di una dipendente cessata dal servizio nel corso del 2008.

USCITE (Prospetto All. A/2)

Passando all'analisi delle spese di competenza, su un totale di somme impegnate pari a € 2.909.050,51 (Col. 10), sono state pagate complessivamente al 31/12/2008 € 2.361.237,91 (Col. 7), mentre risultano da pagare a fine esercizio 2008 € 547.812,60 (Col. 9), il cui dettaglio è analiticamente rilevabile dall'allegato C) (Residui Passivi).

TITOLO I - USCITE CORRENTI

Le spese correnti ammontano complessivamente a € 2.029.918,53.

Le poste di maggior rilievo riguardano:

a)- Spese per gli organi dell'Ente pari a € 42.605,56.

b) - Oneri per il personale in attività di servizio per complessivi € 1.038.458,49 così ripartiti:

- stipendi ed altri assegni fissi per il personale

- Cap. 102010..... € 558.656,63

- compenso per il trattamento accessorio al personale

- Cap. 102020..... € 216.973,30

- indennità e rimborsi per missioni allo interno

- Cap. 102040..... € 51.901,81

- oneri previdenziali ed assistenziali a carico dell'Ente

- Cap. 102060.....€ 204.184,63

- altri oneri sociali a carico dell'Ente

- Cap. 102070 € 6.742,12

c) - Oneri per acquisto di beni di consumo e servizi per complessivi € 325.720,30 con una riduzione di spesa, sulle previsioni, di € 46.169,04.

d) - Spese per prestazioni istituzionali (Cap. 105010) per complessivi € 516.963,30 che comprendono:

- oneri relativi al servizio ispettivo svolto dagli "ispettori delegati" (vigilanza ordinaria, controlli sulla fornitura di prodotti alimentari agli indigenti nazionali);

- pagamento delle analisi commissionate a laboratori esterni:



- spese per acquisto di materiali di consumo per i laboratori INCA (vetrerie, reattivi, stampati ecc.).

e) - Interessi passivi (Cap. 107010) per € 430,43.

f) - Spese e commissioni bancarie (Cap. 107020) per € 1.483,30.

g) - Imposte tasse e tributi vari (Cap.108010) per € 92.423,37.

Trattasi prevalentemente degli oneri tributari connessi al pagamento dell'IRAP ed, in via secondaria, dell' ICI per l'immobile di Roma ed alla tassa per lo smaltimento dei rifiuti solidi urbani delle varie sedi.

h) - Restituzioni e rimborsi diversi (Cap.109010) per € 2.759, 01.

i) - Oneri vari straordinari (Cap.110020) per € 3.734,77.

l) - Spese per realizzo entrate (Cap.110030) per € 5.340,00.

TITOLO II - USCITE IN CONTO CAPITALE

Ammontano complessivamente a € 212.991,73 così ripartite:

CAP.212030 - Acquisto mobili e macchine d'ufficio	€	834,00
CAP.215010 - Versamenti INA polizza collettiva	€	144.151,99
CAP.215020 - Indennità di anzianità al personale cessato dal servizio.....	€	68.005,74

Per quanto riguarda l'impegno relativo al cap. 215020 si precisa che lo stesso riguarda la corresponsione dell'indennità di anzianità alla dipendente cessata dal servizio nell'anno 2008, ed è correlato a quello riportato in entrata sul cap.414010 "Riscossione crediti" quale restituzione da parte dell'INA delle somme accantonate dall'Istituto per i predetti impiegati.

Si precisa, infine, che sono stati utilizzati, ai sensi dell'art. 17 comma 2 del D.P.R. N. 97/2003, i fondi di riserva per un importo di € 11.000,00 per coprire le spese impreviste verificatesi sui capitoli 104070 - spese postali (€ 10.000,00), a seguito di un'ulteriore richiesta di contributi, e 104130 - oneri e compensi per speciali incarichi (€ 1.000,00) per il pagamento di onorari legali.



STATO PATRIMONIALE

(All. D)

Lo stato patrimoniale si chiude al 31/12/2008 con un patrimonio netto di € 1.053.398,66 rispetto al 2007 si registra un decremento di € 390.842,95, vedi conto economico (All. E).

Nelle attività figurano:

le immobilizzazioni materiali: appartamento della sede per € 29.438,04 (valore storico), impianti, mobili e macchinari (attrezzature di laboratorio chimico, mobili e macchine d'ufficio e biblioteca) per € 274.759,03;

le immobilizzazioni finanziarie: fondo liquidazione indennità al personale dell'Ente per € 987.401,93, crediti finanziari per € 61,02, depositi cauzionali per € 1.859,24 e prestiti al personale per € 21.498,83 ;

i residui attivi per € 1.079.147,69;

i depositi di tesoreria e postali per € 423.174,09.

Nelle passività figurano:

nei fondi per rischi ed oneri la quota deperimento mobili, macchine d'ufficio, attrezzature di laboratorio per € 135.855,56.

Per il computo degli ammortamenti sono stati applicati i coefficienti di cui al Decreto del Ministero delle Finanze del 29 ottobre 1974 e successive modificazioni.

nel T.F.R. per lavoro subordinato il fondo indennità anzianità al personale per € 987.401,93;

i residui passivi per € 640.683,72.

Dall'allegato D) sono chiaramente rilevabili le variazioni intervenute nella consistenza delle poste dell'attivo e del passivo della situazione patrimoniale.

CONTO ECONOMICO

(ALL. E)

Il conto economico dell'Istituto, redatto in base allo schema predisposto nel D.P.R. n. 97/2003, presenta al 31/12/2008 un disavanzo di € 390.842,95.

Nella parte A) Valore della produzione, figurano le entrate correnti, mentre nella parte B) Costi della produzione, oltre le spese correnti sono esposte le quote per ammortamenti e per l'adeguamento del fondo di indennità di anzianità del personale nonché le svalutazioni per deprezzamenti.



Nella parte E) Proventi ed oneri straordinari figurano sopravvenienze attive ed insussistenze passive per un totale di € 58.385,41 composto da sopravvenienze attive per € 61,02 e da insussistenze passive per € 58.324,39.

Le sopravvenienze attive per € 61,02 derivano da maggiori entrate per interessi percepiti per la restituzione di prestiti al personale calcolati ad un tasso superiore a quello praticato dalla Tesoreria.

Le insussistenze passive si riferiscono per € 23.177,74 a residui passivi non più dovuti, per € 6,68 a minori versamenti di imposte dovuti ad arrotondamenti e per € 35.139,97 alla riparametrazione delle quote di ammortamento dei beni mobili.

Nelle insussistenze attive per un importo globale di € 29.482,78 invece figurano le seguenti voci:

€ 18.690,94 per residui attivi non più esigibili, € 242,26 ed € 10.549,58 per insussistenze attive che bilanciano le sopravvenienze attive di pari importo verificatesi a chiusura dell'esercizio 2007 per motivi già illustrati nella relazione al consuntivo 2007.

Roma 16 giugno 2009

Il Presidente
(Avv. Gianluca Marra)

ALL.: Consistenza organica dei ruoli e delle qualifiche del personale.
Pianta organica del personale in servizio al 31/12/2008



COPIA CONFORME
ALL'ORIGINALE

INCA

ISTITUTO NAZIONALE CONSERVE ALIMENTARI

Il Dirigente

Dott. Egidio Marricchi

DOTAZIONE ORGANICA

DIRIGENTE	1
AREA C	15
AREA B	6
Totale	22



PIANTA ORGANICA DEL PERSONALE IN SERVIZIO**ALLA DATA DEL 31 DICEMBRE 2008**

DIRIGENTE	1
AREA C	14
AREA B	5
Totale	20

INCARICHI PROFESSIONALI: L' INCA, nell' espletamento del controllo qualitativo sulle produzioni conserviere sia di origine vegetale che animale, si avvale, in base alle leggi istituzionali, della collaborazione di 16 Ispettori delegati che affiancano l'attività di vigilanza del personale tecnico in ruolo.



PAGINA BIANCA

**RELAZIONE
DEL COLLEGIO DEI REVISORI**

PAGINA BIANCA

" RELAZIONE DEL COLLEGIO DEI REVISORI DEI CONTI
AL CONTO CONSUNTIVO 2008 "

Il conto consuntivo, corredato della relazione del Presidente, si compone delle seguenti parti:

- rendiconto finanziario
- situazione patrimoniale
- conto economico
- situazione amministrativa
- elenco dei residui attivi e passivi.

I relativi dati sono stati esposti secondo l'impostazione di cui agli allegati 10 - 11 - 13 - 15 al DPR 27/2/2003, n. 97.

Il documento presenta in sintesi i seguenti risultati:

Entrate accertate in c/competenza		2.503.550,11
Spese impegnate " "		2.909.050,51

Disavanzo di competenza....		405.500,40
		=====
Riscossioni:		
competenza..	1.912.625,54	
residui.....	883.913,06	

		2.796.538,60
Avanzo di cassa all'1/1/2008		493.793,16

		3.290.331,76
Pagamenti		
competenza..	2.361.237,91	
residui.....	505.919,76	

		2.867.157,67

Avanzo di cassa al 31/12/2008		423.174,09
Residui attivi al 31/12/2008	1.079.147,69	
Residui passivi al 31/12/2008	640.683,72	

		+ 861.638,06

Avanzo di Amministrazione al 31/12/2008		861.638,06



In totale le minori entrate tra accertamenti e previsioni definitive ammontano a € 114.121,97 (escluse le partite di giro).

Per quanto attiene alle spese, i decrementi più significativi si riferiscono alla categoria 1 del titolo I "Spese per gli organi dell'Ente" per € 5.223,58; alla categoria 2, del titolo I "Oneri per il personale in attività di servizio" per € 76.679,26, alla categoria 4 "Spese per acquisto di beni di consumo e servizi" per € 46.169,04; alla categoria 5 dello stesso titolo I "Spese per prestazioni istituzionali" per € 2.784,98; alla categoria 7 "Oneri finanziari" per € 6.668,55; alla categoria 8 "Oneri tributari" per € 17.703,44; alla categoria 9 "Poste correttive e compensative di entrate correnti" per € 734,70.

Per le spese in conto capitale i decrementi si riferiscono ai prestiti per il personale per € 10.000,00 all'acquisto di impianti, attrezzature di laboratorio, mobili e macchine per ufficio per € 11.707,125 ed all'indennità di anzianità e similari al personale cessato dal servizio per € 994,26.

GESTIONE DEI RESIDUI

All'inizio dell'esercizio 2008 la consistenza dei residui attivi ammontava a € 1.390.827,12 e quella dei residui passivi a € 621.968,62.

Per effetto delle riscossioni e dei pagamenti eseguiti durante l'anno 2008 e delle variazioni intervenute, tali residui si sono rispettivamente ridotti a € 488.223,12 e € 92.871,12.

Con apposita delibera che sarà sottoposta alla approvazione del prossimo Consiglio di Amministrazione, saranno ratificate le variazioni apportate alla gestione residui attivi con un minore accertamento di € 18.690,94 ed a quelli passivi un minore impegno di € 23.177,74.

I residui derivanti dalla gestione di competenza 2008 ammontano per l'entrata a € 590.924,57 e per l'uscita a € 547.812,60 per cui al 31/12/2008 la situazione generale dei residui è la seguente:

- ATTIVI	€	1.079.147,69
- PASSIVI	"	640.683,72

Per quanto riguarda i residui attivi provenienti dalla competenza 2008, le voci di maggior rilievo riguardano i contributi obbligatori da imprese conserviere (€ 367.217,00) in corso di esazione a mezzo ruoli; le entrate derivanti dagli incarichi espletati per conto di AGEA per € 223.133,93.



Circa i residui passivi di competenza le voci di maggior rilievo riguardano le spese ed oneri per il personale (€ 125.318,84); le spese di acquisto di beni e servizi (€ 47.091,29); per il servizio di vigilanza e controllo esportazioni (€ 175.732,08); per imposte e tasse (€ 8.810,42); versamento indennità di anzianità al personale cessato dal servizio (€ 100.000,00) e per partite di giro (€ 48.440,20).

STATO PATRIMONIALE

L'ammontare delle attività è passato da € 3.148.396,08 all'1/1/2008 a € 2.817.339,87 al 31/12/2008, con un decremento di € 331.056,21.

Le passività sono passate da € 1.704.154,47 all'1/1/2008 a € 1.763.941,21 al 31/12/2008 con un decremento di € 59.786,74.

Nel complesso, la situazione patrimoniale netta al 31 dicembre 2008 risulta così formata:

- ATTIVITA'	€ 2.817.339,87
- PASSIVITA'.....	" 1.763.941,21

PATRIMONIO NETTO	€ 1.053.398,66

Ne consegue un decremento del patrimonio netto di € 390.842,95 pari alla differenza tra il dato al 31/12/2007 (€ 1.444.241,61) e quello al 31/12/2008 (€ 1.053.398,66).

CONTO ECONOMICO

Il conto economico evidenzia un disavanzo di Euro 390.842,95 e trae origine dalla gestione di competenza delle entrate e delle spese finanziarie correnti e da componenti che non danno luogo a movimenti finanziari.

Esso presenta una differenza tra valore e costi della produzione pari a € 327.322,21, mentre si evidenziano nella parte E) Proventi ed oneri straordinari: sopravvenienze attive ed insussistenze passive per un totale di € 58.385,41; nelle sopravvenienze passive e insussistenze attive per un importo globale di € 29.482,78 descritte nella nota integrativa del Presidente. Nella parte B) Costi della produzione, oltre le spese correnti sono esposte le quote per ammortamenti (€ 65,36) e per l'adeguamento del fondo di indennità di anzianità del personale (€ 144.151,99) nonché le svalutazioni per deprezzamenti (€ 4.090,56).



Ciò premesso il Collegio fa presente che nel corso dell'esercizio ha proceduto ad effettuare periodiche verifiche alla contabilità per le cui risultanze si rinvia ai relativi verbali.

Il fondo indennità di anzianità per il personale di ruolo, costituito mediante polizza INA, è stato aggiornato con i relativi versamenti.

Tutto quanto premesso, il Collegio

accertato che:

- i fini istituzionali sono stati conseguiti;
- il patrimonio ha subito un decremento di € 390.842,95.

raccomanda

di subordinare l' utilizzo dell'avanzo di amministrazione alla sua effettiva realizzazione,

Attesta

che le risultanze del conto consuntivo per l'esercizio 2008, che tiene conto delle Variazioni al bilancio preventivo 2008 in corso di approvazione da parte dei Ministeri vigilanti, corrispondono alle scritture contabili di cui è stata accertata la regolare tenuta ed esprime parere favorevole all'approvazione dello stesso.

Letto, confermato e sottoscritto.

IL COLLEGIO DEI REVISORI
f.to D.ssa Daniela De Vincenzo
Dr.ssa Maria Ludovica Agrò



BILANCIO CONSUNTIVO

PAGINA BIANCA

Rendiconto Finanziario Entrate Esercizio 2008
Gestione Competenza

ALL: A1

01 I.N.C.A.

Pagina 1 di 3

Codice	Numero	DENOMINAZIONE	Iniziali	PREVISIONI		Definitive	SOMME ACCERTATE		DIFFERENZE		
				In Più	In Meno		Riscosse	Rimaste da Riscuotere	In Più	In Meno	
1	2	3	4	5	6	7	8	9	10	11	12
		Avanzo Amministrazione Applicato	1.035.339,69	227.311,97		1.262.651,66					
		Fondo Iniziale di Cassa					504.342,74		504.342,74		
Centro di Responsabilità Amministrativa 1 CRA I.N.C.A.											
Titolo 1.1 ENTRATE CONTRIBUTIVE											
UPB 3° Liv 1.1.0 Entrate Contributive											
Categoria 1.1.0.1 ALIQUOTE CONTRIBUTIVE A CARICO DEI DATORI DI LAVORO E/O DEGLI ISCRITTI											
101010/9999		CONTRIBUTI OBBLIGATORI DA IMPRESE	774.685,35	177.214,44		951.899,79	584.682,00	367.217,00	951.899,00		0,79
		Totale Categoria 1.1.0.1	774.685,35	177.214,44		951.899,79	584.682,00	367.217,00	951.899,00		0,79
ALIQUOTE CONTRIBUTIVE A CARICO DEI DATORI DI LAVORO											
		Totale Titolo 1.1	774.685,35	177.214,44		951.899,79	584.682,00	367.217,00	951.899,00		0,79
ENTRATE CONTRIBUTIVE											
Centro di Responsabilità Amministrativa 1 CRA I.N.C.A.											
Titolo 1.3 ALTRE ENTRATE											
UPB 3° Liv 1.3.0 Altre Entrate											
Categoria 1.3.0.7 ENTRATE DERIVANTI DALLA VENDITA DI BENI E DALLE PRESTAZIONI DI SERVIZI											
307010/9999		ENTRATE PER ACCERTAMENTI DI	1.791.142,25			900.000,00	572.564,37	223.133,93	795.698,30		104.301,70
		Totale Categoria 1.3.0.7	1.791.142,25			900.000,00	572.564,37	223.133,93	795.698,30		104.301,70
ENTRATE DERIVANTI DALLA VENDITA DI BENI E DALLE											
Categoria 1.3.0.8 REDDITI E PROVENTI PATRIMONIALI											
308010/9999		INTERESSI ATTIVI SU DEPOSITI E CONTI	7.746,85			7.746,85	3.074,65		3.074,65		4.672,20
		Totale Categoria 1.3.0.8	7.746,85			7.746,85	3.074,65		3.074,65		4.672,20
REDDITI E PROVENTI PATRIMONIALI											
Categoria 1.3.0.9 POSTE CORRETTIVE E COMPENSATIVE DI SPESE CORRENTI											
309010/9999		RECUPERI E RIMBORSI DIVERSI	11.131,66			11.131,66	7.235,27	573,64	7.808,91		3.322,75
		Totale Categoria 1.3.0.9	11.131,66			11.131,66	7.235,27	573,64	7.808,91		3.322,75
POSTE CORRETTIVE E COMPENSATIVE DI SPESE CORRENTI											
		Totale Titolo 1.3	1.810.020,76			918.878,51	582.874,29	223.707,57	806.581,86		112.296,65
		Totale Entrate	2.584.706,11	177.214,44		1.870.778,30	1.167.556,29	590.924,57	1.758.480,86		112.297,44



Totale Entrate	3.005.555,06	246.214,44	891.142,25	2.360.627,25	1.912.625,54	590.924,57	2.503.550,11	290.244,37	147.321,51
Avanzo Amministrazione Applicato	1.035.339,69	227.311,97		1.262.651,66					
Arrotondamenti Euro					504.342,74		504.342,74		
Totale Generali	4.040.894,75	473.526,41	663.830,28	3.623.278,91	2.416.968,28	590.924,57	3.007.892,85	290.244,37	147.321,51



Rendiconto Finanziario Entrate Esercizio 2008
Gestione Residui Attivi Anni Precedenti

ALL: A1/A

01 I.N.C.A.

Pagina 1 di 2

Codice	Numero	DENOMINAZIONE	Residui All'inizio Dell'Esercizio	Riscossi	Rimasti Da Riscuotere	Totali	VARIAZIONI		
							In Più	In Meno	
Centro di Responsabilità Amministrativa 1 CRA I.N.C.A.									
Titolo 1.1 ENTRATE CONTRIBUTIVE									
UPB 3° Liv 1.1.0 Entrate Contributive									
Categoria 1.1.0.1 ALIQUOTE CONTRIBUTIVE A CARICO DEI DATORI DI LAVORO E/O DEGLI ISCRITTI									
101010/9999		CONTRIBUTI OBBLIGATORI DA IMPRESE	484.806,66	116.306,96	349.808,76	466.115,72			18.690,94
Totale Categoria 1.1.0.1			484.806,66	116.306,96	349.808,76	466.115,72			18.690,94
ALIQUOTE CONTRIBUTIVE A CARICO DEI DATORI DI LAVORO									
Totale Titolo 1.1			484.806,66	116.306,96	349.808,76	466.115,72			18.690,94
ENTRATE CONTRIBUTIVE									
Centro di Responsabilità Amministrativa 1 CRA I.N.C.A.									
Titolo 1.3 ALTRE ENTRATE									
UPB 3° Liv 1.3.0 Altre Entrate									
Categoria 1.3.0.7 ENTRATE DERIVANTI DALLA VENDITA DI BENI E DALLE PRESTAZIONI DI SERVIZI									
307010/9999		ENTRATE PER ACCERTAMENTI DI	868.066,65	729.652,29	138.414,36	868.066,65			
Totale Categoria 1.3.0.7			868.066,65	729.652,29	138.414,36	868.066,65			
ENTRATE DERIVANTI DALLA VENDITA DI BENI E DALLE									
Categoria 1.3.0.8 REDDITI E PROVENTI PATRIMONIALI									
308010/9999		INTERESSI ATTIVI SU DEPOSITI E CONTI							
Totale Categoria 1.3.0.8									
REDDITI E PROVENTI PATRIMONIALI									
Categoria 1.3.0.9 POSTE CORRETIVE E COMPENSATIVE DI SPESE CORRENTI									
309010/9999		RECUPERI E RIMBORSI DIVERSI							
Totale Categoria 1.3.0.9									
POSTE CORRETIVE E COMPENSATIVE DI SPESE CORRENTI									
Totale Titolo 1.3			868.066,65	729.652,29	138.414,36	868.066,65			
ALTRE ENTRATE									
TOTALE ENTRATE CORRENTI			1.352.873,31	845.959,25	488.223,12	1.334.182,37			18.690,94





Codice	Numero	DENOMINAZIONE	Residui All'inizio Dell'Esercizio	Riscossi	Rimasti Da Riscuotere	Totali	VARIAZIONI	
							In Più	In Meno
	13			14	15	16	17	18
Centro di Responsabilità Amministrativa 1 CRA I.N.C.A.								
Titolo 1.4 ENTRATE ALIENAZIONI DI BENI PATRIMONIALI E RISCOSSIONI DI CREDITI								
UPB 3° Liv	1.4.1	ENTRATE ALIENAZIONI DI BENI PATRIMONIALI E RISCOSSIONE DI CR						
Categoria 1.4.1.2 ALIENAZIONI DI IMMOBILIZZAZIONI TECNICHE								
4120109999		ALIENAZIONE DI MOBILI E MACCHINE PER						
Totale Categoria 1.4.1.2								
ALIENAZIONI DI IMMOBILIZZAZIONI TECNICHE								
Categoria 1.4.1.4 RISCOSSIONI DI CREDITI								
4140109999		RISCOSSIONE DI CREDITI	36.017,44	36.017,44		36.017,44		
Totale Categoria 1.4.1.4								
RISCOSSIONI DI CREDITI								
Totale Titolo 1.4								
ENTRATE ALIENAZIONI DI BENI PATRIMONIALI E RISCOSSIONI								
TOTALE ENTRATE C C								
36.017,44								
Centro di Responsabilità Amministrativa 1 CRA I.N.C.A.								
Titolo 1.7 PARTITE DI GIRO								
UPB 3° Liv	1.7.2	ENTRATE AVENTI NATURA DI PARTITE DI GIRO						
Categoria 1.7.2.2 PARTITE DI GIRO								
7220109999		RITENUTE ERARIALI						
7220209999		RITENUTE PREVIDENZIALI ED ASSISTENZIALI						
7220309999		PARTITE IN CONTO SOSPESI	1.936,37	1.936,37		1.936,37		
Totale Categoria 1.7.2.2								
PARTITE DI GIRO								
Totale Titolo 1.7								
PARTITE DI GIRO								
1.936,37								
Arrotondamenti Euro								
Totale Entrate								
			1.390.827,12	883.913,06	488.223,12	1.372.136,18		18.690,94

ALL: A1/B
Pagina 1 di 3

Rendiconto Finanziario Entrate Esercizio 2008
Gestione Cassa

01 IN.C.A.

Codice	Numero	DENOMINAZIONE	Previsioni Definitive Competenze	Previsioni Definitive di Cassa	Riscossioni	Differenze Rispetto Previsioni In Più	In Meno	Residui Attivi Anno 2008	Residui Attivi Anni Precedenti	Residui Attivi Termine Esercizio
		Fondo Iniziale di Cassa		19	20	21	22			23
		Avanzo Amministrazione Applicato	1.262.651,66		504.342,74					
Centro di Responsabilità Amministrativa 1 CRA IN.C.A.										
Titolo 1.1 ENTRATE CONTRIBUTIVE										
UPB 3° Liv 1.1.0 Entrate Contributive										
Categoria 1.1.0.1 ALIQUOTE CONTRIBUTIVE A CARICO DEI DATORI DI LAVORO E/O DEGLI ISCRITTI										
101010/9999		CONTRIBUTI OBBLIGATORI DA IMPRESE	951.899,79	951.899,79	700.988,96		250.910,83	367.217,00	349.808,76	717.025,76
Totale Categoria	1.1.0.1		951.899,79	951.899,79	700.988,96		250.910,83	367.217,00	349.808,76	717.025,76
ALIQUOTE CONTRIBUTIVE A CARICO DEI DATORI DI LAVORO										
Totale Titolo 1.1			951.899,79	951.899,79	700.988,96		250.910,83	367.217,00	349.808,76	717.025,76
ENTRATE CONTRIBUTIVE										
Centro di Responsabilità Amministrativa 1 CRA IN.C.A.										
Titolo 1.3 ALTRE ENTRATE										
UPB 3° Liv 1.3.0 Altre Entrate										
Categoria 1.3.0.7 ENTRATE DERIVANTI DALLA VENDITA DI BENI E DALLE PRESTAZIONI DI SERVIZI										
307010/9999		ENTRATE PER ACCERTAMENTI DI	900.000,00	900.000,00	1.302.216,66	402.216,66		223.133,93	138.414,36	361.548,29
Totale Categoria	1.3.0.7		900.000,00	900.000,00	1.302.216,66	402.216,66		223.133,93	138.414,36	361.548,29
ENTRATE DERIVANTI DALLA VENDITA DI BENI E DALLE										
Categoria 1.3.0.8 REDDITI E PROVENTI PATRIMONIALI										
308010/9999		INTERESSI ATTIVI SU DEPOSITI E CONTI	7.746,85	7.746,85	3.074,65		4.672,20			
Totale Categoria	1.3.0.8		7.746,85	7.746,85	3.074,65		4.672,20			
REDDITI E PROVENTI PATRIMONIALI										
Categoria 1.3.0.9 POSTE CORRETTIVE E COMPENSATIVE DI SPESE CORRENTI										
309010/9999		RECUPERI E RIMBORSI DIVERSI	11.131,66	11.131,66	7.235,27		3.896,39	573,64		573,64
Totale Categoria	1.3.0.9		11.131,66	11.131,66	7.235,27		3.896,39	573,64		573,64
POSTE CORRETTIVE E COMPENSATIVE DI SPESE CORRENTI										
Totale Titolo 1.3			918.878,51	918.878,51	1.312.526,58	402.216,66	8.568,59	223.707,57	138.414,36	362.121,93
ALTRE ENTRATE										





Codice	Numero	DENOMINAZIONE	Previsioni Definitive Competenze	Previsioni Definitive di Cassa	Riscossioni	Differenze Rispetto Previsioni In Più	In Meno	Residui Attivi Anno 2008	Residui Attivi Anni Precedenti	Residui Attivi Termine Esercizio
		Fondo Iniziale di Cassa		19	20	21	22			23
		Avanzo Amministrazione Applicato	1.262.651,66		504.342,74					
Centro di Responsabilità Amministrativa 1 CRA I.N.C.A.										
Titolo 1.4 ENTRATE ALIENAZIONI DI BENI PATRIMONIALI E RISCOSSIONI DI CREDITI										
UPB 3° Liv	1.4.1	ENTRATE ALIENAZIONI DI BENI PATRIMONIALI E RISCOSSIONE DI CR								
Categoria	1.4.1.2	ALIENAZIONI DI IMMOBILIZZAZIONI TECNICHE								
412010/9999		ALIENAZIONE DI MOBILI E MACCHINE PER								
Totale Categoria	1.4.1.2									
ALIENAZIONI DI IMMOBILIZZAZIONI TECNICHE										
Categoria	1.4.1.4	RISCOSSIONI DI CREDITI								
414010/9999		RISCOSSIONE DI CREDITI	80.746,85	80.746,85	114.939,76	34.192,91				
Totale Categoria	1.4.1.4		80.746,85	80.746,85	114.939,76	34.192,91				
RISCOSSIONI DI CREDITI										
Totale Titolo 1.4			80.746,85	80.746,85	114.939,76	34.192,91				
ENTRATE ALIENAZIONI DI BENI PATRIMONIALI E RISCOSSIONI										
Centro di Responsabilità Amministrativa 1 CRA I.N.C.A.										
Titolo 1.7 PARTITE DI GIRO										
UPB 3° Liv	1.7.2	ENTRATE AVENTI NATURA DI PARTITE DI GIRO								
Categoria	1.7.2.2	PARTITE DI GIRO								
722010/9999		RITENUTE ERARIALI	231.165,04	231.165,04	211.806,40	19.358,64				
722020/9999		RITENUTE PREVIDENZIALI ED ASSISTENZIALI	100.468,53	100.468,53	86.627,63	13.840,90				
722030/9999		PARTITE IN CONTO SOSPESI	77.468,53	77.468,53	369.649,27	292.180,74				
Totale Categoria	1.7.2.2		409.102,10	409.102,10	668.083,30	292.180,74	33.199,54			
PARTITE DI GIRO										
Totale Titolo 1.7			409.102,10	409.102,10	668.083,30	292.180,74	33.199,54			
PARTITE DI GIRO										

Totale Entrate	2.360.627,25	2.360.627,25	2.796.538,60	728.590,31	292.678,96	590.924,57	488.223,12	1.079.147,69
Fondo Iniziale di Cassa Presunto		650.988,27						
Avanzo d'Amm.ne Applicato Prima Variazione Bilancio								
Avanzo d'Amm.ne Applicato	1.262.651,66							
Fondo Iniziale di Cassa			504.342,74					
Totale Generali	3.623.278,91	3.011.595,52	3.300.881,34	728.590,31	292.678,96	590.924,57	488.223,12	1.079.147,69



01 I.N.C.A. Rendiconto Finanziario Spese Esercizio 2008
Gestione Competenza

ALL: A2

Pagina 1 di 4


Codice	Numero	DENOMINAZIONE	Iniziali	PREVISIONI		Definitive	SOMME IMPEGNATE		DIFFERENZE		
				VARIAZIONI In Più	In Meno		Pagate	Rimaste da Pagare	In Più	In Meno	
1	2	3	4	5	6	7	8	9	10	11	12
Centro di Responsabilità Amministrativa 1 CRA I.N.C.A.											
TITOLO 1.1 SPESE CORRENTI											
UPB 3° Liv 1.1.0 Funzionamento											
Categoria 1.1.0.1 SPESE PER GLI ORGANI DELL'ENTE											
101010/9999		ASSEGNI ED INDENNITA' ALLA PRESIDENZA	16.200,00			16.200,00		16.200,00	16.200,00		
101020/9999		COMPENSI INDENN. E RIMB. ORGANI COLL.	9.764,57	10.000,00		19.764,57	3.920,56	13.109,16	17.029,72		2.734,85
101030/9999		COMPENSI INDENN. E RIMB. AL COLLEGIO	11.864,57			11.864,57		9.375,84	9.375,84		2.488,73
Totale Categoria 1.1.0.1			37.829,14	10.000,00		47.829,14	3.920,56	38.685,00	42.605,56		5.223,58
SPESE PER GLI ORGANI DELL'ENTE											
Categoria 1.1.0.2 ONERI PER IL PERSONALE IN ATTIVITA' DI SERVIZIO											
102010/9999		STIPENDI ED ALTRI ASSEGNI FISSI AL	590.292,33		25.000,00	565.292,33	558.656,63		558.656,63		6.635,70
102020/9999		TRATTAMENTO ACCESSORIO AL	216.975,21			216.975,21	117.298,30	99.675,00	216.973,30		1,91
102030/9999		SPESE PER COMPENSI PERSONALE			40.000,00	68.139,40	49.558,19	2.343,62	51.901,81		16.237,59
102040/9999		INDENNITA' E RIMBORSO SPESE MISSIONI	108.139,40								
102050/9999		INDENNITA' E RIMBORSO SPESE MISSIONI									
102060/9999		ONERI PREVIDENZ. E ASSISTENZ. A CARICO	250.824,48		10.000,00	240.824,48	180.884,41	23.300,22	204.184,63		36.739,85
102070/9999		ALTRI ONERI SOCIALI A CARICO DELL'ENTE	18.477,19			18.477,19	6.742,12		6.742,12		11.735,07
102080/9999		CORSI PER IL PERSONALE	10.329,14		5.000,00	5.329,14					5.329,14
102090/9999		INCENTIVAZIONE									
102100/9999		INDENNITA' AL PERSONALE									
Totale Categoria 1.1.0.2			1.195.137,75		80.000,00	1.115.137,75	913.139,65	125.318,84	1.038.458,49		76.679,26
ONERI PER IL PERSONALE IN ATTIVITA' DI SERVIZIO											
Categoria 1.1.0.3 ONERI PER PERSONALE IN QUIESCENZA											
103010/9999		ONERI PER IL PERSONALE IN QUIESCENZA									
Categoria 1.1.0.4 SPESE PER L'ACQUISTO DI BENI DI CONSUMO E DI SERVIZI											
104000/9999		ACQUISTO DI LIBRI GIORNALI E ALTRE	2.697,48			2.697,48	946,63		946,63		1.750,85
104010/9999		SPESE PER MATERIALI DI CONSUMO NOL.	17.818,53		7.000,00	10.818,53	7.774,15	1.348,48	9.122,63		1.695,90



Codice	Numero	DENOMINAZIONE	Iniziali	PREVISIONI		Definitive	SOMME IMPEGNATE		DIFFERENZE		
				In Più	In Meno		Pagate	Rimaste da Pagare	In Più	In Meno	
1	2	3	4	5	6	7	8	9	10	11	12
104030/9999		SPESE DI RAPPRESENTANZA									
104040/9999		SPESE PER COMMISSIONI COMITATI COMM.									
104050/9999		FITTO LOCALI	84.050,82		4.000,00	80.050,82	77.769,72	648,00	78.417,72		1.633,10
104060/9999		MANUT. RIPAR. ADATT. PULIZIE LOCALI SEDI	77.468,53		15.000,00	62.468,53	40.894,41	8.982,01	49.876,42		12.592,11
104070/9999		SPESE POSTALI TELEGRAFICHE E	29.987,41	16.000,00		45.987,41	42.248,82	229,69	42.478,51		3.508,90
104080/9999		SPESE PER ORGANIZZ. E PARTECIP.									
104090/9999		SPESE PER CONCORSI									
104100/9999		MANUTENZ. NOL. MEZZI TRASP. SPESE	1.124,65			1.124,65	910,30		910,30		214,35
104110/9999		SPESE PER ENERGIA ELETTRICA PER	3.582,28			3.582,28	3.197,51		3.197,51		384,77
104120/9999		COMBUST. E ENERGIA RISCALD. E COND.	27.822,84	3.000,00		30.822,84	20.936,37	1.945,24	22.881,61		7.941,23
104130/9999		ONERI E COMPENSI PER SPECIALI INCARICHI	27.273,39	7.000,00		34.273,39	20.433,74	11.346,80	31.780,54		2.492,85
104140/9999		PREMI DI ASSICURAZIONE	30.987,42	6.000,00		36.987,42	11.795,90	12.163,01	23.958,91		13.028,51
104150/9999		BUONI MENSA	27.075,99		4.000,00	23.075,99	22.137,02	428,06	22.565,08		510,91
104160/9999		ACQUISTO E MANUTENZIONE PROCEDURE	25.000,00	15.000,00		40.000,00	29.584,44	10.000,00	39.584,44		415,56
Totale Categoria 1.1.0.4		SPESE PER L'ACQUISTO DI BENI DI CONSUMO E DI SERVIZI	354.889,34	47.000,00	30.000,00	371.889,34	278.629,01	47.091,29	325.720,30		46.169,04
CATEGORIA 1.1.0.5 SPESE PER PRESTAZIONI ISTITUZIONALI											
105010/1000		SPESE PER SERV. VIGILANZA	769.748,28		250.000,00	519.748,28	341.231,22	175.732,08	516.963,30		2.784,98
Totale Categoria 1.1.0.5			769.748,28		250.000,00	519.748,28	341.231,22	175.732,08	516.963,30		2.784,98
CATEGORIA 1.1.0.7 ONERI FINANZIARI											
107010/9999		INTERESSI PASSIVI		5.000,00		5.000,00	430,43		430,43		4.569,57
107020/9999		SPESE E COMMISSIONI BANCARIE	3.582,28			3.582,28	1.483,30		1.483,30		2.098,98
Totale Categoria 1.1.0.7			3.582,28	5.000,00		8.582,28	1.913,73		1.913,73		6.668,55
CATEGORIA 1.1.0.8 ONERI TRIBUTARI											
108010/9999		IMPOSTE TASSE E TRIBUTI VARI	110.126,81			110.126,81	83.612,95	8.810,42	92.423,37		17.703,44
Totale Categoria 1.1.0.8			110.126,81			110.126,81	83.612,95	8.810,42	92.423,37		17.703,44



Codice	Numero	DENOMINAZIONE	Iniziali	PREVISIONI		Definitive	SOMME IMPEGNATE		DIFFERENZE		
				In Più	In Meno		Pagate	Rimaste da Pagare	In Più	In Meno	
1	2	3	4	5	6	7	8	9	10	11	12
CATEGORIA 1.1.0.9 POSTE CORRETTIVE E COMPENSATIVE DI ENTRATE CORRENTI											
109010/9999		RESTITUZIONI E RIMBORSI DIVERSI	3.493,71			3.493,71	2.759,01		2.759,01		734,70
Totale Categoria 1.1.0.9			3.493,71			3.493,71	2.759,01		2.759,01		734,70
POSTE CORRETTIVE E COMPENSATIVE DI ENTRATE											
UPB 3° Liv 1.1.1 Oneri Comuni											
CATEGORIA 1.1.1.0 SPESE NON CLASSIFICABILI IN ALTRE VOCI											
110010/9999		FONDI DI RISERVA	24.993,71		11.000,00	13.993,71					13.993,71
110020/9999		ONERI VARI STRAORDINARI	4.032,91			4.032,91	3.734,77		3.734,77		298,14
110030/9999		SPESE DI REALIZZO ENTRATE	6.082,28			6.082,28	5.340,00		5.340,00		742,28
Totale Categoria 1.1.1.0			35.108,90		11.000,00	24.108,90	5.340,00		3.734,77		15.034,13
SPESE NON CLASSIFICABILI IN ALTRE VOCI											
Totale Titolo 1.1			2.509.916,21	62.000,00	371.000,00	2.200.916,21	1.630.546,13		399.372,40		170.997,68
SPESE CORRENTI											
Centro di Responsabilità Amministrativa 1 CRA I.N.C.A.											
TITOLO 1.2 SPESE IN CONTO CAPITALE											
UPB 3° Liv 1.2.1 Investimenti											
CATEGORIA 1.2.1.1 SPESE IN CONTO CAPITALE											
211010/9999		ACQUISTI IMMOBILI									
Totale Categoria 1.2.1.1											
SPESE IN CONTO CAPITALE											
CATEGORIA 1.2.1.2 ACQUISIZIONE DI IMMOBILIZZAZIONI TECNICHE											
212010/9999		ACQUISTO DI IMPIANTI ATTREZZ. E	15.658,28		10.000,00	5.658,28					5.658,28
212030/9999		ACQUISTO MOBILI MACCHINE D'UFFICIO	6.882,84			6.882,84	834,00		834,00		6.048,84
Totale Categoria 1.2.1.2			22.541,12		10.000,00	12.541,12	834,00		834,00		11.707,12
ACQUISIZIONE DI IMMOBILIZZAZIONI TECNICHE											
CATEGORIA 1.2.1.4 CONCESSIONE DI CREDITI ED ANTICIPAZIONI											
214010/9999		CONCESSIONE DI PRESTITI	10.000,00			10.000,00					10.000,00
214060/9999		DEPOSITI CAUZIONALI									



Codice	Numero	DENOMINAZIONE	Iniziali	PREVISIONI VARIAZIONI		Definitive	SOMME IMPEGNATE			DIFFERENZE	
				In Più	In Meno		Pagate	Rimaste da Pagare	Totale Impegnate	In Più	In Meno
1	2	3	4	5	6	7	8	9	10	11	12
	Totale Categoria 1.2.1.4	CONCESSIONE DI CREDITI ED ANTICIPAZIONI	10.000,00			10.000,00					10.000,00
	Categoria 1.2.1.5	INDENNITA' DI ANZIANITA' E SIMILARI AL PERSONALE CESSATO DAL SERVIZIO									
	215010/9999	VERSAM INA POLIZZA COLLETT. INDENN.	44.151,99	100.000,00		144.151,99	44.151,99	100.000,00	144.151,99		
	215020/9999	INDENN. ANZIANITA' AL PERS. CESSATO		69.000,00		69.000,00	68.005,74		68.005,74		984,26
	Totale Categoria 1.2.1.5	INDENNITA' DI ANZIANITA' E SIMILARI AL PERSONALE	44.151,99	169.000,00		213.151,99	112.157,73	100.000,00	212.157,73		984,26
	Totale Titolo 1.2		76.693,11	169.000,00		235.693,11	112.991,73	100.000,00	212.991,73		22.701,38
		SPESA IN CONTO CAPITALE									
		Centro di Responsabilità Amministrativa 1 CRA I.N.C.A.									
		TITOLO 1.4									
		PARTITE DI GIRO									
	UPB 3° Liv 1.4.2	USCITE AVENTI NATURA DI PARTITE DI GIRO									
	Categoria 1.4.2.1	SPESA AVENTI NATURA DI PARTITE DI GIRO									
	421010/9999	RITENUTE ERARIALI	231.165,04			231.165,04	175.655,36		211.799,72		19.365,32
	421020/9999	RITENUTE PREVIDENZIALI ED ASSISTENZIALI	100.468,53			100.468,53	76.331,86	10.295,77	86.627,63		13.840,90
	421030/9999	RITENUTE IN CONTO SOSPESI	77.468,53			77.468,53	365.712,83	2.000,07	367.712,90	290.244,37	
	Totale Categoria 1.4.2.1	SPESA AVENTI NATURA DI PARTITE DI GIRO	409.102,10			409.102,10	617.700,05	48.440,20	666.140,25	290.244,37	33.206,22
	Totale Titolo 1.4		409.102,10			409.102,10	617.700,05	48.440,20	666.140,25	290.244,37	33.206,22
		PARTITE DI GIRO									
		Arrotondamenti Euro									
	Totale Uscite		2.995.711,42	231.000,00	381.000,00	2.845.711,42	2.361.237,91	547.812,60	2.909.050,51	290.244,37	226.905,28



01 I.N.C.A. Rendiconto Finanziario Spese Esercizio 2008
Gestione Residui Passivi Anni Precedenti

ALL: A2/A

Pagina 1 di 4

Codice	Numero	DENOMINAZIONE	Residui All'inizio Dell'esercizio	Pagati	Rimasti Da Pagare	Totali	VARIAZIONI	
							In Più	In Meno
		Centro di Responsabilità Amministrativa 1	13	14	15	16	17	18
		CRA I.N.C.A.						
	1.1	SEPE CORRENTI						
	UPB 3° Liv 1.1.0	Funzionamento						
	Categoria 1.1.0.1	SEPE PER GLI ORGANI DELL'ENTE						
101010		ASSEGNI ED INDENNITA' ALLA PRESIDENZA	16.200,00	16.200,00		16.200,00		
101020		COMPENSI INDENN. E RIMB. ORGANI COLL.	7.128,93	7.128,93		7.128,93		
101030		COMPENSI INDENN. E RIMB. AL COLLEGIO	8.825,04	8.825,04		8.825,04		
	Totale Categoria 1.1.0.1		32.153,97	32.153,97		32.153,97		
		SEPE PER GLI ORGANI DELL'ENTE						
	Categoria 1.1.0.2	ONERI PER IL PERSONALE IN ATTIVITA' DI SERVIZIO						
102010		STIPENDI ED ALTRI ASSEGNI FISSI AL						
102020		TRATTAMENTO ACCESSORIO AL PERSONALE	85.892,71	85.892,70		83.892,70		2.000,01
102030		SEPE PER COMPENSI PERSONALE						
102040		INDENNITA' E RIMBORSO SPESE MISSIONI	10.200,97	10.199,56		10.199,56		1,39
102050		INDENNITA' E RIMBORSO SPESE MISSIONI						
102060		ONERI PREVIDENZ. E ASSISTENZ. A CARICO	30.577,74	30.577,74		30.577,74		
102070		ALTRI ONERI SOCIALI A CARICO DELL'ENTE						
102080		CORSI PER IL PERSONALE						
102090		INCENTIVAZIONE						
102100		INDENNITA' AL PERSONALE						
	Totale Categoria 1.1.0.2		126.671,42	124.670,02		124.670,02		2.001,40
		ONERI PER IL PERSONALE IN ATTIVITA' DI SERVIZIO						
	Categoria 1.1.0.3	ONERI PER PERSONALE IN QUIESCENZA						
103010		ONERI PER IL PERSONALE IN QUIESCENZA						
	Totale Categoria 1.1.0.3							
		ONERI PER PERSONALE IN QUIESCENZA						
	Categoria 1.1.0.4	SEPE PER L'ACQUISTO DI BENI DI CONSUMO E DI SERVIZI						
104010		ACQUISTO DI LIBRI GIORNALI E ALTRE	1.312,59	1.312,59		1.312,59		
104020		SEPE PER MATERIALI DI CONSUMO NOL. MAT.						





Codice	Numero	DENOMINAZIONE	Residui All'inizio Dell'esercizio	Pagati	Rimasti Da Pagare	Totali	VARIAZIONI	
							In Più	In Meno
			13	14	15	16	17	18
104030		SPESA DI RAPPRESENTANZA						
104040		SPESA PER COMMISSIONI COMITATI COMM. DI						
104050		FITTO LOCALI	907,48	907,48		907,48		
104060		MANUT. RIPAR. ADATT. PULIZIE LOCALI SEDI	11.041,05	11.041,05		11.041,05		
104070		SPESA POSTALI TELEGRAFICHE E	610,66	610,66		610,66		
104080		SPESA PER ORGANIZZ. E PARTECIP. CONVEGNI						
104090		SPESA PER CONCORSI						
104100		MANUTENZ. NOL. MEZZI TRASP. SPESE						
104110		SPESA PER ENERGIA ELETTRICA PER						
104120		COMBUST. E ENERGIA RISCALD. E COND. IMP.	3.929,72	3.929,72		3.929,72		
104130		ONERI E COMPENSI PER SPECIALI INCARICHI	21.142,60	6.022,26	1.240,00	7.262,26		13.880,34
104140		PREMI DI ASSICURAZIONE	17.235,33	17.235,33		17.235,33		
104150		BUONI MENSA						
104160		ACQUISTO E MANUTENZIONE PROCEDURE	7.296,00					7.296,00
Totale Categoria 1.1.0.4		SPESA PER L'ACQUISTO DI BENI DI CONSUMO E DI SERVIZI	63.475,43	41.059,09	1.240,00	42.299,09		21.176,34
Categoria 1.1.0.5 SPESE PER PRESTAZIONI ISTITUZIONALI								
105010		SPESA PER SERV. VIGILANZA	185.307,04	185.307,04		185.307,04		
Totale Categoria 1.1.0.5		SPESA PER PRESTAZIONI ISTITUZIONALI	185.307,04	185.307,04		185.307,04		
Categoria 1.1.0.7 ONERI FINANZIARI								
107010		INTERESSI PASSIVI						
107020		SPESA E COMMISSIONI BANCARIE	94,65	94,65		94,65		
Totale Categoria 1.1.0.7		ONERI FINANZIARI	94,65	94,65		94,65		
Categoria 1.1.0.8 ONERI TRIBUTARI								
108010		IMPOSTE TASSE E TRIBUTI VARI	15.820,75	11.796,22	4.024,53	15.820,75		
Totale Categoria 1.1.0.8		ONERI TRIBUTARI	15.820,75	11.796,22	4.024,53	15.820,75		

Codice	Numero	DENOMINAZIONE	Residui All'inizio Dell'Esercizio	Pagati	Rimasti Da Pagare	Totali	VARIAZIONI	
							In Più	In Meno
			13	14	15	16	17	18
Totale Categoria 1.2.1.4								
CONCESSIONE DI CREDITI ED ANTICIPAZIONI								
Categoria 1.2.1.5 INDENNITA' DI ANZIANITA' E SIMILARI AL PERSONALE CESSATO DAL SERVIZIO								
215010		VERSAM INA POLIZZA COLLETT. INDENN.						
215020		INDENN. ANZIANITA' AL PERS. CESSATO	66.276,72	66.276,72		66.276,72		
Totale Categoria 1.2.1.5			66.276,72	66.276,72		66.276,72		
INDENNITA' DI ANZIANITA' E SIMILARI AL PERSONALE								
Totale Titolo 1.2			66.582,72	66.582,72		66.582,72		
SPESE IN CONTO CAPITALE								
Centro di Responsabilità Amministrativa 1								
CRA I.N.C.A.								
Titolo 1.4								
PARTITE DI GIRO								
UPB 3* Liv 1.4.2								
USCITE AVENTI NATURA DI PARTITE DI GIRO								
Categoria 1.4.2.1								
SPESE AVENTI NATURA DI PARTITE DI GIRO								
421010		RITENUTE ERARIALI	28.721,09	28.721,09		28.721,09		
421020		RITENUTE PREVIDENZIALI ED ASSISTENZIALI	14.415,62	14.415,62		14.415,62		
421030		RITENUTE IN CONTO SOSPESI	14.341,17	161,32	14.179,85	14.341,17		
Totale Categoria 1.4.2.1			57.477,88	43.298,03	14.179,85	57.477,88		
SPESE AVENTI NATURA DI PARTITE DI GIRO								
Totale Titolo 1.4			57.477,88	43.298,03	14.179,85	57.477,88		
PARTITE DI GIRO								
Arrotondamenti Euro								
Totali Uscite			621.968,62	505.919,76	92.871,12	598.790,86		23.177,74



ALL: A2/B

Rendiconto Finanziario Spese Esercizio 2008
Gestione Cassa

01 I.N.C.A.

Pagina 1 di 4

Codice	Numero	DENOMINAZIONE	Previsioni Definitive Competenze	Previsioni Definitive di Cassa	Pagamenti	Differenze Rispetto Previsioni In Più	In Meno	Residui Passivi Anno 2008	Residui Passivi Anni Precedenti	Residui al Termine Esercizio
			19	20	21	22	23			
Centro di Responsabilità Amministrativa 1 CRA I.N.C.A.										
Titolo 1.1 SPESE CORRENTI										
UPB 3* Liv 1.1.0 Funzionamento										
Categoria 1.1.0.1 SPESE PER GLI ORGANI DELL'ENTE										
101010/9999		ASSEGNI ED INDENNITA' ALLA PRESIDENZA	16.200,00	16.200,00	16.200,00			16.200,00		16.200,00
101020/9999		COMPENSI/INDENN. E RIMB. ORGANI COLL.	19.764,57	19.764,57	11.049,49	8.715,08		13.109,16		13.109,16
101030/9999		COMPENSI/INDENN. E RIMB. AL COLLEGIO	11.864,57	11.864,57	8.825,04	3.039,53		9.375,84		9.375,84
Totale Categoria 1.1.0.1			47.829,14	47.829,14	36.074,53	11.754,61		38.685,00		38.685,00
SPESE PER GLI ORGANI DELL'ENTE										
Categoria 1.1.0.2 ONERI PER IL PERSONALE IN ATTIVITA' DI SERVIZIO										
102010/9999		STIPENDI ED ALTRI ASSEGNI FISSI AL	565.292,33	565.292,33	558.666,63	6.625,70				
102020/9999		TRATTAMENTO ACCESSORIO AL	216.975,21	216.975,21	201.191,00	15.784,21		99.675,00		99.675,00
102030/9999		SPESE PER COMPENSI PERSONALE								
102040/9999		INDENNITA' E RIMBORSO SPESE MISSIONI	68.139,40	68.139,40	59.757,77	8.381,63		2.343,62		2.343,62
102050/9999		INDENNITA' E RIMBORSO SPESE MISSIONI								
102060/9999		ONERI PREVIDENZ. E ASSISTENZ. A CARICO	240.924,48	240.924,48	211.462,15	29.462,33		23.300,22		23.300,22
102070/9999		ALTRI ONERI SOCIALI A CARICO DELL'ENTE	18.477,19	18.477,19	6.742,12	11.735,07				
102080/9999		CORSI PER IL PERSONALE	5.329,14	5.329,14		5.329,14				
102090/9999		INCENTIVAZIONE								
102100/9999		INDENNITA' AL PERSONALE								
Totale Categoria 1.1.0.2			1.115.137,75	1.115.137,75	1.037.809,67	77.328,08		125.318,84		125.318,84
ONERI PER IL PERSONALE IN ATTIVITA' DI SERVIZIO										
Categoria 1.1.0.3 ONERI PER PERSONALE IN QUIESCENZA										
103010/9999		ONERI PER IL PERSONALE IN QUIESCENZA								
Totale Categoria 1.1.0.3										
ONERI PER PERSONALE IN QUIESCENZA										
Categoria 1.1.0.4 SPESE PER L'ACQUISTO DI BENI DI CONSUMO E DI SERVIZI										
104010/9999		ACQUISTO DI LIBRI GIORNALI E ALTRE	2.697,48	2.697,48	946,63	1.750,85				
104020/9999		SPESE PER MATERIALI DI CONSUMO NOL.	10.818,53	10.818,53	9.086,74	1.731,79		1.348,48		1.348,48





Codice	Numero	DENOMINAZIONE	Previsioni Definitive Competenze	Previsioni Definitive di Cassa	Pagamenti	Differenze Rispetto Previsioni		Residui Passivi Anno 2008	Residui Passivi Anni Precedenti	Residui al Termine Esercizio
						In Più	In Meno			
				19	20	21	22			23
104030/9999		SPESE DI RAPPRESENTANZA								
104040/9999		SPESE PER COMMISSIONI COMITATI COMM.								
104050/9999		FITTO LOCALI	80.050,82	80.050,82	78.677,20		1.373,62	648,00		648,00
104060/9999		MANUT. RIPAR. ADATT. PULIZIE LOCALI SEDI	62.468,53	62.468,53	51.935,46		10.533,07	8.982,01		8.982,01
104070/9999		SPESE POSTALI TELEGRAFICHE E	45.987,41	45.987,41	42.859,48		3.127,93	229,69		229,69
104080/9999		SPESE PER ORGANIZZ. E PARTECIP.								
104090/9999		SPESE PER CONCORSI								
104100/9999		MANUTENZ. NOL. MEZZI TRASP. SPESE	1.124,65	1.124,65	910,30		214,35			
104110/9999		SPESE PER ENERGIA ELETTRICA PER	3.582,28	3.582,28	3.197,51		384,77			
104120/9999		COMBUST. E ENERGIA RISCALD. E COND.	30.822,84	30.822,84	24.866,09		5.956,75	1.945,24		1.945,24
104130/9999		ONERI E COMPENSI PER SPECIALI INCARICHI	34.273,39	34.273,39	26.456,00		7.817,39	11.346,80	1.240,00	12.586,80
104140/9999		PREMI DI ASSICURAZIONE	36.987,42	36.987,42	29.031,23		7.956,19	12.163,01		12.163,01
104150/9999		BUONI MENSA	23.075,99	23.075,99	22.137,02		938,97	428,06		428,06
104160/9999		ACQUISTO E MANUTENZIONE PROCEDURE	40.000,00	40.000,00	29.584,44		10.415,56	10.000,00		10.000,00
Totale Categoria 1.1.0.4			371.889,34	371.889,34	319.688,10		52.201,24	47.091,29	1.240,00	48.331,29
SPESE PER L'ACQUISTO DI BENI DI CONSUMO E DI SERVIZI										
Categoria 1.1.0.5 SPESE PER PRESTAZIONI ISTITUZIONALI										
105010/1000		SPESE PER SERV. VIGILANZA	519.748,28	519.748,28	526.538,26	6.789,98		175.732,08		175.732,08
Totale Categoria 1.1.0.5			519.748,28	519.748,28	526.538,26	6.789,98		175.732,08		175.732,08
SPESE PER PRESTAZIONI ISTITUZIONALI										
Categoria 1.1.0.7 ONERI FINANZIARI										
107010/9999		INTERESSI PASSIVI	5.000,00	5.000,00	430,43		4.569,57			
107020/9999		SPESE E COMMISSIONI BANCARIE	3.582,28	3.582,28	1.577,95		2.004,33			
Totale Categoria 1.1.0.7			8.582,28	8.582,28	2.008,38		6.573,90			
ONERI FINANZIARI										
Categoria 1.1.0.8 ONERI TRIBUTARI										
108010/9999		IMPOSTE TASSE E TRIBUTI VARI	110.126,81	110.126,81	95.409,17		14.717,64	8.810,42	4.024,53	12.834,95
Totale Categoria 1.1.0.8			110.126,81	110.126,81	95.409,17		14.717,64	8.810,42	4.024,53	12.834,95
ONERI TRIBUTARI										

ALL. B

RENDICONTO FINANZIARIO 2008

ELENCO DEI RESIDUI ATTIVI 2008 E RETRO

RIEPILOGO

- RESIDUI ATTIVI 2007 E RETRO.....€	488.223,12
- RESIDUI ATTIVI 2008 (GESTIONE COMPETENZA).....€	590.924,57
- PARTITE DI GIRO.....€	

TOTALE RESIDUI ATTIVI € 1.079.147,69




ELENCO DEI RESIDUI ATTIVI 2007 E RETRO

TOTALE GENERALE Cap. 101010	€ 349.808,76
(Vedi Elenco)	
307010/Cap. 3 - Entrate per accertamenti di conformità dei prodotti trasformati a base di ortofrutticoli beneficiari di aiuti CEE ecc.	
2000	
- A.G.E.A.	€ 17.662,82
2005	
- A.G.E.A.	€ 18.951,57
2006	
- A.G.E.A.	€ 43.944,86
- Regione Campania.....	€ 12.717,95
2007	
- A.G.E.A.....	€ 45.137,16
TOTALE GENERALE Cap. 307010	€ 138.414,36
TOTALE RESIDUI ATTIVI 2007 E RETRO	€ 488.223,12



ELENCO DEI RESIDUI ATTIVI 2007 E RETRO					
101010/Cap. 1	Contributi obbligatori da imprese produttrici di conserve alimentari				
	1992				
	Napoli	€	2.452,68		
	Salerno	€	10.049,71		
				€	12.502,39
	1993				
	Caserta	€	1.082,26		
				€	1.082,26
	1995				
	Reggio E.	€	1.084,56		
				€	1.084,56
	1996				
	Caserta	€	2.003,07		
				€	2.003,07
	1997				
	Napoli	€	1.663,39		
	Caserta	€	2.061,70		
	Udine	€	618,43		
	Messina	€	308,84		
	Avellino	€	154,94		
				€	4.807,30
				€	21.479,58




	
1998	
ASCOLI PICENO	1.675,13
ASTI	1.022,28
AVELLINO	78,41
CASERTA	717,40
COSENZA	2.137,62
CATANIA	2.111,38
CATANZARO	257,71
FOGGIA	148,62
FIRENZE	306,98
GROSSETO	308,84
LATINA	1.803,39
LUCCA	74,61
MESSINA	308,84
MILANO	2.422,77
NAPOLI	551,01
ORISTANO	566,97
PALERMO	977,34
PESARO	154,42
PAVIA	134,61
REGGIO CALABRIA	3.848,47
REGGIO EMILIA	-
RAGUSA	463,88
RIETI	257,71
ROMA	876,01
SALERNO	7.183,26
TERAMO	100,28
VITERBO	793,22
VIBO VALENTIA	154,42
TOTALE	29.022,72




INCA		1999
ALESSANDRIA		121,42
ANCONA		-
AQUILA		312,97
ASTI		161,75
BOLOGNA		
BRESCIA		-
CAGLIARI		30,36
CASERTA		309,87
CHIETI		-
CUNEO		184,68
COMO		9,91
CREMONA		-
COSENZA		119,68
CATANIA		797,10
CATANZARO		256,09
FIRENZE		1.025,21
CROTONE		258,23
LECCE		899,35
LATINA		1.815,76
MODENA		261,59
NAPOLI		1.705,23
NOVARA		134,16
PALERMO		1.136,21
PIACENZA		-
PADOVA		-
PERUGIA		477,83
PESARO		161,13
PISA		
PRATO		-
REGGIO CALABRIA		2.565,12
REGGIO EMILIA		-
RAGUSA		526,67
RIETI		258,23
ROMA		20.211,79
SALERNO		6.717,44
SIENA		-
SONDRIO		153,12
TARANTO		
TRENTO		353,93
UDINE		-
VERCELLI		-
VICENZA		9,91
VERONA		53,71
VITERBO		158,04
TOTALE		41.186,49




		2000
ALESSANDRIA		153,85
ANCONA		-
ASTI		166,81
AVELLINO		388,11
BOLOGNA		
CASERTA		609,05
COMO		10,17
COSENZA		498,68
CATANIA		1.348,98
CATANZARO		269,84
CROTONE		258,23
FOGGIA		156,64
GROSSETO		467,91
L'AQUILA		467,91
LECCO		7,84
LECCE		923,06
LATINA		1.746,49
LODI		154,94
LUCCA		0,29
MESSINA		103,29
MANTOVA		-
MILANO		2.592,33
NAPOLI		2.372,27
NOVARA		6,44
PALERMO		726,76
PERUGIA		463,31
PISA		-
PARMA		267,15
PAVIA		158,42
PESARO		1.077,37
POTENZA		158,04
RAVENNA		1,97
REGGIO CALABRIA		2.020,46
RAGUSA		542,48
ROMA		2.429,66
SALERNO		9.102,94
SASSARI		568,10
TARANTO		139,79
TERAMO		
TORINO		152,64
UDINE		-
VERCELLI		-
VERONA		66,31
TOTALE		30.578,53



	
2001	
ASTI	1.640,17
BOLOGNA	
BRINDISI	166,70
CASERTA	770,45
CATANIA	473,49
CATANZARO	266,41
COSENZA	
CROTONE	258,81
CUNEO	167,82
FIRENZE	166,48
FOGGIA	419,97
L'AQUILA	142,47
LECCE	936,81
LECCO	2.083,84
MANTOVA	9,29
MESSINA	
MILANO	2.149,92
MODENA	448,37
NAPOLI	4.192,97
PALERMO	723,04
PARMA	351,80
PAVIA	159,53
PESARO	1.075,43
PISA	365,38
POTENZA	155,71
REGGIO CALABRIA	1.482,17
REGGIO EMILIA	
ROMA	1.425,74
SALERNO	3.887,24
TORINO	66,86
VERONA	108,96
TOTALE	24.095,83



		2002
ASTI		1.461,32
BOLOGNA		
BRINDISI		877,00
CAMPOBASSO		4,95
CASERTA		395,42
CATANIA		318,52
CATANZARO		260,30
COSENZA		2.469,87
FERRARA		54,26
FIRENZE		29,99
FOGGIA		1.237,00
L'AQUILA		258,35
LECCE		788,98
LECCO		106,53
LODI		154,00
LIVORNO		361,00
LUCCA		30,56
MESSINA		
MILANO		2.686,35
MODENA		278,76
NAPOLI		2.254,25
PALERMO		154,00
PARMA		1.269,46
PAVIA		120,15
PERUGIA		136,99
PESARO		1.226,74
PIACENZA		
PISA		589,64
POTENZA		141,85
RAGUSA		464,00
REGGIO CALABRIA		1.066,01
ROMA		363,78
SALERNO		10.812,38
SASSARI		154,00
TERNI		
TORINO		331,60
TRENTO		18,11
VENEZIA		568,10
VIBO VALENTIA		154,00
VICENZA		159,57
TOTALE		31.757,79



RUOLO 2003

	CONCESSIONE		CARICO RUOLO	
1	ANCONA		€ 3,25	
2	ASTI		€ 8,17	
3	AVELLINO		€ 157,07	
4	BENEVENTO		€ 0,77	
5	BERGAMO		€ 26,63	
6	BOLOGNA		€ 548,80	
8	BRESCIA		€ 2,01	
9	BRINDISI		€ 5,57	
10	CAGLIARI		€ 258,00	
11	CAMPOBASSO		€ 775,00	
12	CASERTA		€ 315,24	
13	CATANIA		€ 461,18	
14	CATANZARO		€ 157,10	
15	CHIETI		€ 414,41	
16	COMO		€ 9,92	
17	COSENZA		€ -	
18	CREMONA		€ 19,84	
19	CROTONE		€ 154,00	
20	CUNEO		€ 9,92	
21	FERRARA		€ 26,98	
22	FIRENZE		€ 10,17	
23	FOGGIA		€ 308,00	
24	FORLI'		€ 3,10	
25	GENOVA		€ 154,00	
26	L'AQUILA		€ 156,56	
27	LA SPEZIA		€ 723,00	
28	LATINA		€ 3,09	
29	LECCE		€ 102,19	
30	LECCO		€ 3,71	
31	LIVORNO		€ 258,00	
32	LODI		€ 154,00	
33	LUCCA		€ 97,93	
34	MACERATA		€ 3,89	
35	MANTOVA		€ 9,30	
36	MATERA		€ -	
38	MILANO		€ 3.978,05	
39	MODENA		€ 259,34	
40	NAPOLI		€ 648,98	
42	PADOVA		€ 6,20	
43	PALERMO		€ 154,00	
44	PARMA		€ 568,69	
45	PAVIA		€ 168,75	
46	PERUGIA		€ 299,50	
47	PESARO URBINO		€ 311,10	
48	PIACENZA		€ -	
49	PISA		€ 65,65	
50	PISTOIA		€ -	
51	PORDENONE		€ 5,78	
52	POTENZA		€ 3,10	
53	RAGUSA		€ 464,00	



RUOLO 2003

54	REGGIO CALABRIA	€	1.281,79	
55	R.NELL'EMILIA	€	-	
56	ROMA	€	231,87	
57	ROVIGO	€	368,45	
58	SALERNO	€	7.662,40	
59	SASSARI	€	154,00	
60	SIENA	€	-	
61	SONDRIO	€	9,30	
62	TERAMO	€	3,60	
63	TERNI	€	-	
64	TORINO	€	683,70	
65	TRENTO	€	13,72	
66	TRIESTE	€	6,20	
67	UDINE	€	-	
68	VARESE	€	-	
69	VENEZIA	€	8,88	
70	VERONA	€	2,93	
71	VIBO VALENTIA	€	154,00	
72	VICENZA	€	5,57	
73	VITERBO	€	-	
	TOTALE	€	22.860,35	



RUOLO 2004

	CONCESSIONE	CARICO RUOLO
2	ANCONA	€ 6,20
3	ASTI	€ 25,71
4	AVELLINO	€ 446,65
5	BENEVENTO	€ 6,51
6	BERGAMO	€ 19,21
7	BOLOGNA	€ 587,82
8	BOLZANO	€ -
9	BRESCIA	€ 161,59
10	BRINDISI	€ 891,25
11	CAGLIARI	€ 567,00
12	CAMPOBASSO	€ 932,10
13	CASERTA	€ 309,00
14	CATANIA	€ 59,15
15	CATANZARO	€ 159,61
16	CHIETI	€ 85,75
17	COMO	€ 6,82
18	COSENZA	€ 1.670,10
19	CREMONA	€ 13,02
20	CROTONE	€ 268,53
21	CUNEO	€ 6,82
22	FERRARA	€ -
23	FIRENZE	€ 415,10
24	FOGGIA	€ 8,62
25	FORLI'	€ 3,10
26	GENOVA	€ 151,01
27	IMPERIA	€ 18,44
28	L'AQUILA	€ 311,10
29	LATINA	€ 154,00
30	LECCE	€ -
31	LECCO	€ 14,86
32	LIVORNO	€ 3,10
33	LODI	€ 154,00
34	LUCCA	€ 121,16
35	MACERATA	€ 11,01
36	MANTOVA	€ 5,39
37	MASSA CARRARA	€ 3,10
38	MATERA	€ -
39	MESSINA	€ 130,72
40	MILANO	€ 3.245,57
41	MODENA	€ 23,12
42	NAPOLI	€ 1.828,81
43	NOVARA	€ -
44	PADOVA	€ 34,06
45	PALERMO	€ 189,98
46	PARMA	€ 3.675,65
47	PAVIA	€ 329,70
48	PERUGIA	€ 152,50
49	PESARO URBINO	€ 6,20



RUOLO 2004

50	PESCARA	€	6,81
51	PIACENZA	€	-
52	PISA	€	23,85
53	PISTOIA	€	
54	PORDENONE	€	4,79
55	POTENZA	€	
56	RAGUSA	€	464,00
57	RAVENNA	€	3,10
58	REGGIO CALABRIA	€	1.097,04
59	R.NELL'EMILIA	€	-
60	ROMA	€	907,41
61	SALERNO	€	1.495,61
62	SASSARI	€	154,00
63	SIENA	€	
64	SONDRIO	€	9,30
65	TERAMO	€	1,70
66	TERNI	€	-
67	TORINO	€	1.021,49
68	TRENTO	€	160,81
69	TREVISO	€	38,62
70	TRIESTE	€	6,20
71	UDINE	€	-
72	VARESE	€	257,83
73	VENEZIA	€	3,10
74	VERCELLI	€	6,20
75	VERONA	€	6,05
76	VIBO VALENTIA	€	308,00
77	VICENZA	€	3,10
78	VITERBO	€	334,65
	TOTALE	€	23.526,80



RUOLO 2005

	CONCESSIONE	CARICO RUOLO
1	ALESSANDRIA	€ 2,81
2	ANCONA	€ 168,25
3	ASTI	€ 1,84
4	AVELLINO	€ 154,25
5	BARI	€ 3,10
6	BELLUNO	€ -
7	BENEVENTO	€ 3,10
8	BERGAMO	€ 33,92
9	BOLOGNA	€ 1.446,82
10	BRESCIA	€ 308,00
11	BRINDISI	€ 1.135,00
12	CAGLIARI	€ 152,42
13	CAMPOBASSO	€ 929,00
14	CASERTA	€ 1.391,00
15	CATANIA	€ 3,04
16	CATANZARO	€ 314,51
17	CHIETI	€ 1,26
18	COMO	€ 160,20
19	COSENZA	€ 1.859,54
20	CREMONA	€ 13,02
21	CROTONE	€ 462,00
22	CUNEO	€ 12,55
23	FERRARA	€ 29,03
24	FIRENZE	€ 1,76
25	FOGGIA	€ -
26	GENOVA	€ 3,10
27	GORIZIA	€ 26,64
28	IMPERIA	€ 3,63
29	L'AQUILA	€ 308,00
30	LA SPEZIA	€ -
31	LATINA	€ 537,62
32	LECCE	€ -
33	LECCO	€ -
34	LIVORNO	€ 361,00
35	LODI	€ 154,00
36	LUCCA	€ -
37	MACERATA	€ 16,19
38	MANTOVA	€ -
39	MASSA CARRARA	€ 0,49
40	MATERA	€ -
41	MILANO	€ 2.438,07
42	MODENA	€ 157,71
43	NAPOLI	€ 1.274,71
44	NOVARA	€ 154,00
45	PADOVA	€ 19,39
46	PALERMO	€ 154,00
47	PARMA	€ 98,40
48	PAVIA	€ 633,40
49	PERUGIA	€ 144,60



RUOLO 2005

50	PESARO URBINO	€	10,53
51	PIACENZA	€	-
52	PISA	€	-
53	PISTOIA	€	-
54	PORDENONE	€	7,43
55	POTENZA	€	1,30
56	RAGUSA	€	308,00
57	REGGIO CALABRIA	€	775,10
58	R.NELL'EMILIA	€	1,36
59	ROMA	€	1.578,62
60	SALERNO	€	-
61	SIENA	€	6,20
62	SONDRIO	€	3,10
63	TERAMO	€	154,00
64	TERNI	€	932,10
65	TORINO	€	493,56
66	TRENTO	€	6,81
67	TREVISO	€	9,30
68	TRIESTE	€	13,32
69	UDINE	€	3,10
70	VARESE	€	8,42
71	VENEZIA	€	3,10
72	VERBANO	€	3,10
73	VERCELLI	€	86,44
74	VERONA	€	31,97
75	VIBO VALENTIA	€	308,00
76	VICENZA	€	-
77	VITERBO	€	6,82
	TOTALE RUOLI	€	19.823,05



RUOLO 2006

CONCESSIONE		CARICO RUOLO	
2	ANCONA	€	-
	ASCOLI PICENO	€	3,10
3	ASTI	€	151,17
4	AVELLINO	€	154,00
6	BELLUNO	€	4,33
7	BENEVENTO	€	287,10
8	BERGAMO	€	6,20
9	BOLOGNA	€	26,02
	BOLZANO	€	19,82
10	BRESCIA	€	308,00
11	BRINDISI	€	877,00
12	CAGLIARI	€	154,00
13	CAMPOBASSO	€	864,20
14	CASERTA	€	883,44
15	CATANIA	€	154,00
16	CATANZARO	€	1.014,23
17	CHIETI	€	567,00
19	COSENZA	€	2.479,30
20	CREMONA	€	3,10
21	CROTONE	€	294,49
22	CUNEO	€	9,30
23	FERRARA	€	25,66
24	FIRENZE	€	269,27
26	GENOVA	€	8,18
27	GORIZIA	€	26,64
29	L'AQUILA	€	308,00
31	LATINA	€	157,10
35	LODI	€	154,00
36	LUCCA	€	-
37	MACERATA	€	6,20
38	MANTOVA	€	-
39	MASSA CARRARA	€	308,00
	MESSINA	€	154,00
41	MILANO	€	2.818,74
42	MODENA	€	269,20
43	NAPOLI	€	4.678,85
44	NOVARA		
	PADOVA	€	22,92
46	PALERMO	€	157,10
47	PARMA	€	11,35
48	PAVIA	€	475,77
49	PERUGIA	€	616,00
50	PESARO URBINO	€	3,10
	PESCARA	€	1.239,00
51	PIACENZA	€	157,10
52	PISA	€	-
53	PISTOIA	€	-



RUOLO 2006

54	PORDENONE	€	2,41
55	POTENZA	€	412,00
	PRATO	€	154,00
56	RAGUSA	€	308,00
57	REGGIO CALABRIA	€	781,91
58	R.NELL'EMILIA	€	6,37
59	ROMA	€	1.039,91
	ROVIGO	€	8,27
60	SALERNO	€	2.576,43
61	SIENA	€	9,30
62	SONDRIO	€	154,00
63	TERAMO	€	154,00
64	TERNI	€	723,00
65	TORINO	€	464,56
66	TRENTO	€	3,71
67	TREVISO	€	3,10
68	TRIESTE	€	14,25
70	VARESE	€	154,00
71	VENEZIA	€	3,10
74	VERONA	€	66,31
75	VIBO VALENTIA	€	308,00
76	VICENZA	€	3,10
77	VITERBO	€	8,68
	TOTALE RUOLI	€	27.484,39



RUOLO 2007

	CONCESSIONE		CARICO RUOLO
1	ALESSANDRIA	€	308,50
2	ANCONA	€	14,25
3	ASCOLI PICENO	€	3,10
3	ASTI	€	133,10
4	AVELLINO	€	157,10
8	BERGAMO	€	165,15
9	BOLOGNA	€	258,00
10	BOLZANO	€	361,00
11	BRESCIA	€	260,00
12	BRINDISI	€	983,00
13	CAGLIARI	€	154,00
14	CAMPOBASSO	€	568,00
15	CASERTA	€	619,00
16	CATANIA	€	491,00
17	CATANZARO	€	956,00
18	CHIETI	€	618,00
19	COMO	€	2.220,00
20	COSENZA	€	1.229,48
21	CREMONA	€	26,03
22	CROTONE	€	882,10
23	CUNEO	€	284,00
24	FERRARA	€	3,10
26	FIRENZE	€	439,00
29	GORIZIA	€	-
30	L'AQUILA	€	828,00
35	LATINA	€	1.059,00
36	LECCO	€	11,15
38	LUCCA	€	284,00
39	MACERATA	€	698,00
41	MANTOVA	€	1.083,00
42	MASSA CARRARA	€	594,00
46	MESSINA	€	154,00
47	MILANO	€	13.112,20
48	MODENA	€	2.616,20
49	NAPOLI	€	9.740,42
50	PADOVA	€	22,92
51	PALERMO	€	260,00
52	PARMA	€	4.413,76
54	PAVIA	€	698,00
55	PERUGIA	€	260,00
56	PESARO URBINO	€	77,00
57	PESCARA	€	1.239,00
58	PIACENZA	€	130,00
59	PISA	€	439,00
60	PORDENONE	€	5,57
61	POTENZA	€	3,10
62	PRATO	€	154,00
63	RAGUSA	€	260,00



RUOLO 2007

64	REGGIO CALABRIA	€	1.057,00
65	R.NELL'EMILIA	€	157,10
66	ROMA	€	1.164,10
67	ROVIGO	€	3,10
68	SALERNO	€	15.794,76
70	SIENA	€	3,10
71	SONDRIO	€	133,10
75	TERNI	€	723,00
76	TORINO	€	1.006,00
77	TRENTO	€	309,00
79	TRIESTE	€	723,00
80	VARESE	€	2.324,64
81	VENEZIA	€	3,10
82	VERONA	€	4.903,00
83	VIBO VALENTIA	€	414,00
	TOTALE RUOLI	€	77.993,23
	TOTALE RESIDUI		
	CAP. 101010	€	349.808,76



ELENCO DEI RESIDUI ATTIVI DELLA GESTIONE DI COMPETENZA

101010/Cap. - Contributi obbligatori 2008

- Concessionari (Vedi Elenco)	€ 197.004,00
- Ditte varie controllate (Vedi Elenco)	€ 170.213,00
Totale capitolo € 367.217,00	

307010/Cap. - Entrate per accertamenti di conformità dei prodotti trasformati a base di ortofruttili beneficiari di aiuti CEE ecc.

- A.G.E.A	€ 223.133,93
-----------------	--------------

309010/Cap. - Recupero e rimborsi diversi

- Avv. Marra.....	€ 573,64
-------------------	----------

TOTALE RESIDUI ATTIVI GESTIONE COMPETENZA€ 590.924,57



RUOLO 2008

	CONCESSIONE	CARICO RUOLO
1	AGRIGENTO	€ 1.230,00
2	ALESSANDRIA	€ 1.219,00
3	ANCONA	€ 1.230,00
4	AOSTA	€ 400,00
5	AREZZO	€ 805,00
6	ASCOLI PICENO	€ 2.748,00
7	ASTI	€ 500,00
8	AVELLINO	€ 1.811,00
9	BARI	€ 1.290,00
10	BELLUNO	€ 240,00
11	BENEVENTO	€ 1.280,00
12	BERGAMO	€ 668,00
13	BIELLA	€ 25,00
14	BOLOGNA	€ 1.689,00
15	BOLZANO	€ 2.289,00
16	BRESCIA	€ 775,00
17	BRINDISI	€ 835,00
18	CAGLIARI	€ 1.645,00
19	CALTANISSETTA	€ 375,00
20	CAMPOBASSO	€ 2.008,00
21	CASERTA	€ 2.480,00
22	CATANIA	€ 1.675,00
23	CATANZARO	€ 2.343,00
24	CHIETI	€ 1.060,00
25	COMO	€ 530,00
26	COSENZA	€ 2.032,00
27	CREMONA	€ 2.042,00
28	CROTONE	€ 2.272,00
29	CUNEO	€ 1.685,00
30	ENNA	€ 250,00
31	FERRARA	€ 2.875,00
32	FIRENZE	€ 1.235,00
33	FOGGIA	€ 2.568,00
34	FORLI'-CESENA	€ 725,00
35	FROSINONE	€ 55,00
36	GENOVA	€ 2.394,00
37	GORIZIA	€ 270,00
38	GROSSETO	€ 2.421,00
39	IMPERIA	€ 1.340,00
40	L'AQUILA	€ 828,00
41	LA SPEZIA	€ 375,00
42	LATINA	€ 2.678,00
43	LECCE	€ 925,00
44	LECCO	€ 640,00
45	LIVORNO	€ 505,00
46	LODI	€ 500,00
47	LUCCA	€ 570,00



RUOLO 2008

102	VITERBO	€	1.393,00
	TOTALE RUOLI	€	197.004,00



Tipo	Matricola	Azienda	Contributo
A	3	CACCIAVILLANI NARCISO	€ 30,00
A	6	SALUMIFICIO CEREDA S.N.C.	€ 40,00
A	8	FURCINON - FEDERICONI F.R. & C. SNC	€ 25,00
A	16	CORBISIERO PAOLO	€ 30,00
A	19	PICARIELLO GIUSEPPE	€ 25,00
A	24	UNTERBERGER GIUSEPPE & C. SNC	€ 335,00
A	28	I.B.S. S.P.A.	€ 154,00
A	36	SALUMIFICIO PIZZETTI ALDO S.R.L.	€ 154,00
A	37	SALUMIFICIO DI FRANCIACORTA	€ 40,00
A	40	WUBER S.P.A.	€ 873,00
A	43	ALCISA S.P.A.	€ 595,00
A	50	PASQUINI & BRUSIANI	€ 40,00
A	51	CAPELLI VINICIO & C. S.N.C.	€ 85,00
A	54	SALUMIFICIO FRANCESCHINI S.N.C.	€ 30,00
A	60	MARTELLI NATALINA S.N.C.	€ 30,00
A	68	BEDESCHI SALUMI S.R.L.	€ 204,00
A	69	SALUMIFICIO SIMONI S.N.C.	€ 30,00
A	71	VITALI S.P.A.	€ 25,00
A	73	BERNARDI KARLO	€ 30,00
A	74	CHRISTANELL S.R.L.	€ 154,00
A	75	GASSER CAVAZZUTI S.P.A.	€ 368,00
A	77	RECLA S.R.L.	€ 368,00
A	81	SUDTIROLERSPECK S.R.L.	€ 95,00
A	83	BONOMETTI CARNI S.P.A.	€ 25,00
A	85	SALUMIFICIO BERTOLI S.R.L.	€ 120,00
A	86	SALUMIFICIO VOLPI S.P.A.	€ 154,00
A	89	SALUMIFICIO MAURI SRL	€ 25,00
A	93	SALUMIFICIO F.LLI BERETTA S.P.A.	€ 368,00
A	94	BERETTA VITTORIO S.N.C.	€ 65,00
A	101	FUMAGALLI IND. ALIM. S.P.A.	€ 368,00
A	106	SALUMIFICIO NAVA S.N.C.	€ 85,00
A	109	SALUMIFICIO F.LLI RIVA SPA	€ 274,00
A	113	SALUMIFICIO BUTTI S.N.C.	€ 95,00
A	114	SALUMIFICIO CASTELLI S.R.L.	€ 65,00
A	116	MONTI & ZERBI S.P.A. IND. ALIM.	€ 154,00
A	126	ARTIGIANA PROSCIUTTI S.N.C.	€ 40,00
A	132	CASALI CARLO EREDI S.N.C.	€ 60,00
A	140	BARBERO MAURO	€ 25,00
A	145	SALUMIFICIO BENESE S.R.L.	€ 154,00
A	146	SAL. MARCHISIO S.R.L.	€ 30,00
A	147	SALUMIFICIO MONREGALESE S.A.S.	€ 40,00
A	149	SAL. SUBALPINO S.P.A.	€ 154,00
A	160	GELLI SALUMI S.P.A.	€ 154,00
A	162	SALUMIFICIO LOMBARDI F.LLI S.R.L.	€ 85,00
A	165	SALUMIFICIO GERINI S.P.A.	€ 60,00
A	166	SALUMIFICIO PIACENTI S.R.L.	€ 274,00
A	168	TRE TORRI S.R.L.	€ 30,00
A	175	SOC. ERZINIO S.A.S.	€ 30,00
A	188	PROSCIUTTO DI BASSIANO S.A.S.	€ 292,00
A	192	D'ANTRACCOLI RAFFAELLO & C.SNC	€ 25,00
A	197	SALUMIFICIO MICHELETTI ARMANDO S.R.L.	€ 60,00
A	209	LEVONI S.P.A.	€ 873,00
A	210	SALUMIFICIO PREDAROLI & BONANDI SNC	€ 40,00
A	213	SALUMIFICIO DEL PO S.N.C.	€ 30,00
A	222	ALIMENTARI RADICE S.R.L.	€ 154,00
A	227	SALUMIFICIO CASTOLDI S.R.L.	€ 60,00
A	228	GIUSEPPE CITTERIO SALUMIFICIO SPA	€ 873,00
A	231	DELICATESSE .P.A.	€ 204,00
A	245	SAL. MERONI CARLO S.R.L.	€ 368,00
A	252	IND. ALIMENTARE RONDANINI SPA	€ 274,00
A	253	SALUMI CINQUE STELLE S.R.L.	€ 120,00
A	254	SALUMIFICIO ROVERA S.N.C.	€ 30,00
A	257	SALUMIFICIO VENEGONI S.P.A.	€ 274,00
A	259	SMAPP S.P.A.	€ 154,00
A	260	STAUFFER ALIM. INTERNAT. SPA	€ 154,00
A	269	BALDONI F.LLI EREDI S.R.L.	€ 30,00
A	270	PROSCIUTTIFICIO BALOCCHI F.LLI S.N.C.	€ 30,00
A	275	CAVANI F.LLI S.P.A.	€ 120,00
A	283	FERRARI ERIO & C. S.P.A.	€ 120,00
A	287	PROSCIUTTIFICIO GIUSTI S.R.L.	€ 30,00
A	289	GUERZONI F.LLI S.N.C.	€ 30,00
A	290	INALCA JBS S.P.A.	€ 595,00



A	301	PROSC. CASTAGNETO S.N.C.	€ 25,00
A	303	PROSCIUTTIFICIO SAMONESE S.R.L.	€ 85,00
A	305	SALUMIFICIO REGGIANI S.N.C.	€ 30,00
A	309	SALUMIFICIO MEC-PALMIERI S.R.L.	€ 274,00
A	312	PROSC. GILLI VIGNOLA S.R.L.	€ 30,00
A	313	VALPA S.N.C.	€ 95,00
A	315	VILLANI S.P.A.	€ 873,00
A	324	SALUMIFICIO GALLI NINO S.P.A.	€ 154,00
A	326	SALUMIFICIO VALTORTA PIERO S.A.S.	€ 40,00
A	327	SALUMIFICIO ZOPPI & GIROMINI S.R.L.	€ 95,00
A	331	FONTANA ATTILIO PROSCIUTTI SAS	€ 25,00
A	332	SALUMIFICIO FONTANA S.N.C.	€ 65,00
A	339	F.LLI TOSETTO S.A.S.	€ 30,00
A	341	STAG. PROSCIUTTI DEL TORRIONE SRL	€ 85,00
A	343	ALINOV TULLIO DI ALINOV GIORGIO	€ 40,00
A	344	AMBRA S.R.L.	€ 85,00
A	346	ANNONI UGO S.P.A.	€ 154,00
A	347	ARIENTI SANDRINO	€ 30,00
A	348	ARMANI & FERRARI S.P.A.	€ 40,00
A	349	BARBIERI ENZO & C. S.N.C.	€ 30,00
A	351	BARDINI F.LLI & C. S.N.C.	€ 40,00
A	353	BEDOGNI EGIDIO S.P.A.	€ 154,00
A	354	SALUMIFICIO BENASSI F. & C. S.N.C.	€ 40,00
A	362	SAL. GI.EMME DI GROPPI MANUELE	€ 60,00
A	364	BONTEMPI ATHOS	€ 25,00
A	366	PROSC. BOSCHI MARIO & FIGLIO S.N.C.	€ 30,00
A	367	BOSCHI CAV. UMBERTO S.P.A.	€ 204,00
A	368	BRANCHI ELIO E LIVIO SRL	€ 30,00
A	372	CADONICI SALUMI S.R.L.	€ 145,00
A	373	SALUMIFICIO F.LLI CANETTI SNC	€ 30,00
A	376	CARRETTA PROSCIUTTI S.R.L.	€ 120,00
A	379	DOLCEVALLE S.A.S. PROSCIUTTI	€ 60,00
A	381	COBIANCHI F.LLI S.N.C.	€ 25,00
A	382	SALUMIFICIO CONTI S.N.C.	€ 60,00
A	384	CORRADI GUERRINO S.P.A	€ 40,00
A	387	DELSANTE DALMAZIO & C. S.R.L.	€ 40,00
A	390	FEREOLI GINO & FIGLIO S.N.C.	€ 60,00
A	392	FEREOLI MARIO & FIGLIO S.N.C.	€ 95,00
A	394	FERRARI CARLO	€ 25,00
A	396	SAL. FERRARI ENRICO, M.& C. SNC	€ 40,00
A	397	FONTANA & ANGHINETTI S.N.C.	€ 40,00
A	398	FONTANA ERMES S.P.A.	€ 274,00
A	401	GALLINA MARIO S.P.A.	€ 40,00
A	402	F.LLI GALLONI SPA	€ 274,00
A	403	SALUMIFICIO GASTALDI SNC	€ 40,00
A	407	GHIRARDI PROSCIUTTI S.R.L.	€ 40,00
A	411	GRECI & FOLZANI S.P.A.	€ 85,00
A	412	GRECI ENZO S.P.A.	€ 780,00
A	420	IND. ALIM. COREL S.A.S.	€ 25,00
A	424	LANGHIRANESE PROSCIUTTI S.R.L.	€ 120,00
A	427	LEPORATI PROSCIUTTI LANGHIRANO S.P.A.	€ 120,00
A	429	MADURERI GIANCARLO & C. S.N.C.	€ 30,00
A	430	MAGNANI ARNALDO & FIGLIO S.R.L.	€ 85,00
A	431	PROSC. MANICI S.N.C.	€ 30,00
A	434	MAZZONI ENRICO	€ 25,00
A	435	MEROSI MARCO	€ 25,00
A	437	SALUMIFICIO MONICA & GROSSI S.P.A.	€ 65,00
A	439	MONTALI PROSCIUTTI S.P.A.	€ 60,00
A	440	MONTALI ADOLFO & C. S.N.C.	€ 25,00
A	451	PAINI ERMANNINO & C. S.N.C.	€ 40,00
A	452	PELACCI CALLISTO S.N.C.	€ 30,00
A	455	PETROLINI IGINO E C. S.P.A.	€ 25,00
A	457	PIAZZA PEPPINO & C. S.N.C.	€ 30,00
A	460	PROSCIUTTIFICIO LANGHIRANO S.R.L.	€ 40,00
A	462	PROSCIUTTIFICIO BOSCHI ELIDIO S.N.C.	€ 60,00
A	463	PROSCIUTTIFICIO CASTOLDI S.P.A.	€ 433,00
A	466	PROSCIUTTIFICIO GHIRARDI ONESTO S.P.A.	€ 85,00
A	470	PROSCIUTTIFICIO S. MICHELE C. S.R.L.	€ 120,00
A	476	RAVANETTI ARTEMIO S.N.C.	€ 30,00
A	484	ROSSI & C. DI ROSSI PIERINO S.N.C.	€ 25,00
A	486	SALUMIFICIO AURORA S.P.A.	€ 154,00
A	488	SALUMIFICIO DI LANGHIRANO S.R.L.	€ 60,00
A	489	SAL. DUCALE SNC DI MORINI & T.	€ 40,00



A	491	SALUMIFICIO PONTE ROMANO S.A.S.	€ 65,00
A	494	SALUMIFICIO S. ANDREA S.N.C.	€ 30,00
A	495	SAL. SAN LORENZO S.R.L.	€ 30,00
A	496	SAL. S. LUIGI S.N.C.	€ 30,00
A	499	SALUMIFICIO S. PIETRO S.P.A.	€ 65,00
A	500	SALUMIFICIO SAN PROSPERO S.R.L.	€ 85,00
A	501	SAL. S. ANTONIO S.N.C.	€ 25,00
A	505	SALUMIFICIO SIMONINI & MARVANI S.N.C.	€ 40,00
A	506	SALUMIFICIO VAL PARMA S.N.C.	€ 25,00
A	507	SAL. VALTERMINA S.N.C.	€ 60,00
A	511	SIMONINI VITTORIO S.P.A.	€ 40,00
A	514	TANARA GIANCARLO S.P.A.	€ 204,00
A	518	TERZI VEZIO S.A.S.	€ 60,00
A	519	AUSONIO TOSINI S.R.L.	€ 95,00
A	520	PIO TOSINI INDUSTRIA PROSCIUTTI S.P.A.	€ 154,00
A	525	UGOLOTTI EUGENIO & LUCIO S.N.C.	€ 25,00
A	536	VALTIDONE S.P.A.	€ 274,00
A	537	RAMPOLDI RENATO	€ 60,00
A	551	BIGNAMI GIOVANNI	€ 25,00
A	555	SALUMIFICIO FIOCCHI LUIGI DI FIOCCHI SNC	€ 60,00
A	556	SAL. GAGLIARDI G.P.SRL	€ 65,00
A	557	SALUMIFICIO LA ROCCA S.R.L.	€ 204,00
A	561	SALUMIFICIO MONTE PENICE	€ 65,00
A	562	SALUMIFICIO PIANELLESE S.R.L.	€ 154,00
A	566	SALUMIFICIO VAL D'ONGINA S.N.C.	€ 60,00
A	567	SAVI SALUMI S.R.L.	€ 154,00
A	570	CESQUI ALFONSO & C. SNC	€ 25,00
A	571	DESIDERI LUCIANO S.R.L.	€ 120,00
A	579	ANZUINI F.LLI S.N.C..	€ 25,00
A	580	SALUMIFICIO BELLITI S.N.C.	€ 30,00
A	581	SALUMIFICIO CAGNUCCI S.N.C.	€ 25,00
A	584	SALUMIFICIO MEONI S.N.C.	€ 30,00
A	587	SALUMIFICIO GOLZI PAOLINO S.N.C.	€ 25,00
A	588	SALUMIFICIO BELLAVISTA S.N.C.	€ 30,00
A	589	SALUMIFICIO BOTTEGONE S.N.C.	€ 30,00
A	598	SALUMIFICIO ALBERANI S.N.C.	€ 40,00
A	604	I.SA.F. S.R.L.	€ 204,00
A	611	ZAFFAGNINI S.R.L.	€ 154,00
A	612	SALUMIFICIO BIDINELLI DARIO SNC	€ 30,00
A	613	SALUMIFICIO BONI DANTE & FIGLI SNC	€ 30,00
A	614	SALUMIFICIO CAMPARI PRIMO & C. SNC	€ 25,00
A	618	SAL. LEONI SRL	€ 154,00
A	621	SALUMIFICIO PEDRONI F.LLI S.R.L.	€ 95,00
A	624	SALUMIFICIO DEL BUONGUSTAIO S.N.C.	€ 25,00
A	625	FERRARINI S.P.A.	€ 274,00
A	626	SALUMIFICIO NUOVO BIBBIANESE S.R.L.	€ 30,00
A	633	VERONI F.LLI FU ANGELO S.P.A.	€ 368,00
A	643	TOR CERVARA S.P.A.	€ 368,00
A	644	S.A.P.E.R. S.R.L.	€ 30,00
A	648	ALBINO CHIESA S.R.L.	€ 120,00
A	650	SALVO S.R.L.	€ 95,00
A	653	SAL. TOSCANO DI BAGNOLI S.R.L.	€ 230,00
A	660	F.LLI GALARDINI S.N.C.	€ 25,00
A	662	SALCIS S.A.S.	€ 60,00
A	664	VENTURINI S.R.L.	€ 60,00
A	666	BRESAOLE DEL ZOPPO S.R.L.	€ 274,00
A	667	SALUMIFICIO MENATTI S.R.L.	€ 368,00
A	670	RIGAMONTI SALUMIFICIO S.P.A.	€ 873,00
A	671	ROBUSTELLINI S.R.L.	€ 154,00
A	678	AIMARETTI S.P.A. IND. SALUMI	€ 154,00
A	682	PROSCIUTTI ROSA S.P.A.	€ 154,00
A	685	RASPINI S.P.A.	€ 873,00
A	686	RUGGER S.P.A.	€ 368,00
A	691	SEGATA S.P.A.	€ 368,00
A	698	DUKE GRANDI MARCHE S.P.A.	€ 274,00
A	699	MAYR & CO. S.N.C.	€ 25,00
A	700	PROSCIUTTIFICIO BAGATTO RINO S.N.C.	€ 25,00
A	705	SALUMIFICIO DENTESANO S.P.A.	€ 154,00
A	714	PANTANALI S.A.S.	€ 30,00
A	716	PROSCIUTTIFICIO WOLF SAURIS S.P.A.	€ 274,00
A	718	PROSCIUTTIFICIO PICARON S.N.C.	€ 120,00
A	720	PROSC. PROLONGO GIOVANNI SNC	€ 40,00
A	721	PROSC. FRIULANO S.DANIELE SRL	€ 60,00



A	722	PROSCIUTTIFICIO FRAMON S.P.A.	€ 95,00
A	723	PROSC. SANDANIELESE S.R.L.	€ 40,00
A	726	TESTA & MOLINARO S.R.L.	€ 120,00
A	728	CANTU' GIUSEPPE & FIGLI S.A.S	€ 40,00
A	730	COLOMBO SALVO & C. S.R.L.	€ 65,00
A	739	MINOLI S.R.L.	€ 40,00
A	742	SALUMIFICIO BUSTESE S.R.L.	€ 85,00
A	744	SALUMIFICIO SQUIZZATO S.R.L.	€ 30,00
A	747	FRANCHI FRANCESCO S.P.A.	€ 368,00
A	755	LEONCINI S.R.L.	€ 873,00
A	756	PAVONCELLI E. & FIGLI S.P.A.	€ 204,00
A	757	REALIMENTARE S.R.L.	€ 40,00
A	762	CARRETTA FELICINO & C. S.N.C.	€ 25,00
A	763	SALUMIFICIO CRACCO F.LLI S.R.L.	€ 120,00
A	767	SALUMIFICIO LANZARINI GIOVANNI S.R.L.	€ 60,00
A	771	SALUMIFICIO S. CARLO S.N.C.	€ 40,00
A	1561	CASALE S.P.A	€ 154,00
A	1576	SALUMIFICIO TOMEI SNC	€ 25,00
A	1578	PROSCIUTTIFICIO VALLE OBLITA S.R.L.	€ 60,00
A	1582	CIM ALIMENTARI S.P.A.	€ 368,00
A	1602	BENCOR BENIAMINO CORNO S.P.A.	€ 30,00
A	1603	IND. SALUMI SIMONINI S.P.A.	€ 204,00
A	1606	POZZOLI G. 1875 S.R.L.	€ 368,00
A	1608	SAL. RAVANETTI & C. S.P.A.	€ 85,00
A	1620	LORENZI S.P.A.	€ 120,00
A	1628	BONUCCELLI SALUMI S.R.L.	€ 25,00
A	1640	F.B.M. LAVORAZIONE CARNI S.R.L	€ 95,00
A	1643	MANCINI ADRIANA S.N.C.	€ 25,00
A	1646	PROSCIUTTIFICIO POLI S.A.S.	€ 25,00
A	1650	PROSCIUTTIFICIO VALDINIEVOLE S.N.C.	€ 40,00
A	1654	BRESAOLE PINI S.R.L.	€ 274,00
A	1658	BONAZZA S.P.A.	€ 154,00
A	1725	ROSI S.R.L.	€ 65,00
A	1739	PROSCIUTTIFICIO CORADAZZI S.N.C.	€ 30,00
A	1742	LA CASCINABOSCO S.R.L.	€ 40,00
A	1748	PRINCIPE DI SAN DANIELE S.P.A.	€ 873,00
A	1751	SALUMIFICIO CAGNANA S.P.A.	€ 95,00
A	1757	SALUMIFICIO BRESSANI S.N.C.	€ 154,00
A	1769	ELLE EMME '85 COOP. A R.L.	€ 154,00
A	1771	VERONI PROSCIUTTI S.P.A.	€ 154,00
A	1784	SALUMIFICIO VAL NURE S.N.C.	€ 204,00
A	1786	ANTICA SALUMERIA ROSI S.R.L.	€ 125,00
A	1787	ARTIGIAN CARNI S.N.C. DI RASCHI DANILO & C.	€ 30,00
A	1793	GIELLE S.P.A.	€ 30,00
A	1795	I COTTIFORNO S.R.L.	€ 60,00
A	1797	RONCHEI S.R.L.	€ 60,00
A	1800	BRUGNOLO PROSCIUTTI S.R.L.	€ 30,00
A	1801	PARMACOTTO S.P.A.	€ 4.360,00
A	1804	PROSCIUTTIFICIO DI BOSCHETTO S.R.L.	€ 1.040,00
A	1805	PROSCIUTTIFICIO M.P. S.R.L.	€ 40,00
A	1806	PROSCIUTTIFICIO S. GIACOMO S.N.C.	€ 65,00
A	1809	SAGEM S.R.L.	€ 595,00
A	1810	STAGIONATURE FUMAGALLI S.R.L.	€ 85,00
A	1813	SALUMIFICIO MORBARIGAZZI S.N.C.	€ 25,00
A	1816	SAL. ROSSETTI AUGUSTO S.P.A.	€ 60,00
A	1821	COCCIA SESTO S.R.L.	€ 40,00
A	1823	I.SAL. IND. SAL.- SPA	€ 204,00
A	1830	GIORDANO S.R.L.	€ 60,00
A	1831	SALUMIFICIO BIFFI SAS	€ 125,00
A	1832	LAZZERI ALESSANDRO S.R.L.	€ 65,00
A	1837	MEHNERT LUIGI S.R.L.	€ 30,00
A	1843	CERU'GIULIO & SILVANA SNC	€ 30,00
A	1845	CARNI GEST S.R.L.	€ 204,00
A	1847	CLAI SOC. COOP. AGRICOLA	€ 204,00
A	1849	SALUMIFICIO GIANFERRARI F.LLI S.N.C.	€ 25,00
A	1852	SAN MARCO PROSCIUTTI S.P.A.	€ 95,00
A	1871	MOTTA OTTAVIO & C. S.R.L.	€ 154,00
A	1879	I.M.S.-IND.MACELLAZ.SUINI SPA	€ 95,00
A	1882	RAVIOLIFICIO BERTARINI S.P.A.	€ 368,00
A	1891	ATTOLINI GIUSEPPE	€ 25,00
A	1892	BRANCHI S.R.L.	€ 25,00
A	1893	CASONI S.N.C..	€ 95,00
A	1897	DEVODIER PROSCIUTTI S.N.C.	€ 85,00



A	1900	AL PONTE PROSCIUTTI S.R.L.	€ 179,00
A	1903	MONTECHIO MASTER S.A.S.	€ 30,00
A	1904	NUOVA STELAD S.P.A.	€ 60,00
A	1907	PROSC. VERDURI S.N.C.	€ 25,00
A	1912	SALUMIFICIO MOLINETTO S.N.C.	€ 25,00
A	1913	SALUMIFICIO PARMIGIANO S.N.C.	€ 30,00
A	1915	STAGIONATURA SANTO STEFANO SNC	€ 60,00
A	1918	STAGIONATURA MONTEFIORE S.R.L.	€ 40,00
A	1920	IND. CAS.SERAFINI ROBERTO & C.-S.R.L.	€ 30,00
A	1922	SAN BONO S.R.L.	€ 40,00
A	1926	SALUMIFICIO COLLI S.N.C.	€ 25,00
A	1930	NUOVO SAL. S. MARTINO S.R.L.	€ 40,00
A	1936	SALUMIFICIO MARAZZI S.N.C.	€ 30,00
A	1940	SALUMIFICIO FRACHETTI EGIDIO S.R.L.	€ 60,00
A	1943	RAMA CARNI S.R.L.	€ 25,00
A	1967	SALUMIFICIO SAN VINCENZO	€ 120,00
A	1972	C.S. SALUMI DI CANALI M. SNC	€ 25,00
A	1973	GIUBERTI AMERIO S.R.L.	€ 30,00
A	1981	SAN NICOLA PROSC. DEL SOLE SPA	€ 95,00
A	1982	SIAL S.R.L.	€ 40,00
A	1985	GIEFFE	€ 25,00
A	1987	SALUMIFICIO LUSETTI	€ 30,00
A	1991	SALUMIFICIO MOTTOLINI S.R.L.	€ 154,00
A	1992	ROTA NEGRONI & C. SNC	€ 30,00
A	1993	SALUMIFICIO GIANONCELLI S.R.L.	€ 95,00
A	1994	SALUMIFICIO SOSIO S.R.L.	€ 120,00
A	1996	SALUMIFICIO TRENTO S.R.L.	€ 95,00
A	2000	PRATOMAGNO PROSCIUTTI S.R.L.	€ 40,00
A	2001	SCHETTINO RAFFAELE S.N.C.	€ 60,00
A	2006	PROSCIUTTIFICIO VALSELLUSTRA S.R.L.	€ 60,00
A	2010	PORTUENSE INSACCATI S.N.C.	€ 125,00
A	2011	RONCARATI VALERIO	€ 25,00
A	2016	GESCO CONSORZIO COOPERATIVO	€ 25,00
A	2020	DELVECCHIO ANTONIO & REMO SNC	€ 40,00
A	2022	FAGGIOLI GIANCARLO	€ 30,00
A	2025	SALUMIFICIO ARTIGIANO S.N.C.	€ 25,00
A	2027	SALUMIFICIO LOMBARDI GIOVANNI S.R.L.	€ 30,00
A	2042	EUROPROSCIUTTI S.R.L.	€ 60,00
A	2049	POGGIOLI SALUMI S.N.C.	€ 60,00
A	2051	PROSCIUTTIFICIO S. MARGHERITA S.R.L.	€ 95,00
A	2057	SALUMIFICIO PAVAROTTI S.P.A.	€ 95,00
A	2058	SALUMIFICIO VALTIEPIDO S.N.C.	€ 40,00
A	2059	B P BALUGANI PROSCIUTTI SRL	€ 204,00
A	2065	CAPITELLI F.LLI S.R.L.	€ 95,00
A	2069	PRAZZOLI F.LLI S.N.C.	€ 85,00
A	2070	SALUMIFICIO CHIARONE S.N.C.	€ 40,00
A	2073	SALUMIFICIO IL COLLE S.R.L.	€ 120,00
A	2074	SALUMIFICIO LA COPPA S.R.L.	€ 85,00
A	2075	SALUMIFICIO PEVERI CARLO & C. SNC	€ 230,00
A	2076	SALUMIFICIO SAN CARLO S.P.A.	€ 274,00
A	2085	LATTERIA MORTARETTA FRATELLI BALLESE NEDO E ALES	€ 40,00
A	2087	SALUMIFICIO B.B.S. S.N.C.	€ 40,00
A	2088	SALUMIFICIO PAVESI S.R.L.	€ 95,00
A	2089	SALUMIFICIO SPAGGIARI & C. S.N.C.	€ 25,00
A	2096	S.I.L.C.A. S.P.A.	€ 25,00
A	2190	SALUMIFICIO CIMA	€ 125,00
A	2196	MADETTI MARIO SALUMIFICIO	€ 25,00
A	2200	SALUMIFICIO FERRERO S.N.C.	€ 25,00
A	2201	SAL. NEBIOLO S.R.L.	€ 65,00
A	2202	SUPERCARNI ALEMANO MARCO S.N.C.	€ 30,00
A	2222	RIZZI F.LLI S.N.C.	€ 120,00
A	2226	SALUMIFICIO ALIPRANDI S.P.A.	€ 154,00
A	2233	GRECI ANGELO	€ 25,00
A	2236	BARELLI RINALDO S.N.C.	€ 25,00
A	2237	BRIANZA SALUMI DI VISMARA L. & C. SRL	€ 154,00
A	2238	SALUMIFICIO GINI F.LLI S.N.C.	€ 25,00
A	2241	MOLTENI AGOSTINO & C. S.N.C.	€ 30,00
A	2244	SALUMIFICIO BONFANTI PIETRO & C. SNC	€ 95,00
A	2245	SALUMIFICIO BRIANTEO S.P.A.	€ 368,00
A	2250	BELLI GIOVANNI & FIGLI SNC	€ 30,00
A	2255	GANDOLFI ENEA & C. S.N.C.	€ 292,00
A	2260	ITALPROSCIUTTI S.R.L.	€ 95,00
A	2261	L.C.S. S.N.C.	€ 125,00



A	2263	MORONI LUIGI	€	25,00
A	2265	PROSCIUTTIFICIO VALSERIO S.R.L.	€	65,00
A	2266	SALUMIFICIO CASTELLEONESE	€	25,00
A	2267	SALCREMONA S.R.L.	€	125,00
A	2271	SALUMIFICIO SAN MICHELE S.P.A.	€	85,00
A	2272	SANTINI S.R.L.	€	85,00
A	2274	TRIVELLA DANIELE	€	25,00
A	2277	SALUMIFICIO BORONI F.LLI S.P.A.	€	65,00
A	2280	GALLI REMO S.R.L.	€	25,00
A	2282	GIOVANNINI ITALO & C. S.N.C.	€	30,00
A	2284	ILCARS S.R.L.	€	65,00
A	2286	SAL. MERLOTTI S.R.L.	€	60,00
A	2289	SALUMIFICIO ALTO MANTOVANO S.N.C.	€	40,00
A	2291	SALUMIFICIO BARILLI CESARE & C. S.N.C.	€	30,00
A	2293	SALUMIFICIO CATTINI S.R.L.	€	40,00
A	2295	SALUMIFICIO PEZZI S.N.C.	€	60,00
A	2297	SPACCIO FALCHI PIETRO SNC	€	25,00
A	2299	SALUMIFICIO F.LLI STORTI S.N.C.	€	60,00
A	2306	LAVORAZIONE CARNI CABRINI MARIO S.N.C.	€	30,00
A	2312	MOTTA S.R.L.	€	154,00
A	2318	SALUMIFICIO GATTI F.LLI S.N.C.	€	40,00
A	2322	VAILATI GIANPIERO	€	25,00
A	2329	SALUMIFICIO MAINELLI ROMANO S.R.L.	€	65,00
A	2334	SALUMIFICIO SANT'ANTONIO	€	25,00
A	2336	BERTONI ITALO	€	25,00
A	2337	BERTORELLI LIVIO	€	25,00
A	2339	EREDI CARELLA S.N.C.	€	25,00
A	2347	LA MANARESE S.A.S.	€	30,00
A	2352	PONTIROLI ANGELO	€	25,00
A	2355	CORDINI MICHELE S.C.R.L.	€	40,00
A	2358	SALUMIFICIO LIBERALI BENITO S.A.S.	€	30,00
A	2360	SALUMIFICIO PARONESE DI BARALDI M. & C. SNC	€	115,00
A	2361	SALUMIFICIO ROMAGNESE S.R.L.	€	30,00
A	2363	VECCHIO VARZI S.R.L.	€	95,00
A	2364	SAVIOTTI GIOVANNI	€	25,00
A	2365	VALLE WALTER & C. S.N.C.	€	60,00
A	2366	ORLANDINI & C. S.R.L.	€	40,00
A	2376	PROSCIUTTIFICIO LANZI S.R.L.	€	120,00
A	2383	TODIANO PROSCIUTTI S.R.L.	€	95,00
A	2397	DERMAR S.N.C.	€	30,00
A	2398	POZZI F.LLI S.A.S.	€	25,00
A	2402	I.S.A.B. SNC	€	25,00
A	2407	ROMERO GIAMPIERO	€	25,00
A	2410	SALUMIFICIO DEL CASTELLO S.R.L.	€	30,00
A	2411	SALUMIFICIO EMME BI S.N.C.	€	30,00
A	2414	SALUMIFICIO MASSAIA S.N.C.	€	25,00
A	2416	SALUMIFICIO NADIA S.N.C. DI MORIONDO PIETRO & C.	€	40,00
A	2419	SALUMIFICIO TOJA S.R.L.	€	60,00
A	2423	VIANO	€	25,00
A	2425	ALFRIULI S.P.A.	€	95,00
A	2431	NUOVA MONDIAL S.P.A.	€	85,00
A	2435	WILD S.R.L.	€	40,00
A	2438	ZAMPINI TITO & FIGLIO S.P.A.	€	65,00
A	2441	SALUMIFICIO MANGANOTTI	€	25,00
A	2444	NEGRI S.R.L. INDUSTRIA SALUMI	€	120,00
A	2445	PROSCIUTTIFICIO BOSELLI S.R.L.	€	65,00
A	2446	PROSCIUTTIFICIO CROSARE S.N.C.	€	40,00
A	2448	SAL. DI BOSCOCHIESANUOVA SNC	€	25,00
A	2451	TRENTIN S.P.A.	€	60,00
A	2452	SALUMIFICIO F.LLI ZENORINI S.N.C.	€	60,00
A	2456	SALUMIFICIO VALPOLICELLA S.P.A.	€	120,00
A	2458	SALUMIFICIO SERAFINI S.N.C.	€	30,00
A	2461	SALUMIFICIO BUSIN IGNAZIO S.R.L.	€	292,00
A	2464	SALUMIFICIO SAN DOMENICO S.R.L.	€	40,00
A	2466	SALUMIFICIO SAN CELESTINO DI BARBIERI E.	€	25,00
A	2469	MARTELLI SALUMI S.P.A.	€	154,00
A	2478	GOZZI ADRIANO & C. S.N.C.	€	30,00
A	2485	ASAG S.P.A.	€	25,00
A	2499	SALUMIFICIO DI RUSSI S.N.C.	€	40,00
A	2502	A & B PROSCIUTTI S.P.A.	€	204,00
A	2503	SALUMIFICIO CARRETTA F.LLI S.N.C.	€	25,00
A	2612	GASPARINI F.LLI S.N.C.	€	25,00
A	2614	SALUMIFICIO VALLE BREMBANA S.N.C.	€	25,00



A	2618	A.L.C.A.S.S. S.P.A.	€ 65,00
A	2621	PROSCIUTTIFICIO NINI SRL	€ 25,00
A	2624	SALUMIFICIO DEL NONNO	€ 25,00
A	2631	GAY ALDO S.N.C.	€ 85,00
A	2640	BRIZIO S.R.L.	€ 120,00
A	2641	SALUMIFICIO CAVALLO F.LLI S.R.L.	€ 95,00
A	2643	SALUMIFICIO VIVIANO F.LLI S.N.C.	€ 40,00
A	2648	SAL. POMA S.N.C.	€ 30,00
A	2651	ROVAGNATI S.P.A.	€ 873,00
A	2663	SALUMIFICIO DI VIGLIANO S.N.C.	€ 40,00
A	2665	MENDELSPECK S.R.L.	€ 154,00
A	2666	MERANO SPECK S.R.L.	€ 204,00
A	2668	TIROLINGER S.R.L.	€ 154,00
A	2670	CABELLA ANGELA S.N.C.	€ 145,00
A	2671	SALUMIFICIO MILUZZI F.LLI S.N.C.	€ 25,00
A	2674	GIORDANI DOMENICO	€ 30,00
A	2675	SALUMIFICIO BENEDICTI PIERO & C. SNC	€ 40,00
A	2677	BOSIN ALDO & C. S.A.S.	€ 30,00
A	2679	SALUMIFICIO VAL RENDENA S.P.A.	€ 85,00
A	2689	SAL. GEE DEI F.LLI GASPARRINI S.N.C.	€ 25,00
A	2692	I.C.A.M. S.R.L.	€ 30,00
A	2693	SALUMIFICIO MANCINELLI S.N.C.	€ 30,00
A	2701	FIANO SALUMI S.R.L.	€ 85,00
A	2706	SA.NO. SRL	€ 40,00
A	2709	SALUMIFICIO LA TORRE S.P.A.	€ 95,00
A	2711	SAAR WURSTEL	€ 25,00
A	2712	FEZZA TOMMASO & FIGLI SNC	€ 30,00
A	2713	CANONICO GRAZIA S.R.L.	€ 65,00
A	2714	SALUMIFICIO A. DE LUCIA	€ 25,00
A	2721	BON TON SALUMI S.A.S.	€ 25,00
A	2734	C.E.D.A.M. S.A.S.	€ 25,00
A	2737	SALUMIFICIO DE LUCIA ROSA S.r.l.	€ 25,00
A	2744	PRAMSTRAHLER S.A.S.	€ 30,00
A	2746	DI PAOLO NINO S.R.L.	€ 30,00
A	2755	ALTOBELLO CARNI S.A.S.	€ 40,00
A	2758	LUCIANI TOMMASO	€ 65,00
A	2763	CENTRO CARNI SILA S.N.C.	€ 95,00
A	2766	SALUMIFICIO SILA - I.L.C.A. S.R.L.	€ 60,00
A	2768	CARNI VALLE BELBO SOC. COOP. AGRICOLA	€ 25,00
A	2769	CARNI SUS DI GISONNI MICHELE	€ 25,00
A	2774	S.A.M.I.C. S.P.A.	€ 40,00
A	2778	NORCINERIA GIORGIO S.N.C.	€ 25,00
A	2780	GIULIANI PAOLO S.R.L.	€ 30,00
A	2783	SAMAR S.R.L.	€ 125,00
A	2785	SAL. MERA S.P.A.	€ 40,00
A	2786	ZINI S.R.L.	€ 95,00
A	2787	BAGNI GIUSEPPE	€ 25,00
A	2788	CASTELSALUMI S.R.L.	€ 85,00
A	2790	FRATELLI MANZINI S.P.A.	€ 95,00
A	2791	NUOVO SAL. CAMPOGALLIANO S.N.C.	€ 25,00
A	2793	PROSCIUTTIFICIO VERICHESE S.N.C.	€ 40,00
A	2794	S.A.P. DI FULGERI UGO S.R.L.	€ 40,00
A	2795	GAZZOTTI MAURO	€ 25,00
A	2798	AGEROLA CARNI S.R.L.	€ 25,00
A	2800	BRUNA CARNI S.R.L.	€ 25,00
A	2814	SALUMIFICIO RUOCCO & AMATRUDA S.N.C.	€ 25,00
A	2816	SOLOR DI SOLLO MAURO & C. SAS	€ 25,00
A	2822	SALUMIFICIO COCCHI F.LLI S.N.C.	€ 30,00
A	2825	ITALFINE S.R.L.	€ 95,00
A	2827	PROSC. S. DOMENICO S.P.A.	€ 60,00
A	2829	SALUMIFICIO LA PERLA SNC di LANFRANCHI	€ 30,00
A	2830	SALUMIFICIO SIRI S.N.C.	€ 65,00
A	2837	SALUMI SORRENTINO S.R.L.	€ 60,00
A	2838	LANFRANCHI MARIO	€ 25,00
A	2844	SALUMIFICIO D'EGIDIO FLORA S.N.C.	€ 40,00
A	2846	MONTAGNA DEI FIORI S.R.L.	€ 40,00
A	2849	ALA CARNI S.R.L.	€ 65,00
A	2850	ANSELMI CLAUDIO REMO S.R.L.	€ 30,00
A	2853	LARICE CARNI S.N.C.	€ 25,00
A	2861	INDAL S.R.L.	€ 30,00
A	2863	SAL. GONELLA S.A.S.	€ 154,00
A	2868	MASTER DUE S.R.L.	€ 30,00
A	2871	SAL. TABACHETTI PASQUALE S.N.C.	€ 95,00



A	2875	SALUMIFICIO BERTOLETTI S.R.L.	€ 60,00
A	2877	SALUMIFICIO ALBORGHETTI S.R.L.UNIPERSONALE	€ 40,00
A	2878	SALUMIFICIO SCARLINO S.R.L.	€ 368,00
A	2885	CA' DI PARMA S.R.L.	€ 60,00
A	2917	SALUMIFICIO ART. GOMBITELLI SNC DI ROSSI A.	€ 40,00
A	2919	NUOVO SALUMIFICIO F.LLI TACCALITE S.R.L.	€ 40,00
A	2926	BARSANTI ALBERTINA & C. S.N.C.	€ 125,00
A	2927	LANE' MARCO	€ 125,00
A	2930	VALPROSCIUTTI S.R.L.	€ 65,00
A	2932	NEGRINI S.R.L.	€ 154,00
A	2933	POLLO ESTENSE S.N.C.	€ 25,00
A	2937	CO.DAL S.N.C.	€ 25,00
A	2943	PADOA S.P.A.	€ 30,00
A	2947	EREDI PEZZOLI ANDREA S.N.C.	€ 25,00
A	2949	FURLANI CARNI S.P.A.	€ 25,00
A	2967	SAL. MASI S.N.C.	€ 25,00
A	2976	ROSOTTA S.R.L.	€ 85,00
A	2996	DA PINA DI MORO STEFANO	€ 25,00
A	2999	TAMBUSSI PIERO	€ 25,00
A	3004	SAL. FERRARI GIOVANNI & C. S.N.C.	€ 154,00
A	3006	BATTISTI SALUMI S.R.L.	€ 25,00
A	3007	SALUMI CORSINI S.R.L.	€ 95,00
A	3009	FIORAVANTI DOMENICO S.N.C.	€ 25,00
A	3013	C.I.L.C.A. S.R.L.	€ 25,00
A	3014	LA.VI.CAR. S.N.C.	€ 60,00
A	3015	POGGINO SALUMI S.R.L.	€ 60,00
A	3020	COOP. TERREMERSE SOC. COOP.	€ 274,00
A	3021	LUSETTI SALUMI S.R.L.	€ 60,00
A	3029	SALUMIFICIO BONORA S.A.S.	€ 25,00
A	3030	ZANINI GIO BATTÀ S.A.S.	€ 30,00
A	3036	SALUMIFICIO VIGNALI SRL	€ 40,00
A	3041	PROSC. BORGO ANTICO S.R.L.	€ 95,00
A	3044	SALUMIFICIO BROGI & C. S.N.C.	€ 25,00
A	3046	SALUMIFICIO PARODI FEDERICO	€ 60,00
A	3050	BORGO DORA S.P.A.	€ 25,00
A	3052	TRINITA' S.P.A. INDUSTRIA SALUMI	€ 154,00
A	3062	PIANETA ALIMENTARE S.R.L.	€ 95,00
A	3065	LAV.CARNI SUINE DI RABISSI PEPI&C. SNC	€ 30,00
A	3068	BRIVIO SALUMIFICIO SRL	€ 120,00
A	3072	GOLDONI ANNIBALE PROSCIUTTI S.R.L.	€ 65,00
A	3074	I FRATELLI EMILIANI S.P.A.	€ 154,00
A	3075	SALUMIFICIO PIZZETTI GIOVANNI S.A.S.	€ 30,00
A	3085	BIZETA S.P.A.	€ 120,00
A	3087	LA BADIA S.P.A.	€ 85,00
A	3091	IND. SALUMI S. ANGELO S.R.L.	€ 65,00
A	3094	PROSC. MBM S.N.C.	€ 25,00
A	3097	ITALBONTA' S.R.L.	€ 95,00
A	3100	BALDI CARNI S.R.L.	€ 154,00
A	3101	SIEBENFORCHER G. u. T. & Co. OHG/snc	€ 368,00
A	3103	PANDINO WURSTEL S..R.L.	€ 154,00
A	3104	SAL. MANCLOSSI SERGIO SNC	€ 40,00
A	3107	SALUMIFICIO REAL S.R.L.	€ 60,00
A	3108	S. GIORGIO SALUMI S.N.C.	€ 30,00
A	3110	VANNUCCINI LEOPOLDO & C. SNC	€ 30,00
A	3114	CASA GRAZIANO S.A.S.	€ 25,00
A	3117	EURO FOOD S.R.L.	€ 25,00
A	3118	GEMINIANI SAURO & FIGLI SRL	€ 120,00
A	3119	L.C.S. S.N.C. DI GRANDONI MARIO & C.	€ 30,00
A	3120	PORCHETTA MARCHIGIANA S.R.L.	€ 60,00
A	3121	SALUMIFICIO BARTERA SNC	€ 125,00
A	3125	LONGA CARNI S.R.L.	€ 25,00
A	3126	URBANI GIANFRANCO	€ 25,00
A	3127	CERRI S.N.C. DI CERRI DARIO & C.	€ 40,00
A	3128	SALUMIFICIO TOMASINO S..R.L.	€ 25,00
A	3149	LAGRIMONE PROSCIUTTI S.R.L.	€ 40,00
A	3164	ALIBRANDI LAVORAZIONI CARNI SRL	€ 65,00
A	3165	SALUMIFICIO AVENATTI & C. S.N.C.	€ 125,00
A	3169	EUROCHEF ITALIA S.R.L.	€ 65,00
A	3172	GHELLI S.P.A.	€ 120,00
A	3191	SALUMIFICIO VALLELANDA SAS DI ADELE VIGNUDELLI & .	€ 25,00
A	3192	GARELLO GIAN DOMENICO	€ 25,00
A	3197	SALUMIFICIO FUGAZZA S.A.S. DI FUGAZZA MATTEO & C.	€ 125,00
A	3198	SALUMIFICIO S.A.C.A.S. S.R.L.	€ 230,00



A	3207	DEL COLLE ALIMENTARE S.R.L.	€ 30,00
A	3210	CINELLI COLOMBINI STEFANO	€ 65,00
A	3211	KRAFT FOODS ITALIA S.R.L.	€ 595,00
A	3212	CABELLA SALUMI S.N.C.	€ 30,00
A	3222	SALUMIFICIO PANZERI S.R.L.	€ 120,00
A	3239	AGEA S.R.L.	€ 60,00
A	3246	EFFESALUMI S.A.S.	€ 65,00
A	3248	LEO PROSCIUTTI S.R.L.	€ 25,00
A	3250	SALUMIFICIO L'AIRONE S.R.L.	€ 40,00
A	3297	ANSELMO S.R.L.	€ 25,00
A	3298	MOLINETTO SALUMI	€ 125,00
A	3301	SALUMIFICIO MONTE VALLINA	€ 25,00
A	3302	ARTIGIANA SALUMI S.N.C.	€ 25,00
A	3303	SALUMIFICIO GNUTTI CARLO S.N.C.	€ 40,00
A	3304	ORIZIO ARMANDO & C. S.N.C.	€ 25,00
A	3305	SALUMIFICIO CREMINI S.N.C.	€ 25,00
A	3306	SALUMIFICIO PRIMI' S.N.C.	€ 25,00
A	3309	MONTE ARGEGNA SALUMI SNC	€ 25,00
A	3310	SALUMIFICIO DATI CESARE	€ 125,00
A	3311	CASA GONZAGA S.R.L.	€ 60,00
A	3312	SALUMIFICIO PEDRAZZOLI SOC. COOP. A R.L.	€ 154,00
A	3313	SALUMIFICIO VALPADANA S.R.L.	€ 60,00
A	3316	LA BOTTEGA DI ADO' S.N.C.	€ 95,00
A	3319	ARTIGIANA CARNI E SALUMI S.N.C.	€ 25,00
A	3321	COLLEVERDE S.N.C.	€ 25,00
A	3322	CREPALDI GIANNINO & C. S.N.C.	€ 25,00
A	3323	PROSCIUTTIFICIO DANIOLO VITTORIO	€ 25,00
A	3324	ROSSATO E. S.A.S.	€ 204,00
A	3326	SALUMIFICIO BRIANZA S.R.L.	€ 65,00
A	3328	CANTONE MARIA	€ 25,00
A	3329	COOP. MACELLATORI LUNGAVILLA	€ 25,00
A	3330	CORTE DELL'OCA DI PALESTRO GIOACHINO	€ 25,00
A	3336	SALUMIFICIO BORDONI S.N.C.	€ 120,00
A	3339	PROSC. IL CAMARIN S.A.S.	€ 25,00
A	3340	SALUMIFICIO GRESSANI S.A.S.	€ 40,00
A	3341	MICAD S.N.C.	€ 40,00
A	3344	SALUMIFICIO MONTEGRAPPA S.N.C.	€ 30,00
A	3346	SALUMIFICIO SANT'ORSO S.R.L.	€ 65,00
A	3347	SALUMIFICIO ZAMBON GIOVANNI S.R.L.	€ 25,00
A	3349	VALPASUBIO S.R.L.	€ 30,00
A	3350	SALUMIFICIO VERONA FRANCO S.R.L.	€ 95,00
A	3351	ALLA PORCHETTA S.N.C.	€ 25,00
A	3352	POLTRONIERI SALUMI S.A.S.	€ 40,00
A	3353	PROSCIUTTIFICIO SOAVE S.N.C.	€ 25,00
A	3355	SALUMIFICIO BOMBIERI S.P.A.	€ 95,00
A	3362	SALUMIFICIO GRETTI ERMEN	€ 25,00
A	3364	MOSER S.R.L. GMBH	€ 274,00
A	3365	ATRA S.R.L.	€ 60,00
A	3368	SALUMIFICIO AGOSTONI S.R.L.	€ 85,00
A	3369	BARUFFINI CARNI E SALUMI S.A.S.	€ 25,00
A	3370	SALUMIFICIO COSTA S.R.L.	€ 65,00
A	3372	RULIANO S.P.A.	€ 60,00
A	3373	SAL. ORSI S.R.L.	€ 25,00
A	3379	GALLOTTI SALUMI	€ 120,00
A	3384	BORGOSALUMI S.N.C.	€ 30,00
A	3400	MONTANA ALIMENTARI S.P.A.	€ 595,00
A	3404	SALUMIFICIO RESCALDANI ALESSANDRO	€ 25,00
A	3405	SALUMERIA MERANESE	€ 25,00
A	3409	SALUMI DEL DIVIN PORCELLO	€ 25,00
A	3410	FG SNC DI FERRARIS A. & S.	€ 30,00
A	3411	SAL. MANUELLI S.R.L.	€ 60,00
A	3413	CASEIFICIO PARADISO PICCOLA S.C.A.R.L.	€ 125,00
A	3414	SALUMIFICIO BOVO	€ 25,00
A	3426	NUOVA BOSCHI S.P.A.	€ 154,00
A	3429	SALUMIFICIO F.LLI MORETTI DI MORETTI MARCO E C. SN	€ 30,00
A	3432	SALUMIFICIO CASCINE MANTOVANE S.R.L.	€ 40,00
A	3448	SAL. ESTENSE S.A.S.	€ 30,00
A	3453	BOLTON ALIMENTARI S.P.A.	€ 95,00
A	3455	PROSCIUTTIFICIO CIARCIA VITTORIO & C. SNC	€ 30,00
A	3462	SALUMI GARFAGNANA S.R.L.	€ 30,00
A	3464	SACCARO GIOVANNI & C. SNC	€ 25,00
A	3469	SALUMIFICIO ROSA - F.LLI BORELLI S.N.C.	€ 30,00
A	3471	SALUMIFICIO DA PIAN S.R.L.	€ 40,00



A	3474	SALUMIFICIO VIDA LUIGI	€ 60,00
A	3476	F.LLI CONTI SNC DI ORLANDO & CARLO & C.	€ 145,00
A	3477	SALUMIFICIO MORI SILVANO	€ 25,00
A	3480	SALUMIFICIO E PROSC. CAMPAGNANO S.R.L.	€ 30,00
A	3482	PINZANI DORIANO	€ 30,00
A	3484	SALUMIFICIO VECCHI S.R.L.	€ 40,00
A	3485	SALUMIFICIO POLARIS SAS DI MARIA MONACO	€ 25,00
A	3489	SALUMI MASE' S.P.A.	€ 120,00
A	3492	SALUMIFICIO DELLA LUCANIA S.R.L.	€ 85,00
A	3502	SALUMIFICIO STOCCO RITA	€ 125,00
A	3503	SALUMIFICIO F.LLI PEZZELLA S.R.L.	€ 145,00
A	3504	GABBA SALUMI S.R.L.	€ 65,00
A	3506	SALUMIFICIO GEMMA DI MAGHETTO DEI F.LLI PAVAN SNC	€ 25,00
A	3511	SALUMIFICIO VILLANOVESE S.N.C.	€ 25,00
A	3512	VAL ELLERO S.N.C.	€ 125,00
A	3521	NORCINERIA ALTONERA S.N.C.	€ 25,00
A	3522	PROSCIUTTIFICIO FALERIA S.R.L.	€ 25,00
A	3523	SA.MO. S.R.L.	€ 30,00
A	3524	S.A.I.P.A. S.R.L.	€ 154,00
A	3526	SALUMIFICIO CICCARELLI SNC	€ 25,00
A	3527	SALUMIFICIO ROSATINI ROSA	€ 125,00
A	3528	SALUMIFICIO C.S.C. S.N.C.	€ 25,00
A	3531	PROSCIUTTIFICIO SAN FRANCESCO S.P.A.	€ 274,00
A	3535	SALUMIFICIO DESSILANI ANTONIO SNC	€ 30,00
A	3536	SALUMIFICIO ITALIMENTARI S.R.L.	€ 335,00
A	3537	SALUMIFICIO CILIANI S.R.L.	€ 95,00
A	3539	SALUMIFICIO UMBRO S.R.L.	€ 65,00
A	3542	ITALPORK S.R.L.	€ 25,00
A	3543	SALUMIFICIO RO-MA S.N.C.	€ 25,00
A	3549	SALUMIFICIO MORLUPESE S.R.L.	€ 25,00
A	3550	SALUMIFICIO DISAL S.A.S.	€ 30,00
A	3553	SALUMIFICIO F.LLI UANETTO & C. SNC	€ 30,00
A	3555	SALUMIFICIO SFREDDO S.R.L.	€ 25,00
A	3557	STELLA 81 S.P.A.	€ 25,00
A	3558	BERVINI PRIMO S.R.L.	€ 25,00
A	3560	PROSC. F.LLI MOLINARO SNC	€ 25,00
A	3562	B.T. DI BONI F.LLI & C. SNC	€ 25,00
A	3566	LA COLLINETTA DUE S.N.C.	€ 25,00
A	3569	COMELLINI BRUNO & C. SNC	€ 30,00
A	3570	SAL. PENNANO S.N.C.	€ 40,00
A	3584	ORIGGI & COLOMBO S.R.L.	€ 95,00
A	3586	SALUMIFICIO VERZA DI TONIOLO ANDREA	€ 30,00
A	3590	CAV. FERRARI BRUNO S.R.L.	€ 30,00
A	3591	MARTELLI F.LLI S.P.A.	€ 40,00
A	3706	SALUMI BARBIERI S.R.L.	€ 145,00
A	3712	PE.COOP. S.A.S.	€ 40,00
A	3760	SALUMIFICIO MENTASTI DI MENTASTI LUIGI EMILIO	€ 25,00
A	3761	ARCOS S.R.L.	€ 60,00
A	3762	SALUMI BORTOLOTTI S.R.L.	€ 368,00
A	3764	SALUMIFICIO CAV. FAVINI S.R.L.	€ 25,00
A	3766	SALUMI BENVENUTI S.R.L.	€ 95,00
A	3771	GRANDI SALUMIFICI ITALIANI S.P.A.	€ 873,00
A	3784	SALUMIFICIO GRANDINI S.N.C.	€ 25,00
A	3792	PAGANONI DISTRIBUZIONE ALIMENTARE SRL	€ 40,00
A	3806	STELLA INDUSTRIA SALUMI S.R.L.	€ 85,00
A	3807	MARINI SALUMI SRL	€ 30,00
A	3808	SALUMIFICIO TARASCONI S.N.C.	€ 25,00
A	3809	GRUPPO ALIMENTARE IN TOSCANA S.P.A.	€ 873,00
A	3828	PERNIGOTTI CARLO	€ 25,00
A	3851	GARDANI S.R.L.	€ 145,00
A	3869	S. ILARIO PROSCIUTTI S.R.L.	€ 85,00
A	3870	PROSCIUTTIFICIO DOK DALL'AVA S.R.L.	€ 85,00
A	3871	CAVALIERE MONTALI S.R.L.	€ 60,00
A	3879	CRUDI D'ITALIA S.P.A.	€ 873,00
A	3920	SALUMIFICIO PIGNONE DI ALESSANDRA VIAGGI	€ 25,00
A	3924	SALUMIFICIO MAGNONI	€ 85,00
A	3926	SALUMIFICIO RATTI F.LLI S.N.C. DI RATTI S.&C.	€ 85,00
A	3928	PANINI S.R.L.	€ 154,00
A	3929	VERCELLI S.P.A.	€ 25,00
A	3938	SALCAST GESTIONI S.R.L.	€ 30,00
A	3939	SALUMI IL BORGO S.R.L.	€ 60,00
A	3940	SALUMIFICIO TESTINI SAS DI TESTINI ALBERTO & FIGLI	€ 125,00
A	3942	G.F. CARNI E SALUMI S.R.L.	€ 30,00



A	3947	BALDO INDUSTRIE ALIMENTARI S.R.L.	€ 274,00
A	3956	PROSCIUTTIFICIO VITTORIO SORANZO SRL	€ 65,00
A	10001	2 C DI CAVIOLA CHRISTIAN	€ 125,00
A	10003	ABRAM FRANCO & C. SNC	€ 125,00
A	10004	AGNETTI NANDO & C. SNC	€ 274,00
A	10005	AGRO ALIMENTARE SANTA RITA SRL	€ 40,00
A	10008	AL LARDO AL LARDO-GUADAGNI MONICA	€ 25,00
A	10009	AL PARSUT SPA	€ 85,00
A	10010	AL VEDEL SNC	€ 30,00
A	10014	ALI.MU SARDA SRL - INDUSTRIA ALIM.	€ 25,00
A	10015	ALIMECO SRL	€ 40,00
A	10017	ALL.COOP - SOCIETA' COOPERATIVA AGRICOLA	€ 25,00
A	10018	AMBROSALUMI SRL	€ 60,00
A	10019	ANCESCHI GERMANO	€ 25,00
A	10022	ANTICA LAVORAZIONE CARNI SNC	€ 25,00
A	10023	ANTICA NORCINERIA SALVATORI SNC	€ 125,00
A	10025	ANTICA OSTERIA ARDENGA SRL	€ 30,00
A	10026	ANTICA SALUMERIA FRONTI SRL	€ 30,00
A	10030	ANZUINI, MASSI & C. SNC	€ 30,00
A	10031	AR ALIMENTARI SRL	€ 25,00
A	10033	ARCOS SRL	€ 25,00
A	10037	ASSISI SALUMI SRL	€ 25,00
A	10040	AZIENDA AGRICOLA CORTE VALLE S.MARTINO S.S.	€ 125,00
A	10044	AZIENDA AGRICOLA MULINELLO SRL	€ 25,00
A	10045	B.T.SNC - BASSO CLAUDIO E TOSI IVAN	€ 25,00
A	10050	BARTOLI GIANCARLO	€ 125,00
A	10052	BASSA LANGA-F.LLI MERLO SAS	€ 25,00
A	10053	BASTIGLIA CARNI SRL	€ 95,00
A	10055	BEA SRL	€ 60,00
A	10056	BEDANI S.R.L. LAVORAZIONE SALUMI	€ 25,00
A	10057	BELLONI MARIO	€ 125,00
A	10058	BERNARDINI GASTONE SRL	€ 95,00
A	10059	BERNINI FRATELLI SRL	€ 25,00
A	10060	BERT SALUMI SNC DI DEL POGGETTO A.	€ 25,00
A	10061	BERTANA SPA INDUSTRIA MACELLAZIONE	€ 60,00
A	10064	BOGGI GIUSEPPE SNC	€ 125,00
A	10065	BOITO SERAFINA SRL	€ 25,00
A	10066	BOME' SILVIETTO, DARIO & C. SNC	€ 25,00
A	10069	BONFANTI LUCIANO	€ 125,00
A	10072	BORIO GIOVANNI & C. SNC DI BORIO PIERO	€ 25,00
A	10075	BULGARELLI FRANCO & C. SNC	€ 25,00
A	10076	BURLENGHI SALUMI SRL	€ 25,00
A	10078	C.I.B. SRL - INGROSSO BESTIAME E CARNI	€ 30,00
A	10080	CACCIALI GRAZIANO	€ 25,00
A	10085	CAMPIONI SNC DI CAMPIONI ROLANDO & C	€ 25,00
A	10088	CAPPI RENZO SRL	€ 40,00
A	10089	CAPPONI CANDIDO	€ 25,00
A	10091	CARLOTTI LUIGI SRL	€ 25,00
A	10092	CARNESI' SRL	€ 65,00
A	10094	CARNI PADANE SRL	€ 25,00
A	10097	CARRAGLIA ERNESTINO - CROCE E DELIZIA	€ 25,00
A	10100	CASAL SALUMI DI BANDINI G. & C.SNC	€ 30,00
A	10103	CASTAGNETI ROMANO	€ 125,00
A	10106	CAV.ILARI ALBERTO S.R.L.	€ 25,00
A	10107	CAVALLI EMANUELE	€ 25,00
A	10113	CELOTTO ANTONIO	€ 125,00
A	10118	CENTRO CARNI SRL	€ 125,00
A	10119	CENTRO TRASFORMAZIONE CARNI SRL	€ 25,00
A	10123	CESEPRO SRL	€ 40,00
A	10124	CHIANTI SALUMI SRL	€ 25,00
A	10126	CHIASTRA SRL - DISSOAT. PROSCIUTTI	€ 125,00
A	10128	CO.L.PR.EM. SNC DI MARASTONI LAURO	€ 25,00
A	10129	COLELLA ALFREDO	€ 25,00
A	10131	COLOMBINI ENRICO & C. SNC	€ 25,00
A	10132	COMADA SRL	€ 125,00
A	10135	COOP.PRODUTTORI SUINI PRO SUS S.C.A	€ 433,00
A	10136	CORONA CARNI SAS DI STRADA- MARIANI	€ 25,00
A	10137	CORRA' ANGELO & C. SNC	€ 125,00
A	10138	CORTE EMILIA SRL	€ 40,00
A	10139	COTURRI ALBERTO & FIGLI SNC	€ 25,00
A	10142	CRESUS SPA	€ 65,00
A	10147	DALLA FIORA MAURO	€ 25,00
A	10149	DALLATANA SRL	€ 60,00



A	10151	D'AUTORE SRL	€	154,00
A	10153	DAVID SILVANO & PRIORI M.TERESA SNC	€	25,00
A	10156	DEGIORGI ANTONIO & C. SAS	€	25,00
A	10157	DEL BEN ERNESTO & C. SAS	€	25,00
A	10162	DIGAR SRL	€	25,00
A	10163	DIPAULI MARTIN & C. SNC	€	40,00
A	10164	DISOS.LA PRIMULA - FRACASSI CLAUDIO	€	25,00
A	10166	DISOSS.BONVINI E ANGHINETTI SNC	€	125,00
A	10167	DISOSS.CANTONI LIVIO	€	25,00
A	10168	DISOSS.DACCI, VALENTI & C. SNC	€	125,00
A	10169	DISOSS.GHERRI DI GIANCARLO & C. SNC	€	125,00
A	10170	DISOSS.LANGHIRANESE SNC	€	25,00
A	10171	DISOSS.MENABUE MAURIZIO	€	25,00
A	10172	DISOSS.PIAZZA E FERRARI SNC	€	125,00
A	10174	DISOSSATURA PROSCIUTTI FERRARI S.N.C.	€	25,00
A	10179	EBNER SAS DI CHRISTIAN EBNER & C. - MACELLERIA	€	25,00
A	10181	ELI SPA	€	120,00
A	10182	ELLECARNI SRL	€	60,00
A	10183	EMMEDUE SNC DI MARCANTONIO E MARINO	€	154,00
A	10188	EUROCOTTI SRL	€	85,00
A	10189	EURODISOSSATURA SNC	€	25,00
A	10191	EUROPROSCIUTTI SRL	€	125,00
A	10192	EUROSPEZIALITAETEN SRL	€	40,00
A	10193	EUROVALLEY SRL	€	25,00
A	10194	F & B SUGNATURA DI FRAU BARBARA	€	100,00
A	10195	F.B.M. SRL	€	30,00
A	10198	F.L. DI FRAU LAURA	€	100,00
A	10201	F.LLI GROSSI SNC DI ANDREA E G.PIETRO	€	25,00
A	10202	F.LLI MAURIZIO E DAVIDE TROTTA SNC	€	25,00
A	10204	FALASCHI SERGIO	€	125,00
A	10206	FANTIN SRL	€	30,00
A	10210	FEDALTO SALUMI DI GIOVANNI & C.SAS	€	125,00
A	10213	FERRARA MICHELE	€	25,00
A	10214	FERRARI CARLO & C. SNC	€	433,00
A	10216	FERRARI F.LLI SNC	€	25,00
A	10217	FEUDO SARDO SRL	€	125,00
A	10218	FILIETTO SAS	€	25,00
A	10219	FIMAR CARNI S.P.A.	€	626,00
A	10220	FOLLINI MARISA ALIMENTARI	€	25,00
A	10222	FRANCESCHINI GINO & C. SRL	€	60,00
A	10223	FRANCHI GIANNI SALUMIFICIO	€	85,00
A	10228	FUCHS HANS PAUL	€	125,00
A	10229	G.A. SALUMI SRL	€	40,00
A	10230	G.A.GENNARGENTU S.P.C. SRL	€	25,00
A	10234	G.M.DI GUBERTINI E MALAVOLTI SNC	€	125,00
A	10240	GALLERANI SALUMI SAS DI ENRICO & C.	€	25,00
A	10242	GALLONI THOMAS E ANDREAS SNC	€	25,00
A	10243	GAMBA EDOARDO SRL DI P.LUIGI & C.	€	25,00
A	10244	GAMS SPA	€	154,00
A	10246	GAP OLTREPO' SRL	€	125,00
A	10247	GARAGNANI TIZIANO & C. SNC	€	25,00
A	10249	GAZZI CENTRO CARNI DI FABRIZIO GAZZI	€	125,00
A	10253	GENNARI VITTORIO & C. SNC	€	25,00
A	10258	GILLI ANGELO GIUSEPPE	€	125,00
A	10264	GRIGATI MICHELA	€	25,00
A	10266	GROPPI BRUNO	€	25,00
A	10273	GUBBIO SALUMI SRL	€	25,00
A	10274	GUIDETTI FRANCO	€	25,00
A	10276	HUBER OTTONE	€	25,00
A	10277	I SAPORI D'ITALIA DI CIRELLO CONCETTINA & C. SAS	€	25,00
A	10279	I.C.S. SRL -INDUSTRIA CARNI DEL SUD	€	25,00
A	10280	I.L.C.A. SRL	€	25,00
A	10282	IDEALCOTTI SRL	€	25,00
A	10284	IL BOTTEGONE SNC	€	25,00
A	10285	IL FIORE SALUMIFICIO SNC	€	85,00
A	10287	IL MOCCESI DI MOCCIA ASSUNTA SAS	€	25,00
A	10290	IL SALUMAIO DI BOSCACCI ALFONSO	€	25,00
A	10291	ILARI ROBERTO & C. SNC	€	25,00
A	10294	INDUSTRIA MACELLAZ.GHINZELLI M. SPA	€	25,00
A	10295	INDUSTRIA SALUMI VENETI S.P.A.	€	30,00
A	10297	ITALGROUP ALIMENTARI SRL	€	30,00
A	10300	JUPITER SRL	€	25,00
A	10302	KING'S SPA	€	25,00



A	10305	LA BOTTEGA DEL FUTURO SRL DEI F.LLI LISI	€ 60,00
A	10315	LA SCALETTA SNC DI SGARABELLO E & A	€ 25,00
A	10316	LA STAZIONE DI BRUNA GUADAGNI	€ 25,00
A	10318	LA TRADIZIONALE SRL	€ 65,00
A	10319	LA VALDOTAINE SRL	€ 60,00
A	10321	LA VECJE SALUMERIE SNC	€ 65,00
A	10324	LANFRANCHI GIUSEPPE	€ 125,00
A	10325	LANG FRANZ	€ 25,00
A	10326	L'ANTICA NORCINERIA SOC. COOP. AGRICOLA A RL	€ 40,00
A	10328	LARDERIA IL POGGIO DI COLONNATA	€ 25,00
A	10329	LARDERIA LA CONCA DI RAVENNA ERINA	€ 25,00
A	10330	LARDERIA LA MARMIFERA DI MENICHETTI PAOLA	€ 25,00
A	10331	LARDERIA LA REPUBBLICA S.R.L.	€ 30,00
A	10334	LAURENTI FEDERICA	€ 125,00
A	10339	L'ENERGIA SRL	€ 125,00
A	10342	LIRA DI SHPENDI NDREU & C. SAS	€ 25,00
A	10344	LUCA GAETANA	€ 125,00
A	10346	LUIGI UGOLOTTI SRL	€ 204,00
A	10352	MACELL.MAIR-KUENRATH ROLAND & C SNC	€ 25,00
A	10353	MACELL.NORCINERIA LA SFIZIOSA SAS	€ 25,00
A	10354	MACELLERIA BIER SNC DI FILIPPO & C.	€ 25,00
A	10355	MACELLERIA COPPIELLO GIOVANNI SNC	€ 120,00
A	10356	MACELLERIA MARINI SNC DI MARCO & C.	€ 25,00
A	10357	MACELLERIA MAZZOLI LUIGI DENIS	€ 125,00
A	10358	MACELLERIA POESEL GIOACHINO & C. SNC	€ 25,00
A	10359	MACELLERIA RICCI DI RICCI ENRICO & C. SNC	€ 25,00
A	10360	MACELLERIE TRE STELLE SNC DI BERTI	€ 25,00
A	10363	MAGRI' SRL	€ 30,00
A	10364	MAGROTTI PIERO	€ 25,00
A	10367	MAJAVACCHI ROBERTO	€ 125,00
A	10368	MANZONI WALTER	€ 25,00
A	10369	MARELLI SRL	€ 125,00
A	10372	MARTELLI CESARE E FIGLI SNC	€ 30,00
A	10373	MARTONE MARIO	€ 145,00
A	10374	MASIERI GLORIA	€ 25,00
A	10375	MATTONI DUE SRL	€ 60,00
A	10377	MEGGIO ROBERTO & C. SNC	€ 30,00
A	10379	MEREU ANGELO	€ 25,00
A	10382	MIAS PETER - SALUMIFICIO TEDESCO	€ 25,00
A	10383	MIATTO MASSIMO	€ 125,00
A	10384	MINOZZI ANGELO	€ 25,00
A	10386	MOJOLI SRL - INDUSTRIA SALUMI	€ 95,00
A	10391	MONTEROTTI FABRIZIO	€ 25,00
A	10392	MONTI D'ORO SAS	€ 125,00
A	10394	MORGANTE SPA	€ 595,00
A	10395	MUSCO ALESSIO	€ 125,00
A	10396	MUSCO F.LLI SNC	€ 25,00
A	10397	N2 DI NERI FRANCO & C. SNC	€ 25,00
A	10398	NANNETTI E BERNARDINI SNC	€ 25,00
A	10399	NATURAL SALUMI SRL	€ 25,00
A	10400	NDREU EDLIRA	€ 25,00
A	10404	NICOLINO BARBARA SALUM.-GASTRONOMIA	€ 25,00
A	10407	NORCINA PROSCIUTTI SRL	€ 25,00
A	10409	NORCINERIA CESQUI SNC	€ 25,00
A	10411	NORCINERIA ORETO SNC	€ 125,00
A	10413	NORCINERIA TESTA SRL	€ 100,00
A	10415	NOVEMBRINI MARINO & C. SNC	€ 125,00
A	10420	OLARI CORINNA	€ 25,00
A	10421	OLCELLI SERGIO & C. SAS	€ 145,00
A	10422	ONGARO SNC DI CARMELO & FIGLI	€ 25,00
A	10423	ORG.GESTIONE AZIENDALE SRL	€ 25,00
A	10427	PANIGAZZI LUIGI	€ 25,00
A	10430	PARENTI GIULIO - LA BOUTIQUE DELLE CARNI	€ 25,00
A	10432	PARMA DISOSSATURA SRL	€ 125,00
A	10435	PELORITANA SALUMI	€ 125,00
A	10440	PFITSCHER GOTTFREID	€ 25,00
A	10445	PINTAUDI SNC DI CARMELO & C.	€ 25,00
A	10448	PIOVESANA SRL SALUMIFICIO	€ 60,00
A	10449	POGGIO SAN GIORGIO & C. SAS DI PERTICONI	€ 40,00
A	10452	DI CARRA' LORIS & C.	€ 125,00
A	10454	PRIMANTE F.LLI SNC DI REMO E FRANCO	€ 25,00
A	10455	PRINCIPE PAOLO & FIGLI SRL	€ 25,00
A	10458	PROSC. LEVONI SANTE SPA	€ 25,00



A	10459	PROSC.ALPINO SNC	€ 125,00
A	10460	PROSC.ANTICA PIEVE SRL	€ 40,00
A	10465	PROSC.LEONARDI DI ALDO & C. SNC	€ 30,00
A	10469	PROSC.STELLA SRL	€ 40,00
A	10470	PROSC.VALTIBERINO SRL	€ 120,00
A	10472	PROSCIUTTI DOC & G. SRL	€ 30,00
A	10473	PROSCIUTTI S.ADRIANO SNC	€ 25,00
A	10475	PROSCIUTTIFICIO RIVIERA SRL	€ 95,00
A	10477	PUTTI CLEMENTE	€ 25,00
A	10486	REBECCHI GIUSEPPE	€ 25,00
A	10490	REGOLI IVANO & C SNC	€ 25,00
A	10493	RO.CA SERVICE SRL	€ 125,00
A	10494	ROBES SPA	€ 25,00
A	10495	ROSSI LETIZIA	€ 125,00
A	10498	ROVAJO DI LADU MARIO & C. SAS	€ 30,00
A	10500	ROYAL PROSCIUTTI SRL	€ 154,00
A	10501	RUINI GIOVANNI SRL	€ 30,00
A	10504	S.LUCIA SALUMI SNC DI MACORIG	€ 25,00
A	10505	S.M.C. SRL SOC.MERIDIONALE CARNI	€ 30,00
A	10506	SA.SO SRL	€ 25,00
A	10507	SAGI SANDANIELE SPA	€ 25,00
A	10508	SAIP SRL - SOC.ALLEVAMENTI IND.LI	€ 125,00
A	10515	SALUMIFICIO F.LLI MARCHINI SNC	€ 25,00
A	10516	SAL. NERINO MEZZALUNA SNC	€ 30,00
A	10523	SAL.ARTIGIANO DEI F.LLI DONADIO SNC	€ 125,00
A	10524	SAL.ARTIGIANO DI GRAZIOLI E. & C SNC	€ 30,00
A	10525	SAL.BARILE SAS DI BARILE ANDREA & C	€ 25,00
A	10527	SAL.BEDOTTI SNC	€ 25,00
A	10529	SAL.BIANCO ANGELO & C. SNC	€ 25,00
A	10530	SAL.BONINI SNC DI GIORGIO & C.	€ 25,00
A	10536	SAL.CAVALLERI SAS DI GIULIANA,PAOLO	€ 125,00
A	10538	SAL.CERBONI DI AUGUSTO CERBONI	€ 230,00
A	10540	SAL.CHIZZALI CARLO	€ 125,00
A	10541	SAL.CIRIACI SRL	€ 120,00
A	10542	SAL.COLETTI PIERINO & C SNC	€ 60,00
A	10545	SAL.DEI CASTELLI SRL	€ 433,00
A	10546	SAL.DEL NERA SRL	€ 25,00
A	10549	SAL.FIRMINO SRL	€ 125,00
A	10554	SAL.GIANCARLO MACCHI SRL	€ 125,00
A	10555	SAL.GIGNOD SNC	€ 25,00
A	10560	SALUMIFICIO LA CANTINA DI ROSSI ALESSANDRO	€ 25,00
A	10564	SAL.MANUZZI SNC DI MANUCCI A.	€ 25,00
A	10569	SAL.PANTAROTTO DI LORIS PANTAROTTO	€ 30,00
A	10570	SAL.PASTIF.DEL FUMAILO DI CAMINATI	€ 25,00
A	10574	SAL.PISU MARIA TERESA	€ 125,00
A	10575	SAL.PITACCOLO G.SRL	€ 125,00
A	10576	CECCONI PAOLO	€ 204,00
A	10580	SAL.S.MARIA SRL	€ 45,00
A	10584	SAL.SAN DONNINO SRL	€ 125,00
A	10585	SAL.SAN GIACOMO SNC	€ 125,00
A	10586	SAL.SAN GIORGIO SNC	€ 25,00
A	10587	SAL.SAN MARCO DI TURANO LEONARDO	€ 60,00
A	10588	SAL.SENESE SRL	€ 30,00
A	10589	SAL.STECCA SRL	€ 125,00
A	10590	SAL.TERMINIO SRL	€ 30,00
A	10596	SALINI F.LLI SNC DI VITTORIO & C.	€ 125,00
A	10599	SALUMI BOSCHI F.LLI SPA	€ 25,00
A	10600	SALUMI C.F. SNC DI BELLINATI CRISTIAN	€ 25,00
A	10601	SALUMI DE STEFANI SRL	€ 40,00
A	10602	SALUMI D'EMILIA SRL	€ 368,00
A	10603	SALUMI DI SCARPACCIA SNC	€ 25,00
A	10604	SALUMI FERRARI SRL	€ 25,00
A	10605	SALUMI MIGLIORATI DI ROBERTO & C.SAS	€ 25,00
A	10606	SALUMI PEDRINI SNC DI ARALDO & C	€ 25,00
A	10611	SALUMIFICIO ARTIGIANO DESULESE SAS	€ 25,00
A	10614	SALUMIFICIO DI ASIAGO SRL	€ 60,00
A	10616	SALUMIFICIO EFFEBI SRL	€ 145,00
A	10617	SALUMIFICIO FREONI DANZI SRL	€ 60,00
A	10618	SALUMIFICIO LA TORRE SRL	€ 125,00
A	10620	SALUMIFICIO M.B. SRL	€ 125,00
A	10621	SALUMIFICIO MENOTTI SRL	€ 25,00
A	10626	SALVI DI VIGLIOCCO DOMENICO & C.SNC	€ 25,00
A	10627	SAN BENEDETTO SRL	€ 125,00



A	10628	SAN GEMINIANO PROSCIUTTI S.P.A.	€ 154,00
A	10629	SAPORI DELLA VAL DI CORNIA SNC	€ 25,00
A	10630	SAPORI DELLA VALDICHIANA SRL	€ 25,00
A	10631	SAPORI DI CARPEGNA: DUE SASSI SRL	€ 125,00
A	10633	SATTA NICOLA	€ 25,00
A	10639	SCHNALSER SPECK SRL	€ 145,00
A	10640	SCIANCA SRL	€ 125,00
A	10641	SCOTUCCI ALESSANDRO	€ 25,00
A	10642	SEANO SRL	€ 25,00
A	10643	SELEZIONE SRL	€ 30,00
A	10644	SELVA ALIMENTARI SPA	€ 65,00
A	10647	SICILIANI SPA - IND.LAVORAZ.CARNI	€ 25,00
A	10648	SILENO GIOVANNI & C. SNC	€ 25,00
A	10649	SOALCA SRL	€ 25,00
A	10654	SOLIANI DI SOLIANI FERMO & C SNC	€ 25,00
A	10657	SPALANZANI SALUMI SNC	€ 65,00
A	10658	SPECIALITA' SALAME S.ANGELO	€ 125,00
A	10660	STADEROLI EMANUELA	€ 125,00
A	10661	STAGIONATURA PETRARCA SNC DI MUSI	€ 25,00
A	10663	STEFAN NIGG & CO SNC METZGEREI	€ 125,00
A	10666	STIPA CAROLINA	€ 25,00
A	10673	TANARA EMILIO & C. SNC	€ 125,00
A	10674	TARANTOLA PAOLA ONESTA	€ 25,00
A	10675	TARASCONI CORRADO	€ 25,00
A	10678	TIBURZI CARNI SAS DI GUSTAVO & C.	€ 30,00
A	10679	TINO PROSCIUTTI SPA	€ 25,00
A	10682	TORELLI STEFANO & C. SNC	€ 125,00
A	10683	TORRAZZA ANGELO	€ 25,00
A	10684	TORSANI ANGELO & FIGLI SNC	€ 25,00
A	10691	UNIPEG SOC.COOP. A R.L.	€ 30,00
A	10694	V.B.M. PROSCIUTTI SNC	€ 25,00
A	10696	VALERANI ERMANNO	€ 25,00
A	10699	VENANZIO SNC DI E.VANNUCCI & C.	€ 25,00
A	10701	VERDEVALLE SNC	€ 125,00
A	10702	VERONI COTTI SRL	€ 25,00
A	10703	VESCOVI RENATO SRL	€ 25,00
A	10706	VIGNOLI SNC DI IVO & C.	€ 25,00
A	10708	VITALI SNC DI GIUSEPPE E GIAMPIERO	€ 25,00
A	10712	VONTAVON PAUL	€ 60,00
A	10714	WEISSTEINER KARL HEINZ	€ 40,00
A	10715	WINDEGGER FRANZ & CO. SNC	€ 120,00
E	798	SOC.IT.PROD.ALIM. HYGEIA S.N.C.	€ 60,00
E	806	FATTORIA ITALIA S.N.C.	€ 25,00
E	809	C.L.E.C.A. S.P.A.	€ 60,00
E	811	I.L.D.I.A. S.R.L.	€ 85,00
E	815	MENU' S.R.L.	€ 873,00
E	816	DIALCOS S.P.A.	€ 95,00
E	820	COLENGHI S.R.L.	€ 25,00
E	821	BAUER S.P.A.	€ 40,00
E	825	WELL ALIMENTARE ITALIANA S.R.L.	€ 25,00
E	10719	BOVIS SRL	€ 30,00
E	10723	G. MARIANI & C. SPA	€ 25,00
E	10724	NOVELLINI GIOVANNI SRL	€ 25,00
E	10725	SPECIALITA' ALIMENT. BOLOGNESI SRL	€ 25,00
I	10727	ADLER A.L.V. SRL	€ 335,00
I	10730	AGROITTICA LOMBARDA SPA	€ 154,00
I	10731	ALEX DI PEROSINO G. & C. SNC	€ 25,00
I	10743	ARNO VINCENZO	€ 30,00
I	10745	ASARO GASPARE PRODOTTI ITTICI SRL	€ 25,00
I	10746	AZZURRA SRL	€ 95,00
I	10747	B.E.SPECIALITA' GASTRONOMICHE SRL	€ 60,00
I	10748	BAC FREEZING SRL	€ 60,00
I	10749	BALENA S.R.L.	€ 154,00
I	10751	BELOTTI F.LLI SRL	€ 85,00
I	10754	BLUVER SAS DI RENNA CONCETTA & C	€ 154,00
I	10757	BOSO SNC - PRODOTTI ITTICI	€ 25,00
I	10758	BOTTARSARDA SRL	€ 25,00
I	10760	CALABRAITICA SNC	€ 125,00
I	10761	CALLIPO GIACINTO SPA CONS.ALIMENT.	€ 368,00
I	10763	CAMPISI SALVATORE	€ 40,00
I	10764	CARLINO SRL	€ 125,00
I	10765	CASTIGLIONE NINO SRL	€ 595,00
I	10767	CAVATAIO PAOLO	€ 25,00



I	10768	CEDRONI SRL	€ 65,00
I	10769	CESARE REGNOLI & FIGLIO SRL	€ 25,00
I	10772	CIMINO SRL	€ 335,00
I	10774	CO.AL.DI SRL	€ 25,00
I	10775	CO.AL.MA. SPA	€ 1.866,00
I	10778	COLDFISH SRL	€ 25,00
I	10781	CONSERVIF. ITTICO TRE TORRI SRL	€ 25,00
I	10782	CONSERVITICA SAMMARTANO FAVIGNANA	€ 25,00
I	10783	CONSOR.PARCO REGIONALE DELTA DEL PO	€ 30,00
I	10787	CRISTAUDDO LUIGI SRL - unipersonale	€ 125,00
I	10789	DALL'AGNOLA ATTILIO & C. SAS	€ 25,00
I	10791	DE A. MARE SRL	€ 1.040,00
I	10792	DELFINO BATTISTA SRL	€ 40,00
I	10793	DELICAMAR SAS	€ 125,00
I	10794	DELICIOUS RIZZOLI S.P.A.	€ 274,00
I	10795	DI CARO PASQUALE SRL	€ 40,00
I	10796	DI LEO MICHELE	€ 40,00
I	10797	DI MARTINO SRL	€ 60,00
I	10798	DINON GROUP SPA	€ 25,00
I	10801	DITTA DRAGO SEBASTIANO DI DRAGO GIUSEPPE	€ 60,00
I	10803	EUROFISH SRL	€ 30,00
I	10807	EUROMAR DI SILVANO CARSO PIETRO	€ 25,00
I	10810	FALCOMER SPA	€ 125,00
I	10811	FAMULARO PASQUALE	€ 125,00
I	10812	FAUCI VINCENZO	€ 30,00
I	10813	FERR-ITTICA SRL	€ 25,00
I	10814	FERRONI & BERETTA SRL	€ 65,00
I	10815	FI.DE.CO. SPA	€ 154,00
I	10823	FRIULITTICA SOC. COOP. AGRICOLA	€ 125,00
I	10827	GASTRONOMIA VALDARNESE SNC	€ 30,00
I	10828	GERMAPESCA DI BARISELLI GERMANO	€ 25,00
I	10833	GREEN GOLD SRL	€ 60,00
I	10836	I.C.I.INDUSTRIA CONS.ITTICA SRL	€ 25,00
I	10838	IBLEA FRIGO SRL	€ 95,00
I	10839	ICONSITT SRL	€ 125,00
I	10840	ICYFISH SRL	€ 30,00
I	10841	IL GABBIANO AZZURRO SNC DI BARNA NICOLO' & COSIM	€ 30,00
I	10843	ILOPESCA 2000 SRL	€ 154,00
I	10845	IND.PESCA CAGGIANELLI & COMP. SNC	€ 30,00
I	10846	INDUSTRIA ITTICA SCALIA SAS	€ 85,00
I	10848	INTERTONNO SRL	€ 274,00
I	10852	ITTICA LECCHESI SPA	€ 125,00
I	10857	LA NUOVA ARAGOSTA SNC	€ 25,00
I	10858	LA SEPIA DEL RE SNC DI CASSON G.&C	€ 40,00
I	10861	LE SPECIALITA' LARIANE SNC	€ 25,00
I	10862	LUCHETTI GASTRONOMIA SNC	€ 230,00
I	10865	MARE PIU' SNC DELLE FAMIGLIE ANDRENACCI G. E L.	€ 65,00
I	10866	MARE SRL	€ 25,00
I	10867	MARINA MARE DI LUCARELLI MARINA	€ 40,00
I	10869	MARINER UNO SRL	€ 25,00
I	10872	MARONI F.LLI SRL	€ 25,00
I	10873	MAZZOLA IGINO SPA	€ 274,00
I	10880	NUOVA PESCA SNC	€ 95,00
I	10881	NUOVA TRIGEL SRL	€ 145,00
I	10885	ORBETTO PESCA LAGUNARE SRL	€ 25,00
I	10886	ORIGINAL GIUSEPPE CURRERI SRL	€ 125,00
I	10889	PERGAMAR SPA	€ 125,00
I	10891	PESCE AZZURRO CEFALU' S.R.L.	€ 120,00
I	10894	PUNTO MARE SRL	€ 40,00
I	10895	QUARTARARO ACCURSIO	€ 25,00
I	10896	FOODS IMPORTS SPA	€ 125,00
I	10898	RENNA SRL	€ 368,00
I	10900	RIZZOLI EMANUELLI S.P.A.	€ 204,00
I	10909	SCULLARI & CHIARO ACCIUGHE SALATE SNC	€ 25,00
I	10915	SMERALDA SAS DI EMILIO PIRAS	€ 25,00
I	10919	SOTTOZERO SAS DI MONTALBETTI,MELLOGNO & C.	€ 125,00
I	10920	SPECA SRL	€ 145,00
I	10924	SURGELATI NUOVA MADERO SRL	€ 478,00
I	10926	TALATTA SRL	€ 65,00
I	10927	TARANPESCA SPA	€ 25,00
I	10929	TORRENTE SEAFOOD SRL	€ 125,00
I	10930	TOSCO PESCE SPA	€ 30,00
I	10932	TRA.BE.CI.FE. SNC DI PALADIN	€ 25,00



I	10935	TUTTO CONSERVE DI CALISTO S.&C. SNC	€ 100,00
I	10936	VENTRIGLIA AGOSTINO SNC	€ 30,00
I	10937	VENTURI ANDREA & C. SAS	€ 65,00
I	10939	ZAROTTI SPA	€ 25,00
M	11356	ALPE SRL	€ 125,00
M	11357	ANCORA S.R.L.	€ 95,00
M	11365	BOCON SRL	€ 120,00
M	11367	CANUTI SRL	€ 274,00
M	11370	CGM SRL	€ 25,00
M	11372	CTR FOOD & CATERING SRL	€ 30,00
M	11373	CUCINA NOSTRANA SRL	€ 60,00
M	11375	F.A.R. SOC. AGR. COOP.	€ 30,00
M	11377	FOOD VALLEY SRL	€ 25,00
M	11385	GELIT SRL	€ 25,00
M	11397	INTEGRUS SRL	€ 25,00
M	11401	KOCH DI GOJER PETER & C. SNC	€ 25,00
M	11402	LA CUCINA DI BOLOGNA SRL	€ 85,00
M	11403	LA FRUTTICOLA SNC DI FALSO E FIGLI	€ 125,00
M	11408	L'ASCOLANA DI SCIAMANNA DANILIO	€ 30,00
M	11414	MARIANI FRATELLI SAS DI MARCELLO &C	€ 30,00
M	11416	MAZZONI S.P.A.	€ 125,00
M	11419	MODENA SAPORI SNC di SOLA LUCIANO & C.	€ 25,00
M	11422	OTTAVIANI SRL	€ 25,00
M	11435	RIGHI S.R.L.	€ 25,00
M	11439	S.A.C.P.O. SPA	€ 25,00
M	11441	S.I.C.A.S. SNC DI HUBLITZ MARZIA	€ 25,00
M	11442	S.I.P.A.-SOCIETA' ITALIANA PROD.ALIM.RI SPA	€ 25,00
M	11443	S.P.I.G.A. SRL	€ 125,00
M	11444	S.V.I.L.A. SRL	€ 25,00
M	11448	SPA.I.CA. SPADA INDUSTRIA CARNI SRL	€ 30,00
M	11450	TERMINIO FRUTTA E ALIMENTARI SAS	€ 100,00
M	11454	VITTORIA SRL	€ 25,00
M	11455	VOLTAN SPA	€ 60,00
V	831	OLIVIERI REMO	€ 125,00
V	836	POLPUVA ITALIANA S.R.L.	€ 95,00
V	837	SACLA' F.LLI S.P.A.	€ 595,00
V	839	CIOFFI VITO	€ 30,00
V	849	TERLIZZI RICCARDO	€ 25,00
V	854	FUNGOLD S.N.C.	€ 25,00
V	856	ITALCANDITI S.P.A.	€ 368,00
V	877	FRUCTUS MERAN A.G.	€ 368,00
V	881	VOG PRODUCTS SOC. AGRICOLA COOP.	€ 368,00
V	882	ZIPPERLE HANS S.P.A.	€ 595,00
V	883	ZUEGG S.P.A. - AG	€ 595,00
V	885	ANDRINI MARMELLATE & C. S.A.S.	€ 30,00
V	886	CEDRAL TASSONI S.P.A.-SALO'	€ 25,00
V	902	MARZANO RAG. CORRADO AZIENDA AGRICOLA	€ 30,00
V	921	CALABRETTA F.LLI S.N.C.	€ 30,00
V	951	C.A.P.S.U. SRL CONSORZIO AGR.	€ 145,00
V	953	MARIOLINO (DI M.LOMGONI)	€ 40,00
V	961	O.P. COTRAPA 2000 S.COOP.A R.L.	€ 120,00
V	978	CONSORZIO CASALASCO POMODORO	€ 595,00
V	980	SALGAR S.R.L.	€ 60,00
V	982	SUPERTI ORESTE	€ 25,00
V	985	AZIENDA MONTANA ACHILLEA S.R.L.	€ 30,00
V	987	LA GENTILE S.R.L.	€ 154,00
V	990	GALFRE' GIACOMO S.A.S.	€ 85,00
V	991	INAUDI CLEMENTE & C. S.R.L.	€ 60,00
V	995	TARTUFLANGHE S.R.L.	€ 25,00
V	997	ALBA S.R.L.	€ 30,00
V	1000	COOP. ORTOFRUTTICOLA VEBA	€ 368,00
V	1013	NUOVA AGRICAST S.R.L.	€ 40,00
V	1021	I.P.O.S.E.A. DI MASIELLO G.&F. SNC	€ 1.866,00
V	1022	Fratelli MERLICCO S.N.C.	€ 25,00
V	1032	LA CESENATE CONSERVE ALIM. SPA	€ 274,00
V	1037	BREZZI EUGENIO & C. S.N.C. DI BREZZI VALDIMIRO	€ 30,00
V	1038	BREZZI OLIVIERO & FIGLIO SNC	€ 25,00
V	1042	CRESPI G. & FIGLI S.R.L.	€ 95,00
V	1044	MONASTERO SUORE CARMELITANE SCALZE	€ 25,00
V	1053	DESCO S.P.A.	€ 154,00
V	1064	INDUSTRIA ALIMENTARE OTTAVIANI GIUSEPPE & C. SNC	€ 95,00
V	1065	P.A.C. DIVITELISEO DI RITA DI VITO & C. SNC	€ 60,00
V	1086	ITALIAN FOOD S.P.A.	€ 368,00



V	1087	L.O.C.A.S. S.N.C.	€ 65,00
V	1091	ITALORTO S.R.L.	€ 60,00
V	1093	LINI LINO & C. S.N.C.	€ 25,00
V	1094	STERILGARDA ALIMENTI S.P.A.	€ 30,00
V	1100	BRANCA F.LLI S.P.A.	€ 274,00
V	1103	CANDITFRUCHT S.P.A.	€ 204,00
V	1111	MISITANO & STRACUZZI S.P.A.	€ 204,00
V	1118	SICILIA LIMONI S.R.L.	€ 274,00
V	1120	FORMEC BIFFI S.P.A.	€ 274,00
V	1124	POLLI F.LLI S.P.A.	€ 368,00
V	1135	COOP.MODENESE ESSICC.FRUTT.SOC.AGR.COOP.	€ 65,00
V	1166	FIAMMA VESUVIANA S.R.L.	€ 60,00
V	1169	FRANZESE S.P.A.	€ 368,00
V	1175	LA CASARECCIA S.N.C.	€ 120,00
V	1181	LA ROSINA S.R.L.	€ 95,00
V	1183	LA TORRENTE S.R.L.	€ 274,00
V	1185	MAROTTA EMILIO	€ 65,00
V	1197	SOLEA S.R.L.	€ 433,00
V	1205	DELSANTO S.N.C.	€ 30,00
V	1209	SIMENS ALIMENTARE S.R.L.	€ 95,00
V	1210	VALBONA S.P.A.	€ 368,00
V	1215	CONTORNO F.LLI S.R.L.	€ 85,00
V	1230	CO.PAD.OR. SOC. AGR. COOP.	€ 595,00
V	1237	MUTTI S.P.A.	€ 368,00
V	1240	PARMALAT S.P.A.	€ 274,00
V	1244	RODOLFI MANSUETO S.P.A.	€ 873,00
V	1245	E. E O. VON FELTEN S.P.A.	€ 204,00
V	1253	ELLE ESSE S.N.C.	€ 65,00
V	1255	PRONTO GREEN S.P.A.	€ 274,00
V	1262	A.R.P. SOC. SOC. AGR. COOP.	€ 595,00
V	1268	MANZELLA CARLO & C. S.A.S.	€ 120,00
V	1272	SUNCAN S.P.A.	€ 154,00
V	1276	TOSCO CONTINENTAL S.N.C.	€ 40,00
V	1284	C.I.M.A. S.R.L.	€ 30,00
V	1287	ITALFRUTTA S.R.L.	€ 274,00
V	1289	PUCCI S.R.L.	€ 478,00
V	1290	ROMAGNOLA SRL	€ 1.389,00
V	1293	AGRI-MEDMA S.A.S.	€ 25,00
V	1297	ATTINA' S.R.L.	€ 154,00
V	1305	DI LEO F.LLI S.N.C.	€ 145,00
V	1308	FERDINANDO GAETANO	€ 30,00
V	1347	MILANI REMIGIO & C. S.N.C.	€ 30,00
V	1348	NOVELLA CONSERVE ALIMENTARI S.R.L.	€ 95,00
V	1359	LE CONSERVE DEL SOLE S.R.L.	€ 60,00
V	1362	BENINCASA S.R.L.	€ 40,00
V	1364	CALISPA S.P.A.	€ 204,00
V	1381	DI LEO NOBILE S.P.A.	€ 154,00
V	1383	COPPOLA S.P.A.	€ 368,00
V	1395	DESIDERIO LUCIA	€ 125,00
V	1397	DI LALLO S.N.C.	€ 95,00
V	1398	DONNARUMMA LUIGI PASQUALE	€ 125,00
V	1404	FAIELLA dr GIUSEPPE	€ 120,00
V	1407	LA DORIA S.P.A.	€ 873,00
V	1429	LA FORMICA S.R.L.	€ 95,00
V	1438	LODATO GENNARO & C. S.P.A.	€ 368,00
V	1439	ANIELLO LONGOBARDI S.R.L.	€ 274,00
V	1442	MANCUSO DAMIANO S.P.A.	€ 85,00
V	1454	PANCRAZIO S.P.A.	€ 154,00
V	1456	PECOS S.P.A.	€ 204,00
V	1460	PERANO ENRICO & FIGLI S.P.A.	€ 120,00
V	1461	ANTONIO PETTI FU PASQUALE S.P.A.	€ 873,00
V	1462	POMILIA S.P.A.	€ 260,00
V	1465	RISPOLI LUIGI & C. S.R.L.	€ 478,00
V	1468	SALVATI MARIO & C. S.P.A.	€ 95,00
V	1471	SEFA. S.R.L.	€ 125,00
V	1480	TAGLIAMONTE CARMINE & C. SRL	€ 95,00
V	1484	VOZA F.LLI S.R.L.	€ 1.389,00
V	1488	ALPES S.P.A.	€ 60,00
V	1494	IND. ROLLI ALIMENTARI S.P.A.	€ 30,00
V	1497	DI VITA S.P.A.	€ 204,00
V	1499	MONTANINI CONSERVE ALIM. SAS	€ 154,00
V	1503	CONSORZIO ORT.VAL DI GRESTA S.C.AGRICOLA	€ 25,00
V	1505	TRENTOFRUTTA S.P.A.	€ 368,00



V	1509	MENZ & GASSER S.P.A.	€ 368,00
V	1510	SOTTOLI PAOLI TRENTINA FUNGHI S.A.C.A. SNC	€ 40,00
V	1513	L.A.P.A.C. S.N.C.	€ 25,00
V	1514	LAZZARIS LUIGI & FIGLIO S.R.L.	€ 60,00
V	1520	PRODOTTI ORCO S.P.A.	€ 60,00
V	1521	C.A.S. S.P.A.	€ 368,00
V	1522	CESARIN S.P.A.	€ 368,00
V	1527	FERRARI & FRANCESCHETTI S.P.A.	€ 335,00
V	1533	SOTTACETI RIZZI SNC DI RIZZI A. & M.	€ 40,00
V	1537	BOSCHETTI ALIMENTARE S.P.A.	€ 204,00
V	1538	COELSANUS S.P.A.	€ 595,00
V	1539	FACCI S.A.S.	€ 60,00
V	1542	ZUCCATO F.LLI SRL	€ 204,00
V	1548	ROCCA LUIGI & FIGLIO & C. S.R.L.	€ 30,00
V	1564	GUERINONI & C. S.N.C.	€ 25,00
V	1581	LA DISPENSA DI CAMPAGNA SRL	€ 120,00
V	1587	ANDOLFO F.LLI S.R.L.	€ 40,00
V	1590	CONSERVE MARTINA S.A.S.	€ 65,00
V	1599	SOCIETA' AGRICOLA SAN SIMONE S.A.S.	€ 25,00
V	1610	PELATI SUD S.A.S.	€ 60,00
V	1665	L.TRA.P.O.M. S.N.C.	€ 30,00
V	1697	EMILIANA CONSERVE S.R.L.	€ 368,00
V	1713	CASAR S.R.L.	€ 274,00
V	1762	PARADISEA S.N.C.	€ 25,00
V	1764	ICARCONSERVE S.N.C.	€ 25,00
V	1775	NUOVA ORGUAN S.N.C.	€ 25,00
V	1778	LA DOROTEA DI ALFANO GIUSEPPE & C. SRL	€ 85,00
V	1779	FEGER S.P.A.	€ 595,00
V	1859	COOPERATIVA AGRICOLA SANTA LUCIA S.R.L.	€ 30,00
V	1862	TRIGLIA S.R.L.	€ 40,00
V	1952	SULPIZIO TARTUFI S.N.C.	€ 25,00
V	1954	URBANI TARTUFI S.R.L.	€ 274,00
V	2099	RUGGIERO F.LLI S.N.C.	€ 274,00
V	2112	MIRITZ & DI BARTOLO S.R.L.	€ 30,00
V	2113	ORTOGEL S.R.L.	€ 65,00
V	2130	AGRUMARIA REITANO S.N.C.	€ 25,00
V	2138	CONSERVE GIAQUINTO S.A.S.	€ 30,00
V	2141	AGR.E.S. S.R.L.	€ 95,00
V	2144	PULEO FRANCESCO & C. S.A.S.	€ 25,00
V	2152	AGRUMARIA REGGINA S.R.L.	€ 120,00
V	2160	INDUSTRIA DERIVATA AGRUMARIA ERREDIELLE S.N.C.	€ 30,00
V	2172	S.I.A.M. S.R.L.	€ 125,00
V	2385	PUMA CONSERVE S.R.L.	€ 60,00
V	2474	I.D.A.S. S.R.L.	€ 25,00
V	2480	TRIVERI S.R.L.	€ 60,00
V	2488	STERILTOM S.R.L.	€ 433,00
V	2604	ORI FRIGO S.R.L.	€ 30,00
V	2605	PELLACANI VOLPAGO & C. SNC	€ 25,00
V	2608	LA REGINA DEL POMODORO S.R.L.	€ 40,00
V	2609	PAGNAN S.R.L.	€ 95,00
V	2707	COLUMBUS S.R.L.	€ 595,00
V	2720	FRUTTAGEL S.C.p.A.	€ 873,00
V	2726	CONSERVE ITALIA SOC. COOP. AGRICOLA	€ 873,00
V	2857	LOMBARDI CLAUDIO S.R.L.	€ 60,00
V	2870	INDUSTRIE MONTALI S.R.L.	€ 65,00
V	2874	DOLCI NAZZARENO 2 S.R.L.	€ 25,00
V	2946	OROGEL SOCIETA' COOPERATIVA AGRICOLA	€ 25,00
V	2961	MONTALBANO S.P.A. IND. AGROALIM.	€ 274,00
V	2964	ERNESTO COPPOLA & FIGLI S.R.L.	€ 433,00
V	2977	FRANZESE GIULIO S.R.L.	€ 95,00
V	2990	LUCIANO S.R.L.	€ 60,00
V	3018	SICA S.R.L.	€ 120,00
V	3026	LA SILENTINA DI MARRUSO A.& C. SNC	€ 30,00
V	3035	LA CONTADINA S.R.L.	€ 433,00
V	3037	LEAF ITALIA S.R.L.	€ 60,00
V	3053	MURACA S.R.L.	€ 40,00
V	3058	I.M.C.A. S.P.A.	€ 607,00
V	3061	NEW FOODS INDUSTRY S.P.A.	€ 274,00
V	3066	MEDITERRANEA BELFIORE S.R.L.	€ 65,00
V	3067	AGRI D.A.F. S.S. DI AGOSTINO & GIORGIO FIORUZZI	€ 120,00
V	3071	RIGONI DI ASIAGO S.P.A.	€ 204,00
V	3092	EUROCOM S.R.L.	€ 154,00
V	3130	ORTOCONSERVIERA CAMERANESE S.R.L.	€ 60,00



V	3140	ALISUD INDUSTRIA ALIMENTARE S.P.A.	€ 40,00
V	3141	CB COTTI S.R.L.	€ 154,00
V	3142	DE CLEMENTE CONSERVE S.R.L.	€ 154,00
V	3143	NOVA FRUTTA S.R.L.	€ 154,00
V	3155	SANPELLEGRINO S.P.A.	€ 60,00
V	3173	NESTI CONSERVE ALIMENTARI S.R.L.	€ 85,00
V	3190	AZ. AGR. ORTO PAT	€ 25,00
V	3201	FABBRI 1905 S.P.A.	€ 60,00
V	3202	MALINI S.A.S. DI MARIO MALINI & C.	€ 60,00
V	3209	EUROFOOD SAS DI INGRILLI' L. & C.	€ 85,00
V	3254	MONGETTO S.C.R.L.	€ 232,00
V	3269	LA FATTORIA DI BRUSCO ENRICO	€ 25,00
V	3271	MARANO SILVIO	€ 30,00
V	3274	LE DUE VALLI S.R.L.	€ 95,00
V	3276	MAGRINI LE DELIZIE S.R.L.	€ 85,00
V	3278	TIPICA S.N.C.	€ 125,00
V	3279	I.D.A.V. S.R.L.	€ 25,00
V	3283	GERARDI RENATO SNC	€ 25,00
V	3285	PIANETTA S.N.C.	€ 85,00
V	3286	AGRI.CON. S.R.L.	€ 25,00
V	3287	CARBONE CONSERVE VEGETALI S.R.L.	€ 95,00
V	3290	FUTURAGRO SOC. COOP. A R.L.	€ 25,00
V	3296	MAX FOOD DI MASSIMO MICHELON	€ 25,00
V	3356	QUARGENTAN S.P.A.	€ 154,00
V	3359	SCALZO GIUSEPPE	€ 125,00
V	3361	LA FRUTTICOLA S.R.L.	€ 25,00
V	3375	ICAB S.P.A.	€ 154,00
V	3377	TOMATO NAPOLI S.R.L.	€ 60,00
V	3380	COOP. AGR. ORTOFRUTTA DEL SUD A R.L.	€ 292,00
V	3385	STRIANESE CONSERVE S.R.L.	€ 95,00
V	3389	I.C.A.A. S.R.L.	€ 40,00
V	3394	EUGEA MEDITERRANEA S.P.A.	€ 368,00
V	3416	COOP. FRUTTIBOSCO S.C.R.L.	€ 95,00
V	3417	G. & G. BERERA S.N.C.	€ 100,00
V	3418	VIS S.R.L.	€ 120,00
V	3419	CITRES S.P.A.	€ 25,00
V	3440	TUTTO CALABRIA S.R.L.	€ 25,00
V	3444	CONSERVE RAIMO S.R.L.	€ 95,00
V	3580	DE PRISCO S.R.L.	€ 230,00
V	3588	HDS SPA	€ 120,00
V	3703	ORTO D'AUTORE S.N.C.	€ 30,00
V	3713	ITALSUR S.R.L.	€ 25,00
V	3768	MAROCCO A. S.R.L.	€ 30,00
V	3772	SOLANA S.P.A.	€ 85,00
V	3775	COMMERCIALE EXPORT S.R.L.	€ 25,00
V	3791	FILIPPI CONSERVE S.R.L.	€ 65,00
V	3873	CO.VAL.P.A. ABRUZZO SOC. COOP. AGR.	€ 25,00
V	3894	VALLI ESTENSI S.R.L.	€ 95,00
V	3906	BOSCHI FOOD & BEVERAGE SPA	€ 873,00
V	3908	ALPENFRUCHT S.R.L.	€ 65,00
V	3909	MONASTERO DI VALLECHIARA SOC. COOP. AGR.	€ 30,00
V	3911	TOMATO FARM S.A. A R.L.	€ 85,00
V	3912	I SAPORI DI CORBARA S.R.L.	€ 25,00
V	3917	BIOSAPORI SOC. COOP.	€ 30,00
V	3933	GRAVINA CONSERVE S.R.L.	€ 25,00
V	3934	F.P.D. S.R.L.	€ 25,00
V	3936	NERI INDUSTRIA ALIMENTARI S.R.L.	€ 154,00
V	3952	PIZZABIBO S.R.L.	€ 125,00
V	3953	DELIZIE DI CALABRIA S.R.L.	€ 25,00
V	10940	A.D. CHINI SRL	€ 25,00
V	10941	A.L.A. SPA	€ 154,00
V	10942	A.L.P.A.SAS DI GUALTIERI ANTONIO & C.	€ 125,00
V	10944	ABAFODDS SRL	€ 125,00
V	10945	ACQUALAGNA TARTUFI SRL	€ 25,00
V	10947	AGNONI SRL	€ 25,00
V	10950	AGRIBOSCO SRL	€ 65,00
V	10954	AGRIMOLA SPA	€ 60,00
V	10955	AGRIMOR S.R.L.	€ 30,00
V	10957	AGRINVEST SRL	€ 30,00
V	10958	AGRIPANTEL SNC DI FAVOROSO DOROTEA & C.	€ 25,00
V	10963	AL.FRUT DI ZANUTTIGH E. & C. SNC	€ 25,00
V	10965	ALFI SRL	€ 25,00
V	10967	ALI-BIG SRL	€ 25,00



V	10968	ALONGI SNC DI GIROLAMO & ROBERTO	€ 25,00
V	10975	ANTICHI SAPORI UMBRI DI ANTINORI MONICA	€ 100,00
V	10976	ANTICO EREMO SPA	€ 85,00
V	10977	APPENNINO FUNGHI E TARTUFI SRL	€ 30,00
V	10980	ARS NATURAE DI CAPPELLETTI ENRICO	€ 45,00
V	10982	ASIAGO FOOD SPA	€ 25,00
V	10983	ASSOC. DI PRODUTTORI PROMARCHE SOC.COOP.AGR.P.A.	€ 125,00
V	10986	AZ. AGRIC. SOINI QUINTO & FIGLI	€ 25,00
V	10987	AZIENDA AGRICOLA PRUNOTTO MARIANGELA SAS	€ 25,00
V	10992	AZ.AGRIC.ANTICO PEDAGGIO DI CAPRA M	€ 25,00
V	10993	AZ.AGRICOLA ANNESE SAS DI FERA GIUSEPPINA	€ 100,00
V	10996	AZIENDA AGRICOLA TRE CASE	€ 25,00
V	10997	AZIENDA AGRICOLA BETHEL SRL	€ 25,00
V	11000	AZIENDA AGRIMONTANA SPA	€ 274,00
V	11001	AZIENDE AGRICOLE SCYAVURU SRL	€ 25,00
V	11002	BARBERIS FUNGHI SNC	€ 30,00
V	11003	BASILIDEA SRL	€ 25,00
V	11005	BELMONTE LUIGI - ARTIGIANA FUNGHI	€ 125,00
V	11007	BERNI ALIMENTARE SPA	€ 25,00
V	11010	BIO CONSERVE SRL IMPORT-ESPORT	€ 125,00
V	11016	BRENCIO SRL	€ 60,00
V	11020	C. & G. DI G.GARRITANO & C. SAS	€ 25,00
V	11023	CA' DELLA MARCA SRL SPECIAL.ALIMENT.	€ 60,00
V	11024	CA' DELLA PASINA SRL	€ 25,00
V	11025	CADORE FUNGO SAS DI CESCO MAURIZIO	€ 25,00
V	11026	CAGGIANIELLO MARIO	€ 25,00
V	11027	CALUGI SRL	€ 65,00
V	11028	CANNONE IND. ALIMENTARE S.R.L.	€ 125,00
V	11029	CANOLLA TARTUFI SNC DI ABRAMO & C.	€ 25,00
V	11030	CANTINE MONTALTO SRL	€ 25,00
V	11032	CAPRICCI DEL BOSCO DI BETTINI BRUNO	€ 25,00
V	11033	CAPUZZO SRL	€ 25,00
V	11035	CASCINA SAN CASSIANO S.P.A.	€ 60,00
V	11037	CENTRO LO CONTE SAS DI NICOLA & C.	€ 25,00
V	11038	CEREAL TERRA SAS DI ROSSETTI N. & C	€ 40,00
V	11041	CIBELLI CONSERVE SNC DI M.GRAZIA & C	€ 25,00
V	11043	CINQUINA SRL - INDUSTRIA ALIMENTARE	€ 1.040,00
V	11044	CIOMMIENTO 2000 SOC. COOP A RL	€ 25,00
V	11046	CO.A.FRA. COOP.AGR.FRATERNITA'SCARL	€ 25,00
V	11047	CODENA SRL	€ 125,00
V	11053	CONSERVIFICIO ALIM.RE IACULLI SRL	€ 25,00
V	11054	CONSORZIO FRUTTAGEL MOLISE SCPA	€ 274,00
V	11055	COOP.AGR.FORESTALE L'ERBOLAIO A RL	€ 25,00
V	11061	CUCIN BON SRL	€ 125,00
V	11062	D & D ITALIA SPA	€ 204,00
V	11066	DE CARLO SRL	€ 30,00
V	11069	DI PALMA & C. SRL	€ 25,00
V	11070	DI PAOLA VITTORIO	€ 25,00
V	11071	DIOSI TARTUFI SRL	€ 25,00
V	11072	DISPAC SRL	€ 125,00
V	11073	EFFETRE SRL	€ 30,00
V	11074	ELENA LUIGI SNC	€ 30,00
V	11075	ERSILIA FOOD DI RITI ERSILIA & C. SNC	€ 25,00
V	11078	EURO ALIMENTARE SRL	€ 154,00
V	11083	FATTI IN CASA SNC	€ 30,00
V	11084	FATTORIA LA VIALLA SOC.AGRIC.SEMPLICE	€ 125,00
V	11085	FATTORIA SANT'ANNA DI SPINELLI MAURO	€ 25,00
V	11086	FATTORIA SICILIANA	€ 25,00
V	11087	FATTORIE UMBRE SRL	€ 85,00
V	11094	FRAGIOLEO SAS DI GROSSI LORENZA & C	€ 125,00
V	11098	FUNGHI DELLA VALTARO S.R.L.	€ 95,00
V	11099	FUNGHI E TARTUFI DEL MOLISE SAS	€ 25,00
V	11100	FUNGO E TARTUFO DI FERRARI & C. SNC	€ 25,00
V	11101	FUNGO AMIATA DI ANGELI ANDREA	€ 30,00
V	11106	GENERAL FRUIT SRL	€ 95,00
V	11107	GERVASIO SRL	€ 125,00
V	11108	GIA SPA	€ 65,00
V	11110	GIAMBA SRL	€ 25,00
V	11115	GIULIANO TARTUFI SRL	€ 145,00
V	11120	GRANAROLO SPA	€ 25,00
V	11125	GUSTOPIU' SNC-SANTORO LETTERIO & C.	€ 25,00
V	11127	I GERMOGLI DELLA CINA SAS	€ 25,00
V	11129	I.C.P. DI FRIZZARIN LAURA	€ 30,00



V	11131	I.P.S.A. SPA	€ 25,00
V	11135	IACULLI MATTEO & C. SNC	€ 25,00
V	11139	IL BAGGIOLO SNC	€ 25,00
V	11144	IL FUNGO SNC DI GIUMELLI MARINO & C	€ 125,00
V	11145	IL NUOVO FRESCO SRL	€ 25,00
V	11146	IL NUTRIMENTO SRL	€ 60,00
V	11147	IL PINO BIOAGRICOLTURA SOC.SEMPL.	€ 25,00
V	11148	IL TARTUFO DI GIANPAOLO MENICHINI	€ 30,00
V	11150	INDUSTRIA CONSERVIERA GRECO SRL	€ 125,00
V	11152	INDUSTRIA CONSERVE ORTOCORI SRL	€ 154,00
V	11154	ITA E M SAS DI CREMASCHI G. & C	€ 25,00
V	11157	ITALIAN FOOD SPA	€ 25,00
V	11158	ITALMIKO S.R.L.	€ 30,00
V	11160	L.M. DI MELCHIORI MARIA LUCIA & C. SNC	€ 125,00
V	11161	LA BURNIA SRL	€ 30,00
V	11162	LA CAMPAGNOLA SNC	€ 25,00
V	11165	LA CREDENZA DI R. CRETA & C. SNC	€ 125,00
V	11169	LA FAVORITA LIVE SRL	€ 85,00
V	11170	LA FILOMENA DI CARMINE DE STEFANO & C. SNC	€ 25,00
V	11173	LA MALVA ROSA SRL	€ 25,00
V	11181	LA SELVA DI KARL EGGER - AZ.BIOAGR.	€ 30,00
V	11182	LA SORGENTE SNC - FABBRICHE DEL BENESSERE	€ 25,00
V	11188	LARA SRL - IND.ALIMENTARE	€ 25,00
V	11189	L'ARTIGIANA DEL FUNGO SNC	€ 125,00
V	11190	LAURI SRL	€ 40,00
V	11193	LE DELIZIE SRL	€ 25,00
V	11196	LE TAMERICI SRL	€ 125,00
V	11199	LO SCOIATTOLO SOC. COOP. A R.L.	€ 25,00
V	11200	L'OLIVICOLA CASOLANA SOC.COOP.AGR.	€ 40,00
V	11202	L'ORTO DI LIGURIA SNC	€ 30,00
V	11205	MACINA DONATO & C. SRL	€ 60,00
V	11206	MACOLIVE SPA	€ 125,00
V	11207	MADAMA OLIVA SRL	€ 120,00
V	11209	MAIONE INDUSTRIA ALIMENTARE SRL	€ 125,00
V	11213	MARINI AZZOLINI TARTUFI SNC	€ 30,00
V	11214	MASTERY SRL	€ 25,00
V	11216	MEMOLA CHIARA	€ 125,00
V	11218	MERLINO SERGIO	€ 125,00
V	11221	MINASSO I.D.E. SNC	€ 25,00
V	11223	MORETTI OTELLO - PUNTO VERDE	€ 25,00
V	11224	MOSTARDA VENETA SNC DI POVELLATO	€ 125,00
V	11226	NATURA D' OC SRL	€ 125,00
V	11228	NATURBOSCO SNC DI CERUTI MARIO & C.	€ 25,00
V	11233	NORDSALSE SRL	€ 65,00
V	11244	ORTODAUNO SNC DI STILLA G. & C	€ 25,00
V	11246	ORTOFRUTTICOLA DEL MUGELLO SRL	€ 125,00
V	11250	PALLUZZI MARGHERITA	€ 125,00
V	11253	PARENTE ANGELO	€ 25,00
V	11255	PATRONE LORENZO	€ 25,00
V	11257	PERRONE MARIA SNC	€ 40,00
V	11261	PLADA INDUSTRIALE SRL	€ 125,00
V	11262	PODDI TARTUFI SRL	€ 125,00
V	11264	PR.ALI.NA. SRL	€ 125,00
V	11266	PRALVER SRL	€ 125,00
V	11267	PRE GEL SPA	€ 25,00
V	11268	PRIMIZIE DELLA BOTTEGA DEL FUNGO SNC	€ 25,00
V	11269	PRODOTTI ALIM.FIORAVANTI & C. SRL	€ 65,00
V	11270	PRODOTTI AMELIA DI CRESCENZO FRANCESCO	€ 125,00
V	11273	PUGLIA CONSERVE SRL	€ 30,00
V	11274	QUALITALIA PUGLIA SRL	€ 125,00
V	11275	QUARENGHI MARMELLATE S.R.L.	€ 95,00
V	11276	RALO' SRL	€ 780,00
V	11280	RISTORANTE BOSCAGLIA DI GROSSO MARIA	€ 25,00
V	11283	ROMEO FICACCI SRL	€ 204,00
V	11284	S.A.L.CO. SRL	€ 65,00
V	11285	SA.DE.S. OLIVE SNC	€ 25,00
V	11289	SAN MICHELE - SOC.COOP. AGRICOLA A R.L	€ 25,00
V	11290	SAN PIETRO AVELLANA SRL	€ 125,00
V	11294	SANTORELLI F.LLI & C. SAS	€ 65,00
V	11295	SAOR S.R.L.	€ 95,00
V	11299	SATOS - SOC.AGRICOLA TOSCANA SPA	€ 25,00
V	11300	SAVINI TARTUFI SRL	€ 30,00
V	11301	SAVITAR SRL	€ 30,00



V	11303	SECONDO VERGANI SPA	€	25,00
V	11304	SEGROM SAS DI SIRIANNI O. & C.	€	25,00
V	11306	SGHEDONI LORENA	€	125,00
V	11312	SOLAGRI SOCIETA' COOPERATIVA	€	25,00
V	11314	SOMMARIVA SRL	€	25,00
V	11315	SPATARO GIUSEPPE	€	125,00
V	11317	SPUMADOR SPA	€	125,00
V	11318	STUMPO & SICILIA SNC	€	125,00
V	11319	SURGITAL SPA	€	25,00
V	11321	SURMONT SRL	€	40,00
V	11324	TAFURO F.LLI SRL	€	204,00
V	11325	TARTUFI BIANCONI SNC DI BIANCONI & C	€	25,00
V	11326	TARTUFI FRESCHI E CONSERVATI FORTUNATI ALFONSO	€	65,00
V	11327	TEMPERA F.LLI LUIGI E DAVIDE SNC	€	25,00
V	11328	TENUTA BIANCHI CONSERVE SRL	€	40,00
V	11331	TOFANI STEFANIA	€	125,00
V	11332	TOP SINGLE SERVICE SRL	€	25,00
V	11341	VALT-FUNGO SRL SOC.UNIPERSONALE	€	25,00
V	11343	VEGA ITALIA DI FRANCHINI MARIO	€	25,00
V	11346	VILLA GARDEN SNC	€	40,00
V	11347	VINCENZO RICCIARDI & C. SNC	€	30,00
V	11380	FORNO LUCIA SRL	€	85,00
V	11427	PARTENIOFRUTTA DI FALSO A. & C. SNC	€	154,00
V	11430	PIZZOLI SPA	€	368,00
			€	170213,00



ALL. C

RENDICONTO FINANZIARIO 2008

ELENCO DEI RESIDUI PASSIVI 2008 E RETRO

RIEPILOGO

- RESIDUI PASSIVI 2007 E RETRO.....	€	92.871,12
- RESIDUI PASSIVI 2008 (GESTIONE COMPETENZA)....	€	499.372,40
- PARTITE DI GIRO.....	€	48.440,20

TOTALE RESIDUI PASSIVI € 640.683,72



ELENCO DEI RESIDUI PASSIVI 2007 E RETRO

CAP. 104130 - Oneri e compensi per speciali incarichi	
2007	
C.V.M.	€ 1.240,00
Cap. 108010 - Imposte Tasse e Tributi vari	
2004	
Concessionario Tributi SA	€ 2.218,30
2007	
Concessionario Tributi Roma	€ 1.806,23
Cap. 109010 - RESTITUZIONI E RIMBORSI	€ 70.922,86
- (VEDI ELENCHI)	
CAP. 110020 - Oneri vari straordinari	
2006	
Entrata del bilancio dello Stato	€ 2.503,88
Cap. 421030 - RIT. IN CONTO SOSPESI	
1998	
- BANCO DI NAPOLI.....	€ 5.900,15
- AZIENDE VARIE.....	€ 309,94
- E.T.R. S.P.A.....	€ 303,95
	-----€ 6.514,05
2007	
- SIG. TACCHINI.....	€ 5.729,43
- ING. AGAMENNONE....."	€ 1.936,37
	-----€ 7.665,80
TOTALE RESIDUI PASSIVI 2007 E RETRO	€ 92.871,12

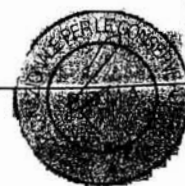


ELENCO DEI RESIDUI PASSIVI 2006 E RETRO			
Cap. 109010 - RESTITUZIONI RIMBORSI DIVERSI			
ANNO 1992			
DOM.RIMB. N.	SERV.RISCOSS.TRIB. DI	EURO	TOTALE
220074	S.EGIDIO MONTALBINO	118,79	
220012	SCAFATI	118,79	
220008	ANGRI	118,79	
220014	NOC. INFERIORE	460,98	
	TOTALE '92		€ 826,34
Cap. 109010 - RESTITUZIONI RIMBORSI DIVERSI			
ANNO 1993			
DOM.RIMB. N.	SERV.RISCOSS.TRIB. DI	EURO	TOTALE
1487	AVELLINO "A"	160,10	
11792	CASERTA "B"	553,52	
4034	NAPOLI "B"	661,05	
4256	NAPOLI "B"	678,11	
455	PERUGIA "B"	103,29	
1	LATINA "A"	105,87	
1470	PISA "A"	131,70	
9147	FIRENZE	115,69	
3350	FIRENZE	157,00	
27	PISA "B"	80,05	
1189	PISTOIA	79,53	
11724	CASERTA "B"	1147,57	
42711	R. CALABRIA	656,63	
137	COSENZA	136,85	
96	PAVIA	209,39	
21	PAVIA	105,10	
4393	CREMONA "B"	104,97	
9548	PARMA	209,00	
9561	PARMA	130,53	
9614	PARMA	130,53	
9670	PARMA	130,53	
9700	PARMA	130,53	
9754	PARMA	130,53	
3533	MODENA	104,84	
3559	MODENA	130,66	
93	TORINO "A"	131,70	
93040	BRINDISI	130,65	
290	RAGUSA	85,22	
447	TREVISO	130,66	
	TOTALE '93		€ 6.790,13

Cap. 109010 - RESTITUZIONI RIMBORSI DIVERSI			
ANNO 1994			
DOM.RIMB. N.	SERV.RISCOSS.TRIB. DI	EURO	TOTALE
20907/bis	COMO Comune CANTU'	189,92	
19252	MESSINA	136,86	
94018	Comune S.PIETRO VERNOTICO	131,70	
2199	Comune SAVA	157,26	
2387	Comune MENDICINO (COSENZA)	105,87	
519	Comune LORENZANA (PISA)	105,87	
6330	Comune SORESINA (CREMONA)	363,87	
8705	Comune ROMANO D'EZZELINO (VI)	131,70	
057701	Comune CUNICO (ASTI)	105,87	
20314	NOVARA	730,27	
18764	Comune VITULAZIO (CASERTA)	886,76	
10477	Comune FERENTINO (FROSINONE)	162,68	
10498	Comune FERENTINO (FROSINONE)	157,52	
5/116	Comune GIOIA TAURO (R.C.)	681,72	
18/288	Comune GIOIA TAURO (R.C.)	565,52	
234	Comune ROMA	157,52	
22/11	Com. LAUREANA DI BORRELLO (R.C.)	131,70	
5677	Comune GAVIRATE(VARESE)	105,87	
18930	Comune TEANO (CASERTA)	1.147,57	
6148	Com.FIORANO MODENESE (MO)	105,87	
	TOTALE '94		€ 6.261,91
Cap. 109010 - RESTITUZIONI RIMBORSI DIVERSI			
ANNO 1995			
DOM.RIMB. N.	SERV.RISCOSS.TRIB. DI	EURO	TOTALE
4010	MARIGLIANO (NA) del 24/4/95	157,52	
95008	MESAGNE (BRINEDISI) del 24/4/95	157,52	
6963	OFFANENGO (CREMONA)del 20/3/95	131,70	
723	BRANDIZZO (TO) del 30/03/95	105,87	



		A RIPORTARE	841,82	
Cap. 109010 - RESTITUZIONI RIMBORSI DIVERSI				
segue ANNO 1995				
DOM.RIMB. N.	SERV.RISCOSS.TRIB. DI	EURO	TOTALE	
		RIPORTO:	552,60	
256	LORENZANA (PI) del 24/04/95		105,87	
775/6				
	CAMPO CALABRO (R.C.) del 27/04/95		286,89	
37	LOCRI (R.C.) del 27/04/95		105,87	
81691	NAPOLI del 27/04/95		209,17	
473	LUSERNA S.GIOVANNI(TO) del 15/04/95		103,29	
995	LEVERANO (LE) del 14/03/95		286,89	
42	PEVERAGNO (CN) del 19/04/95		131,70	
47	CAMAIORE (LU) del 31/03/95		131,70	
134	VARAPODIO (R.C.) del 29/04/95		131,70	
114	TAURIANOVA (R.C.) del 29/04/95		756,35	
42	S.ANTONIO ABATE del 19/04/95		418,59	
16	ROSARNO (R.C.) del 26/04/95		496,06	
5482				
	MUGNANO del CARD.(AV) del 28/4/95		131,70	
833	MANTOVA del 07/04/95		105,87	
00001	ROMA del 30/04/95		157,52	
4009	PALMA CAMPANIA (NA) del 07/04/95		209,17	
93303	SAN DONACI(BRINDISI) del 29/06/95		286,89	
50	TRICARICO(MA) del 31/01/95		209,17	
95007	TORCHIAROLO(Brindisi) del 30/03/95		209,17	
8058	SAVIGNANO S.P.(MO) del 21/02/95		105,87	
2898	PORDENONE del 12/10/94		46,26	
6694	VARESE del 10/03/95		103,29	
3	RIZZICONI (R.C.) del 28/03/95		209,17	
4	GIOIA TAURO (R.C.) del 28/03/95		550,03	
437	OPPEANO (VERONA) del 07/03/95		131,70	
1199	SUSA (TO) del 12/07/95		105,87	
1561	OFFANENGO (CREMONA) del 06/06/95		111,93	
24	TERRANOVA (COSENZA) del 1995		286,89	
14908	MONTECHIARUGOLO (PR) del 24/04/95		131,70	
14905	SALA BAGANZA (PR) del 12/04/95		105,87	
14896	FORNOVO (PR) del 12/04/95		209,17	
6963	OFFANENGO (CREMONA) del 20/03/95		131,70	
00001	GROSSETO del 30/04/95		286,89	
14924	TRAVERSETOLO (PR)		105,87	
	TOTALE '95			€ 7.648,35



Cap. 109010 - RESTITUZIONI RIMBORSI DIVERSI			
ANNO 1996			
DOM.RIMB.N.	SERV.RISCOSS.TRIB. DI	EURO	TOTALE
1053	CAMAIORE(LU) del 19/04/96	209,17	
227559	BAREGGIO (MI)ESATRI del 09/02/96	730,27	
34	S.ANDREA JONIO(CZ)GET del 29/02/96	105,87	
418	26/02/96	131,70	
95008	TORRE S.SUSANNA(BR)S.ES.IT. del 29/02/96	157,52	
3	VANZAGO (MI) SANPAOLO ESATTORIE S.p.A. del 22/02/96	110,26	
227958	LISSONE (MI) ESATRI S.p.A. del 09/02/96	312,97	
200022/2	CUSSAGO ESATRI S.p.del 09/02/96	157,52	
200043/8	RETORBIDO(PV)ESATRI S.p.A. del 09/02/96	157,52	
9081	OFFANENGO (CR) LO.SE.RI. S.p.A. del 22/11/96	209,17	
40807	ACIREALE (CT)MONTEPASCHI SE.RI.T. S.p.A.del 25/11/96	214,33	
40809	ACIREALE (CT) MONTEPASCHI SE.RI.T. S.p.A. del 25/11/96	214,33	
40810	ACIREALE (CT) MONTEPASCHI SE.RI.T. S.p.A. del 25/11/96	312,97	
1196	GARGAZZONE (BZ) del 14/02/96	209,17	
1198	GARGAZZONE (BZ) del 14/02/96	209,17	
27182	TEANO (CE)BANCO NAPOLI S.p.A. del 14/06/96	1.251,89	
109	ANGRI-G.E.T.S.p.A.DEL 27/02/96	157,52	
137	ANGRI-G.E.T.S.p.A.del 27/02/96	160,10	
70	S.EGID.MON.(SA)GET del 27/02/96	1.044,28	
73	S.EGID.MON.G.E.T.S.p.A.del27/2/96	1.046,86	
142	PELLEZZANO(SA)GET del23/02/96	105,87	
98	CASTEL S.GIOR.(SA)GET 27/02/96	443,38	
111	EBOLI(SA)GET del 27/02/96	469,46	
165	NOC.INF.(SA)GET del 27/02/96	160,10	
197	NOC.INF. G.E.T. del 27/02/96	941,50	
53	PAGANI(SA)GET del 27/02/96	835,63	
89	PAGANI -GET del 27/02/96	838,21	
63	S.MARZ.S/SARNO-GET del 28/02/96	157,52	
93	SARNO - GET del 27/02/96	286,89	
165	SARNO -GET del 27/02/96	134,28	
31	S.VALENT.TORIO-GET del 28/02/96	286,89	
32	SCAFATI - GET del 26/02/96	671,39	
72	SCAFATI-GET del 26/02/96	418,59	
83	SCAFATI -GET del 26/02/96	790,18	
	TOTALE '96		€ 13.642,47



CAP.109010 - RESTITUZIONI E RIMBORSI DIVERSI			
ANNO 1997			
DOM.RIMB.N.	SERV.RISCOSS.TRIB.DI	EURO	TOTALE
	SERIT S.P.A. CONCESSIONE NAPOLI AMBITO "B":		
	S.ANT.ABATE (Es. '93)	1.224,17	
	totale SERIT S.P.A.	1.224,17	
00001	ROMA	260,81	
00001	GROSSETO	365,14	
14/000001824/2	BRINDISI	260,81	
3683	MATERA	209,17	
5551	MATERA	209,17	
94	SARNO	365,14	
183	NOCERA INF.	260,81	
331/25	SALERNO	157,52	
86	SALERNO	1.251,89	
716	CORIGLIANO CALAB.-GET	82,63	
	TOTALE '97		€ 4.647,24



Cap. 109010 - RESTITUZIONI RIMBORSI DIVERSI			
ANNO 1998			
DOM.RIMB.N.	SERV.RISCOSS.TRIB. DI	EURO	TOTALE
351	FOGGIA "B" (Es. '94)	105,87	
7694	TARANTO (Es. '96)	157,52	
19368	PARMA (Es. '96)	312,97	
19382	PARMA (Es. '96)	157,52	
19369	PARMA (Es. '96)	157,52	
19390	PARMA (Es. '96)	522,65	
19396	PARMA (Es. '96)	157,52	
00001	LATINA	250,81	
98 03593 00/7	TORINO	157,52	
98 03595 00/91	"	157,52	
7059	RIETI	250,81	
1/10177	LIVORNO	157,52	
1/10577	ROMA	312,97	
5401	MANTOVA	157,52	
5403	"	573,78	
5404	"	157,52	
49	SALERNO '95	573,78	
4547	ALESSANDRIA '95	260,81	
4098	L'AQUILA	801,53	
4101	"	157,52	
4099	" '95	157,52	
3889	BERGAMO '82	26,48	
9301840 00/63	TORINO '93	131,70	
220522/7	PAVIA '93	105,87	
6001	PORDENONE '80	26,65	
296	COSENZA '93	131,70	
6354	PISTOIA '94	131,70	
40679	PALERMO '92	122,19	
4350	BATTIPAGLIA '86	218,81	
410404	ROMA "B" '91	111,04	
6195	SALERNO "A" '91	79,79	
620169	ROMA "B" '91	2.086,49	
2449	POMEZIA '85	1.381,26	
4341	CASTELL.STAB. '87	121,44	
4033	" '90	121,44	
4114	POMPEI '84	144,08	
563	ALBANO LAZIALE '87	82,71	
4212	SALERNO "A" '94	886,76	
17497	PARMA '95	157,52	
17480	PARMA '95	157,52	
	TOTALE '98	€ 11.943,85	



Cap. 109010 - RESTITUZIONI RIMBORSI DIVERSI			
ANNO 1999			
DOM.RIMB.N.	SERV.RISCOSS.TRIB. DI	EURO	TOTALE
99 1074700/93	1 CON.RI.T.S.p.A. (PIANEZZA)	157,52	
10450	2 CERIVERONA BANCA S.p.A.(N.64)	312,97	
19953	4 G.E.I. S.p.A. (BAIANO)	157,52	
5838	5 GERIT S.p.A. (AVEZZANO)	315,04	
5.839	6 GERIT S.p.A. (TAGLIACCOZZO)	573,78	
99 0461800/10	7 CON.RI.T.S.p.A. (CHIVASSO)	157,52	
9915	8 CONCESS.DI TARANTO' 96 Es.' 97	157,52	
1999 0000558	9 B.MONTE PASCHI SIENA(Orbetello)	157,52	
21221	10 S.E.I.T.PARMA S.p.A.(FORNOVO)	312,97	
21223	11 S.E.I.T.PARMA S.p.A.(MEDESANO)	157,52	
21232	12 S.E.I.T. S.p.A.(MONTECHIARUGOLO)	157,52	
21251	13 S.E.I.T. S.p.A.(FONTANELLATO)	312,97	
5056	14 CAS.RISP.LUCCA S.p.A.(Camaiore)	157,52	
15313	15 BANCO NAPOLI SpA(SessaAurunca)	157,52	
14 000009001/9	18 S.ES.I.T. PUGLIA S.p.A.(San Donaci)	260,81	
1542	19 S.E.T. S.p.A.(Castelfranco di sotto)	157,52	
10533	20 PADANA RISCOSS.S.p.A.(Caorso)	260,81	
14 0000384/0	21 S.ES.I.T.PUGLIA S.p.A.(Minerv.Murge)	157,52	
10165	22 CARIVERONA BANCA S.p.A.(Bozzolo)	157,52	
10350	23 CARIVERONA BAN.SpA(S.Benede.Po)	157,52	
10296	24 CARIVER.BANCA SpA (Semide)	573,78	
29367	25 RILENO S.p.A.(Consiglio di Rumo)	157,52	
14327	26 BANCO NAPOLI S.p.A.(TEANO)	365,14	
11374	27 ANCONA TRIBUTI SpA (FABRIANO)	157,52	
	TOTALE '99	€	5.651,07



Cap. 109010 - RESTITUZIONI RIMBORSI DIVERSI			
ANNO 2000			
DOM.RIMB.N.		SERV.RISCOSS.TRIB. DI	TOTALE
			EURO
98537	1	G.E.T. S.p.A.CONCESS.CATANZARO Rif.anno '91-Es. '92-Sportello di SOVERETO	111,04
3847	2	BANCA POPOLARE DI NOVARA SERV.RISC.TR.-CONCESS. NOVARA Rif.anno '91-	728,10
20314	3	BANCA POPOLARE DI NOVARA SERV.RISC.TR.-CONCESS. NOVARA Rif.anno '92	730,27
9865	4	SERV.RIS.TR.-CONCESS.MANTOVA COMUNE MARMIROLO-Rif.anno '95 Es. '96	312,97
23417	5	SEIT PARMA S.p.A.SERV.RIS.TRIB. CONCESS.PR - MEDESANO-Rif.anno 97 - Es. 98	157,52
23427	6	SEIT PARMA S.p.A.SERV.RIS.TRIB. CONCESS.PR - FELINO-Rif.anno '97 Es. '98	157,52
23444	7	SEIT PARMA S.p.A.SERV.RIS.TRIB. CONCESS.PR-MONTECHIARUGOLO Rif.anno '97 - Es. '98	157,52
23466	8	SEIT PARMA S.p.A.SERV.RIS.TRIB. CONCESS.PR-FONTANELLATO Rif.anno '97 - Es. '98	365,14
23413	9	SEIT PARMA S.p.A.SERV.RIS.TRIB. CONCESS.PR-FORNOVO-Rif.anno '97 Es. '98	312,97
692 - 693 - 694	10	Es. '96, '97, '98 (1.517.000, 911.000, 1.012.000)Soc. E.TR. S.p.A.CONCES. REG.CAL. - COMMIS.GOVERN. - SPORTELLO R.C.	1.776,61
561	11	E.TR.S.p.A.SPORTELLO ROCCELLA JONICA-Comune CAULONIA -CONC. R.C. - Rif: anno '95 . Es. '96	157,52
900206, 900207	12	E.TR.S.p.A.SPORTELLO CASSANO ALLO IONIO - COMUNE CASSANO	834,59
540, 542	13	E.TR. S.p.A. - CONCESSIONE R.C. - SPORT.TAURIANOVA - COMUNE VARAPODIO (L. 1.111.000,1.111.000)	1.147,57
99 18657 00/41	14	CON.RI.T. S.p.A.CON.TORINO.Sport. E COMUNE CARMAGNOLA-Rif.'97	157,52
		a riportare:	7.106,86



Cap. 109010 - RESTITUZIONI RIMBORSI DIVERSI			
ANNO 2000			
DOM.RIMB.N.	SERV.RISCOSS.TRIB. DI	EURO	TOTALE
	RIPORTO:		7.106,86
09903422,09817887	15 BANCA MONTE PAS.SIENA S.p.A.		
	CONCESS. ROMA-COMUNI ARICCIA E FORMELLO- Es. '96, '97	818,58	
461800	16 CON.RI.T. S.p.A.CONCESS.TORINO	157,52	
98537	17 A.G..E.T. S.p.A. - SERV.RISCOSS. TRIB.-CONCESS. CATANZARO	102,26	
1200000042	18 G.E.C. S.p.A. SERV.RISCOSS.TRIB. CONCESSIONE CUNEO	127,82	
8340	19 CASSA RISP. VERONA, VICENZA, BELLUNO E ANCONA S.p.A. SERV. RISC.TRIB.-CONCESS.VICENZA	231,91	
99247,96034,99465	20 G.E.T. S.p.A.SERV.RISC.TRIBUTI CONCESSIONE CATANZARO	460,16	
95/000291	M.P.S.S.p.A.- CONCES.GROSSETO	639,12	
97/001126	-		
93/000244	- " " " " LATINA	204,52	
94/000331	-		
93/000285	- " " " " LIVORNO	409,03	
95/000154	(CON.ROSIGNANO MARITTIMO)		
97/000488	22 -		
81/716767	- " " " " LIVORNO	153,47	
82/716686	(COMUNE LIVORNO)		
83/716708			
85/716767			
94/001361	- " " " " SIENA (COMUNE MONTERIGGIONI)	102,26	
	TOTALE '00		10.513,52



Cap. 109010 - RESTITUZIONE RIMBORSI DIVERSI -			
ANNO 2002			
DOM.RIMB. N.		SERV.RISCOSS.TRIB.DI	EURO
7059/98	2	CASSA RISP.RIETI S.p.A. CONCESS.RIETI (99%)	255,65
		Spese procedure esecutive 99% del 50% (L. 56.000)	28,63
	3	PADANA RISCOSSIONI S.p.A. Spese procedure esecutive 99% del 50% (L. 28.000) D.R. n. 10533/99 già nei R.P. anno '99	14,32
6200/99	4	SE.RI.T. S.p.A. - PESARO 99%	153,39
	5	CASSA RISP.LUCCA S.p.A. Spese procedure esecutive 99% del 50% (L. 8.000) D.R. 5056/99 già nei R.P. anno '99	4,09
14-00022052/7	6	ESATRI ESAZIONE TRIB. S.p.A. CONCESS. PAVIA (99%) Spese procedure esecutive 99% del 50% (L. 32.000)	102,26
2040/88	7	SO.GE.SI. S.p.A.-Con. MESSINA	83,45
18753/94	8	CARIVERONA BANCA S.p.A. CONC.VERONA-Con.OPPEANO Spese procedure esecutive 50%	209,17 8,26
8762/95	9	CASSA RISP.LUCCA S.p.A. CONCESS.LUCCA - 99%	127,82
19, 35, 67, 25/9	11	CASSA RISP.FIRENZE S.p.A. 99%	160,10
176/88, 479/89, 12/	12	E.TR. S.p.A. NOCERA INFERIORE	730,27
361/97	13	E.TR. S.p.A. SALERNO 99%	76,69
6195/92	14	ANCONA TRIBUTI S.p.A. 99%	153,39
7850/97	15	CARIVERONA BANCA S.p.A. CONCESS.VICENZA 99%	127,82
8705/94	16	CO.RI.T. S.p.A. CONC.RIMINI 99%	305,78
1103/97	17	ESATRI ESAZIONE TRIB. S.p.A. CONCESS.BRESCIA 99%	153,39
14-00020002/2	18	BANCA DI ROMA S.p.A. CONCESS.FROSINONE 99%	305,77
10477-10498/94	19	SO.GE.SI. S.p.A.-Con FROSINONE 99%	305,77
10/87, 12/85, 757/86, 556/89	20	SO.GE.SI. S.p.A.-CATANIA	387,34
142/87, 254/87, 300/88, 173/87, 59/		Gestione Esatt. in Sicilia S.p.A.	
TOTALE 2002			3.778,69
ANNO 2006			
Concessionaria Tributi			19,79
TOTALE			71.723,36



RESIDUI PASSIVI DELLA GESTIONE DI COMPETENZA 2008

CAP.101010 – Assegni e Indennità alla Presidenza	€	16.200,00
CAP.101020 - Compensi Ind. Rimborsi Consiglieri	€	13.109,16
CAP.101030 - Compensi Ind.Rimborsi Coll. Rev.	€	9.375,84
CAP.102020 – Personale INCA	€	99.675,00
CAP.102040 - Indennità e rimborso spese missioni interno		
DELLA CORTE	€	74,40
CUCINIELLO	€	213,10
FASANARO	€	237,68
CANGIANO	€	214,50
MARINO	€	250,68
CORBISIERO	€	229,60
STINGO	€	884,08
CAPRI	€	<u>239,58</u>
	€	2.343,62
CAP. 102060 – Oneri previdenziali ed assistenziali a	€	23.300,22
CAP.104020 – Spese materiale di consumo		
BROKERS ITALIA	€	385,32
JET SERVICE	€	392,75
CAPRIOLI	€	135,00
AREA INFORMATICA	€	48,00
D'AMBROSIO	€	119,98
SISTER	€	125,83
LANDI	€	<u>141,60</u>
	€	1.348,48
CAP. 104050 – Fitto locali		
SA-GA	€	<u>648,00</u>
	€	648,00
CAP.104060 – Manutenzione riparazione pulizie		
CVM	€	2.480,00
AREA INFORMATICA	€	440,00
APA ANTINCENDIO	€	66,96
CON.G.&C.	€	851,40



C.R.DI RIZZUTI	€	483,40	
BOWLING SERVICE	€	168,00	
SIGEL3	€	373,34	
APE OPERAIA	€	2.832,00	
COND.VIA ARCHIMEDE	€	298,00	
I.T.I.	€	334,72	
GORI SPA	€	617,00	
R.E.A.	€	<u>37,19</u>	€ 8.982,01

CAP. 104070 – Spese postali telegrafiche e telefoniche

DHL	€	123,69	
TELECOM NAPOLI	€	<u>106,00</u>	€ 229,69

CAP.104120 – Combustibile e energia riscald. e conduz.impianti tecnici

ENIA	€	685,84	
COND.VIA ARCHIMEDE	€	261,00	
G.&O.PISAPIA	€	<u>998,40</u>	€ 1.945,24

CAP. 104130 – Oneri e compensi per speciali incarichi:

PROJECT	€	3.012,00	
CASTALDI	€	3.560,00	
CODACCI PISANELLI	€	3.488,40	
GARDONI	€	<u>1.286,40</u>	€ 11.346,80

Cap. 104140 – Premi di assicurazione

UNIPOL			€ 12.163,01
--------	--	--	-------------

Cap.104150- Buoni Mensa

€ 428,06

Cap.104160 - Acquistp Manut.Proced.Informatiche

CASPY	€	6.880,00	
SIAV	€	<u>3.120,00</u>	€ 10.000,00

CAP. 105010/1000 – Spese per il servizio vigilanza

AMATO	€	3.902,83	
CIRILLO M.	€	5.766,72	
CIRILLO C.	€	826,18	
MANZO	€	1.550,91	
GROSSO	€	1.717,58	
GRAMENZI	€	2.914,41	
TIMPERI	€	3.763,16	
PATERAKIS	€	4.240,07	
ROCA	€	1.505,93	
SANTI	€	4.536,29	
TAVERNESE	€	<u>3.704,75</u>	
	€	34.428,83	

CAP. 105010/2000 – Spese analisi e materiale

ECO-LAT	€	93.501,60	
TORTORA	€	5.917,44	
SALVAGUARDIA	€	1.554,85	
TPS LABS	€	14.949,96	
SINCERT	€	7.800,00	
BOWLING	€	312,00	
MARINO	€	4.083,78	



CIA PACKING	€	559,30	
VETROCHIMICA	€	1.187,44	
GI GROUP	€	11.268,88	
TORIAZZI	€	168,00	€ 175.732,08
	€	<u>141.303,25</u>	
CAP. 108010 – Imposte Tasse e tributi vari			
TES.PROV.LE DELLO STATO	€		8.810,42
Cap.110020- Oneri vari straordinari			
MINISTERO	€		3.734,77
CAP. 215010 - Vers.Polizza INA Ind.			
	€		100.000,00
CAP. 421010 – Ritenute erariali			
SERV.RISCOSS.TRIBUTI CONC.ROMA	€		36.144,36
CAP. 421020 – Ritenute Previd.li ed Assistenziali			
	€		10.295,77
CAP. 421030 – Ritenute in conto sospesi			
	€		2.000,07
TOTALE			€ 547.812,60



STATO PATRIMONIALE AL 31/12/2008				ALL D	
ATTIVITA'	Anno 2008	Anno 2007	PASSIVITA'	Anno 2008	Anno 2007
A) CREDITI VERSO LO STATO ED ALTRI ENTI PUBBLICI PER LA PARTECIPAZIONE AL PATRIMONIO INIZIALE			A) PATRIMONIO NETTO	1.053.398,66	1.444.241,61
			Avanzo economico dell'esercizio	-	257.478,99
			Disanzo economico dell'esercizio	390.842,95	-
			Totale	390.842,95	257.478,99
B) IMMOBILIZZAZIONI			B) CONTRIBUTI IN CONTO CAPITALE		
I) Immobilizzazioni Immateriali			C) FONDI PER RISCHI ED ONERI		
II) Immobilizzazioni materiali			Fondo ammortamento attrezzature laboratorio	69.969,73	90.561,04
Terreni e fabbricati	29.438,04	29.438,04	Fondo ammortamento mobili, macchine, ufficio e biblioteca	65.885,83	80.349,13
Impianti, mobili e macchinari	274.759,03	277.709,59	Totale	135.855,56	170.930,17
Immobilizzazioni in corso ed acconti		306,00			
Totale	304.197,07	307.453,63	D) T.F.R. LAVORO SUBORDINATO		
III) Immobilizzazioni finanziarie			Fondi indennità ed anzianità personale costituito mediante polizza I.N.A.	987.401,93	911.255,68
Fondi indennità ed anzianità personale costituito mediante polizza I.N.A.	987.401,93	911.255,68	Totale	987.401,93	911.255,68
Crediti Finanziari	61,02	242,26			
Depositi cauzionali	1.859,24	1.859,24	E) RESIDUI PASSIVI		
Prestiti al personale	21.498,83	32.415,41	Debiti verso terzi per prestazioni ricevute	398.721,24	400.966,24
Totale	1.010.821,02	945.772,59	Debiti diversi per residui passivi	78.691,27	95.907,40
			Debiti diversi per partite in conto sospesi	16.179,92	14.341,17
C) ATTIVO CIRCOLANTE			Debiti verso fornitori	147.091,29	110.753,81
II) Residui Attivi			Totale	640.683,72	621.968,62
Crediti verso A.G.E.A.	361.548,29	651.424,89	F) RATEI E RISCOINTI		
Crediti diversi (contributi iscritti a ruolo anno e retro/residui)	717.025,76	737.465,86			
Crediti diversi	573,64	1.936,37			
Partite in conto sospesi		1.390.827,12			
Totale	1.079.147,69	1.390.827,12			
IV) Disponibilità liquide					
Tesoreria Prov. dello Stato n. 3658	423.174,09	493.793,16			
c/c Postale n. 360008		10.549,58			
Totale	423.174,09	504.342,74			
D) RATEI E RISCOINTI					
Totale attivo	2.817.339,87	3.148.396,08	Totale passivo	1.763.941,21	1.704.154,47



Consuntivo Economico Esercizio 2008		Allegato E	
		Totali 2008	Totali 2007
A) Valore della Produzione			
01) Ricavi delle Vendite e delle Prestazioni			
02) Variazione delle rimanenze			
03) Variazione dei lavori in corso su Ordinazione			
04) Incrementi di Immobilizzazioni per Lavori Interni			
05) Altri Ricavi e Proventi	€ 10.883,56	€ 11.059,28	
06) Contributi Obbligatori	€ 951.899,00	€ 774.226,00	
07) Controlli per Conto Organismi Pagatori	€ 795.698,30	€ 1.788.036,68	
Totali Valore della Produzione	€ 1.758.480,86	€ 2.573.321,96	
B) Costi della Produzione			
06) Per Materie Prime, Sussidiarie, di Consumo e Merci	€ 10.069,26	€ 15.899,65	
07) Per Servizi	€ 801.231,88	€ 969.430,54	
08) Per Godimento Beni di Terzi	€ 79.328,02	€ 80.783,86	
09) Per il Personale			
A) Salari e Stipendi	€ 827.531,74	€ 888.254,93	
B) Oneri Sociali	€ 210.926,75	€ 233.653,26	
C) Trattamento di Fine Rapporto	€ 144.151,99	€ 42.618,65	
D) Trattamento di Quiescenza e Simili			
E) Altri Costi	€ 6.924,21	€ 2.018,76	
10) Ammortamenti e Svalutazioni			
A) Ammortamento delle Immobilizzazioni Immateriali			
B) Ammortamento delle Immobilizzazioni Materiali	€ 65,36	€ 17.259,31	
C) Altre Svalutazioni delle Immobilizzazioni	€ 4.090,56	€ 7.534,78	
E) Svalutazioni dei Crediti Compresi nell'Attivo Circolante			
12) Accantonamento per Rischi e Oneri			
14) Oneri Diversi di Gestione	€ 1.483,30	€ 2.073,76	
Totali Costi della Produzione	€ 2.085.803,07	€ 2.259.527,50	
Differenza tra Valore e Costi della Produzione	-€ 327.322,21	€ 313.794,46	



	Totali 2008	Totali 2007
E) Proventi e Oneri Finanziari		
15) Proventi da Partecipazioni		
16) Altri Proventi Finanziari		
A) Di Crediti Iscritti nelle immobilizzazioni		
B) Di Titoli Iscritti nelle immobilizzazioni		
C) Di Titoli Iscritti nell'Attivo Circolante		
E) Proventi Diversi dai Precedenti		
Totali Proventi e Oneri Finanziari	0	0
D) Rettifiche di Valore di Attività Finanziarie		
18) Rivalutazioni		
A) Di Partecipazioni		
B) Di Immobilizzazioni Finanziarie		
C) Di Titoli Iscritti nell'Attivo Circolante		
19) Svalutazioni		
A) Di Partecipazioni		
B) Di Immobilizzazioni Finanziarie		
C) Di Titoli Iscritti nell'Attivo Circolante		
Totali Rettifiche di Valore di Attività Finanziarie	0	0
E) Proventi e Oneri Straordinari		
21) Oneri Straordinari con Separata Indicazione delle Minusvalenze		
22) Sopravvenienze attive ed insussistenze del Passivo	€ 58.385,41	€ 53.451,73
23) Sopravvenienze Passive ed Insistenze dell'Attivo	€ 29.482,78	€ 3.022,46
Totali Proventi e Oneri Straordinari	€ 28.902,63	€ 50.429,27
Risultato Prima delle Imposte	-€ 298.419,58	€ 364.223,73
Imposte dell'Esercizio	€ 92.423,37	€ 106.744,74
Avanzo/Disavanzo Pareggio Economico	-€ 390.842,95	€ 257.478,99



ALL. F

CONTO CONSUNTIVO 2008

SITUAZIONE AMMINISTRATIVA

CONSISTENZA DELLA CASSA ALL'INIZIO DELL'ESERCIZIO		€	493.793,16
- RISCOSSIONI	in c/competenza..	€	1.912.625,54
	in c/residui.....	€	<u>883.913,06</u>
		€	<u>2.796.538,60</u>
- PAGAMENTI	in c/competenza..	€	2.361.237,91
	in c/residui.....	€	<u>505.919,76</u>
		€	<u>2.867.157,67</u>
CONSISTENZA DELLA CASSA ALLA FINE DELL'ESERCIZIO		€	<u>423.174,09</u>
- RESIDUI ATTIVI	degli esercizi precedenti.....	€	488.223,12
	dell'esercizio...	€	<u>590.924,57</u>
		€	<u>1.079.147,69</u>
- RESIDUI PASSIVI	degli esercizi precedenti.....	€	92.871,12
	dell'esercizio...	€	<u>547.812,60</u>
		€	<u>640.683,72</u>
AVANZO DI AMMINISTRAZIONE ALLA FINE DELL'ESERCIZIO		€	<u>861.638,06</u>



DELIBERA DEL CONSIGLIO DI AMMINISTRAZIONE DELL'I.N.C.A.**N. 9/2009****(Variazione dei residui attivi e passivi nel rendiconto finanziario 2008)**

Il Consiglio di Amministrazione dell'Istituto Nazionale per le Conserve Alimentari, riunitosi presso la Sede dell'Ente in Roma, Via Archimede 59, il giorno 16 giugno 2009 sotto la Presidenza dell'Avv. Gianluca Marra,

VISTO

il R.D.L. 8 febbraio 1923 n. 501 che istituisce l'Ente e successive modificazioni;

VISTO

il punto 4 dell'art. 5 del D.P.R. 27 dicembre 1953 n. 1260 che attribuisce al Consiglio di Amministrazione il compito di deliberare il bilancio preventivo e consuntivo;

VISTO

il D.P.R. 27 febbraio 2003 n. 97 (Regolamento concernente l'amministrazione e la contabilità degli Enti pubblici di cui alla legge 20 marzo 1975 n. 70);

VISTA

la situazione dei residui attivi all'inizio del 2008, ammontavano complessivamente a € 1.390.827,12 e registrano a fine esercizio un accertamento tra somme riscosse e da riscuotere pari a € 488.223,12 con una diminuzione di € 18.690,94 per insussistenze attive;

PRESO ATTO

che tale minore accertamento si riferisce a sgravi di ruoli esattoriali eseguiti su richiesta dei concessionari dopo aver esperito tutte le procedure per la riscossione;

VISTA

la situazione dei residui passivi che ammontavano alla data del 1° gennaio 2008 a € 621.968,62 e registrano a fine esercizio un impegno tra somme pagate e da pagare di € 598.790,88 con un decremento di € 23.177,74 dovuto a insussistenze passive;



PRESO ATTO

che le minori spese di € 23.177,74, sono dovute ad impegni inferiori al previsto;

VISTO

l'art. comma 4 del DPR N. 97/2003 che dispone, tra l'altro, che le variazioni dei residui attivi e passivi devono formare oggetto d'apposita deliberazione del Consiglio di Amministrazione;

VISTO

il parere favorevole espresso dal Collegio dei Revisori sull'argomento;

ATTESO


che occorre agire in conformità;

DELIBERA

di approvare le variazioni apportate alla gestione dei residui attivi consistenti in un minore accertamento di € 18.690,94, e di eliminare dai residui passivi la somma di € 23.177,74 perchè non più dovuta.

Roma 16 giugno 2009

Il Segretario
(Dr. Salvatore Della Corte)



p. IL CONSIGLIO DI AMMINISTRAZIONE

Il Presidente
(Avv. Gianluca Marra)



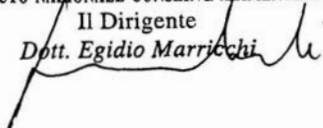
COPIA CONFORME
ALL'ORIGINALE



ISTITUTO NAZIONALE CONSERVE ALIMENTARI

Il Dirigente

Dott. Egidio Marricchi



PAGINA BIANCA

ISTITUTO NAZIONALE
PER LE CONSERVE ALIMENTARI (INCA)

BILANCIO D'ESERCIZIO 2009

PAGINA BIANCA

DELIBERA DEL COMMISSARIO

PAGINA BIANCA

DELIBERA DEL COMMISSARIO**N. 7/2010****Approvazione del Rendiconto Generale 2009**

Il Commissario dell'INCA, Avv. Prof. Carlo Amatucci, presso la Sede dell'Ente in Roma, Via Archimede 59, il giorno 30 aprile 2010;

VISTO

il R.D.L. 8 febbraio 1923 n. 501 che istituisce l'Ente e successive modificazioni;

VISTI

il D.M. del Ministero dello sviluppo economico del 15 febbraio 2010 di nomina del Commissario e il D.M. (MSE) 23 marzo 2010, con il quale sono affidati al Commissario gli atti di indirizzo e di straordinaria amministrazione per la gestione dell'ente.

VISTO

il D.P.R. 27 febbraio 2003 n. 97 (Regolamento concernente l'amministrazione e la contabilità degli Enti pubblici di cui alla legge 20 marzo 1975 n. 70);

VISTO

lo schema di Rendiconto Generale 2009 predisposto dagli Uffici dell'INCA;

VISTO

il parere favorevole espresso dal Collegio dei Revisori sul Rendiconto Generale 2009 predisposto dagli Uffici;

DELIBERA

di approvare il Conto Consuntivo 2009 nella formulazione di cui agli allegati 1, 2, A/1, A/1a, A/1b, A/2, A/2a, A/2b, B, C, D, E, F.


Tali documenti formano parte integrante della presente delibera.



Il predetto Consuntivo, accompagnato dalla nota integrativa del Commissario e dalla relazione del Collegio dei Revisori dei Conti, sarà inviato per l'approvazione ai Ministeri per lo Sviluppo Economico e dell'Economia, ai sensi del comma 4 dell'art. 38 del D.P.R. N.97/2003.

Roma 30 aprile 2010

Il Commissario
(Avv. Prof. Carlo Amateuci)



COPIA CONFORME
ALL'ORIGINALE

INCA
ISTITUTO NAZIONALE CONSERVE ALIMENTARI
Il Dirigente
Dott. Egidio Marriocchi

NOTA INTEGRATIVA DEL COMMISSARIO

PAGINA BIANCA

RENDICONTO GENERALE 2009

- Nota integrativa del Commissario;
- Relazione del Collegio dei Revisori dei Conti;
- Rendiconto finanziario decisionale All. 1 (Entrate) e All. 2 (Spese);
- Rendiconto finanziario gestionale All. A/1 - A/1a - A/1b (Entrate) e All. A/2 - A/2a A/2b (Spese);
- Elenco dei residui attivi All. B;
- Elenco dei residui passivi All. C;
- Stato patrimoniale al 31/12/2009 - All. D;
- Conto Economico dell'Esercizio All. E;
Quadro di Riclassificazione dei risultati economici 2009
All. E;
- Situazione amministrativa All. F;
- Delibera del Commissario concernente le variazioni dei residui attivi e passivi.



RENDICONTO GENERALE 2009RELAZIONE SULLA GESTIONE E NOTA INTEGRATIVA

Nel 2009 è proseguita la crisi finanziaria in cui è entrato l'ente dal 2008, in seguito al venir meno degli introiti delle attività delegate dall'AGEA. Tali attività non sono state più delegate in seguito all'approvazione del regolamento (CE) n. 1580/2007 della Commissione del 21 dicembre 2007, ai decreti MIPAF n. 1229 e 2693 e alla conseguente circolare AGEA 24/2008.

Inoltre il 23 luglio 2009, la legge n. 99, all'art. 46, ha delegato il governo, nell'ambito di un decreto legislativo di riordino delle stazioni sperimentali, a procedere alla soppressione dell'INCA.

Consapevoli delle difficoltà finanziarie da affrontare, il C.d.A. ha dato indicazione al Direttore generale di attuare un'accorta gestione al fine di limitare il più possibile il disavanzo atteso.

Le variazioni al bilancio di previsione per l'anno 2009 presentavano un disavanzo di competenza presunto pari a € 455.972,48 ed un avanzo di amministrazione presunto a fine esercizio pari a € 405.665,58.

Grazie ad un'accorta gestione, i dati a consuntivo presentano un consistente miglioramento, come si evince dai dati di seguito riportati che evidenziano una diminuzione del disavanzo di competenza pari a € 125.846,06 e dell'avanzo di amministrazione pari a € 74.130,97.

- Entrate	€	1.725.659,84	(Col. 10)
- Uscite	€	2.055.786,26	(Col. 10)
disavanzo di competenza	€	330.126,42	

€	861.638,06	avanzo di amministrazione inizio esercizio 2009
€	330.126,42	disavanzo della gestione di competenza 2009
€	99.468,50	variazioni in meno nei residui attivi (Col.18)
€	47.753,41	variazioni in meno nei residui passivi (Col.18)
€	479.796,55	avanzo di amministrazione fine esercizio 2009



CA

Nonostante un consistente calo dei ricavi, sono stati attuati tutta una serie di risparmi sui consumi di materie prime e servizi esterni che hanno consentito di recuperare interamente i mancati ricavi ed hanno ridotto il disavanzo operativo atteso.

AII. E

QUADRO DI RICLASSIFICAZIONE DEI PRESUNTI RISULTATI ECONOMICI

	ANNO N	ANNO N-1	+ o -
	2009	2008	
A. RICAVI	1.200.011,16	1.758.480,86	-558.469,70
Variazione delle rimanenze di prodotti in corso di lavorazione, semilavorati e finiti lavorazioni in corso su ordinazione	-	-	
B. VALORE DELLA PRODUZIONE "TIPICA"	1.200.011,16	1.758.480,86	-558.469,70
Consumi di materie prime e servizi esterni	363.729,11	890.629,16	-526.900,05
C. VALORE AGGIUNTO	836.282,05	867.851,70	-31.569,65
Costo del lavoro	1.054.637,07	1.191.017,99	-136.380,92
D. MARGINE OPERATIVO LORDO	-218.355,02	-323.166,29	104.811,27
Ammortamenti	19.163,30	65,36	19.097,94
Stanziamenti a fondi rischi ed oneri	30.526,68	4.090,56	26.436,12
Saldo proventi ed oneri diversi	49.689,98	4.155,92	45.534,06
E. RISULTATO OPERATIVO	-268.045,00	-327.322,21	59.277,21
Proventi ed oneri finanziari			-
Rettifiche di valore di attività finanziarie	-	0	
F. RISULTATO PRIMA DEI COMPONENTI STRAORDINARI E DELLE IMPOSTE	-268.045,00	-327.322,21	59.277,21
Proventi ed oneri straordinari	-61.396,82	28.902,63	-90.299,46
G. RISULTATO PRIMA DELLE IMPOSTE	-329.441,83	-298.419,58	-31.022,25
Imposte di esercizio	79.438,16	92.423,37	-12.985,21
H. AVANZO/PAREGGIO/DISAVANZO ECONOMICO DEL PERIODO	-408.879,98	-390.842,95	-18.037,04

L'esame del Rendiconto Generale 2009, predisposto secondo quanto disposto il D.P.R. 27 febbraio 2003 n. 97 (Regolamento concernente l'amministrazione e la contabilità degli Enti pubblici di cui alla legge 20 marzo 1975 n. 70), nelle sue componenti consentirà una migliore conoscenza dell'andamento della gestione.



Handwritten signature or mark.

RENDICONTO FINANZIARIO 2009

GESTIONE DEI RESIDUI

RESIDUI ATTIVI

I residui afferenti all'esercizio 2008 e retro, all'inizio del 2009, ammontavano complessivamente a € 1.079.147,69 (prospetto A/1a - Entrate Col. 13).

Alla fine dell'esercizio tali residui risultano riscossi per € 502.505,35 (Col. 14 - A/1a), mentre restano da riscuotere € 477.173,84 (Col. 15 - A/1a).

Il movimento dei residui attivi ha fatto registrare a fine gestione un decremento di € 99.468,50 per insussistenze attive correlate a crediti non più esigibili nei confronti di AGEA.

Al riguardo si precisa che il predetto importo si riferisce per € 19.399,66 ad erronei maggiori accertamenti e per € 80.068,84 ai rimborsi spesa relativi ai controlli sui prodotti destinati come aiuti alimentari agli indigenti e nello specifico sul latte UHT (anni 2006 e 2007) confezionati presso stabilimenti ubicati all'estero.

L'accertamento di entrata veniva eseguito sulla base di un'analisi dei costi effettuata, di volta in volta, su richiesta AGEA dopo l'aggiudicazione delle forniture specificate in appositi bandi di gara distinti per tipologia di prodotto, lotti di destinazione (in genere centro-nord e sud) e fasi di lavorazione.

La predetta analisi, correlata alla metodologia di controllo definita dall'AGEA, teneva conto: di una ispezione iniziale e di una finale per ogni stabilimento di produzione, di un certo numero di visite per prelievo di campioni durante la fase produttiva (in genere un campione per 200 tonnellate di prodotto), di 10 prelievi di campioni per lotto presso gli enti caritativi, ed infine dei costi per le determinazioni analitiche.

Sulla base degli studi di fattibilità dell'INCA, l'AGEA ha conferito all'Ente l'incarico per i controlli in oggetto, rispettivamente con nota n. 19550/UM del 26/01/2006 e con nota n. 24189/UM del 21/02/2007 dell'Ufficio Monocratico dichiarando altresì che i costi ispettori/giorno per i controlli sugli stabilimenti di produzione extranazionali sarebbero stati sottoposti al parere di congruità dell'apposita commissione AGEA.

Ultimati i relativi controlli, l'INCA ha richiesto i seguenti rimborsi:

1. Programma 2006: € 164.977,08 (nota INCA n. 5186/07 del 9 febbraio 2007);
2. Programma 2007: € 151.636,38 (nota INCA n. 5721/08 del 17 aprile 2008).

A fronte di tali richieste, AGEA ha liquidato, nel 2008, i sottoelencati compensi:

1. Programma 2006: € 118.173,56;
2. Programma 2007: € 118.371,06.



CA

Successivamente, a più riprese, l'INCA ha richiesto il saldo dei rimborsi per i controlli de quo, a cui AGEA ha sempre risposto che le somme liquidate erano correlate al parere espresso dall'Area Controlli di AGEA prot. n. 101 del 12.03.2007 e parere di congruità n. 1 dello 11.07.2006.

Gli uffici amministrativi hanno verificato che l'INCA ha accettato gli incarichi per i controlli sui prodotti destinati come aiuti alimentari agli indigenti e nello specifico sul latte UHT (anni 2006 e 2007) confezionati presso stabilimenti ubicati all'estero nelle more della verifica di congruità dei costi da parte della stessa AGEA. La differenza tra le cifre iscritte nei residui attivi e quelle effettivamente erogate dall'AGEA dipende esclusivamente dal fatto che il parere di congruità dell'AGEA, intervenuto successivamente alla previsione d'incasso e cioè il 17 aprile 2008, ha ritenuto troppo alta la previsione di costo dell'INCA ed ha pertanto ridotto proporzionalmente il compenso. La particolare natura del rapporto tra INCA e AGEA - incarico conferito dall'AGEA nelle more della verifica di congruità - senza gara e senza un rapporto realmente contrattuale, rendono particolarmente debole la posizione dell'INCA e opportuno l'abbattimento del credito.

RESIDUI PASSIVI

I residui passivi afferenti al 2008 ed esercizi anteriori, ammontanti all'inizio del 2009 a € 640.683,72 (prospetto A/2a - Uscite Col. 13), risultano pagati alla fine dell'esercizio per € 490.380,71 (Col.14 A/2a), sono ancora da pagare per € 102.549,60 (Col.15 A/2a).

Il movimento dei residui passivi ha fatto registrare a fine gestione un decremento di € 47.753,41 per insussistenze passive dovute ad impegni inferiori al previsto.

Le insussistenze attive per € 99.468,50 e le insussistenze passive per € 47.753,41, formano oggetto di apposita delibera (art.40 comma 4 del DPR N.97/2003) del Commissario..

GESTIONE DI COMPETENZA

- ENTRATE (prospetto All. A/1)

TITOLO I - ENTRATE CONTRIBUTIVE

CAP. 101010 - Contributi obbligatori da imprese produttrici di conserve alimentari.

Le entrate per contributi ammontano complessivamente a € 1.194.095,50 di cui € 831.717,00 già riscosse alla data del 31.12.2009 e € 362.378,50 ancora da riscuotere a mezzo ruoli esattoriali.

La differenza in meno di € 5.904,50 rispetto alle previsioni è da imputare alla cessazione di attività di alcune imprese conserviere.

Il dettaglio della somma di € 362.378,50 è esposto nell'allegato B) - Residui attivi - del Consuntivo 2009 dove è indicata l'entità delle somme iscritte a ruolo per ciascuna Provincia e per ogni singola ditta.



CS

CAP. 308010 - Interessi attivi su depositi e conti correnti

Per quanto afferisce a questo capitolo, risultano accertati € 1.117,09 per interessi sul c/c N. 3658 della Banca d'Italia, sul ccp N. 360008 e sui prestiti concessi al personale dipendente.

CAP. 309010 - Recuperi e rimborsi diversi

Le somme accertate e riscosse per € 4.798,07 afferiscono prevalentemente a regolarizzazioni contabili.

CAP. 414010 - Riscossione di crediti

Sono stati accertati € 145.721,25, di cui € 8.136,74 relativi alle restituzioni di quote in conto capitale per prestiti concessi al personale dipendente, ed € 137.584,51 alla restituzione da parte dell'INA delle somme accantonate dall'Istituto per il pagamento dell'indennità di fine rapporto di alcuni dipendenti cessati dal servizio nel corso del 2009.

USCITE (Prospetto All. A/2)

Passando all'analisi delle spese di competenza, su un totale di somme impegnate pari a € 2.055.786,26 (Col. 10), sono state pagate complessivamente al 31/12/2009 € 1.693.833,41 (Col. 7), mentre risultano da pagare a fine esercizio 2009 € 361.952,85 (Col. 9), il cui dettaglio è analiticamente rilevabile dall'allegato C) (Residui Passivi).

TITOLO I - USCITE CORRENTI

Le spese correnti ammontano complessivamente a € 1.454.093,57

Le poste di maggior rilievo riguardano:

a)- Spese per gli organi dell'Ente pari a € 36.405,54.

b) - Oneri per il personale in attività di servizio per complessivi € 979.904,99 così ripartiti:

- stipendi ed altri assegni fissi per il personale

- Cap. 102010..... € 524.681,74

- compenso per il trattamento accessorio al personale

- Cap. 102020..... € 215.965,82

- indennità e rimborsi per missioni nazionali

- Cap. 102040..... € 32.784,94

- oneri previdenziali ed assistenziali a carico dell'Ente

- Cap. 102060..... € 198.297,74

- altri oneri sociali a carico dell'Ente

- Cap. 102070 € 6.924,75



c) - Oneri per acquisto di beni di consumo e servizi per complessivi € 279.594,55 con una riduzione di spesa, sulle previsioni, di € 21.794,79.

d) - Spese per prestazioni istituzionali (Cap. 105010) per complessivi € 37.151,27 che comprendono gli oneri relativi al servizio ispettivo (noleggio di autovetture) e le spese per acquisto di materiali di consumo per i laboratori INCA (vetrerie, reattivi, stampati ecc.).

e) - Spese e commissioni bancarie (Cap. 107020) per € 1.796,75.

f) - Imposte tasse e tributi vari (Cap.108010) per € 79.438,16.

Trattasi prevalentemente degli oneri tributari connessi al pagamento dell'IRAP ed, in via secondaria, dell' ICI per l'immobile di Roma ed alla tassa per lo smaltimento dei rifiuti solidi urbani delle varie sedi.

g) - Restituzioni e rimborsi diversi (Cap.109010) per € 494,63.

h) - Spese per realizzo entrate (Cap.110030) per € 8.781,00.

i) - Spese per liti, arbitraggi, risarcimenti e accessori (Cap.110040) per € 30.526,68.

Tali spese sono state erogate per coprire gli oneri derivanti dalle transazioni delle vertenze in corso con gli ex. Co. Co. Co. in applicazione delle delibere del Consiglio di Amministrazione n. 13/2009 del 9 settembre 2009 e n.15 /2009 del 30 ottobre 2009.

TITOLO II - USCITE IN CONTO CAPITALE

Ammontano complessivamente a € 221.857,56 così ripartite:

CAP.212030 - Acquisto mobili e macchine d'ufficio	€	561,40
CAP.215010 - Versamenti INA polizza collettiva	€	74.237,45
CAP.215020 - Indennità di anzianità al personale cessato dal servizio.....	€	147.058,71

Per quanto riguarda l'impegno relativo al cap. 215020 si precisa che lo stesso riguarda la corresponsione dell'indennità di anzianità ad alcuni dipendenti cessati dal servizio nel corso del 2009, ed è correlato a quello riportato in entrata sul cap.414010 "Riscossione crediti" quale restituzione da parte dell'INA delle somme accantonate dall'Istituto per i predetti impiegati.

La maggiore spesa di € 9.474,20 è dovuta alla necessità di coprire la differenza tra la somma accantonata e quella effettivamente maturata dai dipendenti.

Si precisa, infine, che sono stati utilizzati, ai sensi dell'art. 17 comma 2 del D.P.R. N. 97/2003, i fondi di riserva per un importo di € 526,68 per coprire le spese impreviste verificatesi sul capitolo 110040 Spese per liti, arbitraggi, risarcimenti e accessori.



LS

STATO PATRIMONIALE

(All. D)

Lo stato patrimoniale si chiude al 31/12/2009 con un patrimonio netto di € 644.518,67 rispetto al 2008 si registra un decremento di € 408.879,98, vedi conto economico (All. E).

Nelle attività figurano:

le immobilizzazioni materiali: appartamento della sede per € 29.438,04 (valore storico), impianti, mobili e macchinari (attrezzature di laboratorio chimico, mobili e macchine d'ufficio e biblioteca) per € 274.484,03, immobilizzazioni in corso ed acconti per € 561,40;

le immobilizzazioni finanziarie: fondo liquidazione indennità al personale dell'Ente per € 860.234,51 crediti finanziari per € 36,19, depositi cauzionali per € 1.859,24 e prestiti al personale per € 13.362,09;

i residui attivi per € 839.552,34;

i depositi di tesoreria e postali per € 104.746,66.

Nelle passività figurano:

nei fondi per rischi ed oneri la quota deperimento mobili, macchine d'ufficio, attrezzature di laboratorio per € 155.018,86.

Per il computo degli ammortamenti sono stati applicati i coefficienti di cui al Decreto del Ministero delle Finanze del 29 ottobre 1974 e successive modificazioni.

nel T.F.R. per lavoro subordinato il fondo indennità anzianità al personale per € 860.234,51;

i residui passivi per € 464.502,45.

Dall'allegato D) sono chiaramente rilevabili le variazioni intervenute nella consistenza delle poste dell'attivo e del passivo della situazione patrimoniale.

CONTO ECONOMICO

(ALL. E)

Il conto economico dell'Istituto, redatto in base allo schema predisposto nel D.P.R. n. 97/2003, presenta al 31/12/2009 un disavanzo di € 408.879,98.

Nella parte A) Valore della produzione, figurano le entrate correnti, mentre nella parte B) Costi della produzione, oltre le spese correnti sono esposte le quote per ammortamenti e per l'adeguamento del fondo di indennità di anzianità del personale nonché le svalutazioni per deprezzamenti.



LA

Nella parte E) Proventi ed oneri straordinari figurano sopravvenienze attive ed insussistenze passive per un totale di € 47.888,01 composto da sopravvenienze attive per € 36,19 e da insussistenze passive per € 47.851,82.

Le sopravvenienze attive per € 36,19 derivano da maggiori entrate per interessi percepiti per la restituzione di prestiti al personale calcolati ad un tasso superiore a quello praticato dalla Tesoreria.

Le insussistenze passive si riferiscono per € 47.753,41 a residui passivi non più dovuti, per € 98,41 a minori impegni su ritenute previdenziali di € 98,41 per premi INAIL regolarmente versati a febbraio 2009 a valere sul cap. 102060 - Oneri previdenziali a carico dell'ente.

Nelle sopravvenienze passive insussistenze attive per un importo globale di € 109.284,83 invece figurano le seguenti voci:

€ 99.468,50 per residui attivi non più esigibili, sopravvenienze passive per € 9.474,20 derivanti, come già esposto, dalla necessità di coprire la differenza tra la somma accantonata su polizza INA e quella effettivamente maturata dai dipendenti per l'erogazione dell'indennità di anzianità, e per € 6,11 conseguenti a maggiori versamenti di imposte dovuti ad arrotondamenti; insussistenze attive di € 275,00 per diminuzione di valore dei mobili e di € 61,02 che bilanciano le sopravvenienze attive di pari importo verificatesi a chiusura dello esercizio 2008 per motivi già illustrati nella relazione al consuntivo 2008.

Roma 16 aprile 2010

Il Commissario
(Avv. Prof. Carlo Amatucci)




ALL.: Consistenza organica dei ruoli e delle qualifiche del personale.
Pianta organica del personale in servizio al 31/12/2009



COPIA CONFORME
ALL'ORIGINALE

INCA
ISTITUTO NAZIONALE CONSERVE ALIMENTARI
Il Dirigente
Dott. Egidio Marriachi



DOTAZIONE ORGANICA

DIRIGENTE	1
AREA C	15
AREA B	6
Totale	22



LS

PIANTA ORGANICA DEL PERSONALE IN SERVIZIO**ALLA DATA DEL 31 DICEMBRE 2009**

DIRIGENTE	1
AREA C	12
AREA B	4
Totale	17

*LA*

PAGINA BIANCA

**RELAZIONE
DEL COLLEGIO DEI REVISORI**

PAGINA BIANCA

* RELAZIONE DEL COLLEGIO DEI REVISORI DEI CONTI AL RENDICONTO GENERALE 2009 *

Il Rendiconto Generale, corredato della relazione del Commissario, si compone delle seguenti parti:

- rendiconto finanziario decisionale
- rendiconto finanziario gestionale
- stato patrimoniale
- quadro di riclassificazione dei risultati economici
- conto economico
- situazione amministrativa
- elenco dei residui attivi e passivi.

I relativi dati sono stati esposti secondo l'impostazione di cui agli allegati 10 - 11 - 12 - 13 - 15 al DPR 27/2/2003, n. 97.

Il documento presenta in sintesi i seguenti risultati:

Entrate accertate in c/competenza		€ 1.725.659,84
Spese impegnate in c/competenza		€ 2.055.786,26
Disavanzo di competenza		<u>€ 330.126,42</u>
Riscossioni:		
competenza	€ 1.363.281,34	
residui	<u>€ 502.505,35</u>	€ 1.865.786,69
Avanzo di cassa all'1/1/2009		<u>€ 423.174,09</u> € 2.288.960,78
Pagamenti		
competenza	€ 1.693.833,41	
residui	€ 490.380,71	<u>€ 2.184.214,12</u>
Avanzo di cassa al 31/12/2009		€ 104.746,66
Residui attivi		
al 31/12/2009	€ 839.552,34	
Residui passivi		
al 31/12/2009	<u>€ 464.502,45</u>	<u>€ 479.796,55</u>
Avanzo di amministrazione al 31/12/2009		€ 479.796,55



GESTIONE DI COMPETENZA

In particolare, la gestione del bilancio presenta le seguenti risultanze in termini di competenza:

Entrate	Previsioni	Accertamenti	Differenze
TIT. I Entrate contributive	€ 1.200.000,00	€ 1.194.095,50	- € 5.904,50
TIT. III Altre Entrate	€ 18.878,51	€ 5.915,66	- € 12.962,85
Totale entrate correnti	€ 1.218.878,51	€ 1.200.011,16	- € 18.867,35
TIT. IV Entrate alien. beni patrimoniali	€ 147.746,85	€ 145.721,25	- € 2.025,60
TIT. VII Partite di giro	€ 409.102,10	€ 379.927,43	- € 29.174,67
Totale generale entrate	€ 1.775.727,46	€ 1.725.659,84	- € 50.067,62
Spese			
TIT. I Spese correnti	€ 1.583.904,73	€ 1.454.093,57	- € 129.811,16
TIT. II Spese in conto capitale	€ 238.693,11	€ 221.857,56	- € 16.835,55
TIT. IV Partite di giro	€ 409.102,10	€ 379.835,13	- € 29.266,97
Totale generale spese	€ 2.231.699,94	€ 2.055.786,26	- € 175.913,68
Eccedenza delle uscite	€ 1.012.821,43	€ 855.775,10	- € 125.846,06

Nelle partite di giro la differenza di € 92,30 tra gli accertamenti e gli impegni si riferisce a maggiori versamenti di imposte effettuate per arrotondamenti su ritenute erariali di € 6,11, ed a minori impegni su ritenute previdenziali di € 98,41 per premi INAIL regolarmente versati a febbraio 2009 a valere sul cap. 102060 - Oneri previdenziali a carico dell'ente, come specificato nella Nota Integrativa.

Confrontando l'importo degli accertamenti in € 1.725.659,84 con quello degli impegni in € 2.055.786,26 risulta, come sopraddetto, un disavanzo di competenza di € 330.126,42.

Tale disavanzo viene ripianato mediante l'utilizzo di parte dell'avanzo di amministrazione accertato al 31 dicembre 2008 pari a € 861.638,06, che tenuto conto dei residui attivi e passivi si riduce al 31 dicembre 2009 a € 479.796,54.

Per quanto riguarda le entrate, i decrementi si riferiscono alle entrate per contributi obbligatori da imprese produttrici di conserve alimentari (titolo I, Cat. 1, capitolo 101010) per € 5.904,50 per le ragioni esposte nella Nota Integrativa del Commissario; agli interessi attivi su depositi e c/c (Titolo III - Cat. 8, Capitolo 308010) per € 6.629,76; ai recuperi ed i rimborsi diversi (Titolo III - Cat. 9, Capitolo 309010) per € 6.333,09, alla riscossione di crediti (Titolo IV - Cat. 14, Capitolo 414010) per € 2.025,60.



In totale le minori entrate tra accertamenti e previsioni definitive ammontano a € 20.892,95 (escluse le partite di giro).

Per quanto attiene alle spese, i decrementi più significativi si riferiscono alla categoria 1 del titolo I "Spese per gli organi dell'Ente" per € 13.223,60; alla categoria 2, del titolo I "Oneri per il personale in attività di servizio" per € 50.232,76, alla categoria 4 "Spese per acquisto di beni di consumo e servizi" per € 21.794,79; alla categoria 5 dello stesso titolo I "Spese per prestazioni istituzionali" per € 7.597,01; alla categoria 7 "Oneri finanziari" per € 3.785,53; alla categoria 8 "Oneri tributari" per € 10.688,65; alla categoria 9 "Poste correttive e compensative di entrate correnti" per € 2.999,08, alla categoria 11 "Spese non classificabili in altre voci" € 19.489,74.

Per le spese in conto capitale i decrementi si riferiscono all'acquisto di impianti, attrezzature di laboratorio, mobili e macchine per ufficio per € 5.979,72 ed all'indennità di anzianità e similari al personale cessato dal servizio per € 10.855,83.

GESTIONE DEI RESIDUI

All'inizio dell'esercizio 2009 la consistenza dei residui attivi ammontava a € 1.079.147,69 e quella dei residui passivi a € 640.683,72 .

Per effetto delle riscossioni e dei pagamenti eseguiti durante l'anno 2009 e delle variazioni intervenute, tali residui si sono rispettivamente ridotti a € 477.173,84 e € 102.549,60.

Con delibera n. 4 del 22 aprile 2010 del Commissario, sono approvate le variazioni apportate alla gestione residui attivi con un minore accertamento di € 99.468,50 ed a quelli passivi un minore impegno di € 47.753,41.

I residui derivanti dalla gestione di competenza 2009 ammontano per l'entrata a € 362.378,50 e per l'uscita a € 361.952,85 per cui al 31/12/2009 la situazione generale dei residui è la seguente:

- ATTIVI	€	839.552,34
- PASSIVI	"	464.502,45

Per quanto riguarda i residui attivi provenienti dalla competenza 2008, le voci di maggior rilievo riguardano i contributi obbligatori da imprese conserviere per € 362.378,50 in corso di esazione a mezzo ruoli esattoriali.

Circa i residui passivi di competenza le voci di maggior rilievo riguardano le spese per gli organi dell'Ente (€ 33.802,34); le spese ed oneri per il personale (€ 57.082,28); le spese di acquisto di beni e servizi (€ 35.079,99); per imposte e tasse (€ 8.493,84); versamento indennità di anzianità al personale cessato dal servizio (€ 103.331,03) e per partite di giro (€ 118.163,00).

STATO PATRIMONIALE

L'ammontare delle attività è passato da € 2.817.339,87 all'1/1/2009 a € 2.124.274,50 al 31/12/2009, con un decremento di € 693.065,37.

Le passività sono passate da € 1.763.941,21 all'1/1/2009 a € 1.479.755,82 al 31/12/2009 con un decremento di € 284.185,39.



Nel complesso, la situazione patrimoniale netta al 31 dicembre 2009 risulta così formata:

- ATTIVITA'	€ 2.124.274,50
- PASSIVITA'.....	" 1.479.755,82

PATRIMONIO NETTO	€ 644.518,68

Ne consegue un decremento del patrimonio netto di € 408.879,98 pari alla differenza tra il dato al 31/12/2008 (€ 1.053.398,66) e quello al 31/12/2009 (€ 644.518,68).

CONTO ECONOMICO

Il conto economico evidenzia un disavanzo di Euro 408.879,98 e trae origine dalla gestione di competenza delle entrate e delle spese finanziarie correnti e da componenti che non danno luogo a movimenti finanziari.

Esso presenta una differenza tra valore e costi della produzione pari a € 268.045,00, mentre si evidenziano nella parte E) Proventi ed oneri straordinari: sopravvenienze attive ed insussistenze passive per un totale di € 47.888,01; nelle sopravvenienze passive e insussistenze attive per un importo globale di € 109.284,83 descritte nella nota integrativa del Commissario. Nella parte B) Costi della produzione, oltre le spese correnti sono esposte le quote per ammortamenti (€ 19.163,30) e per l'adeguamento del fondo di indennità di anzianità del personale (€ 74.237,45) nonché gli accantonamenti per rischi ed oneri (€ 30.526,68).

Ciò premesso il Collegio fa presente che sono state effettuate le necessarie verifiche alla contabilità per le cui risultanze si rinvia ai relativi verbali.

Il fondo indennità di anzianità per il personale di ruolo, costituito mediante polizza INA, è stato aggiornato con i relativi versamenti.

Tutto quanto premesso, il Collegio

accertato che:

- i fini istituzionali sono stati conseguiti;
- il patrimonio ha subito un decremento di € 408.879,98.

raccomanda

di subordinare l' utilizzo dell'avanzo di amministrazione alla sua effettiva realizzazione,


Dichiara

che le risultanze del rendiconto generale per l'esercizio 2009, che tiene conto delle Variazioni al bilancio preventivo 2009 in corso di approvazione da parte dei Ministeri vigilanti, corrispondono alle scritture contabili di cui è stata accertata la regolare tenuta ed esprime parere favorevole all'approvazione dello stesso".

Letto, confermato e sottoscritto.

IL COLLEGIO DEI REVISORI

f.to D.ssa Rita Ruccia
Dr.ssa Maria Ludovica Agrò
Dr. Giuseppe De Giovanni



BILANCIO CONSUNTIVO


PAGINA BIANCA

XVI LEGISLATURA — DISEGNI DI LEGGE E RELAZIONI — DOCUMENTI

Allegato 1

RENDICONTO FINANZIARIO DECISIONALE ENTRATE ESERCIZIO 2009

Codice	Denominazione	ANNO FINANZIARIO 2009				ANNO FINANZIARIO 2008				
		Residui	Competenza (Accertamenti)	Cassa (Riscossioni)	Residui	Competenza (Accertamenti)	Cassa (Riscossioni)	Residui	Competenza (Accertamenti)	Cassa (Riscossioni)
	Avanzo di amministrazione Fondo iniziale di cassa		861.638,06		423.174,09		1.262.651,66		504.342,74	
	CENTRO DI RESPONSABILITA' AMM/VA 1									
	TITOLO 1.1 ENTRATE CONTRIBUTIVE									
	UPB 3° Livello 1.1.0 Entrate Contributive									
1.1.0.1		717.025,76	1.194.095,50	1.094.422,74	466.115,72	951.899,00	700.989,96			
	TOTALI 1.1 ENTRATE CONTRIBUTIVE	717.025,76	1.194.095,50	1.094.422,74	466.115,72	951.899,00	700.989,96			
	CENTRO DI RESPONSABILITA' AMM/VA 1									
	TITOLO 1.3 ENTRATE CONTRIBUTIVE									
	UPB 3° Livello 1.3.0 Altre Entrate									
1.3.0.7		262.079,79		239.225,97	868.066,65	795.698,30	1.302.216,66			
1.3.0.8			1.117,09	1.117,09		3.074,65	3.074,65			
1.3.0.9		573,64	4.798,57	5.372,21		7.808,93	7.235,27			
	TOTALI 1.3 ALTRE ENTRATE	262.653,43	5.915,66	245.715,27	868.066,65	806.581,86	1.312.526,58			
	CENTRO DI RESPONSABILITA' AMM/VA 1									
	TITOLO 1.4 ALTRE ENTRATE									
	UPB 3° Livello 1.4.1 ENTRATE ALIENAZIONI DI BENI PATRIMONIALI									
1.4.1.2										
1.4.1.4			145.721,25	145.721,25	36.017,44	78.922,32	114.939,76			
	TOTALI 1.4 ENTRATE ALIENAZIONI DI BENI PATRIMONIALI E RISCOSSI		145.721,25	145.721,25	36.017,44	78.922,32	114.939,76			
	CENTRO DI RESPONSABILITA' AMM/VA 1									
	TITOLO 1.7 ENTRATE ALIENAZIONI DI BENI PATRIMONIALI E RISCOSSI									
	UPB 3° Livello 1.7.2 ENTRATE AVENTI NATURA DI GIRO									
1.7.2.2			379.927,43	379.927,43	1.936,37	666.146,93	668.083,30			
	TOTALI 1.7 PARTITE DI GIRO		379.927,43	379.927,43	1.936,37	666.146,93	668.083,30			
	TOTALE GENERALE	979.679,19	1.725.659,84	1.865.786,69	1.372.136,18	2.503.550,11	2.796.538,60			



Allegato 1

TOTALI ENTRATE RENDICONTO FINANZIARIO DECISIONALE ESERCIZIO 2009

Codice	Denominazione	ANNO FINANZIARIO 2009				ANNO FINANZIARIO 2008			
		Residui	Competenza	Cassa	Residui	Competenza	Cassa	Residui	
		{(Accertamenti)}	{(Accertamenti)}	{(Riscossioni)}	{(Accertamenti)}	{(Accertamenti)}	{(Riscossioni)}	{(Accertamenti)}	{(Riscossioni)}
	Riepilogo dei titoli centro di responsabilità amm/va 1								
	TITOLO 1 ENTRATE CONTRIBUTIVE	717.025,76	1.194.095,50	1.094.422,74	466.115,72	951.899,00	700.988,96		
	TITOLO 3 ALTRE ENTRATE	262.653,43	5.915,66	245.715,27	868.066,65	806.581,86	1.312.526,58		
	TITOLO 4 ENTRATE ALIENAZIONI DI BENI PATRIMONIALI E RISCOSSI		145.721,25	145.721,25	36.017,44	78.922,32	114.939,76		
	TITOLO 7 PARTITE DI GIRO		379.927,43	379.927,43	1.936,37	666.146,93	668.083,30		
	Totale delle entrate centro di responsabilità amm/va 1	979.679,19	1.725.659,84	1.865.786,69	1.372.136,18	2.503.550,11	2.796.538,60		
	TOTALE	979.679,19	1.725.659,84	1.865.786,69	1.372.136,18	2.503.550,11	2.796.538,60		
	AVANZO DI AMMINISTRAZIONE		861.638,06			1.262.651,66			
	FONDO CASSA			423.174,09			504.342,74		
	TOTALE GENERALE	979.679,19	2.587.297,90	2.288.960,78	1.372.136,18	3.766.201,77	3.300.881,34		




XVI LEGISLATURA — DISEGNI DI LEGGE E RELAZIONI — DOCUMENTI

Allegato 2

RENDICONTO FINANZIARIO DECISIONALE USCITE ESERCIZIO 2009

Codice	Denominazione	Anno Finanziario 2009				Anno Finanziario 2008			
		Residui	Competenza (Impegni)	Cassa (Pagamenti)	Residui	Competenza (Impegni)	Cassa (Pagamenti)		
	Disavanzo di amministrazione presunto								
	CENTRO DI RESPONSABILITA' AMM/VA 1								
	TITOLO 1.1 SPESE CORRENTI								
	[UPB 3* Liv. 1.1.0 Funzionamento								
1.1.0.1		38.550,00	36.405,54	37.418,20	32.153,97	42.605,56	36.074,53		
1.1.0.2		125.318,84	979.904,99	1.048.141,55	124.670,02	1.038.458,49	1.037.809,67		
1.1.0.3									
1.1.0.4		43.531,28	279.594,55	285.565,84	42.299,09	325.720,30	319.688,10		
1.1.0.5		141.089,76	37.151,27	171.731,33	185.307,04	516.963,30	526.538,26		
1.1.0.7			1.796,75	1.282,54	94,65	1.913,73	2.008,38		
1.1.0.8		11.028,72	79.438,16	79.754,74	15.820,75	92.423,37	95.409,17		
1.1.0.9		70.922,86	494,63	264,63	71.880,88	2.759,01	3.717,03		
	[UPB 3* Liv. 1.1.1 Oneri Comuni								
1.1.1.0		6.238,65	39.307,68	39.307,68	2.503,88	9.074,77	5.340,00		
	TOTALE 1.1 SPESE CORRENTI	436.680,11	1.454.093,57	1.663.466,51	474.730,28	2.029.918,53	2.026.585,14		
	CENTRO DI RESPONSABILITA' AMM/VA 1								
	TITOLO 1.2 SPESE IN CONTO CAPITALE								
	[UPB 3* Liv. 1.2.1 Investimenti								
1.2.1.1									
1.2.1.2			561,40		306,00	834,00	1.140,00		
1.2.1.4									
1.2.1.5		93.630,15	221.296,16	211.595,28	66.276,72	212.157,73	178.434,45		
	TOTALE 1.2 SPESE IN CONTO CAPITALE	93.630,15	221.857,56	211.595,28	66.582,72	212.991,73	179.574,45		
	CENTRO DI RESPONSABILITA' AMM/VA 1								
	TITOLO 1.4 PARTITE DI GIRO								
	[UPB 3* Liv. 1.4.2 USCITE AVENTI NATURA DI PARTITE DI GIRO								
1.4.2.1		62.620,05	379.835,13	309.152,33	57.477,88	666.140,25	660.998,08		
	TOTALE 1.4 PARTITE DI GIRO	62.620,05	379.835,13	309.152,33	57.477,88	666.140,25	660.998,08		
	TOTALE GENERALE USCITE IN CONTO CAPITALE	592.930,31	2.055.786,26	2.184.214,12	598.790,88	2.909.050,51	2.867.157,67		



Allegato 2

TOTALI USCITE RENDICONTO FINANZIARIO DECISIONALE ESERCIZIO 2009

Codice	Denominazione	Anno Finanziario 2009				Anno Finanziario 2008				
		Residui	Competenza (Impegni)	Cassa (Pagamenti)	Residui	Competenza (Impegni)	Cassa (Pagamenti)	Residui	Competenza (Impegni)	Cassa (Pagamenti)
	Riepilogo dei titoli centro di responsabilità amm/va 1									
	Titolo 1 SPESE CORRENTI	436.680,11	1.454.093,57	1.663.466,51	474.730,20	2.029.918,53	2.026.585,14			
	Titolo 2 SPESE IN CONTO CAPITALE	93.630,15	221.857,56	211.595,28	66.582,72	212.991,73	179.574,45			
	Titolo 4 PARTITE DI GIRO	62.620,05	379.835,13	309.152,33	57.477,88	666.140,25	660.998,08			
	Totale delle uscite centro di responsabilità amm/va 1	592.930,31	2.055.786,26	2.184.214,12	598.790,88	2.909.050,51	2.867.157,67			
	TOTALE	592.930,31	2.055.786,26	2.184.214,12	598.790,88	2.909.050,51	2.867.157,67			
	Disavanzo di amministrazione presunto									
	TOTALE GENERALE									




ALL. A1
Pag. 1Rendiconto Finanziario Entrate esercizio 2009
Gestione Competenza


Codice	Numero	DENOMINAZIONE	4	5	PREVISIONI		7	SOMME ACCERTATE		DIFFERENZE	
					Iniziali	In Più'		Definitive	Riscosse	Totali	In Più'
					Variazioni	In meno		Rimaste	Accertati		
					In Più'			da riscuotere			
1	2	3	4	5	6	7	8	9	10	11	12
		Avanzo Amministrazione Applicato	777.567,49	84.070,57	861.638,06						
		Fondo Iniziale di Cassa					423.174,09		423.174,09		
		Centro di Responsabilità Amministrativa 1									
		TITOLO 1.1 ENTRATE CONTRIBUTIVE									
		UPB 3' Liv 1.1.0 Entrate Contributive									
		Categoria 1.1.0.1									
		101010/9999 1 CONTRIBUTI OBBLIGATORI DA IMPRESE PRODUTTRICI	1.200.000,00		1.200.000,00	1.200.000,00	831.717,00	362.378,50	1.194.095,50		5.904,50
		Totale Categoria 1.1.0.1	1.200.000,00		1.200.000,00	1.200.000,00	831.717,00	362.378,50	1.194.095,50		5.904,50
		Totale Titolo 1.1	1.200.000,00		1.200.000,00	1.200.000,00	831.717,00	362.378,50	1.194.095,50		5.904,50
		ENTRATE CONTRIBUTIVE									
		Centro di Responsabilità Amministrativa 1									
		TITOLO 1.3 ALTRE ENTRATE									
		UPB 3' Liv 1.3.0 Altre Entrate									
		Categoria 1.3.0.7									
		307010/9999 3 ENTRATE PER ACCERTAMENTI DI CONFORMITA'	50.000,00		50.000,00	50.000,00					
		Totale Categoria 1.3.0.7	50.000,00		50.000,00	50.000,00					
		Categoria 1.3.0.8									
		308010/9999 4 INTERESSI ATTIVI SU DEPOSITI E CONTI CORRENTI	7.746,85		7.746,85	7.746,85	1.117,09		1.117,09		6.629,76
		Totale Categoria 1.3.0.8	7.746,85		7.746,85	7.746,85	1.117,09		1.117,09		6.629,76
		Categoria 1.3.0.9									



Codice	Numero	DENOMINAZIONE	PREVISIONI			SOMME ACCERTATE			DIFFERENZE		
			Iniziali	Variazioni In Più	In meno	Definitive	Riscosse	Rimaste Da riscuotere	Totali Accertati	In Più	In Meno
1	2	3	4	5	6	7	8	9	10	11	12
309010/9999	5	RECUPERI E RIMBORSI DIVERSI	11.131,66			11.131,66	4.798,57		4.798,57		6.333,09
Totale Categoria 1.3.0.9			11.131,66		0,00	11.131,66	4.798,57		4.798,57		6.333,09
Totale Titolo 1.3			68.878,51		50.000,00	18.878,51	5.915,66		5.915,66		12.962,85
ALTRE ENTRATE			1.268.878,51		50.000,00	1.218.878,51	837.632,66	362.378,50	1.200.011,16		18.867,35
Centro di Responsabilità Amministrativa 1											
Titolo 1.4 ENTRATE ALIENAZIONI DI BENI PATRIMONIALI E RISCOSSIONI DI CR											
LUPB 3° Liv 1.4.1 ENTRATE ALIENAZIONI DI BENI PATRIMONIALI E RISCOSSIONE DI CR											
Categoria 1.4.1.2											
412010/9999	7	ALIENAZIONE DI MOBILI E MACCHINE PER UFFICIO									
Totale Categoria 1.4.1.2											
Categoria 1.4.1.4											
414010/9999	8	RISCOSSIONE DI CREDITI	11.746,85	136.000,00		147.746,85	145.721,25		145.721,25		2.025,60
Totale Categoria 1.4.1.4			11.746,85	136.000,00		147.746,85	145.721,25		145.721,25		2.025,60
Totale Titolo 1.4			11.746,85	136.000,00		147.746,85	145.721,25		145.721,25		2.025,60
ENTRATE ALIENAZIONI DI BENI PATRIMONIALI E RISCOSSIONI DI CR											
Centro di Responsabilità Amministrativa 1											
Titolo 1.7 PARTITE DI GIRO											
LUPB 3° Liv 1.7.2 ENTRATE AVENTI NATURA DI PARTITE DI GIRO											
Categoria 1.7.2.2											
722010/9999	22	RITENUTE ERARIALI	231.165,04			231.165,04	208.025,58		208.025,58		23.139,46
722020/9999	24	RITENUTE PREVIDENZIALI ED ASSISTENZIALI	100.468,53			100.468,53	77.840,55		77.840,55		22.627,98



Codice	Numero	DENOMINAZIONE	PREVISIONI			SOMME ACCERTATE			DIFFERENZE		
			Iniziali	In piu'	In meno	Definitive	Riscosse	Rimaste	Totale	In piu'	In meno
			4	5	6	7	8	9	10	11	12
	2	3									
	72203/9999	32 PARTITE IN CONTO SOSPESI	77.468,531			77.468,531	94.061,301		94.061,301	16.592,771	
		Totale Categoria I .7.2.2	409.102,101			409.102,101	379.927,431		379.927,431	16.592,771	45.767,441
		Totale Titolo I .7	409.102,101			409.102,101	379.927,431		379.927,431	16.592,771	45.767,441
		PARTITE DI GIRO									
		Totale Entrate	1.689.727,461	136.000,001	50.000,001	1.775.727,461	1.363.281,341	362.378,501	1.725.659,841	16.592,771	66.660,391
		Avanzo Amministrazione Applicato	777.567,491	84.070,571		861.638,061					
		Arrotondamenti Euro					423.174,091		423.174,091		
		Totale Generali	2.467.294,951	220.070,571		2.637.365,521	1.786.455,431	362.378,501	2.148.833,931	16.592,771	66.660,391



Rendiconto Finanziario Entrate esercizio 2009
Gestione Residui Attivi Anni Precedenti

ALL. A1/A
Pag. 1

Codice	Numero	D E N O M I N A Z I O N E	Residui		Riscossi	Rimasti Da riscuotere	Totali	V A R I A Z I O N I	
			All'inizio Dell'Esercizio	13				14	15
				13			16	17	18
[Centro di Responsabilità Amministrativa 1									
Titolo 1.1									
ENTRATE CONTRIBUTIVE									
	UPB 3 Liv 1.1.0	Entrate Contributive							
	Categoria 1.1.0.1								
	101010 9999	1 CONTRIBUTI OBBLIGATORI DA IMPRESE PRODUTTRICI	717.025,76		262.705,74	454.320,02	717.025,76		
	Totale Categoria 1.1.0.1		717.025,76		262.705,74	454.320,02	717.025,76		
	Totale Titolo 1.1		717.025,76		262.705,74	454.320,02	717.025,76		
[Centro di Responsabilità Amministrativa 1									
Titolo 1.3									
ALTRE ENTRATE									
	UPB 3 Liv 1.3.0	Altre Entrate							
	Categoria 1.3.0.7								
	307010 9999	3 ENTRATE PER ACCERTAMENTI DI CONFORMITA'	361.548,29		239.225,97	22.853,82	262.079,79		99.468,50
	Totale Categoria 1.3.0.7		361.548,29		239.225,97	22.853,82	262.079,79		99.468,50
	Categoria 1.3.0.8								
	308010 9999	4 INTERESSI ATTIVI SU DEPOSITI E CONTI CORRENTI							
	Totale Categoria 1.3.0.8		0,00		0,00	0,00	0,00		0,00
	Categoria 1.3.0.9								



Codice	Numero	D E N O M I N A Z I O N E	R E S I D U I			Rimasti Da Riscuotere	Totali	V A R I A Z I O N I	
			All'inizio De'll'Esercizio	13	14			15	In Più'
				13	14	15	16	17	18
	5	RECUPERI E RIMBORSI DIVERSI	573,64	573,64	573,64		573,64		
		Totale Categoria 1.3.0.9	573,64	573,64	573,64	0,00	573,64		0,00
		Totale Titolo 1.3 ALTRE ENTRATE	362.121,93	239.799,61	22.853,82		262.653,43		99.468,50
		Totale Entrate Correnti	1.079.147,69	502.505,35	477.173,84		979.679,19		99.468,50
		Centro di Responsabilità Amministrativa 1							
		Titolo 1.4							
		ENTRATE ALIENAZIONI DI BENI PATRIMONIALI E RISCOSSIONI DI CR							
		UPB 3° Liv 1.4.1							
		ENTRATE ALIENAZIONI DI BENI PATRIMONIALI E RISCOSSIONE DI CR							
		Categoria 1.4.1.2							
	7	ALIENAZIONE DI MOBILI E MACCHINE PER UFFICIO							
		Totale Categoria 1.4.1.2							
		Categoria 1.4.1.4							
	8	RISCOSSIONE DI CREDITI							
		Totale Categoria 1.4.1.4							
		Totale Titolo 1.4 ENTRATE ALIENAZIONI DI BENI PATRIMONIALI E RISCOSSIONI							
		Totale Entrate C C							
		Centro di Responsabilità Amministrativa 1							
		Titolo 1.7							
		PARTITE DI GIRO							



Codice	Numero	DENOMINAZIONE	Residui		Riscossi	Rimasti Da riscuotere	VARIAZIONI			
			All' inizio dell' esercizio	13			14	15	In Più'	In Meno
LUPB 3° Liv 1.7.2 ENTRATE AVENTI NATURA DI PARTITE DI GIRO										
Categoria 1.7.2.2										
	722010	9999	22	RITENUTE ENRIALI						
	722020	9999	24	RITENUTE PREVIDENZIALI ED ASSISTENZIALI						
	722030	9999	32	PARTITE IN CONTO SOSPESI						
Totale Categoria 1.7.2.2					13	14	15	16	17	18
Totale Titolo 1.7 PARTITE DI GIRO										
Arrotondamenti Euro										
Totali Entrate					1.079.147,69	502.505,35	477.173,84	979.679,19		99.468,50



Rendiconto Finanziario Entrate Esercizio 2009
Gestione CassaALL. A1/B
Pag. 1

Codice	Numero	DENOMINAZIONE	Previsioni Definitive Competenze	Previsioni Definitive di Cassa	Riscossioni	Differenze rispetto In Più	Previsioni In Meno	Residui Attivi Anno 2009	Residui Attivi Anni Precedenti	Residui Attivi Termine Esercizio
			19	20	21	22	23			
		Fondo Iniziale di Cassa		423.174,09						
		Avanzo di Amministrazione Applicato	861.638,06							
		Centro di Responsabilità Amministrativa 1								
		TITOLO 1.1								
		ENTRATE CONTRIBUTIVE								
		UPB 3° Liv 1.1.0								
		Entrate Contributive								
		Categoria 1.1.0.1								
		101010 9999	1.200.000,00	1.094.422,74	105.577,26	362.378,50	454.320,02	816.698,52		
		Totale Categoria 1.1.0.1	1.200.000,00	1.094.422,74	105.577,26	362.378,50	454.320,02	816.698,52		
		Totale Titolo 1.1	1.200.000,00	1.094.422,74	105.577,26	362.378,50	454.320,02	816.698,52		
		ENTRATE CONTRIBUTIVE								
		Centro di Responsabilità Amministrativa 1								
		TITOLO 1.3								
		ALTRE ENTRATE								
		UPB 3° Liv 1.3.0								
		Altre Entrate								
		Categoria 1.3.0.7								
		307010 9999		239.225,97	239.225,97		22.853,82	22.853,82		
		Totale Categoria 1.3.0.7		239.225,97	239.225,97		22.853,82	22.853,82		
		Categoria 1.3.0.8								
		308010 9999	7.746,85	1.117,09	6.629,76					
		Totale Categoria 1.3.0.8	7.746,85	1.117,09	6.629,76					
		Categoria 1.3.0.9								



Codice	Numero	D E N O M I N A Z I O N E	Previsioni Definitive di Competenze	Previsioni Definitive di Cassa	Riscossioni	Differenze Rispetto In Più'	Previsioni In Meno	Residui Attivi Anno 2009	Residui Attivi Precedenti	Residui Attivi Termine Esercizio
309010	9999	5 RECUPERI E RIMBORSI DIVERSI	11.131,66	11.131,66	5.372,21		5.759,45			
Totale Categoria 1.3.0.9			11.131,66	11.131,66	5.372,21	0,00	5.759,45		0,00	0,00
Totale Titolo 1.3 ALTRE ENTRATE			18.878,51	18.878,51	245.715,27	239.225,97	12.389,21		22.853,82	22.853,82
Totale Entrate			1.218.878,51	1.218.878,51	1.340.138,01	239.225,97	117.966,47		477.173,84	839.552,34
Centro di Responsabilità Amministrativa 1										
Titolo 1.4 ENTRATE ALIENAZIONI DI BENI PATRIMONIALI E RISCOSSIONI DI CR										
UPB 3° Liv 1.4.1 ENTRATE ALIENAZIONI DI BENI PATRIMONIALI E RISCOSSIONE DI CR										
Categoria 1.4.1.2										
412010	9999	7 ALIENAZIONE DI MOBILI E MACCHINE PER UFFICIO								
Totale Categoria 1.4.1.2										
Categoria 1.4.1.4										
414010	9999	8 RISCOSSIONE DI CREDITI	147.746,85	147.746,85	145.721,25		2.025,60			
Totale Categoria 1.4.1.4			147.746,85	147.746,85	145.721,25		2.025,60			
Totale Titolo 1.4 ENTRATE ALIENAZIONI DI BENI PATRIMONIALI E RISCOSSIONI			147.746,85	147.746,85	145.721,25		2.025,60			
Totale Entrate Conto Capitale			147.746,85	147.746,85	145.721,25		2.025,60			
Centro di Responsabilità Amministrativa 1										
Titolo 1.7 PARTITE DI GIRO										
UPB 3° Liv 1.7.2 ENTRATE AVENTI NATURA DI PARTITE DI GIRO										
Categoria 1.7.2.2										
1722010	9999	22 RITENUTE ERARIALI	231.165,04	231.165,04	208.025,58		23.139,46			
1722020	9999	24 RITENUTE PREVIDENZIALI ED ASSISTENZIALI	100.468,53	100.468,53	77.840,55		22.627,98			
1722030	9999	32 PARTITE IN CONTO SOSPESI	77.468,53	77.468,53	94.061,30	16.592,77				



Codice	Numero	DENOMINAZIONE	Previsioni Definitive di Competenze	Previsioni Definitive di Cassa	Riscossioni	Differenze Rispetto In Più'	Previsioni In Meno	Residui Attivi Anno 2009	Residui Attivi Precedenti	Residui Attivi Termine Esercizio
			19	20	21	22				23
		Totale Categoria 1.7.2.2	409.102,10	379.927,43	16.592,77	45.767,44				
		Totale Titolo 1.7	409.102,10	379.927,43	16.592,77	45.767,44				
		Totale Entrate	1.775.727,46	1.775.727,46	255.818,74	165.759,51	362.378,50	477.173,84	839.552,34	
		Fondo Iniziale di Cassa Presunto								
		Avanzo di Amministrazione Applicato Prima Variazione Bilancio								
		Avanzo di Amministrazione Applicato	861.638,06							
		Fondo Iniziale di Cassa		423.174,09						
		Totale Generali	2.637.365,52	1.775.727,46	2.288.960,78	255.818,74	165.759,51	362.378,50	477.173,84	839.552,34



XVI LEGISLATURA - DISEGNI DI LEGGE E RELAZIONI - DOCUMENTI

ALL. A2
Pag. 1Rendiconto Finanziario Spese Esercizio 2009
Gestione Competenza

Codice	Numero	DENOMINAZIONE	PREVISIONI			SOMME IMPEGNATE			DIFFERENZE		
			Iniziali	In piu'	In meno	Pagate	Rimaste da Pagare	Totali Impegnati	In Piu'	In meno	
1	2	3	4	5	6	7	8	9	10	11	12
Centro di responsabilità Amministrativa 1											
TITOLO 1.1 SPESE CORRENTI											
UPB 3' Liv. 1.1.0 Funzionamento											
Categoria 1.1.01											
101010/9999	1	ASSEGNI ED INDENNITA' ALLA PRESIDENZA	16.200,00	1.800,00		18.000,00		18.000,00	18.000,00		
101020/9999	2	COMPENSI INDENN. E RIMB. ORGANI COLL., AMM. NE	19.764,57			19.764,57	2.603,20	9.226,86	11.830,06		7.934,51
101030/9999	3	COMPENSI INDENN. E RIMB. AL COLLEGIO REVISORI	11.864,57			11.864,57		6.575,48	6.575,48		5.289,09
Totale Categoria 1.1.1			47.829,14	1.800,00		49.629,14	2.603,20	33.802,34	36.405,54		13.223,60
Categoria 1.1.01											
102010/9999	4	STIPENDI ED ALTRI ASSEGNI FISSI AL PERSONALE	545.292,33		10.000,00	535.292,33	524.681,74		524.681,74		10.610,59
102020/9999	5	TRATTAMENTO ACCESSORIO AL PERSONALE	216.975,21			216.975,21	183.695,29	32.270,53	215.965,82		1.009,39
102030/9999	6	SPESE PER COMPENSI PERSONALE STRAORDINARIO									
102040/9999	7	INDENNITA' E RIMBORSO SPESE MISSIONI INTERNO	88.139,40		45.000,00	43.139,40	32.605,29	179,65	32.784,94		10.354,46
102050/9999	9	INDENNITA' E RIMBORSO SPESE MISSIONI ESTERO									
102060/9999	10	ONERI PREVIDENZ. E ASSISTENZ. A CARICO ENTE	230.924,48		20.000,00	210.924,48	173.665,64	24.632,10	198.297,74		12.626,74
102070/9999	11	ALTRI ONERI SOCIALI A CARICO DELL' ENTE	18.477,19			18.477,19	6.924,75		6.924,75		11.552,44
102080/9999	12	CORSI PER IL PERSONALE	5.329,14			5.329,14	1.250,00		1.250,00		4.079,14
102090/9999	13	INCENTIVAZIONE									
102100/9999	14	INDENNITA' AL PERSONALE									
Totale Categoria 1.1.2			1.105.137,75	0,00	75.000,00	1.030.137,75	922.822,71	57.082,28	979.904,99		50.232,76
Categoria 1.1.01											
103010/9999	15	ONERI PER IL PERSONALE IN QUITESCIENZA									
Totale Categoria 1.1.3			0,00	0,00	0,00	0,00	0,00	0,00	0,00	0,00	0,00
Categoria 1.1.01											



XVI LEGISLATURA — DISEGNI DI LEGGE E RELAZIONI — DOCUMENTI

Codice	Numero	DENOMINAZIONE	PREVISIONI			SOMME IMPEGNATE			DIFFERENZE		
			Iniziali	In piu'	In meno	Definitive	Pagate	Rinaste Da Pagare	Totali Impegnati	In piu'	In meno
1	2	3	4	5	6	7	8	9	10	11	12
104010/9999	16	ACQUISTO DI LIBRI GIORNALI E ALTRE PUBBLICAZ.	2.697,48			2.697,48	610,00		610,00		2.087,48
104020/9999	17	SPESE PER MATERIALI DI CONSUMO NOL. MAT. TECN	10.818,53		2.000,00	8.818,53	7.867,06	699,83	8.566,89		251,64
104030/9999	18	SPESE DI RAPPRESENTANZA									
104040/9999	19	SPESE PER COMMISSIONI COMITATI COMM. DI ESAME									
104050/9999	20	FITTO LOCALI	80.050,82			80.050,82	79.186,94		79.186,94		863,88
104060/9999	21	MANUT. RIPAR. ADATT. PULIZIE LOCALI SEDI INCA	62.468,53		20.000,00	42.468,53	32.545,61	8.884,16	41.429,77		1.038,76
104070/9999	22	SPESE POSTALI TELEGRAFICHE E TELEFONICHE	29.987,41		8.000,00	21.987,41	21.774,95	54,26	21.829,21		158,20
104080/9999	23	SPESE PER ORGANIZZ. E PARTECIP. CONVEGNI ECC.									
104090/9999	24	SPESE PER CONCORSI									
104100/9999	25	MANUTENZ. NOL. MEZZI TRASP. SPESE LOCOMOZIONE	1.124,65			1.124,65	617,00		617,00		507,65
104110/9999	27	SPESE PER ENERGIA ELETTRICA PER ILLUMINAZIONE	3.582,28			3.582,28	3.312,87		3.312,87		269,41
104120/9999	29	COMBUST. E ENERGIA RISCALD. E COND. IMP. TECN	27.822,84		4.000,00	23.822,84	21.829,33	1.859,94	23.689,27		133,57
104130/9999	30	ONERI E COMPENSI PER SPECIALI INCARICHI	27.273,39	6.000,00		33.273,39	20.251,67	5.149,20	25.400,87		7.872,52
104140/9999	32	PREMI DI ASSICURAZIONE	36.987,42		10.000,00	26.987,42	8.073,50	11.877,11	19.950,61		7.036,81
104150/9999	33	BUONI MENSA	23.075,99	1.500,00		24.575,99	19.232,30	4.219,49	23.451,79		1.124,20
104160/9999	33	ACQUISTO E MANUTENZIONE PROCEDURE INFORMATICHE	25.000,00	7.000,00		32.000,00	29.213,33	2.336,00	31.549,33		450,67
Totali Categoria 1.1.4			330.889,34	14.500,00	44.000,00	301.389,34	244.514,56	35.079,99	279.594,55		21.794,79
Categoria 1.1.01											
105010/1000		SPESE PER SERV. VIGILANZA	69.748,28		25.000,00	44.748,28	32.456,51	4.694,76	37.151,27		7.597,01
Totali Categoria 1.1.5			69.748,28	0,00	25.000,00	44.748,28	32.456,51	4.694,76	37.151,27		7.597,01
Categoria 1.1.01											
107010/9999	40	INTERESSI PASSIVI		2.000,00		2.000,00					2.000,00
107020/9999	41	SPESE E COMMISSIONI BANCARIE	3.582,28			3.582,28	1.282,54	514,21	1.796,75		1.785,53
Totali Categoria 1.1.7			3.582,28	2.000,00	0,00	5.582,28	1.282,54	514,21	1.796,75		3.785,53
Categoria 1.1.01											



XVI LEGISLATURA — DISEGNI DI LEGGE E RELAZIONI — DOCUMENTI

Codice Numero	DENOMINAZIONE	PREVISIONI					SOMME IMPEGNATE					DIFFERENZE	
		Iniziali	In piu'	In meno	Definitive	Pagate	Rimaste Da Pagare	Impegnati	Totali	In piu'	In meno		
1	2	3	4	5	6	7	8	9	10	11	12		
108010/9999	43	IMPOSTE TASSE E TRIBUTI VARI	100.126,81		10.000,00	90.126,81	70.944,32	8.493,84	79.438,16		10.688,65		
Totali Categoria 1.1.1.8			100.126,81	0,00	10.000,00	90.126,81	70.944,32	8.493,84	79.438,16		10.688,65		
Categoria 1.1.01													
109010/9999	44	RESTITUZIONI E RIMBORSI DIVERSI	3.493,71			3.493,71	264,63	230,00	494,63		2.999,08		
Totali Categoria 1.1.9			3.493,71	0,00	0,00	3.493,71	264,63	230,00	494,63		2.999,08		
UPB 3° Liv. 1.1.1.1 Oneri Comuni													
Categoria 1.1.11													
110010/9999	45	FONDI DI RISERVA	16.608,07		1.452,52	15.155,55					15.155,55		
110020/9999	47	ONERI VARI STRAORDINARI	4.032,91			4.032,91					4.032,91		
110030/9999	49	SPESE DI REALIZZO ENTRATE	6.082,28	3.000,00		9.082,28	8.781,00		8.781,00		301,28		
110040/5000		SPESE PER LITI ARBITRAGGI RISARCIMENTI E ACCESSORI		30.526,68		30.526,68	30.526,68		30.526,68				
Totali Categoria 1.1.1.0			26.723,26	33.526,68	1.452,52	58.797,42	39.307,68		39.307,68		19.489,74		
Totali Titolo 1.1 SPESE CORRENTI			1.687.530,57	51.826,68	155.452,52	1.583.904,73	1.314.196,15	139.897,42	1.454.093,57		129.811,16		
Centro di Responsabilità Amministrativa 1													
Titolo 1.2 SPESE IN CONTO CAPITALE													
UPB 3° Liv. 1.2.1 Investimenti													
Categoria 1.2.12													
211010/9999	51	ACQUISTI IMMOBILI											
Totali Categoria 1.2.1													
Categoria 1.2.12													
212010/9999	54	ACQUISTO DI IMPIANTI ATTREZZ. E MACCHINARI	5.658,28		3.000,00	2.658,28					2.658,28		
Totali Categoria 1.2.12			5.658,28		3.000,00	2.658,28					2.658,28		



XVI LEGISLATURA — DISEGNI DI LEGGE E RELAZIONI — DOCUMENTI

Codice Numero	DENOMINAZIONE	PREVISIONI				SOMME IMPEGNATE				DIFFERENZE	
		Iniziali	Variazioni In piu'	In Meno	Definitive	Pagate	Rimaste da Pagare	Totali Impegnati	In Plus	In meno	
1	2	3	4	5	6	7	8	9	10	11	12
212030/9999	57 ACQUISTO MOBILI MACCHINE D'UFFICIO	6.882,84		3.000,00	3.882,84	561,40	561,40	561,40	561,40		3.321,44
Totali Categoria 1.2.2		12.541,12		6.000,00	6.541,12	561,40	561,40	561,40	561,40		5.979,72
Categoria 1.2.12											
214010/9999	58 CONCESSIONE DI PRESTITI	10.000,00		10.000,00							
214060/9999	59 DEPOSITI CAUZIONALI										
Totali Categoria 1.2.4		10.000,00		10.000,00	0,00	0,00	0,00	0,00	0,00		0,00
Categoria 1.2.12											
215010/9999	60 VERSAM INA POLIZZA COLLETT. INDENN. LICENZIAM	46.151,99	36.000,00		82.151,99	74.237,45	74.237,45		74.237,45		7.914,54
215020/9999	61 INDENN. ANZIANITA' AL PERS. CESSATO SERVIZIO		150.000,00		150.000,00	43.727,68	103.331,03	147.058,71	147.058,71		2.941,29
Totali categoria 1.2.5		46.151,99	186.000,00	0,00	232.151,99	117.965,13	103.331,03	221.296,16	221.296,16		10.855,83
Totali Titolo 1.2 SPESE IN CONTO CAPITALE		68.693,11	186.000,00	16.000,00	238.693,11	117.965,13	103.892,43	221.837,56	221.837,56		16.835,55
Centro di responsabilità Amministrativa 1											
Titolo 1.4 PARTITE DI GIRO											
UPB 3° Liv. 1.4.2 USCITE AVENTI NATURA DI PARTITE DI GIRO											
Categoria 1.4.24											
421010/9999	66 RITENUTE ERARIALI	231.165,04			231.165,04	177.335,68	30.696,01	208.031,69	208.031,69		23.133,35
421020/9999	68 RITENUTE PREVIDENZIALI ED ASSISTENZIALI	100.468,53			100.468,53	68.893,03	8.849,11	77.742,14	77.742,14		22.726,39
421030/9999	75 RITENUTE IN CONTO SOSPESI	77.468,53			77.468,53	15.443,42	78.617,88	94.061,30	94.061,30		16.592,77
Totali Categoria 1.4.1		409.102,10			409.102,10	261.672,13	118.163,00	379.835,13	379.835,13		45.859,74
Totali Titolo 1.4 PARTITE DI GIRO		409.102,10			409.102,10	261.672,13	118.163,00	379.835,13	379.835,13		45.859,74
Arrotondamenti Euro											



Codice	Numero	DENOMINAZIONE	PREVISIONI			SOMME IMPEGNATE			DIFFERENZE		
			Iniziali	Variazioni In piu'	In Meno	Pagate	Rimaste Da Pagare	Totale Impegnate	In piu'	In meno	In meno
1	2	3	4	5	6	7	8	9	10	11	12
Totali Uscite			2.165.325,78	237.826,68	171.452,52	2.231.699,94	1.693.833,41	361.952,85	2.055.786,26	16.592,77	192.506,45



XVI LEGISLATURA — DISEGNI DI LEGGE E RELAZIONI — DOCUMENTI

Rendiconto Finanziario Spese Esercizio 2009
Gestione Residui Passivi Anni Precedenti

ALL. A2/A
Pag. 1

Codice	Numero	DENOMINAZIONE	Residui		Pagati	Rimasti Da Pagare	Totali	VARIAZIONI	
			All'inizio Dell'Esercizio	13				14	15
[Centro Responsabilità Amministrativa 1									
[Titolo 1.1									
[SPESE CORRENTI									
[UF 3° Liv 1.1.0 Funzionamento									
[Categoria 1.1.0.1									
101010	9999	1	ASSEGNI ED INDENNITA' ALLA PRESIDENZA	16.200,00	16.200,00		16.200,00		
101020	9999	2	COMPENSI INDENN. E RIMB. ORGANI COLL. AMM. NE	13.109,16	9.374,16	3.735,00	13.109,16		
101030	9999	3	COMPENSI INDENN. E RIMB. AL COLLEGIO REVISORI	9.375,84	9.240,84		9.240,84		135,00
[Totale Categoria 1.1.0.1				38.685,00	34.815,00	3.735,00	38.550,00		135,00
[Categoria 1.1.0.2									
102010	9999	4	STIPENDI ED ALTRI ASSECCI FISSI AL PERSONALE						
102020	9999	5	TRATTAMENTO ACCESSORIO AL PERSONALE	99.675,00	99.675,00		99.675,00		
102030	9999	6	SPESE PER COMPENSI PERSONALE STRAORDINARIO						
102040	9999	7	INDENNITA' E RIMBORSO SPESE MISSIONI INTERNO	2.343,62	2.343,62		2.343,62		
102050	9999	9	INDENNITA' E RIMBORSO SPESE MISSIONI ESTERO						
102060	9999	10	ONERI PREVIDENZ. E ASSISTENZ. A CARICO ENTE	23.300,22	23.300,22		23.300,22		
102070	9999	11	ALTRI ONERI SOCIALI A CARICO DELL'ENTE						
102080	9999	12	CORSI PER IL PERSONALE						
102090	9999	13	INCENTIVAZIONE						
102100	9999	14	INDENNITA' AL PERSONALE						
[Totale Categoria 1.1.0.2				125.318,84	125.318,84	0,00	125.318,84		0,00
[Categoria 1.1.0.3									



XVI LEGISLATURA — DISEGNI DI LEGGE E RELAZIONI — DOCUMENTI

Codice	Numero	DENOMINAZIONE	Residui		Pagati	Rimasti Da Pagare	Totali	VARIAZIONI	
			All'inizio Dell'Esercizio	13				14	15
				13	14	15	16	17	18
103010	9999	15 ONERI PER IL PERSONALE IN QUIESCENZA							
Totale Categoria 1.1.0.3			0,00		0,00	0,00	0,00		0,00
Categoria 1.1.0.4									
104010	9999	16 ACQUISTO DI LIBRI GIORNALI E ALTRE PUBBLICAZ.							
104020	9999	17 SPESE PER MATERIALI DI CONSUMO MOL. MAT. TECN	1.348,48		1.348,48		1.348,48		
104030	9999	18 SPESE DI RAPPRESENTANZA							
104040	9999	19 SPESE PER COMMISSIONI COMITATI COMM. DI ESAME							
104050	9999	20 FITTO LOCALI	648,00		648,00		648,00		
104060	9999	21 MANUT. RIPAR. ADATT. PULIZIE LOCALI SEDI INCA	8.982,01		6.502,01	2.480,00	8.982,01		
104070	9999	22 SPESE POSTALI TELEGRAFICHE E TELEFONICHE	229,69		229,69		229,69		
104080	9999	23 SPESE PER ORGANIZZ. E PARTECIP. CONVEGNI ECC.							
104090	9999	24 SPESE PER CONCORSI							
104100	9999	25 MANUTENZ. MOL. MEZZI TRASP. SPESE LOCOMOZIONE							
104110	9999	27 SPESE PER ENERGIA ELETTRICA PER ILLUMINAZIONE							
104120	9999	29 COMBUST. E ENERGIA RISCALD. E COND. IMP. TECN	1.945,24		1.945,24		1.945,24		
104130	9999	30 ONERI E COMPENSI PER SPECIALI INCARICHI	12.586,80		7.786,80		7.786,80		4.800,00
104140	9999	32 PREMI DI ASSICURAZIONE	12.163,01		12.163,00		12.163,00		0,01
104150	9999	33 BUONI MENSA	428,06		428,06		428,06		
104160	9999	33 ACQUISTO E MANUTENZIONE PROCEDURE INFORMATICHE	10.000,00		10.000,00		10.000,00		
Totale Categoria 1.1.0.4			48.331,29		41.051,28	2.480,00	43.531,28		4.800,01
Categoria 1.1.0.5									



Codice	Numero	DENOMINAZIONE	Residui		Pagati	Rimasti Da Pagare	Totali	VARIAZIONI	
			All'inizio Dell'Esercizio	13				14	15
				13	14	15	16	17	18
		FONDI DI RISERVA							
110010	9999	45 ONERI VARI STRAORDINARI	6.238,65			6.238,65	6.238,65		
110020	9999	47 SPESE DI REALIZZO ENTRATE							
110030	9999	49 SPESE PER LITI ARBITRAGGI RISARCIMENTI E ACCESSORI							
110040	5000								
		Totale Categoria 1.1.1.0	6.238,65			6.238,65	6.238,65		
		Totale Titolo 1.1 SPESE CORRENTI	478.063,67		349.270,36	87.409,75	416.680,11		41.383,56
		Centro Responsabilità Amministrativa 1							
		Titolo 1.2 SPESE IN CONTO CAPITALE							
		UPB 3° Liv 1.2.1 Investimenti							
		Categoria 1.2.1.1							
		211010 9999 51 ACQUISTI IMMOBILI							
		Totale Categoria 1.2.1.1							
		Categoria 1.2.1.2							
		212010 9999 54 ACQUISTO DI IMPIANTI ATTREZZ. E MACCHINARI							
		212030 9999 57 ACQUISTO MOBILI MACCHINE D'UFFICIO							
		Totale Categoria 1.2.1.2							
		Categoria 1.2.1.4							



XVI LEGISLATURA — DISEGNI DI LEGGE E RELAZIONI — DOCUMENTI

Codice	Numero	DENOMINAZIONE	Residui		Pagati	Rimasti Da Pagare	VARIAZIONI		
			All'inizio Dell'Esercizio	13			14	15	Totale
				13	14	15	16	17	18
	214010	58 CONCESSIONE DI PRESTITI							
	214060	59 DEPOSITI CAUZIONALI							
	Totale Categoria 1.2.1.4								
	Categoria 1.2.1.5								
	215010	60 VERSAM INA POLIZZA COLLETT. INDENN. LICENZIAM	100.000,00		93.630,15		93.630,15		6.369,85
	215020	61 INDENN. ANZIANITA' AL PERS. CESSATO SERVIZIO							
	Totale Categoria 1.2.1.5		100.000,00		93.630,15		93.630,15		6.369,85
	Totale Titolo 1.2 SPESE IN CONTO CAPITALE		100.000,00		93.630,15		93.630,15		6.369,85
	Centro Responsabilità Amministrativa 1								
	Titolo 1.4								
	UPB 3° Liv 1.4.2 USCITE AVENTI NATURA DI PARTITE DI GIRO								
	Categoria 1.4.2.1								
	421010	66 RITENUTE ERARIALI	36.144,36		36.144,36		36.144,36		
	421020	68 RITENUTE PREVIDENZIALI ED ASSISTENZIALI	10.295,77		10.295,77		10.295,77		
	421030	75 RITENUTE IN CONTO SOSPESI	16.179,92		1.040,07	15.139,85	16.179,92		
	Totale Categoria 1.4.2.1		62.620,05		47.480,20	15.139,85	62.620,05		
	Totale Titolo 1.4 PARTITE DI GIRO		62.620,05		47.480,20	15.139,85	62.620,05		



Codice Numero	D E N O M I N A Z I O N E	R e s i d u i			R i m a s t i			V A R I A Z I O N I		
		All'inizio Dell'Esercizio	Pagati	Pagati	Da Pagare	Totale	In piu'	In Meno		
		13	14	15	16	17	18			
Arrotondamenti Euro										
Totale Uscite		640.683,72	490.380,71	102.549,60	592.930,31		47.753,41			



XVI LEGISLATURA — DISEGNI DI LEGGE E RELAZIONI — DOCUMENTI

Rendiconto Finanziario Spese Esercizio 2009
Gestione Cassa

ALL. A2/B
Pag. 1

Codice	Numero	DENOMINAZIONE	Previsioni		Pagamenti		Differenze Rispetto		Previsioni		Residui		Residui	
			Definitive	Competenza	Definitive	di Cassa	In piu'	In meno	Passivi Anno	Passivi Anno	Precedenti	Precedenti	Passivi Anno	Termine
			19	20	21	22	23							
Centro di Responsabilità Amministrativa 1														
Titolo 1.1 SPESE CORRENTI														
UPB 3* Liv 1.1.0 Funzionamento														
Categoria 1.1.0.1														
101010	9999	1	18.000,00	16.200,00	16.200,00	16.200,00	18.000,00	18.000,00	18.000,00	18.000,00	18.000,00	18.000,00	18.000,00	18.000,00
101020	9999	2	19.764,57	2.227,37	11.977,36	9.749,99	9.226,86	3.735,00	9.226,86	3.735,00	12.961,86	12.961,86	12.961,86	12.961,86
101030	9999	3	11.864,57	6.034,60	9.240,84	3.206,24	6.575,48	6.575,48	6.575,48	6.575,48	6.575,48	6.575,48	6.575,48	6.575,48
Totale Titolo 1.1.0.1			49.629,14	24.461,97	37.418,20	12.956,23	33.802,34	33.802,34	33.802,34	33.802,34	37.537,34	37.537,34	37.537,34	37.537,34
Categoria 1.1.0.2														
102010	9999	4	535.292,33	535.292,33	524.681,74	10.610,59	524.681,74	10.610,59	10.610,59	10.610,59	10.610,59	10.610,59	10.610,59	10.610,59
102020	9999	5	216.975,21	216.975,21	283.370,29	66.395,08	32.270,53	32.270,53	32.270,53	32.270,53	32.270,53	32.270,53	32.270,53	32.270,53
102030	9999	6	43.139,40	43.139,40	34.948,91	8.190,49	179,65	179,65	179,65	179,65	179,65	179,65	179,65	179,65
102040	9999	7	43.139,40	43.139,40	34.948,91	8.190,49	179,65	179,65	179,65	179,65	179,65	179,65	179,65	179,65
102050	9999	9	210.924,48	210.924,48	196.965,86	13.958,62	24.632,10	24.632,10	24.632,10	24.632,10	24.632,10	24.632,10	24.632,10	24.632,10
102060	9999	10	18.477,19	18.477,19	6.924,75	11.552,44	11.552,44	11.552,44	11.552,44	11.552,44	11.552,44	11.552,44	11.552,44	11.552,44
102070	9999	11	5.329,14	5.329,14	1.250,00	4.079,14	4.079,14	4.079,14	4.079,14	4.079,14	4.079,14	4.079,14	4.079,14	4.079,14
102080	9999	12	5.329,14	5.329,14	1.250,00	4.079,14	4.079,14	4.079,14	4.079,14	4.079,14	4.079,14	4.079,14	4.079,14	4.079,14
102090	9999	13	5.329,14	5.329,14	1.250,00	4.079,14	4.079,14	4.079,14	4.079,14	4.079,14	4.079,14	4.079,14	4.079,14	4.079,14
102100	9999	14	5.329,14	5.329,14	1.250,00	4.079,14	4.079,14	4.079,14	4.079,14	4.079,14	4.079,14	4.079,14	4.079,14	4.079,14
Totale Titolo 1.1.0.2			1.030.137,75	1.030.137,75	1.048.141,55	66.395,08	48.391,28	57.082,28	57.082,28	57.082,28	57.082,28	57.082,28	57.082,28	57.082,28
Categoria 1.1.0.3														
103010	9999	15	0,00	0,00	0,00	0,00	0,00	0,00	0,00	0,00	0,00	0,00	0,00	0,00
Totale Titolo 1.1.0.3			0,00	0,00	0,00	0,00	0,00	0,00	0,00	0,00	0,00	0,00	0,00	0,00




Codice	Numero	DENOMINAZIONE	Previsioni Definitive Competenza	Previsioni Definitive di Cassa	Pagamenti	Differenze rispetto In piu'	Previsioni In Meno	Residui Passivi Anno 2009	Residui Passivi Anni Precedenti	Residui al Termine Esercizio
			19	20	21	22	23			
Categoria 1.1.0.4										
104010	9999	16 ACQUISTO DI LIBRI GIORNALI E ALTRE PUBBLICAZ.	2.697,48	2.697,48	610,00	2.087,48				
104020	9999	17 SPESE PER MATERIALI DI CONSUMO MOL. MAT. TECN	8.819,53	8.819,53	9.215,54	397,01		699,83		699,83
104030	9999	18 SPESE DI RAPPRESENTANZA								
104040	9999	19 SPESE PER COMMISSIONI COMITATI COMM. DI ESAME								
104050	9999	20 FITTO LOCALI	80.050,82	80.050,82	79.834,94		215,88			
104060	9999	21 MANUT. RIPAR. ADATT. PULIZIE LOCALI SEDI INCA	42.468,53	42.468,53	39.047,62		3.420,91	8.884,16	2.480,00	11.364,16
104070	9999	22 SPESE POSTALI TELEGRAFICHE E TELEFONICHE	21.987,41	21.987,41	22.004,64	17,23		54,26		54,26
104080	9999	23 SPESE PER ORGANIZZ. E PARTECIP. CONVEGNI ECC.								
104090	9999	24 SPESE PER CONCORSI								
104100	9999	25 MANUTENZ. MOL. MEZZI TRASP. SPESE LOCOMOZIONE	1.124,65	1.124,65	617,00		507,65			
104110	9999	27 SPESE PER ENERGIA ELETTRICA PER ILLUMINAZIONE	3.582,28	3.582,28	3.312,87		269,41			
104120	9999	29 COMBUST. E ENERGIA RISCALD. E COND. IMP. TECN	23.822,84	23.822,84	23.774,57		48,27	1.859,94		1.859,94
104130	9999	30 ONERI E COMPENSI PER SPECIALI INCARICHI	33.273,39	33.273,39	28.038,47		5.234,92	5.149,20		5.149,20
104140	9999	32 PREMI DI ASSICURAZIONE	26.987,42	26.987,42	20.236,50		6.750,92	11.877,11		11.877,11
104150	9999	33 BUONI MENSA	24.575,99	24.575,99	19.660,36		4.915,63	4.219,49		4.219,49
104160	9999	33 ACQUISTO E MANUTENZIONE PROCEDURE INFORMATICHE	32.000,00	32.000,00	39.213,33	7.213,33		2.336,00		2.336,00
Totale Titolo 1.1.0.4			301.389,34	301.389,34	285.565,84	7.627,57	23.451,07	35.079,99	2.480,00	37.559,99
Categoria 1.1.0.5										
105010	1000	SPESE PER SERV. VIGILANZA	44.748,28	44.748,28	171.731,33	126.983,05		4.694,76	1.814,94	6.509,70
Totale Titolo 1.1.0.5			44.748,28	44.748,28	171.731,33	126.983,05	0,00	4.694,76	1.814,94	6.509,70
Categoria 1.1.0.7										



XVI LEGISLATURA — DISEGNI DI LEGGE E RELAZIONI — DOCUMENTI

Codice	Numero	D E N O M I N A Z I O N E	Previsioni Definitive		Differenze Rispetto Previsioni In piu'	Pagamenti		Residui		Residui Passivi Anni Precedenti	Residui Passivi Anno 2009	Residui Passivi Anni Precedenti	Residui al Termine
			Competenza	di Cassa		In Memo	In Anno	2009	Esercizio				
			19	20	21	22	23						
			19	20	21	22	23						
107010	9999	40 INTERESSI PASSIVI	2.000,00	2.000,00		2.000,00							
107020	9999	41 SPESE E COMMISSIONI BANCARIE	3.582,28	3.582,28	1.282,54	2.299,74	514,21						514,21
		Totale Titolo 1.1.0.7	5.582,28	5.582,28	1.282,54	4.299,74	514,21	0,00				0,00	514,21
		Categoria 1.1.0.8											
108010	9999	43 IMPOSTE TASSE E TRIBUTI VARI	90.126,81	90.126,81	79.754,74	10.372,07	8.493,84					2.218,30	10.712,14
		Totale Titolo 1.1.0.8	90.126,81	90.126,81	79.754,74	10.372,07	8.493,84	0,00				2.218,30	10.712,14
		Categoria 1.1.0.9											
109010	9999	44 RESTITUZIONI E RIMBORSI DIVERSI	3.493,71	3.493,71	264,63	3.229,08	230,00					70.922,86	71.152,86
		Totale Titolo 1.1.0.9	3.493,71	3.493,71	264,63	3.229,08	230,00	0,00				70.922,86	71.152,86
		UPB 3° Liv 1.1.1 Oneri Comuni											
		Categoria 1.1.1.0											
110010	9999	45 FONDI DI RISERVA	15.155,55	15.155,55		15.155,55							
110020	9999	47 ONERI VARI STRAORDINARI	4.032,91	4.032,91		4.032,91						6.238,65	6.238,65
110030	9999	49 SPESE DI REALIZZO ENTRATE	9.082,28	9.082,28	8.781,00	301,28							
110040	5000	SPESE PER LITI ARBITRAGGI RISARCIMENTI E ACCESSORI	30.526,68	30.526,68	30.526,68								
		Totale Titolo 1.1.1.0	58.797,42	58.797,42	39.307,68	19.489,74						6.238,65	6.238,65
		Totale Titolo 1.1	1.583.904,73	1.558.737,56	1.663.466,51	213.961,93	109.232,98	139.897,42				87.409,75	227.307,17
		Centro di Responsabilità Amministrativa 1											
		TITOLO 1.2 SPESE IN CONTO CAPITALE											



XVI LEGISLATURA — DISEGNI DI LEGGE E RELAZIONI — DOCUMENTI

Codice	Numero	DENOMINAZIONE	Previsioni Definitive Competenza	Previsioni Definitive di Cassa	Pagamenti	Differenze rispetto In piu'	Previsioni In Meno	Residui Passivi Anno 2009	Residui Passivi Anni Precedenti	Residui al Termine Esercizio
			19	20	21	22				23
		UPB 3* Liv 1.2.1 Investimenti								
		Categoria 1.2.1.1								
	211010 9999	51 ACQUISTI IMMOBILI								
	Totale Titolo 1.2.1.1									
		Categoria 1.2.1.2								
	212010 9999	54 ACQUISTO DI IMPIANTI ATTREZZ. E MACCHINARI	2.658,28	2.658,28		2.658,28				
	212030 9999	57 ACQUISTO MOBILI MACCHINE D'UFFICIO	3.882,84	3.882,84		3.882,84	561,40			561,40
	Totale Titolo 1.2.1.2									
		Categoria 1.2.1.4								
	214010 9999	58 CONCESSIONE DI PRESTITI								
	214060 9999	59 DEPOSITI CAUZIONALI								
	Totale Titolo 1.2.1.4									
		Categoria 1.2.1.5								
	215010 9999	60 VERGAM INA POLIZZA COLLETT. INDENN. LICENZIAM	82.151,99	82.151,99	167.867,60	85.715,61				
	215020 9999	61 INDENN. ANZIANITA' AL PERS. CESSATO SERVIZIO	150.000,00	150.000,00	43.727,68	106.272,32	103.331,03			103.331,03
	Totale Titolo 1.2.1.5									
	Totale Titolo 1.2									
		Conto di Responsabilit� Administrativa 1	238.693,11	238.693,11	211.595,28	85.715,61	112.813,44	103.892,43		103.892,43



Codice	Numero	D E N O M I N A Z I O N E	Previsioni Definitive		Pagamenti	Differenze Rispetto Previsioni In piu'		Residui Passivi Anno 2009		Residui Passivi Anni Precedenti	Residui al Termine Esercizio
			Competenza	di Cassa		In piu'	In Meno	2009	Precedenti		
			19	20	21	22	23				

Titolo 1.4											
PARTITE DI GIRO											
UPB 3° Liv 1.4.2 USCITE AVENTI NATURA DI PARTITE DI GIRO											
Categoria 1.4.2.1											
421010	9999	66	231.165,04	231.165,04	213.480,04	17.685,00	30.696,01	30.696,01			30.696,01
421020	9999	68	100.468,53	100.468,53	79.188,60	21.279,73	8.849,11	8.849,11			8.849,11
421030	9999	75	77.468,53	77.468,53	16.483,49	60.985,04	78.617,88	15.139,85			93.757,73
Totale Titolo 1.4.2.1			409.102,10	409.102,10	309.152,33	99.949,77	118.163,00	15.139,85			133.302,85

Totale Titolo 1.4			409.102,10	409.102,10	309.152,33	99.949,77	118.163,00	15.139,85			133.302,85

Arrotondamenti Euro											
Totali Uscite			2.231.699,94	2.206.532,77	2.184.214,12	299.677,54	321.996,19	361.952,85	103.949,60		464.502,45




ALL. B

RENDICONTO FINANZIARIO 2009

ELENCO DEI RESIDUI ATTIVI 2009 E RETRO

RIEPILOGO

- RESIDUI ATTIVI 2008 E RETRO.....	€ 477.173,84
- RESIDUI ATTIVI 2008 (GESTIONE COMPETENZA).....	€ 362.378,50
- PARTITE DI GIRO.....	
TOTALE RESIDUI ATTIVI	€ 839.552,34



ELENCO DEI RESIDUI ATTIVI 2008 E RETRO

Contributi obbligatori Cap. 101010		
Totale generale (Vedi Elenco)		€ 454.320,02
Entrate per accertamenti di conformità dei prodotti trasformati a base di ortofrutticoli beneficiari di aiuti CEE ecc. Cap. 307010		
	2000	
AGEA		€ 17.662,82
	2005	
AGEA		€ 1.038,00
	2006	
AGEA		€ 4.153,00
TOTALE GENERALE Cap. 307010		€ 22.853,82
TOTALE RESIDUI ATTIVI 2008 E RETRO		€ 477.173,84



ELENCO DEI RESIDUI ATTIVI 2008 E RETRO					
101010/Cap. 1	Contributi obbligatori da imprese produttrici di conserve alimentari				
		1992			
	Napoli		€ 2.452,68		
	Salerno		€ 10.049,71		
				€	12.502,39
		1993			
	Caserta		€ 1.082,26		
				€	1.082,26
		1995			
	Reggio E.		€ 1.084,56		
				€	1.084,56
		1996			
	Caserta		€ 2.003,07		
				€	2.003,07
		1997			
	Napoli		€ 1.663,39		
	Caserta		€ 2.061,70		
	Udine		€ 618,43		
	Messina		€ 308,84		
	Avellino		€ 154,94		
				€	4.807,30
				€	21.479,58



	
1998	
ASCOLI PICENO	1.675,13
ASTI	1.022,28
AVELLINO	78,41
CASERTA	717,40
COSENZA	2.137,62
CATANIA	2.111,38
CATANZARO	257,71
FOGGIA	148,62
FIRENZE	306,98
GROSSETO	308,84
LATINA	1.803,39
LUCCA	74,61
MESSINA	308,84
MILANO	2.422,77
NAPOLI	551,01
ORISTANO	566,97
PALERMO	977,34
PESARO	154,42
PAVIA	134,61
REGGIO CALABRIA	3.848,47
REGGIO EMILIA	463,88
RAGUSA	257,71
RIETI	876,01
ROMA	7.183,26
SALERNO	100,28
TERAMO	0,00
VITERBO	793,22
TOTALE	29.281,16



	
1999	
ALESSANDRIA	121,42
L'AQUILA	312,97
ASTI	161,75
BOLOGNA	0,00
CAGLIARI	30,36
CASERTA	309,87
CUNEO	184,68
COMO	9,91
COSENZA	119,68
CATANIA	797,10
CATANZARO	256,09
FIRENZE	1.025,21
CROTONE	258,23
LECCE	899,35
LATINA	1.815,76
MODENA	261,59
NAPOLI	1.705,23
NOVARA	0,00
PALERMO	1.136,21
PERUGIA	477,83
PESARO URBINO	161,13
REGGIO C.	2.565,12
RAGUSA	526,67
RIETI	258,23
ROMA	16.944,55
SALERNO	6.717,44
SONDRIO	153,12
TRENTO	353,93
VERONA	53,71
VICENZA	9,91
VITERBO	158,04
TOTALE	37.785,09



		2000
ALESSANDRIA		153,85
ANCONA		467,91
ASTI		166,81
AVELLINO		388,11
BOLOGNA		0,00
CASERTA		609,05
COMO		5,15
COSENZA		498,68
CATANIA		1.348,98
CATANZARO		269,84
CROTONE		156,64
FOGGIA		467,91
GROSSETO		258,23
L'AQUILA		7,84
LECCO		923,06
LECCE		154,94
LATINA		1.746,49
LODI		0,29
LUCCA		103,29
MESSINA		2.592,33
MANTOVA		2.372,27
MILANO		0,00
NAPOLI		726,76
NOVARA		463,31
PALERMO		0,00
PERUGIA		267,15
PISA		1.077,37
PARMA		158,42
PAVIA		158,04
PESARO		1,97
POTENZA		2.020,46
RAVENNA		542,48
REGGIO CALABRIA		2.429,66
RAGUSA		9.102,94
ROMA		568,10
SALERNO		139,79
SASSARI		152,64
TARANTO		66,31
TOTALE		30.567,07



	
2001	
ASTI	1.640,17
BOLOGNA	0,00
BRINDISI	166,70
CASERTA	770,45
CATANIA	473,49
CATANZARO	266,41
COSENZA	258,81
CROTONE	167,82
CUNEO	166,48
FIRENZE	419,97
FOGGIA	142,47
L'AQUILA	698,47
LECCE	2.083,84
LECCO	9,29
MANTOVA	2.149,92
MESSINA	448,37
MILANO	4.192,97
MODENA	723,04
NAPOLI	351,80
PALERMO	159,53
PARMA	1.220,68
PAVIA	1.049,16
PESARO	365,38
PISA	155,71
POTENZA	1.482,17
REGGIO CALABRIA	1.425,74
REGGIO EMILIA	3.887,24
ROMA	66,86
SALERNO	108,96
TOTALE	25.051,90



	2002
ASTI	1.441,84
BRINDISI	877,00
CAMPOBASSO	4,95
CASERTA	395,42
CATANIA	318,52
CATANZARO	260,30
COSENZA	2.043,90
FERRARA	54,26
FIRENZE	29,99
FOGGIA	1.237,00
L'AQUILA	258,35
LECCE	788,98
LECCO	106,53
LIVORNO	361,00
LODI	154,00
LUCCA	30,56
MILANO	2.686,35
MODENA	278,76
NAPOLI	2.254,25
PALERMO	154,00
PARMA	1.269,46
PAVIA	120,15
PERUGIA	136,99
PESARO URBINO	1.226,74
PISA	589,64
POTENZA	141,85
RAGUSA	464,00
REGGIO C.	1.066,01
ROMA	363,78
SALERNO	10.812,38
SASSARI	154,00
TORINO	105,38
TRENTO	18,11
VENEZIA	568,10
VICENZA	159,57
TOTALE	30.932,12



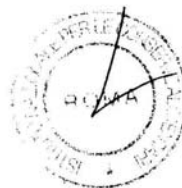
RUOLO 2003

	CONCESSIONE	CARICO RUOLO
1	ANCONA	3,25
2	ASTI	8,17
3	AVELLINO	157,07
4	BENEVENTO	0,77
5	BERGAMO	26,63
6	BOLOGNA	548,80
8	BRESCIA	2,01
9	BRINDISI	5,57
10	CAGLIARI	258,00
11	CAMPOBASSO	775,00
12	CASERTA	315,24
13	CATANIA	461,18
14	CATANZARO	157,10
15	CHIETI	414,41
16	COMO	-
17	CREMONA	19,84
18	CROTONE	154,00
19	CUNEO	9,92
20	FERRARA	26,98
21	FOGGIA	308,00
22	FIRENZE	10,17
23	FORLI'	3,10
24	GENOVA	154,00
25	L'AQUILA	140,30
26	LA SPEZIA	723,00
27	LATINA	3,09
28	LECCE	102,19
29	LECCO	3,71
30	LODI	154,00
31	LIVORNO	258,00
32	LUCCA	97,93
33	MACERATA	3,89
34	MANTOVA	9,30
35	MATERA	-
36	MILANO	3.978,05
38	MODENA	212,80
39	NAPOLI	648,98
40	PADOVA	6,20
42	PALERMO	154,00
43	PARMA	568,69
44	PAVIA	168,75
45	PERUGIA	299,50
46	PESARO URBINO	311,10
47	PIACENZA	-
48	PISA	65,65
49	PISTOIA	-
50	PORDENONE	5,78
51	POTENZA	3,10
52	RAGUSA	464,00
53	REGGIO C.	1.281,79



RUOLO 2003

54	ROMA		231,87
55	ROVIGO		368,45
56	SALERNO		7.617,27
57	SASSARI		154,00
58	SONDRIO		9,30
59	TERAMO		3,60
60	TORINO		683,70
61	TRENTO		13,72
62	TRIESTE		6,20
63	VENEZIA		8,88
64	VERONA		2,93
65	VIBO VALENTIA		-
66	VICENZA		5,57
67			
68			
69			
70	TOTALE	€	22.588,50
71			
72			
73			



RUOLO 2004

	CONCESSIONE		CARICO RUOLO
2	ANCONA	€	6,20
3	ASTI	€	21,96
4	AVELLINO	€	446,65
5	BENEVENTO	€	6,51
6	BERGAMO	€	19,21
7	BOLOGNA	€	587,82
8	BRESCIA	€	161,59
9	BRINDISI	€	891,25
10	CAGLIARI	€	567,00
11	CAMPOBASSO	€	932,10
12	CASERTA	€	309,00
13	CATANIA	€	59,15
14	CATANZARO	€	159,61
15	CHIETI	€	85,75
16	COMO	€	-
17	COSENZA	€	1.670,10
18	CREMONA	€	13,02
19	CROTONE	€	268,53
20	CUNEO	€	6,82
21	FIRENZE	€	415,10
22	FOGGIA	€	8,62
23	FORLI'	€	3,10
24	GENOVA	€	151,01
25	IMPERIA	€	-
26	L'AQUILA	€	117,21
27	LATINA	€	154,00
28	LECCO	€	14,86
29	LIVORNO	€	3,10
30	LODI	€	154,00
31	LUCCA	€	121,16
32	MACERATA	€	11,01
33	MANTOVA	€	5,39
34	MASSA C.	€	3,10
35	MATERA	€	-
36	MESSINA	€	130,72
37	MILANO	€	3.245,57
38	MODENA	-€	68,72
39	NAPOLI	€	1.828,81
40	PADOVA	€	34,06
41	PALERMO	€	189,98
42	PARMA	€	3.675,65
43	PAVIA	€	329,70
44	PERUGIA	€	152,50
45	PESARO URBINO	€	6,20
46	PESCARA	€	6,81
47	PISA	€	23,85
48	PORDENONE	€	4,79



RUOLO 2004

49	RAGUSA	€	464,00
50	RAVENNA	€	3,10
51	REGGIO C.	€	1.097,04
52	ROMA	€	907,41
53	SALERNO	€	1.427,10
54	SASSARI	€	154,00
55	SONDRIO	€	9,30
56	TERAMO	€	1,70
57	TORINO	€	1.021,49
58	TRENTO	€	160,81
59	TREVISO	€	38,62
60	TRIESTE	€	6,20
61	VARESE	€	257,83
62	VENEZIA	€	3,10
63	VERCELLI	€	6,20
64	VERONA	€	6,05
65	VIBO VALENTIA	€	-
66	VICENZA	€	3,10
67	VITERBO	€	334,65
68			
69			
70			
71			
72			
73			
74			
75			
76			
77			
78			
	TOTALE	€	22.835,55




RUOLO 2005

CONCESSIONE	CARICO RUOLO
ALESSANDRIA	€ 2,81
ANCONA	€ 168,25
ASTI	€ 1,84
AVELLINO	€ 154,25
BARI	€ 3,10
BELLUNO	€ -
BENEVENTO	€ 3,10
BERGAMO	€ 33,92
BOLOGNA	€ 1.446,82
BRESCIA	€ 126,28
BRINDISI	€ 1.135,00
CAGLIARI	€ 152,42
CAMPOBASSO	€ 929,00
CASERTA	€ 1.391,00
CATANIA	€ 3,04
CATANZARO	€ 314,51
CHIETI	€ 1,26
COMO	€ -
COSENZA	€ 1.859,54
CREMONA	€ 13,02
CROTONE	€ 462,00
CUNEO	€ 12,55
FERRARA	€ 29,03
FIRENZE	€ 1,76
FOGGIA	€ -
GENOVA	€ 3,10
GORIZIA	€ 26,64
IMPERIA	€ 2,51
L'AQUILA	€ 127,15
LA SPEZIA	€ -
LATINA	€ 537,62
LECCE	€ -
LECCO	€ -
LIVORNO	€ 361,00
LODI	€ 154,00
LUCCA	€ -
MACERATA	€ 16,19
MANTOVA	€ -
MASSA CARRARA	€ 0,49
MATERA	€ -
MILANO	€ 2.366,74
MODENA	€ -
NAPOLI	€ 1.274,71
NOVARA	€ -
PADOVA	€ 19,39
PALERMO	€ 154,00
PARMA	€ 93,38
PAVIA	€ 633,40
PERUGIA	€ 144,60
PESARO URBINO	€ 10,53
PIACENZA	€ -




RUOLO 2005


PISA	€	-
PISTOIA	€	-
PORDENONE	€	7,43
POTENZA	€	1,30
RAGUSA	€	308,00
REGGIO CALABRIA	€	775,10
R.NELL'EMILIA	€	1,36
ROMA	€	-
SALERNO	€	-
SIENA	€	6,20
SONDRIO	€	3,10
TERAMO	€	154,00
TERNI	€	932,10
TORINO	€	448,03
TRENTO	€	6,81
TREVISO	€	9,30
TRIESTE	€	13,32
UDINE	€	3,10
VARESE	€	8,42
VENEZIA	€	3,10
VERBANO	€	3,10
VERCELLI	€	86,44
VERONA	€	31,97
VIBO VALENTIA		
VICENZA		
VITERBO	€	6,82
TOTALE RUOLI	€	16.978,95



CONCESSIONE		CARICO RUOLO	
2006			
2	ANCONA	€	-
3	ASCOLI PICENO	€	3,10
4	ASTI	€	-
5	AVELLINO	€	154,00
6	BELLUNO	€	4,33
7	BENEVENTO	€	287,10
8	BERGAMO	€	6,20
9	BOLOGNA	€	26,02
10	BOLZANO	€	19,82
11	BRESCIA	€	134,43
12	BRINDISI	€	877,00
13	CAGLIARI	€	154,00
14	CAMPOBASSO	€	864,20
15	CASERTA	€	883,44
16	CATANIA	€	154,00
17	CATANZARO	€	1.014,23
18	CHIETI	€	567,00
19	COSENZA	€	2.305,48
20	CREMONA	€	3,10
21	CROTONE	€	294,49
22	CUNEO	€	9,30
23	FERRARA	€	25,66
24	FIRENZE	€	182,35
25	GENOVA	€	8,18
26	GORIZIA	€	26,64
27	L'AQUILA	€	135,28
28	LATINA	€	157,00
29	LODI	€	154,00
30	LUCCA	€	-
31	MACERATA	€	6,20
32	MANTOVA	€	-
33	MASSA CARRARA	€	141,17
34	MESSINA	€	3,10
35	MILANO	€	2.796,10
36	MODENA	€	-
37	NAPOLI	€	2.812,00
38	NOVARA	€	-
39	PADOVA	€	22,92
40	PALERMO	€	157,10
41	PARMA	€	11,35
42	PAVIA	€	475,77
43	PERUGIA	€	441,73
44	PESARO URBINO	€	3,10
45	PESCARA	€	1.239,00
46	PIACENZA	€	157,10



47	PISA	€	-
48	PISTOIA	€	-
49	PORDENONE	€	2,41
50	POTENZA	-€	45,45
51	PRATO	€	154,00
52	RAGUSA	€	308,00
53	REGGIO CALABRIA	€	781,91
54	R.NELL'EMILIA	€	2,07
55	ROMA	€	1.039,91
56	ROVIGO	€	8,27
57	SALERNO	€	2.235,99
58	SIENA	€	9,30
59	SONDRIO	€	154,00
60	TERAMO	€	154,00
61	TERNI	€	123,00
62	TORINO	€	464,56
63	TRENTO	€	3,71
64	TREVISO	€	3,10
65	TRIESTE	€	14,25
66	VARESE	€	154,00
67	VENEZIA	€	3,10
68	VERONA	€	66,31
69	VIBO VALENTIA	€	137,42
70	VICENZA	€	3,10
71	VITERBO	€	8,68
TOTALE RUOLI		€	23.102,73



RUOLO 2007

		2007	
CONCESSIONE			CARICO RUOLO
1	ALESSANDRIA		-
2	ANCONA		14,25
3	ASCOLI PICENO		3,10
3	ASTI		-
4	AVELLINO		157,10
8	BERGAMO		4,45
9	BOLOGNA		-
10	BOLZANO		-
11	BRESCIA		260,00
12	BRINDISI		983,00
13	CAGLIARI		154,00
14	CAMPOBASSO		419,20
15	CASERTA		290,32
16	CATANIA		134,33
17	CATANZARO		697,67
18	CHIETI		15,42
19	COMO		-
20	COSENZA		599,33
21	CREMONA		26,03
22	CROTONE		384,62
23	CUNEO		157,10
24	FERRARA		3,10
26	FIRENZE		-
29	GORIZIA		-
30	L'AQUILA		655,28
35	LATINA		1.059,00
36	LECCO		11,15
38	LUCCA		284,00
39	MACERATA		-
41	MANTOVA		2,39
42	MASSA CARRARA		594,00
46	MESSINA		135,89
47	MILANO		7.602,13
48	MODENA		25,57
49	NAPOLI		5.712,58
50	PADOVA		22,92
51	PALERMO		260,00
52	PARMA		3.351,57
54	PAVIA		698,00
55	PERUGIA		120,33
56	PESARO URBINO		3,10
57	PESCARA		1.239,00
58	PIACENZA		130,00
59	PISA		439,00
60	PORDENONE		5,57
61	POTENZA		3,10



RUOLO 2007

62	PRATO		154,00
63	RAGUSA		260,00
64	REGGIO CALABRIA		930,10
65	R.NELL'EMILIA		-
66	ROMA		738,81
67	ROVIGO		3,10
68	SALERNO		8.240,35
70	SIENA		3,10
71	SONDRIO		133,10
75	TERNI		-
76	TORINO		282,53
77	TRENTO		3,71
79	TRIESTE		-
80	VARESE		182,66
81	VENEZIA		3,10
82	VERONA	-	158,47
83	VIBO VALENTIA		106,76
	TOTALE RUOLI	€	37.540,45



RUOLO 2008

	CONCESSIONE	CARICO RUOLO
1	AGRIGENTO	€ 1.205,00
2	ALESSANDRIA	€ 846,24
3	ANCONA	€ 952,40
4	AREZZO	€ 750,00
5	ASCOLI PICENO	€ 2.817,54
6	ASTI	€ 259,30
7	AVELLINO	€ 1.085,20
8	BARI	€ 765,50
9	BELLUNO	€ 335,00
10	BENEVENTO	€ 1.280,00
11	BERGAMO	€ 603,00
12	BIELLA	€ 3,10
13	BOLOGNA	€ 445,50
14	BOLZANO	€ 1.680,35
15	BRESCIA	€ 750,00
16	BRINDISI	€ 713,10
17	CAGLIARI	€ 989,29
18	CALTANISSETTA	€ 375,00
19	CAMPOBASSO	€ 1.494,20
20	CASERTA	€ 1.105,00
21	CATANIA	€ 1.529,55
22	CATANZARO	€ 1.827,30
23	CHIETI	€ 1.060,00
24	COMO	€ 161,20
25	COSENZA	€ 4.095,60
26	CREMONA	€ 959,70
27	CROTONE	€ 1.305,70
28	CUNEO	€ 1.168,60
29	ENNA	€ 125,00
30	FERRARA	€ 2.292,30
31	FIRENZE	€ 1.545,10
32	FOGGIA	€ 2.160,40
33	FORLI	€ 134,30
34	FROSINONE	€ 55,00
35	GENOVA	€ 1.710,70
36	GORIZIA	€ 270,00
37	GROSSETO	€ 2.117,19
38	IMPERIA	€ 524,80
39	L'AQUILA	€ 828,00
40	LASPEZIA	€ 250,00
41	LATINA	€ 2.306,10
42	LECCE	€ 656,19
43	LIVORNO	€ 275,00
44	LECCO	€ 140,50
45	LODI	€ 253,10



RUOLO 2008

46	LUCCA	€	115,00
47	MACERATA	€	1.461,10
48	MANTOVA	€	407,12
49	MASSA C.	€	1.567,00
50	MATERA	€	731,10
51	MESSINA	€	970,00
52	MILANO	€	8.824,40
53	MODENA	€	3.090,34
54	NAPOLI	€	6.739,67
55	NOVARA	€	608,10
56	NUORO	€	653,10
57	ORISTANO	€	500,00
58	PADOVA	€	2.184,00
59	PALERMO	€	3.363,00
60	PARMA	€	17.327,79
61	PAVIA	€	1.406,20
62	PERUGIA	€	1.745,40
63	PESARO URBINO	€	400,00
64	PESCARA	€	150,00
65	PIACENZA	€	1.463,00
66	PISA	€	520,00
67	PISTOIA	€	250,00
68	PORDENONE	€	633,00
69	POTENZA	€	793,94
70	PRATO	€	425,00
71	RAVENNA	€	1.869,10
72	RAGUSA	€	1.125,00
73	REGGIO C.	€	938,70
74	REGGIO E.	€	736,04
75	RIETI	€	125,00
76	RIMINI	€	12,40
77	ROMA	€	2.769,29
78	ROVIGO	€	500,00
79	SALERNO	€	20.628,88
80	SASSARI	€	625,00
81	SAVONA	€	165,50
82	SIENA	€	311,20
83	SIRACUSA	€	375,00
84	SONDRIO	€	181,20
85	TARANTO	€	250,00
86	TERAMO	€	780,00
87	TERNI	€	732,00
88	TORINO	€	3.319,38
89	TRAPANI	€	1.438,00
90	TRENTO	€	4.077,00
91	TRIESTE	€	250,00
92	UDINE	€	2.024,90
93	VALLE D'AOSTA	€	256,20
94	VARESE	€	3.260,00
95	VENEZIA	€	565,00
96	VERCELLI	€	6,20
97	VERONA	€	1.787,76
98	VICENZA	€	1.254,20



RUOLO 2008

99	VITEWRBO		€	794,06
100	VIBO VALENTIA		€	537,40
101	TREVISO		€	1.923,20
102	VERB.CUSIO.OSS		€	25,00
	TOTALE		€	156.176,92
	TOTALE GENERALE		€	454.320,02



ELENCO DEI RESIDUI ATTIVI GESTIONE DI COMPETENZA

Contributi obbligatori Cap. 101010

Totale generale (Vedi Elenco)

€ **362.378,50**

TOTALE RESIDUI ATTIVI GESTIONE DI COMPETENZA € 362.378,50

=====




RUOLO 2009

Tipo	Matricola	Ragione Sociale	Ruolo
A	10584	SALUMIFICIO SAN DONNINO	€ 58,50
A	10600	SALUMI C.F. SNC DI BELLINATI CRISTIAN	€ 60,00
A	10358	MACELLERIA POESEL GIOACHINO & C. SNC	€ 60,00
A	10422	ONGARO SNC DI CARMELO & FIGLI	€ 60,00
A	10119	CENTRO TRASFORMAZIONE CARNI SRL	€ 60,00
A	10560	SALUMIFICIO LA CANTINA DI ROSSI ALESSANDRO	€ 60,00
A	1831	SALUMIFICIO BIFFI SAS	€ 60,00
A	3314	LARDO DI COLONNATA SNC	€ 60,00
A	2267	SALCREMONA S.R.L.	€ 60,00
A	3351	ALLA PORCHETTA S.N.C.	€ 60,00
A	10277	I SAPORI D'ITALIA DI CIRELLO CONCETTINA & C. SAS	€ 60,00
A	3409	SALUMI DEL DIVIN PORCELLO DI SARTORETTI	€ 60,00
A	3828	PERNIGOTTI CARLO	€ 60,00
A	10234	G.M.DI GUBERTINI E MALAVOLTI SNC	€ 60,00
A	10359	MACELLERIA RICCI DI RICCI ENRICO & C. SNC	€ 60,00
A	10547	SAL.DI SPADER EMANUELE	€ 60,00
A	10611	SALUMIFICIO ARTIGIANO DESULESE SAS	€ 60,00
I	10825	FRIZZARIN GIANFRANCO	€ 60,00
V	11234	NOTARMUZI PASQUALE	€ 60,00
V	1089	BENEDETTI ENZO & FIGLIO S.A.S.	€ 60,00
V	10958	AGRIPANTEL SNC DI FAVOROSO DOROTEA & C.	€ 60,00
V	11127	I GERMOGLI DELLA CINA SAS	€ 60,00
V	11166	LA CUCINOTTA SNC DI RASO MARIA	€ 60,00
A	3469	SALUMIFICIO ROSA - F.LLI BORELLI S.N.C.	€ 70,00
V	2138	CONSERVE GIAQUINTO S.A.S.	€ 70,00
V	3917	BIOSAPORI SOC. COOP.	€ 70,00
V	3948	EFFEQUATTRO S.P.A.	€ 70,00
V	3955	CONSERV DI LARATTA S.R.L.	€ 70,00
A	188	PROSCIUTTO DI BASSIANO S.A.S.	€ 120,00
A	564	SALUMIFICIO SARMATESE S.A.S.	€ 120,00
A	3512	VAL ELLERO S.N.C.	€ 120,00
A	2196	MADETTI MARIO SALUMIFICIO	€ 120,00
A	10022	ANTICA LAVORAZIONE CARNI SNC	€ 120,00
A	2671	SALUMIFICIO MILUZZI F.LLI S.N.C.	€ 120,00
A	10145	DAINI ARRIGO	€ 120,00
A	10661	STAGIONATURA PETRARCA SNC DI MUSI	€ 120,00
A	10540	SAL.CHIZZALI CARLO	€ 120,00
A	2672	SALUMIFICIO ORERO S.R.L.	€ 120,00
A	3329	COOP. MACELLATORI LUNGAVILLA	€ 120,00
A	10633	SATTA NICOLA	€ 120,00
A	2991	GENNARI GIUSEPPE	€ 120,00
A	2814	SALUMIFICIO RUOCCO & AMATRUDA S.N.C.	€ 120,00
A	10421	OLCELLI SERGIO & C. SAS	€ 120,00
A	2268	SAL. SOMMARIVA S.A.S.	€ 120,00
A	10444	PINTAUDI GIOVANNI	€ 120,00
A	10529	SAL.BIANCO ANGELO & C. SNC	€ 120,00
A	279	CORNETI FRANCO	€ 120,00
A	2010	PORTUENSE INSACCATI S.N.C.	€ 120,00
A	10134	COMSERVICE SRL	€ 120,00
A	10487	REDUZZI SALUMI SRL	€ 120,00
A	10311	LA GRAFFIGNANA DI GHIDETTI A. & C.SNC	€ 120,00
A	10340	LEONE IND. ALIMENTARE SRL	€ 120,00
A	3315	GUADAGNI FAUSTO	€ 120,00



A	3413 CASEIFICIO PARADISO PICCOLA S.C.A.R.L.	€	120,00
A	647 NUOVO SAL. MIARI S.N.C.	€	120,00
A	570 CESQUI ALFONSO & C. SNC	€	120,00
A	3320 BERTELLI SALUMI	€	120,00
A	2629 SALUMIFICIO FRANCHETTI S.N.C.	€	120,00
A	10249 GAZZI CENTRO CARNI DI FABRIZIO GAZZI	€	120,00
A	10533 SAL.CARBONE DI RAGO MARGHERITA	€	120,00
A	10064 BOGGI GIUSEPPE SNC	€	120,00
A	10261 GOEGELE NIKOLAUS SAS	€	120,00
A	10543 SAL.DASSENSA DI MASSIMO & C. SNC	€	120,00
A	10488 REGINALDO SENTINELLI SRL	€	120,00
A	10343 LOI SRL	€	120,00
A	10561 SAL.MACHEDA MARGHERITA	€	120,00
A	10523 SAL.ARTIGIANO DEI F.LLI DONADIO SNC	€	120,00
A	10713 WEGER HARTMANN & C. SNC	€	120,00
A	10028 ANTICHI SAPORI DELLA CONTEA	€	120,00
A	10082 CALABRO' CARNI SNC DI GIORGIO & C.	€	120,00
A	10389 MONTE ARGENTU SRL	€	120,00
A	10116 CENTRO CARNI MARCUCCI SNC	€	120,00
A	10535 SAL.CASERECCIO DI MICELI FRANCA	€	120,00
A	10717 ZIVERI CLAUDIO	€	120,00
A	359 BODRIA ANTONIO	€	120,00
A	3711 M.I.V. DI MAIOLO ANTONIO & C. SNC	€	120,00
A	1901 SALUMIFICIO ITALTRE SNC	€	120,00
A	3488 AR.CA.SAL. S.A.S.	€	120,00
A	3406 TRE TORRI DI ADINO FONTANA	€	120,00
A	2787 BAGNI GIUSEPPE	€	120,00
A	2778 NORCINERIA GIORGIO S.N.C.	€	120,00
A	3111 SALUMIFICIO NICODEMI EZIO	€	120,00
A	2198 SALUMIFICIO ARTIG. GRANESE S.N.C.	€	120,00
A	3532 SALUMIFICIO ACAMPORA DI ACAMPORA FRANCESCO	€	120,00
A	743 S.A.L.V.E.N. SRL	€	120,00
A	1752 SALUMIFICIO F.LLI COPPELLI S.N.C.	€	120,00
A	2453 SALUMIFICIO MAGRI S.A.S.	€	120,00
A	3544 AR. PORK S.R.L.	€	120,00
A	3529 SALUMIFICIO CARRERA PASQUALE	€	120,00
A	3552 SALUMIFICIO VAL PELLICE S.N.C.	€	120,00
A	2752 SALUMIFICIO PUGLIESE F.LLI S.N.C.	€	120,00
A	2839 SALUMIFICIO LIVIGNESE DI ANDREOLA,CANTONI,BORMOLI.	€	120,00
A	164 SALUMIFICIO MONSANTO DI CORTI R. & S.SNC	€	120,00
A	3534 SALUMIFICIO VARMAS S.N.C.	€	120,00
A	2301 TOSETTI SNC	€	120,00
A	2934 TOGNINI CARNI S.R.L.	€	120,00
A	3538 SALUMIFICIO CORNICCHIA NAZARENO & C.SNC	€	120,00
A	2377 PATRIZI S.N.C.	€	120,00
A	2754 TAVELLA ANGELA	€	120,00
A	3310 SALUMIFICIO DATI CESARE	€	120,00
A	2231 CUPI S.N.C.	€	120,00
A	3300 SALUMI FRISA DI TRINCHERO G. & C. SNC	€	120,00
A	2080 SALUMIFICIO SAN MICHELE DI FAGIOLINI GRAZIANA	€	120,00
A	2311 SALUMIFICIO MAZZA F.LLI S.D.F.	€	120,00
A	2340 CHIESA IVO	€	120,00
A	2436 GRANDIN ALDO & C. S.N.C.	€	120,00
A	2835 SALUMIFICIO CILENTO S.N.C.	€	120,00
A	3012 AZ. AGR. DI CARMINE ADINA	€	120,00
A	3168 SALUMIFICIO C.I.S. DI BELLINI ADRIANO & C. SNC	€	120,00



A	2834 BRACIGLIANO SALUMI SAS	€	120,00
A	3307 TAGLIETTI ANDREA	€	120,00
A	3317 MARTINELLI RENZO & C. S.N.C.	€	120,00
A	3330 CORTE DELL'OCA DI PALESTRO GIOACHINO	€	120,00
A	3343 SALUMIFICIO LUPATO F.LLI S.N.C.	€	120,00
A	3345 SALUMIFICIO E MACELLERA NOGARA UMBERTO S.N.C.	€	120,00
A	3478 SALUMIFICIO ARTIGIANALE ROSSO	€	120,00
A	3481 SALUMIFICIO LA DEA DI DIANA ANTONIO	€	120,00
A	3496 A.M. PROSCIUTTI DI ABATI MARCO	€	120,00
A	3517 SALUMIFICIO LUCERINO DI GRAMEGNA ANTONIO	€	120,00
A	3520 SALUMIFICIO CIOCCONI PIERPAOLO	€	120,00
A	3527 SALUMIFICIO ROSATINI ROSA	€	120,00
A	3530 SALUMIFICIO MONTESE S.N.C.	€	120,00
A	3548 NUOVO SAL. VALLE DI ARICCIA	€	120,00
A	3551 SALUMIFICIO NIGRO S.N.C.	€	120,00
A	10001 2 C DI CAVIOLA CHRISTIAN	€	120,00
A	10007 AGROPOLIS SOC. COOP.AGRICOLA	€	120,00
A	10011 AL.VI. SNC DI SCORRANO GUSTAVO & C.	€	120,00
A	10012 ALBANESE VINCENZO	€	120,00
A	10013 ALBINI SALUMI SNC DI ALBINI VANNI	€	120,00
A	10023 ANTICA NORCINERIA SALVATORI SNC	€	120,00
A	10024 ANTICA NORCINERIA SAS DI MORA G.& C	€	120,00
A	10027 ANTICA SALUMERIA FUNARI DI SMERILLI	€	120,00
A	10032 ARCADIA SRL - SOC.AGRICOLA	€	120,00
A	10034 ARMINI FRANCO SNC	€	120,00
A	10036 ARTIGIANI SALUMI SNC	€	120,00
A	10038 ASTRAL PROSCIUTTI DI CAVANI CELESTINO	€	120,00
A	10041 AZ.AGRIC. VALSESIA SNC	€	120,00
A	10039 AZIENDA AGRARIA BELSEDERE-DE GORI	€	120,00
A	10043 AZIENDA AGRICOLA IL GATTOPARDO SRL	€	120,00
A	10042 AZIENDA AGRICOLA NOVELLA SENTIERI SAS	€	120,00
A	10048 BARBATO LUIGI	€	120,00
A	10050 BARTOLI GIANCARLO	€	120,00
A	10070 BONISTALLI ROBERTO	€	120,00
A	10079 C.S.A.SNC - COMP.SERVIZI ALIMENTARI	€	120,00
A	10081 CALABRIA SAPORI SRL	€	120,00
A	10083 CAMELLINI PAOLO	€	120,00
A	10087 CAPPALANTONIO & C. SNC	€	120,00
A	10093 CARNI E SALUMI MARCHIORI SNC	€	120,00
A	10097 CARRAGLIA ERNESTINO - CROCE E DELIZIA	€	120,00
A	10099 CASA DEL PORCIO SAS DI TROCCHI F.	€	120,00
A	10104 CASTALDI PIETRO	€	120,00
A	10108 CAVALLI MAURIZIO	€	120,00
A	10111 CECCHI ITALIA DI CECCHI LORENZO	€	120,00
A	10120 CERDELLI ROBERTO	€	120,00
A	10121 CERIOTTI GIUSEPPE SRL	€	120,00
A	10122 CESAR SALUMI-PORCHETTIFICIO SNC	€	120,00
A	10140 COUNTRY PIG DI BASTIANELLI MAURO	€	120,00
A	10141 COVELLI FORTUNATA MARIA	€	120,00
A	10147 DALLA FIORA MAURO	€	120,00
A	10148 DALLA FIORA PIERLORENZO	€	120,00
A	10150 DAMUZZO MASSIMO	€	120,00
A	10152 DAVID SALUMI SRL	€	120,00
A	10158 DEL FANTE FRANCO	€	120,00
A	10159 DELBONO SALUMI SNC DI FABRIZIO	€	120,00
A	10160 DELFANTE MARIA	€	120,00



A	10452 PORTUENSE INSACCATI DI CARRA' LORIS	€	120,00
A	10161 DI GIORGIO F.LLI SNC	€	120,00
A	10165 DISOSS. COMPARI DI MARCO COMPARI	€	120,00
A	10178 DISOSSATURA SAN ROCCO SNC	€	120,00
A	10180 EGON MAIR SAS	€	120,00
A	10186 EURO CASH SRL	€	120,00
A	10187 EUROCARNI SAS DI FEZZA ANTONIO & C.	€	120,00
A	10190 EUROPRO S.N.C. DI CAMELLINI ALBERTO & C.	€	120,00
A	10194 F & B SUGNATURA DI FRAU BARBARA	€	120,00
A	10196 F.D.F. SRL - SAPORI DEL GRAN SASSO	€	120,00
A	10197 F.G.B.MARKET SNC DI FERRARI M.& S. & C.	€	120,00
A	10198 F.L. DI FRAU LAURA	€	120,00
A	10199 F.LLI BUCCOLINI SNC - NORC. E GASTR.MARCHIGIANA	€	120,00
A	10205 FANTASIE DEL NORCINO DI VECCHI FABIO	€	120,00
A	10207 FARALLI SRL	€	120,00
A	10208 FASOLO ANTONINO	€	120,00
A	10211 FEDERICI GIUSEPPE	€	120,00
A	10212 FERRARA GIUSEPPE E FIGLI SNC	€	120,00
A	10215 FERRARI ERMES	€	120,00
A	10225 FRATELLI SPINA SALUMI SRL	€	120,00
A	10227 FRICK JOHANN & C. SNC	€	120,00
A	10233 G.M.C. DI MAROZZA ETTORE & C. SNC	€	120,00
A	10236 G.R. SNC DI GIAMBATTISTINI ENZO & C.	€	120,00
A	10237 G.R. SNC DI GROPPI MARZIO & C.	€	120,00
A	10238 G.R.SALUMI SNC DI GENOVESE & RUSSO	€	120,00
A	10239 G.S.M. SAS DI GIULIANO SAVERIO & C	€	120,00
A	10245 GANGEMI GIUSEPPE	€	120,00
A	10246 GAP OLTREPO' SRL	€	120,00
A	10250 GE.TRA.SILA SNC DI PARRILLA & C.	€	120,00
A	10252 GEMIGNANI RENATO	€	120,00
A	10254 GIACHERO CLAUDIO	€	120,00
A	10255 GIANNI VENTURINI & FIGLI SRL	€	120,00
A	10263 GRAZIOLI PIETRO	€	120,00
A	10265 GRILLO PAOLO	€	120,00
A	10267 GROPPI MARZIO	€	120,00
A	10270 GUADAGNI MAFALDA DI DANESI CARLO	€	120,00
A	10275 GUNGUI GIOVANNI ANTONIO DI FRANCESCO GUNGUI	€	120,00
A	10278 I.C.G. DI LIZZARDI ANTONIO	€	120,00
A	10288 IL PROSCIUTTO DEL CASENTINO SRL	€	120,00
A	10289 IL RE PROSCIUTTO SRL	€	120,00
A	10303 KOFLER SPECK OHG/SNC	€	120,00
A	10304 L.I.BEST.SRL DI LIUZZI D. & C.	€	120,00
A	10307 LA COLLINA SRL	€	120,00
A	10309 LA FEDERICIANA SOC.COOP.SOCIALE	€	120,00
A	10310 LA GENUINA SNC DI PINTUS MARIA & C.	€	120,00
A	10317 LA TIZZANESE SNC DI RAFFAINI R. & C.	€	120,00
A	10320 LA VALLE DEI SALUMI SRL	€	120,00
A	10327 LARDARIUM DI GUADAGNI ALESSANDRO	€	120,00
A	10338 LE NURSINELLE SOC. COOP. A R.L.	€	120,00
A	10341 LINTNER AUGUST	€	120,00
A	10344 LUCA GAETANA	€	120,00
A	10349 M.A.R.ALIMENTARE DI RAFFAINI MONICA	€	120,00
A	10351 MACCAFERRI LUCIANO & C. SNC	€	120,00
A	10353 MACCELL.NORCINERIA LA SFIZIOSA SAS	€	120,00
A	10362 MADAMA PATRIZIA E CIMO' STEFANO SAS	€	120,00
A	10370 MARIGA GIUSEPPE & C. SAS	€	120,00



A	10376 MAZZEI SNC - LAV.CARNI & SALUMI	€	120,00
A	10380 MERLO BIAGIO	€	120,00
A	10390 MONTECALVESE SNC DI PIZZILLO POMPILIO & C.	€	120,00
A	10392 MONTI D'ORO SAS	€	120,00
A	10393 MORELLI CESARE	€	120,00
A	10395 MUSCO ALESSIO	€	120,00
A	10402 NEPOTE E TEMPO SAS	€	120,00
A	10403 NEVI MAURIZIO - LAVORAZIONE CARNI	€	120,00
A	10405 NOCERA CATERINA - SAL. RIGGIO	€	120,00
A	10406 NOCKER ANTON & C. SNC	€	120,00
A	10408 NORCINERIA ARTIGIANA SNC	€	120,00
A	10410 NORCINERIA FATATO FUSARELLI SNC	€	120,00
A	10412 NORCINERIA RONCELLA GIOACCHINO SAS	€	120,00
A	10414 NOTARI RENATO	€	120,00
A	10417 NUOVA GIMEVAL SNC DI GIORGI	€	120,00
A	10420 OLARI CORINNA	€	120,00
A	10425 P.S. SNC DI POPOVA SVETLANA & C.	€	120,00
A	10429 PARAFIORITI MARIO	€	120,00
A	10431 PARISI SNC DI DANILO & C.	€	120,00
A	10433 PARMA SUGNATURA DI TOSI ERIKA	€	120,00
A	10434 PELINO SALUMI & C. SNC	€	120,00
A	10435 PELORITANA SALUMI	€	120,00
A	10437 PERTUS SNC DI LISSONI RICCARDO & C.	€	120,00
A	10438 PESCHIERA CLAUDIO SNC	€	120,00
A	10443 PINGUE SAS DI PINGUE FILOMENA & C.	€	120,00
A	10446 PINTO ANGELA	€	120,00
A	10447 PIOLI ROMANO SNC	€	120,00
A	10451 PORRO GIANNI SRL	€	120,00
A	10453 PRESTA LUCIA	€	120,00
A	10457 PRO.TI.MO. SRL	€	120,00
A	10471 PROSC.VERUCCHIA SNC	€	120,00
A	10476 PUDDU F.LLI SNC	€	120,00
A	10480 QUINTAVALLA GABRIELE	€	120,00
A	10482 RAFFAINI ROBERTO	€	120,00
A	10492 REVERBERI GIANNI & C. SNC	€	120,00
A	10496 ROSSI LIA	€	120,00
A	10497 ROSSI PIETRO & C. SNC	€	120,00
A	10502 S.A.C. SAL.ART.CALABRESE SNC	€	120,00
A	10503 S.E.A.M. DI MANCUSO GIUSEPPE	€	120,00
A	10508 SAIP SRL - SOC.ALLEVAMENTI IND.LI	€	120,00
A	10512 SAL. DE MARCO SRL - UNIPERSONALE	€	120,00
A	10513 SAL. DI CASA LARGHER SRL	€	120,00
A	10514 SAL. DUE GI - PICCOLA SOC.COOP.A R.L.	€	120,00
A	10517 SAL. ROSSO DI ROSSO FRANCESCO & C.	€	120,00
A	10518 SAL. SAN CIRO SRL	€	120,00
A	10521 SAL.ARTIGIANALE S.& D.SNC DI SERRAU	€	120,00
A	10531 SAL.BOVOLENTA SNC	€	120,00
A	10532 SAL.CAMPIDANESE SU SARTIZZU DI FOIS	€	120,00
A	10534 SAL.CARDINALI SRL	€	120,00
A	10536 SAL.CAVALLERI SAS DI GIULIANA,PAOLO	€	120,00
A	10537 SAL.CELIN FRATELLI SNC	€	120,00
A	10539 SAL.CHESSA ANTONIO	€	120,00
A	10550 SAL.FLORIO DI MANES LOREDANA	€	120,00
A	10551 SAL.FOLLINESE DI PAIER LUCIANO	€	120,00
A	10552 SAL.FRAGOMENI SNC	€	120,00
A	10556 SAL.GRIMALDI NINA	€	120,00



A	10557 SAL.ICCARA DI VITO SCIARRINO	€	120,00
A	10558 SAL.IMSA SRL	€	120,00
A	10565 SAL.MARESCUTTI DI BIANCO RENATA	€	120,00
A	10566 SAL.MASSETANO DI CAROLINI & C. SNC	€	120,00
A	10567 SAL.MONTE LINAS DI F.LLI DEIDDA SNC	€	120,00
A	10577 SAL.PUZIELLI DI PUZIELLI G.& C. SNC	€	120,00
A	10578 SAL.RONCADESE SNC	€	120,00
A	10583 SAL.SAN BERNARDINO DI PEVERI ANGELO	€	120,00
A	10591 SAL.TROMBI GABRIELE	€	120,00
A	10593 SALE GIOVANNI	€	120,00
A	10594 SALERMAN DI MANCINI QUIRINO	€	120,00
A	10610 SALUMIFICIO ANTICHI SAPORI SRL	€	120,00
A	10608 SALUMIFICIO ARTIGIANALE ERREVI SNC	€	120,00
A	10613 SALUMIFICIO BELVI' DI MELONI MARINELLA	€	120,00
A	10509 SALUMIFICIO CA' BIANCA SRL	€	120,00
A	10510 SALUMIFICIO COLOMBO LUIGI SRL	€	120,00
A	10511 SALUMIFICIO COPPELLI SNC DI GUIDO E EGIDIO	€	120,00
A	10609 SALUMIFICIO SERGIO DI SERGIO PASQUALE	€	120,00
A	10631 SAPORI DI CARPEGNA: DUE SASSI SRL	€	120,00
A	10634 SAVELLI SALUMI E CARNI SNC	€	120,00
A	10636 SCHANUNG KLAUS & MICHAEL SAS	€	120,00
A	10645 SERRA ANTONIO	€	120,00
A	10646 SERVIZIO QUALITA' DI CAVATORTA PAOLO	€	120,00
A	10650 SOCIETA' ITALIANA CARNI SRL	€	120,00
A	10651 SOGGIU F.LLI & C. SDF	€	120,00
A	10652 SOGIAL SRL	€	120,00
A	10655 SOLLA GIUSEPPE	€	120,00
A	10656 SORCINELLI PIETRO	€	120,00
A	10659 SPECKLADELE SAS DI ILLMER MICHAELA & C.	€	120,00
A	10662 STARFRIGO SRL	€	120,00
A	10664 STELLA FEDERICA	€	120,00
A	10665 STELLA MASSIMILIANO	€	120,00
A	10668 STRINGA CARNI E SALUMI SNC	€	120,00
A	10669 STURA MASSIMO	€	120,00
A	10670 SUINICOLA VALDIANO-SOC.COOP.	€	120,00
A	10672 TACCONELLI SAS DI CLAUDIO & C.	€	120,00
A	10677 TETI F.LLI SNC - AZIENDA AGRICOLA	€	120,00
A	10680 TONDELLI SPECK	€	120,00
A	10688 TRE ESSE SNC DEI F.LLI SCHEGGI	€	120,00
A	10689 TRE ESSE SRL	€	120,00
A	10690 UEBERETSCHERSPECK SAS-F.LLI GASSER	€	120,00
A	10692 US. USSIA DI LATTARI MARIA	€	120,00
A	10698 VAZZA SNC DI ZOLDAN DOADIS & C.	€	120,00
A	10700 VENDITTI SALUMI DI VENDITTI GIUSEPPE WILLIAM	€	120,00
A	10701 VERDEVALLE SNC	€	120,00
A	10704 VIAZZI ROBERTO MICHELE	€	120,00
A	10709 VITALI STEFANO & C. SAS	€	120,00
A	10710 VIUMSER SPECK OHG	€	120,00
A	10716 ZANAZZI ANGELO	€	120,00
A	10718 ZORATTI SILVANO SNC	€	120,00
E	10721 FIPAC SRL	€	120,00
I	10737 ANTHOS II SRL	€	120,00
I	10899 RIVAMAR SRL	€	120,00
I	10800 DORIA PRODOTTI ITTICI SAS	€	120,00
I	10818 FOOD LAB SRL	€	120,00
I	10877 MORELLI ROCCO & FIGLI SNC	€	120,00




I	10726 ADELIO FRANCESCO	€	120,00
I	10729 AGOSTINO RECCA	€	120,00
I	10735 AMODEO ANTONIO	€	120,00
I	10738 ANTICA TONNARA S.R.L.	€	120,00
I	10739 ANTICHI SAPORI SARDI SNC DI MIRAI	€	120,00
I	10750 BALISTRERI GIROLAMO & C. SNC	€	120,00
I	10766 CASTROVINCI SRL	€	120,00
I	10776 CO.LA.PE.COOP.LAV.PESCE A RL	€	120,00
I	10786 COTRALPESCA SOC.COOP. A R.L.	€	120,00
I	10787 CRISTAUDO LUIGI SRL - unipersonale	€	120,00
I	10793 DELICAMAR SAS	€	120,00
I	10808 EUS SNC DI MANNINO E ZIMBARDO	€	120,00
I	10809 F.CONFISH SRL - UNIPERSONALE	€	120,00
I	10811 FAMULARO PASQUALE	€	120,00
I	10816 FISHER 2000 SRL DI FOSSI ANDREA	€	120,00
I	10826 GANCI ANTONIO	€	120,00
I	10835 GULINO FRANCESCO	€	120,00
I	10844 IMPERIAL FISH SAS	€	120,00
I	10847 INTERRAUCH SAS DI PALFRADER & C.	€	120,00
I	10849 IONICA PESCA SNC DI VALASTRO G. & C	€	120,00
I	10860 LAZZARIN PAOLO	€	120,00
I	10864 MARE IN TAVOLA SAS DI MUSSO LUIGI & C.	€	120,00
I	10870 MARINO ANNA	€	120,00
I	10883 OCEAN EAGLE SRL	€	120,00
I	10892 POSIDONIA SARDA TRASF.ITTICI SRL	€	120,00
I	10902 S.A.P.A. SRL SOC.ANZIATE PROD.ALIM.	€	120,00
I	10903 SALIS EFISIO & C. SNC	€	120,00
I	10907 SARDINA GIUSEPPE	€	120,00
I	10914 SIRENA BLU SAS DI LAZZARA P. & C.	€	120,00
I	10916 SNAL SRL	€	120,00
I	10935 TUTTO CONSERVE DI CALISTO S.&C. SNC	€	120,00
M	11445 SAPORI ANTICHI SRL	€	120,00
M	11358 ANTICA CUCINA DI PARMA SRL	€	120,00
M	11381 FRIGEL SAS	€	120,00
M	11382 GASTRONOMIA EUROPEA SRL	€	120,00
M	11386 GELMARCHE SNC DI MEROLI M.E VIRGILI	€	120,00
M	11391 I LAURI SOC. COOP. A R.L.	€	120,00
M	11398 INTERNATIONAL PIZZA DI MONTELLA FRANCESCO	€	120,00
M	11407 LABORATORI EMILIANI ALIMENTARI SNC	€	120,00
M	11415 MAROLLO ORG.PRODUTT.-SOC.CONS.P.AZIONI	€	120,00
M	11429 PIZZE MARTINI SNC	€	120,00
M	11437 RISTORARTE SNC DI FABIANO F. & C.	€	120,00
M	11449 SURGENUIN DI SCAPINELLO L.& C.SNC	€	120,00
M	11453 VE.MA DI MANNARI & C. SNC	€	120,00
V	11222 MOLISECONSERVE SRL	€	120,00
V	11262 PODDI TARTUFI SRL	€	120,00
V	11154 ITA E M SAS DI CREMASCHI G. & C	€	120,00
V	1662 CON.AL. S.R.L.	€	120,00
V	3187 AGROSERVICE FRIGORIFERI S.R.L.	€	120,00
V	1305 DI LEO F.LLI S.N.C.	€	120,00
V	11094 FRAGIOLEO SAS DI GROSSI LORENZA & C	€	120,00
V	3439 CALABRIA FOOD S.R.L.	€	120,00
V	11270 PRODOTTI AMELIA DI CRESCENZO FRANCESCO	€	120,00
V	2118 SICILIANA SUCCHI AGRUMARI SAS	€	120,00
V	3912 I SAPORI DI CORBARA S.R.L.	€	120,00
V	11258 PESLE LIVIO	€	120,00



V	10949	AGRESTA SOCIETA' COOPERATIVA	€	120,00
V	3583	M.R. S.R.L.	€	120,00
V	2122	S.I.A.G. S.R.L.	€	120,00
V	909	POMOSARDA S.R.L.	€	120,00
V	854	FUNGOLD S.N.C.	€	120,00
V	3428	BELLI ILARIA	€	120,00
V	3905	MITICA S.R.L.	€	120,00
V	11308	SI.LAT SRL	€	120,00
V	11102	FURCHI' DOMENICO	€	120,00
V	11082	FAMIGLIA LOCATELLI SNC	€	120,00
V	11092	FONTANA RENATO SNC	€	120,00
V	11320	SURIANOLII SNC DI SURIANO G.C. & C.	€	120,00
V	11133	IACONO VITO & C. SNC	€	120,00
V	11136	ICOPAG SAS DI NICOTERA MARIA & C.	€	120,00
V	11296	SAPORI DEL FORTORE SRL	€	120,00
V	11118	GOY MAIOR SOCIETA' COOPERATIVA A R.L.	€	120,00
V	11272	PROSPERI DI ROMAGNO ANGELA	€	120,00
V	11012	BOLOGNA ALFONS	€	120,00
V	11309	SIBARIZIA SRL	€	120,00
V	11119	GR.A.C.O. SNC DI BOSCO M. COSTANZA & C.	€	120,00
V	3255	S.G.N. S.N.C. DI RIOLFI	€	120,00
V	3435	DELIKATESSE S.R.L.	€	120,00
V	3415	IDACAL S.R.L.	€	120,00
V	1055	NERONI FEDERICO & C. S.N.C.	€	120,00
V	3270	LA PREZIOSA	€	120,00
V	831	OLIVIERI REMO	€	120,00
V	3454	FOOD TRADING	€	120,00
V	3359	SCALZO GIUSEPPE	€	120,00
V	3396	CIRO S.R.L.	€	120,00
V	3265	NICOLA COLAVOLPE & C. SNC	€	120,00
V	3367	EURO PACKING S.R.L.	€	120,00
V	2172	S.I.A.M. S.R.L.	€	120,00
V	3258	LUXITALIA S.R.L.	€	120,00
V	3289	DE SIO ADELE	€	120,00
V	3293	TASINATO MAURO S.A.S.	€	120,00
V	977	T.U.V.C.A.T. SOC. COOP.	€	120,00
V	3135	LA MONTALTESE DI RUSSO FRANCA	€	120,00
V	3436	EMMEGI S.A.S. DI MARESCA GIUSEPPE & FIGLI	€	120,00
V	3585	SILA FUNGHI	€	120,00
V	919	AMORE CARMELO & C. S.N.C.	€	120,00
V	963	FUNGO SILA JUNIOR S.N.C.	€	120,00
V	1248	MARINO (DI GIANFRANCO LAZZATI)	€	120,00
V	3134	LA MANGONESINA DI ETTORE SIPOLI	€	120,00
V	3138	CONFRUIT SAS	€	120,00
V	3263	ARTIGIANA MALETTA	€	120,00
V	3280	LA CAMPAGNOLA VESUVIANA DI RALLO MICHELA	€	120,00
V	3294	BONETTO CONSERVE	€	120,00
V	3366	PITTAFFO A. & C.	€	120,00
V	3434	CIRONE LUISA	€	120,00
V	3266	DELIZIE DONNICESI	€	120,00
V	3267	GARRITANO 1908 DI GARRITANO CARMELINA	€	120,00
V	10943	A.V.BESIO SNC DI SERVODIO V. & C.	€	120,00
V	10946	ADOLFO MOSCATELLI SRL	€	120,00
V	10951	AGRIFOOD MONTANA DI BARRA LIVIO	€	120,00
V	10953	AGRIGIOIA SAS DI CANTORE ANDREA & C.	€	120,00
V	10964	ALADIN DI MANCINI LAURA	€	120,00



V	10966 ALI BRUZIA SNC DI BARILLA' V. & C.	€	120,00
V	10969 ANTENUCCI ANTONIO & C. SNC	€	120,00
V	10972 ANTICHE DELIZIE DEL VALLONE SAS	€	120,00
V	10973 ANTICHI SAPORI DI MONTAGNA DI CIMINO ROSARIO	€	120,00
V	10974 ANTICHI SAPORI DI SARDEGNA	€	120,00
V	10984 ATA SPA -ALTA TECNOLOGIA ALIMENTARE	€	120,00
V	10985 AURELI MARIO AZ. AGRIC.	€	120,00
V	10993 AZ.AGRICOLA ANNESE SAS DI FERA GIUSEPPINA	€	120,00
V	10995 AZ.AGRICOLA MONTI DEL SOLE SCARL	€	120,00
V	10988 AZIENDA AGRICOLA ARENAZZA DI DALESSIO LUCIA	€	120,00
V	10989 AZIENDA AGRICOLA DEI MARCHESI DI SAN GIULIANO	€	120,00
V	10994 AZIENDA AGRICOLA MASO DEL GUSTO DI LONER	€	120,00
V	10990 AZIENDA AGRICOLA RADICI DI MASI SANDRA	€	120,00
V	11008 BI-KIRA SRL	€	120,00
V	11013 BONASERA GIUSEPPA - LA DISPENSA DEI GOLOSI	€	120,00
V	11014 BORGOTARO FUNGHI & FUNGHI SNC	€	120,00
V	11015 BOSCOVIVO SNC	€	120,00
V	11018 BUONGUSTAIO PIEMONTE SRL	€	120,00
V	11021 C.M. TARTUFI DI CHIACCHIERINI MAURO	€	120,00
V	11031 CAPPUZZO FRANCESCO	€	120,00
V	11034 CARBONE SAS DI FERDINANDO	€	120,00
V	11040 CHIODO ANGELO SAS DI C. & C.	€	120,00
V	11041 CIBELLI CONSERVE SNC DI M.GRAZIA & C	€	120,00
V	11048 CONDIQUATTRO DI QUATTROCCHI GIUSEPPE	€	120,00
V	11049 CONGIU BARBARA - CONSERVATI CAMPUS	€	120,00
V	11050 CONSERVE CONTI SAS DI LONGO S. & C.	€	120,00
V	11051 CONSERVERIA DEL SIMETO	€	120,00
V	11052 CONSERVERIA SICILIANA SRL	€	120,00
V	11058 CORRADO SAPORI DI CORRADO LORENZO	€	120,00
V	11059 COSMA DANIELE LUCIANO	€	120,00
V	11060 COSTA DEL SINIS - SOC. COOPERATIVA	€	120,00
V	11065 D'AVERSA AGRI PRODUCTION	€	120,00
V	11077 ETTORRE SAS DI TEODORO	€	120,00
V	11081 FABRIZIA FUNGHI DI SORRENTINO GIOVANNI	€	120,00
V	11090 FI.RY. SRL	€	120,00
V	11091 FILOTEI LINO DI NANDO E SESTINA SNC	€	120,00
V	11093 FONTEROSA SAS DI PIRA GIORGIO & C.	€	120,00
V	11095 FRANTOIO BIANCO SNC DI BRUNA N. & C	€	120,00
V	11097 FUNGHI DEL PARTENIO SRL	€	120,00
V	11103 GALFRE' ANTIPASTI D' ITALIA SNC	€	120,00
V	11111 GIAPAS SRL	€	120,00
V	11113 GIOSOLE SAS DI PASCA DI MAGLIANO & C.	€	120,00
V	11116 GIUSEPPE MIRAGLIA SNC DI MIRAGLIA G.&C.	€	120,00
V	11123 GUARASCIO VINCENZO	€	120,00
V	11124 GUARNIERI FERRANDO SNC	€	120,00
V	11126 HORVAT WILHELM	€	120,00
V	11130 I.C.P.A. DI ENA E ONNIS SNC	€	120,00
V	11138 IGHINA EMANUELE-AZ.AGRICOLA	€	120,00
V	11140 IL BUONGUSTAIO DI OROZCO QUIJANO BELMIRA	€	120,00
V	11142 IL COLLE VERDE SRL	€	120,00
V	11143 IL CONTADINO DI CIANCI MARIA	€	120,00
V	11144 IL FUNGO SNC DI GIUMELLI MARINO & C	€	120,00
V	11149 IL VILLAGGIO DEGLI ULIVI SNC	€	120,00
V	11150 INDUSTRIA CONSERVERIA GRECO SRL	€	120,00
V	11151 INDUS SRL	€	120,00
V	11201 L'ORTO DI CARLOTTA SRL	€	120,00



V	11163 LA CICOGNA SRL	€	120,00
V	11164 LA CONSERVIERA SAS DI PAPPALARDO	€	120,00
V	11167 LA DELIZIA SAS DI DONALISIO ADRIANO & C.	€	120,00
V	11168 LA FATTORIA UMBRA SRL	€	120,00
V	11174 LA NICCHIA SAS DI G.BUSETTA & C.	€	120,00
V	11183 LA TARTUFOGLIA DI CHIENNA GILBERTO	€	120,00
V	11185 LABORATORIO NATURA SNC DI MACCHIONE	€	120,00
V	11187 LANFRANCO A. & C. SAS	€	120,00
V	11194 LE NOSTRANE DI VADALA' NATALE	€	120,00
V	11197 LICATA PAOLO	€	120,00
V	11198 LO BIANCO FRANCESCO & GIUSEPPE S.S	€	120,00
V	11203 LOSASSO DOMENICO	€	120,00
V	11208 MAGGIO ALFONSO	€	120,00
V	11209 MAIONE INDUSTRIA ALIMENTARE SRL	€	120,00
V	11210 MALOA SAS DI FURFARO FRANCA & C.	€	120,00
V	11219 MI.VA. SRL	€	120,00
V	11224 MOSTARDA VENETA SNC DI POVELLATO	€	120,00
V	11229 NEW AGRI-CAL SAS DI FILIPPELLI	€	120,00
V	11236 NOVA GAROFOLIVE SAS DI MORESCHINI A. & C.	€	120,00
V	11237 NUNQUAM SAS DI PAGLIAI CRISTINA & C	€	120,00
V	11242 ORTICOLA MEDITERRANEA SOC. AGR. A R.L	€	120,00
V	11247 ORTOLEDDA SAS DI LEDDA GIUSEPPE	€	120,00
V	11248 ORTOSICILIA SRL	€	120,00
V	11249 PAGLIALONGA MICHELE-CONSERVE DEI 5 REALI SITI	€	120,00
V	11250 PALLUZZI MARGHERITA	€	120,00
V	11251 PAMA' CONSERVE	€	120,00
V	11254 PARENTE FRUIT SAS DI R. PARENTE	€	120,00
V	11265 PRAGSER BEEREN SAS DI GRUBER S. & CO	€	120,00
V	11089 RIBEZZO FERRUCCIO "ANTICA DISPENSA BRICCO BASTIA"	€	120,00
V	11279 RIMINI SERVIZI COOP. SOCIALE A R.L.	€	120,00
V	11282 RIZZO ANGELO	€	120,00
V	11286 SACA DI RUSSO & C. SNC	€	120,00
V	11289 SAN MICHELE - SOC.COOP. AGRICOLA A R.L	€	120,00
V	11290 SAN PIETRO AVELLANA SRL	€	120,00
V	11292 SANTAMARIA & C. SNC	€	120,00
V	11297 SAPORI DI CAMPAGNA SNC DI LOMBARDI	€	120,00
V	11298 SAPORI MEDITERRANEI DI LUCIFORA SALVATORE	€	120,00
V	11304 SEGROM SAS DI SIRIANNI O. & C.	€	120,00
V	11305 SFIZIOSELLI SPATUZZA DI GIUSEPPE	€	120,00
V	11310 SICILCONSERVE SRL	€	120,00
V	11315 SPATARO GIUSEPPE	€	120,00
V	11316 SPINA ANTONIO	€	120,00
V	11329 TERRA DEL SUD DI VENNERI ROCCO	€	120,00
V	11336 TRENTINFUNGO SRL	€	120,00
V	11337 VALBY SRL	€	120,00
V	11340 VALTARO CONSERVE DI BERNINI & C.SNC	€	120,00
V	11342 VAMA GASTRONOMIA SRL	€	120,00
V	11349 VIZZINO GIOVANNI-CONSERV.PRODOTTI	€	120,00
V	11350 WEISSENHOF DES KERSCHBAUMER ALOIS	€	120,00
V	11352 ZANGRILLI SNC DI GIULIO & C.	€	120,00
V	3843 CENTRO ORTOFRUTTA DI PITEO MARIO	€	120,00
V	3923 AZIENDA AGRICOLA LE LAME	€	120,00
A	10256 GIERRE DI GUGLIELMINI RICCARDO	€	140,00
A	10498 ROVAJO DI LADU MARIO & C. SAS	€	140,00
A	10299 JOLLY PROSCIUTTI SRL	€	140,00
A	10572 SAL.PIOVESAN SNC DI SANDRO E SILVIO	€	140,00



A	2780 GIULIANI PAOLO S.R.L.	€	140,00
A	356 BIANCHI ARISTIDE S.R.L.	€	140,00
A	1740 SALUMIFICIO BOLOGNESE S.R.L.	€	140,00
A	10096 CARPANO SPECK SRL	€	140,00
A	10102 CASELLA SERGIO SNC DI GALEAZZO & C.	€	140,00
A	2360 SALUMIFICIO PARONESE DI BARALDI M. & C. SNC	€	140,00
A	10314 LA SALUMERIA DI EUSTACCHIO	€	140,00
A	10101 CASCINA SAN LORENZO SRL	€	140,00
A	2406 PROSCIUTTIFICIO ARTIGIANO SNC	€	140,00
A	2748 AGRO ALIMENTARI CORIGLIANO S.R.L.	€	140,00
A	2335 BAIGUERA MASSIMO & C. S.N.C.	€	140,00
A	2422 SALUMIFICIO SIMONDETTI	€	140,00
A	1585 SALUMIFICIO MASSIMO	€	140,00
A	2212 SALUMIFICIO NAPOLITANO FILOMENA DI ISOLA D. & C. S	€	140,00
A	2341 DUCAL-PIG S.A.S.	€	140,00
A	3545 DENTICO PORCHETTE S.A.S.	€	140,00
A	1988 SALUMIFICIO MORINI DI MORINI PIERINO & C.	€	140,00
A	2783 SAMAR S.R.L.	€	140,00
A	3466 SALUMIFICIO SCALL S.R.L.	€	140,00
A	3554 SALUMIFICIO CIACCHI S.N.C.	€	140,00
A	3764 SALUMIFICIO CAV. FAVINI S.R.L.	€	140,00
A	10020 ANTICA CASCINA SRL	€	140,00
A	10098 CARRETTI SRL	€	140,00
A	10125 CHIAPPELLA SRL	€	140,00
A	10177 DISSOSSATURA SALESE SRL	€	140,00
A	10231 G.A.M. SRL	€	140,00
A	10259 GIUSEPPE ROMANO SRL	€	140,00
A	10308 LA FATTORIA DI PARMA SRL - CON SOCIO UNICO	€	140,00
A	10312 LA MAGICA SOC.COOPERATIVA A R.L.	€	140,00
A	10345 LUCIANI CARNI SRL	€	140,00
A	10598 SALUMERIA TERAMANA SRL	€	140,00
A	10620 SALUMIFICIO M.B. SRL	€	140,00
A	10623 SALUMIFICIO VALMISA SRL	€	140,00
A	10671 TA.VI. ITALIA SRL	€	140,00
E	827 VERKA S.A.S.	€	140,00
I	10753 BLUEMAR SCIACCA SAS	€	140,00
I	10845 IND.PESCA CAGGIANELLI & COMP. SNC	€	140,00
I	10930 TOSCO PESCE SPA	€	140,00
I	10732 BARNA MICHELE	€	140,00
I	10758 BOTTARSARDA SRL	€	140,00
I	10819 FOODS OF SCOTLAND SRL	€	140,00
I	10928 TITOFRIGO SRL	€	140,00
M	11451 TRIGLIA SRL	€	140,00
M	11454 VITTORIA SRL	€	140,00
V	11204 LUNA FUNGHI SAS DI PASQUALE LUNA	€	140,00
V	3910 MARESA S.N.C. DI MARIA TERESA OCCHIONERO & C.	€	140,00
V	1207 L'ARTIGIANA DI PIVATO EUGENIO	€	140,00
V	1299 BRANCA ANTONINO S.P.A.	€	140,00
V	10979 ARISI GIACOMO & FIGLI SRL	€	140,00
V	1571 LA JOSEPHINE S.R.L.	€	140,00
V	3580 DE PRISCO S.R.L.	€	140,00
V	3814 SIBARICOMM AGRICOLA S.R.L.	€	140,00
V	3395 CONSERVATI DEL SOLE S.R.L.	€	140,00
V	1217 COOP. CUSUMANO & ORLANDO A R..L.	€	140,00
V	3841 I.M.A. LATINA S.R.L.	€	140,00
V	3272 ORTOSUD IACOBINI S.A.S.	€	140,00




V	10957 AGRINVEST SRL	€	140,00
V	11186 L'ALBA TARTUFI SRL	€	140,00
V	3420 IND. PRODOTTI DEL SUOLO DI CIMINO MARIO	€	140,00
V	1695 SOVIERO FRANCESCO	€	140,00
V	3183 CITRUS MEDICA	€	140,00
V	1128 SOMMARIVA E CARIONI	€	140,00
V	10980 ARS NATURAE DI CAPPELLETTI ENRICO	€	140,00
V	3282 F.LLI SORIANO SRL	€	140,00
V	2117 SICILCITRUS S.P.A.	€	140,00
V	10960 AGRO INDUSTRIA DEL TAVOLIERE SRL	€	140,00
V	10961 AGROALIMENTARI SCISCI SRL	€	140,00
V	11009 BIO ALIMENTA SRL	€	140,00
V	11045 CLEMATIS SRL	€	140,00
V	11057 COOP.ALIMENTI SUPREMA SOC.COOP.A RL	€	140,00
V	11063 D' ALESSANDRO CONFETTURE SNC	€	140,00
V	11079 EUROCANDITI SRL	€	140,00
V	11159 L.A.S.A.SRL LAVOR.ARTIG.SALSE ALIM.	€	140,00
V	11171 LA GALLINARA SRL	€	140,00
V	11178 LA RIVOLESE SRL	€	140,00
V	11184 LA VECCHIA DISPENSA SRL	€	140,00
V	11188 LARA SRL - IND.ALIMENTARE	€	140,00
V	11239 OLIO & OLIVI OF URSINI SRL	€	140,00
V	11303 SECONDO VERGANI SPA	€	140,00
V	3219 SPINETA S.R.L.	€	140,00
M	11431 PLUM SRL	€	165,00
A	2877 SALUMIFICIO ALBORGHETTI S.R.L.UNIPERSONALE	€	180,00
A	3569 COMELLINI BRUNO & C. SNC	€	180,00
A	2960 GRAN BOLOGNA S.R.L.	€	180,00
A	10192 EUROSPEZIALITAETEN SRL	€	180,00
A	1977 SALUMIFICIO CAVALLI-GRAIANI S.N.C.	€	180,00
A	3871 CAVALIERE MONTALI S.R.L.	€	180,00
A	2760 SALUMIFICIO BRUNO F.LLI S.R.L.	€	180,00
A	10714 WEISSTEINER KARL HEINZ	€	180,00
A	2766 SALUMIFICIO SILA - I.L.C.A. S.R.L.	€	180,00
A	2213 SA.IR. S.A.S.	€	180,00
A	354 SALUMIFICIO BENASSI F. & C. S.N.C.	€	180,00
A	10449 POGGIO SAN GIORGIO & C. SAS DI PERTICONI	€	180,00
A	10622 SALUMIFICIO TORRESANO SRL	€	180,00
A	3547 LEONI RANDOLFO & C. SNC	€	180,00
A	10035 ARNAD LE VIEUX SRL	€	180,00
A	10051 BASILICATA SALUMI SRL	€	180,00
A	10127 CIEMME CARNI SRL	€	180,00
A	10441 PIACESALUMI SRL	€	180,00
A	10456 PRINCIPINO SALUMI SRL	€	180,00
A	10581 SAL.SABBIONE SRL	€	180,00
A	10595 SALFIN SRL	€	180,00
A	3961 SALUMIFICIO MARSILLI 1914 SPA	€	180,00
I	10881 NUOVA TRIGEL SRL	€	180,00
I	10734 ALTAMAREA SRL	€	180,00
I	10744 ARTICO SNC DI SEBASTIANI D.	€	180,00
I	10931 TOSI & RAGGINI SAS DI MAURO & FAUSTO	€	180,00
I	10756 BORRELLI SRL	€	180,00
I	10785 COSTA BRUZIA SRL	€	180,00
I	10822 FRIGOSTAR SRL	€	180,00
I	10853 ITTICAL CETARA SRL	€	180,00
I	10876 MONASTERO F.LLI SRL	€	180,00



I	10922 STELLA SRL	€	180,00
M	11421 NIA - NUOVE INIZIAT. AGROALIM. SRL	€	180,00
M	11405 LA REALE ALIMENTARI SRL	€	180,00
M	11397 INTEGRUS SRL	€	180,00
V	2155 BIMARE FRUTTA S.R.L.	€	180,00
V	940 BUSCEMA FRANCESCO	€	180,00
V	11156 ITALCARCIOFI SRL	€	180,00
V	1445 CONSERVE MARRAZZO CARMINE S.R.L.	€	180,00
V	2974 LOMBARDI F.LLI S.R.L.	€	180,00
V	3827 AURORA CONSERVE S.R.L.	€	180,00
V	3596 DI MASSA INDUSTRIA ALIMENTARE S.R.L.	€	180,00
V	2483 SPATARO S.R.L.	€	180,00
V	10952 AGRIGEL SRL	€	180,00
V	11112 GIF GIFFONE INDUSTRIA FUNGHI SRL	€	180,00
V	11121 GRANSAPORI SRL	€	180,00
V	11225 N.I.S.C.A. SRL - NUOVA IND.SARDA CONSERVE	€	180,00
V	11245 ORTOFRUTTA DEL SUD S.C.R.L.	€	180,00
V	11252 PANEBIANCO SRL DI PANEBIANCO & FIGLI	€	180,00
V	11293 SANTARITA S.R.L.	€	180,00
V	11348 VITALCONSERVE SRL	€	180,00
V	3914 B.M.C. S.R.L.	€	180,00
A	463 PROSCIUTTIFICIO CASTOLDI S.P.A.	€	210,00
I	10926 TALATTA SRL	€	210,00
V	3142 DE CLEMENTE CONSERVE S.R.L.	€	210,00
A	10365 MAIALARTE SPA	€	240,00
A	117 SALUMIFICIO SASSI COSTANTE S.N.C.	€	240,00
A	2697 SALUMIFICIO VITO S.R.L.	€	240,00
A	2776 GECAR S.R.L.	€	240,00
A	3365 ATRA S.R.L.	€	240,00
A	2461 SALUMIFICIO BUSIN IGNAZIO S.R.L.	€	240,00
A	3411 SAL. MANUELLI S.R.L.	€	240,00
A	10226 FRATI CARLA & C. SNC	€	240,00
A	3205 MASSERIA DEL MARCHESATO	€	240,00
A	99 COLOMBO LUIGI S.N.C.	€	240,00
A	3048 A.G.E.R. S.N.C.	€	240,00
A	3915 SALUMIFICIO DI GENGA S.R.L.	€	240,00
A	3408 BERTA PROSCIUTTI S.R.L.	€	240,00
A	2764 COOP. CO.Z.A.C. A R.L.	€	240,00
A	10073 BREGANZE SALUMI SRL	€	240,00
A	10155 DE LUCA SRL	€	240,00
A	10323 LAMEZIA CARNI SRL	€	240,00
A	10337 LE DELIZIE TOSCANE SRL	€	240,00
A	10348 M.A.B. CARNI SRL	€	240,00
A	10627 SAN BENEDETTO SRL	€	240,00
A	10685 TRASCINELLI ALIPARMA GROUP SRL	€	240,00
I	10904 SALMON CLUB SNC DI FUSELLI ALFONSO & C.	€	240,00
I	10855 JOLLY FISH SPA	€	240,00
I	10888 PALMERA SPA	€	240,00
M	11426 PARMA PAST SNC	€	240,00
M	11394 IMAR 2000 SRL	€	240,00
V	3182 CAMPOVERDE S.R.L.	€	240,00
V	3790 CON.SAR. S.R.L.	€	240,00
V	3186 AGRO SOLE S.R.L.	€	240,00
V	3563 SO.CO.A. S.R.L.	€	240,00
V	3382 LA MARIAGIOVANNA S.R.L.	€	240,00
V	3277 VICTOR S.R.L.	€	240,00



V	3380 COOP. AGR. ORTOFRUTTA DEL SUD A R.L.	€	240,00
V	11036 CAVAZZA 1898 SRL	€	240,00
V	2150 AGRO SUCCHI S.N.C.	€	240,00
V	2170 SACTO S.R.L.	€	240,00
V	2892 CENTRO SUD CONSERVE S.A.S.	€	240,00
V	3260 A.P.O.A. ESPERIA	€	240,00
V	10959 AGRITALIA SRL	€	240,00
V	11172 LA GIULIANESE SOC. COOP. AGRICOLA	€	240,00
V	11179 LA ROCCA SRL	€	240,00
V	11238 OLEIFICIO PERUZZA SRL	€	240,00
A	1751 SALUMIFICIO CAGNANA S.P.A.	€	265,00
A	10223 FRANCHI GIANNI SALUMIFICIO	€	265,00
V	3894 VALLI ESTENSI S.R.L.	€	265,00
A	10541 SAL.CIRIACI SRL	€	320,00
A	2088 SALUMIFICIO PAVESI S.R.L.	€	320,00
A	10009 AL PARSUT SPA	€	320,00
V	11047 CODENA SRL	€	320,00
A	10614 SALUMIFICIO DI ASIAGO SRL	€	330,00
A	2745 ZOGGELER FRANZ & CO. S.A.S.	€	330,00
A	2765 NUOVA MADEO S.C. A R.L.	€	330,00
A	24 UNTERBERGER GIUSEPPE & C. SNC	€	330,00
A	122 SALUMIFICIO DODARO S.P.A.	€	330,00
A	3460 ANTICA FOMA S.R.L.	€	330,00
A	10282 IDEALCOTTI SRL	€	330,00
A	10640 SCIANCA SRL	€	330,00
I	10866 MARE SRL	€	330,00
I	10799 DITTA BRUNETTO S.R.L.	€	330,00
I	10937 VENTURI ANDREA & C. SAS	€	330,00
I	10878 NICOSIA GIUSEPPE	€	330,00
I	10921 STEFANO ROCCA BOTTARGA SRL	€	330,00
I	10805 EUROHELIX SRL	€	330,00
I	10868 MARINARA SRL	€	330,00
M	11363 ARTICOM SRL	€	330,00
M	11406 LA SERENA SRL	€	330,00
V	3386 ASSOPRO ASSOCIAZ.PRODUTT.ORTOFRUT.S.C.A.R.L.	€	330,00
V	3035 LA CONTADINA S.R.L.	€	330,00
V	3620 BIO PRODOTTI S.R.L.	€	330,00
V	11339 VALPOLLINO SOC.COOP. A R.L.	€	330,00
V	11330 TERRE DI SANGIORGIO DI GAZZOLA MATTEO	€	330,00
V	3579 NA.DA. SOC. COOP. A R.L.	€	330,00
V	839 CIOFFI VITO	€	330,00
V	3281 F.LLI NAPPI S.N.C.	€	330,00
V	3286 AGRI.CON. S.R.L.	€	330,00
V	10971 ANTICHE CONSERVE DI SICILIA SRL	€	330,00
A	324 SALUMIFICIO GALLI NINO S.P.A.	€	395,00
I	10890 PESCATORI E MOLLUSCHICOLTORI S.C.ARL	€	405,00
A	303 PROSCIUTTIFICIO SAMONESE S.R.L.	€	420,00
A	2223 SALUMIFICIO BONALUMI S.N.C. DI BONALUMI LIVIO & GI	€	420,00
A	206 VISSANA SALUMI S.R.L.	€	420,00
A	596 SALUMIFICIO LOVISON AGOSTINO S.R.L.	€	420,00
A	3178 LA.IN.CAR. S.R.L.	€	420,00
A	3492 SALUMIFICIO DELLA LUCANIA S.R.L.	€	420,00
A	3086 SALUMIFICIO MONPIU' S.R.L.	€	420,00
A	3806 STELLA INDUSTRIA SALUMI S.R.L.	€	420,00
A	2264 COOP. RODUTTORI PRO SUS S.C.A.	€	420,00
A	3582 VENTURINI GIANNI & FIGLI S.P.A.	€	420,00



A	2676 FELICETTI F.LLI S.R.L.	€	420,00
A	2216 SALUMIFICIO AZZOLA EUGENIO S.R.L.	€	420,00
A	10209 FATTORIE GENNARGENTU SRL	€	420,00
A	10507 SAGI SANDANIELE SPA	€	420,00
I	10813 FERR-ITTICA SRL	€	420,00
I	10924 SURGELATI NUOVA MADERO SRL	€	420,00
I	10772 CIMINO SRL	€	420,00
I	10908 SCANFISH SRL	€	420,00
I	10733 ALPI ANNIBALE & C. SRL	€	420,00
I	10897 REGAL FISH S.R.L.	€	420,00
M	11366 BOSCO SPA	€	420,00
V	2896 ITALPRODOTTI S.A.S.	€	420,00
V	11042 CINARA SPA	€	420,00
V	2141 AGR.E.S. S.R.L.	€	420,00
V	1400 IMEPA S.R.L.	€	420,00
V	3388 ACME	€	420,00
V	1002 CHIAVERINI F.LLI & C. S.R.L.	€	420,00
V	1235 LOCKWOODS ITALIANA L.I.F. SPA	€	500,00
A	3210 CINELLI COLOMBINI STEFANO	€	530,00
A	1640 F.B.M. LAVORAZIONE CARNI S.R.L.	€	530,00
A	2828 PROSCIUTTIFICIO TRE STELLE S.P.A.	€	530,00
A	3363 SALUMIFICIO F.LLI COATI S.R.L.	€	530,00
A	3105 SAL. MANCLOSSI S.R.L.	€	530,00
A	2420 SAL. TRE VALLI S.P.A.	€	530,00
A	10151 D'AUTORE SRL	€	530,00
A	3332 I BOVOLENTA S.R.L.	€	530,00
A	10579 SAL.RUGIADA SNC	€	530,00
A	3541 UMBRASALUMI S.R.L.	€	530,00
A	3589 ACCADEMIA DEL COTTO S.R.L.	€	530,00
A	10031 AR ALIMENTARI SRL	€	530,00
A	10232 G.E. SRL	€	530,00
A	10262 GOLDENFOOD SRL	€	530,00
A	10468 PROSC.SAN MICHELE ARCANGELO SRL	€	530,00
I	10830 GIACALONE MATTEO & C. SRL	€	530,00
I	10882 NUOVO MARE SRL	€	530,00
I	10728 ADRIAFOOD SRL	€	530,00
I	10771 CHINOOK SRL	€	530,00
I	10784 COOP.PESCATORI CAMOGLI SOC.COOP.ARL	€	530,00
I	10824 FRIULTROTA DI PIGHIN SRL-UNIPERSONALE	€	530,00
I	10859 LA SPERANZA SOC.COOP.A R.L.	€	530,00
I	10918 SOC.AGRICOLA STERPO SPA	€	530,00
M	11362 ARGO FROST SRL	€	530,00
M	11368 CASIRAGHI SRL	€	530,00
M	11434 RICHETTI QUICK SNACK SRL	€	530,00
M	11436 RISPO SRL - ALIMENTI SURGELATI	€	530,00
M	11446 SBF SRL	€	530,00
V	2730 NATIONAL CONSERVE S.R.L.	€	530,00
V	3167 LIEVITALIA S.P.A.	€	530,00
V	3027 VEPACK S.R.L.	€	530,00
V	11192 LE CONSERVE DAUNE SRL	€	530,00
V	1226 CARRA S.R.L.	€	530,00
V	2729 CONDITALIA S.R.L. INDUSTRIA CONSERVE ALIMENTARI	€	530,00
V	10962 AGROSUD SRL	€	530,00
V	10978 ARC-EN-CIEL SOC.COOP. AGRICOLA	€	530,00
V	11241 ORTAGGI CONS.SANT'ANTONIO- SOC. COOP. ARL	€	530,00
V	11281 RIVIERA ALIMENTI SRL	€	530,00



V	11334 TORTORA SPA	€	530,00
A	3925 B & B PROSCIUTTI S.R.L.	€	640,00
A	676 CASSETTA SALUMI S.P.A.	€	640,00
A	251 SALUMIFICIO RHO S.R.L.	€	640,00
A	2753 SALUMIFICIO SAN PIETRO S.R.L.	€	640,00
A	3522 PROSCIUTTIFICIO FALERIA S.R.L.	€	640,00
A	10562 SAL.MAISON BERTOLIN SRL	€	640,00
I	10880 NUOVA PESCA SNC	€	640,00
I	10742 ARBI DARIO SPA	€	640,00
I	10837 IASA SRL - IND.ITTICA ALIMENTARE SALERNO	€	640,00
M	11371 COOP.ORTICOLA MAREMMANA-OR.MA SCARL	€	640,00
M	11428 PASTA ITALIA SRL	€	640,00
M	11365 BOCON SRL	€	640,00
M	11413 MARGHERITA SRL	€	640,00
V	1776 DAVIA S.R.L.	€	640,00
V	3575 BRUNA BEANS S.R.L.	€	640,00
V	1373 ORTOFRUITS 85 SOC. COOP. A R.L.	€	640,00
V	3259 ASSOPAF SOC. COOP. AGRICOLA	€	640,00
V	1594 LA PALMIERINA S.R.L.	€	640,00
V	3775 COMMERCIALE EXPORT S.R.L.	€	640,00
V	11017 BRUSCHI BORGOTARO SRL	€	640,00
V	11217 MERIDIONALE ALIMENTI SRL	€	640,00
V	11231 NOCCIOLE MARCHISIO SPA	€	640,00
V	11227 NATURA NUOVA SRL	€	670,00
A	86 SALUMIFICIO VOLPI S.P.A.	€	790,00
A	264 VIGANO' S.R.L. LAVORAZIONE PRODOTTI ALIMENTARI	€	790,00
A	2444 NEGRI S.R.L. INDUSTRIA SALUMI	€	790,00
A	10571 SAL.PI UNO SRL	€	790,00
E	10722 FOODS DRYING SRL	€	790,00
I	10736 ANKORA SAS DI RANZINO ADRIANA	€	790,00
I	10829 GHEZZI ALIMENTARI SPA	€	790,00
I	10893 PRONTOGEL ALIMENTI SRL	€	790,00
M	11440 S.I.A. SOC.ITALIANA ALIMENTI A R.L.	€	790,00
V	3443 LA VERA NAPOLI SOC. COOP. AGR.	€	790,00
V	3397 OPOE CONS.COOP. AGRICOLA P.A.	€	790,00
V	3058 I.M.C.A. S.P.A.	€	790,00
V	1290 ROMAGNOLA SRL	€	790,00
V	1386 D'ACUNZI F.LLI S.R.L.	€	790,00
V	1706 LA REGINA DI S. MARZANO	€	790,00
V	11176 LA REINESE DI POLVERE RITA	€	790,00
V	1148 CAMPANIA S.R.L.	€	790,00
V	1527 FERRARI & FRANCESCHETTI S.P.A.	€	790,00
V	10944 ABAFOODS SRL	€	790,00
V	11019 BUSCEMA GASTRONOMIA SRL	€	790,00
V	11039 CHARLIE BROWN SRL	€	790,00
V	11104 GASTRONOMIA TOSCANA SRL	€	790,00
A	10346 LUIGI UGOLOTTI SRL	€	1.000,00
A	1804 PROSCIUTTIFICIO DI BOSCHETTO S.R.L.	€	1.000,00
A	288 GOLDONI DOMENICO S.P.A.	€	1.000,00
A	244 MERICCO S.P.A.	€	1.000,00
A	2786 ZINI S.R.L.	€	1.000,00
A	10292 IND.MACELLAZIONE VALLE DEL LEO SPA	€	1.000,00
I	10911 SGATTONI SURGELATI SRL	€	1.000,00
I	10779 COMPAGNIA DELLE SPECIALITA' ALIM. SPA	€	1.000,00
I	10780 CONSERVIERA ADRIATICA SPA	€	1.000,00
I	10834 GUERCI SPA	€	1.000,00



I	10863 MANCIN NADIA SRL	€ 1.000,00
I	10923 SUD PESCA SPA	€ 1.000,00
M	11409 LILLI SRL	€ 1.000,00
M	11379 FORNERIA GAETANO SRL	€ 1.000,00
V	1232 GRECI GEREMIA & FIGLI S.P.A.	€ 1.000,00
V	3147 ATTIANESE S.R.L.	€ 1.000,00
V	3403 SAGEST S.R.L.	€ 1.000,00
V	3292 SILARO CONSERVE S.R.L.	€ 1.000,00
A	416 GUALERZI S.P.A.	€ 1.390,00
A	400 FURLOTTI & C. S.R.L.	€ 1.390,00
A	10418 NUOVA PORTALUPI SALUMI SRL	€ 1.390,00
A	328 SALUMIFICIO BRUGNOLO GIANCARLO S.P.A.	€ 1.390,00
A	10298 JOLANDA DE COLO' SRL	€ 1.390,00
A	169 SALUMIFICIO VIANI S.R.L.	€ 1.390,00
A	2936 MONDER ALIMENT S.P.A.	€ 1.390,00
A	10063 BIGIEFFE SRL DI BOLLA GIORGIO E FIGLI	€ 1.390,00
I	10832 GIOLFO & CALCAGNO SPA	€ 1.390,00
I	10802 ESCA SRL PRODOTTI ALIM.SURGELATI	€ 1.390,00
I	10874 MEDITERRANEA PESCA SPA	€ 1.390,00
I	10884 OCEANPESCA SRL	€ 1.390,00
I	10938 VIS INDUSTRIE ALIMENTARI SPA	€ 1.390,00
M	11364 B.M. GASTRONOMIA SRL	€ 1.390,00
M	11424 PANAPESCA SPA	€ 1.390,00
V	2181 FRATELLI LONGOBARDI SRL	€ 1.390,00
V	2482 AGRUMARIA CORLEONE S.P.A.	€ 1.390,00
V	1483 VISCARDI RAFFAELE S.R.L.	€ 1.390,00
V	3922 SANPAOLINA S.R.L. UNIPERSONALE	€ 1.390,00
V	1531 MERLINI RICCARDO S.P.A.	€ 1.390,00
V	1489 CO.A.M. IND. ALIM. SPA	€ 1.390,00
V	11206 MACOLIVE SPA	€ 1.390,00
V	1697 EMILIANA CONSERVE SPA	€ 1.550,00
A	560 ALSENESE SALUMI SRL	€ 1.900,00
A	10257 GIGI IL SALUMIFICIO SRL	€ 1.900,00
A	10491 RENZINI SPA	€ 1.900,00
A	75 GASSER CAVAZZUTI S.P.A.	€ 1.900,00
A	761 BENDOLAN PROSCIUTTI S.P.A.	€ 1.900,00
A	3204 TENIMENTI ANGELINI SPA DIV.GLI SPECIALISTI	€ 1.900,00
A	10062 BERTOLINI WALTER SPA	€ 1.900,00
I	10777 CO.P.A.I.M. SPA	€ 1.900,00
I	10741 APPETAIS ITALIA SPA	€ 1.900,00
I	10769 CESARE REGNOLI & FIGLIO SRL	€ 1.900,00
M	11361 ARENA SURGELATI SPA	€ 1.900,00
M	11369 CASTEL CARNI SPA	€ 1.900,00
M	11399 ITALPIZZA SPA	€ 1.900,00
V	1286 CONTARINI GIOVANNI S.P.A.	€ 1.900,00
V	2488 STERILTOM S.R.L.	€ 1.900,00
V	3873 CO.VAL.P.A. ABRUZZO SOC. COOP. AGR.	€ 1.900,00
V	11345 VERDE 01 SRL	€ 1.900,00
A	3932 CERIANI S.P.A.	€ 3.100,00
I	10765 CASTIGLIONE NINO SRL	€ 3.100,00
V	2388 GIAGUARO S.P.A.	€ 3.100,00
V	11153 IPRONA SPA	€ 3.100,00
V	11319 SURGITAL SPA	€ 3.100,00
M	11354 AGRITECH S.P.A.	€ 4.400,00
M	11425 PAREN SRL	€ 4.400,00
A	2016 GESCO CONSORZIO COOPERATIVO	€ 5.500,00



A	3875 MALGARA CHIARI & FORTI S.P.A.	€ 5.500,00
A	10017 ALL.COOP - SOCIETA' COOPERATIVA AGRICOLA	€ 5.500,00
A	10707 VISMARA SPA	€ 5.500,00
A	3450 UNILEVER ITALIA S.P.A.	€ 5.500,00
A	3374 AGRICOLA TRE VALLI SOC. COOP. A R.L.	€ 5.500,00
M	11412 MANTUA SURGELATI SPA	€ 5.500,00
M	11442 S.I.P.A.-SOCIETA' ITALIANA PROD.ALIM.RI SPA	€ 5.500,00
V	11317 SPUMADOR SPA	€ 5.500,00
V	3236 AR INDUSTRIE ALIMENTARI SpA	€ 5.500,00
V	3037 LEAF ITALIA S.R.L.	€ 5.500,00
V	1494 IND. ROLLI ALIMENTARI S.P.A.	€ 5.500,00
V	2946 OROGEL SOCIETA' COOPERATIVA AGRICOLA	€ 5.500,00
V	11088 FERRERO S.P.A.	€ 5.500,00
V	11120 GRANAROLO SPA	€ 5.500,00
		€ 362.378,50



ALL. C

RENDICONTO FINANZIARIO 2009

ELENCO DEI RESIDUI PASSIVI 2009 E RETRO


RIEPILOGO

- RESIDUI PASSIVI 2008 E RETRO.....	€ 102.549,60
- RESIDUI PASSIVI 2009 (GESTIONE COMPETENZA)....	€ 243.789,85
- PARTITE DI GIRO.....	€ 118.163,00
	<hr/>
TOTALE RESIDUI PASSIVI	€ 464.502,45



ELENCO DEI RESIDUI PASSIVI 2008 E RETRO

CAP.101020 - Compensi Ind. Rimborsi Consiglieri	€	3.735,00	
CAP. 104060 – Manut. Riparaz. Adatt. Pulizie locali sedi INCA CVM	€	2.480,00	
CAP. 105010 – Spese per il servizio vigilanza			
TPS. LAB	€	94,62	
TORTORA S.R.L.	€	1.720,32	
	Tot. Cap.	€	1.814,94
Cap. 108010 – Imposte Tasse e Tributi vari 2004			
Concessionario Tributi SA	€	2.218,30	
Cap.109010- Restituzioni e Rimborsi diversi (VEDI ELENCHI)	€	70.922,86	
CAP. 110020 – Oneri vari straordinari 2007			
Entrata del bilancio dello Stato	€	2.503,88	
2008			
Entrata del bilancio dello Stato	€	3.734,77	
	Tot. Cap.	€	6.238,65
CAP. 421030 – Ritenute in conto sospesi 1998			
BANCO DI NAPOLI	€	5.900,15	
AZIENDE VARIE	€	309,95	
E.T.R. S.P.A	€	303,95	
		€	6.514,05
2007			
SIG. TACCHINI	€	5.729,43	
ING. AGAMENNONE	€	1.936,37	
		€	7.665,80
2008			
AZIENDE VARIE	€	960,00	
	Tot. Cap.	€	15.139,85
TOTALE RESIDUI PASSIVI 2008 E RETRO	€	102.549,60	




ELENCO DEI RESIDUI PASSIVI 2008 E RETRO			
Cap.109010- Restituzioni e Rimborsi diversi			
ANNO 1992			
DOM. RIMB. N.	SERV. RISCOSS. TRIB. DI	EURO	TOTALE
220074	S. EGIDIO MONTALBINO	118,79	
220012	SCAFATI	118,79	
220008	ANGRI	118,79	
220014	NOC. INFERIORE	469,97	
TOTALE 1992			826,34
ANNO 1993			
DOM. RIMB. N.	SERV. RISCOSS. TRIB. DI	EURO	TOTALE
1467	AVELLINO A	160,10	
11792	CASERTA B	553,52	
4034	NAPOLI B	661,06	
4256	NAPOLI B	678,11	
455	PERUGIA B	103,29	
1	LATINA A	105,87	
1470	PISA A	131,70	
9147	FIRENZE	115,69	
3350	FIRENZE	157,00	
27	PISA B	80,05	
1189	PISTOIA	79,53	
11724	CASERTA B	1.147,57	
42/11	R. CALABRIA	686,89	
137	COSENZA	136,86	
98	PAVIA	208,39	
21	PAVIA	105,10	
9548	PARMA	258,00	
9561	PARMA	130,53	
9614	PARMA	130,53	
9670	PARMA	130,53	
9700	PARMA	130,53	
9754	PARMA	130,53	
3633	MODENA	104,84	
3559	MODENA	130,66	
93	TORINO A	131,70	
93040	BRINDISI	130,66	
290	RAGUSA	85,22	
447	TREVISO	130,66	
TOTALE 1993			6.735,12



ANNO 1994			
DOM. RIMB. N.	SERV. RISCOSS. TRIB. DI	EURO	TOTALE
20907/bis	CANTU'	189,92	
19252	MESSINA	136,86	
94018	S. PIETRO VERNOTICO	131,70	
2199	SAVA	157,26	
2387	MENDICINO	105,87	
519	LORENZANA	105,87	
8705	ROMANO D'EZZELINO	131,70	
57701	CUNICO	105,87	
20314	NOVARA	730,26	
18764	VITULAZIO	886,76	
10477	FERENTINO	162,68	
10498	FERENTINO	157,52	
5/116	GIOIA TAURO	681,72	
18/288	GIOIA TAURO	565,52	
234	ROMA	157,52	
22/11	LAUREANA DI BORRELLO	131,70	
5677	GAVIRATE	105,87	
18930	TEANO	1.147,57	
6148	FIORANO DI MODENA	105,87	
	TOTALE 1994		5.898,04

ANNO 1995			
DOM. RIMB. N.	SERV. RISCOSS. TRIB. DI	EURO	TOTALE
4010	MARIGLIANO	157,52	
95008	MESAGNE	157,52	
723	BRANDIZZO	105,87	
256	LORENZANA	105,87	
775/6	CAMPO CALABRO	286,89	
37	LOCRI	105,87	
81691	NAPOLI	209,17	
473	LUSERNA S. GIOVANNI	103,29	
995	LEVERANO	286,89	
42	PEVERAGNO	131,70	
47	CAMAIORE	131,70	
134	VARAPODIO	131,70	
114	TAURIANOVA	756,35	
42	S.ANTONIO ABATE	418,59	
16	ROSARNO	496,06	
5482	MUGNANO DEL CARD.	131,70	
833	MANTOVA	105,87	
1	ROMA	157,52	
4.009	PALMA CAMPANIA	209,17	
93303	SANDONACI	286,89	
	A RIPORTARE		4.476,14



SEGUE ANNO 1995			
DOM. RIMB. N.	SERV. RISCOSS. TRIB. DI	EURO	TOTALE
	RIPORTO		4.607,84
50	TRICARICO	209,17	
95007	TORCHIAROLO	209,17	
8058	SAVIGNANO S.P.	105,87	
6694	VARESE	103,29	
3	RIZZICONI	209,17	
4	GIOIA TAURO	550,03	
437	OPPEANO	131,70	
1199	SUSA	105,87	
1561	OFFANENGO	111,93	
24	TERRANOVA	286,89	
14908	MONTECHIARUGOLO	131,70	
14905	SALA BAGANZA	105,87	
14896	FORNOVO	209,17	
1	GROSSETO	286,89	
14924	TRAVERSETOLO	105,87	
		2.862,59	
	TOTALE 1995		7.470,43

ANNO 1996			
DOM. RIMB. N.	SERV. RISCOSS. TRIB. DI	EURO	TOTALE
1053	CAMAIORE	209,17	
227599	BAREGGIO	730,27	
34	S. ANDREA IONICO	105,87	
418	S. ANDREA IONICO	131,70	
95008	TORRE S. SUSANNA	157,52	
3	VANZAGO	110,28	
227958	LISSONE	312,97	
200022/2	CUSSAGO	157,52	
200043/8	RETORBIDO	157,52	
40807	ACIREALE	214,33	
40809	ACIREALE	214,33	
40810	ACIREALE	312,97	
1196	GARGAZZONE	209,17	
1198	GARGAZZONE	209,17	
27182	TEANO	1.251,89	
109	ANGRI	157,52	
137	ANGRI	160,10	
70	S. EGIDIO MONTALBINO	1.044,28	
73	S. EGIDIO MONTALBINO	1.046,86	
142	PELLEZZANO	105,87	
	A RIPORTARE		6.999,31



SEGUE ANNO 1996			
DOM. RIMB. N.	SERV. RISCOSS. TRIB. DI	EURO	TOTALE
	RIPORTO		7.208,48
98	CASTEL S. GIORGIO	443,38	
111	EBOLI	469,46	
165	NOCERA INFERIORE	160,10	
197	NOCERA INFERIORE	941,50	
53	PAGANI	835,63	
89	PAGANI	838,21	
63	S. MARZANO SUL SARNO	157,52	
93	SARNO	286,89	
165	SARNO	134,28	
31	S. VALENTINO TORIO	286,89	
32	SCAFATI	671,39	
72	SCAFATI	418,59	
83	SCAFATI	790,18	
		6.434,02	
	TOTALE 1996		13.642,50

ANNO 1997			
DOM. RIMB. N.	SERV. RISCOSS. TRIB. DI	EURO	TOTALE
	S. ANTONIO ABATE	1.224,17	
1	ROMA	260,81	
1	GROSSETO	365,14	
14/000001824/2	BRINDISI	260,81	
3683	MATERA	209,17	
5551	MATERA	209,17	
94	SARNO	365,14	
183	NOCERA INFERIORE	260,81	
331/25	SALERNO	157,52	
88	SALERNO	1.251,89	
716	CORIGLIANO CALABRO	82,63	
	TOTALE 1997		4.647,26

ANNO 1998			
DOM. RIMB. N.	SERV. RISCOSS. TRIB. DI	EURO	TOTALE
351	FOGGIA B	105,87	
5531	FOGGIA	157,52	
7694	TARANTO	157,52	
19368	PARMA	312,97	
19382	PARMA	157,52	
	A RIPORTARE		891,40




SEGUE ANNO 1998			
DOM. RIMB. N.	SERV. RISCOSS. TRIB. DI	EURO	TOTALE
	RIPORTO		891,40
19369	PARMA	157,52	
19390	PARMA	522,65	
19396	PARMA	157,52	
1	LATINA	260,81	
98'03693'00/7	TORINO	157,52	
98'03695'00/91	TORINO	157,52	
7095	RIETI	260,81	
1/10177	LIVORNO	157,52	
1/10577	ROMA	312,97	
5401	MANTOVA	157,52	
5403	MANTOVA	573,78	
5404	MANTOVA	157,52	
49	SALERNO	573,78	
4547	ALESSANDRIA	260,81	
4098	L'AQUILA	801,53	
4101	L'AQUILA	157,52	
4099	L'AQUILA	157,52	
3889	BERGAMO	26,48	
930184000/63	TORINO	131,70	
220522/7	PAVIA	105,87	
6001	PORDENONE	26,65	
296	COSENZA	131,70	
6364	PISTOIA	131,70	
40679	PALERMO	122,19	
4350	BATTIPAGLIA	218,81	
410404	ROMA B	111,04	
6195	SALERNO A	79,79	
620169	ROMA B	2.086,49	
2449	POMEZIA	1.381,26	
4341	CASTELLABATE	121,44	
4033	CASTELLABATE	121,44	
4114	POMPEI	144,08	
563	ALBANO LAZIALE	82,71	
4212	SALERNO A	886,76	
17497	PARMA	157,52	
17480	PARMA	157,52	
		11.209,97	
	TOTALE 1998		12.101,37



ANNO 1999			
DOM. RIMB. N.	SERV. RISCOSS. TRIB. DI	EURO	TOTALE
991074700/93	PIANEZZA	157,52	
10450	VERONA	312,97	
19953	BAIANO	157,52	
5838	AVEZZANO	315,04	
5839	TAGLIACOZZO	315,04	
990461800/10	CHIVASSO	157,52	
9915	TARANTO	157,52	
1999 0000558	ORBRETELLO	157,52	
21221	FORNOVO	312,97	
21223	MEDESANO	157,52	
21232	MONTECHIARUGOLO	157,52	
21251	FONTANELLATO	312,97	
5056	CAMAIORE	157,52	
15313	SESSA AURUNCA	157,52	
14 00000901/9	SANDONACI	260,81	
1542	CASTELFRANCO DI SOTTO	157,52	
10533	CAORSO	260,81	
14 0000384/0	MINERVINO MURGE	157,52	
10165	BOZZOLO	157,52	
10350	S. BENEDETTO PO	157,52	
10296	SERMIDE	573,78	
29367	CONSIGLIO DI RUMO	157,52	
14327	TEANO	365,14	
11374	FABRIANO	157,52	
	TOTALE 1999		5.392,33

ANNO 2000			
DOM. RIMB. N.	SERV. RISCOSS. TRIB. DI	EURO	TOTALE
98537	SOVERETO	111,04	
3847	NOVARA	728,10	
20314	NOVARA	730,27	
9885	MARMIROLO	312,97	
23417	MEDESANO	157,52	
23427	FELINO	157,52	
23444	MONTECHIARUGOLO	157,52	
23466	FONTANELLATO	365,14	
23413	FORNOVO	312,97	
692-693-694	REGGIO CALABRIA	1.763,95	
561	CAULONIA	157,52	
900206-900207	CASSANO IONICO	834,59	
540-542	VARAPODIO	1.147,57	
99 18657 00/41	CARMAGNOLA	157,52	
	A RIPORTARE		7.094,20




SEGUE ANNO 2000			
DOM. RIMB. N.	SERV. RISCOSS. TRIB. DI	EURO	TOTALE
	RIPORTO		7.094,20
9903422	ROMA	818,58	
461800	TORINO	157,52	
98537	CATANZARO	102,26	
12000000042	CUNEO	127,82	
8340	VICENZA	231,91	
99247	CATANZARO	460,16	
95/000291	GROSSETO	639,12	
93/000244	LATINA	204,52	
93/000285	ROSIGNANO MARITTIMO	409,03	
81/716767	LIVORNO	153,47	
94/001361	MONTERIGGIONI	102,26	
	TOTALE 2000		10.500,85

ANNO 2002			
DOM. RIMB. N.	SERV. RISCOSS. TRIB. DI	EURO	TOTALE
7059/98	RIETI	255,65	
10533/99	PADANA RISCOSSIONI	42,95	
6200/99	PESARO	153,39	
14-0002205227	PAVIA	118,61	
2040/88	MESSINA	83,45	
18753/94	OPPEANO	217,43	
8762/95	LUCCA	127,82	
19,35,67,25/9	FIRENZE	160,10	
361/97	NOCERA INFERIORE	730,27	
6195/92	SALERNO	76,69	
7850/97	ANCONA	153,39	
8705/94	VICENZA	127,82	
1103/97	RIMINI	306,78	
14-00200022/2	BRESCIA	153,39	
10477-10498/94	FROSINONE	306,77	
90/87	FROSINONE	306,77	
142/87	CATANIA	387,34	
	TOTALE 2000		3.708,62

Cap.109010- Restituzioni e Rimborsi diversi


TOTALE RESIDUI PASSIVI 2008 E RETRO

70.922,86



RESIDUI PASSIVI DELLA GESTIONE DI COMPETENZA 2009

CAP.101010 – Assegni e Indennità alla Presidenza	€	18.000,00	
CAP.101020 - Compensi Ind. Rimborsi Consiglieri	€	9.226,86	
CAP.101030 - Compensi Ind.Rimborsi Coll. Rev.	€	6.575,48	
CAP.102020 – Personale INCA	€	32.270,53	
CAP.102040 - Indennità e rimborso spese missioni interno STINGO	€	179,65	
			€ 179,65
CAP. 102060 – Oneri previdenziali ed assistenziali a	€	24.632,10	
CAP.104020 – Spese materiale di consumo			
BROKERS ITALIA	€	311,04	
DUBINI SRL	€	268,80	
D'AMBROSIO	€	119,99	
			€ 699,83
CAP.104060 – Manutenzione riparazione pulizie			
SV IMPIANTI	€	1.053,60	
AREA INFORMATICA	€	96,00	
APA ANTINCENDIO	€	66,96	
CON.G.&C.	€	851,40	
C.R.DI RIZZUTI	€	483,40	
TERMOSOLAR	€	288,00	
SIGEL3	€	793,24	
APE OPERAIA	€	4.248,00	
COND.VIA ARCHIMEDE	€	966,37	
R.E.A.	€	37,19	
			€ 8.884,16
CAP. 104070 – Spese postali telegrafiche e telefoniche			
DHL	€	54,26	
			€ 54,26
CAP.104120 – Combustibile e energia riscald. e conduz.impianti tecnici			
ENIA	€	588,09	
ENI SPA	€	81,63	
COND.VIA ARCHIMEDE	€	691,02	
G.&O.PISAPIA	€	499,20	
			€ 1.859,94
CAP. 104130 – Oneri e compensi per speciali incarichi:			
AVV. ROSCIONI	€	1.836,00	
AVV. BOSCAGLIA	€	2.496,00	
STUDIO GARDONI	€	817,20	
			€ 5.149,20
Cap. 104140 – Premi di assicurazione			
UNIPOL	€	11.877,11	
Cap.104150- Buoni Mensa			



		€	4.219,49
Cap.104160 - Acquisto Manut.Proced.Informatiche			
CASPI	€	2.000,00	
AREA INFORMATICA	€	<u>336,00</u>	€ 2.336,00
CAP. 105010 – Spese per il servizio vigilanza			
TORTORA VITTORIO SRL	€	3.834,60	
TORTORA SPA	€	<u>860,16</u>	€ 4.694,76
CAP. 107020 – Spese e Commissioni Bancarie			
MONTE DEI PASCHI SI			€ 514,21
CAP. 108010 – Imposte Tasse e tributi vari			
TES.PROV.LE DELLO STATO			€ 8.493,84
Cap.109010- Restituzioni e Rimborsi diversi			
TOSCANA POMODORO			€ 230,00
Cap.212030- Acquisto Mobili e macchine d'ufficio			
DELTA UFFICIO SRL			€ 561,40
CAP. 215020 - Indenn. di anzianità al personale cessato dal serv.			
Dr. CAPRI			€ 103.331,03
CAP. 421010 – Ritenute erariali			
AGENZIA DELLE ENTRATE ROMA			€ 30.696,01
CAP. 421020 – Ritenute Previd.li ed Assistenziali			
			€ 8.849,11
CAP. 421030 – Ritenute in conto sospesi			
TRATT. SINDACALI			
DR. CAPRI	€	336,74	
SIG. RANDINO	€	53.151,28	
AZIENDE VARIE CONTR.	€	8.922,86	
	€	<u>16.207,00</u>	€ 78.617,88
TOTALE RESIDUI PASSIVI GESTIONE DI COMPETENZA			€ 361.952,85




STATO PATRIMONIALE AL 31/12/2009		ALL D			
ATTIVITA'	Anno 2009	Anno 2008	PASSIVITA'	Anno 2009	Anno 2008
A) CREDITI VERSO LO STATO ED ALTRI ENTI PUBBLICI PER LA PARTECIPAZIONE AL PATRIMONIO INIZIALE			A) PATRIMONIO NETTO	644.518,68	1.053.398,66
B) IMMOBILIZZAZIONI			Avanzo economico dell'esercizio	408.879,98	390.842,95
I Immobilizzazioni immateriali			Disanzo economico dell'esercizio	408.879,98	390.842,95
II Immobilizzazioni materiali			Totale		
Terreni e fabbricati	29.438,04	29.438,04	B) CONTRIBUTI IN CONTO CAPITALE		
Impianti, mobili e macchinari	274.484,03	274.759,03	C) FONDI PER RISCHI ED ONERI		
Immobilizzazioni in corso ed acconti	561,40		Fondo ammortamento attrezzature laboratorio	78.001,92	69.969,73
Totale	304.483,47	304.197,07	Fondo ammortamento mobili, macchine, ufficio e biblioteca	77.016,94	65.885,83
III Immobilizzazioni finanziarie			Totale	155.018,86	135.855,56
Fondi indennità ed anzianità personale costituito mediante polizza I.N.A.	860.234,51	987.401,93	D) T.F.R. LAVORO SUBORDINATO		
Crediti Finanziari	36,19	61,02	Fondi indennità ed anzianità personale costituito mediante polizza I.N.A.	860.234,51	987.401,93
Depositi cauzionali	1.859,24	1.859,24	Totale	860.234,51	987.401,93
Prestiti al personale	13.362,09	21.498,83	E) RESIDUI PASSIVI		
Totale	875.492,03	1.010.821,02	Debiti verso terzi per prestazioni ricevute	144.132,55	398.721,24
C) ATTIVO CIRCOLANTE			Debiti diversi per residui passivi	87.409,75	78.691,27
II Residui Attivi			Debiti diversi per partite in conto sospesi	93.757,73	16.179,92
Crediti verso A.G.E.A.	22.853,82	361.548,29	Debiti verso fornitori	139.202,42	147.091,29
Crediti diversi (contributi iscritti a ruolo anno e retro/residui)	816.698,52	717.025,76	Totale	464.502,45	640.683,72
Crediti diversi		573,64	F) RATEI E RISCONTI		
Partite in conto sospesi					
Totale	839.552,34	1.079.147,69			
IV Disponibilità liquide					
Tesoreria Prov. dello Stato n. 3658	104.746,66	423.174,09			
c/c Postale n. 360008					
Totale	104.746,66	423.174,09			
D) RATEI E RISCONTI			Totale attivo	2.124.274,50	2.817.339,87
			Totale passivo	1.479.755,82	1.763.941,21



AII. E

CONSUNTIVOTIVO ECONOMICO 2009

	ANNO N	ANNO N-1
	2009	2008
A) VALORE DELLA PRODUZIONE		
01) RICAVI DELLE VENDITE E DELLE PRESTAZIONI		
02) VARIAZIONI DELLE RIMANENZE		
03) VARIAZIONE DEI LAVORI IN CORSO SU ORDINAZIONE		
04) INCREMENTI DI IMMOBILIZZAZIONI PER LAVORI INTERNI		
05) ALTRI RICAVI E PROVENTI	5.915,66	10.883,56
06) CONTRIBUTI OBBLIGATORI	1.194.095,50	951.899,00
07) CONTROLLI PER ORGANISMI PAGATORI		795.698,30
TOTALI VALORE DELLA PRODUZIONE	1.200.011,16	1.758.480,86
B) COSTI DELLA PRODUZIONE		
06) PER MATERIE PRIME, SUSSIDIARIE, DI COSUMO E MERCI	9.176,89	10.069,26
07) PER SERVIZI	272.951,53	801.231,88
08) PER GODIMENTO DI BENI DI TERZI	79.803,94	79.328,02
09) PER IL PERSONALE		
A) SALARI E STIPENDI	773.432,50	827.531,74
B) ONERI SOCIALI	205.222,49	210.926,75
C) TRATTAMENTO DI FINE RAPPORTO	74.237,45	144.151,99
D) TRATTAMENTO DI QUIESCENZA E SIMILI		
E) ALTRI COSTI	1.744,63	6.924,21
10) AMMORTAMENTI E SVALUTAZIONI		
A) AMMORTAMENTO DELLE IMMOBIL. IMMATERIALI		
B) AMMORTAMENTO DELLE IMMOBIL.MATERIALI	19.163,30	65,36
C) ALTRE SVALUTAZIONI DELLE IMMOBILIZZAZIONI		4.090,56
D) SVALUTAZIONE DEI CREDITI COMPRESI NELL'ATTIVO CIRC.		
11) VARIAZIONI DELLE RIMANENZE DI MATERIE PRIME, SUSSIDIARIE		
12) ACCANTONAMENTI PER RISCHI ED ONERI	30.526,68	
14) ONERI DIVERSI DI GESTIONE	1.796,75	1.483,30
TOTALI COSTI DELLA PRODUZIONE	1.468.056,16	2.085.803,07
DIFFERENZE TRA VALORI E COSTI DELLE PRODUZIONE	- 268.045,00	- 327.322,21



AII. E

PREVENTIVO ECONOMICO 2009

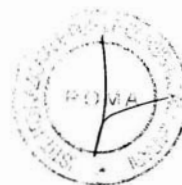
	ANNO N	ANNO N-1
	2009	2008
C) PROVENTI ED ONERI FINANZIARI		
15) PROVENTI DA PARTECIPAZIONI		
16) ALTRI PROVENTI FINANZIARI		
A) DI CREDITI ISCRITTI NELLE IMMOBILIZZAZIONI		
B) DI TITOLI ISCRITTI NELLE IMMOBILIZZAZIONI CHE NON COST.		
C) DI TITOLI ISCRITTI NELL'ATTIVO CHE NON COSTITUISCONO		
D) PROVENTI DIVERSI DAI PRECEDENTI		
17) INERESSI ED ALTRI ONERI FINANZIARI		
TOTALI PROVENTI ED ONERI FINANZIARI		
D) RETTIFICHE DI VALORE DI ATTIVITA' FINANZIARIE		
18) RIVALUTAZIONI		
A) DI PARTECIPAZIONI		
B) DI IMMOBILIZZAZIONI FINANZIARIE		
C) DI TITOLI ISCRITTI NELL'ATTIVO CIRCOLANTE		
19) SVALUTAZIONI		
A) DI PARTECIPAZIONI		
B) DI IMMOBILIZZAZIONI FINANZIARIE		
C) DI TITOLI ISCRITTI NELL'ATTIVO CIRCOLANTE		
TOTALI DI RETTIFICHE DI VALORE DI ATTIVITA' FINANZIARIE		
E) Proventi ed oneri straordinari		
20) PROVENTI CON SEPARATA INDICAZIONE DELLE PLUSVALENZE		
21) ONERI STRAORD. CON SEPARATA INDICAZIONE MINUSVALENZE		
22) SOPRAVVENIENZE ATTIVE ED INSUSSISTENZE DEL PASSIVO	47.888,01	58.385,41
23) SOPRAVVENIENZE PASSIVE ED INSUSSISTENZE DELL'ATTIVO	109.284,83	29.482,78
TOTALI Proventi ed oneri straordinari	- 61.396,82	28.902,63
RISULTATO PRIMA DELLE IMPOSTE	- 329.441,82	- 298.419,58
Imposte di esercizio	79.438,16	92.423,37
AVANZO/PAREGGIO/DISAVANZO ECONOMICO DEL PERIODO	- 408.879,98	- 390.842,95



AII. E

QUADRO DI RICLASSIFICAZIONE DEI PRESUNTI RISULTATI ECONOMICI

	ANNO N	ANNO N-1	+ o -
	2009	2008	
A. RICAVI	1.200.011,16	1.758.480,86	- 558.469,70
Variazione delle rimanenze di prodotti in corso di lavorazione, semilavorati e finiti lavorazioni in corso su ordinazione	-	-	
B. VALORE DELLA PRODUZIONE "TIPICA"	1.200.011,16	1.758.480,86	- 558.469,70
Consumi di materie prime e servizi esterni	363.729,11	890.629,16	- 526.900,05
C. VALORE AGGIUNTO	836.282,05	867.851,70	- 31.569,65
Costo del lavoro	1.054.637,07	1.191.017,99	- 136.380,92
D. MARGINE OPERATIVO LORDO	- 218.355,02	- 323.166,29	104.811,27
Ammortamenti	19.163,30	65,36	19.097,94
Stanziamenti a fondi rischi ed oneri	30.526,68	4.090,56	26.436,12
Saldo proventi ed oneri diversi	49.689,98	4.155,92	45.534,06
E. RISULTATO OPERATIVO	- 268.045,00	- 327.322,21	59.277,21
Proventi ed oneri finanziari			-
Rettifiche di valore di attività finanziarie	-	0	
F. RISULTATO PRIMA DEI COMPONENTI STRAORDINARI E DELLE IMPOSTE	- 268.045,00	- 327.322,21	59.277,21
Proventi ed oneri straordinari	- 61.396,82	28.902,63	- 90.299,45
G. RISULTATO PRIMA DELLE IMPOSTE	- 329.441,82	- 298.419,58	- 31.022,24
Imposte di esercizio	79.438,16	92.423,37	- 12.985,21
H. AVANZO/PAREGGIO/DISAVANZO ECONOMICO DEL PERIODO	- 408.879,98	- 390.842,95	- 18.037,03



		ALL. F	
CONTO CONSUNTIVO 2009			
SITUAZIONE AMMINISTRATIVA			
CONSISTENZA DELLA CASSA ALL'INIZIO DELL'ESERCIZIO		€	423.174,09
- RISCOSSIONI	in c/competenza..	€ 1.363.281,34	
	in c/residui.....	€ 502.505,35	€ 1.865.786,69
- PAGAMENTI	in c/competenza..	€ 1.693.833,41	
	in c/residui.....	€ 490.380,71	€ 2.184.214,12
CONSISTENZA DELLA CASSA ALLA FINE DELL'ESERCIZIO		€	<u>104.746,66</u>
- RESIDUI ATTIVI	degli esercizi precedenti.....	€ 477.173,84	
	dell'esercizio...	€ 362.378,50	€ 839.552,34
- RESIDUI PASSIVI	degli esercizi precedenti.....	€ 102.549,60	
	dell'esercizio...	€ 361.952,85	€ 464.502,45
AVANZO DI AMMINISTRAZIONE ALLA FINE DELL'ESERCIZIO		€	<u>479.796,55</u>



DELIBERA DEL COMMISSARIO**N. 4/2010****(Variazione dei residui attivi e passivi nel rendiconto finanziario 2009)**

Il Commissario dell'INCA, Avv. Prof. Carlo Amatucci, presso la Sede dell'Ente in Roma, Via Archimede 59, il giorno 22 aprile 2010;

VISTO

il R.D.L. 8 febbraio 1923 n. 501 che istituisce l'Ente e successive modificazioni;

VISTI

Il D.M. del Ministero dello sviluppo economico del 15 febbraio 2010 di nomina del Commissario e il D.M. (MSE) 23 marzo 2010, con il quale sono affidati al Commissario gli atti di indirizzo e di straordinaria amministrazione per la gestione dell'ente.

VISTO

il D.P.R. 27 febbraio 2003 n. 97 (Regolamento concernente l'amministrazione e la contabilità degli Enti pubblici di cui alla legge 20 marzo 1975 n. 70);

VISTA

la situazione dei residui attivi all'inizio del 2009, che ammontavano complessivamente a € 1.079.147,69 e registravano a fine esercizio un accertamento di somme da riscuotere pari a € 477.173,84 con una diminuzione di € 99.468,50 per insussistenze attive;



A handwritten signature in black ink, appearing to be the initials "CA".

VISTO

che l'importo sopra indicato in decremento per insussistenze attive è composto come segue:

Erronei maggiori accertamenti controlli conformità CE 2005	€ 18.951,57
Erronei maggiori accertamenti 2006	€ 448,09
Saldo controlli latte UHT 2006	€ 46.803,52
Saldo controlli latte UHT 2007	€ 33.265,32
Totale	€ 99.468,50
Residui da abbattere	

VISTO

che l'AGEA con nota n. 641 del 30 ottobre 2009, a conclusione di una precedente diffusa corrispondenza, comunicava l'inesigibilità di tale presunti crediti;

VISTA

la situazione dei residui passivi che ammontavano alla data del 1° gennaio 2009 a € 640.683,72 e registrano a fine esercizio un impegno da pagare di € 102.549,60 con un decremento di € 47.753,41 dovuto a insussistenze passive;

PRESO ATTO

che le minori spese di € 47.753,41, sono dovute ad impegni inferiori al previsto;

VISTO

l'art. comma 4 del DPR N. 97/2003 che dispone, tra l'altro, che le variazioni dei residui attivi e passivi devono formare oggetto d'apposita deliberazione;

DELIBERA

di approvare le variazioni apportate alla gestione dei residui attivi consistenti in un minore accertamento di € 99.468,50, e di eliminare dai residui passivi la somma di € 47.753,41 perché non più dovuta.

Roma 22 aprile 2010



COPIA CONFORME
ALL'ORIGINALE

INCA

ISTITUTO NAZIONALE CONSERVE ALIMENTARI

Istituto Nazionale per le Conserve Alimentari
C/C P.le della Pace, 10 - 00187 Roma, Italia

Il Commissario
(Avv. Prof. Carlo Amatucci)

Il Dirigente

Donatella Marzulli