

SENATO DELLA REPUBBLICA

————— XVI LEGISLATURA —————

Doc. **XV**
n. **48**

RELAZIONE DELLA CORTE DEI CONTI AL PARLAMENTO

SULLA GESTIONE FINANZIARIA DEGLI ENTI SOTTOPOSTI A CONTROLLO IN APPLICAZIONE
DELLA LEGGE 21 MARZO 1958, N. 259

**UNIONE NAZIONALE INCREMENTO RAZZE EQUINE
(UNIRE)**

(Esercizio 2005)

—————
Comunicata alla Presidenza il 28 novembre 2008
—————

PAGINA BIANCA

INDICE

| | | |
|--|-------------|---|
| Determinazione della Corte dei conti n. 72/2008 del 28 ottobre 2008 | <i>Pag.</i> | 5 |
| Relazione sul risultato del controllo eseguito sulla gestione finanziaria dell'Unione nazionale incre- mento razze equine per l'esercizio 2005 | » | 9 |

*DOCUMENTI ALLEGATI**Esercizio 2005:*

| | | |
|---|---|-----|
| Relazione del Commissario | » | 41 |
| Bilancio consuntivo | » | 47 |
| Relazione del Collegio dei revisori | » | 197 |

PAGINA BIANCA

DETERMINAZIONE DELLA CORTE DEI CONTI

PAGINA BIANCA

Determinazione n. 72/2008.

LA CORTE DEI CONTI

IN SEZIONE DEL CONTROLLO SUGLI ENTI

nell'adunanza del 28 ottobre 2008;

visto il testo unico delle leggi sulla Corte dei conti approvato con regio decreto 12 luglio 1934, n. 1214;

vista la legge 21 marzo 1958, n. 259;

visto il conto consuntivo dell'UNIRE, relativo all'esercizio finanziario 2005, trasmesso alla Corte in adempimento dell'articolo 4 della citata legge n. 259 del 1958;

esaminati gli atti;

udito il relatore Consigliere dott.ssa Cristina Astraldi e, sulla sua proposta, discussa e deliberata la relazione con la quale la Corte, in base agli atti ed agli elementi acquisiti, riferisce alle Presidenze delle due Camere del Parlamento il risultato del controllo eseguito sulla gestione finanziaria dell'Ente per l'esercizio 2005;

ritenuto che, assolto così ogni prescritto incombente, possa, a norma dell'articolo 7 della citata legge n. 259 del 1958, darsi corso alla comunicazione alle dette Presidenze, oltre che del conto consuntivo – corredato delle relazioni degli organi amministrativi e di revisione – della relazione come innanzi deliberata, che alla presente si unisce perché ne faccia parte integrante;

PER QUESTI MOTIVI

comunica, a norma dell'articolo 7 della legge n. 259 del 1958, alle Presidenze delle due Camere del Parlamento, insieme al conto consuntivo – corredato della relazione – l'unita relazione con la quale la Corte riferisce il risultato del controllo eseguito sulla gestione finanziaria dell'UNIRE relativa all'esercizio finanziario 2005.

ESTENSORE
Cristina Astraldi

PRESIDENTE
Mario Alemanno

Depositata in Segreteria il 19 novembre 2008.

IL DIRIGENTE
(dott. Giuliana Pecchioli)

RELAZIONE DELLA CORTE DEI CONTI

PAGINA BIANCA

RELAZIONE SUL RISULTATO DEL CONTROLLO ESEGUITO SULLA
GESTIONE FINANZIARIA DELL'UNIONE NAZIONALE INCREMENTO
RAZZE EQUINE (UNIRE) PER L'ESERCIZIO 2005

S O M M A R I O

| | | |
|--|-------------|----|
| Premessa | <i>Pag.</i> | 13 |
| 1 – Funzioni ed ordinamento | » | 14 |
| 2 – Organi | » | 14 |
| 3 – Personale ed incarichi esterni | » | 15 |
| 4 – Attività istituzionale dell'UNIRE | » | 18 |
| 4.1. Organizzazione dell'esercizio delle scommesse | » | 18 |
| 4.2. Corse ippiche | » | 19 |
| 4.3. Attività contrattuale | » | 19 |
| 5 – Risultati della gestione finanziaria | » | 20 |
| 5.1. Variazioni di bilancio | » | 20 |
| 5.2. Rendiconto finanziario | » | 22 |
| 5.3. Conto economico | » | 27 |
| 5.4. Situazione patrimoniale | » | 28 |
| 5.5. Situazione amministrativa | » | 32 |
| 5.6. Situazione dei residui | » | 33 |
| 6 – Verifica amministrativo-contabile dell'IGF | » | 34 |
| 7 – Considerazioni conclusive | » | 35 |

PAGINA BIANCA

Premessa

Con la presente relazione la Corte riferisce, ai sensi dell'art. 12 della legge 21 marzo 1958, n. 259, sugli esiti del controllo eseguito sulla gestione finanziaria per l'esercizio 2005 dell'Unione Nazionale Incremento Razze Equine – UNIRE¹, il cui bilancio consuntivo è stato approvato in data 14.11.2007, pervenuto alla Corte dei conti in data 20.12.2007.

¹ L'ultimo referto al Parlamento è quello contrassegnato da atto Camera n.47, XV legislatura.

1) Funzioni ed ordinamento

L'UNIRE (Unione nazionale Incremento Razze Equine) è stata istituita con il R.D. n° 624 del 24 maggio 1932, con il compito di coordinare e disciplinare l'attività degli Enti ippici (JOCKEY CLUB, STEEPLE-CHASES, ENCAT ed ENCI); la successiva legge n°315 del 24 marzo 1942 ha riservato esclusivamente all'Unione l'esercizio delle scommesse a totalizzatore ed a libro (con facoltà di delegare tale compito ad Enti, Società ed allibratori); la legge n°210 del 13 marzo 1958 ha previsto che i proventi netti delle scommesse fossero destinati a provvidenze "per l'allevamento, secondo programmi da sottoporre all'approvazione del Ministero dell'Agricoltura...."

Il Regolamento del personale è stato deliberato dal Consiglio di Amministrazione con provvedimento n. 19 in data 18 aprile 2005: di esso formano parte integrante la dotazione organica dell'UNIRE e la relativa macrostruttura organizzativa.

2) Organi

Il Consiglio di Amministrazione, nominato con DM n. 888 del 29 ottobre 2004 del Ministero delle politiche agricole e forestali per un triennio, è stato sciolto con Decreto del Presidente del Consiglio dei Ministri del 12 maggio 2005 ed è stato nominato un Commissario Straordinario, affiancato da quattro sub-commissari.

Devesi segnalare che lo stesso Nucleo di controllo interno, previsto dall'art. 21 dello Statuto, nominato nel febbraio del 2005, è cessato dalle funzioni nell'ottobre successivo, a seguito del commissariamento dell'Ente.

Ne consegue che la situazione degli organi dell'UNIRE, allo stato, non risulta ancora normalizzata.

Anche per il 2005 la Corte non può non censurare il perdurare della gestione commissariale dell'ente tenuto conto del carattere di straordinarietà che la stessa deve assumere.

3) Personale ed incarichi esterni**a) Personale**

Con delibera n. 46 del 21 dicembre 2005 è stata fissata la consistenza organica dell'UNIRE in complessive 260 unità che ha ottenuto l'approvazione delle Amministrazioni di controllo comunicata con nota del Ministero delle politiche agricole e forestali in data 22 dicembre 2005.

Le modifiche apportate dalla delibera n. 46/05 alla dotazione organica dell'UNIRE hanno reso necessaria una revisione della macrostruttura organizzativa e del piano triennale dei fabbisogni di personale.

A ciò l'Ente ha provveduto con delibere n. 51 del 28 dicembre 2005 e n. 53 del 30 dicembre 2005.

Nella tabella P1 che segue è individuata la distribuzione del personale in servizio alla data del 31 dicembre 2005 nelle aree e posizioni economiche.

Tabella P 1**Consistenza numerica del personale in servizio
al 31 dicembre 2005.**

| QUALIFICA | UNITÀ |
|---------------------|--------------|
| Segretario generale | 1 |
| Direttore generale | 2 |
| Dirigenti | 4 |
| Professionisti | 1 |
| Area medica | 2 |
| | |
| Area C5 | 4 |
| Area C4 | 19 |
| Area C3 | 25 |
| Area C2 | 2 |
| Area C1 | 30 |
| Area B3 | 7 |
| Area B2 | 42 |
| Area B1 | 53 |
| Area A2 | 4 |
| TOTALE | 196 |

Rispetto all'esercizio precedente si è avuta una riduzione di 8 unità del personale in servizio.

Costo globale del personale

Tabella P 2

(in migliaia di euro)

| | 2005 |
|--|-----------------|
| A- ONERI PER IL PERSONALE IN SERVIZIO | |
| Trattamento fondamentale personale di ruolo | 4.105,0 |
| Trattamento fondamentale personale a tempo determinato | 647,0 |
| Trattamento accessorio personale di ruolo | 2.372,0 |
| Trattamento accessorio personale a tempo determinato | 223,0 |
| Missioni all'interno | 82,4 |
| Missioni all'estero | 101,3 |
| Corsi di formazione per il personale dipendente | 71,8 |
| Personale in somministrazione | 456,1 |
| Oneri previdenziali ed assistenziali ed assicurativi personale di ruolo | 1.504,7 |
| Oneri previdenziali ed assistenziali ed assicurativi personale a tempo determinato | 186,9 |
| Oneri previdenziali ed assistenziali collaboratori | 1.008,9 |
| Oneri per la Cassa previdenza personale | 525,0 |
| Oneri erariali a carico dell'Ente | 1.432,6 |
| Indennità e rimborso spese per trasferimenti | |
| TOTALE A | 12.716,7 |
| B- BENEFICI ASSISTENZIALI E SOCIALI ² | |
| Mensa | 488,6 |
| Sussidi | 146,4 |
| Concessione prestiti, mutui, anticipazioni | 455,8 |
| TOTALE B | 1.090,8 |
| C-ACCANTONAMENTO PER IL TFR | |
| TOTALE C | 300,4 |
| TOTALE A -B-C | 14.107,9 |

Il costo complessivo del personale ammonta per il 2005 ad Euro 14.107,9 migliaia in relazione a 196 unità di personale in servizio, come risulta dalla tabella P2.

Tale costo risulta, rispetto all'esercizio precedente, diminuito del 17,1 %.

² art. 59 DPR n. 509/1979

b) Incarichi esterni

Già in passato, è stata sottoposta all'esame del Collegio dei revisori ed è oggetto di vertenze presso la Procura Regionale della Corte dei conti per il Lazio la questione relativa al conferimento di incarichi professionali a personale esterno all'Ente.

In particolare il ricorso a professionalità esterne viene riferito dall'Ente alla circostanza che in servizio non esiste personale dipendente dotato dei requisiti professionali necessari allo svolgimento di prestazioni particolari, giacché si è provveduto alla determinazione delle dotazioni organiche solo alla fine del 2005.

Secondo i dati forniti dall'Ente medesimo, nel 2005 il limite massimo degli incarichi conferibili nell'anno è stato fissato nell'ammontare totale dei compensi per incarichi conferiti nell'anno 2004, cioè € 694.599 migliaia.

Il valore economico degli incarichi conferiti nell'anno 2005 ammonta ad € 568.636 migliaia, in leggera flessione rispetto all'esercizio precedente.

Non può però non essere rilevato come tale valore non comprenda le prestazioni professionali consistenti nella resa di servizi o adempimenti obbligatori per legge, in carenze di uffici e strutture interne, gli incarichi di affidamento all'esterno di servizi professionali di natura tecnica, i rapporti di collaborazione coordinata e continuativa, nonché gli incarichi di affidamento di servizi tecnici specificatamente disciplinati dalla normativa per l'attività ippica.

Al riguardo, come per gli anni precedenti, non può non rilevarsi l'elevato numero degli incarichi conferiti.

Anche su tale punto questa Corte deve richiamare, ancora una volta, l'attenzione dell'Ente al fine di contenere l'affidamento degli incarichi.

4) Attività istituzionali dell'UNIRE

4.1) Organizzazione dell'esercizio delle scommesse

Al Servizio Scommesse dell'UNIRE sono demandati i compiti relativi alla diffusione, attraverso la propria rete satellitare, delle informazioni indispensabili per l'accettazione delle scommesse nelle agenzie ippiche sia per le riunioni di corse che si svolgono in Italia sia per quelle estere.

Dal febbraio 2005 il totalizzatore ippico nazionale permette l'accettazione di scommesse sulla multipla a riferimento.

Dal novembre 2005 sulla corsa TRIS sono possibili le scommesse anche sul vincente e l'accoppiata, primo passo verso la rimodulazione complessiva delle scommesse legate alla TRIS.

L'andamento generale delle scommesse ha fatto registrare una variazione percentuale rispetto al 2004 pari a - 4.4%.

L'ammontare complessivo delle scommesse rispetto al totalizzatore nazionale si decrementa rispetto allo stesso dato del 2004 del 4.7%.

Tenuto conto della introduzione delle nuove tipologie di scommessa può ritenersi un risultato di mantenimento in attesa che le attività di revisione e/o innovazione possano comportare un sensibile incremento complessivo delle scommesse e, quindi, del prelievo spettante all'UNIRE.

L'ammontare delle scommesse accettate sui campi di corsa dagli allibratori nel 2005 si è sensibilmente ridotto del 19.6%.

Rispetto all'anno precedente i volumi della scommessa TRIS si sono ridotti del 7.6%.

Il concorso TOTIP presenta una variazione in meno del 7.9% rispetto all'anno 2005.

L'ammontare complessivo delle scommesse al Totalizzatore nazionale delle Agenzie ippiche esterne, rispetto al 2004, presenta un decremento del 4.2%.

L'ammontare complessivo delle scommesse al Totalizzatore nazionale Ippodromi rispetto al 2004, fa registrare una flessione pari al 12.7%.

L'ammontare complessivo delle scommesse al Totalizzatore nazionale delle Agenzie Ippiche del campo presenta, rispetto all'anno 2004, una riduzione dell'8.7%.

Anche le scommesse a quota fissa accettate dagli allibratori presso i vari ippodromi denotano un andamento negativo, dovuto alla presenza di un minor numero di spettatori presso i campi da corsa.

4.2) Corse ippiche

Durante l'anno 2005 l'Ente ha provveduto alla revisione dei criteri di redazione del calendario corse, al fine di avviare, concretamente, le necessarie attività di riqualificazione delle corse ippiche e di ciò che ruota intorno ad esse, anche mediante analisi di criteri di assegnazione del montepremi sulle singole corse al fine di individuare un equilibrio tra gli aspetti puramente tecnici e quelli di natura economica.

E' stato avviato il processo di revisione ed integrazione dei sistemi informativi in uso (trotto, galoppo, sella, premi, calendario, programmazione etc.), con l'obiettivo di migliorare le funzionalità sia all'interno che all'esterno della struttura.

E' stata revisionata la congruità del calcolo della remunerazione del servizio svolto dalle Società di corse.

In data 26 luglio 2005 è stato sottoscritto tra l'UNIRE e le Società di corse un protocollo di intesa nel quale le parti hanno convenuto di applicare, in via sperimentale il modello elaborato dalla società di consulenza "Deloitte"³, al fine di poter procedere alla liquidazione dei conguagli attivi e passivi emergenti dall'applicazione del nuovo modello.

Inoltre è stato definito il corrispettivo per il servizio Riprese televisive delle corse, commisurato al livello qualitativo delle riprese stesse.

Particolare attenzione è stata dedicata alle problematiche relative al doping, sia riguardo ai cavalli che ai fantini ed ai guidatori, anche attraverso una più proficua utilizzazione della società controllata UNIRELAB.

4.3) Attività contrattuale

L'attività contrattuale dell'UNIRE nell'anno 2005 si è esplicata mediante svolgimento di gare nelle seguenti forme:

- Trattative private n. 19
- Gare Europee n. 4
- Cottimi fiduciari n. 48

³ Il modello stabilisce la remunerazione del servizio sia in funzione di una oggettiva valutazione delle caratteristiche fisiche dell'impianto (quota fissa), che sulla base del volume delle scommesse registrate sulle corse svolte presso l'impianto stesso (quota variabile).

5) Risultati della gestione finanziaria

Si indicano, di seguito, le date di deliberazione dei bilanci preventivi e consuntivi relativi all'esercizio considerato.

Bilancio preventivo 2005

Determinazione Commissario Straordinario Straordinario n. 7 del 31 gennaio 2005.

Bilancio consuntivo 2005

Determinazione Commissario Straordinario n. 60 del 14 novembre 2007.

Il rendiconto generale dell'esercizio é stato deliberato con forte ritardo rispetto alla naturale scadenza del 30 aprile 2006, giustificato dall'Ente con la necessità di attendere il recepimento degli effetti economico-finanziari risultanti dalla definizione contabile, solo recentemente intervenuta, di alcune poste di bilancio, nell'ottica della più prudente e trasparente rappresentazione degli eventi contabili (sottoscrizione degli accordi di remunerazione del servizio prestato dalle Società di corse e rilevanza degli importi attinenti al credito vantato dall'Ente nei confronti delle Agenzie Ippiche).

5.1) Variazioni di bilancio

Il prospetto sub 5.1 é volto a consentire una valutazione complessiva degli effetti delle variazioni di bilancio intervenute nell'esercizio in argomento.

L'elaborato pone in evidenza lo scostamento tra le previsioni iniziali e quelle definitive del bilancio e le variazioni tra le previsioni definitive e gli impegni e gli accertamenti.

PREVISIONI INIZIALI E PREVISIONI DEFINITIVE**Prospetto 5.1**

(in migliaia di euro)

| ENTRATE | Prev iniziali | Prev definitive | 2005 | | Accertamenti | Var % |
|----------------------|------------------|------------------|--------------|--|------------------|-------------|
| | | | Var. % | | | |
| Correnti | 482.060,0 | 500.296,4 | 3,8 | | 470.096,0 | -6,0 |
| In C/ Capitale | 2.150,0 | 1.717,0 | -20,1 | | 1.684,5 | -1,9 |
| Partite di giro | 158.500,0 | 58.700,0 | -63 | | 46.506,7 | -20,8 |
| Tot. Generale | 642.710,0 | 570.513,4 | -12,8 | | 518.287,2 | -7,6 |
| USCITE | Prev iniziali | Prev definitive | Var. % | | Impegni | Var. % |
| Correnti | 478.496,0 | 497.896,0 | 4,1 | | 477.224,9 | -4,2 |
| In C/ Capitale | 5.714,0 | 4.919,0 | -13,9 | | 2.325,4 | -52,7 |
| Partite di giro | 158.500,0 | 58.700,0 | -63,0 | | 46.506,7 | -20,8 |
| Tot. Generale | 642.710,0 | 561.515,9 | -12,6 | | 526.057,0 | -6,3 |

Emerge dal prospetto 5.1 il non significativo scostamento tra le previsioni iniziali e quelle definitive, fatta eccezione per le partite di giro (-63,0%), nonché tra previsioni definitive, accertamenti ed impegni con l'eccezione degli impegni in conto capitale (-52,7%).

5.2) Rendiconto finanziario

Il prospetto che segue mostra in sintesi i risultati della gestione dell'Ente nell'esercizio 2005, il cui bilancio è stato redatto ai sensi del DPR 97/2003.

RENDICONTO FINANZIARIO**Prospetto 5.2.1**

| | (in migliaia di euro) | | |
|--------------------------|-----------------------|------------------|---------------|
| | 2004 | 2005 | Var. % |
| ENTRATE | | | |
| Correnti | 490.943,9 | 470.096,0 | - 4,2 |
| In C/ Capitale | 150.805,0 | 1.684,5 | - 98,9 |
| Partite di giro | 409.591,6 | 46.506,7 | - 88,6 |
| Totale | 1.051.340,5 | 518.287,2 | - 50,7 |
| Disavanzo | 9.483,7 | 7.769,8 | - 18,1 |
| Totale a pareggio | 1.060.824,2 | 526.057,0 | - 50,4 |
| USCITE | | | |
| Correnti | 500.289,6 | 477.224,9 | - 4,6 |
| In C/ Capitale | 150.943,0 | 2.325,4 | - 98,5 |
| Partite di giro | 409.591,6 | 46.506,7 | - 88,6 |
| Totale | 1.060.824,2 | 526.057,0 | - 50,4 |
| Avanzo | | | |
| Totale a pareggio | 1.060.824,2 | 526.057,0 | - 50,4 |

Dal prospetto risulta un disavanzo finanziario pari ad Euro 7.769, 8 migliaia, nonché una diminuzione rispetto all'esercizio precedente sia del totale delle entrate che delle spese (rispettivamente -50,7% e -50,4 %).

Va rilevato che il disavanzo finanziario, rispetto all'esercizio precedente risulta diminuito del 18,1 % a causa dell'analogia flessione sia delle entrate che delle uscite.

RENDICONTO FINANZIARIO – ENTRATE (accertamenti)**Prospetto 5.2.2**

(in migliaia di euro)

| | 2005 |
|---|------------------|
| ENTRATE | |
| 1) Titolo I Entrate Correnti | |
| 1.2 Entrate derivanti da trasferimenti correnti | 42.250,0 |
| 1.3 – ALTRE ENTRATE | |
| prelievi sulle scommesse | 400.657,7 |
| prelievi suscommesse e giochi | 2.188,1 |
| derivanti dall'attività ippica | 6.619,9 |
| prestazione di servizi | 16.682,1 |
| indennizzi | 18,4 |
| Redditi e proventi patrimoniali | 371,9 |
| Poste correttive e compensative delle uscite correnti | 1.307,9 |
| Totale altre entrate | 427.846,0 |
| Totale entrate correnti | 470.096,0 |
| Titolo II Entrate in conto capitale | |
| 2.1 Entr per alien .beni patrimoniali e risc .crediti | 1.684,5 |
| 2.2 Entrate der da trasf in conto capitale | - |
| 2.3 Accensione di prestiti | - |
| Totale entrate in conto capitale | 1.684,5 |
| Tit 4 Entrate per partite di giro | |
| 4.1 entrate per partite di giro | 46506,7 |
| Totale entrate per partite di giro | 46.506,7 |
| Totale generale delle entrate | 518.287,2 |
| Disavanzo | 7.769,8 |
| Totale a pareggio | 526.057,0 |

Il prospetto sub 5.2.2 mostra come il prelievo sulle scommesse, in flessione rispetto all'esercizio precedente del 4,7 %, continui a costituire la componente più rilevante del totale delle entrate correnti (93.6 %).

Le entrate per trasferimenti da parte dello Stato, in lieve incremento rispetto all'esercizio precedente (12,0 %), si riferiscono per lo più ai contributi assegnati per l'esercizio finanziario 2005 dal Ministero delle Politiche Agricole e Forestali per l'assolvimento dei fini istituzionali dell'Unire.

Le entrate in conto capitale, in marcata flessione rispetto all'esercizio precedente (-98,8 %), accertate in Euro 1.684,5 migliaia, si riferiscono, principalmente, per Euro 419,6 migliaia al rimborso di mutui e prestiti erogati al personale e per Euro 516,4 migliaia all'Iva a credito maturata nell'esercizio dell'attività commerciale di gestione del segnale televisivo portata a compensazione dei corrispondenti debiti verso l'Erario. Il rilevante scostamento rispetto all'esercizio precedente deriva dall'entrata di carattere straordinario costituita dal mutuo di Euro 150.000.000 assegnato dalla Cassa Depositi e Prestiti ex lege 200/2003.

RENDICONTO FINANZIARIO - USCITE (impegni)**Prospetto 5.2.3**

(in migliaia di euro)

| 1 USCITE CORRENTI | 2005 |
|---|------------------|
| 1.1 Funzionamento | |
| Uscite per gli organi | 1.018,6 |
| Oneri per il personale in servizio ⁴ | 13.205,3 |
| Uscite per acquisto beni consumo e servizi: | 15.223,9 |
| Totale Funzionamento | 29.447,8 |
| 1.2 Interventi diversi | |
| Premi | 245.290,5 |
| Provvidenze | 27.104,0 |
| Remunerazioni alle società di corse per i servizi resi | 96.000,0 |
| Spese per la vigilanza , la disciplina ed il contr.tenico delle corse | 21.900,2 |
| Gestione del segnale televisivo | 31.585,0 |
| Assistenza ,previdenza e formazione per il settore ippico | 3.820,5 |
| Anagrafe equina e benessere animale | 524,0 |
| Altre spese per prestazioni istituzionali | 13.373,1 |
| Oneri finanziari e tributari | 6.437,2 |
| Uscite non classificabili in altre voci | 1.600,3 |
| Totale Interventi diversi | 447.634,8 |
| 1.3 Accantonamenti a fondi rischi ed oneri | |
| Fondo rischi ed oneri | 142,3 |
| Totale Accantonamento a fondo rischi ed oneri | 142,3 |
| Totale uscite correnti | 477.224,9 |
| 2 Uscite in conto capitale | |
| Investimenti | 1.333,2 |
| Oneri comuni | 992,2 |
| Totale uscite in conto capitale | 2.325,4 |
| 4 Partite di giro | |
| 4,1Uscite per partite di giro | 46.506,7 |
| Totale uscite per partite di giro | 46.506,7 |
| Totale uscite | 526.057,0 |

⁴ Non sono comprese la quota accantonamento TFR pari a 300,4 migliaia di Euro e quella per i sussidi pari a 146,4 migliaia di Euro.

Dall'elaborato 5.2.3 emerge per il 2005 che le uscite per i premi e quelle per la remunerazione alle società di corse per i servizi resi, costituiscono le voci di maggiore importo, pari rispettivamente al 51,3 % ed al 20,1% delle uscite correnti. Le uscite per organi e quelle per il personale in servizio risultano in aumento pari al 9,0 % ed al 19,2% rispetto all'esercizio precedente. La prima voce comprende anche i compensi, le indennità ed i rimborsi ai componenti degli organi di giustizia, mentre l'incremento degli oneri per il personale è dovuto alla diversa classificazione del nuovo piano dei conti adottato nel 2005 che comprende anche gli oneri previdenziali ed assistenziali derivanti da rapporti di collaborazione assimilati al lavoro dipendente ed i relativi oneri IRAP.

Le uscite in conto capitale, in marcata flessione rispetto all'esercizio precedente (-98,5 %), si riferiscono per lo più all'acquisizione di immobilizzazioni immateriali per Euro 110,1 migliaia ed alle immobilizzazioni materiali per Euro 220,2 migliaia.

5.3) Conto economico

Nel prospetto che segue sono state evidenziate le risultanze del conto economico dell'esercizio considerato.

CONTO ECONOMICO**Prospetto 5.3**

(in migliaia di euro)

| | 2005 |
|--|--------------------|
| A) VALORE DELLA PRODUZIONE | |
| Proventi e corrispettivi per la produzione delle prestazioni e/o servizi | 423.408,2 |
| Altri ricavi o proventi | 43.574,4 |
| TOTALE VALORE DELLA PRODUZIONE (A) | 466.982,6 |
| B) COSTI DELLA PRODUZIONE | |
| per materie prime, sussidiarie, consumo e merci | 317,1 |
| per servizi | 450017,6 |
| per godimento di beni di terzi | 2.685,0 |
| per il personale | 11.203,6 |
| ammortamenti e svalutazioni | 31.914,0 |
| accantonamenti per rischi | 1.293,9 |
| oneri diversi di gestione | 2.223,1 |
| TOTALE COSTI DELLA PRODUZIONE | - 499.654,3 |
| DIFFERENZA TRA VALORE E COSTI DELLA PRODUZIONE (A)-(B) | - 32.671,7 |
| C) PROVENTI ED ONERI FINANZIARI | |
| Altri proventi finanziari | 355,3 |
| Interessi ed altri oneri finanziari | - 5.985,2 |
| TOTALE PROVENTI ED ONERI FINANZIARI | - 5.629,9 |
| D) RETTIFICHE DI VALORE DI ATTIVITA' FINANZIARIE | 0,0 |
| E) PROVENTI ED ONERI STRAORDINARI | |
| Oneri straordinari | - 3,7 |
| Sopravvenienze attive ed insussistenze del passivo derivanti dalla gestione dei residui | 7.798,7 |
| Sopravvenienze passive ed insussistenze dell'attivo derivanti dalla gestione dei residui | - 23,7 |
| TOTALE DELLE PARTITE STRAORDINARIE | 7.771,3 |
| RISULTATO PRIMA DELLE IMPOSTE (A-B+/C+/-D+/-E) | - 30.530,3 |
| IMPOSTE DELL'ESERCIZIO | - 1.496,1 |
| DISAVANZO ECONOMICO | 32.026,4 |

Il disavanzo economico dell'esercizio pari ad Euro 32.026,4 migliaia risulta in lieve incremento rispetto a quello dell'esercizio precedente (7,4%) .

La parte più rilevante dell'attivo (90,7%) è costituita dai proventi e corrispettivi per la produzione delle prestazioni e/o servizi, mentre quella del passivo (90,0%) è costituita dai costi per i servizi.

L'accantonamento relativo ad ammortamenti e svalutazioni pari ad Euro 31.914,0 migliaia è costituito, per la parte prevalente, dalla somma di Euro 31.172,3 migliaia relativa alla svalutazione dei crediti compresi nell'attivo circolante, per la parte rimanente, dalla somma Euro 2,3 migliaia relativa all'ammortamento di immobilizzazioni immateriali e da quella di Euro 739,4 migliaia relativa all'ammortamento di immobilizzazioni materiali.

Gli oneri straordinari si riferiscono per Euro 3,7 migliaia a minusvalenze relative all'alienazione di immobilizzazioni materiali, mentre le sopravvenienze attive pari ad Euro 7.798,7 migliaia e quelle passive pari ad Euro 23,7 migliaia si riferiscono, rispettivamente alla cancellazione dei residui passivi ed alle insussistenze relative a beni materiali a seguito di inventario.

5.4) Situazione patrimoniale

Il prospetto 5.4 redatto ai sensi degli artt. 42-43 del DPR 97/2003 riassume le risultanze della situazione patrimoniale al termine dell'esercizio 2005.

Il deficit patrimoniale dell'esercizio pari ad Euro 101.027,5 migliaia mostra un incremento rispetto a quello dell'esercizio precedente del 46,4 %.

L'ammontare delle disponibilità liquide pari ad Euro 90.643,6 migliaia che non concorda con il fondo di cassa della situazione amministrativa, in quanto nella situazione patrimoniale sono stati inseriti anche gli interessi netti al 31-12-2005, mostra un sensibile incremento rispetto a quello dell'esercizio precedente (Euro 5,0 migliaia).

Il totale dei residui attivi e passivi non concorda con quello della situazione amministrativa.

Sul bilancio 2005 è stato espresso parere favorevole del Collegio dei Revisori dei conti nella seduta del 13.11.2007.

La società di revisione ha rilevato: a) l'impossibilità di acquisire con riferimento ai beni immobili, elementi probativi sufficienti a supporto del valore di iscrizione dei beni; b) la mancanza di dettagli completi in ordine alla voce debiti verso i fornitori con la conseguente possibilità di una errata classificazione della stessa.

La Società ha riferito che l'Ente sta operando per raggiungere nel medio termine l'equilibrio economico-finanziario, intervenendo nella riorganizzazione del sistema delle corse e degli impianti, nella remunerazione riconosciuta alla società delle corse, nell'attività di ricognizione mirata al recupero dei crediti scaduti nei confronti delle Agenzie Ippiche concessionarie ed infine nella ricognizione delle posizioni debitorie.

La Società stessa ha ulteriormente precisato, con riferimento ai crediti verso le Agenzie Ippiche su quote di prelievo ed ai crediti verso le Agenzie Ippiche per minimi garantiti, che circa 26.7 milioni di euro sono interessati da una controversia tra Ministero dell'Economia e Finanze, Ministero delle Politiche Agricole e Forestali da una parte e 170 Agenzie Ippiche dall'altra.

SITUAZIONE PATRIMONIALE**Prospetto 5.4**

(in migliaia di euro)

| ATTIVO | | 2005 |
|--|--|--------------------|
| A) Crediti verso lo Stato ed altri Enti pubblici per la | | - |
| B) Immobilizzazioni | | |
| I Immobilizzazioni Immateriali | | |
| Concessioni ,licenze ,marchi e diritti simili | | 18,6 |
| Immobilizzazioni in corso ed acconti | | 89,1 |
| TOTALE | | 107,7 |
| II Immobilizzazioni materiali | | |
| Terreni e fabbricati | | 2.895,8 |
| Impianti e macchinari | | 16,0 |
| Immobilizzazioni in corso ed acconti | | 89,1 |
| Altri beni | | 2.086,9 |
| TOTALE | | 5.087,8 |
| II Immobilizzazioni finanziarie | | |
| 1) Partecipazioni in: | | |
| Imprese controllate | | 1.717,3 |
| 2) Crediti: | | |
| verso altri | | 671,5 |
| 3) Crediti finanziari diversi | | 1.686,9 |
| TOTALE | | 4.075,7 |
| TOTALE IMMOBILIZZAZIONI B | | 9.271,2 |
| C ATTIVO CIRCOLANTE | | |
| I Rimanenze | | 0,0 |
| II Residui attivi | | |
| Crediti verso utenti, clienti ecc... | | 163.580,7 |
| Crediti verso imprese controllate e collegate | | 497,6 |
| Crediti verso lo Stato ed altri soggetti pubblici | | - 11.355,0 |
| Crediti tributari | | 25.835,0 |
| Crediti verso altri | | 8.748,0 |
| TOTALE | | * 210.016,3 |
| III Attività finanziarie che non costituiscono | | 0,0 |
| IV Disponibilità liquide | | |
| Depositi bancari e postali | | 90.643,6 |
| TOTALE | | 90.643,6 |
| TOTALE ATTIVO CIRCOLANTE C | | 30.659,9 |
| TOTALE ATTIVO | | 309.931,1 |

* I residui attivi sono stati riportati al netto della svalutazione pari ad € 116.528,561

(in migliaia di euro)

| PASSIVO | 2005 |
|---|--------------------|
| A) PATRIMONIO NETTO | |
| I Fondo di dotazione | 916,6 |
| VII Avanzi/ Disavanzi economici portati a nuovo | - 69.917,7 |
| IX Avanzo /Disavanzo economico d'esercizio | - 32.026,4 |
| TOTALE PATRIMONIO NETTO A | - 101.027,5 |
| B) CONTRIBUTO IN CONTO CAPITALE | - |
| C) FONDI RISCHI ED ONERI | |
| Per altri rischi ed oneri futuri | 31.277,6 |
| TOTALE FONDI RISCHI ED ONERI | 31.277,6 |
| D) TRATTAMENTO DI FINE RAPPORTO | 6207,8 |
| E) RESIDUI PASSIVI | |
| Verso altri fornitori | 137.261,9 |
| Debiti verso i fornitori | |
| Verso imprese controllate, collegate e controllanti | 85.340,8 |
| Debiti tributari | 2.357,0 |
| Debiti verso i fornitori | 50,4 |
| Debiti verso istituti di previdenza e sicurezza sociale | 455,0 |
| Debiti diversi | 148.008,1 |
| TOTALE RESIDUI PASSIVI E | 373.473,2 |
| F) RATEI E RISCOINTI | 0,0 |
| TOTALE PASSIVO | 309.931,1 |
| CONTI D'ORDINE | |
| Cassa previdenza personale | 2.110,3 |
| Fondo Totip e Previdenza | 1.533,7 |
| Cauzione di terzi in contanti | 374,90 |
| Cauzione di terzi in titoli | 725,90 |
| Cauzioni di terzi mediante fidejussioni | 2.465,7 |
| Fideiussioni bancarie | 161.559,5 |
| TOTALE | 168.770,0 |

5.5) Situazione amministrativa**SITUAZIONE AMMINISTRATIVA****Prospetto 5.5**

(in migliaia di euro)

| | 2004 | | 2005 | | Var. % |
|---|-----------|-----------------|-----------|-----------------|--------------------|
| CONSISTENZA CASSA INIZIO ESERCIZIO | | 15,6 | | 5,0 | -67,9 |
| RISCOSSIONI | | | | | |
| - In c/ competenza | 783.789,7 | | 439.368,8 | | |
| - In c/ residui | 123.705,5 | 907.495,2 | 267.840,9 | 707.209,7 | -22,1 |
| PAGAMENTI | | | | | |
| - In c/ competenza | 712.751,9 | | 414.260,9 | | |
| - In c/ residui | 194.753,9 | 907.505,8 | 202.363,7 | 616.624,6 | -32,1 |
| CONSISTENZA CASSA FINE ESERCIZIO | | 5,0 | | 90.590,1 | 1.811.702,0 |
| RESIDUI ATTIVI | | | | | |
| - Esercizi precedenti | 229.615,9 | | 229.325,1 | | |
| - D'esercizio | 267.550,9 | 497.166,8 | 78.918,4 | 308.243,5 | -38,0 |
| RESIDUI PASSIVI | | | | | |
| - Esercizi precedenti | 129.688,7 | | 268.022,3 | | |
| - D'esercizio | 348.072,2 | 477.760,9 | 111.796,2 | 379.818,5 | -20,5 |
| AVANZO DI AMMINISTRAZIONE FINE ESERCIZIO | | 19.410,9 | | 19.015,1 | -2,0 |

Il prospetto 5.5 mostra la situazione amministrativa dell'Ente al termine dell'esercizio, caratterizzata, rispetto all'esercizio precedente, dalla lieve flessione dell'avanzo di amministrazione ammontante ad Euro 19.015,1 migliaia (-2,0 %).

L'avanzo di amministrazione al 31-12-2005 è stato così ripartito per la parte vincolata: Euro 3.298,1 migliaia quale fondo funzionamento dell'anno 2002, Euro 6207,7 migliaia quale fondo indennità di anzianità del personale dipendente al 31-12-2005, Euro 310,7 migliaia quale fondo per i rinnovi contrattuali al 31-12-2005, Euro 10.007,3 migliaia quale fondo rischi ed oneri per il contenzioso al 31-12-2005 e per la parte disponibile di Euro 808,9 migliaia quale disavanzo da riportare all'esercizio finanziario 2006.

I residui attivi fanno registrare un decremento rispetto all'esercizio precedente del 38,0%. L'ammontare degli stessi è pari ad Euro 308.243,5 migliaia, di cui Euro 78.918,4 migliaia relativi alla gestione di competenza ed Euro 229.325,1 migliaia relativi agli esercizi precedenti. Più in particolare l'ammontare dei residui al 31-12-2005 riguarda per Euro 285.974,4 migliaia quanto maturato verso le agenzie ippiche. Il Collegio dei revisori ha invitato l'Ente a procedere ad un attento ed approfondito esame delle poste contabili, al fine di valutare la permanenza della esigibilità delle poste attive.

I residui passivi pari ad Euro 379.818,5 migliaia mostrano, rispetto all'esercizio precedente un decremento del 20,5%. Per quanto attiene alla gestione di competenza, le somme rimaste da pagare si riferiscono per la maggior parte alle spese per premi e provvidenze, ai corrispettivi per i servizi resi dalle società di corse ed alle spese generali relative all'ultimo trimestre dell'esercizio 2005.

6) Verifica amministrativo-contabile dell'Ispettorato Generale di Finanza

Dal marzo al luglio 2005 l'Ispettorato Generale di Finanza ha sottoposto l'UNIRE a verifica amministrativo-contabile.

Le risultanze della verifica hanno evidenziato la necessità di garantire stabilità agli organi dell'Ente, l'iscrizione delle somme derivanti da anticipazioni di cassa tra le partite di giro, il mancato rispetto degli equilibri di bilancio negli esercizi 2002 e 2004, la necessità di procedere al riaccertamento dei residui attivi e di procedere ad una rivalutazione dei beni immobili iscritti in bilancio. Va evidenziato, tra l'altro, che l'IGF ha rilevato la necessità che vengano correttamente applicati gli istituti contrattuali riguardanti l'erogazione dei compensi accessori al personale.

7) Considerazioni conclusive

Anche per il 2005 la Corte non può non censurare il perdurare della gestione commissariale dell'ente tenuto conto del carattere di straordinarietà che la stessa deve assumere.

Il frequente ricorso a professionalità esterne nell'ambito dell'UNIRE viene riferito alla circostanza che in servizio non esiste personale dipendente dotato dei requisiti necessari allo svolgimento di prestazioni particolari.

E' stato registrato un forte ritardo nella presentazione del rendiconto generale dell'esercizio 2005, rispetto alla naturale scadenza del 30 aprile 2006.

Relativamente alla gestione finanziaria si rilevano un decremento, rispetto all'esercizio precedente, dei proventi della gestione delle scommesse, che costituiscono per l'UNIRE gli introiti più rilevanti del titolo delle entrate correnti, nonché un disavanzo finanziario e un disavanzo economico.

Il deficit patrimoniale dell'esercizio è risultato più elevato rispetto a quello dell'esercizio precedente.

Anche nell'anno 2005 l'entità dei residui sia attivi che passivi é risultata elevata, per cui si richiama l'attenzione dell'Ente sulla necessità di interventi idonei alla loro riduzione e ad evitare l'accumulo di ulteriori residui.

Nel corso del 2005 l'UNIRE é stato sottoposto dall'Ispettorato Generale di Finanza a verifica amministrativo-contabile dalla quale sono emerse irregolarità di bilancio e contabili.

Cristina Ottolenghi

PAGINA BIANCA

UNIONE NAZIONALE INCREMENTO RAZZE EQUINE
(UNIRE)

BILANCIO D'ESERCIZIO 2005

PAGINA BIANCA

Il Rendiconto generale per l'esercizio 2005, redatto in conformità a quanto previsto dal D.P.R. 27 febbraio 2003 n. 97, è composto dai seguenti documenti:

- ❖ DOCUMENTO n. 1
 - Il conto di bilancio
 - Rendiconto finanziario decisionale.....
 - Rendiconto finanziario gestionale.....
- ❖ DOCUMENTO n. 2
 - Il conto economico.....
- ❖ DOCUMENTO n. 3
 - Lo stato patrimoniale.....
- ❖ DOCUMENTO n. 4
 - La nota integrativa.....
- ❖ Allegato n. 1
 - La situazione amministrativa.....
- ❖ Allegato n. 2
 - La relazione sulla gestione.....
- ❖ Allegato n. 3
 - Relazione del collegio dei revisori dei conti.....

PAGINA BIANCA

RELAZIONE DEL COMMISSARIO

PAGINA BIANCA



DELIBERA DEL COMMISSARIO N. 60 DEL 14 novembre 2007

RENDICONTO GENERALE ESERCIZIO FINANZIARIO ANNO 2005

IL COMMISSARIO

VISTO il Decreto del Presidente del Consiglio dei Ministri del 26 settembre 2006, con il quale lo stesso è stato nominato Commissario Straordinario dell'U.N.I.R.E., nonché i successivi decreti di proroga dell'incarico stesso;

PRESO ATTO che l'art. 9 "Risorse finanziarie" punto 2) del predetto D. Leg.vo 449/99 prevede che il Bilancio Consuntivo dell'U.N.I.R.E. sia sottoposto a certificazione, ai sensi degli articoli 155 e seguenti del Decreto Legislativo 24/02/1998 n. 58 e successive modificazioni;

VISTA la relazione rilasciata in data 19 luglio 2007 della Società di revisione contabile PricewaterhouseCoopers S.p.A., incaricata dall'Ente, dalla quale si evince la conformità del Rendiconto Generale esercizio finanziario anno 2005 alle norme che ne disciplinano i criteri di redazione;

VISTO il verbale del Collegio Sindacale dell'Ente, in data 13 novembre 2007, n. 413, dal quale si evince il parere favorevole all'approvazione del Rendiconto Generale esercizio finanziario anno 2005;

VISTA la delibera n. 59 del 14 novembre 2007, relativa alla cancellazione dei residui attivi e passivi del Rendiconto Generale esercizio finanziario anno 2005;

VISTO l'elaborato del Rendiconto Generale esercizio finanziario anno 2005 ed i relativi allegati predisposti secondo le modalità previste dal DPR 27 febbraio 2003 n. 97;

DELIBERA



DELIBERA DEL COMMISSARIO N. 60 del 14 novembre 2007 foglio n. 2

L'approvazione del Rendiconto Generale esercizio finanziario anno 2005, predisposto secondo le modalità previste dal D.P.R. 97/2003, allegato al presente provvedimento e che ne forma parte integrante.

La presente delibera, unitamente ai suoi allegati (relazione illustrativa del Commissario Straordinario dell'Ente, relazione della Società di revisione PricewaterhouseCoopers S.p.A., verbale del Collegio Sindacale dell'Ente n. 413 del 13 novembre 2007, elaborato del Rendiconto Generale esercizio finanziario anno 2005) è trasmessa ai Ministeri vigilanti per i provvedimenti di competenza.

IL SEGRETARIO GENERALE
(Maurizio Soverchia)

IL COMMISSARIO
(Guido Mezi d'Eril)

PER COPIA CONFORME ALL'ORIGINALE
Il Segretario Generale



DELIBERA DEL COMMISSARIO N. 59 DEL 14 novembre 2007

CANCELLAZIONE RESIDUI RENDICONTO GENERALE

ESERCIZIO FINANZIARIO ANNO 2005

IL COMMISSARIO

VISTO il Decreto del Presidente del Consiglio dei Ministri del 26 settembre 2006, con il quale lo stesso è stato nominato Commissario Straordinario dell'U.N.I.R.E., nonché i successivi decreti di proroga dell'incarico stesso;

VISTO il DPR 27 febbraio 2007 n. 97;

VISTI gli elaborati predisposti in sede di redazione del Rendiconto Generale esercizio finanziario anno 2005, dai quali si evince la necessità di procedere alla cancellazione di residui attivi per complessivi € 818,05= e di residui passivi per complessivi € 7.374.863,53=, in considerazione del fatto che non sussiste più il relativo titolo giuridico che ne giustifichi il loro mantenimento in Bilancio;

RITENUTO di procedere alla cancellazione dei suindicati residui che al termine dell'esercizio finanziario 2005 non hanno più ragione di essere iscritti in bilancio

DELIBERA

Di disporre la cancellazione, dal Rendiconto Generale esercizio finanziario anno 2005, di residui attivi per complessivi € 818,05= e di residui passivi per complessivi € 7.374.863,53=.

La presente delibera, unitamente all'atto deliberativo relativo al Rendiconto Generale esercizio finanziario anno 2005, viene trasmessa ai Ministeri vigilanti per i provvedimenti di competenza.

IL SEGRETARIO GENERALE

(Maurizio Boyerchia)

IL COMMISSARIO

(Guido Melzi d'Eril)

PER COPIA COME ALLO STATO ALL'ORIGINALE
Il Segretario Generale

PAGINA BIANCA

U.N.I.R.E.
Unione Nazionale Incremento Razze Equine

Documento n. 1

IL CONTO DI BILANCIO

Rendiconto finanziario decisionale

Esercizio finanziario


Anno 2005

PAGINA BIANCA

| ENTRATE | Codice | Denominazione | ANNO FINANZIARIO 2005 | | | ANNO FINANZIARIO 2004 | | |
|---------|--------|--|-----------------------|---------------------------|-----------------------|-----------------------|---------------------------|-----------------------|
| | | | Residui | Competenza (Accertamenti) | Cassa (Riscossioni) | Residui | Competenza (Accertamenti) | Cassa (Riscossioni) |
| | | Fondo iniziale di Cassa | | 19.410.943,67 | 5.000,00 | | 17.375.520,41 | 15.690,40 |
| | | Avanzo di amministrazione iniziale | | | | | | |
| | | 1. - UNIRE | | | | | | |
| | | 1. - ENTRATE CORRENTI | | | | | | |
| | | 1.2. - ENTRATE DERIVANTI DA TRASFERIMENTI CORRENTI | | | | | | |
| 1.1.2.0 | | Trasferimenti da parte dello stato | 0,00 | 42.250.000,00 | 68.604.992,76 | 0,00 | 37.710.000,00 | 0,00 |
| 1.1.2.1 | | Trasferimenti da parte delle regioni | 0,00 | 0,00 | 0,00 | 0,00 | 0,00 | 0,00 |
| 1.1.2.2 | | Trasferimenti da parte dei Comuni e delle Province | 0,00 | 0,00 | 0,00 | 0,00 | 0,00 | 0,00 |
| 1.1.2.3 | | Trasferimenti da parte di altri enti del settore pubblico | 0,00 | 0,00 | 0,00 | 0,00 | 0,00 | 0,00 |
| | | TOTALE 1.2. - ENTRATE DERIVANTI DA TRASFERIMENTI CORRENTI | 0,00 | 42.250.000,00 | 68.604.992,76 | 0,00 | 37.710.000,00 | 0,00 |
| | | 1.3. - ALTRE ENTRATE | | | | | | |
| 1.1.3.0 | | Entrate derivanti dai prelievi sulle scommesse | 156.116.988,53 | 400.657.631,50 | 428.832.673,88 | 171.984.832,31 | 424.887.292,85 | 478.886.519,48 |
| 1.1.3.1 | | Entrate derivanti da prelievi su scommesse e giochi | 0,00 | 2.188.127,63 | 2.310.584,97 | 0,00 | 2.384.514,69 | 2.309.423,70 |
| 1.1.3.2 | | Entrate derivanti dalla prestazione di servizi | 71.472.945,09 | 16.682.156,69 | 640.403,54 | 43.685.169,36 | 16.076.000,00 | 0,00 |
| 1.1.3.3 | | Entrate derivanti dall'attività ippica | 0,00 | 6.619.969,48 | 6.553.866,47 | 0,00 | 6.613.784,40 | 9.016.075,15 |
| 1.1.3.4 | | Redditi e proventi patrimoniali | 1.708.698,46 | 371.856,20 | 640.501,21 | 2.053.688,53 | 332.568,14 | 3.303.845,44 |
| 1.1.3.5 | | Poste compensative e correttive di uscite correnti | 22.500,00 | 1.307.868,26 | 1.285.802,85 | 11.892.266,40 | 2.939.758,44 | 3.261.724,43 |
| 1.1.3.6 | | Indennizzi | 0,00 | 18.488,00 | 18.488,00 | 0,00 | 0,00 | 0,00 |
| | | TOTALE 1.3. - ALTRE ENTRATE | 229.321.132,08 | 427.846.097,76 | 440.312.320,92 | 229.615.956,60 | 453.233.918,52 | 496.777.588,20 |
| | | TOTALE GENERALE 1. - ENTRATE CORRENTI | 229.321.132,08 | 470.096.097,76 | 508.917.313,68 | 229.615.956,60 | 490.943.918,52 | 496.777.588,20 |



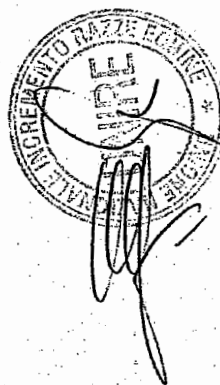
| Codice | Denominazione | ANNO FINANZIARIO 2005 | | | ANNO FINANZIARIO 2004 | | |
|---------|--|-----------------------|---------------------------|---------------------|-----------------------|---------------------------|---------------------|
| | | Residui | Competenza (Accertamenti) | Cassa (Riscossioni) | Residui | Competenza (Accertamenti) | Cassa (Riscossioni) |
| | 2. - ENTRATE IN CONTO CAPITALE | | | | | | |
| | 2.1. - ENTRATE PER ALIENAZIONE DI BENI PATR. E RISCOSSIONE CREDITI | | | | | | |
| 1.2.1.0 | Alienazione di immobilizzazioni immateriali | 0,00 | 0,00 | 0,00 | 0,00 | 0,00 | 0,00 |
| 1.2.1.1 | Alienazione di immobili e diritti reali | 0,00 | 0,00 | 0,00 | 0,00 | 0,00 | 0,00 |
| 1.2.1.2 | Alienazione di immobilizzazioni tecniche | 0,00 | 740,00 | 740,00 | 0,00 | 0,00 | 0,00 |
| 1.2.1.3 | Realizzo di valori mobiliari | 0,00 | 0,00 | 0,00 | 0,00 | 0,00 | 0,00 |
| 1.2.1.4 | Riscossione di crediti | 0,00 | 936.078,77 | 936.040,51 | 0,00 | 805.096,78 | 805.059,63 |
| 1.2.1.5 | Entrate diverse in conto capitale | 0,00 | 747.592,96 | 747.592,96 | 0,00 | 0,00 | 0,00 |
| | TOTALE 2.1. - ENTRATE PER ALIENAZIONE DI BENI PATR. E RISCOSSIONE CREDITI | 0,00 | 1.684.411,73 | 1.684.373,47 | 0,00 | 805.096,78 | 805.059,63 |
| | 2.2. - ENTRATE DERIVANTI DA TRASFERIMENTI IN CONTO CAPITALE | | | | | | |
| 1.2.2.0 | Trasferimenti da parte dello stato | 0,00 | 0,00 | 0,00 | 0,00 | 0,00 | 0,00 |
| 1.2.2.1 | Trasferimenti da parte delle regioni | 0,00 | 0,00 | 0,00 | 0,00 | 0,00 | 0,00 |
| 1.2.2.2 | Trasferimenti da parte dei Comuni e delle Province | 0,00 | 0,00 | 0,00 | 0,00 | 0,00 | 0,00 |
| 1.2.2.3 | Trasferimenti da parte di altri enti del settore pubblico | 0,00 | 0,00 | 0,00 | 0,00 | 0,00 | 0,00 |
| | TOTALE 2.2. - ENTRATE DERIVANTI DA TRASFERIMENTI IN CONTO CAPITALE | 0,00 | 0,00 | 0,00 | 0,00 | 0,00 | 0,00 |
| | 2.3. - ACCENSIONE DI PRESTITI | | | | | | |
| 1.2.3.0 | Assunzioni di mutui e prestiti | 0,00 | 0,00 | 150.000.000,00 | 0,00 | 150.000.000,00 | 0,00 |
| 1.2.3.1 | Assunzione di altri debiti finanziari | 0,00 | 0,00 | 0,00 | 0,00 | 0,00 | 0,00 |
| 1.2.3.2 | Emissione di obbligazioni. | 0,00 | 0,00 | 0,00 | 9,90 | 0,00 | 0,00 |




| Codice | Denominazione | ANNO FINANZIARIO 2005 | | | ANNO FINANZIARIO 2004 | | |
|---------|---|-----------------------|---------------------------|---------------------|-----------------------|---------------------------|---------------------|
| | | Residui | Competenza (Accertamenti) | Cassa (Riscossioni) | Residui | Competenza (Accertamenti) | Cassa (Riscossioni) |
| | TOTALE 2.3. - ACCENSIONE DI PRESTITI | 0,00 | 0,00 | 150.000.000,00 | 0,00 | 150.000.000,00 | 0,00 |
| | TOTALE GENERALE 2. - ENTRATE IN CONTO CAPITALE | 0,00 | 1.684.411,73 | 151.684.373,47 | 0,00 | 150.805.096,78 | 805.059,63 |
| | 4. - PARTITE DI GIRO | | | | | | |
| | 4.1. - ENTRATE AVENTI NATURA DI PARTITE DI GIRO | | | | | | |
| 1.4.1.0 | Ritenute erariali e previdenziali | 3.991,68 | 17.476.761,86 | 17.578.091,81 | 0,00 | 18.150.455,75 | 18.471.446,12 |
| 1.4.1.1 | Trattenute a favore di terzi | 0,00 | 57.948,07 | 57.948,07 | 0,00 | 536.193,99 | 536.193,99 |
| 1.4.1.2 | Versamento entrate destinate a terzi | 0,00 | 28.971.981,79 | 28.971.981,79 | 0,00 | 390.904.851,04 | 390.904.851,04 |
| 1.4.1.3 | Rimborso uscite effettuate per conto terzi | 0,00 | 0,00 | 0,00 | 0,00 | 0,00 | 0,00 |
| | TOTALE 4.1. - ENTRATE AVENTI NATURA DI PARTITE DI GIRO | 3.991,68 | 46.506.691,74 | 46.608.021,67 | 0,00 | 409.591.500,78 | 409.912.491,15 |
| | TOTALE GENERALE 4. - PARTITE DI GIRO | 3.991,68 | 46.506.691,74 | 46.608.021,67 | 0,00 | 409.591.500,78 | 409.912.491,15 |
| | TOTALE 1. - UNIRE | 229.325.123,76 | 518.287.201,23 | 707.209.708,82 | 229.615.956,60 | 1.051.340.516,08 | 907.495.138,98 |
| | Totale delle Entrate | 229.325.123,76 | 518.287.201,23 | 707.209.708,82 | 229.615.956,60 | 1.051.340.516,08 | 907.495.138,98 |
| | Riepilogo dei titoli | | | | | | |
| | Riepilogo dei titoli Centro Resp. Amm.va UNIRE | | | | | | |
| | Titolo I | 229.321.132,08 | 470.096.097,76 | 508.917.313,68 | 229.615.956,60 | 490.943.918,52 | 496.777.588,20 |
| | Titolo II | 0,00 | 1.684.411,73 | 151.684.373,47 | 0,00 | 150.805.096,78 | 805.059,63 |
| | Titolo IV | 3.991,68 | 46.506.691,74 | 46.608.021,67 | 0,00 | 409.591.500,78 | 409.912.491,15 |
| | Totale delle entrate Centro Resp. Amm.va UNIRE | 229.325.123,76 | 518.287.201,23 | 707.209.708,82 | 229.615.956,60 | 1.051.340.516,08 | 907.495.138,98 |



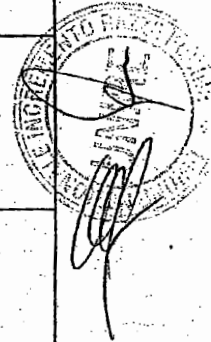
| Codice | Denominazione | ANNO FINANZIARIO 2005 | | | ANNO FINANZIARIO 2004 | | |
|--------|---|-----------------------|---------------------------|-----------------------|-----------------------|---------------------------|-----------------------|
| | | Residui | Competenza (Accertamenti) | Cassa (Riscossioni) | Residui | Competenza (Accertamenti) | Cassa (Riscossioni) |
| | <i>Riepilogo delle entrate per titoli dei Centri Resp. Amm.va</i> | | | | | | |
| | Titolo I | 229.321.132,08 | 470.096.097,76 | 508.917.313,68 | 229.615.956,60 | 490.943.918,52 | 496.777.588,20 |
| | Titolo II | 0,00 | 1.684.411,73 | 151.684.373,47 | 0,00 | 150.805.096,78 | 805.059,63 |
| | Titolo IV | 3.991,68 | 46.506.691,74 | 46.608.021,67 | 0,00 | 409.591.500,78 | 409.912.491,15 |
| | TOTALE | 229.325.123,76 | 518.287.201,23 | 707.209.708,82 | 229.615.956,60 | 1.051.340.516,08 | 907.495.138,98 |




| USCITE | Codice | Denominazione | ANNO FINANZIARIO 2005 | | | ANNO FINANZIARIO 2004 | | |
|--------|---------|--|-----------------------|-----------------------|-----------------------|-----------------------|-----------------------|-----------------------|
| | | | Residui | Competenza (Impegni) | Cassa (Pagamenti) | Residui | Competenza (Impegni) | Cassa (Pagamenti) |
| | | 1. - UNIRE | | | | | | |
| | | 1. - USCITE CORRENTI | | | | | | |
| | | 1.1. - FUNZIONAMENTO | | | | | | |
| | 1.1.1.0 | Uscite per gli organi dell'Ente | 133.146,38 | 1.018.661,21 | 1.004.133,66 | 0,00 | 508.234,00 | 305.774,98 |
| | 1.1.1.1 | Oneri per il personale in attività di servizio | 299.264,38 | 13.205.389,52 | 12.331.482,20 | 53.153,69 | 10.835.165,45 | 10.428.040,90 |
| | 1.1.1.2 | Uscite per l'acquisto di beni di consumo e di servizi | 32.851.351,74 | 15.223.735,06 | 12.818.555,53 | 29.481.109,10 | 18.858.733,08 | 14.149.417,42 |
| | | TOTALE 1.1. - FUNZIONAMENTO | 33.283.762,50 | 29.447.785,79 | 26.154.151,39 | 29.534.262,79 | 30.202.132,53 | 24.883.233,00 |
| | | 1.2. - INTERVENTI DIVERSI | | | | | | |
| | 1.1.2.0 | Premi | 988.318,98 | 245.290.493,04 | 249.912.930,48 | 4.166.596,31 | 272.413.070,18 | 274.309.036,13 |
| | 1.1.2.1 | Providenze | 4.912.226,54 | 27.104.000,00 | 25.239.093,84 | 5.195.360,99 | 27.092.301,00 | 25.535.182,28 |
| | 1.1.2.2 | Remunerazione alle società di corse per servizi resi | 96.299,78 | 96.000.000,00 | 88.244.824,15 | 0,00 | 78.997.243,10 | 79.208.748,17 |
| | 1.1.2.3 | Spese per la vigilanza, disciplina e controllo tecnico delle corse | 237.807,99 | 21.900.262,12 | 22.414.928,31 | 232.361,11 | 22.601.920,00 | 22.203.042,19 |
| | 1.1.2.4 | Gestione del segnale televisivo | 1.736.391,76 | 31.584.936,52 | 30.656.904,14 | 548.213,53 | 51.242.735,47 | 50.623.860,62 |
| | 1.1.2.5 | Assistenza, previdenza e formazione per il settore ippico | 143.823,66 | 3.820.466,52 | 3.093.600,51 | 27.394,79 | 3.307.377,95 | 5.092.498,23 |
| | 1.1.2.6 | Anagrafe equina e benessere animale | 85.727,91 | 524.000,00 | 71.472,09 | 157.200,00 | 64.000,00 | 73.000,00 |
| | 1.1.2.7 | Altre spese per prestazioni istituzionali | 88.513.750,61 | 13.373.170,90 | 5.597.822,04 | 89.734.419,82 | 4.644.124,09 | 8.921.316,35 |
| | 1.1.2.8 | Oneri finanziari e tributari | 0,00 | 6.437.282,29 | 6.641.626,61 | 0,00 | 4.330.821,85 | 8.846.264,13 |
| | 1.1.2.9 | Uscite non classificabili in altre voci | 719.381,43 | 1.600.247,59 | 2.337.994,34 | 0,00 | 4.636.859,39 | 3.086.877,38 |
| | | TOTALE 1.2. - INTERVENTI DIVERSI | 97.493.728,66 | 447.634.858,98 | 434.211.196,51 | 100.061.546,55 | 469.330.453,03 | 477.899.825,48 |
| | | 1.5. - ACCANTONAMENTI A FONDI RISCHIE E ONERI | | | | | | |
| | 1.1.5.0 | Fondo rischi e oneri | 0,00 | 142.301,17 | 142.301,17 | 0,00 | 0,00 | 0,00 |
| | | TOTALE 1.5. - ACCANTONAMENTI A FONDI RISCHIE | 0,00 | 142.301,17 | 142.301,17 | 0,00 | 0,00 | 0,00 |




| Codice | Denominazione | ANNO FINANZIARIO 2005 | | | ANNO FINANZIARIO 2004 | | |
|---------|---|-----------------------|----------------------|----------------------|-----------------------|-----------------------|---------------------|
| | | Residui | Competenza (Impegni) | Cassa (Pagamenti) | Residui | Competenza (Impegni) | Cassa (Pagamenti) |
| | ONERI | | | | | | |
| | TOTALE GENERALE 1. - USCITE CORRENTI | | | | | | |
| | 2. - USCITE IN CONTO CAPITALE | | | | | | |
| | 2.1. - INVESTIMENTI | | | | | | |
| 1.2.1.0 | Acquisizione di immobilizzazioni immateriali | 0,00 | 110.084,72 | 20.969,12 | 0,00 | 0,00 | 0,00 |
| 1.2.1.1 | Acquisizione di beni di uso durevole ed opere immobiliari | 43.008,39 | 0,00 | 49.899,94 | 78.886,76 | 15.062,71 | 172.240,63 |
| 1.2.1.2 | Acquisizione di immobilizzazioni tecniche | 0,00 | 220.175,38 | 418.250,68 | 14.137,54 | 334.991,81 | 438.687,16 |
| 1.2.1.3 | Partecipazioni ed acquisto di valori mobiliari | 0,00 | 0,00 | 0,00 | 0,00 | 0,00 | 0,00 |
| 1.2.1.4 | Concessione di crediti ed anticipazioni | 0,00 | 455.857,00 | 455.857,00 | 0,00 | 432.631,69 | 432.631,69 |
| 1.2.1.5 | Indennità di anzianità e similari al personale cessato dal servizio | 0,00 | 547.181,02 | 547.181,02 | 0,00 | 160.123,69 | 160.123,69 |
| | TOTALE 2.1. - INVESTIMENTI | 43.008,39 | 1.333.298,12 | 1.492.157,76 | 92.824,30 | 942.809,90 | 1.203.683,17 |
| | 2.2. - ONERI COMUNI | | | | | | |
| 1.2.2.0 | Rimborso mutui | 137.261.880,88 | 0,00 | 12.730.119,12 | 0,00 | 150.000.000,00 | 0,00 |
| 1.2.2.1 | Rimborso anticipazioni passive | 0,00 | 0,00 | 0,00 | 0,00 | 0,00 | 0,00 |
| 1.2.2.2 | Rimborsi di obbligazioni | 0,00 | 0,00 | 0,00 | 0,00 | 0,00 | 0,00 |
| 1.2.2.3 | Restituzione trasferimenti in conto capitale | 0,00 | 0,00 | 0,00 | 0,00 | 0,00 | 0,00 |
| 1.2.2.4 | Veramento IVA | 0,00 | 0,00 | 0,00 | 0,00 | 0,00 | 0,00 |
| 1.2.2.5 | Uscite diverse in conto capitale | 0,00 | 992.149,74 | 992.149,74 | 0,00 | 757.369,06 | 759.991,97 |
| | TOTALE 2.2. - ONERI COMUNI | 137.261.880,88 | 992.149,74 | 13.730.268,86 | 0,00 | 150.757.369,06 | 759.991,97 |
| | TOTALE GENERALE 2. - USCITE IN CONTO CAPITALE | 137.304.889,27 | 2.325.447,86 | 15.222.426,62 | 92.824,30 | 151.700.178,96 | 1.963.675,14 |
| | 4. - PARTITE DI GIRO | | | | | | |
| | 4.1. - USCITE AVENTI NATURA DI PARTITE DI GIRO | | | | | | |



| Codice | Denominazione | ANNO FINANZIARIO 2005 | | | | ANNO FINANZIARIO 2004 | | | |
|---------|--|-----------------------|----------------------|-------------------|----------------|-----------------------|-------------------|--|--|
| | | Residui | Competenza (Impegni) | Cassa (Pagamenti) | Residui | Competenza (Impegni) | Cassa (Pagamenti) | | |
| 1.4.1.0 | Versamento ritenute erariali e previdenziali | 0,00 | 17.476.761,88 | 17.694.372,26 | 0,00 | 18.150.455,75 | 18.437.426,22 | | |
| 1.4.1.1 | Versamento trattenute a favore di terzi | 0,00 | 57.948,07 | 56.856,07 | 0,00 | 536.193,99 | 534.091,15 | | |
| 1.4.1.2 | Versamento entrate destinate a terzi | 0,00 | 28.971.981,79 | 123.143.254,66 | 0,00 | 390.904.851,04 | 383.787.578,39 | | |
| 1.4.1.3 | Uscite per conto terzi | 0,00 | 0,00 | 0,00 | 0,00 | 0,00 | 0,00 | | |
| | TOTALE 4.1. - USCITE AVENTI NATURA DI PARTITE DI GIRO | 0,00 | 46.506.691,74 | 140.894.482,99 | 0,00 | 409.591.500,78 | 402.759.092,76 | | |
| | TOTALE GENERALE 4. - PARTITE DI GIRO | 0,00 | 46.506.691,74 | 140.894.482,99 | 0,00 | 409.591.500,78 | 402.759.092,76 | | |
| | TOTALE 1. - UNIRE | 268.022.380,43 | 526.057.085,54 | 616.624.558,68 | 129.688.633,64 | 1.060.824.265,30 | 907.505.829,38 | | |
| | Totale delle Uscite | 268.022.380,43 | 526.057.085,54 | 616.624.558,68 | 129.688.633,64 | 1.060.824.265,30 | 907.505.829,38 | | |
| | Riepilogo dei titoli | | | | | | | | |
| | Riepilogo del titolo Centro Resp. Amm.va UNIRE | | | | | | | | |
| | Titolo I | 130.717.491,16 | 477.224.945,94 | 460.507.649,07 | 129.595.809,34 | 499.532.585,56 | 502.783.058,48 | | |
| | Titolo II | 137.304.889,27 | 2.325.447,86 | 15.222.426,62 | 92.824,30 | 151.700.178,96 | 1.963.675,14 | | |
| | Titolo IV | 0,00 | 46.506.691,74 | 140.894.482,99 | 0,00 | 409.591.500,78 | 402.759.092,76 | | |
| | Totale delle uscite Centro Resp. Amm.va UNIRE | 268.022.380,43 | 526.057.085,54 | 616.624.558,68 | 129.688.633,64 | 1.060.824.265,30 | 907.505.829,38 | | |
| | Riepilogo delle uscite per titoli del Centri Resp. Amm.va | | | | | | | | |
| | Titolo I | 130.717.491,16 | 477.224.945,94 | 460.507.649,07 | 129.595.809,34 | 499.532.585,56 | 502.783.058,48 | | |
| | Titolo II | 137.304.889,27 | 2.325.447,86 | 15.222.426,62 | 92.824,30 | 151.700.178,96 | 1.963.675,14 | | |
| | Titolo IV | 0,00 | 46.506.691,74 | 140.894.482,99 | 0,00 | 409.591.500,78 | 402.759.092,76 | | |



| Codice | Denominazione | ANNO FINANZIARIO 2005 | | | ANNO FINANZIARIO 2004 | | |
|--------|---------------|-----------------------|----------------------|-------------------|-----------------------|----------------------|-------------------|
| | | Residui | Competenza (Impegni) | Cassa (Pagamenti) | Residui | Competenza (Impegni) | Cassa (Pagamenti) |
| | TOTALE | 268.022.380,43 | 526.057.085,54 | 616.624.558,68 | 129.688.633,64 | 1.060.824.265,30 | 907.505.829,38 |



U.N.I.R.E.
Unione Nazionale Incremento Razze Equine

Documento n. 1

IL CONTO DI BILANCIO


Rendiconto finanziario gestionale

Esercizio finanziario

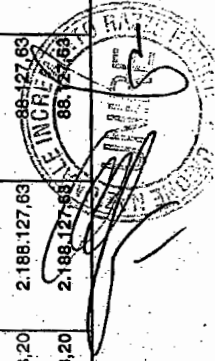
Anno 2005

PAGINA BIANCA


| ENTRATA | | | | | | | | | | |
|--------------------------------|--|---------------|---------------|------------|---------------|-----------------|-----------------------|---------------------|--------------------------------|---------------|
| Gestione della Competenza 2005 | | | | | | | | | | |
| Codice | Capitolo | Denominazione | Previsioni | | | Somme Accertate | | | Diff. rispetto alle Previsioni | |
| | | | Iniziali | Variazioni | Definitive | Riscosse | Rimaste da Riscuotere | Totale Accertamenti | In Più | In Meno |
| 1 | 2 | 3 | 4 | 5 | 6 | 7 | 8 | 9 | 10 | 11 |
| | 1. - UNIRE | | | | | | | | | |
| | 1. - ENTRATE CORRENTI | | | | | | | | | |
| | 1.2. - ENTRATE DERIVANTI DA TRASFERIMENTI CORRENTI | | | | | | | | | |
| | Trasferimenti da parte dello stato | | | | | | | | | |
| 1.2.0. | Contributo per l'assolvimento dei fini istituzionali | 15.000.000,00 | 37.250.000,00 | | 52.250.000,00 | 30.894.994,57 | 8.355.005,43 | 39.250.000,00 | | 13.000.000,00 |
| 1.2.010. | Contributo in conto interessi | 3.000.000,00 | | | 3.000.000,00 | | 3.000.000,00 | 3.000.000,00 | | |
| 1.2.020. | Trasferimenti da parte dello Stato in conto corrente | | | | | | | | | |
| | Totale 1.2.0. - Trasferimenti da parte dello stato | 18.000.000,00 | 37.250.000,00 | | 55.250.000,00 | 30.894.994,57 | 11.355.005,43 | 42.250.000,00 | | 13.000.000,00 |
| 1.2.1. | Trasferimenti da parte delle regioni | | | | | | | | | |
| 1.2.1.000. | Trasferimenti da parte delle Regioni in conto corrente | | | | | | | | | |
| | Totale 1.2.1. - Trasferimenti da parte delle regioni | | | | | | | | | |
| 1.2.2. | Trasferimenti da parte dei Comuni e delle Province | | | | | | | | | |
| 1.2.2.000. | Trasferimenti da parte dei Comuni e delle Province in conto corrente | | | | | | | | | |
| | Totale 1.2.2. - Trasferimenti da parte dei Comuni e delle Province | | | | | | | | | |
| 1.2.3. | Trasferimenti da parte di altri enti del settore pubblico | | | | | | | | | |



| Capitolo | | | | | | | | | | | | |
|--|---|----------------|---------------|---------------|-----------------|-----------------------|---------------------------|--------------------------------|---------------|---------------|--|--|
| Gestione della Competenza 2005 | | | | | | | | | | | | |
| Codice | Denominazione | Previsioni | | | Somme Accertate | | | Diff. rispetto alle Previsioni | | | | |
| | | Iniziali | Variazioni | | Riscosse | Rimaste da Riscuotere | Totale Accertamenti (7+8) | In Più (9-6) | In Meno (6-9) | | | |
| 1 | 2 | 3 | 4 | 5 | 6 | 7 | 8 | 9 | 10 | 11 | | |
| 1.2.3.000. | Trasferimenti da parte di altri Enti del settore pubblico in conto corrente | | | | | | | | | | | |
| | Totale 1.2.3. - Trasferimenti da parte di altri enti del settore pubblico | 18.000.000,00 | 37.250.000,00 | 0,00 | 55.250.000,00 | 30.894.994,57 | 11.355.005,43 | 42.250.000,00 | 0,00 | 13.000.000,00 | | |
| Totale 1.2. - ENTRATE DERIVANTI DA TRASFERIMENTI CORRENTI | | | | | | | | | | | | |
| 1.3. - ALTRE ENTRATE | | | | | | | | | | | | |
| 1.3.0. | Entrate derivanti dai prelievi sulle scommesse | | | | | | | | | | | |
| 1.3.0.000. | Prelievi, vincite non riscosse e biglietti non rimborsati su scommesse da totalizzatore | 301.224.500,00 | | 13.000.000,00 | 298.224.500,00 | 237.910.592,74 | 38.855.935,09 | 276.767.527,82 | | 11.456.972,18 | | |
| 1.3.0.010. | Integrazione per minimo garantito su prelievi scommesse a totalizzatore | 5.000.000,00 | | 1.000.000,00 | 4.000.000,00 | | 3.120.566,09 | 3.120.566,09 | | 879.433,91 | | |
| 1.3.0.020. | Prelievi su scommesse raccolte dagli allibratori | 500.000,00 | | | 500.000,00 | 368.935,00 | 62.859,57 | 431.794,57 | | 68.205,43 | | |
| 1.3.0.030. | Prelievi e vincite non riscosse su scommesse TRIS | 131.500.000,00 | | 5.893.000,00 | 125.607.000,00 | 113.296.184,03 | 7.041.558,99 | 120.337.743,02 | | 5.289.256,98 | | |
| 1.3.1. | Totale 1.3.0. - Entrate derivanti dai prelievi sulle scommesse | 438.224.500,00 | | 19.893.000,00 | 418.331.500,00 | 351.575.711,77 | 49.081.919,73 | 400.657.631,50 | | 17.673.868,50 | | |
| 1.3.1.000. | Entrate derivanti da prelievi su scommesse e giochi | 2.100.000,00 | | | 2.100.000,00 | 1.779.049,43 | 409.078,20 | 2.188.127,63 | | 89.127,63 | | |
| | Totale 1.3.1. - Entrate derivanti da prelievi su scommesse e giochi | 2.100.000,00 | | | 2.100.000,00 | 1.779.049,43 | 409.078,20 | 2.188.127,63 | | 89.127,63 | | |



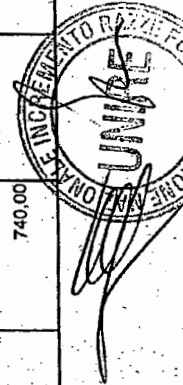
| Capitolo | | Gestione della Competenza 2005 | | | | | | | | | | |
|------------|---|--------------------------------|------------|------|--------------------|--------------|-----------------------|--------------------------------|--------------|---------------|--|--|
| Codice | Denominazione | Previsioni | | | Somme Accertate | | | Diff. rispetto alle Previsioni | | | | |
| | | Iniziali | In + | In - | Definitive (3+4-5) | Riscosse | Rimaste da Riscuotere | Totale Accertamenti (7+8) | In Più (9-6) | In Meno (6-9) | | |
| 1 | 2 | 3 | 4 | 5 | 6 | 7 | 8 | 9 | 10 | 11 | | |
| 1.3.2. | Entrate derivanti dalla prestazione di servizi | | | | | | | | | | | |
| 1.3.2.000. | Cessione dei diritti di trasmissione TV alle società estere | 350.000,00 | | | 350.000,00 | 114.999,29 | 122.950,79 | 237.950,08 | | 112.049,92 | | |
| 1.3.2.010. | Concessione del segnale televisivo | 15.500.000,00 | | | 15.500.000,00 | 36.720,00 | 16.407.486,61 | 16.444.206,61 | 944.206,61 | | | |
| 1.3.2.020. | Altre entrate derivanti dalla prestazione di servizi | 25.000,00 | | | 25.000,00 | | | | | 25.000,00 | | |
| 1.3.3. | Totale 1.3.2. - Entrate derivanti dalla prestazione di servizi | 15.875.000,00 | | | 15.875.000,00 | 151.719,29 | 16.530.437,40 | 16.682.156,69 | 944.206,61 | 137.049,92 | | |
| 1.3.3.1. | Entrate derivanti dall'attività ippica | | | | | | | | | | | |
| 1.3.3.020. | Rinunce alle corse | 3.000.000,00 | | | 3.000.000,00 | 2.861.425,47 | 256.391,21 | 3.117.816,68 | 117.816,68 | | | |
| 1.3.3.030. | Sovrapprezzi sulle corse a vendere e a reclamare | 150.000,00 | | | 150.000,00 | 87.305,62 | 12.219,95 | 99.625,57 | | 50.474,43 | | |
| 1.3.3.040. | Diritti per patenti, qualifiche, colori, nomi assunti, passaggi di proprietà, certificati e multe | 3.000.000,00 | 400.000,00 | | 3.400.000,00 | 2.774.989,73 | 627.637,50 | 3.402.627,23 | 2.627,23 | | | |
| 1.3.3.050. | Altre entrate derivanti dall'attività ippica | 25.000,00 | | | 25.000,00 | | | | | 25.000,00 | | |
| 1.3.4. | Totale 1.3.3. - Entrate derivanti dall'attività ippica | 6.175.000,00 | 400.000,00 | | 6.575.000,00 | 5.723.720,62 | 896.248,66 | 6.619.969,48 | 120.443,91 | 75.474,43 | | |
| 1.3.4.000. | Redditi e proventi patrimoniali | | | | | | | | | | | |
| 1.3.4.010. | Fitti attivi | 10.500,00 | 6.000,00 | | 16.500,00 | 5.676,01 | 10.823,99 | 16.500,00 | | | | |
| 1.3.4.020. | Interessi su titoli a reddito fisso | | | | | | | | | | | |
| 1.3.4.020. | Interessi attivi connessi alla gestione del totalizzatore | 200.000,00 | | | 200.000,00 | 162.433,69 | 34.824,53 | 197.258,22 | | 2.741,78 | | |



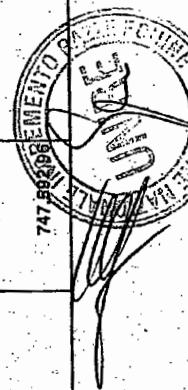
| Capitolo | | Gestione della Competenza 2005 | | | | | | | | | | |
|------------|--|--------------------------------|-------------------|----------------------|-----------------------|-----------------------|-----------------------|---------------------------|--------------------------------|----------------------|----|--|
| Codice | Denominazione | Previsioni | | | Somme Accertate | | | | Diff. rispetto alle Previsioni | | | |
| | | Iniziali | Variazioni | | Definitive (3+4-5) | Riscosse | Rimaste da Riscuotere | Totale Accertamenti (7+8) | In Più (9-6) | In Meno (8-9) | 11 | |
| 1 | 2 | 3 | 4 | 5 | 6 | 7 | 8 | 9 | 10 | 11 | | |
| 1.3.4.030. | Interessi di mora per ritardato versamento da parte delle agenzie dei prelievi sulle scommesse ippiche | 30.000,00 | | | 30.000,00 | 2,50 | 9.997,50 | 10.000,00 | | 20.000,00 | | |
| 1.3.4.040. | Interessi su conti correnti bancari e postali | 900.000,00 | | | 900.000,00 | 4,26 | 79.181,11 | 79.185,37 | | 820.814,63 | | |
| 1.3.4.050. | Interessi su prestiti e mutui al personale | 70.000,00 | | | 70.000,00 | 53.136,26 | 591,86 | 53.668,12 | | 16.331,86 | | |
| 1.3.4.060. | Dividendi e altri proventi su titoli azionari e partecipazioni | | | | | | | | | | | |
| 1.3.4.070. | Altri interessi attivi | 25.000,00 | | | 25.000,00 | 15.244,49 | | 15.244,49 | | 9.755,51 | | |
| | Totale 1.3.4. - Redditi e proventi patrimoniali | 1.235.500,00 | 6.000,00 | | 1.241.500,00 | 236.497,21 | 135.358,99 | 371.856,20 | | 869.643,80 | | |
| 1.3.5. | Poste compensative e correttive di uscite correnti | | | | | | | | | | | |
| 1.3.5.000. | Rimborsi vari | 300.000,00 | 455.000,08 | | 755.000,08 | 1.079.377,07 | 122.500,00 | 1.201.877,07 | 446.876,99 | | | |
| 1.3.5.010. | Contributi buoni pasto | 150.000,00 | | | 150.000,00 | 105.991,19 | | 105.991,19 | | 44.008,81 | | |
| | Totale 1.3.5. - Poste compensative e correttive di uscite correnti | 450.000,00 | 455.000,08 | | 905.000,08 | 1.185.368,26 | 122.500,00 | 1.307.868,26 | 446.876,99 | 44.008,81 | | |
| 1.3.6. | Indennizzi | | | | | | | | | | | |
| 1.3.6.000. | Indennizzi assicurativi | | 18.488,00 | | 18.488,00 | 18.488,00 | | 18.488,00 | | | | |
| 1.3.6.010. | Indennizzi derivanti da contenzioso | | | | | | | | | | | |
| | Totale 1.3.6. - Indennizzi | | 18.488,00 | | 18.488,00 | 18.488,00 | | 18.488,00 | | | | |
| | Totale 1.3. - ALTRE ENTRATE | 464.060,00,00 | 879.488,08 | 19.893.000,00 | 445.046.488,08 | 360.670.554,78 | 67.175.542,99 | 427.848.097,76 | 1.599.655,14 | 18.800.045,46 | | |



| Capitolo | | Gestione della Competenza 2005 | | | | | | | | | |
|------------|---|--------------------------------|---------------|---------------|-----------------|-----------------------|---------------------|--------------------------------|--------------|---------------|--|
| Codice | Denominazione | Previsioni | | | Somme Accertate | | | Diff. rispetto alle Previsioni | | | |
| | | Iniziali | Variazioni | | Riscosse | Rimaste da Riscuotere | Totale Accertamenti | In Più | In Meno | | |
| 1 | 2 | 3 | 4 | 5 | 6 | 7 | 8 | 9 | 10 | 11 | |
| | Totale generale 1. - ENTRATE CORRENTI | 482.060.000,00 | 38.129.488,08 | 19.893.000,00 | 500.286.488,08 | 391.565.549,35 | 78.530.548,41 | 470.096.097,76 | 1.598.655,14 | 31.900.045,46 | |
| | 2. - ENTRATE IN CONTO CAPITALE | | | | | | | | | | |
| | 2.1. - ENTRATE PER ALIENAZIONE DI BENI PATR. E RISCOSSIONE CREDITI | | | | | | | | | | |
| 2.1.0. | Alienazione di immobilizzazioni immateriali | | | | | | | | | | |
| 2.1.0.000. | Alienazione brevetti | | | | | | | | | | |
| 2.1.0.010. | Alienazione diritti di privativa su brevetti | | | | | | | | | | |
| 2.1.0.020. | Alienazione sistemi informativi (sviluppo e licenze software) | | | | | | | | | | |
| 2.1.0.030. | Alienazione licenze | | | | | | | | | | |
| 2.1.0.040. | Alienazione marchi registrati ed altri assimilati | | | | | | | | | | |
| | Totale 2.1.0. - Alienazione di immobilizzazioni immateriali reali | | | | | | | | | | |
| 2.1.1. | Alienazione di immobili e diritti reali | | | | | | | | | | |
| 2.1.1.000. | Alienazione immobili | | | | | | | | | | |
| | Totale 2.1.1. - Alienazione di immobili e diritti reali | | | | | | | | | | |
| 2.1.2. | Alienazione di immobilizzazioni tecniche | | | | | | | | | | |
| 2.1.2.000. | Alienazione strumenti tecnici e attrezzature | | 1.000,00 | | 1.000,00 | 740,00 | | 740,00 | | 260,00 | |



| Capitolo | | Gestione della Competenza 2005 | | | | | | | | | |
|------------|--|--------------------------------|------------|--------------|-----------------------|-----------------|--------------------------|-----------------------------------|-------------------|--------------------|--|
| Codice | Denominazione | Iniziali | Previsioni | | Definitive (3+4-5) | Somme Accertate | | Diff. rispetto alle Previsioni | | | |
| | | | In + | In - | | Riscosse | Rimaste da Riscuotere | Totale Accertamenti (7 + 8) | In Più (9 - 6) | In Meno (6 - 9) | |
| 1 | 2 | 3 | 4 | 5 | 6 | 7 | 8 | 9 | 10 | 11 | |
| 2.1.2.010. | Alienazione automezzi e altri mezzi di trasporto | | | | | | | | | | |
| 2.1.2.020. | Alienazione mobili arredi e macchine di ufficio | | | | | | | | | | |
| 2.1.2.030. | Alienazione altri beni mobili | | | | | | | | | | |
| | Totale 2.1.2. - Alienazione di immobilizzazioni tecniche | | 1.000,00 | | 1.000,00 | 740,00 | | 740,00 | | 260,00 | |
| 2.1.3. | Realizzo di valori mobiliari | | | | | | | | | | |
| 2.1.3.000. | Cessione di partecipazioni in imprese controllate | | | | | | | | | | |
| | Totale 2.1.3. - Realizzo di valori mobiliari | | | | | | | | | | |
| 2.1.4. | Riscossione di crediti | | | | | | | | | | |
| 2.1.4.000. | Rimborso mutui e prestiti erogati al personale | 450.000,00 | | | 450.000,00 | 418.308,12 | 1.313,75 | 419.621,87 | | 30.378,13 | |
| 2.1.4.010. | Ritiro di depositi a cauzione presso terzi | | | | | | | | | | |
| 2.1.4.020. | Prelevamenti di depositi vincolati per la liquidazione di indennità di anzianità | 1.000.000,00 | | 1.000.000,00 | | | | | | | |
| | Totale 2.1.4. - Riscossione di crediti | 1.450.000,00 | 516.000,00 | 1.000.000,00 | 516.000,00 | 518.458,90 | 1.313,75 | 519.772,65 | 456,90 | 30.378,13 | |
| 2.1.4.030. | Rimborso IVA a credito | | 516.000,00 | | 516.000,00 | 518.458,90 | | 519.772,65 | 456,90 | 30.378,13 | |
| | Totale 2.1.4. - Riscossione di crediti | 1.450.000,00 | 516.000,00 | 1.000.000,00 | 516.000,00 | 518.458,90 | 1.313,75 | 519.772,65 | 456,90 | 30.378,13 | |
| 2.1.5. | Entrate diverse in conto capitale | | | | | | | | | | |
| 2.1.5.020. | Recupero di pagamenti non andati a buon fine | 700.000,00 | 50.000,00 | | 750.000,00 | 747.592,96 | | 747.592,96 | | 2.407,04 | |
| | Totale 2.1.5. - Entrate diverse in conto capitale | 700.000,00 | 50.000,00 | | 750.000,00 | 747.592,96 | | 747.592,96 | | 2.407,04 | |



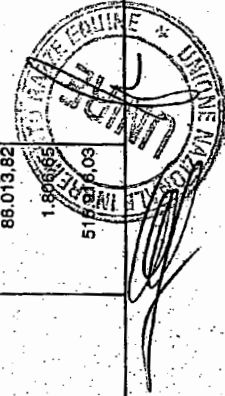
| Capitolo | | Gestione della Competenza 2005 | | | | | | | | | |
|----------|---|--------------------------------|------------|-----------------|-----------------------|---------------------|--------------------------------|--------------|--------|-----------|--|
| Codice | Denominazione | Previsioni | | Somme Accertate | | | Diff. rispetto alle Previsioni | | | | |
| | | Iniziali | Variazioni | Riscosse | Rimaste da Riscuotere | Totale Accertamenti | In Più | In Meno | | | |
| 1 | 2 | 3 | 4 | 5 | 6 | 7 | 8 | 9 | 10 | 11 | |
| | | In + | In - | (3+4-5) | | | | (7+8) | (9-6) | (6-9) | |
| | Totale 2.1. - ENTRATE PER ALIENAZIONE DI BENI PATR. E RISCOSSIONE CREDITI | 2.150.000,00 | 567.000,00 | 1.000.000,00 | 1.717.000,00 | 1.683.097,98 | 1.313,75 | 1.684.411,73 | 456,90 | 33.045,17 | |
| 2.2.0. | 2.2.0.000. - <u>2.2 - ENTRATE DERIVANTI DA TRASFERIMENTI IN CONTO CAPITALE</u> | | | | | | | | | | |
| | Trasferimenti da parte dello stato | | | | | | | | | | |
| | Trasferimenti da parte dello Stato in conto capitale | | | | | | | | | | |
| | Totale 2.2.0. - Trasferimenti da parte dello stato | | | | | | | | | | |
| 2.2.1. | 2.2.1.000. - <u>Trasferimenti da parte delle regioni</u> | | | | | | | | | | |
| | Trasferimenti da parte delle Regioni in conto capitale | | | | | | | | | | |
| | Totale 2.2.1. - Trasferimenti da parte delle regioni | | | | | | | | | | |
| 2.2.2. | 2.2.2.000. - <u>Trasferimenti da parte dei Comuni e delle Province</u> | | | | | | | | | | |
| | Trasferimenti da parte del Comuni e delle Province in conto capitale | | | | | | | | | | |
| | Totale 2.2.2. - Trasferimenti da parte dei Comuni e delle Province | | | | | | | | | | |
| | Trasferimenti da parte di altri enti del settore pubblico | | | | | | | | | | |
| 2.2.3. | 2.2.3.000. - <u>Trasferimenti da parte di altri Enti del settore pubblico in conto capitale</u> | | | | | | | | | | |



| Capitolo | | Gestione della Competenza 2005 | | | | | | | | | |
|------------|--|--------------------------------|------------|--------------|-----------------|-----------------------|---------------------|--------------------------------|---------|-----------|--|
| Codice | Denominazione | Previsioni | | | Somme Accertate | | | Diff. rispetto alle Previsioni | | | |
| | | Iniziali | Variazioni | | Riscosse | Rimaste da Riscuotere | Totale Accertamenti | In Più | In Meno | | |
| 1 | 2 | 3 | 4 | 5 | 6 | 7 | 8 | 9 | 10 | 11 | |
| | | In+ | In- | (3+4-5) | (7+8) | (9-6) | (6-9) | | | | |
| | Totale 2.2.3. - Trasferimenti da parte di altri enti del settore pubblico | 0,00 | 0,00 | 0,00 | 0,00 | 0,00 | 0,00 | 0,00 | 0,00 | 0,00 | |
| | Totale 2.2. - ENTRATE DERIVANTI DA TRASFERRIMENTI IN CONTO CAPITALE | | | | | | | | | | |
| | 2.3. - ACCENSIONE DI PRESTITI | | | | | | | | | | |
| 2.3.0. | Assunzioni di mutui e prestiti | | | | | | | | | | |
| 2.3.0.000. | Assunzione di mutui e prestiti | | | | | | | | | | |
| | Totale 2.3.0. - Assunzioni di mutui e prestiti | | | | | | | | | | |
| 2.3.1. | Assunzione di altri debiti finanziari | | | | | | | | | | |
| 2.3.1.000. | Assunzione debiti diversi | | | | | | | | | | |
| | Totale 2.3.1. - Assunzione di altri debiti finanziari | | | | | | | | | | |
| 2.3.2. | Emissione di obbligazioni | | | | | | | | | | |
| 2.3.2.000. | Emissioni di obbligazioni | | | | | | | | | | |
| | Totale 2.3.2. - Emissione di obbligazioni | | | | | | | | | | |
| | Totale 2.3. - ACCENSIONE DI PRESTITI | 0,00 | 0,00 | 0,00 | 0,00 | 0,00 | 0,00 | 0,00 | 0,00 | 0,00 | |
| | Totale generale 2. - ENTRATE IN CONTO CAPITALE | 2.150.000,00 | 567.000,00 | 1.000.000,00 | 1.717.000,00 | 1.683.097,98 | 1.313,75 | 1.684.411,73 | 456,90 | 33.045,17 | |



| Capitolo | | Gestione della Competenza 2005 | | | | | | | | | | |
|------------|---|--------------------------------|------------|---|-----------------|-----------------------|---------------------------|--------------|--------------------------------|--------------|--|--|
| Codice | Denominazione | Previsioni | | | Somme Accertate | | | | Diff. rispetto alle Previsioni | | | |
| | | Iniziali | Variazioni | | Riscosse | Rimaste da Riscuotere | Totale Accertamenti (7+8) | In Più (9-6) | In Meno (6-9) | | | |
| 1 | 2 | 3 | 4 | 5 | 6 | 7 | 8 | 9 | 10 | 11 | | |
| | 4. - PARTITE DI GIRO | | | | | | | | | | | |
| | 4.1. - ENTRATE AVENTI NATURA DI PARTITE DI GIRO | | | | | | | | | | | |
| 4.1.0. | Ritenute erariali e previdenziali | | | | 1.700.000,00 | 1.559.751,89 | | 1.559.751,89 | | 140.248,11 | | |
| 4.1.0.000. | Ritenute erariali su stipendi e competenze varie | 1.600.000,00 | 100.000,00 | | 1.700.000,00 | 1.559.751,89 | | 1.559.751,89 | | 140.248,11 | | |
| 4.1.0.010. | Ritenute erariali su libert professionisti | 1.400.000,00 | | | 1.400.000,00 | 1.002.045,79 | | 1.002.045,79 | | 397.954,21 | | |
| 4.1.0.020. | Ritenute erariali su collaboratori | 3.800.000,00 | | | 3.800.000,00 | 2.066.992,16 | | 2.066.992,16 | | 1.733.007,84 | | |
| 4.1.0.030. | Ritenute per addizionale regionale su collaboratori | 120.000,00 | | | 120.000,00 | 87.851,17 | 292,44 | 88.143,61 | | 31.856,39 | | |
| 4.1.0.040. | Ritenute per addizionale comunale su collaboratori | 80.000,00 | | | 80.000,00 | 25.995,20 | | 25.995,20 | | 54.004,80 | | |
| 4.1.0.060. | Ritenute erariali su premi pagati direttamente da UNIRE (4%) | 7.000.000,00 | | | 7.000.000,00 | 5.856.447,69 | | 5.856.447,69 | | 1.143.552,31 | | |
| 4.1.0.080. | Ritenute erariali su premi pagati indirettamente tramite altre società (4%) | 5.400.000,00 | | | 5.400.000,00 | 4.231.384,43 | 366.258,39 | 4.617.642,82 | | 782.357,18 | | |
| 4.1.0.070. | Ritenute erariali per contributi ad Associazioni (4%) | 600.000,00 | | | 600.000,00 | 52.092,25 | | 52.092,25 | | 547.907,75 | | |
| 4.1.0.090. | Ritenute erariali partecipazioni a corse TRIS allenatori (20%) | 1.400.000,00 | | | 1.400.000,00 | 1.015.517,61 | | 1.015.517,61 | | 384.482,39 | | |
| 4.1.0.090. | Ritenute per INPDAP | 200.000,00 | | | 200.000,00 | 86.013,82 | | 86.013,82 | | 113.986,18 | | |
| 4.1.0.100. | Ritenute per ENPDEP | 75.000,00 | | | 75.000,00 | 1.806,65 | | 1.806,65 | | 73.193,35 | | |
| 4.1.0.120. | Ritenute per INPS a carico del personale | 500.000,00 | 100.000,00 | | 600.000,00 | 515.916,03 | | 515.916,03 | | 84.083,97 | | |



| Capitolo | | Gestione della Competenza 2005 | | | | | | | | | |
|------------|--|--------------------------------|------------|------|-----------------|-----------------------|-----------------------------|--------------------------------|-----------------|--------------|--|
| Codice | Denominazione | Previsioni | | | Somme Accertate | | | Diff. rispetto alle Previsioni | | | |
| | | Iniziali | In + | In - | Riscosse | Rimaste da Riscuotere | Totale Accertamenti (7 + 8) | In Più (9 - 6) | In Meno (6 - 9) | | |
| 1 | 2 | 3 | 4 | 5 | 6 | 7 | 8 | 9 | 10 | 11 | |
| 4.1.0.130. | Ritenute per Cassa Previdenza e per altri Enti previdenziali | 195.000,00 | | | 195.000,00 | 128.625,77 | | 128.625,77 | | 66.374,23 | |
| 4.1.0.140. | Ritenute INPS su collaboratori | 500.000,00 | | | 500.000,00 | 449.786,26 | | 449.786,26 | | 50.213,74 | |
| 4.1.0.150. | Ritenute INAIL su collaboratori | 100.000,00 | | | 100.000,00 | 9.984,33 | | 9.984,33 | | 90.015,67 | |
| 4.1.0.160. | Ritenute polizze assicurative su collaboratori | | | | | | | | | | |
| | Totale 4.1.0. - Ritenute erariali e previdenziali | 22.970.000,00 | 200.000,00 | | 23.170.000,00 | 17.090.211,05 | 386.550,83 | 17.476.761,88 | | 5.693.238,12 | |
| 4.1.1. | Trattenute a favore di terzi | | | | | | | | | | |
| 4.1.1.000. | Trattenute per sindacati | 60.000,00 | | | 60.000,00 | 14.755,19 | | 14.755,19 | | 45.244,81 | |
| 4.1.1.010. | Trattenute per CRAL - UNIRE | 60.000,00 | | | 60.000,00 | 5.729,38 | | 5.729,38 | | 54.270,62 | |
| 4.1.1.020. | Trattenute per polizze assicurative | 110.000,00 | | | 110.000,00 | 25.020,76 | | 25.020,76 | | 84.979,24 | |
| 4.1.1.030. | Entrate varie destinate a terzi | 300.000,00 | | | 300.000,00 | 12.442,74 | | 12.442,74 | | 287.557,26 | |
| | Totale 4.1.1. - Trattenute a favore di terzi | 530.000,00 | | | 530.000,00 | 57.948,07 | | 57.948,07 | | 472.051,93 | |
| 4.1.2. | Veramento entrate destinate a terzi | | | | | | | | | | |
| 4.1.2.000. | Prelievo conto anticipazioni | 134.000.000,00 | | | 34.000.000,00 | 28.954.017,23 | | 28.954.017,23 | | 5.045.982,77 | |
| 4.1.2.010. | Partite in sospeso in entrata | 1.000.000,00 | | | 1.000.000,00 | 17.964,56 | | 17.964,56 | | 982.035,44 | |
| | Totale 4.1.2. - Veramento entrate destinate a terzi | 135.000.000,00 | | | 35.000.000,00 | 28.971.981,79 | | 28.971.981,79 | | 6.028.018,21 | |
| 4.1.3. | Rimborso uscite effettuate per conto terzi | | | | | | | | | | |
| 4.1.3.000. | Rimborso imposte versate per conto terzi | | | | | | | | | | |



| Capitolo | | Gestione della Competenza 2005 | | | | | | | | | | |
|----------|---|--------------------------------|---------------|----------------|-----------------|-----------------------|---------------------------|--------------------------------|---------------|---------------|--|--|
| Codice | Denominazione | Previsioni | | | Somme Accertate | | | Diff. rispetto alle Previsioni | | | | |
| | | Iniziali | Variazioni | | Riscosse | Rimaste da Riscuotere | Totale Accertamenti (7+8) | In Più (9-6) | In Meno (6-9) | | | |
| 1 | 2 | 3 | 4 | 5 | 6 | 7 | 8 | 9 | 10 | 11 | | |
| | Totale 4.1.3. - Rimborsi uscite effettuate per conto terzi | | | | | | | | | | | |
| | Totale 4.1. - ENTRATE AVENTI NATURA DI PARTITE DI GIRO | 158.500.000,00 | 200.000,00 | 100.000.000,00 | 58.700.000,00 | 46.120.140,91 | 386.550,83 | 46.506.691,74 | 0,00 | 12.193.308,26 | | |
| | Totale generale 4. - PARTITE DI GIRO | 158.500.000,00 | 200.000,00 | 100.000.000,00 | 58.700.000,00 | 46.120.140,91 | 386.550,83 | 46.506.691,74 | 0,00 | 12.193.308,26 | | |
| | Totale 1. - UNIRE | 642.710.000,00 | 38.896.488,08 | 120.893.000,00 | 560.713.488,08 | 439.368.788,24 | 78.918.412,99 | 518.287.201,23 | 1.600.112,04 | 44.026.398,89 | | |

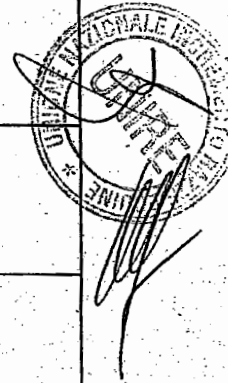


| Capitolo | | Gestione della Competenza 2005 | | | | | | | | | | |
|----------|---|--------------------------------|---------------|----------------|-----------------------|----------------|--------------------------|---------------------------------|--------------------------------|------------------|--|--|
| Codice | Denominazione | Previsioni | | | Somme Accertate | | | | Diff. rispetto alle Previsioni | | | |
| | | Iniziali | Variazioni | | Definitive (3+4-5) | Riscosse | Rimaste da Riscuotere | Totale Accertamenti (7+8) | In Più (9-6) | In Meno (6-9) | | |
| 1 | 2 | 3 | 4 | 5 | 6 | 7 | 8 | 9 | 10 | 11 | | |
| | Riepilogo dei Titoli | | | | | | | | | | | |
| | Riepilogo dei titoli Centro Resp. Amm.va | | | | | | | | | | | |
| | Titolo I | 482.060.000,00 | 38.129.488,08 | 19.893.000,00 | 500.296.488,08 | 391.585.549,35 | 78.530.549,41 | 470.096.097,76 | 1.599.655,14 | 31.800.045,46 | | |
| | Titolo II | 2.150.000,00 | 567.000,00 | 1.000.000,00 | 1.717.000,00 | 1.683.097,98 | 1.313,75 | 1.684.411,73 | 456,80 | 33.045,17 | | |
| | Titolo IV | 158.500.000,00 | 200.000,00 | 100.000.000,00 | 58.700.000,00 | 46.120.140,91 | 386.550,83 | 46.506.691,74 | 0,00 | 12.193.308,26 | | |
| | Totale delle entrate Centro Resp. Amm.va UNIRE | 642.710.000,00 | 38.896.488,08 | 120.893.000,00 | 560.713.488,08 | 439.368.788,24 | 78.918.412,99 | 518.287.201,23 | 1.600.112,04 | 44.026.398,89 | | |
| | Totale delle Entrate | 642.710.000,00 | 38.896.488,08 | 120.893.000,00 | 560.713.488,08 | 439.368.788,24 | 78.918.412,99 | 518.287.201,23 | 1.600.112,04 | 44.026.398,89 | | |
| | Avanzo AmmIn. Applicato | | 802.507,92 | | 802.507,92 | | | | | | | |
| | Totale Generale | 642.710.000,00 | 39.698.996,00 | 120.893.000,00 | 561.515.996,00 | 439.368.788,24 | 78.918.412,99 | 518.287.201,23 | 1.600.112,04 | 44.828.906,81 | | |



SPESA
Gestione della Competenza 2005

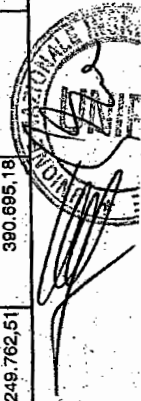
| Codice | Capitolo | Denominazione | Previsioni | | | | Somme Impegnate | | | Diff. rispetto alle Previsioni | |
|------------|---|---------------------|-------------------|------------|---------------------|-----------------------|-------------------|----------------------|----------------------------|--------------------------------|------------------|
| | | | Iniziali | Variazioni | | Definitive (3+4-5) | Pagate | Rimaste da Pagare | Totale Impegni (7+8) | In Più (9-6) | In Meno (6-9) |
| | | | | In + | In - | | | | | | |
| 1 | 2 | 3 | 4 | 5 | 6 | 7 | 8 | 9 | 10 | 11 | |
| | 1.- UNIRE | | | | | | | | | | |
| | 1. - USCITE CORRENTI | | | | | | | | | | |
| | 1.1. - FUNZIONAMENTO | | | | | | | | | | |
| | Uscite per gli organi dell'Ente | | | | | | | | | | |
| 1.1.0. | Compensi, indennità e rimborsi alla Presidenza | 265.000,00 | 240.000,00 | | 505.000,00 | 169.131,99 | 11.489,50 | 180.621,49 | | 324.378,51 | |
| 1.1.0.010. | Compensi, indennità e rimborsi ai componenti gli Organi Collegiali di Amministrazione | 360.000,00 | 230.000,00 | | 590.000,00 | 136.152,45 | 14.623,85 | 150.776,30 | | 439.223,70 | |
| 1.1.0.020. | Compensi, indennità e rimborsi ai componenti il Collegio Sindacale | 80.000,00 | 80.000,00 | | 160.000,00 | 56.054,67 | 31.208,75 | 87.263,42 | | 72.736,58 | |
| 1.1.0.030. | Compensi, indennità e rimborsi ai componenti gli Organi di Giustizia | 600.000,00 | | | 600.000,00 | 399.930,99 | 200.069,01 | 600.000,00 | | | |
| | Totale 1.1.0. - Uscite per gli organi dell'Ente | 1.305.000,00 | 550.000,00 | | 1.855.000,00 | 761.270,10 | 257.391,11 | 1.018.681,21 | | 896.338,79 | |
| 1.1.1. | Oneri per il personale in attività di servizio | | | | | | | | | | |
| 1.1.1.000. | Trattamento fondamentale - personale di ruolo | 4.505.000,00 | | 400.000,00 | 4.105.000,00 | 3.937.458,78 | 167.541,22 | 4.105.000,00 | | | |
| 1.1.1.010. | Trattamento fondamentale - personale a tempo determinato | 412.000,00 | 235.000,00 | | 647.000,00 | 643.319,13 | 3.660,87 | 647.000,00 | | | |
| 1.1.1.020. | Quota effetti retroattivi per rinnovo contrattuale - personale di ruolo | | | | | | | | | | |



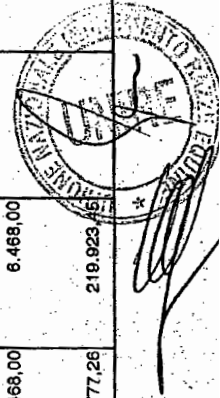
| Capitolo | | Gestione della Competenza 2005 | | | | | | | | | |
|------------|--|--------------------------------|------------|------------|-----------------------|--------------|----------------------|------------------------------|--------------------------------|--------------------|--|
| Codice | Denominazione | Iniziali | Previsioni | | Definitive (3+4+5) | Pagate | Somme Impegnate | | Diff. rispetto alle Previsioni | | |
| | | | In + | In - | | | Rimaste da Pagare | Totale Impegni (7 + 8) | In Più (9 - 6) | In Meno (6 - 9) | |
| 1 | 2 | 3 | 4 | 5 | 6 | 7 | 8 | 9 | 10 | 11 | |
| 1.1.1.030. | Quota effetti retroattivi per rinnovo contrattuale - personale a tempo determinato | 1.772.000,00 | 600.000,00 | | 2.372.000,00 | 1.004.709,46 | 1.367.290,54 | 2.372.000,00 | | | |
| 1.1.1.040. | Trattamento accessorio - personale di ruolo | 188.000,00 | 35.000,00 | | 223.000,00 | 97.217,54 | 125.782,46 | 223.000,00 | | | |
| 1.1.1.050. | Trattamento accessorio - personale tempo a determinato | 210.000,00 | | | 210.000,00 | 78.464,47 | 4.020,38 | 82.484,85 | | 127.515,15 | |
| 1.1.1.060. | Missioni all'interno | 140.000,00 | | | 140.000,00 | 84.928,71 | 16.455,91 | 101.384,62 | | 38.615,38 | |
| 1.1.1.070. | Missioni all'estero | 560.000,00 | | | 560.000,00 | 20.417,81 | 51.360,00 | 71.777,81 | | 488.222,19 | |
| 1.1.1.080. | Corsi di formazione per il personale dipendente | 560.000,00 | | | 560.000,00 | 341.614,95 | 114.555,46 | 456.180,41 | | 103.819,59 | |
| 1.1.1.090. | Personale in somministrazione | 600.000,00 | 101.000,00 | 150.000,00 | 551.000,00 | 365.286,63 | 123.270,91 | 488.557,54 | | 62.442,46 | |
| 1.1.1.100. | Buoni pasto | 2.094.000,00 | | 180.000,00 | 1.914.000,00 | 1.339.531,20 | 165.146,80 | 1.504.678,00 | | 409.322,00 | |
| 1.1.1.110. | Oneri previdenziali, assistenziali e assicurativi - personale di ruolo | 196.000,00 | 40.000,00 | | 236.000,00 | 162.764,27 | 24.087,86 | 186.852,13 | | 49.147,87 | |
| 1.1.1.120. | Oneri previdenziali, assistenziali e assicurativi - personale a tempo determinato | 1.250.000,00 | 60.000,00 | | 1.310.000,00 | 938.039,38 | 70.882,21 | 1.008.920,59 | | 301.079,41 | |
| 1.1.1.130. | Oneri previdenziali e assistenziali - collaboratori | 557.000,00 | 32.000,00 | | 525.000,00 | 333.080,04 | 191.919,96 | 525.000,00 | | | |
| 1.1.1.140. | Oneri per Cassa Previdenza Personale | 1.000.000,00 | 600.000,00 | | 1.600.000,00 | 1.300.729,39 | 131.824,18 | 1.432.553,57 | | 167.446,43 | |
| 1.1.1.145. | Oneri erariali a carico dell'Ente | 30.000,00 | | 30.000,00 | | | | | | | |
| 1.1.1.150. | Indennità e rimborso spese per trasferimenti | | | | | | | | | | |



| Capitolo | | Gestione della Competenza 2005 | | | | | | | | | | |
|------------|--|--------------------------------|--------------|------------|--------------------|---------------|-------------------|--------------------------------|--------------|---------------|--|--|
| Codice | Denominazione | Previsioni | | | Somme Impegnate | | | Diff. rispetto alle Previsioni | | | | |
| | | Iniziali | Variazioni | | Definitive (3+4-5) | Pagate | Rimaste da Pagare | Totale Impegni (7+8) | In Più (9-6) | In Meno (6-9) | | |
| 1 | 2 | 3 | 4 | 5 | 6 | 7 | 8 | 9 | 10 | 11 | | |
| | Totale 1.1.1. - Oneri per il personale in attività di servizio | 14.074.000,00 | 1.671.000,00 | 792.000,00 | 14.953.000,00 | 10.647.560,76 | 2.557.828,76 | 13.205.389,52 | | 1.747.610,48 | | |
| 1.1.2. | Uccide per l'acquisto di beni di consumo e di servizi | | | | | | | | | | | |
| 1.1.2.000. | Fitti passivi | 2.410.000,00 | | | 2.410.000,00 | 2.401.832,99 | | 2.401.832,99 | | 8.167,01 | | |
| 1.1.2.010. | Spese condominiali | 35.000,00 | | | 35.000,00 | 17.473,20 | | 17.473,20 | | 17.526,80 | | |
| 1.1.2.020. | Utenze acqua | 15.000,00 | | | 15.000,00 | 2.195,58 | 825,45 | 3.021,03 | | 11.978,97 | | |
| 1.1.2.030. | Utenze combustibili per riscaldamento | 200.000,00 | | | 200.000,00 | 86.854,22 | 19.237,65 | 106.091,87 | | 93.908,13 | | |
| 1.1.2.040. | Utenze energia elettrica | 300.000,00 | | | 300.000,00 | 213.258,46 | 23.895,48 | 237.153,94 | | 62.846,06 | | |
| 1.1.2.050. | Utenze telefonia | 650.000,00 | | | 650.000,00 | 352.680,88 | 7.451,35 | 360.132,23 | | 289.867,77 | | |
| 1.1.2.060. | Altre utenze | | | | | | | | | | | |
| 1.1.2.070. | Spese di pulizia | 240.000,00 | | | 240.000,00 | 133.389,92 | 83.034,68 | 216.424,60 | | 23.575,40 | | |
| 1.1.2.080. | Spese di vigilanza | 500.000,00 | | | 500.000,00 | 179.926,85 | 245.913,25 | 425.840,10 | | 74.159,90 | | |
| 1.1.2.090. | Servizi postali e telegrafici | 200.000,00 | | | 200.000,00 | 127.491,08 | 32.723,07 | 160.214,15 | | 39.785,85 | | |
| 1.1.2.100. | Canoni noleggio strumentazione tecnica | 100.000,00 | | | 100.000,00 | 30.686,11 | 23.055,56 | 53.741,67 | | 46.258,33 | | |
| 1.1.2.110. | Canoni noleggio mezzi di trasporto | 280.000,00 | | | 280.000,00 | 160.940,03 | 51.059,97 | 212.000,00 | | 68.000,00 | | |
| 1.1.2.120. | Canoni leasing | | | | | | | | | | | |
| 1.1.2.130. | Servizi tecnico - informatici | 3.450.000,00 | | | 3.450.000,00 | 1.104.705,16 | 814.915,18 | 1.919.620,34 | | 1.530.379,66 | | |
| 1.1.2.140. | Esternalizzazione servizi | | 25.000,00 | | 25.000,00 | | 2.500,00 | 2.500,00 | | 22.500,00 | | |
| 1.1.2.150. | Manutenzione immobili | 200.000,00 | 550.000,00 | | 750.000,00 | 140.932,67 | 249.762,51 | 390.695,18 | | 359.304,82 | | |



| Capitolo | | Gestione della Competenza 2005 | | | | | | | | | |
|------------|---|--------------------------------|-------------------|-----------|-----------------------|---------------|-----------------------------|--------------------------------|-----------------|------------------|--|
| Codice | Denominazione | Previsioni | | | Somme impegnate | | | Diff. rispetto alle Previsioni | | | |
| | | Iniziali (3) | Variazioni (4) | | Definitive (3+4-5) | Pagate (7) | Rimaste da Pagare (8) | Totale Impegni (7+8) | In Più (9-6) | In Meno (6-9) | |
| 1 | 2 | 3 | In + 4 | In - 5 | 6 | 7 | 8 | 9 | 10 | 11 | |
| 1.1.2.160. | Manutenzione strumenti tecnici e attrezzature d'ufficio | 350.000,00 | | | 350.000,00 | 156.104,86 | 114.165,04 | 270.269,90 | | 79.730,10 | |
| 1.1.2.170. | Manutenzione automezzi e altri mezzi di trasporto | 190.000,00 | | | 190.000,00 | 133.608,14 | 44.924,03 | 178.532,17 | | 11.467,83 | |
| 1.1.2.180. | Cancelleria e materiali di consumo | 80.000,00 | | | 80.000,00 | 33.171,84 | 37.596,00 | 70.767,84 | | 9.232,16 | |
| 1.1.2.190. | Pubblicazione di bandi di concorso | 30.000,00 | 10.996,00 | | 40.996,00 | 23.949,42 | 10.546,18 | 34.495,60 | | 6.500,40 | |
| 1.1.2.200. | Acquisto di libri, riviste, giornali ed altre pubblicazioni | 350.000,00 | | | 350.000,00 | 279.635,30 | 35.960,00 | 315.595,30 | | 34.404,70 | |
| 1.1.2.210. | Premi di assicurazione | 123.000,00 | 50.000,00 | | 173.000,00 | 72.939,10 | 48.060,14 | 120.999,24 | | 52.000,76 | |
| 1.1.2.220. | Trasporti e Facchinaggi | 200.000,00 | | | 200.000,00 | 134.786,42 | 35.067,82 | 169.854,24 | | 30.145,76 | |
| 1.1.2.230. | Smaltimento rifiuti speciali | 50.000,00 | 100.000,00 | | 150.000,00 | 6.312,22 | 68.842,80 | 75.155,02 | | 74.844,98 | |
| 1.1.2.240. | Spese di funzionamento di Commissioni e Comitati | 2.460.000,00 | | | 2.460.000,00 | 587.230,90 | 1.872.750,41 | 2.459.981,31 | | 18,69 | |
| 1.1.2.250. | Stampa di pubblicazioni | 50.000,00 | | | 50.000,00 | | | | | | |
| 1.1.2.260. | Organizzazione e partecipazione a convegni, congressi ed altre manifestazioni | 2.460.000,00 | | | 2.460.000,00 | | | | | | |
| 1.1.2.270. | Onorari e compensi per incarichi speciali e collaborazioni esterne | 2.460.000,00 | | | 2.460.000,00 | 1.609.666,00 | 870.161,30 | 2.479.827,30 | | 172,70 | |
| 1.1.2.280. | Spese per adesione e partecipazione organismi internazionali ippici | 10.000,00 | | | 10.000,00 | | 6.466,00 | 6.466,00 | | 3.532,00 | |
| 1.1.2.290. | Spese di rappresentanza | 220.000,00 | | | 220.000,00 | 185.146,19 | 34.777,26 | 219.923,45 | | 76,55 | |



| Capitolo | | Gestione della Competenza 2005 | | | | | | | | | |
|------------|--|--------------------------------|---------------------|---|----------------------|----------------------|---------------------|--------------------------------|--------------|---------------------|--|
| Codice | Denominazione | Previsioni | | | Somme Impegnate | | | Diff. rispetto alle Previsioni | | | |
| | | Iniziali | Variazioni | | Definitive (3+4-5) | Pagate | Rimaste da Pagare | Totale Impegni (7+8) | In Più (9-8) | In Meno (6-9) | |
| 1 | 2 | 3 | 4 | 5 | 6 | 7 | 8 | 9 | 10 | 11 | |
| 1.1.2.300. | Collegamento telescriventi | 60.000,00 | | | 60.000,00 | 33.999,10 | 17.998,95 | 51.998,05 | | 8.001,95 | |
| 1.1.2.310. | Accertamenti sanitari ai dipendenti | 2.000,00 | | | 2.000,00 | 490,12 | 1.472,22 | 1.962,34 | | 37,66 | |
| 1.1.2.320. | Impianto ed esercizio del totalizzatore nazionale | 3.750.000,00 | | | 3.750.000,00 | | 2.125.000,00 | 2.125.000,00 | | 1.625.000,00 | |
| 1.1.2.330. | Spese per concorsi | 100.000,00 | | | 100.000,00 | | 10.000,00 | 10.000,00 | | 90.000,00 | |
| 1.1.2.340. | Spese per studi indagini e rilevazioni | 150.000,00 | | | 150.000,00 | | 72.600,00 | 72.600,00 | | 77.400,00 | |
| 1.1.2.350. | Acquisto vestiario e divise | 5.000,00 | | | 5.000,00 | | 500,00 | 500,00 | | 4.500,00 | |
| 1.1.2.360. | Spese per la prevenzione e la sicurezza sui luoghi di lavoro (L. 626/94) | 300.000,00 | | | 300.000,00 | 15.912,00 | 37.152,00 | 53.064,00 | | 246.936,00 | |
| | Totale 1.1.2. - Uscite per l'acquisto di beni di consumo e di servizi | 19.490.000,00 | 735.996,00 | | 20.225.996,00 | 8.225.318,76 | 6.998.416,30 | 15.223.735,06 | | 5.002.260,94 | |
| | Totale 1.1.1. - FUNZIONAMENTO | 34.869.000,00 | 2.955.996,00 | | 37.033.986,00 | 19.634.149,62 | 9.813.636,17 | 29.447.785,79 | 0,00 | 7.586.210,21 | |
| | 1.2. - INTERVENTI DIVERSI | | | | | | | | | | |
| 1.2.0. | Premi | | | | | | | | | | |
| 1.2.0.000. | Premi al traguardo Corse al trotto | 130.000.000,00 | 5.100.000,00 | | 135.100.000,00 | 113.481.752,41 | 21.638.181,63 | 135.099.934,04 | | 65,96 | |
| 1.2.0.010. | Premi al traguardo Corse al galoppo | 86.500.000,00 | 6.700.000,00 | | 93.200.000,00 | 79.656.328,96 | 10.043.671,04 | 89.700.000,00 | | 3.500.000,00 | |
| 1.2.0.020. | Corse e concorsi cavallo da sella: concorsi, sovrappremi e campionati | 6.000.000,00 | | | 6.000.000,00 | 2.876.298,19 | 2.851.051,61 | 6.727.350,00 | | 272.650,00 | |




| Capitolo | | Gestione della Competenza 2005 | | | | | | | | | | |
|------------|--|--------------------------------|----------------------|---------------|-----------------------|-----------------------|----------------------|--------------------------------|--------------|---------------------|--|--|
| Codice | Denominazione | Previsioni | | | Somme Impegnate | | | Diff. rispetto alle Previsioni | | | | |
| | | Iniziali | Variazioni | | Definitive (3+4-5) | Pagate | Rimaste da Pagare | Totale Impegni (7+8) | In Più (9-8) | In Meno (6-9) | | |
| 1 | 2 | 3 | 4 | 5 | 6 | 7 | 8 | 9 | 10 | 11 | | |
| 1.2.0.030. | Premi al traguardo ed indennità Corse TRIS trotto | 10.200.000,00 | | | 10.200.000,00 | 6.300.913,53 | 3.499.086,47 | 9.800.000,00 | | 400.000,00 | | |
| 1.2.0.040. | Premi al traguardo ed indennità Corse TRIS galoppo | 4.100.000,00 | | | 4.100.000,00 | 1.086.539,72 | 2.013.460,28 | 3.100.000,00 | | 1.000.000,00 | | |
| 1.2.0.050. | Premi di partecipazione Corse TOTIP trotto | 1.700.000,00 | | | 1.700.000,00 | 1.207.554,00 | 272.312,00 | 1.479.866,00 | | 220.134,00 | | |
| 1.2.0.060. | Premi di partecipazione Corse TOTIP galoppo | 600.000,00 | | | 600.000,00 | | 21.343,00 | 21.343,00 | | 578.657,00 | | |
| 1.2.0.070. | Premi agli allevatori dei cavalli italiani meglio classificati nei concorsi ippici | 362.000,00 | | | 362.000,00 | | 362.000,00 | 362.000,00 | | | | |
| | Totale 1.2.0. - Premi | 239.462.000,00 | 11.800.000,00 | | 251.262.000,00 | 204.598.386,81 | 40.701.106,23 | 245.290.493,04 | | 5.971.508,96 | | |
| 1.2.1. | Provvиденze | | | | | | | | | | | |
| 1.2.1.000. | Provvиденza all'allevamento per il trotto | 12.450.000,00 | | | 12.450.000,00 | 9.343.963,60 | 3.100.036,40 | 12.444.000,00 | | 6.000,00 | | |
| 1.2.1.010. | Provvиденza all'allevamento per il galoppo | 12.450.000,00 | | | 12.450.000,00 | 29.037,00 | 12.414.963,00 | 12.444.000,00 | | 6.000,00 | | |
| 1.2.1.020. | Provvиденza all'allevamento per la sella | 2.200.000,00 | 120.000,00 | | 2.320.000,00 | | 2.218.000,00 | 2.218.000,00 | | 104.000,00 | | |
| | Totale 1.2.1. - Provvиденze | 27.100.000,00 | 120.000,00 | | 27.220.000,00 | 9.373.000,60 | 17.730.999,40 | 27.104.000,00 | | 116.000,00 | | |
| 1.2.2. | Remunerazione alle società di corse per servizi resi | | | | | | | | | | | |
| 1.2.2.000. | Corrispettivo corse ed impianti alle società di corse | 97.000.000,00 | 19.000.000,00 | 20.000.000,00 | 96.000.000,00 | 78.931.604,04 | 17.068.395,96 | 96.000.000,00 | | | | |
| 1.2.2.001. | Totale 1.2.2. - Remunerazione alle società di corse per servizi resi | 97.000.000,00 | 19.000.000,00 | 20.000.000,00 | 96.000.000,00 | 78.931.604,04 | 17.068.395,96 | 96.000.000,00 | | | | |
| 1.2.3. | Spese per la vigilanza, disciplina e controllo tecnico delle corse. | | | | | | | | | | | |



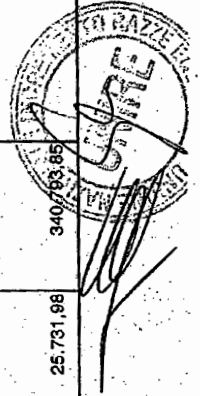
| Capitolo | | Gestione della Competenza 2005 | | | | | | | | | |
|------------|---|--------------------------------|---------------|--------------------|-----------------|-------------------|----------------------|--------------------------------|---------------|--------------|--|
| Codice | Denominazione | Previsioni | | | Somme Impegnate | | | Diff. rispetto alle Previsioni | | 11 | |
| | | Iniziali | Variazioni | Definitive (3+4-5) | Pagate | Rimaste da Pagare | Totale Impegni (7+8) | In Più (9+6) | In Meno (8-9) | | |
| 1 | 2 | 3 | 4 | 5 | 6 | 7 | 8 | 9 | 10 | 11 | |
| 1.2.3.000. | Spese per la vigilanza, disciplina e controllo tecnico delle corse | 13.000.000,00 | | | 13.000.000,00 | 11.200.306,48 | 1.693.039,59 | 12.893.346,07 | | 106.653,93 | |
| 1.2.3.010. | Spese per Controlli antidoping | 8.500.000,00 | | | 8.500.000,00 | 5.953.487,65 | 2.101.114,40 | 8.054.602,05 | | 445.397,95 | |
| 1.2.3.020. | Spese per DNA | 1.500.000,00 | | | 1.500.000,00 | 618.090,00 | 334.224,00 | 852.314,00 | | 547.686,00 | |
| 1.2.3.030. | Aggiornamento professionale addetti controllo corse | | | | | | | | | | |
| 1.2.4. | Totale 1.2.3. - Spese per la vigilanza, disciplina e controllo tecnico delle corse | 23.000.000,00 | | | 23.000.000,00 | 17.771.884,13 | 4.128.377,99 | 21.900.262,12 | | 1.099.737,88 | |
| 1.2.4. | Gestione del segnale televisivo | | | | | | | | | | |
| 1.2.4.000. | Segnale Televisivo | 8.500.000,00 | | 900.000,00 | 10.000.000,00 | 5.178.318,65 | 4.669.500,00 | 9.847.818,65 | | 152.181,35 | |
| 1.2.4.010. | Compensi comitato redazione Tv | 270.000,00 | | | 270.000,00 | 146.094,27 | 36.674,27 | 182.768,54 | | 87.231,46 | |
| 1.2.4.020. | Acquisto diritti televisivi esteri | 7.000.000,00 | | | 7.000.000,00 | 3.874.823,91 | 2.684.844,05 | 6.559.667,96 | | 440.332,04 | |
| 1.2.4.030. | Corrispettivo segnale TV alle società di corse | 12.000.000,00 | | 17.000.000,00 | 15.000.000,00 | 14.994.681,37 | | 14.994.681,37 | | 5.318,63 | |
| 1.2.5. | Totale 1.2.4. - Gestione del segnale televisivo | 27.770.000,00 | 22.400.000,00 | 17.900.000,00 | 32.270.000,00 | 24.193.918,20 | 7.391.018,32 | 31.584.936,52 | | 685.063,48 | |
| 1.2.5. | Assistenza, previdenza e formazione per il settore ippico | | | | | | | | | | |
| 1.2.5.000. | Cassa Previdenza guidatori allenatori e fantini | 1.402.500,00 | | | 1.402.500,00 | | 1.364.570,06 | 1.364.570,06 | | 37.929,94 | |
| 1.2.5.010. | Assistenza e previdenza a lavoratori dell'ippica (fondo TOTIP) | 551.050,00 | | | 551.050,00 | | 537.538,07 | 537.538,07 | | 13.511,93 | |
| 1.2.5.020. | Cassa Previdenza funzionari corse al trotto, commissari e funzionari corse al galoppo | 39.140,00 | | | 39.140,00 | | 37.712,09 | 37.712,09 | | 1.427,91 | |



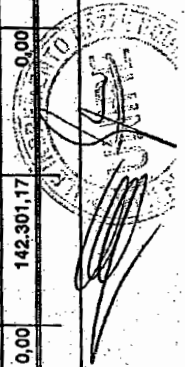
| Capitolo | | Gestione della Competenza 2005 | | | | | | | | | | |
|------------|--|--------------------------------|------------|---|-----------------|-------------------|----------------------|--------------------------------|---------------|------------|--|--|
| Codice | Denominazione | Previsioni | | | Somme Impegnate | | | Diff. rispetto alle Previsioni | | | | |
| | | Iniziali | Variazioni | | Pagate | Rimaste da Pagare | Totale Impegni (7+8) | In Più (9+6) | In Meno (6-9) | | | |
| 1 | 2 | 3 | 4 | 5 | 6 | 7 | 8 | 9 | 10 | 11 | | |
| 1.2.5.030. | Sostegno reddito artieri specializzati | 2.000.000,00 | | | 2.000.000,00 | 1.011.000,00 | 465.000,00 | 1.498.000,00 | | 504.000,00 | | |
| 1.2.5.040. | Iniziative e attività per la qualificazione professionale di maestranze e tecnici dell'ippica | 350.000,00 | | | 350.000,00 | | 235.000,00 | 235.000,00 | | 115.000,00 | | |
| 1.2.5.050. | Equo Indennizzo al personale per la perdita dell'integrità fisica subita e/o infermità contratta per causa di servizio | 25.000,00 | | | 25.000,00 | 3.156,30 | | 3.156,30 | | 21.843,70 | | |
| 1.2.5.060. | Interventi assistenziali e sociali a favore del personale in servizio e delle loro famiglie | 168.000,00 | | | 168.000,00 | 89.397,05 | | 146.490,00 | | 21.510,00 | | |
| 1.2.6. | Totale 1.2.5. - Assistenza, previdenza e formazione per il settore ippico | 4.535.690,00 | | | 4.535.690,00 | 1.103.553,35 | 2.716.913,17 | 3.820.466,52 | | 715.223,48 | | |
| 1.2.6. | Anagrafe equina e benessere animale | 500.000,00 | | | 500.000,00 | | | | | 500.000,00 | | |
| 1.2.6.000. | Organizzazione e gestione anagrafe equina | 100.000,00 | | | 100.000,00 | | | 24.000,00 | | 76.000,00 | | |
| 1.2.6.010. | Promozione della salute e benessere del cavallo | 100.000,00 | 600.000,00 | | 700.000,00 | | | 500.000,00 | | 200.000,00 | | |
| 1.2.6.020. | Salvaguardia delle razze equine minacciate di estinzione e tutela del patrimonio genetico | 100.000,00 | | | 100.000,00 | | | | | 100.000,00 | | |
| 1.2.6.030. | Ricerca scientifica sul settore dell'allevamento, dell'allenamento e dell'antidoping | 800.000,00 | 600.000,00 | | 1.400.000,00 | | | 524.000,00 | | 876.000,00 | | |
| 1.2.7. | Totale 1.2.6. - Anagrafe equina e benessere animale | 800.000,00 | 600.000,00 | | 1.400.000,00 | | | 524.000,00 | | 876.000,00 | | |
| | Altre spese per prestazioni istituzionali | | | | | | | | | | | |



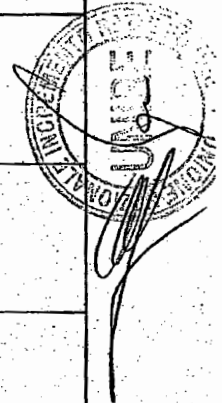
| Capitolo | | Gestione della Competenza 2005 | | | | | | | | | |
|------------|---|--------------------------------|--------------|---|-----------------|-------------------|----------------------|--------------------------------|---------------|------------|--|
| Codice | Denominazione | Previsioni | | | Somme Impegnate | | | Diff. rispetto alle Previsioni | | | |
| | | Iniziali | Variazioni | | Pagate | Rimaste da Pagare | Totale Impegni (7+8) | In Più (9-6) | In Meno (6-9) | | |
| 1 | 2 | 3 | 4 | 5 | 6 | 7 | 8 | 9 | 10 | 11 | |
| 1.2.7.000. | Spese organizzazione concorsi ippici nazionali, internazionali e spese tecnico - istituzionali | 1.515.000,00 | | | 1.515.000,00 | 320.694,72 | 1.180.088,15 | 1.500.782,87 | | 14.217,13 | |
| 1.2.7.010. | Spese di promozione e propaganda | 4.500.000,00 | | | 4.500.000,00 | 2.855.386,78 | 1.638.676,92 | 4.494.063,70 | | 5.936,30 | |
| 1.2.7.020. | Contributi per la ricerca della profilassi per malattie infettive | 42.500,00 | | | 42.500,00 | | | | | 42.500,00 | |
| 1.2.7.030. | Contributo speciale a favore attività piccoli ippodromi e impianti di allevamento e/o allenamento | 343.966,00 | | | 343.966,00 | | | 343.966,23 | | 0,77 | |
| 1.2.7.040. | Contributi per investimenti impianti di allevamento e/o di allenamento e strutture veterinarie | | 6.895.730,90 | | 6.895.730,90 | | 6.895.730,90 | 6.895.730,90 | | | |
| 1.2.7.050. | Incentivazione programmi regionali | | | | | | | | | | |
| 1.2.7.060. | Coppe e trofei | 210.000,00 | | | 210.000,00 | 137.124,60 | 1.509,60 | 138.628,20 | | 71.371,80 | |
| | Totale 1.2.7. - Altre spese per prestazioni istituzionali | 6.611.466,00 | 6.895.730,90 | | 13.507.196,90 | 3.657.171,33 | 9.715.999,57 | 13.373.170,90 | | 134.026,00 | |
| 1.2.8. | Oneri finanziari e tributari | | | | | | | | | | |
| 1.2.8.000. | Interessi passivi su conti correnti bancari | 100.000,00 | 134.000,00 | | 234.000,00 | 233.831,79 | | 233.831,79 | | 166,21 | |
| 1.2.8.010. | Spese e commissioni bancarie | 100.000,00 | 562.000,00 | | 662.000,00 | 29.550,14 | 508.936,79 | 588.466,93 | | 123.533,07 | |
| 1.2.8.020. | Interessi passivi su mutui | 5.213.000,00 | | | 5.213.000,00 | 5.212.943,70 | | 5.212.943,70 | | 56,30 | |
| 1.2.8.030. | Altri oneri finanziari | | | | | | | | | | |
| 1.2.8.040. | Imposte dirette | | 670.000,00 | | 670.000,00 | 315.061,87 | 25.731,98 | 340.793,85 | | 329.206,15 | |




| Capitolo | | Gestione della Competenza 2005 | | | | | | | | | |
|------------|---|--------------------------------|---------------|---------------|-----------------|----------------|-------------------|--------------------------------|--------|---------------|--|
| Codice | Denominazione | Previsioni | | | Somme impegnate | | | Diff. rispetto alle Previsioni | | | |
| | | Iniziali | Variazioni | | Definitive | Pagate | Rimaste da Pagare | Totale Impegni | In Più | In Meno | |
| 1 | 2 | 3 | 4 | 5 | 6 | 7 | 8 | 9 | 10 | 11 | |
| 1.2.9.050. | Altre imposte e tasse indirette | 300.000,00 | | 150.000,00 | 150.000,00 | 109.674,21 | 1.571,81 | 111.246,02 | | 38.753,98 | |
| 1.2.9.000. | Totale 1.2.9. - Oneri finanziari e tributari | 5.713.000,00 | 1.366.000,00 | 150.000,00 | 6.929.000,00 | 5.901.041,71 | 536.240,58 | 6.437.282,29 | | 491.717,71 | |
| 1.2.9. | Uscite non classificabili in altre voci | | | | | | | | | | |
| 1.2.9.000. | Spese per liti, arbitraggi, risarcimenti ed accessori | 2.000.000,00 | | | 2.000.000,00 | 1.566.317,50 | 33.780,09 | 1.600.097,59 | | 399.902,41 | |
| 1.2.9.010. | Fondo di riserva per spese impreviste | 9.409.844,00 | | 7.895.730,90 | 1.514.113,10 | | | | | 1.514.113,10 | |
| 1.2.9.020. | Fondo per rinnovi contrattuali per integrazione di bilancio finanziario | 75.000,00 | | | 75.000,00 | 150,00 | | 150,00 | | 74.850,00 | |
| 1.2.9.030. | Oneri vari straordinari | 100.000,00 | | | 100.000,00 | | | | | 100.000,00 | |
| 1.2.9.040. | Spese di realizzo entrate | | | | | | | | | | |
| 1.2.9.050. | Altre spese non classificabili | 50.000,00 | | | 50.000,00 | | | | | 50.000,00 | |
| | Totale 1.2.9. - Uscite non classificabili in altre voci | 11.634.844,00 | | 7.895.730,90 | 3.739.113,10 | 1.566.467,50 | 33.780,09 | 1.600.247,59 | | 2.138.865,51 | |
| | Totale 1.2. - INTERVENTI DIVERSI | 443.627.000,00 | 62.181.730,90 | 45.945.730,90 | 459.863.000,00 | 347.088.027,67 | 100.546.831,31 | 447.634.858,98 | 0,00 | 12.228.141,02 | |
| 1.5.0. | 1.5. - ACCANTONAMENTI A FONDI RISCHIE ONERI | | | | | | | | | | |
| 1.5.0.000. | Fondo rischi e oneri | | | | | | | | | | |
| | Fondo rischi ed oneri | | 1.000.000,00 | | 1.000.000,00 | 142.301,17 | | 142.301,17 | | 857.698,83 | |
| | Totale 1.5.0. - Fondo rischi e oneri | | 1.000.000,00 | | 1.000.000,00 | 142.301,17 | | 142.301,17 | | 857.698,83 | |
| | Totale 1.5. - ACCANTONAMENTI A FONDI | 0,00 | 1.000.000,00 | 0,00 | 1.000.000,00 | 142.301,17 | 0,00 | 142.301,17 | 0,00 | 857.698,83 | |



| Capitolo | | Gestione della Competenza 2005 | | | | | | | | | | |
|------------|--|--------------------------------|---------------|---------------|-----------------|-------------------|----------------|--------------------------------|---------|---------------|--|--|
| Codice | Denominazione | Previsioni | | | Somme Impegnate | | | Diff. rispetto alle Previsioni | | | | |
| | | Iniziali | Variazioni | | Pagate | Rimaste da Pagare | Totale Impegni | In Più | In Meno | | | |
| 1 | 2 | 3 | 4 | 5 | 6 | 7 | 8 | 9 | 10 | 11 | | |
| | BISCHILE ONERI | | | | | | | | | | | |
| | Totale generale 1. - USCITE CORRENTI | 478.496.000,00 | 66.138.726,90 | 46.737.730,90 | 497.896.996,00 | 366.864.478,46 | 110.360.467,48 | 477.224.945,94 | 0,00 | 20.672.050,06 | | |
| | Totale Uscite Correnti | 478.496.000,00 | 66.138.726,90 | 46.737.730,90 | 497.896.996,00 | 366.864.478,46 | 110.360.467,48 | 477.224.945,94 | | 20.672.050,06 | | |
| | 2. - USCITE IN CONTO CAPITALE | | | | | | | | | | | |
| | 2.1. - INVESTIMENTI | | | | | | | | | | | |
| 2.1.0. | Acquisizione di immobilizzazioni immateriali | | | | | | | | | | | |
| 2.1.0.000. | Brevetti | | | | | | | | | | | |
| 2.1.0.010. | Diritti di privativa su brevetti | | | | | | | | | | | |
| 2.1.0.020. | Sistemi informativi (sviluppo e licenze software) | 1.464.000,00 | | | 1.464.000,00 | 20.969,12 | 89.115,60 | 110.084,72 | | 1.353.915,28 | | |
| 2.1.0.000. | Loenze | | | | | | | | | | | |
| 2.1.0.040. | Marchi registrati ed altri assimilati | | | | | | | | | | | |
| | Totale 2.1.0. - Acquisizione di immobilizzazioni immateriali | 1.464.000,00 | | | 1.464.000,00 | 20.969,12 | 89.115,60 | 110.084,72 | | 1.353.915,28 | | |
| 2.1.1. | Acquisizione di beni di uso durevole ed opere immobiliari | | | | | | | | | | | |
| 2.1.1.000. | Immobili | 50.000,00 | | | 50.000,00 | | | | | 50.000,00 | | |
| | Totale 2.1.1. - Acquisizione di beni di uso durevole ed opere immobiliari | 50.000,00 | | | 50.000,00 | | | | | 50.000,00 | | |
| 2.1.2. | Acquisizione di immobilizzazioni tecniche | | | | | | | | | | | |




| Capitolo | | Gestione della Competenza 2005 | | | | | | | | | |
|------------|---|--------------------------------|------------|--------------|-----------------------|-----------------|----------------------|----------------------------|--------------------------------|------------------|--|
| Codice | Denominazione | Previsioni | | | | Somme Impagnate | | | Diff. rispetto alle Previsioni | | |
| | | Iniziali | Variazioni | | Definitive (3+4+5) | Pagate | Rimaste da Pagare | Totale Impegni (7+8) | In Più (9-6) | In Meno (6-9) | |
| | | | In + | In - | | | | | | | |
| 1 | 2 | 3 | 4 | 5 | 6 | 7 | 8 | 9 | 10 | 11 | |
| 2.1.2.000. | Strumenti tecnici ed attrezzature | 300.000,00 | | | 300.000,00 | 56.774,44 | | 56.774,44 | | 243.225,56 | |
| 2.1.2.010. | Automezzi e altri mezzi di trasporto | | | | | | | | | | |
| 2.1.2.020. | Mobili, arredi, macchine per ufficio | 500.000,00 | | | 500.000,00 | 115.009,81 | 48.391,13 | 163.400,94 | | 336.599,06 | |
| 2.1.2.030. | Altri beni mobili | | | | | | | | | | |
| 2.1.3. | Totale 2.1.2. - Acquisizione di immobilizzazioni tecniche | 800.000,00 | | | 800.000,00 | 171.784,25 | 48.391,13 | 220.175,38 | | 579.824,62 | |
| 2.1.3.000. | Partecipazioni ed acquisto di valori mobiliari | | | | | | | | | | |
| 2.1.3.000. | Partecipazioni in imprese controllate | | | | | | | | | | |
| 2.1.3. | Totale 2.1.3. - Partecipazioni ed acquisto di valori mobiliari | 800.000,00 | | | 800.000,00 | 171.784,25 | 48.391,13 | 220.175,38 | | 579.824,62 | |
| 2.1.4. | Concessione di crediti ed anticipazioni | | | | | | | | | | |
| 2.1.4.000. | Concessione di mutui e prestiti al personale | 850.000,00 | | | 850.000,00 | 455.857,00 | | 455.857,00 | | 394.143,00 | |
| 2.1.4.010. | Versamento depositi a cauzione presso terzi | 50.000,00 | | | 50.000,00 | | | | | 50.000,00 | |
| 2.1.4.020. | Versamento di depositi per il fondo indennità di licenziamento | 1.000.000,00 | | 1.000.000,00 | | | | | | | |
| 2.1.5. | Totale 2.1.4. - Concessione di crediti ed anticipazioni | 1.900.000,00 | | 1.000.000,00 | 900.000,00 | 455.857,00 | | 455.857,00 | | 444.143,00 | |
| 2.1.5.000. | Indennità di anzianità e similari al personale cessato dal servizio | | | | | | | | | | |
| 2.1.5.000. | Liquidazione indennità di anzianità (quiescenza) | 500.000,00 | | | 500.000,00 | 547.181,02 | | 547.181,02 | 47.181,02 | | |
| 2.1.5.010. | Liquidazione trattamento di fine rapporto | | | | | | | | | | |




| Capitolo | | Gestione della Competenza 2005 | | | | | | | | | |
|------------|---|--------------------------------|------------|--------------|-----------------------|--------------|----------------------|--------------------------------|-----------------|------------------|--|
| Codice | Denominazione | Previsioni | | | Somme Impegnate | | | Diff. rispetto alle Previsioni | | | |
| | | Iniziali | Variazioni | | Definitive (3+4+5) | Pagate | Rimaste da Pagare | Totale Impegni (7+8) | In Più (9-8) | In Meno (8-9) | |
| 1 | 2 | 3 | 4 | 5 | 6 | 7 | 8 | 9 | 10 | 11 | |
| | Totale 2.1.5. - Indennità di anzianità e similari al personale cessato dal servizio | 500.000,00 | | | 500.000,00 | 547.181,02 | | 547.181,02 | 47.181,02 | | |
| | Totale 2.1. - INVESTIMENTI | 4.714.000,00 | 0,00 | 1.000.000,00 | 3.714.000,00 | 1.195.791,39 | 137.506,73 | 1.333.298,12 | 47.181,02 | 2.427.892,90 | |
| | 2.2. - ONERI COMUNI | | | | | | | | | | |
| 2.2.0. | Rimborso mutui | | | | | | | | | | |
| 2.2.0.000. | Rimborso mutui | | | | | | | | | | |
| | Totale 2.2.0. - Rimborso mutui | | | | | | | | | | |
| 2.2.1. | Rimborso anticipazioni passive | | | | | | | | | | |
| 2.2.1.100. | Rimborsi Anticipazioni a breve termine | | | | | | | | | | |
| | Totale 2.2.1. - Rimborso anticipazioni passive | | | | | | | | | | |
| 2.2.2. | Rimborsi di obbligazioni | | | | | | | | | | |
| 2.2.2.000. | Rimborsi di obbligazioni | | | | | | | | | | |
| | Totale 2.2.2. - Rimborsi di obbligazioni | | | | | | | | | | |
| 2.2.3. | Restituzione trasferimenti in conto capitale | | | | | | | | | | |
| 2.2.3.000. | Restituzione trasferimenti in conto capitale erogati dallo Stato | | | | | | | | | | |
| 2.2.3.010. | Restituzione trasferimenti in conto capitale erogati dalle Regioni | | | | | | | | | | |



| Capitolo | | Gestione della Competenza 2005 | | | | | | | | | | |
|------------|---|--------------------------------|------------|--------------|--------------------|--------------|-------------------|--------------------------------|--------------|---------------|--|--|
| Codice | Denominazione | Previsioni | | | Somme Impegnate | | | Diff. rispetto alle Previsioni | | | | |
| | | Iniziali | Variazioni | | Definitive (3+4-5) | Pagate | Rimaste da Pagare | Totale Impegni (7+8) | In Più (9-6) | In Meno (8-9) | | |
| 1 | 2 | 3 | 4 | 5 | 6 | 7 | 8 | 9 | 10 | 11 | | |
| 2.2.3.020. | Restituzione trasferimenti in conto capitale erogati dai Comuni e dalle Provincie | | | | | | | | | | | |
| 2.2.3.030. | Restituzione trasferimenti in conto capitale erogati da altri Enti del settore pubblico | | | | | | | | | | | |
| 2.2.4. | Totale 2.2.3. - Restituzione trasferimenti in conto capitale versamento IVA | | | | | | | | | | | |
| 2.2.4.000. | Versamento IVA a debito | | | | | | | | | | | |
| 2.2.5. | Totale 2.2.4. - Versamento IVA | | | | | | | | | | | |
| 2.2.5.000. | Uscite diverse in conto capitale | 1.000.000,00 | 205.000,00 | | 1.205.000,00 | 992.149,74 | | 992.149,74 | | 212.850,26 | | |
| | Totale 2.2.5. - Uscite diverse in conto capitale | 1.000.000,00 | 205.000,00 | | 1.205.000,00 | 992.149,74 | | 992.149,74 | | 212.850,26 | | |
| | Totale 2.2. - ONERI COMUNI | 1.000.000,00 | 205.000,00 | 0,00 | 1.205.000,00 | 992.149,74 | 0,00 | 992.149,74 | 0,00 | 212.850,26 | | |
| | Totale generale 2. - USCITE IN CONTO CAPITALE | 5.714.000,00 | 205.000,00 | 1.000.000,00 | 4.919.000,00 | 2.187.941,13 | 137.506,73 | 2.325.447,86 | 47.181,02 | 2.640.733,16 | | |
| | 4. - PARTITE DI GIRO | | | | | | | | | | | |
| | 4.1. - USCITE AVENTI NATURA DI PARTITE DI GIRO | | | | | | | | | | | |
| 4.1.0. | Versamento ritenute erariali e previdenziali | | | | | | | | | | | |
| 4.1.0.000. | Versamento ritenute erariali su stipendi e competenze varie | 1.600.000,00 | 100.000,00 | | 1.700.000,00 | 1.428.833,95 | 130.917,94 | 1.559.751,89 | | 140.248,11 | | |




| Capitolo | | Gestione della Competenza 2005 | | | | | | | | | |
|------------|--|--------------------------------|------------|---|--------------------|--------------|-------------------|--------------------------------|--------------|---------------|--|
| Codice | Denominazione | Previsioni | | | Somme Impegnate | | | Diff. rispetto alle Previsioni | | | |
| | | Iniziali | Variazioni | | Definitive (3+4-5) | Pagate | Rimaste da Pagare | Totale Impegni (7+8) | In Più (9-6) | In Meno (6-9) | |
| 1 | 2 | 3 | 4 | 5 | 6 | 7 | 8 | 9 | 10 | 11 | |
| 4.1.0.010. | Versamento ritenute erariali su liberi professionisti | 1.400.000,00 | | | 1.400.000,00 | 933.090,97 | 66.954,82 | 1.002.045,79 | | 397.954,21 | |
| 4.1.0.020. | Versamento ritenute erariali su collaboratori | 3.800.000,00 | | | 3.800.000,00 | 1.873.864,67 | 193.127,49 | 2.066.992,16 | | 1.733.007,84 | |
| 4.1.0.030. | Versamento ritenute per addizionale regionale su collaboratori | 120.000,00 | | | 120.000,00 | | 88.143,61 | 88.143,61 | | 31.856,39 | |
| 4.1.0.040. | Versamento ritenute per addizionale comunale su collaboratori | 80.000,00 | | | 80.000,00 | 12.400,43 | 13.594,77 | 25.995,20 | | 54.004,80 | |
| 4.1.0.050. | Versamento ritenute erariali su premi pagati direttamente da UNIRE (4%) | 7.000.000,00 | | | 7.000.000,00 | 5.621.438,70 | 235.008,99 | 5.856.447,69 | | 1.143.552,31 | |
| 4.1.0.060. | Versamento ritenute erariali su premi pagati indirettamente tramite altre società (4%) | 5.400.000,00 | | | 5.400.000,00 | 4.225.917,95 | 391.724,87 | 4.617.642,82 | | 782.357,18 | |
| 4.1.0.070. | Versamento ritenute erariali per contributi ad Associazioni (4%) | 600.000,00 | | | 600.000,00 | 52.092,25 | | 52.092,25 | | 547.907,75 | |
| 4.1.0.080. | Versamento ritenute erariali partecipazioni a corse TRIS allenatori (20%) | 1.400.000,00 | | | 1.400.000,00 | 982.964,61 | 32.553,00 | 1.015.517,61 | | 384.482,39 | |
| 4.1.0.090. | Versamento ritenute INPDAP | 200.000,00 | | | 200.000,00 | 75.855,88 | 10.157,94 | 86.013,82 | | 113.986,18 | |
| 4.1.0.100. | Versamento ritenute ENPDEP | 75.000,00 | | | 75.000,00 | 1.599,55 | 207,10 | 1.806,65 | | 73.193,35 | |
| 4.1.0.120. | Versamento ritenute INPS a carico del personale | 500.000,00 | 100.000,00 | | 600.000,00 | 455.637,26 | 60.278,77 | 515.916,03 | | 84.083,97 | |
| 4.1.0.130. | Versamento ritenute altri Enti previdenziali | 195.000,00 | | | 195.000,00 | 111.025,76 | 17.600,01 | 128.625,77 | | 66.374,23 | |



| Capitolo | | Gestione della Competenza 2005 | | | | | | | | | |
|------------|---|--------------------------------|------------|----------------|-----------------|-------------------|----------------|--------------------------------|---------|--------------|--|
| Codice | Denominazione | Previsioni | | | Somme impegnate | | | Diff. rispetto alle Previsioni | | | |
| | | Iniziali | Variazioni | Definitive | Pagate | Rimaste da Pagare | Totale Impegni | In Più | In Meno | | |
| 1 | 2 | 3 | In + 4 | In - 5 | 6 | 7 | 8 | 9 | 10 | 11 | |
| 4.1.0.140. | Versamento ritenute INPS su collaboratori | 500.000,00 | | | 500.000,00 | 414.904,49 | 34.881,77 | 449.786,26 | | 50.213,74 | |
| 4.1.0.160. | Versamento ritenute INAIL su collaboratori | 100.000,00 | | | 100.000,00 | | 9.984,33 | 9.984,33 | | 90.015,67 | |
| 4.1.0.180. | Versamento ritenute per polizze assicurative su collaboratori | | | | | | | | | | |
| 4.1.1. | Totale 4.1.0. - Versamento ritenute erariali e previdenziali | 22.970.000,00 | 200.000,00 | | 23.170.000,00 | 16.189.629,47 | 1.287.135,41 | 17.476.761,88 | | 5.693.238,12 | |
| 4.1.1.1. | Versamento trattenute a favore di terzi | | | | | | | | | | |
| 4.1.1.000. | Versamento trattenute per sindacati | 60.000,00 | | | 60.000,00 | 14.755,19 | | 14.755,19 | | 45.244,81 | |
| 4.1.1.010. | Versamento trattenute per CRAL - UNIRE | 60.000,00 | | | 60.000,00 | 5.729,38 | | 5.729,38 | | 54.270,62 | |
| 4.1.1.020. | Versamento trattenute per polizze assicurative | 110.000,00 | | | 110.000,00 | 25.020,76 | | 25.020,76 | | 84.979,24 | |
| 4.1.1.030. | Versamento entrate varie destinate a terzi | 300.000,00 | | | 300.000,00 | 11.350,74 | 1.092,00 | 12.442,74 | | 287.557,26 | |
| 4.1.2. | Totale 4.1.1. - Versamento trattenute a favore di terzi | 530.000,00 | | | 530.000,00 | 56.856,07 | 1.092,00 | 57.948,07 | | 472.051,93 | |
| 4.1.2.000. | Versamento entrate destinate a terzi | | | | | | | | | | |
| 4.1.2.000. | Versamento conto anticipazioni | 134.000.000,00 | | 100.000.000,00 | 34.000.000,00 | 28.954.017,23 | | 28.954.017,23 | | 5.045.982,77 | |
| 4.1.2.010. | Partite in sospeso in uscita | 1.000.000,00 | | | 1.000.000,00 | 7.964,56 | 10.000,00 | 17.964,56 | | 882.035,44 | |
| 4.1.3. | Totale 4.1.2. - Versamento entrate destinate a terzi | 135.000.000,00 | | 100.000.000,00 | 35.000.000,00 | 28.961.981,79 | 10.000,00 | 28.971.981,79 | | 6.028.018,21 | |
| 4.1.3.000. | Uscite per conto terzi | | | | | | | | | | |
| 4.1.3.000. | Versamento imposte per conto terzi | | | | | | | | | | |



| Capitolo | | Gestione della Competenza 2005 | | | | | | | | | |
|----------|---|--------------------------------|---------------|----------------|-----------------|-------------------|----------------|--------------------------------|-----------|---------------|--|
| Codice | Denominazione | Previsioni | | | Somme impegnate | | | Diff. rispetto alle Previsioni | | | |
| | | Iniziali | Variazioni | | Pagate | Rimaste da Pagare | Totale Impegni | In Più | In Meno | | |
| 1 | 2 | 3 | 4 | 5 | 6 | 7 | 8 | 9 | 10 | 11 | |
| | Totale 4.1.3. - Uscite per conto terzi | | | | | | | | | | |
| | Totale 4.1. - USCITE AVENTI NATURA DI PARTITE DI GIRO | 158.500.000,00 | 200.000,00 | 100.000.000,00 | 58.700.000,00 | 45.208.464,33 | 1.296.227,41 | 46.506.691,74 | 0,00 | 12.193.308,26 | |
| | Totale generale 4. - PARTITE DI GIRO | 158.500.000,00 | 200.000,00 | 100.000.000,00 | 58.700.000,00 | 45.208.464,33 | 1.296.227,41 | 46.506.691,74 | 0,00 | 12.193.308,26 | |
| | Totale 1. - UNIRE | 642.710.000,00 | 66.543.726,90 | 147.737.730,90 | 561.515.996,00 | 414.260.883,92 | 111.796.201,62 | 526.057.085,54 | 47.181,02 | 35.506.091,48 | |




| Capitolo | | Gestione della Competenza 2005 | | | | | | | | | |
|----------|---|--------------------------------|---------------|----------------|-----------------|-------------------|----------------------|--------------------------------|---------------|---------------|--|
| Codice | Denominazione | Previsioni | | | Somme Impegnate | | | Diff. rispetto alle Previsioni | | | |
| | | Iniziali | Variazioni | | Pagate | Rimaste da Pagare | Totale Impegni (7+8) | In Più (9-6) | In Meno (8-9) | | |
| 1 | 2 | 3 | 4 | 5 | 6 | 7 | 8 | 9 | 10 | 11 | |
| | Riepilogo dei Titoli | | | | | | | | | | |
| | Riepilogo dei titoli Centro Resp. Amm.va | | | | | | | | | | |
| | TITOLO I | 478.496.000,00 | 66.138.726,90 | 46.737.730,90 | 497.896.996,00 | 366.864.478,46 | 110.360.467,48 | 477.224.945,94 | 0,00 | 20.672.050,06 | |
| | TITOLO II | 5.714.000,00 | 205.000,00 | 1.000.000,00 | 4.919.000,00 | 2.187.941,13 | 137.506,73 | 2.325.447,86 | 47.181,02 | 2.640.733,16 | |
| | TITOLO IV | 158.500.000,00 | 200.000,00 | 100.000.000,00 | 58.700.000,00 | 45.208.464,33 | 1.298.227,41 | 46.506.691,74 | 0,00 | 12.193.308,26 | |
| | Totale delle uscite Centro Resp. Amm.va UNIRE | 642.710.000,00 | 66.543.726,90 | 147.737.730,90 | 561.515.996,00 | 414.260.883,92 | 111.796.201,62 | 526.057.085,54 | 47.181,02 | 35.506.091,48 | |
| | Totale delle Uscite Disavanzo Amministrazione | 642.710.000,00 | 66.543.726,90 | 147.737.730,90 | 561.515.996,00 | 414.260.883,92 | 111.796.201,62 | 526.057.085,54 | 47.181,02 | 35.506.091,48 | |
| | Totale Generale | 642.710.000,00 | 66.543.726,90 | 147.737.730,90 | 561.515.996,00 | 414.260.883,92 | 111.796.201,62 | 526.057.085,54 | 47.181,02 | 35.506.091,48 | |



| Capitolo | ENTRATA | | | | | | | | | | | Totale dei Residui Attivi al Termine dell'Esercizio 2005 (8 + 14) | |
|------------|------------------------------|---------------|-----------------------|------------------|-------------------|------------|---------------|--------------------------------|------------------|-------------------|----|---|--|
| | Gestione del Residui 2005 | | | | Gestione di Cassa | | | Gestione di Cassa | | | | | |
| | Residui Attivi al 1° Gennaio | Riscossi | Rimasti da Riscuotere | Totale (13 + 14) | Variazioni | Previsioni | Riscossioni | Diff. rispetto alle Previsioni | In Più (19 - 18) | In Meno (18 - 19) | | | |
| 12 | 13 | 14 | 15 | In più (15 - 12) | In meno (12 - 15) | 18 | 19 | (19 - 18) | (18 - 19) | 20 | 21 | 22 | |
| 1 | | | | | | | | | | | | | |
| 1.2.0. | 37.710.000,00 | 37.709.998,19 | | 37.709.998,19 | | 1,81 | 87.250.000,00 | 68.604.992,76 | 18.645.007,24 | | | 8.355.005,43 | |
| 1.2.0.010. | | | | | | | 3.000.000,00 | | 3.000.000,00 | | | 3.000.000,00 | |
| 1.2.0.020. | | | | | | | | | | | | | |
| 1.2.1. | 37.710.000,00 | 37.709.998,19 | | 37.709.998,19 | | 1,81 | 90.250.000,00 | 68.604.992,76 | 21.645.007,24 | | | 11.355.005,43 | |
| 1.2.1.000. | | | | | | | | | | | | | |
| 1.2.2. | | | | | | | | | | | | | |
| 1.2.2.000. | | | | | | | | | | | | | |
| 1.2.3. | | | | | | | | | | | | | |



| Capitolo | Gestione dei Residui 2005 | | | | | | Gestione di Cassa | | | | Totale dei Residui Attivi al Termine dell'Esercizio 2005 (8 + 14) |
|------------|------------------------------|---------------|-----------------------|------------------|------------------|-------------------|-------------------|----------------------|--------------------------------|-------------------|---|
| | Residui Attivi al 1° Gennaio | Riscossi | Rimasti da Riscuotere | Totale (13 + 14) | Variazioni | | Previsioni | Riscossioni (7 + 13) | Diff. rispetto alle Previsioni | | |
| | | | | | In più (15 - 12) | In meno (12 - 15) | | | In Più (19 - 18) | In Meno (18 - 19) | |
| Codice | 12 | 13 | 14 | 15 | 16 | 17 | 18 | 19 | 20 | 21 | 22 |
| 1 | | | | | | | | | | | |
| 1.2.3.000. | | | | | | | | | | | |
| | 37.710.000,00 | 37.709.998,19 | 0,00 | 37.709.998,19 | 0,00 | 1,81 | 90.250.000,00 | 68.604.992,76 | 0,00 | 21.645.007,24 | 11.355.005,43 |
| 1.3.0. | | | | | | | | | | | |
| 1.3.0.000. | 106.412.582,83 | 47.328.773,15 | 59.083.809,68 | 106.412.582,83 | | | 236.200.000,00 | 285.239.365,99 | 49.039.365,99 | | 97.940.744,76 |
| 1.3.0.010. | 117.025.552,27 | 19.992.373,42 | 97.033.178,85 | 117.025.552,27 | | | 74.000.000,00 | 19.992.373,42 | | 54.007.628,58 | 100.153.744,94 |
| 1.3.0.020. | 55.528,29 | 55.528,29 | | 55.528,29 | | | 400.000,00 | 424.463,28 | 24.463,28 | | 62.859,57 |
| 1.3.0.030. | 9.880.287,25 | 9.880.287,25 | | 9.880.287,25 | | | 125.407.000,00 | 123.176.471,28 | | 2.230.528,72 | 7.041.558,99 |
| | 233.373.950,64 | 77.256.962,11 | 156.116.988,53 | 233.373.950,64 | | | 436.007.000,00 | 428.832.673,68 | 49.063.829,18 | 56.238.155,30 | 205.198.908,26 |
| 1.3.1. | | | | | | | | | | | |
| 1.3.1.000. | 531.535,54 | 531.535,54 | | 531.535,54 | | | 2.000.000,00 | 2.310.584,97 | 310.584,97 | | 409.078,20 |
| | 531.535,54 | 531.535,54 | | 531.535,54 | | | 2.000.000,00 | 2.310.584,97 | 310.584,97 | | 409.078,20 |



| Capitolo Codice | Gestione dei Residui 2005 | | | | | Gestione di Cassa | | | | Totale dei Residui Attivi al Termine dell'Esercizio 2005 (8 + 14) | |
|--------------------|------------------------------------|------------|--------------------------|---------------------|----------------------|-------------------|--------------|--------------------------------|----------------------|--|---------------|
| | Residui Attivi al 1° Gennaio | Riscossi | Rimasti da Riscuotere | Variazioni | | Previsioni | Riscossioni | Diff. rispetto alle Previsioni | | | |
| | | | | In più (15 - 12) | In meno (12 - 15) | | | In Più (19 - 18) | In Meno (18 - 19) | | |
| 12 | 13 | 14 | 15 | 16 | 17 | 18 | 19 | 20 | 21 | 22 | |
| 1 | | | | | | | | | | | |
| 1.3.2. | | | | | | | | | | | |
| 1.3.2.000. | 488.500,49 | 488.684,25 | | 488.684,25 | | 240.000,00 | 603.683,54 | 363.683,54 | | | 122.950,79 |
| 1.3.2.010. | 71.472.945,09 | | 71.472.945,09 | 71.472.945,09 | | 10.000.000,00 | 36.720,00 | | 9.983.280,00 | | 87.880.431,70 |
| 1.3.2.020. | | | | | | 20.000,00 | | | 20.000,00 | | |
| 1.3.3. | | | | | | | | | | | |
| 1.3.3.020. | 356.648,75 | 356.648,75 | | 356.648,75 | | 2.500.000,00 | 3.218.074,22 | 718.074,22 | | | 256.391,21 |
| 1.3.3.030. | 5.255,00 | 5.255,00 | | 5.255,00 | | 150.000,00 | 92.560,62 | | 57.439,38 | | 12.219,95 |
| 1.3.3.040. | 498.241,90 | 498.241,90 | | 498.241,90 | | 3.400.000,00 | 3.273.231,63 | | 126.768,37 | | 627.637,50 |
| 1.3.3.050. | | | | | | 20.000,00 | | | 20.000,00 | | |
| 1.3.4. | | | | | | | | | | | |
| 1.3.4.000. | 880.145,65 | 880.145,65 | | 880.145,65 | | 6.070.000,00 | 6.583.866,47 | 718.074,22 | 204.207,75 | | 896.248,66 |
| 1.3.4.010. | 4.699,97 | 4.699,97 | | 4.699,97 | | 16.000,00 | 10.375,98 | | 5.624,02 | | 10.623,89 |
| 1.3.4.020. | | | | | | 450.000,00 | 162.493,69 | | | | 34.824,53 |



| Capitolo | Gestione dei Residui 2005 | | | | | | Gestione di Casa | | | | Totale dei Residui Attivi al Termine dell'Esercizio 2005 (8 + 14) |
|------------|------------------------------|---------------|-----------------------|------------------|------------------|-------------------|------------------|----------------------|--------------------------------|-------------------|---|
| | Residui Attivi al 1° Gennaio | Riscossi | Rimasti da riscuotere | Totale (13 + 14) | Variazioni | | Previsioni | Riscossioni (7 + 13) | Diff. rispetto alle Previsioni | | |
| | | | | | In più (15 - 12) | In meno (12 - 15) | | | In Più (19 - 18) | In Meno (18 - 19) | |
| 12 | 13 | 14 | 15 | 16 | 17 | 18 | 19 | 20 | 21 | 22 | |
| 1.3.4.000. | 2.053.688,53 | 344.990,07 | 1.708.698,46 | 2.053.688,53 | | 70.000,00 | 344.992,57 | 274.992,57 | | 1.718.695,98 | |
| 1.3.4.010. | 54.313,96 | 54.313,96 | | 54.313,96 | | 2.250.000,00 | 54.318,22 | | 2.195.681,78 | 79.181,11 | |
| 1.3.4.050. | | | | | | 170.000,00 | 53.136,26 | | 116.863,74 | 531,86 | |
| 1.3.4.060. | | | | | | 60.000,00 | 15.244,49 | | 44.755,51 | | |
| 1.3.4.070. | 2.112.702,46 | 404.004,00 | 1.708.698,46 | 2.112.702,46 | | 3.015.000,00 | 640.501,21 | 274.992,57 | 2.850.491,36 | 1.844.057,45 | |
| 1.3.5. | | | | | | 715.000,08 | 1.179.811,66 | 464.811,58 | | 145.000,00 | |
| 1.3.5.000. | 122.934,59 | 100.434,59 | 22.500,00 | 122.934,59 | | 100.000,00 | 105.991,19 | 5.991,19 | | | |
| 1.3.5.010. | 122.934,59 | 100.434,59 | 22.500,00 | 122.934,59 | | 815.000,08 | 1.285.802,85 | 470.802,77 | | 145.000,00 | |
| 1.3.6. | | | | | | 18.488,00 | 18.488,00 | | | | |
| 1.3.6.000. | | | | | | 18.488,00 | 18.488,00 | | | | |
| 1.3.6.010. | | | | | | 18.488,00 | 18.488,00 | | | | |
| | 308.963.714,46 | 79.641.766,14 | 229.321.132,08 | 308.962.898,22 | 0,00 | 458.186.485,08 | 440.312.320,92 | 51.201.367,25 | 169.376.134,41 | 286.496.675,06 | |



| Capitolo | Gestione dei Residui 2005 | | | | | | Gestione di Cassa | | | | Totale dei Residui Attivi al Termine dell'Esercizio 2005 (8 + 14) |
|------------|------------------------------|----------------|-----------------------|----------------|------------------|-------------------|-------------------|----------------|--------------------------------|-------------------|---|
| | Residui Attivi al 1° Gennaio | Riscossi | Rimasti da riscuotere | Totale | Variazioni | | Previsioni | Riscossioni | Diff. rispetto alle Previsioni | | |
| | | | | | In più (15 - 12) | In meno (12 - 15) | | | In Più (19 - 18) | In Meno (18 - 19) | |
| | 12 | 13 | 14 | 15 | 16 | 17 | 18 | 19 | 20 | 21 | 22 |
| | 346.673.714,46 | 117.351.764,33 | 229.321.132,08 | 346.672.896,41 | 0,00 | 818,05 | 548.436.486,08 | 508.917.313,66 | 61.201.967,25 | 90.721.141,65 | 307.851.680,49 |
| 2.1.0. | | | | | | | | | | | |
| 2.1.0.000. | | | | | | | | | | | |
| 2.1.0.010. | | | | | | | | | | | |
| 2.1.0.020. | | | | | | | | | | | |
| 2.1.0.030. | | | | | | | | | | | |
| 2.1.0.040. | | | | | | | | | | | |
| 2.1.1. | | | | | | | | | | | |
| 2.1.1.000. | | | | | | | 1.000,00 | | | | |
| 2.1.2. | | | | | | | | | | | |
| 2.1.2.000. | | | | | | | | 740,00 | | 260,00 | |



| Capitolo | Gestione dei Residui 2005 | | | | | | Gestione di Cassa | | | | Totale dei Residui Attivi al Termine dell'Esercizio 2005 (8 + 14) |
|------------|------------------------------|----------|-----------------------|------------------|-------------------|--------------------|-------------------|--------------|--------------------------------|-------------------|---|
| | Residui Attivi al 1° Gennaio | Riscossi | Rimasti da riscuotere | Totale (13 + 14) | Variazioni | | Previsioni | Riscossioni | Diff. rispetto alle Previsioni | | |
| | | | | | 'in più (15 - 12) | 'in meno (12 - 15) | | | In Più (19 - 18) | In Meno (18 - 19) | |
| Codice | 12 | 13 | 14 | 15 | 16 | 17 | 18 | 19 | 20 | 21 | 22 |
| 1 | 1.275,49 | 1.275,49 | 0,00 | 1.275,49 | 0,00 | 0,00 | 417.000,00 | 1.684.373,47 | 1.298.049,86 | 30.676,39 | 1.313,75 |
| 2.2.0. | | | | | | | | | | | |
| 2.2.0.000. | | | | | | | | | | | |
| 2.2.1. | | | | | | | | | | | |
| 2.2.1.000. | | | | | | | | | | | |
| 2.2.2. | | | | | | | | | | | |
| 2.2.2.000. | | | | | | | | | | | |
| 2.2.3. | | | | | | | | | | | |
| 2.2.3.000. | | | | | | | | | | | |

| Capitolo | Gestione dei Residui 2005 | | | | | | | | | | Gestione di Cassa | | | Totale dei Residui Attivi al Termine dell'Esercizio 2005 (8 + 14) |
|------------|------------------------------|----------------|-----------------------|------------------|------------------|-------------------|----------------|----------------|--------------------------------|-------------------|-------------------|----------|--|---|
| | Residui Attivi al 1° Gennaio | Riscossi | Rimasti da Riscuotere | Totale (13 + 14) | Variazioni | | Previsioni | Riscossioni | Diff. rispetto alle Previsioni | | 22 | | | |
| | | | | | In più (15 - 12) | In meno (12 - 15) | | | In Più (19 - 18) | In Meno (18 - 19) | | | | |
| Codice | 12 | 13 | 14 | 15 | 16 | 17 | 18 | 19 | 20 | 21 | 22 | | | |
| 1 | | | | | | | | | | | | | | |
| | 0,00 | 0,00 | 0,00 | 0,00 | 0,00 | 0,00 | 0,00 | 0,00 | 0,00 | 0,00 | 0,00 | 0,00 | | |
| 2.3.0. | 150.000.000,00 | 150.000.000,00 | | 150.000.000,00 | | | 150.000.000,00 | 150.000.000,00 | | | | | | |
| 2.3.0.000. | 150.000.000,00 | 150.000.000,00 | | 150.000.000,00 | | | 150.000.000,00 | 150.000.000,00 | | | | | | |
| 2.3.1. | | | | | | | | | | | | | | |
| 2.3.1.000. | | | | | | | | | | | | | | |
| 2.3.2. | | | | | | | | | | | | | | |
| 2.3.2.000. | | | | | | | | | | | | | | |
| | 150.000.000,00 | 150.000.000,00 | 0,00 | 150.000.000,00 | 0,00 | 0,00 | 150.000.000,00 | 150.000.000,00 | 0,00 | 0,00 | 0,00 | 0,00 | | |
| | 150.001.275,49 | 150.001.275,49 | 0,00 | 150.001.275,49 | 0,00 | 0,00 | 150.417.000,00 | 151.684.373,47 | 1.266.373,47 | 30.676,39 | 1.313,75 | 1.313,75 | | |



| Capitolo | Gestione dei Residui 2005 | | | | | | Gestione di Cassa | | | | Totale dei Residui Attivi al Termine dell'Esercizio 2005 (8 + 14) |
|------------|------------------------------|------------|-----------------------|------------------|------------------|-------------------|-------------------|----------------------|---|-------------------|---|
| | Residui Attivi al 1° Gennaio | Riscossi | Rimasti da Riscuotere | Totale (13 + 14) | Variazioni | | Previsioni | Riscossioni (7 + 13) | Diff. rispetto alle Previsioni In Più (19 - 18) | In Meno (18 - 19) | |
| | | | | | In più (15 - 12) | In meno (12 - 15) | | | | | |
| Codice | 12 | 13 | 14 | 15 | 16 | 17 | 18 | 19 | 20 | 21 | 22 |
| 1 | | | | | | | | | | | |
| 4.1.0. | | | | | | | 1.700.000,00 | 1.559.751,89 | | 140.248,11 | |
| 4.1.0.000. | | | | | | | 1.400.000,00 | 1.002.045,79 | | 397.954,21 | |
| 4.1.0.010. | | | | | | | 3.800.000,00 | 2.070.743,98 | | 1.729.256,02 | |
| 4.1.0.020. | 7.743,50 | 3.751,82 | 3.991,68 | 7.743,50 | | | 120.000,00 | 87.851,17 | | 32.148,83 | 3.991,68 |
| 4.1.0.030. | | | | | | | 80.000,00 | 25.995,20 | | 54.004,80 | 292,44 |
| 4.1.0.040. | | | | | | | 7.000.000,00 | 5.856.447,69 | | 1.143.552,31 | |
| 4.1.0.050. | | | | | | | 5.400.000,00 | 4.715.513,37 | | 684.486,63 | |
| 4.1.0.060. | 484.128,94 | 484.128,94 | | 484.128,94 | | | 600.000,00 | 52.092,25 | | 547.907,75 | 386.258,39 |
| 4.1.0.070. | | | | | | | 1.400.000,00 | 1.015.517,61 | | 384.482,39 | |
| 4.1.0.080. | | | | | | | 200.000,00 | 86.013,82 | | 113.986,18 | |
| 4.1.0.090. | | | | | | | 75.000,00 | 1.806,65 | | 73.193,35 | |
| 4.1.0.100. | | | | | | | 600.000,00 | 515.916,03 | | 84.083,97 | |
| 4.1.0.120. | | | | | | | | | | | |



| Capitolo Codice | Gestione dei Residui 2005 | | | | | | Gestione di Cassa | | | Totale dei Residui Attivi al Termine dell'Esercizio 2005 (8 + 14) | |
|--------------------|------------------------------------|------------|--------------------------|---------------------|---------------------|----------------------|-------------------|-------------------------|--------------------------------|--|----------------------|
| | Residui Attivi al 1° Gennaio | Riscossi | Rimasti da Riscuotere | Totale (13 + 14) | Variazioni | | Previsioni | Riscossioni (7 + 13) | Diff. rispetto alle Previsioni | | |
| | | | | | In più (15 - 12) | In meno (12 - 15) | | | In Più (19 - 18) | | In Meno (18 - 19) |
| 1 | 12 | 13 | 14 | 15 | 16 | 17 | 18 | 19 | 20 | 21 | 22 |
| 4.1.0.130. | | | | | | | 195.000,00 | 128.625,77 | | 66.374,23 | |
| 4.1.0.140. | | | | | | | 500.000,00 | 449.795,26 | | 50.213,74 | |
| 4.1.0.150. | | | | | | | 100.000,00 | 9.984,33 | | 90.015,67 | |
| 4.1.0.160. | | | | | | | | | | | |
| 4.1.1. | 491.872,44 | 487.880,76 | 3.991,68 | 491.872,44 | | | 23.170.000,00 | 17.576.091,81 | | 5.591.908,19 | 390.542,51 |
| 4.1.1.000. | | | | | | | 60.000,00 | 14.765,19 | | 45.244,81 | |
| 4.1.1.010. | | | | | | | 60.000,00 | 5.729,38 | | 54.270,62 | |
| 4.1.1.020. | | | | | | | 110.000,00 | 25.020,76 | | 84.979,24 | |
| 4.1.1.030. | | | | | | | 300.000,00 | 12.442,74 | | 287.557,26 | |
| 4.1.2. | | | | | | | 530.000,00 | 57.948,07 | | 472.051,93 | |
| 4.1.2.000. | | | | | | | 34.000.000,00 | 28.954.017,23 | | 5.045.982,77 | |
| 4.1.2.010. | | | | | | | 1.000.000,00 | 17.984,56 | | 982.035,44 | |
| 4.1.3. | | | | | | | 35.000.000,00 | 28.971.981,79 | | 6.028.018,21 | |
| 4.1.3.000. | | | | | | | | | | | |



| Capitolo Codice | Gestione dei Residui 2005 | | | | | Gestione di Cassa | | | | | Totale dei Residui Attivi al Termine dell'Esercizio 2005 (8 + 14) |
|--------------------|------------------------------------|------------|--------------------------|---------------------|---------------------|----------------------|---------------|-------------------------|--------------------------------|----------------------|--|
| | Residui Attivi al 1° Gennaio | Riscossi | Rimasti da Riscuotere | Totale (13 + 14) | Variazioni | | Previsioni | Riscossioni (7 + 13) | Diff. rispetto alle Previsioni | | |
| | | | | | In più (15 - 12) | In meno (12 - 15) | | | In Più (19 - 18) | In Meno (18 - 19) | |
| 12 | 13 | 14 | 15 | 16 | 17 | 18 | 19 | 20 | 21 | 22 | |
| | 491.872,44 | 487.880,76 | 3.991,68 | 491.872,44 | 0,00 | 58.700.000,00 | 46.608.021,67 | 0,00 | 12.091.978,33 | 390.542,51 | |
| | 491.872,44 | 487.880,76 | 3.991,68 | 491.872,44 | 0,00 | 58.700.000,00 | 46.608.021,67 | 0,00 | 12.091.978,33 | 390.542,51 | |



| Capitolo | Gestione dei Residui 2005 | | | | | | Gestione di Cassa | | | | Totale dei Residui Attivi al Termine dell'Esercizio 2005 (8 + 14) | |
|----------|------------------------------|----------------|-----------------------|------------------|----------------|-----------------|-------------------|----------------------|--------------------------------|-----------------|---|----|
| | Residui Attivi al 1° Gennaio | Riscossi | Rimasti da Riscuotere | Totale (13 + 14) | Variazioni | | Previsioni | Riscossioni (7 + 13) | Diff. rispetto alle Previsioni | | | |
| Codice | 12 | 13 | 14 | 15 | In più (15-12) | In meno (12-15) | 18 | 19 | In Più (19-18) | In Meno (18-19) | 21 | 22 |
| | 346.673.714,46 | 117.351.764,33 | 229.321.132,08 | 346.672.896,41 | 0,00 | 818,05 | 548.436.488,08 | 508.917.313,68 | 51.201.967,25 | 90.721.141,65 | 307.851.680,49 | |
| | 150.001.275,49 | 150.001.275,49 | 0,00 | 150.001.275,49 | 0,00 | 0,00 | 150.417.000,00 | 151.684.373,47 | 1.298.049,86 | 30.676,39 | 1.313,75 | |
| | 491.872,44 | 487.880,76 | 3.991,68 | 491.872,44 | 0,00 | 0,00 | 58.700.000,00 | 46.608.021,67 | 0,00 | 12.091.978,33 | 390.542,51 | |
| | 497.166.862,39 | 267.840.920,58 | 229.325.123,76 | 497.166.044,34 | 0,00 | 818,05 | 757.553.488,08 | 707.209.708,82 | 52.500.017,11 | 102.843.796,37 | 308.243.536,75 | |
| | 497.166.862,39 | 267.840.920,58 | 229.325.123,76 | 497.166.044,34 | 0,00 | 818,05 | 757.553.488,08 | 707.209.708,82 | 52.500.017,11 | 102.843.796,37 | 308.243.536,75 | |
| | 497.166.862,39 | 267.840.920,58 | 229.325.123,76 | 497.166.044,34 | 0,00 | 818,05 | 757.553.488,08 | 707.209.708,82 | 52.500.017,11 | 102.843.796,37 | 308.243.536,75 | |




SPESA

| Capitolo | Gestione dei Residui 2005 | | | | | Gestione di Cassa | | | | | Totale dei Residui Passivi al Termine dell'Esercizio 2005 (8 + 14) | |
|------------|-------------------------------|------------|-------------------|------------------|------------------|-------------------|--------------|--------------------|--------------------------------|-------------------|--|--|
| | Residui Passivi al 1° Gennaio | Pagati | Rimasti da Pagare | Totale (13 + 14) | Variazioni | | Previsioni | Pagamenti (7 + 13) | Diff. rispetto alle Previsioni | | | |
| | | | | | In più (15 - 12) | In meno (12 - 15) | | | In Più (19 - 16) | In Meno (18 - 19) | | |
| 1 | 12 | 13 | 14 | 15 | 16 | 17 | 18 | 19 | 20 | 21 | 22 | |
| 1.1.0. | | | | | | | | | | | | |
| 1.1.0.000. | 19.746,56 | 19.746,56 | | 19.746,56 | | | 500.000,00 | 188.878,55 | | 311.121,45 | 11.489,50 | |
| 1.1.0.010. | 193.814,88 | 60.488,50 | 133.146,38 | 193.814,88 | | | 550.000,00 | 196.620,95 | | 353.379,05 | 147.770,23 | |
| 1.1.0.020. | 62.652,06 | 62.652,06 | | 62.652,06 | | | 190.000,00 | 118.706,73 | | 71.293,27 | 31.208,75 | |
| 1.1.0.030. | 99.996,44 | 99.996,44 | | 99.996,44 | | | 600.000,00 | 499.927,43 | | 100.072,57 | 200.069,01 | |
| | 376.009,94 | 242.863,56 | 133.146,38 | 376.009,94 | | | 1.840.000,00 | 1.004.133,66 | | 635.866,34 | 390.537,49 | |
| 1.1.1. | | | | | | | 4.105.000,00 | 3.937.458,76 | | 167.541,22 | 167.541,22 | |
| 1.1.1.000. | | | | | | | 647.000,00 | 643.319,13 | | 3.680,87 | 3.680,87 | |
| 1.1.1.010. | | | | | | | | | | | | |
| 1.1.1.020. | | | | | | | | | | | | |



| Capitolo Codice | Gestione dei Residui 2005 | | | | | Gestione di Cassa | | | | Totale dei Residui Passivi al Termine dell'Esercizio 2005 (8 + 14) | |
|--------------------|-------------------------------------|------------|----------------------|---------------------|---------------------|----------------------|--------------|-----------------------|--------------------------------|---|----------------------|
| | Residui Passivi al 1° Gennaio | Pagati | Rimasti da Pagare | Totale (13 + 14) | Variazioni | | Previsioni | Pagamenti (7 + 13) | Diff. rispetto alle Previsioni | | |
| | | | | | In più (15 - 12) | In meno (12 - 15) | | | In Più (19 - 18) | | In Meno (18 - 19) |
| 12 | 13 | 14 | 15 | 16 | 17 | 18 | 19 | 20 | 21 | 22 | |
| 1 | | | | | | | | | | | |
| 1.1.1.030. | | | | | | | | | | | |
| 1.1.1.040. | 1.082.392,07 | 785.212,15 | 297.179,92 | 1.082.392,07 | | 2.800.000,00 | 1.789.921,61 | | 1.010.078,39 | 1.864.470,46 | |
| 1.1.1.050. | 12.058,78 | 9.974,32 | 2.084,46 | 12.058,78 | | 215.000,00 | 107.191,86 | | 107.808,14 | 127.866,92 | |
| 1.1.1.060. | 4.169,48 | 4.169,48 | | 4.169,48 | | 210.000,00 | 82.633,95 | | 127.366,05 | 4.020,38 | |
| 1.1.1.070. | 14.460,67 | 14.460,67 | | 14.460,67 | | 150.000,00 | 99.389,38 | | 50.610,62 | 16.455,91 | |
| 1.1.1.080. | 1.830,00 | 1.830,00 | | 1.830,00 | | 460.000,00 | 22.247,81 | | 437.752,19 | 51.360,00 | |
| 1.1.1.090. | 187.445,04 | 157.161,06 | | 157.161,06 | | 200.000,00 | 498.776,01 | 298.776,01 | | 114.565,48 | |
| 1.1.1.100. | 110.917,03 | 110.913,63 | | 110.913,63 | 3,40 | 601.000,00 | 476.200,26 | | 124.799,74 | 123.270,91 | |
| 1.1.1.110. | 345.794,42 | 345.794,42 | | 345.794,42 | | 2.320.000,00 | 1.685.325,62 | | 634.674,38 | 165.146,80 | |
| 1.1.1.120. | 13.523,72 | 13.523,72 | | 13.523,72 | | 256.000,00 | 176.287,99 | | 79.712,01 | 24.087,86 | |
| 1.1.1.130. | | | | | | 1.080.000,00 | 988.038,38 | | 121.961,62 | 70.882,21 | |
| 1.1.1.140. | 240.861,99 | 240.861,99 | | 240.861,99 | | 688.000,00 | 573.942,03 | | 94.057,97 | 191.919,96 | |
| 1.1.1.145. | | | | | | 1.600.000,00 | 1.300.729,39 | | 299.270,61 | 131.824,18 | |
| 1.1.1.150. | | | | | | | | | | | |



| Capitolo | Gestione dei Residui 2005 | | | | | | Gestione di Cassa | | | | Totale dei Residui Passivi al Termine dell'Esercizio 2005 (8 + 14) |
|------------|-------------------------------|--------------|-------------------|------------------|------------------|-------------------|-------------------|--------------------|--------------------------------|-------------------|--|
| | Residui Passivi al 1° Gennaio | Pagati | Rimasti da Pagare | Totale (13 + 14) | Variazioni | | Previsioni | Pagamenti (7 + 13) | Diff. rispetto alle Previsioni | | |
| | | | | | In più (15 - 12) | In meno (12 - 15) | | | In Più (19 - 18) | In Meno (18 - 19) | |
| Codice | 12 | 13 | 14 | 15 | 16 | 17 | 18 | 19 | 20 | 21 | 22 |
| 1 | 2.013.453,20 | 1.663.901,44 | 299.264,38 | 1.983.165,82 | 30.287,38 | | 15.292.000,00 | 12.331.462,20 | 298.776,01 | 3.259.313,81 | 2.857.093,14 |
| 1.1.2. | | | | | | | | | | | |
| 1.1.2.000. | 23.295,44 | 23.295,44 | | 23.295,44 | | | 2.410.000,00 | 2.425.128,43 | 15.128,43 | | |
| 1.1.2.010. | 13.821,64 | 13.821,64 | | 13.821,64 | | | 30.000,00 | 31.294,84 | 1.294,84 | | |
| 1.1.2.020. | 1.810,72 | 1.810,72 | | 1.810,72 | | | 10.000,00 | 4.006,30 | | 5.993,70 | 825,45 |
| 1.1.2.030. | 8.533,97 | 8.533,97 | | 8.533,97 | | | 150.000,00 | 95.388,19 | | 54.611,81 | 19.237,65 |
| 1.1.2.040. | 18.884,86 | 18.884,86 | | 18.884,86 | | | 250.000,00 | 232.143,32 | | 17.858,68 | 23.895,48 |
| 1.1.2.050. | 10.982,50 | 10.982,50 | | 10.982,50 | | | 600.000,00 | 393.663,38 | | 236.336,62 | 7.451,35 |
| 1.1.2.060. | | | | | | | | | | | |
| 1.1.2.070. | 94.311,66 | 94.311,66 | | 94.311,66 | | | 200.000,00 | 227.701,58 | 27.701,58 | | 83.034,68 |
| 1.1.2.080. | 88.783,16 | 88.783,16 | | 88.783,16 | | | 500.000,00 | 288.710,01 | | 231.289,99 | 245.913,25 |
| 1.1.2.090. | 51.466,20 | 19.454,01 | | 19.454,01 | | 32.012,19 | 150.000,00 | 146.945,09 | | 3.054,91 | 32.723,07 |
| 1.1.2.100. | 1.548,76 | 1.548,76 | | 1.548,76 | | | 100.000,00 | 32.234,87 | | 67.765,13 | 23.055,56 |
| 1.1.2.110. | 27.232,88 | 27.232,88 | | 27.232,88 | | | 260.000,00 | 188.172,91 | | 71.827,09 | 51.059,97 |
| 1.1.2.120. | | | | | | | | | | | |
| 1.1.2.130. | 1.575.295,25 | 1.416.784,85 | 50.560,80 | 1.467.345,65 | | 107.853,60 | 3.100.000,00 | 2.521.490,01 | | 578.509,99 | 866.475,98 |
| 1.1.2.140. | | | | | | | 25.000,00 | | | 25.000,00 | 2.500,00 |
| 1.1.2.150. | 594.390,08 | 576.169,44 | | 576.169,44 | 18.220,64 | | 1.150.000,00 | 717.102,11 | | 432.897,89 | 249.762,51 |



| Capitolo | Gestione dei Residui 2005 | | | | | | Gestione di Cassa | | | | Totale dei Residui Passivi al Termine dell'esercizio 2005 (8 + 14) |
|------------|-------------------------------|------------|-------------------|------------------|------------------|-------------------|-------------------|--------------------|--------------------------------|-------------------|--|
| | Residui Passivi al 1° Gennaio | Pagati | Rimasti da Pagare | Totale (13 + 14) | Variazioni | | Previsioni | Pagamenti (7 + 13) | Diff. rispetto alle Previsioni | | |
| | | | | | In più (15 - 12) | In meno (12 - 15) | | | In Più (19 - 18) | In Meno (18 - 19) | |
| Codice | 12 | 13 | 14 | 15 | 16 | 17 | 18 | 19 | 20 | 21 | 22 |
| 1 | | | | | | | | | | | |
| 1.1.2.160. | 80.405,89 | 72.813,99 | | 72.813,99 | | 7.591,90 | 300.000,00 | 228.918,85 | | 71.081,15 | 114.165,04 |
| 1.1.2.170. | | | | | | | | | | | |
| 1.1.2.180. | 97.510,42 | 76.672,70 | | 76.672,70 | | 20.837,72 | 150.000,00 | 210.280,84 | 60.280,84 | | 44.924,03 |
| 1.1.2.190. | 12.772,80 | 12.772,80 | | 12.772,80 | | | 80.000,00 | 45.944,84 | | 34.055,36 | 37.596,00 |
| 1.1.2.200. | 2.998,01 | 2.998,01 | | 2.998,01 | | | 40.996,00 | 26.947,43 | | 14.048,57 | 10.546,18 |
| 1.1.2.210. | | | | | | | | | | | |
| 1.1.2.220. | 160.343,86 | 159.953,87 | | 159.953,87 | | 389,99 | 350.000,00 | 279.635,30 | | 70.364,70 | 35.960,00 |
| 1.1.2.230. | | | | | | | 470.000,00 | 232.892,97 | | 237.107,03 | 48.060,14 |
| 1.1.2.240. | 90.116,46 | 55.972,19 | 34.144,27 | 90.116,46 | | | 100.000,00 | 190.758,61 | 90.758,61 | | 69.212,09 |
| 1.1.2.250. | 44.422,31 | 32.209,29 | | 32.209,29 | | 12.213,02 | 180.000,00 | 38.521,51 | | 141.478,49 | 68.842,60 |
| 1.1.2.260. | 959.340,43 | 952.083,95 | | 952.083,95 | | 7.256,48 | 2.300.000,00 | 1.539.314,85 | | 760.665,15 | 1.872.760,41 |
| 1.1.2.270. | 1.296.109,22 | 851.064,11 | 224.630,96 | 1.075.695,07 | | 220.414,15 | 2.250.000,00 | 2.460.730,11 | 210.730,11 | | 1.094.792,26 |
| 1.1.2.280. | | | | | | | 40.000,00 | | | 40.000,00 | 6.488,00 |
| 1.1.2.290. | 44.091,59 | 40.421,21 | | 40.421,21 | | 3.670,38 | 200.000,00 | 225.567,40 | 25.567,40 | | 34.777,26 |



| Capitolo Codice | Gestione dei Residui 2005 | | | | | Gestione di Cassa | | | | | Totale dei Residui Passivi al Termine dell'Esercizio 2005 (8 + 14) |
|--------------------|-------------------------------------|---------------------|----------------------|----------------------|---------------------|----------------------|----------------------|-----------------------|--------------------------------|----------------------|---|
| | Residui Passivi al 1° Gennaio | Pagati | Rimasti da Pagare | Totale (13 + 14) | Variazioni | | Previsioni | Pagamenti (7 + 13) | Diff. rispetto alle Previsioni | | |
| | | | | | In più (15 - 12) | In meno (12 - 15) | | | In Più (19 - 18) | In Meno (18 - 19) | |
| 12 | 13 | 14 | 15 | 16 | 17 | 18 | 19 | 20 | 21 | 22 | |
| 1 | | | | | | | | | | | |
| 1.1.2.300. | 7.999,46 | 7.999,46 | 7.999,46 | | | 50.000,00 | 41.998,56 | | 8.001,44 | 17.998,95 | |
| 1.1.2.310. | 2.661,30 | 2.661,30 | 2.661,30 | | | 2.000,00 | 3.151,42 | 1.151,42 | | 1.472,22 | |
| 1.1.2.320. | 32.412.415,71 | | 32.412.415,71 | | | 9.000.000,00 | | | 9.000.000,00 | 34.537.415,71 | |
| 1.1.2.330. | | | | | | 90.000,00 | | | 90.000,00 | 10.000,00 | |
| 1.1.2.340. | 153.600,00 | 24.000,00 | 129.600,00 | 153.600,00 | | 120.000,00 | 24.000,00 | | 96.000,00 | 202.200,00 | |
| 1.1.2.350. | | | | | | 5.000,00 | | | 5.000,00 | 500,00 | |
| 1.1.2.360. | | | | | | 300.000,00 | 15.912,00 | | 284.088,00 | 37.152,00 | |
| | 37.875.148,58 | 4.593.236,77 | 32.851.351,74 | 37.444.588,51 | | 24.982.998,00 | 12.818.555,53 | 432.613,23 | 12.577.053,70 | 39.849.768,04 | |
| | 40.264.611,72 | 6.520.001,77 | 33.283.762,50 | 39.803.764,27 | 0,00 | 42.094.996,00 | 26.154.151,39 | 731.389,24 | 16.972.233,85 | 43.097.398,67 | |
| 1.2.0. | | | | | | | | | | | |
| 1.2.0.000. | 20.490.245,66 | 20.490.228,98 | | 20.490.228,98 | | 125.100.000,00 | 133.951.981,39 | 8.851.981,39 | | 21.638.181,63 | |
| 1.2.0.010. | 15.227.401,87 | 13.893.307,12 | 725.094,75 | 14.618.401,87 | | 76.700.000,00 | 93.549.636,08 | 16.849.636,08 | | 10.768.765,79 | |
| 1.2.0.020. | 2.789.007,55 | 2.482.155,71 | 61.556,95 | 2.543.712,66 | | 4.000.000,00 | 5.358.453,90 | 1.358.453,90 | | 2.912.608,76 | |



| Capitolo | Gestione dei Residui 2005 | | | | | | Gestione di Cassa | | | | | Totale dei Residui Passivi al Termine dell'Esercizio 2005 (8 + 14) |
|------------|-------------------------------|---------------|-------------------|------------------|------------------|-------------------|-------------------|--------------------------------|-------------------|-------------------|---------------|--|
| | Residui Passivi al 1° Gennaio | Pagati | Rimasti da Pagare | Totale (13 + 14) | Variazioni | | Previsioni | Diff. rispetto alle Previsioni | | In Meno (18 - 19) | | |
| | | | | | In più (15 - 12) | In meno (12 - 15) | | In Più (19 - 18) | In Meno (18 - 19) | | | |
| Codice | 12 | 13 | 14 | 15 | 16 | 17 | 18 | 19 | 20 | 21 | 22 | |
| 1.2.0.000. | 5.044.805,33 | 5.044.199,47 | | 5.044.199,47 | | 605,86 | 7.000.000,00 | 11.345.113,00 | 4.345.113,00 | | 3.499.086,47 | |
| 1.2.0.040. | 4.316.500,63 | 2.642.943,57 | 193.552,70 | 2.836.496,27 | | 1.480.004,36 | 2.900.000,00 | 3.729.483,29 | 829.483,29 | | 2.207.012,98 | |
| 1.2.0.050. | 491.546,00 | 413.561,00 | | 413.561,00 | | 77.985,00 | 1.200.000,00 | 1.621.115,00 | 421.115,00 | | 272.312,00 | |
| 1.2.0.060. | | | | | | | 500.000,00 | | | 500.000,00 | 21.343,00 | |
| 1.2.0.070. | 403.218,07 | 357.147,82 | 8.114,58 | 365.262,40 | | 37.955,67 | 250.000,00 | 357.147,82 | 107.147,82 | | 370.114,58 | |
| 1.2.1. | 48.772.725,11 | 45.323.543,67 | 988.318,98 | 46.311.862,65 | | 2.450.862,46 | 217.650.000,00 | 249.912.930,48 | 32.762.930,48 | 500.000,00 | 41.889.425,21 | |
| 1.2.1.000. | 8.444.351,25 | 4.112.572,33 | 2.831.141,02 | 6.943.713,35 | | 1.500.637,90 | 7.500.000,00 | 13.456.535,93 | 5.956.535,93 | | 5.931.177,42 | |
| 1.2.1.010. | 8.355.035,24 | 8.361.384,53 | 3.050,00 | 8.354.434,53 | | 600,71 | 7.500.000,00 | 8.380.421,53 | 880.421,53 | | 12.418.013,00 | |
| 1.2.1.020. | 5.480.244,65 | 3.402.136,38 | 2.078.035,52 | 5.480.171,90 | | 72,96 | 1.320.000,00 | 3.402.136,38 | 2.082.136,38 | | 4.294.035,52 | |
| 1.2.2. | 22.279.631,35 | 15.866.093,24 | 4.912.226,54 | 20.778.319,78 | | 1.501.311,57 | 16.320.000,00 | 25.239.093,84 | 8.919.093,84 | | 22.643.225,94 | |
| 1.2.2.000. | 9.409.519,89 | 9.313.220,11 | 96.299,78 | 9.409.519,89 | | | 101.000.000,00 | 88.244.824,15 | | 12.755.175,85 | 17.164.695,74 | |
| 1.2.3. | 9.409.519,89 | 9.313.220,11 | 96.299,78 | 9.409.519,89 | | | 101.000.000,00 | 88.244.824,15 | | 12.755.175,85 | 17.164.695,74 | |



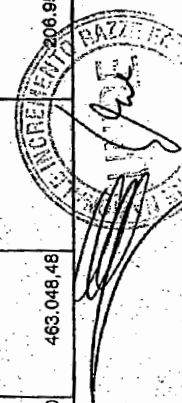
| Capitolo | Gestione dei Residui 2005 | | | | | | | Gestione di Cassa | | | | | Totale dei Residui Passivi al Termine dell'Esercizio 2005 (8 + 14) |
|------------|-------------------------------|--------------|-------------------|------------------|------------------|-------------------|---------------|--------------------|--------------------------------|------------------|-------------------|--------------|--|
| | Residui Passivi al 1° Gennaio | Pagati | Rimasti da Pagare | Totale (13 + 14) | Variazioni | | Previsioni | Pagamenti (7 + 13) | Diff. rispetto alle Previsioni | | In Meno (18 - 19) | | |
| | | | | | In più (15 - 12) | In meno (12 - 15) | | | In Più (19 - 18) | In Più (18 - 19) | | | |
| Codice | 12 | 13 | 14 | 15 | 16 | 17 | 18 | 19 | 20 | 21 | 22 | | |
| 1 | | | | | | | | | | | | | |
| 1.2.3.000. | 2.693.013,04 | 2.693.013,04 | | 2.693.013,04 | | | 12.080.000,00 | 13.893.319,52 | 1.813.319,52 | | | 1.693.039,59 | |
| 1.2.3.010. | 2.974.587,37 | 1.948.791,48 | 237.807,99 | 2.186.599,47 | | 787.987,90 | 7.500.000,00 | 7.902.279,13 | 402.279,13 | | 881.910,00 | 2.338.922,99 | |
| 1.2.3.020. | | | | | | | 1.500.000,00 | 618.090,00 | | | | 334.224,00 | |
| 1.2.3.030. | 1.320,00 | 1.239,66 | | 1.239,66 | | 80,34 | 2.000,00 | 1.239,66 | | | 760,34 | | |
| 1.2.4. | 5.668.920,41 | 4.643.044,18 | 237.807,99 | 4.880.852,17 | | 788.068,24 | 21.082.000,00 | 22.414.928,31 | 2.215.598,55 | | 882.670,34 | 4.366.165,98 | |
| 1.2.4.000. | 4.639.003,22 | 2.944.237,11 | 1.653.985,88 | 4.598.202,99 | | 40.800,23 | 8.300.000,00 | 8.122.555,76 | | | 177.444,24 | 6.323.465,88 | |
| 1.2.4.010. | | | | | | | 250.000,00 | 146.094,27 | | | 103.905,73 | 36.674,27 | |
| 1.2.4.020. | | | | | | | 5.200.000,00 | 3.874.823,91 | | | 1.325.176,09 | 2.684.644,06 | |
| 1.2.4.030. | 3.601.174,71 | 3.518.748,83 | 82.425,88 | 3.601.174,71 | | 40.800,23 | 15.500.000,00 | 18.513.430,20 | 3.013.430,20 | | | 82.425,88 | |
| 1.2.5. | 8.240.177,93 | 6.462.985,94 | 1.736.391,76 | 8.199.377,70 | | | 29.250.000,00 | 30.656.904,14 | 3.013.430,20 | | 1.606.526,06 | 9.127.410,08 | |
| 1.2.5.000. | 1.353.003,69 | 1.353.003,69 | | 1.353.003,69 | | | 400.000,00 | 1.353.003,69 | 953.003,69 | | | 1.384.570,06 | |
| 1.2.5.010. | 526.996,11 | 526.996,11 | | 526.996,11 | | | 450.000,00 | 526.996,11 | 76.998,11 | | | 537.588,07 | |
| 1.2.5.020. | 36.972,64 | 36.972,64 | | 36.972,64 | | | 35.000,00 | 36.972,64 | | | | 37.712,09 | |



| Capitolo | Gestione dei Residui 2005 | | | | | | Gestione di Cassa | | | | Totale dei Residui Passivi al Termine dell'Esercizio 2005 (8 + 14) |
|------------|-------------------------------|--------------|-------------------|------------------|------------------|-------------------|-------------------|--------------------|--------------------------------|-------------------|--|
| | Residui Passivi al 1° Gennaio | Pagati | Rimasti da Pagare | Totale (13 + 14) | Variazioni | | Previsioni | Pagamenti (7 + 13) | Diff. rispetto alle Previsioni | | |
| | | | | | In più (15 - 12) | In meno (12 - 15) | | | In Più (19 - 18) | In Meno (18 - 19) | |
| | 12 | 13 | 14 | 15 | 16 | 17 | 18 | 19 | 20 | 21 | 22 |
| 1 | | | | | | | | | | | |
| 1.2.6.030. | | | | | | | 1.000.000,00 | 1.011.000,00 | 11.000,00 | | 485.000,00 |
| 1.2.6.040. | 163.576,69 | 15.153,03 | 143.823,66 | 158.976,69 | | 4.600,00 | 300.000,00 | 15.153,03 | | 284.846,97 | 378.823,66 |
| 1.2.6.050. | | | | | | | 20.000,00 | 3.156,30 | | 16.843,70 | |
| 1.2.6.060. | 57.919,69 | 57.919,69 | | 57.919,69 | | | 150.000,00 | 147.316,74 | | 2.683,26 | 57.092,95 |
| 1.2.6. | 2.138.470,82 | 1.990.047,18 | 143.823,66 | 2.133.870,82 | | 4.600,00 | 2.355.000,00 | 3.093.600,51 | 1.042.974,44 | 304.373,93 | 2.860.736,83 |
| 1.2.6.010. | | | | | | | 500.000,00 | | | 500.000,00 | |
| 1.2.6.020. | | | | | | | 100.000,00 | | | 100.000,00 | |
| 1.2.6.030. | 157.200,00 | 71.472,09 | 85.727,91 | 157.200,00 | | | 700.000,00 | | | 700.000,00 | |
| | 157.200,00 | 71.472,09 | 85.727,91 | 157.200,00 | | | 100.000,00 | | | 100.000,00 | |
| 1.2.7. | | | | | | | 100.000,00 | 71.472,09 | | 28.527,91 | 85.727,91 |
| | | | | | | | 1.400.000,00 | 71.472,09 | | 1.328.527,91 | 609.727,91 |



| Capitolo | Gestione dei Residui 2005 | | | | | | | | | | Gestione di Cassa | | | | Totale dei Residui Passivi al Termine dell'Esercizio 2005 (8 + 14) |
|------------|-------------------------------|--------------|---------------|-------------------|------------------|--------------|---------------|--------------|--------------------|--------------------------------|-------------------|--|----|----|--|
| | Residui Passivi al 1° Gennaio | | Pagati | Rimasti da Pagare | Totale (13 + 14) | Variazioni | | Previsioni | Pagamenti (7 + 13) | Diff. rispetto alle Previsioni | | Totale dei Residui Passivi al Termine dell'Esercizio 2005 (8 + 14) | | | |
| | 12 | 13 | | | | 14 | 15 | | | 16 | 17 | | 18 | 19 | |
| 1.2.7.000. | 809.506,38 | 267.249,00 | 200.990,53 | 468.239,53 | | 341.268,85 | 1.000.000,00 | 587.943,72 | | 412.056,28 | 1.381.076,68 | | | | |
| 1.2.7.010. | 1.657.680,00 | 1.445.281,25 | 91.620,00 | 1.536.901,25 | | 120.776,75 | 4.500.000,00 | 4.300.668,03 | | 199.331,97 | 1.730.296,92 | | | | |
| 1.2.7.020. | | | | | | | 40.000,00 | | | 40.000,00 | | | | | |
| 1.2.7.030. | 1.022.884,80 | | | | | 1.022.884,80 | 800.000,00 | 343.965,23 | | 456.034,77 | | | | | |
| 1.2.7.040. | 54.229.159,38 | 212.519,26 | 54.016.640,12 | 54.229.159,38 | | | 32.045.730,90 | 212.519,26 | | 31.833.211,64 | 60.912.371,02 | | | | |
| 1.2.7.050. | 34.204.499,96 | | 34.204.499,96 | 34.204.499,96 | | | 25.000.000,00 | | | 25.000.000,00 | 34.204.499,96 | | | | |
| 1.2.7.060. | 16.354,80 | 15.601,20 | | 15.601,20 | | 763,60 | 150.000,00 | 152.725,80 | | 2.725,80 | 1.503,60 | | | | |
| 1.2.8. | 91.940.087,32 | 1.940.650,71 | 88.513.750,61 | 90.454.401,32 | | 1.485.686,00 | 63.535.730,90 | 5.597.822,04 | | 57.940.634,66 | 98.229.750,18 | | | | |
| 1.2.8.000. | 457.486,48 | 457.486,48 | | 457.486,48 | | | 634.000,00 | 691.318,27 | | 57.318,27 | | | | | |
| 1.2.8.010. | 7.473,52 | 7.473,52 | | 7.473,52 | | | 652.000,00 | 37.003,66 | | | 508.936,79 | | | | |
| 1.2.8.020. | | | | | | | 5.000.000,00 | 5.212.943,70 | | 212.943,70 | | | | | |
| 1.2.8.030. | | | | | | | | | | | | | | | |
| 1.2.8.040. | 231.022,76 | 147.986,61 | | 147.986,61 | | 83.036,15 | 670.000,00 | 463.046,48 | | 206.951,52 | 25.731,98 | | | | |



| Capitolo Codice | Gestione dei Residui 2005 | | | | | Gestione di Cassa | | | | | Totale dei Residui Passivi al Termine dell'Esercizio 2005 (8 + 14) |
|--------------------|-------------------------------------|---------------|----------------------|---------------------|----------------------|---------------------|------------------------|--------------------------------|----------------------|----------------|---|
| | Residui Passivi al 1° Gennaio | Pagati | Rimasti da Pagare | Variazioni | | Totale (13 + 14) | Previsioni (7 + 13) | Diff. rispetto alle Previsioni | | 22 | |
| | | | | In più (15 - 12) | In meno (12 - 15) | | | In Più (19 - 18) | In Meno (18 - 19) | | |
| 12 | 13 | 14 | 15 | 16 | 17 | 18 | 19 | 20 | 21 | 22 | |
| 1.2.8.050. | 127.638,29 | 127.638,29 | | 127.638,29 | | 50.000,00 | 237.312,50 | 187.312,50 | | 1.571,81 | |
| 1.2.9. | 823.621,05 | 740.664,90 | | 740.664,90 | 83.036,15 | 7.006.000,00 | 6.641.626,61 | 457.674,47 | 821.947,86 | 536.240,58 | |
| 1.2.9.000. | 81.076,57 | 58.530,76 | | 58.530,76 | 22.545,81 | 1.500.000,00 | 1.624.848,26 | 124.848,26 | | 33.780,09 | |
| 1.2.9.010. | | | | | | -7.895.730,90 | | 7.895.730,90 | | | |
| 1.2.9.020. | 235.900,00 | | | 235.900,00 | | | 150,00 | 150,00 | | | |
| 1.2.9.030. | 1.673.417,01 | 712.036,69 | 719.381,43 | 1.431.418,12 | 241.998,69 | 700.000,00 | 712.036,69 | 12.036,69 | | 719.381,43 | |
| 1.2.9.040. | 288,00 | 288,00 | | 288,00 | | | 288,00 | 288,00 | | | |
| 1.2.9.050. | 671,39 | 671,39 | | 671,39 | | 40.000,00 | 671,39 | | 39.328,61 | | |
| | 1.991.352,37 | 771.526,84 | 719.381,43 | 1.490.908,27 | 500.444,70 | -5.655.730,90 | 2.337.994,34 | 8.033.053,95 | 39.328,61 | 753.161,52 | |
| | 191.421.706,95 | 87.123.168,84 | 97.433.728,66 | 184.556.897,60 | 0,00 | 453.943.000,00 | 434.211.196,51 | 56.447.381,73 | 78.179.185,22 | 197.980.559,97 | |
| 1.5.0. | | | | | | 1.000.000,00 | 142.301,17 | | 857.698,83 | | |
| 1.5.0.000. | | | | | | 1.000.000,00 | 142.301,17 | | 857.698,83 | | |
| | 0,00 | 0,00 | 0,00 | 0,00 | 0,00 | 1.000.000,00 | 142.301,17 | | 857.698,83 | 0,00 | |

Stampa ufficiale del Parlamento Italiano, XVI Legislatura, Camera dei Deputati, con firma e data 15/11/2005.

| Capitale Codice | Gestione dei Residui 2005 | | | | | | Gestione di Cassa | | | | Totale dei Residui Passivi al Termine dell'Esercizio 2005 (8 + 14) |
|--------------------|-------------------------------|---------------|-------------------|------------------|------------------|-------------------|-------------------|--------------------|--------------------------------|-------------------|--|
| | Residui Passivi al 1° Gennaio | Pagati | Rimasti da Pagare | Totale (13 + 14) | Variazioni | | Previsioni | Pagamenti (7 + 13) | Diff. rispetto alle Previsioni | | |
| | | | | | In più (15 - 12) | In meno (12 - 15) | | | In Più (19 - 18) | In Meno (18 - 19) | |
| 12 | 13 | 14 | 15 | 16 | 17 | 18 | 19 | 20 | 21 | 22 | |
| 1 | | | | | | | | | | | |
| | 231.686.318,57 | 93.643.170,61 | 130.717.491,16 | 224.360.661,77 | 0,00 | 7.325.656,80 | 497.037.996,00 | 460.507.649,07 | 57.178.770,97 | 93.709.117,90 | 241.077.958,64 |
| | 231.686.318,57 | 93.643.170,61 | 130.717.491,16 | 224.360.661,77 | 0,00 | 7.325.656,80 | 497.037.996,00 | 460.507.649,07 | 57.178.770,97 | 93.709.117,90 | 241.077.958,64 |
| 2.1.0. | | | | | | | | | | | |
| 2.1.0.000. | | | | | | | | | | | |
| 2.1.0.010. | | | | | | | | | | | |
| 2.1.0.020. | | | | | | | 2.300.000,00 | 20.969,12 | | 2.279.030,88 | 89.115,60 |
| 2.1.0.030. | | | | | | | | | | | |
| 2.1.0.040. | | | | | | | 2.300.000,00 | 20.969,12 | | 2.279.030,88 | 89.115,60 |
| 2.1.1. | | | | | | | | | | | |
| 2.1.1.000. | 93.749,47 | 49.899,94 | 43.008,39 | 92.908,33 | | 841,14 | 80.000,00 | 49.899,94 | | 30.100,06 | 43.008,39 |
| | 93.749,47 | 49.899,94 | 43.008,39 | 92.908,33 | | 841,14 | 80.000,00 | 49.899,94 | | 30.100,06 | 43.008,39 |
| 2.1.2. | | | | | | | | | | | |
| 2.1.2.000. | 101.967,14 | 91.999,00 | | 91.999,00 | | 9.968,14 | 250.000,00 | 148.773,44 | | 101.228,56 | |




| Capitolo | Gestione dei Residui 2005 | | | | | | Gestione di Cassa | | | | Totale dei Residui Passivi al Termine dell'esercizio 2005 (8 + 14) |
|------------|-------------------------------|------------|-------------------|------------------|------------------|-------------------|-------------------|--------------------|--------------------------------|-------------------|--|
| | Residui Passivi al 1° Gennaio | Pagati | Rimasti da Pagare | Totale (13 + 14) | Variazioni | | Previsioni | Pagamenti (7 + 13) | Diff. rispetto alle Previsioni | | |
| | | | | | In più (15 - 12) | In meno (12 - 15) | | | In Più (19 - 18) | In Meno (18 - 19) | |
| Codice | 12 | 13 | 14 | 15 | 16 | 17 | 18 | 19 | 20 | 21 | 22 |
| 1 | | | | | | | | | | | |
| 2.1.2.010. | | | | | | | | | | | |
| 2.1.2.020. | 161.097,43 | 154.467,43 | | 154.467,43 | | 6.630,00 | 800.000,00 | 269.477,24 | | 530.522,76 | 48.391,13 |
| 2.1.2.030. | | | | | | | | | | | |
| 2.1.3. | 263.064,57 | 246.466,43 | | 246.466,43 | | 16.598,14 | 1.050.000,00 | 418.250,68 | | 631.749,32 | 48.391,13 |
| 2.1.3.000. | | | | | | | | | | | |
| 2.1.4. | | | | | | | | | | | |
| 2.1.4.000. | | | | | | | 850.000,00 | 455.857,00 | | 394.143,00 | |
| 2.1.4.010. | | | | | | | 50.000,00 | | | 50.000,00 | |
| 2.1.4.020. | | | | | | | 900.000,00 | 455.857,00 | | 444.143,00 | |
| 2.1.5. | | | | | | | | | | | |
| 2.1.5.000. | | | | | | | 500.000,00 | 547.181,02 | 47.181,02 | | |
| 2.1.5.010. | | | | | | | | | | | |



| Capitolo Codice | Gestione del Residui 2005 | | | | | | Gestione di Cassa | | | | Totale dei Residui Passivi al Termine dell'Esercizio 2005 (8 + 14) |
|--------------------|-------------------------------------|---------------|----------------------|---------------------|---------------------|----------------------|-------------------|-----------------------|--------------------------------|----------------------|---|
| | Residui Passivi al 1° Gennaio | Pagati | Rimasti da Pagare | Totale (13 + 14) | Variazioni | | Previsioni | Pagamenti (7 + 13) | Diff. rispetto alle Previsioni | | |
| | | | | | In più (15 - 12) | In meno (12 - 15) | | | In Più (19 - 18) | In Meno (18 - 19) | |
| 12 | 13 | 14 | 15 | 16 | 17 | 18 | 19 | 20 | 21 | 22 | |
| 1 | | | | | | | | | | | |
| | 358.814,04 | 296.366,37 | 43.008,39 | 339.374,76 | 0,00 | 17.439,28 | 4.830.000,00 | 1.492.157,76 | 47.181,02 | 3.385.023,26 | 180.515,12 |
| 2.2.0. | 150.000.000,00 | 12.738.119,12 | 137.261.880,88 | 150.000.000,00 | | | 12.800.000,00 | 12.738.119,12 | | 61.880,88 | 137.261.880,88 |
| 2.2.0.000. | 150.000.000,00 | 12.738.119,12 | 137.261.880,88 | 150.000.000,00 | | | 12.800.000,00 | 12.738.119,12 | | 61.880,88 | 137.261.880,88 |
| 2.2.1. | | | | | | | | | | | |
| 2.2.1.100. | | | | | | | | | | | |
| 2.2.2. | | | | | | | | | | | |
| 2.2.2.000. | | | | | | | | | | | |
| 2.2.3. | | | | | | | | | | | |
| 2.2.3.000. | | | | | | | | | | | |
| 2.2.3.010. | | | | | | | | | | | |




| Capitolo | Gestione dei Residui 2005 | | | | | | Gestione di Cassa | | | | Totale dei Residui Passivi al Termine dell'Esercizio 2005 (8 + 14) |
|------------|-------------------------------|---------------|-------------------|------------------|------------------|-------------------|-------------------|--------------------|--------------------------------|-------------------|--|
| | Residui Passivi al 1° Gennaio | Pagati | Rimasti da Pagare | Totale (13 + 14) | Variazioni | | Previsioni | Pagamenti (7 + 13) | Diff. rispetto alle Previsioni | | |
| | | | | | In più (15 - 12) | In meno (12 - 15) | | | In Più (18 - 19) | In Meno (18 - 19) | |
| 12 | 13 | 14 | 15 | 16 | 17 | 18 | 19 | 20 | 21 | 22 | |
| 1 | | | | | | | | | | | |
| 2.2.3.020. | | | | | | | | | | | |
| 2.2.3.030. | | | | | | | | | | | |
| 2.2.4. | | | | | | | | | | | |
| 2.2.4.000. | | | | | | | | | | | |
| 2.2.5. | | | | | | | | | | | |
| 2.2.5.000. | | | | | | | | | | | |
| | 150.000.000,00 | 12.738.119,12 | 137.261.880,88 | 150.000.000,00 | 0,00 | 0,00 | 13.805.000,00 | 992.149,74 | 0,00 | 74.731,14 | 137.281.880,98 |
| | 150.356.814,04 | 13.034.485,49 | 137.304.889,27 | 150.339.374,76 | 0,00 | 17.439,28 | 18.635.000,00 | 992.149,74 | 47.181,02 | 3.459.754,40 | 137.442.396,00 |
| 4.1.0. | | | | | | | | | | | |
| 4.1.0.000. | 137.933,19 | 116.733,36 | | 116.733,36 | | 21.199,83 | 1.450.000,00 | 1.545.567,31 | | | 130.917,94 |



| Capitolo Codice | Gestione del Residui 2005 | | | | | | Gestione di Cassa | | | | Totale dei Residui Passivi al Termine dell'Esercizio 2005 (8 + 14) |
|--------------------|-------------------------------------|------------|----------------------|---------------------|---------------------|----------------------|-------------------|-----------------------|--------------------------------|----------------------|---|
| | Residui Passivi al 1° Gennaio | Pagati | Rimasti da Pagare | Totale (13 + 14) | Variazioni | | Previsioni | Pagamenti (7 + 13) | Diff. rispetto alle Previsioni | | |
| | | | | | In più (15 - 12) | In meno (12 - 15) | | | In Più (19 - 18) | In Meno (18 - 19) | |
| 12 | 13 | 14 | 15 | 16 | 17 | 18 | 19 | 20 | 21 | 22 | |
| 1 | | | | | | | | | | | |
| 4.1.0.010. | 66.503,31 | 66.503,31 | | 66.503,31 | | 1.250.000,00 | 999.594,28 | | 250.405,72 | 68.954,82 | |
| 4.1.0.020. | 190.389,78 | 190.389,78 | | 190.389,78 | | 2.700.000,00 | 2.064.254,45 | | 635.745,55 | 193.127,49 | |
| 4.1.0.030. | 8.006,32 | 8.006,32 | | 8.006,32 | | 360.000,00 | 8.006,32 | | 351.993,68 | 88.143,61 | |
| 4.1.0.040. | 2.354,24 | 2.354,24 | | 2.354,24 | | 340.000,00 | 14.754,67 | | 325.245,33 | 13.594,77 | |
| 4.1.0.050. | 380.357,14 | 380.328,84 | | 390.328,84 | 28,30 | 6.500.000,00 | 6.011.767,54 | | 488.232,46 | 235.008,99 | |
| 4.1.0.060. | 494.632,27 | 494.632,27 | | 494.632,27 | | 5.000.000,00 | 4.720.550,22 | | 279.449,78 | 391.724,87 | |
| 4.1.0.070. | 9.703,92 | 9.703,92 | | 9.703,92 | | 600.000,00 | 61.796,17 | | 438.203,83 | | |
| 4.1.0.080. | 93.131,00 | 93.131,00 | | 93.131,00 | | 1.200.000,00 | 1.076.095,61 | | 123.904,39 | 32.553,00 | |
| 4.1.0.090. | | | | | | 170.000,00 | 75.855,88 | | 94.144,12 | 10.157,94 | |
| 4.1.0.100. | | | | | | 70.000,00 | 1.596,55 | | 68.400,45 | 207,10 | |
| 4.1.0.120. | 69.538,67 | 69.538,67 | | 69.538,67 | | 520.000,00 | 525.175,93 | 6.175,93 | | 60.278,77 | |
| 4.1.0.130. | 27.520,66 | 27.520,66 | | 27.520,66 | | 190.000,00 | 138.546,42 | | 51.453,58 | 17.600,01 | |




| Capitolo Codice | Gestione dei Residui 2005 | | | | | | Gestione di Cassa | | | | | Totale dei Residui Passivi al Termine dell'Esercizio 2005 (8 + 14) |
|--------------------|-------------------------------------|---------------|----------------------|---------------------|---------------------|----------------------|-------------------|-----------------------|--------------------------------|----------------------|--|---|
| | Residui Passivi al 1° Gennaio | Pagati | Rimasti da Pagare | Totale (13 + 14) | Variazioni | | Previsioni | Pagamenti (7 + 13) | Diff. rispetto alle Previsioni | | | |
| | | | | | In più (15 - 12) | In meno (12 - 15) | | | In Più (19 - 18) | In Meno (18 - 19) | | |
| 12 | 13 | 14 | 15 | 16 | 17 | 18 | 19 | 20 | 21 | 22 | | |
| 1 | | | | | | | | | | | | |
| 4.1.0.140. | 45.119,53 | 35.903,42 | | 35.903,42 | | 9.216,11 | 450.000,00 | 450.807,91 | 807,91 | | | 34.881,77 |
| 4.1.0.160. | | | | | | | 100.000,00 | | | 100.000,00 | | 9.984,33 |
| 4.1.0.160. | | | | | | | | | | | | |
| 4.1.1. | 1.535.190,03 | 1.504.745,79 | | 1.504.745,79 | | 30.444,24 | 20.800.000,00 | 17.694.372,26 | 101.551,15 | 3.207.178,89 | | 1.287.135,41 |
| 4.1.1.000. | 0,17 | | | | | 0,17 | 50.000,00 | 14.755,19 | | 35.244,81 | | |
| 4.1.1.010. | 7,74 | | | | | 7,74 | 50.000,00 | 5.729,38 | | 44.270,62 | | |
| 4.1.1.020. | | | | | | | 100.000,00 | 25.020,76 | | 74.979,24 | | |
| 4.1.1.030. | 7,91 | | | | | 7,91 | 250.000,00 | 11.350,74 | | 238.649,26 | | 1.092,00 |
| 4.1.2. | | | | | | | 450.000,00 | 56.856,07 | | 393.143,93 | | 1.092,00 |
| 4.1.2.000. | 94.182.588,17 | 94.181.272,87 | | 94.181.272,87 | | 1.315,30 | 123.000.000,00 | 123.135.290,10 | 135.290,10 | | | 10.000,00 |
| 4.1.2.010. | | | | | | | 2.000.000,00 | 7.964,56 | | 1.992.035,44 | | 10.000,00 |
| 4.1.3. | 94.182.588,17 | 94.181.272,87 | | 94.181.272,87 | | 1.315,30 | 125.000.000,00 | 123.143.254,66 | 135.290,10 | 1.992.035,44 | | 10.000,00 |
| 4.1.3.000. | | | | | | | | | | | | |



| Capitolo | Gestione del Residui 2005 | | | | | Gestione d. l. Cassa | | | | | Totale dei Residui Passivi al Termine dell'Esercizio 2005 (8 + 14) |
|----------|-------------------------------|---------------|-------------------|------------------|------------------|----------------------|----------------|--------------------|--------------------------------|-------------------|--|
| | Residui Passivi al 1° Gennaio | Pagati | Rimasti da Pagare | Totale (13 + 14) | Variazioni | | Previsioni | Pagamenti (7 + 13) | Diff. rispetto alle Previsioni | | |
| Codice | 12 | 13 | 14 | 15 | In più (15 - 12) | In meno (12 - 15) | 18 | 19 | In Più (19 - 18) | In Meno (18 - 19) | 22 |
| | | | | | | | | | | | |
| | 95.717.786,11 | 95.686.018,66 | 0,00 | 95.686.018,66 | 0,00 | 31.767,45 | 146.250.000,00 | 140.894.482,99 | 236.841,25 | 5.592.358,26 | 1.298.227,41 |
| | 95.717.786,11 | 95.686.018,66 | 0,00 | 95.686.018,66 | 0,00 | 31.767,45 | 146.250.000,00 | 140.894.482,99 | 236.841,25 | 5.592.358,26 | 1.298.227,41 |



| Capitolo | Gestione dei Residui 2005 | | | | | | | | | | Gestione di Cassa | | | | Totale dei Residui Passivi al Termine dell'Esercizio 2005 (8 + 14) |
|----------|-------------------------------|----------------|-------------------|------------------|------------------|-------------------|----------------|--------------------|--------------------------------|-------------------|-------------------|-------------------|--|--|--|
| | Residui Passivi al 1° Gennaio | Pagati | Rimasti da Pagare | Totale (13 + 14) | Variazioni | | Previsioni | Pagamenti (7 + 13) | Diff. rispetto alle Previsioni | | In Più (19 - 18) | In Meno (18 - 19) | | | |
| | | | | | In più (15 - 12) | In meno (12 - 15) | | | In Più (19 - 18) | In Meno (18 - 19) | | | | | |
| 1 | 12 | 13 | 14 | 15 | 16 | 17 | 18 | 19 | 20 | 21 | 22 | | | | |
| | 231.686.318,57 | 93.643.170,61 | 130.717.491,16 | 224.360.661,77 | 0,00 | 7.325.656,80 | 497.037.996,00 | 460.507.649,07 | 57.178.770,97 | 93.709.117,90 | 241.077.958,64 | | | | |
| | 150.356.814,04 | 13.034.485,49 | 137.304.889,27 | 150.339.374,76 | 0,00 | 17.439,28 | 18.635.000,00 | 15.222.426,62 | 47.181,02 | 3.458.754,40 | 137.442.396,00 | | | | |
| | 95.717.786,11 | 95.686.018,66 | 0,00 | 95.686.018,66 | 0,00 | 31.767,45 | 146.250.000,00 | 140.894.482,99 | 236.841,25 | 5.592.356,26 | 1.298.227,41 | | | | |
| | 477.760.918,72 | 202.363.674,76 | 268.022.380,43 | 470.386.055,19 | 0,00 | 7.374.863,53 | 661.922.996,00 | 616.624.558,68 | 57.462.793,24 | 102.761.230,56 | 379.818.582,05 | | | | |
| | 477.760.918,72 | 202.363.674,76 | 268.022.380,43 | 470.386.055,19 | 0,00 | 7.374.863,53 | 661.922.996,00 | 616.624.558,68 | 57.462.793,24 | 102.761.230,56 | 379.818.582,05 | | | | |
| | 477.760.918,72 | 202.363.674,76 | 268.022.380,43 | 470.386.055,19 | 0,00 | 7.374.863,53 | 661.922.996,00 | 616.624.558,68 | 57.462.793,24 | 102.761.230,56 | 379.818.582,05 | | | | |



U.N.I.R.E.
Unione Nazionale Incremento Razze Equine

Documento n. 2

IL CONTO ECONOMICO

Esercizio finanziario

Anno 2005

PAGINA BIANCA

| | Anno 2005 | | Anno 2004 | |
|--|--------------|---------------|--------------|---------------|
| | parziali | totali | parziali | totali |
| | | 423.408.266 | | 449.961.592 |
| | | 0 | | 0 |
| | | 0 | | 0 |
| | | 0 | | 0 |
| | | 43.574.368 | | 37.970.425 |
| | 42.250.000 | | 37.710.000 | |
| | 1.324.368 | | 260.425 | |
| | | 456.982.634 | | 487.932.017 |
| | | | | |
| | | (317.160) | | (292.043) |
| | | (459.017.565) | | (471.498.905) |
| | | (2.885.048) | | (4.548.399) |
| | | (11.203.445) | | (10.666.344) |
| | (7.530.870) | | (7.162.326) | |
| | (3.225.451) | | (2.955.490) | |
| | (300.484) | | (405.124) | |
| | 0 | | 0 | |
| | (146.640) | | (143.404) | |
| | | (31.914.092) | | (21.659.101) |
| | (2.368) | | 0 | |
| | (739.417) | | (725.491) | |
| | 0 | | 0 | |
| | (31.172.307) | | (20.933.610) | |
| | | (1.293.858) | | (7.076.056) |
| | | 0 | | (63.574) |
| | | (2.223.173) | | (3.390.724) |
| | | (499.654.341) | | (519.295.156) |
| | | | | |
| | | (32.671.707) | | (31.363.139) |
| | | | | |
| | | 0 | | 0 |
| | | 355.356 | | 332.568 |
| | 0 | | 0 | |
| | 0 | | 0 | |



- A) VALORE DELLA PRODUZIONE**
- 1) Proventi e corrispettivi per la produzione delle prestazioni e/o servizi
 - 2) Variazione della rimanenza dei prodotti in corso di lavorazione, semilavorati e finiti
 - 3) Variazione dei lavori in corso su ordinazione
 - 4) Incrementi di immobilizzazioni per lavori interni
 - 5) Altri ricavi e proventi
 - a) contributi di competenza dell'esercizio
 - b) altri ricavi e proventi
- Totale valore della produzione (A)**
- B) COSTI DELLA PRODUZIONE**
- 6) per materie prime, sussidiarie, consumo e merci
 - 7) per servizi
 - 8) per godimento beni di terzi
 - 9) per il personale
 - a) salari e stipendi
 - b) oneri sociali
 - c) trattamento di fine rapporto
 - d) trattamento di quiescenza e simili
 - e) altri costi
 - 10) Ammortamenti e svalutazioni
 - a) ammortamento delle immobilizzazioni immateriali
 - b) ammortamento delle immobilizzazioni materiali
 - c) Altre svalutazioni delle immobilizzazioni
 - d) svalutazione dei crediti compresi nell'attivo circolante e delle disponibilità liquide
 - 11) Variazioni della rimanenza di materie prime, sussidiarie, di consumo e di merci
 - 12) Accantonamenti per rischi
 - 13) Accantonamenti ai fondi per oneri
 - 14) Oneri diversi di gestione
- Totale costi della produzione (B)**
- DIFFERENZA TRA VALORE E COSTI DELLA PRODUZIONE (A)-(B)**
- C) PROVENTI ED ONERI FINANZIARI**
- 15) Proventi da partecipazioni
 - 16) Altri proventi finanziari
 - a) di crediti iscritti nelle immobilizzazioni
 - b) di titoli iscritti nelle immobilizzazioni che non costituiscono partecipazioni

| | Anno 2005 | | Anno 2004 | |
|--|-------------|--------------|-----------|--------------|
| | parziali | totali | parziali | totali |
| | 0 | 0 | 0 | 0 |
| | 355.356 | (5.985.242) | 332.568 | (1.655.463) |
| Totale proventi ed oneri finanziari (15+16-17) | | 0 | | 0 |
| | (5.629.886) | (5.629.886) | | (1.322.895) |
| D) RETTIFICHE DI VALORE DI ATTIVITA' FINANZIARIE | | 0 | | 0 |
| 16) Rivalutazioni | | 0 | | 0 |
| a) di partecipazioni | | 0 | | 0 |
| b) di immobilizzazioni finanziarie | | 0 | | 0 |
| c) di titoli iscritti nell'attivo circolante | | 0 | | 0 |
| 19) Svalutazioni | | 0 | | 0 |
| a) di partecipazioni | | 0 | | 0 |
| b) di immobilizzazioni finanziarie | | 0 | | 0 |
| c) di titoli iscritti nell'attivo circolante | | 0 | | 0 |
| Totale rettifiche di valore | | 0 | | 0 |
| E) PROVENTI ED ONERI STRAORDINARI | | 0 | | 156.868 |
| 20) Proventi straordinari | | 0 | 44.950 | |
| a) plusvalenze da alienazioni di immobilizzazioni materiali | | 0 | 111.918 | |
| b) altri proventi straordinari | | (3.766) | 0 | |
| 21) Oneri straordinari | (3.709) | | 0 | |
| a) minusvalenze da alienazioni di immobilizzazioni materiali | (57) | | 0 | |
| b) altri oneri straordinari | | | | |
| 22) Sopravvenienze attive ed insussistenze del passivo derivanti dalla gestione dei residui | | 7.798.759 | | 24.570.200 |
| 23) Sopravvenienze passive ed insussistenze dell'attivo derivanti dalla gestione dei residui | | (23.765) | | (20.221.225) |
| Totale delle partite straordinarie | | 7.771.228 | | 4.505.843 |
| Risultato prima delle imposte (A-B+/C+/D+/E) | | (30.530.365) | | (28.180.191) |
| Imposte dell'esercizio | | (1.496.108) | | (1.625.332) |
| Avanzo/Disavanzo economico | | (32.026.473) | | (29.805.523) |

c) di titoli iscritti nell'attivo circolante che non costituiscono partecipazioni

d) proventi diversi dai precedenti

17) Interessi ed altri oneri finanziari

17bis) Utili e perdite su cambi

Totale proventi ed oneri finanziari (15+16-17)

D) RETTIFICHE DI VALORE DI ATTIVITA' FINANZIARIE

16) Rivalutazioni

a) di partecipazioni

b) di immobilizzazioni finanziarie

c) di titoli iscritti nell'attivo circolante

19) Svalutazioni

a) di partecipazioni

b) di immobilizzazioni finanziarie

c) di titoli iscritti nell'attivo circolante

Totale rettifiche di valore

E) PROVENTI ED ONERI STRAORDINARI

20) Proventi straordinari

a) plusvalenze da alienazioni di immobilizzazioni materiali

b) altri proventi straordinari

21) Oneri straordinari

a) minusvalenze da alienazioni di immobilizzazioni materiali

b) altri oneri straordinari

22) Sopravvenienze attive ed insussistenze del passivo derivanti dalla gestione dei residui


23) Sopravvenienze passive ed insussistenze dell'attivo derivanti dalla gestione dei residui

Totale delle partite straordinarie

Risultato prima delle imposte (A-B+/C+/D+/E)

Imposte dell'esercizio

Avanzo/Disavanzo economico



U.N.I.R.E.
Unione Nazionale Incremento Razze Equine

Documento n. 3

LO STATO PATRIMONIALE

Esercizio finanziario

Anno 2005

PAGINA BIANCA

| | Anno 2005 | | Anno 2004 | |
|--|---------------------|---------------------|---------------------|---------------------|
| | parziali | totali | parziali | totali |
| A) CREDITI VERSO LO STATO ED ALTRI ENTI PUBBLICI PER LA PARTECIPAZIONE AL PATRIMONIO INIZIALE | | | | |
| B) IMMOBILIZZAZIONI | | | | |
| I. Immobilizzazioni immateriali | | | | |
| 1) Costi d'impianto e di ampliamento | 0 | 0 | 0 | 0 |
| 2) Costi di ricerca, sviluppo e di pubblicità | 0 | 0 | 0 | 0 |
| 3) Oneri di brevetto industriale e diritti di utilizzazione delle opere di ingegno | 0 | 0 | 0 | 0 |
| 4) Concessioni, licenze, marchi e diritti simili | 0 | 0 | 0 | 0 |
| 5) Avviamento | 18.601 | 18.601 | 0 | 0 |
| 6) Immobilizzazioni in corso e acconti | 89.116 | 89.116 | 0 | 0 |
| 7) Altri beni | 0 | 0 | 0 | 0 |
| 8) Manutenzioni straordinarie e migliorie su beni di terzi | 0 | 0 | 0 | 0 |
| 9) Altre | 0 | 0 | 0 | 0 |
| Totale | 107.717 | 107.717 | 0 | 0 |
| II. Immobilizzazioni Materiali | | | | |
| 1) Terreni e fabbricati | 2.895.690 | 2.895.690 | 3.263.065 | 3.263.065 |
| 2) Impianti e macchinari | 15.949 | 15.949 | 20.212 | 20.212 |
| 3) Attrezzature industriali e commerciali | 0 | 0 | 0 | 0 |
| 4) Automezzi e motomezzi | 88.197 | 88.197 | 0 | 0 |
| 5) Immobilizzazioni in corso e acconti | 0 | 0 | 0 | 0 |
| 6) Diritti reali di godimento | 2.086.939 | 2.086.939 | 2.351.192 | 2.351.192 |
| 7) Altri beni | 5.087.775 | 5.087.775 | 5.634.468 | 5.634.468 |
| Totale | 10.168.641 | 10.168.641 | 11.273.745 | 11.273.745 |
| III. Immobilizzazioni finanziarie | | | | |
| 1) Partecipazioni in: | | | | |
| a) imprese controllate | 0 | 0 | 0 | 0 |
| b) imprese collegate | 0 | 0 | 0 | 0 |
| c) imprese controllanti | 0 | 0 | 0 | 0 |
| d) altre imprese | 0 | 0 | 0 | 0 |
| e) altri enti | 0 | 0 | 0 | 0 |
| 2) Crediti | | | | |
| a) imprese controllate | 0 | 0 | 0 | 0 |
| b) imprese collegate | 0 | 0 | 0 | 0 |
| c) verso lo Stato ed altri soggetti pubblici | 0 | 0 | 0 | 0 |
| d) verso altri | 0 | 0 | 0 | 0 |
| 3) Altri titoli | 0 | 0 | 0 | 0 |
| 4) Crediti finanziari diversi | 0 | 0 | 0 | 0 |
| Totale | 0 | 0 | 0 | 0 |
| Totale Immobilizzazioni (B) | 107.717 | 107.717 | 11.273.745 | 11.273.745 |
| A) PATRIMONIO NETTO | | | | |
| I. Fondo di dotazione | 0 | 0 | 0 | 0 |
| II. Riserve obbligatorie e derivanti da leggi | 0 | 0 | 0 | 0 |
| III. Riserve di rivalutazione | 0 | 0 | 0 | 0 |
| IV. Contributi e fondo perduto | 0 | 0 | 0 | 0 |
| V. Contributo per ripiano disavanzi | 0 | 0 | 0 | 0 |
| VI. Altre riserve | 0 | 0 | 0 | 0 |
| VIII. Avanzamenti/disavanzi economici portati a nuovo | 0 | 0 | 0 | 0 |
| IX. Avanzo/Disavanzo economico d'esercizio | 0 | 0 | 0 | 0 |
| Totale Patrimonio Netto (A) | (69.917.735) | (69.917.735) | (40.112.212) | (40.112.212) |
| B) CONTRIBUTI IN CONTO CAPITALE | | | | |
| 1. Per contributi a destinazione vincolata | 0 | 0 | 0 | 0 |
| 2. Per contributi indistinti per la gestione | 0 | 0 | 0 | 0 |
| 3. Per contributi in natura | 0 | 0 | 0 | 0 |
| Totale Contributi In conto capitale (B) | 0 | 0 | 0 | 0 |
| C) FONDI PER RISCHI ED ONERI | | | | |
| 1. Per trattamento di quiescenze e obblighi simili | 0 | 0 | 0 | 0 |
| 2. Per imposte | 0 | 0 | 0 | 0 |
| 3. Per altri rischi ed oneri futuri | 31.277.643 | 31.277.643 | 8.856.789 | 8.856.789 |
| 4. Per ripristino investimenti | 0 | 0 | 0 | 0 |
| Totale Fondi rischi ed oneri futuri (C) | 31.277.643 | 31.277.643 | 8.856.789 | 8.856.789 |
| D) TRATTAMENTO DI FINE RAPPORTO | | | | |
| 1. Imprese controllate | 0 | 0 | 0 | 0 |
| 2. Imprese collegate | 0 | 0 | 0 | 0 |
| 3. Imprese controllanti | 0 | 0 | 0 | 0 |
| 4. Altre imprese | 0 | 0 | 0 | 0 |
| 5. Altri enti | 0 | 0 | 0 | 0 |
| Totale | 0 | 0 | 0 | 0 |
| E) RESIDUI PASSIVI | | | | |
| 1. Obbligazioni | 0 | 0 | 0 | 0 |
| 2. Verso le banche | 0 | 0 | 0 | 0 |
| 3. Verso altri finanziatori | 0 | 0 | 0 | 0 |
| a) entro 12 mesi | 13.194.336 | 13.194.336 | 0 | 0 |
| b) oltre 12 mesi | 124.057.545 | 124.057.545 | 0 | 0 |
| 4. Acconti | 0 | 0 | 0 | 0 |
| 5. Debiti verso fornitori | 85.340.790 | 85.340.790 | 64.390.311 | 64.390.311 |
| 6. Rappresentati da titoli di credito | 0 | 0 | 0 | 0 |
| 7. Verso imprese collegate, collegate e controllanti | 2.357.035 | 2.357.035 | 1.739.665 | 1.739.665 |
| 8. Debiti tributari | 50.375 | 50.375 | 33.781 | 33.781 |
| 9. Debiti verso istituti di previdenza e sicurezza sociale | 455.092 | 455.092 | 491.872 | 491.872 |
| 10. Debiti verso iscritti, soci e terzi per prestazioni dovute | 0 | 0 | 0 | 0 |
| 11. Debiti verso lo Stato ed altri soggetti | 0 | 0 | 0 | 0 |
| 12. Debiti diversi | 148.008.054 | 148.008.054 | 173.608.290 | 173.608.290 |
| Totale residui passivi (E) | 373.473.217 | 373.473.217 | 334.902.680 | 334.902.680 |



U.N.I.R.E.
Unione Nazionale Incremento Razze Equine

Documento n. 4
NOTA INTEGRATIVA

Esercizio finanziario
Anno 2005

PAGINA BIANCA

Indice

| | |
|--|--|
| a) Criteri di valutazione utilizzati nella redazione del rendiconto generale..... | |
| Per la redazione del Conto di bilancio (finanziario):..... | |
| Per la redazione del Bilancio (economico-patrimoniale): | |
| b) Analisi delle voci del conto di bilancio: | |
| Entrate | |
| Uscite | |
| Residui | |
| Destinazione dell'avanzo di amministrazione | |
| c) Analisi delle voci dello stato patrimoniale..... | |
| Immobili | |
| Altre categorie di Immobilizzazioni Materiali | |
| Immobilizzazioni finanziarie:..... | |
| Crediti | |
| Disponibilità | |
| Patrimonio netto | |
| Fondi di accantonamenti vari | |
| Debiti | |
| Conti d'ordine..... | |
| d) Analisi delle voci del conto economico..... | |
| Costi per servizi | |
| Ammortamenti e svalutazioni..... | |
| Accantonamenti ai fondi per rischi ed oneri | |
| Oneri diversi di gestione | |
| Proventi ed oneri straordinari | |
| Imposte dell'esercizio | |
| e) Altre notizie integrative..... | |

PAGINA BIANCA

a) Criteri di valutazione utilizzati nella redazione del rendiconto generale.

Il Rendiconto Generale è stato predisposto ai sensi del DPR 97/2003.

Si precisa che il bilancio chiuso al 31 dicembre 2004 è stato predisposto ai sensi del DPR n°696 del 18/12/1979. Conseguentemente, nella predisposizione del bilancio chiuso al 31 dicembre 2005 ai sensi del citato DPR 97/2003, i dati dell'esercizio 2004, presentati a fini comparativi, sono stati opportunamente riclassificati al fine della loro corretta presentazione nell'ambito degli schemi del bilancio 2005. Da tale riclassificazione non ne è conseguita alcuna modifica al risultato di periodo ed al patrimonio netto 2004.

Si riportano, qui di seguito, i principali criteri di iscrizione e di valutazione adottati dall'Ente nella redazione del rendiconto generale.

Per la redazione del Conto di bilancio (finanziario):

Entrate e spese finanziarie correnti

Le scritture finanziarie relative alla gestione del bilancio rilevano per ciascun capitolo, sia in conto competenza sia in conto residui, la situazione degli accertamenti e degli impegni a fronte degli stanziamenti, nonché delle somme riscosse e pagate e delle somme rimaste da riscuotere e da pagare.

L'accertamento costituisce la prima fase di gestione dell'entrata con cui il funzionario competente, sulla base di idonea documentazione, verifica la ragione del credito e la sussistenza di un idoneo titolo giuridico, individua il debitore, quantifica la somma da incassare e fissa la relativa scadenza.

L'impegno di spesa costituisce autorizzazione ad impiegare le risorse finanziarie assegnate al centro di responsabilità, con cui, a seguito di obbligazione giuridicamente perfezionata, è determinata la somma da pagare, il soggetto creditore e la ragione.

Per la redazione del Bilancio (economico-patrimoniale):

Immobilizzazioni immateriali

Le immobilizzazioni immateriali sono iscritte al costo, al netto di eventuali perdite durevoli di valore e delle quote di ammortamento calcolate in misura sistematica a quote costanti in relazione alla loro utilità futura.

Immobilizzazioni materiali

Gli immobili sono iscritti al costo d'acquisto aumentato degli oneri accessori di diretta imputazione, al netto di eventuali perdite durevoli di valore.

Per i beni immobili strumentali all'attività dell'Ente gli ammortamenti sono calcolati in maniera sistematica e costante ed in base alle aliquote stabilite dalle circolari del Ministero dell'Agricoltura e delle Foreste n. 32 del 2 agosto 1982 e n. 16 del 29 giugno 1990, rappresentative della loro vita utile.

Gli immobili, di carattere non accessorio a quelli strumentali, non vengono ammortizzati.

Le spese di manutenzione e riparazione sono addebitate al conto economico dell'esercizio in cui sono sostenute, ad eccezione di quelle incrementative della vita utile dei cespiti che sono capitalizzate.

Gli immobili non sono mai stati oggetto di rivalutazione.

Le immobilizzazioni tecniche sono iscritte al costo d'acquisto aumentato degli oneri accessori di diretta imputazione, al netto di eventuali perdite durevoli di valore.

Per le immobilizzazioni tecniche, gli ammortamenti sono calcolati in maniera sistematica e costante ed in base alle aliquote stabilite dal Decreto del Ministero delle Finanze del 31 dicembre 1988 ed alle circolari del Ministero dell'Agricoltura e delle Foreste n. 32 del 2 agosto 1982 e n. 16 del 29 giugno 1990, rappresentative della loro vita utile.

Le spese di manutenzione e riparazione sono addebitate al conto economico dell'esercizio in cui sono sostenute, ad eccezione di quelle incrementative della vita utile dei cespiti che sono capitalizzate.

Partecipazioni

Le partecipazioni sono iscritte al costo di acquisizione rettificato per perdite durevoli di valore. Tali rettifiche non vengono mantenute negli esercizi successivi se vengono meno i motivi che le hanno determinate.

Crediti

I crediti sono esposti al presumibile valore di realizzo. L'adeguamento del valore nominale dei crediti al valore presunto di realizzo è ottenuto mediante apposita svalutazione crediti, tenendo in considerazione le condizioni economiche generali e di settore.

Patrimonio netto

Per la denominazione e classificazione del capitale o fondo di dotazione dell'ente e delle riserve si applicano i criteri indicati nel documento n. 28 dei principi contabili "Il patrimonio netto", nei limiti in cui siano compatibili con la specifica normativa applicabile all'ente. Le voci "Utili (perdite) portati a nuovo" e "Utile (perdita) dell'esercizio" sono sostituite, rispettivamente, dalle voci "Avanzi (disavanzi) economici di precedenti esercizi" "Avanzo (disavanzo) economico dell'esercizio".

Fondi per rischi ed oneri e Trattamento di fine rapporto

Sono stanziati per coprire perdite o debiti di esistenza certa o probabile, dei quali tuttavia alla chiusura dell'esercizio non erano determinabili l'ammontare o la data di sopravvenienza.

Nella valutazione di tali fondi sono stati rispettati i criteri generali di prudenza e

competenza e non si è proceduto alla costituzione di fondi rischi generici privi di giustificazione economica.

Le passività potenziali sono state rilevate in bilancio e iscritte nei fondi in quanto ritenute probabili, possibili e remote, ed essendo stimabile con ragionevolezza l'ammontare del relativo onere.

Il Trattamento di fine rapporto comprende l'ammontare delle quote accantonate a fronte dei debiti maturati nei confronti del personale dipendente per il trattamento di fine lavoro, calcolate in conformità alle disposizioni vigenti.

Debiti

I debiti sono rilevati al loro valore nominale, modificato in occasione di resi o di rettifiche di fatturazione.

Conti d'Ordine

I conti d'ordine accolgono il valore delle garanzie ricevute e il valore dei beni di terzi in deposito.

Conto economico

I ricavi, i proventi, i costi e gli oneri sono rilevati secondo il principio della competenza temporale.

Imposte dell'esercizio

Le imposte sui redditi sono calcolate sui soli redditi fondiari e di capitale, considerato che l'Ente svolge, per lo più, attività istituzionale non avente rilevanza commerciale.

b) Analisi delle voci del conto di bilancio.*Entrate***Entrate correnti**

Le maggiori entrate correnti, realizzate rispetto alle previsioni definitive, pari ad Euro 1.599.655, si riferiscono, per lo più, ai maggiori proventi che risultano accertati nel capitolo 1.3.2.010. “Concessione del segnale televisivo” per € 944.207 e nel 1.3.5.000. “Rimborsi vari” per € 446.877.

Lo schema sintetico del complesso delle entrate correnti e la relativa incidenza sul totale è la seguente:

| Denominazione | 2005 | | 2004 * | |
|--|--------------------|----------------|--------------------|----------------|
| | Importo | Incidenza | Importo | Incidenza |
| Trasferimenti da parte dello Stato | 42.250.000 | 8,98% | 37.710.000 | 7,68% |
| Prelievi sulle scommesse e giochi | 402.845.760 | 85,71% | 420.003.457 | 85,55% |
| Entrate per prestazione di servizi | 16.682.157 | 3,54% | 16.076.000 | 3,27% |
| Entrate derivanti dall'attività ippica | 6.619.969 | 1,40% | 13.882.135 | 2,83% |
| Redditi e proventi patrimoniali | 371.856 | 0,08% | 332.568 | 0,07% |
| Altre entrate correnti | 1.326.356 | 0,29% | 2.939.758 | 0,60% |
| TOTALE | 470.096.098 | 100,00% | 490.943.918 | 100,00% |

* per effetto dell'adozione di un nuovo piano dei conti per l'esercizio 2005, i dati 2004 sono stati opportunamente riclassificati.

I trasferimenti da parte dello Stato, pari ad Euro 42.250.000, si riferiscono, per lo più, ai contributi assegnati, per l'esercizio finanziario 2005, dal Ministero delle Politiche Agricole e Forestali per l'assolvimento dei fini istituzionali dell'UNIRE, come qui di seguito dettagliato:

| | |
|--|-----------------|
| Conversione in Legge del DL 28/02/05 n. 22 (art. 1, comma 2) | 23.790.000,00 |
| Conversione in Legge del DL 28/02/05 n. 22 (a valere sul 2004) | (10.500.000,00) |
| Nota MIPAF n. 90540 del 15/06/05 (Gestione Ex Agensud) | 20.000.000,00 |

| | |
|----------------------------------|----------------------|
| Nota MIPAF n. 767 del 22/04/05 | 2.750.000,00 |
| Nota MIPAF n. 90718 del 28/07/05 | 1.210.000,00 |
| Nota MIPAF n. 23674 del 08/11/05 | 2.000.000,00 |
| Totale | 39.250.000,00 |

Degli elencati contributi, al 31 dicembre 2005, Euro 30.894.995 sono stati regolarmente incassati.

E' accertato, inoltre, l'importo di € 3.000.000,00, quale quota presunta, di pertinenza del 2005, del contributo in conto interessi concesso dal Ministero dell'Economia e Finanze in ottemperanza a quanto previsto dall'art. 8, comma 2 della Legge 1 agosto 2003 n. 200.

Con riguardo alle entrate derivanti dai prelievi sulle scommesse e giochi, pari ad Euro 402.845.760, si fa presente che il prelievo UNIRE sulle scommesse raccolte dalle agenzie ippiche, comprendente le vincite non riscosse ed i biglietti non rimborsati, è pari ad Euro 276.767.528 (capitolo 1.3.0.000.).

Tale importo è formato da quattro componenti:

- l'ammontare delle quote di prelievo dovute all'Ente dalle agenzie ippiche e dagli ippodromi in base al volume di scommesse realizzate al totalizzatore nazionale, pari ad Euro 269.562.835;
- l'ammontare delle quote di prelievo dovute all'Ente dalle agenzie ippiche in base al volume di scommesse a quota fissa accettate al totalizzatore nazionale, pari ad Euro 2.214.732;
- l'ammontare delle quote di prelievo dovute all'Ente dalle agenzie ippiche in base al volume di scommesse sulla multipla a riferimento accettate al totalizzatore nazionale, pari ad Euro 3.203.611;
- l'ammontare dei civanzi dovuti all'Ente dalle agenzie ippiche derivanti dal volume di scommesse realizzate al totalizzatore nazionale, pari ad Euro 1.786.350.

L'ammontare delle quote di prelievo dovute all'Ente dalle agenzie ippiche sulla differenza tra il volume di scommesse conseguito ed il volume minimo garantito, risulta pari ad Euro 3.120.566 (capitolo 1.3.0.010.).

Il prelievo, comprensivo delle vincite non riscosse e dei biglietti non rimborsati, relativo alla scommessa TRIS ammonta ad Euro 120.337.743.

Le entrate derivanti dalla prestazione di servizi, ammontanti ad Euro 16.682.157, si riferiscono, per Euro 16.444.207 (Euro 16.076.000 nel 2004), al credito verso le agenzie ippiche per la concessione del segnale televisivo. In data 21 febbraio 2006, il Ministro dell'Economia e delle Finanze di concerto con il Ministro delle Politiche Agricole e Forestali ha approvato un Decreto (pubblicato su G.U. il giorno 8 maggio 2006) recante disposizioni sulla ripartizione del segnale televisivo. In data 21.06.2006 l'Unire ha siglato un accordo con Snai e Sagisport recependo il Protocollo d'intesa sottoscritto dalle stesse parti il 18 maggio 2004, definendo i canoni tv per gli anni 2005 e 2006. L'esecuzione dell'accordo rimane, tuttavia, subordinata alla definitiva accettazione, nei suoi contenuti economico-finanziari da parte del Ministero vigilante, di concerto con quello dell'Economia.

Essendo ad oggi non pervenuta alcuna accettazione, da parte dei Ministeri, dei contenuti economico-finanziari dell'accordo, si ritiene opportuno indicare in bilancio, per la quota di competenza dell'esercizio euro 16.444.207 procedendo, al tempo stesso, in via prudenziale, e tenendo conto della transazione sopra riferita, alla svalutazione di circa il 70% del suddetto credito nell'ambito dello stato patrimoniale.

Le entrate derivanti dall'attività ippica si riferiscono, per Euro 3.117.817 (Euro 2.887.895 nel 2004), alle rinunce alle corse, parimenti iscritte nelle uscite correnti, in quanto retrocesse integralmente al montepremi trotto e galoppo, ed ai diritti per le patenti, qualifiche, colori, nomi assunti e passaggi di proprietà per Euro 3.402.627 (Euro 3.603.312 nel 2004).

Le minori entrate correnti realizzate rispetto alle previsioni definitive, pari ad Euro 33.800.045, si riferiscono, per lo più, per Euro 15.000.000, al mancato accertamento di un contributo ministeriale, peraltro già iscritto nel bilancio di previsione 2005, e per Euro 17.673.868, al decremento del prelievo sulle scommesse generato, principalmente, dall'aspettativa di una moderata inversione di tendenza nell'andamento del volume delle scommesse rispetto all'esercizio precedente, evento poi non verificatosi.

In merito al predetto contributo di 15 milioni di euro, lo stesso era stato promesso inizialmente dal Ministro delle Politiche Agricole e Forestali al fine di attenuare la altrimenti necessaria maggiore riduzione del montepremi 2005, che invece fu così attestata ad un - 9% rispetto allo stesso dato del 2004; alla promessa hanno fatto seguito comunicazioni ufficiali, nelle quali il Ministero stesso, a firma di Capi Dipartimento, confermava di avere attivato la procedura per l'acquisizione in bilancio dei fondi della Legge n. 449/99, di fatto il relativo decreto di concessione non è stato emesso. Con comunicazione prot. n. 110 del 17/01/07, il MIPAAF ha dichiarato che le sopra citate comunicazioni esprimevano solo l'intendimento ad erogare un contributo straordinario, al quale, poi, non ha fatto seguito alcun effettivo impegno di spesa e che, pertanto, l'importo non può costituire un credito per l'Ente.

Entrate in conto capitale

Le entrate in conto capitale pari ad Euro 1.684.412 (Euro 150.805.097 nel 2004) si riferiscono principalmente, per Euro 419.622 (Euro 341.606 nel 2004), al rimborso di mutui e prestiti erogati al personale e per Euro 516.457 (zero nel 2004) all'IVA a credito, maturata nell'esercizio dell'attività commerciale di gestione del segnale televisivo, portata a compensazione di corrispondenti debiti verso l'erario. Il rilevante scostamento rispetto all'anno precedente si spiega nell'accertamento di natura straordinaria, effettuato nel 2004, del mutuo di Euro 150.000.000 assegnato dalla Cassa Depositi e Prestiti in ottemperanza al dettato dell'art. 8, comma 2, della Legge n. 200 del 1° agosto 2003.

Partite di giro

Ammontano, nel loro complesso, ad Euro 46.506.692 (Euro 409.591.501 nel 2004) e si riferiscono: per Euro 28.954.017 (Euro 390.904.851 nel 2004), all'utilizzo, da parte dell'Ente, dell'anticipazione di cassa concessa dall'Istituto cassiere BNL; tale anticipazione è stata estinta l'8 febbraio 2005, data nella quale l'Ente, su erogazione della Cassa Depositi e Prestiti, ha incassato il sopra richiamato mutuo di Euro 150.000.000; per Euro 17.476.762 (Euro 18.150.455 nel 2004) alle ritenute erariali, effettuate a titolo di sostituto d'imposta, e previdenziali riferite alle retribuzioni dei dipendenti, ai compensi a professionisti e collaboratori ed ai contributi erogati alle società di corse, alle scuderie, allevatori ecc..

Uscite**Uscite correnti**

Le spese correnti di complessivi Euro 477.224.946 (Euro 500.289.675 nel 2004), di seguito dettagliate, riguardano principalmente le spese per le finalità istituzionali, le spese per l'esercizio delegato delle scommesse, le imposte e i tributi, gli oneri per il personale in attività di servizio e le spese per gli organi dell'Ente.

Lo schema sintetico del complesso delle uscite correnti e la relativa incidenza sul totale è la seguente:

| Denominazione | 2005 | | 2004 * | |
|------------------------------|--------------------|----------------|--------------------|----------------|
| | Importo | Incidenza | Importo | Incidenza |
| Spese di funzionamento | 29.447.786 | 6,17% | 30.389.477 | 6,07% |
| Spese per interventi diversi | 447.634.859 | 93,80% | 469.900.198 | 93,93% |
| Fondo rischi ed oneri | 142.301 | 0,03% | 0 | 0% |
| T O T A L E | 477.224.946 | 100,00% | 500.289.675 | 100,00% |

* per effetto dell'adozione di un nuovo piano dei conti per l'esercizio 2005, i dati 2004 sono stati opportunamente riclassificati.

In dettaglio:

- uscite per gli organi dell'Ente pari ad Euro 1.018.661 (Euro 1.108.234 nel 2004) tale importo comprende, per Euro 600.000 (Euro 600.000 nel 2004) i compensi, indennità e rimborsi ai componenti gli Organi di Giustizia;
- oneri per il personale in attività di servizio ~~pari ad Euro 13.205.389~~ (Euro 11.071.065 nel 2004); l'incremento, rispetto al 2004, è principalmente dovuto alla diversa classificazione del nuovo piano dei conti adottato nel 2005, che comprende nella categoria in questione gli oneri previdenziali ed assistenziali derivanti da rapporti di collaborazione assimilati al lavoro dipendente ed i relativi oneri IRAP;
- uscite per l'acquisto di beni di consumo e di servizi pari ad Euro 15.223.735 (Euro 18.810.178 nel 2004). La voce è composta principalmente da: spese per locazioni passive per Euro 2.401.833 (Euro 4.405.184 nel 2004); spesa stimata per l'impianto e la gestione del totalizzatore nazionale relativamente all'anno 2005 per Euro 2.125.000 (Euro 3.750.000 nel 2004), cautelativamente appostata nel corso del tempo; onorari e compensi per incarichi speciali e collaborazioni esterne per Euro 2.479.827 (Euro 2.614.977 nel 2004) comprendente anche gli oneri delle attività propedeutiche organizzative e di controllo, connesse allo svolgimento delle corse Tris, nonché di altre attività professionali richieste dall'Ente e gli affidamenti di servizi all'esterno; spese per utilizzazione servizi tecnico-informatici per Euro 1.919.620 (Euro 2.309.474 nel 2004); spese per l'organizzazione e la partecipazione a convegni, congressi ed altre manifestazioni per Euro 2.459.981 (Euro 1.265.714 nel 2004); spese per utenze per Euro 600.307 (Euro 801.403 nel 2004); spese di vigilanza per Euro 425.840 (Euro 356.531 nel 2004); spese per manutenzione immobili per Euro 390.695 (Euro 615.634 nel 2004); premi di assicurazione per Euro 315.595 (Euro 260.668 nel 2004) e spese per manutenzione e riparazione macchine e attrezzature di ufficio per Euro 270.270 (Euro 298.623 nel 2004);

- premi e provvidenze a favore dell'ippica pari ad Euro 272.394.493 (Euro 299.505.371 nel 2004); tale importo è relativo a premi ed indennità quali dotazione per le corse per Euro 245.290.493 (Euro 272.413.070 nel 2004) ed a provvidenze per l'allevamento per Euro 27.104.000 (Euro 27.092.301 nel 2004);
- spese per la gestione del segnale televisivo (attività commerciale dell'Ente) pari ad Euro 31.584.937 (Euro 51.242.735 nel 2004) relative, per lo più, alle spese per la gestione, la trasmissione e diffusione delle corse italiane ed estere, essendo l'Unire concessionario esclusivo del segnale televisivo (art. 13 del D.P.R. 169/98) per Euro 16.407.487 (Euro 16.076.000 nel 2004) e, per Euro 14.994.681 (Euro 35.166.735 nel 2004) per la remunerazione alle società di corse del servizio segnale TV; la consistente riduzione di tale corrispettivo rispetto al 2004 è sostanzialmente bilanciato dall'incremento dei corrispettivi impianti e corse dovuto alle nuove modalità di calcolo dei corrispettivi in vigore dal 1° gennaio 2005;
- spese per la remunerazione alle Società di corse per servizi resi pari ad Euro 96.000.000 (Euro 78.997.243 nel 2004); più in particolare, la spesa riguarda i corrispettivi impianti e corse che, come già descritto nel paragrafo precedente, sono stati calcolati secondo le modalità in vigore dal 1° gennaio 2005;
- spese per la vigilanza, disciplina e controllo tecnico delle corse per Euro 21.900.262 (Euro 22.500.000 nel 2004) relative a spese omologhe per Euro 12.893.346 (Euro 13.500.000 nel 2004) e per controlli antidoping e DNA per Euro 9.006.916 (Euro 9.000.000 nel 2004);
- spese per l'assistenza, previdenza e formazione del settore ippico per Euro 3.820.467 (Euro 3.163.974 nel 2004);

- spese per la promozione della salute e benessere del cavallo, nonché per la salvaguardia delle razze equine minacciate di estinzione e tutela del patrimonio genetico per Euro 524.000 (Euro 64.000 nel 2004);
- altre spese per prestazioni istituzionali per Euro 13.373.171 (Euro 3.835.871 nel 2004);
- oneri finanziari per interessi passivi e commissioni bancarie pari ad Euro 6.437.282 (Euro 1.655.463 nel 2004); l'incremento rispetto al 2004 è per lo più dovuto agli interessi passivi gravanti sulle prime due rate di rimborso del mutuo di 150.000.000 di Euro erogato all'Ente dalla Cassa Depositi e Prestiti l'8 febbraio 2005 e pari ad Euro 5.212.944;
- le uscite non classificabili in altre voci ed ammontanti ad Euro 1.600.248 (Euro 4.400.959 nel 2004) si riferiscono sostanzialmente alle spese sostenute per liti, arbitraggi, risarcimenti ed accessori pari ad Euro 1.600.098 (Euro 2.200.000 nel 2004);

Nel complesso delle spese correnti si sono realizzate economie per Euro 20.672.050.

Uscite in conto capitale

Le spese in conto capitale, pari ad Euro 2.325.448 (Euro 150.943.090 nel 2004), si riferiscono, per lo più, all'acquisizione di immobilizzazioni immateriali per Euro 110.085 (zero nel 2004), ed immobilizzazioni materiali per Euro 220.175 (Euro 350.334 nel 2004); l'Ente ha provveduto, inoltre, alla concessione di mutui e prestiti ai propri dipendenti per Euro 455.857 (Euro 272.508 nel 2004) ed alla liquidazione delle indennità di anzianità dovute per quiescenza ed ammontanti ad Euro 547.181 (Euro 160.124 nel 2004)

Partite di giro

Per quanto attiene alle partite di giro si fa rinvio a quanto già indicato precedentemente con riferimento alle corrispondenti partite delle entrate.

Residui**Residui attivi**

I residui attivi al 31 dicembre 2005 ammontano a complessivi Euro 308.243.537 (Euro 497.166.863 nel 2004), di cui Euro 78.918.413 (Euro 267.550.906 nel 2004) relativi alla gestione di competenza ed Euro 229.325.124 (Euro 229.615.957 nel 2004) relativi alla gestione dei residui di esercizi precedenti.

Più in particolare, l'ammontare complessivo dei residui al 31 dicembre 2005 riguarda, per Euro 285.974.921, quanto maturato verso le agenzie ippiche, così dettagliato:

| | <i>Anni precedenti</i> | <i>2005</i> | <i>Totale</i> |
|--------------------------------|------------------------|-------------------|--------------------|
| <i>Descrizione</i> | | | |
| Residui per minimi garantiti | 97.033.179 | 3.120.566 | 100.153.745 |
| Residui per quote di prelievo | 59.083.810 | 38.856.935 | 97.940.745 |
| Residui per canoni servizio TV | 71.472.944 | 16.407.487 | 87.880.431 |
| TOTALE | 227.589.933 | 58.384.988 | 285.974.921 |

I residui, al 31 dicembre 2005, per minimi garantiti dovuti dalle Agenzie Ippiche per gli anni dal 2000 al 2002, pari ad € 94.254.517, rappresentano somme che l'Ente ha diritto di riscuotere, per effetto di quanto disposto nell'art. 8 della Legge 01/08/2003 n. 200, commi 5 e 6, in residue sei rate annuali di pari importo, la cui ultima cade il 30 ottobre 2011.

Residui passivi

I residui passivi al 31 dicembre 2005 ammontano a complessivi Euro 379.818.582 (Euro 477.760.919 nel 2004), di cui Euro 111.796.202 (Euro 348.072.285 nel 2004) relativi alla gestione di competenza ed Euro 268.022.380 (Euro 129.688.634 nel 2004) relativi alla gestione dei residui.

Per quanto attiene alla gestione di competenza, le somme rimaste da pagare si riferiscono, per la maggior parte, alle spese per premi e provvidenze, ai corrispettivi per i servizi resi dalle Società di corse ed alle spese generali relative all'ultimo trimestre dell'anno 2005. Più in particolare, i residui per premi e provvidenze nonché per l'assistenza e previdenza dei lavoratori dell'ippica, ammontanti ad Euro 61.149.019 (Euro 64.566.033 nel 2004) e si riferiscono principalmente a premi al traguardo a proprietari e allevatori, a provvidenze a questi ultimi, ad indennità per le partecipazioni alle corse ai proprietari ed agli allenatori ed ad altre spese per iniziative riguardanti il sostegno al reddito degli artieri, la qualificazione professionale delle maestranze, ecc. Tali somme risultano in gran parte pagate nei primi mesi del corrente anno, e comunque entro i termini prescritti per il completamento e la definizione delle relative procedure amministrative.

I residui passivi degli esercizi precedenti ammontano ad Euro 268.022.380 (Euro 129.688.634 nel 2004) e sono, per lo più, relativi: per Euro 137.261.881 (zero nel 2004) al debito residuo al 31 dicembre 2005 del mutuo di Euro 150.000.000 erogato nel mese di febbraio 2005 dalla Cassa Depositi e Prestiti; per Euro 32.412.416 (Euro 28.662.416 nel 2004) l'importo stimato di spesa per l'impianto e l'esercizio del totalizzatore nazionale, cautelativamente appostato nel corso del tempo; per Euro 54.016.640 (Euro 54.229.159 nel 2004) al Fondo investimenti ippodromi, costituito al fine di contribuire per le opere debitamente approvate dall'Ente per gli anni dal 1996 al 2000, a miglioramento degli impianti degli ippodromi e, per Euro 34.204.500 (34.204.500 nel 2004) al Fondo per l'Incentivazione di programmi regionali.

Ripartizione dell'avanzo di amministrazione

L'avanzo di amministrazione al 31 dicembre 2005, pari ad Euro 19.015.105, sarà così ripartito:

1. Euro 3.298.165, quale Fondo spese di funzionamento dell'anno 2002 relativamente alla Categoria IV "Acquisto di beni di consumo e di servizi" ai sensi della Circolare del Ministero dell'Economia e delle Finanze n. 42 del 02/12/02;
2. Euro 6.207.785 quale Fondo di indennità di anzianità del personale dipendente al 31/12/05, così come già rilevato nella Situazione patrimoniale ed economica alla stessa data;
3. Euro 10.007.346 quale Fondo rischi ed oneri per contenzioso al 31/12/05, così come già rilevato nella Situazione patrimoniale ed economica alla stessa data;
4. Euro 310.750 quale Fondo rinnovi contrattuali al 31/12/05, così come già rilevato nella Situazione patrimoniale ed economica alla stessa data;
5. Euro 808.941 quale disavanzo da riportare all'esercizio finanziario 2006.

c) Analisi delle voci dello stato patrimoniale.**Immobili**

Gli immobili sono iscritti, al 31 dicembre 2005, per un valore lordo pari ad Euro 4.585.304 (stesso importo nel 2004) ed il relativo Fondo di ammortamento è complessivamente pari ad Euro 1.689.614 (Euro 1.322.239 nel 2004).

Il valore netto residuo degli Immobili, al 31/12/05, è il seguente:

| <i>Immobili</i> | <i>Costo storico al 31/12/05</i> | <i>Fondo ammortamento al 31/12/05</i> | <i>Saldo netto al 31/12/05</i> |
|---|--------------------------------------|---|------------------------------------|
| Via Sommacampagna - Roma | 0 | 0 | 0 |
| Comprensorio Ippico di Settimo Milanese | 1.607.930 | (759.992) | 847.938 |
| Centro Antidoping | 2.065.828 | (929.622) | 1.136.206 |
| Bologna | 911.546 | 0 | 911.546 |
| Totale | 4.585.304 | (1.689.614) | 2.895.690 |

Nel 2005, il valore lordo degli immobili ha avuto la seguente movimentazione:

| <i>Immobili</i> | <i>Saldo 31/12/04</i> | <i>Incrementi 2005</i> | <i>Decrementi 2005</i> | <i>Saldo 31/12/05</i> |
|---|-----------------------|----------------------------|----------------------------|-----------------------|
| Via Sommacampagna - Roma | 0 | 0 | 0 | 0 |
| Comprensorio Ippico di Settimo Milanese | 1.607.930 | 0 | 0 | 1.607.930 |
| Centro Antidoping | 2.065.828 | 0 | 0 | 2.065.828 |
| Bologna | 911.546 | 0 | 0 | 911.546 |
| Totale | 4.585.304 | 0 | 0 | 4.585.304 |

Le aliquote utilizzate in applicazione delle circolari del Ministero dell'Agricoltura e delle Foreste n. 32 del 2/8/82 e n. 16 del 29/1/90, sono state le seguenti:

- Comprensorio ippico di Settimo Milanese: 10%
- Centro Antidoping: 10%

Il Fondo di Ammortamento Immobili ha avuto, nel 2005, la seguente movimentazione:

| <i>F.do Ammortamento Immobili</i> | <i>Saldo 31/12/04</i> | <i>Incrementi 2005</i> | <i>Decrementi 2005</i> | <i>Saldo 31/12/05</i> |
|---|-----------------------|----------------------------|----------------------------|-----------------------|
| Via Sommacampagna - Roma | 0 | 0 | 0 | 0 |
| Comprensorio Ippico di Settimo Milanese | 599.199 | 160.793 | 0 | 759.992 |
| Centro Antidoping | 723.040 | 206.582 | 0 | 929.622 |
| Bologna | 0 | 0 | 0 | 0 |
| Totale | 1.322.239 | 367.375 | 0 | 1.689.614 |

Per quanto riguarda l'immobile di Bologna si fa presente che lo stesso, essendo concesso in locazione, può ritenersi non strumentale all'attività dell'Ente ed è, in quanto tale, non sottoposto ad ammortamento.

Altre categorie di Immobilizzazioni Materiali

Le altre categorie di immobilizzazioni materiali sono iscritte, al 31 dicembre 2005, per un valore lordo pari ad Euro 4.086.262 (Euro 3.914.790 nel 2004) ed il relativo Fondo di ammortamento è complessivamente pari ad Euro 1.894.177 (Euro 1.543.386 nel 2004).

Il valore netto residuo delle immobilizzazioni materiali, al 31/12/05, è il seguente:

| <i>Immobilizzazioni Materiali</i> | <i>Costo storico al 31/12/05</i> | <i>Fondo ammortamento al 31/12/05</i> | <i>Saldo netto al 31/12/05</i> |
|--------------------------------------|--------------------------------------|---|------------------------------------|
| Strumenti tecnici ed attrezzature | 33.192 | (17.243) | 15.949 |
| Mobili, arredi, macchine per ufficio | 2.972.502 | (950.435) | 2.022.067 |
| Libri e pubblicazioni per biblioteca | 2.215 | 0 | 2.215 |
| Cavalli | 989.156 | (926.499) | 62.657 |
| Immobilizzazioni in corso e acconti | 89.197 | 0 | 89.197 |
| Totale | 4.086.262 | (1.894.177) | 2.192.085 |

Nel 2005, il valore lordo delle altre categorie di immobilizzazioni materiali ha avuto la seguente movimentazione:

| <i>Immobilizzazioni Materiali</i> | <i>Saldo 31/12/04</i> | <i>Incrementi 2005</i> | <i>Decrementi 2005</i> | <i>Saldo 31/12/05</i> |
|--------------------------------------|-----------------------|----------------------------|----------------------------|-----------------------|
| Strumenti tecnici ed attrezzature | 33.321 | 0 | 129 | 33.192 |
| Mobili, arredi, macchine per ufficio | 2.890.098 | 171.784 | 89.380 | 2.972.502 |
| Libri e pubblicazioni per biblioteca | 2.215 | 0 | 0 | 2.215 |
| Cavalli | 989.156 | 0 | 0 | 989.156 |
| Immobilizzazioni in corso e acconti | 0 | 89.197 | 0 | 89.197 |
| Totale | 3.914.790 | 260.981 | 89.054 | 4.086.262 |

Le aliquote applicate in relazione alle principali categorie dei cespiti sono le seguenti:

| | |
|--------------------------------------|---------------|
| Strumenti tecnici ed attrezzature | 12,5%-14%-35% |
| Mobili, arredi, macchine per ufficio | 12%-20% |
| Cavalli | 10% |

Il Fondo di Ammortamento Immobilizzazioni Materiali ha avuto, nel 2005, la seguente movimentazione:

| <i>F.do Ammortamento Immobilizzazioni Materiali</i> | <i>Saldo 31/12/04</i> | <i>Incrementi 2005</i> | <i>Decrementi 2005</i> | <i>Saldo 31/12/05</i> |
|---|-----------------------|----------------------------|----------------------------|-----------------------|
| Strumenti tecnici ed attrezzature | 13.109 | 4.206 | 72 | 17.243 |
| Mobili, arredi, macchine per ufficio | 632.921 | 338.692 | 21.178 | 950.435 |
| Libri e pubblicazioni per biblioteca | 0 | 0 | 0 | 0 |
| Cavalli | 897.356 | 29.143 | 0 | 926.499 |
| Immobilizzazioni in corso e acconti | 0 | 0 | 0 | 0 |
| Totale | 1.543.386 | 372.041 | 21.250 | 1.894.177 |

Immobilizzazioni finanziarie**Partecipazioni in imprese controllate**

Il saldo al 31 dicembre 2005 pari ad Euro 1.717.345,87 (uguale al 31/12/04) è rappresentato dalla partecipazione dell'Ente, in qualità di socio unico, in Unirelab, società unipersonale a responsabilità limitata, con sede legale a Roma, in Via Cristoforo Colombo 283/A; il capitale sociale ammonta ad Euro 1.717.345 ed il patrimonio netto risultante dall'ultimo bilancio approvato al 31 dicembre 2005 risulta pari ad Euro 1.652.256.

Si riportano, qui di seguito, i saldi UNIRE relativi alle partite reciproche al 31 dicembre 2005:

| <i>Descrizione</i> | <i>Situazione al 31 dicembre 2005</i> |
|--|---------------------------------------|
| Residui passivi/Debiti UNIRE per servizi | 2.357.035 |
| Residui attivi/Crediti UNIRE | 497.630 |
| Spese/Costi UNIRE per servizi (IVA compresa) | 8.901.916 |
| Entrate/Ricavi UNIRE per fitti | 0 |

Il servizio fornito dalla Società Unirelab è relativo all'espletamento delle analisi antidoping e di DNA, richieste dall'Ente all'interno delle attività di controllo e vigilanza sulle corse.

Si allega il Bilancio, chiuso al 31 dicembre 2005, della Unirelab S.r.l. società unipersonale.

Crediti finanziari diversi

Il saldo al 31 dicembre 2005 pari ad Euro 2.358.328 (Euro 2.322.093 al 31/12/04) comprende il credito vantato dall'Ente verso dipendenti per l'erogazione di mutui, prestiti ed anticipazioni per Euro 1.686.789 (Euro 1.650.553 al 31/12/04) ed il credito per depositi cauzionali vincolati pari ad Euro 671.539 (uguale al 31/12/04).

Crediti

I criteri seguiti dall'Ente per la determinazione del grado di esigibilità dei crediti e dell'eventuale costituzione del fondo svalutazione crediti sono basati sulla considerazione dei seguenti aspetti:

- quadro giuridico di riferimento;
- solvibilità del soggetto debitore;
- anzianità del credito rispetto alla scadenza;
- esistenza di situazioni particolari che possano incidere sulla determinazione del grado di esigibilità dei singoli crediti.

I crediti iscritti in bilancio al 31/12/05 ammontano ad Euro 210.016.383 (Euro 271.533.000 nel 2004) al netto del Fondo svalutazione crediti ammontante ad Euro 116.528.561 (Euro 85.356.254 nel 2004). Di questi, Euro 155.208.699, sono rappresentati da crediti netti verso Agenzie ipliche, che vengono, qui di seguito, dettagliati:

| <i>Descrizione</i> | <i>Crediti al 31/12/2005</i> | <i>Fondo Svalutazione Crediti al 31/12/2005</i> | <i>Totale Crediti netti al 31/12/2005</i> |
|---|----------------------------------|---|---|
| Per crediti su minimi garantiti | 100.153.745 | (19.637.021) | 80.516.724 |
| Per crediti su quote di prelievo | 97.940.745 | (31.558.895) | 66.381.850 |
| Per crediti su canoni servizio TV per ft da emettere | 73.233.692 | (64.923.567) | 8.310.125 |
| TOTALE | 271.328.182 | (116.119.483) | 155.208.699 |

In relazione alle disposizioni dell'art. 8 della Legge 01/08/2003 n. 200, commi 5 e 6, già descritte nella precedente sezione, l'ammontare del credito per minimi garantiti di durata residua superiore ai cinque anni è pari ad Euro 13.120.193.

Il Fondo svalutazione crediti ha avuto la seguente movimentazione nel 2005:

| <i>Saldo 31/12/04</i> | <i>Incrementi 2005</i> | <i>Decrementi 2005</i> | <i>Saldo 31/12/05</i> |
|-----------------------|------------------------|------------------------|-----------------------|
| 85.356.254 | 31.172.307 | 0 | 116.528.561 |

L'incremento dell'anno si riferisce prevalentemente alla svalutazione dei crediti su canoni servizio TV; già illustrato nell'ambito dell'analisi delle voci del conto di bilancio, e la restante parte si riferisce alla svalutazione dei crediti su quote di prelievo.

Sono inoltre iscritti crediti, per Euro 11.355.005 (Euro 37.710.000 nel 2004), quali contributi a fondo perduto assegnati dal MIPAF per l'esercizio 2005 e non ancora incassati, e, per Euro 25.835.000 (Euro 21.634.547 nel 2004), quale credito verso l'erario per IVA (così come illustrato negli eventi successivi, l'Ente ha presentato, nel gennaio 2007, istanza di rimborso relativa al credito IVA maturato a termini di legge al 31/12/2005, per euro 14.073.444).

Con riferimento ai "crediti verso Agenzie ippiche su quote di prelievo" ed ai "crediti verso Agenzie ippiche su minimi garantiti" per un valore lordo pari rispettivamente a circa 100,1 milioni di Euro e circa 97,9 milioni di Euro, si precisa che, di questi:

- (1) circa 56,4 milioni di Euro sono stati incassati successivamente al 31 dicembre 2005;
- (2) circa 9,9 milioni di Euro, tra prelievo e minimo garantito scaduti al 31 dicembre 2005, sono interessati da una controversia tra il Ministero dell'Economia e delle Finanze (MEF) ed il Ministero per le Politiche Agricole e Forestali (MIPAF), da una parte, e 171 Agenzie ippiche dall'altra, per i quali si rimanda a quanto di seguito riportato;
- (3) circa 77,9 milioni si riferiscono all'importo dei minimi garantiti maturati nel periodo 2000-2002 il cui versamento, ai sensi della Legge 200/2003, essendo stato rateizzato negli anni dal 2006 al 2011 non risulta ancora scaduto al 31 dicembre 2005: di questi, circa 16,8 milioni di Euro (a giugno 2007, ridotti a 12,2 milioni di euro), sono interessati dalla controversia di cui sopra;
- (4) circa 53,8 milioni di Euro, come indicato nella relazione sulla gestione, sono oggetto di puntuali attività mirate al loro recupero.

A fronte dei sopra menzionati crediti per minimi garantiti e quote di prelievo, l'Ente mantiene in bilancio un fondo svalutazione crediti pari a complessivi 51,2 milioni di Euro, di cui 7 milioni di Euro accantonati nell'anno.

Si precisa che, in riferimento ai crediti vantati nei confronti delle cosiddette agenzie ippiche "storiche", le stesse, sottoscrivendo, nel 2003, l'atto integrativo di proroga del rapporto concessorio, hanno presentato idonea fideiussione in favore dell'UNIRE, a tutela degli adempimenti successivi, nonché dei debiti pregressi aggiornati in ottemperanza alle disposizioni dell'art. 8 della Legge 01/08/2003 n. 200.

Analoga garanzia è prevista a fronte delle concessioni rilasciate da AAMS alle cosiddette agenzie ippiche "nuove".

Successivamente al deposito del lodo arbitrale del 26 maggio 2003, che ha definito una controversia sorta tra il Ministero dell'Economia e Finanze (MEF) ed il Ministero delle Politiche Agricole e Forestali (MIPAF), da una parte, e 171 agenzie ippiche dall'altra, queste ultime hanno avanzato pretese nei confronti dell'UNIRE. In particolare, il lodo, riconoscendo alle agenzie ricorrenti il diritto al risarcimento danni per inadempimenti da parte dei predetti Ministeri, ha attribuito loro la facoltà di trattenere tali somme dai loro debiti transati ai sensi della Legge n. 200/2003 e relativi ai cosiddetti "minimi garantiti" e ciò senza distinguere quanto dovuto ai Ministeri e quanto destinato in favore dell'UNIRE.

I crediti massimi compensabili dalle Agenzie concessionarie alla data del 31 dicembre 2005 sono stati quantificati in 39 milioni di Euro. A fronte degli incassi successivi (a tutto giugno del 2007), tali crediti si sono ridotti a 26,7 milioni di Euro (di cui 12,2 milioni di euro non ancora scaduti). L'Ente, ritenendo tali compensazioni illegittime e comunque allo stesso non opponibili, in quanto parte estranea al procedimento arbitrale, ha avanzato richieste di malleva ai Ministeri coinvolti - respinte, alla data, da AAMS, mentre nessuna osservazione negativa è pervenuta da parte del Ministero delle Politiche

Agricole e Forestali e del Ministero dell'Economia e Finanze - a fronte delle richieste avanzate dalle Agenzie, ed ha adottato nei confronti di queste ultime provvedimenti cautelativi. Su tali provvedimenti, a fronte del ricorso presentato da una delle Agenzie, si è espresso il TAR del Lazio, che, con sentenza n. 676/06 ha accolto le richieste

dell'Agenzia ricorrente, riconoscendo l'esistenza dei presupposti di legge per l'operatività della compensazione avanzata in relazione al rapporto concessorio.

Si ritiene che, pur in presenza di una oggettiva incertezza circa gli esiti della vicenda, esistano presupposti sufficienti a ricorrere nelle sedi più opportune avverso tale decisione e si prevede un esito positivo.

Disponibilità

Rappresenta la consistenza, al 31 dicembre 2005, del c/c ordinario di Tesoreria presso la B.N.L., pari ad Euro 90.643.579 (Euro 5.000 al 31/12/04).

Patrimonio netto

- Fondo di dotazione:

Tale posta, pari ad Euro 916.691 (stesso importo nel 2004), deriva dai bilanci degli ex Enti tecnici accorpati a far data dal 1° gennaio 2000.

- Disavanzo economico di esercizi precedenti:

Tale posta, pari ad Euro 69.917.735 (Euro 40.112.212 nel 2004), accoglie il valore dei disavanzi economici provenienti da esercizi precedenti.

- Disavanzo economico dell'esercizio:

Tale posta, pari ad Euro 32.026.473, accoglie il valore del disavanzo economico dell'esercizio.

Schema delle Variazioni del Patrimonio netto:

| | Fondo di dotazione | Disavanzi portati a nuovo | Avanzo/Disavanzo dell'esercizio | Totale patrimonio netto |
|--------------------------------------|--------------------|---------------------------|---------------------------------|-------------------------|
| Saldi 31.12.2003 | 916.691 | (78.177.780) | 38.065.568 | (39.195.521) |
| Destinazione Avanzo d'esercizio 2003 | | 38.065.568 | (38.065.568) | |

| | | | | |
|---|----------------|---------------------|---------------------|----------------------|
| Disavanzo dell'esercizio 2004 | | | (29.805.523) | |
| Saldi 31.12.2004 | 916.691 | (40.112.212) | (29.805.523) | (69.001.044) |
| Destinazione disavanzo d'esercizio 2004 | | (29.805.523) | 29.805.523 | |
| Disavanzo dell'esercizio 2005 | | | (32.026.473) | |
| Saldi 31.12.2005 | 916.691 | (69.917.735) | (32.026.473) | (101.027.517) |

Si rimanda alla Relazione sulla gestione per informazioni in merito alle prospettive di copertura del deficit patrimoniale sopra evidenziato.

Fondi di accantonamenti vari

Il Fondo liquidazione indennità di anzianità del personale ammonta, al 31 dicembre 2005, ad Euro 6.207.785 (Euro 6.454.482 al 31/12/04).

Il Fondo liquidazione indennità di anzianità del personale ha avuto la seguente movimentazione nel 2005:

| <i>Saldo 31/12/04</i> | <i>Incrementi 2005</i> | <i>Decrementi 2005</i> | <i>Saldo 31/12/05</i> |
|-----------------------|------------------------|------------------------|-----------------------|
| 6.454.482 | 300.484 | 547.181 | 6.207.785 |

Il Fondo altri rischi ed oneri futuri ammonta, al 31 dicembre 2005, ad Euro 31.277.643 (Euro 8.855.789 al 31/12/04) ed è costituito dal Fondo rischi per passività potenziali connesse al contenzioso ed al Fondo investimento ippodromi.

Più in dettaglio, il Fondo rischi ha avuto la seguente movimentazione nel 2005:

| <i>Saldo 31/12/04</i> | <i>Incrementi 2005</i> | <i>Decrementi 2005</i> | <i>Saldo 31/12/05</i> |
|-----------------------|------------------------|------------------------|-----------------------|
| 8.855.789 | 1.293.858 | (142.301) | 10.007.346 |

Inoltre, è stata effettuata opportuna riclassificazione dai debiti di regolamento al fondo denominato "investimenti ippodromi", dell'ammontare di Euro 21.270.297, pari all'accantonamento effettuato in precedenti esercizi a titolo di contributo alle Società di corse per l'effettuazione di opere rivolte al miglioramento degli impianti per l'anno 2000, in quanto, ad oggi, non ancora approvate con atto determinativo dell'Ente.

Debiti

I debiti iscritti in bilancio al 31/12/05 ammontano ad Euro 373.473.217 (Euro 334.902.680 nel 2004); sono composti, per lo più, dal debito residuo al 31 dicembre 2005 del mutuo di originari Euro 150.000.000 erogato dalla Cassa Depositi e Prestiti ed ammontante ad Euro 137.261.881 (di cui Euro 13.194.336 da pagare entro il 31/12/06),

da debiti verso fornitori per Euro 85.340.780 (Euro 64.390.311 nel 2004) comprendenti per Euro 17.164.696 il debito verso le Società di corse per corrispettivo impianti e corse e per Euro 68.176.084 da debiti verso altri fornitori, nonché, per Euro 148.008.054 (Euro 173.608.290 nel 2004) da debiti diversi comprendenti principalmente premi al traguardo per Euro 41.689.425, provvidenze per Euro 22.643.226, debiti verso le Società di corse per Euro 39.642.074 a titolo di contributo al miglioramento degli impianti per opere, approvate dall'Ente, relative agli anni dal 1996 al 2000, debiti verso il personale dipendente per Euro 2.596.976 ed il fondo per l'incentivazione ai programmi regionali per Euro 34.204.500.

Si specifica, inoltre, che l'ammontare del debito residuo di durata superiore a cinque anni relativo alla quota capitale del sopra citato mutuo è pari ad Euro 66.392.344.

Conti d'ordine

Il dettaglio e le variazioni dei conti d'ordine sono riportati nella tabella che segue:

| | Valore iniziale | Variazione | Valore finale |
|--|------------------|--------------------|--------------------|
| Personale UNIRE per la Cassa di previdenza | 2.164.605 | 45.702 | 2.210.307 |
| Lavoratori ippici per Fondo Totip | 1.521.034 | 12.583 | 1.533.617 |
| Terzi per cauzioni in contanti | 554.756 | (179.810) | 374.946 |
| Terzi per cauzioni in titoli | 509.646 | 216.329 | 725.975 |
| Terzi per cauzioni in fidejussioni | 3.306.801 | (841.180) | 2.465.621 |
| Fidejussioni bancarie | 0 | 161.559.565 | 161.559.565 |
| Totale | 8.056.842 | 160.813.189 | 168.870.031 |

Il conto relativo al “personale Unire per la Cassa di previdenza” accoglie le somme destinate alla gestione della cassa di previdenza del personale il cui regolamento è stato approvato con lettera dell'ex Ministero dell'Agricoltura e Foreste in data 02/03/82 prot. 120504 Div. VIII Enti pubblici; tali somme, sotto-rubricate per singolo dipendente, comprendono gli interessi maturati sul c/c e sui titoli, ripartiti sulle singole posizioni in proporzione al fondo accumulato. Al 31 dicembre 2005 le consistenze di tale posta sono

costituite da somme in deposito quanto ad Euro 2.107.307 e da titoli in deposito quanto ad Euro 103.000.

Il conto relativo a “Lavoratori ippici per Fondo Totip” accoglie le somme destinate alla gestione del fondo di previdenza e assistenza dei lavoratori ippici, istituito, in ottemperanza agli obblighi statutari, con Delibera Commissariale n. 54 del 2 gennaio 1970; tali somme, sotto-rubricate per singolo lavoratore ippico, comprendono gli interessi maturati sul c/c, ripartiti sulle singole posizioni in proporzione al fondo accumulato.

Gli altri conti si riferiscono a cauzioni, in denaro o in titoli, e fideiussioni ricevute da terzi a garanzia della regolare esecuzione di forniture.

L'Ente, inoltre, a fronte dell'erogazione del mutuo decennale da parte della Cassa Depositi e Prestiti, ha dovuto presentare, tra i documenti richiesti, una delega di pagamento sottoscritta dall'Istituto tesoriere BNL per un importo di euro 184.356.614,20 alla data del 20/11/2004.

Tale delega di pagamento è venuta a configurarsi come fideiussione bancaria a garanzia del rimborso del mutuo ed, in ogni caso, l'importo citato a garanzia va a decrescere di anno in anno.

Al 31/12/2005 l'importo garantito è di 161.559.565,38.

d) Analisi delle voci del conto economico.

Si propone, di seguito, prospetto di riconciliazione del conto economico rispetto ai movimenti finanziari correnti:

| | | |
|---|---------------|--------------------|
| Totale entrate correnti | 470.096.098 | |
| Totale uscite correnti | (477.224.946) | |
| Disavanzo gestione finanziaria corrente (A) | (7.128.848) | (7.128.848) |

| | | |
|--|-------------|---------------------|
| Ricavi che non hanno generato movimenti finanziari | | 5.040.652 |
| - riduzione ricavi relativi a ft da emettere per corretta imputazione in S/P | (2.740.701) | |
| - cancellazione residui passivi | 7.089.757 | |
| - sopravvenienze attive relative a ricavi vs. Unirelab | 497.630 | |
| - altro | 193.966 | |
| Costi che non hanno generato movimenti finanziari | | (29.938.277) |
| - Storno IVA a credito dai costi per canoni TV | (1.609.606) | |
| - Integrazione costi vs. società di corse per ridefinizione parametri | 5.124.125 | |
| - Storno costo per altri operatori ippici rilevato in anni precedenti | (6.895.731) | |
| - Ammortamento immobile Settimo Milanese | 160.793 | |
| - Ammortamento Centro Antidoping | 206.582 | |
| - Ammortamenti mobili, arredi e macchine per ufficio | 338.692 | |
| - Accantonamenti al Fondo svalutazione crediti | 31.172.307 | |
| - Accantonamenti al Fondo rischi | 1.293.858 | |
| - Minusvalenze per alienazione beni materiali | 3.709 | |
| - Insussistenze dell'attivo | 23.765 | |
| - Altro | 119.783 | |
| Disavanzo per movimenti non finanziari (B) | | (24.897.625) |

| | | |
|-----------------------------|--|---------------------|
| Disavanzo economico (A)+(B) | | (32.026.473) |
|-----------------------------|--|---------------------|

Sono oggetto di approfondimento di questa sezione le principali voci di conto economico non già precedentemente trattate, nonché le componenti del conto economico che non hanno dato luogo a movimenti finanziari.

Costi per servizi

I costi per servizi ammontano ad Euro 450.017.565 (Euro 471.498.905 nel 2004) e comprendono, per lo più, per Euro 272.394.493 i premi e le provvidenze a favore dell'ippica, per Euro 116.118.806 i corrispettivi per la remunerazione alle Società di corse per i servizi resi, per Euro 21.900.262 le spese per la vigilanza, disciplina e controllo tecnico delle corse e per Euro 14.777.147 le spese per la gestione, trasmissione e diffusione delle corse italiane ed estere.

*Ammortamenti e svalutazioni*Ammortamenti

Per quanto riguarda gli ammortamenti si fa presente che i beni Immobili, come già detto, risultano ammortizzati per una quota di Euro 160.793 (uguale nel 2004) relativamente al comprensorio ippico di Settimo Milanese e per Euro 206.582 (Euro 247.900 nel 2004) relativamente al centro antidoping.

Relativamente agli ammortamenti delle immobilizzazioni tecniche si rimanda a quanto già esposto per la corrispondente voce delle attività.

Svalutazioni

Relativamente all'accantonamento al Fondo svalutazione crediti si rimanda a quanto già esposto nella corrispondente voce in diminuzione delle attività.

Accantonamenti ai fondi per rischi ed oneri

Si iscrive un accantonamento di € 1.293.858 al fondo rischi ed oneri, alla luce del contenzioso civile, amministrativo e tributario in essere alla data di chiusura del bilancio ed ai suoi riflessi in termini di passività potenziali per l'Ente. Tale accantonamento è stato determinato mediante analisi di ogni singola controversia esistente e stima del grado di rischiosità della passività potenziale connessa a ciascuna di esse: il grado di

rischiosità è stato distinto in “certo”, “probabile”, “possibile” ovvero “remoto”, con ciò intendendosi:

- “certo”, un esito determinabile sulla base di incontrovertibili ragioni della controparte, ovvero sulla base di precedenti in materia sfavorevoli all’Ente;
- “probabile”, un esito determinabile sulla base della circostanza per cui la fondatezza e la sostenibilità delle ragioni esposte dalla controparte sono di consistenza tale da poter prevalere sulle ragioni sostenute dall’Ente;
- “possibile”, un esito determinabile sulla base della circostanza per cui la fondatezza e la sostenibilità delle ragioni esposte dalla controparte sono di consistenza tale da essere pari alle ragioni sostenute dall’Ente;
- “remoto”, un esito determinabile sulla base della circostanza per cui la fondatezza e la sostenibilità delle ragioni esposte dalla controparte sono opinabili e di poco probabile accoglimento rispetto alle ragioni sostenute dall’Ente.

Oneri diversi di gestione

Ammontano ad Euro 2.223.173 (Euro 3.390.724 nel 2004) e comprendono, principalmente, per Euro 273.256, oneri per altre imposte indirette e tasse e, per Euro 1.600.098, oneri per liti, arbitraggi, risarcimenti ed accessori, comprendenti i compensi a legali esterni che hanno assistito l’Ente, laddove lo stesso non si è potuto avvalere dell’ausilio dell’Avvocatura dello Stato, nella gestione dei contenziosi in essere. La classificazione di tali costi in questa categoria, piuttosto che nei costi per servizi, è stata già da tempo effettuata dall’Ente e - a maggior ragione si rende oggi preferibile in relazione agli specifici limiti di spesa previsti dalla normativa finanziaria - per tenere detti onorari distinti rispetto agli oneri per consulenze professionali diverse, prestate a favore dell’UNIRE, che riguardano evidentemente attività diverse.

Proventi ed oneri straordinari**Oneri straordinari**

Ammontano ad Euro 3.766 (zero nel 2004) e si riferiscono, per lo più, a minusvalenze per alienazione di immobilizzazioni materiali.

Sopravvenienze attive

Ammontano ad Euro 7.798.759 (Euro 24.570.200 nel 2004) e si riferiscono principalmente, a cancellazioni di residui passivi.

Sopravvenienze passive

Ammontano ad Euro 23.765 (Euro 20.221.225 nel 2004) e si riferiscono a insussistenze relative a beni materiali a seguito di inventario fisico.

Imposte dell'esercizio

Le imposte dell'esercizio, ammontanti ad Euro 1.496.108 (Euro 1.625.332 nel 2004) si riferiscono, per Euro 1.432.554 ad IRAP e, per Euro 63.554 ad IRES. Le imposte sui redditi sono calcolate sui soli redditi fondiari e di capitale, considerato che l'Ente svolge, per lo più, attività istituzionale non avente rilevanza commerciale.

e) Altre notizie integrative.*Consistenza numerica del personale in servizio alla data del 31 dicembre 2005*

| QUALIFICA | Unità al 31/12/05 | Unità al 31/12/04 |
|---------------------|-------------------|-------------------|
| Segretario Generale | 1 | 1 |
| Direttori Generali | 2 | 2 |
| Dirigenti | 4 | 5 |
| Professionisti | 1 | 1 |
| Area medica | 2 | 2 |
| Area C5 | 4 | 4 |
| Area C4 | 19 | 21 |
| Area C3 | 25 | 25 |
| Area C2 | 2 | 2 |
| Area C1 | 30 | 31 |
| Area B3 | 7 | 8 |
| Area B2 | 42 | 44 |
| Area B1 | 53 | 54 |
| Area A2 | 4 | 4 |
| TOTALE | 196 | 204 |

Altre informazioni

Si riporta il testo dell'art. 1 del D. Lgs. 29 ottobre 1999 n. 449 sul "Riordino dell'UNIRE a norma dell'articolo 11 della legge 15 marzo 1997 n. 59" e successive modificazioni:

L'UNIRE, Unione Nazionale per l'Incremento delle Razze Equine, istituita dal regio decreto 24 maggio 1932, è ente di diritto pubblico di primo livello, con sede in Roma,

dotato di autonomia finanziaria, amministrativa e contabile, posto sotto la vigilanza del Ministero delle Politiche Agricole, Alimentari e Forestali.

L'UNIRE è sottoposta al controllo della Corte dei Conti, con le modalità previste dall'art. 12 della legge 21 marzo 1958 n. 259, ed è inserita nella tabella A allegata alla legge 29 ottobre 1984 n. 720 e successive modificazioni ed integrazioni. Alla stessa si applicano le disposizioni di cui agli articoli 25 e 30 della legge 5 agosto 1978 n. 468 e successive modificazioni ed integrazioni.

Per la trattazione degli eventi successivi si rimanda alla Relazione sulla gestione.


PAGINA BIANCA

U.N.I.R.E.
Unione Nazionale Incremento Razze Equine

Allegato n. 1 al Rendiconto Generale
LA SITUAZIONE AMMINISTRATIVA

Esercizio finanziario

Anno 2005



PAGINA BIANCA

Conto Esercizio n 218390 5.000,00

A) Consistenza della cassa all'inizio dell'esercizio 2005 5.000,00

| Riscossioni | |
|-----------------------|-----------------------|
| B) in c/competenza | 439.368.788,24 |
| C) in c/residui | 267.840.920,58 |
| D) | |
| Totale (B + C) | 707.209.708,82 |

| Pagamenti | |
|-----------------------|-----------------------|
| E) in c/competenza | 414.260.883,92 |
| F) in c/residui | 202.363.674,76 |
| G) | |
| Totale (E + F) | 616.624.558,68 |

H) Cassa rilevabile dal rendiconto finanziario (A + D - G) 90.590.150,14

| Residui attivi | |
|------------------------------|-----------------------|
| I) degli esercizi precedenti | 229.325.123,76 |
| L) dell'esercizio | 78.918.412,99 |
| M) | |
| Totale (I + L) | 308.243.536,75 |

| Residui passivi | |
|------------------------------|-----------------------|
| N) degli esercizi precedenti | 268.022.380,43 |
| O) dell'esercizio | 111.796.201,62 |
| P) | |
| Totale (N + O) | 379.818.582,05 |

Avanzo d'amministrazione alla fine dell'esercizio 2005 (H + M - P) 19.015.104,84

| Parte vincolata | |
|--|----------------------|
| [1] al Trattamento di fine rapporto ai Fondi per rischi ed oneri | 6.207.785,17 |
| [2] Fondo rischi ed oneri su contenzioso | 10.007.345,80 |
| [3] Fondo rinnovi contrattuali | 310.750,00 |
| [4] al Fondo ripristino investimenti per i seguenti altri vincoli | 0,00 |
| [5] Fondo spese di funzionamento anno 2002 | 3.298.165,00 |
| [6] | 0,00 |
| [7] Totale parte vincolata (1+2+3+4+5) | 19.824.045,97 |

| Parte disponibile | |
|---|--------------------|
| [8] importo da utilizzare nell'esercizio successivo | 0,00 |
| [9] | 0,00 |
| [10] Parte di cui non si prevede l'utilizzazione nell'esercizio (Q-7-8-9) | -808.941,13 |
| [11] Totale parte disponibile (8+9+10) | -808.941,13 |

Totale Risultato di amministrazione 19.015.104,84

Pagina: 1

PAGINA BIANCA

U.N.I.R.E.
Unione Nazionale Incremento Razze Equine

Allegato n. 2 al Rendiconto Generale
LA RELAZIONE SULLA GESTIONE

Esercizio finanziario

Anno 2005

PAGINA BIANCA

Indice

| | |
|---|-----|
| <i>PREMESSA</i> | 118 |
| <i>ORGANI DELL'UNIRE</i> | 120 |
| <i>RELAZIONE SULLA GESTIONE</i> | 122 |
| Andamento della gestione | 129 |
| Totalizzatore nazionale Agenzie Ippiche esterne | 130 |
| Totalizzatore nazionale Ippodromi | 131 |
| Totalizzatore nazionale Agenzie Ippiche del campo | 131 |
| Allibratori | 132 |
| TRIS | 132 |
| TOTIP | 133 |
| Corse | 134 |
| Premi a Provvidenze a favore dell'ippica | 134 |
| Evoluzione prevedibile della gestione | 136 |
| Fatti di rilievo verificatisi dopo la chiusura dell'esercizio | 138 |

PAGINA BIANCA

PREMESSA

Il Commissario è stato nominato ad ottobre 2006 e, quindi, non ha partecipato ad alcun atto di gestione del 2005.

Il Commissario, nel sottoscrivere il Bilancio consuntivo 2005, non può non evidenziare come la redazione dello stesso è compito istituzionale del Segretario Generale.

Ed in effetti, è stato il Segretario Generale uscente a predisporlo e redigerlo, senza peraltro depositarlo o presentarlo nei termini di legge, scaduti da oltre un anno.

Venuto in possesso della bozza di Bilancio Consuntivo 2005, non sottoscritta dal Segretario Generale uscente che lo aveva elaborato, il Commissario ha ritenuto necessario intervenire sulle seguenti poste di bilancio, e precisamente:

- a) cap. 1.3.2.010 delle entrate “Concessione del segnale televisivo” ripristinando, nel conto di bilancio, per la quota di competenza dell’anno 2005, l’importo dei canoni TV dovuto dai concessionari in euro 16.407.487 anziché 2.352.150 secondo i criteri di offerta di cui all’art. 4 DM 16.12.1999 all’epoca vigente;
- b) cap. 1.2.7.050 “incentivazione programmi regionali”, ripristinando, rispetto alla bozza di bilancio predisposta dal Segretario Generale uscente e nell’ambito del conto di bilancio, i residui passivi relativi alla predetta voce di bilancio per un importo di euro 13.546.224;
- c) cap. 1.1.2.320 “impianto di esercizio del totalizzatore nazionale”, ripristinando, rispetto alla bozza di bilancio predisposta dal Segretario Generale uscente e nell’ambito del conto di bilancio, i residui passivi relativi alla predetta voce di bilancio per un importo di euro 1.453.776.

Le ragioni della necessità degli interventi vengono sinteticamente di seguito esposte:

- a) L’UNIRE, con delibera 86/2000 ha individuato correttamente gli elementi di costo per determinare l’offerta ex art. 4 DM 16.12.1999: trasporto, elaborazione e trasmissione segnali dagli ippodromi, da un lato; acquisizione dei diritti televisivi per le corse estere dall’altro. Di qui l’invio delle richieste di pagamento da parte dell’UNIRE alle agenzie che, peraltro, si rifiutavano di pagare;
- b) Nel 2003 l’UNIRE ha inviato le diffide ai concessionari per ottenere il pagamento: infatti, nei propri bilanci, l’UNIRE esponeva crediti per canoni TV non riscossi praticamente pari alle somme che aveva già pagato alle società affidatarie del servizio;
- c) Nel 2004 il Segretario Generale firma una transazione con cui l’UNIRE è disposta a rivedere tutti i costi per potere così concordare con le concessionarie un nuovo importo dei canoni;
- d) A metà 2004, e quindi dopo 4 anni di somme pagate alle società affidatarie della gestione del segnale TV, e crediti non riscossi dalle agenzie per canoni TV, l’UNIRE dichiara che i canoni dovevano essere concordati con le agenzie: tanto da sottoscrivere un protocollo d’intesa con le agenzie in data 18.5.2004. Situazione però in contrasto con l’art. 4 del DM

16.12.1999 che dice(va) che era l'UNIRE a dovere proporre una offerta per l'erogazione del servizio alle agenzie, e che tali condizioni economiche dovevano essere previamente approvate dal Ministro delle Finanze d'intesa con il Ministro delle Politiche Agricole; l'art. 4 poi viene successivamente sostituito con DM febbraio 2006, e l'addebito ai concessionari è limitato ai soli costi relativi all'utilizzo delle infrastrutture necessarie per la trasmissione e la diffusione del segnale televisivo già elaborato dalla regia centrale UNIRE. Comunque, sulla base del DM 21.2.2006 che ha sostituito l'art. 4 del DM 16.12.1999, l'UNIRE sigla in data 21.6.2006 un accordo con Snai e Sagisport, e definisce i canoni TV per gli anni 2005 e 2006 in euro 2.696,19, peraltro subordinando il tutto alla approvazione dei Ministeri delle Finanze e delle Politiche Agricole (con ciò dando attuazione a delibera commissariale n. 95 del 22.6.06);

- e) Il contenuto dei richiamati accordi appare, al momento, *ictu oculi* non efficace, in quanto non è mai intervenuta la "previa approvazione" dei Ministeri competenti. E il tenore letterale della disposizione normativa (sia del DM 2006, sia del DM 1999) non ammette interpretazioni diverse: sino a che non vi sia "preventiva" approvazione attraverso un decreto interministeriale, la posta di bilancio non può essere toccata rispetto all'entità delle appostazioni precedenti (anche in considerazione del fatto che l'importo figura nel bilancio preventivo 2005 e ancora nel bilancio preventivo 2006 approvato dal Ministero con nota 72011/72264 del 24.2.2006). Ovvio che, quando — e se — la approvazione dei Ministeri competenti perverrà, dovrà darsi corso alle intese sottoscritte ed alla deliberazione commissariale 95/06;
- f) Benché appaiano fondate le ragioni legittimanti lo storno di residui passivi relativi all'impianto ed esercizio del totalizzatore nazionale ed alla incentivazione dei programmi regionali, ragioni di prudenza suggeriscono di completare gli approfondimenti giuridici e contabili disposti, prima di procedere operativamente.

Ribadendo l'assoluta estraneità del Commissario e del Segretario in carica agli atti di gestione dell'anno 2005 si allega alla presente la Relazione sulla gestione redatta dal Segretario Generale uscente.

ORGANI DELL'UNIRE

Gli Organi Statutari, avvicendatisi nel corso dell'esercizio 2005, sono i seguenti:

Consiglio di Amministrazione**dal 01/01/05 al 11/05/05:**

con D.M. n. 888 del 29/10/04 il Ministero delle Politiche Agricole e Forestali nominava, per la durata di un triennio e comunque fino alla effettiva durata in carica del Presidente, il seguente Consiglio di Amministrazione:

| | |
|---------------------|----------------------------|
| <u>Presidente:</u> | Dott. Antonio Matarrese |
| <u>Consiglieri:</u> | Dott. Francesco Baldarelli |
| | Dott. Simone Chiarella |
| | Dott. Aniello Di Nardo |
| | Dott. Mario Masini |
| | Dott. Pierangelo Ratti |
| | Dott. Medardo Zanetti |

Commissariamento**dal 11/05/05 al 31/12/05:**

come stabilito dall'art. 6 dello Statuto, con Decreto del Presidente del Consiglio dei Ministri del 12 maggio 2005, su proposta del Ministro delle Politiche Agricole e Forestali, è stato sciolto il Consiglio di Amministrazione ed è stato nominato un Commissario Straordinario con i poteri del Consiglio e del Presidente. Il Commissario è affiancato, nell'espletamento dei propri compiti, da quattro sub-commissari:

| | |
|-----------------------------------|-------------------------------|
| <u>Commissario Straordinario:</u> | Dott. Francesco Saverio Abate |
| <u>Sub-Commissari:</u> | Dott. Francesco Baldarelli |
| | Dott. Simone Chiarella |
| | Dott. Mario Masini |
| | Dott. Medardo Zanetti |

Collegio sindacale**dal 01/01/05 al 20/01/05:****Presidente:**

Dott. Biagio Buompane

Membri effettivi:

Dott. Diego Rispoli

Dott. Cesare Meli

Membri supplenti:

Dott. Giuseppe Pennucci

Dott. Emilio Principato

dal 21/01/05 al 31/12/05:**Presidente:**

Dott. Giovanni Di Macco

Membri effettivi:

Dott. Diego Rispoli

Dott. Cesare Meli

Membri supplenti:

Dott. Giuseppe Pennucci

Dott. Emilio Principato

RELAZIONE SULLA GESTIONE

Come illustrato nella precedente sezione, il 2005 è stato caratterizzato da frequenti avvicendamenti nel governo dell'UNIRE. Nonostante ciò, gli Organi avvicendatisi e la struttura, nella sua completezza, sia in relazione alle linee guida di sviluppo strategico approvate dall'Ente per il periodo 2004-2007, che sulla base dei rinnovati intendimenti espressi dal Consiglio di Amministrazione in sede di approvazione del Bilancio di previsione per l'anno 2005, hanno proseguito l'azione di avvicinamento alla così tanto auspicata "normalizzazione" dell'Ente, raggiungendo lusinghieri risultati che possono essere così riassunti:

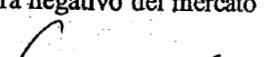
- L'introduzione di nuove scommesse: più in particolare, da febbraio 2005, il totalizzatore ippico nazionale permette l'accettazione di scommesse sulla multipla a riferimento (cosiddetta "martingala"), scommessa nel passato molto ben voluta dal popolo degli scommettitori. Da novembre 2005, inoltre, sulla corsa TRIS è possibile scommettere anche sul vincente e l'accoppiata, primo passo per la rimodulazione complessiva delle scommesse legate alla TRIS che, dal 2006, comprenderanno anche il Quartè ed il Quintè, oltre all'introduzione di una seconda TRIS all'ora del pranzo;
- revisione dei criteri di redazione del calendario corse, al fine di avviare concretamente le necessarie attività di riqualificazione delle corse e di ciò che ruota intorno ad esse, anche mediante analisi dei criteri di assegnazione del montepremi sulle singole corse al fine di individuare un equilibrio tra gli aspetti puramente tecnici e quelli di natura economica;
- avviamento del processo di revisione ed integrazione dei sistemi informativi dell'area istituzionale in uso (trotto, galoppo, sella, premi, calendario, programmazione, ecc.), con l'obiettivo di migliorare in modo deciso le funzionalità sia all'interno che all'esterno della struttura;
- revisione della congruità del calcolo della remunerazione del servizio svolto dalle Società di corse: essendo, infatti, ormai scadute da tempo (31 dicembre 2003) le convenzioni economiche nelle quali erano stabilite le misure di finanziamento, tali misure sono state prorogate anche nel 2004, nelle more di una completa

rivisitazione delle caratteristiche del suddetto finanziamento e della definizione di nuovi accordi commerciali. L'Ente, a questo scopo, aveva incaricato, a seguito di procedura negoziata, la Deloitte, primaria società di consulenza, di studiare e proporre un modello di congruità dei corrispettivi spettanti alle Società di corse, la cui applicazione economica avrebbe avuto decorrenza dal 1° gennaio 2005. Tale attività, dopo ampio confronto con le controparti interessate, si è conclusa con la sottoscrizione, in data 26 luglio 2005, di un protocollo d'intesa nel quale, le parti, in attesa di ulteriori approfondimenti, hanno convenuto di applicare, in via sperimentale, il modello "Deloitte", al fine di poter procedere alla successiva liquidazione dei conguagli attivi e passivi emergenti dall'applicazione del nuovo modello. Quest'ultimo, infatti, stabilisce la remunerazione del servizio sia in funzione di una oggettiva valutazione delle caratteristiche fisiche dell'impianto (quota fissa), che sulla base del volume di scommesse registrate sulle corse svolte presso l'impianto stesso (quota variabile); è stato, inoltre, definito il corrispettivo per il servizio di Riprese televisive delle corse, anch'esso commisurato al livello qualitativo delle riprese stesse. Al protocollo d'intesa sopra citato, seguirà, nel prossimo esercizio, la sottoscrizione di contratti individuali che regoleranno il modificato rapporto commerciale;

- approfondimento delle problematiche riguardanti il doping, tanto dei cavalli quanto dei fantini e guidatori, quale mezzo per l'alterazione della regolarità degli eventi ippici, anche attraverso la più proficua utilizzazione della controllata Unirelab;
- accentramento di tutto il personale dell'Ente, precedentemente decentrato in cinque differenti sedi, in un'unica sede a Via Cristoforo Colombo 283/A. Tale importante attività risponde alla sentita esigenza, manifestata da più parti, di un più concreto coordinamento del personale proveniente dagli Enti tecnici, per giungere ad un reale rapporto sinergico;
- la soluzione positiva alla questione sollevata dalla Corte dei Conti in merito agli inquadramenti del personale ha permesso l'approvazione della dotazione organica dell'UNIRE ai sensi del D. Lgs. n. 449/99 (Del. n. 46 del 21/12/05) e, con essa, l'attivazione delle procedure di reclutamento del personale, al fine di coprire

almeno una parte delle posizioni attualmente vacanti previste dalla pianta organica di recente approvazione.

In merito al calendario corse ed allo stanziamento a premi relativo, bisogna ricordare che, nel 2004, i premi e le provvidenze in favore dell'ippica erano rimasti inalterati solo grazie all'intervento del Ministro delle Politiche Agricole e Forestali che, promettendo l'erogazione di un contributo straordinario a fondo perduto di 35 milioni di euro aveva, però, preteso che, nello stesso anno, le parti in causa avrebbero dovuto identificare e concordare i provvedimenti e le necessarie economie che avrebbero permesso all'Ente, dall'esercizio successivo, di presentare un Bilancio di Previsione in pareggio finanziario in assenza di ulteriori contribuzioni ministeriali. Sennonché, nonostante un serrato confronto con le categorie ippiche prolungatosi per gran parte dell'anno, non si è riusciti a trovare una valida soluzione di compromesso. Di conseguenza l'Ente si preparava a presentare un Bilancio di previsione per l'anno 2005 che, in assenza di contributi ministeriali, avrebbe dovuto subire un drastico ed immediato ridimensionamento dello stanziamento a premi pari a circa il 20% rispetto al 2004. Anche in questo caso, dopo aspro confronto con le suddette Categorie (il mese di gennaio è stato caratterizzato da molteplici giornate non disputate a causa di scioperi indetti degli operatori ippici), il Ministro delle Politiche Agricole e Forestali ha promesso un contributo a fondo perduto pari a 15 milioni di euro, in modo da attenuare la riduzione del montepremi 2005 attestandola ad un - 9% rispetto allo stesso dato del 2004. alla promessa hanno fatto seguito comunicazioni ufficiali, nelle quali il Ministero stesso, a firma di Capi Dipartimento, confermava di avere attivato la procedura per l'acquisizione in bilancio dei fondi della Legge n. 499/99. Solo con comunicazione prot. n. 110 del 17/01/07, lo stesso MIPAAF ha dichiarato che le sopra citate comunicazioni esprimevano solo l'intendimento ad erogare un contributo straordinario, al quale, poi, non ha fatto seguito alcun effettivo impegno di spesa e che, pertanto, l'importo non può costituire un credito per l'Ente. Le successive assegnazioni di contributi in corso d'anno, sempre da parte del Ministero delle Politiche Agricole e Forestali, coerentemente con gli intendimenti iniziali, sono state decise al fine di mantenere inalterata la suddetta percentuale di riduzione del montepremi corse, nonostante un andamento ancora negativo del mercato delle scommesse ippiche e quindi delle entrate dell'Ente.



L'erogazione da parte della Cassa Depositi e Prestiti, in data 8 febbraio 2005, del mutuo decennale di 150 milioni di euro, già previsto all'art. 8, comma 2, della Legge n. 200 del 1° agosto 2003, ha consentito di chiudere l'anticipazione di cassa accesa presso l'Istituto cassiere BNL e di gestire con maggiore serenità e puntualità gli ordinari flussi di cassa.

Dal 16 marzo all'8 luglio 2005, l'Ispettorato Generale di Finanza – Servizi ispettivi di Finanza pubblica, su disposizione del Ragioniere Generale dello Stato, ha sottoposto l'UNIRE a "verifica amministrativo-contabile", i cui esiti sono illustrati nella sezione "fatti di rilievo verificatisi dopo la chiusura dell'esercizio".

Il rendiconto generale dell'esercizio 2005 viene presentato con ritardo, rispetto alla naturale scadenza del 30 aprile 2006, in quanto, nell'ottica della più prudente e trasparente rappresentazione degli eventi contabili, si è atteso il recepimento degli effetti economico-finanziari risultanti dalla definizione contabile, solo recentemente intervenuta, di importanti poste di bilancio; in particolare, si fa riferimento alla sottoscrizione dei già richiamati accordi di remunerazione del servizio prestato dalle Società di corse, completata solo negli ultimi giorni del secondo trimestre 2006, i cui effetti economico-finanziari, trattandosi di accordi retroattivi con decorrenza 1° gennaio 2005, si sono significativamente prodotti anche sul 2005; inoltre, data la rilevanza degli importi attinenti il credito vantato dall'Ente nei confronti delle Agenzie ippiche per la concessione del segnale televisivo, si sono attesi gli esiti di un primo protocollo di intesa tra l'UNIRE, i sindacati maggiormente rappresentativi dei concessionari per l'esercizio delle scommesse ippiche ed il MIPAF, che solo il 21 giugno 2006 si sono concretizzati, almeno in parte, nell'emanazione del decreto del Ministro dell'economia e delle finanze, di concerto con il Ministro delle politiche agricole e forestali, pubblicato sulla Gazzetta ufficiale dell'8 maggio 2006, n. 105, nel quale sono stati delineati nuovi parametri per la determinazione dei costi dovuti per l'utilizzo del segnale televisivo da parte dei concessionari per il periodo 2005-2006. Si rimanda alla Nota Integrativa per la più approfondita trattazione dell'argomento.

L'esercizio finanziario 2005, quindi, si chiude con un avanzo di amministrazione di 19.015.105 euro: l'importo, esclusa la quota vincolata a titolo di copertura di fondi vincolati e quindi indisponibili, conduce ad un disavanzo pari a 808.941 euro da riportare nell'esercizio finanziario 2006.

Le principali entrate dell'UNIRE (nel 2005 circa l'86% del totale entrate) provengono dalle quote di prelievo sull'ammontare netto delle scommesse ippiche. Si ritiene, quindi, dar conto di una interessante analisi di questo specifico scenario, che fornisce maggiori dati su cui fondare le opportune considerazioni.

Il "mercato dei giochi e delle scommesse" in Italia, si distingue in tre grandi categorie:

- GIOCHI e LOTTERIE: della categoria fanno parte il tradizionale gioco del Lotto, il più recente Bingo e le Lotterie (giochi di mera fortuna);
- CONCORSI: vengono ricompresi in questa categoria il Totocalcio, il "9", il Totogol, il TOTIP, concorsi questi di competenza, ed il Superenalotto, di fortuna;
- SCOMMESSE: si tratta delle scommesse ippiche al Totalizzatore Nazionale (comprendenti le scommesse a quota fissa e multiple a riferimento), della scommessa TRIS e delle scommesse sportive, quasi esclusivamente a quota fissa, tutte scommesse di competenza.

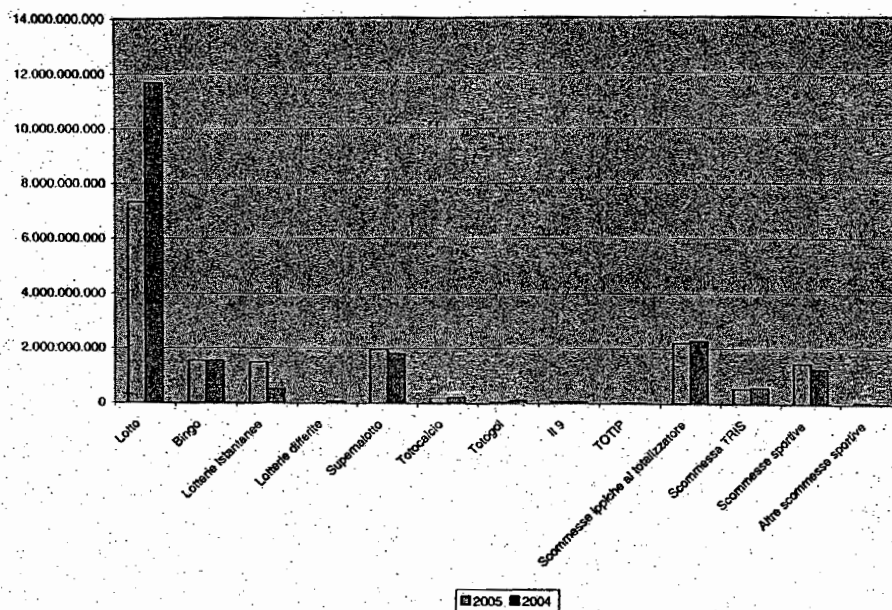
Nella tavola che segue (Tavola 1 – fonte AAMS) sono riportati i movimenti realizzati da ogni singola categoria nell'anno 2005 e nel precedente:

| Tavola 1 | 2005 | 2004 | % |
|--|-----------------------|-----------------------|----------------|
| GIOCHI | | | |
| Lotto | 7.314.826.854 | 11.689.157.345 | -37,4 % |
| Bingo | 1.552.605.000 | 1.553.609.433 | -0,1 % |
| Totale Giochi | 8.867.431.854 | 13.242.766.778 | -33,0 % |
| LOTTERIE | | | |
| Istantanee | 1.492.433.553 | 526.138.302 | 183,7 % |
| Differite | 2.898.930 | 67.451.964 | -95,7 % |
| Totale Lotterie | 1.495.332.483 | 593.590.266 | 151,9 % |
| CONCORSI | | | |
| Superalotto | 1.980.972.693 | 1.835.904.886 | 7,9 % |
| Totocalcio | 203.579.578 | 244.085.244 | -16,6 % |
| Totogol | 51.669.068 | 130.928.662 | -60,5 % |
| Il 9 | 59.102.617 | 68.188.359 | -13,3 % |
| TOTIP | 22.131.519 | 23.630.009 | -6,3 % |
| Totale Concorsi | 2.317.455.476 | 2.303.175.521 | 0,6 % |
| SCOMMESSE | | | |
| Scommesse ippiche al totalizzatore | 2.202.795.712 | 2.283.943.458 | -3,6 % |
| Scommessa TRIS | 550.552.815 | 595.611.809 | -7,6 % |
| Scommesse sportive Quota Fissa | 1.470.464.355 | 1.283.727.711 | 14,5 % |
| Altre scommesse sportive | 63.825.257 | 22.215.739 | 187,3 % |
| Totale Giochi | 4.287.638.138 | 4.139.486.621 | 2,4 % |
| Totale mercato dei giochi e delle scommesse | 16.967.857.951 | 20.324.592.921 | -16,5 % |

L'andamento del mercato dei giochi e delle scommesse nel 2005 si chiude con un decremento complessivo del 16,5% rispetto all'esercizio precedente. L'analisi del dato medio, però, risente, così come nel 2004, del risultato ottenuto dal gioco del Lotto, che, se nel 2004 aveva registrato un incremento delle giocate di circa il 68%, frutto del concatenarsi di eventi particolarmente favorevoli quanto straordinari quali il ritardo di alcuni numeri e la mancata assegnazione, per un periodo di alcune settimane, del "sei" che ha portato all'accumulazione di una vincita complessiva (jackpot) a livelli record, nel 2005 il volume complessivo delle giocate si è riportato sui livelli consuntivati nel 2003; si consolidano, infatti, (Tavola 2) alcune tendenze già registrate nell'anno precedente: il progressivo ma inesorabile distacco del grande pubblico degli scommettitori dai concorsi sportivi ed ippici e l'interesse crescente per le scommesse sportive a quota fissa a scapito di quelle ippiche ed in particolare della TRIS.

Nel corso del 2005, inoltre, si è decisamente risvegliato l'interesse per le lotterie istantanee il cui volume di gioco, a fine anno, ha raggiunto quasi il 9% del totale mercato delle scommesse (3% nel 2004).

Tavola 2 - Ripartizione del mercato scommesse 2005 su 2004



Andamento della gestione

L'andamento generale delle scommesse si desume dal prospetto che segue, nel quale sono evidenziati e raffrontati, per ogni tipologia di scommessa e gioco, i volumi dell'esercizio 2005 con quelli dell'esercizio 2004.

**PROSPETTO RELATIVO AL VOLUME DELLE SCOMMESSE E CONCORSI
IPPICI RACCOLTI NELL'ANNO 2005**

| | Consuntivo Anno 2005 | Consuntivo Anno 2004 | Variazioni Percentuali |
|--|-------------------------|-------------------------|---------------------------|
| Totalizz. Naz. Agenzie ippiche esterne | 1.997.213.013 | 2.084.882.398 | - 4,2 % |
| Totalizz. Naz. Ag. Ipp. Quota fissa | 24.665.068 | 23.672.526 | 4,2 % |
| Totalizz. Naz. Ag. Ipp. Multipla a rif. | 27.207.093 | 0 | 100 % |
| Totalizz. Naz. Ippodromi | 135.654.545 | 155.453.348 | - 12,7 % |
| Totalizz. Naz. Agenzie ippiche del campo | 18.070.788 | 19.784.295 | - 8,7 % |
| - Totalizzatore Nazionale Complessivo | 2.175.603.414 | 2.283.792.567 | - 4,7 % |
| - Allibratori | 5.766.186 | 7.172.944 | - 19,6 % |
| - TRIS | 550.502.895 | 595.638.869 | - 7,6 % |
| Totale Scommesse | 2.759.079.588 | 2.886.604.380 | - 4,4 % |
| - Concorso TOTIP | 22.171.914 | 24.068.370 | - 7,9 % |
| Totale Giochi | 22.171.914 | 24.068.370 | - 7,9 % |
| TOTALE | 2.781.251.502 | 2.910.672.750 | - 4,4 % |

Dall'esame del prospetto si evidenzia:

- a) che l'ammontare complessivo delle scommesse al Totalizzatore Nazionale si decrementa rispetto allo stesso dato dell'anno precedente (-4,7%); in considerazione del fatto che solo nell'ultima parte dell'anno sono state introdotte nuove tipologie di scommessa quali il "Vincente" e l'"Accoppiata" sulla corsa TRIS, si può considerare un risultato di mantenimento in attesa che le attività di revisione e/o innovazione possano portare ad un sensibile incremento dell'ammontare complessivo delle scommesse e, di conseguenza, del prelievo spettante all'UNIRE;

- b) il consolidamento della tendenza che vede ridursi, ogni anno, in modo considerevole l'ammontare delle scommesse accettate sui campi di corsa dagli allibratori (nel 2005 -19,6%);
- c) che i volumi della scommessa Tris si sono decrementati rispetto ai dati consuntivati nell'esercizio precedente (-7,6%);
- d) che il concorso Totip presenta una variazione in meno del 7,9% rispetto al corrispondente dato dell'anno precedente.

Rispetto ai valori conseguiti, l'ottenimento di migliori risultati, come già ribadito precedentemente, potrà già essere conseguito, già dal 2006, con la proposta al pubblico degli scommettitori della seconda TRIS giornaliera cosiddetta "del caffè", e di un prodotto-scommessa sulla corsa TRIS comprendente, oltre ai già citati "Vincente" ed "Accoppiata", anche il "Quartè" ed il "Quintè", in modo da riportare entusiasmo nel popolo di appassionati dell'ippica che, negli anni, ha visto contrarsi il numero di tipologie di scommesse.

Altri effetti favorevoli potrebbero derivare da una neutralizzazione della concorrenza dei bookmakers che operano dall'estero via internet, e dal potenziamento di un'efficace azione di controllo e repressione del gioco illegale.

Sono inoltre necessari provvedimenti urgenti che riducano il divario di tassazione esistente rispetto agli altri paesi dell'Unione Europea.

Tali provvedimenti devono essere mirati soprattutto alla tutela dell'attività aziendale in tale specifico campo che esprime significative potenzialità sociali, genera un valore occupazionale di tutto riguardo e apporta benefici all'Erario.

Totalizzatore nazionale Agenzie Ippiche esterne

L'ammontare complessivo delle scommesse al Totalizzatore Nazionale delle Agenzie Ippiche esterne, pari ad Euro 1.997.213.013, si consuntiva in lieve decremento rispetto al risultato ottenuto nel 2004 (-4,2%); di tale importo, circa il 57,0%, proviene dalle scommesse giocate presso concessionari cosiddetti "storici" (n. 318) e la parte residua, pari al 43,0%, dalle scommesse giocate presso le Agenzie titolari di nuove concessioni attribuite con Decreto del Ministero delle Finanze 16 settembre 1999 (n. 397).

Le Agenzie ippiche esterne che hanno raccolto scommesse nel corso del 2005 sono state n. 715 rispetto alle n. 771 del 2004 (-7,3%); più in particolare si evidenzia:

- n. 2 Agenzie su 715 (0,3%) hanno generato un movimento superiore ai 10 milioni di euro (5 nel 2004);
- n. 74 Agenzie su 715 (10,3%) hanno generato un movimento compreso tra i 5 ed i 10 milioni di euro (82 nel 2004);
- n. 554 Agenzie su 715 (77,5%) hanno generato un movimento compreso tra 1 e 5 milioni di euro (573 nel 2004);
- n. 85 Agenzie su 715 (11,9%) hanno generato un movimento inferiore ad 1 milione di euro (111 nel 2004).

Totalizzatore nazionale Ippodromi

L'ammontare complessivo delle scommesse al Totalizzatore Nazionale Ippodromi, pari ad Euro 135.654.545 risulta decrementato rispetto al risultato ottenuto nel 2004 (-12,7%). Gli Ippodromi presso i quali sono state raccolte scommesse nel corso del 2005 sono stati n. 37, tre in meno rispetto al 2004; più in particolare si evidenzia:

- n. 1 Ippodromo su 37 (2,7%) ha generato un movimento superiore ai 10 milioni di euro (3 nel 2004);
- n. 9 Ippodromi su 37 (24,3%) hanno generato un movimento compreso tra i 5 ed i 10 milioni di euro (9 nel 2004);
- n. 18 Ippodromi su 37 (48,6%) hanno generato un movimento compreso tra 1 e 5 milioni di euro (16 nel 2004);
- n. 9 Ippodromi su 37 (24,3%) hanno generato un movimento inferiore ad 1 milione di euro (12 nel 2004).

Totalizzatore nazionale Agenzie Ippiche del campo

L'ammontare complessivo delle scommesse al Totalizzatore Nazionale delle Agenzie Ippiche del campo, pari ad Euro 18.070.788, si riduce rispetto al risultato ottenuto nel 2004 (-8,7%).

Le Agenzie ippiche del campo che hanno raccolto scommesse nel corso del 2005 sono state n. 12, stesso numero del 2004; più in particolare si evidenzia:

- n. 1 Agenzia su 12 (8,3%) ha generato un movimento superiore ai 5 milioni di euro (1 nel 2004);
- n. 7 Agenzie su 12 (58,3%) hanno generato un movimento compreso tra 1 e 5 milioni di euro (7 nel 2004);
- n. 4 Agenzie su 12 (33,4%) hanno generato un movimento inferiore ad 1 milione di euro (4 nel 2004).

Allibratori

Continua a verificarsi l'andamento negativo delle scommesse a quota fissa accettate dagli allibratori presso i vari ippodromi. Infatti, a fronte di un volume di scommesse pari ad Euro 7.172.944 raccolte nel 2004, è stato realizzato, nel 2005, un volume che ha di poco superato i 5,7 milioni di Euro.

Ciò è soprattutto dovuto alla minore presenza di spettatori presso i campi di corsa (344.374 spettatori nel 2005 contro i 366.880 del 2004 con un decremento del 6,1%) ed alla sempre crescente difficoltà di offrire quote giudicate appetibili dagli scommettitori.

TRIS

A decorrere dal 1° gennaio 2000, ai sensi del decreto 11 agosto 1999 del Ministero delle Finanze di concerto con il Ministero delle Politiche Agricole e Forestali, la concessione per la raccolta della scommessa Tris è stata assegnata alla Sarabet per un periodo di sei anni.

Nell'anno 2004 il volume di scommesse realizzato ammonta ad Euro 550.502.895 rispetto al corrispondente dato di Euro 595.638.869 del 2004.

Il dato medio per ogni scommessa si è attestato, con riferimento all'esercizio 2005, su Euro 1.577.372 rispetto ad Euro 1.821.526 del 2004, ed il provento netto complessivo dell'UNIRE è pari ad Euro 120.337.743 (Euro 129.961.678 nel 2004).

Nell'anno 2005 si sono realizzati i seguenti dati:

| | |
|---|-------------|
| - scommesse Tris | n. 349 |
| - volume di gioco raccolto | 550.502.895 |
| - montepremi destinato agli scommettitori | 330.301.737 |
| - provento Unire | 120.337.743 |

- corrispettivo per la delega 99.863.415

Le scommesse Tris del 2005 sono state 349, 22 in più del 2004, per effetto dell'istituzionalizzazione della TRIS domenicale.

TOTIP

La gestione del concorso pronostici TOTIP, affidata alla SISAL S.p.A., è stata prorogata, nel 2005, per effetto dei seguenti Decreti:

- Decreto 25/08/04 (pubblicato il 25/10/04 sulla G.U. – Serie Generale n. 251):
periodo 01/09/04-28/02/05;
- Decreto 18/02/05 (pubblicato il 02/04/05 sulla G.U. – Serie Generale n. 76):
periodo 01/03/05-31/10/05;
- Decreto 26/10/05 (pubblicato il 29/10/05 sulla G.U. – Serie Generale n. 253):
periodo 01/11/05-31/05/06;

A tal fine continuano ad avere efficacia l'attuale convenzione ed i relativi atti aggiuntivi ed integrativi.

Nell'anno 2005 si sono realizzati i seguenti dati:

| | |
|--|------------|
| - concorsi svolti | n. 52 |
| - volume di gioco raccolto dalle ricevitorie | 22.171.914 |
| - montepremi destinato agli scommettitori | 7.668.132 |
| - aggio alle ricevitorie | 1.771.349 |
| - provento Unire | 2.188.128 |
| - corrispettivo alla Sisal | 4.155.586 |
| - imposta unica | 6.339.327 |
| - sistemazioni varie | 22.725 |

Corse

Il totale generale delle giornate, compresa l'attività delle corse cosiddette "differenziate", è stato pari a 2.895 (2.896 nel 2004), così ripartito:

- n. 851 (839 nel 2004) giornate di corse al galoppo (piano, ostacoli, cavallo italiano);
- n. 2.044 (2.057 nel 2004) giornate di corse al trotto.

Il totale delle corse disputate è stato di n. 21.566 (22.666 nel 2004) di cui n. 5.921 per il galoppo nelle sue specialità (piano, ostacoli, cavallo italiano) e n. 15.645 per il trotto.

Una notazione di rilievo è costituita dalla partecipazione, qualificata e vincente, dei cavalli italiani in corse all'estero. I nomi di Derrick di Jesolo, Classico Merett, Deep Feeling LF e Birbodelaquercia nel trotto e di Whilly, Rakti, Amadeus Wolf e Sweet Stream nel galoppo, rappresentano una realtà consolidata e stimolante e sono la punta di un processo di miglioramento ormai avviato da diversi anni. Non si può, inoltre, non citare i lusinghieri risultati conseguiti, nel trotto, da Electrocutionist.

Nell'elencazione che segue si espongono le somme definitivamente impegnate per l'anno 2005 a premi e provvidenze a favore dell'ippica, che risultano ripartite come segue:

Premi a Provvidenze a favore dell'ippica**A) Dotazione per le corse****CORSE AL TROTTO:**

- premi al traguardo proprietari e allevatori Euro 135.099.934

CORSE AL GALOPPO:

- premi al traguardo proprietari e allevatori Euro 89.700.000

CONCORSI CAVALLO DA SELLA:

- concorsi, sovrappremi e campionati Euro 5.727.350

B) Corse TRIS

- TROTTO - premi al traguardo ed indennità Euro 9.800.000

- GALOPPO - premi al traguardo ed indennità Euro 3.100.000

| | |
|---|-----------------|
| C) Corse TOTIP | |
| - TROTTO - premi di partecipazione | Euro 1.479.866 |
| - GALOPPO - premi di partecipazione | Euro 21.343 |
| D) Concorsi ippici – premi agli allevatori | |
| | Euro 362.000 |
| E) Provvidenze per l'allevamento | |
| – per il Trotto | Euro 12.444.000 |
| – per il Galoppo | Euro 12.444.000 |
| – per il Sella | Euro 2.216.000 |

L'ammontare impegnato a titolo di spese per prestazioni istituzionali, riferito strettamente ai premi al traguardo ed alle somme destinate a favore dell'allevamento, risulta di Euro 272.394.493 con un decremento di Euro 27.110.878, pari ad un meno 9,0% rispetto agli Euro 299.505.371 del Conto Consuntivo 2004.

%%%%%

Evoluzione prevedibile della gestione

Nonostante più favorevoli previsioni di entrata legate all'introduzione di nuove scommesse ippiche, l'andamento complessivo del settore non consentirà di mantenere inalterato l'onere complessivo di spesa fino ad oggi sostenuto per le attività istituzionali, con particolare riferimento al montepremi ed al numero delle corse e, quindi, dei relativi costi.

Negli ultimi anni le spese per provvidenze agli allevatori sono rimaste pressoché invariate, mentre, con particolare riferimento al trotto, è sensibilmente aumentato il numero dei cavalli nati nello stesso periodo; tale situazione non può che incidere negativamente sulla qualità dei cavalli; nel galoppo, all'opposto, nonostante la qualità dei nuovi nati sia cresciuta nel corso degli anni, il numero medio dei cavalli iscritti alle corse non è risultato sufficiente a rendere maggiormente appetibile il prodotto corsa al pubblico degli scommettitori; in conclusione, quindi, sia in un caso che nell'altro è necessario riequilibrare sia il numero dei cavalli nati, sia il numero delle corse per fare in modo che il montepremi, nella sua invarianza e per ogni singola corsa, risulti congruo rispetto alla corrispondente remunerazione delle scommesse.

Per il 2006 e per i successivi esercizi, dovrà, quindi, essere effettuata una revisione tecnica tesa allo sviluppo di un programma pluriennale di riequilibrio del sistema, volto al risanamento economico e finanziario dei conti dell'Ente ed alla esaltazione della qualità delle corse e della relativa tecnica ippica.

Tenuto conto del disavanzo di esercizio relativo al 2005, nonché dei disavanzi economici provenienti da precedenti esercizi, l'Ente, sta operando al fine di raggiungere, nel medio termine, l'equilibrio economico-finanziario in assenza di interventi ministeriali. Sono proseguiti, pertanto, gli interventi strutturali mirati alla riorganizzazione del sistema corse ed impianti mediante la revisione dei criteri di redazione e controllo del calendario corse e la conseguente riduzione del montepremi, la revisione delle modalità di calcolo della remunerazione riconosciuta alle Società di corse per il servizio svolto nonché interventi sulle spese generali correnti. Sono previste, inoltre, attività rigide e puntuali di ricognizione e recupero dei crediti vantati nei confronti delle Agenzie Ippiche concessionarie, anche in relazione a quanto già

ampiamente descritto nella Nota Integrativa ed attività di ricognizione di posizioni debitorie.

Sulla base degli elementi sopra descritti, ritenendo di poter coprire integralmente i deficit patrimoniali accumulati e conseguentemente riportare l'Ente a riequilibrio economico-patrimoniale nel medio periodo, il bilancio al 31 dicembre 2005 è stato predisposto con criteri di continuità aziendale.

%%%%%%%%

Fatti di rilievo verificatisi dopo la chiusura dell'esercizio

Si riportano, di seguito, i principali avvenimenti che hanno caratterizzato la gestione dell'Ente nel corso dei primi mesi del 2006:

- Con D.M. n. 939 del 23 febbraio 2006, il Ministero delle Politiche Agricole e Forestali ha nominato il Dott. Costantino Lauria Presidente del Collegio Sindacale, in sostituzione del Dott. Giovanni Di Macco, collocato a riposo.
- in data 24 febbraio 2006, il Ministero delle Politiche Agricole e Forestali, con nota n. 72011-72264, ha approvato il bilancio di previsione per l'esercizio finanziario anno 2006, deliberato dal Commissario straordinario in data 28 dicembre 2005.
- In data 07 marzo 2006 l'Ente ha ricevuto le risultanze della verifica amministrativo-contabile eseguita dal 16 marzo all'8 luglio 2005 da un Dirigente dell'Ispettorato Generale di Finanza - Servizi Ispettivi di Finanza Pubblica e già richiamata nelle Premesse alla presente Relazione. Quanto rilevato può essere così riassunto:
 - esigenza di garantire stabilità agli organi di amministrazione dell'Ente al fine del buon andamento e proficuità dell'azione amministrativa;
 - l'esame dei dati di bilancio ha evidenziato l'iscrizione delle somme derivanti da anticipazioni di cassa tra le partite di giro.
 - mancato rispetto degli equilibri di bilancio negli esercizi 2002 e 2004 in cui le spese correnti non hanno trovato sufficiente copertura nelle entrate correnti;
 - necessità di procedere al riaccertamento dei residui attivi conservando solo le poste relative alle somme per le quali sussistano, oltre che i presupposti contabili e di diritto, fondate e prudenti valutazioni in ordine alla riscuotibilità degli stessi;
 - esigenza di procedere ad una rivalutazione dei beni immobili iscritti in bilancio;
 - necessità che l'erogazione dei finanziamenti agli ippodromi sia preceduta dall'accertamento circa l'effettivo rispetto degli obblighi assunti dalle società di gestione.

- necessità di corretta applicazione degli istituti contrattuali relativi ai compensi accessori del personale mediante approvazione di appositi progetti e dei relativi criteri di qualità e quantità che consentono l'erogazione delle relative somme.
- Con Decreto del Presidente del Consiglio dei Ministri del 26 settembre 2006, il Sig. Guido Melzi d'Eril è stato nominato Commissario Straordinario dell'U.N.I.R.E. con tutti i poteri di ordinaria e straordinaria amministrazione.
- Con Nota prot. 110 del 17 gennaio 2007, il Dipartimento delle Politiche di Sviluppo – Direzione generale per la qualità dei prodotti agroalimentari - del MIPAAF ha comunicato che, in merito al contributo di 15 milioni di euro, promesso dal Ministro delle Politiche Agricole e Forestali e confermato con note dello stesso dicastero n. 160 del 19/01/2005 e n. 90718 del 28/07/05, non può costituire un credito per l'Ente, in quanto le stesse note esprimevano soltanto l'intendimento del Ministero di erogare il contributo straordinario, al quale non ha fatto seguito alcun effettivo impegno di spesa.
- Con decreto del Presidente del Consiglio dei Ministri del 23 marzo 2007 l'incarico al Sig. Guido Melzi d'Eril a Commissario Straordinario dell'U.N.I.R.E. è stato confermato per ulteriori sei mesi;
- Con deliberazione commissariale n. 16 del 30 marzo 2007 è stata ratificata la risoluzione del rapporto con il Sig. Franco Panzironi quale Segretario generale dell'Ente e con successiva deliberazione n. 22 del 23 aprile 2007 al dott. Maurizio Soverchia è stato conferito l'incarico di Segretario generale facente funzioni;
- Con D.M. n. 8201 del 11/05/2007 il Ministero delle Politiche Agricole e Forestali è stato ricostituito, per la durata di tre anni, il Collegio Sindacale dell'Ente, così composto:


| | |
|-------------------------|--------------------------|
| <u>Presidente</u> | Dott. Paolo Valletta |
| <u>Membri effettivi</u> | Dott. Diego Rispoli |
| | Dott. Stefano Varini |
| <u>Membri supplenti</u> | Dott. Giuseppe Serino |
| | Dott. Francesco Marcetti |

- Nel mese di gennaio 2007 è stata presentata istanza di rimborso per circa 14 milioni di euro relativa al credito IVA maturato a termini di legge al 31 dicembre 2005.

PAGINA BIANCA

**RELAZIONE
DEL COLLEGIO DEI REVISORI**

PAGINA BIANCA

PRICEWATERHOUSECOOPERS 

PricewaterhouseCoopers SpA

**RELAZIONE DELLA SOCIETA' DI REVISIONE AI SENSI DELL'ARTICOLO 9
DEL DECRETO LEGISLATIVO N° 449/99****Al Commissario Straordinario
dell'Unione Nazionale Incremento Razze Equine**

Abbiamo svolto la revisione contabile del bilancio d'esercizio ("Rendiconto generale") dell'Unione Nazionale Incremento Razze Equine (di seguito "UNIRE") composto dal conto di bilancio, dal conto economico, dallo stato patrimoniale e dalla nota integrativa, chiuso 31 dicembre 2005. La responsabilità della redazione del bilancio compete al Commissario Straordinario dell'UNIRE. E' nostra la responsabilità del giudizio professionale espresso sul bilancio e basato sulla revisione contabile.

2. Ad eccezione di quanto riportato nel paragrafo successivo, il nostro esame è stato condotto secondo i principi e i criteri per la revisione contabile raccomandati dalla CONSOB. In conformità ai predetti principi e criteri, la revisione è stata pianificata e svolta al fine di acquisire ogni elemento necessario per accertare se il bilancio d'esercizio sia viziato da errori significativi e se risulti, nel suo complesso, attendibile. Il procedimento di revisione comprende l'esame, sulla base di verifiche a campione, degli elementi probativi a supporto dei saldi e delle informazioni contenuti nel bilancio, nonché la valutazione dell'adeguatezza e della correttezza dei criteri contabili utilizzati e della ragionevolezza delle stime effettuate dal Commissario Straordinario. Riteniamo che il lavoro svolto fornisca una ragionevole base per l'espressione del nostro giudizio professionale.

Per il giudizio relativo al bilancio dell'esercizio precedente, i cui dati sono presentati ai fini comparativi secondo quanto richiesto dalla legge, si fa riferimento alla relazione da noi emessa in data 2 agosto 2005.

3. Si rileva quanto segue:
- (a) relativamente ai beni immobili di proprietà dell'Ente non è stato possibile acquisire sufficienti elementi probativi a supporto dei valori di iscrizione dei beni e quindi di trarre ragionevoli conclusioni sulle quali fondare il nostro giudizio;
 - (b) con riferimento alla classificazione nello schema di stato patrimoniale delle posizioni debitorie, non risultano disponibili dettagli completi


PRICEWATERHOUSECOOPERS

della voce "debiti verso fornitori". Di conseguenza tale classificazione potrebbe risultare non corretta.

4. A nostro giudizio, il bilancio d'esercizio dell'UNIRE al 31 dicembre 2005, ad eccezione delle possibili rettifiche connesse a quanto rilevato nel precedente paragrafo 3, è conforme alle norme che ne disciplinano i criteri di redazione e pertanto è redatto con chiarezza e rappresenta in modo veritiero e corretto la situazione patrimoniale e finanziaria e il risultato economico dell'UNIRE.
5. Richiamiamo l'attenzione sull'informativa fornita dal Commissario Straordinario sui seguenti aspetti di particolare rilievo.
- (a) L'Ente sta operando al fine di raggiungere, nel medio termine, l'equilibrio economico-finanziario in assenza di interventi ministeriali. Sono proseguiti, pertanto, gli interventi strutturali mirati alla riorganizzazione del sistema corse ed impianti, la revisione delle modalità di calcolo della remunerazione riconosciuta alle Società di corse, oltre ad attività di ricognizione mirate al recupero dei crediti scaduti nei confronti delle Agenzie ippiche concessionarie ed attività di ricognizione di posizioni debitorie. Ritenendo di poter coprire integralmente i deficit patrimoniali accumulati e conseguentemente riportare l'Ente al riequilibrio economico-patrimoniale nel medio periodo, il bilancio al 31 dicembre 2005 è stato predisposto con criteri di continuità aziendale.
- (b) Con riferimento ai "Crediti verso Agenzie ippiche su quote di prelievo" ed ai "Crediti verso Agenzie ippiche su minimi garantiti", circa 26,7 milioni di Euro sono interessati da una controversia tra il Ministero dell'Economia e delle Finanze ed il Ministero delle Politiche Agricole e Forestali da una parte e circa 170 Agenzie ippiche dall'altra. In merito a tali crediti, il Commissario Straordinario ritiene che, pur in presenza di una oggettiva incertezza circa gli esiti della vicenda, esistono presupposti sufficienti a ricorrere nelle sedi appropriate, prevedendo un esito positivo.

Roma, 19 luglio 2007

PricewaterhouseCoopers SpA



Nicola Di Benedetto
(Revisore contabile)

VERBALE DEL COLLEGIO SINDACALE**IN DATA 13 NOVEMBRE 2007 N. 413**

L'anno duemilasette addì 13 del mese di novembre presso la sede dell'Unione Nazionale Incremento Razze Equine (U.N.I.R.E.) in Roma alla via Cristoforo Colombo, n. 283/A, alle ore 15.⁰⁰, si è riunito - previa convocazione del Presidente - inviata in data 8 novembre 2007 prot. 1730, il Collegio Sindacale dell'Ente così composto:

dott. Paolo Valletta, Presidente;

dott. Diego Rispoli, Sindaco effettivo;

dott. Raffaele Ponticiello, Sindaco effettivo

con il seguente ordine del giorno

- 1) approvazione del verbale della riunione precedente;
- 2) prosecuzione relazione sul Conto Consuntivo esercizio 2005;
- 3) varie ed eventuali.

Prende parte alla riunione il Consigliere della Corte dei Conti delegato al controllo sulla gestione finanziaria dell'Ente, avv. Maurizio Toccoa.

È presente la sig.ra Simonetta Campanelli con l'incarico di disimpegnare le mansioni di segreteria del Collegio.

Il Collegio passa all'esame del punto 1 all'ordine del giorno, procedendo all'approvazione del verbale della seduta precedente.

Successivamente il Collegio riprende la disamina della documentazione relativa al Conto Consuntivo per l'esercizio finanziario 2005 e redige la seguente relazione:

RELAZIONE DEL COLLEGIO SINDACALE**AL CONTO CONSUNTIVO ESERCIZIO FINANZIARIO****ANNO 2005**

Il Collegio prende in esame il progetto di conto consuntivo relativo all'anno

2005, predisposto dal Commissario straordinario, trasmesso in data 6 luglio 2007 con nota prot. 43293.

L'elaborato è stato redatto in coerenza degli schemi e del piano dei conti utilizzati per il Bilancio di Previsione per l'esercizio finanziario 2005.

La società di revisione "PricewaterhouseCoopers S.p.A." ha reso la certificazione sul conto in esame ai sensi dell'art.9, comma 2, del Decreto

Legislativo 29 ottobre 1999, n. 449.

Nella relazione la società di revisione dichiara che "il bilancio di esercizio dell'UNIRE al 31 dicembre 2005, è conforme alle norme che ne disciplinano i criteri di redazione e pertanto è redatto con chiarezza e rappresenta in modo veritiero e corretto la situazione patrimoniale e finanziaria ed il risultato economico dell'UNIRE".

Peraltro, la predetta Società ha rilevato che: "Relativamente ai beni immobili di proprietà dell'Ente non è stato possibile acquisire sufficienti elementi probativi a supporto dei valori di iscrizione dei beni e quindi di trarre ragionevoli conclusioni sulle quali fondare il proprio giudizio e con riferimento alla classificazione nello schema di stato patrimoniale delle posizioni debitorie, non risultano disponibili dettagli completi della voce "debiti verso fornitori". Di conseguenza tale classificazione potrebbe risultare non corretta."

Le predette carenze non hanno impedito alla PricewaterhouseCoopers S.p.A. di rilasciare certificazione con esito positivo al Conto Consuntivo dell'Ente redatto il 31/12/2005.

Il Collegio, in merito al medesimo Conto Consuntivo ritiene di evidenziare, sinteticamente, quanto segue:

Rendiconto finanziario

| Situazione amministrativa al 31 dicembre 2005 | |
|---|-------------------|
| Avanzo/disavanzo finanziario | |
| Entrate accertate (conto competenza) | € 471.780.508,00= |
| Spese impegnate (“ “) | € 479.550.392,00= |
| Disavanzo finanziario di competenza | € 7.769.884,00= |
| <p>Tenuto conto della consistenza del Fondo Cassa iniziale pari a Euro 5.000,00= (cinquemila), nonché della gestione relativa ai residui attivi e passivi effettuata nel corso dell'anno, alla chiusura dell'esercizio (31/12/2005) la situazione amministrativa complessiva evidenzia un avanzo di Euro 19.015.104,84=.</p> <p>A fronte di tale avanzo si riscontra che le partite vincolate ammontano ad Euro 19.824.045,97= determinando un complessivo disavanzo di amministrazione di Euro 808.941,13=.</p> | |
| Bilancio finanziario | |
| <p>Il Bilancio di Previsione per l'esercizio finanziario 2005, disposto con delibera del Consiglio di Amministrazione n. 7 del 31/01/2005, è stato approvato dal Ministero delle Politiche Agricole, Alimentari e Forestali con nota prot. n. 90251 del 22/03/2005.</p> <p>Le entrate correnti previste per 482,1 milioni di Euro, incrementate nel corso dell'esercizio attraverso variazioni di Bilancio di circa 18 milioni di Euro, sono state accertate per 470,1 milioni di Euro e rimosse per 392 milioni di Euro e pertanto restano da riscuotere per 78 milioni di Euro circa.</p> <p>Lo scostamento tra le entrate previste definitivamente e quelle accertate risultano pari a circa 30,2 milioni di Euro in conseguenza di minori contributi ricevuti dallo Stato (13 milioni di Euro) e di minori entrate rimosse per prelievi sulle scommesse. (17 milioni di Euro circa).</p> <p>Per quanto riguarda le entrate relative al titolo II° a fronte di previsioni iniziali</p> | |

di 2,1 milioni di Euro si riscontrano previsioni definitive per 1,7 milioni di Euro, a fronte delle quali risultano effettuati accertamenti per 1,7 milioni di Euro.

Nel corso dell'esercizio si è dato luogo all'utilizzo dell'avanzo dell'amministrazione dell'anno 2004 per l'importo di Euro 802.507,92=.

Le partite di giro, in entrata ed in uscita, pareggiano ed ammontano ad Euro 46.506.691,74=.

Le spese correnti, previste per 478,5 milioni di Euro, risultano impegnate per circa 477,2 milioni di Euro con una differenza in meno, rispetto alla previsione definitiva, di circa 20,7 milioni di Euro che ha interessato, in particolare, i premi erogati per le corse (5,9 milioni di Euro) e le spese di funzionamento per 7,6 milioni di Euro circa.

Le spese in c/capitale, previste per 5,7 milioni di Euro, risultano impegnate per circa 2,3 milioni di Euro, con una diminuzione, rispetto alle previsioni definitive, di circa 2,6 milioni di Euro ascrivibili essenzialmente alle spese per acquisizioni di immobilizzazioni.

Situazione patrimoniale

Essa si riassume nei seguenti dati complessivi:

| | | |
|--|-----|--------------|
| Totale attivo | € | 309.931.128= |
| Passivo | € | 410.958.645= |
| Disavanzo economico portato a nuovo | - € | 69.917.735= |
| Disavanzo economico dell'esercizio | - € | 32.026.473= |
| Fondo di dotazione | € | 916.691= |
| Totale a pareggio | € | 309.931.128= |
| I conti d'ordine ammontano ad Euro 168.870.031=. | | |

Dalla differenza tra l'importo delle attività Euro 309.931.128= e quello delle passività Euro 410.958.645= scaturisce un deficit patrimoniale di Euro 101.027.517=, pari alla somma algebrica tra il patrimonio netto negativo al 31/12/2004 di Euro 69.001.044= e il disavanzo economico dell'esercizio di Euro 32.026.473=.

Conto economico

| | | |
|--|-----|--------------|
| A) Valore della produzione | € | 466.982.634= |
| B) Costi della produzione | € | 499.654.341= |
| Differenza fra valore e costo della produzione | € - | 32.671.707= |
| C) Proventi ed oneri finanziari | € - | 5.629.886= |
| E) Partite straordinarie | € | 7.771.228= |
| Risultato prima delle imposte | € - | 30.530.365= |
| Imposte dell'esercizio | € - | 1.496.108= |
| Disavanzo economico al 31/12/2005 | € - | 32.026.473= |

Tale risultato raffrontato a quello relativo all'anno 2004 manifesta un peggioramento per l'esercizio 2005 di circa 2,2 milioni di Euro.

Residui al 31.12.2005

Gli attivi ammontano ad Euro 308.243.536,75= ; i passivi sono pari ad Euro 379.818.582,05=.

Tra quelli attivi emergono quelli attinenti ai "minimi garantiti" per Euro 100.153.745=, quote di prelievo per Euro 97.940.745= e canoni servizio TV per Euro 87.880.431=, a fronte dei suddetti residui attivi risultano iscritti corrispondenti fondi di svalutazione e precisamente Euro 19.637.021= relativamente ai minimi garantiti, 31.558.895= per le quote di prelievo ed Euro 64.923.5670= per i canoni servizio TV.

Al riguardo, il Collegio ritiene necessario che l'Amministrazione dia luogo ad

un approfondito esame delle suindicate poste contabili, delle quali darà esito al Collegio medesimo in merito alla permanenza della esigibilità delle poste attive.

Il Collegio, ferme le osservazioni e raccomandazioni innanzi esposte e tenuto conto della certificazione della Società di Revisione, esprime il parere favorevole al proseguimento dell'*iter* procedurale inerente all'approvazione dell'elaborato relativo al Conto Consuntivo per l'esercizio finanziario anno 2005.

- OMISSIS -

La seduta termina alle ore 18,00.

Letto, approvato e sottoscritto.

IL COLLEGIO SINDACALE**dott. Paolo Valletta Presidente F.to****dott. Diego Rispoli F.to****dott. Raffaele Ponticello F.to**