

SENATO DELLA REPUBBLICA

— XV LEGISLATURA —

Doc. XV
n. 187

RELAZIONE DELLA CORTE DEI CONTI

AL PARLAMENTO

sulla gestione finanziaria degli Enti sottoposti a controllo
in applicazione della legge 21 marzo 1958, n. 259

AERO CLUB D'ITALIA (A.E.C.I.)

(Esercizi 2005 e 2006)

—————
Comunicata alla Presidenza il 6 marzo 2008
—————

Doc. XV
n. 187

RELAZIONE DELLA CORTE DEI CONTI

AL PARLAMENTO

**sulla gestione finanziaria degli Enti sottoposti a controllo
in applicazione della legge 21 marzo 1958, n. 259**

AERO CLUB D'ITALIA (A.E.C.I.)

(Esercizi 2005 e 2006)

INDICE

Determinazione della Corte dei Conti n. 13/2008 del 19 febbraio 2008.....	Pag.	5
Relazione sul risultato del controllo eseguito sulla gestione finanziaria dell'Aero Club d'Italia (Ae.C.I.) per gli esercizi 2005 e 2006	»	7
DOCUMENTI ALLEGATI:		
<i>Esercizio 2005:</i>		
Relazione del Presidente	»	55
Relazione del Collegio dei Revisori	»	75
Bilancio consuntivo	»	83
<i>Esercizio 2006:</i>		
Relazione del Presidente	»	151
Relazione del Collegio dei Revisori	»	179
Bilancio consuntivo	»	187

Determinazione n. 13/2008**LA CORTE DEI CONTI****IN SEZIONE DEL CONTROLLO SUGLI ENTI**

nell'adunanza del 19 febbraio 2008;

visto il testo unico delle leggi sulla Corte dei conti approvato con regio decreto 12 luglio 1934, n. 1214;

vista la legge 21 marzo 1958, n. 259;

visto il decreto del Presidente della Repubblica 13 maggio 1961 con il quale l'Aereo Club d'Italia è stato sottoposto al controllo della Corte dei conti;

visti i bilanci consuntivi dell'Ente suddetto, relativi agli esercizi 2005 e 2006, nonché le annesse relazioni del Presidente, e del Collegio dei revisori, trasmessi alla Corte in adempimento dell'articolo 4 della citata legge n. 259 del 1958;

esaminati gli atti;

udito il relatore Consigliere dott. Giovanni Piscitelli e, sulla sua proposta, discussa e deliberata la relazione con la quale la Corte, in base agli atti ed agli elementi acquisiti, riferisce alle Presidenze delle due Camere del Parlamento il risultato del controllo eseguito sulla gestione finanziaria dell'Ente per gli esercizi 2005 e 2006;

ritenuto che, assolto così ogni prescritto incumbente, possa, a norma dell'articolo 7 della citata legge n. 259 del 1958, darsi corso alla comunicazione alle dette Presidenze, oltre che dei suddetti bilanci consuntivi – corredati delle relazioni degli organi amministrativi e di revisione – della relazione come innanzi deliberata, che alla presente si unisce perché ne faccia parte integrante;

P. Q. M.

comunica, a norma dell'articolo 7 della legge n. 259 del 1958, alle Presidenze delle due Camere del Parlamento, insieme con i conti consuntivi per gli esercizi 2005 e 2006 – corredati delle relazioni degli organi amministrativi e di revisione – l'unita relazione con la quale la Corte riferisce il risultato del controllo eseguito sulla gestione finanziaria dell'Aereo Club d'Italia.

L'ESTENSORE

f.to Giovanni Piscitelli

IL PRESIDENTE

f.to Mario Alemanno

RELAZIONE SUL RISULTATO DEL CONTROLLO ESEGUITO SULLA GESTIONE FINANZIARIA DELL'AERO CLUB D'ITALIA PER GLI ESERCIZI 2005 E 2006

SOMMARIO

Premessa. – Capo I: Aspetti ordinamentali. – *a)* Origini, funzioni ed aggiornamento del quadro istituzionale e normativo. – *b)* L'ordinamento contabile. – *c)* La struttura federale. – *d)* Ricostruzione degli organi istituzionali. – Capo II: La struttura amministrativa. – *a)* Pianta organica e personale in servizio. – *b)* Trattamento economico e normativo del personale. *c)* Assenze del personale. – *d)* Attività negoziale, acquisizione di servizi esterni. – *e)* Informatizzazione. – *f)* Organi di controllo interno. – Capo III: Attività istituzionali. – *a)* Lo sport aeronautico. – *b)* Aerodidattica. – *c)* Attività tecnica, promozionale e di vigilanza. – *d)* Attività di volo e flotta aerea. – *e)* Contenzioso. – Capo IV: Gestione finanziaria. – *a)* I bilanci. – *b)* I risultati della gestione finanziaria. – *c)* L'entrata. – *d)* La spesa. – *e)* La situazione amministrativa. – *f)* I residui. – *g)* Il conto economico. – *h)* Lo stato patrimoniale. – Considerazione conclusive.

1-Premessa

La Corte riferisce al Parlamento sul risultato del controllo eseguito, in base all'art. 7 della legge 21 marzo 1958 n° 259, sulla gestione svolta negli esercizi 2005 e 2006 dall'Aero Club d'Italia -Ae. C.I.-, ente di diritto pubblico soggetto alla vigilanza dei Ministeri della Difesa e delle Infrastrutture nonché della Presidenza del Consiglio dei Ministri, e sui fatti rilevanti verificatisi sino a data odierna. In precedenza la Corte ha riferito fino all'esercizio 2004 (in atti Camera dei Deputati, XV° Legislatura, Doc. XV, n. 44).

Capo I°: Aspetti ordinamentali

a- Origini, funzioni ed aggiornamento del quadro istituzionale e normativo.

Sull'ordinamento e sulle funzioni dell'Ae. C.I. è stato ampiamente detto nella precedente relazione, cui si rinvia per più ampie notizie. Con la presente si richiamano taluni aspetti per completezza di esposizione e per meglio illustrare le recenti innovazioni apportate al suo ordinamento.

L'Ae. C.I., sorto nel 1911 come società aeronautica italiana per iniziativa dell'associazione dei pionieri del volo ed eretto in ente morale con R. D. n. 1452 del 23 luglio 1926, venne trasformato in ente pubblico dalla legge 29 maggio 1954, n. 340, al "*fine di promuovere, disciplinare ed inquadrare le varie attività che nel campo aeronautico turistico-sportivo persone, associazioni, società, istituti ed enti privati svolgono nel territorio dello Stato..*". La vigilanza su di esso, inizialmente affidata in esclusiva al Ministero della Difesa, in seguito venne devoluta, dall'art. 5.2 della legge n. 141 del 30 gennaio 1963, al Ministero dei Trasporti (ora delle Infrastrutture), di concerto con quello della Difesa, e, per la parte riguardante lo sport aeronautico, del Turismo e dello spettacolo (ora Presidenza del Consiglio dei Ministri)¹. Con d.P.R. n. 670 del 16 giugno 1977 è stato dichiarato necessario ai fini dello sviluppo del Paese ed inserito nella categoria V della Tabella allegata alla legge 20 marzo 1975, n. 70. E' soggetto al regime della tesoreria unica ai sensi della legge 29 ottobre 1984, n. 720.

Sino a tutto il 2004 l'Ente è stato retto dallo statuto² approvato con il d.P.R. n. 1715 del 1965, e successive modifiche; all'inizio del 2005 è entrato in vigore il

¹ L'art. 1 del nuovo statuto, che prevede che l'Ae. C.I. è "*sottoposto alla vigilanza del Ministero delle Infrastrutture e dei Trasporti, del Ministero della Difesa, del Ministero dell'Economia e delle Finanze, del Ministero per i Beni e le Attività culturali e del Ministero dell'Interno*", non è conforme all'art. 5 della legge n. 141 del 1963, il quale, al contrario, prevede che: "*La vigilanza sull'Aero Club d'Italia e sullo sport aereo è esercitata dal Ministero dei trasporti e dell'aviazione civile -Ispettorato generale dell'aviazione civile, di concerto col Ministero della difesa e, per lo sport aereo, con il Ministero del Turismo e dello spettacolo*". La norma statutaria, infatti, mentre inserisce tra gli Organi vigilanti il Ministero dell'Interno, quello dell'Economia e delle Finanze (che, in virtù dell'art. 10 del d.P.R. n. 97/2003, deve essere soltanto sentito, in sede di approvazione del bilancio preventivo) e quello per i Beni e le Attività culturali, ne esclude quello del Turismo e dello Spettacolo, le cui funzioni, dopo la sua soppressione, furono assegnate alla Presidenza del Consiglio dei Ministri, la quale, di fatto, usa delegare la vigilanza in parola al Ministero della Difesa. La modifica del rapporto di vigilanza, anche con riguardo ai soli soggetti attivi di esso, come, del resto la sua istituzione od abolizione, è riservata al Legislatore, poiché essa implica intervento sulla capacità giuridica del soggetto passivo del detto rapporto. Sotto il profilo strutturale, ne è evidente la pletoricità, che non potrebbe non avere conseguenze sulla prontezza degli interventi che dovessero rendersi necessari; sotto il profilo funzionale, appare priva di giustificazione la presenza dei Ministeri per i Beni Culturali e dell'Interno, i quali, potrebbero essere interessati unicamente se committenti di particolari servizi, come previsto dallo Statuto. L'Ente, interpellato al riguardo, ha riferito che si è inteso istituzionalizzare la vigilanza dei Ministeri non più presenti nel Consiglio federale, che hanno attinenza con l'attività dell'Ente, in particolare quello dell'Interno per quanto riguarda le attività connesse con le manifestazioni aeree.

² L'art. 8 della legge n. 340 del 1954 espressamente demanda allo statuto la formazione dell'ordinamento dell'Ente.

nuovo statuto, adottato dal Commissario straordinario, ed approvato con d.p.c.m. 20 ottobre 2004, sentito il Consiglio di Stato e pubblicato sulla Gazzetta Ufficiale dell'11 gennaio 2005.

Il nuovo ordinamento lascia immutata la struttura essenziale e le finalità principali dell'Ente; esso continua a riunire in un unico organismo federativo le associazioni e gli enti italiani che si interessano allo sviluppo dell'aviazione nei suoi aspetti didattici, sportivi e turistico promozionali; ad essere, in quanto esercente attività sportiva, una federazione del CONI a norma dell'art. 5 della legge 16 febbraio 1942, n. 426, del quale costituisce uno dei maggiori contribuenti, e l'unico Ente che rappresenta l'Italia presso la Federazione Aeronautica Internazionale e, correlativamente, questa in Italia. Tuttavia, il nuovo ordinamento apporta modifiche alla sua struttura federale e di governo, allo scopo di conformarla alle nuove esigenze operative ed alla mutata composizione della popolazione interessata al settore, dando, in particolare, evidenza alle associazioni sportive, che rappresentano una parte cospicua della sua base associativa, e di eliminare talune inefficienze funzionali evidenziate nelle precedenti relazioni. Significativa, a tale riguardo, appare la nuova formulazione degli articoli 3, 4 e 5, che ne precisano, ampliandoli ed aggiornandoli, i fini, i più rilevanti dei quali vengono elencati qui appresso:

- formazione aeronautica della gioventù, diffusione della relativa cultura e studio dei suoi problemi;
- consulenza agli enti ed alle amministrazioni competenti in materia di attività aeronautica;
- sviluppo del turismo e dello sport aereo ed organizzazione di manifestazioni aeronautiche;
- attività didattica nei vari settori aeronautici;
- sovrintendenza ad ogni pubblica manifestazione sportiva aeronautica;
- patrocinio e tutela degli interessi aeronautici;
- collaborazione con le autorità dello Stato e con altri enti per la tutela della protezione civile e dell'ambiente;
- esercizio dei poteri previsti dal Codice sportivo della Federazione Aeronautica Internazionale (F.A.I.) e dal Regolamento sportivo nazionale.

L'ampliamento più rilevante riguarda l'allenamento e l'istruzione dei piloti, una volta limitata all'assolvimento dell'obbligo di volo di quelli militari, richiesto dalle FF. AA., ora esteso anche a quelli civili, se richiesti dai Ministeri della Difesa, dell'Interno e da altri Dicasteri o Enti, che utilizzano mezzi aerei; e la collaborazione, se richiesta,

in materia di protezione civile e di tutela ambientale con la Presidenza del Consiglio dei Ministri, con il Ministero dell'Interno e con altri enti, sulla base di convenzioni appositamente stipulate.

Immutate le funzioni istituzionali, ad Esso assegnate dalla legge, riguardanti la tenuta del registro per l'iscrizione degli aeromobili civili (art. 4 L. 340/1954), del registro matricolare per l'iscrizione degli alianti (art. 753 C.C.) e del registro di certificazioni degli apparecchi per il volo da diporto e sportivo (v.d.s.), nonché quelle in materia di identificazione degli apparecchi (legge n. 106/1985 e d.P.R. n. 404/1988 e succ. modifiche) mediante il rilascio di apposite targhe e relative documentazioni.

Quanto alla struttura federale, vengono ora ammesse, accanto ai tradizionali aero club, anche le federazioni sportive aeronautiche non aventi scopo di lucro. Viene abolito il divieto di istituire più di uno aero club in ciascuna provincia, ma viene prescritto che essi siano costituiti secondo una delle 9 specialità sportive riguardanti il volo³; viene, infine, ampliata la categoria degli enti che possono essere ammessi quali soci aggregati⁴.

Le innovazioni più rilevanti riguardano la composizione degli organi istituzionali. In correlazione alla nuova struttura federale ed ai nuovi compiti assunti in materia di protezione civile e di tutela ambientale, vengono ammessi a far parte dell'Assemblea⁵, accanto ai presidenti degli aero club, anche i presidenti delle associazioni sportive federate e, in più, un rappresentante per ognuno dei Ministeri delle Infrastrutture e dei Trasporti, della Difesa, dell'Interno, dell'Economia e Finanze e dei Beni culturali, uno per ognuno degli enti aggregati e delle associazioni benemerite ed uno del CONI. Nel Consiglio Federale siedono tre rappresentanti per ciascuna delle tre categorie presenti nell'assemblea (aero club, federazioni sportive aeronautiche, atleti e giudici), designati dall'assemblea stessa e nominati dal Ministro delle Infrastrutture e dei trasporti, più il presidente della Commissione sportiva centrale ed il presidente dell'Ae. C.I., che lo presiede⁶. Il Presidente

³ Esse sono: volo a motore non acrobatico; volo a vela non acrobatico; volo acrobatico, sia a vela che a motore; volo da diporto o sportivo a motore; volo da diporto o sportivo senza motore; pallone libero o dirigibile; costruzione aeronautica o amatoriale e del restauro dei velivoli storici; paracadutismo; aeromodellismo. Altre specialità sportive aeronautiche possono essere istituite con delibera dell'Assemblea dell'Ae. C.I. avuto riguardo all'organizzazione della F.A.I..

⁴ Il rapporto di aggregazione, come meglio si vedrà in seguito, è diverso da quello di federazione.

⁵ L'Assemblea ha funzioni di indirizzo politico-strategico e di controllo dell'Ae. C.I.; le funzioni di amministrazione e di governo appartengono al Consiglio federale.

⁶ E' composto dal Presidente dell'Ae. C.I., che lo presiede; da nove membri designati dall'Assemblea, dei quali, tre con voto riservato ai presidenti degli aero club federati; tre con voto riservato ai presidenti delle FSA e dei rappresentanti delle specialità sportive aeronautiche; e tre con voto riservato ai rappresentanti degli atleti e dei giudici; dal Presidente della Commissione Centrale sportiva aeronautica. Il direttore generale dell'Ente funge da segretario.

dell'Ente viene nominato, su designazione dell'Assemblea, con decreto del Ministro delle Infrastrutture e dei trasporti, di concerto con quelli della Difesa, dell'Economia e delle Finanze, dell'Interno e dei Beni e le Attività culturali. Dura in carica quattro anni e può essere rinominato consecutivamente una sola volta. Pari durata ha il Consiglio Federale. Le cariche federali sono gratuite, salvo il rimborso delle spese effettivamente sostenute per l'espletamento dei compiti istituzionali.

Il controllo interno è affidato ad un collegio dei revisori, che esercita le proprie attribuzioni *"in ottemperanza al disposto degli articoli 2403 e segg. del Codice Civile, in quanto applicabili"*, composto di un presidente, nominato dal Ministro dell'Economia e delle Finanze, e di due membri eletti dall'Assemblea, scelti tra gli iscritti nel registro dei revisori contabili. Solo per il presidente è previsto il supplente. Ad ogni componente è riconosciuta un'indennità di carica, da determinarsi con delibera del Consiglio federale, più il trattamento di missione.

Sono previste anche ipotesi di ineleggibilità alle cariche federali ed una più puntuale disciplina della procedura per la risoluzione di controversie interne alla federazione dinnanzi al collegio dei probiviri. Viene adottato un nuovo statuto tipo per gli aero club e le federazioni sportive, in linea con la nuova conformazione della confederazione.

Conclusivamente, il nuovo statuto, trasformando gli aero club in sodalizi specializzati ed ammettendo nella federazione anche le associazioni aeronautiche, ne rafforza il carattere sportivo; assumendo anche potenzialità di intervento nella protezione civile ed a tutela dell'ambiente, amplia il suo spazio operativo; ed, infine, inserendo nella composizione dei propri organi istituzionali anche rappresentanti delle Amministrazioni dello Stato interessate ai suoi temi operativi, rafforza maggiormente il sistema di *"governance"*, poiché viene a trovarsi nelle condizioni di poter programmare la propria attività in un più ampio quadro di pubblico interesse.

b- L'ordinamento contabile

Il nuovo "Regolamento dell'ordinamento finanziario e contabile", previsto dall'art. 2 del d.P.R. n. 97/2003, adottato dal commissario straordinario nel corso del 2004, di cui è stato già dato notizia nella precedente relazione, venne restituito con rilievi dal Ministero dell'Economia e delle Finanze nel novembre 2005; successivamente, rimodulato con ordinanza del Presidente dell'Ae. C.I. del 10 febbraio 2006, venne approvato dal Ministero delle Infrastrutture e dei Trasporti, su parere favorevole del Dicastero dell'Economia, con lettera (5.04.2006) pervenuta all'Ente il 20 aprile

2006 e da questa data entrato in vigore, conformemente al disposto dell'art. 105. Con esso l'Ente non si è limitato ad integrare il nuovo regolamento di contabilità generale e di amministrazione per gli enti pubblici, con disposizioni dirette a regolare taluni aspetti amministrativi e contabili non specificamente disciplinate da esso, ma, andando oltre le previsioni, ha adattato alcune norme alle proprie esigenze operative. In difformità ad esso, infatti, si prevede che gli stanziamenti destinati alle finalità previste dalle lettere *a*, *b*, e *c* dell'art. 31.2 del d.P.R. n. 97/2003 siano impegnate con atto del direttore generale.

c- La struttura federale

Il numero dei soci, nel biennio in esame, registra una crescita molto forte. Gli aero club federati risultavano 113 alla fine del 2005 e 130 alla fine del 2006 (erano 84 alla fine del 2004), dei quali due commissariati ed uno in liquidazione; le associazioni aggregate 128, alla fine del 2005 (123 praticanti il v.d.s. e 5, attività varie) e 144 nel 2006 (139 praticanti il v.d.s. e 5 praticanti attività varie). Rispetto al 2004 vi è stato un aumento di 37 aggregazioni, contro 2 recessi e 26 trasformazioni in aero club. La quota sociale, rimasta immutata⁷ sino a tutto il 2006, è stata completamente ristrutturata a decorrere dal 1° gennaio 2007 con delibera assunta il 30 dicembre del 2006 dal Consiglio federale, come meglio verrà esposto in seguito. Al momento merita di essere evidenziato che nel biennio in esame il sodalizio ha visto notevolmente crescere il numero delle adesioni complessive, assumendo una consistenza mai avuta negli ultimi quindici anni: l'effetto, verosimilmente, è dovuto al nuovo clima di fiducia determinato dal riordino istituzionale complessivo e, in particolare, alla maggiore flessibilità che essa offre, rispetto al passato, nella costituzione del rapporto con i suoi aderenti, tra cui l'ammissione alla federazione anche delle associazioni sportive del settore.

d- Ricostituzione degli organi istituzionali

Nel corso del 2005 ha termine la gestione commissariale iniziata il 5 febbraio 2000. Infatti, entrato in vigore il nuovo statuto, il 29 ottobre 2005 l'Assemblea Generale designava i propri rappresentanti in seno al Consiglio Federale; cosicché il Ministro delle Infrastrutture e dei Trasporti, di concerto con quello della Difesa, dell'Economia e delle Finanze, per i Beni e le attività culturali e dell'Interno, con

⁷ Gli aero club federati sono tenuti a versare annualmente € 3.099, più € 31 per ogni socio iscritto; quelli di nuova federazione o che non erano stati federati negli ultimi 3 anni, € 500, per il primo anno ed € 1000 per il secondo e terzo. Invariata nella misura di € 1.292 anche la quota a carico degli enti aggregati.

decreto 15 dicembre 2005 nominava il Presidente per il quadriennio 1° novembre 2005-31 dicembre 2009; ed il Ministro delle Infrastrutture e dei Trasporti, con separati decreti, rispettivamente del 6 e del 7 febbraio 2006 costituiva il Consiglio federale, nominando il presidente della Commissione sportiva centrale ed i componenti designati dall'Assemblea. Il Collegio dei revisori dei conti era già stato costituito con delibera 29 ottobre 2005, formato da un presidente e da un componente supplente nominati dal Ministero dell'Economia e delle Finanze, e da due eletti dall'Assemblea. Il compenso ad essi assegnato è rimasto invariato rispetto a quello fissato dal Ministero dei Trasporti con D.M. 12.9.1997, a decorrere dal 1° giugno 1996 (€ 325 mensili, per il presidente; € 271 per i membri effettivi ed € 46 per il supplente, ai quali spetta anche il gettone di presenza di € 36, quando partecipano alle riunioni degli organi collegiali). Il presidente dell'Ae. C.I., sino alla data di insediamento degli organi statutari ordinari, ha continuato a percepire il compenso fissato dal Ministero dei Trasporti.

Nella tabella, che segue, è esposta la spesa sostenuta per gli organi istituzionali negli anni 2005 e 2006, in netto calo rispetto all'anno 2004, che riguarda solo il rimborso delle mere spese sostenute per l'esercizio della carica:

Spese per gli organi	2004	2005	2006
Spese per organi collegiali ed assegni Presidente e V. Presidente		147.710	67.845
Compensi, indennità e spese ai revisori dei conti		15.000	17.970
Totale	271.956	162.710	85.815

Gli organi collegiali, nel biennio, hanno tenuto le riunioni indicate nel prospetto che segue:

ANNO	2005		2006	
	Riunioni	Atti emessi	Riunioni	Atti emessi
COLLEGIO				
-Consiglio Federale	0	0	8	156
-Assemblea	1	5	2	9
-Collegio dei revisori dei conti	9	9	8	8

Capo II°: La struttura amministrativa

a- Pianta organica e personale in servizio

Nel corso del 2005 l'Ente ha adottato una nuova pianta organica, che riduce la dotazione complessiva da 47 a 43 unità. Essa prevede: 1 dirigente; 8 unità di fascia C4/C5; 11 di fascia C3; 8 di fascia C1/C2; 8 di fascia B2/B3; 7 di fascia B1; viene abolita la figura del dirigente di prima fascia. Essa ha riportato il parere favorevole del Ministero dell'Economia ed è stata approvata con silenzio assenso dai ministeri vigilanti. Regole di natura sostanzialmente organiche ha inserito nel bilancio 2005 e 2006, conformemente al nuovo ordinamento contabile. Con il primo, ha previsto un unico centro di responsabilità, identificato nel direttore generale, al quale fanno capo due aree operative, amministrativa e produttiva, ciascuna delle quali, ai fini della contabilità analitica, si articola in tre livelli di responsabilità. Con il bilancio 2006, invece, è stato adottato un diverso organigramma, che prevede tre centri di responsabilità (Direttore generale, settore operativo e settore amministrativo). Il contingente in servizio, che è stato sempre sotto organico, nel 2005 è rimasto invariato, mentre dal 2006 si è ridotta a 26 unità, delle quali una a *part time*. Variazioni interne di maggior rilievo hanno riguardato l'istituzione della posizione economica C5, a cui sono pervenuti 3 impiegati in precedenza inquadrati in C4.

Personale in servizio	2004	2005	2006	Var.2005/6
Direttore generale	1	1	1	0
Dirigente di 2° fascia	0	0	0	0
Posizione economica C5	0	0	3	+3
Posizione economica C4	4	4	0	-4
Posizione economica C3	5	5 ⁸	4	-1
Posizione economica C1	8	8 ⁹	8	0
Posizione economica B3	3	3	2	-1
Posizione economica B2	2	2	2	0
Posizione economica B1	7	7	6	-1
Totale	30	30	26	-4

b- Trattamento economico e normativo del personale

Come già riferito nella precedente relazione il rapporto di servizio è disciplinato, in conformità alla legge n. 70/1975, dal regolamento organico approvato con decreto

⁸ Di cui uno in *part time* al 50%.

⁹ Di cui uno in *part time* al 50%.

interministeriale del 6 gennaio 1982 e dagli accordi nazionali di lavoro per il comparto degli enti pubblici non economici. Ai responsabili di settore, in luogo dell'indennità annua per oneri, rischi, disagi, propria di tutti, variabile da un minimo di € 318 ad € 1.085, viene corrisposta l'indennità di posizione organizzativa pari ad annui € 3.099, così suddivisa: € 2.583 previsti dal C.C.N.L. ed € 516 a titolo di salario di garanzia fissato in sede di contrattazione integrativa. Al direttore generale viene corrisposto lo stipendio tabellare annuo previsto dal C.C.N.L. stipulato per il biennio 2005/6 il 1° agosto 2006 (€ 51.329), maggiorato dell'indennità di posizione parte fissa (€ 33.633) e parte variabile fissata dall'Ente (€ 24.000 annue), pari al complessivo lordo di € 108.962, a cui vanno, eventualmente, aggiunti € 12.000 quale indennità di risultato.

La spesa, come risulta dalla tabella, che segue, è aumentata del 4,1% in ciascuno dei due anni in esame.

Composizione spesa per il personale	2005	2006
Assegni fissi e buoni pasto	713.352	781.713
Compenso per lavoro straordinario	277.866	274.725
Indennità e spese per missioni interne	6.701	12.899
Indennità e spese per missioni estere	6.384	3.780
Oneri previdenziali e sociali	224.960	226.510
Contributi al C.R.A.L. e borse di studio	4000	2.900
Ind. Anzianità al personale cessato dal servizio	18.932	8.482
TOTALE	1.239.110	1.286.690
Costo medio	41.303¹⁰	49.488

A causa della riduzione del *budget* l'incidenza della spesa per il personale è in aumento rispetto al 2004, sia con riferimento alla parte corrente che a quella generale, come può evincersi dalla tabella, che segue:

	2004	2005	2006
Incidenza della spesa del personale			
Spesa per il personale	1.213.522	1.239.110	1.286.690
Spesa corrente	3.418.413	2.906.918	3.011.417
Incidenza spesa per il personale	35,5	42,6	42,7
Spesa generale	4.438.075	3.786.367	4.166.063
Incidenza spesa per il personale	27,3	32,7	30,9

¹⁰ Il costo medio è calcolato sulla base di 29 dipendenti, considerando una sola unità i due a *part time*.

Nel biennio non sono state sostenute spese per la formazione del personale; solo nel 2007, a cominciare da ottobre, è stato previsto l'inizio di corsi d'informatica, per una spesa di € 10.000, destinati a tutti i dipendenti.

c- Assenze del personale

Per i due anni in riferimento, l'Ente ha compilato ed inviato al Ministero dell'Economia le apposite tabelle, in occasione degli adempimenti previsti dal d. lgs n. 165/2001. Da esse si evince che ciascun dipendente, oltre al periodo ordinario di ferie, è rimasto assente dall'Ufficio per malattia o permessi retribuiti, in media, per 23,5 gg., nel 2005 e per 19, nel 2006. Nella tabella, che segue, si espone il numero dei giorni di assenze per congedo ordinario e di quelli fruiti a diverso titolo:

Tipo di assenza dall'Ufficio	2005	2006
Ferie	915	832
Legge 104/1992		113
Per malattia retribuite	539	411
Permesso ed altre assenze retribuite	168	93
Maternità e congedo parentale		5
Sciopero	3	0
Altre assenze non retribuite	22	13
Totale	1.647	1.467

d- Attività negoziale ed acquisizione di servizi esterni

L'Ente, da tempo, svolge l'attività negoziale operando acquisti centralizzati, anche di dimensioni ridotte, in conformità alle disposizioni di cui agli articoli 58 e segg. del proprio regolamento finanziario e contabile.

Nel biennio ha conferito incarichi professionali, principalmente, per la realizzazione del sistema informatico, per garantire la sicurezza del personale e per il controllo medico dello stesso, a norma della legge n. 626/1994. Per il patrocinio legale nelle numerose controversie pendenti, normalmente si è avvalso dell'Avvocatura erariale; ha fatto ricorso a professionisti forensi soltanto per una consulenza e per tre liti aventi carattere specifico. Si è trattato, come è evidente, di competenze tecnico professionali non presenti nel modesto apparato burocratico. La medesima ragione giustifica anche l'acquisizione della maggior parte dei servizi esterni, fatta eccezione per la tenuta delle posizioni stipendiali e fiscali del personale, che da tempo l'Ente affida ad una azienda specializzata al costo annuo (riferito al biennio in

esame) di € 7.288. Il modesto numero dei dipendenti attualmente in servizio, tuttavia, consiglierebbe un riesame della scelta, operata in tempi in cui l'organico era molto più folto e l'Ente non disponeva di una struttura informatica, che potrebbe utilizzare programmi appositamente costruiti. Nella tabella, che segue, sono elencati gli incarichi professionali ed i servizi acquisiti all'esterno:

Incarichi professionali ed acquisizione servizi esterni	Anno 2005		Anno 2006	
	Previsto	pagato	Previsto	Pagato
Professionali				
Consulenza legale	5.542	5.542	0	0
Patrocinio legale	0	0	5.396	0
Realizzazione sistema informatico settore TO	2.480	2.480	0	0
Realizzazione stampa autonoma libretti	660	660	0	0
Responsabile sicurezza	6.197	4.131	6.197	4.131
Medico competente ex lege 626/1994	2.970	1.376	3.520	2.809
Riforma regolamento di contabilità	20.000	0	0	0
Relatori corso di formazione per direttori manifestazioni aeree	2.500	2.500	0	0
Verifica fattibilità tecnica motore aeromobile	150	0	0	0
Realizzazione programma protocollo	0	0	3.744	0
Modifica programma immatricolazione apparecchi	0	0	1.872	0
Incarico componente nucleo di valutazione C5	0	0	310	0
Verifica stato manutenzione elicotteri	0	0	1.176	0
Totale pagato per incarichi professionali		16.689		6.940
Acquisizione servizi esterni				
Realizzazione sito internet ed help desk	6.000	0	0	0
Tenuta posizioni stipendiali e fiscali dipendenti	11.676	7.288	11.676	7.288
Canone servizio sito internet ed esercizio help desk	0	0	2.290	1.890
Totale pagato per acquisizione servizi esterni		7.288		9.178

e- Informatizzazione

Dispone di una propria rete interna (intranet) utilizzata per la rilevazione delle presenze, l'archiviazione degli atti degli organi, la gestione del protocollo. E' connessa ad Internet e dispone di un proprio sito, ed ha in corso l'attivazione della casella di posta certificata. La contabilità viene gestita con sistema AS400 IBM collegata ai p.c. tramite rete interna con software IBM *cliente access*. Dispone, infine, di un sistema di "data base" per la conservazione dei dati pertinenti gli apparecchi ed i piloti, che è in corso di aggiornamento su piattaforma più recente window NT SQL server.

f- Organi di controllo interno

L'Ente, oltre al Collegio dei revisori, che esercita la vigilanza contabile e di legittimità, ha istituito tutti gli organi previsti dalla legge n. 165/2001, quale il controllo di gestione, il controllo strategico e di valutazione del direttore generale. Quest'ultimo collegio, in particolare, è stato istituito il 30 dicembre 2006 ed ha iniziato ad operare soltanto dal 1° gennaio 2007. Non ha adottato misure, previste dal d. lgs n. 231/2001, per prevenire la commissione dei reati all'interno dell'Amministrazione¹¹.

¹¹ In risposta a specifica richiesta istruttoria, l'Ente ha comunicato di non essere soggetto alla normativa di cui al decreto leg.vo n. 231/2001 per espressa disposizione del terzo comma dell'art. 1 e che, comunque, data la sua modesta dimensione, può essere ritenuto sufficiente allo scopo l'opera di vigilanza del collegio dei revisori dei conti, atteso che esso è provvisto dei poteri di indagini ed è obbligato a denunciare eventuali illeciti penali o contabili alla Magistratura.

DATI E ATTIVITA'	Aeromodellismo			Aerostatica			V. D. S.		
	04	05	06	04	05	06	04	05	05
Gare e campionati intern.	9	11	10	0	0	0	5	3	4
Gare e campionati naz.li	42	46	49	1	1	1	20	0	4
Licenze F.A.I. rilasciate	57	99	45	2	2	4	47	42	83
Licenze F.A.I rinnovate	420	466	499	11	11	15	0	40	58
Tessere comm.sport. ril.	18	4	4	0	0	0	0	0	9
Tessere comm. sport. rinn.	113	120	104	0	0	0	--	0	1
Attestati di aeromod.rilas.	151	181	236	---	---	---	--	---	---

La spesa per le attività sportive, rispetto al 2004, registra un forte calo, soprattutto nel 2005. Risulta ridotta di quasi un quarto, quella diretta, e quasi dimezzata quella per contributi erogata agli aero club per sostenerne l'attività sportiva nonché l'acquisto e la manutenzione straordinaria delle attrezzature tecniche per il volo, come può evincersi dalle tabelle, che seguono:

SPESE PER PRESTAZIONI ISTITUZIONALI	2004	2005	2006
Attività sportiva volo a motore	109.218	69.900	36.282
Attività sportiva volo a vela	90.427	80.766	96.594
Attività sportiva paracadutismo	119.282	113.137	112.000
Aeromodellismo	102.823	70.101	65.300
Attività sportiva v.d.s.	141.609	89.999	132.318 ¹²
Attività sportiva aerostatica	45.919	35.098	43.000
Attività sportiva acrobatica	0	0	56.250
Controllo manifestazioni aeronautiche	34.486	30.961	32.759
Totale	643.764	489.962	574.503

Nel 2006, in aggiunta, ha investito la somma di € 16.500 per la formazione di istruttori di volo, nei vari settori, e di piloti professionisti e per la costituzione e la riqualificazione di quadri tecnici.

¹² Di cui € 96.919 per volo sportivo o da diporto senza motore.

CONTRIBUTI AGLI AEROCLUB	2004	2005	2006
Acquisto carburante per gare	10.444	10.000	20.000
Svolgimento gare v.d.s. a motore	000	0	8.000
Svolgimento gare volo a motore	45.000	33.100	22.500
Svolgimento gare di volo a vela	20.000	18.700	14.000
Svolgimento gare di paracadutismo	2.500	0	0
Svolgimento gare acrobatiche	0	0	10.000
Sostegno attività di volo	75.775	11.635	0
Realizzazione di infrastrutture	0	39.400	26.000
Aerodidattica	0	0	0
Contributo scuola elicotteri	20.000	0	0
Contributo Club Aviazione Popolare	0	0	20.000
Totale	206.885	112.835	120.500

ACQUISTO DI APPARECCHIATURE TECNICHE	2004	2005	2006
Ricambi per aerom., apparati di volo, etc., per gli aero club	0	19.500	0
Manutenzione str. Impianti, attrezzature e macchinari	119.340	0	1.647
Aeromobili, apparati di volo, etc., per gli aeroclub	92.078	89.007	32.995
Impianti, attrezzature e macchinari	0	12.000	0
Mobili e macchine da ufficio	9.364	5.524	14.063
Totale	220.782	126.031	48.705

b- Aerodidattica

Come in passato, è stata svolta presso scuole organizzate dagli aero club o da altri soggetti o associazioni che praticano lo sport aeronautico, tra i quali gli aero club di Lugo e di Varese, che svolgono corsi di pilota privato e commerciale di elicotteri sotto la vigilanza dell'ENAC¹³, e quello di Rieti, che gestisce una scuola di alta specializzazione. I soggetti diversi dagli aero club e le associazioni hanno svolto corsi di addestramento al volo da diporto o sportivo (V.D.S.) presso scuole previamente certificate dall'Ae. C. I., 50 dei quali per apparecchi privi di motore e 118 per apparecchi provvisti di motore.

¹³ L'Ae C.I. gestisce l'unica scuola italiana per la formazione di piloti destinati all'aviazione civile.

Aerodidattica

Anno	2004	2005	2006
VOLO A MOTORE:			
-attestati di allievo pilota	541	428	359
-licenze di pilota privato	251	274	252
-licenza pilota commerciale	16	24	42
-abilitazioni IFR	10	25	42
-abilitazione istruttori	6		11
-licenza pilota privato elicotteri	6	10	3
-licenza pilota commerciale elicottero	3	5	4
VOLO A VELA:			
-licenze di pilota aliante	116	66	94
-abilitazione istruttore alianti	1	5	0
VOLO CON APPARECCHI PRIVI DI MOTORE:			
-allievi iscritti	1.207	1012	1116
-allievi idonei	572	428	552
-allevi che non hanno ancora chiesto l'esame	576	553	532
VOLO CON APPARECCHI PROVVISI DI MOTORE			
-allievi iscritti	1.740	1.708	1919
-allievi idonei	795	818	863
-allievi che non hanno ancora chiesto l'esame	875	809	983

Nel biennio l'Ae. C.I. non ha concesso contributi per la promozione della aerodidattica, fatta eccezione per la somma di € 20.000 erogata alla Scuola Elicotteri.

c- Attività tecnica, promozionale e di vigilanza

Ha identificato 468 apparecchi e certificate 3 nuove scuole di volo con apparecchi privi di motore e 17 con apparecchi provvisti di motore. Ha consegnato 6 diplomi per conto della FAI (3, in ciascun anno); ha organizzato, per conto della stessa, concorsi annuali per giovani artisti, riservati agli alunni delle scuole elementari e medie; ha organizzato il primo corso per il rilascio della qualifica di direttore di manifestazione aerea, al quale hanno partecipato 45 persone; ha aggregato nuove associazioni di volo da diporto o sportivo (16, nel 2005 e 22, nel 2006) e ne ha ammesso alla federazione altre otto (quattro in ciascuna anno) trasformatesi in aero club federati; ha accolto 2 recessi nel 2005 e 4 nel 2006. Ha commissariato due aero club ed ha posto un altro in liquidazione. Ha proseguito l'attività

promozionale, sia partecipando con propri stands a varie manifestazioni aeronautiche, sia concedendo il proprio patrocinio ad altre, promosse da aero club ed associazioni aeronautiche, tutte riguardanti il tema del volo. Nel 2006, in particolare, ha organizzato convegni presso Università (La Sapienza di Roma, Modena e Reggio Emilia e Politecnico di Milano) diretti a favorire la diffusione della cultura aeronautica e l'affermazione del volo come fenomeno di massa; ha intrapreso iniziative presso gli enti preposti all'aviazione civile tese ad individuare soluzioni comuni che favoriscano anche il volo da diporto o sportivo ed ha concordato con il Ministero della Difesa iniziative per migliorare il livello di sicurezza del volo. La spesa sostenuta in ciascun anno è stata, rispettivamente di € 54.550, nel 2005, e di € 41.670, nel 2006.

Ha continuato la pubblicazione mensile del notiziario, che riporta tutte le notizie d'interesse degli aero club, l'annuario dell'Aero club d'Italia ed a diffondere, tra i soci federati ed aggregati, la rassegna stampa mensile, che riporta, insieme alle sue comunicazioni, notizie stralciate dai più importanti quotidiani nazionali e mensili del settore.

d- Attività di volo e flotta aerea

La consistenza della flotta aerea si è ridotta ulteriormente nel biennio, come può evincersi dalla tabella, che segue:

consistenza flotta aerea	2004	2005	2006
Velivoli di proprietà o in esercizio agli aero club federati	406	375	314
Elicotteri in esercizio agli aero club federati	6	5	4
Alianti di proprietà o in esercizio agli aero club federati	157	143	113
Alianti e motoalianti in esercizio Scuola centrale volo a vela	19	19	15
TOTALE	588	523	446

In calo, rispetto al 2004, nel complesso, è anche l'attività di volo; in buona ripresa, dal 2006, risultano soltanto il volo con motoalianti ed i lanci con verricello, i quali ultimi, nel 2004, avevano subito una riduzione del 45% rispetto all'anno precedente. Infatti, sono stati assegnati in prova 4 verricelli, nel 2005, ed altri 4, nel 2006.

Dati attività di volo	2004	2005	2006
VOLO A MOTORE			
-Ore di volo per aeroscolastica	36.687	28.776	27.142
-ore di volo per turismo e sport	33.865	27.465	26.187
-ore di volo per attività acrobatica	671	432	730
-ore di volo con elicotteri per aeroscolastica	648	940	714
-ore di volo per allenamento	290	283	280
TOTALE ORE DI VOLO A MOTORE	72.161	57.896	55.053
VOLO CON ALIANTI			
-ore di volo per didattica ed allenamento	3.597	2.371	2.854
-ore di volo per turismo e sport	31.708	20.752	21.808
TOTALE ORE DI VOLO CON ALIANTI	35.305	23.123	24.662
VOLO CON MOTOALIANI			
-ore di volo didattiche e di allenamento	276	136	383
-ore di volo per turismo e sport	1.073	1.156	1.306
TOTALE ORE DI VOLO CON MOTOALIANI	1.349	1.292	1.689
TRAINO ALIANTI			
-ore di volo per attività aeroscolastica	1.299	791	953
-ore di volo per turismo e sport	3.468	2.655	2.619
Totale ore di volo per traino alianti	4.767	3.446	3.572
LANCI CON VERRICELLO	45	256	360
-ore di volo con mongolfiera			580
TOTALE ORE DI VOLO VARIE ATTIVITA'	113.582	85.757	85.556

e- Contenzioso

L'Ente ha in atto un nutrito contenzioso. Al 31 dicembre 2006 erano pendenti 46 controversie (18 diciotto insorte negli anni 2005-07), delle quali 15 dinnanzi al Giudice amministrativo, una di natura arbitrale, una dinnanzi alle Commissioni tributarie, una dinnanzi alla Commissione Europea e le altre dinnanzi all'A.G.O.. Tra i giudizi promossi dall'Ente meritano di essere menzionate la controversia con la Generalavia, sulla quale è stato ampiamente riferito in precedenza, con insinuazione nel passivo fallimentare (valore € 2.100.000), l'opposizione ad una ingiunzione fiscale (€ 49.162), la mancata restituzione di accise da parte di un'azienda petrolifera (€ 188.175), il recupero di € 421.865 nei confronti dell'A.C. di Lugo, la restituzione di anticipi per missioni (€ 160.000). Numerose altre sono state

attivate per il recupero di crediti verso aero club morosi e di quote di aggregazione verso associazioni sportive.

Tra quelle, nelle quali, l'Ente è convenuto, la più rilevante riguarda la controversia istituita dagli aventi causa di una persona deceduta, verosimilmente, in un incidente di volo. La maggior parte riguardano l'impugnazione di provvedimenti emessi dall'Ente nell'esercizio delle sue funzioni pubbliche di vigilanza, come lo scioglimento di organi societari, l'annullamento di graduatorie e prove di concorso di istruttori di volo. In detti giudizi l'Ente si è avvalso del patrocinio dell'Avvocatura erariale; ha fatto ricorso a professionisti del libero foro solo in tre casi, verosimilmente a ragione della specialità delle controversie.

CAPO IV°: Gestione finanziaria

a- I bilanci

L'Ente ha applicato per la prima volta il sistema di contabilità prescritto dal d.P.R. n. 97 del 2003, al preventivo 2005, redigendolo nelle tre forme prescritte (decisionale, finanziario-gestionale ed economico) con gli annessi quadri (generale riassuntivo della gestione finanziaria e di riclassificazione dei presunti risultati economici), e con le previsioni per il triennio 2005/2007¹⁴.

Il consuntivo 2005 è stato deliberato dal Consiglio federale il 5 aprile 2006 con il parere favorevole del collegio dei revisori dei conti ed approvato dal Ministero dell'Economia e delle Finanze il 5 ottobre 2006. Anche esso è stato redatto, per la prima volta, secondo gli schemi e la modulistica previsti dal d.P.R. n. 97/2003, in assenza di un proprio regolamento di contabilità, poiché quello adottato dall'Ente, di cui venne data notizia nella precedente relazione, era stato rinviato, con osservazioni, dai Dicasteri vigilanti (poi approvato). Il conto in questione risulta composto dal conto di bilancio, articolato nel rendiconto finanziario decisionale e nel rendiconto finanziario gestionale, dal conto economico, dallo stato patrimoniale, dalla situazione amministrativa e di cassa e dalla nota integrativa. In ordine a quest'ultima, il Ministero delle Infrastrutture, in occasione dell'esame del consuntivo 2005, ne rilevò l'inidoneità a rappresentare in forma dettagliata la situazione economica, finanziaria e patrimoniale, che l'Ente si apprestò, in qualche modo, ad integrare, con l'assicurazione che avrebbe redatta la successiva in maniera regolare e completa. In effetti, nel conto consuntivo le notizie integrative non sono del tutto mancanti, ma soltanto incomplete e, talvolta, disorganiche, generiche e, comunque, non conformi alle prescrizioni degli articoli 44 del d.P.R. n. 97/2003 e 2427 bis del codice civile. Il consuntivo 2006, approvato dall'Assemblea il 28 aprile 2007, previo parere favorevole del collegio dei revisori dei conti, ed approvato, per silenzio assenso, dai Ministeri vigilanti, presenta le medesime caratteristiche, salvo l'aggiunta della nota integrativa, la quale, tuttavia, non presenta minori carenze

¹⁴ Nell'approvare il bilancio, il Ministero Vigilante raccomandava di evidenziare nel documento contabile la somma concernente la riduzione del 10% degli stanziamenti riferiti all'anno 2005 relativi alla spesa per consumi intermedi, da versare in entrata al Bilancio dello Stato entro il 30 giugno successivo, insieme alla somma di cui all'art. 1.8 del D.L. 168/2004 (convertito con legge n. 191/2004); di apportare le variazioni alle spese concernenti studi, incarichi di consulenza, rappresentanza, convegni, mostra e pubblicità, di cui all'art. 1, commi 8 e 9 della legge finanziaria 2006; di ridurre del 10%, rispetto agli importi risultanti alla data del settembre 2005, le somme riguardanti indennità, compensi, gettoni, retribuzioni ed altre utilità, corrisposte per incarichi di consulenza, etc., di cui all'art. 1.2 della d. lgs n.165/2001, e di fare affluire i suddetti risparmi al Fondo Nazionale per le politiche sociali di cui all'art. 59.44 delle L. n. 449/1997.

rispetto alla precedente¹⁵. Verosimilmente, l'Ente non ha percepito il valore e la funzione stessa di tale ultimo nuovo tipo di documento. Ad avviso della Corte, nello spirito del nuovo ordinamento contabile, la nota integrativa, quale parte integrante del bilancio consuntivo, esponendo notizie di dettaglio delle varie voci, dati analitici e comparativi delle grandezze espresse ed elementi significativi sul fenomeno gestionale, nonché notizie afferenti la vita e la struttura aziendale, ha la funzione di rendere chiaro e di facile comprensione ciascun dato sintetico delle tabelle del conto, e questo, nella sua interezza, allo scopo di poterne percepire con facilità le positività o le criticità e le ragioni di esse, le tendenze ed, eventualmente, le anomalie. In definitiva, uno strumento che, in omaggio ai principi di chiarezza, veridicità, comprensibilità e significatività, intende consentire al lettore di potere agevolmente verificare se la gestione sia stata, o meno, adeguata rispetto agli obiettivi programmati e rilevare gli indici di efficienza, di efficacia e di economicità dell'azione svolta¹⁶. Carenze emergono anche nella redazione del conto del patrimonio, in quanto non reca la dimostrazione dei punti di concordanza tra la contabilità del bilancio e quella del patrimonio e per le singole voci di esso.

b- I risultati della gestione finanziaria

Nel 2005, le entrate, accertate in € 3.998.257, e le spese impegnate per pari importo, sono inferiori sia alle previsioni definitive (€ 4.379.964, -8,7%), sia ai risultati del precedente esercizio (-12,9%, le entrate; -9,8% le spese). I risultati della gestione, tuttavia, sono in netto miglioramento rispetto al 2004. Nel 2006, la previsione iniziale di entrata di euro 4.064.525, variata, in aumento, ad euro 4.838.036, si è realizzata con entrate accertate pari ad euro 4.508.593; e la previsione di spesa con impegni pari ad euro 4.166.063, con ulteriore miglioramento degli avanzi. Nelle tabelle, che seguono, sono esposti il conto finanziario e la sintesi dei risultati della gestione:

¹⁵ In effetti, la nota integrativa redatta dall'Ente altro non è che la seconda parte della tradizionale relazione del presidente, la quale conteneva note esplicative, ma non notizie integrative e di dettaglio per tutte le voci del conto economico, per quello del patrimonio. In particolare, quanto alla prescrizione dell'art. 44 del d.P.R. n. 97/2003, manca l'esposizione delle partite residue, distinte per anno di formazione, nonché, per quelle attive, la classificazione dei crediti in base al diverso grado di esigibilità e l'elenco del contenzioso in essere ed i connessi accantonamenti ai fondi per rischi ed oneri; quanto all'art. 2427, e segg. C.C., manca l'elenco delle partecipazioni possedute nelle società collegate, l'elenco dei debiti e crediti di durata residua superiore a cinque anni, e gli eventuali proventi, diversi dai dividendi, nonché l'ammontare di eventuali oneri finanziari imputati nell'esercizio ai valori iscritti nell'attivo dello stato patrimoniale. Diverse notizie mancanti sono state fornite, a seguito di istruttoria, non sempre in misura esauriente e completa.

¹⁶ L'Ente ha assicurato che in futuro, nella redazione della nota integrativa, terrà conto delle osservazioni di questa Corte.

conto finanziario			
ENTRATE ACCERTATE	2004	2005	2006
-Correnti	3.150.051	3.289.270	3.272.539
-In conto capitale	16.649	43.811	14.299
-Partite di giro	678.775	584.860	886.938
Totale entrate accertate	3.845.475	3.917.941	4.173.776
-Avanzo di amministrazione precedente esercizio	738.320	61.284	121.283
-Utilizzo fondo liquidazione personale	10.799	19.032	105.201
-utilizzo fondo rinnovo contrattuale	0	0	71.891
-Fondo vincolato ex lege 242/02	0	0	17.676
-Fondo vincolato ex art.1.4 d.p.r. 211/05			18.766
TOTALE GENERALE ENTRATE	4.594.594	3.998.257	4.508.594
SPESE IMPEGNATE			
-Correnti	3.418.413	2.906.918	3.011.417
-In conto capitale	232.698	294.589	267.708
-Partite di giro	678.775	584.860	886.938
-Estinzione mutuo	103.189	0	0
TOTALE SPESA IMPEGNATA	4.433.075	3.998.257	4.508.594
Avanzo di competenza	161.519	211.891	342.531

Risultato finale di gestione	2004	2005	2006
Avanzo di competenza	161.519	211.891	342.531
Avanzo di amministrazione	906.195	1.071.944	3.931.506
Disponibilità di tesoreria	4.057.879	4.567.906	4.904.822
Avanzo economico	-872.943	9.689	2.820.915
Attivo patrimoniale	11.677.208	11.888.329	11.751.048

c- L'entrata

Nel 2005, la minore entrata, rispetto al precedente esercizio, è ascrivibile al minore avanzo di amministrazione ereditato (€ 61.284, rispetto agli € 738.320, del 2004) e non ad inaridimento delle fonti di finanziamento; infatti, la diminuzione del gettito dei contributi degli associati e dei noli di apparecchi e del contributo del Ministero dei Trasporti è bilanciata dall'aumento dei contributi del C.O.N.I e del Ministero della Difesa e dai maggiori proventi da prestazione di servizi. Lo scostamento rispetto alle previsioni definitive, è dovuto, invece, principalmente, ai minori

accertamenti nelle partite di giro (€ 330.140) e, solo per € 66.189, alle minori entrate in conto capitale (-€ 16.189 da cessione velivoli, paracadute e materiale di lancio; -€ 50.000 da realizzo crediti e mutui al personale). Nel 2006 le entrate sono ancora in lieve calo, ma con tendenza alla stabilizzazione. Risultano in ulteriore diminuzione il contributo del Ministero della Difesa, le entrate da nolo di aeromobili e da nolo di apparati di volo e gli interessi da depositi; in aumento, invece il contributo degli associati ed il contributo del CONI, che hanno bilanciato le minori entrate in conto capitale.

E', tuttavia, doveroso evidenziare che l'aumento del numero degli aero club federati e degli enti aggregati, verificatosi nell'ultimo triennio, non ha prodotto un sostanzioso incremento dell'incasso di quote di iscrizione, a causa della misure promozionali adottate nel 2003 (del. n. 347/2003), che riducevano per gli aero club, che non erano stati mai federati o che non lo erano stati negli ultimi tre anni, ad € 500 la quota per il primo anno e ad € 1.000 per il secondo e terzo. Dal che è ragionevole prevedere che il miglioramento del gettito sarà più sensibile man mano che andrà a scadere per i nuovi adepti il beneficio promozionale. Ma un più sostanzioso incremento dovrebbe rivenire, a partire dal 2007, dalla delibera assunta dal Consiglio federale il 30 dicembre 2006, la quale, pur conservando il detto sistema di incentivazione, opera la ristrutturazione della contribuzione, commisurandola al tipo di sport praticato dall'aero club federato ed al numero dei soci ad esso iscritti, allo scopo di gravare maggiormente le attività più costose e, conseguentemente, alleggerire le altre. Tale sistema, oltre a garantire un maggiore gettito, sembra costituire anche un ulteriore incentivo per quelli che aspirano a praticare i tipi di sport aereo meno costosi e più diffusi. Infatti, dal 1° gennaio 1997, in aggiunta alla quota incentivata per i primi tre anni ed a quella normale di € 2.582,29, fissata dalla delibera del 19 aprile 2002, gli aero club di volo a motore e di volo acrobatico pagheranno € 600 annui per ogni 10 soci o frazione superiore a 5, mentre pagheranno, con le medesime modalità, € 500 gli aero club dediti al volo a vela o alla costruzione aeronautica amatoriale ed € 250 gli aero club di paracadutismo, di ULM, di volo libero, di aeromodellismo e di aerostatica. Ha anche elevato ad euro 2.000 annui la quota a carico delle associazioni e degli enti aggregati.

Per completezza merita anche di essere evidenziato che il calo delle entrate da nolo deriva dai mancati acquisti di nuovi velivoli e di nuovi apparati di volo da affidare in esercizio agli aero club, prima sospesi in attesa della ricostituzione degli organi ordinari e poi bloccati per effetto della legge n. 311/2004 (legge finanziaria 2005).

Alla scadenza dell'efficacia del detto blocco l'Ente potrà utilizzare la residua parte del contributo ricevuto dal Ministero dei Trasporti, maggiorato degli accantonamenti di bilancio operati in precedenza, che ammonta complessivamente alla somma di € 2.695.980, ora accantonata in apposito fondo vincolato al Piano rinnovo flotta, come sarà meglio detto in seguito.

Una descrizione più analitica delle entrate è esposta nel prospetto, che segue:

XV LEGISLATURA – DISEGNI DI LEGGE E RELAZIONI - DOCUMENTI

ENTRATE ACCERTATE	2004	2005	2006
Correnti:			
-contributi degli associati	699.207	678.204	691.578
-trasferimento da c.o.n.i.	1.343.915	1.443.915	1.493.915
-contributo da Ministero difesa	20.799	38.498	36.598
-contributo da Ministero trasporti	67.628	44.108	44.108
-vendita pubblicazioni	1.708	1.550	870
-prestazione servizi istituzionali	739.942	849.706	858.853
-nolo aeromobili	76.547	46.196	18.695
-nolo apparati di volo	3.986	11.605	7.576
-interessi attivi su depositi	54.199	51.172	43.911
-recuperi e rimborsi diversi	5.857	18.410	10.408
-rimborso assicurazione velivoli	136.174	105.906	66.027
Totale entrate correnti	3.150.051	3.289.270	3.272.539
In conto capitale			
-cessione di paracadute ed attrezzature varie	15.531	43.811	14.299
-ritiro depositi a cauzione presso terzi	1.118	0	0
Totale entrate in conto capitale	16.649	43.811	14.299
Per partite di giro			
-ritenute previdenziali	88.348	92.840	91.632
-ritenute erariali	317.203	252.928	253.637
-trattenute per conto terzi	0	3.960	4.320
-partite in sospeso	273.224	235.132	316.100
Totale entrate partite di giro	678.775	584.860	665.688
Totale entrate	3.845.475	3.917.942	4.173.776
Avanzo amministrazione esercizio prec.	738.320	61.284	121.282
Utilizzo fondo liquidazione personale	10.799	19.032	105.201
TOTALE	4.594.594	3.998.257	4.400.259
Fondo vincolato ex d.l. 194/02	0	0	17.676
Fondo vincolato ex d.P.R. 211/05	0	0	18.766
Utilizzo fondo rinnovo contrattuale	0	0	71.891
Totale generale	4.594.594	3.998.257	4.508.594

d-La spesa

Sul lato della spesa sono più che dimezzati gli impegni per le attività promozionali ed il costo degli organi; in misura minore, quelli per attività sportive, per liti ed arbitraggi, per contributi agli aero club, etc.. Tra le spese in conto capitale, più che dimezzati nel 2005 e ridotti a meno di un quinto nel 2006 gli acquisti e la manutenzione di apparecchiature tecniche ed aeromobili. Unico aumento significativo riguarda la spesa per la partecipazione nella S.N.A. nel 2005 e la spesa per indennità per anzianità al personale, a causa del pensionamento di quattro dipendenti, avvenuto tra la fine del 2005 ed il 2006 e per i premi di assicurazione.

La spesa per ammortamento del mutuo acceso per la ristrutturazione della sede dell'Ente, di cui è stato riferito nella precedente relazione, è lievitata da € 104.307 del 2004 ad € 113.802 del 2006 (+9,1%).

Tra le spese va annoverato anche il versamento di € 15.961 eseguito nel 2006 in entrata al bilancio dello Stato, corrispondente alla riduzione del 10% dei costi per consumi intermedi, prescritto dall'art. 22.1 della legge 4 agosto 2006, n. 248. La riduzione, di cui innanzi, è stata operata su un importo netto di € 159.610, pari alla differenza tra la previsione complessiva di € 614.872 e la spesa non comprimibile di € 455.262, destinata al perseguimento dei fini statutari, che l'Ente ha ritenute non afferente ai "consumi intermedi" come definiti dalla citata legge. Esse sono:

-cap.15: attività promozionali	€ 9.000;
-cap. 20: funzionamento commissioni, comitati, etc.	€ 52.000;
-cap.24: fitto locali e canoni demaniali	€ 9.262;
-cap. 28: organizzazione e partecipazione a convegni etc.	€ 31.000;
-cap. 31: canoni acqua, energia elettrica, pulizia, etc.	€ 140.000;
-cap. 35: premi assicurativi	€ 30.000;
-cap. 36: premi assicurativi per aeromobili	€ 106.000;
-cap. 416:indennità e rimborsi a giudici sportivi	€ 38.000

In effetti, le voci sopra elencate, afferiscono a spese che non possono essere comprese, senza determinare una riduzione del funzionamento stesso dell'Ente. Talune di esse, come quella per il funzionamento di commissioni, comitati, etc, è stata già ampiamente falciata dall'abolizione, in via statutaria, dei compensi ai componenti degli organi istituzionali.

Una più analitica descrizione degli impegni viene esposta nella tabella che segue:

XV LEGISLATURA – DISEGNI DI LEGGE E RELAZIONI - DOCUMENTI

SPESE IMPEGNATE	2004	2005	2006
Correnti			
-per gli organi	271.956	162.710	85.815
-stipendi ed assegni fissi al personale	706.940	713.352	781.713
-compensi per lavoro straordinario	279.061	277.866	274.725
-indennità missione e spese di trasporto	9.779	13.085	16.678
-oneri previdenziali ed assistenziali	204.943	224.960	226.510
-attività promozionale	118.195	54.550	41.670
-acquisto libri, riviste e materiale di consumo	24.852	5.927	27.788
-commissioni, rappresentanza e contributo CRAL	43.051	52.342	61.910
-fitti e canoni demaniali	8.298	9.074	15.771
-manutenzione locali ed impianti	5.324	3.623	3.370,80
-postali, telegrafiche e telefoniche	44.668	53.705	53.086,35
-convegni, manifestazioni e concorsi	16.360	28.207	36.337
-energia elettrica, pulizia locali, facchinaggio, etc.	160.537	155.722	160.028
-compensi per speciali incarichi	103.653	65.169	68.244
-premi di assicurazione	40.225	152.104	115.416
-tessere, distintivi, stampati e pubblicazioni	8.939	14.999	13.392
-materiale aeromodellismo e compensi a giudici sportivi	27.830	4.000	54.156,87
-attività sportiva ed affiliazione FAI	676.930	525.111	626.822
-contributi agli aero club per attività sportive	173.720	112.835	128.750
-oneri finanziari e tributari	201.374	184.752	174.971
-liti, arbitraggi, oneri e rimborsi vari	89.155	36.765	77.933
Totale impegni spese correnti	3.418.413	2.906.918	3.011.417
In conto capitale			
-acquisto e manut. aeromobili e apparecch. tecniche.	211.418	120.507	34.641
-acquisto mobili e macchine d'ufficio	9.363	5.524	14.063
-partecipazione a S.N.A. e ad altri enti	0	41.200	0
-indennità di anzianità al personale	10.799	18.932	105.201
-rimborsi di mutui, depositi e cauzioni	104.307	108.366	113.802
Totale impegni in conto capitale	335.887	294.589	267.708
Partite di giro			
-versamento ritenute erariali	317.203	252.928	253.637
-versamento ritenute assistenziali e previdenziali	88.348	37.160	91.632
-versamento trattenute a favore di terzi		3.960	4.320
-partite in conto sospeso	273.224	235.232	537.350
Totale impegni partite di giro	678.775	584.860	886.938
TOTALE GENERALE IMPEGNI	4.433.075	3.786.367	4.166.063
Avanzo esercizio competenza	161.518	211.891	342.531
Totale generale	4.594.594	3.998.257	4.508.594

e- La situazione amministrativa

Dalla situazione amministrativa, esposta nella tabella, che segue, si nota, rispetto al 2004, il miglioramento dell'avanzo di amministrazione, molto più marcato nel 2006. Hanno contribuito a determinare tali risultati, nel 2005, l'avanzo di competenza di € 211.891 ed il riaccertamento dei residui attivi e passivi, con un saldo complessivo di +€ 34.173; nel 2006, l'aumento complessivo delle riscossioni, aggiunto al buon avanzo ereditato dal 2005, ed una ancora più marcata cancellazione di residui passivi, la quale, tuttavia, come si dirà appresso, non costituisce annullamento di debiti assunti, ma soltanto diversa contabilizzazione dell'accantonamento dei fondi destinati al piano di rinnovo della flotta aerea, sino all'anno prima conservati tra i residui passivi.

Situazione amministrativa	2004	2005	2006
disponibilità al 1° gennaio	4.233.619	4.057.879	4.500.462
Riscossioni:			
-in conto competenza		3.420.602	3.649.146
-in conto residui		553.651	585.695
Totale riscosso	4.083.556	3.974.253	4.234.841
Totale riscosso + cassa	8.317.175	8.032.132	8.735.303
Pagamenti:			
-in conto competenza		2.642.640	2.781.340
-in conto residui		889.030	1.049.141
Totale pagato	4.257.880	3.531.670	3.830.481
Residui attivi:			
-conto competenza		497.341	524.630
-anni precedenti		1.383.449	958.315
Totale residui attivi	1.998.248	1.880.790	1.482.946
Residui passivi:			
-conto competenza		1.143.726	1.384.723
-anni precedenti		4.165.581	1.071.539
Totale residui passivi	5.149.933	5.309.307	2.456.262
Avanzo di amministrazione	906.195	1.071.944	3.931.506
Disponibilità conto di tesoreria	4.057.879	4.567.906	4.904.822

Le successive tabelle espongono le partite che hanno determinato l'avanzo alla chiusura dei due esercizi in esame ed il movimento finanziario globale. Quest'ultimo, tra riscossioni e pagamenti, è stato nel 2005 di € 11.564.000 (+8% rispetto al 2004) e nel 2006 di € 12.600.000 (+9%). I pagamenti eseguiti nel 2005 sono stati nei limiti del 4,5% delle spese pagate nel 2003, al netto delle spese per il personale, per partite di giro, per rimborso di mutui, anticipazioni e per estinzione di debiti.

Si nota lo stato di affanno nella gestione delle entrate, il cui scarto tra previsione e riscossione, varia dal 2004 al 2006 tra il 14 ed il 15%. Non è significativo, invece, quello, più marcato, tra impegni e pagamenti, stanti la situazione di attesa determinata dalla gestione commissariale e le disposizioni limitative della spesa recate dalla finanziaria 2006.

composizione dell'avanzo di amministrazione	2004	2005	2006
Fondo liquidazione al personale	612.522	781.203	725.017
Quota di adeguamento al fondo indennità anzianità	187.713	49.015	174.295
Fondo vincolato ex art. 1 L 246/02	17.676	17.676	0
Fondo vincolato ex art. 1.4 d.P.R. 211/05	0	18.766	0
Fondo speciale per i rinnovi contrattuali	27.000	84.000	12.110
Quota accantonamento per il fondo rinnovi contrattuali			47.890
Fondo vincolato piano rinnovo flotta	0	0	2.695.980
Avanzo disponibile	61.284	121.283	276.213
Totale	906.195	1.071.944	3.931.506

Tra le voci esposte assume rilievo il fondo vincolato al piano rinnovo della flotta, che, come si è già detto innanzi, sino al 2005 era stato conservato tra i residui passivi.

Movimento di cassa	2004	2005	2006
ENTRATE			
Previsioni di entrata	9.688.569	9.405.365	10.238.942
Riscossioni effettuate	8.317.175	8.032.132	8.735.302
Differenza rispetto alle previsioni	-1.371.394	-1.373.234	-1.503.640
SPESE			
Previsione di spesa	8.387.049	4.108.881	4.728.337
Pagamenti eseguiti	4.259.295	3.531.670	3.830.481
Differenza rispetto alle previsioni	-4.127.753	-577.211	-897.856

f- I residui

La massa dei residui è rappresentata nelle tabelle che seguono:

RESIDUI ATTIVI	2004	2005	2006
Residui attivi anni precedenti			
-all'inizio dell'esercizio	2.466.272	1.998.249	1.880.790
-variazioni	-229.942	-61.149	-336.780
-residui definitivamente accertati	2.236.330	1.937.100	1.544.010
-somme riscosse	901.739	553.651	585.695
Consistenza al 31.12	1.334.591	1.383.449	958.315
Residui attivi di competenza	663.658	497.341	524.630
Totale residui attivi al 31.12	1.998.249	1.880.790	1.482.945

RESIDUI PASSIVI	2004	2005	2006
Residui passivi anni precedenti:			
-all'inizio dell'esercizio	5.320.574	5.149.933	5.309.308
-somme pagate	978.588	889.030	1.049.141
-variazioni	-344.421	-95.322	-3.188.628
Consistenza al 31.12	3.997.565	4.165.581	1.071.539
Residui di competenza	1.152.368	1.143.726	1.384.723
Totale residui passivi al 31.12	5.149.933	5.309.307	2.456.262

La parte attiva è in calo, più lieve nel 2005 (-€ 117.459), per la dichiarata insussistenza di crediti per € 61.149 e per il minore incasso, a titolo di contributo, dal Ministero dei Trasporti, ma più marcato nel 2006 (-21%), a causa di ulteriori cancellazioni di partite residue (-€ 336.780). Quest'ultima ha riguardato, principalmente, crediti erroneamente iscritti in bilancio o insussistenti; crediti divenuti non più realizzabili o a causa del lungo tempo trascorso, o perché sono risultate infruttuose le procedure amministrative e giudiziarie svolte. Gli ultimi, in particolare, erano vantati, per lo più, verso le associazioni sportive e gli aero club¹⁷ (per quote e contributi associativi, noli di velivoli ceduti in esecenza, prezzo dei velivoli venduti, rimborso di premi assicurativi anticipati per loro conto dell'Ae. C.I.). La cancellazione dai residui di ogni singola partita è stata deliberata (dal Consiglio F. il 31.3.2007) sulla base di una relazione del competente centro di responsabilità.

¹⁷ Sui rapporti finanziari tra l'Ae.C.I. le associazioni sportive e gli aero club e sullo stato di sofferenza dei crediti vantati verso di questi si è ampiamente detto nella precedente relazione. Nel 2005 la situazione, rispetto all'esercizio precedente pare migliorata solo di poco.

L'elenco completo delle partite conservate viene esposto nella tabella, che segue:

Elenco residui attivi	2005	2006¹⁸
Contributo ordinario Ministero dei trasporti	44.108	
Quote e contributi degli associati	540.176	
Noli velivoli e vendita di apparati	274.408	
Premi assicurativi anticipati per conto degli aero club	295.906	
Cessione velivoli, paracadute, impianti, macchinari, etc.	39.915	
Recuperi e rimborsi diversi	7.180	
Ritiro depositi e cauzione	2.409	
Crediti verso altri	676.687	
TOTALE	1.880.790	1.482.945

La parte passiva, mentre accusa un aumento nel 2005 (€ 159.000, +3%), determinato, principalmente, dalla riduzione dei pagamenti, imposta dai vincoli del Ministero del Tesoro e dal comma 57 dell'art. 1 della legge (finanziaria) n. 311/2004, e dai maggiori impegni in conto capitale, che porta il rapporto residui passivi/spesa impegnata dal 116% al 132%, è più che dimezzata nel 2006. L'abnorme massa, che si era trascinata per anni sino a tutto il 2005, come può notarsi anche dalla tabella, che segue, era costituita per quasi due terzi da meri accantonamenti di somme, privi di effettivi impegni giuridici e contabili, destinati agli acquisti per il rinnovo della flotta, che l'Ente prevede di poter eseguire a decorrere dal 2007, quando saranno cessate le misure limitative di spesa recate dalla legge n. 311/2004. L'Ente, tuttavia, a decorrere dall'esercizio 2006, ha abbandonato tale prassi, espressamente vietata ora anche dall'art. 36, u.c., del d.P.R. n. 97/2003¹⁹, accogliendo l'apposita osservazione formulata da questa Corte nella precedente relazione.

¹⁸ L'Ente per il 2006 non fornisce l'elenco dei residui attivi.

¹⁹ Come è stato già evidenziato nella precedente relazione, l'Ente ottenne nel 1987 dal Ministero dei Trasporti un contributo di € 8.779.767 per il finanziamento del piano di rinnovo della flotta aerea, per il quale sono stati spesi soltanto € 5.733.336; la somma residua è rimasta, sino ad ora, inutilizzata poiché il Commissario straordinario ritenne di riservare ogni decisione in merito agli organi ordinari di amministrazione, una volta ricostituiti. Nel frattempo detta somma è stata, anno dopo anno, conservata in bilancio mediante iscrizione tra i residui passivi, alla stregua di stanziamento non completamente utilizzato, anziché essere riportata, più correttamente, sotto il profilo contabile, in avanzo di amministrazione. Ad avviso della Corte il nuovo ordinamento offre la possibilità di trasferire la detta somma al patrimonio, istituendo nello stato passivo di esso, a norma dell'art. 2424 C.C., apposito fondo avente, come specifica destinazione, l'acquisto futuro di velivoli in esecuzione del piano di rinnovo della flotta.

Elenco residui passivi	2005	2006
Spese per gli organi dell'Ente	66.460	36.557
Oneri per il personale in attività di servizio	170.547	225.395
Acquisto di beni di consumo e servizi	409.948	374.103
Prestazioni istituzionali	857.142	753.073
Trasferimenti passivi	152.418	186.543
Oneri tributari	9.979	11.091
Oneri tributari	0	626
Oneri straordinari	0	1.000
Restituzione rimborsi diversi	1.594	1.188
Spese per liti ed arbitraggi	29.060	24.935
Ricostruzione e ripristino immobile	86.200	10.994
Acquisto e manut. velivoli, apparati, impianti, attrezzature e macchinari	3.413.163	521.074
Debiti verso iscritti, soci e terzi per prestazioni dovute	112.748	309.682
TOTALE	5.309.308	2.456.261

Anche le partite residue passive sono state sottoposte a riaccertamento, ed hanno comportato la cancellazione di numerosi impegni assunti tra il 1995 ed il 2002 o per perenzione, o per economia, o per mancata richiesta da parte dei creditori o, come si è detto innanzi, per rettifica contabile.

g- il conto economico

Il conto economico risulta dalla tabella che segue:

Conto economico analitico	2004	2005	2006
VALORE DELLA PRODUZIONE:			
-proventi da prestazioni e vendita beni e servizi	822.182	909.057	885.995
-altri ricavi	2.273.670	2.329.041	2.342.634
TOTALE VALORE DELLA PRODUZIONE	3.095.852	3.238.098	3.228.629
COSTI DELLA PRODUZIONE			
-materie prime, sussidiarie, consumo e merci	158.070	101.192	82.115
-per servizi	1.453.674	1.183.419	1.236.155
-per godimento beni di terzi	8.298	9.074	15.771
-per il personale	1.213.521	1.252.195	1.239.117
-ammortamenti e svalutazioni	217.466	359.434	245.985
-accantonamenti per oneri	214.713	106.015	222.185
-oneri diversi di gestione	394.276	253.390	199.595
TOTALE COSTI	3.801.985	3.122.751	3.240.924
Differenza tra valore della produzione e costi	-706.133	+115.346	-12.295
PROVENTI ED ONERI FINANZIARI			
-altri proventi finanziari	55.317	51.172	43.911
-interessi ed altri oneri finanziari	-56.287	-51.211	-46.458
Totale proventi oneri finanziari	-971	-39	-2.547
Rettifiche di valore di attività finanziarie			
-rivalutazioni	1.118	0	0
-svalutazioni	103.189	108.366	113.802
Totale rettifiche di valori	104.307	108.366	113.802
Proventi ed oneri straordinari			
-plusvalenze da alienazioni	15.531	57.209	14.299
-sopravvenienze attive ed insussistenze passive	344.421	186.757	3.400.838
-sopravvenienze passive ed insussistenze attive	276.398	-105.825	336.780
Totale delle partite straordinarie	83.554	-138.141	3.078.356
Risultato prima delle imposte	-727.856	145.083	2.949.712
Imposta dell'esercizio	145.086	-135.394	-128.796
AVANZO/DISAVANZO ECONOMICO	-872.943	+9.689	+2.820.915

L'esercizio 2005, a fronte del consistente disavanzo di quello precedente, registra un margine di utili pari allo 0,4%, che ha prodotto un avanzo economico ante imposte di € 115.146, e netto di € 9.689, dovuto, soprattutto, alla riduzione dei costi, nella misura di € 679.234, contro un aumento di entrata di appena 142.246 euro. Quanto ai primi, i maggiori risparmi, circa 468.000, sono stati realizzati evitando la formazione di scorte di materie prime, il cui acquisto è stato limitato alle strette esigenze degli obiettivi programmati, e contenendo la spesa per beni e servizi e gli oneri della gestione. L'aumento dell'incidenza del costo del personale, di cui si è già detto innanzi, è la conseguenza della riduzione del volume di attività, in connessione con il ridotto *budget*. L'incremento delle entrate è rivenuto, principalmente, dall'aumento del contributo del CONI e dai maggiori ricavi dalla vendita di beni e prestazione di servizi, mentre, al contrario, risultano ancora in contrazione le entrate dei contributi gravanti sui datori di lavoro e sugli iscritti ed il contributo dello Stato. Nel 2006 diminuiscono i ricavi ed aumentano i costi, ma, ciò nonostante, emerge un notevole aumento dell'utile d'esercizio, ma soltanto quale conseguenza della rettifica della contabilizzazione di alcuni accantonamenti, suggerita dalla Corte con la precedente relazione, i quali, iscritti in precedenza tra i residui passivi, in questo esercizio sono stati inseriti tra i proventi ed oneri straordinari, sotto la voce sopravvenienze attive ed insussistenze passive e sopravvenienze passive ed insussistenze attive²⁰. Il prospetto, che segue, mostra la composizione del gettito delle entrate correnti, comparato a quello del precedente esercizio.

Entrate correnti	2004	2005	2006
Quote di partecipazione degli iscritti	699.207	678.204	691.578
Contributo dello Stato	88.427	82.607	80.707
Contributo CONI	1.343.918	1.443.915	1.493.915
Vendita beni e servizi	822.182	909.057	885.904
Totale entrate correnti	2.953.734	3.113.783	3.152.104
Entrate patrimoniali	54.199	54.199	14.299
Totale entrate corr. + patrimoniali	3.007.933	3.167.982	3.166.403

²⁰ Per l'origine e fondamento di siffatta operazione si rinvia a quanto già detto a proposito dei residui passivi. Essa, tuttavia, avrebbe meritato ampia illustrazione e dimostrazione nella nota integrativa, insieme all'esposizione della composizione della somma iscritta sotto le voci "sopravvenienze attive ed insussistenze passive" e "sopravvenienze passive ed insussistenze attive". In essa compare soltanto qualche cenno, non percettibile a prima vista e non sufficiente a soddisfare le esigenze di chiarezza e di significatività del bilancio. .

Il risultato complessivo, se depurato dai risultati negativi non imputabili direttamente all'attività gestionale, quale la diminuzione del contributo dello Stato e delle quote di partecipazione degli iscritti, anche se modesto, sembra denotare un lieve recupero di produttività e di efficienza, quale effetto del controllo dei costi e della maggiorazione dei ricavi da vendita di beni e servizi (+ € 86.874). Nel 2006, tuttavia, senza l'operazione di ricomposizione contabile, di cui si è detto, il risultato sarebbe stato molto negativo.

Conto economico sintetico 2004/2005			
	2004	2005	+ o -
A-RICAVI	3.095.852	3.238.098	+142.246
Variazioni rimanenze prodotti in corso lavorazione	-	-	-
B-VALORE PRODUZIONE TIPICA	3.095.852	3.238.098	+142.246
Materie prime e servizi esterni	1.620.040	1.293.685	-326.355
C-VALORE AGGIUNTO	1.475.812	1.944.413	+468.601
Costo del lavoro	1.428.235	1.358.210	-70.025
D-MARGINE OPERATIVO LORDO	47.577	586.203	+538.625
Ammortamenti	359.434	217.466	-141.968
Saldo proventi ed oneri diversi	394.276	253.390	-140.886
E-RISULTATO OPERATIVO	706.133	115.346	+821.479
Proventi ed oneri finanziari	971	-38	+932
Rettifiche di valori di attività finanziarie	104.307	-108.366	+4.058
F-RISULTATO PRIMA DEI COMP. STRAORDINARI E DELLE IMPOSTE	-811.411	6.942	+818.353
Proventi ed oneri straordinari	83.554	138.141	+54.586
G-RISULTATO PRIMA DELLE IMPOSTE	727.857	145.083	+872.939
Imposte d'esercizio	-145.086	-135.394	-9.692
AVANZO/DISAVANZO ECONOMICO	-872.943	9.689	-882.631

Conto economico sintetico 2005/2006			
	2006	2005	Distanza
A-RICAVI	3.228.628	3.238.098	+9.470
Variazioni rimanenze prodotti in corso lavorazione	-	-	-
B-VALORE PRODUZIONE TIPICA	3.228.628	3.238.098	+9.470
Materie prime e servizi esterni	1.334.041	1.293.685	+40.356
C-VALORE AGGIUNTO	1.894.587	1.944.413	+49.826
Costo del lavoro	1.461.302	1.358.210	+103.092
D-MARGINE OPERATIVO LORDO	433.284	586.203	+152.918
Ammortamenti	345.985	217.466	+28.520
Saldo proventi ed oneri diversi	199.595	253.390	+53.796
E-RISULTATO OPERATIVO	-12.295	115.346	+127.642
Proventi ed oneri finanziari	2.547	39	+2.509
Rettifiche di valori di attività finanziarie	-113.802	108.366	+5.436
F-RISULTATO PRIMA DEI COMPONENTI STRAORDINARI E DELLE IMPOSTE	-128.645	6.942	+135.587
Proventi ed oneri straordinari	3.078.357	138.141	+2.940.216
G-RISULTATO PRIMA DELLE IMPOSTE	2.949.712	145.083	+2.804.629
Imposte d'esercizio	128.796	135.394	+6.598
AVANZO/DISAVANZO ECONOMICO	2.820.915	9.689	+2.811.227

h- Lo stato patrimoniale

Le tabelle, che seguono, evidenziano per il 2005 variazioni in aumento di tutte e tre le componenti del conto patrimoniale: attivo, passivo e patrimonio netto. La variazione dell'attivo è stata di € 211.123 (+1,8%), derivata, quasi esclusivamente, dall'aumento della giacenza di cassa, dato che risultano in diminuzione le immobilizzazioni materiali ed immateriali; quella del passivo è stata di € 201.434 (+2,68%), derivata dall'aumento dei debiti e degli accantonamenti per rischi ed oneri; quella del patrimonio netto, che risulta composto dalla riserva statutaria, dagli avanzi economici portati a nuovo e dall'avanzo economico d'esercizio, è stata di € 9.689 (+0,23%). Per il 2006, invece, sono in lieve calo l'attivo ed il passivo, ma in forte aumento il patrimonio netto, a causa dell'avanzo d'esercizio, a sua volta determinato dalla diversa contabilizzazione degli accantonamenti, di cui si è

detto innanzi.

Quanto alle principali poste della parte attiva, le immobilizzazioni immateriali sono costituite da licenze d'uso iscritte al costo d'ingresso, come previsto dalla circolare M.E.F. 19.0.2002; le immobilizzazioni materiali dai velivoli ed apparati di volo, ma, principalmente, dall'immobile sito in Roma, via Cesare Beccaria, sede dell'Ente, valutato al costo storico maggiorato delle spese sostenute per la sua ristrutturazione, di cui è stato ampiamente riferito nella precedente relazione, al netto del relativo fondo di ammortamento; le immobilizzazioni finanziarie sono costituite dalle partecipazioni nella Scuola Nazionale Aeronautica (€ 45.574²¹) e nella FEDERSPORT s.r.l. ²²(€ 2.583) e da depositi cauzionali (€ 4.989). Quanto ai crediti ed alla giacenza di cassa si rinvia a quanto già esposto innanzi in ordine ai residui attivi ed alla situazione amministrativa.

Le principali poste dello stato passivo sono costituite dal fondo trattamento di quiescenza del personale²³, per l'accantonamento delle quote annuali per il t.f.r., e dai fondi prudenziali, quali il fondo per ripristino investimenti, nel quale è accantonata anche la somma di € 1.342.726, quale residuo dei mutui accesi per la ristrutturazione della palazzina, di cui fu ampiamente riferito nella precedente relazione²⁴, e dal fondo per altri rischi ed oneri futuri, di nuova istituzione, nel quale sono accantonate anche le somme per i rinnovi contrattuali²⁵. Sui debiti si rinvia a quanto già esposto in ordine ai residui passivi.

²¹ Trattasi della partecipazione nella s.r.l. S.N.A (Scuola nazionale di volo) di cui l'Ae. C.I. è socio al 98,75%, costituita insieme all'aero club di Rieti ed aperta all'adesione anche di terzi, per la formazione di piloti civili, sia di apparecchi che di aeromobili. Poiché la scuola non è stata mai attivata, nonostante siano trascorsi diversi anni, il Consiglio federale, il 30 novembre 2006, ha dato mandato ai rappresentanti dell'Ae. C.I. in seno all'assemblea straordinaria di proporre la sua trasformazione in società di servizi "in house", avente l'Ae. C.I. come unico socio.

²² Costituita da alcune federazioni sportive del Coni avente ad oggetto la promozione, la gestione e la commercializzazione dell'immagine, dei marchi e dei loghi, nonché dei diritti radiotelevisivi, ha un capitale sociale di euro 33.570, diviso in quote uguali tra tutti i soci, 50 delle quali assegnate all'Ae. C.I..

²³ L'accantonamento nel 2006 è stato, più esattamente, contabilizzato nella sezione D del passivo dello stato patrimoniale, atteso che anche per i dipendenti pubblici il trattamento di fine servizio, a decorrere dal 2001, è sostituito da t.f.r..

²⁴ Per la ristrutturazione della palazzina vennero accesi due mutui con l'Istituto di Credito Sportivo, uno di euro 1.755.953 (lire 3.400 milioni) ed un secondo di € 180.000, di durata quindicennale, a rata costante, al tasso semestrale del 2,5%, il primo e del 2,25%, il secondo, entrambi assistiti da un contributo annuale sugli interessi pari, rispettivamente, del 2,25% e del 1,25%. L'ammortamento, iniziato nel 2001 e nel 2002, andrà a scadere, rispettivamente, nel 2016 e nel 2017. Il fondo istituito nello stato patrimoniale per l'ammortamento di esso viene ridotto, annualmente, della quota capitale rimborsata la quale, a sua volta, viene evidenziata nello stato economico alla voce n. 13/d. Le rate pagate nel biennio sono state, rispettivamente, di euro 108.366 e di euro 113.802.

²⁵ La nota integrativa non indica l'ammontare destinata all'accantonamento per i rinnovi contrattuali, né quella connessa con altri rischi, tra i quali quelli derivanti dai giudizi attivati contro l'Ente per risarcimento danni, come prescritto dall'art. 44 del d.p.r. n. 97/2003.

Il patrimonio netto, in miglioramento, risulta costituito dalla riserva statutaria, che compare per la prima volta nella nuova forma di bilancio²⁶, e dagli avanzi economici degli esercizi precedenti portati a nuovo, oltre che dall'avanzo economico dell'esercizio.

²⁶ Essa è costituita dal saldo delle consistenze patrimoniali (tra attività e passività), che, prima dell'entrata in vigore del d.P.R. n. 97/2003, veniva iscritta tra "le eccedenze patrimoniali", quale parte ideale del patrimonio netto.

XV LEGISLATURA - DISEGNI DI LEGGE E RELAZIONI - DOCUMENTI

Stato patrimoniale			
A T T I V I T A'	2004	2005	2006
A- PATRIMONIO INIZIALE	0	0	0
B-IMMOBILIZZAZIONI			
I- Immobilizzazioni immateriali	11.502	6.442	1.409
II- immobilizzazioni materiali:			
-terreni e fabbricati	4.180.224	4.214.024	4.081.214
-velivoli ed apparati	344.819	202.133	154.719
-mobili ed arredi vari d'ufficio	37.096	27.976	18.558
-macchine d'ufficio	59.660	45.967	100.857
-aviorimesse	29.020	19.862	10.705
-attrezzature	4.305	2.851	10.161
Totale	4.655.124	4.512.814	4.376.215
III- immobilizzazioni finanziarie:			
-partecipazioni in imprese controllate	10.328	45.574	45.574
-partecipazioni in altre imprese	2.583	2.583	2.583
-crediti	6.306	4.989	3.697
Totale	19.217	53.146	51.855
TOTALE IMMOBILIZZAZIONI	4.685.843	4.572.402	4.429.479
C- ATTIVO CIRCOLANTE			
I- Rimanenze prodotti finiti e merci	24.234	23.675	22.800
Totale	24.234	23.675	22.800
II- Residui attivi:			
-crediti v/ iscritti, soci e terzi	1.123.956	1.157.585	907.003
-crediti v/ lo Stato ed enti pubblici	70.037	46.518	55.790
-crediti v/ altri	804.255	676.687	520.153
Totale	1.998.249	1.880.790	1.482.946
III- A. fin. non cost. immobilizzazioni	0	0	0
IV- Disponibilità liquide:			
-denaro e valori in cassa	4.057.879	4.500.462	4.904.822
Totale	4.057.879	4.500.462	4.904.822
TOTALE ATTIVO CIRCOLANTE	6.080.362	6.404.926	6.410.568
D- RATEI E RISCONTI			
-Risconti attivi	911.001	911.001	911.001
TOTALE RATEI E RISCONTI	911.001	911.001	911.001
TOTALE ATTIVO	11.677.208	11.888.329	11.751.048


Stato patrimoniale			
P A S S I V I T A'	2004	2005	2006
A- PATRIMONIO NETTO			
Riserva statutaria	2.628.173	2.628.173	2.628.173
Avanzi economici portati a nuovo	2.406.913	1.533.971	1.543.660
Avanzo economico d'esercizio	-872.943	9.689	2.820.915
Totale patrimonio netto	4.162.144	4.171.833	6.992.748
B- CONTRIBUTI IN CONTO CAPITALE	0	0	0
C- FONDI RISCHI ED ONERI			
-per tratt. quiesc. ed obblighi simili	800.235	830.218	0
-per altri rischi ed oneri futuri	0	120.442	60.000
-per ripristino investimenti	1.564.894	1.456.528	1.342.726
Totale fondi rischi ed oneri	2.365.129	2.407.189	1.402.726
D- TRATTAMENTO FINE RAPPORTO	0	0	899.312
E- RESIDUI PASSIVI			
-verso fornitori	3.740.619	3.833.397	807.301
-debiti verso iscritti, soci e terzi	1.367.203	1.434.009	1.301.626
-debiti verso lo Stato ed enti pubblici	15.167	12.842	321.399
-debiti diversi	26.945	29.059	25.935
Totale debiti	5.149.933	5.309.308	2.456.262
F- RATEI E RISCOINTI PASSIVI	0	0	0
TOTALE PASSIVITA'	7.515.062	7.716.496	4.758.320
TOTALE PASSIVO E NETTO	11.677.206	11.888.329	11.751.048

Considerazioni conclusive

Il 2005 è l'ultimo anno di gestione commissariale, durante la quale l'attività ha avuto come obiettivo principale la riforma dell'ordinamento e la ristrutturazione dell'assetto federale e, per tale ragione, non sono state assunte decisioni di natura strategica, che il Commissario straordinario ha inteso riservare agli organi istituzionali ordinari, ma soltanto aggiustamenti operativi, come la riduzione della pianta organica ed il contenimento dei costi, e, soprattutto, un discreto rilancio della federazione, che ha visto una buona ricrescita del numero degli aero club (da 81 a 113) e delle associazioni aggregate (da 118 a 128), ma non anche del gettito delle entrate contributive, a causa della politica di incentivi, deliberata negli anni precedenti allo scopo di contenere le defezioni. Del resto, la gestione commissariale non si poneva obiettivi finanziari ambiziosi, ma soltanto il raggiungimento dell'equilibrio di bilancio, scosso anche dalla riduzione dei contributi statali, da una parte aumentando le entrate derivanti dalla prestazione di servizi e dalla gestione del patrimonio, e dall'altra contenendo la spesa corrente, al fine di poter destinare maggiori risorse alle attività istituzionali.

Nel complesso, la gestione, nel biennio, evidenzia uno stato di attesa e di transizione verso l'entrata a regime del nuovo ordinamento, dal quale si spera una più decisa rivitalizzazione della federazione, e verso la cessazione delle disposizioni limitative della spesa, recate dal comma 57 dell'art. 1 della legge finanziaria per il 2005 (n. 311 del 30.12.2004), scadute alla fine del 2007. La cessazione delle dette limitazioni potrà consentire agli organi rappresentativi di formulare un secondo piano di rinnovo della flotta, per il cui finanziamento l'Ente dispone della residua parte del contributo del Ministero dei trasporti e di fondi da Esso stesso accantonati, che ammonta ad oltre 3 milioni di euro. Le condizioni finanziarie, a parte i modesti aggiustamenti, già menzionati, riflettono a pieno la situazione di stasi, nella quale le entrate sono costituite per il 38,17% da contributi pubblici (contro il 25% del 2004) e la gestione complessiva appare improntata al puro mantenimento, ma con discrete prospettive di rilancio.

Per una ripresa più sostanziosa, tuttavia, appare necessario studiare, in aggiunta a quelle che avranno effetto dal 2007, ulteriori misure dirette ad aumentare le entrate proprie e la redditività degli investimenti e rilanciare l'attività degli enti federati ed aggregati, anche promuovendo la rinascita dell'interesse della popolazione verso le attività di volo; da non escludere qualche aggiustamento strutturale, da attuarsi per gradi, per poter sfruttare al meglio un'auspicabile ripresa dell'economia generale, ed una strategia più mirata verso i detti obiettivi. Vanno, in ogni caso, ricercate appropriate misure atte a scoraggiare, reprimere efficacemente, ma soprattutto prevenire l'endemica morosità degli enti federati ed associati e, comunque, l'insolvenza dei debitori, le quali, privando l'Ente della pronta disponibilità di cospicue risorse finanziarie, ne paralizzano l'attività e ne frustrano gli obiettivi.

A handwritten signature in black ink, appearing to be 'Antonio...', written in a cursive style.

AERO CLUB D'ITALIA (A.E.C.I.)

ESERCIZIO 2005

RELAZIONE DEL PRESIDENTE

In data 20 ottobre 2004 con DPCM, successivamente pubblicato sulla Gazzetta Ufficiale in data 11 gennaio 2005, è stato approvato il nuovo Statuto dell'Aero Club d'Italia, il nuovo Statuto tipo degli Aero Club locali, nonché i principi informativi dello Statuto tipo delle Federazioni Sportive Aeronautiche.

In data 29 ottobre 2005, si sono, finalmente, svolte le elezioni conclusive degli organi dell'Ente ed, a seguito di designazione assembleare, con decreto del Ministro delle Infrastrutture e dei Trasporti, di concerto con il Ministro della Difesa, il Ministro dell'Economia e delle Finanze, il Ministro per i Beni e le Attività Culturali ed il Ministro dell'Interno, datato 15 dicembre 2005, sono stato nominato Presidente dell'Aero Club d'Italia per il quadriennio 1° novembre 2005 – 1° novembre 2009.

Con successivi decreti del Ministro delle Infrastrutture e dei Trasporti, rispettivamente del 7 e del 6 febbraio 2006, sono state ratificate le nomine dei Consiglieri Federali e del Presidente della Commissione Centrale Sportiva Aeronautica.

Nell'illustrare l'andamento della gestione dell'Ente nei suoi settori operativi, non si può non constatare come l'esercizio finanziario 2005, nonostante abbia incontrato le ormai croniche difficoltà di vario ordine, dovute alla particolare situazione economica del Paese, ed evidenziate, sebbene a fronte di un contenuto aumento del contributo Ministero della Difesa, con l'ulteriore riduzione del già limitato contributo del Ministero delle Infrastrutture e dei Trasporti, sia stato caratterizzato da un aumento del contributo da parte del CONI, finalizzato alla tutela e allo sviluppo delle attività giovanili federali e societarie, nonché all'attività sportiva internazionale e nazionale con particolare attenzione all'attivazione dei programmi di spesa destinati alla preparazione olimpica e all'alto livello.

Grazie alle maggiori entrate derivanti dall'avanzo di amministrazione al 31/12/04, distribuito nel corso dell'anno 2005, alla assenza della spesa per il funzionamento degli organi collegiali di amministrazione, nonché all'aumento del contributo CONI ed ai proventi derivanti dalla prestazione di servizi, è stato possibile soddisfare al meglio le esigenze operative finalizzate a garantire la diffusione della cultura aeronautica nei suoi molteplici aspetti; in particolar modo si è notevolmente potenziata l'attività istituzionale sportiva e l'erogazione agli Aero Club federati di contributi.

E' stato necessario un impegno continuo e pressante per tutto l'anno onde pervenire alla ricostituzione degli organi nei termini previsti dal nuovo Statuto e non nascondo che questo risultato è stato fonte di grande soddisfazione personale; in particolare, la mia nomina a Presidente mi onora profondamente. Ho, altresì, ferma certezza nel ritenere che il ritorno all'operatività dell'Ente, per merito dei suoi organi ormai ricostituiti, porterà nuova forza tale da condurre ad un significativo sviluppo e ad una maggiore diffusione della cultura aeronautica nei suoi molteplici aspetti.

Si da, pertanto, assicurazione che l'impegno profuso nell'anno 2005 non si è esaurito, bensì prosegue con immutato vigore, per cui è lecito attendersi, nel corso dell'anno 2006, con la ricostituzione dei nuovi organi dell'Ente, risultati tali da garantire uno sviluppo dell'Ente sempre più elevato per il perseguimento dei fini istituzionali ed una nuova vitalità per gli Aero Club federati e per tutta l'utenza in generale.

Ritengo, altresì, doveroso sottolineare come il mio compito prioritario, negli anni di commissariamento, sia stato quello di condurre l'Ente alla rielezione dei nuovi organi dell'Aero Club d'Italia ai quali, pertanto, spetterà, ora, il compito di definire, nell'esercizio delle loro funzioni di indirizzo politico-amministrativo, le scelte strategiche per la gestione dell'Ente.

In fase di riaccertamento dei residui al 31/12/05 è stata operata, come ogni anno, una ricognizione dei residui attivi e passivi provenienti dagli esercizi anteriori a quello di competenza e sono stati eliminati dal bilancio quelli per i quali non vi è più ragione per la loro conservazione nelle scritture contabili dell'Ente.

La massa dei residui attivi risulta essere in diminuzione sostanzialmente per effetto sia del versamento, tra l'altro ridotto rispetto agli anni precedenti, del contributo del Ministero delle Infrastrutture e Trasporti, sia per l'eliminazione della quota non assegnata del contributo stesso, oltreché per l'iscrizione in bilancio di somme significativamente ridotte inerenti agli oneri assicurativi per la garanzia "corpi" dei velivoli in esercizio agli Aero Club federati.

La massa dei residui passivi è, invece, aumentata; principalmente, a causa della riduzione degli stanziamenti di cassa operata al fine di osservare i vincoli contenuti nella legge 30 dicembre 2004, n. 311, nel rispetto delle linee guida impartite dal Ministero dell'Economia e delle Finanze con circolare n. 35 del 23/1/04 anche se, sembra utile sottolineare, parte di tali residui è da imputare ai fondi provenienti dalle locazioni e dalle alienazioni degli aeromobili rientranti nel Piano Rinnovo Flotta e destinati al rinnovo della flotta sociale mediante progressiva integrazione e sostituzione dei velivoli, la cui decisione di investimento rientrerà nella sfera strategica dei nuovi organi sociali.

In conclusione, si illustrano di seguito, sinteticamente, le attività svolte dall'Ente nei molteplici settori di competenza nell'anno 2005.

Trattandosi di risultati di tutto rilievo, si è avuta nuovamente conferma della vitalità del nostro Ente e sono state poste ulteriori premesse per uno sviluppo sempre più elevato per il perseguimento dei fini istituzionali.

I risultati sportivi, in particolare in ambito internazionale, conseguiti dalle squadre nazionali nel 2005, hanno ancora una volta confermato l'alto livello tecnico ed agonistico delle rappresentanze Ae.C.I., consentendo all'Italia di consolidare la propria preminente collocazione tra le nazioni maggiormente competitive nel settore degli sport aeronautici.

PARTE I - ATTIVITÀ SPORTIVA 2005

1. VOLO A MOTORE

a. ATTIVITÀ E DATI 2005:

- Gare aeree di Rally	3
- Gare Acrobazia Aerea	3
- Gare di Velocità.....	1
- Licenze Sportive F.A.I. rilasciate	110
- Licenze Sportive F.A.I. rinnovate	159
- Licenze di Commissario Sportivo rilasciate	3
- Licenze di Commissario Sportivo rinnovate	7
- Licenze F.A.I. Elicottero rilasciate	1
- Licenze F.A.I. Elicottero rinnovate	0

b. PARTECIPAZIONE A CAMPIONATI E GARE INTERNAZIONALI:

Campionati Europei Acrobazia Cat. Avanzata – Hradec Kralove (Rep. Ceca) – 8-17/7/2005
 Campionati Mondiali Acrobazia cat. Illimitata – Burgos (Spagna) 22/6 - 2/7/2005

c. CAMPIONI ITALIANI VOLO A MOTORE 2005:

Rally piloti agonistica	Robatti Ferdinando	(Ae.C. Biella)
“ navigatori agonistica	Wild Ferdinando	(Ae.C. Biella)
“ piloti turismo	Rosati Sandro	(Ae.C. Terni)
“ navigatori turismo	Bombelli P.	
“ cat. Team	Aero Club Palermo	
Velocità piloti	Di Fede Giovanni	(Ae.C. Palermo)
“ navigatori	Valmori Alessandro	(Ae.C. Lugo)
Acrobazia cat. sportsmen	Cappelli Nello	(Ae.C. Ali sul mare)

“ cat. avanzata	Genesio Alessandro	(Ae.C. Parma)
“ cat. intermedia	Pellicciari Giorgio	(Ae.C. Lugo)
“ cat. illimitata	Dallan Sergio	(Ae.C. Milano)

2. VOLO A VELA

a. ATTIVITÀ E DATI 2005:

- Gare Internazionali	1
- Gare Nazionali	12
- Licenze F.A.I. rinnovate	287
- Licenze F.A.I. rilasciate	32
- Tessere Commissario Sportivo rinnovate	177
- Tessere Commissario Sportivo rilasciate	8

b. CAMPIONATI E GARE DI VOLO A VELA:

- Coppa Città di Ferrara e C.I. Nazionali e Promozione Classe Club 28/5 – 5/6/2005
- Campionato Italiano Distanza (15 m – Libera – Promozione) – A.C.A.O. 1/3 – 30/9/2005
- Campionato Italiano classe 15 metri e classe standard – ACAO - 14-22/5/2005
- Coppa Internazionale del Mediterraneo – (classi standard 15-18 metri) – Campionato Italiano classe libera - Ae.C. Rieti – 31/7 - 11/8/2005
- Coppa Internazionale del Mediterraneo – classe Club – Open Class Cup – C.I. Promozione – Coppa Città di Rieti – Ae.C. Rieti – 13-25/8/2005
- Trofeo Città di Torino - Ae.C. Torino – 26-28/3 e 23-24/4/2005
- Trofeo Novi 2005 – Classe Promozione - Ae.C. Fulvio Padova – 17-19 e 24-26/6/2005
- Campionato assoluto acrobazia – Ae.C. Viterbo 30/4 – 22-24/4/2005
- Campionati Italiani 18 metri – A.V.L. 14-22/5/2005
- Coppa del Velino Rieti 16-24/7/2005
- Campionati Italiani Classi Standard L'Aquila 25/5 – 6/6/2005

c. CAMPIONI ITALIANI VOLO A VELA 2005:

Classe standard	Gritti Angelo (A.V.A.)
Classe libera	Ballarati Giorgio (A.C.A.O.)
Classe 15m	Galetto Giorgio (Ae.C. Bolzano)
Classe 18m	Avanzini Luciano (A.C.A.O.)
Classe Club	Squarciafico Vittorio (Ae.V.V.F. Padova)
Classe Promozione	Zivelonghi Maurizio (Ae.C. Bolzano)
Distanza 15m	Galetto Giorgio (Ae.C. Bolzano)
“ libera	Avanzini Luciano (A.C.A.O.)
“ Club	Windegger Christoph (Ae.C. Bolzano)
“ promozione	Gori Federico (Ae.C. Bolzano)
Acrobazia assoluto	Filippini Pietro (Ae.C. Viterbo)
Acrobazia promozione	Bassi Claudio (Ae.C. Bologna)
Acrobazia Club	Lagi Gianfranco (Ae.C. Viterbo)

d. PARTECIPAZIONE A CAMPIONATI E GARE INTERNAZIONALI:

- 1° F.A.I. World Sailplane Grand Prix – Saint Auban (Francia) 2-11/9/2005
- Campionato Pre-mondiale Classi Standard 15 metri Libera Eskituna (Svezia) 13-24/6/2005
- Campionati Europei Volo a Vela – Nitra (Slovacchia) 7-24/7/2005
- Campionati Europei 15 metri – Rayskala (Finlandia) 28/6 – 17/7/2005
- Campionati Mondiali femminili – Klix (Germania) 30/7 – 13/8/2005
- Campionati Pre-Mondiali Volo a Vela – Classe Club – Vinon (Francia) - 20–29/7/2005
- Campionati Mondiali Juniores – Husband's Boswort (U.K.) 28/7-21/8/2005

e. INSEGNE VOLO A VELA RILASCIATE 2005:

DIAMANTE	3
ORO	11
ARGENTO	11

3 - PARACADUTISMO:

a. ATTIVITÀ E DATI 2005:

- Gare valide per i campionati nazionali	2
- Gare non valide per i campionati nazionali.....	0
- Licenze F.A.I. rinnovate	215
- Licenze F.A.I. rilasciate	49

CAMPIONI ITALIANI PARACADUTISMO 2005

Campione individuale Precisione in atterraggio maschile	Fabrizio Giannelli
Campionessa Precisione in atterraggio individuale	Sandra Flumian
Campione Italiano Stile	Francesco Gullotti
Campione Italiano Combinata	Paolo Filippini
Squadra Italiana Campione FPA	Air Control
Squadra Italiana Campione Precisione in atterraggio	Scuola Nazionale Blu (Corrado Marchet, Stefano Corradini, Alessandro Ruggeri, Vittorio Guarinelli, Daniele Viel)
Squadra Italiana Campione Freestyle	Ecosfera (Luca Tondelli, Paul Maria Seccomandi, Manuel Basso)
Squadra Italiana Campione Freestyle esordienti	Nettuno (Gianfranco Spina, Andrea Proietti, Riccardo Paganelli)
Squadra Italiana Campione Freestyle femminile	Skydive Tortuga (Stefania Martinengo, Olav Zipser)
Squadra Italiana Campione Skysurf	Komatsu Team (Renato Dal Bello, Alessandro Mooney)
Squadra Italiana Campione FCL a 4 assoluti	Sinapsi Real Lazio (Luca Marchioro, Livio Piccolo, Arianna De Benedetti, Peter Allum, Luca Poretti)
Squadra Italiana Campione FCL a 4 esordienti	Tsunami (Francesca Tomassini, Luca Valpreda, Miriana Nano, Fabrizio Ponzio, Umberto Pinna) Squadra Italiana Campione FCL a 8 assoluti Ex3mo (Marco Arrigo, Placido Udinu, Fabrizio Del Giudice, Massimo Rao, Alessandro Betti, Fabio Lorenzetti, Francesco Teloni, Luca Stanga, Paolo Colombo)

b. PARTECIPAZIONE A CAMPIONATI E GARE INTERNAZIONALI:

- W.A.G. 2005 – Duisburg (Germania) 14-24/7/2005
- Campionati Europei Stile e Precisione – Prostejov (Rep. Ceca) 23/8-5/9/2005;
- Coppa del Mondo Eloy (Arizona) 23-30/10/2005;
- Coppa del Mondo Canopy Piloting – Florida 7-12/2/05
- Campionati Europei – Stupino (Russia) 4– 10/7/2005.

4 - AEROMODELLISMO:**a. ATTIVITÀ E DATI 2005:**

- Gare a carattere Internazionale	9
- Gare per la disputa del Campionato Italiano	46
- Licenze F.A.I. rilasciate	99
- Licenze F.A.I. rinnovate	466
- Tessere Commissario Sportivo rilasciate	4
- Tessere Commissario Sportivo rinnovate	120
- Attestati di Aeromodellismo rilasciati	181

b. PARTECIPAZIONE A CAMPIONATI E GARE INTERNAZIONALI 2005:

- Campionato Mondiale F3D – S. Martin Le Beau (Francia) 30/8 – 3/9/2005
- Campionato Europeo F2A/B/C/D – Gyula (Ungheria) – 16-23/7/2005
- Campionato Mondiale F1A/B/C – Embalseiro Cordoba (Argentina) – 21-28/5/2005
- Campionato Mondiale F3B – Lappeenranta (Finlandia) 31/7 – 3/8/2005
- Campionato Europeo S – Buzau (Romania) 1-15/9/2005
- Campionato Mondiale F3A – S. Yan (Francia) 18-28/8/2005
- Campionato Mondiale F3C – Zamora (Spagna) 4/8-14/9/2005

- Campionato Mondiale F1D – Bordeaux (Francia) 3-8/10/2005
- Campionato Mondiale F1E Liptowsky Mikulas (Slovacchia) 12-17/10/2005
- Campionato Europeo F4C – Pombal (Portogallo) – 27/8-4/9/2005
- Campionato Europeo F3J Osijek (Croazia) 17-23/7/200

c. CAMPIONI ITALIANI AEROMODELLISMO 2005:

Cat. F1A	Gobbo Massimiliano	Ae.C. Treviso
Cat. F1B	Liberatore Walter	Ae.C. Rieti
Cat. F1C	Fiegl Bruno	Ae.C. Prealpi V.
Cat. F1D	Manieri Fabio	Ae.C. Roma
Cat. F1E	Claudio Bognolo	Ae.C. Prealpi V.
Cat. F1G/Sport	Lovato Mario	AMT Treviso
Cat. F1H/Sport	Melli Carlo	GAP Pistoia
Cat. F1J/Sport	Perbellini Francesco	AMT Treviso
Cat. F1K	Padovano Eraldo	
Cat. F1M	Manieri Fabio	Ae.C. Roma
Cat. F2A	Grossi Luca	Ae.C. Lugo
Cat. F2B	Maggi Alberto	Ae.C. Cuneo
Cat. F2C	Magli – Pirazzini	Ae.C. Lugo
Cat. F2D	Motta Orazio	Ae.C. Pisa
Cat. F3A	Benincasa Marco	Ae.C. Pisa
Cat. F3AS	Carallo Alberto	FIAM GAV
Cat. F3AX	Silvestri Sebastiano	Ae.C. dello Stretto
Cat. F3AX-L	Silvestri Sebastiano	Ae.C. dello Stretto
Cat. F3B	Lorenzoni Marco	Ae.C. Arezzo
Cat. F3C	Livi Fabio	FIAM – GAE Empoli
Cat. F3C/Art.	Puosi Andrea	Aero Club Pisa
Cat. F3C/S	Cevolani Maurizio	Ae.C. Firenze
Cat. F3D	Mucedola Paolo	Ae.C. Aosta
Cat. F3F	Carletti Mario	Ae.C. Bologna
Cat. F3I/P	Mazzini Luca	Ae.C. Lugo

Cat. F3J	Sangermani Andrea	Ae.C. Lodi
Cat. F3K	Galtarossa Alex	Ae.C. Peralpi Ven.
Cat. F4B/S	Merlini Davide	Ae.C. Cremona
Cat. F4C	De Marchi Gianluca	Ae.C. Alessandria
Cat. F4C/S	Nottolini Giuseppe	Ae.C. Lucca
Cat. F4C/Idro	Martegani – Comolli	Ae.C. Varese
Cat. F5B	Mossa Alessandro	Ae.C. Varese
Cat. F5F	Giacomin Bruno	Ae.C. Arezzo
Cat F1E Squadre		Ae.C. Udine

5 - VOLO DA DIPORTO O SPORTIVO:

a. ATTIVITÀ E DATI 2005:

- Licenze F.A.I. rilasciate di VDS privi di motore	12
- Licenze F.A.I. rinnovate di VDS privi di motore	32
- Licenze F.A.I. rilasciate di VDS prov. di motore	30
- Licenze F.A.I. rinnovate di VDS prov. di motore	8
- Tessere commissario sportivo rilasciate V.D.S. privi motore	0
- Tessere commissario sportivo rinnovate V.D.S. privi motore	0
- Tessere commissario sportivo rilasciate V.D.S. prov. motore	0
- Tessere commissario sportivo rinnovate V.D.S. prov. motore	0

b. PARTECIPAZIONE A CAMPIONATI INTERNAZIONALI:

- Campionato Mondiale Parapendio – Valadares (Brasile) 8-25/3/2005
- Campionato Mondiale Paramotore – Leuroux (Francia) – 20-28/8/2005
- Campionati Mondiali Deltaplano – Australia 7-19/1/2005

d. CAMPIONI ITALIANI VOLO DA DIPORTO O SPORTIVO 2005:

Parapendio maschile Bottegal Maurizio
Parapendio femminile Scanagatta Rosanna (Ae.C. Vercelli)

6 - AEROSTATICA:**a. ATTIVITÀ E DATI 2005:**

- Gare 1
- Licenze F.A.I. rinnovate 11
- Licenze F.A.I. rilasciate 2
- Tessere commissario sportivo rilasciate 0
- Tessere commissario sportivo rinnovate 0

c. CAMPIONI ITALIANI 2005:

Cat Mongolfiere Rovelli Carlo (Ae.C. Artena)

PARTE II - ATTIVITÀ AERODIDATTICA

I dati di cui ai pp. 1 e 2 sono riferiti agli 80 Aero Club federati su un totale di 112 (al 31/12/05) che hanno risposto (al 22/3/06) alla richiesta di invio dei dati statistici. Non vengono, quindi, effettuati riferimenti con l'anno precedente in quanto i dati non sono omogenei.

1 - VOLO A MOTORE:

L'attività didattica di volo a motore per il conseguimento delle licenze, attestati e abilitazioni è stata svolta da 49 Aero Club esercenti altrettante scuole di pilotaggio.

Nell'anno in esame sono stati conseguiti:

- Attestati allievi pilota	428
- Licenze di pilota privato	274
- Licenze di pilota commerciale	24
- Abilitazioni IFR	25
- Abilitazioni Istruttori.....	8
- Licenze pilota privato elicotteri.....	10
- Licenze pilota commerciale elicotteri	5

Le licenze di pilota privato e commerciale di elicotteri sono state conseguite presso l'Aero Club di Lugo e presso l'Aero Club di Varese.

2 - VOLO A VELA:

L'attività didattica di volo a vela per il conseguimento delle relative licenze ed abilitazioni è stata svolta da 19 Aero Club esercanti scuole di pilotaggio.

Nell'anno in esame sono stati conseguiti:

- Licenze di pilota di aliante	66
- Abilitazioni di istruttore di aliante.....	5

3 - VOLO DA DIPORTO O SPORTIVO:

a. ATTIVITÀ AERODIDATTICA COMPLESSIVA:

L'attività aerodidattica svolta ha interessato complessivamente 2720 allievi di volo libero e di volo a motore, con un calo di circa l'8% rispetto allo scorso anno. Sono stati effettuati, presso le Scuole certificate dall'Ente, i seguenti corsi per il conseguimento dell'attestato VDS, in numero uguale rispetto all'anno precedente:

- . con apparecchi privi di motore n. 50 corsi
- . con apparecchi muniti di motore n. 118 corsi, di cui 5 anche per il conseguimento dell'abilitazione al pilotaggio di apparecchi con ala rotante.

b. ATTIVITÀ AERODIDATTICA CON APPARECCHI PRIVI DI MOTORE:

Il totale degli allievi iscritti ai corsi è stato di 1012, di cui:

- allievi idonei: 428, pari al 42,29% rispetto al totale
- allievi non idonei: 4;
- allievi assenti agli esami: 27, pari al 2,67%;
- allievi dei corsi di cui non è stata ancora presentata domanda di esame: 553, pari al 54,64%.

c. ATTIVITÀ CON APPARECCHI PROVVISI DI MOTORE (ULM):

Il totale degli allievi iscritti ai corsi è stato di 1708, di cui:

- allievi idonei 818, pari al 47,89% rispetto al totale
- allievi non idonei 15, pari al 2%
- allievi assenti agli esami 66, pari al 3,86%
- allievi dei corsi per i quali non è stato ancora richiesto l'esame 809, pari al 47,36%.

In totale gli attestati rilasciati dall' Ae.C.I., nel 2005, sono stati 1632, di cui 17 per ala rotante e 155 per conversione di titoli aeronautici, numeri sostanzialmente stabili rispetto all'anno precedente.

Da evidenziare che gli apparecchi del VDS identificati nel 2005 sono stati 486, quantitativo praticamente invariato rispetto al 2004. Il totale degli apparecchi identificati a fine 2005 è di 8.180 unità. Inoltre, nel corso dell'anno 2005 sono state certificate delle scuole di Volo da Diporto o Sportivo, come di seguito indicato:

- con apparecchi privi di motore numero 3 nuove scuole, dalla n. 111 alla n.113;
- con apparecchi muniti di motore numero 17 scuole, dal n° 186 al n. 202.

PARTE III - FLOTTA E ATTIVITÀ DI VOLO

I seguenti dati sono parziali in quanto alla data del 22/3/06 non sono pervenuti tutti i dati da parte degli Aero Club federati.

1 - VELIVOLI A MOTORE:

- velivoli di proprietà o in esercizio agli Aero Club federati375
 - Elicotteri in esercizio agli Aero Club federati5

2 - ALIANTI E MOTOALIANTI:

- di proprietà o in esercizio agli Aero Club federati143
 - alianti e motoalianti di proprietà dell'Ae.C.I. dati in esercizio,
 con convenzione, ad Ae.C. Centrale Volo a Vela19

Nota: totale aeromobili flotta Aero Club federati: n. 523

3 - ATTIVITÀ VOLO A MOTORE:

Con i suddetti aeromobili si è svolta, nel 2005, un'attività di ore 57.896, con un decremento, rispetto al 2003, di circa il 2,5%, così suddivisa:

- ore di volo a motore per attività aeroscolastica28.776
 - ore di volo a motore per turismo e sport27.465
 - ore di volo a motore per attività acrobatica432
 - ore di volo con elicotteri per attività aeroscolastica940
 - ore di volo con elicotteri per allenamento283

totale ore di volo a motore

57.896

=====

4 - ATTIVITÀ ALIANTI:

- ore di volo per attività didattica e di allenamento su alianti.....2.371
 - ore di volo su alianti per turismo e sport.....20.752

 totale ore volo con alianti 23.123

=====

5 - ATTIVITÀ MOTOALIANTI:

Nel corso del 2004 si è registrata una riduzione di circa il 45% rispetto al 2003 nelle ore volate per tale disciplina

- ore di volo didattiche e allenamento su motoalianti136
 - ore di volo per turismo e sport su motoalianti1156

 totale ore volo con motoalianti 1.292

=====

6 - ATTIVITÀ TRAINO ALIANTI:

Tale attività ha registrato un aumento di circa l'8% rispetto all'anno precedente

- ore di volo traino alianti per attività aeroscolastica791
 - ore di volo traino alianti per attività turistica e sportiva2.655

 totale ore di volo per traino alianti 3.446

=====

7 - ATTIVITÀ LANCI CON VERRICELLO, ATTIVITÀ VOLO TOTALE

- lanci effettuati con verricello n. 256
 - ore di volo totali per le varie attività (Motore e Vela) 85.757.

PARTE IV – PIANO RINNOVO FLOTTA**1- AEROMOBILI IN ESERCENZA AGLI AERO CLUB FEDERATI****a. AEROMOBILI ACQUISTATI CON I FONDI DEL PIANO RINNOVO FLOTTA**

Al 8 marzo 2006 risultano in esercizio agli Aero Club federati i seguenti aeromobili:

- n. 8 velivoli d.c. scuola SOCATA TB9 (tutti in corso di definitiva cessione)
- n. 2 velivoli d.c. scuola F2C
- n. 3 alianti LS4
- n. 8 alianti DG300
- n. 2 alianti DG500
- n. 4 alianti GROB 103 TWIN ACRO
- n. 8 alianti SCHLEICHER ASK21 (sei dei quali in corso di definitiva cessione)
- n. 2 elicotteri BERNARDI NH 300C
- n. 1 elicottero tipo SCHWEITZER 69C

Sono stati assegnati in prova n. 4 verricelli per traino alianti TOST tipo "Munich"

b. AEROMOBILI ACQUISTATI CON ALTRI FONDI

- n. 14 velivoli traino alianti CESSNA 305 C (13 dei quali in corso di definitiva cessione)
- n. 2 elicotteri tipo SCHWEITZER 69C

2. INCIDENTI CHE HANNO COINVOLTO LA FLOTTA A.E.C.I.

Nel corso dell'anno 2005 gli aa/mm della flotta Ae.C.I. sono stati coinvolti in soli tre sinistri due dei quali hanno coinvolto traionatori tipo CESSNA 305 C e in terzo in un aliante.

PARTE V - VARIE

1 - CONTRIBUTI AD AEROCLUB FEDERATI ANNO 2005

Anche nell'anno 2005 sono stati erogati contributi vari per gare, per carburante, ecc., come da allegato bilancio.

2 - RAPPORTI CON LA F.A.I.

Nel 2005 sono stati consegnati i Diplomi "Paul Tissandier" conferiti dalla F.A.I. su proposta dell'Aero Club d'Italia, ai Sigg.: Ugo Paolillo, Gaetano Argento, Mario Puppi. La F.A.I. ha attribuito alla rivista "Volare" il diploma d'onore.

L'Aero club d'Italia ha, anche nel 2005, promosso il concorso per "Giovani artisti" organizzato, annualmente, dalla F.A.I. e riservato agli alunni delle scuole elementari e medie inferiori e superiori.

3 - ATTIVITÀ PROMOZIONALE

Nell'anno 2005 l'Aero Club d'Italia ha proseguito nel suo impegno per lo sviluppo dell'attività promozionale, partecipando con il proprio stand alle seguenti manifestazioni:

- Cielo e Volo – Ozzano Emilia (BO) 4-5/6;
- Aero club dello Stretto – Reggio Calabria 11/7;
- Aero Club Carpi 10-11/9;
- Aero club Savona – Alassio 1/10
- Parashow Roma 11-12-13/11;
- Aero club Verona 3-4/12

È stato inoltre concesso il patrocinio dell'Ente alle seguenti iniziative:

- Aero club Latina per il progetto "I Giovani e il volo"
- Associazione "Cultura e Risorse" per il concorso letterario "Il mio cielo";
- Aero club di Artena per il "Summer Party 2005"
- Aero club Carpi per la manifestazione "Carpi 2005"
- Associazione Donne dell'Aria per Mostra Fotografica
- Aero club Altavilla Airfield per Raduno Aereo.

È continuato, nel corso dell'anno l'interesse della stampa anche non di settore, che ha più volte richiesto e pubblicato notizie sulle attività aeronautiche e dei media, che hanno dedicato al volo alcuni minuti delle trasmissioni in programma su alcune reti locali e sulle emittenti nazionali.

4.- CORSO DIRETTORI MANIFESTAZIONI AEREE

Nel mese di marzo 2005 , l'Aero club d'Italia ha organizzato il 1° Corso per il rilascio della qualifica di Direttore di Manifestazione Aerea al quale hanno partecipato 45 persone.

5 - FEDERAZIONI - AGGREGAZIONI - REVOCHE - GESTIONI COMMISSARIALI

Al 31/12/2005 gli Aero Club federati erano n. 112, oltre all'Aero Club Forlì, in liquidazione.

Nel 2005 sono state aggregate 16 Associazioni che si occupano di volo da diporto o sportivo, mentre 2 sono stati i recessi e 4 le trasformazioni in Aero Club federato.

Alla fine dell'anno 2005 le Associazioni che si occupano di volo da diporto o sportivo risultano essere 123; altre 5 Associazioni svolgono attività varie.

Alla fine del 2005 risulta essere commissariato l'Aero Club Pesaro.

6 - QUOTE FEDERATIVE E DI AGGREGAZIONE

Come stabilito dal Consiglio Federale, nella riunione del 19/4/2002, la quota di federazione che gli Aero Club sono tenuti a versare annualmente all'Aero Club d'Italia è pari ad 7 3099 oltre ad 7 31 per ogni socio iscritto. E' rimasta invariata la somma di euro 2582,29 quale importo relativo alla quota di ammissione alla qualifica di Aero Club federato.

La quota annuale di aggregazione che gli Enti aggregati sono tenuti a versare all'Aero Club d'Italia è pari ad 7 1292.

Con delibera n° 347 del 26/6/2003 si è stabilito di fissare quote per gli Aero Club che non sono mai stati federati o che non lo sono stati negli ultimi 3 anni, come segue: 7 500 per il primo anno, 7 1000 per il secondo e terzo anno. Con successiva delibera n° 673 del 21/4/2004 è stata eliminata la quota di ammissione.

7 - RAPPORTI CON I MINISTERI - IL C.O.N.I. - GLI ENTI LOCALI

I contributi ministeriali sono stati ridotti rispetto all'anno 2005, mentre quello del CONI è leggermente aumentato.

I rapporti con gli Enti locali, improntati a spirito di reciproca collaborazione, sono curati, in particolare, dagli Aero Club federati.

8 - PERSONALE AE.C.I.

Il 31/12/2005 è cessata 1 unità di posizione B3, per pensionamento. È stata approvata una nuova dotazione organica di complessive 43 unità (1 dirigente, 8 C4/C5, 11 C3, 8 C1/C2, 8 B2/B3, 7 B1), in sostituzione della precedente, di 47 unità.

RELAZIONE DEL COLLEGIO DEI REVISORI

L'anno 2006 il giorno 20 del mese di aprile presso la sede dell'Aero Club D'Italia (AECI) sita in Roma via Cesare Beccarla 35, si è riunito il Collegio dei Revisori dei Conti per procedere all'esame del bilancio consuntivo finanziario ed economico dell'AECI predisposto con delibera del Consiglio federale n.6 del 5 aprile 2006 e redatto in conformità alle disposizioni previste dal DPR 27 febbraio 2003 n.97.

Si prende atto che il documento contabile risulta articolato negli allegati previsti dalla citata norma (Art.38 e segg) : dal conto di bilancio, dal rendiconto finanziario decisionale, dal rendiconto finanziario gestionale, dal conto economico, dal quadro di classificazione dei risultati economici, dallo stato patrimoniale e dalla situazione amministrativa..

Prima di procedere all'esame delle varie voci di bilancio il Collegio ritiene doveroso far presente che l'Ente nel corso dell'esercizio 2005 risultava commissariato e solo al termine dell'esercizio (Decreto Interministeriale del 15/12/2005) è stato nominato il Presidente nella persona dell'architetto Giuseppe Leoni..

Il Bilancio di previsione 2005 è stato approvato con Decreto del Ministero delle Infrastrutture e dei Trasporti n.7 del 20.5.2005 ed ha previsto entrate ed uscite per € 4.192.768,03.

Durante l'esercizio 2005 sono state apportate variazioni a detto bilancio con delibere commissariali n. 1315 del 29/9 per € 78.564,04 approvata dal Ministero Trasporti con Decreto n.32 del 13.12.2005; n.1342 del 21.10.2005 per € 8631,86 e n.1368 del 20.10.2005 di € 100.000,00.

Il Bilancio consuntivo 2005 dell'AECI predisposto sulla base di un unico centro di responsabilità di livello dirigenziale generale, presenta le seguenti risultanze d'insieme:

Titolo	Entrate e Spese	€	Entrate previste	Entrate accertate	Spese previste	Spese impegnate
I	Correnti	€	3.274.648,64	3.289.270,30	3.052.971,75	2.906.917,63
II	In c/ capitale	€	110.000,00	43.811,46	411.992,18	294.588,81
III	Gestioni Spec.	€	0,00	0,00	0,00	0,00
IV	Partite di Giro	€	915.000,00	584.860,28	915.000,00	584.860,28
	Avanzo Amm 04	€	61.283,69	61.283,69	0,00	0,00
-	Utilizzo Av.Amm	€	19.031,60	19.031,60	0,00	211.890,61
	Totale	€	4.379.963,93	3.998.257,33	4.379.963,93	3.998.257,33

Rispetto alle previsioni assestate si registra un minore accertamento di entrata per € 381.706,60 ed un minor impegno di spesa per € 593.597,21 con un conseguente avanzo di competenza di € 211.890,61..

Relativamente alle Entrate accertate nel 2005 rispetto a quelle dell'esercizio precedente si è registrata la seguente situazione :

- una lieve contrazione delle Entrate Contributive (Aliquote contributive a carico dei datori di lavoro e degli iscritti) accertate per € 678.203,94 contro gli € 699.297,00 del precedente esercizio;
- Un leggero aumento delle entrate da parte di altri Enti del settore pubblico allargato- CONI (€ 1.443.915,00 accertate nel 2005 contro € 1.343.915,00 del 2004);
- Una diminuzione delle entrate accertate da parte dello Stato passate da € 88.426,77 del 2004 a € 82.606,51 nel 2005 (si è registrato una diminuzione del contributo del Ministero dei Trasporti (€ -23.519) e un leggero aumento del contributo Ministero della Difesa (€ +17.699) mentre risulta completamente inesistente il contributo del Ministero del Turismo;
- Si è registrato un leggero aumento delle entrate derivanti da vendita di beni e da prestazioni di servizi (Tariffe per volo da diporto e sportivo DPR 404/985 ecc.) (da € 822.182,24 accertate nel 2004 a € 909.056,62 accertate nel 2005) a fronte di un calo delle poste correttive e compensative di uscite correnti (Recupero premi assicurativi velivoli (da € 142.031,18 del 2004 a € 124.315,89 del 2005) e da un calo delle rendite e proventi patrimoniali (da 54.198,57 del 2004 ad € 51.172,34 del 2005).

Complessivamente le entrate correnti accertate nel 2005 sono risultate superiori a quelli del 2004 (3.289.270,30 contro 3.150.050,76 dell'anno precedente).

Anche le entrate in C/capitale hanno registrato un maggiore accertamento rispetto l'esercizio precedente passando da € 16.649,48 del 2004 a € 43.811,46.

Al 31.12.2005 l'avanzo generale di amministrazione è risultato pari a € 1.071.943,61 come si evince dalla situazione finanziaria allegata al bilancio (ALL.D) a cui si rimanda per la disamina delle singole voci, e che risulta

aumentato rispetto a quello dell'anno precedente (pari ad € 906.165,31) di € 167.875,30. Tale cifra risente di un avanzo di competenza per € 211.890,61 euro e di un riaccertamento della situazione dei residui attivi e passivi di per € 34.173,25.

La parte disponibile dell'avanzo di amministrazione risulta pari ad € 121.282,98 e potrà essere utilizzata nell'esercizio 2006 tramite apposita deliberazione di assestamento del Consiglio Federale.

Il conto cassa presso la tesoreria al 31.12. 2005 presenta una disponibilità di 4.500.461,69 in aumento rispetto a quella dell'esercizio precedente che è stato pari a 4.057.879,31. Si precisa al riguardo che la disponibilità è depositate presso la Sezione di Tesoreria Provinciale dello Stato ai sensi della Legge 29 ottobre 1984 n.720 riguardante l'istituzione del sistema della Tesoreria Unica per gli Enti Pubblici.

La situazione dei residui attivi presenta una situazione complessiva pari a € 1.880.789,58 che evidenzia in leggero miglioramento rispetto al precedente esercizio considerato che la massa complessiva al 1.1.2005 era pari a € 1.998.248,88 e che sono stati dichiarati insussistenti nel corso dell'anno € 61.148,85.

Le principali voci di residui attivi afferiscono a: "Quote e contributi associativi" per € 540.175,97; per "Nolo aeromobili PRF" per € 271.855,96 e per "Parziale rimborso assicurativo corpo velivoli" per € 295.906,30. Si raccomanda una maggiore attenzione al recupero delle quote associative degli enti federati specialmente nei casi in cui non sussistano eventuali difficoltà finanziarie.

Per quanto concerne la situazione dei residui passivi si registra, rispetto all'esercizio precedente, un aumento di oltre € 159.000,00 passando da € 5.149.933,15 a € 5.309.307,66 determinato principalmente sia da una riduzione degli stanziamenti di cassa in osservanza ai vincoli imposti dalla legge finanziaria 2005 n. 311/2004 sia da maggiore impegni in conto capitale per rinnovo flotta (Cap.81).

Le principali voci afferiscono infatti Titolo II per uscite in Conto Capitale relative a "Ricostituzione, ripristino e trasformazione immobili" (Cap. 79) per € 86.200,00 destinate a spese manutentive della sede di via Cesare Beccaria e all'"Acquisto aeromobili ecc.." (Capp. 80,81,84 e 85) per € 3.413.163,18. In merito a quest'ultima cifra si è accertato che trattasi per circa il 90% di un mero residuo di stanziamento in quanto nel Cap.81 confluiscono le quote di locazione velivoli PRF versate negli anni dagli

Aeroclub locatari assegnatari di detti velivoli e vincolate al rinnovo della flotta della AECI.

Nella considerazione che la somma risultante determinata da un accumulo di quote di anni è ormai di un importo piuttosto consistente, il Collegio invita l'Ente a prendere in esame un programmato piano di acquisti che consenta non solo l'ammodernamento dell'intera flotta dell'AECI ormai più che obsoleta ma anche una eliminazione di oltre il 60% dei Residui passivi iscritti in bilancio che hanno ormai raggiunto un livello di guardia considerevole il tutto nel rispetto dei vincoli fissati dalla vigente normativa.

Altri residui passivi interessano spese per Organi dell'Ente per € 66.459,90, oneri per il personale in attività di servizio per € 170.547,01, "Acquisto di beni di consumo e servizi" per € 409.948,18, "Prestazioni istituzionali" per € 857.142,34, "Trasferimenti passivi" per € 152.417,74.

Anche in relazione ai suddetti residui il Collegio formula l'invito all'Ente affinché indirizzi la propria attività gestionale verso un contenimento di detti residui passivi migliorando la propria capacità di spesa in conto competenza nel rispetto dei limiti imposti dalle recenti disposizioni normative.

IL conto economico dell'Ente presenta un avanzo di € 9.688,74 a fronte di un disavanzo dell'esercizio precedente di € 872.942,58. Tale risultato è stato raggiunto grazie ad un aumento del valore della Produzione di oltre 142.000,00 euro (da € 3.095.852,19 ad € 3.238.097,96) con una riduzione dei costi della produzione di € 679.000,00 (da € 3801.984,72 ad € 3.122,751,47).

Risultano inoltre diminuite le sopravvenienze passive e insussistenze dell'attivo derivanti dalla gestione dei residui (da € 276.397,93 del 2004 a € 105.825,11) così come le sopravvenienze attive e le insussistenze passive (da € 344.420,78 ad € 186.756,95).

Si rileva che l'indice tra costi della produzione e valore della stessa è inferiore ad uno (0,96) segno di una positiva gestione delle risorse finanziarie .

Il collegio prende favorevolmente atto del positivo risultato raggiunto in termini economici che è di buon auspicio per un miglioramento gestionale e si auspica di poter confermare tale risultato anche nei futuri esercizi .

Si è passati quindi ad esaminare la situazione patrimoniale al 31.12.2005 che presenta le seguenti risultanze:

ATTIVITA'		2005	2004
Crediti Verso Stato		0,00	0,00
Immobilizzazioni	Immateriali	6.441,95	11.501,74
	Materiali	4.512.813,74	4.655.123,64
	Finanziarie	53.145,88	19.217,32
Attivo Circolante	Rimanenze	23.675,11	24.234,10
	Crediti	1.880.789,58	1.998.248,88
	Liquidità	4.500.461,69	4.057.879,31
Ratei e Risconti		911.001,16	911.001,16
Totale		11.888.329,11	11.677.206,15
PASSIVITA'			
Patrimonio netto		4.171.832,82	4.162.144,08
Contributi c/capitale		0,00	0,00
Fondo per rischi ed oneri		2.407.188,63	2.365.128,92
Trattamento Fine Rapporto		0,00	0,00
Debiti		5.309.307,66	5.149.933,15
Ratei e Risconti		0,00	0,00
Totale		11.888.329,11	11.677.206,15

Complessivamente le variazioni rispetto all'esercizio precedente sono state di -€ 211.122,96.

I crediti valutati certi e le disponibilità liquide sono a copertura dei debiti iscritti.

In merito alle poste della situazione patrimoniale si precisa che:

- le immobilizzazioni immateriali sono iscritte le licenze d'uso al costo d'ingresso pari ad € 6.441,95 al netto del fondo di ammortamento così come previsto dalla circolare del Ministero Economia e Finanze n.99836 del 19.9.02;
- le immobilizzazioni materiali tengono conto delle spese sostenute negli ultimi anni per la palazzina di via Beccaria portando il costo storico da € 1.781,78 ad € 4.512.813,74 al netto del relativo fondo di ammortamento;
- Le immobilizzazioni finanziarie hanno registrato aumenti dovuti alla ricapitalizzazione della Scuola Nazionale Aeronautica con i seguenti importi finali:

- Partecipazione Scuola NAz. Aeronautica	45.573,95
- Partecipazione FEDERSPORT	2.583,00
- Depositi cauzionali	<u>4.988,93</u>
Totale	53.145,88
- I crediti principalmente riguardano un contributo ordinario Ministero dei Trasporti per € 44.108,32, quote e contributi associativi per € 540.175,97, nolo velivoli ed apparati per €

274.407,67, rimborso assicurazioni per € 295.906,30 nonché crediti verso terzi (principalmente Aeroclub) per € 676.687,05;

- Il patrimonio netto risulta composto da riserve statutarie (€ 2.628.173,25) avanzi (disavanzi) economici portati a nuovo (€ 1.533.970,83) e dall'avanzo economico d'esercizio(€ 9.688,74);

- I debiti risultano principalmente imputati a spese per acquisto e manutenzione velivoli apparati ecc.. per € 3.413.163,18

Il fondo relativo al TFR risulta iscritto per l'anno 2005 in € 830.218,32 con un accantonamento d'esercizio di competenza di € 49.014,83 . Durante l'anno 2005 risulta essere stato liquidato ad un una sola unità di personale una quota pari a € 19.031,60 su un accantonamento all'1.1.12005 di € 800.235,09.

In relazione a quanto sopra relazionato e in ragione anche di quanto rappresentato dalla relazione al Bilancio predisposta dal Presidente ed allegata al conto consuntivo 2005 alla quale per quanto più dettagliamene espresso si rimanda, il Collegio esprime parere favorevole all'approvazione del bilancio consuntivo dell'esercizio 2005 dell'Aereo Club D'Italia .

Letto, confermato e sottoscritto.

Il Collegio dei Revisori dei Conti

Dr. Alberto Di Francescantonio (Presidente) _____

Dr. Gianni Di Fede (Componente) _____

Dr. Giorgio Colombini (Componente) _____

BILANCIO CONSUNTIVO

PARTE VI – RENDICONTO GENERALE 2005

Dopo aver illustrato l'attività dell'Ente e i risultati ottenuti, passo ora all'analisi degli elaborati e degli importi in esso contenuti.

Il rendiconto generale del nostro Ente è stato redatto in conformità alle disposizioni emanate con il D.P.R. 27/02/03 n. 97 e si compone, ai sensi dell'art. 38 e segg. di quest'ultimo decreto, del conto di bilancio, articolato nel rendiconto finanziario decisionale e nel rendiconto finanziario gestionale, del conto economico, del quadro di riclassificazione dei risultati economici, dello stato patrimoniale e della situazione amministrativa.

CONTO DI BILANCIO

Dal rendiconto finanziario gestionale, elaborato dal servizio amministrativo, risulta quanto segue:

A) <u>Entrate di competenza</u>	
1. Previsioni iniziali di entrata	4.192.768,03
+ variazioni in aumento deliberate nel corso dell'esercizio	234.203,03
- variazioni in diminuzione deliberate nel corso dell'esercizio	127.322,42
Previsioni definitive di entrate approvate anno 2005	4.299.648,64
2. Somme rimosse + avanzo 2004 + utilizzo Fondo liquidazione al personale	3.500.916,81
Somme rimaste da riscuotere	497.340,52
Totale accertamenti anno 2005	3.998.257,33
3. Variazioni globali delle entrate accertate rispetto alle previsioni definitive	-381.706,60

B) Spese di competenza	
1. Previsioni iniziali di spesa	4.192.768,03
+ variazioni in aumento deliberate nel corso dell'esercizio	443.960,69
- variazioni in diminuzione deliberate nel corso dell'esercizio	256.764,79
Totale previsioni definitive di spesa	4.379.963,93
2. Somme pagate	2.642.640,44
Somme rimaste da pagare	1.143.726,28
Totale impegni anno 2005	3.786.366,72
3. Variazioni globali degli impegni rispetto alle previsioni definitive	-593.597,21
C) Residui attivi	
1. Residui all'inizio dell'esercizio	1.998.248,88
2. Somme riscosse	553.650,97
Somme rimaste da riscuotere	1.383.449,06
Totale residui attivi accertati	1.937.100,03
3. Variazioni globali rispetto all'inizio dell'anno	-61.148,85

D) Residui passivi	
1. Residui passivi all'inizio dell'esercizio	5.149.933,15
2. Somme pagate	889.029,67
Somme rimaste da pagare	4.165.581,38
Totale residui passivi impegnati	5.054.611,05
3. Variazioni rispetto all'inizio dell'esercizio	-95.322,10
Avendo pertanto avuto la gestione finanziaria generale dell'Ente:	
• un minore importo delle entrate accertate rispetto alle previsioni pari a Euro	381.706,60
• un minore importo della spesa impegnata rispetto alle previsioni pari a Euro	593.597,21
• una variazione in diminuzione dei residui attivi di Euro	61.148,85
• una variazione in diminuzione dei residui passivi di Euro	95.322,10
• un Fondo Liquidazione Personale di Euro	781.203,49
• un Fondo vincolato a disposizione del Min. Ec. e finanze ex art. 1 co. 4 del DL 194/02 convertito con L. 246/02	17.676,26
• un Fondo speciale per i rinnovi contrattuali	27.000,00
si ottiene un avanzo globale rispetto alle previsioni pari ad Euro	1.071.943,61

Detto importo viene a coincidere con l'avanzo di amministrazione esposto nella "Situazione amministrativa" che presenta un avanzo di € 1.071.943,61.

Il risultato positivo è dovuto, oltre che al mantenimento del Fondo liquidazione del personale, del fondo vincolato ex DL 194/02 e del fondo speciale per i rinnovi contrattuali, anche:

• all'avanzo di competenza risultante dalla diff. tra le entrate acc. e le uscite imp.	211.890,61
• alle variazioni operate a titolo di riaccertamento sui residui attivi e passivi	34.173,25

L'avanzo di amministrazione al 31/12/05 pari a € 246.063,86 è comprensivo della quota di competenza dell'esercizio finanziario 2005 per l'adeguamento del Fondo Liquidazione al Personale ammontante a € 49.014,83, della quota annuale relativa ai presumibili oneri lordi connessi con il rinnovo del contratto di lavoro del personale dipendente pari ad € 57.000,00 e della quota accantonata nell'avanzo indisponibile ai sensi dell'art. 1 co. 4 DPR 211 del 17/10/2005 ammontante ad € 18.766,05.

Pertanto l'avanzo di amministrazione disponibile al 31/12/05 è di € 121.282,98 e verrà destinato al bilancio dell'esercizio 2006 con apposita deliberazione in sede di assestamento di bilancio da parte del Consiglio Federale.

Proseguendo l'esame del rendiconto finanziario gestionale, passiamo ad illustrare l'andamento della gestione di cassa che così si presenta:

A) - ENTRATE - Previsioni di entrate	9.405.365,43
Riscossioni effettuate	8.032.131,80
Differenze rispetto alle previsioni	1.373.233,63
B) - SPESE - Previsioni di spese	4.108.881,04
Pagamenti effettuati	3.531.670,11
Differenze rispetto alle previsioni	577.210,93

Da tale prospetto si nota che nel corso del 2005 l'Ente ha globalmente avuto un movimento finanziario tra riscossioni e pagamenti di circa € 11.564.000,00 con un decremento di circa l'8% rispetto al 2004.

Le variazioni in entrata derivano in particolare da:

- UTILIZZO AVANZO DI AMMINISTRAZIONE	80.315,29
- minori entrate per aliquote contributive	31.236,65
- minori entrate per trasferimenti da parte dello Stato	53.664,09
- maggiori entrate per contributi CONI	100.000,00
- maggiori entrate derivanti dalle prestazioni di servizi	121.203,03
- minori entrate per redditi e proventi patrimoniali	3.827,66
- minori entrate per poste correttive e compensative di spese correnti	25.594,02
- maggiori entrate per alienazione di immobilizzazioni tecniche	0,00
- maggiori entrate per mutui bancari	0,00
	187.195,90

Le variazioni in uscita derivano in particolare da:

- DISAVANZO DI AMMINISTRAZIONE	-
- maggiori spese per gli Organi dell'Ente	5.576,35
- maggiori spese per il personale in attività di servizio	40.628,31
- minori spese per l'acquisto di beni di consumo e servizi	28.619,28
- minori spese per prestazioni istituzionali	17.890,83
- maggiori spese per trasferimenti passivi	113.265,53
- minori spese per oneri finanziari	500,00
- maggiori spese per oneri tributari	0,00
- maggiori spese per poste correttive e compensative	542,27
- maggiori oneri per spese non classificabili in altre voci	14.962,95
- maggiori spese per acquisizione beni di uso durevole	0,00
- maggiori spese per acquisizione e manutenzione di immobilizzazioni tecniche	32.023,69
- maggiori spese per partecipazione e acquisto di valori mobiliari	41.260,00
- maggiori spese per concessioni di crediti ed anticipazioni	0,00
- minori spese per indennità di anzianità	14.053,09
- maggiori spese per rimborsi mutui	0,00
	187.195,90

STATO PATRIMONIALE

Lo stato patrimoniale dell'esercizio chiuso al 31/12/05 è stato redatto secondo lo schema previsto dall'art. 2424 c.c., per quanto applicabile e comprende le attività e le passività finanziarie, i beni mobili ed immobili, ogni altra attività e passività, nonché le poste rettificative.

Compongono l'ATTIVO dello stato patrimoniale: le immobilizzazioni, l'attivo circolante ed i ratei e i risconti.

Si evidenziano le **VARIAZIONI** rispetto all'esercizio 2004.

A) NELLE ATTIVITA'	
Immobilizzazioni immateriali	- 5.059,79
Immobilizzazioni materiali	- 142.309,90
Immobilizzazioni finanziarie	33.928,56
Rimanenze	- 558,99
Residui attivi	- 117.459,30
Disponibilità liquide	442.582,38
Ratei e risconti	-
TOTALE	211.122,96

In particolare:

a) tra le immobilizzazioni immateriali sono iscritti, in ottemperanza alla circolare del Ministero dell'Economia e delle Finanze n. 99836 del 19/09/02, avente ad oggetto le linee guida sulla rappresentazione contabile di alcune poste patrimoniali, i costi di ingresso delle licenze d'uso pari ad € 6.441,95, al netto del proprio fondo di ammortamento.

b) tra le immobilizzazioni materiali è iscritta la palazzina, sita in via C. Beccaria Roma, al suo costo storico di € 1.781,78 incrementato delle spese sostenute negli ultimi esercizi per un valore complessivo, al netto del fondo di ammortamento, di € 4.214.023,57.

Le immobilizzazioni materiali risultano evidenziate complessivamente, per € 4.512.813,74, pari all'importo di differenza fra il costo storico dei cespiti patrimoniali e la consistenza dei rispettivi fondi di ammortamento, aggiornati con la quota corrispondente all'esercizio in esame;

c) le immobilizzazioni finanziarie hanno subito movimenti in aumento a seguito della ricapitalizzazione della Scuola Nazionale Aeronautica ed hanno una consistenza a fine esercizio come di seguito esplicitata:

partecipazione Scuola Nazionale Aeronautica	45.573,95
partecipazione FEDERSPORT	2.583,00
depositi cauzionali	4.988,93

L'attivo circolante risulta aumentato ed ha una consistenza complessiva a fine esercizio di € 6.404.926,38. Esso è costituito da:

- a) le rimanenze accese alle giacenze delle pubblicazioni ammontanti ad € 23.675,11;
- b) residui attivi sono diminuiti rispetto al dato dell'esercizio precedente di € 117.459,30, sostanzialmente per effetto del versamento ridotto del contributo del Ministero delle Infrastrutture e Trasporti, oltrechè per l'iscrizione in bilancio di somme significativamente ridotte inerenti agli oneri assicurativi per la garanzia "corpi" dei velivoli in esercizio agli Aero Club Federati. I residui hanno una consistenza globale a fine esercizio di € 1.880.789,58 e sono così formati:

• Contributo Ministero dei Trasporti (ordinario)	44.108,32
• Contributo del Ministero della Difesa	0,00
• Contributo del CONI	0,00
• Crediti Aero Club federati per:	
1. quote e contributi associativi	540.175,97
2. vendita pubblicazioni	0,00
3. nolo velivoli ed apparati	274.407,67
4. rimborso parziale assicurazione	295.906,30
5. cessione velivoli, paracadute, materiale e impianti e macchinari	39.915,05
• Proventi derivanti da prestazione di servizi	0,00
• Recupero e rimborsi diversi	7.180,00
• Entrate eventuali	0,00
• Interessi attivi	0,00
• Ritiro depositi a cauzione	2.409,22
• Crediti verso lo Stato	0,00
• Riscossione di mutui al personale	0,00
• Mutui bancari	0,00
• Crediti verso altri	676.687,05
	1.880.789,58

c) le disponibilità liquide ammontanti al 31/12/05 a complessivi € 4.500.461,69 sono depositate presso la Tesoreria dello Stato, ai sensi della Legge 29 ottobre 1984 n. 720, riguardante l'istituzione del sistema di Tesoreria Unica per gli Enti e gli organismi pubblici;

d) I risconti attivi, relativi ad anticipi su velivoli, sono pari ad € 911.001,16.

Compongono il PASSIVO dello stato patrimoniale: il patrimonio netto, i fondi per rischi e oneri ed i residui passivi.

Si evidenziano le **VARIAZIONI** rispetto all'esercizio 2004.

B) NELLE PASSIVITA'	
Patrimonio netto (Avanzo economico d'esercizio)	9.688,74
Fondi per rischi ed oneri	42.059,71
Residui passivi	159.374,51
TOTALE	211.122,96

In particolare:

a) il patrimonio netto dell'ente risulta essere composto da:

Riserve statutarie	2.628.173,25
Avanzi (Disavanzi) economici portati a nuovo	1.533.970,83
Avanzo (Disavanzo) economico d'esercizio	9.688,74
	4.171.832,82

b) tra i fondi per rischi ed oneri sono evidenziate le seguenti voci:

Fondo liquidazione personale	830.218,32
Fondi per altri rischi ed oneri futuri	120.442,31
Fondo mutuo per ristr. Palazzina	1.456.528,00
	2.407.188,63

L'originario ammontare del mutuo acceso per la ristrutturazione della sede dell'Ente viene ogni anno diminuito dell'ammontare della quota capitale rimborsata. Questa posta viene costituita al momento della contrazione del mutuo e viene utilizzata gradualmente per operare i necessari collegamenti con la contabilità finanziaria la quale prevede tra le uscite il rimborso della quota capitale. In questo modo, mentre al momento della contrazione del mutuo si evidenzia un'entrata in conto capitale, la corrispondente partita passiva viene iscritta nello stato patrimoniale e variata annualmente con il rimborso del mutuo.

- e) i residui passivi nel 2005 sono aumentati principalmente a causa della riduzione degli stanziamenti di cassa operata al fine di osservare i vincoli contenuti nella legge 30 dicembre 2004 n. 311, nel rispetto delle linee guida impartite dal Ministero dell'Economia e delle Finanze con circolare n. 35 del 23/1/04 e sono così formati:

• da pagare per spese degli Organi dell'Ente	66.459,90
• idem per gli oneri del personale in attività di servizio	170.547,01
• idem per l'acquisto di beni di consumo e servizi	409.948,18
• idem per prestazioni istituzionali	857.142,34
• idem per trasferimenti passivi	152.417,74
• idem per oneri finanziari	48,30
• idem per oneri tributari	9.978,85
• idem per restituzione rimborsi diversi	1.594,32
• idem per spese per liti e arbitraggi	29.059,91
• idem per oneri vari straordinari	0,00
• idem per ricostruzione e ripristino C. Beccaria	86.200,00
• idem per acquisto e manutenzione velivoli, apparati, impianti, attrezzature e macchinari	3.413.163,18
• idem per indennità di anzianità al personale dipendente	0,00
• idem per interventi a Scuole Nazionali	0,00
• idem per debiti verso iscritti, soci e terzi per prestazioni dovute	112.747,93
	5.309.307,66

CONTO ECONOMICO

Il conto economico dell'esercizio è redatto secondo le disposizioni contenute nell'articolo 2425 del codice civile, per quanto applicabile, ed è accompagnato dal quadro di riclassificazione dei risultati economici conseguiti.

Tale prospetto si può così sintetizzare:

Valore della produzione	
Proventi e corrispettivi per la produzione delle prestazioni e/o servizi	909.056,62
Altri ricavi e proventi, con separata indicazione dei contributi di competenza dell'esercizio	2.329.041,34
Totale valore della produzione	3.238.097,96
Costi della produzione	
per materiali, servizi e oneri diversi	1.547.075,64
per il personale	1.252.195,25
per ammortamenti e svalutazioni	217.465,75
per accantonamento ai fondi per oneri	106.014,83
Totale costi	3.122.751,47
Proventi ed oneri finanziari	- 38,57
 Rettifiche di valore di attività finanziarie	108.365,83
Proventi ed oneri straordinari	138.140,61
Imposte dell'esercizio	135.393,96
Avanzo/Disavanzo/Pareggio economico	9.688,74

Il rapporto tra costi della produzione e valore della stessa è pari a 0,96, evidenziando la copertura totale dei primi e un discreto margine lordo prima delle poste finanziarie, straordinarie, delle rettifiche di valore e delle imposte. Questo rapporto è uguale ad 1 quando si verifica l'eguaglianza tra costi e ricavi, è superiore a 1 quando si è in presenza di una distruzione di risorse nel processo amministrativo e, viceversa è inferiore di 1, quando rimane un margine di utile lordo prima delle operazioni sopra ricordate. Il margine di circa 4 punti percentuali (1-0,96= 0,04) in piccolissima parte è assorbito dagli oneri finanziari, rivelando un'equilibrata gestione delle disponibilità finanziarie, non intaccata neanche dalle quote interesse del mutuo. Ciò conferma che la disponibilità di quest'ultimo non solo ha agevolato la ristrutturazione della sede dell'ente, ma ha dato pure fluidità finanziaria alla gestione, rendendo particolarmente liquido il patrimonio netto dell'Aero Club d'Italia.

Un contributo notevole alla stabilità economica viene dalla permanente disponibilità di oneri straordinari derivanti dalla gestione virtuosa dei residui che determinano una posta positiva in termini economici di 183.140,61 euro. Con ciò si conferma una linea di prudente gestione dell'ente.

Per quanto riguarda le entrate correnti notiamo che le voci più consistenti sono:

Entrate per quote associative	678.203,94
Ministero dei Trasporti e Ministero Difesa	82.606,51
CONI	1.443.915,00
Totale entrate contributive	2.204.725,45

I contributi rappresentano circa il 67% delle entrate correnti.

Ricavi dalla vendita di pubblicazioni	1.550,20
Proventi derivanti dalla prestazione di servizi	849.706,03
Nolo aeromobili nuovo piano rinn. flotta	46.195,75
Nolo aeromobili, strumenti, apparati volo e paracadute agli Aero Club federati	11.604,64
Realizzi per cessione materiale fuori uso	0,00
Totale entrate derivanti dalle prestazioni di servizi	909.056,62

Le entrate derivanti dalla vendita di beni e prestazione di servizi sono formate dai proventi per il Volo da Diporto o Sportivo e dalla locazione dei velivoli del nuovo Piano Rinnovo Flotta.

Anche se i contributi rappresentano il 67% delle entrate dell'ente, essi sono strettamente correlati alle attività sportive, didattiche e di promozione del volo dell'ente. Se poi annoverassimo le entrate delle quote associative tra i ricavi propri dell'ente i primi scenderebbero da 2.204.725,45 a 1.526.521,51 e le entrate proprie salirebbero a 1.587.260,56 da 909.056,62, rilevando anche per questa via una fondamentale stabilità economica dell'Aero Club d'Italia.

Per quanto riguarda le spese correnti notiamo che le voci più consistenti sono:

- le spese per gli organi dell'Ente	162.710,40
- gli oneri per il personale in attività di servizio	1.233.263,17
- le spese per l'acquisto di beni, servizi, funzionamento commissioni, assicurazioni, ecc.	649.628,35
- le spese per prestazioni istituzionali	489.961,81
- trasferimenti passivi	147.984,33

I fattori della produzione (personale e beni e servizi) raggiungono la cifra di 1.882.891,52 su un totale dei costi di produzione di 3.122.751,47, evidenziando i margini notevoli lasciati alle erogazioni per attività destinate a perseguire le finalità istituzionali, sportive e di natura associativa.

Infine, il governo dell'ente costa appena il 5,3%. Tanto dà la percentuale delle spese per gli organi dell'ente sul totale dei costi di produzione.

MOVIMENTI NON FINANZIARI

Sotto questo capitolo vengono indicate le operazioni contabili che non trovano preciso riscontro nella contabilità finanziaria, ma che devono essere inserite per determinare i costi ed i ricavi di competenza economica dell'esercizio ovvero per determinare nello stato patrimoniale la consistenza dei valori di funzionamento.

1) Ammortamenti:

CATEGORIA	Aliquota	Valore all'1/1	Incrementi	Decrementi	Quota amm. to	Valore al 31/12
Attrezzature	20%	4.304,61	0,00	0,00	1.453,76	2.850,85
Automezzi	12,5%	0,00	0,00	0,00	0,00	0,00
Mobili e arredi d'ufficio	20%	37.096,28	14.096,00	0,00	23.215,81	27.976,47
Macchine d'ufficio elettroniche ed elettromeccaniche	20%	59.660,17	8.863,34	0,00	22.556,76	45.966,75
Aviorimesse	12,5%	29.020,27	0,00	0,00	9.157,41	19.862,86
Impianti carburante	12,5%	0,00	0,00	0,00	0,00	0,00
Licenze d'uso	25%	11.501,74	0,00	0,00	5.059,79	6.441,95
Veicoli ed apparati	20%	344.818,74	19.500,00	6.163,28	156.022,22	202.133,24
		486.401,81	42.459,34	6.163,28	217.465,75	305.232,12

2) Per quanto concerne le poste relative al mutuo si rinvia a quanto detto nel capitolo B lettera b. In questa parte della relazione si dà, altresì, esatta rappresentazione contabile economico-patrimoniale dell'avanzo indisponibile di amministrazione che ha determinato corrispondenti scritture nel conto economico e nello stato patrimoniale con la rivalutazione del fondo liquidazione personale di € 49.014,83, con il fondo vincolato ex DL 194/02 pari ad € 17.676,26, con il fondo vincolato ex DPR 21/05 pari ad € 18.766,05, nonché con il fondo speciale per i rinnovi contrattuali in corso ex art. 18 DPR 97/03 ammontante ad € 84.000,00.

Alcuni cenni finali restano ancora doverosamente da fornire sulle situazioni del personale la cui consistenza al 31/12/2005 è di 30 unità, così suddivise:

- Direttore Generale	n.	1
- Dirigente 2 ^a fascia	n.	/
- posizione economica C4	n.	4
- posizione economica C3	n.	5 di cui n. 1 part-time
- posizione economica C1	n.	8 di cui n. 1 part-time
- posizione economica B3	n.	3
- posizione economica B2	n.	2
- posizione economica B1	n.	7

Il rapporto del personale dipendente è regolato ed inquadrato dalla Legge del 20/03/1975 n. 70, dal C.C.N.L. per il personale del Comparto degli Enti Pubblici non economici del 01/07/95, del 17/02/99, del 14/02/01 e del 09/10/03 e dal Regolamento Organico del personale di cui al decreto interministeriale 06/01/82.

Come già esposto più sopra l'indennità di anzianità maturata al 31/12/05 è stata totalmente accantonata e, per il trattamento di previdenza, il personale è iscritto all'I.N.P.S. e i relativi versamenti sono stati tutti regolarmente effettuati.

IL PRESIDENTE

ALL. N. A/1

AECI

**RENDICONTO FINANZIARIO DECISIONALE
ENTRATE**

2005

XV LEGISLATURA - DISEGNI DI LEGGE E RELAZIONI - DOCUMENTI

Codice	Denominazione	ANNO FINANZIARIO 2005			ANNO FINANZIARIO 2004		
		Residui	Competenza (Accertamenti)	Cassa (Riscossioni)	Residui	Competenza (Accertamenti)	Cassa (Riscossioni)
	Avanzo di amministrazione 2004	0,00	61.283,69	61.283,69	0,00	738.319,77	738.319,77
	Utilizzo Fondo liquidazione personale	0,00	19.031,60	19.031,60	0,00	10.798,52	10.798,52
	Fondo iniziale di cassa	0,00	0,00	0,00	0,00	0,00	0,00
1	CENTRO DI RESPONSABILITA' AMM.VA UNICO DI LIVELLO DIRIGENZIALE GENERALE						
1.1	TITOLO I - ENTRATE CORRENTI						
1.1.1	ENTRATE CONTRIBUTIVE						
1.1.1.1	ALIQUOTE CONTRIBUTIVE A CARICO DEI DATORI DI LAVORO E/O DEGLI ISCRITTI	540.175,97	678.203,94	410.041,03	475.946,56	699.297,00	470.620,91
1.1.1.2	QUOTE DI PARTECIPAZIONE DEGLI ISCRITTI ALL'ONERE DI SPECIFICHE GESTIONI	0,00	0,00	0,00	0,00	0,00	0,00
1.1.2	ENTRATE DERIVANTI DA TRASFERIMENTI CORRENTI						
1.1.2.1	TRASFERIMENTI DA PARTE DELLO STATO	44.108,32	82.606,51	38.498,19	67.828,06	88.426,77	20.798,71
1.1.2.2	TRASFERIMENTI DA PARTE DELLE REGIONI	0,00	0,00	0,00	0,00	0,00	0,00
1.1.2.3	TRASFERIMENTI DA PARTE DEI COMUNI E DELLE PROVINCE	0,00	0,00	0,00	0,00	0,00	0,00
1.1.2.4	TRASFERIMENTI DA PARTE DI ALTRI ENTI DEL SETTORE PUBBLICO	0,00	1.443.915,00	1.443.915,00	0,00	1.343.915,00	1.343.915,00
1.1.3	ALTRE ENTRATE						
1.1.3.1	ENTRATE DERIVANTI DALLA VENDITA DI BENI E DALLA PRESTAZIONE DI SERVIZI	274.407,67	909.056,62	882.667,94	269.771,85	822.182,24	781.457,63
1.1.3.2	REDDITI E PROVENTI PATRIMONIALI	0,00	51.172,34	51.172,34	0,00	54.198,57	54.198,57
1.1.3.3	POSTE CORRETTIVE E COMPENSATIVE DI USCITE CORRENTI	303.086,30	124.315,89	55.714,26	335.517,93	142.031,18	23.545,25
1.1.3.4	ENTRATE NON CLASSIFICABILI IN ALTRE VOCI	0,00	0,00	0,00	0,00	0,00	0,00
	TOTALE ENTRATE CORRENTI CENTRO DI RESPONSABILITA' AMM.VA UNICO DI LIVELLO DIRIGENZIALE GENERALE	1.161.778,26	3.289.270,30	2.882.008,76	1.148.564,40	3.150.050,76	2.694.536,07
	TOTALE GENERALE ENTRATE CORRENTI	1.161.778,26	3.289.270,30	2.882.008,76	1.148.564,40	3.150.050,76	2.694.536,07
1	CENTRO DI RESPONSABILITA' AMM.VA UNICO DI LIVELLO DIRIGENZIALE GENERALE						

XV LEGISLATURA – DISEGNI DI LEGGE E RELAZIONI - DOCUMENTI

1.2	TITOLO II - ENTRATE IN CONTO CAPITALE					
1.2.1	ENTRATE PER ALIENAZIONE DI BENI PATRIMONIALI E RISCOSSIONE DI CREDITI					
1.2.1.1	ALIENAZIONE DI IMMOBILI E DIRITTI REALI	0,00	0,00	0,00	0,00	0,00
1.2.1.2	ALIENAZIONE DI IMMOBILIZZAZIONI TECNICHE	39.915,05	43.811,46	43.811,46	43.019,86	15.531,40
1.2.1.3	REALIZZO DI VALORI MOBILIARI	0,00	0,00	0,00	0,00	0,00
1.2.1.4	RISCOSSIONE DI CREDITI	2.409,22	0,00	0,00	2.409,22	1.118,08
1.2.2	ENTRATE DERIVANTI DA TRASFERIMENTI IN CONTO CAPITALE					
1.2.2.1	TRASFERIMENTI DALLO STATO	0,00	0,00	0,00	0,00	0,00
1.2.2.2	TRASFERIMENTI DALLE REGIONI	0,00	0,00	0,00	0,00	0,00
1.2.2.3	TRASFERIMENTI DA COMUNI E PROVINCE	0,00	0,00	0,00	0,00	0,00
1.2.2.4	TRASFERIMENTI DA ALTRI ENTI DEL SETTORE PUBBLICO	0,00	0,00	0,00	0,00	0,00
1.2.3	ACCENSIONE DI PRESTITI					
1.2.3.1	ASSUNZIONE DI MUTUI	0,00	0,00	0,00	0,00	0,00
1.2.3.2	ASSUNZIONE DI ALTRI DEBITI FINANZIARI	0,00	0,00	0,00	0,00	0,00
1.2.3.3	EMISSIONE DI OBBLIGAZIONI	0,00	0,00	0,00	0,00	0,00
	TOTALE ENTRATE IN CONTO CAPITALE CENTRO DI RESPONSABILITA' AMM.VA UNICO DI LIVELLO DIRIGENZIALE GENERALE	42.324,27	43.811,46	43.811,46	45.429,08	16.649,48
	TOTALE GENERALE ENTRATE IN CONTO CAPITALE	42.324,27	43.811,46	43.811,46	45.429,08	16.649,48
1	CENTRO DI RESPONSABILITA' AMM.VA UNICO DI LIVELLO DIRIGENZIALE GENERALE					
1.3	TITOLO III - GESTIONI SPECIALI					
	TOTALE ENTRATE GESTIONI SPECIALI CENTRO DI RESPONSABILITA' AMM.VA UNICO DI LIVELLO DIRIGENZIALE GENERALE	0,00	0,00	0,00	0,00	0,00
1.4	TITOLO IV - PARTITE DI GIRO					
1.4.1	ENTRATE AVENTI NATURA DI PARTITE DI GIRO					
1.4.1.1	ENTRATE AVENTI NATURA DI PARTITE DI GIRO	676.687,05	584.860,28	494.781,30	804.255,40	678.775,08
	TOTALE ENTRATE PARTITE DI GIRO CENTRO DI RESPONSABILITA' AMM.VA UNICO DI LIVELLO DIRIGENZIALE GENERALE	676.687,05	584.860,28	494.781,30	804.255,40	678.775,08
	TOTALE GENERALE ENTRATE GESTIONI SPECIALI E PARTITE DI GIRO	676.687,05	584.860,28	494.781,30	804.255,40	678.775,08
	RIEPILOGO DEI TITOLI					
	Titolo I	1.161.778,26	3.289.270,30	2.882.008,76	1.148.564,40	3.150.050,76
	Titolo II	42.324,27	43.811,46	43.811,46	45.429,08	16.649,48
	Titolo III	0,00	0,00	0,00	0,00	0,00
	Titolo IV	676.687,05	584.860,28	494.781,30	804.255,40	678.775,08
	TOTALE	1.880.789,58	3.917.942,04	3.420.601,52	1.998.248,88	3.845.475,32
	Avanzo di amministrazione 2004	0,00	61.283,69	61.283,69	0,00	738.319,77
	Utilizzo avanzo di amm. (f. do liquid. al pers.)	0,00	19.031,80	19.031,60	0,00	10.798,52
	Fondo iniziale di cassa	0,00	0,00	0,00	0,00	0,00
	TOTALE GENERALE	1.880.789,58	3.998.257,33	3.500.916,81	1.998.248,88	4.594.593,61

ALL. N. A/2

AECI

**RENDICONTO FINANZIARIO DECISIONALE
USCITE**

2005

XV LEGISLATURA - DISEGNI DI LEGGE E RELAZIONI - DOCUMENTI

Codice	Denominazione	ANNO FINANZIARIO 2005			ANNO FINANZIARIO 2004		
		Residui	Competenza (Impegni)	Cassa (Pagamenti)	Residui	Competenza (Impegni)	Cassa (Pagamenti)
	Disavanzo di amministrazione	0,00	0,00	0,00	0,00	0,00	0,00
1	CENTRO DI RESPONSABILITA' AMM.VA UNICO DI LIVELLO DIRIGENZIALE GENERALE						
1.1	TITOLO I USCITE CORRENTI						
1.1.1	FUNZIONAMENTO						
1.1.1.1	USCITE PER GLI ORGANI DELL'ENTE	66.459,90	162.710,40	96.250,50	13.154,42	271.955,82	258.801,40
1.1.1.2	ONERI PER IL PERSONALE IN ATTIVITA' DI SERVIZIO	170.547,01	1.233.263,17	1.062.716,16	209.441,42	1.202.722,82	1.039.663,64
1.1.1.3	USCITE PER L'ACQUISTO DI BENI DI CONSUMO E DI SERVIZI	409.948,18	649.628,35	407.046,44	377.503,84	802.556,27	567.249,82
1.1.2	INTERVENTI DIVERSI						
1.1.2.1	USCITE PER PRESTAZIONI ISTITUZIONALI	857.142,34	489.961,81	140.938,15	836.427,95	643.764,28	273.089,50
1.1.2.2	TRASFERIMENTI PASSIVI	152.417,74	147.984,33	35.149,33	184.430,97	206.885,42	77.976,42
1.1.2.3	ONERI FINANZIARI	48,30	51.210,91	51.162,61	134,53	56.287,45	56.152,92
1.1.2.4	ONERI TRIBUTARI	9.978,85	135.393,96	133.540,58	8.394,02	145.066,13	144.623,34
1.1.2.5	POSTE CORRETTIVE COMPENSATIVE DI ENTRATE CORRENTI	1.594,32	1.987,04	1.580,34	1.187,62	48.270,28	47.082,66
1.1.2.6	USCITE NON CLASSIFICABILI IN ALTRE VOCI	29.059,91	34.777,66	32.662,29	26.944,54	40.884,30	38.560,25
1.1.3	ONERI COMUNI						
1.1.4	TRATTAMENTO DI QUIESCENZA, INTEGRATIVI E SOSTITUTIVI						
1.1.4.1	ONERI PER IL PERSONALE IN QUIESCENZA	0,00	0,00	0,00	0,00	0,00	0,00
1.1.4.2	ACCANTONAMENTO AL TRATTAMENTO DI FINE RAPPORTO	0,00	0,00	0,00	0,00	0,00	0,00
1.1.5	ACCANTONAMENTI A FONDI RISCHI ED ONERI						
	TOTALE USCITE CORRENTI CENTRO DI RESPONSABILITA' AMM.VA UNICO DI LIVELLO DIRIGENZIALE GENERALE	1.697.196,55	2.906.917,63	1.961.046,40	1.657.619,11	3.418.412,77	2.503.199,95
	TOTALE GENERALI USCITE CORRENTI	1.697.196,55	2.906.917,63	1.961.046,40	1.657.619,11	3.418.412,77	2.503.199,95
1	CENTRO DI RESPONSABILITA' AMM.VA UNICO DI LIVELLO DIRIGENZIALE GENERALE						

XV LEGISLATURA – DISEGNI DI LEGGE E RELAZIONI - DOCUMENTI

1.2	TITOLO II - USCITE IN CONTO CAPITALE						
1.2.1	INVESTIMENTI						
1.2.1.1	ACQUISIZIONE BENI DI USO DUREVOLE ED OPERE IMMOBILIARI	86.200,00	0,00	0,00	120.000,00	0,00	0,00
1.2.1.2	ACQUISIZIONE DI IMMOBILIZZAZIONI TECNICHE	3.413.163,18	126.030,90	19.618,10	3.329.591,62	220.781,60	1.155,04
1.2.1.3	PARTECIPAZIONE E ACQUISTO DI VALORI MOBILIARI	0,00	41.260,00	41.280,00	0,00	0,00	0,00
1.2.1.4	CONCESSIONI DI CREDITI ED ANTICIPAZIONI	0,00	0,00	0,00	18,08	1.118,08	1.100,00
1.2.1.5	INDENNITA' DI ANZIANITA' E SIMILARI AL PERSONALE CESSATO DAL SERVIZIO	0,00	18.932,08	18.932,08	0,00	10.798,52	10.798,52
1.2.2	ONERI COMUNI						
1.2.2.1	RIMBORSI DI MUTUI	0,00	108.365,83	108.365,83	0,00	103.189,28	103.189,29
1.2.2.2	RIMBORSI DI ANTICIPAZIONI PASSIVE	0,00	0,00	0,00	0,00	0,00	0,00
1.2.2.3	RIMBORSI DI OBBLIGAZIONI	0,00	0,00	0,00	0,00	0,00	0,00
1.2.2.4	RESTITUZIONE ALLE GESTIONI AUTONOME DI ANTICIPAZIONI	0,00	0,00	0,00	0,00	0,00	0,00
1.2.2.5	ESTINZIONE DEBITI DIVERSI	0,00	0,00	0,00	0,00	0,00	0,00
1.2.3	ACCANTONAMENTI PER USCITE FUTURE	0,00	0,00	0,00	0,00	0,00	0,00
1.2.4	ACCANTONAMENTO PER RIPRISTINO INVESTIMENTI	0,00	0,00	0,00	0,00	0,00	0,00
	TOTALE USCITE IN CONTO CAPITALE CENTRO DI RESPONSABILITA' AMM.VA UNICO DI LIVELLO DIRIGENZIALE GENERALE	3.499.363,18	294.588,81	188.176,01	3.449.609,70	335.887,49	116.242,85
	TOTALE GENERALE USCITE IN CONTO CAPITALE	3.499.363,18	294.588,81	188.176,01	3.449.609,70	335.887,49	116.242,85
1	CENTRO DI RESPONSABILITA' AMM.VA UNICO DI LIVELLO DIRIGENZIALE GENERALE						
1.3	TITOLO III - GESTIONI SPECIALI						
	TOTALE USCITE GESTIONI SPECIALI CENTRO DI RESPONSABILITA' AMM.VA UNICO DI LIVELLO DIRIGENZIALE GENERALE	0,00	0,00	0,00	0,00	0,00	0,00
1.4	TITOLO IV - PARTITE DI GIRO						
1.4.1	USCITE AVENTI NATURA DI PARTITE DI GIRO						
1.4.1.1	USCITE AVENTI NATURA DI PARTITE DI GIRO	112.747,93	584.860,28	493.418,03	42.704,34	678.775,08	661.264,27
	TOTALE USCITE PER PARTITE DI GIRO CENTRO DI RESPONSABILITA' AMM.VA UNICO DI LIVELLO DIRIGENZIALE GENERALE	112.747,93	584.860,28	493.418,03	42.704,34	678.775,08	661.264,27
	TOTALE GENERALE USCITE GESTIONI SPECIALI E PARTITE DI GIRO	112.747,93	584.860,28	493.418,03	42.704,34	678.775,08	661.264,27
	RIEPILOGO DEI TITOLI						
	Titolo I	1.697.196,55	2.906.917,63	1.961.046,40	1.657.619,11	3.418.412,77	2.503.199,95
	Titolo II	3.499.363,18	294.588,81	188.176,01	3.449.609,70	335.887,49	116.242,85
	Titolo III	0,00	0,00	0,00	0,00	0,00	0,00
	Titolo IV	112.747,93	584.860,28	493.418,03	42.704,34	678.775,08	661.264,27
	TOTALE	5.309.307,66	3.786.366,72	2.642.640,44	5.149.933,15	4.433.075,34	3.280.707,07
	Avanzo 2005	0,00	211.690,61	0,00	0,00	161.518,27	0,00
	Disavanzo di amministrazione	0,00	0,00	0,00	0,00	0,00	0,00
	TOTALE GENERALE	5.309.307,66	3.998.057,33	2.642.640,44	5.149.933,15	4.594.593,61	3.280.707,07

ALL. N. B/1

AECI

**RENDICONTO FINANZIARIO GESTIONALE
ENTRATE**

2005

XV LEGISLATURA - DISEGNI DI LEGGE E RELAZIONI - DOCUMENTI

Codice	Capitolo		Gestione di competenza per l'anno 2005								
	numero	Denominazione	Previsioni				Somme accertate			Differenza rispetto alle previsioni	
			Iniziali	Variazioni		Definitive	Riscosse	Rimaste da riscuotere	Totale accertamenti	In +	In -
				In aumento	In diminuzione						
		Avanzo di amministrazione 2004	0,00	61.283,69	0,00	61.283,69	61.283,69	0,00	61.283,69	0,00	0,00
		Utilizzo Fondo liquidazione personale	0,00	19.031,60	0,00	19.031,60	19.031,60	0,00	19.031,60	0,00	0,00
		Fondo iniziale di cassa	0,00	0,00	0,00	0,00	0,00	0,00	0,00	0,00	0,00
1		CENTRO DI RESPONSABILITA' AMM.VA UNICO DI LIVELLO DIRIGENZIALE GENERALE									
1.1		TITOLO I - ENTRATE CORRENTI									
1.1.1		ENTRATE CONTRIBUTIVE									
1.1.1.1		ALIQUOTE CONTRIBUTIVE A CARICO DEI DATORI DI LAVORO E/O DEGLI ISCRITTI									
1		1 Quote e contributi associativi	720.000,00	0,00	31.236,85	688.763,35	410.041,03	268.192,61	678.203,94	0,00	10.559,41
1.1.1.2		2 QUOTE DI PARTECIPAZIONE DEGLI ISCRITTI ALL'ONERE DI SPECIFICHE GESTIONI									
1.1.2		ENTRATE DERIVANTI DA TRASFERIMENTI CORRENTI									
1.1.2.1		TRASFERIMENTI DA PARTE DELLO STATO									
3		3 Contributi a carico Ministero Trasporti	76.483,12	0,00	32.374,80	44.108,32	0,00	44.108,32	44.108,32	0,00	0,00
4		4 Contributi a carico Ministero Difesa	42.088,00	0,00	21.286,29	20.798,71	38.498,19	0,00	38.498,19	17.699,48	0,00
5		5 Contributi a carico Ministero Turismo	0,00	0,00	0,00	0,00	0,00	0,00	0,00	0,00	0,00
1.1.2.2		TRASFERIMENTI DA PARTE DELLE REGIONI									
1.1.2.3		TRASFERIMENTI DA PARTE DEI COMUNI E DELLE PROVINCE									
1.1.2.4		TRASFERIMENTI DA PARTE DI ALTRI ENTI DEL SETTORE PUBBLICO									
7		7 Contributi del C.O.N.I.	1.343.915,00	100.000,00	0,00	1.443.915,00	1.443.915,00	0,00	1.443.915,00	0,00	0,00

XV LEGISLATURA - DISEGNI DI LEGGE E RELAZIONI - DOCUMENTI

Gestione dei residui attivi						Gestione di cassa				
Residui all'inizio dell'esercizio 2006	Riscossi	Rimasti da riscuotere	Totali	Variazioni		Previsioni	Riscossioni	Differenze rispetto alle previsioni		Totale dei residui attivi al termine dell'esercizio
				In +	In -			In +	In -	
0,00	0,00	0,00	0,00	0,00	0,00	0,00	0,00	0,00	0,00	0,00
0,00	0,00	0,00	0,00	0,00	0,00	0,00	0,00	0,00	0,00	0,00
0,00	0,00	0,00	0,00	0,00	0,00	4.057.879,31	4.057.879,31	0,00	0,00	0,00
475.648,56	166.417,57	272.019,06	438.430,63	0,00	37.215,99	837.768,72	576.459,00	0,00	261.330,12	540.175,97
67.628,06	44.108,32	0,00	44.108,32	0,00	23.519,74	44.108,32	44.108,32	0,00	0,00	44.108,32
0,00	0,00	0,00	0,00	0,00	0,00	20.798,71	38.498,19	17.699,48	0,00	0,00
0,00	0,00	0,00	0,00	0,00	0,00	0,00	0,00	0,00	0,00	0,00
0,00	0,00	0,00	0,00	0,00	0,00	1.443.915,00	1.443.915,00	0,00	0,00	0,00

XV LEGISLATURA - DISEGNI DI LEGGE E RELAZIONI - DOCUMENTI

Codice	Capitolo		Gestione di competenza per l'anno 2006								
	numero	Denominazione	Previsioni			Somme accertate			Differenza rispetto alle previsioni		
			Iniziali	Variazioni		Definitive	Riscosse	Rimaste da riscuotere	Totale accertamenti	in +	in -
				In aumento	In diminuzione						
1.1.3	ALTRE ENTRATE										
1.1.3.1	ENTRATE DERIVANTI DALLA VENDITA DI BENI E DALLA PRESTAZIONE DI SERVIZI										
	9	Ricavi dalla vendita di pubblicazioni	5.000,00	0,00	3.000,00	2.000,00	1.550,20	0,00	1.550,20	0,00	449,80
	10	Proventi derivanti dalla prestazione di servizi (tariffe volo diporto o sportivo, licenze, brevetti, diplomi ed altro)	720.000,00	124.203,03	0,00	844.203,03	849.706,03	0,00	849.706,03	5.503,00	0,00
	11	Nolo aeromobili nuovo piano rinn. flotta	47.395,75	0,00	0,00	47.395,75	21.778,61	24.417,14	46.195,75	0,00	1.200,00
	12	Nolo aeromobili, strumenti, apparati volo e paracadute agli Aero Club federati	7.886,16	0,00	0,00	7.886,16	9.633,10	1.971,54	11.604,64	3.716,46	0,00
	13	Realizzi per cessione materiale fuori uso	0,00	0,00	0,00	0,00	0,00	0,00	0,00	0,00	0,00
1.1.3.2	REDDITI E PROVENTI PATRIMONIALI										
	14	Interessi e premi su titoli a reddito fisso	0,00	0,00	0,00	0,00	0,00	0,00	0,00	0,00	0,00
	15	Interessi attivi su mutui e depositi	55.000,00	0,00	3.827,66	51.172,34	51.172,34	0,00	51.172,34	0,00	0,00
1.1.3.3	POSTE CORRETTIVE E COMPENSATIVE DI USCITE CORRENTI										
	18	Recuperi e rimborsi diversi	10.000,00	10.000,00	1.500,00	18.500,00	15.688,81	2.821,10	18.409,91	0,00	90,09
	19	Parziale rimborso assicurazione corpo velivoli	140.000,00	0,00	34.094,02	105.905,98	40.125,45	65.780,53	105.905,98	0,00	0,00
1.1.3.4	ENTRATE NON CLASSIFICABILI IN ALTRE VOCI										
	21	Contributi da privati	0,00	0,00	0,00	0,00	0,00	0,00	0,00	0,00	0,00
	22	Entrate eventuali	0,00	0,00	0,00	0,00	0,00	0,00	0,00	0,00	0,00
	23	Risarcim. danni palazzina Cesare Beccaria	0,00	0,00	0,00	0,00	0,00	0,00	0,00	0,00	0,00
	TOTALE ENTRATE CORRENTI CENTRO DI RESPONSABILITA' AMM.VA UNICO DI LIVELLO DIRIGENZIALE GENERALE		3.167.768,03	234.203,03	127.322,42	3.274.648,64	2.882.008,76	407.261,54	3.289.270,30	26.920,96	12.299,30
	TOTALE GENERALE ENTRATE CORRENTI		3.167.768,03	234.203,03	127.322,42	3.274.648,64	2.882.008,76	407.261,54	3.289.270,30	26.920,96	12.299,30

XV LEGISLATURA - DISEGNI DI LEGGE E RELAZIONI - DOCUMENTI

Residui all'inizio dell'esercizio 2005	Gestione dei residui attivi				Gestione di cassa						Totale dei residui attivi al termine dell'esercizio
	Riscossi	Rimasti da riscuotere	Totali	Variazioni		Previsioni	Riscossioni	Differenze rispetto alle previsioni			
				in +	in -			in +	in -		
0,00	0,00	0,00	0,00	0,00	0,00	2.000,00	1.550,20	0,00	449,80	0,00	
0,00	0,00	0,00	0,00	0,00	0,00	844.203,03	849.705,03	5.503,00	0,00	0,00	
265.508,67	18.089,85	247.438,82	285.508,67	0,00	0,00	250.000,00	39.843,46	0,00	210.151,54	271.855,98	
4.263,18	3.683,01	580,17	4.263,18	0,00	0,00	20.000,00	13.318,11	0,00	6.683,89	2.551,71	
0,00	0,00	0,00	0,00	0,00	0,00	0,00	0,00	0,00	0,00	0,00	
0,00	0,00	0,00	0,00	0,00	0,00	0,00	0,00	0,00	0,00	0,00	
0,00	0,00	0,00	0,00	0,00	0,00	51.172,34	51.172,34	0,00	0,00	0,00	
4.358,90	0,00	4.358,90	4.358,90	0,00	0,00	18.500,00	15.588,81	0,00	2.911,19	7.180,00	
331.159,03	101.033,26	230.125,77	331.159,03	0,00	0,00	290.000,00	141.188,71	0,00	148.841,29	295.906,30	
0,00	0,00	0,00	0,00	0,00	0,00	0,00	0,00	0,00	0,00	0,00	
0,00	0,00	0,00	0,00	0,00	0,00	0,00	0,00	0,00	0,00	0,00	
0,00	0,00	0,00	0,00	0,00	0,00	0,00	0,00	0,00	0,00	0,00	
1.148.564,40	333.312,01	754.516,72	1.087.828,73	0,00	60.735,67	3.822.486,12	3.215.320,77	23.202,48	630.367,83	1.151.776,28	
1.148.564,40	333.312,01	754.516,72	1.087.828,73	0,00	60.735,67	3.822.486,12	3.215.320,77	23.202,48	630.367,83	1.151.776,28	

XV LEGISLATURA - DISEGNI DI LEGGE E RELAZIONI - DOCUMENTI

Residui all'inizio dell'esercizio 2005	Gestione dei residui attivi					Gestione di cassa					Totale dei residui attivi al termine dell'esercizio
	Riscossi	Rimasti da riscuotere	Totali	Variazioni		Previsioni	Riscossioni	Differenze rispetto alle previsioni			
				In +	In -			In +	In -		
1.962,53	0,00	1.962,53	1.962,53	0,00	0,00	0,00	0,00	0,00	0,00	1.962,53	
41.057,33	3.104,81	37.952,52	41.057,33	0,00	0,00	60.000,00	46.916,27	0,00	13.083,73	37.952,52	
0,00	0,00	0,00	0,00	0,00	0,00	0,00	0,00	0,00	0,00	0,00	
0,00	0,00	0,00	0,00	0,00	0,00	0,00	0,00	0,00	0,00	0,00	
2.409,22	0,00	2.409,22	2.409,22	0,00	0,00	0,00	0,00	0,00	0,00	2.409,22	
0,00	0,00	0,00	0,00	0,00	0,00	0,00	0,00	0,00	0,00	0,00	
0,00	0,00	0,00	0,00	0,00	0,00	0,00	0,00	0,00	0,00	0,00	
0,00	0,00	0,00	0,00	0,00	0,00	50.000,00	0,00	0,00	50.000,00	0,00	

XV LEGISLATURA - DISEGNI DI LEGGE E RELAZIONI - DOCUMENTI

Codice	Capitolo		Gestione di competenza per l'anno 2005								
	numero	Denominazione	Previsioni			Somme accertate			Differenza rispetto alle previsioni		
			Iniziali	Variazioni		Definitive	Riscosse	Rimaste da riscuotere	Totale accertamenti	In +	In -
				In aumento	In diminuzione						
45		Tritenute per conto terzi	10.000,00	0,00	0,00	10.000,00	3.960,00	0,00	3.960,00	0,00	6.040,00
46		Rimborsi di somme pagate per conto terzi	25.000,00	0,00	0,00	25.000,00	0,00	0,00	0,00	0,00	25.000,00
47		Partite in sospeso	300.000,00	0,00	0,00	300.000,00	145.053,18	90.078,98	235.132,16	0,00	64.867,84
48		IVA - Conto vendite	0,00	0,00	0,00	0,00	0,00	0,00	0,00	0,00	0,00
		TOTALE ENTRATE PARTITE DI GIRO CENTRO DI RESPONSABILITA' AMM.VA UNICO DI LIVELLO DIRIGENZIALE GENERALE	915.000,00	0,00	0,00	915.000,00	494.781,30	90.078,98	584.860,28	0,00	330.139,72
		TOTALE GENERALE ENTRATE GESTIONI SPECIALI E PARTITE DI GIRO	915.000,00	0,00	0,00	915.000,00	494.781,30	90.078,98	584.860,28	0,00	330.139,72
		RIEPILOGO DEI TITOLI									
		Titolo I	3.167.768,03	234.203,03	127.322,42	3.274.648,64	2.892.008,76	407.251,54	3.289.270,30	26.920,96	12.298,30
		Titolo II	110.000,00	0,00	0,00	110.000,00	43.811,46	0,00	43.811,46	0,00	66.188,54
		Titolo III	0,00	0,00	0,00	0,00	0,00	0,00	0,00	0,00	0,00
		Titolo IV	915.000,00	0,00	0,00	915.000,00	494.781,30	90.078,98	584.860,28	0,00	330.139,72
		TOTALE	4.192.768,03	234.203,03	127.322,42	4.299.648,64	3.420.601,52	497.340,52	3.917.942,04	26.920,96	408.627,56
		<i>Avanzo di amministrazione 2004</i>	0,00	61.283,69	0,00	61.283,69	61.283,69	0,00	61.283,69	0,00	0,00
		<i>Utilizzo avanzo di amm. (F.do liquid. ai pers.)</i>	0,00	19.031,60	0,00	19.031,60	19.031,60	0,00	19.031,60	0,00	0,00
		<i>Fondo iniziale di cassa</i>	0,00	0,00	0,00	0,00	0,00	0,00	0,00	0,00	0,00
		TOTALE GENERALE	4.192.768,03	314.618,32	127.322,42	4.379.963,93	3.500.916,61	497.340,52	3.998.257,33	26.920,96	408.627,56

XV LEGISLATURA - DISEGNI DI LEGGE E RELAZIONI - DOCUMENTI

Residui all'inizio dell'esercizio 2005	Gestione dei residui attivi					Gestione di cassa					Totale dei residui attivi al termine dell'esercizio
	Riscossi	Rimasti da riscuotere	Totali	Variazioni		Previsioni	Riscossioni	Differenze rispetto alle previsioni			
				In +	In -			In +	In -		
0,00	0,00	0,00	0,00	0,00	0,00	10.000,00	3.960,00	0,00	6.040,00	0,00	
0,00	0,00	0,00	0,00	0,00	0,00	25.000,00	0,00	0,00	25.000,00	0,00	
802.899,70	217.234,15	585.252,37	802.486,52	0,00	413,18	800.000,00	362.287,33	0,00	437.712,67	675.331,35	
0,00	0,00	0,00	0,00	0,00	0,00	0,00	0,00	0,00	0,00	0,00	
804.255,40	217.234,15	585.808,07	803.842,22	0,00	413,18	1.415.000,00	712.015,45	0,00	702.984,55	676.687,05	
804.255,40	217.234,15	585.808,07	803.842,22	0,00	413,18	1.415.000,00	712.015,45	0,00	702.984,55	676.687,05	
1.148.564,40	333.312,01	754.616,72	1.087.628,73	0,00	60.735,67	3.822.486,12	3.215.320,77	23.202,48	530.367,89	1.161.778,28	
45.429,08	3.104,81	42.324,27	45.429,08	0,00	0,00	110.000,00	46.916,27	0,00	63.083,73	42.324,27	
0,00	0,00	0,00	0,00	0,00	0,00	0,00	0,00	0,00	0,00	0,00	
804.255,40	217.234,15	585.808,07	803.842,22	0,00	413,18	1.415.000,00	712.015,45	0,00	702.984,55	676.687,05	
1.998.248,86	553.650,87	1.383.449,06	1.937.100,03	0,00	61.148,85	5.347.488,12	3.974.252,49	23.202,48	1.396.436,11	1.880.789,58	
0,00	0,00	0,00	0,00	0,00	0,00	0,00	0,00	0,00	0,00	0,00	
0,00	0,00	0,00	0,00	0,00	0,00	0,00	0,00	0,00	0,00	0,00	
0,00	0,00	0,00	0,00	0,00	0,00	4.057.879,31	4.057.879,31	0,00	0,00	0,00	
1.998.248,86	553.650,87	1.383.449,06	1.937.100,03	0,00	61.148,85	9.405.365,43	8.032.131,80	23.202,48	1.396.436,11	1.880.789,58	

ALL. N. B/2

AECI

**RENDICONTO FINANZIARIO GESTIONALE
USCITE**

2005

XV LEGISLATURA - DISEGNI DI LEGGE E RELAZIONI - DOCUMENTI

Codice	Capitolo		Gestione di competenza per l'anno 2005							Differenza rispetto alle previsioni	
	numero	Denominazione	Previsioni			Somme impegnate			in +		
			Iniziali	Variazioni		Definitive	Pagate	Rimaste da pagare		Totale Impegni	
				In aumento	In diminuzione						
		Disavanzo di amministrazione	0,00	0,00	0,00	0,00	0,00	0,00	0,00	0,00	0,00
1		CENTRO DI RESPONSABILITA' AMM.VA UNICO DI LIVELLO DIRIGENZIALE GENERALE									
1.1		TITOLO I USCITE CORRENTI									
1.1.1		FUNZIONAMENTO									
1.1.1.1		USCITE PER GLI ORGANI DELL'ENTE									
	1	Assegni e indennità alla Presidenza e Vice Presidenza	141.000,00	10.876,35	0,00	151.576,35	54.587,11	53.123,29	147.710,40	0,00	3.865,95
	2	Compensi, indennità e rimborso ai componenti gli Organi Collegiali di amministrazione	5.000,00	0,00	5.000,00	0,00	0,00	0,00	0,00	0,00	0,00
	3	Comp., indennità e rimb. ai componenti il Collegio Sindacale	15.000,00	0,00	0,00	15.000,00	11.863,39	3.336,61	15.000,00	0,00	0,00
1.1.1.2		ONERI PER IL PERSONALE IN ATTIVITA' DI SERVIZIO									
	5	Stipendi ed altri assegni fissi al personale - attribuzione buoni pasto al personale	761.822,00	0,00	25.000,00	786.822,00	700.592,63	12.759,40	713.351,93	0,00	23.270,07
	7	Compensi per lavoro straordinario	236.000,00	43.000,00	0,00	279.000,00	124.410,50	153.455,57	277.855,87	0,00	1.134,13
	9	Indennità e rimborsi spese trasporti all'interno	5.000,00	2.128,31	0,00	7.128,31	6.368,44	332,24	6.700,66	0,00	427,63
	10	Indennità e rimborsi spese trasporti all'estero	3.000,00	5.000,00	0,00	8.000,00	6.884,46	0,00	6.394,46	0,00	1.615,52
	11	Oneri previdenziali ed assistenziali	215.293,00	20.000,00	0,00	235.293,00	224.950,21	0,00	224.950,21	0,00	10.332,79
	13	Contributi al CRAL aziendale e borsa studio	2.000,00	2.000,00	0,00	4.000,00	0,00	4.000,00	4.000,00	0,00	0,00
	14	Corsi per il personale e partecipazioni alle spese per i corsi indetti da Enti, Istituzioni e amministrazioni varie	5.500,00	0,00	5.500,00	0,00	0,00	0,00	0,00	0,00	0,00
	22	Uscite per accertamenti sanitari	1.000,00	0,00	1.000,00	0,00	0,00	0,00	0,00	0,00	0,00
1.1.1.3		USCITE PER L'ACQUISTO DI BENI DI CONSUMO E DI SERVIZI									
	15	Attività promozionale (legge 29/5/1964 n. 340)	40.000,00	14.550,00	0,00	54.550,00	28.550,00	23.000,00	54.550,00	0,00	0,00
	16	Acquisto di libri, riviste, giornali ed altre pubblicazioni	4.000,00	0,00	0,00	4.000,00	3.800,07	45,90	3.845,87	0,00	164,13
	18	Acq. di materiale di consumo e noleggio di materiale tecnico	20.880,54	0,00	0,00	20.880,54	13.789,57	5.882,04	19.671,61	0,00	1.008,93

XV LEGISLATURA - DISEGNI DI LEGGE E RELAZIONI - DOCUMENTI

Gestione dei residui passivi						Gestione di cassa			
Residui all'inizio dell'esercizio 2005	Pagati	Rimasti da pagare	Totali	Variazioni		Previsioni	Pagamenti	Differenze rispetto alle previsioni	
				in +	in -			in +	in -
0,00	0,00	0,00	0,00	0,00	0,00	0,00	0,00	0,00	0,00
13.154,42	13.154,42	0,00	13.154,42	0,00	0,00	96.576,35	97.741,53	0,00	834,82
0,00	0,00	0,00	0,00	0,00	0,00	0,00	0,00	0,00	0,00
0,00	0,00	0,00	0,00	0,00	0,00	12.123,68	11.883,39	0,00	460,30
48.921,94	44.074,03	0,00	44.074,03	0,00	4.847,91	759.652,98	744.668,59	0,00	14.296,42
158.519,48	157.766,48	0,00	157.769,48	0,00	760,00	285.000,00	282.179,99	0,00	2.820,02
0,00	0,00	0,00	0,00	0,00	0,00	7.128,31	6.368,44	0,00	759,87
0,00	0,00	0,00	0,00	0,00	0,00	7.671,69	6.364,48	0,00	1.287,21
0,00	0,00	0,00	0,00	0,00	0,00	235.293,00	224.960,21	0,00	10.332,79
2.000,00	1.420,27	0,00	1.420,27	0,00	579,73	1.420,27	1.420,27	0,00	0,00
0,00	0,00	0,00	0,00	0,00	0,00	0,00	0,00	0,00	0,00
0,00	0,00	0,00	0,00	0,00	0,00	0,00	0,00	0,00	0,00
31.859,19	19.198,65	12.443,63	31.642,28	0,00	216,91	45.748,65	45.748,65	0,00	0,00
1.950,38	870,00	956,76	1.828,76	0,00	301,62	4.470,07	4.470,07	0,00	0,00
4.235,04	4.235,04	0,00	4.235,04	0,00	0,00	18.100,00	18.024,61	0,00	75,39

XV LEGISLATURA - DISEGNI DI LEGGE E RELAZIONI - DOCUMENTI

Codice	Capitolo		Gestione di competenza per l'anno 2005								
	numero	Denominazione	Previsioni			Somme impegnate			Differenza rispetto alle previsioni		
			Iniziali	Variazioni		Definitive	Pagate	Rimasto da pagare	Totale impegnati	In +	In -
				In aumento	In diminuzione						
	19	Uscite di rappresentanza	1.500,00	0,00	0,00	1.500,00	502,28	0,00	502,28	0,00	997,72
	20	Uscite per il funzionamento di commissioni, comitati, ecc.	40.000,00	16.613,06	2.868,00	53.724,97	12.605,48	35.233,60	47.839,28	0,00	5.885,69
	23	Acquisto vestiario e divise	0,00	0,00	0,00	0,00	0,00	0,00	0,00	0,00	0,00
	24	Fitto locali e canoni demenziali	11.800,00	0,00	2.725,55	9.074,45	7.011,20	2.063,25	9.074,45	0,00	0,00
	25	Manutenz., riparazione e adattamento di locali e relativi impianti	5.000,00	0,00	0,00	5.000,00	3.193,20	429,60	3.622,80	0,00	1.377,20
	26	Uscite postali, telegrafiche e telefoniche	55.000,00	0,00	0,00	55.000,00	45.665,28	8.039,90	53.705,27	0,00	1.294,73
	27	Uscite per studi, indagini e rilevazioni	0,00	0,00	0,00	0,00	0,00	0,00	0,00	0,00	0,00
	28	Uscite per organizzazione e partecipazione a convegni, congressi e ad altre manifestazioni	30.000,00	0,00	0,00	30.000,00	19.511,24	8.695,61	28.206,85	0,00	1.793,15
	29	Uscite per concorsi	2.000,00	0,00	0,00	2.000,00	0,00	0,00	0,00	0,00	2.000,00
	30	Manutenzione, noleggio ed esercizio di mezzi di trasporto	0,00	0,00	0,00	0,00	0,00	0,00	0,00	0,00	0,00
	31	Canoni d'acqua, spese per l'energia elettrica, pulizia uffici, combustibili ed energia elettrica per riscaldamento, spese per la conduzione di impianti tecnici	130.000,00	25.000,00	0,00	155.000,00	75.500,29	79.232,46	154.732,75	0,00	267,25
	32	Oneri e compensi per speciali incarichi	60.000,00	2.400,00	0,00	62.400,00	24.107,18	41.082,21	65.169,39	0,00	17.310,81
	34	Trasporti e facchinaggi	2.000,00	0,00	0,00	2.000,00	694,00	205,47	969,47	0,00	1.010,53
	35	Premi di assicurazione Ente	40.000,00	0,00	17.931,53	22.068,37	22.068,37	0,00	22.068,37	0,00	0,00
	36	Premi di assicurazione per aeromobili da destinare agli Ae.C. federati	200.000,00	0,00	68.500,00	131.500,00	130.035,95	0,00	130.035,65	0,00	1.464,05
	37	Tessere, distintivi, stampeti, pubblicazioni	15.000,00	0,00	0,00	15.000,00	6.786,24	8.210,00	14.999,24	0,00	0,76
	39	Acquisito materiale aeromodellismo	0,00	4.000,00	0,00	4.000,00	0,00	4.000,00	4.000,00	0,00	0,00
	416	Indennità e rimborsi ai giudici sportivi	38.000,00	782,93	0,00	38.782,93	15.233,09	21.381,88	36.614,77	0,00	2.168,16
	417	Uscite attinenti la pubblicità (art.5 L. 25.2.1987 n.67)	0,00	0,00	0,00	0,00	0,00	0,00	0,00	0,00	0,00
1.1.2		INTERVENTI DIVERSI									
1.1.2.1		USCITE PER PRESTAZIONI ISTITUZIONALI									
	40	Attività sportiva volo a motore	110.000,00	0,00	40.100,00	69.900,00	1.123,50	68.776,50	69.900,00	0,00	0,00

XV LEGISLATURA - DISEGNI DI LEGGE E RELAZIONI - DOCUMENTI

Residui all'inizio dell'esercizio 2005	Gestione dei residui passivi				Gestione di cassa					
	Pagati	Rimasti da pagare	Totali	Variazioni		Previsioni	Pagamenti	Differenze rispetto alle previsioni		
				In +	In -			In +	In -	
600,00	0,00	600,00	600,00	0,00	0,00	502,28	502,28	0,00	0,00	
79.856,31	11.722,81	37.885,96	49.568,47	0,00	30.267,84	24.328,09	24.328,09	0,00	0,00	
0,00	0,00	0,00	0,00	0,00	0,00	0,00	0,00	0,00	0,00	
6.189,75	0,00	6.189,75	6.189,75	0,00	0,00	7.011,20	7.011,20	0,00	0,00	
1.506,09	1.585,09	0,00	1.506,09	0,00	0,00	4.900,00	4.779,29	0,00	120,71	
5.581,02	375,33	2.052,02	2.427,35	0,00	3.154,57	46.618,54	46.040,51	0,00	575,99	
0,00	0,00	0,00	0,00	0,00	0,00	0,00	0,00	0,00	0,00	
11.640,51	2.006,66	9.840,51	10.947,17	0,00	693,34	22.287,90	21.517,90	0,00	770,00	
371,00	0,00	371,00	371,00	0,00	0,00	0,00	0,00	0,00	0,00	
0,00	0,00	0,00	0,00	0,00	0,00	0,00	0,00	0,00	0,00	
80.742,90	55.178,22	12.282,70	67.461,01	0,00	13.281,89	146.455,33	130.678,51	0,00	18.776,82	
75.473,04	42.151,23	25.605,58	67.957,11	0,00	7.515,93	67.480,00	66.268,41	0,00	1.221,59	
19,19	19,15	0,00	19,15	0,00	0,04	1.000,00	703,15	0,00	296,85	
21.178,36	0,00	21.178,36	21.178,36	0,00	0,00	22.068,37	22.068,37	0,00	0,00	
6.658,46	0,00	2.814,89	2.814,89	0,00	3.823,57	130.036,95	130.036,95	0,00	0,00	
7.434,00	7.434,00	0,00	7.434,00	0,00	0,00	14.223,24	14.223,24	0,00	0,00	
0,00	0,00	0,00	0,00	0,00	0,00	0,00	0,00	0,00	0,00	
42.167,50	5.396,92	35.882,82	41.240,74	0,00	917,76	20.620,01	20.620,01	0,00	0,00	
0,00	0,00	0,00	0,00	0,00	0,00	0,00	0,00	0,00	0,00	
108.521,61	65.390,58	36.351,22	105.711,81	0,00	6.786,90	66.600,00	66.484,08	0,00	15,91	

XV LEGISLATURA - DISEGNI DI LEGGE E RELAZIONI - DOCUMENTI

Codice	Capitolo		Gestione di competenza per l'anno 2005								
	numero	Denominazione	Previsioni				Somme impegnate			Differenza rispetto alle previsioni	
			Iniziali	Variazioni		Definitive	Pagate	Rimesse da pagare	Totale impegni	In +	In -
				In aumento	In diminuzione						
	41	Attività sportiva volo a vela	90.000,00	9.500,00	16.734,31	60.765,69	17.001,49	63.764,21	80.765,69	0,00	0,00
	42	Attività sportiva paracadutismo	90.000,00	24.700,00	0,52	114.699,48	62.898,44	50.238,66	113.137,10	0,00	1.562,38
	43	Attività sportiva aeromodellismo	60.000,00	10.644,00	0,00	70.844,00	18.524,84	51.575,70	70.100,54	0,00	543,46
	44	Corsi istruttori volo a motore, volo a vela e volo libero e corsi piloti professionisti e istruttori aeromodellismo	0,00	0,00	0,00	0,00	0,00	0,00	0,00	0,00	0,00
	45	Corsi di costituzione e riqualificazione quadri tecnici paracad.	0,00	0,00	0,00	0,00	0,00	0,00	0,00	0,00	0,00
	46	Attività sportiva volo libero da diporto e sportivo	100.000,00	0,00	10.000,00	90.000,00	20.110,89	69.888,41	89.999,10	0,00	0,90
	546	Attività aerostatica	30.000,00	5.100,00	0,00	35.100,00	16.500,00	18.598,23	30.090,23	0,00	1,77
	547	Controllo manifestazioni aeronautiche	30.000,00	1.000,00	0,00	31.000,00	4.779,20	25.181,95	30.961,15	0,00	38,85
1.1.2.2		TRASFERIMENTI PASSIVI									
	47	Affiliazione alla FAI	35.000,00	3.430,53	3.000,00	35.430,53	35.149,33	0,00	35.149,33	0,00	281,20
	48	Contributi carburante per gare	0,00	10.000,00	0,00	10.000,00	0,00	10.000,00	10.000,00	0,00	0,00
	49	Contributi agli Aero club per gare volo da diporto o sportivo	0,00	0,00	0,00	0,00	0,00	0,00	0,00	0,00	0,00
	50	Contributi agli Ae.C. per attività aerodidattica svolta in riferimento al numero dei brevetti concessi (con esclusione brevetti ITAER)	0,00	0,00	0,00	0,00	0,00	0,00	0,00	0,00	0,00
	61	Contributi agli Aero Club per gare volo a motore	0,00	33.100,00	0,00	33.100,00	0,00	33.100,00	33.100,00	0,00	0,00
	52	Contributi agli Aero Club per gare volo a vela	0,00	18.700,00	0,00	18.700,00	0,00	18.700,00	18.700,00	0,00	0,00
	53	Contributi agli Aero Club per gare aeromodellismo	0,00	0,00	0,00	0,00	0,00	0,00	0,00	0,00	0,00
	54	Contributi agli Aero Club per gare paracadutismo	0,00	0,00	0,00	0,00	0,00	0,00	0,00	0,00	0,00
	55	Contr. agli Ae.C. per attività agonistica di paracad. e contr. lanci	0,00	0,00	0,00	0,00	0,00	0,00	0,00	0,00	0,00
	56	Contributi piste aeromodellismo	0,00	0,00	0,00	0,00	0,00	0,00	0,00	0,00	0,00
	57	Contributi agli Ae.C. per giochi giovanili	0,00	0,00	0,00	0,00	0,00	0,00	0,00	0,00	0,00
	68	Contrib. Aero Club convenzionali	0,00	0,00	0,00	0,00	0,00	0,00	0,00	0,00	0,00
	60	Contributo club interfederale	0,00	0,00	0,00	0,00	0,00	0,00	0,00	0,00	0,00
	61	Contributo Scuola Elicotteri	0,00	0,00	0,00	0,00	0,00	0,00	0,00	0,00	0,00
	62	Provvidenze v.m., v.v., vds (contributi agli Ae.C. federati)	0,00	11.635,00	0,00	11.635,00	0,00	11.635,00	11.635,00	0,00	0,00

XV LEGISLATURA - DISEGNI DI LEGGE E RELAZIONI - DOCUMENTI

Residui all'inizio dell'esercizio 2005	Gestione dei residui passivi				Gestione di cassa					
	Pagati	Rimasti da pagare	Totali	Variazioni		Previsioni	Pagamenti	Differenze rispetto alle previsioni		
				In +	In -			In +	In -	
136.976,45	44.679,97	88.620,49	133.299,10	0,00	3.677,29	92.342,44	61.660,15	0,00	30.662,29	
157.960,68	22.343,10	135.497,66	157.840,76	0,00	110,00	85.241,54	85.241,54	0,00	0,00	
80.186,60	67.221,87	12.255,50	79.476,87	0,00	692,73	95.740,21	85.746,21	0,00	0,00	
0,00	0,00	0,00	0,00	0,00	0,00	0,00	0,00	0,00	0,00	
27.242,07	0,00	27.242,07	27.242,07	0,00	0,00	0,00	0,00	0,00	0,00	
238.176,80	66.225,22	159.320,57	221.545,79	0,00	16.631,10	133.760,20	86.335,91	0,00	46.423,29	
34.420,50	28.481,50	5.929,00	34.420,50	0,00	0,00	43.351,50	44.961,80	0,00	360,00	
52.980,17	3.423,24	49.902,17	52.325,41	0,00	654,76	10.465,64	8.202,44	0,00	2.263,20	
0,00	0,00	0,00	0,00	0,00	0,00	35.430,53	35.149,33	0,00	281,20	
25.060,95	10.441,67	14.618,95	25.058,62	0,00	2,33	10.441,67	10.441,67	0,00	0,00	
0,00	0,00	0,00	0,00	0,00	0,00	0,00	0,00	0,00	0,00	
1.063,94	0,00	1.063,94	1.063,94	0,00	0,00	0,00	0,00	0,00	0,00	
49.307,72	45.000,00	4.307,72	49.307,72	0,00	0,00	45.000,00	45.000,00	0,00	0,00	
23.000,00	23.000,00	0,00	23.000,00	0,00	0,00	23.000,00	23.000,00	0,00	0,00	
129,12	0,00	129,12	129,12	0,00	0,00	0,00	0,00	0,00	0,00	
2.500,00	0,00	2.500,00	2.500,00	0,00	0,00	0,00	0,00	0,00	0,00	
0,00	0,00	0,00	0,00	0,00	0,00	0,00	0,00	0,00	0,00	
0,00	0,00	0,00	0,00	0,00	0,00	0,00	0,00	0,00	0,00	
0,00	0,00	0,00	0,00	0,00	0,00	0,00	0,00	0,00	0,00	
0,00	0,00	0,00	0,00	0,00	0,00	0,00	0,00	0,00	0,00	
0,00	0,00	0,00	0,00	0,00	0,00	0,00	0,00	0,00	0,00	
0,00	0,00	0,00	0,00	0,00	0,00	0,00	0,00	0,00	0,00	
83.369,24	66.404,23	16.965,01	83.369,24	0,00	0,00	70.000,00	66.404,23	0,00	3.595,77	

XV LEGISLATURA - DISEGNI DI LEGGE E RELAZIONI - DOCUMENTI

Residui all'inizio dell'esercizio 2005	Gestione dei residui passivi					Gestione di cassa			
	Pagati	Rimossi da pagare	Totali	Variazioni		Previsioni	Pagamenti	Differenze rispetto alle previsioni	
				In +	In -			in +	in -
0,00	0,00	0,00	0,00	0,00	0,00	0,00	0,00	0,00	0,00
0,00	0,00	0,00	0,00	0,00	0,00	0,00	0,00	0,00	0,00
0,00	0,00	0,00	0,00	0,00	0,00	0,00	0,00	0,00	0,00
0,00	0,00	0,00	0,00	0,00	0,00	0,00	0,00	0,00	0,00
0,00	0,00	0,00	0,00	0,00	0,00	50.610,01	50.610,91	0,00	0,00
134,53	0,00	0,00	0,00	0,00	134,53	800,00	551,70	0,00	248,30
8.394,02	0,00	8.125,47	8.125,47	0,00	268,55	140.000,00	133.640,68	0,00	6.450,42
0,00	0,00	0,00	0,00	0,00	0,00	0,00	0,00	0,00	0,00
1.187,62	0,00	1.187,62	1.187,62	0,00	0,00	1.580,34	1.580,34	0,00	0,00
26.944,54	0,00	26.944,54	26.944,54	0,00	0,00	26.648,10	26.548,10	0,00	0,00
0,00	0,00	0,00	0,00	0,00	0,00	0,00	0,00	0,00	0,00
0,00	0,00	0,00	0,00	0,00	0,00	35.000,00	0,00	0,00	35.000,00
0,00	0,00	0,00	0,00	0,00	0,00	6.014,19	6.014,19	0,00	0,00

XV LEGISLATURA - DISEGNI DI LEGGE E RELAZIONI - DOCUMENTI

Residui all'inizio dell'esercizio 2005	Cessione dei residui passivi					Cessione di cassa				
	Progetti	Rimasti da pagare	Totali	Variazioni		Previsioni	Pagamenti	Differenze rispetto alle previsioni		Totale nei residui passivi al termine dell'esercizio
				In +	In -			In +	In -	
0,00	0,00	0,00	0,00	0,00	0,00	0,00	0,00	0,00	0,00	0,00
120.000,00	33.800,00	86.200,00	120.000,00	0,00	0,00	33.800,00	33.800,00	0,00	0,00	86.200,00
177.320,73	0,00	177.320,73	177.320,73	0,00	0,00	19.500,00	19.500,00	0,00	0,00	177.320,73
2.957.423,70	0,00	2.957.423,70	2.957.423,70	0,00	0,00	0,00	0,00	0,00	0,00	3.046.430,91
0,00	0,00	0,00	0,00	0,00	0,00	0,00	0,00	0,00	0,00	12.000,00
170.985,66	0,00	170.985,66	170.985,66	0,00	0,00	0,00	0,00	0,00	0,00	170.985,66
0,00	0,00	0,00	0,00	0,00	0,00	0,00	0,00	0,00	0,00	0,00
0,00	0,00	0,00	0,00	0,00	0,00	0,00	0,00	0,00	0,00	0,00
23.961,50	22.841,24	1.020,26	23.861,50	0,00	0,00	22.950,34	22.950,34	0,00	0,00	6.425,85
0,00	0,00	0,00	0,00	0,00	0,00	0,00	0,00	0,00	0,00	0,00
0,00	0,00	0,00	0,00	0,00	0,00	41.260,00	41.260,00	0,00	0,00	0,00
0,00	0,00	0,00	0,00	0,00	0,00	0,00	0,00	0,00	0,00	0,00
0,00	0,00	0,00	0,00	0,00	0,00	0,00	0,00	0,00	0,00	0,00
18,08	18,08	0,00	18,08	0,00	0,00	18,08	18,08	0,00	0,00	0,00
0,00	0,00	0,00	0,00	0,00	0,00	16.091,80	16.832,08	0,00	96,52	0,00

XV LEGISLATURA – DISEGNI DI LEGGE E RELAZIONI - DOCUMENTI

Codice	Capitolo		Gestione di competenza per l'anno 2005										
	numero	Denominazione	Previsioni			Somme impiegate			Differenza rispetto alle previsioni				
			Iniziali	In aumento	In diminuzione	Definitive	Pagate	Rimasto da pagare	Totale impegni	in +	in -		
1.2.2.1		RIMBORSI DI MUTUI											
98	Rimborsi mutui bancari		108.365,83	0,00	0,00	108.365,83	108.365,83	0,00	108.365,83	0,00	0,00		
1.2.2.2		RIMBORSI DI ANTICIPAZIONI PASSIVE											
1.2.2.3		RIMBORSI DI OBBLIGAZIONI											
1.2.2.4		RESTITUZIONE ALLE GESTIONI AUTONOME DI ANTICIPAZIONI											
1.2.2.5		ESTINZIONE DEBITI DIVERSI											
1.2.3		ACCANTONAMENTI PER USCITE FUTURE											
1.2.4		ACCANTONAMENTO PER RIPRISTINO INVESTIMENTI											
		TOTALE USCITE IN CONTO CAPITALE CENTRO DI RESPONSABILITA' AMM.VA UNICO DI LIVELLO DIRIGENZIALE GENERALE	382.761,66	02.316,20	33.084,60	411.062,19	188.173,01	106.412,30	204.589,81	0,00	117.409,37		
		TOTALE GENERALE USCITE IN CONTO CAPITALE	382.761,66	02.316,20	33.084,60	411.062,19	188.173,01	106.412,30	204.589,81	0,00	117.409,37		
1		CENTRO DI RESPONSABILITA' AMM.VA UNICO DI LIVELLO DIRIGENZIALE GENERALE											
1.3		TITOLO III - GESTIONI SPECIALI											
		TOTALE USCITE GESTIONI SPECIALI CENTRO DI RESPONSABILITA' AMM.VA UNICO DI LIVELLO DIRIGENZIALE GENERALE	0,00	0,00	0,00	0,00	0,00	0,00	0,00	0,00	0,00		
1.4		TITOLO IV - PARTITE DI GIRO											
1.4.1		USCITE AVENTI NATURA DI PARTITE DI GIRO											
1.4.1.1		USCITE AVENTI NATURA DI PARTITE DI GIRO											
100	Ritenute erariali		450.000,00	0,00	0,00	450.000,00	252.927,76	0,00	252.927,76	0,00	197.072,24		
101	Ritenute assistenziali e previdenziali		130.000,00	0,00	0,00	130.000,00	32.840,36	0,00	92.840,36	0,00	37.159,64		
102	Ritenute diverse		0,00	0,00	0,00	0,00	0,00	0,00	0,00	0,00	0,00		
103	Trasferite a favore di terzi		25.000,00	0,00	0,00	25.000,00	3.960,00	0,00	3.960,00	0,00	21.040,00		

XV LEGISLATURA - DISEGNI DI LEGGE E RELAZIONI - DOCUMENTI

Residui all'inizio dell'esercizio 2006	Gestione dei residui passivi				Gestione di cassa						Totale dei residui passivi al termine dell'esercizio
	Pagati	Rimasti da pagare	Totali	Variazioni		Previsioni	Pagamenti	Differenze rispetto alle previsioni			
				in +	in -			in +	in -		
0,00	0,00	0,00	0,00	0,00	0,00	108.365,83	108.365,83	0,00	0,00	0,00	
3.449.609,70	56.656,32	3.392.950,38	3.449.609,70	0,00	0,00	244.534,85	244.835,33	0,00	98,52	3.498.363,16	
3.446.609,70	56.656,32	3.392.950,38	3.449.609,70	0,00	0,00	244.534,85	244.835,33	0,00	98,52	3.498.363,16	
0,00	0,00	0,00	0,00	0,00	0,00	0,00	0,00	0,00	0,00	0,00	
0,00	0,00	0,00	0,00	0,00	0,00	450.000,00	252.927,76	0,00	197.072,24	0,00	
0,00	0,00	0,00	0,00	0,00	0,00	190.000,00	92.840,36	0,00	37.159,64	0,00	
0,00	0,00	0,00	0,00	0,00	0,00	0,00	0,00	0,00	0,00	0,00	
0,00	0,00	0,00	0,00	0,00	0,00	25.000,00	3.950,00	0,00	21.040,00	0,00	

XV LEGISLATURA - DISEGNI DI LEGGE E RELAZIONI - DOCUMENTI

Codice	Capitolo		Gestione di competenza per l'anno 2005							Differenza rispetto alle previsioni	
	numero	Denominazione	Previsioni			Somme impegnate			in +		
			Iniziali	Variazioni		Definitive	Pagate	Rimaste da pagare		Totale impegni	
				In aumento	In diminuzione						
	104	Somme pagate per conto terzi	10.000,00	0,00	0,00	10.000,00	0,00	0,00	0,00	0,00	10.000,00
	105	Partite in conto scoperte	300.000,00	0,00	0,00	300.000,00	143.659,91	91.442,25	235.132,16	0,00	84.867,84
	106	IVA conto acquisti	0,00	0,00	0,00	0,00	0,00	0,00	0,00	0,00	0,00
		TOTALE USCITE PER PARTITE DI GIRO CENTRO DI RESPONSABILITA' ANM.VA UNICO DI LIVELLO DIRIGENZIALE GENERALE	915.000,00	0,00	0,00	915.000,00	493.418,03	91.442,25	584.660,28	0,00	330.139,72
		TOTALE GENERALE USCITE GESTIONI SPECIALI E PARTITE DI GIRO	915.000,00	0,00	0,00	915.000,00	493.418,03	91.442,25	584.660,28	0,00	330.139,72
		RIEPILOGO DEI TITOLI									
		Titolo I	2.025.006,45	351.945,40	228.380,10	3.052.971,75	1.991.048,40	945.871,29	2.908.917,69	0,00	146.054,12
		Titolo II	352.761,56	92.315,29	33.094,69	411.992,18	188.176,01	105.412,80	294.588,81	0,00	117.403,37
		Titolo III	0,00	0,00	0,00	0,00	0,00	0,00	0,00	0,00	0,00
		Titolo IV	915.000,00	0,00	0,00	915.000,00	493.418,03	91.442,25	584.860,28	0,00	330.139,72
		TOTALE	4.192.768,01	443.960,69	256.734,79	4.379.963,03	2.642.640,44	1.143.726,28	3.788.588,72	0,00	599.597,21
		Avanzo 2005	0,00	0,00	0,00	0,00	0,00	0,00	211.890,61	211.890,61	0,00
		Fondo finale di cassa	0,00	0,00	0,00	0,00	0,00	0,00	0,00	0,00	0,00
		TOTALE GENERALE	4.192.768,01	443.960,69	256.734,79	4.379.963,03	2.642.640,44	1.143.726,28	3.998.257,33	211.890,61	

XV LEGISLATURA – DISEGNI DI LEGGE E RELAZIONI - DOCUMENTI

Gestione dei residui passivi						Gestione di cassa				
Residui all'inizio dell'esercizio 2006	Pagati	Rimasti da pagare	Totali	Variazioni		Previsioni	Pagamenti	Differenze rispetto alle previsioni		Totale dei residui passivi al termine dell'esercizio
				In +	In -			In +	In -	
0,00	0,00	0,00	0,00	0,00	0,00	10.000,00	0,00	0,00	10.000,00	0,00
42.704,34	21.308,66	21.305,68	42.704,34	0,00	0,00	300.000,00	165.088,57	0,00	134.911,43	112.747,93
0,00	0,00	0,00	0,00	0,00	0,00	0,00	0,00	0,00	0,00	0,00
42.704,34	21.308,66	21.305,68	42.704,34	0,00	0,00	615.000,00	514.816,69	0,00	400.183,31	112.747,93
42.704,34	21.308,66	21.305,68	42.704,34	0,00	0,00	915.000,00	514.816,69	0,00	400.183,31	112.747,93
1.657.616,11	816.671,69	751.326,32	1.562.287,01	0,00	95.322,10	2.948.946,19	2.772.018,00	0,00	176.928,10	1.697.196,56
3.446.606,70	56.659,32	3.392.060,38	3.446.609,70	0,00	0,00	244.934,85	244.935,33	0,00	99,52	3.496.356,16
0,00	0,00	0,00	0,00	0,00	0,00	0,00	0,00	0,00	0,00	0,00
42.704,34	21.308,66	21.305,68	42.704,34	0,00	0,00	915.000,00	514.816,69	0,00	400.183,31	112.747,93
5.146.633,15	889.029,67	4.195.581,38	5.054.611,05	0,00	95.322,10	4.108.881,04	3.531.870,11	0,00	577.210,93	5.306.307,66
0,00	0,00	0,00	0,00		0,00	0,00	0,00	0,00	0,00	0,00
0,00	0,00	0,00	0,00	0,00	0,00	4.500.481,69	4.500.461,69	0,00	0,00	0,00
5.149.933,15	889.029,67	4.195.581,38	5.054.611,05	0,00	95.322,10	6.609.342,73	6.032.131,80	0,00	577.210,93	5.306.307,66

ALL. 2

AECI
CONTO ECONOMICO
2005

XV LEGISLATURA – DISEGNI DI LEGGE E RELAZIONI - DOCUMENTI

ALL. N. A/1

	CONTO ECONOMICO		Anno 2004	
	Parziali	Totali	Parziali	Totali
A) Valore della produzione				
1) Proventi e corrispettivi per la produzione delle prestazioni e/o servizi		€ 909.056,62		€ 822.182,24
2) Variazione delle rimanenze dei prodotti in lavorazione semilavorati e finiti	corso di			
3) Variazione dei lavori in corso su ordinazione				
4) Incrementi di immobilizzazioni per lavori interni				
5) Altri ricavi e proventi, con separata indicazione dei contributi di competenza dell'esercizio				
		€ 2.329.041,34		€ 2.273.669,95
Totale valore della produzione (A)		€ 3.238.097,96		€ 3.095.852,19
B) Costi della produzione				
6) per materie prime, sussidiarie, consumo e merci		€ 101.191,80		€ 158.067,69
7) per servizi		€ 1.183.418,91		€ 1.453.674,11
a) finalizzati all'attività istituzionale	€ 973.991,42		€ 1.248.469,16	
b) postali, telegr., telef. trasporti e facchinag.	€ 54.694,74		€ 60.588,68	
c) utenze	€ 154.732,75		€ 144.616,27	
8) per godimento beni di terzi		€ 9.074,45		€ 8.298,45
9) per il personale		€ 1.252.195,25		€ 1.213.521,34
a) salari e stipendi	€ 1.004.302,96		€ 995.779,66	
b) oneri sociali	€ 224.960,21		€ 204.943,16	
c) trattamento di fine rapporto				
d) trattamento di quiescenza e simili	€ 18.932,08		€ 10.798,52	
e) altri costi	€ 4.000,00		€ 2.000,00	
10) Ammortamenti e svalutazioni		€ 217.465,75		€ 359.433,73
a) Ammortamenti delle immobilizzaz. immateriali				
Licenze d'uso	€ 5.059,79		€ 5.257,50	
b) Ammortamenti delle immobilizzazioni materiali				
Veicoli	€ 156.022,22		€ 233.299,30	
Macchine per ufficio	€ 22.556,76		€ 29.271,14	
Aviorimesse	€ 9.157,41		€ 9.275,44	
Automezzi	€ -		€ -	
Impianti	€ -		€ -	
Strumenti tecnici	€ 1.453,76		€ 51.358,48	
Mobili	€ 23.215,81		€ 30.973,87	
Immobili	€ -		€ -	
c) Altre svalutazioni delle immobilizzazioni				
d) Altre svalutazioni comprese nell'attivo circolante e delle immobilizzazioni liquide				
11) Variazioni delle rimanenze di materie prime, sussidiarie, di consumo e merci				
12) Accantonamento per rischi		€ -		€ -
13) Accantonamento ai fondi per oneri		€ 106.014,83		€ 214.713,28
a) per fondo liquidazione personale	€ 49.014,83		€ 187.713,28	
b) per rinnovi contrattuali	€ 57.000,00		€ 27.000,00	
14) Oneri diversi di gestione		€ 253.390,46		€ 394.276,12
a) per il funzionamento dell'ente	€ 197.859,73		€ 305.121,54	
b) altri	€ 55.530,75		€ 89.154,58	
Totale costi (B)		€ 3.122.751,47		€ 3.801.984,72
DIFFERENZA TRA VALORE E COSTI DELLA PRODUZIONE (A-B)		€ 115.346,49		-€ 706.132,53
C) PROVENTI E ONERI FINANZIARI				
15) Proventi da partecipazioni				
16) Altri proventi finanziari		€ 51.172,34		€ 55.316,65
a) di crediti iscritti nelle immobilizzazioni				
b) di titoli iscritti nelle immobilizzazioni che non costituiscono partecipazioni				
c) di titoli iscritti nell'attivo circolante che non costituiscono partecipazioni				
d) proventi diversi dai precedenti	€ 51.172,34		€ 55.316,65	
17) Interessi e altri oneri finanziari		€ 51.210,91		€ 56.287,45
17bis) Utili e perdite su cambi				
Totale proventi ed oneri finanziari (15+16+17)		-€ 38,57		-€ 970,80
D) RETTIFICHE DI VALORE DI ATTIVITA' FINANZ.				
18) Rivalutazioni		€ -		€ 1.118,08
a) di partecipazioni				
b) di immobilizzazioni finanziarie				
c) di titoli iscritti nell'attivo circolante	€ -		€ 1.118,08	
19) Svalutazioni		€ 108.365,83		€ 103.189,29
a) di partecipazioni				
b) di immobilizzazioni finanziarie				
c) di titoli iscritti nell'attivo circolante				
d) per ammortamento mutui (quota capitale)	€ 108.365,83		€ 103.189,29	
Totale rettifiche di valore		€ 108.365,83		€ 104.307,37
E) PROVENTI E ONERI STRAORDINARI				
20) Proventi con separata indicazione delle plusvalenze da alienazioni i cui ricavi non sono iscrivibili al n) 5		€ 57.208,77		€ 15.531,40
21) Oneri con separata indicazione delle minusvalenze da alienazioni i cui ricavi non sono iscrivibili al n) 14				
22) Sopravvenienze attive e insussistenze del passivo derivanti dalla gestione dei residui		€ 186.756,95		€ 344.420,78
23) Sopravvenienze passive e insussistenze dell'attivo derivanti dalla gestione dei residui		€ 105.825,11		€ 276.397,93
Totale delle partite straordinarie		€ 138.140,61		€ 83.554,25
Risultato prima delle imposte (A-B+CxD+E)		€ 145.082,70		-€ 727.856,45
Imposte dell'esercizio		€ 135.393,96		€ 145.086,13
Avanzo/Disavanzo/Pareggio economico		€ 9.688,74		-€ 872.942,58

ALL. N. B/1

	Anno 2005	Anno 2004	+ o -
A. RICAVI	€ 3.238.097,96	€ 3.095.852,19	€ 142.245,77
Variazione delle rimanenze di prodotti in corso di lavorazione, semilavorati e finiti lavorazioni in corso su ordinazione			€ -
B. VALORE DELLA PRODUZIONE TIPICA	€ 3.238.097,96	€ 3.095.852,19	€ 142.245,77
Consumi di materie prime e servizi esterni	€ 1.293.685,16	€ 1.620.040,25	-€ 326.355,09
C. VALORE AGGIUNTO	€ 1.944.412,80	€ 1.475.811,94	€ 468.600,86
Costo del lavoro	€ 1.358.210,08	€ 1.428.234,62	-€ 70.024,54
D. MARGINE OPERATIVO LORDO	€ 586.202,72	€ 47.577,32	€ 538.625,40
Ammortamenti	€ 217.465,75	€ 359.433,73	-€ 141.967,98
Stanziamanti a fondi rischi e oneri	€ -	€ -	€ -
Saldo proventi e oneri diversi	€ 253.390,48	€ 394.276,12	-€ 140.885,64
E. RISULTATO OPERATIVO	€ 115.346,49	-€ 706.132,53	€ 821.479,02
Proventi e oneri finanziari	-€ 38,57	-€ 970,80	€ 932,23
Rettifiche di valore di attivita' finanziarie	€ 108.365,83	€ 104.307,37	€ 4.058,46
F. RISULTATO PRIMA DEI COMPONENTI STRORDINARI E DELLE IMPOSTE	€ 6.942,09	-€ 811.410,70	€ 818.352,79
Proventi e oneri straordinari	€ 138.140,61	€ 83.554,25	€ 54.586,36
G. RISULTATO PRIMA DELLE IMPOSTE	€ 145.082,70	-€ 727.856,45	€ 872.939,15
Imposte di esercizio	€ 135.393,96	€ 145.086,13	-€ 9.692,17
H. AVANZO PAREGGIO DISAVANZO ECONOMICO DEL PERIODO	€ 9.688,74	-€ 872.942,58	€ 882.631,32

ALL. 3

AECI

STATO PATRIMONIALE

2005

XV LEGISLATURA – DISEGNI DI LEGGE E RELAZIONI - DOCUMENTI

ATTIVITA'	ANNO	ANNO
	2005	2004
A) CREDITI VERSO LO STATO ED ALTRI ENTI PUBBLICI PER LA PARTECIPAZIONE AL PATRIMONIO INIZIALE	0,00	0,00
B) IMMOBILIZZAZIONI		
I. Immobilizzazioni immateriali		
1) Costi d'impianto e di ampliamento	0,00	0,00
2) Costi di ricerca, di sviluppo e di pubblicità	0,00	0,00
3) Diritti di brevetto industriale e diritti di utilizzazione delle opere di ingegno	0,00	0,00
4) Concessioni, licenze, marchi e diritti simili	6.441,95	11.501,74
5) Avviamento	0,00	0,00
6) Immobilizzazioni in corso e acconti	0,00	0,00
7) Manutenzioni straordinarie e migliorie su beni di terzi	0,00	0,00
8) Altre	0,00	0,00
Totale	6.441,95	11.501,74
II. Immobilizzazioni materiali		
1) Terreni e fabbricati	4.214.023,57	4.180.223,57
2) Veicoli e apparati	202.133,24	344.818,74
3) Automezzi	0,00	0,00
4) Mobili e arredi vari d'ufficio	27.976,47	37.096,28
5) Macchine d'ufficio elettriche ed elettroniche	45.966,75	59.660,17
6) Avionmesse	19.862,86	29.020,27
7) Impianti carburante	0,00	0,00
8) Attrezzature	2.850,85	4.304,61
Totale	4.512.813,74	4.655.123,64
III. Immobilizzazioni finanziarie, con separata indicazione, per ciascuna voce, dei crediti, degli importi esigibili entro l'esercizio successivo		
1) Partecipazioni in:		
a) imprese controllate	45.573,85	10.328,42
b) imprese collegate	0,00	0,00
c) imprese controllanti	0,00	0,00
d) altre imprese	2.583,00	2.583,00
e) altri enti	0,00	0,00
2) Crediti		
a) verso imprese controllate	0,00	0,00
b) verso imprese collegate	0,00	0,00
c) verso lo Stato ed altri soggetti pubblici	0,00	0,00
d) verso altri	4.988,93	6.305,90
3) Altri titoli	0,00	0,00
4) Crediti finanziari diversi	0,00	0,00
Totale	53.145,88	19.217,32
Totale immobilizzazioni (B)	4.572.401,57	4.685.842,70
C) ATTIVO CIRCOLANTE		
I. Rimanenze		
1) Materie prime, sussidiarie e di consumo	0,00	0,00
2) Prodotti in corso di lavorazione e semilavorati	0,00	0,00
3) Lavori in corso	0,00	0,00
4) Prodotti finiti e merci	23.675,11	24.234,10
5) Acconti		
Totale	23.675,11	24.234,10
II. Residui attivi, con separata indicazione, per ciascuna voce, degli importi esigibili oltre l'esercizio successivo		
1) Crediti verso utenti, clienti, ecc.	0,00	0,00
2) Crediti verso iscritti, soci e terzi	1.157.584,99	1.123.956,20
3) Crediti verso imprese controllate e collegate	0,00	0,00
4) Crediti verso lo Stato ed altri soggetti pubblici	46.517,54	70.037,28
4-bis) Crediti tributari	0,00	0,00
4-ter) Imposte anticipate	0,00	0,00
5) Crediti verso altri	676.687,05	804.255,40
Totale	1.880.789,58	1.998.248,88
III. Attività finanziarie che non costituiscono immobilizzazioni		
1) Partecipazioni in imprese controllate	0,00	0,00
2) Partecipazioni in imprese collegate	0,00	0,00
3) Altre partecipazioni	0,00	0,00
4) Altri titoli	0,00	0,00
Totale	0,00	0,00
IV. Disponibilità liquide		
1) Depositi bancari e postali	0,00	0,00
2) Assegni	0,00	0,00
3) Denaro e valori in cassa	4.500.461,69	4.057.879,31
Totale	4.500.461,69	4.057.879,31
Totale attivo circolante (C)	6.404.926,38	6.080.362,29
D) RATEI E RISCONTI		
1) Ratei attivi	0,00	0,00
2) Risconti attivi	911.001,16	911.001,16
Totale ratei e risconti (D)	911.001,16	911.001,16
Totale attivo	11.888.329,11	11.677.206,15

XV LEGISLATURA – DISEGNI DI LEGGE E RELAZIONI - DOCUMENTI

PASSIVITA'		
	2005	2004
A) PATRIMONIO NETTO		
I. Fondo di dotazione	0,00	0,00
II. Riserve obbligatorie derivanti da leggi	0,00	0,00
III. Riserve di rivalutazione	0,00	0,00
IV. Contributi a fondo perduto	0,00	0,00
V. Contributi per ripiano disavanzi	0,00	0,00
VI. Riserve statutarie	2.628.173,25	2.628.173,25
VII. Altre riserve distintamente indicate	0,00	0,00
VIII. Avanzi (Disavanzi) economici portati a nuovo	1.533.970,83	2.406.913,41
IX. Avanzo (Disavanzo) economico d'esercizio	9.688,74	(872.942,58)
Totale patrimonio netto (A)	4.171.832,82	4.162.144,08
B) CONTRIBUTI IN CONTO CAPITALE		
1) Per contributi a destinazione vincolata	0,00	0,00
2) Per contributi indistinti per la gestione	0,00	0,00
3) Per contributi in natura	0,00	0,00
Totale contributi in conto capitale (B)	0,00	0,00
C) FONDI PER RISCHI ED ONERI		
1) Per trattamento di quiescenza ed obblighi simili	830.218,32	800.235,09
2) Per imposte	0,00	0,00
3) Per altri rischi ed oneri futuri	120.442,31	0,00
4) Per ripristino investimenti	1.456.528,00	1.564.893,83
Totale fondi per rischi ed oneri (C)	2.407.188,63	2.365.128,92
D) TRATTAMENTO DI FINE RAPPORTO DI LAVORO SUBORDINATO		
	0,00	0,00
E) Residui passivi, con separata indicazione, per ciascuna voce, degli importi esigibili oltre l'esercizio successivo		
1) Obbligazioni	0,00	0,00
2) Verso le banche	0,00	0,00
3) Verso altri finanziatori	0,00	0,00
4) Acconti	0,00	0,00
5) Debiti verso fornitori	3.833.396,81	3.740.618,57
6) Rappresentati da titoli di credito	0,00	0,00
7) Verso imprese controllate, collegate e controllanti	0,00	0,00
8) Debiti tributari	0,00	0,00
9) Debiti verso istituti di previdenza e sicurezza sociale	0,00	0,00
10) Debiti verso iscritti, soci e terzi per prestazioni dovute	1.434.008,90	1.367.203,03
11) Debiti verso lo Stato ed altri soggetti pubblici	12.842,04	15.167,01
12) Debiti diversi	29.059,91	26.944,54
Totale debiti (E)	5.309.307,66	5.149.933,15
F) RATEI E RISCONTI		
1) Ratei passivi	0,00	0,00
2) Risconti passivi	0,00	0,00
3) Aggio su prestiti	0,00	0,00
4) Riserve tecniche	0,00	0,00
Totale ratei e risonci (F)	0,00	0,00
Totale passivo e netto	11.888.329,11	11.677.206,15

ALL. 4

AECI

SITUAZIONE AMMINISTRATIVA

2005

SITUAZIONE AMMINISTRATIVA AL 31/12/2005

FONDI DISPONIBILI AL 01/01/2005		€	4.057.879,31
RISCOSSIONI	c/competenza	€	3.420.601,52
	c/residui	€	553.650,97
PAGAMENTI	c/competenza	€	2.642.640,44
	c/residui	€	889.029,67
RESIDUI ATTIVI	c/competenza	€	497.340,52
	c/residui	€	1.383.449,06
RESIDUI PASSIVI	c/competenza	€	1.143.726,28
	c/residui	€	4.165.581,38
AVANZO DI AMMINISTRAZIONE AL 31/12/05		€	1.071.943,61
DISPONIBILITA' AL 31/12/05 CONTO DI TESORERIA		€	4.567.906,02
L'avanzo è così formato:			
Fondo liquidazione al personale		€	781.203,49
Quota dell'esercizio per l'adeguamento del Fondo indennità anzianità		€	49.014,83
Fondo vincolato (art. 1 DL 194/02, convertito con L. 246/02. D. M. 29/11/02)		€	17.676,26
Fondo vincolato (art. 1 co. 4 DPR 211/05)		€	18.766,05
Fondo speciale per i rinnovi contrattuali (art. 18 D.P.R. 97/2003)		€	84.000,00
Avanzo disponibile		€	121.282,98
		€	<u>1.071.943,61</u>

La differenza in meno di 15.498,00 esistente al 31/12/04 sul conto di tesoreria presso la Banca d'Italia consiste nelle reversali nn. 963 e 964 di 15.521,00, regolate dall'istituto tesoriere il 30/12/04, e nel mandato n. 925 di 23,00, regolato il 31/12/04, contabilizzati dalla Banca d'Italia nel mese di gennaio 2005.

AERO CLUB D'ITALIA (A.E.C.I.)

ESERCIZIO 2006

RELAZIONE DEL PRESIDENTE

RELAZIONE AL BILANCIO CONSUNTIVO 2006**1. SINTESI DEI RISULTATI DELLA GESTIONE**

Dopo le elezioni dei nuovi organi di governo dell'Aero Club d'Italia del 29 ottobre 2005, a seguito del nuovo statuto dell'Aero Club d'Italia, di cui al decreto del Presidente del Consiglio dei Ministri del 20 ottobre 2004 - pubblicato nel supplemento ordinario n. 3 alla G. U. n. 7/2005 - , con decreto del Ministero dei Trasporti, di concerto con gli altri Ministeri vigilanti, datato 15 dicembre 2005, sono stato nominato Presidente dell'Aero Club d'Italia per il quadriennio 1° novembre 2005-1° novembre 2009.

Con successivi decreti del Ministro dei Trasporti, rispettivamente del 7 e del 6 febbraio 2006, sono state ratificate le nomine dei Consiglieri Federali e del Presidente della Commissione Centrale Sportiva Aeronautica.

I nuovi organi di vertice dell'Ente nella prima fase sono stati impegnati nella risoluzione delle problematiche derivanti dalla applicazione delle norme del nuovo Statuto dell'Aero Club d'Italia, al fine di disciplinare e rendere funzionante l'intera struttura dell'Ente.

Nel corso del 2006 si è prestata particolare attenzione allo sviluppo del settore aeronautico, il quale certo può avvenire solo attraverso una rivoluzione culturale che porta a far sì che il volo da fenomeno di nicchia, possa diventare un fenomeno di massa. A questo proposito si è cercato di impostare lo studio per una nuova proposta legislativa capace di rilanciare l'intero settore dell'aviazione generale in Italia.

Si è cercato di sensibilizzare l'opinione pubblica anche attraverso appositi convegni in ambito universitario al fine di favorire la diffusione aeronautica e per incoraggiare lo studio dei relativi problemi per individuare le linee d'azione ed elaborare leggi e regolamentazioni moderne e liberali, capaci di promuovere il mondo dell'aviazione leggera e sportiva in Italia.

Altro obiettivo è stato quello di assegnare sempre maggiori risorse finanziarie all'attività sportiva in ogni disciplina aeronautica per la partecipazione alle competizioni nazionali e internazionali. Le rappresentanze sportive dell'AeCI hanno dimostrato un eccellente livello tecnico ed agonistico nelle competizioni internazionali come hanno dimostrato i risultati conseguiti.

Nell'illustrare l'andamento della gestione dell'Ente nei suoi settori operativi, non si può non constatare come l'esercizio finanziario 2006, nonostante abbia incontrato le ormai croniche difficoltà di vario ordine, dovute alla particolare situazione economica del Paese, ed evidenziatesi, sebbene a fronte di un contenuto aumento del contributo Ministero della Difesa, con l'ulteriore riduzione del già limitato contributo del Ministero dei Trasporti, sia stato caratterizzato da un aumento del contributo da parte del CONI, finalizzato alla tutela e allo sviluppo delle attività giovanili federali e societarie, nonché all'attività sportiva internazionale e nazionale con particolare attenzione all'attivazione dei programmi di spesa destinati alla preparazione olimpica e all'alto livello.

Grazie alle maggiori entrate derivanti dall'avanzo di amministrazione al 31/12/05, distribuito nel corso dell'anno 2006, nonché all'aumento del contributo CONI ed ai proventi derivanti dalla prestazione di servizi, è stato possibile soddisfare al meglio le esigenze istituzionali, in particolar modo si è notevolmente potenziata l'attività istituzionale sportiva e l'erogazione agli Aero Club federati di contributi.

Si è cercato di monitorare ed ottimizzare i rapporti con gli altri Enti preposti all'Aviazione Generale, quali ENAC ed ENAV, al fine di individuare soluzioni alle problematiche che caratterizzano il nostro mondo aviatorio e mettere a punto strategie fondate su una sinergia vincente.

Anche con l'Aeronautica Militare si è creato un valido rapporto di collaborazione che ha portato allo studio diverse iniziative che dovrebbero partire dall'anno in corso. In particolare si svolgeranno delle attività tese ad incrementare i livelli di Sicurezza del Volo ai quali gli Aero Club Federati svolgono le proprie attività, con conferenze periodiche informative presso gli Aero Club su temi della Sicurezza del Volo curate da Ufficiali AM opportunamente qualificati con la elaborazione di una rivista redatta dall'AeCI, in collaborazione con l'A.M., da distribuire agli Aero Club, con il perfezionamento del sito dell'AeCI teso a migliorare l'informazione su tutto ciò che è di interesse per il nostro mondo.

Si da, comunque, assicurazione che l'impegno profuso nell'anno 2006 non si è esaurito, bensì prosegue con sempre maggiore vigore, per cui è lecito attendersi, nel corso dell'anno 2007, risultati tali da garantire uno sviluppo dell'Ente sempre più elevato per il perseguimento dei fini istituzionali ed una nuova vitalità per gli Aero Club federati e per tutta l'utenza in generale.

In fase di riaccertamento dei residui al 31/12/06 è stata operata, come ogni anno, una ricognizione dei residui attivi e passivi provenienti dagli esercizi anteriori a quello di competenza e sono stati eliminati dal bilancio quelli per i quali non vi è più ragione per la loro conservazione nelle scritture contabili dell'Ente.

La massa dei residui attivi risulta essere in diminuzione sostanzialmente per effetto della inesigibilità di crediti di difficile esazione oltrechè per l'iscrizione in bilancio di somme significativamente ridotte inerenti agli oneri assicurativi per la garanzia "corpi" dei velivoli in esercizio agli Aero Club federati.

Nella convinzione che per la ripresa dello sviluppo è necessario uno stile di gestione improntato ad una maggiore efficienza ed osservanza delle regole di buona amministrazione è intenzione del Consiglio promuovere ogni misura gestionale in grado di recuperare i crediti, soprattutto quelli vantati nei confronti degli Aero club Federati, in modo da ridurre la massa dei residui attivi e ottimizzare il rapporto di liquidità.

La massa dei residui passivi è sostanzialmente diminuita per effetto dell'osservanza all'avviso espresso dalla Corte dei Conti, nella relazione sulla gestione finanziaria dell'Ente per il decennio 1995/2004, in merito alla opportunità, per i fondi destinati al Rinnovo della Flotta di cui alla convenzione in essere con il Ministero dei Trasporti del 1987, di osservare la procedura detta del riporto, espressamente prevista dall'art. 7 della L. 9 dicembre 1928 n. 2783.

Al riguardo si evidenzia che l'entità della massa dei residui passivi rimane comunque considerevole a causa dei vincoli di cassa contenuti nella legge 30 dicembre 2004 n. 311 per il triennio 2005/2007.

A tale riguardo è opportuno sottolineare che i residui passivi potrebbero diminuire in modo considerevole se non si dovessero osservare i vincoli di cassa contenuti nella legge 30 dicembre 2004, n. 311, nel rispetto delle linee guida impartite dal Ministero dell'Economia e delle Finanze con circolare n. 35 del 23/1/04.

In conclusione, si illustrano di seguito, sinteticamente, le attività svolte dall'Ente nei molteplici settori di competenza nell'anno 2006.

Trattandosi di risultati di tutto rilievo, si è avuta nuovamente conferma della vitalità del nostro Ente e sono state poste ulteriori premesse per uno sviluppo sempre più elevato per il perseguimento dei fini istituzionali.

I risultati sportivi, in particolare in ambito internazionale, conseguiti dalle squadre nazionali nel 2006, hanno ancora una volta confermato l'alto livello tecnico ed agonistico delle rappresentanze Ae.C.I., consentendo all'Italia di consolidare la propria preminente collocazione tra le nazioni maggiormente competitive nel settore degli sport aeronautici.

PARTE I - ATTIVITÀ SPORTIVA 2006

1. VOLO A MOTORE

a. ATTIVITÀ E DATI 2006

- Gare aeree di Rally	6
- Gare Acrobazia Aerea	10
- Gare di Velocità	3
- Licenze Sportive F.A.I. rilasciate	53
- Licenze Sportive F.A.I. rinnovate	175
- Licenze di Commissario Sportivo rilasciate	0
- Licenze di Commissario Sportivo rinnovate	7
- Licenze F.A.I. Elicottero rilasciate	2
- Licenze F.A.I. Elicottero rinnovate	0

b. PARTECIPAZIONE A CAMPIONATI E GARE INTERNAZIONALI:

Campionati Europei Acrobazia Cat. Illimitata – Grenchen (Svizzera) – 29/8-9/8/2006
 Campionati Europei Acrobazia Alianti – Ribnik (Polonia) 28-29/7/2006

c. CAMPIONI ITALIANI VOLO A MOTORE 2006:

VOLO A MOTORE

Campione Italiano Piloti Turismo	Giulio Valdonio – Ae.C. Milano
Campione Italiano Navigatori Turistica	Alfredo Noja – Ae.C. Milano
Campione Italiano Team	Aero Club Roma
Campione Italiano agonistica	Timoty Monducci – Ae.C. Lugo
Campione Italiano Navigatori agonistica	Fulvio Salucci – Ae.C. Lugo
Campione italiano velocità	Sergio Borea – Ae.C. Savona

ACROBAZIA

Campione italiano cat. Squadre	Aero Club Milano
Campione Italiano cat. 4' Libero Integrale	Sergio Dallan – Ae.C. Milano
Campione Italiano Illimitata	Sergio Dallan – Ae.C. Milano
Campione Italiano Avanzata	D. Gasparini
Campione Italiano Intermedia	Guido Mencarelli – Ae.C. Lodi
Campione Italiano Sportman	M. Barbato
Campione Italiano Promozione	A. Saccapani

2. VOLO A VELA

a. ATTIVITÀ E DATI 2006:

- Gare Internazionali.....	1
- Gare Nazionali.....	11
- Licenze F.A.I. rinnovate.....	279
- Licenze F.A.I. rilasciate.....	21
- Tessere Commissario Sportivo rinnovate.....	153
- Tessere Commissario Sportivo rilasciate.....	11

b. CAMPIONATE GARE DI VOLO A VELA:

- Coppa Città di Ferrara, Trofeo Vintage, Trofeo Bipopoli in pianura, CAM Campionato Alianti Motorizzati, Nazionali: Classe unica a handicap – Ae.C.V. Ferrarese 26, 27, 28 28/5 – 2, 3, 4/6/2006
- Campionati Italiani Nazionali e Promozione – classe club a handicap – Ae.C.V. Ferrarese 28/5 – 4/6/2006
- Campionato Italiano Distanza (15 m – Libera – Club – Promozione) – ACAO 1/3 – 30/9/2006
- Campionato Italiano classe 18 metri – ACAO - 29/4 7/5/2006
- Coppa Internazionale del Mediterraneo – (classi standard trials, 15, 18 metri, libera) – Ae.C.V.V. Rieti – 3-13/8/2006
- Coppa del Velino e Spaghetti Glide – classe unica a handicap – Ae.C.V. Rieti – 23-30/7/2006
- Campionato Italiano classi standard, 15m, libera- Ae.C. Torino – 31/3 9/4/2006
- Trofeo Novi – Classi Nazionali e Promozione a handicap max 1,20- Ae.C. Fulvio Padova – 9,10,11 e 16,17,18/6/2006
- Trofeo del Gran Sasso classe unica a handicap- Ae.C. L' Aquila 2-9/7/2006

c. CAMPIONI ITALIANI VOLO A VELA 2006:

Campione Italiano cl. Standard	Corrado Costa	ACAO
Campione Italiano cl. 15 mt.	Giorgio Galetto	Ae.C. Bolzano
Campione Italiano 18m	Corrado Costa	ACAO
Campione Italiano cl. club	Mario Antonelli	Ae.C. Artena
Campione Italiano CID 15 m.	Roberto Istel	Ae.C. Bolzano
Campione Italiano CID Libera	Ugo Pavesi	ACAO
Campione Italiano CID Club	Angelo Griitti	Ae.C.V. Alpino
Campione Italiano CID Promozione	Millesi Nicola	Ae.C.V. Alpino
Campione Italiano CIR 15m	Lorenzo Monti	Peter Pan Soaring
Campione Italiano CIR Club	Massimo Pressato	Ae.C.V. Alpino

d. PARTECIPAZIONE A CAMPIONATI E GARE INTERNAZIONALI:

- 1° F.A.I. World Sailplane Grand Prix – Omarama (Nuova Zelanda) 21-29/1/2006
- Campionato mondiale Classi Standard 15 metri Libera Eskituna (Svezia) 28/5-18/6/2006
- Gran Prix Volo a Vela - Nittra (Slovacchia) 12-25/4/2006
- Campionati Mondiali Volo a Vela – Classe Club – Vinon (Francia) - 10-29/7/2006

e. INSEGNE VOLO A VELA RILASCIATE 2006:

DIAMANTE.....	2
ORO.....	6
ARGENTO.....	10

3 - PARACADUTISMO:

a. ATTIVITÀ E DATI 2006:

- Gare valevoli per i campionati nazionali.....	6
- Gare non valide per i campionati nazionali.....	0
- Licenze F.A.I. rinnovate.....	230
- Licenze F.A.I. rilasciate.....	45

CAMPIONI ITALIANI PARACADUTISMO 2006

Campione italiano di Combinata e Stile	Davide Girelli C.S.CC 1
Campione Italiano precisione a squadre	Centro Sportivo Esercito 1
Campione italiano di precisione individuale	Francesco Palombo C.S.CC2
Campione italiano FPA	M.P.D. – Francesco Artuso e Vincenzo Pollon
Campione Italiano Paraski	Marco Valente
Campionato It. Paraski a Squadre	CUS Torino (Corrado Marchet- Finke Ennio- Genovese Casimiro-Valente Marco)
Campione Italiano di Canopy Piloting	Allum Pete
Formazioni in Caduta Libera a 4 elementi – categoria Intermedi:	Raiders Tortuga, Arezzo (Ragetti Michela, De Logu Antonio, Lorenzetti Alessia, Conti Adriano, Andreola Adriano (Video)
Formazioni in Caduta Libera a 4 elementi – categoria Assoluti :	Sinapsi PD Alimarche Fano – Piccolo Livio, Marchioro Luca, Pete Allum, De Benedetti Arianna, Poretti Luca (Video)
Formazioni in Caduta Libera a 8 elementi – categoria Assoluti :	Ex3mo Skydive Cremona Tegoni Francesco, Betti Alessandro, Stanga Luca, Tassan Fabio, Udine Placido, Lorenzetti Fabio, Del Giudice Fabrizio, Arrigo Marco, Fontanella Luca (Video)
Artistiche – Free Style Femminile :	Funny Chicken Verona - Cotrin de Sant' Anna Ferreira Marianne, Mooney Alessandro (Video)
Artistiche – Free Fly :	Ego Sfera BFU Reggio Emilia – Tondelli Luca, Saccomandi Paul Maria, Manuel Basso (Video)

Cat. F1B	Liberatore Walter	Ae.C. Rieti
Cat. F1C	Gradi Franco	Ae.C. Firenze
Cat. F1D	Manieri Fabio	Ae.C. Roma
Cat. F1E	Bognolo Claudio	Ae.C. Prealpi V.
Cat. F1G/Sport	Rocca Mario	Ae.C. Prealpi V.
Cat. F1H/Sport	Bognolo Claudio lo	Ae.C. Prealpi V.
Cat. F1J/Sport	Fiegl Bruno	Ae.C. Prealpi V.
Cat. F1K	Padovano Eraldo	Ae.C. Cuneo
Cat. F1M	Manieri Fabio	Ae.C. Roma
Cat. F2A	Grossi Luca	Ae.C. Lugo
Cat. F2B	Maggi Alberto	Ae.C. Cuneo
Cat. F2C	Losi M. – Losi R.	Ae.C. Varese
Cat. F2C/Sport	Grossi / Grossi	Ae.C. Lugo
Cat. F2D	Cantatore Antonello	Ae.C. Pisa
Cat. F3A	Silvestri Sebastiano	Ae.C. dello Stretto
Cat. F3AS	Altea Gianluca	Ae.C. Cagliari
Cat. F3AX	Bertolozzi Giuseppe	
Cat. F3AX-L	Bertolozzi Giuseppe	
Cat. F6A	Materazzi Filippo	Ae.C. Terni
Cat. F3B	Lorenzoni Marco	Ae.C. Arezzo
Cat. F3C	Livi Fabio	FIAM – GAE Empoli
Cat. F3C/Art.	Puosi Andrea	Aero Club Pisa
Cat. F3C/S	Mez Michele	
Cat. F3I/P	Gasparin Gherardo	
Cat. F3J	Salvigni Marco	Ae.C. Bologna
Cat. F3K	Arrigoni Massimo	Ae.C. Bergamo
Cat. F4B/S	Fallini Eugenio	Ae.C. Bergamo
Cat. F4C	Santucci Piero	
Cat. F4C/S	Lattanzi Claudio	Ae.C. Roma
Cat. F4C/Idro	Pimi Maurizio	
Cat. F4C/Ism	Pallavidino Carlo	
Cat. F5B	Fratini Remo	Ae.C. Cuneo
Cat. F5F	Selvolini Paolo	Ae.C. Arezzo
Cat F1E Squadre	AMT Treviso	

5 - VOLO DA DIPORTO O SPORTIVO:

a. ATTIVITÀ E DATI 2006:

- Licenze F.A.I. rilasciate di VDS privi di motore.....	16
- Licenze F.A.I. rinnovate di VDS privi di motore.....	40
- Licenze F.A.I. rilasciate di VDS provv. di motore.....	67
- Licenze F.A.I. rinnovate di VDS provv. di motore.....	18
- Tessere commissario sportivo rilasciate V.D.S. privi motore.....	5
- Tessere commissario sportivo rinnovate V.D.S. privi motore.....	0
- Tessere commissario sportivo rilasciate V.D.S. provv. motore.....	4
- Tessere commissario sportivo rinnovate V.D.S. provv. motore.....	1

b. PARTECIPAZIONE A CAMPIONATI INTERNAZIONALI:

- Campionato Mondiale Acrobazia in Deltaplano e Parapendio – Villeneuve (Svizzera) 16-27/8/2006
- Campionati Mondiali Deltaplano – Groveland (USA) 12-30/5/2006
- Campionato Europeo Deltaplano Ala rigida – Opatija (Croazia) – 16-29/6/2006
- Campionato Europeo Parapendio – La Reunion (Francia) 4-11/2006

d. CAMPIONI ITALIANI VOLO DA DIPORTO O SPORTIVO 2006:

VDS/IM

Campioni Italiani multassi biposto	Andrea Corino – Flavio Giocosa
Campione Italiano pendolare monoposto	Maurizio Bignami - ACAO
Campioni italiani pendolare biposto	Massimo Lenzarini – Maria Teresa Messina
Campione italiano paramotore	Sandro Passeri - Ae.C. Volandia

6 - AEROSTATICA:

a. ATTIVITÀ E DATI 2006:

- Gare	1
- Licenze F.A.I. rinnovate	15
- Licenze F.A.I. rilasciate	4
- Tessere commissario sportivo rilasciate.....	0
- Tessere commissario sportivo rinnovate.....	0

c. CAMPIONI ITALIANI 2006:

Campione italiano aerostati Igor Charbonnier - Ae.C. Aosta

PARTE II - ATTIVITÀ AERODIDATTICA

I dati di cui ai pp. 1 e 2 sono riferiti a dati parziali pervenuti sino alla data del 27/3/2007, per cui si ritiene opportuno non effettuare valutazioni rispetto all'anno precedente, in quanto i dati non sono omogenei.

1 - VOLO A MOTORE:

L'attività didattica di volo a motore per il conseguimento delle licenze, attestati e abilitazioni è stata svolta da 39 Aero Club esercenti altrettante scuole di pilotaggio.

Nell'anno in esame sono stati conseguiti:

- Attestati allievi pilota.....	359
- Licenze di pilota privato.....	252
- Licenze di pilota commerciale.....	42
- Abilitazioni IFR.....	42
- Abilitazioni Istruttori.....	11
- Licenze pilota privato elicotteri.....	3
- Licenze pilota commerciale elicotteri.....	4

Le licenze di pilota privato e commerciale di elicotteri sono state conseguite presso l'Aero Club di Lugo.

2 - VOLO A VELA:

L'attività didattica di volo a vela per il conseguimento delle relative licenze ed abilitazioni è stata svolta da 19 Aero Club esercenti scuole di pilotaggio.

Nell'anno in esame sono stati conseguiti:

- Licenze di pilota di aliante..... 94
- Abilitazioni di istruttore di alianti..... /

3 - VOLO DA DIPORTO O SPORTIVO:

a. ATTIVITÀ AERODIDATTICA COMPLESSIVA:

L'attività aerodidattica svolta ha interessato complessivamente 3035 allievi di volo libero e di volo a motore, con un incremento di circa il 12% rispetto allo scorso anno. Sono stati effettuati, presso le Scuole certificate dall'Ente, i seguenti corsi per il conseguimento dell'attestato VDS, in numero uguale rispetto all'anno precedente:

- . con apparecchi privi di motore n. 56 corsi
- . con apparecchi muniti di motore n. 139 corsi.

b. ATTIVITÀ AERODIDATTICA CON APPARECCHI PRIVI DI MOTORE:

Il totale degli allievi iscritti ai corsi è stato di 1116, di cui:

- allievi idonei: 552, pari al 50% del totale
- allievi non idonei: 9;
- allievi assenti agli esami: 23, pari al 2%;
- allievi dei corsi di cui non è stata ancora presentata domanda di esame: 532, pari al 48%.

c. ATTIVITÀ CON APPARECCHI PROVVISI DI MOTORE (ULM):

Il totale degli allievi iscritti ai corsi è stato di 1919, di cui:

- allievi idonei 863, pari al 45% del totale

- allievi non idonei 15, pari all' 1%
- allievi assenti agli esami 66, pari al 3,86%
- allievi dei corsi per i quali non è stato ancora richiesto l'esame 983, pari al 51%.

In totale, gli attestati rilasciati dall' Ae.C.I. nel 2006 sono stati 1529, di cui 7 per ala rotante e 216 per conversione di titoli aeronautici, con un calo rispetto all' anno precedente dell' ordine del 6%.

Da evidenziare che gli apparecchi del VDS identificati nel 2006 sono stati 458, con una riduzione di circa il 6% rispetto al 2005. Il totale degli apparecchi identificati a fine 2005 è di 8.638 unità. Inoltre, nel corso dell' anno 2006 sono state certificate numerose scuole di Volo da Diporto o Sportivo, come di seguito indicato:

- con apparecchi privi di motore numero 6 nuove scuole, dalla n. 114 alla n. 120;
- con apparecchi muniti di motore numero 21 scuole, dal n° 203 al n. 224.

PARTE III - FLOTTA E ATTIVITÀ DI VOLO

I dati di cui ai punti 1 e 2 sono riferiti a dati parziali pervenuti sino alla data del 27/3/2007, per cui si ritiene opportuno non effettuare valutazioni rispetto all' anno precedente, in quanto i dati non sono omogenei.

1 - VELIVOLI A MOTORE:

- velivoli di proprietà o in esercizio agli Aero Club federati.....	314
- Elicotteri in esercizio agli Aero Club federati.....	4

2 - ALLIANTI MOTOALIANTI:

- di proprietà o in esercizio agli Aero Club federati.....	128, di cui
- alianti e motoalianti di proprietà dell' Ae.C.I. assegnati all' Ae.C. Centrale Volo a Vela.....	15

Nota: totale aeromobili flotta Aero Club federati: n. 446

3 - ATTIVITÀ VOLO A MOTORE:

Con i suddetti aeromobili si è svolta, nel 2006, un'attività di ore 55.053, così suddivise:

- ore di volo a motore per attività aeroscolastica.....	27.142
- ore di volo a motore per turismo e sport.....	26.187
- ore di volo a motore per attività acrobatica.....	730
- ore di volo con elicotteri per attività aeroscolastica.....	714
- ore di volo con elicotteri per allenamento.....	280

totale ore di volo a motore

55.053

4 - ATTIVITÀ ALIANTI:

- ore di volo per attività didattica e di allenamento su alianti.....	2.854
- ore di volo su alianti per turismo e sport.....	21.808

totale ore volo con alianti

24.662

5 - ATTIVITÀ MOTOALIANTE:

- ore di volo didattiche e allenamento su motoalianti.....	383
- ore di volo per turismo e sport su motoalianti.....	1306

totale ore volo con motoalianti

1689

6 - ATTIVITÀ TRAINO ALIANTI:

- ore di volo traino alianti per attività aeroscolastica.....	953
- ore di volo traino alianti per attività turistica e sportiva.....	2619

totale ore di volo per traino alianti	3572
	=====

7 - ATTIVITÀ LANCI CON VERRICELLO, MONGOLFIERA E ATTIVITÀ VOLO TOTALE

- lanci effettuati con verricello n. 360
- ore di volo con mongolfiera n. 580
- ore di volo totali per le varie attività (motore, vela e mongolfiera) 85.556

PARTE IV – PIANO RINNOVO FLOTTA

1- AEROMOBILI IN ESERCENZA AGLI AERO CLUB FEDERATI

a. AEROMOBILI ACQUISTATI CON I FONDI DEL PIANO RINNOVO FLOTTA

Al 22 marzo 2007 risultano in esercizio agli Aero Club federati i seguenti aeromobili:

- n. 8 velivoli d.c. scuola SOCAT TB9 (tutti in corso di definitiva cessione)
- n. 2 velivoli d.c. scuola F2C
- n. 3 alianti LS4
- n. 8 alianti DG300
- n. 2 alianti DG500
- n.3 alianti GROB 103 TWIN ACRO

- n. 8 alianti SCHLEICHER ASK21 (sei dei quali in corso di definitiva cessione)
- n. 2 elicotteri BERNARDI NH 300C
- n. 1 elicottero tipo SCHWEITZER 69C

Sono stati assegnati in prova n. 4 verricelli per traino alianti TOST tipo "Munich"

b. AEROMOBILI ACQUISTATI CON ALTRI FONDI

- n. 12 velivoli traino alianti CESSNA 305 C (13 dei quali in corso di definitiva cessione)
- n. 2 elicotteri tipo SCHWEITZER 69C
- n. 2 velivoli tipo L19 (in corso di assegnazione per C.N. speciale)

2. INCIDENTI CHE HANNO COINVOLTO LA FLOTTA A.E.C.I.

Nel corso dell'anno 2006 gli aa/mm della flotta Ae.C.I. sono stati coinvolti in sei sinistri tre dei quali hanno coinvolto due trainatori tipo CESSNA 305 C e il terzo in F22C. Gli altri tre hanno coinvolto alianti e uno di questi, purtroppo, con esito fatale per il pilota.

3. INCIDENTI AEREI VERIFICATISI IN ITALIA NEL CORSO DELL'ANNO 2006 RIGUARDANTI IN MODO PARTICOLARE GLI AERO CLUB

Gli incidenti segnalati dagli Aero Club federati verificatisi nel corso del 2006 sono stati 15, con 4 feriti e 1 deceduto, mentre sono stati 2 gli incidenti che hanno coinvolto apparecchi VDS.

PARTE V - VARIE

1 - CONTRIBUTI AD AEROCLUB FEDERATI ANNO 2006

Anche nell'anno 2006 sono stati erogati contributi vari per gare, per carburante, ecc., come da allegato bilancio.

2. RAPPORTI CON LA FAI

Nel 2006 sono stati conferiti dalla FAI, su proposta dell'Aero club d'Italia i seguenti diplomi:

Paul Tissandier

M. Carlo Pedersoli

Salvatore Sciacchitano

Pietro Bacchi

Diploma Phoenix

Giorgio Pirovani & Friends

Hang Gliding Diploma

Alfio Caronti

La FAI ha assegnato all'Italia l'organizzazione del seguenti eventi:

Riunione Commissione internazionale di paracadutismo anno 2007

Riunione Commissione Internazionale Costruttori Amatori anno 2007

Campionati mondiali Paraski anno 2007

Riunione Commissione Internazionale di Volo a Vela anno 2008

L'aero Club d'Italia ha, anche nel 2006, promosso il concorso per "Giovani artisti" organizzato annualmente dalla Fai e riservato agli alunni delle scuole medie inferiori e superiori.

Allo scopo di incentivare la partecipazione dei giovani, tale concorso è stato abbinato, come preselezione italiana, alla quarta edizione de "Il Mio Cielo Junior".

Gli autori dei disegni selezionati per il concorso Fai, sono stati premiati presso lo Stand dell'aero club d'Italia nel corso della manifestazione "Cielo e Volo" di Ozzano Emilia, mentre tutti i disegni presentati sono stati pubblicati nella 4^a edizione de "Il Mio Cielo".

3. ATTIVITA' PROMOZIONALE

Nell'anno 2006 l'aero club d'Italia ha proseguito nel suo impegno per lo sviluppo dell'attività promozionale, partecipando con il proprio stand, alle seguenti manifestazioni:

- Aero club Voghera Avioexpo 19-20-21 maggio
- Cielo e Volo – Ozzano Emilia 10-11 giugno
- Aero club Lugo di Romagna Elishow 7-8-9- luglio
- Aeronautica Militare – Giornata Azzurra 17 settembre

L'Ente ha inoltre organizzato i seguenti convegni:

- Stati generali dell'aviazione leggera e del VDS – Università la Sapienza Roma 30 maggio
 - Convegno Aero Poli sullo sport aereo e tecnologia aeronautica per l'aviazione leggera Politecnico di Milano 18- 22 settembre
 - Convegno sull'esame della normativa che apporta modifiche al codice della navigazione e che determina una revisione della normativa VDS – Università di Modena e Reggio Emilia – novembre
- E' stato inoltre concesso il patrocinio dell'Ente alle seguenti iniziative.
- associazione “ Cultura e Risorse” per il concorso letterario “ Il Mio Cielo
 - Ass. Assoromafightper la “ Giornata dell'Aria, dell'Arte e della pace in memoria di Angelo D'Arrigo
 - Aero Club Real Lazio Parashow 2006

4 - FEDERAZIONI - AGGREGAZIONI - REVOCHE - GESTIONI COMMISSARIALI

Al 31/12/2006 gli Aero Club federati erano n. 130.

Nel 2006 sono state aggregate 22 Associazioni che si occupano di volo da diporto o sportivo, mentre 4 sono stati i recessi e 4 le trasformazioni in Aero Club federato.

Alla fine dell'anno 2006 le Associazioni che si occupano di volo da diporto o sportivo risultano essere 139; altre 5 Associazioni svolgono attività varie.

Alla fine del 2006 risultano essere commissariati l'Aero Club Bergamo e l'Aero Club Parma.

5 - QUOTE FEDERATIVE E DI AGGREGAZIONE

Come stabilito dal Consiglio Federale, con delibera n° 156 del 30/12/2006, a decorrere dal 1° gennaio 2007, la quota annuale di federazione a carico degli Aero Club Federati, a partire dal 4° anno di federazione, è stata rideterminata come segue:

- € 1000 (mille/00) quale quota fissa, più:

a) € 600 ogni 10 soci per Aero Club di volo a motore e di volo acrobatico;

b) € 500 ogni 10 soci per Aero Club di volo a vela e di costruzione aeronautica amatoriale;

c) € 250 ogni 10 soci per Aero Club di paracadutismo, di Ulm, di volo libero, di aeromodellismo e di aerostatica.

Ogni frazione da 1 a 5 soci si intende arrotondata per difetto allo scaglione inferiore, e da 6 a 10 soci per eccesso a quello superiore.

Un Aero Club viene considerato appartenente ad uno dei tre gruppi sopra citati quando almeno il 50% più uno dei soci appartiene al gruppo. In caso di parità l'Aero Club pagherà la quota corrispondente allo scaglione più oneroso.

In caso di mancanza di gruppo avente la maggioranza assoluta, l'Aero Club pagherà la quota corrispondente al gruppo avente la maggioranza relativa.

I soci ordinari si considerano facenti parte del gruppo cui fa parte la maggioranza dei soci, anche relativa.

Con la medesima delibera consiglia la quota annuale di aggregazione che gli Enti aggregati sono tenuti a versare all'Aero Club d'Italia è stata fissata in € 2000,00.

Sono rimaste invariate le quote fissate con delibera n° 347 del 26/6/2003 per gli Aero Club che non sono mai stati federati, o che non lo sono stati negli ultimi 3 anni, in € 500 per il primo anno, € 1000 per il secondo e terzo anno.

6 - RAPPORTI CON I MINISTERI - IL C.O.N.I. - GLI ENTI LOCALI

I contributi ministeriali sono stati ridotti rispetto all'anno 2006, mentre quello del CONI è leggermente aumentato.

I rapporti con gli Enti locali, improntati a spirito di reciproca collaborazione, sono curati, in particolare, dagli Aero Club federati.

7 - PERSONALE AE.C.I.

Nel corso dell'anno 2006 è sono cessate, per pensionamento 1 unità di posizione C5, 1 unità di posizione C3 ed una di posizione B1.

ALL. A/1

NOTA INTEGRATIVA

2006

NOTA INTEGRATIVA

Premessa

L'Aero Club d'Italia (AeCI), Ente di diritto pubblico, con sede legale in Roma, sottoposto alla vigilanza del Ministero dei Trasporti, del Ministero della Difesa, del Ministero dell'Economia e delle Finanze, del Ministero per i Beni e le Attività Culturali e del Ministero dell'Interno, riunisce in organismo federativo nazionale Associazioni ed Enti italiani che si interessano allo sviluppo dell'Aviazione nei suoi aspetti didattici, sportivi, turistico-promozionali, culturali, di utilità sociale e attività collegate.

L'Aero Club d'Italia, in quanto esercita attività sportiva, è una federazione del Comitato Olimpico Nazionale Italiano (CONI), ai sensi dell'art. 27 del DPR 28 marzo 1986, n. 157, nonché del decreto legislativo 23 luglio 1999, n. 242.

L'Aero Club d'Italia è l'unico Ente nazionale che rappresenta l'Italia presso la Federazione Aeronautica Internazionale (FAI) e, di conseguenza, è l'unico rappresentante di tale Federazione nel territorio dello Stato.

La denominazione di Aero Club, sola o accompagnata da altri attributi o qualifiche, e l'emblema sociale appartengono esclusivamente all'Aero Club d'Italia.

Il loro uso è concesso unicamente a quelle Associazioni che ottengono la qualifica di Ente Federato, ai sensi degli artt. 7 e 13 del presente Statuto.

Attività svolte

L'Aero Club d'Italia persegue gli scopi previsti dalla legge 29 maggio 1954, n. 340.

In particolare:

- 1) promuove la formazione aeronautica della gioventù, favorisce la diffusione della cultura aeronautica e incoraggia lo studio dei problemi relativi;
- 2) favorisce lo sviluppo del turismo e dello sport aereo, e organizza manifestazioni aeronautiche sportive, turistiche e di propaganda internazionali, incoraggia e può organizzare quelle a carattere nazionale;
- 3) sovrintende ad ogni pubblica manifestazione aeronautica, ai sensi dell'art. 2 della legge 29 maggio 1954, n. 340;
- 4) svolge direttamente, su delibera del Consiglio Federale, attività didattica nei vari settori aeronautici e cura, in generale, che tale attività sia svolta secondo un indirizzo uniforme e che i mezzi all'uopo disponibili siano impiegati col maggior rendimento tecnico-economico;

- 5) patrocina e tutela gli interessi aeronautici nei diversi campi di attività sportiva, turistica e di propaganda;
- 6) esercita il potere sportivo aeronautico previsto dal Codice sportivo della Federazione Aeronautica Internazionale (FAI) e dal Regolamento sportivo nazionale;
- 7) su richiesta del Ministero della Difesa, del Ministero dell'Interno e degli altri Ministeri e/o Enti che utilizzano mezzi aerei, cura l'istruzione e l'allenamento dei piloti militari e civili, secondo le specifiche che potranno essere determinate in apposite convenzioni, da stipulare con i Ministeri ed Enti interessati;
- 8) fornisce alla Presidenza del Consiglio dei Ministri-Dipartimento per la Protezione Civile, al Ministero dell'Interno – Dipartimento dei Vigili del Fuoco, del Soccorso Pubblico e della Difesa Civile, alle Prefetture – Uffici Territoriali del Governo, alle Regioni, Province, Comuni e Comunità montane ed alle altre pubbliche Amministrazioni, per quanto di competenza, il proprio apporto, da determinare in apposita convenzione, nelle attività di protezione civile e/o di tutela ambientale;
- 9) svolge ogni altra attività, nel settore dell'aviazione Civile, ritenuta necessaria ai fini dello sviluppo economico, civile, sociale, culturale e democratico del Paese.

Per il conseguimento dei suoi scopi, l'Aero Club d'Italia:

- 1) partecipa, presso le amministrazioni e gli enti competenti, ai lavori relativi alla creazione di nuove norme, anche regolamentari, o alla modifica di quelle esistenti, in materia di attività aeronautica;
- 2) promuove e favorisce la costruzione, l'apprestamento e la gestione di aeroporti civili e privati e la costituzione di aerocentri da turismo e sport;
- 3) istituisce ed organizza scuole civili di pilotaggio e di addestramento al volo di ogni tipo e livello ed ogni altra attività aeronautica;
- 4) promuove e favorisce l'istituzione di scuole civili regionali di pilotaggio e di addestramento al volo e agli altri sport aeronautici;
- 5) esamina ed approva i programmi e i regolamenti di ogni pubblica manifestazione aeronautica e ne controlla l'organizzazione e lo svolgimento; provvede agli altri adempimenti di cui alla legge 29 maggio 1954, n. 340;
- 6) sovrintende allo sport aeronautico, organizzando e controllando le relative gare e manifestazioni nazionali e internazionali;
- 7) controlla e omologa i primati nazionali aeronautici e concede i brevetti e le licenze sportive proprie e della Federazione Aeronautica Internazionale (FAI); presenta alla FAI le proposte di omologazione dei primati internazionali;
- 8) raccoglie materiale bibliografico e statistico di carattere aeronautico civile; compie, anche mediante consulenza di esperti, studi e progetti nel settore aeronautico turistico, sportivo e storico;
- 9) a richiesta delle parti, ed in ogni caso di contrasto fra Enti federati, funziona da arbitro per dirimere controversie nel campo dell'aviazione turistica e sportiva;
- 10) gestisce servizi di esazione di diritti e svolge altri incarichi che siano ad esso affidati, nel campo dell'aviazione civile, dallo

Stato o da altri Enti;

11) realizza, compatibilmente con i fini istituzionali, ogni iniziativa di comunicazione e promozione relativa all'attività aeronautica e del traffico aeroturistico;

12) assicura il regolare espletamento di tutte le attività previste dall'art. 1 della legge 29 maggio 1954, n. 340 e ciò anche in relazione agli obblighi risultanti da accordi e convenzioni con le Amministrazioni e gli Enti di cui ai commi d) ed e) del successivo art. 48;

13) su richiesta delle Amministrazioni ed Enti interessati, provvede ad assicurare la disponibilità dei mezzi occorrenti per soddisfare le esigenze relative all'istruzione e agli obblighi di volo del personale delle Amministrazioni dello Stato e degli Enti con i quali siano state stipulate apposite convenzioni al riguardo, salvo, anche in assenza di apposite convenzioni, la previsione di specifici obblighi di legge;

14) provvede ad assicurare le attività di protezione civile e/o di tutela ambientale previste dalla convenzione di cui al precedente art. 3, comma 2, n. 8.

Per il conseguimento degli scopi istituzionali l'Aero Club d'Italia può avvalersi degli Enti federati e aggregati. In particolare, l'Aero Club d'Italia può delegare agli Enti federati le attribuzioni di cui al comma 1, n. 5, del presente articolo, e può affidare o delegare:

a) le attribuzioni di cui al comma 1, nn. 2, 3, 4, 8 e 11, nonché l'organizzazione di gare e manifestazioni nazionali di cui al comma 1, n. 6, e l'attività attuativa delle convenzioni di cui al comma 1, nn. 12, 13 e 14, agli Enti federati o aggregati;

b) l'istruttoria relativa al controllo e alla omologazione dei primati aeronautici di cui al comma 1, n. 7.

CRITERI DI VALUTAZIONE

Dopo aver illustrato l'attività dell'Ente e i risultati ottenuti, passo ora all'analisi degli elaborati e degli importi in esso contenuti.

Il rendiconto generale del nostro Ente è stato redatto in conformità alle disposizioni emanate con il Regolamento dell'ordinamento finanziario e contabile dell'Aero Club d'Italia, redatto in ottemperanza all'art. 2 co. 2 del D.P.R. 27/02/03 n. 97 e si compone, ai sensi dell'art. 36 e segg., del conto di bilancio, articolato nel rendiconto finanziario decisionale e nel rendiconto finanziario gestionale, del conto economico, del quadro di riclassificazione dei risultati economici, dello stato patrimoniale e della situazione amministrativa.

Nel corso del 2006 l'Ente ha assicurato l'adempimento degli obblighi istituzionali in un contesto di una equilibrata gestione economica e finanziaria.

Particolare attenzione è stata posta nella formulazione delle registrazioni relative ai Fondi rischi e accantonamenti oneri contrattuali. Di queste poste si dà conto negli schemi che vengono dopo.

Le quote di ammortamento vengono iscritte secondo le risultanze coerenti alle previsioni effettuate sulla base delle norme del codice civile, indicando così la dimensione congrua della ricostituzione annua del capitale dell'ente. Tuttavia, non si sono potuti effettuare investimenti coerenti alla ricostituzione del capitale, considerato che i processi d'investimento sono stati fermi da alcuni anni, data la permanenza dei vincoli di cassa imposti dalla legge 31/1/2004. A causa di questa temporanea stasi si è formato un cospicuo fondo per investimenti da effettuare in futuro. Al tempo stesso, è indispensabile avviare un processo di ristrutturazione dell'ente. Infatti, la costante e considerevole diminuzione dei contributi statali, parzialmente sostituiti da quelli elargiti dal CONI, impone la ricerca di un nuovo equilibrio economico che poggi sui ricavi dell'ente. Questa azione, che ovviamente deve essere proiettata sul medio periodo, ha imposto nel breve corso dell'esercizio 2006 di mantenere ed accrescere l'efficienza della struttura, la cui dimensione non può essere ulteriormente compressa.

La gestione straordinaria (dei residui e delle plusvalenze, insieme alla differenza positiva tra valore e costi della produzione), ha consentito di accertare un risultato positivo prima delle imposte pari ad euro 2.949.711,66.

Il conto economico presenta un risultato della gestione positivo, pari ad euro 2.820.915,39. I proventi derivanti dalle prestazioni di servizio sono diminuiti di euro 23.061,93 rispetto a quanto accertato nel 2005. La crescita dei contributi di competenza del 2006 è modesta e insufficiente a fronteggiare la naturale crescita dei costi della gestione, in particolare, per gli oneri del personale. Tutte le altre voci di costo rappresentano lo sforzo dell'amministrazione di contenere e ridurre gli impegni, pur dovendosi avviare l'accennata operazione di ristrutturazione dell'ente.

RELAZIONE DEL COLLEGIO DEI REVISORI

L'anno 2007 il giorno 11 del mese di aprile presso la sede dell'Aero Club D'Italia (AECI) sita in Roma via Cesare Beccarla 35, si è riunito il Collegio dei Revisori dei Conti per procedere all'esame del bilancio consuntivo finanziario ed economico dell'AECI predisposto con delibera del Consiglio federale n. 38 del 31 marzo 2007 e redatto in conformità alle disposizioni previste dal DPR 27 febbraio 2003 n.97.

Si prende atto che il documento contabile risulta articolato negli allegati previsti dalla citata norma (Art.36 e segg) : dal conto di bilancio, dal rendiconto finanziario decisionale, dal rendiconto finanziario gestionale, dal conto economico, dal quadro di classificazione dei risultati economici, dallo stato patrimoniale e dalla situazione amministrativa.

Il Bilancio di previsione 2006 è stato approvato con nota del Ministero delle Infrastrutture e dei Trasporti n.900801 del 13/3/2006 ed ha previsto entrate ed uscite per € 4.064.525,03.

Durante l'esercizio 2006 sono state apportate variazioni a detto bilancio con delibere di Consiglio Federale n. 115, n.130 e n.147 rispettivamente del 30/9/2006, del 30/11/2006 e del 30/12/2006.

Il Bilancio consuntivo 2006 dell'AECI predisposto sulla base di tre centri di responsabilità secondo quanto previsto dal Regolamento di Amministrazione e Contabilità approvato dai Ministeri vigilanti il 5 aprile 2006 presenta le seguenti risultanze d'insieme:

Titolo	Entrate e Spese	€	Entrate previste	Entrate accertate	Spese previste	Spese impegnate
I	Correnti	€	3.246.570,26	3.272.539,34	3.153.683,47	3.011.416,88
II	In c/ capitale	€	64.298,83	14.298,83	492.002,98	267.707,77
III	Gestioni Spec.	€	0,00	0,00	0,00	0,00
IV	Partite di Giro	€	1.192.349,84	886.938,21	1.192.349,84	886.938,21
	Avanzo Amm 05	€	121.282,98	121.282,98	0,00	0,00
-	Utilizzo Av.Amm	€	213.534,38	105.201,39	0,00	0,00
	Totale	€	4.838.036,29	4.508.593,74	4.838.036,29	4.166.062,86

Rispetto alle previsioni assestate si registra un minore accertamento di entrata per € 329.442,55 ed un minor impegno di spesa per € 671.973,43 con un conseguente avanzo di competenza di € 342.530,88.

Relativamente alle Entrate accertate nel 2006 rispetto a quelle dell'esercizio precedente si è registrata la seguente situazione :

- una lieve aumento delle Entrate Contributive dagli Enti federati ed aggregati accertate per € 691.577,85 contro € 678.203,94 del precedente esercizio;
- un leggero aumento delle entrate da parte di altri Enti del settore pubblico allargato- CONI (€ 1.493.915,00 accertate nel 2006 contro € 1.443.915,00 del 2005);
- una ulteriore diminuzione delle entrate accertate da parte dello Stato passate da € 88.426,77 del 2004, € 82.606,51 nel 2005 ad euro 80.706,51;
- si è registrata una diminuzione rispetto all'esercizio precedente delle entrate derivanti da vendita di beni e da prestazioni di servizi (Tariffe per volo da diporto e sportivo DPR 404/985 ecc.) da € 909.056,62 accertate nel 2005 a euro 885.994,69.

Complessivamente le entrate correnti accertate nel 2006 sono risultate inferiori a quelli del 2005 per euro 16.730,96.

Anche le entrate in C/capitale hanno registrato un minor accertamento rispetto all'esercizio precedente passando da € 43.811,46 del 2005 a € 14.298,83 e sono relative a vendite di attrezzature .

Al 31.12.2006 l'avanzo generale di amministrazione è risultato pari a € 3.931.505,75 come si evince dalla situazione finanziaria allegata al bilancio (ALL.D) a cui si rimanda per la disamina delle singole voci, e che risulta aumentato rispetto a quello dell'anno precedente (pari ad € 1.071.943,61) di € 2.859.562,14. Tale cifra significativa è la risultanza di una massiccia eliminazione di residui passivi per euro 3.188.628,18 così come raccomandato nella Relazione della Corte dei Conti e nel verbale di consuntivo 2005 di questo Collegio.

La parte disponibile dell'avanzo di amministrazione risulta pari ad € 276.213,35 e potrà essere utilizzata nell'esercizio 2007 tramite apposita deliberazione di assestamento del Consiglio Federale. La parte vincolata più significativa pari ad euro 2.695.980,26 è destinata al piano di rinnovo flotta.

Il conto cassa presso la tesoreria al 31.12. 2006 presenta una disponibilità di euro 4.904.821,72 in aumento per euro 404.360,03 rispetto a quella dell'esercizio precedente. Si precisa al riguardo che la disponibilità è depositata presso la Sezione di Tesoreria Provinciale dello Stato ai sensi

della Legge 29 ottobre 1984 n.720 riguardante l'istituzione del sistema della Tesoreria Unica per gli Enti Pubblici.

La situazione dei residui attivi presenta una situazione complessiva pari a € 1.544.010,02 che evidenzia una situazione migliorativa rispetto al precedente esercizio conseguente alla eliminazione di buona parte di residui perenti o considerati insussistenti.

Le principali voci di residui attivi afferiscono a: "Quote e contributi associativi" per € 494.974,82; per "Nolo aeromobili PRF" per € 102.711,16 e per "Parziale rimborso assicurativo corpo velivoli" per € 254.502,98. Si raccomanda una maggiore attenzione al recupero delle quote associative degli enti federati specialmente nei casi in cui non sussistano eventuali difficoltà finanziarie.

Per quanto concerne la situazione dei residui passivi si registra, rispetto all'esercizio precedente, una diminuzione di € 3.188.628,18 passando da € 5.309.307,66 ad € 2.120.679,48, determinata dalla eliminazione di residui passivi come specificato nelle premesse.

Le principali voci afferiscono spese correnti per euro 1.405.101,14 stante che la maggior parte dei residui passivi in conto capitale sono stati eliminati ed allocati nell'avanzo di amministrazione quale parte vincolata per rinnovo flotta. Si rinnova la raccomandazione a porre in essere ogni possibile azione amministrativa al fine di rendere concreto l'ammodernamento della flotta aeromobili nel rispetto dei tempi previsti dalla normativa vigente, legge 311/2004.

Circa i rimanenti residui passivi il Collegio formula l'invito all'Ente affinché indirizzi la propria attività gestionale verso un contenimento degli stessi migliorando la propria capacità di spesa in conto competenza nel rispetto dei limiti imposti dalle recenti disposizioni normative.

Il conto economico dell'Ente presenta un avanzo di € 2.820.915,39 scaturente non dalla gestione ordinaria ma dalla eliminazione di debiti (residui passivi) che hanno determinato proventi straordinari pari ad euro 3.078356,80 La gestione presenta un valore della produzione di euro 3.228.628,35 con costi totali per euro 3.240.923,74 con un risultato lordo negativo di euro 12.294,94.

Si è passati quindi ad esaminare la situazione patrimoniale al 31.12.2005 che presenta le seguenti risultanze:

ATTIVITA'		2006	2005
Crediti Verso Stato		0,00	0,00
Immobilizzazioni	Immateriali	1.409,11	6.441,95
	Materiali	4.376.215,23	4.512.813,74
	Finanziarie	51.854,74	53.145,88
Attivo Circolante	Rimanenze	22.800,05	23.675,11
	Crediti	1.482.945,84	1.880.789,58
	Liquidità	4.904.821,72	4.500.461,69
Ratei e Risconti		911.001,16	911.001,16
Totale		11.751.047,85	11.888.329,11
PASSIVITA'			
Patrimonio netto		6.992.748,21	4.171.832,82
Contributi c/capitale		0,00	0,00
Fondo per rischi ed oneri		1.402.725,69	2.407.188,63
Trattamento Fine Rapporto		899.312,14	0,00
Debiti		2.456.261,81	5.309.307,66
Ratei e Risconti		0,00	0,00
Totale		11.751.047,85	11.888.329,11

Complessivamente le variazioni rispetto all'esercizio precedente sono state di -€ 137.281,26.

I crediti valutati certi e le disponibilità liquide sono a copertura dei debiti iscritti.

In merito alle poste della situazione patrimoniale si precisa che:

- Tra le immobilizzazioni immateriali sono iscritte le licenze d'uso al costo d'ingresso pari ad € 1.409,11 al netto del fondo di ammortamento così come previsto dalla circolare del Ministero Economia e Finanze n.99836 del 19.9.02;
- Le immobilizzazioni materiali tengono del costo storico della palazzina di via Beccaria portando il costo storico da € 1.781,78 implementato delle spese degli ultimi esercizi pari ad € 4.081.214,26 al netto del relativo fondo di ammortamento;
- Le immobilizzazioni finanziarie contabilizzate al valore nominale non hanno registrato aumenti riportando i seguenti valori finali:

- Partecipazione Scuola NAz. Aeronautica	45.573,95
- Partecipazione FEDERSPORT	2.583,00
- Depositi cauzionali	<u>3.697,79</u>
Totale	51.854,74
- I crediti principalmente riguardano un contributo ordinario Ministero dei Trasporti per € 54.671,60, quote e contributi associativi per € 590.624,45 nolo velivoli ed apparati per € 96.634,81, rimborso assicurazioni per € 214.088,88 nonché crediti verso terzi per € 526.926,10;
- Il patrimonio netto risulta composto da riserve statutarie (€ 2.628.173,25) avanzi (disavanzi) economici portati a nuovo (€

1.543.659,57) e dall'avanzo economico d'esercizio (€ 2.820.915,39);

- I debiti risultano principalmente imputati a spese per prestazioni istituzionali per euro 753.073,19; acquisto di beni e servizi per euro 374.103,22; oneri personale in attività di servizio per euro 225.395,44 e per acquisto manutenzione velivoli apparati ecc.. per € 521.074,39.


Il fondo relativo al TFR risulta iscritto per l'anno 2006 in € 899.312,14 con un accantonamento complessivo nell'esercizio di € 174.295,21 . Durante l'anno 2006 risulta essere stato liquidato ad un una sola unità di personale una quota pari a € 8.481,65.

In relazione a quanto sopra relazionato e in ragione anche di quanto rappresentato dalla relazione al Bilancio predisposta dal Presidente ed allegata al conto consuntivo 2006 alla quale per quanto più dettagliamene espresso si rimanda, il Collegio esprime parere favorevole all'approvazione del bilancio consuntivo dell'esercizio 2006 dell'Aereo Club D'Italia .

Letto, confermato e sottoscritto.

Il Collegio dei Revisori dei Conti


Dr. Alberto Di Francescantonio (Presidente)



Dr. Gianni Di Fede (Componente)



Dr. Giorgio Colombini (Componente)



BILANCIO CONSUNTIVO

CONTO DI BILANCIO

Dal rendiconto finanziario gestionale, elaborato dal servizio amministrativo, risulta quanto segue:

A) Entrate di competenza	
1. Previsioni iniziali di entrata	4.064.525,06
+ variazioni in aumento deliberate nel corso dell'esercizio	539.049,32
- variazioni in diminuzione deliberate nel corso dell'esercizio	100.355,45
Previsioni definitive di entrate approvate anno 2006	4.503.218,93
2. Somme riscosse + avanzo 2005 + utilizzo Fondo liquidazione al personale + Fondi vincolati ex DL 194/02 e DPR 211/05 + utilizzo Fondo rinnovo contrattuale Somme rimaste da riscuotere	3.983.963,33 524.630,41
Totale accertamenti anno 2006	4.508.593,74
3. Variazioni globali delle entrate accertate rispetto alle previsioni definitive	-329.442,55

B) Spese di competenza	
1. Previsioni iniziali di spesa	4.064.525,06
+ variazioni in aumento deliberate nel corso dell'esercizio	1.074.512,73
- variazioni in diminuzione deliberate nel corso dell'esercizio	301.001,50
Totale previsioni definitive di spesa	4.838.036,29
2. Somme pagate	2.781.339,73
Somme rimaste da pagare	1.384.723,13
Totale impegni anno 2006	4.166.062,86
3. Variazioni globali degli impegni rispetto alle previsioni definitive	-671.973,43
C) Residui attivi	
1. Residui all'inizio dell'esercizio	1.880.789,58
2. Somme riscosse	585.694,59
Somme rimaste da riscuotere	958.315,43
Totale residui attivi accertati	1.544.010,02
3. Variazioni globali rispetto all'inizio dell'anno	-336.779,56

D) Residui passivi	
1. Residui passivi all'inizio dell'esercizio	5.309.307,66
2. Somme pagate	1.049.140,80
Somme rimaste da pagare	1.071.538,68
Totale residui passivi impegnati	2.120.679,48
3. Variazioni rispetto all'inizio dell'esercizio	-3.188.628,18
Avendo pertanto avuto la gestione finanziaria generale dell'Ente:	
• un minore importo delle entrate accertate rispetto alle previsioni pari a Euro	329.442,55
• un minore importo della spesa impegnata rispetto alla previsioni pari a Euro	671.973,43
• una variazione in diminuzione dei residui attivi di Euro	336.779,56
• una variazione in diminuzione dei residui passivi di Euro	3.188.628,18
• un Fondo Liquidazione Personale di Euro	725.016,93
• un Fondo speciale per i rinnovi contrattuali	12.109,32
si ottiene un avanzo globale rispetto alle previsioni pari ad Euro	3.931.505,75

Detto importo viene a coincidere con l'avanzo di amministrazione esposto nella "Situazione amministrativa" che presenta un avanzo di € 3.931.505,75.

Il risultato positivo è dovuto, oltre che al mantenimento del Fondo liquidazione del personale e del fondo speciale per i rinnovi contrattuali, anche:

• all'avanzo di competenza risultante dalla diff. tra le entrate acc. e le uscite imp.	342.530,88
• alle variazioni operate a titolo di riaccertamento sui residui attivi e passivi	2.851.848,62

La rilevante entità dell'avanzo è da imputare alla eliminazione dei residui passivi sul cap. 1.2.1.2.81 operata in coerenza con l'avviso espresso dalla Corte dei Conti, nella relazione sulla gestione finanziaria dell'Ente per il decennio 1995/2004, in merito alla opportunità, per i fondi destinati al Rinnovo della Flotta di cui alla convenzione in essere con il Ministero dei Trasporti del 1987, di osservare la procedura detta del riporto, espressamente prevista dall'art. 7 della L. 9 dicembre 1928 n. 2783.

Si è proceduto, quindi, ad eliminare gli importi residui perenti assunti sul capitolo 1.2.1.2.81 negli esercizi finanziari dal 1995 al 2002.

Permanendo per tali somme il vincolo di destinazione e stante la prescrizione triennale della legge 30/12/2004 n. 311, che obbliga a mantenere i livelli di spesa nei limiti delle percentuali di cui alla legge citata, difatti impedendo anche gli investimenti ai quali sono destinate le somme vincolate in oggetto, è tecnicamente necessario mantenere per tali somme un vincolo sull'avanzo di amministrazione. Fermo rimanendo che, allo scadere del suddetto triennio, questa parte dell'avanzo vincolato tornerà a quantificare il corrispondente capitolo di spesa in conto capitale, con il quale sarà finanziato il rinnovo oramai indifferibile della flotta aerea dell'Ente.

In previsione di tale evento l'Ente procederà nel corso del 2007 all'indizione e all'espletamento delle gare per procedere, nei tempi più brevi possibili, alla affidamento ai vincitori della fornitura degli aeromobili.

L'avanzo vincolato di amministrazione al 31/12/06 pari a € 3.643.182,97 è formato, pertanto, dal fondo liquidazione al personale pari ad € 725.016,93, della quota di competenza dell'esercizio finanziario 2006 per l'adeguamento del Fondo Liquidazione al Personale ammontante a € 174.295,21, dal Fondo speciale dei rinnovi contrattuali pari ad euro 12.109,92, della quota annuale relativa ai presumibili oneri lordi connessi con il rinnovo del contratto di lavoro del personale dipendente pari ad € 47.890,68 e dal Fondo vincolato Piano Rinnovo Flotta pari ad euro 2.695.980,26.

Pertanto l'avanzo di amministrazione disponibile al 31/12/06 è di € 276.213,35 e verrà destinato al bilancio dell'esercizio 2007 con apposita deliberazione in sede di assestamento di bilancio da parte del Consiglio Federale.

Proseguendo l'esame del rendiconto finanziario gestionale, passiamo ad illustrare l'andamento della gestione di cassa che così si presenta:

A) - ENTRATE - Previsioni di entrate	10.238.942,48
Riscossioni effettuate	8.735.302,25
Differenze rispetto alle previsioni	1.503.640,23
B) - SPESE - Previsioni di spese	4.728.336,53
Pagamenti effettuati	3.830.480,53
Differenze rispetto alle previsioni	897.856,00

Da tale prospetto si nota che nel corso del 2006 l'Ente ha globalmente avuto un movimento finanziario tra riscossioni e pagamenti di circa € 12.600.000,00 con un incremento di circa il 9% rispetto al 2005.

Le variazioni in entrata derivano in particolare da:

(UTILIZZO AVANZO DI AMMINISTRAZIONE	334.817,36
- minori entrate per aliquote contributive	13.000,00
- minori entrate per trasferimenti da parte dello Stato	2.003,55
- maggiori entrate per contributi CONI	150.000,00
- maggiori entrate derivanti dalle prestazioni di servizi	39.272,04
- minori entrate per redditi e proventi patrimoniali	11.089,01
- minori entrate per poste correttive e compensative di spese correnti	16.134,28
- minori entrate per alienazione di immobilizzazioni tecniche	35.701,17
- maggiori entrate per mutui bancari	0,00
	446.161,39

Le variazioni in uscita derivano in particolare da:

(DISAVANZO DI AMMINISTRAZIONE	0,00
- maggiori spese per gli Organi dell'Ente	1.815,02
- maggiori spese per il personale in attività di servizio	80.818,26
- maggiori spese per l'acquisto di beni di consumo e servizi	18.461,43
- maggiori spese per prestazioni istituzionali	38.152,32
- maggiori spese per trasferimenti passivi	109.571,03
- minori spese per oneri finanziari	216,00
- minori spese per oneri tributari	6.000,00
- minori spese per poste correttive e compensative	1.074,00
- maggiori oneri per spese non classificabili in altre voci	20.432,65
- maggiori spese per acquisizione beni di uso durevole	0,00
- minori spese per acquisizione e manutenzione di immobilizzazioni tecniche	25.295,92
- maggiori spese per partecipazione e acquisto di valori mobiliari	0,00
- maggiori spese per concessioni di crediti ed anticipazioni	0,00
- maggiori spese per indennità di anzianità	209.496,60
- maggiori spese per rimborsi mutui	0,00
	446.161,39

STATO PATRIMONIALE

Lo stato patrimoniale dell'esercizio chiuso al 31/12/06 è stato redatto secondo lo schema previsto dall'art. 2424 c.c., per quanto applicabile e comprende le attività e le passività finanziarie, i beni mobili ed immobili, ogni altra attività e passività, nonché le poste rettificative.

Compongono l'ATTIVO dello stato patrimoniale: le immobilizzazioni, l'attivo circolante ed i ratei e i risconti.

Si evidenziano le **VARIAZIONI** rispetto all'esercizio 2005.

A) NELLE ATTIVITA'	
Immobilizzazioni immateriali	- 5.032,84
Immobilizzazioni materiali	- 136.598,51
Immobilizzazioni finanziarie	- 1.291,14
Rimanenze	- 875,06
Residui attivi	- 397.843,74
Disponibilità liquide	404.360,03
Ratei e risconti	-
TOTALE	- 137.281,26

In particolare:

a) tra le immobilizzazioni immateriali sono iscritti, in ottemperanza alla circolare del Ministero dell'Economia e delle Finanze n. 99836 del 19/09/02, avente ad oggetto le linee guida sulla rappresentazione contabile di alcune poste patrimoniali, i costi di ingresso delle licenze d'uso pari ad € 1.409,11, al netto del proprio fondo di ammortamento.

b) tra le immobilizzazioni materiali è iscritta la palazzina, sita in via C. Beccaria Roma, al suo costo storico di € 1.781,78 incrementato delle spese sostenute negli ultimi esercizi per un valore complessivo, al netto del fondo di ammortamento, di € 4.081.214,26. In esecuzione alla nota del Ministero dei Trasporti, avente ad oggetto l'approvazione del consuntivo 2005, si è proceduto a calcolare la quota di ammortamento sull'immobile di proprietà dell'Ente.

Le immobilizzazioni materiali risultano evidenziate complessivamente, per € 4.376.215,23, pari all'importo di differenza fra il costo storico dei cespiti patrimoniali, aggiornato in ragione delle rivalutazioni, svalutazioni, alienazioni e riclassificazioni, e la consistenza dei rispettivi fondi di ammortamento, aggiornati con la quota corrispondente all'esercizio in esame;

c) le immobilizzazioni finanziarie, contabilizzate al valore nominale, non hanno subito sostanziali movimenti ed hanno una consistenza a fine esercizio come di seguito esplicitata:

partecipazione Scuola Nazionale Aeronautica	45.573,95
partecipazione FEDERSPORT	2.583,00
depositi cauzionali	3.697,79

L'attivo circolante risulta essere pressoché invariato ed ha una consistenza complessiva a fine esercizio di € 6.410.520,89.

Esso è costituito da:

- a) le rimanenze accese alle giacenze delle pubblicazioni ammontanti ad € 22.800,05;
- b) I residui attivi sono diminuiti rispetto al dato dell'esercizio precedente di € 397.843,74, sostanzialmente per effetto dell'eliminazione dei crediti inesigibili per la difficile esazione rilevata in fase di riaccertamento dei residui. I residui attivi hanno una consistenza globale a fine esercizio di € 1.482.945,84 e sono così formati:

• Contributo Ministero dei Trasporti (ordinario)	54.671,60
• Contributo del Ministero della Difesa	0,00
• Contributo del CONI	0,00
• Crediti Aero Club federati per:	
1. quote e contributi associativi	590.624,45
2. vendita pubblicazioni	0,00
3. nolo velivoli ed apparati	96.634,81
4. rimborso parziale assicurazione	214.088,88
5. cessione velivoli, paracadute, materiale e impianti e macchinari	4.042,53
• Proventi derivanti da prestazione di servizi	0,00
• Recuperi e rimborsi diversi	1.612,22
• Entrate eventuali	0,00
• Interessi attivi	0,00
• Ritiro depositi a cauzione	1.118,08
• Crediti verso lo Stato	0,00
• Riscossione di mutui al personale	0,00
• Mutui bancari	0,00
• Crediti verso altri	520.153,27
	1.482.945,84

c) le disponibilità liquide ammontanti al 31/12/06 a complessivi € 4.904.821,71 sono depositate presso la Tesoreria dello Stato, ai sensi della Legge 29 ottobre 1984 n. 720, riguardante l'istituzione del sistema di Tesoreria Unica per gli Enti e gli organismi pubblici;

d) I risconti attivi, relativi ad anticipi su velivoli, sono pari ad € 911.001,16.

Compongono il PASSIVO dello stato patrimoniale: il patrimonio netto, i fondi per rischi e oneri, il trattamento di fine rapporto ed i residui passivi.

Si evidenziano le **VARIAZIONI** rispetto all'esercizio 2005.

B) NELLE PASSIVITA'	
Patrimonio netto (Avanzo economico d'esercizio)	2.820.915,39
Fondi per rischi ed oneri	- 1.004.462,94
Trattamento di fine rapporto	899.312,14
Residui passivi	- 2.853.045,85
Ratei e risconti	-
TOTALE	- 137.281,26

In particolare:

a) il patrimonio netto dell'ente risulta essere composto da:

Riserve statutarie	2.628.173,25
Avanzi (Disavanzi) economici portati a nuovo	1.543.659,57
Avanzo (Disavanzo) economico d'esercizio	2.820.915,39
	6.992.748,21

b) tra i fondi per rischi ed oneri sono evidenziate le seguenti voci:

Fondi per altri rischi ed oneri futuri	60.000,00
Fondo mutuo per rist. Palazzina	1.342.725,69
	1.402.725,69

Nei fondi per altri rischi ed oneri futuri è ricompreso il fondo speciale per i rinnovi contrattuali, di cui all'art. 18 del D.P.R. 97/2003.

Il fondo mutuo per la ristrutturazione della palazzina viene annualmente diminuito della quota capitale che è altresì rilevata nella contabilità finanziaria come uscita. La diminuzione del fondo iscritto nel passivo dello stato patrimoniale consente di iscrivere la quota capitale come costo nel conto economico e al tempo stesso di neutralizzare gli effetti economici. Si ottiene così il risultato di contabilizzare il valore della palazzina secondo le regole dell'ammortamento civilistico; di mantenere la contabilità economico-patrimoniale collegata a quella finanziaria e di evidenziare la riduzione graduale dell'accantonamento secondo il ritmo della restituzione del mutuo.

c) Trattamento di fine rapporto lavoro subordinato 899.312,14

Il fondo trattamento di fine rapporto lavoro straordinario è stato determinato in relazione con gli importi rilevati dal rendiconto finanziario al capitolo 1.2.5.95 "indennità di anzianità" (euro 105.201,39) e dal conto economico alla voce "accantonamento per fondo liquidazione personale" (euro 174.295,21).

Il criterio utilizzato, ai fini del calcolo dell'accantonamento al fondo di trattamento di fine rapporto, considera lo stipendio ed una percentuale pari all'85% della ex indennità integrativa speciale, oramai conglobata nello stipendio tabellare. L'importo così ottenuto, moltiplicato per 13 e diviso per 12, viene moltiplicato per gli anni di anzianità maturati dal dipendente.

d) I residui passivi nel 2006 sono diminuiti sostanzialmente per effetto dell'eliminazione dei residui relativi agli accantonamenti dei fondi perenti per il finanziamento del Piano Rinnovo Flotta eliminati in osservanza alla relazione della Corte dei Conti, come sopra esplicitato. Al riguardo si evidenzia che l'entità della massa dei residui passivi rimane comunque considerevole a causa dei vincoli di cassa contenuti nella legge 30 dicembre 2004 n. 311 per il triennio 2005/2007. I residui hanno una consistenza globale a fine esercizio di € 2.456.261,81 e sono così formati:

• da pagare per spese degli Organi dell'Ente	36.556,59
• idem per gli oneri del personale in attività di servizio	225.395,44
• idem per l'acquisto di beni di consumo e servizi	374.103,22
• idem per prestazioni istituzionali	753.073,19
• idem per trasferimenti passivi	186.542,62
• idem per oneri finanziari	626,10
• idem per oneri tributari	11.090,71
• idem per restituzione rimborsi diversi	1.187,62
• idem per spese per liti e arbitraggi	24.935,17
• idem per oneri vari straordinari	1.000,00
• idem per ricostruzione e ripristino C. Beccaria	10.994,45
• idem per acquisto e manutenzione velivoli, apparati, impianti, attrezzature e macchinari	521.074,39
• idem per indennità di anzianità al personale dipendente	0,00
• idem per interventi a Scuole Nazionali	0,00
• idem per debiti verso iscritti, soci e terzi per prestazioni dovute	309.682,31
	2.456.261,81

I centri di costo

In applicazione del citato Regolamento per l'Amministrazione e la contabilità degli enti pubblici, di cui alla legge 20 marzo 1975, n. 70, la gestione del 2006 è stata articolata per centri di costo.

La struttura dell'ente ai fini della contabilità analitica si è articolata nel 2006 su tre centri di responsabilità, identificati in:

Direttore generale a cui fanno capo i centri di costo "Direzione generale", "Ufficio delibere" e "Ufficio gestione flotta";
 Settore Amministrativo a cui fanno capo i centri di costo "Servizio amministrativo e contabile" e "Servizio Affari generali e personale";
 Settore Operativo a cui fanno capo i centri di costo "Servizio Operativo" e "Servizio Sportivo".

I centri di costo sono poi raggruppati in due aree che corrispondono rispettivamente ai settori della gestione amministrativa e a quelli della gestione più propriamente produttiva dell'ente.

Fanno parte dell'area amministrativa i seguenti centri di costo:

- gestione delibere (struttura semplice); - amministrativo (struttura complessa); - affari generali e personale (struttura complessa).

Fanno parte dell'area produttiva:

- gestione flotta (struttura semplice); - tecnico operativo (struttura complessa); - sportivo (struttura complessa).

CONTO ECONOMICO

Il conto economico dell'esercizio è redatto secondo le disposizioni contenute nell'articolo 2425 del codice civile, per quanto applicabile, ed è accompagnato dal quadro di riclassificazione dei risultati economici conseguiti.

Tale prospetto si può così sintetizzare:

Valore della produzione	
Proventi e corrispettivi per la produzione delle prestazioni e/o servizi	885.994,69
Altri ricavi e proventi, con separata indicazione dei contributi di competenza dell'esercizio	2.342.633,66
Totale valore della produzione	3.228.628,35
Costi della produzione	
per materiali, servizi e oneri diversi	1.533.636,03
per il personale	1.239.117,11
per ammortamenti e svalutazioni	245.985,31
per accantonamento ai fondi per oneri	222.185,29
Totale costi	3.240.923,74
Proventi ed oneri finanziari	- 2.547,45
Rettifiche di valore di attività finanziarie	113.802,30
Proventi ed oneri straordinari	3.078.356,80
Imposte dell'esercizio	128.796,27
Avanzo/Disavanzo/Pareggio economico	2.820.915,39

Il rapporto tra costi della produzione e valore della stessa è pari a 1, evidenziando la copertura totale dei primi, nonché una equilibrata gestione delle disponibilità finanziarie. Questo rapporto è uguale ad 1 quando si verifica l'eguaglianza tra costi e ricavi, è superiore a 1 quando si è in presenza di una distruzione di risorse nel processo amministrativo e, viceversa è inferiore di 1, quando rimane un margine di utile lordo prima delle poste finanziarie, straordinarie, delle rettifiche di valore e delle imposte.

Un contributo notevole alla stabilità economica viene dalla permanente disponibilità di oneri straordinari, derivanti principalmente dalla gestione virtuosa dei residui, che determinano una posta positiva in termini economici di 3.078.356,80 euro. Con ciò si conferma complessivamente una linea di prudente gestione dell'ente.

Per quanto riguarda le entrate correnti notiamo che le entrate contributive sono:

Entrate per quote associative	691.577,85
Ministero dei Trasporti e Ministero Difesa	80.706,51
CONI	1.493.915,00
Totale entrate contributive	2.266.199,36

I contributi rappresentano circa il 70% delle entrate correnti.

Ricavi dalla vendita di pubblicazioni	870,06
Proventi derivanti dalla prestazione di servizi	858.852,59
Nolo aeromobili nuovo piano rinn. flotta	18.695,76
Nolo aeromobili, strumenti, apparati volo e paracadute agli Aero Club federati	7.576,28
Realizzi per cessione materiale fuori uso	0,00
Totale entrate derivanti dalle prestazioni di servizi	885.994,69

Le entrate derivanti dalla vendita di beni e prestazione di servizi sono formate dai proventi per il Volo da Diporto o Sportivo e dalla locazione dei velivoli del nuovo Piano Rinnovo Flotta.

Anche se i contributi rappresentano il 70% delle entrate dell'ente, essi sono strettamente correlati alle attività sportive,

didattiche e di promozione del volo dell'ente. Se poi annoverassimo le entrate delle quote associative tra i ricavi propri dell'ente i primi scenderebbero da 2.266.199,36 a 1.574.621,51 e le entrate proprie salirebbero a 1.577.572,54 da 885.994,69, rilevando anche per questa via una fondamentale stabilità economica dell'Aero Club d'Italia.

Per quanto riguarda le spese correnti notiamo che le voci più consistenti sono:

η le spese per gli organi dell'Ente	85.815,02
η gli oneri per il personale in attività di servizio	1.239.117,11
η le spese per l'acquisto di beni, servizi, funzionamento commissioni, assicurazioni, ecc.	614.287,52
η le spese per prestazioni istituzionali	591.003,81
η trasferimenti passivi	164.571,03

I fattori della produzione (personale e beni e servizi) raggiungono la cifra di 1.853.404,63 su un totale dei costi di produzione di 3.240.923,74, evidenziando i margini notevoli lasciati alle erogazioni per attività destinate a perseguire le finalità istituzionali, sportive e di natura associativa.

Gli oneri per il personale in attività di servizio sono stati rettificati in ragione dell'utilizzo nell'anno del "Fondo speciale per i rinnovi contrattuali in corso", ex art. 17 del Regolamento dell'ordinamento finanziario e contabile dell'AeCI redatto ai sensi dell'art. 2 co. 2 del DPR 97/03, per quanto concerne gli oneri derivanti dagli effetti retroattivi del nuovo CCNL per il biennio economico 2004/2005, nonché del "Fondo indennità di anzianità al personale", relativamente alle indennità di anzianità corrisposte ai dipendenti cessati dal servizio.

Infine, il governo dell'ente costa appena il 2,5%. Tanto dà la percentuale delle spese per gli organi dell'ente sul totale dei costi di produzione.

A) Valore della produzione

Saldo al 31/12/2006	3.228.628,35
Saldo al 31/12/2005	3.238.097,96
Variazioni	-9.469,61

Descrizione	31/12/2006	31/12/2005	Variazioni
Proventi e corrispettivi prestazioni	885.994,69	909.056,62	-23.061,93
Variazioni rimanenza prodotti			
Variazioni lavori in corso su ordinazione			
Incrementi immobilizzazioni per lavori interni	2.342.633,66	2.329.041,34	13.592,32
Contributi di competenza dell'esercizio	3.228.628,35	3.238.097,96	-9.469,61

La variazione è strettamente correlata a quanto esposto nella parte della Relazione sulla gestione.

I ricavi delle vendite e delle prestazioni vengono così ripartiti:

Ricavi per categoria di attività

Categoria	31/12/2006	31/12/2005	Variazioni
Vendite merci			
Vendite prodotti			
Vendite accessori			
Prestazioni di servizi	885.994,69	909.056,62	-23.061,93
Fitti attivi			
Provvigioni attive			

Altre	885.994,69	909.056,62	-23.061,93
-------	------------	------------	------------

Commenti

Si rinvia a quanto già esposto nelle premesse al paragrafo sulle attività svolte.

B) Costi della produzione

Saldo al 31/12/2006	3.240.923,74
Saldo al 31/12/2005	3.122.751,47
Variazioni	<u>118.172,27</u>

Descrizione	31/12/2006	31/12/2005	Variazioni
Materie prime, sussidiarie e merci	82.115,21	101.191,80	-19.076,59
Servizi	1.236.154,89	1.183.418,91	52.735,98
Godimento di beni di terzi	15.771,23	9.074,45	6.696,78
Salari e stipendi	1.014.243,86	1.004.302,96	9.940,90
Oneri sociali	213.491,60	224.960,21	-11.468,61
Trattamento di fine rapporto	8.481,65	18.932,08	-10.450,43
Trattamento quiescenza e simili			
Altri costi del personale	2.900,00	4.000,00	-1.100,00
Ammortamento immobilizzazioni immateriali	5.032,84	5.059,79	-26,95
Ammortamento immobilizzazioni materiali	240.952,47	212.405,96	28.546,51
Altre svalutazioni delle immobilizzazioni			
Svalutazioni crediti attivo circolante			

Variatione rimanenze materie prime				
Accantonamento ai fondi oneri (Tfr, rinnovi contrattuali)	222.185,29	106.014,83		116.170,46
Altri accantonamenti per rinnovi contrattuali				
Oneri diversi di gestione	199.594,70	253.390,48		-53.795,78
	3.240.923,74	3.122.751,47		118.172,27

Costi per materie prime, sussidiarie, di consumo e di merci e Costi per servizi

I costi di consumo sono stati fortemente compressi, in linea con quanto programmato, mentre sono aumentati i costi per i servizi resi per il perseguimento dell'attività istituzionale dell'Ente.

Costi per il personale

La voce comprende l'intera spesa per il personale dipendente ivi compreso i miglioramenti di merito, passaggi di categoria, costo delle ferie non godute e accantonamenti di legge. Si è proceduto ad effettuare, per quanto di competenza, gli accantonamenti relativi al personale, derivanti dai nuovi contratti.

Ammortamento delle immobilizzazioni immateriali e materiali

Si è ritenuto di accogliere come valori di rettifica delle immobilizzazioni per l'uso delle attrezzature e degli impianti, la stessa percentuale prevista per gli ammortamenti fiscali.

Alla voce Ammortamenti vengono indicate le operazioni contabili che non trovano preciso riscontro nella contabilità finanziaria, ma che devono essere inserite per determinare i costi di competenza economica dell'esercizio e per determinare nello stato patrimoniale la consistenza dei valori di funzionamento.

Si precisa che le immobilizzazioni sono state ammortizzate in relazione alla loro eventuale residua possibilità di utilizzo.

CATEGORIA	Aliquota	Valore all'inizio dell'esercizio (costo storico)	Incrementi: Acquisti riclassificazioni e rivalutazioni	Decrementi: Alienazioni riclassificazioni e svalutazioni	Ammortamento		Valore al termine dell'esercizio
					Quota dell'esercizio	Fondo ammortamento al termine dell'esercizio	
Terreni e fabbricati	3%	4.215.805,35	26.397,43	33.800,00	125.406,74	127.188,52	4.081.214,26
Veicoli ed apparati	20%	4.598.987,47	13.319,08	489.414,22	60.733,28	3.968.173,29	154.719,04
Automezzi	12,5%	0,00	0,00	0,00	0,00	0,00	0,00
Mobili e arredi d'ufficio	20%	205.556,37	0,00	0,00	9.418,46	186.998,36	18.558,01
Macchine d'ufficio	20%	185.416,90	89.701,45	0,00	34.811,16	174.261,31	100.857,04
Aviorimesse	12,5%	111.561,25	0,00	0,00	9.157,41	100.855,80	10.705,45
Impianti carburante	12,5%	16.676,39	0,00	0,00	0,00	16.676,39	0,00
Attrezzature	20%	799.187,74	8.736,00	0,00	1.425,42	797.762,31	10.161,43
Licenze d'uso	25%	43.706,05	0,00	0,00	5.032,84	42.296,94	1.409,11
		10.176.897,52	138.153,96	523.214,22	245.985,31	5.414.212,92	4.377.624,34

Accantonamenti

In questa voce del conto economico si dà, altresì, rappresentazione contabile economico-patrimoniale di parte dell'avanzo indisponibile di amministrazione che ha determinato corrispondenti scritture nel conto economico e nello stato patrimoniale con la rivalutazione del fondo liquidazione personale di € 174.295,21 e del fondo speciale per i rinnovi contrattuali in corso, ex art. 17 del Reg. dell'ord. finanziario e contabile dell'AeCl. redatto ai sensi dell'art. 2 co. 2 del DPR 97/03, di € 47.890,08.

C) Proventi e oneri finanziari

Saldo al 31/12/2006	-2.547,45
Saldo al 31/12/2005	-38,57
Variazioni	-2.508,88

Descrizione	31/12/2006	31/12/2005	Variazioni
Da partecipazione			
Da crediti iscritti nelle immobilizzazioni			
Da titoli iscritti nelle immobilizzazioni			
Da titoli iscritti nell'attivo circolante	43.910,99	51.172,34	-7.261,35
Proventi diversi dai precedenti (Interessi e altri oneri finanziari)	-46.458,44	-51.210,91	4.752,47
Totale	-2.547,45	-38,57	-2.508,88

D) Rettifiche di valore di attività finanziarie

Saldo al 31/12/2006	113.802,30
Saldo al 31/12/2005	108.365,83
Variazioni	5.436,47

E) Proventi e oneri straordinari

Saldo al 31/12/2006 **3.078.356,80**
 Saldo al 31/12/2005 138.140,61
 Variazioni 2.940.216,19

Descrizione	31/12/2006	31/12/2005	Variazioni
Plusvalenze da alienazioni	14.298,83	57.208,77	-42.909,94
Minusvalenze			
Soppravvenienze attive e insussistenze del passivo	3.400.837,53	186.756,95	3.214.080,58
Soppravvenienze passive e insussistenze dell'attivo	336.779,56	105.825,11	230.954,45
	3.078.356,80	138.140,61	3.402.125,09
	0		

Commenti

Nella voce soppravvenienze attive e insussistenze del passivo si sono compresi i residui passivi riaccertati alla fine dell'esercizio, nonché la differenza tra l'ammontare della quota da ammortizzare e la somma degli impegni di spesa accesi ai beni pluriennali, la cui eliminazione determina il deperimento del capitale dell'ente.

Imposte sul reddito d'esercizio

Saldo al 31/12/2006 128.796,27
 Saldo al 31/12/2005 135.393,96
 Variazioni -6.597,69

QUADRO DI RICLASSIFICAZIONE DEI RISULTATI ECONOMICI**Formazione del risultato economico**

Il quadro di riclassificazione dei risultati economici evidenzia un margine operativo lordo positivo di 433.284,62 euro. Ciò sta a significare il conseguimento dei fini istituzionali e produttivi dell'ente con costi di struttura contenuti e la tendenziale capacità di coprire sia gli ammortamenti che i costi relativi agli organi di vertice.

Il quadro di riclassificazione evidenzia anche come il risultato operativo (- euro 12.295,39) sia difatti quasi sufficiente a finanziare l'intero ammortamento della quota capitale del mutuo contratto dall'ente e cioè alla riduzione di debiti a lunga scadenza.

SITUAZIONE AMMINISTRATIVA

La situazione amministrativa alla chiusura dell'esercizio 2006 espone i seguenti dati:

Disponibilità di cassa	4.904.821,72
Residui attivi	1.482.945,84
Residui passivi	2.456.261,81
Avanzo di amministrazione al 31/12/2006	3.931.505,75

Quota parte dell'avanzo di amministrazione è vincolata al Fondo liquidazione al personale, per euro 899.312,14, al Fondo speciale per i rinnovi contrattuali (art. 18 D.P.R. 97/2003), per euro 60.000,00 ed al Fondo Piano Rinnovo Flotta, per euro 2.862.455,11.

In conclusione per quanto finora esposto si rileva che il bilancio dell'Ente, alla chiusura dell'esercizio 2006 presenta i seguenti risultati:

Economico/patrimoniale	+ euro	2.820.915,39
Amministrativo	+ euro	3.931.505,75

Sembra opportuno ribadire nuovamente che la rilevante entità dell'avanzo, nonché del risultato economico/patrimoniale è da imputare alla eliminazione dei residui passivi sul cap. 1.2.1.2.81 operata in coerenza con l'avviso espresso dalla Corte dei Conti, nella relazione sulla gestione finanziaria dell'Ente per il decennio 1995/2004, sopra richiamata.

Per effetto, pertanto della procedura detta del riporto, gli importi dei suddetti residui perenti eliminati in sede di riaccertamento, permanendo per tali somme l'obbligo di destinazione e stante i limiti contenuti nella legge 30/12/2004 n. 311 per il triennio 2005/2007, è tecnicamente necessario creare un apposito vincolo sull'avanzo di amministrazione.

Fermo rimanendo che, allo scadere del suddetto triennio, questa parte dell'avanzo vincolato tornerà a quantificare il corrispondente capitolo di spesa in conto capitale, con il quale sarà finanziato il rinnovo, oramai indifferibile della flotta aerea dell'Ente.

La disponibilità di cassa nel conto di Tesoreria presso la Banca d'Italia al 31/12/2006 è di euro 4.708.589,50. La differenza in meno di € 196.232,22, esistente al 31/12/06 sul conto di tesoreria presso la Banca d'Italia, consiste nelle reversali da n. 709 a n. 733 e da n. 738 a n. 841 di € 308.006,41 regolati dall'istituto tesoriere il 27/12/06, nei mandati n. 713, 715, 716, 720, 721, da 725 a 731, 739 e 740 di € 177.003,74 e nelle reversali da n. 847 a n. 862 di € 152.763,55 regolati il 28/12/06, nella reversale n. 867 di € 19.590,77 e nei mandati n. 714, 717, 718, 719, 722, 723, 724, 737, 738, 752 e 753 di € 107.124,77 regolati il 28/12/06 contabilizzati dalla Banca d'Italia a gennaio 2007.

DATI SULL'OCCUPAZIONE

L'organico medio aziendale nel corso dell'esercizio ha subito evoluzioni.

Organico	31/12/2006	31/12/2005	Variazioni
Dirigenti	1	1	0
Dirigenti 2^ fascia	0	0	0
Posizione economica C5	3	4	-1
Posizione economica C3*	4	5	-1
Posizione economica C1*	8	8	0
Posizione economica B3	2	3	-1
Posizione economica B2	2	2	0
Posizione economica B1	6	7	-1
	26	30	-4

DI CUI 1 PART TIME 0,5 (TOTALE ORGANICO EQUIVALENTE 25)

Il personale è inquadrato secondo la Legge 20 marzo 1975, n. 70, dal C.C.N.L. per il personale del Comparto degli Enti pubblici non economici del 1 luglio 1995, del 17 febbraio 1999, del 14 febbraio 2001 e del 19 ottobre 2003 e dal Regolamento organico del Personale di cui al Decreto interministeriale del 6 gennaio 1982.

Come già esposto più sopra l'indennità di anzianità maturata al 31/12/06 è stata totalmente accantonata e, per il trattamento di previdenza, il personale è iscritto all'I.N.P.S. e i relativi versamenti sono stati tutti regolarmente effettuati.

IL PRESIDENTE

ALL. A/1

AECI

RENDICONTO FINANZIARIO DECISIONALE

ENTRATE

2006

XV LEGISLATURA - DISEGNI DI LEGGE E RELAZIONI - DOCUMENTI

3.1.3	ALTRE ENTRATE						
3.1.3.1	ENTRATE DERIVANTI DALLA VENDITA DI BENI E DALLA PRESTAZIONE DI SERVIZI	0,00	817.622,88	817.622,88	0,00	0,00	0,00
3.1.3.2	REDDITI E PROVENTI PATRIMONIALI	0,00	0,00	0,00	0,00	0,00	0,00
3.1.3.3	POSTE CORRETTIVE E COMPENSATIVE DI USCITE CORRENTI	0,00	0,00	0,00	0,00	0,00	0,00
3.1.3.4	ENTRATE NON CLASSIFICABILI IN ALTRE VOCI	0,00	0,00	0,00	0,00	0,00	0,00
	TOTALE ENTRATE CORRENTI CENTRO DI RESPONSABILITA' SETTORE OPERATIVO	0,00	817.622,88	817.622,88	0,00	0,00	0,00
	RIEPILOGO GENERALI ENTRATE CORRENTI						
	CENTRO DI RESPONSABILITA' DIREZIONE GENERALE	310.723,69	142.367,47	191.408,83	1.181.778,28	3.289.270,30	3.216.320,77
	CENTRO DI RESPONSABILITA' SETTORE AMMINISTRATIVO	646.908,27	2.312.548,89	2.207.544,96	0,00	0,00	0,00
	CENTRO DI RESPONSABILITA' SETTORE OPERATIVO	0,00	817.622,88	817.622,88	0,00	0,00	0,00
	TOTALE GENERALE ENTRATE CORRENTI	957.631,96	3.272.535,34	3.216.577,47	1.181.778,28	3.289.270,30	3.216.320,77
1	CENTRO DI RESPONSABILITA' DIREZIONE GENERALE						
1.2	TITOLO II - ENTRATE IN CONTO CAPITALE						
1.2.1	ENTRATE PER ALIENAZIONE DI BENI PATRIMONIALI E RISCOSSIONI DI CREDITI						
1.2.1.1	ALIENAZIONE DI IMMOBILI E DIRITTI REALI	0,00	0,00	0,00	0,00	0,00	0,00
1.2.1.2	ALIENAZIONE DI IMMOBILIZZAZIONI TECNICHE	4.042,53	14.298,83	15.589,97	39.816,05	43.811,46	46.816,27
1.2.1.3	REALIZZO DI VALORI MOBILIARI	0,00	0,00	0,00	0,00	0,00	0,00
1.2.1.4	RISCOSSIONE DI CREDITI	1.119,08	0,00	0,00	2.408,22	0,00	0,00
1.2.2	ENTRATE DERIVANTI DA TRASFERIMENTI IN CONTO CAPITALE						
1.2.2.1	TRASFERIMENTI DALLLO STATO	0,00	0,00	0,00	0,00	0,00	0,00
1.2.2.2	TRASFERIMENTI DALLE REGIONI	0,00	0,00	0,00	0,00	0,00	0,00
1.2.2.3	TRASFERIMENTI DA COMUNI E PROVINCE	0,00	0,00	0,00	0,00	0,00	0,00
1.2.2.4	TRASFERIMENTI DA ALTRI ENTI DEL SETTORE PUBBLICO	0,00	0,00	0,00	0,00	0,00	0,00
1.2.3	ACCENSIONE DI PRESTITI						
1.2.3.1	ASSUNZIONE DI MUTUI	0,00	0,00	0,00	0,00	0,00	0,00
1.2.3.2	ASSUNZIONE DI ALTRI DEBITI FINANZIARI	0,00	0,00	0,00	0,00	0,00	0,00
1.2.3.3	EMISSIONE DI OBBLIGAZIONI	0,00	0,00	0,00	0,00	0,00	0,00
	TOTALE ENTRATE IN CONTO CAPITALE CENTRO DI RESPONSABILITA' DIREZIONE GENERALE	5.160,61	14.298,83	15.589,97	42.324,27	43.811,46	46.816,27
2	CENTRO DI RESPONSABILITA' SETTORE AMMINISTRATIVO						
2.2	TITOLO II - ENTRATE IN CONTO CAPITALE						
2.2.1	ENTRATE PER ALIENAZIONE DI BENI PATRIMONIALI E RISCOSSIONI DI CREDITI						
2.2.1.1	ALIENAZIONE DI IMMOBILI E DIRITTI REALI	0,00	0,00	0,00	0,00	0,00	0,00
2.2.1.2	ALIENAZIONE DI IMMOBILIZZAZIONI TECNICHE	0,00	0,00	0,00	0,00	0,00	0,00
2.2.1.3	REALIZZO DI VALORI MOBILIARI	0,00	0,00	0,00	0,00	0,00	0,00
2.2.1.4	RISCOSSIONE DI CREDITI	0,00	0,00	1.281,14	0,00	0,00	0,00
2.2.2	ENTRATE DERIVANTI DA TRASFERIMENTI IN CONTO CAPITALE						
2.2.2.1	TRASFERIMENTI DALLLO STATO	0,00	0,00	0,00	0,00	0,00	0,00
2.2.2.2	TRASFERIMENTI DALLE REGIONI	0,00	0,00	0,00	0,00	0,00	0,00
2.2.2.3	TRASFERIMENTI DA COMUNI E PROVINCE	0,00	0,00	0,00	0,00	0,00	0,00
2.2.2.4	TRASFERIMENTI DA ALTRI ENTI DEL SETTORE PUBBLICO	0,00	0,00	0,00	0,00	0,00	0,00
2.2.3	ACCENSIONE DI PRESTITI						
2.2.3.1	ASSUNZIONE DI MUTUI	0,00	0,00	0,00	0,00	0,00	0,00
2.2.3.2	ASSUNZIONE DI ALTRI DEBITI FINANZIARI	0,00	0,00	0,00	0,00	0,00	0,00
2.2.3.3	EMISSIONE DI OBBLIGAZIONI	0,00	0,00	0,00	0,00	0,00	0,00
	TOTALE ENTRATE IN CONTO CAPITALE CENTRO DI RESPONSABILITA' SETTORE AMMINISTRATIVO	0,00	0,00	1.281,14	0,00	0,00	0,00
3	CENTRO DI RESPONSABILITA' SETTORE OPERATIVO						
3.2	TITOLO II - ENTRATE IN CONTO CAPITALE						
3.2.1	ENTRATE PER ALIENAZIONE DI BENI PATRIMONIALI E RISCOSSIONI DI CREDITI						

XV LEGISLATURA - DISEGNI DI LEGGE E RELAZIONI - DOCUMENTI

3.4	TITOLO IV - PARTITE DI GIRO						
3.4.1	ENTRATE AVVENTI NATURA DI PARTITE DI GIRO						
3.4.1.1	ENTRATE AVVENTI NATURA DI PARTITE DI GIRO	198.417,66	0,00	3.692,22	0,00	0,00	0,00
	TOTALE ENTRATE PER PARTITE DI GIRO CENTRO DI RESPONSABILITA' SETTORE OPERATIVO	198.417,66	0,00	3.692,22	0,00	0,00	0,00
	TOTALE ENTRATE GESTIONI SPECIALE E PARTITE DI GIRO CENTRO DI RESPONSABILITA' SETTORE OPERATIVO	198.417,66	0,00	3.692,22	0,00	0,00	0,00
	RIEPILOGO GENERALE GESTIONI SPECIALI E PARTITE DI GIRO						
	<i>CENTRO DI RESPONSABILITA' DIREZIONE GENERALE</i>	29.796,00	221.250,14	229.137,03	676.687,06	594.860,28	712.016,46
	<i>CENTRO DI RESPONSABILITA' SETTORE AMMINISTRATIVO</i>	900.949,61	696.668,07	798.652,73	0,00	0,00	0,00
	<i>CENTRO DI RESPONSABILITA' SETTORE OPERATIVO</i>	189.417,66	0,00	3.692,22	0,00	0,00	0,00
	TOTALE GENERALE GESTIONI SPECIALI E PARTITE DI GIRO	520.163,27	886.938,21	1.001.381,98	676.687,06	594.860,28	712.016,46
	RIEPILOGO DEI TITOLI						
	<i>TITOLO I DIREZIONE GENERALE</i>	310.723,69	142.987,47	191.409,63	1.161.778,26	3.289.270,30	3.216.320,77
	<i>TITOLO I SETTORE AMMINISTRATIVO</i>	946.908,27	2.312.648,99	2.207.544,96	0,00	0,00	0,00
	<i>TITOLO I SETTORE OPERATIVO</i>	0,00	817.622,83	817.622,88	0,00	0,00	0,00
	TOTALE TITOLO I	957.631,96	3.272.659,34	3.216.677,47	1.161.778,26	3.289.270,30	3.216.320,77
	<i>TITOLO II DIREZIONE GENERALE</i>	5.160,61	14.268,83	15.609,97	42.324,27	43.811,46	46.818,27
	<i>TITOLO II SETTORE AMMINISTRATIVO</i>	0,00	0,00	1.291,14	0,00	0,00	0,00
	<i>TITOLO II SETTORE OPERATIVO</i>	0,00	0,00	0,00	0,00	0,00	0,00
	TOTALE TITOLO II	5.160,61	14.268,83	16.901,11	42.324,27	43.811,46	46.818,27
	<i>TITOLO III DIREZIONE GENERALE</i>	0,00	0,00	0,00	0,00	0,00	0,00
	<i>TITOLO III SETTORE AMMINISTRATIVO</i>	0,00	0,00	0,00	0,00	0,00	0,00
	<i>TITOLO III SETTORE OPERATIVO</i>	0,00	0,00	0,00	0,00	0,00	0,00
	TOTALE TITOLO III	0,00	0,00	0,00	0,00	0,00	0,00
	<i>TITOLO IV DIREZIONE GENERALE</i>	29.796,00	221.250,14	229.137,03	676.687,06	594.860,28	712.016,46
	<i>TITOLO IV SETTORE AMMINISTRATIVO</i>	900.949,61	696.668,07	798.652,73	0,00	0,00	0,00
	<i>TITOLO IV SETTORE OPERATIVO</i>	189.417,66	0,00	3.692,22	0,00	0,00	0,00
	TOTALE TITOLO IV	520.163,27	886.938,21	1.001.381,98	676.687,06	594.860,28	712.016,46
	TOTALE	1.492.945,84	4.173.776,38	4.234.640,68	1.880.789,58	3.917.842,04	3.974.262,49
	<i>Avanzo di amministrazione 2005</i>	0,00	121.282,98	0,00	0,00	61.283,69	0,00
	<i>Utilizzo avanzo di amministrazione (F.do liquidi al personale)</i>	0,00	105.201,39	0,00	0,00	19.031,60	0,00
	<i>Fondo vincolato (art. 1 DL 194/02, convertito con L. 246/02 D. M. 29/1/02)</i>	0,00	17.876,26	0,00	0,00	0,00	0,00
	<i>Fondo vincolato (art. 1 co. 4 DPR 21/05)</i>	0,00	19.768,05	0,00	0,00	0,00	0,00
	<i>Utilizzo fondo rinnovo contrattuale</i>	0,00	71.890,88	0,00	0,00	0,00	0,00
	<i>Fondo iniziale di cassa</i>	0,00	0,00	4.600.461,69	0,00	0,00	4.067.879,31
	TOTALE GENERALE	1.492.945,84	4.508.593,74	8.735.302,75	1.880.789,58	3.998.257,33	8.032.131,89

ALL. A/2

AECI

**RENDICONTO FINANZIARIO DECISIONALE
USCITE**

2006

XV LEGISLATURA - DISEGNI DI LEGGE E RELAZIONI - DOCUMENTI

		ANNO FINANZIARIO 2006			ANNO FINANZIARIO 2005		
DENOMINAZIONE		RESIDUI	COMPETENZA (IMPEGNI)	CASSA (PAGAMENTI)	RESIDUI	COMPETENZA (IMPEGNI)	CASSA (PAGAMENTI)
	<i>Disavanzo di amministrazione</i>	0,00	0,00	0,00	0,00	0,00	0,00
1	CENTRO DI RESPONSABILITA' DIREZIONE GENERALE						
1.1	TITOLO I USCITE CORRENTI						
1.1.1	FUNZIONAMENTO						
1.1.1.1	USCITE PER GLI ORGANI DELL'ENTE	0,00	0,00	0,00	66.459,90	162.710,49	109.404,52
1.1.1.2	ONERI PER IL PERSONALE IN ATTIVITA' DI SERVIZIO	0,00	0,00	0,00	170.547,01	1.233.263,17	1.285.979,94
1.1.1.3	USCITE PER L'ACQUISTO DI BENI DI CONSUMO E DI SERVIZI	11.313,38	138.684,26	135.803,90	409.646,18	649.628,35	957.016,34
1.1.2	INTERVENTI DIVERSI						
1.1.2.1	USCITE PER PRESTAZIONI ISTITUZIONALI	0,00	0,00	0,00	957.142,34	489.961,91	449.681,84
1.1.2.2	TRASFERIMENTI PASSIVI	0,00	0,00	0,00	152.417,74	147.994,33	179.995,23
1.1.2.3	ONERI FINANZIARI	0,00	45.174,44	45.174,44	48,30	51.210,91	51.162,61
1.1.2.4	ONERI TRIBUTARI	0,00	0,00	0,00	9.978,85	135.393,96	133.540,58
1.1.2.5	POSTE CORRETTIVE COMPENSATIVE DI ENTRATE CORRENTI	0,00	26,00	26,00	1.594,32	1.987,04	1.580,34
1.1.2.6	USCITE NON CLASSIFICABILI IN ALTRE VOCI	0,00	9,90	0,00	29.059,91	34.777,66	32.662,20
1.1.3	ONERI COMUNI						
1.1.4	TRATTAMENTO DI QUIESCENZA, INTEGRATIVI E SOSTITUTIVI						
1.1.4.1	ONERI PER IL PERSONALE IN QUIESCENZA	0,00	0,00	0,00	0,00	0,00	0,00
1.1.4.2	ACCANTONAMENTO AL TRATTAMENTO DI FINE RAPPORTO	0,00	0,90	0,00	0,00	0,00	0,00
1.1.5	ACCANTONAMENTI A FONDI RISCHI ED ONERI						
	TOTALE USCITE CORRENTI CENTRO DI RESPONSABILITA' DIREZIONE GENERALE	11.313,38	183.864,70	180.804,34	1.697.196,55	2.906.917,93	2.772.018,99
2	CENTRO DI RESPONSABILITA' SETTORE AMMINISTRATIVO						
2.1	TITOLO I USCITE CORRENTI						
2.1.1	FUNZIONAMENTO						
2.1.1.1	USCITE PER GLI ORGANI DELL'ENTE	36.656,59	85.815,02	97.292,27	0,00	0,00	0,00
2.1.1.2	ONERI PER IL PERSONALE IN ATTIVITA' DI SERVIZIO	225.395,44	1.302.523,14	1.246.092,01	0,00	0,00	0,00
2.1.1.3	USCITE PER L'ACQUISTO DI BENI DI CONSUMO E DI SERVIZI	166.674,93	288.034,22	270.782,80	0,00	0,00	0,00
2.1.2	INTERVENTI DIVERSI						
2.1.2.1	USCITE PER PRESTAZIONI ISTITUZIONALI	0,00	0,00	0,00	0,00	0,00	0,00
2.1.2.2	TRASFERIMENTI PASSIVI	39.400,00	0,00	0,00	0,00	0,00	0,00
2.1.2.3	ONERI FINANZIARI	626,10	1.000,00	373,00	0,00	0,00	0,00
2.1.2.4	ONERI TRIBUTARI	11.090,71	128.796,27	117.705,66	0,00	0,00	0,00
2.1.2.5	POSTE CORRETTIVE COMPENSATIVE DI ENTRATE CORRENTI	0,00	0,00	0,00	0,00	0,00	0,00
2.1.2.6	USCITE NON CLASSIFICABILI IN ALTRE VOCI	24.935,17	76.932,85	65.607,53	0,00	0,00	0,00
2.1.3	ONERI COMUNI						
2.1.4	TRATTAMENTO DI QUIESCENZA, INTEGRATIVI E SOSTITUTIVI						
2.1.4.1	ONERI PER IL PERSONALE IN QUIESCENZA	0,00	0,00	0,00	0,00	0,00	0,00
2.1.4.2	ACCANTONAMENTO AL TRATTAMENTO DI FINE RAPPORTO	0,00	0,90	0,00	0,00	0,00	0,00
2.1.5	ACCANTONAMENTI A FONDI RISCHI ED ONERI						
	TOTALE USCITE CORRENTI CENTRO DI RESPONSABILITA' SETTORE AMMINISTRATIVO	494.378,94	1.883.109,30	1.787.854,87	0,00	0,00	0,00
3	CENTRO DI RESPONSABILITA' SETTORE OPERATIVO						
1.1	TITOLO I USCITE CORRENTI						

XV LEGISLATURA - DISEGNI DI LEGGE E RELAZIONI - DOCUMENTI

3.1.1	FUNZIONAMENTO						
3.1.1.1	USCITE PER GLI ORGANI DELL'ENTE	0,00	0,00	0,00	0,00	0,00	0,00
3.1.1.2	ONERI PER IL PERSONALE IN ATTIVITA' DI SERVIZIO	0,00	0,00	0,00	0,00	0,00	0,00
3.1.1.3	USCITE PER L'ACQUISTO DI BENI DI CONSUMO E DI SERVIZI	206.214,83	187.584,04	132.725,29	0,00	0,00	0,00
3.1.2	INTERVENTI DIVERSI						
3.1.2.1	USCITE PER PRESTAZIONI ISTITUZIONALI	753.073,19	591.003,91	575.386,72	0,00	0,00	0,00
3.1.2.2	TRASFERIMENTI PASSIVI	147.142,92	104.571,03	114.636,14	0,00	0,00	0,00
3.1.2.3	ONERI FINANZIARI	0,00	294,00	294,00	0,00	0,00	0,00
3.1.2.4	ONERI TRIBUTARI	6,00	0,00	0,00	0,00	0,00	0,00
3.1.2.5	POSTE CORRETTIVE COMPENSATIVE DI ENTRATE CORRENTI	1.187,62	0,00	310,00	0,00	0,00	0,00
3.1.2.6	USCITE NON CLASSIFICABILI IN ALTRE VOCI	1.608,40	1.000,00	0,00	0,00	0,00	0,00
3.1.3	ONERI COMUNI						
3.1.4	TRATTAMENTO DI QUIESCENZA, INTEGRATIVI E SOSTITUTIVI						
3.1.4.1	ONERI PER IL PERSONALE IN QUIESCENZA	0,00	0,00	0,00	0,00	0,00	0,00
3.1.4.2	ACCANTONAMENTO AL TRATTAMENTO DI FINE RAPPORTO	0,00	0,00	0,00	0,00	0,00	0,00
3.1.5	ACCANTONAMENTI A FONDI RISCHI ED ONERI						
	TOTALE USCITE CORRENTI CENTRO DI RESPONSABILITA' SETTORE OPERATIVO	1.108.618,36	944.442,88	823.348,15	0,00	0,00	0,00
	RIEPILOGO GENERALE TITOLO USCITE CORRENTI						
	CENTRO DI RESPONSABILITA' DIREZIONE GENERALE	11.513,36	165.894,70	180.804,34	1.997.190,55	2.996.917,63	2.772.016,09
	CENTRO DI RESPONSABILITA' SETTORE AMMINISTRATIVO	494.578,64	1.883.109,30	1.797.854,87	0,00	0,00	0,00
	CENTRO DI RESPONSABILITA' SETTORE OPERATIVO	1.108.618,36	944.442,88	823.348,15	0,00	0,00	0,00
	TOTALE GENERALE TITOLO USCITE CORRENTI	1.614.510,00	3.011.416,88	2.802.007,36	1.997.190,55	2.996.917,63	2.772.016,09
1	CENTRO DI RESPONSABILITA' DIREZIONE GENERALE						
1.2	TITOLO II - USCITE IN CONTO CAPITALE						
1.2.1	INVESTIMENTI						
1.2.1.1	ACQUISIZIONE BENI DI USO DUREVOLE ED OPERE IMMOBILIARI	10.994,45	0,00	75.205,55	86.200,00	0,00	33.800,00
1.2.1.2	ACQUISIZIONE DI IMMOBILIZZAZIONI TECNICHE	520.882,84	34.841,18	24.368,08	3.413.183,18	126.030,90	42.459,34
1.2.1.3	PARTECIPAZIONE E ACQUISTO DI VALORI MOBILIARI	0,00	0,00	0,00	0,00	41.260,00	41.260,00
1.2.1.4	CONCESSIONI DI CREDITI ED ANTICIPAZIONI	0,00	0,00	0,00	0,00	0,00	18,08
1.2.1.5	INDENNITA' DI ANZIANI, E SIMILARI AL PERS. CESSATO DAL SERVIZIO	0,00	0,00	0,00	0,00	18.932,08	18.932,08
1.2.2	ONERI COMUNI						
1.2.2.1	RIMBORSI DI MUTUI	0,00	113.982,30	113.802,30	0,00	106.385,83	108.365,83
1.2.2.2	RIMBORSI DI ANTICIPAZIONI PASSIVE	0,00	0,00	0,00	0,00	9,00	0,00
1.2.2.3	RIMBORSI DI OBBLIGAZIONI	0,00	0,00	0,00	0,00	0,00	0,00
1.2.2.4	RESTITUZIONE ALLE GESTIONI AUTONOME DI ANTICIPAZIONI	0,00	0,00	0,00	0,00	0,00	0,00
1.2.2.5	ESTINZIONE DEBITI DIVERSI	0,00	0,00	0,00	0,00	9,00	0,00
1.2.3	ACCANTONAMENTI PER USCITE FUTURE	0,00	0,00	0,00	0,00	0,00	0,00
1.2.4	ACCANTONAMENTO PER RIPRISTINO INVESTIMENTI	0,00	0,00	0,00	0,00	0,00	0,00
	TOTALE USCITE IN CONTO CAPITALE CENTRO DI RESPONSABILITA' DIREZIONE GENERALE	531.877,09	148.823,48	213.375,93	3.499.383,18	294.588,81	244.835,33

XV LEGISLATURA - DISEGNI DI LEGGE E RELAZIONI - DOCUMENTI

1.4	TITOLO IV - PARTITE DI GIRO						
1.4.1	USCITE AVVENTI NATURA DI PARTITE DI GIRO						
1.4.1.1	USCITE AVVENTI NATURA DI PARTITE DI GIRO	105.212,39	221.250,14	133.722,40	112.747,93	584.860,28	514.816,69
	TOTALE USCITE PER PARTITE DI GIRO CENTRO DI RESPONSABILITA' DIREZIONE GENERALE	105.212,39	221.250,14	133.722,40	112.747,93	584.860,28	514.816,69
	TOTALE GENERALE USCITE GESTIONI SPECIALI E PARTITE DI GIRO CENTRO DI RESPONSABILITA' DIREZIONE GENERALE	105.212,39	221.250,14	133.722,40	112.747,93	584.860,28	514.816,69
2	CENTRO DI RESPONSABILITA' SETTORE AMMINISTRATIVO						
2.3	TITOLO II - GESTIONI SPECIALI	0,00	0,00	0,00	0,00	0,00	0,00
	TOTALE USCITE PER GESTIONI SPECIALI CENTRO DI RESPONSABILITA' SETTORE AMMINISTRATIVO	0,00	0,00	0,00	0,00	0,00	0,00
2.4	TITOLO IV - PARTITE DI GIRO						
2.4.1	USCITE AVVENTI NATURA DI PARTITE DI GIRO						
2.4.1.1	USCITE AVVENTI NATURA DI PARTITE DI GIRO	200.848,89	665.688,07	556.281,43	0,00	0,00	0,00
	TOTALE USCITE PER PARTITE DI GIRO CENTRO DI RESPONSABILITA' SETTORE AMMINISTRATIVO	200.848,89	665.688,07	556.281,43	0,00	0,00	0,00
	TOTALE GENERALE USCITE GESTIONI SPECIALI E PARTITE DI GIRO CENTRO DI RESPONSABILITA' SETTORE AMMINISTRATIVO	200.848,89	665.688,07	556.281,43	0,00	0,00	0,00
3	CENTRO DI RESPONSABILITA' SETTORE OPERATIVO						
3.3	TITOLO III - GESTIONI SPECIALI	0,00	0,00	0,00	0,00	0,00	0,00
	TOTALE USCITE PER GESTIONI SPECIALI CENTRO DI RESPONSABILITA' SETTORE OPERATIVO	0,00	0,00	0,00	0,00	0,00	0,00
3.4	TITOLO IV - PARTITE DI GIRO						
3.4.1	USCITE AVVENTI NATURA DI PARTITE DI GIRO						
3.4.1.1	USCITE AVVENTI NATURA DI PARTITE DI GIRO	3.821,03	0,00	0,00	0,00	0,00	0,00
	TOTALE USCITE PER PARTITE DI GIRO CENTRO DI RESPONSABILITA' SETTORE OPERATIVO	3.821,03	0,00	0,00	0,00	0,00	0,00
	TOTALE GENERALE USCITE GESTIONI SPECIALI E PARTITE DI GIRO CENTRO DI RESPONSABILITA' SETTORE OPERATIVO	3.821,03	0,00	0,00	0,00	0,00	0,00
	RIEPILOGO GENERALE GESTIONI SPECIALI E PARTITE DI GIRO						
	CENTRO DI RESPONSABILITA' DIREZIONE GENERALE	105.212,39	221.250,14	133.722,40	112.747,93	584.860,28	514.816,69
	CENTRO DI RESPONSABILITA' SETTORE AMMINISTRATIVO	200.848,89	665.688,07	556.281,43	0,00	0,00	0,00
	CENTRO DI RESPONSABILITA' SETTORE OPERATIVO	3.821,03	0,00	0,00	0,00	0,00	0,00
	TOTALE GENERALE GESTIONI SPECIALI E PARTITE DI GIRO	309.882,31	886.938,21	690.003,83	112.747,93	584.860,28	514.816,69
	RIEPILOGO DEI TITOLI						
	TITOLO I DIREZIONE GENERALE	11.513,36	163.664,79	106.604,34	1.997.196,55	2.906.917,63	2.772.010,09
	TITOLO I SETTORE AMMINISTRATIVO	494.579,94	1.363.186,39	1.797.834,87	0,00	0,00	0,00
	TITOLO I SETTORE OPERATIVO	1.106.619,36	944.442,81	823.348,15	0,00	0,00	0,00
	TOTALE TITOLO I	1.614.513,66	3.011.416,89	2.602.007,36	1.997.196,55	2.906.917,63	2.772.010,09
	TITOLO II DIREZIONE GENERALE	531.877,09	148.443,46	213.375,93	3.499.383,18	294.589,81	244.835,33
	TITOLO II SETTORE AMMINISTRATIVO	191,75	119.264,31	125.083,41	0,00	0,00	0,00
	TITOLO II SETTORE OPERATIVO	0,00	0,00	0,00	0,00	0,00	0,00
	TOTALE TITOLO II	532.068,84	267.707,77	338.459,34	3.499.383,18	294.589,81	244.835,33
	TITOLO III DIREZIONE GENERALE	0,00	0,00	0,00	0,00	0,00	0,00
	TITOLO III SETTORE AMMINISTRATIVO	0,00	0,00	0,00	0,00	0,00	0,00
	TITOLO III SETTORE OPERATIVO	0,00	0,00	0,00	0,00	0,00	0,00
	TOTALE III TITOLO	0,00	0,00	0,00	0,00	0,00	0,00
	TITOLO IV DIREZIONE GENERALE	105.212,39	221.250,14	133.722,40	112.747,93	584.860,28	514.816,69
	TITOLO IV SETTORE AMMINISTRATIVO	200.848,89	665.688,07	556.281,43	0,00	0,00	0,00
	TITOLO IV SETTORE OPERATIVO	3.821,03	0,00	0,00	0,00	0,00	0,00
	TOTALE IV TITOLO	309.882,31	886.938,21	690.003,83	112.747,93	584.860,28	514.816,69
	TOTALE	2.456.261,81	4.166.062,86	3.830.480,53	5.309.307,66	3.786.366,72	3.531.670,11
	Avanzo 2006	0,00	342.530,88	0,00	0,00	211.890,61	0,00
	Fondo finale di cassa	0,00	0,00	4.904.821,72	0,00	0,00	4.500.461,69
	TOTALE GENERALE	2.456.261,81	4.508.593,74	8.735.302,25	5.309.307,66	3.998.257,33	8.032.131,80

ALL. A/2

AECI

**RENDICONTO FINANZIARIO GESTIONALE
ENTRATE**

2006

XV LEGISLATURA - DISEGNI DI LEGGE E RELAZIONI - DOCUMENTI

Residui all'inizio dell'esercizio 2006	Gestione dei residui attivi				Gestione di cassa					
	Riscossi	Rimasti da riscuotere	Totali	Variazioni		Previsioni	Riscossioni	Differenze rispetto alle previsioni		Totale dei residui attivi al termine dell'esercizio
				in +	in -			in +	in -	
0,00	0,00	0,00	0,00	0,00	0,00	0,00	0,00	0,00	0,00	0,00
0,00	0,00	0,00	0,00	0,00	0,00	50.000,00	41.229,71	0,00	8.770,29	0,00
271.855,96	24.241,08	78.470,10	102.711,16	0,00	168.144,80	249.695,76	31.342,34	0,00	218.353,42	90.064,58
2.551,71	2.084,48	487,23	2.551,71	0,00	0,00	14.576,28	3.557,76	0,00	11.018,52	6.570,23
0,00	0,00	0,00	0,00	0,00	0,00	0,00	0,00	0,00	0,00	0,00
0,00	0,00	0,00	0,00	0,00	0,00	0,00	0,00	0,00	0,00	0,00
0,00	0,00	0,00	0,00	0,00	0,00	0,00	0,00	0,00	0,00	0,00
0,00	0,00	0,00	0,00	0,00	0,00	8.639,00	8.639,00	0,00	0,00	0,00
265.006,30	106.440,82	148.062,16	254.502,68	0,00	41.403,32	244.722,18	106.440,82	0,00	138.281,34	214.088,88
0,00	0,00	0,00	0,00	0,00	0,00	0,00	0,00	0,00	0,00	0,00
0,00	0,00	0,00	0,00	0,00	0,00	0,00	0,00	0,00	0,00	0,00
0,00	0,00	0,00	0,00	0,00	0,00	0,00	0,00	0,00	0,00	0,00
570.313,97	132.746,36	227.019,49	359.765,65	0,00	210.546,12	567.633,20	191.409,63	0,00	376.223,57	310.723,98

XV LEGISLATURA - DISEGNI DI LEGGE E RELAZIONI - DOCUMENTI

Codice	Capitolo		Gestione di competenza per l'anno 2008							Differenza rispetto alle previsioni		
	numero	Denominazione	Previsioni			Somme accertate			in +			in -
			Iniziali	Variazioni		Definitive	Riscossa	Rimasto da riscuotere				
				In aumento	In diminuzione							
1.1		TITOLO I - ENTRATE CORRENTI										
1.1.1		ENTRATE CONTRIBUTIVE										
1.1.1.1		AL QUOTE CONTRIBUTIVE A CARICO DEI DATORI DI LAVORO E/O DEGLI ISCRITTI										
1	1	Quote e contributi associativi	730.000,00	0,00	13.000,00	717.000,00	383.981,86	307.596,19	691.577,85	0,00	25.422,15	
1.1.1.2		QUOTE DI PARTECIPAZIONE DEGLI ISCRITTI ALL'ONERE DI SPECIFICHE GESTIONI										
1.1.2		ENTRATE DERIVANTI DA TRASFERIMENTI CORRENTI										
1.1.2.1		TRASFERIMENTI DA PARTE DELLO STATO										
3	3	Contributi a carico Ministero Trasporti	63.811,35	0,00	19.703,03	44.108,32	0,00	44.108,32	44.108,32	0,00	0,00	
4	4	Contributi a carico Ministero Difesa	20.798,71	17.699,48	0,00	38.498,19	38.596,19	0,00	36.596,19	0,00	1.600,00	
5	5	Contributi a carico Ministero Turismo	0,00	0,00	0,00	0,00	0,00	0,00	0,00	0,00	0,00	
1.1.2.2		TRASFERIMENTI DA PARTE DELLE REGIONI										
1.1.2.3		TRASFERIMENTI DA PARTE DEI COMUNI E DELLE PROVINCE										
1.1.2.4		TRASFERIMENTI DA PARTE DI ALTRI ENTI DEL SETTORE PUBBLICO										
7	7	Contributi del C. O.N.I.	1.343.915,00	150.000,00	0,00	1.493.915,00	1.493.915,00	0,00	1.493.915,00	0,00	0,00	
1.1.3		ALTRE ENTRATE										
1.1.3.1		ENTRATE DERIVANTI DALLA VENDITA DI BENI E DALLA PRESTAZIONE DI SERVIZI										
9	9	Ricavi dalla vendita di pubblicazioni	5.000,00	0,00	0,00	5.000,00	870,06	0,00	870,06	0,00	4.129,94	

XV LEGISLATURA – DISEGNI DI LEGGE E RELAZIONI - DOCUMENTI

Residui all'inizio dell'esercizio 2006	Gestione dei residui attivi				Gestione di cassa					
	Riscossi	Rimasti da riscuotere	Totali	Variazioni		Previsioni	Riscossioni	Differenze rispetto alle previsioni		Totale dei residui attivi al termine dell'esercizio
				in +	in -			in +	in -	
540.175,97	211.940,50	288.028,20	494.974,82	0,00	45.201,15	896.000,00	595.928,22	0,00	400.071,78	590.624,45
44.108,32	33.545,04	10.563,28	44.108,32	0,00	0,00	63.811,35	33.545,04	0,00	30.266,31	54.671,60
0,00	0,00	0,00	0,00	0,00	0,00	38.496,19	36.596,19	0,00	1.900,00	0,00
0,00	0,00	0,00	0,00	0,00	0,00	0,00	0,00	0,00	0,00	0,00
0,00	0,00	0,00	0,00	0,00	0,00	1.493.815,00	1.493.815,00	0,00	0,00	0,00
0,00	0,00	0,00	0,00	0,00	0,00	5.000,00	870,06	0,00	4.129,94	0,00

XV LEGISLATURA – DISEGNI DI LEGGE E RELAZIONI - DOCUMENTI

Residui all'inizio dell'esercizio 2006	Gestione dei residui attivi					Gestione di cassa					Totale dei residui attivi al termine dell'esercizio
	Riscossi	Rimasti da riscuotere	Totali	Variazioni		Previsioni	Riscossioni	Differenze rispetto alle previsioni			
				in +	in -			in +	in -		
0,00	0,00	0,00	0,00	0,00	0,00	0,00	0,00	0,00	0,00	0,00	
0,00	0,00	0,00	0,00	0,00	0,00	0,00	0,00	0,00	0,00	0,00	
0,00	0,00	0,00	0,00	0,00	0,00	0,00	0,00	0,00	0,00	0,00	
0,00	0,00	0,00	0,00	0,00	0,00	0,00	0,00	0,00	0,00	0,00	
0,00	0,00	0,00	0,00	0,00	0,00	0,00	0,00	0,00	0,00	0,00	
0,00	0,00	0,00	0,00	0,00	0,00	43.910,00	43.910,00	0,00	0,00	0,00	
7.180,00	1.208,88	1.812,22	2.521,10	0,00	4.358,90	3.000,00	2.777,46	0,00	222,54	1.812,22	
0,00	0,00	0,00	0,00	0,00	0,00	0,00	0,00	0,00	0,00	0,00	
0,00	0,00	0,00	0,00	0,00	0,00	0,00	0,00	0,00	0,00	0,00	
0,00	0,00	0,00	0,00	0,00	0,00	0,00	0,00	0,00	0,00	0,00	
0,00	0,00	0,00	0,00	0,00	0,00	0,00	0,00	0,00	0,00	0,00	
591.464,29	246.700,48	295.203,76	541.904,24	0,00	49.560,05	2.644.135,53	2.207.544,96	0,00	436.590,57	646.908,27	

XV LEGISLATURA – DISEGNI DI LEGGE E RELAZIONI - DOCUMENTI

Gestione dei residui attivi						Gestione di cassa				
Residui all'inizio dell'esercizio 2005	Riseossi	Rimasti da riscuotere	Totali	Variazioni		Previsioni	Riscossioni	Differenze rispetto alle previsioni		Totale dei residui attivi al termine dell'esercizio
				In +	In -			In +	In -	
0,00	0,00	0,00	0,00	0,00	0,00	0,00	0,00	0,00	0,00	0,00
0,00	0,00	0,00	0,00	0,00	0,00	0,00	0,00	0,00	0,00	0,00
0,00	0,00	0,00	0,00	0,00	0,00	0,00	0,00	0,00	0,00	0,00
0,00	0,00	0,00	0,00	0,00	0,00	0,00	0,00	0,00	0,00	0,00
0,00	0,00	0,00	0,00	0,00	0,00	0,00	0,00	0,00	0,00	0,00
0,00	0,00	0,00	0,00	0,00	0,00	0,00	0,00	0,00	0,00	0,00
0,00	0,00	0,00	0,00	0,00	0,00	0,00	0,00	0,00	0,00	0,00
0,00	0,00	0,00	0,00	0,00	0,00	750.000,00	817.622,88	87.622,88	0,00	0,00
670.313,97	132.746,36	227.019,49	859.765,65	0,00	210.548,12	567.633,20	191.409,63	0,00	376.423,57	310.723,98
591.464,29	246.700,48	295.203,78	641.904,24	0,00	49.580,05	2.644.135,53	2.207.544,96	0,00	436.590,57	646.908,27
0,00	0,00	0,00	0,00	0,00	0,00	750.000,00	817.622,88	87.622,88	0,00	0,00
1.161.778,26	379.446,84	522.223,25	901.670,09	0,00	260.108,17	3.961.968,73	3.216.577,47	87.622,88	813.014,14	957.631,98

XV LEGISLATURA - DISEGNI DI LEGGE E RELAZIONI - DOCUMENTI

Gestione dei residui attivi						Gestione di cassa				
Residui all'inizio dell'esercizio 2005	Riscossi	Rimasti da riscuotere	Totali	Variazioni		Previsioni	Riscossioni	Differenze rispetto alle previsioni		Totale dei residui attivi al termine dell'esercizio
				In +	In -			In +	In -	
0,00	0,00	0,00	0,00	0,00	0,00	0,00	0,00	0,00	0,00	0,00
41.033,13	1.291,14	5.160,61	6.451,75	0,00	34.591,38	15.556,33	15.589,97	33,64	0,00	5.160,61
0,00	0,00	0,00	0,00	0,00	0,00	0,00	0,00	0,00	0,00	0,00
0,00	0,00	0,00	0,00	0,00	0,00	0,00	0,00	0,00	0,00	0,00
0,00	0,00	0,00	0,00	0,00	0,00	0,00	0,00	0,00	0,00	0,00
1.291,14	1.291,14	0,00	1.291,14	0,00	0,00	1.291,14	1.291,14	0,00	0,00	0,00

XV LEGISLATURA – DISEGNI DI LEGGE E RELAZIONI - DOCUMENTI

Gestione dei residui attivi						Gestione di cassa				
Residui all'inizio dell'esercizio 2006	Riscossi	Rimasti da riscuotere	Totali	Variazioni		Previsioni	Riscossioni	Differenze rispetto alle previsioni		Totale dei residui attivi al termine dell'esercizio
				in +	in -			in +	in -	
0,00	0,00	0,00	0,00	0,00	0,00	0,00	0,00	0,00	0,00	0,00
0,00	0,00	0,00	0,00	0,00	0,00	0,00	0,00	0,00	0,00	0,00
0,00	0,00	0,00	0,00	0,00	0,00	50.000,00	0,00	0,00	50.000,00	0,00
0,00	0,00	0,00	0,00	0,00	0,00	0,00	0,00	0,00	0,00	0,00
1.291,14	1.291,14	0,00	1.291,14	0,00	0,00	51.291,14	1.291,14	0,00	50.000,00	0,00

XV LEGISLATURA - DISEGNI DI LEGGE E RELAZIONI - DOCUMENTI

Codice	Capitolo		Gestione di competenza per l'anno 2006								
	numero	Denominazione	Previsioni				Somme accertate			Differenza rispetto alle previsioni	
			Iniziali	Variazioni		Definitive	Riscosse	Rimaste da riscuotere	Totale accertamenti	In +	In -
				In aumento	In diminuzione						
	44	Ritenute diverse	0,00	0,00	0,00	0,00	0,00	0,00	0,00	0,00	0,00
	45	Trattenute per conto terzi	0,00	0,00	0,00	0,00	0,00	0,00	0,00	0,00	0,00
	46	Rimborsi di somme pagate per conto terzi	0,00	0,00	0,00	0,00	0,00	0,00	0,00	0,00	0,00
	47	Partite in sospeso	60.000,00	221.250,14	0,00	281.250,14	221.250,14	0,00	221.250,14	0,00	60.000,00
	48	IVA - Conto vendite	0,00	0,00	0,00	0,00	0,00	0,00	0,00	0,00	0,00
		TOTALE ENTRATE PARTITE DI GIRO CENTRO DI RESPONSABILITA' DIREZIONE GENERALE	60.000,00	221.250,14	0,00	281.250,14	221.250,14	0,00	221.250,14	0,00	60.000,00
		TOTALE GENERALE ENTRATE GESTIONI SPECIALI E PARTITE DI GIRO CENTRO DI RESPONSABILITA' DIREZIONE GENERALE	60.000,00	221.250,14	0,00	281.250,14	221.250,14	0,00	221.250,14	0,00	60.000,00
1		CENTRO DI RESPONSABILITA' SETTORE AMMINISTRATIVO									
1.3		TITOLO III - GESTIONI SPECIALI									
		TOTALE ENTRATE GESTIONI SPECIALI CENTRO DI RESPONSABILITA' SETTORE AMMINISTRATIVO	0,00	0,00	0,00	0,00	0,00	0,00	0,00	0,00	0,00
1.4		TITOLO IV - PARTITE DI GIRO									
1.4.1		ENTRATE AVENTI NATURA DI PARTITE DI GIRO									
1.4.1.1		ENTRATE AVENTI NATURA DI PARTITE DI GIRO									
	42	Ritenute previdenziali	130.000,00	0,00	0,00	130.000,00	91.631,69	0,00	91.631,69	0,00	38.368,31
	43	Ritenute erariali	400.000,00	0,00	0,00	400.000,00	253.636,68	0,00	253.636,68	0,00	146.363,32
	44	Ritenute diverse	0,00	0,00	0,00	0,00	0,00	0,00	0,00	0,00	0,00
	45	Trattenute per conto terzi	10.000,00	0,00	0,00	10.000,00	4.320,00	0,00	4.320,00	0,00	5.680,00
	46	Rimborsi di somme pagate per conto terzi	25.000,00	0,00	0,00	25.000,00	0,00	0,00	0,00	0,00	25.000,00
	47	Partite in sospeso	210.000,00	106.099,70	0,00	316.099,70	226.678,00	89.221,70	316.099,70	0,00	0,00

XV LEGISLATURA – DISEGNI DI LEGGE E RELAZIONI - DOCUMENTI

Gestione dei residui attivi						Gestione di cassa				
Residui all'inizio dell'esercizio 2006	Riscossi	Rimasti da riscuotere	Totali	Variazioni		Previsioni	Riscossioni	Differenze rispetto alle previsioni		Totale dei residui attivi al termine dell'esercizio
				In +	In -			In +	In -	
0,00	0,00	0,00	0,00	0,00	0,00	0,00	0,00	0,00	0,00	0,00
0,00	0,00	0,00	0,00	0,00	0,00	0,00	0,00	0,00	0,00	0,00
0,00	0,00	0,00	0,00	0,00	0,00	0,00	0,00	0,00	0,00	0,00
74.276,13	7.886,89	29.786,00	37.672,88	0,00	36.605,24	381.250,14	229.137,03	0,00	132.113,11	29.786,00
0,00	0,00	0,00	0,00	0,00	0,00	0,00	0,00	0,00	0,00	0,00
74.276,13	7.886,89	29.786,00	37.672,89	0,00	36.605,24	381.250,14	229.137,03	0,00	132.113,11	29.786,00
74.276,13	7.886,89	29.786,00	37.672,89	0,00	36.605,24	381.250,14	229.137,03	0,00	132.113,11	29.786,00
0,00	0,00	0,00	0,00	0,00	0,00	0,00	0,00	0,00	0,00	0,00
0,00	0,00	0,00	0,00	0,00	0,00	130.000,00	91.631,69	0,00	38.368,31	0,00
1.355,70	0,00	1.355,70	1.355,70	0,00	0,00	400.000,00	253.636,68	0,00	146.363,32	1.355,70
0,00	0,00	0,00	0,00	0,00	0,00	0,00	0,00	0,00	0,00	0,00
0,00	0,00	0,00	0,00	0,00	0,00	10.000,00	4.320,00	0,00	5.680,00	0,00
0,00	0,00	0,00	0,00	0,00	0,00	25.000,00	0,00	0,00	25.000,00	0,00
407.943,34	192.086,36	210.372,21	402.458,57	0,00	5.484,77	713.414,45	418.964,36	0,00	284.450,09	299.593,91

XV LEGISLATURA - DISEGNI DI LEGGE E RELAZIONI - DOCUMENTI

Codice	Capitolo		Gestione di competenza per l'anno 2008							Differenza rispetto alle previsioni		
	numero	Denominazione	Previsioni			Somme accertate			in +			in -
			Iniziali	Variazioni		Definitive	Riscosse	Rimaste da riscuotere				
				In aumento	In diminuzione							
	48	IVA - Conto vendite	0,00	0,00	0,00	0,00	0,00	0,00	0,00	0,00	0,00	
		TOTALE ENTRATE PARTITE DI GIRO CENTRO DI RESPONSABILITA' SETTORE AMMINISTRATIVO	775.000,00	106.099,70	0,00	881.099,70	576.486,37	86.221,70	655.668,07	0,00	215.411,63	
		TOTALE GENERALE ENTRATE GESTIONI SPECIALI E PARTITE DI GIRO CENTRO DI RESPONSABILITA' SETTORE AMMINISTRATIVO	775.000,00	106.099,70	0,00	881.099,70	576.486,37	86.221,70	655.668,07	0,00	215.411,63	
1		CENTRO DI RESPONSABILITA' SETTORE OPERATIVO										
1.3		TITOLO III - GESTIONI SPECIALI										
		TOTALE ENTRATE GESTIONI SPECIALI CENTRO DI RESPONSABILITA' SETTORE OPERATIVO	0,00	0,00	0,00	0,00	0,00	0,00	0,00	0,00	0,00	
1.4		TITOLO IV - PARTITE DI GIRO										
1.4.1		ENTRATE AVENTI NATURA DI PARTITE DI GIRO										
1.4.1.1		ENTRATE AVENTI NATURA DI PARTITE DI GIRO										
	42	Ritenute previdenziali	0,00	0,00	0,00	0,00	0,00	0,00	0,00	0,00	0,00	
	43	Ritenute erariali	0,00	0,00	0,00	0,00	0,00	0,00	0,00	0,00	0,00	
	44	Ritenute diverse	0,00	0,00	0,00	0,00	0,00	0,00	0,00	0,00	0,00	
	45	Trattenute per conto terzi	0,00	0,00	0,00	0,00	0,00	0,00	0,00	0,00	0,00	
	46	Rimborsi di somme pagate per conto terzi	0,00	0,00	0,00	0,00	0,00	0,00	0,00	0,00	0,00	
	47	Partite in sospeso	30.000,00	0,00	0,00	30.000,00	0,00	0,00	0,00	0,00	30.000,00	
	48	IVA - Conto vendite	0,00	0,00	0,00	0,00	0,00	0,00	0,00	0,00	0,00	
		TOTALE ENTRATE PARTITE DI GIRO CENTRO DI RESPONSABILITA' SETTORE OPERATIVO	30.000,00	0,00	0,00	30.000,00	0,00	0,00	0,00	0,00	30.000,00	
		TOTALE GENERALE ENTRATE GESTIONI SPECIALI E PARTITE DI GIRO CENTRO DI RESPONSABILITA' SETTORE OPERATIVO	30.000,00	0,00	0,00	30.000,00	0,00	0,00	0,00	0,00	30.000,00	

XV LEGISLATURA - DISEGNI DI LEGGE E RELAZIONI - DOCUMENTI

Gestione dei residui attivi					Gestione di cassa					
Residui all'inizio dell'esercizio 2006	Riscossi	Rimasti da riscuotere	Totali	Variazioni		Previsioni	Riscossioni	Differenze rispetto alle previsioni		Totale dei residui attivi al termine dell'esercizio
				In +	In -			In +	In -	
0,00	0,00	0,00	0,00	0,00	0,00	0,00	0,00	0,00	0,00	0,00
408.269,04	192.088,36	211.727,91	408.814,27	0,00	5.484,77	1.278.414,45	768.552,73	0,00	509.861,72	300.949,61
408.269,04	192.088,36	211.727,91	408.814,27	0,00	5.484,77	1.278.414,45	768.552,73	0,00	509.861,72	300.949,61
0,00	0,00	0,00	0,00	0,00	0,00	0,00	0,00	0,00	0,00	0,00
0,00	0,00	0,00	0,00	0,00	0,00	0,00	0,00	0,00	0,00	0,00
0,00	0,00	0,00	0,00	0,00	0,00	0,00	0,00	0,00	0,00	0,00
0,00	0,00	0,00	0,00	0,00	0,00	0,00	0,00	0,00	0,00	0,00
0,00	0,00	0,00	0,00	0,00	0,00	0,00	0,00	0,00	0,00	0,00
193.109,88	3.692,22	189.417,66	193.109,88	0,00	0,00	70.000,00	3.692,22	0,00	66.307,78	189.417,66
0,00	0,00	0,00	0,00	0,00	0,00	0,00	0,00	0,00	0,00	0,00
193.109,88	3.692,22	189.417,66	193.109,88	0,00	0,00	70.000,00	3.692,22	0,00	66.307,78	189.417,66
193.109,88	3.692,22	189.417,66	193.109,88	0,00	0,00	70.000,00	3.692,22	0,00	66.307,78	189.417,66

XV LEGISLATURA - DISEGNI DI LEGGE E RELAZIONI - DOCUMENTI

Codice	Capitolo		Gestione di competenza per l'anno 2006								
	numero	Denominazione	Previsioni				Somme accertate			Differenza rispetto alle previsioni	
			Iniziali	Variazioni		Definitive	Riscosse	Rimaste da riscuotere	Totale accertamenti	In +	In -
				In aumento	In diminuzione						
		TOTALE GENERALE ENTRATE GESTIONI SPECIALI E PARTITE DI GIRO	865.000,00	327.349,84	0,00	1.192.349,84	797.716,51	89.221,70	896.936,21	0,00	305.411,63
		RIEPILOGO DEI TITOLI CENTRO DI RESPONSABILITA' DIREZIONE GENERALE									
		TITOLO I	152.000,00	14.000,00	14.862,24	151.137,76	58.693,27	83.704,20	142.387,47	0,00	8.770,29
		TITOLO II	50.000,00	0,00	35.701,17	14.298,83	14.298,83	0,00	14.298,83	(0,00)	0,00
		TITOLO III	0,00	0,00	0,00	0,00	0,00	0,00	0,00	0,00	0,00
		TITOLO IV	60.000,00	221.250,14	0,00	281.250,14	221.250,14	0,00	221.250,14	0,00	60.000,00
		TOTALE DELLE ENTRATE CENTRO DI RESPONSABILITA' DIREZIONE GENERALE	262.000,00	235.250,14	50.563,41	446.686,73	294.212,24	83.704,20	377.916,44	(0,00)	68.770,29
		RIEPILOGO DEI TITOLI CENTRO DI RESPONSABILITA' SETTORE AMMINISTRATIVO									
		TITOLO I	2.223.525,06	167.669,48	45.792,04	2.345.432,50	1.960.844,48	351.704,51	2.312.548,99	0,00	32.883,51
		TITOLO II	50.000,00	0,00	0,00	50.000,00	0,00	0,00	0,00	0,00	50.000,00
		TITOLO III	0,00	0,00	0,00	0,00	0,00	0,00	0,00	0,00	0,00
		TITOLO IV	775.000,00	106.069,70	0,00	881.069,70	576.466,37	89.221,70	685.688,07	0,00	215.411,63
		TOTALE DELLE ENTRATE CENTRO DI RESPONSABILITA' SETTORE AMMINISTRATIVO	3.048.525,06	273.739,18	45.792,04	3.276.532,20	2.537.310,85	440.926,21	2.978.237,06	0,00	288.295,14
		RIEPILOGO DEI TITOLI CENTRO DI RESPONSABILITA' SETTORE OPERATIVO									
		TITOLO I	724.000,00	30.000,00	4.000,00	750.000,00	817.622,88	0,00	817.622,88	67.622,88	0,00
		TITOLO II	0,00	0,00	0,00	0,00	0,00	0,00	0,00	0,00	0,00
		TITOLO III	0,00	0,00	0,00	0,00	0,00	0,00	0,00	0,00	0,00
		TITOLO IV	30.000,00	0,00	0,00	30.000,00	0,00	0,00	0,00	0,00	30.000,00

XV LEGISLATURA – DISEGNI DI LEGGE E RELAZIONI - DOCUMENTI

Gestione dei residui attivi					Gestione di cassa					
Residui all'inizio dell'esercizio 2006	Riscossi	Rimasti da riscuotere	Totali	Variazioni		Previsioni	Riscossioni	Differenze rispetto alle previsioni		Totale dei residui attivi al termine dell'esercizio
				in +	in -			in +	in -	
678.687,06	208.665,47	430.681,57	634.697,04	0,00	42.090,01	1.709.664,66	1.001.381,66	0,00	706.262,61	520.163,27
570.313,97	132.748,38	227.019,49	359.765,85	0,00	210.548,12	567.833,20	191.409,63	0,00	376.423,57	310.723,69
41.033,13	1.291,14	5.160,61	6.451,75	0,00	34.581,38	15.556,33	15.589,97	33,64	0,00	5.160,61
0,00	0,00	0,00	0,00	0,00	0,00	0,00	0,00	0,00	0,00	0,00
74.278,13	7.666,88	28.786,00	37.672,89	0,00	36.605,24	361.250,14	229.137,03	0,00	132.113,11	29.786,00
685.825,23	141.824,39	261.966,10	403.890,49	0,00	281.734,74	944.639,87	436.136,63	33,64	508.536,68	345.670,30
591.494,29	240.700,48	295.203,78	541.904,24	0,00	49.580,05	2.044.135,53	2.207.544,86	0,00	436.580,57	646.906,27
1.291,14	1.291,14	0,00	1.291,14	0,00	0,00	51.291,14	1.291,14	0,00	50.000,00	0,00
0,00	0,00	0,00	0,00	0,00	0,00	0,00	0,00	0,00	0,00	0,00
409.299,04	182.088,38	211.727,91	403.814,27	0,00	5.484,77	1.278.414,45	768.552,73	0,00	509.861,72	300.949,61
1.002.054,47	440.077,98	506.981,67	947.009,85	0,00	55.044,82	3.973.641,12	2.977.386,83	0,00	986.452,29	947.857,68
0,00	0,00	0,00	0,00	0,00	0,00	750.000,00	817.622,88	67.622,88	0,00	0,00
0,00	0,00	0,00	0,00	0,00	0,00	0,00	0,00	0,00	0,00	0,00
0,00	0,00	0,00	0,00	0,00	0,00	0,00	0,00	0,00	0,00	0,00
193.109,88	3.692,22	189.417,66	193.109,88	0,00	0,00	70.000,00	3.692,22	0,00	66.307,78	189.417,66

XV LEGISLATURA - DISEGNI DI LEGGE E RELAZIONI - DOCUMENTI

Codice	Capitolo		Gestione di competenza per l'anno 2006							Differenza rispetto alle previsioni	
	numero	Denominazione	Previsioni			Somme accertate			in +		
			Iniziali	Variazioni		Definitive	Risorse	Rimaste da risuolare		Totale accertamenti	
				In aumento	In diminuzione						
		TOTALE DELLE ENTRATE CENTRO DI RESPONSABILITA' SETTORE OPERATIVO	754.000,00	30.000,00	4.000,00	780.000,00	817.622,88	0,00	817.622,88	67.622,88	30.000,00
		RIEPILOGO DEI TITOLI CENTRO DI RESPONSABILITA' : DIREZIONE GENERALE/SETTORE AMMINISTRATIVO/ SETTORE OPERATIVO									
		TITOLO I	3.099.525,06	211.699,48	64.654,26	3.240.570,26	2.837.130,63	435.408,71	3.272.539,34	67.622,88	41.653,80
		TITOLO II	100.000,00	0,00	35.701,17	64.298,83	14.298,83	0,00	14.298,83	(0,00)	50.000,00
		TITOLO III	0,00	0,00	0,00	0,00	0,00	0,00	0,00	0,00	0,00
		TITOLO IV	885.000,00	327.349,84	0,00	1.192.349,84	797.716,51	89.221,70	888.938,21	0,00	305.411,63
		TOTALE	4.084.525,06	538.049,32	100.355,45	4.503.219,93	3.649.145,97	524.630,41	4.173.776,38	67.622,88	397.065,43
		<i>Avanzo di amministrazione 2005</i>	0,00	121.282,98	0,00	121.282,98	121.282,98	0,00	121.282,98	0,00	0,00
		<i>Utilizzo avanzo di amministrazione (F. do liquid. al personale)</i>	0,00	105.201,39	0,00	105.201,39	105.201,39	0,00	105.201,39	0,00	0,00
		<i>Fondo vincolato (art. 1 DL 194/02, convertito con L. 246/02, D. M. 29/11/02)</i>	0,00	17.676,26	0,00	17.676,26	17.676,26	0,00	17.676,26	0,00	0,00
		<i>Fondo vincolato (art. 1 co. 4 DPR 211/05)</i>	0,00	18.766,05	0,00	18.766,05	18.766,05	0,00	18.766,05	0,00	0,00
		<i>Utilizzo fondo rinnovo contrattuali</i>	0,00	71.890,68	0,00	71.890,68	71.890,68	0,00	71.890,68	0,00	0,00
		<i>Fondo iniziale di cassa</i>	0,00	0,00	0,00	0,00	0,00	0,00	0,00	0,00	0,00
		TOTALE GENERALE	4.084.525,06	673.866,68	100.355,45	4.838.036,29	3.993.963,33	524.630,41	4.508.593,74	67.622,88	397.065,43

XV LEGISLATURA – DISEGNI DI LEGGE E RELAZIONI - DOCUMENTI

Gestione dei residui attivi						Gestione di cassa				
Residui all'inizio dell'esercizio 2006	Riscossi	Rimasti da riscuotere	Totali	Variazioni		Previsioni	Riscossioni	Differenze rispetto alle previsioni		Totale dei residui attivi al termine dell'esercizio
				in +	in -			in +	in -	
193.106,86	3.692,22	189.417,00	193.108,95	0,00	0,00	820.000,00	821.315,10	67.622,88	66.307,78	189.417,00
1.161.778,26	379.448,84	522.228,25	901.670,09	0,00	260.106,17	3.961.998,73	3.216.577,47	67.622,88	619.014,14	967.631,98
42.324,27	2.582,28	5.160,61	7.742,89	0,00	34.581,36	66.847,47	16.881,11	33,64	50.000,00	5.160,61
0,00	0,00	0,00	0,00	0,00	0,00	0,00	0,00	0,00	0,00	0,00
676.687,05	203.665,47	430.931,57	634.597,04	0,00	42.090,01	1.709.694,59	1.001.381,98	0,00	708.262,61	520.153,27
1.880.789,58	585.694,59	958.315,43	1.544.010,02	0,00	336.770,56	5.738.480,70	4.234.840,58	67.656,52	1.571.266,75	1.482.645,84
0,00	0,00	0,00	0,00	0,00	0,00	0,00	0,00	0,00	0,00	0,00
0,00	0,00	0,00	0,00	0,00	0,00	0,00	0,00	0,00	0,00	0,00
0,00	0,00	0,00	0,00	0,00	0,00	0,00	0,00	0,00	0,00	0,00
0,00	0,00	0,00	0,00	0,00	0,00	0,00	0,00	0,00	0,00	0,00
0,00	0,00	0,00	0,00	0,00	0,00	4.500.491,69	4.500.461,69	0,00	0,00	0,00
1.880.789,58	585.694,59	958.315,43	1.544.010,02	0,00	336.770,56	10.238.942,48	8.735.302,25	67.656,52	1.571.266,75	1.482.645,84

ALL. B/1

AECI

RENDICONTO FINANZIARIO GESTIONALE

USCITE

2006

XV LEGISLATURA - DISEGNI DI LEGGE E RELAZIONI - DOCUMENTI

Codice	Capitolo		Gestione di competenza per l'anno 2006								
	numero	Denominazione	Previsioni				Somme Impegnate			Differenza rispetto alle previsioni	
			Iniziali	Variazioni		Definitive	Pagate	Rimaste da pagare	Totale impegni	In +	In -
				In aumento	In diminuzione						
		Disavanzo di amministrazione	0,00	0,00	0,00	0,00	0,00	0,00	0,00	0,00	0,00
1		CENTRO DI RESPONSABILITA' DIREZIONE GENERALE									
1.1		TITOLO I USCITE CORRENTI									
1.1.1		FUNZIONAMENTO									
1.1.1.1		USCITE PER GLI ORGANI DELL'ENTE									
	1	Assegni e indennità alla Presidenza e Vice Presidenza	0,00	0,00	0,00	0,00	0,00	0,00	0,00	0,00	0,00
	2	Compensi, indennità e rimborso ai componenti gli Organi Collegiali di amministrazione	0,00	0,00	0,00	0,00	0,00	0,00	0,00	0,00	0,00
	3	Comp., indennità e rimb. ai componenti il Collegio Sindacale	0,00	0,00	0,00	0,00	0,00	0,00	0,00	0,00	0,00
1.1.1.2		ONERI PER IL PERSONALE IN ATTIVITA' DI SERVIZIO									
	5	Stipendi ed altri assegni fissi al personale - attribuzione buoni pasto al personale	0,00	0,00	0,00	0,00	0,00	0,00	0,00	0,00	0,00
	7	Compensi per lavoro straordinario	0,00	0,00	0,00	0,00	0,00	0,00	0,00	0,00	0,00
	9	Indennità e rimborsi spese trasporti all'interno	0,00	0,00	0,00	0,00	0,00	0,00	0,00	0,00	0,00
	10	Indennità e rimborsi spese trasporti all'estero	0,00	0,00	0,00	0,00	0,00	0,00	0,00	0,00	0,00
	11	Oneri previdenziali ed assistenziali	0,00	0,00	0,00	0,00	0,00	0,00	0,00	0,00	0,00
	13	Contributi al CRAL aziendale e borse studio	0,00	0,00	0,00	0,00	0,00	0,00	0,00	0,00	0,00
	14	Corsi per il personale e partecipazioni alle spese per i corsi inasati da Enti, Istituzioni e amministrazioni varie	0,00	0,00	0,00	0,00	0,00	0,00	0,00	0,00	0,00
	22	Uscite per accertamenti sanitari	0,00	0,00	0,00	0,00	0,00	0,00	0,00	0,00	0,00
1.1.1.3		USCITE PER L'ACQUISTO DI BENI DI CONSUMO E DI SERVIZI									
	15	Attività promozionale (legge 28/5/1964 n. 340)	0,00	0,00	0,00	0,00	0,00	0,00	0,00	0,00	0,00
	16	Acquisto di libri, riviste, giornali ed altre pubblicazioni	0,00	0,00	0,00	0,00	0,00	0,00	0,00	0,00	0,00
	16	Acq. di materiale di consumo e noleggio di materiale tecnico	0,00	0,00	0,00	0,00	0,00	0,00	0,00	0,00	0,00
	19	Uscite di rappresentanza	1.000,00	0,00	1.000,00	0,00	0,00	0,00	0,00	0,00	0,00
	20	Uscite per il funzionamento di commissioni, comitati, ecc.	5.000,00	0,00	0,00	5.000,00	301,36	1.281,72	1.563,07	0,00	3.436,63
	23	Acquisto vestiario e divise	0,00	0,00	0,00	0,00	0,00	0,00	0,00	0,00	0,00
	24	Fitto locali e canoni demaniali	9.000,00	6.508,83	0,00	15.508,83	14.477,20	1.031,63	15.508,83	0,00	0,00

XV LEGISLATURA – DISEGNI DI LEGGE E RELAZIONI - DOCUMENTI

Gestione dei residui passivi						Gestione di cassa				
Residui all'inizio dell'esercizio 2006	Pagati	Rimasti da pagare	Totali	Variazioni		Previsioni	Pagamenti	Differenze rispetto alle previsioni		Totale dei residui passivi al termine dell'esercizio
				in +	in -			in +	in -	
0,00	0,00	0,00	0,00	0,00	0,00	0,00	0,00	0,00	0,00	0,00
0,00	0,00	0,00	0,00	0,00	0,00	0,00	0,00	0,00	0,00	0,00
0,00	0,00	0,00	0,00	0,00	0,00	0,00	0,00	0,00	0,00	0,00
0,00	0,00	0,00	0,00	0,00	0,00	0,00	0,00	0,00	0,00	0,00
0,00	0,00	0,00	0,00	0,00	0,00	0,00	0,00	0,00	0,00	0,00
0,00	0,00	0,00	0,00	0,00	0,00	0,00	0,00	0,00	0,00	0,00
0,00	0,00	0,00	0,00	0,00	0,00	0,00	0,00	0,00	0,00	0,00
0,00	0,00	0,00	0,00	0,00	0,00	0,00	0,00	0,00	0,00	0,00
0,00	0,00	0,00	0,00	0,00	0,00	0,00	0,00	0,00	0,00	0,00
0,00	0,00	0,00	0,00	0,00	0,00	0,00	0,00	0,00	0,00	0,00
0,00	0,00	0,00	0,00	0,00	0,00	0,00	0,00	0,00	0,00	0,00
0,00	0,00	0,00	0,00	0,00	0,00	0,00	0,00	0,00	0,00	0,00
0,00	0,00	0,00	0,00	0,00	0,00	0,00	0,00	0,00	0,00	0,00
0,00	0,00	0,00	0,00	0,00	0,00	301,35	301,35	(0,00)	0,00	1.281,72
0,00	0,00	0,00	0,00	0,00	0,00	0,00	0,00	0,00	0,00	0,00
6.253,00	6.189,75	2.083,25	8.233,00	0,00	0,00	20.666,95	20.666,95	0,00	0,00	3.094,88

XV LEGISLATURA – DISEGNI DI LEGGE E RELAZIONI - DOCUMENTI

Residui all'inizio dell'esercizio 2006	Gestione dei residui passivi					Gestione di cassa					Totale dei residui passivi al termine dell'esercizio
	Pagati	Rimasti da pagare	Totali	Variazioni		Previsioni	Pagamenti	Differenze rispetto alle previsioni			
				in +	in -			in +	in -		
0,00	0,00	0,00	0,00	0,00	0,00	45.174,44	45.174,44	0,00	0,00	0,00	
0,00	0,00	0,00	0,00	0,00	0,00	0,00	0,00	0,00	0,00	0,00	
194,24	0,00	0,00	0,00	0,00	194,24	0,00	0,00	0,00	0,00	0,00	
0,00	0,00	0,00	0,00	0,00	0,00	0,00	0,00	0,00	0,00	0,00	
0,00	0,00	0,00	0,00	0,00	0,00	26,00	26,00	0,00	0,00	0,00	
0,00	0,00	0,00	0,00	0,00	0,00	0,00	0,00	0,00	0,00	0,00	
0,00	0,00	0,00	0,00	0,00	0,00	0,00	0,00	0,00	0,00	0,00	
0,00	0,00	0,00	0,00	0,00	0,00	0,00	0,00	0,00	0,00	0,00	
0,00	0,00	0,00	0,00	0,00	0,00	0,00	0,00	0,00	0,00	0,00	
32.532,66	6.169,75	2.063,26	8.259,00	0,00	24.279,66	181.778,84	180.804,94	0,00	974,60	11.313,36	

XV LEGISLATURA - DISEGNI DI LEGGE E RELAZIONI - DOCUMENTI

Codice	Capitolo		Gestione di competenza per l'anno 2008								
	numero	Denominazione	Previsioni				Somme impegnate			Differenza rispetto alle previsioni	
			Iniziali	Variazioni		Definitive	Pagate	Rimaste da pagare	Totale Impegni	In +	In -
				In aumento	In diminuzione						
1.1.1.1	USCITE PER GLI ORGANI DELL'ENTE										
1	Assegni e indennità alla Presidenza e Vice Presidenza	28.000,00	11.000,00	0.880,89	30.113,11	16.488,05	11.627,06	30.113,11	0,00	0,00	
2	Compensi, indennità e rimborso ai componenti gli Organi Collegiali di amministrazione	40.000,00	0,00	2.267,85	37.732,35	17.825,77	20.108,58	37.732,35	0,00	0,00	
3	Comp., indennità e rimb. ai componenti il Collegio Sindacale	16.000,00	0,00	30,44	17.969,56	13.146,61	4.822,95	17.969,56	0,00	0,00	
1.1.1.2	ONERI PER IL PERSONALE IN ATTIVITA' DI SERVIZIO										
5	Stipendi ed altri assegni fissi al personale - attribuzione buoni pasto al personale	767.739,00	49.400,74	24.675,59	792.464,15	740.676,78	40.736,18	781.712,04	0,00	10.751,21	
7	Compensi per lavoro straordinario	232.000,00	42.724,69	0,00	274.724,69	121.103,70	153.620,99	274.724,69	0,00	0,00	
9	Indennità e rimborsi spese trasporti all'interno	5.000,00	8.300,00	0,00	13.300,00	9.790,20	3.108,47	12.698,67	0,00	401,33	
10	Indennità e rimborsi spese trasporti all'estero	3.000,00	1.150,00	0,00	4.150,00	2.630,26	1.149,56	3.779,82	0,00	370,18	
11	Oneri previdenziali ed assistenziali	220.000,00	13.018,42	0,00	233.018,42	202.629,78	23.880,24	226.510,02	0,00	6.508,40	
13	Contributi al CRAL aziendale e borse studio	2.000,00	900,00	0,00	2.900,00	0,00	2.900,00	2.900,00	0,00	0,00	
14	Corsi per il personale e partecipazioni alle spese per i corsi indetti da Enti, Istituzioni e amministrazioni varie	10.000,00	0,00	10.000,00	0,00	0,00	0,00	0,00	0,00	0,00	
22	Uscite per accertamenti sanitari	0,00	0,00	0,00	0,00	0,00	0,00	0,00	0,00	0,00	
1.1.1.3	USCITE PER L'ACQUISTO DI BENI DI CONSUMO E DI SERVIZI										
15	Attività promozionale (legge 29/5/1954 n. 349)	10.000,00	0,00	10.000,00	0,00	0,00	0,00	0,00	0,00	0,00	
16	Acquisto di libri, riviste, giornali ed altre pubblicazioni	300,00	400,00	0,00	700,00	4,90	388,56	393,48	0,00	306,52	
18	Acq. di materiale di consumo e noleggio di materiale tecnico	20.809,62	1.000,00	1.786,78	20.020,16	14.918,08	4.493,77	19.411,89	0,00	698,30	
19	Uscite di rappresentanza	0,00	0,00	0,00	0,00	0,00	0,00	0,00	0,00	0,00	
20	Uscite per il funzionamento di commissioni, comitati, ecc.	2.000,00	2.105,97	0,00	4.105,97	1.877,43	2.128,54	4.105,97	0,00	0,00	
23	Acquisto vestiario e divise	0,00	0,00	0,00	0,00	0,00	0,00	0,00	0,00	0,00	
24	Fitto locali e canoni demaniali	262,40	0,00	0,00	262,40	262,40	0,00	262,40	0,00	0,00	
25	Manutenz., riparazione e adattamento di locali e relativi impianti	5.000,00	0,00	1.329,60	3.670,40	3.370,80	0,00	3.370,80	0,00	299,60	
26	Uscite postali, telegrafiche e telefoniche	55.000,00	0,00	0,00	55.000,00	49.477,57	3.608,78	53.086,35	0,00	1.913,65	
27	Uscite per studi, indagini e rilevazioni	0,00	0,00	0,00	0,00	0,00	0,00	0,00	0,00	0,00	
28	Uscite per l'organizzazione e partecipazione a convegni, congressi e ad altre manifestazioni	1.000,00	0,00	674,60	25,40	25,40	0,00	25,40	0,00	0,00	
29	Uscite per concorsi	2.000,00	6.900,00	4.600,00	4.000,00	0,00	517,25	517,25	0,00	3.482,75	

XV LEGISLATURA – DISEGNI DI LEGGE E RELAZIONI - DOCUMENTI

Gestione dei residui passivi						Gestione di cassa				
Residui all'inizio dell'esercizio 2006	Pagati	Rimasti da pagare	Totali	Variazioni		Previsioni	Pagamenti	Differenze rispetto alle previsioni		Totale dei residui passivi al termine dell'esercizio
				in +	in -			in +	in -	
63.123,29	44.633,20	0,00	44.633,20	0,00	16.160,09	67.419,25	63.419,25	0,00	4.000,00	11.627,06
0,00	0,00	0,00	0,00	0,00	0,00	21.641,00	17.625,77	0,00	4.015,23	20.166,59
3.336,61	3.100,64	0,00	3.100,64	0,00	235,67	16.247,25	16.247,25	0,00	0,00	4.822,95
12.759,40	12.724,61	0,00	12.724,61	0,00	34,59	756.101,45	753.701,57	0,00	2.399,88	40.736,18
153.455,37	153.455,06	0,00	153.455,06	0,00	0,31	293.832,55	274.599,79	0,00	19.273,79	153.620,99
332,24	332,24	0,00	332,24	0,00	0,00	14.000,00	10.122,44	0,00	3.877,56	3.108,47
0,00	0,00	0,00	0,00	0,00	0,00	5.346,84	2.630,28	0,00	2.716,56	1.149,56
0,00	0,00	0,00	0,00	0,00	0,00	233.018,42	202.029,78	0,00	30.988,64	23.860,24
4.000,00	2.450,00	0,00	2.450,00	0,00	1.650,00	2.450,00	2.450,00	0,00	0,00	2.900,00
0,00	0,00	0,00	0,00	0,00	0,00	0,00	0,00	0,00	0,00	0,00
0,00	0,00	0,00	0,00	0,00	0,00	0,00	0,00	0,00	0,00	0,00
0,00	0,00	0,00	0,00	0,00	0,00	0,00	0,00	0,00	0,00	0,00
0,00	0,00	0,00	0,00	0,00	0,00	700,00	4,90	0,00	695,10	386,58
5.862,04	5.660,56	0,00	5.660,56	0,00	221,48	21.186,95	20.579,65	0,00	608,30	4.463,77
600,00	0,00	0,00	0,00	0,00	600,00	0,00	0,00	0,00	0,00	0,00
0,00	0,00	0,00	0,00	0,00	0,00	2.000,00	1.877,49	0,00	22,57	2.126,54
0,00	0,00	0,00	0,00	0,00	0,00	0,00	0,00	0,00	0,00	0,00
0,00	0,00	0,00	0,00	0,00	0,00	262,40	262,40	(0,00)	0,00	0,00
429,60	429,60	0,00	429,60	0,00	0,00	5.000,00	3.800,40	0,00	1.199,60	0,00
10.092,01	1.601,46	606,64	2.207,42	0,00	7.884,59	55.000,00	51.079,05	0,00	3.920,95	4.214,72
0,00	0,00	0,00	0,00	0,00	0,00	0,00	0,00	0,00	0,00	0,00
0,00	0,00	0,00	0,00	0,00	0,00	1.000,00	25,40	0,00	974,60	0,00
371,00	0,00	0,00	0,00	0,00	371,00	0,00	0,00	0,00	0,00	517,25

XV LEGISLATURA - DISEGNI DI LEGGE E RELAZIONI - DOCUMENTI

Codice	Capitolo		Gestione di competenza per l'anno 2006								
	numero	Denominazione	Previsioni				Somme impegnate			Differenza rispetto alle previsioni	
			Iniziali	Variazioni		Definitivo	Pagate	Rimasto da pagare	Totale Impegni	in +	in -
				In aumento	In diminuzione						
	49	Contributi agli Aero club per gare volo da diporto o sportivo a motore	0,00	0,00	0,00	0,00	0,00	0,00	0,00	0,00	0,00
	401	Contributi agli Aero club per gare volo da diporto o sportivo senza motore	0,00	0,00	0,00	0,00	0,00	0,00	0,00	0,00	0,00
	50	Contributi agli Ae.C. per attività aerodidattica svolta in riferimento al numero dei brevetti concessi (con esclusione brevetti ITAER)	0,00	0,00	0,00	0,00	0,00	0,00	0,00	0,00	0,00
	51	Contributi agli Aero Club per gare volo a motore	0,00	0,00	0,00	0,00	0,00	0,00	0,00	0,00	0,00
	511	Contributi agli Aero Club per gare acrobatiche	0,00	0,00	0,00	0,00	0,00	0,00	0,00	0,00	0,00
	62	Contributi agli Aero Club per gare volo a vela	0,00	0,00	0,00	0,00	0,00	0,00	0,00	0,00	0,00
	53	Contributi agli Aero Club per gare aeromodellismo	0,00	0,00	0,00	0,00	0,00	0,00	0,00	0,00	0,00
	54	Contributi agli Aero Club per gare paracadutismo	0,00	0,00	0,00	0,00	0,00	0,00	0,00	0,00	0,00
	55	Contr. agli Ae.C. per attività agonistica di paracad. e contr. lanci	0,00	0,00	0,00	0,00	0,00	0,00	0,00	0,00	0,00
	55	Contributi piste aeromodellismo	0,00	0,00	0,00	0,00	0,00	0,00	0,00	0,00	0,00
	57	Contributi agli Ae.C. per giochi gioventù	0,00	0,00	0,00	0,00	0,00	0,00	0,00	0,00	0,00
	58	Contrib. Aero Club convenzionati	0,00	0,00	0,00	0,00	0,00	0,00	0,00	0,00	0,00
	60	Contributo club interfederale	0,00	0,00	0,00	0,00	0,00	0,00	0,00	0,00	0,00
	61	Contributo Scuola Elicotteri	0,00	0,00	0,00	0,00	0,00	0,00	0,60	0,00	0,00
	62	Provvidenze v.m., v.v., vds (contributi agli Ae.C. federati)	0,00	0,00	0,00	0,00	0,00	0,00	0,00	0,00	0,00
	63	Contrib. agli Aero Club per attività didattica svolta in relazione al numero degli attestati vds rilasciati dall'Ae.C.I.	0,00	0,00	0,00	0,00	0,00	0,00	0,00	0,00	0,00
	64	Contrib. agli Aero Club per attività didattica svolta in relazione al numero degli attestati di aeromodellismo rilasciati dall'Ae.C.I.	0,00	0,00	0,00	0,00	0,00	0,00	0,00	0,00	0,00
	641	Contributo alla federazione Club Aviazione Popolare	0,00	0,00	0,00	0,00	0,00	0,00	0,00	0,00	0,00
	65	Contributo infrastrutture ad Ae.C. federati	0,00	0,00	0,00	0,00	0,00	0,00	0,00	0,00	0,00
	666	Contrib. agli Aero Club per attività didattica svolta in relazione al numero delle licenze di paracadutismo concesse	0,00	0,00	0,00	0,00	0,00	0,00	0,00	0,00	0,00
1.1.2.3		ONERI FINANZIARI									
	67	Interessi passivi	0,00	0,00	0,00	0,00	0,00	0,00	0,00	0,00	0,00
	69	Uscite e commissioni bancarie e fidejussioni allo Stato	1.500,00	0,00	500,00	1.000,00	373,80	626,10	1.000,00	0,00	0,00
1.1.2.4		ONERI TRIBUTARI									
	71	Imposte, tasse, tributi vari, bollo e registro	140.000,00	0,00	6.000,00	134.000,00	117.706,66	11.000,71	128.796,27	0,00	5.203,73

XV LEGISLATURA - DISEGNI DI LEGGE E RELAZIONI - DOCUMENTI

Residui all'inizio dell'esercizio 2006	Gestione dei residui passivi				Gestione di cassa					
	Pagati	Rimasti da pagare	Totali	Variazioni		Previsioni	Pagamenti	Differenze rispetto alle previsioni		Totale dei residui passivi al termine dell'esercizio
				in +	in -			in +	in -	
0,00	0,00	0,00	0,00	0,00	0,00	0,00	0,00	0,00	0,00	0,00
0,00	0,00	0,00	0,00	0,00	0,00	0,00	0,00	0,00	0,00	0,00
20.069,01	307,80	13.302,25	13.610,05	0,00	15.449,86	15.304,22	13.204,22	0,00	2.100,00	24.035,17
0,00	0,00	0,00	0,00	0,00	0,00	0,00	0,00	0,00	0,00	0,00
0,00	0,00	0,00	0,00	0,00	0,00	85.337,00	0,00	0,00	85.337,00	0,00
0,00	0,00	0,00	0,00	0,00	0,00	52.403,31	52.403,31	0,00	0,00	0,00
496.035,82	342.734,95	68.589,58	406.324,51	0,00	76.711,31	2.001.750,64	1.797.854,87	(0,00)	208.895,77	494.578,94
0,00	0,00	0,00	0,00	0,00	0,00	0,00	0,00	0,00	0,00	0,00
0,00	0,00	0,00	0,00	0,00	0,00	0,00	0,00	0,00	0,00	0,00
0,00	0,00	0,00	0,00	0,00	0,00	0,00	0,00	0,00	0,00	0,00

XV LEGISLATURA - DISEGNI DI LEGGE E RELAZIONI - DOCUMENTI

Codice	Capitolo		Gestione di competenze per l'anno 2006							Differenza alle previ in +
	numero	Denominazione	Previsioni			Somme impegnate				
			Iniziali	Variazioni		Definitive	Pagate	Restate da pagare	Totale impegni	
			In aumento	In diminuzione						
	35	Premi di assicurazione Ente	0,00	0,00	0,00	0,00	0,00	0,00	0,00	0,00
	36	Premi di assicurazione per aeromobili da destinare agli Ae.C. federati	0,00	0,00	0,00	0,00	0,00	0,00	0,00	0,00
	37	Tessere, distintivi, stampati, pubblicazioni	0,00	0,00	0,00	0,00	0,00	0,00	0,00	0,00
	39	Acquisto materiale aeromodellismo	0,00	0,00	0,00	0,00	0,00	0,00	0,00	0,00
	416	Indennità e rimborsi ai giudici sportivi	39.000,00	16.619,69	0,00	56.819,69	16.192,96	37.003,91	54.156,87	0,00
	417	Uscite affinenti le pubblicità (art.6 L. 25.2.1987 n.87)	0,00	0,00	0,00	0,00	0,00	0,00	0,00	0,00
1.1.2		INTERVENTI DIVERSI								
1.1.2.1		USCITE PER PRESTAZIONI ISTITUZIONALI								
	40	Attività sportiva volo a motore	85.000,00	0,00	48.718,00	36.282,00	7.365,00	28.917,00	39.282,00	0,00
	401	Attività sportiva acrobatica	55.000,00	10.000,00	6.750,00	56.250,00	15.601,67	40.448,33	59.250,00	0,00
	41	Attività sportiva volo a vela	90.000,00	23.850,00	7.256,08	96.596,92	22.076,23	74.617,69	89.596,92	0,00
	42	Attività sportiva paracadutismo	60.000,00	23.200,00	0,00	113.200,00	84.893,38	27.106,62	112.000,00	0,00
	43	Attività sportiva aeromodellismo	60.000,00	6.000,00	760,00	65.300,00	15.159,79	50.140,21	65.300,00	0,00
	44	Corsi istruttori volo a motore, volo a vela e volo libero e corsi piloti professionisti e istruttori aeromodellismo	0,00	12.500,00	0,00	12.500,00	0,00	12.500,00	12.500,00	0,00
	45	Corsi di costituzione e riqualificazione quadri tecnici paracad.	0,00	6.000,00	4.000,00	4.000,00	0,00	4.000,00	4.000,00	0,00
	46	Attività sportiva volo libero da diporto e sportivo a motore	65.000,00	0,00	29.500,00	35.400,00	0,00	35.400,00	35.400,00	0,00
	461	Attività sportiva volo libero da diporto e sportivo senza motore	65.000,00	36.150,00	23,60	101.126,40	30.372,02	66.547,05	96.919,07	0,00
	546	Attività aerostatica	30.000,00	13.000,00	0,00	43.000,00	13.509,00	29.981,00	43.000,00	0,00
	547	Controllo manifestazioni aeronautiche	30.000,00	4.600,00	0,00	34.600,00	2.471,38	30.287,44	32.756,62	0,00
1.1.2.2		TRASFERIMENTI PASSIVI								
	47	Affiliazione alla FAI	35.000,00	833,47	12,44	35.821,03	35.821,03	0,00	35.821,03	0,00
	48	Contributi carburante per gare	0,00	25.000,00	5.000,00	20.000,00	0,00	20.000,00	20.000,00	0,00
	49	Contributi agli Aero club per gare volo da diporto a motore	0,00	8.000,00	0,00	8.000,00	0,00	8.000,00	8.000,00	0,00
	491	Contributi agli Aero club per gare volo da diporto a sportivo senza motore	0,00	0,00	0,00	0,00	0,00	0,00	0,00	0,00
	50	Contributi agli Ae.C. per attività aerodidattica svolta in riferimento al numero dei brevetti concessi (con esclusione brevetti ITAERO)	0,00	0,00	0,00	0,00	0,00	0,00	0,00	0,00
	51	Contributi agli Aero Club per gare volo a motore	0,00	22.500,00	0,00	22.500,00	0,00	22.500,00	22.500,00	0,00

XV LEGISLATURA - DISEGNI DI LEGGE E RELAZIONI - DOCUMENTI

Residui all'inizio dell'esercizio 2006	Gestione dei residui passivi				Gestione di cassa					
	Pagati	Rimasti da pagare	Totali	Variazioni		Previsioni	Pagamenti	Differenze rispetto alle previsioni		Totale dei residui passivi al termine dell'esercizio
				in +	in -			in +	in -	
0,00	0,00	0,00	0,00	0,00	0,00	0,00	0,00	0,00	0,00	0,00
0,00	0,00	0,00	0,00	0,00	0,00	0,00	0,00	0,00	0,00	0,00
0,00	0,00	0,00	0,00	0,00	0,00	0,00	0,00	0,00	0,00	0,00
4.000,00	0,00	4.000,00	4.000,00	0,00	0,00	0,00	0,00	0,00	0,00	4.000,00
57.244,50	7.948,12	34.848,25	42.794,37	0,00	14.450,13	24.111,08	24.111,08	(0,00)	0,00	72.840,16
0,00	0,00	0,00	0,00	0,00	0,00	0,00	0,00	0,00	0,00	0,00
105.127,72	58.608,65	17.300,00	75.008,66	0,00	20.210,07	65.973,65	65.973,65	0,00	0,00	46.217,00
0,00	0,00	0,00	0,00	0,00	0,00	15.801,67	15.801,67	0,00	0,00	40.448,33
152.384,70	102.016,56	18.792,93	120.809,49	0,00	31.570,21	120.701,58	124.082,79	0,00	2.600,79	93.310,02
185.736,32	44.634,00	140.456,75	185.090,75	0,00	645,67	120.527,38	129.527,38	(0,00)	0,00	167.583,37
63.831,20	23.843,41	37.292,00	61.135,41	0,00	2.695,79	45.000,00	39.003,20	0,00	5.996,80	87.432,21
0,00	0,00	0,00	0,00	0,00	0,00	1.000,00	0,00	0,00	1.000,00	12.500,00
27.242,07	0,00	27.242,07	27.242,07	0,00	0,00	0,00	0,00	0,00	0,00	31.242,07
223.208,98	134.183,74	60.724,41	194.908,15	0,00	26.300,83	135.807,19	134.163,74	0,00	1.423,46	96.124,41
0,00	0,00	0,00	0,00	0,00	0,00	30.372,02	30.372,02	0,00	0,00	68.547,05
24.527,23	16.339,81	3.750,00	20.089,81	0,00	4.437,42	30.248,81	30.248,81	(0,00)	0,00	32.841,00
75.064,12	3.714,06	48.559,69	52.273,77	0,00	22.810,35	7.841,39	6.185,46	0,00	1.655,93	78.847,13
0,00	0,00	0,00	0,00	0,00	0,00	35.821,03	35.821,03	0,00	0,00	0,00
24.016,95	6.039,11	3.100,88	10.000,00	0,00	14.016,95	6.638,11	6.639,11	(0,00)	0,00	23.160,69
0,00	0,00	0,00	0,00	0,00	0,00	0,00	0,00	0,00	0,00	8.000,00
0,00	0,00	0,00	0,00	0,00	0,00	0,00	0,00	0,00	0,00	0,00
1.063,94	0,00	0,00	0,00	0,00	1.063,94	0,00	0,00	0,00	0,00	0,00
37.407,72	33.100,00	4.307,72	37.407,72	0,00	0,00	33.100,00	33.100,00	0,00	0,00	26.807,72

XV LEGISLATURA – DISEGNI DI LEGGE E RELAZIONI - DOCUMENTI

Residui all'inizio dell'esercizio 2006	Gestione dei residui passivi				Gestione di cassa					
	Pagati	Rimasti da pagare	Totali	Variazioni		Previsioni	Pagamenti	Differenza rispetto alle previsioni		Totale dei residui passivi al termine dell'esercizio
				in +	in -			in +	in -	
0,00	0,00	0,00	0,00	0,00	0,00	0,00	0,00	0,00	0,00	0,00
0,00	0,00	0,00	0,00	0,00	0,00	0,00	0,00	0,00	0,00	0,00
0,00	0,00	0,00	0,00	0,00	0,00	1.000,00	0,00	0,00	1.000,00	1.000,00
1.178.628,07	500.052,71	487.470,92	987.523,63	0,00	191.104,44	666.673,12	623.348,15	(0,00)	43.324,97	1.108.618,36
32.532,66	6.189,75	2.053,25	8.253,00	0,00	24.278,65	181.778,84	180.804,34	(0,00)	974,50	11.313,36
488.035,82	342.734,95	68.589,56	409.324,51	0,00	76.711,31	2.001.750,94	1.797.854,87	(0,00)	203.895,77	484.578,84
1.178.628,07	500.052,71	487.470,92	987.523,63	0,00	191.104,44	666.673,12	623.348,15	(0,00)	43.324,97	1.108.618,36
1.697.196,55	846.977,41	558.123,73	1.406.101,14	0,00	292.095,41	3.050.202,60	2.802.007,36	(0,00)	248.195,24	1.614.510,66

XV LEGISLATURA - DISEGNI DI LEGGE E RELAZIONI - DOCUMENTI

Residui all'inizio dell'esercizio 2006	Gestione dei residui passivi				Gestione di cassa					
	Pagati	Rimasti da pagare	Totali	Variazioni		Previsioni	Pagamenti	Differenze rispetto alle previsioni		Totale dei residui passivi al termine dell'esercizio
				in +	in -			in +	in -	
0,00	0,00	0,00	0,00	0,00	0,00	0,00	0,00	0,00	0,00	0,00
86.200,00	75.205,55	10.994,45	86.200,00	0,00	0,00	75.205,55	75.205,55	0,00	0,00	10.994,45
177.320,73	1.204,91	17.609,00	18.813,91	0,00	158.509,62	1.204,91	1.204,91	0,00	0,00	17.609,00
3.046.430,91	0,00	350.450,65	360.450,65	0,00	2.695.980,26	0,00	0,00	0,00	0,00	363.445,24
12.000,00	11.049,00	486,40	11.537,40	0,00	462,60	11.049,00	11.049,00	0,00	0,00	486,40
170.665,99	10.467,60	110.340,00	120.807,60	0,00	41.178,09	12.114,17	12.114,17	0,00	0,00	116.340,00
0,00	0,00	0,00	0,00	0,00	0,00	0,00	0,00	0,00	0,00	0,00
0,00	0,00	0,00	0,00	0,00	0,00	0,00	0,00	0,00	0,00	0,00
0,00	0,00	0,00	0,00	0,00	0,00	0,00	0,00	0,00	0,00	0,00
0,00	0,00	0,00	0,00	0,00	0,00	0,00	0,00	0,00	0,00	0,00
0,00	0,00	0,00	0,00	0,00	0,00	0,00	0,00	0,00	0,00	0,00
0,00	0,00	0,00	0,00	0,00	0,00	0,00	0,00	0,00	0,00	0,00
0,00	0,00	0,00	0,00	0,00	0,00	0,00	0,00	0,00	0,00	0,00
0,00	0,00	0,00	0,00	0,00	0,00	0,00	0,00	0,00	0,00	0,00
0,00	0,00	0,00	0,00	0,00	0,00	0,00	0,00	0,00	0,00	0,00
0,00	0,00	0,00	0,00	0,00	0,00	0,00	0,00	0,00	0,00	0,00
0,00	0,00	0,00	0,00	0,00	0,00	113.802,30	113.802,30	0,00	0,00	0,00

XV LEGISLATURA - DISEGNI DI LEGGE E RELAZIONI - DOCUMENTI

Codice	Capitolo		Gestione di competenza per l'anno 2006								
	numero	Denominazione	Previsioni				Somme Impegnate			Differenza rispetto alle previsioni	
			Iniziali	Variazioni		Definitive	Pagate	Rimasta da pagare	Totale Impegni	in +	in -
				In aumento	In diminuzione						
1.4.1	USCITE AVENTI NATURA DI PARTITE DI GIRO										
1.4.1.1	USCITE AVENTI NATURA DI PARTITE DI GIRO										
	100	Ritenute erariali	0,00	0,00	0,00	0,00	0,00	0,00	0,00	0,00	0,00
	101	Ritenute assistenziali e previdenziali	0,00	0,00	0,00	0,00	0,00	0,00	0,00	0,00	0,00
	102	Ritenute diverse	0,00	0,00	0,00	0,00	0,00	0,00	0,00	0,00	0,00
	103	Traffonuto a favore di terzi	0,00	0,00	0,00	0,00	0,00	0,00	0,00	0,00	0,00
	104	Somme pagate per conto terzi	0,00	0,00	0,00	0,00	0,00	0,00	0,00	0,00	0,00
	105	Partite in conto sospesi	30.000,00	0,00	0,00	30.000,00	0,00	0,00	0,00	0,00	30.000,00
	106	I V A conto acquisti	0,00	0,00	0,00	0,00	0,00	0,00	0,00	0,00	0,00
		TOTALE USCITE PARTITE DI GIRO CENTRO DI RESPONSABILITA' SETTORE OPERATIVO	30.000,00	0,00	0,00	30.000,00	0,00	0,00	0,00	0,00	30.000,00
		TOTALE GENERALE USCITE GESTIONI SPECIALI E PARTITE DI GIRO CENTRO DI RESPONSABILITA' SETTORE OPERATIVO	30.000,00	0,00	0,00	30.000,00	0,00	0,00	0,00	0,00	30.000,00
		TOTALE GENERALE USCITE GESTIONI SPECIALI E PARTITE DI GIRO	865.000,00	327.349,84	0,00	1.192.349,84	593.788,35	293.149,86	896.938,21	0,00	305.411,63
		RIEPILOGO DEI TITOLI CENTRO DI RESPONSABILITA' DIREZIONE GENERALE									
		TITOLO I	196.274,44	17.096,48	25.551,53	167.819,37	174.814,58	9.250,11	183.964,70	0,00	3.954,67
		TITOLO II	182.902,30	1.848,57	38.005,41	148.443,46	115.448,87	32.994,59	148.443,46	0,00	0,00
		TITOLO III	0,00	0,00	0,00	0,00	0,00	0,00	0,00	0,00	0,00
		TITOLO IV	60.000,00	221.250,14	0,00	281.250,14	128.949,17	92.300,97	221.250,14	0,00	60.000,00
		TOTALE DELLE USCITE CENTRO DI RESPONSABILITA' DIREZIONE GENERALE	439.076,74	239.995,17	61.556,94	617.512,97	419.012,63	134.545,67	553.558,30	0,00	63.954,67
		RIEPILOGO DEI TITOLI CENTRO DI RESPONSABILITA' SETTORE AMMINISTRATIVO									
		TITOLO I	1.920.446,32	212.296,70	122.552,85	2.010.182,16	1.455.119,92	427.968,38	1.833.108,30	0,00	127.072,86
		TITOLO II	125.000,00	219.466,60	937,08	343.559,62	119.072,66	191,75	119.264,31	0,00	224.295,21
		TITOLO III	0,00	0,00	0,00	0,00	0,00	0,00	0,00	0,00	0,00
		TITOLO IV	775.000,00	106.068,70	0,00	881.068,70	484.839,18	200.846,88	685.688,07	0,00	215.411,63

XV LEGISLATURA - DISEGNI DI LEGGE E RELAZIONI - DOCUMENTI

Gestione dei residui passivi						Gestione di cassa				
Residui all'inizio dell'esercizio 2006	Pagati	Rimasti da pagare	Totali	Variazioni		Previsioni	Pagamenti	Differenze rispetto alle previsioni		Totale dei residui passivi al termine dell'esercizio
				In +	In -			In +	In -	
0,00	0,00	0,00	0,00	0,00	0,00	0,00	0,00	0,00	0,00	0,00
0,00	0,00	0,00	0,00	0,00	0,00	0,00	0,00	0,00	0,00	0,00
0,00	0,00	0,00	0,00	0,00	0,00	0,00	0,00	0,00	0,00	0,00
0,00	0,00	0,00	0,00	0,00	0,00	0,00	0,00	0,00	0,00	0,00
0,00	0,00	0,00	0,00	0,00	0,00	0,00	0,00	0,00	0,00	0,00
3.621,03	0,00	3.621,03	3.621,03	0,00	0,00	30.000,00	0,00	0,00	30.000,00	3.621,03
0,00	0,00	0,00	0,00	0,00	0,00	0,00	0,00	0,00	0,00	0,00
3.621,03	0,00	3.621,03	3.621,03	0,00	0,00	30.000,00	0,00	0,00	30.000,00	3.621,03
3.621,03	0,00	3.621,03	3.621,03	0,00	0,00	30.000,00	0,00	0,00	30.000,00	3.621,03
112.747,93	86.215,48	16.532,45	112.747,93	0,00	0,00	1.289.664,58	860.003,83	0,00	599.660,76	309.682,31
32.532,86	6.189,75	2.069,25	8.253,00	0,00	24.279,66	181.778,84	180.804,34	(0,00)	974,50	11.313,36
3.492.597,33	97.927,06	496.682,50	598.809,56	0,00	2.696.127,77	213.375,93	213.375,93	0,00	0,00	531.877,09
0,00	0,00	0,00	0,00	0,00	0,00	0,00	0,00	0,00	0,00	0,00
17.684,85	4.773,23	12.911,42	17.684,85	0,00	0,00	291.250,14	133.722,40	0,00	157.527,74	105.212,39
3.543.154,64	108.890,04	513.857,17	622.747,21	0,00	2.920.407,43	686.404,91	527.902,67	(0,00)	158.502,24	948.402,84
486.036,82	342.734,95	66.589,56	409.324,51	0,00	76.711,31	2.001.750,64	1.797.854,67	(0,00)	203.895,77	494.579,94
6.425,65	6.020,85	0,00	6.020,85	0,00	405,00	175.093,41	125.093,41	0,00	50.000,00	191,75
0,00	0,00	0,00	0,00	0,00	0,00	0,00	0,00	0,00	0,00	0,00
91.442,26	91.442,26	0,00	91.442,26	0,00	0,00	668.414,45	556.281,43	0,00	412.133,02	200.848,80

XV LEGISLATURA - DISEGNI DI LEGGE E RELAZIONI - DOCUMENTI

Codice	Capitolo		Gestione di competenza per l'anno 2006								
	numero	Denominazione	Previsioni			Somme impegnate			Differenza rispetto alle previsioni		
			Iniziali	Variazioni		Definitive	Pagate	Rimaste da pagare	Totale Impegni	in +	in -
				In aumento	In diminuzione						
		TOTALE DELLE USCITE CENTRO DI RESPONSABILITA' SETTORE AMMINISTRATIVO	2.620.448,32	537.893,00	123.489,94	3.234.841,38	2.039.031,86	629.030,02	2.688.061,88	0,00	568.779,70
		RIEPILOGO DEI TITOLI CENTRO DI RESPONSABILITA' SETTORE OPERATIVO									
		TITOLO I	775.000,00	298.836,58	116.954,62	965.881,94	323.285,44	621.147,44	944.442,88	(0,00)	11.239,06
		TITOLO II	0,00	0,00	0,00	0,00	0,00	0,00	0,00	0,00	0,00
		TITOLO III	0,00	0,00	0,00	0,00	0,00	0,00	0,00	0,00	0,00
		TITOLO IV	30.000,00	0,00	0,00	30.000,00	0,00	0,00	0,00	0,00	30.000,00
		TOTALE DELLE USCITE CENTRO DI RESPONSABILITA' SETTORE OPERATIVO	605.000,00	298.836,58	116.954,62	965.881,94	323.285,44	621.147,44	944.442,88	(0,00)	41.239,06
		RIEPILOGO DEI TITOLI CENTRO DI RESPONSABILITA' : DIREZIONE GENERALE/SETTORE AMMINISTRATIVO/ SETTORE OPERATIVO									
		TITOLO I	2.091.722,78	526.019,72	284.059,01	3.153.693,47	1.853.029,65	1.058.386,93	3.011.418,88	0,00	142.286,59
		TITOLO II	307.802,30	221.143,17	36.942,49	492.002,06	234.521,43	33.168,34	297.707,77	0,00	224.295,21
		TITOLO III	0,00	0,00	0,00	0,00	0,00	0,00	0,00	0,00	0,00
		TITOLO IV	865.000,00	327.349,84	0,00	1.192.349,84	593.788,35	293.149,86	896.938,21	0,00	305.411,63
		TOTALE	4.064.525,08	1.074.512,73	301.001,50	4.838.036,29	2.781.339,73	1.384.723,13	4.199.062,85	0,00	671.973,43
		<i>Avanzo 2006</i>	0,00	0,00	0,00	0,00	0,00	0,00	342.530,88	342.530,88	0,00
		<i>Fondo finale di cassa</i>	0,00	0,00	0,00	0,00	0,00	0,00	0,00	0,00	0,00
		TOTALE GENERALE	4.064.525,08	1.074.512,73	301.001,50	4.838.036,29	2.781.339,73	1.384.723,13	4.508.593,74	342.530,88	671.973,43

XV LEGISLATURA - DISEGNI DI LEGGE E RELAZIONI - DOCUMENTI

Gestione dei residui passivi					Gestione di cassa					
Residui all'inizio dell'esercizio 2006	Pagati	Rimasti da pagare	Totali	Variazioni		Previsioni	Pagamenti	Differenze rispetto alle previsioni		Totale dei residui passivi al termine dell'esercizio
				In +	In -			In +	In -	
583.603,02	440.198,05	86.589,56	506.787,61	0,00	77.116,31	3.145.258,50	2.479.229,71	(0,00)	666.028,79	695.619,59
1.178.028,07	500.052,71	467.470,62	987.523,93	0,00	191.104,44	866.673,12	623.348,15	(0,00)	43.324,97	1.108.618,96
0,00	0,00	0,00	0,00	0,00	0,00	0,00	0,00	0,00	0,00	0,00
0,00	0,00	0,00	0,00	0,00	0,00	0,00	0,00	0,00	0,00	0,00
3.621,03	0,00	3.621,03	3.621,03	0,00	0,00	30.000,00	0,00	0,00	30.000,00	3.621,03
1.182.249,10	500.052,71	491.091,95	991.144,69	0,00	191.104,44	866.673,12	623.348,15	(0,00)	73.324,97	1.112.230,36
1.697.166,55	848.677,41	556.123,73	1.405.101,14	0,00	262.095,41	3.050.202,60	2.802.007,36	(0,00)	248.195,24	1.614.510,66
3.499.363,18	109.647,91	498.882,50	802.830,41	0,00	2.806.532,77	388.460,34	338.460,34	0,00	50.000,00	532.088,84
0,00	0,00	0,00	0,00	0,00	0,00	0,00	0,00	0,00	0,00	0,00
112.747,93	96.215,46	16.532,45	112.747,93	0,00	0,00	1.289.064,59	690.003,83	0,00	599.060,76	309.682,31
5.309.307,66	1.049.140,80	1.071.538,68	2.120.679,48	0,00	3.186.628,18	4.728.336,53	3.630.460,53	(0,00)	897.876,00	2.456.261,61
0,00	0,00	0,00	0,00	0,00	0,00	0,00	0,00	0,00	0,00	0,00
0,00	0,00	0,00	0,00	0,00	0,00	4.604.621,72	4.904.621,72	0,00	0,00	0,00
5.309.307,66	1.049.140,80	1.071.538,68	2.120.679,48	0,00	3.186.628,18	6.633.158,25	8.736.302,25	(0,00)	897.876,00	2.456.261,61

ALL. B/2

AECI

CONTO ECONOMICO

2006

XV LEGISLATURA - DISEGNI DI LEGGE E RELAZIONI - DOCUMENTI

CONTO ECONOMICO

	Anno 2006		Anno 2005	
	Parziali	Totali	Parziali	Totali
A) Valore della produzione				
1) Proventi e corrispettivi per la produzione delle prestazioni e/o servizi	€	685.994,69	€	909.056,62
2) Variazione delle rimanenze dei prodotti in corso di lavorazione semilavorati e finiti				
3) Variazione dei lavori in corso su ordinazione				
4) Incrementi di immobilizzazioni per lavori interni				
5) Altri ricavi e proventi, con separata indicazione dei contributi di competenza dell'esercizio	€	2.342.633,66	€	2.329.041,34
Totale valore della produzione (A)	€	3.228.628,35	€	3.238.097,96
B) Costi della produzione				
6) per materie prime, sussidiarie, consumo e merci	€	82.115,21	€	101.191,80
7) per servizi	€	1.236.154,89	€	1.183.418,91
a) finalizzati all'attività istituzionale	€	1.023.040,99	€	973.991,42
b) postali, telegr., telef., trasporti e facchinag.	€	53.732,90	€	54.694,74
c) utenze	€	159.381,00	€	154.732,75
8) per godimento beni di terzi	€	15.771,23	€	9.074,45
9) per il personale	€	1.239.117,11	€	1.252.195,25
a) salari e stipendi	€	1.014.243,86	€	1.004.302,96
b) oneri sociali	€	213.491,60	€	224.960,21
c) trattamento di fine rapporto	€	8.481,65	€	18.932,08
d) trattamento di quiescenza e simili				
e) altri costi	€	2.900,00	€	4.000,00
10) Ammortamenti e svalutazioni	€	245.985,31	€	217.465,75
a) Ammortamenti delle immobilizzaz. immateriali				
Licenze d'uso	€	5.032,84	€	5.059,79
b) Ammortamenti delle immobilizzazioni materiali				
Veicoli	€	60.733,28	€	156.022,22
Macchine per ufficio	€	34.811,16	€	22.556,76
Avionimesse	€	9.157,41	€	9.157,41
Automezzi	€	-	€	-
Impianti	€	-	€	-
Strumenti tecnici	€	1.426,42	€	1.453,76
Mobili	€	9.418,46	€	23.215,81
Immobili	€	125.406,74	€	-
c) Altre svalutazioni delle immobilizzazioni	€	-	€	-
d) Altre svalutazioni comprese nell'attivo circolante e delle immobilizzazioni liquide	€	-	€	-
11) Variazioni delle rimanenze di materie prime, sussidiarie, di consumo e merci	€	-	€	-
12) Accantonamento per rischi	€	-	€	-
13) Accantonamento ai fondi per oneri	€	222.185,29	€	106.014,83
a) per fondo liquidazione personale	€	174.295,21	€	49.014,83
b) per rinnovi contrattuali	€	47.890,08	€	57.000,00
14) Oneri diversi di gestione	€	199.594,70	€	253.390,48
a) per il funzionamento dell'ente	€	121.636,05	€	197.859,73
b) altri	€	77.958,65	€	55.530,75
Totale costi (B)	€	3.240.923,74	€	3.122.751,47
DIFFERENZA TRA VALORE E COSTI DELLA PRODUZIONE (A-B)	€	12.295,39	€	115.346,49
C) PROVENTI E ONERI FINANZIARI				
15) Proventi da partecipazioni	€	-	€	51.172,34
16) Altri proventi finanziari	€	43.910,99	€	51.172,34
a) di crediti iscritti nelle immobilizzazioni	€	-	€	-
b) di titoli iscritti nelle immobilizzazioni che non costituiscono partecipazioni	€	-	€	-
c) di titoli iscritti nell'attivo circolante che non costituiscono partecipazioni	€	-	€	-
d) proventi diversi dai precedenti	€	43.910,99	€	51.172,34
17) Interessi e altri oneri finanziari	€	46.458,44	€	51.210,91
17bis) Utili e perdite su cambi	€	-	€	-
Totale proventi ed oneri finanziari (15+16+17)	€	2.547,45	€	38,57
D) RETTIFICHE DI VALORE DI ATTIVITA' FINANZ.				
18) Rivalutazioni	€	-	€	-
a) di partecipazioni	€	-	€	-
b) di immobilizzazioni finanziarie	€	-	€	-
c) di titoli iscritti nell'attivo circolante	€	-	€	-
19) Svalutazioni	€	113.802,30	€	108.365,83
a) di partecipazioni	€	-	€	-
b) di immobilizzazioni finanziarie	€	-	€	-
c) di titoli iscritti nell'attivo circolante	€	-	€	-
d) per ammortamento mutui (quota capitale)	€	113.802,30	€	108.365,83
Totale rettifiche di valore	€	113.802,30	€	108.365,83
E) PROVENTI E ONERI STRAORDINARI				
20) Proventi con separata indicazione delle plusvalenze da alienazioni i cui ricavi non sono iscrivibili al n. 5	€	14.298,83	€	57.208,77
21) Oneri con separata indicazione delle minusvalenze da alienazioni i cui ricavi non sono iscrivibili al n. 14	€	-	€	-
22) Sopravvenienze attive e insussistenze del passivo derivanti dalla gestione dei residui	€	3.400.837,53	€	186.756,95
23) Sopravvenienze passive e insussistenze dell'attivo derivanti dalla gestione dei residui	€	336.779,56	€	105.825,11
Totale delle partite straordinarie	€	3.078.356,80	€	138.140,61
Risultato prima delle imposte (A-B±C±D±E)	€	2.949.711,66	€	145.082,70
Imposte dell'esercizio	€	128.796,27	€	135.393,96
Avanzo/Disavanzo/Pareggio economico	€	2.820.915,39	€	9.688,74

ALL. C

AECI

QUADRO DI RICLASSIFICAZIONE DEI RISULTATI ECONOMICI

2006

QUADRO DI RICLASSIFICAZIONE DEI RISULTATI ECONOMICI

	Anno	2006	Anno	2005	+ o -
A. RICAVI	€	3.228.628,35	€	3.238.097,96	-€ 9.469,61
Variazione delle rimanenze di prodotti in corso di lavorazione, semilavorati e finiti lavorazioni in corso su ordinazione	€	-	€	-	€ -
B. VALORE DELLA PRODUZIONE TIPICA	€	3.228.628,35	€	3.238.097,96	-€ 9.469,61
Consumi di materie prime e servizi esterni	€	1.334.041,33	€	1.293.685,16	€ 40.356,17
C. VALORE AGGIUNTO	€	1.894.587,02	€	1.944.412,80	-€ 49.825,78
Costo del lavoro	€	1.461.302,40	€	1.358.210,08	€ 103.092,32
D. MARGINE OPERATIVO LORDO	€	433.284,62	€	586.202,72	-€ 152.918,10
Ammortamenti	€	245.985,31	€	217.465,75	€ 28.519,56
Stanziamenti a fondi rischi e oneri	€	-	€	-	€ -
Saldo proventi e oneri diversi	€	199.594,70	€	253.390,48	-€ 53.795,78
E. RISULTATO OPERATIVO	-€	12.295,39	€	115.346,49	-€ 127.641,88
Proventi e oneri finanziari	-€	2.547,45	-€	38,57	-€ 2.508,88
Rettifiche di valore di attivita' finanziarie	€	113.802,30	€	108.365,83	€ 5.436,47
F. RISULTATO PRIMA DEI COMPONENTI STRORDINARI E DELLE IMPOSTE	-€	128.645,14	€	6.942,09	-€ 135.587,23
Proventi e oneri straordinari	€	3.078.356,80	€	138.140,61	€ 2.940.216,19
G. RISULTATO PRIMA DELLE IMPOSTE	€	2.949.711,66	€	145.082,70	€ 2.804.628,96
Imposte di esercizio	€	128.796,27	€	135.393,96	-€ 6.597,69
H. AVANZO PAREGGIO DISAVANZO ECONOMICO DEL PERIODO	€	2.820.915,39	€	9.688,74	€ 2.811.226,65

ALL. D

AECI

STATO PATRIMONIALE

2006

XV LEGISLATURA - DISEGNI DI LEGGE E RELAZIONI - DOCUMENTI

ALL. N° 3

STATO PATRIMONIALE

ATTIVITA'	ANNO		PASSIVITA'	2006	2005
	2006	2005			
A) CREDITI VERSO LO STATO ED ALTRI ENTI PUBBLICI PER LA PARTECIPAZIONE AL PATRIMONIO INIZIALE	0,00	0,00	A) PATRIMONIO NETTO		
B) IMMOBILIZZAZIONI			I. Fondo di dotazione	0,00	0,00
I. Immobilizzazioni immateriali			II. Riserve obbligate derivanti da leggi	0,00	0,00
1) Costi d'impianto e di ampliamento	0,00	0,00	III. Riserve di rivalutazione	0,00	0,00
2) Costi di ricerca, di sviluppo e di pubblicità	0,00	0,00	IV. Contributi a fondo perduto	0,00	0,00
3) Diritti di brevetto industriale e diritti di utilizzazione delle opere di ingegno	0,00	0,00	V. Contributi per ripiano disavanzati	0,00	0,00
4) Concessioni, licenze, marchi e diritti simili	1.409,11	6.441,95	VI. Riserve statutarie	2.628.173,25	2.628.173,25
5) Avviamento	0,00	0,00	VII. Altre riserve distintamente indicate	0,00	0,00
6) Immobilizzazioni in corso e acconti	0,00	0,00	VIII. Avanzi (Disavanz) economici portati a nuovo	1.543.859,57	1.533.970,83
7) Manutenzioni straordinarie e migliori su beni di terzi	0,00	0,00	IX. Avanzo (Disavanzo) economico d'esercizio	2.820.915,39	9.688,74
8) Altre	0,00	0,00	Totale patrimonio netto (A)	6.992.748,21	4.171.832,82
Totale	1.409,11	6.441,95	B) CONTRIBUTI IN CONTO CAPITALE		
II. Immobilizzazioni materiali			1) Per contributi a destinazione vincolata	0,00	0,00
1) Terreni e fabbricati	4.081.214,28	4.214.023,57	2) Per contributi indistinti per la gestione	0,00	0,00
2) Veicoli e apparati	154.719,04	202.133,24	3) Per contributi in natura	0,00	0,00
3) Automezzi	0,00	0,00	Totale contributi in conto capitale (B)	0,00	0,00
4) Mobili e arredi vari d'ufficio	18.558,01	27.976,47	C) FONDI PER RISCHI ED ONERI		
5) Macchine d'ufficio elettriche ed elettroniche	100.857,04	45.968,76	1) Per trattamento di quiescenza ed obblighi simili	0,00	830.218,32
6) Avviamento	10.705,45	19.852,88	2) Per imposte	0,00	0,00
7) Impianti carburante	0,00	0,00	3) Per altri rischi ed oneri futuri	80.000,00	120.442,31
8) Attrezzature	10.181,43	2.850,85	4) Per ripristino investimenti	1.342.725,69	1.456.526,00
Totale	4.376.215,23	4.512.813,74	Totale fondi per rischi ed oneri (C)	1.402.725,69	2.407.188,63
III. Immobilizzazioni finanziarie, con separata indicazione, per ciascuna voce, dei crediti, degli importi esigibili entro l'esercizio successivo			D) TRATTAMENTO DI FINE RAPPORTO DI LAVORO SUBORDINATO	899.312,14	0,00
1) Partecipazioni in:			E) Residui passivi, con separata indicazione, per ciascuna voce, degli importi esigibili oltre l'esercizio successivo		
a) imprese controllate	45.573,95	45.573,95	1) Obbligazioni	0,00	0,00
b) imprese collegate	0,00	0,00	2) Verso le banche	0,00	0,00
c) imprese controllanti	0,00	0,00	3) Verso altri finanziatori	0,00	0,00
d) altre imprese	2.583,00	2.583,00	4) Acconti	807.301,45	3.833.396,81
e) altri enti	0,00	0,00	5) Debiti verso fornitori	0,00	0,00
2) Crediti			6) Rappresentanti da titoli di credito	0,00	0,00
a) verso imprese controllate	0,00	0,00	7) Verso imprese controllate, collegate e controllanti	0,00	0,00
b) verso imprese collegate	0,00	0,00	8) Debiti tributari	0,00	0,00
c) verso lo Stato ed altri soggetti pubblici	0,00	0,00	9) Debiti verso istituti di previdenza e sicurezza sociale	0,00	0,00
d) verso altri	3.697,79	4.988,93	10) Debiti verso iscritti, soci e terzi per prestazioni dovute	1.301.826,07	1.434.008,90
3) Altri titoli	0,00	0,00	11) Debiti verso lo Stato ed altri soggetti pubblici	321.399,12	12.842,04
4) Crediti finanziari diversi	0,00	0,00	12) Debiti diversi	25.935,17	29.059,91
Totale	51.854,74	53.145,88	Totale debiti (E)	2.456.261,81	5.309.307,66
Totale immobilizzazioni (B)	4.429.479,08	4.572.401,57	F) RATEI E RISCONTI		
C) ATTIVO CIRCOLANTE			1) Ratei passivi	0,00	0,00
I. Rimanenze			2) Risconti passivi	0,00	0,00
1) Materie prime, sussidiarie e di consumo	0,00	0,00	3) Aggio su prestiti	0,00	0,00
2) Prodotti in corso di lavorazione e semilavorati	0,00	0,00	4) Riserve tecniche	0,00	0,00
3) Lavori in corso	0,00	0,00	Totale ratei e risconti (F)	0,00	0,00
4) Prodotti finiti e merci	22.800,05	23.675,11			
5) Acconti	0,00	0,00			
Totale	22.800,05	23.675,11			
II. Residui attivi, con separata indicazione, per ciascuna voce, degli importi esigibili oltre l'esercizio successivo					
1) Crediti verso utenti, clienti, ecc.	0,00	0,00			
2) Crediti verso iscritti, soci e terzi	907.002,89	1.157.584,99			
3) Crediti verso imprese controllate e collegate	0,00	0,00			
4) Crediti verso lo Stato ed altri soggetti pubblici	55.789,68	46.517,54			
4-bis) Crediti tributari	0,00	0,00			
4-ter) Imposte anticipate	0,00	0,00			
5) Crediti verso altri	520.153,27	676.687,05			
Totale	1.482.945,84	1.880.789,58			
III. Attività finanziarie che non costituiscono immobilizzazioni					
1) Partecipazioni in imprese controllate	0,00	0,00			
2) Partecipazioni in imprese collegate	0,00	0,00			
3) Altre partecipazioni	0,00	0,00			
4) Altri titoli	0,00	0,00			
Totale	0,00	0,00			
IV. Disponibilità liquide					
1) Depositi bancari e postali	0,00	0,00			
2) Assegni	0,00	0,00			
3) Denaro e valori in cassa	4.904.821,72	4.500.461,69			
Totale	4.904.821,72	4.500.461,69			
Totale attivo circolante (C)	6.410.567,61	6.404.926,38			
D) RATEI E RISCONTI					
1) Ratei attivi	0,00	0,00			
2) Risconti attivi	911.001,16	911.001,16			
Totale ratei e risconti (D)	911.001,16	911.001,16			
Totale attivo	11.751.047,85	11.888.329,11	Totale passivo e netto	11.751.047,85	11.888.329,11

AECI

SITUAZIONE AMMINISTRATIVA

2006

SITUAZIONE AMMINISTRATIVA AL 31/12/2006

CONSISTENZA DELLA CASSA AL 01/01/2006		€	4.500.461,69
RISCOSSIONI			
	c/competenza	€	3.649.145,97
	c/residui	€	585.694,59
PAGAMENTI			
	c/competenza	€	2.781.339,73
	c/residui	€	1.049.140,80
CONSISTENZA DELLA CASSA AL 31/12/2006		€	4.904.821,72
RESIDUI ATTIVI			
	c/competenza	€	524.630,41
	c/residui	€	958.315,43
RESIDUI PASSIVI			
	c/competenza	€	1.384.723,13
	c/residui	€	1.071.538,68
AVANZO DI AMMINISTRAZIONE AL 31/12/06		€	3.931.505,75
L'utilizzazione dell'Avanzo di amministrazione 2006 risulta così prevista:			
Parte vincolata			
	Fondo indennità di anzianità al personale	€	725.016,93
	Quota dell'esercizio per l'adeguamento del Fondo indennità di anzianità	€	174.295,21
	Fondo speciale per i rinnovi contrattuali (art. 18 D.P.R.97/2003)	€	12.109,92
	Quota di accantonamento per il Fondo per i rinnovi contrattuali	€	47.890,08
	Fondo vincolato Piano Rinnovo Flotta	€	2.695.980,26
Parte disponibile			
	Avanzo di Amministrazione al 31/12/2006	€	276.213,35
		€	3.931.505,75

