

SENATO DELLA REPUBBLICA

————— XIII LEGISLATURA —————

Doc. XIII
n. 3-ter

RELAZIONE

SULLO STATO DELLA PUBBLICA AMMINISTRAZIONE

(ANNO 1997)

*(Articolo 30 della legge 28 ottobre 1970, n. 775
e articolo 16 della legge 29 marzo 1983, n. 93)*

predisposta dal Presidente del Consiglio dei ministri

(D'ALEMA)

e dal Ministro per la funzione pubblica

(PIAZZA)

—————
Comunicata alla Presidenza il 28 gennaio 1999

dal Ministro per la funzione pubblica

(PIAZZA)

*(Allegata, ai sensi dell'articolo 16 della legge 29 marzo 1983, n. 93,
alla Relazione previsionale e programmatica per l'anno 1999)*

—————

NOTA METODOLOGICA

1. La metodologia delle ricerche contenute nel testo risponde a criteri di rilevazione omogenei, per tutte le partizioni e le sezioni in cui si articola.

Lo "stato" della P.A. è rilevato attraverso la costruzione di alcuni indicatori che intendono evidenziare anche i risultati ottenuti con l'introduzione delle modifiche apportate nell'ordinamento dalle riforme varate lo scorso anno, non solo riferiti alla P.A. ma anche ai cittadini, introducendo, in alcuni punti sperimentalmente, elementi di analisi costi/benefici delle innovazioni, che tengano conto anche dei dati di "pressione/domanda" che le amministrazioni sono in grado di registrare. I dati rilevati tendono ad evidenziare se la "risposta" delle amministrazioni alle innovazioni normative introdotte e alla domanda registrata è parziale o se emerge una capacità propositiva e innovativa ulteriore.

2. I Capitoli del testo contengono indicazioni relative a:

- a) *Normazione*: lo stato della normativa elaborata da ciascuna P.A. non solo dal punto di vista quantitativo, ma anche sotto il profilo qualitativo, per rilevare l'adozione di standard o di ausili informatici per l'attività legislativa e regolamentare.
- b) *Funzioni*: le proposte delle amministrazioni e le altre modifiche intervenute nel corso dell'anno per lo svolgimento di nuove funzioni.
- c) *Strutture*: il disegno di razionalizzazione per il riordino dei ministeri; la riforma degli enti pubblici, il problema degli enti di ricerca; il modello organizzativo prevalente; l'organizzazione degli uffici di staff; le dimensioni e la collocazione degli uffici di statistica, degli uffici di organizzazione, degli uffici studi.
- d) *Procedure*: le misure adottate per la semplificazione dei procedimenti contenuti nella legge n.59/97; i patti territoriali e i contratti d'area; le misure organizzative per lo snellimento delle procedure d'ufficio; l'elaborazione di proposte formalizzate per le modifiche normative ai procedimenti, l'analisi costi/benefici condotta sui procedimenti di semplificazione; il livello del contenzioso per classi come indicatore dello stato dei procedimenti; l'impatto dell'autocertificazione sulla P.A. e sui cittadini; etc.
- e) *Informatizzazione, sperimentazioni, carte dei servizi*: il numero di collegamenti in rete; il numero di P.C. per dipendenti; la possibilità di accesso alle banche dati esterne; l'impatto della firma digitale; il numero di archivi automatizzati; le

innovazioni più interessanti negli enti pubblici, negli enti di ricerca, nelle amministrazioni centrali.

- f) **Personale:** stato dei dipendenti per numero, sesso, tipologia del rapporto di lavoro; assunzioni; concorsi indetti e tempi di espletamento; stato della dirigenza per età, laurea, sesso, etc.; accesso, concorsi e tempi di espletamento; adozione di standard per le procedure concorsuali; lo stato dei dipendenti con elevata professionalità e specializzazione; retribuzioni; etc.
- g) **Contrattazione:** la contrattazione nazionale e decentrata; le materie degli accordi decentrati; i conflitti sindacali; l'impatto delle nuove procedure di contrattazione stabilite dalla legge.

Per tutti i Capitoli in cui si articola la Relazione si tende ad evidenziare lo "stato" della P.A., prendendo in considerazione la "pressione" e la "risposta".

In allegato è pubblicata la "Relazione sullo stato della formazione" nel 1997, curato dalla S.S.P.A.

Contributi

Alla elaborazione della Relazione per l'anno 1997 hanno contribuito:

Marcella Grana, responsabile del progetto, coordinatrice del lavoro di compilazione e di redazione.

Per i capitoli VI e VII **Luigi Capogna**.

Per i capitoli IV e V **Luciana Pica e Umberto Duron**

I restanti capitoli sono stati redatti da **Marcella Grana**

La progettazione delle Tabelle e della raccolta dei dati, l'elaborazione statistica, il progetto grafico, la parte tecnica e organizzativa, la costruzione delle Tavole, la pubblicazione è stata curata da **Andrea Guidicini**.

La compilazione e il controllo delle singole schede pubblicate è stata affidata a **Luciana Pica e Umberto Duron**.

Hanno fornito elementi:

L'Ufficio Procedimenti ed Efficienza Amministrativa, L'Ufficio per l'Organizzazione della P.A.,

L'Ufficio Relazioni Sindacali del Dipartimento della Funzione Pubblica.

INDICE

CAPITOLO I

L'attività normativa del Governo

1. I dati complessivi	<i>Pag.</i>	11
1.1 I disegni di legge di iniziativa governativa	»	11
1.2 I decreti-legge	»	12
1.3 I decreti legislativi	»	13
1.4 La qualità della normazione	»	13
1.5 Il controllo sulle leggi regionali	»	15
1.6 Il confronto con gli ordinamenti europei	»	17
1.7 Le dimensioni del problema	»	17
2. I dati analitici	»	19
2.1 Le circolari e le direttive	»	19
2.2 L'indagine sulle tecniche di redazione dei testi normativi	»	23
2.3 La fase istruttoria dei provvedimenti normativi ...	»	25
3. Gli interventi del Governo	»	33

CAPITOLO II

Le funzioni

1. I dati generali	<i>Pag.</i>	35
1.1 Il conferimento di funzioni e compiti alle regioni e agli enti locali	»	35
2. I dati analitici	»	40
2.1 Le proposte delle Amministrazioni	»	40
2.2 Gli interventi sostitutivi del Governo	»	42

CAPITOLO III

Le strutture

1. I dati generali	Pag.	43
1.1 La ristrutturazione dei Ministeri	»	43
1.2 Il riordino degli enti	»	53
1.3 Le linee di riordino del sistema nazionale della ricerca scientifica e tecnologica	»	54
2. I dati analitici	»	70
2.1 Gli schemi e le proposte di riordino	»	70
2.2 Gli uffici di diretta collaborazione con l'organo politico-amministrativo nei Ministeri	»	72
2.3 Gli uffici di studio e ricerca, gli uffici di statistica, gli uffici di organizzazione	»	74
2.4 Le strutture per il contenzioso inerente i rapporti di lavoro e per l'attività contrattuale dell'amministrazione	»	79

CAPITOLO IV

Le procedure

1. I dati generali	Pag.	83
1.1 I regolamenti di semplificazione	»	83
1.2 La certificazione antimafia	»	86
1.3 L'autocertificazione	»	87
1.4 Lo sportello unico per le imprese	»	90
2. I dati analitici	»	93
2.1 I patti territoriali	»	93
2.2 Le proposte di modifica delle procedure	»	94
2.3 Le istanze al Difensore Civico	»	96
2.4 Le violazioni della legge n. 241 del 1990	»	97
2.5 I ricorsi	»	108
2.6 La riorganizzazione del lavoro di ufficio	»	113
2.7 Le procedure di attuazione delle norme sulla sicurezza e salute dei lavoratori	»	113

CAPITOLO V

L'informatizzazione, le sperimentazioni e le carte dei servizi

1. L'informatizzazione - I dati generali	Pag. 121
1.1 La carta d'identità elettronica	» 121
1.2 La firma digitale	» 121
1.3 Il protocollo informatico	» 123
2. L'informatizzazione - I dati analitici	» 124
2.1 I collegamenti in rete, i siti <i>internet</i> e la posta elettronica	» 124
3. Le carte dei servizi	» 137
4. Le sperimentazioni	» 139

CAPITOLO VI

Il personale

1. I dati generali	Pag. 145
1.1 La consistenza del Personale della pubblica Amministrazione	» 145
1.2 Gli iscritti e gli avviati a selezione presso le Pubbliche Amministrazioni	» 197
1.3 Le dotazioni organiche	» 207
1.4 La mobilità	» 233
1.5 La retribuzione dei dipendenti pubblici	» 239
1.6 I concorsi	» 243
2. I dati analitici	» 249
2.1 Il rapporto di lavoro a tempo parziale	» 249
2.2 La dirigenza	» 256
2.3 Le professionalità tecniche particolari	» 269
2.4 Pari opportunità	» 274

CAPITOLO VII

Accordi sindacali, conflitti di lavoro, procedimenti disciplinari

1. I dati generali	Pag. 281
1.1 La contrattazione collettiva	» 281
2. I dati analitici	» 284
2.1 La contrattazione decentrata	» 284
2.2 I conflitti di lavoro	» 289
2.3 I procedimenti disciplinari	» 295

ALLEGATI

- La relazione sullo stato della formazione nel 1997 della S.S.P.A.

Capitolo I

La S.S.P.A.	Pag. 303
------------------	----------

Capitolo II

La formazione nelle amministrazioni centrali dello Stato .	» 373
--	-------

- La rilevazione dei distacchi e dei permessi sindacali retribuiti, delle aspettative e dei permessi sindacali non retribuiti e delle aspettative e permessi per funzioni pubbliche (ai sensi dell'articolo 54, commi 4 e 6, del decreto legislativo 3 febbraio 1993, n. 29)	» 389
--	-------

*Relazione al Parlamento sullo stato
della Pubblica Amministrazione*

1997

CAPITOLO I

L'ATTIVITA' NORMATIVA DEL GOVERNO

L'impegno del Governo per il miglioramento della qualità della normazione e per il contenimento del ricorso allo strumento legislativo ha fatto registrare risultati positivi. Rispetto al 1996, si è rilevata una accentuata diminuzione del numero di iniziative legislative assunte, una netta contrazione del ricorso alla decretazione d'urgenza e del numero complessivo di articoli di cui si compongono i testi normativi, una diminuzione consistente dei ricorsi per incostituzionalità.

1) I DATI COMPLESSIVI

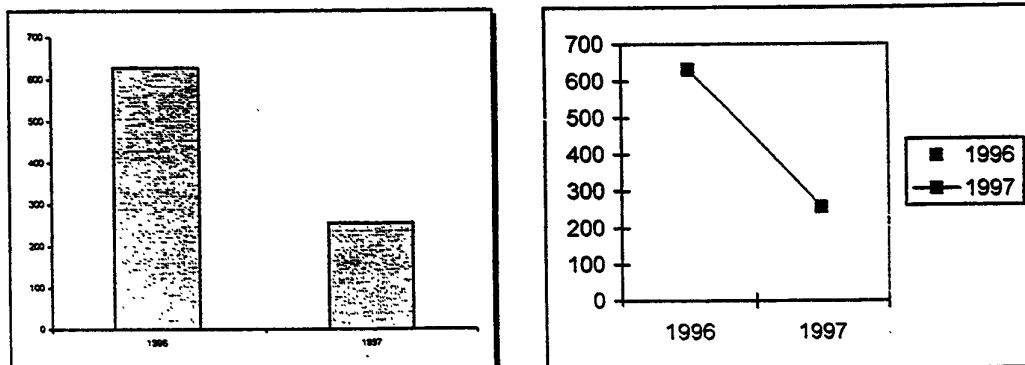
1.1) I disegni di legge di iniziativa governativa

Il numero dei disegni di legge presentati dal governo è sceso nel 1997 del 60% circa, passando da un numero complessivo di disegni di legge pari a 628 nel 1996 a 257 nell'anno di riferimento. Diminuisce anche la lunghezza delle disposizioni e il numero di colonne complessivamente occupate sulla Gazzetta Ufficiale

DISEGNI DI LEGGE

<i>ANNO</i>	<i>1996</i>	<i>1997</i>
TOTALE NUMERO	628	257

Tab. 1 Numero di disegni di legge di iniziativa governativa nel biennio 1996-97



Tab. 2 Il ricorso allo strumento legislativo da parte del governo nel biennio 1996-97

1.2) I decreti legge

Il numero dei decreti legge ha registrato un decremento decisamente marcato.

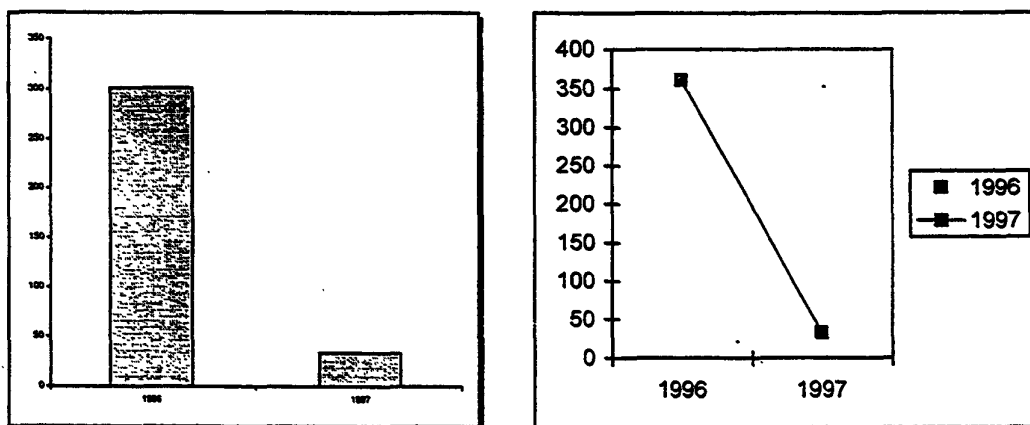
E' diminuita non soltanto la produzione numerica dei provvedimenti ma anche il numero degli articoli contenuti in essi. Quanto al tipo di provvedimento, si è trattato prevalentemente di decreti contenenti proroghe di termini o disposizioni urgenti per le zone colpite da calamità naturali. Sul problema del ricorso improprio alla decretazione d'urgenza e sul rispetto dei limiti entro i quali contenere la potestà assegnata al Governo dall'art.77 della Costituzione ha influito, come è noto, la decisione della Corte Costituzionale 24 ottobre 1996, n. 360. Il Governo ha comunque correttamente seguito le indicazioni contenute nella sentenza e ha mantenuto la decretazione d'urgenza in margini molto ristretti.

Il confronto tra i dati del 1996 e del 1997 dà conto dell'accentuata diminuzione registrata, indicata graficamente nella Tab.4.

DECRETI LEGGE

ANNO	1996	1997
TOTALE NUMERO	361	45 (32 conv.)

Tab. 3 Numero di decreti legge nel biennio 1996-97




Tab.4 Andamento delle decretazione d'urgenza nel biennio 1996-97

1.3) I decreti legislativi

Il numero dei decreti legislativi emanati nel corso del 1997 è pari complessivamente a 89 atti. I dati disaggregati indicano che il numero dei decreti legislativi attuativi di leggi di delega è pari a 53, quello dei decreti attuativi di direttive comunitarie è di 28, mentre quello dei decreti di attuazione degli statuti delle Regioni a statuto speciale è pari a 8. La Tab. 5 indica la ripartizione sul totale dei provvedimenti.

DECRETI LEGISLATIVI

<i>Decreti attuativi di deleghe</i>	<i>Decreti attuativi di direttive comunitarie</i>	<i>Decreti attuativi di statuti speciali</i>
53	28	8



Tab. 5 Ripartizione dei decreti legislativi per tipologia

1.4) La qualità della normazione

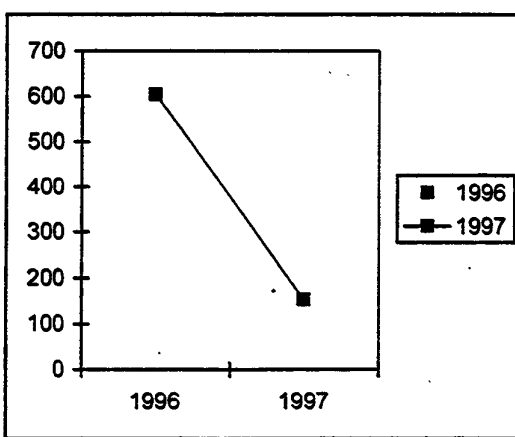
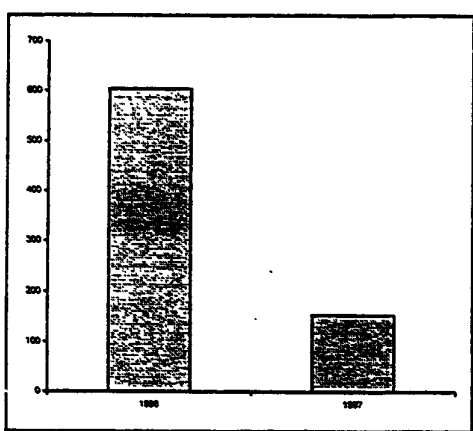
Un indice di miglioramento della qualità della legislazione è dato dalla diminuzione della conflittualità dinanzi alla Corte Costituzionale. I dati rilevano, complessivamente, una netta contrazione del numero di ordinanze e ricorsi avverso leggi emanate nel 1997 rispetto a quelle emanate nell'anno precedente.

Dall'analisi dei dati disaggregati emerge peraltro un aumento dei ricorsi per conflitti di attribuzione.

ORDINANZE

ANNO	1996	1997
TOTALE NUMERO	604	153

Tab.6 Ordinanze di rimessione alla Corte Costituzionale avverso leggi emanate nel biennio 1996-97.

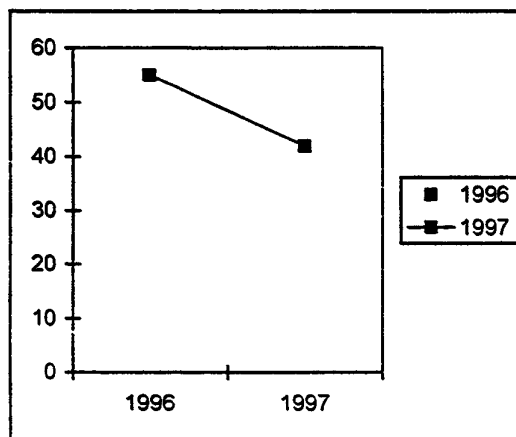
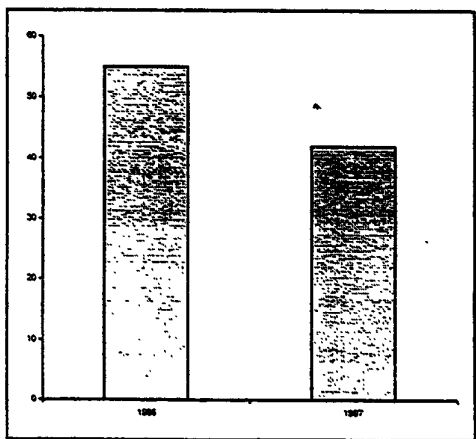


Tab. 7 Andamento del numero di ordinanze per leggi emanate nel biennio 1996-97

RICORSI

ANNO	1996	1997
TOTALE NUMERO	55	42

Tab. 8 Ricorsi in via principale promossi dal Presidente del Consiglio dei Ministri e dalle Regioni avverso leggi emanate nel biennio 1996-97

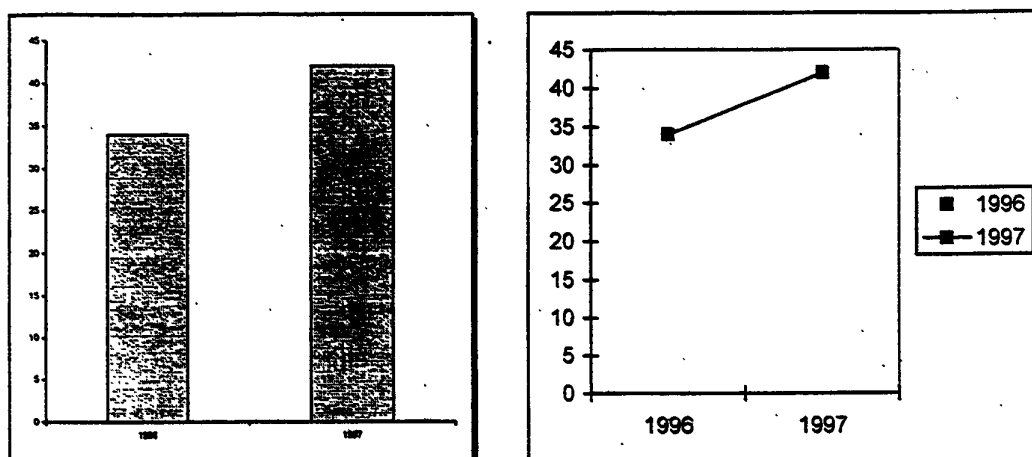


Tab.9 Andamento del numero dei ricorsi per leggi emanate nel biennio 1996-97

CONFLITTI

ANNO	1996	1997
TOTALE NUMERO	34	42

Tab.10 Numero di conflitti di attribuzione sollevati avverso leggi emanate nel biennio 1996-97



Tab. 11 Andamento dei conflitti di attribuzione avverso leggi emanate nel biennio 1996-97

1.5) Il controllo sulle leggi regionali

Gli atti normativi regionali non seguono lo stesso andamento discendente degli atti emanati dal governo centrale. Il numero di leggi regionali è lievemente diminuito rispetto al 1996, ma rappresenta ancora una quota considerevole della produzione normativa complessiva del paese. I dati rilevati si riferiscono alle leggi regionali esaminate nel corso dell'anno dal Dipartimento per gli affari regionali della Presidenza del Consiglio dei Ministri. In totale, il numero di leggi esaminate nel 1997 è pari a 1.148. Sono state esaminate 107 leggi in meno rispetto all'anno precedente. Le tabelle seguenti indicano il complesso delle leggi per gli anni 1996 e 1997, con la suddivisione del dato relativo alle leggi emanate dalle regioni a statuto ordinario rispetto a quello delle regioni a statuto speciale. L'attività di controllo del Dipartimento per gli affari regionali ha fatto registrare una percentuale del 73,2% di atti approvati senza osservazioni.

LEGGI REGIONALI

<i>ANNO</i>	<i>1996</i>	<i>1997</i>
TOTALE NUMERO	1255	1148

Tab.12 Numero complessivo delle leggi regionali nel biennio 1996-97

Regioni a statuto ordinario	Regioni a statuto speciale
939	209

Tab. 13 Numero leggi regionali per le regioni a statuto ordinario e per le regioni a statuto speciale nell'anno 1997

I dati disaggregati per regione a statuto ordinario riportati nella stessa tabella 14, indicano tra le regioni più attive nella produzione normativa l'Abruzzo, la Toscana e le Marche.


Se si escludono queste regioni, la produzione oscilla invece dalle 17 leggi della regione Calabria, alle 63 del Piemonte e della Lombardia.

La Tabella 14 indica il numero complessivo per ogni regione delle leggi approvate senza osservazioni.

I dati relativi agli interventi normativi regionali nei diversi settori di competenza fanno rilevare una netta preminenza degli atti che attengono alla programmazione regionale, mentre molto contenuta appare l'area relativa all'ordinamento regionale, ai musei e biblioteche (Tabb. 15 e 15 bis).

1.6) Il confronto con gli ordinamenti europei

Se i dati complessivi dell'attività normativa del Governo nel corso dell'anno registrano l'accentuata contrazione del numero di leggi di iniziativa governativa emanate, le dimensioni del problema dell'eccesso di regolazione vigente nel nostro ordinamento rimangono allarmanti. Il confronto con i dati di altri paesi europei, in particolare quelli di Francia, Germania e Regno Unito, evidenzia lo scarto, in termini di carico legislativo, che ancora ci separa dagli altri ordinamenti, come è indicato nella Tabella 16.

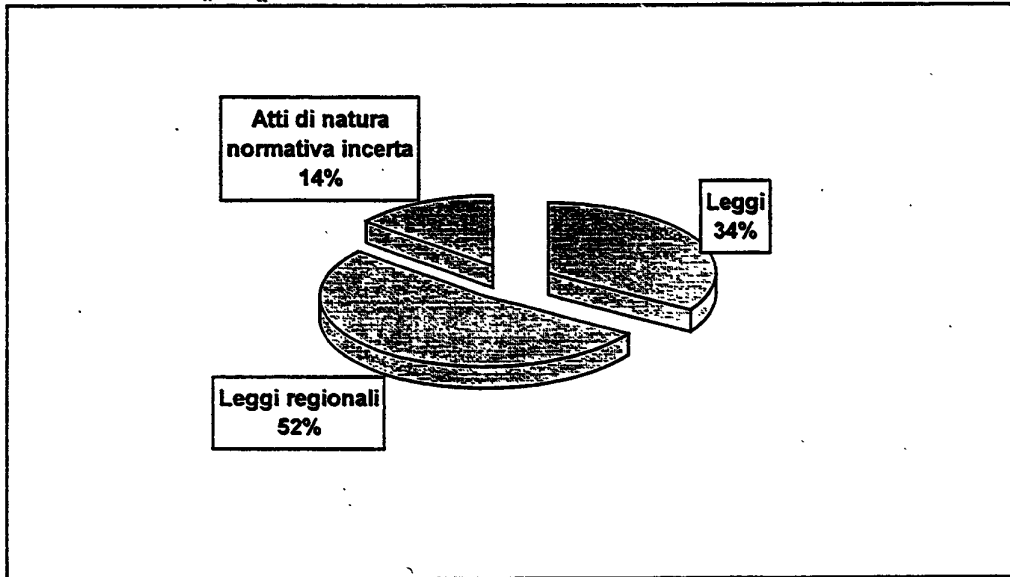


Tab.16 Il peso della produzione legislativa nei maggiori paesi d'Europa

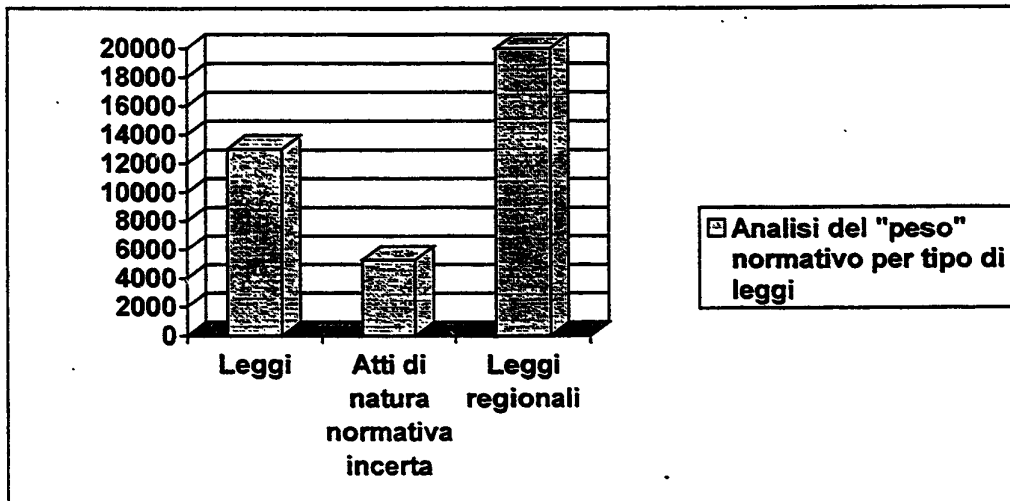
1.7) Le dimensioni del problema

I dati ufficiali relativi all'anno di riferimento indicano che le leggi vigenti in Italia sono circa 13.000 (10.845 leggi, 30 regi decreti legislativi, 944 regi decreti legge, 307 decreti legislativi luogotenenziali, 348 decreti del Capo provvisorio dello Stato, 659 decreti legislativi), cui si aggiungono 5.267 atti di natura normativa incerta. Le leggi regionali, infine, sono circa 20.000. Nel complesso, dunque, in Italia vi sono circa 38.000 leggi vigenti (18.000 di ambito nazionale).

Il "peso" della legislazione, pur essendo cresciuto in tutti i paesi industrializzati, rappresenta dunque un problema particolarmente rilevante per l'Italia.



Tab. 17 Ripartizione percentuale del "peso" normativo per tipo di leggi



Tab. 18 Analisi del "peso" normativo per tipo di leggi

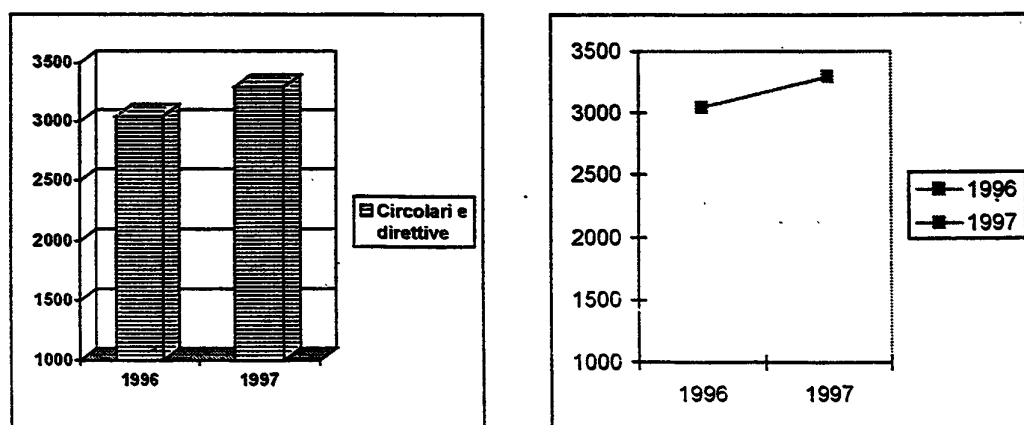
2) I DATI ANALITICI

2.1) Le circolari e le direttive

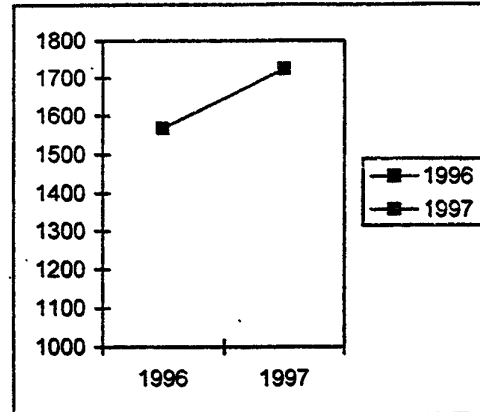
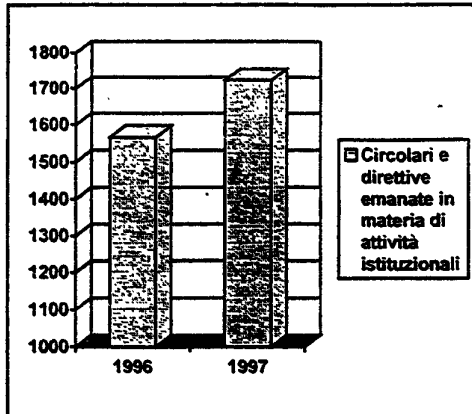
E' stato rilevato, per ciascun Ministero, come nella precedente Relazione, il numero di circolari e il numero di direttive emanate, nell'anno di riferimento, distinti per macroaree di riferimento (Tab. 23).

Rispetto all'anno precedente, la rilevazione riporta il dato disaggregato relativo ai due tipi di provvedimenti, mentre la rilevazione dello scorso anno non distingueva le due categorie. Se si considerano unitamente i dati, al fine della comparazione numerica, con quelli dell'anno precedente, si registra un lieve aumento del numero di provvedimenti che passano da 3.046 del 1996 a 3.314 nel corso del 1997 (pari a poco meno del 10%). Sia il Ministero dell'Interno che quello delle Finanze hanno comunque fatto registrare una diminuzione nel numero complessivo di atti emanati per le materie di competenza istituzionale, particolarmente elevato nell'anno precedente (rispettivamente 472 e 333 atti). Si registra invece un netto aumento delle circolari e direttive emanate dal Ministero dei Trasporti in questo settore (528 circolari e 37 direttive, rispetto a 94 atti dell'anno precedente). Quanto alla ripartizione per gli altri ambiti di intervento, aumentano percentualmente, rispetto all'anno scorso, il numero di circolari e direttive che attengono complessivamente alla gestione del personale (561 circolari e 100 direttive nel 1997, 545 atti nel 1996). Si segnala, da questo punto di vista, particolarmente attivo il Ministero dell'Interno, che ha emanato 258 circolari e 52 direttive (nel 1996 erano stati emanati complessivamente 194 atti). Non ci sono variazioni significative nel numero complessivo di provvedimenti emanati in materia di organizzazione e in materia di contabilità e gestione finanziaria.

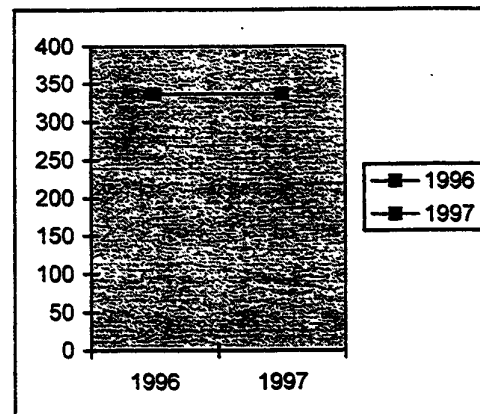
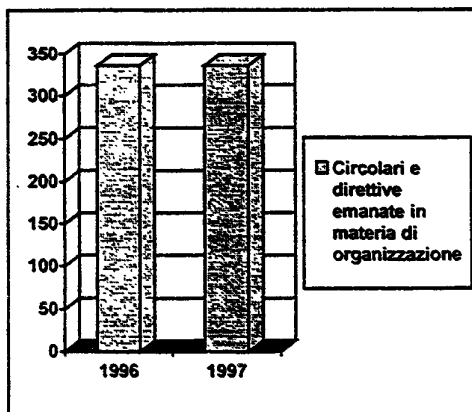
CIRCOLARI E DIRETTIVE



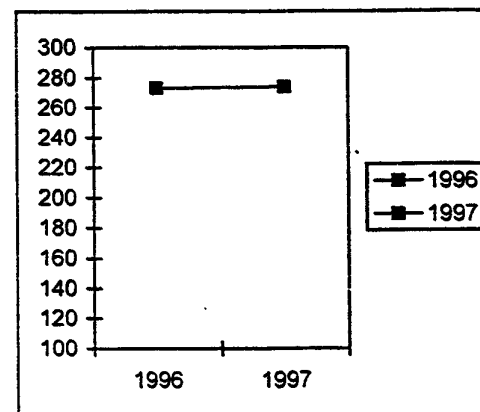
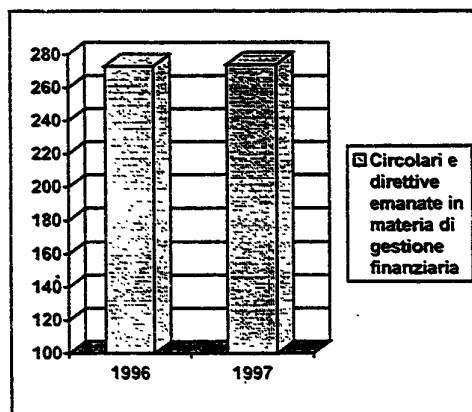
Tab. 19 Andamento del numero di circolari e direttive nel biennio 1996-97



Tab. 20 Andamento del numero di circolari e direttive per attività istituzionali nel biennio 1996-97



Tab. 21 Andamento del numero di circolari e direttive in materia di organizzazione nel biennio 1996-97



Tab. 22 Andamento delle circolari e direttive in materia di gestione finanziaria nel biennio 1996-97

XIII LEGISLATURA - DISEGNI DI LEGGE E RELAZIONI - DOCUMENTI

NORMATIVA

CIRCOLARI E DIRETTIVE

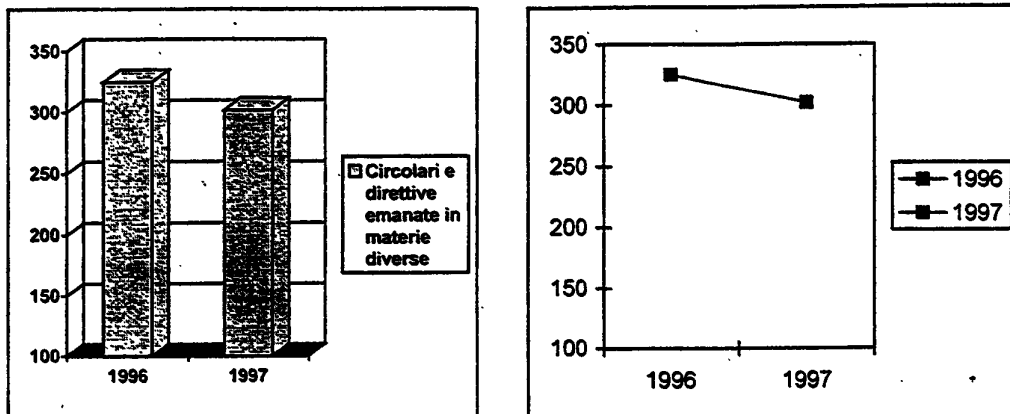
Dat al 31/12/1997

COMPARTO MINISTERI

Tabella 23

AMMINISTRAZIONI	NUMERO CIRCOLARI						NUMERO DIRETTIVE					
	Attività istituzionale	Personale	Organizzazione	Gestione finanziaria, contabilità	Altro	Totale circolari	Attività istituzionale	Personale	Organizzazione	Gestione finanziaria, contabilità	Altro	Totale direttive
Presidenza del Consiglio dei Ministri	31	3	2	14	1	51	9	n.r.	n.r.	n.r.	n.r.	9
Ministero degli Affari Esteri	2	4	4	3	n.r.	13	n.r.	n.r.	n.r.	n.r.	n.r.	0
Ministero dell'Ambiente	7	2	1	7	n.r.	17	1	n.r.	n.r.	n.r.	n.r.	1
Ministero dei Beni Culturali	28	11	58	31	9	137	n.r.	n.r.	n.r.	n.r.	n.r.	0
Ministero del Commercio con l'Estero	9	n.r.	n.r.	n.r.	n.r.	9	5	2	8	n.r.	n.r.	15
Ministero delle Comunicazioni	2	n.r.	2	n.r.	n.r.	4	n.r.	n.r.	n.r.	n.r.	n.r.	0
Ministero delle Politiche Agricole	49	55	10	22	90	226	1	n.r.	n.r.	n.r.	n.r.	1
Ministero della Difesa	41	15	n.r.	3	1	60	n.r.	5	n.r.	n.r.	n.r.	5
Ministero delle Finanze	154	10	10	10	20	204	167	2	7	4	5	185
Ministero di Grazia e Giustizia	73	53	19	41	18	204	28	35	35	15	73	186
Ministero dell'Industria Commercio e Artigianato	14	1	n.r.	n.r.	1	16	1	n.r.	1	n.r.	n.r.	2
Ministero dell'Interno	17	258	28	91	4	398	9	52	4	24	n.r.	89
Ministero dei Lavori Pubblici	37	12	50	1	12	112	16	n.r.	n.r.	n.r.	2	18
Ministero del Lavoro e Previdenza Sociale	94	43	11	15	16	179	36	1	5	4	2	48
Ministero della Pubblica Istruzione	103	48	10	16	6	183	13	n.r.	n.r.	n.r.	n.r.	13
Ministero della Sanità	6	n.r.	n.r.	n.r.	1	7	11	n.r.	n.r.	n.r.	n.r.	11
Ministero del Tesoro, Bilancio e Progr. Economica	113	15	9	37	39	213	1	3	1	n.r.	1	6
Ministero dei Trasporti	528	28	n.r.	5	1	562	37	n.r.	n.r.	n.r.	n.r.	37
Ministero dell'Università e Ricerca Scientifica	67	5	n.r.	n.r.	n.r.	72	21	n.r.	n.r.	n.r.	n.r.	21
TOTALE	1375	563	214	296	219	2667	356	100	61	47	83	647

Elaborazione: Dipartimento della Funzione Pubblica



Tab. 24 Andamento delle circolari e direttive emanate in materie diverse nel biennio 1996-97

2.2) L'indagine sulle tecniche di redazione dei testi normativi.

Le tecniche in grado di razionalizzare la produzione normativa e contenere l'inflazione regolativa in margini ristretti si stanno progressivamente affinando e sono usate abitualmente in molti paesi, mentre in Italia, malgrado i problemi di ipertrofia normativa che hanno caratterizzato fino ad un recente passato il nostro sistema, soltanto da qualche anno si comincia ad utilizzarle.

La valutazione della qualità, dal punto di vista giuridico della normazione, implica un lavoro di redazione del testo che si avvale in primo luogo delle tecniche informatiche (preambolo impostato, norme introduttive, etc.). Nella Tabella 25 si riportano i dati dell'indagine che è stata condotta presso i Ministeri per rilevare il grado di diffusione di tecniche di redazione basate su schemi uniformi e standardizzati per la stesura dei testi normativi da parte degli Uffici competenti.

Dall'indagine condotta emerge che circa un terzo delle amministrazioni interessate non adotta nessuno schema predefinito per la redazione degli articolati normativi, mentre la metà si avvale dell'esperienza e della professionalità dei funzionari: soltanto tre Ministeri si avvalgono di schemi informatici di redazione.

Nella Tabella si rileva anche la mancata utilizzazione degli strumenti informatici per il controllo della correttezza giuridica dei termini e del linguaggio utilizzato, compito in parte affidato ad un funzionario incaricato di svolgere continuamente l'attività, in parte affidato a chi, di volta in volta, viene attivato per questa funzione.

Le informazioni che attengono invece all'uso di banche dati giuridiche per le ricerche giurisprudenziali e normative evidenziano una alta percentuale di amministrazioni che utilizzano i collegamenti e gli strumenti informatici di ricerca, senza abbandonare tuttavia i metodi tradizionali di reperimento delle informazioni attraverso documenti cartacei. I dati riportati nell'ultima parte della Tabella 25 possono essere confrontati con quelli che emergono dall'indagine svolta dal C.N.R. sui collegamenti informatici attivati negli Uffici Legislativi delle regioni (Tab. 26).

NORMATIVA

TECNICA NORMATIVA

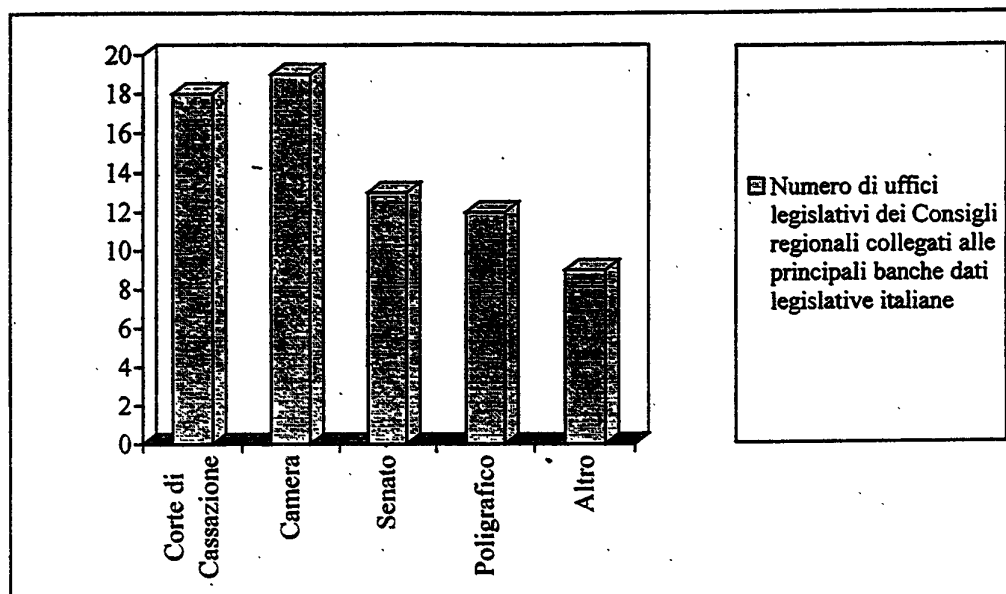
COMPARTO MINISTERI

Tabella 25

Dati al 31/12/1997

AMMINISTRAZIONI	USO DI SCHEMI NORMATIVI PREDEFINITI PER LA REDAZIONE DEI TESTI			CONTROLLO DEI TERMINI E DEL LINGUAGGIO NORMATIVO			COLLEGAMENTO O USO DI BANCHE DATI GIURIDICHE			
	Schemi Informativi	Schemi predisposti dai funzionari	Nessuno schema	Strumenti Informativi ad hoc	Controllo affidato a funzionario incaricato	Completamento diffuso	Utilizzazione di collegamento a "tagliare" o "easy-find", "gluritel", etc.	Utilizzazione C:;D - ROM	Ricerche giuridiche non Informatiche	
Presidenza del Consiglio dei Ministri	n.r.	X	n.r.	n.r.	X	n.r.	X	X	X	
Ministero degli Affari Esteri	n.r.	n.r.	n.r.	n.r.	n.r.	X	n.r.	n.r.	X	
Ministero dell'Ambiente	n.r.	n.r.	n.r.	n.r.	n.r.	n.r.	n.r.	n.r.	n.r.	
Ministero dei Beni Culturali	X	X	n.r.	n.r.	n.r.	X	X	X	X	
Ministero del Commercio con l'Estero	n.r.	n.r.	X	n.r.	n.r.	X	X	X	n.r.	
Ministero delle Comunicazioni	n.r.	n.r.	X	n.r.	X	n.r.	X	X	X	
Ministero delle Politiche Agricole	X	X	X	n.r.	X	X	X	n.r.	X	
Ministero della Difesa	n.r.	X	n.r.	n.r.	n.r.	X	X	n.r.	X	
Ministero delle Finanze	n.r.	X	n.r.	n.r.	X	X	X	n.r.	X	
Ministero di Grazia e Giustizia	n.r.	n.r.	X	n.r.	n.r.	X	X	X	X	
Ministero dell'Industria Commercio e Artigianato	n.r.	X	n.r.	n.r.	X	n.r.	X	X	X	
Ministero dell'Interno	n.r.	X	n.r.	n.r.	n.r.	X	X	X	X	
Ministero dei Lavori Pubblici	n.r.	X	n.r.	n.r.	X	X	X	X	X	
Ministero del Lavoro e Previdenza Sociale	n.r.	n.r.	X	n.r.	n.r.	X	X	X	X	
Ministero della Pubblica Istruzione	n.r.	n.r.	X	n.r.	X	n.r.	n.r.	n.r.	X	
Ministero della Sanità	n.r.	n.r.	X	n.r.	n.r.	X	X	X	X	
Ministero del Tesoro, Bilancio e Progr. Economica	n.r.	X	n.r.	n.r.	X	n.r.	X	X	n.r.	
Ministero dei Trasporti	X	X	n.r.	n.r.	X	X	X	X	X	
Ministero dell'Università e Ricerca Scientifica	n.r.	n.r.	n.r.	n.r.	n.r.	n.r.	n.r.	n.r.	n.r.	
TOTALE	3	10	7	0	9	12	15	12	14	

Elaborazione: Dipartimento della Funzione Pubblica



Tab. 26 Numero di uffici legislativi dei consigli regionali collegati alle principali banche dati legislative italiane

Fonte: C.N.R. Istituto per la documentazione giuridica, 1997.

2.3) La fase istruttoria dei provvedimenti normativi

Sia nella Raccomandazione dell'OCSE del 9 marzo 1995 sia nella Raccomandazione della Commissione dell'Unione Europea del 22 aprile 1997 si chiede agli Stati una attenzione specifica e una crescente consapevolezza degli effetti della regolamentazione sull'attività economica e sul sistema produttivo e delle imprese, attraverso una preventiva valutazione dei costi/benefici di ogni nuova normativa che si vuole introdurre nell'ordinamento.

In questo senso, prima della presentazione ed emanazione di nuove norme, si raccomanda di effettuare un lavoro di raccolta ed elaborazione non solo dei dati normativi e ordinamentali, ma anche dei dati e delle informazioni della realtà e dei fenomeni sociali sui quali si intende intervenire, con studi di fattibilità, con analisi economiche dei costi e dei benefici conseguibili dai cittadini, dalle imprese, dalla pubblica amministrazione stessa.

Nella Tabella 27 si indicano i risultati dell'indagine svolta presso i Ministeri sul grado di diffusione di tecniche preventive di analisi di impatto della normazione prima dell'elaborazione finale del testo e sulle professionalità specifiche presenti nelle strutture per l'analisi costi/benefici. Inoltre, l'indagine condotta ha inteso rilevare se nei Ministeri sono presenti professionalità specifiche sia per la redazione della Relazione illustrativa delle iniziative regolative sia per l'indicazione della motivazione. Infatti, malgrado nel nostro ordinamento non vi siano norme che

stabiliscano la necessità di fornire gli atti normativi di motivazione, si va diffondendo la prassi - dettata anche da finalità di trasparenza e linearità interpretativa - di inserire all'interno del testo normativo o nella relazione introduttiva le ragioni che hanno indotto il Governo ad adottare le specifiche iniziative legislative assunte. La Tabella 28 indica i risultati della rilevazione.

COMPAGNO MINISTRI
 RELAZIONE INTRODUTTIVA E MOTIVAZIONE DELLA NORMATIVA

NORMATIVA

Tabella 28

Dati al 31/12/1997

AMMINISTRAZIONI	RELAZIONE INTRODUTTIVA			MOTIVAZIONE			
	Unità ad hoc	Professionalità diffusa	Attività svolta da altri uffici	Professionalità giuridiche	professionalità economiche	Altre professionalità	
Presidenza del Consiglio dei Ministri	X	X	n.r.	X	X	X	8
Ministero degli Affari Esteri	n.r.	X	n.r.	n.r.	n.r.	X	
Ministero dell'Ambiente	n.r.	n.r.	n.r.	n.r.	n.r.	n.r.	
Ministero dei Beni Culturali	X	X	n.r.	X	X	X	
Ministero del Commercio con l'Estero	X	X	n.r.	X	X	X	
Ministero delle Comunicazioni	X	X	X	X	n.r.	X	
Ministero delle Politiche Agricole	X	X	n.r.	X	X	n.r.	
Ministero della Difesa	n.r.	X	n.r.	X	n.r.	n.r.	
Ministero delle Finanze	X	X	X	X	X	X	
Ministero di Grazia e Giustizia	n.r.	X	n.r.	X	n.r.	n.r.	
Ministero dell'Industria Commercio e Artigianato	X	n.r.	n.r.	X	X	n.r.	
Ministero dell'Interno	n.r.	X	n.r.	X	X	n.r.	
Ministero dei Lavori Pubblici	n.r.	X	n.r.	X	X	X	
Ministero del Lavoro e Previdenza Sociale	n.r.	X	n.r.	X	n.r.	n.r.	
Ministero della Pubblica Istruzione	X	n.r.	n.r.	X	n.r.	X	
Ministero della Sanità	n.r.	X	n.r.	X	n.r.	n.r.	
Ministero del Tesoro, Bilancio e Progr. Economica	n.r.	X	X	X	X	n.r.	
Ministero dei Trasporti	X	X	n.r.	X	X	X	
Ministero dell'Università e Ricerca Scientifica	n.r.	n.r.	n.r.	n.r.	n.r.	n.r.	
TOTALE	9	15	3	16	10	8	

Elaborazione: Dipartimento della Funzione Pubblica

Infine, l'analisi condotta per la stesura dello stato della P.A. ha inteso indagare i metodi e le prassi adottate nelle amministrazioni ministeriali per la valutazione successiva dell'efficacia della normazione introdotta. Oltre alla valutazione effettuata in fase propositiva e progettuale dell'efficacia di una ipotesi normativa, sono state introdotte in molti ordinamenti valutazioni dell'impatto delle leggi emanate, che consentono di riesaminare eventualmente le decisioni normative assunte, rilevare la soddisfazione degli utenti sulla base di alcuni indicatori, quali il numero di richieste di modifica avanzate, i commenti della stampa, il contenzioso instauratosi e il conflitto interpretativo nella giurisprudenza, il numero di interrogazioni parlamentari e interpellanze pervenute, etc..

Nell'indagine è stato rilevato il livello di sistematicità raggiunto e le modalità di organizzazione degli Uffici dei Ministeri per la raccolta delle richieste di modifica della normativa in vigore. Dai dati raccolti, come mostra la Tabella 29, risulta che l'affidamento del compito è omogeneamente attribuito agli Uffici Legislativi e che per l'organizzazione delle informazioni relative alle richieste e alle proposte di modifica si preferisce fare affidamento per la quasi totalità dei casi, ai metodi tradizionali di attribuzione in base alle competenze professionali, senza utilizzare gli strumenti informatici (ad eccezione del Ministero di Grazia e Giustizia).

Rispetto alla valutazione di alcuni indicatori dell'efficacia della normazione, sono state fornite indicazioni sulla raccolta del contenzioso e sul sistema di archiviazione e di priorità nella trattazione delle interrogazioni e delle interpellanze parlamentari.

Dai dati che emergono dalla lettura della Tabella 30 si rileva che mentre la stesura del testo, l'elaborazione e redazione delle norme sono affidate prevalentemente ad un unico ufficio, la fase successiva, di raccolta dei dati utili per la valutazione dell'efficacia della normativa introdotta, si frantuma in una molteplicità di siti organizzativi di riferimento. La raccolta dei dati relativi al contenzioso pervenuto alla struttura centrale, infatti, viene affidata in pochi casi a strutture "ad hoc" mentre, più generalmente, le informazioni sono distribuite tra gli uffici di livello dirigenziale competenti, inserendosi tra le attività di gestione. Le modalità di archiviazione delle interpellanze e delle interrogazioni parlamentari, poi, sono prevalentemente orientate a fare emergere il soggetto interrogante, piuttosto che l'oggetto o la norma in discussione.

Infine, l'analisi settoriale ha inteso rilevare, nell'anno di riferimento, se nel processo di elaborazione dei testi normativi sono state introdotte fasi che hanno previsto l'audizione di soggetti interessati (associazioni, categorie professionali, gruppi di interesse, etc.) o, in fase successiva, sono state esaminate proposte scritte di modifica dei testi normativi. (Tab. 31)

NORMATIVA

RICHIESTA DI MODIFICA NORMATIVA

COMPARTO MINISTERI

Tabella 29

Dati al 31/12/1997

AMMINISTRAZIONI	STRUTTURE INCARICATE				STRUMENTI DI RACCOLTA DELLE RICHIESTE	
	Ufficio legislativo	Gabinetto Ministro	Altre strutture	Compilo assegnato diffusamente	Banca dati informatizzata	Affidamento competenze settoriali
Presidenza del Consiglio dei Ministri	X	n.r.	n.r.	n.r.	n.r.	X
Ministero degli Affari Esteri	X	X	n.r.	n.r.	n.r.	n.r.
Ministero dell'Ambiente	n.r.	n.r.	n.r.	n.r.	n.r.	n.r.
Ministero dei Beni Culturali	X	n.r.	n.r.	n.r.	n.r.	X
Ministero del Commercio con l'Estero	X	n.r.	n.r.	X	n.r.	X
Ministero delle Comunicazioni	X	X	n.r.	n.r.	n.r.	n.r.
Ministero delle Politiche Agricole	X	n.r.	X	X	n.r.	X
Ministero della Difesa	X	X	n.r.	n.r.	n.r.	X
Ministero delle Finanze	X	X	X	X	n.r.	X
Ministero di Grazia e Giustizia	X	n.r.	X	n.r.	X	X
Ministero dell'Industria Commercio e Artigianato	X	n.r.	n.r.	n.r.	n.r.	X
Ministero dell'Interno	X	n.r.	n.r.	n.r.	n.r.	X
Ministero dei Lavori Pubblici	X	X	n.r.	X	n.r.	X
Ministero del Lavoro e Previdenza Sociale	X	n.r.	n.r.	n.r.	n.r.	n.r.
Ministero della Pubblica Istruzione	X	X	n.r.	n.r.	n.r.	X
Ministero della Sanità	X	n.r.	n.r.	n.r.	n.r.	X
Ministero del Tesoro, Bilancio e Progr. Economica	X	n.r.	n.r.	n.r.	n.r.	X
Ministero dei Trasporti	X	n.r.	n.r.	n.r.	n.r.	X
Ministero dell'Università e Ricerca Scientifica	n.r.	X	X	X	n.r.	X
TOTALE	17	7	4	5	1	14

Elaborazione: Dipartimento della Funzione Pubblica

NORMATIVA

COMPARTO MINISTERI
MONITORAGGIO CONTENZIOSO, INTERPELLANZE E INTERROGAZIONI PARLAMENTARI

Tabella 30

Dati al 31/12/1997

AMMINISTRAZIONI	RACCOLTA CONTENZIOSO		ARCHIVIAZIONE					INTERPELLANZE ED INTERROGAZIONI					
	Strutture ad hoc	Uffici di livello dirigenziale	Interrogante	Oggetto	Norme di riferimento	Tempo di giacenza	Sollecito del Dipartimento Rapporti con il Parlamento	Richieste dalle amministrazioni	Altri criteri	CRITERI DI PRIORITA'			
										13	15	16	17
Presidenza del Consiglio dei Ministri	X	X	X	X	n.r.	X	X	n.r.	X	n.r.	X	n.r.	X
Ministero degli Affari Esteri	n.r.	X	X	n.r.	n.r.	X	X	n.r.	X	n.r.	X	n.r.	X
Ministero dell'Ambiente	n.r.	n.r.	n.r.	n.r.	n.r.	n.r.	n.r.	n.r.	n.r.	n.r.	n.r.	n.r.	n.r.
Ministero dei Beni Culturali	X	X	X	X	n.r.	X	X	n.r.	X	n.r.	X	n.r.	X
Ministero del Commercio con l'Estero	n.r.	X	X	n.r.	n.r.	X	X	n.r.	X	n.r.	X	n.r.	X
Ministero delle Comunicazioni	n.r.	X	X	X	n.r.	X	X	n.r.	X	n.r.	X	n.r.	X
Ministero delle Politiche Agricole	X	X	X	X	n.r.	X	X	n.r.	X	n.r.	X	n.r.	X
Ministero della Difesa	n.r.	n.r.	X	n.r.	n.r.	X	X	n.r.	X	n.r.	X	n.r.	X
Ministero delle Finanze	X	X	X	X	n.r.	X	X	n.r.	X	n.r.	X	n.r.	X
Ministero di Grazia e Giustizia	n.r.	X	X	X	n.r.	X	X	n.r.	X	n.r.	X	n.r.	X
Ministero dell'Industria Commercio e Artigianato	n.r.	X	X	X	n.r.	X	X	n.r.	X	n.r.	X	n.r.	X
Ministero dell'Interno	n.r.	X	X	X	n.r.	X	X	n.r.	X	n.r.	X	n.r.	X
Ministero dei Lavori Pubblici	X	X	X	X	n.r.	X	X	n.r.	X	n.r.	X	n.r.	X
Ministero del Lavoro e Previdenza Sociale	n.r.	X	X	X	n.r.	X	X	n.r.	X	n.r.	X	n.r.	X
Ministero della Pubblica Istruzione	n.r.	X	X	X	n.r.	X	X	n.r.	X	n.r.	X	n.r.	X
Ministero della Sanità	n.r.	X	X	X	n.r.	X	X	n.r.	X	n.r.	X	n.r.	X
Ministero del Tesoro, Bilancio e Progr. Economica	X	X	X	X	n.r.	X	X	n.r.	X	n.r.	X	n.r.	X
Ministero dei Trasporti	X	X	X	X	n.r.	X	X	n.r.	X	n.r.	X	n.r.	X
Ministero dell'Università e Ricerca Scientifica	n.r.	n.r.	n.r.	n.r.	n.r.	n.r.	n.r.	n.r.	n.r.	n.r.	n.r.	n.r.	n.r.
TOTALE	7	15	16	13	5	15	13	16	15	16	13	10	11

Elaborazione: Dipartimento della Funzione Pubblica

NORMATIVA

PARTECIPAZIONE INTERESSATI AL TESTO NORMATIVO

COMPARTO MINISTERI

Tabella 31

Dati al 31/12/1997

AMMINISTRAZIONI	AUDIZIONE SOGGETTI INTERESSATI	VALUTAZIONI DI PROPOSTE SCRITTE E MODIFICA DEL TESTO PREDISPOSTO	TESTI LEGISLATIVI	TESTI REGOLAMENTARI
Presidenza del Consiglio dei Ministri	2	2	2	n.r.
Ministero degli Affari Esteri	n.r.	n.r.	n.r.	n.r.
Ministero dell'Ambiente	n.r.	n.r.	n.r.	n.r.
Ministero dei Beni Culturali	n.r.	n.r.	n.r.	n.r.
Ministero del Commercio con l'Estero	n.r.	n.r.	n.r.	n.r.
Ministero delle Comunicazioni	4	4	1	3
Ministero delle Politiche Agricole	19	15	11	6
Ministero della Difesa	n.r.	n.r.	n.r.	n.r.
Ministero delle Finanze	6	11	104	8
Ministero di Grazia e Giustizia	4	4	n.r.	1
Ministero dell'Industria Commercio e Artigianato	7	n.r.	6	1
Ministero dell'Interno	10	7	5	5
Ministero dei Lavori Pubblici	14	9	1	10
Ministero del Lavoro e Previdenza Sociale	22	22	22	n.r.
Ministero della Pubblica Istruzione	11	11	9	n.r.
Ministero della Sanità	n.r.	n.r.	n.r.	n.r.
Ministero del Tesoro, Bilancio e Progr. Economica	16	13	14	2
Ministero dei Trasporti	26	26	6	13
Ministero dell'Università e Ricerca Scientifica	n.r.	n.r.	n.r.	n.r.
TOTALE	141	124	181	49

Elaborazione: Dipartimento della Funzione Pubblica

3) GLI INTERVENTI DEL GOVERNO

Le funzioni di valutazione dell'efficacia, della razionalità e congruenza della normativa che le pubbliche amministrazioni elaborano e sono chiamate ad applicare, sono strettamente connesse alla crescita di ruolo e di attribuzioni che in un sistema ordinamentale moderno e in veloce cambiamento vede impegnate proprio le istituzioni governative.

Alla revisione e alla riforma della regolazione è affidato in buona parte l'obiettivo fondamentale di ogni paese ad economia avanzata, consistente nel miglioramento del livello di qualità della vita dei cittadini e nell'efficienza dell'economia nazionale, nella capacità di rimanere competitivi, adattandosi velocemente e flessibilmente ai cambiamenti economici internazionali.

Il problema del miglioramento della qualità dei nostri testi normativi è stato affrontato dal Governo nel corso del 1997 e nei primi mesi del 1998 con alcune iniziative di particolare rilievo, che si indicano sinteticamente.

- 1) All'articolo 20 comma 5, lett. d), della legge 15 marzo 1997, n.59, si prevede che i regolamenti di semplificazione si attengano al principio della riunione "in una unica fonte regolamentare, ove ciò corrisponda ad esigenze di semplificazione e conoscibilità normativa, di disposizioni provenienti da fonti di rango diverso".
- 2) Nella legge 16 giugno 1998 n.191 si prevede, all'art. 1, comma 17, che tra i criteri per operare la semplificazione sia inserito quello di "soppressione dei procedimenti che comportino, per l'amministrazione e per i cittadini, costi più elevati dei benefici conseguibili, anche attraverso la sostituzione dell'attività amministrativa diretta con forme di autoregolamentazione da parte degli interessati".
- 3) Nel d.d.l. n.3506 presentato dal Governo in materia di "Delegificazione e testi unici sui procedimenti amministrativi - Legge di semplificazione 1998", si prevede la costituzione, presso la Presidenza del Consiglio, di una unità specialistica composta da esperti nella redazione di testi normativi, nell'analisi economica, nella valutazione di impatto delle norme e nell'analisi costi-benefici della regolazione, del diritto comunitario, del diritto pubblico comparato, della linguistica, della scienza e tecnica dell'organizzazione.
- 4) Nello stesso disegno di legge si prevede un programma di codificazione e riordino delle norme legislative e regolamentari che disciplinano specifiche materie.

CAPITOLO II

LE FUNZIONI

1) I DATI GENERALI

1.1) Il conferimento di funzioni e compiti alle regioni e agli enti locali

L'obiettivo del processo di riforma del sistema amministrativo avviato dal Governo già a partire dagli ultimi mesi del 1996 e proseguito nel corso del 1997 è stato quello di ridefinire le funzioni dello Stato, delle Regioni e delle autonomie locali in base al principio della sussidiarietà istituzionale, avvicinando i cittadini ai centri di responsabilità decisionale e di gestione delle attività pubbliche. Il federalismo amministrativo che così si intende attivare attribuisce un nuovo e più decisivo ruolo alle autonomie territoriali, trasformando al contempo il ruolo dello Stato centrale.

Questo obiettivo è strettamente collegato con quello di realizzazione di uno Stato più snello e leggero, che sceglie di fare meno cose ma di farle meglio, di liberalizzare attività prima soggette a controlli e ingerenze amministrative, di regolare invece che gestire, di riservare l'azione pubblica solo a quelle funzioni per le quali si rilevi inefficace o inadeguato l'affidamento a privati.

L'azione del Governo nei primi mesi del 1997 si è caratterizzata dunque per la messa a punto di un disegno riformatore sostanzialmente unitario, nell'ambito del quale compiere scelte in ordine al rapporto tra Stato e sistema regionale e locale, ripensando contestualmente ruolo, compiti, apparati organizzativi dello Stato centrale.

Sono state assunte una serie di iniziative normative che si sono tradotte in parte in deleghe al Governo per la definizione delle linee di riordino, in base ad una serie di principi puntuali e ben determinati, in parte in disposizioni immediatamente applicabili e vigenti. I contenuti, i principi, le linee di riforma fondamentali delineati dalla legge 15 marzo 1997, n. 59 e dalla legge 15 maggio 1997, n. 127 sono stati già descritti nella Relazione dell'anno scorso. Nel presente rapporto si intende invece rendere conto dello stato di attuazione delle deleghe conferite al Governo per il trasferimento di funzioni e compiti dallo Stato alle regioni e agli enti locali. Si accennerà, in questo senso, anche all'attività svolta nei primi mesi del 1998.

Il conferimento di nuove funzioni al sistema delle autonomie locali, in attuazione dell'art. 1, della legge 59/97 è stato operato attraverso alcuni decreti legislativi. Per l'anno 1997, si devono ricordare in primo luogo:

- decreto legislativo 4 giugno 1997, n. 143 "Conferimento alle regioni di funzioni amministrative in materia di agricoltura e pesca e riorganizzazione dell'amministrazione centrale";
- decreto legislativo 19 novembre 1997, n. 422 "Conferimento alle regioni e agli enti locali di funzioni e compiti in materia di trasporto pubblico locale, a norma dell'art. 4, comma 4 della legge 15 marzo 1997, n. 59";
- decreto legislativo 23 dicembre 1997, n. 469 "Conferimento di funzioni e compiti alle regioni in materia di mercato del lavoro".

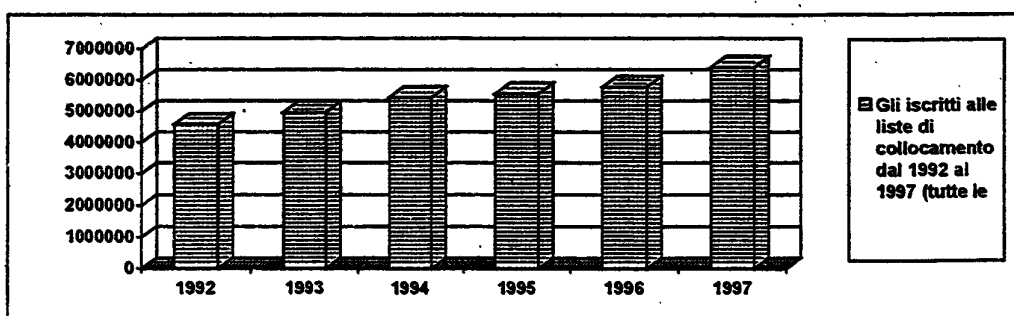
Per capire come sono stati strutturati in concreto i decreti di attuazione delle deleghe, si ritiene utile tracciare molto sinteticamente le linee di riforma indicate da uno dei decreti citati, il decreto legislativo n. 422/97 in materia di trasporto pubblico locale.

In questo settore, sono rimaste allo Stato soltanto le competenze relative agli accordi internazionali, alla sicurezza e alla riduzione dell'inquinamento.

Alle regioni sono stati delegati i compiti di programmazione, le funzioni relative ai servizi di interesse regionale e locale, anche se in concessione alla società delle Ferrovie dello Stato. E' previsto peraltro che le regioni stesse conferiscano agli enti locali tutte quelle funzioni in materia di trasporto pubblico locale che non richiedano l'unitario esercizio a livello regionale. Oltre ai principi di sussidiarietà, il conferimento deve rispettare i principi di economicità, di efficienza, di responsabilità, unicità, omogeneità dell'amministrazione e, infine, il principio di copertura finanziaria. Quanto all'organizzazione del trasporto pubblico locale, i principi richiamati sono quelli della programmazione regionale, il coordinamento tra programmazione statale e quella regionale e poi, per quanto riguarda gli investimenti, il coordinamento operato attraverso lo strumento degli accordi di programma tra il Ministero dei trasporti e gli organi di vertice della regione e degli enti locali interessati. E' previsto che le regioni e gli enti locali incentivino la concorrenza e il superamento degli assetti monopolistici, attuando anche la trasformazione delle aziende speciali in società per azioni o in cooperative.

Ancora, ma pure se solo per un breve accenno, non può trascurarsi una sintetica indicazione del contenuto del d.lgs. n.469/97 che conferisce alle regioni e agli enti locali funzioni e compiti relativi al collocamento e alle politiche attive del lavoro, riservando allo Stato il ruolo generale di indirizzo, promozione e coordinamento delle attività, nonché di raccordo con gli organismi internazionali.

Il decreto prevede l'abolizione del monopolio statale in materia di collocamento e l'apertura ai privati che siano autorizzati dal Ministero del Lavoro a svolgere attività di mediazione tra domanda e offerta di lavoro. La scelta del governo di riformare il settore in esame era stata auspicata da molto tempo da tutte le parti sociali. La "pressione" verso questa attività della pubblica amministrazione è particolarmente elevata. Gli iscritti alle liste di collocamento sono stati, nel 1997, 6.423.808. La funzione di collocare e inserire nel lavoro un numero così elevato di persone è diventata molto più impegnativa negli ultimi cinque anni, come dimostra il grafico seguente, ragione per la quale la scelta del governo di riformare il settore è apparsa improcrastinabile.



La pressione degli utenti verso la funzione del collocamento.

Strettamente collegato al processo di conferimento di compiti e funzioni alle regioni e agli enti locali, appare poi il d.lgs. 28 agosto 1997, n. 281, relativo alla definizione ed ampliamento delle attribuzioni della Conferenza permanente per i rapporti tra lo Stato, le regioni e le provincie autonome di Trento e di Bolzano e l'unificazione, per le materie ed i compiti di interesse comune delle regioni, delle provincie e dei comuni, con la Conferenza Stato-città ed autonomie locali.

Questo provvedimento consente di rafforzare la Conferenza Stato, regioni e provincie autonome, dando a questo organo nuovi compiti coerenti con un più incisivo ruolo delle regioni rispetto alle scelte strategiche che in sede europea e nell'ambito dell'ordinamento interno le riguardano direttamente.

Il decreto inoltre dà copertura legislativa e istituzionalizza la Conferenza Stato-città-autonomie locali e individua una sede unitaria di raccordo, cooperazione, confronto e, in taluni casi, codelibrazione, fra il Governo e il sistema delle regioni e delle autonomie locali attraverso l'istituzione della Conferenza Unificata.

Infine, con il decreto in esame si prevede un complesso articolato di sedi istituzionalizzate attraverso le quali il confronto fra Governo nazionale e governi regionali e locali può svilupparsi nel rispetto delle peculiarità di tutte le parti interessate e in attuazione del principio di leale

cooperazione, fondamentale anche negli ordinamenti e nell'esperienza costituzionale degli Stati federali.

I decreti citati, così come il decreto in materia di ridefinizione dell'organizzazione e delle funzioni in materia di commercio estero dimostrano che la l. n.59 del 1997 configura un disegno riformatore sostanzialmente unitario, nell'ambito del quale non si tratta di compiere soltanto scelte in ordine al rapporto tra Stato e sistema regionale e locale ma anche di "ripensare" ruolo, compiti, apparati organizzativi dello Stato centrale.

In linea con questa articolazione complessa dei testi normativi, si pone anche il d.lgs. n.143/97, in materia di agricoltura e pesca, con il quale non solo si trasferiscono tutte le funzioni e i compiti svolti in precedenza dal Ministero in materia di agricoltura, foreste, pesca, agriturismo, caccia, sviluppo rurale, alimentazione, alle regioni o, mediante delega, alle province e ai comuni, ma si istituisce anche il Ministero per le politiche agricole, con il compito di elaborare e coordinare, d'intesa con Conferenza Stato-regioni, le linee di politica agricola, agroindustriale e forestale, in coerenza con quella comunitaria.

Nei primi mesi del 1998 sono stati inoltre emanati:

- d.lgs. 31 marzo 1998, n.112 recante il "Conferimento di funzioni e compiti alle regioni ed enti locali di funzioni e compiti statali, in attuazione del Capo I della legge 15 marzo 1997, n. 59";
- d.lgs. n. 115 del 1998 "Completamento del riordinamento dell'Agenzia per i servizi sanitari regionali";
- d.lgs. n. 114 del 1998 "Riforma della disciplina relativa al settore del commercio".

Oltre ai decreti già richiamati, che si configurano esplicitamente come decreti di conferimento di funzioni, anche altri decreti emanati in attuazione delle deleghe contenute nel Capo I della legge n. 59 del 1997 contengono norme che attribuiscono nuove funzioni alle regioni e al sistema delle autonomie locali.

In particolare, operano in questo senso:

- d.lgs. 11 febbraio 1998 n. 32 "Razionalizzazione del sistema di distribuzione dei carburanti";
- d.lgs. n. 143 del 1998 "Disposizioni in materia di commercio con l'estero";
- lo schema di d.lgs. approvato il 27 marzo 1998 "Interventi per la razionalizzazione del sostegno pubblico alle imprese".

Per quanto attiene al più importante dei decreti legislativi citati, quello relativo al conferimento di funzioni e compiti amministrativi dello Stato alle regioni e agli enti locali (d.lgs. 112/98), il criterio uniforme che ispira ogni settore di riferimento (sviluppo economico e attività produttive; territorio, ambiente e infrastrutture; servizi alla persona e alla comunità; polizia amministrativa regionale e locale) è la distinzione per parti che evidenziano:

- l'ambito di applicazione delle nuove disposizioni;
- l'eventuale individuazione di funzioni pubbliche soppresse o "dismesse";
- la determinazione delle funzioni e dei compiti conservati allo Stato o di rilievo nazionale;
- il conferimento di funzioni alle regioni;
- il conferimento di funzioni agli enti locali;
- l'individuazione delle strutture centrali da riordinare;
- l'abrogazione delle norme previgenti.

Nella relazione dell'anno 1998 potranno evidenziarsi gli effetti delle normative in esame sul sistema delle amministrazioni centrali.

2) I DATI ANALITICI

2.1) Le proposte delle Amministrazioni

L'analisi condotta per la rilevazione dello stato della pubblica amministrazione nel 1997, ha inteso segnalare le proposte formalizzate avanzate dalle strutture interne agli organi di vertice dell'amministrazione o ad altri uffici, per lo svolgimento di nuove funzioni e nuovi compiti, per rilevare il grado di apertura al cambiamento, le spinte innovative e di sviluppo organizzativo che emergono. Le Tabella 32 indica, per ciascun comparto, le amministrazioni più propositive e dinamiche e gli organi cui sono state inoltrate le richieste di innovazione.

In generale, emerge un ruolo attivo delle direzioni generali e degli uffici di rango inferiore, mentre risultano assolutamente poco propositive, sotto questo profilo, gli uffici studi delle amministrazioni, il servizio di controllo interno, gli uffici per le relazioni con il pubblico - URP, che pure dovrebbero svolgere funzioni di impulso e innovazione funzionale.

TOTALE COMPARTI

FUNZIONI

NUOVE FUNZIONI

Tabella 32

Dati al 31/12/1997

COMPARTI	NUMERO DI PROPOSTE FORMALIZZATE DI NUOVE FUNZIONI	UFFICI PROPONENTI						ORGANI RICEVENTI		
		Numero di uffici di livello dirigenziale generale	Ufficio studi	U.R.P.	Controllo interno	Altri uffici	Ministro o organo di vertice	Controllo interno	Altre strutture	
MINISTERI	9	5	0	0	0	4	4	1	3	
ENTI PUBBLICI NON ECONOMICI	4	2	0	0	0	2	2	0	0	
ENTI DI RICERCA	1	0	0	0	0	1	0	1	0	
AZIENDE AUTONOME	0	0	0	0	0	0	0	0	0	

Elaborazione: Dipartimento della Funzione Pubblica

2.2) *Gli interventi sostitutivi del Governo*

Nella ricognizione degli interventi normativi adottati dal Governo per la definizione delle funzioni conferite alle regioni e agli enti locali, si deve dar conto anche degli interventi sostitutivi adottati con decreto legislativo, per inadempimento delle regioni nell'attività di conferimento e ripartizione di funzioni tra regioni ed enti locali, le cui disposizioni si applicano fino alla data di entrata in vigore delle leggi regionali. Sono stati emanati due provvedimenti - entrambi nel corso del 1998 - ed è stato predisposto uno schema di decreto legislativo, ancora in itinere. Nel riquadro seguente sono indicati i provvedimenti, già emanati o in corso di emanazione, previsti dall'art. 4. comma 5 della legge n. 59/97.

Interventi sostitutivi del Governo per inerzia delle regioni nell'emanazione delle leggi regionali di conferimento di funzioni alle provincie e agli enti locali:

- D.lgs. 5 marzo 1998, n. 60 "Intervento sostitutivo del Governo per la ripartizione di funzioni amministrative tra regioni ed enti locali in materia di agricoltura e pesca"
- D.lgs. 22 settembre 1998, n. 345 "Intervento sostitutivo del governo per la ripartizione di funzioni amministrative tra regioni ed enti locali in materia di trasporto pubblico locale"
- Schema D.lgs. "Intervento sostitutivo del Governo per la ripartizione tra le regioni Piemonte, Lombardia, Veneto, Umbria, Marche, Puglia e Calabria ed i rispettivi enti locali delle funzioni amministrative in materia di mercato del lavoro".

CAPITOLO III

LE STRUTTURE

1) I DATI GENERALI

1.1) La ristrutturazione dei Ministeri

Definito nel corso dell'anno e nei primi mesi del 1998 il disegno generale in base al quale le funzioni e i compiti che dall'amministrazione centrale e periferica dello Stato passano alle regioni e al sistema delle autonomie, l'impegno del Governo è volto a dare attuazione alle deleghe contenute negli altri Capi della legge 15 marzo 1997, n. 59 per ridisegnare, prima di tutto, la struttura e l'organizzazione dell'amministrazione centrale dello Stato, operare il riordino degli enti pubblici, ridisegnare e riformare i modelli organizzativi degli enti di ricerca.

In questo senso, occorre ricordare che la legge 59/97 indica, come obiettivo e come principio della riforma delle strutture centrali, la riduzione del numero dei ministeri ed una redistribuzione delle loro competenze, da attuare tenendo conto della necessità di accorpate le strutture per funzioni omogenee e di riorganizzare per grandi aree l'articolazione ministeriale. La Presidenza del Consiglio deve essere del pari sottoposta a riordino, secondo un modello fortemente orientato ad esercitare funzioni di indirizzo e coordinamento politico, trasferendo le altre competenze alla responsabilità di specifici Ministri. La riforma dei Ministeri è evidentemente strettamente collegata al riordino delle strutture periferiche delle amministrazioni centrali ma si collega anche a quella degli enti pubblici, che devono essere rivisti prevedendo la soppressione e l'accorpamento di quelli che non hanno una dimensione adeguata o che svolgono attività e compiti duplicati.

Il Governo ha individuato alcune linee generali e unitarie per operare il riordino strutturale dell'apparato amministrativo.

Per i Ministeri, un punto di riferimento concreto che può assumersi come modello organizzativo già operante, è costituito dalla nuova struttura del Ministero del Tesoro, del Bilancio e della Programmazione economica, articolato in Dipartimenti, raccolti intorno a grandi aree funzionali organiche secondo lo schema indicato nella Tabella 33.

La nuova struttura del Ministero del Tesoro, del Bilancio e della Programmazione Economica

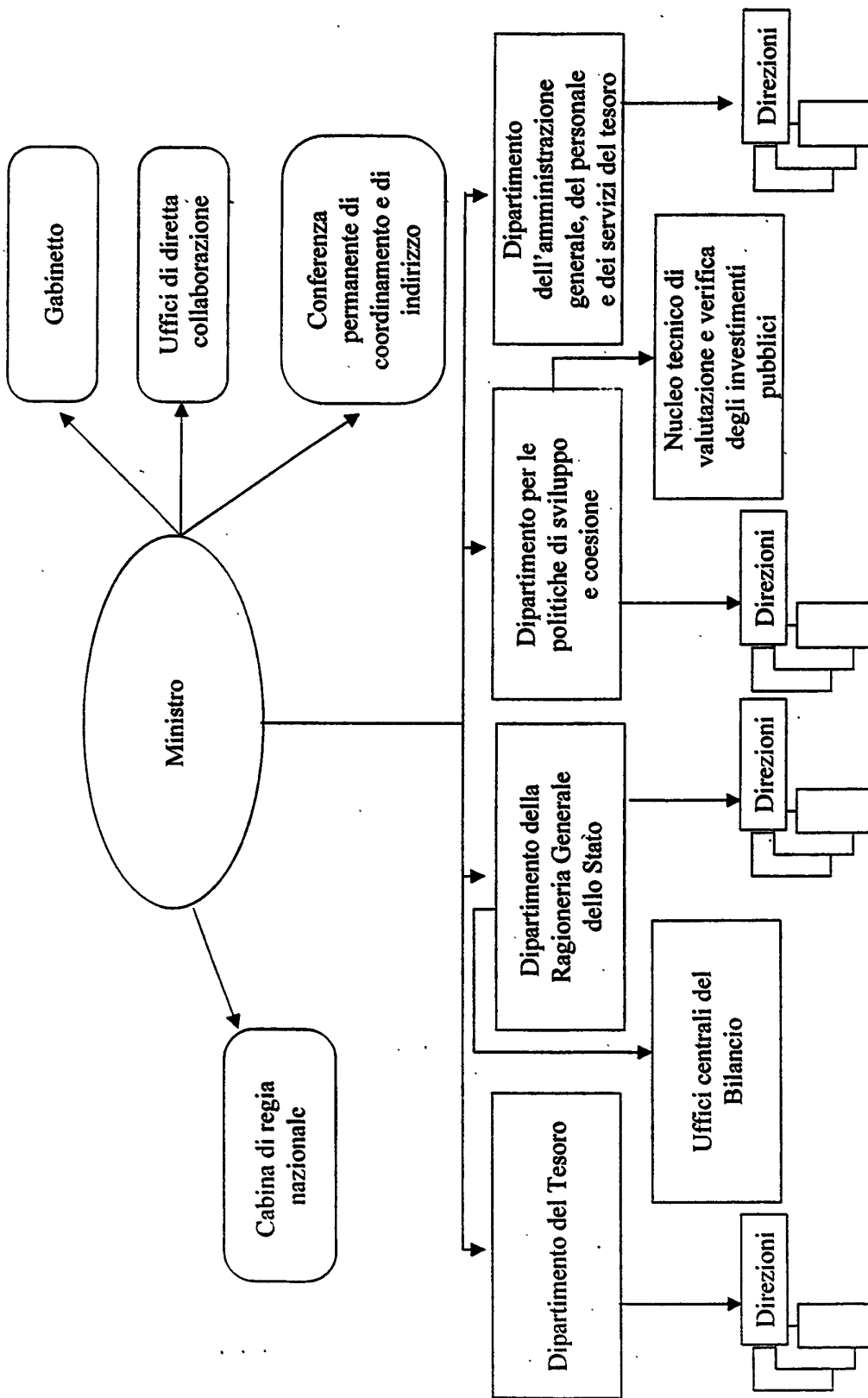


Tabella 33

La scelta di prefigurare modelli organizzativi omogenei non comporta l'ingessamento delle strutture in un unico schema uniforme, che non tenga conto delle differenze esistenti e delle diverse esigenze che si registrano tra i sistemi organizzativi. In sintesi, senza impedire la necessaria flessibilità e differenziazione, la ristrutturazione che si delinea deve essere riconducibile ad un disegno complessivo coerente.

Con le modifiche introdotte all'art. 12 della legge n. 59/97 e dalla legge 127/97, si apre al legislatore delegato la possibilità di individuare una pluralità di modelli organizzativi in relazione alle funzioni e ai compiti affidati a ciascuna amministrazione.

Alcune ipotesi di ristrutturazione allo studio, si discostano in modo significativo dalla logica tradizionale dell'organizzazione ministeriale, basata sulla netta demarcazione delle direzioni in base alle competenze specialistiche attivate, per individuare invece soltanto poche macroaree distinte per funzioni omogenee, secondo uno schema di massima indicato nella Tabella 34.

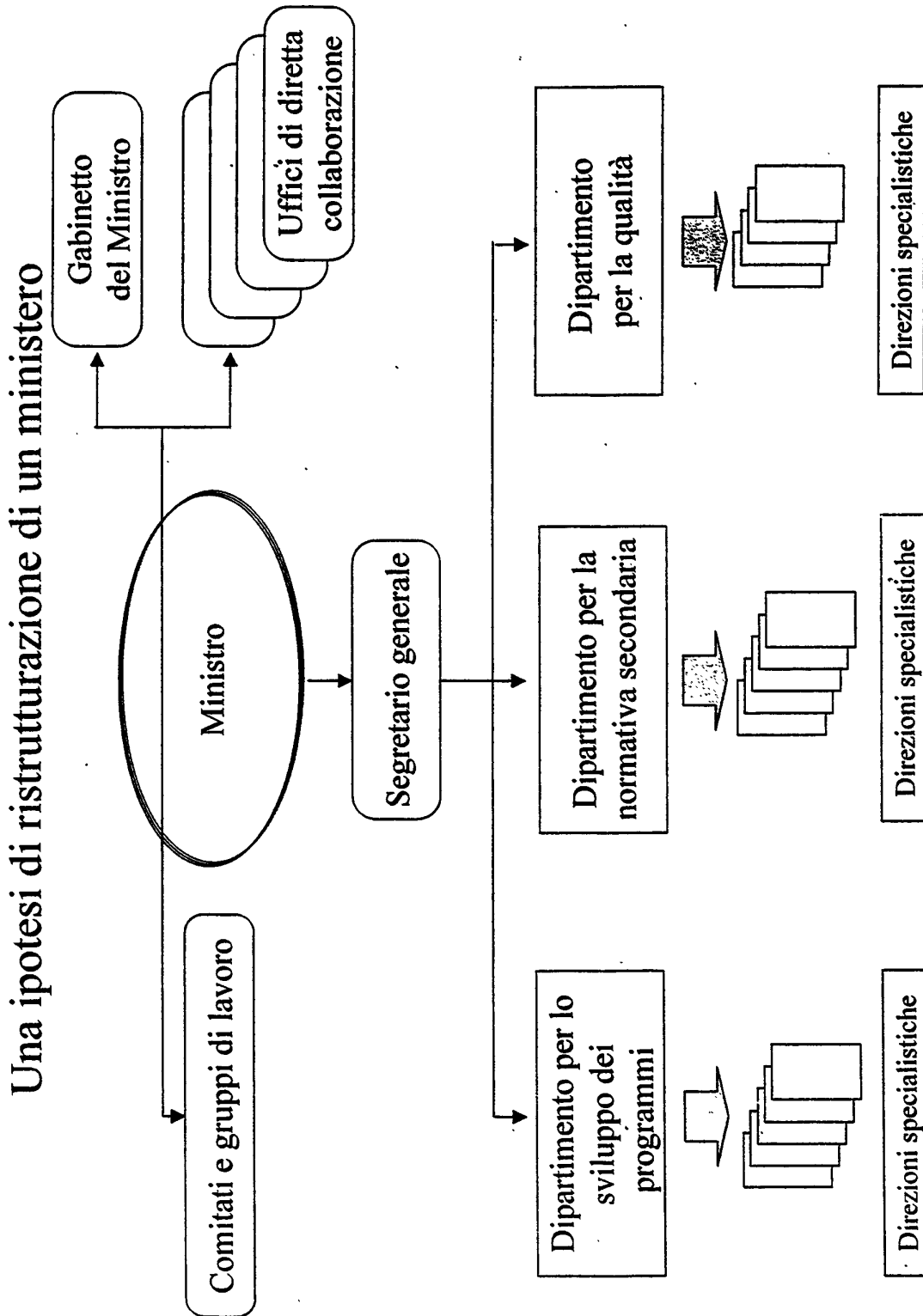


Tabella 34

Al di fuori delle nuove possibilità e delle aperture offerte dalla legge n. 59/97 per la modernizzazione degli schemi organizzativi degli apparati pubblici, la scelta delle amministrazioni subisce le restrizioni di una normativa ancorata al modello tradizionale di articolazione per direzioni.

In questo senso, con la ristrutturazione del Ministero dell'industria, del commercio e dell'artigianato, operata nei primi mesi del 1997, con il D.P.R. 28 marzo 1997, n. 220, non si è potuto che adottare uno schema classico di individuazione di competenze operate per accorpamento e secondo il modulo gerarchico-funzionale delle direzioni generali, come mostra la Tabella 35.

Infine le Tabelle 36, 37, 38 e 39 mostrano l'atipicità dell'ordinamento italiano, caratterizzato da un rilevante numero di Ministeri, rispetto alla situazione degli altri paesi europei, come Francia, Germania e Regno Unito, nei quali si rileva una maggior concentrazione dei siti decisionali delle amministrazioni centrali.

La riorganizzazione degli uffici di livello dirigenziale generale del Ministero dell'Industria, del Commercio e dell'Artigianato (D.P.R. 28 marzo 1997, n.220)

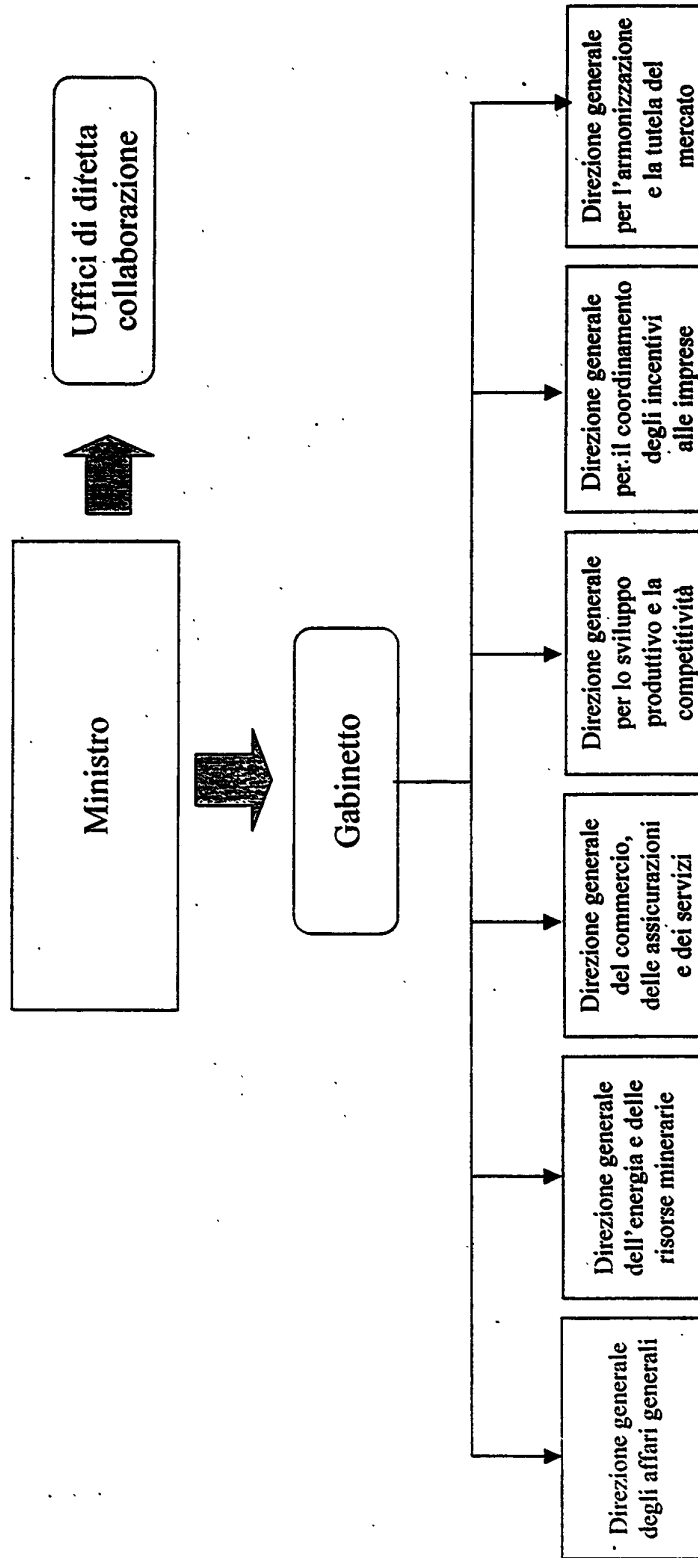


Tabella 35

L'ORGANIZZAZIONE DEL GOVERNO
FRANCESE NEL 1997

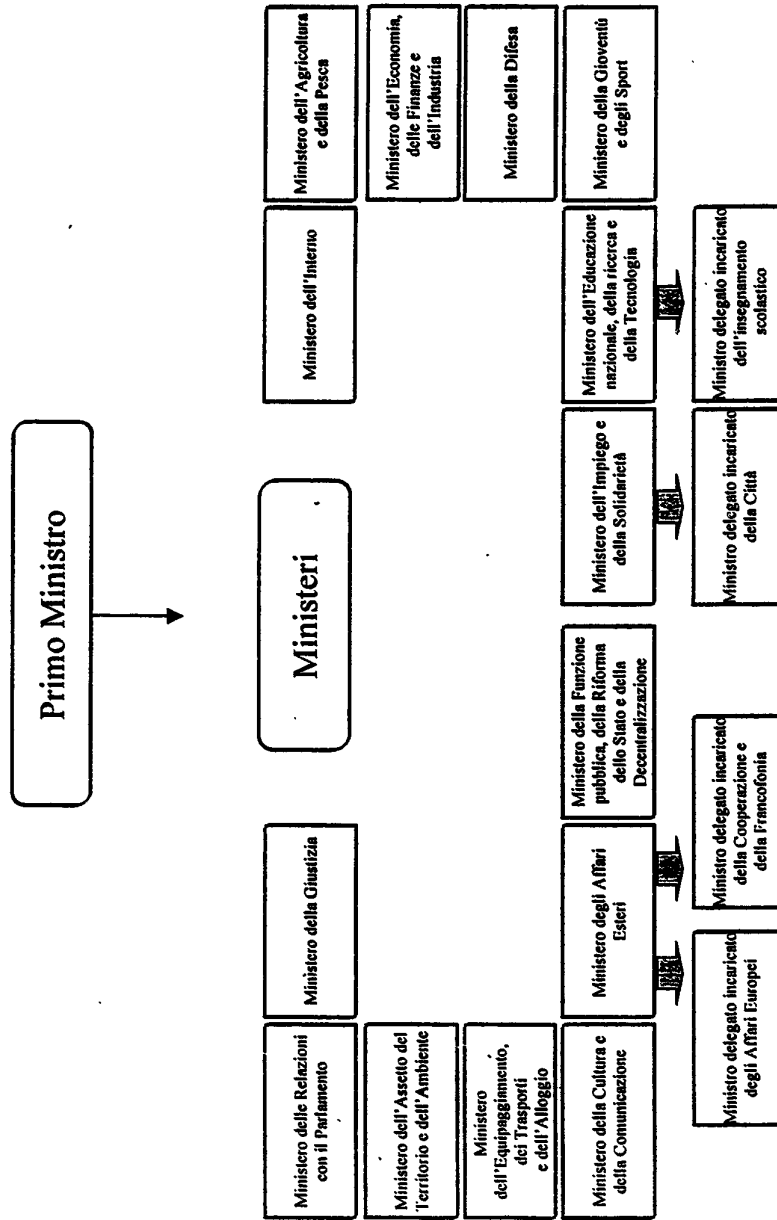


Tabella 37

L'ORGANIZZAZIONE DEL GOVERNO
BRITANNICO NEL 1997

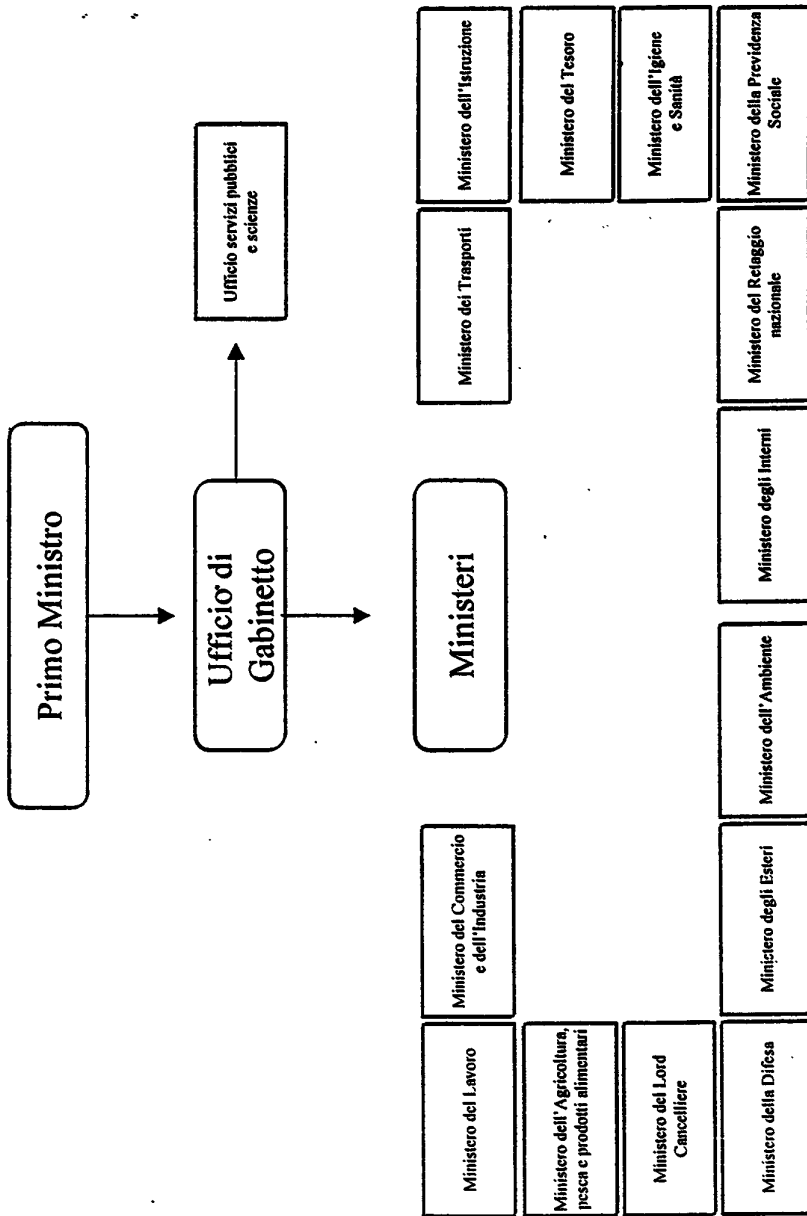


Tabella 38

L'ORGANIZZAZIONE DEL GOVERNO DELLA
REPUBBLICA FEDERALE DI GERMANIA NEL 1997

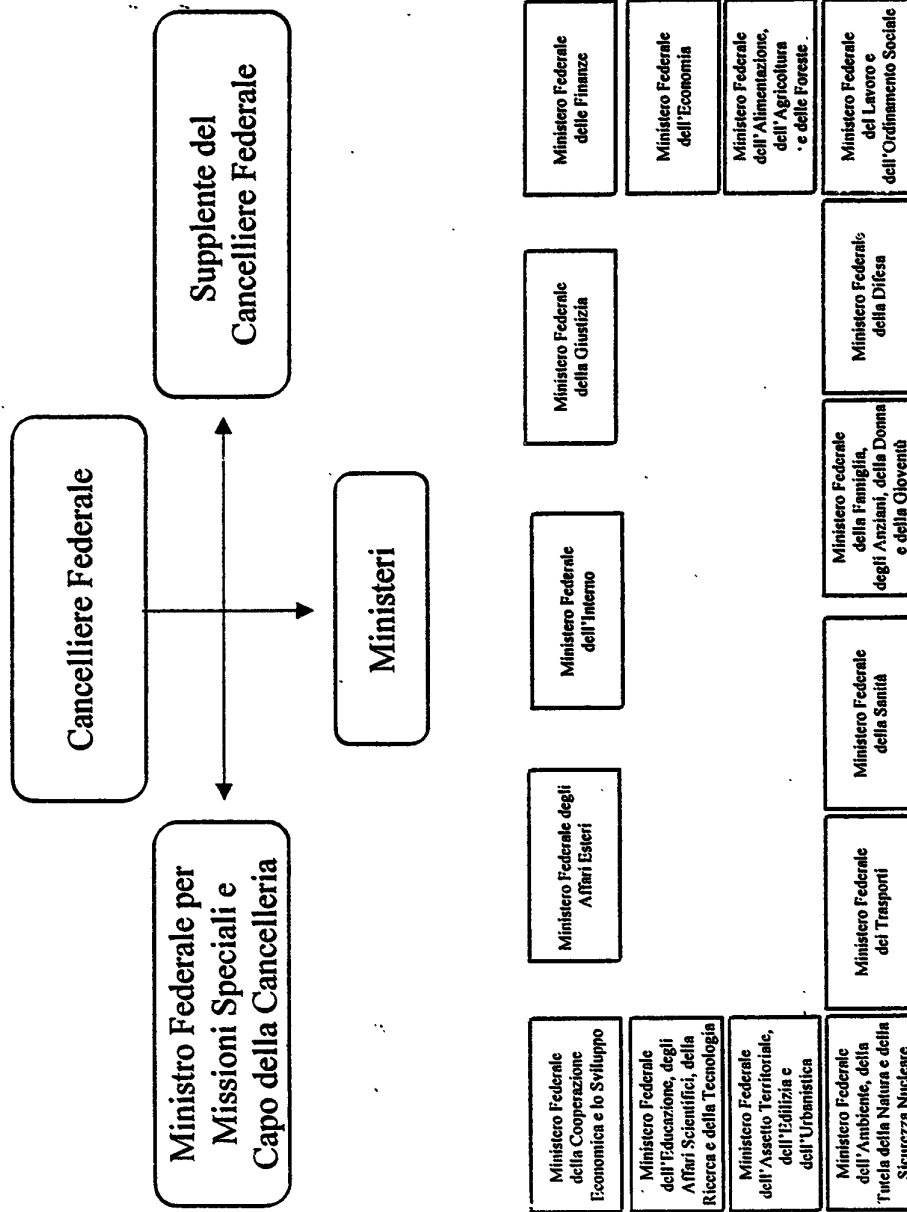


Tabella 39

1.2) Il riordino degli enti

In attuazione della delega conferita al Governo dall'art. 11, comma 1, lett. b) della legge n. 59/97 per il riordino degli enti pubblici nazionali che operano in settori diversi dalla assistenza e previdenza, nonché dei privati che operano nella promozione e nel sostegno pubblico al sistema nazionale, sono stati emanati i seguenti provvedimenti:

- d.lgs. 18 novembre 1997, n. 426: "Trasformazione dell'ente pubblico "Centro sperimentale di cinematografia" nella fondazione "Scuola nazionale di cinema" (G.U. 12 dicembre 1997, n. 289)
- d.lgs. 8 gennaio 1998, n. 3: "Riordino degli organi collegiali operanti presso la Presidenza del Consiglio dei Ministri - Dipartimento dello spettacolo" (G.U. 14 gennaio 1998, n. 10)
- d.lgs. 29 gennaio 1998, n. 20: "Trasformazione in fondazione dell'ente pubblico Istituto nazionale per il dramma antico" (G.U. 12 febbraio 1998, n. 35)
- d.lgs. 29 gennaio 1998, n. 19: "Trasformazione dell'ente pubblico "La Biennale di Venezia" in persona giuridica privata denominata "Società di cultura La Biennale di Venezia" (G.U. 8 maggio 1998, n. 105)
- d.lgs. 9 luglio 1998, n. 283: "Istituzione dell'Ente tabacchi italiani" (G.U. 17 agosto 1998, n. 190)
- d.lgs. 15 ottobre 1998: "Razionalizzazione delle norme concernenti l'Istituto per la vigilanza sulle assicurazioni private e di interesse collettivo - ISVAP"

Sono invece in fase di definitiva approvazione:

- Schema di d.lgs. "Istituzione del Servizio centrale per i controlli tributari e gli studi di politica economica e fiscale"
- Schema di d.lgs. "Riordino del C.N.R. e norme per gli enti di ricerca"

- Schema di d.lgs. "Istituzione dell'Agencia nazionale per l'energia e per l'ambiente - ENEA"
- Schema di d.lgs. "Riordino dell'A.S.I."
- Schema di d.lgs. "Disposizioni correttive ed integrative dei decreti n. 426/97 e nn. 3, 19, 20 del 1998".

1.3) Le linee di riordino del sistema nazionale della ricerca scientifica e tecnologica.

L'art. 11, co. 1, lett. d) e l'art. 18 della legge n. 59/97 conferiscono una delega al Governo per riordinare e razionalizzare gli interventi diretti a promuovere e sostenere il settore della ricerca scientifica e tecnologica, nonché gli organismi operanti in questo settore.

E' stato dunque predisposto e presentato in data 31 luglio 1997, uno schema di architettura del nuovo sistema che intende allineare la nostra struttura di governo della ricerca a quella adottata nei più importanti paesi industrializzati.

Per garantire il fondamentale coordinamento delle azioni, la concertazione delle politiche e la programmazione degli interventi, è stata individuata una specifica azione del CIPE ed è prevista l'istituzione di un fondo integrativo nazionale per favorire il processo di convergenza verso obiettivi comuni di rilevante interesse nazionale, lasciando a ministeri, enti e agenzie, flessibilità e spazio nei piani operativi e nell'esecuzione. Si prevede che il sistema sia supportato da un Comitato per la Ricerca e l'Innovazione, mentre la definizione degli obiettivi strategici di governo si tradurrà in un Programma Quadro nazionale, pluriennale, che analogamente a quanto previsto nell'Unione Europea, definirà gli obiettivi, determinerà i grandi temi, individuerà le risorse, delinea i percorsi attuativi e i soggetti coinvolti.

La situazione dello stato della ricerca nel nostro paese, con le riforme organiche previste per gli enti, dovrebbe ricevere nuovo impulso e portarsi nella media dei paesi europei maggiormente industrializzati. In Italia infatti, il complesso delle risorse finanziarie ed umane, per ricerca e sviluppo è insufficiente, come mostrano le Tabelle 40 e

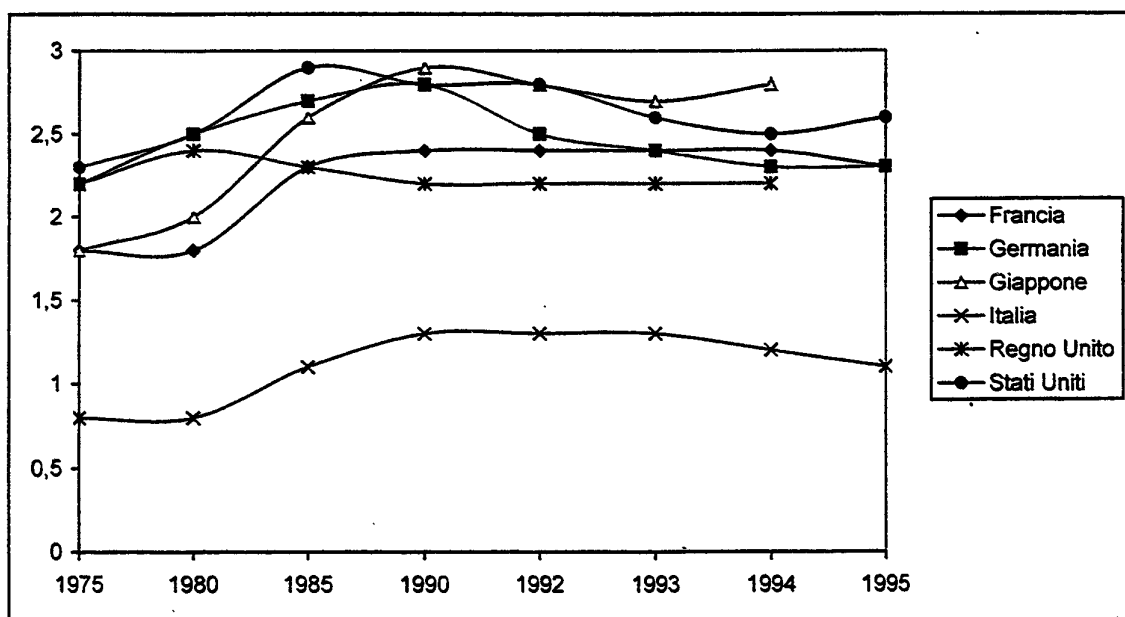
Il lavoro preliminare svolto dal Ministero per la ricerca scientifica e tecnologica è stato posto a base del provvedimento della delega indicata in premessa.

Il d.lgs. 5 giugno 1998, n. 204, recante "Disposizioni per il coordinamento, la programmazione e la valutazione della politica nazionale relativa alla ricerca scientifica e tecnologica, a norma dell'art. 11, comma 1, lettera d), della legge 15 maggio 1997, n. 59" ha provveduto a disciplinare l'attività di programmazione, le competenze del CIPE, gli organi collegiali per la politica della ricerca, l'attività propulsiva, propositiva e di consulenza, le competenze del MURST.

Tabella 40

La spesa per ricerca e sviluppo

Percentuale di spesa sul PIL per Ricerca e sviluppo in Italia e all'estero



I dati che si riferiscono all'anno 1995 sono previsioni.

Nota: Si osserva che la spesa per Ricerca e Sviluppo in Italia in percentuale di PIL è stata nel 1994, circa la metà di quella francese e tedesca o americana, e poco più della metà di quella inglese.

	1975	1980	1985	1990	1991	1992	1993	1994	1995
Canada	1,1	1,2	1,4	1,4	1,5	1,6	1,6	1,6	1,6
Francia	1,8	1,8	2,3	2,4	2,4	2,4	2,4	2,4	2,3
Germania	2,2	2,5	2,7	2,8	2,6	2,5	2,4	2,3	2,3
Giappone	1,8	2,0	2,6	2,9	2,8	2,8	2,7	2,8	
Italia	0,8	0,8	1,1	1,3	1,3	1,3	1,3	1,2	1,1
Regno Unito	2,2	2,4	2,3	2,2	2,2	2,2	2,2	2,2	
Stati Uniti	2,3	2,5	2,9	2,8	2,8	2,8	2,6	2,5	2,6

Nota: La spesa per Ricerca e Sviluppo in rapporto al prodotto interno lordo in alcuni paesi dell'Ocse. I dati che si riferiscono all'anno 1995 sono previsioni.

Fonte: Ocse

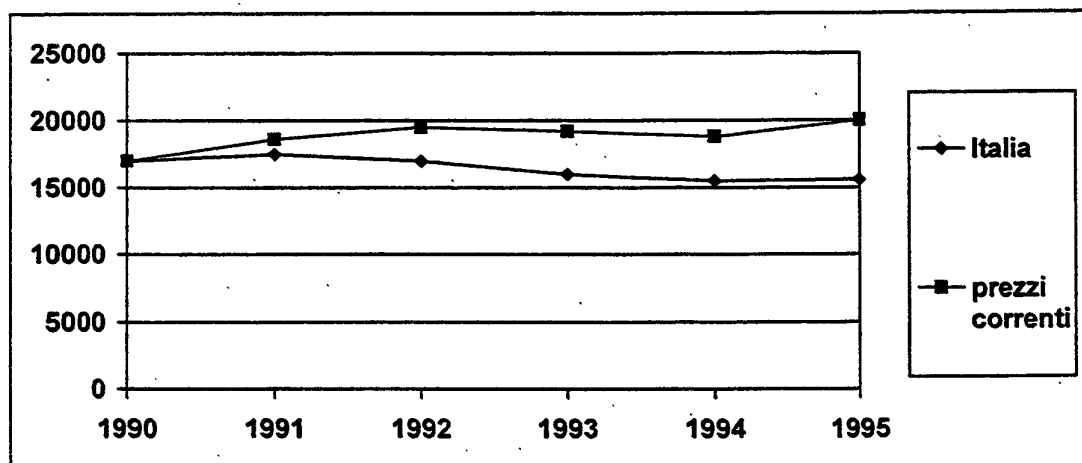
Tabella 41

La spesa per Ricerca e Sviluppo in alcuni paesi dell'Ocse negli anni 1981, 1987, 1994
(Milioni di dollari USA e prezzi 1990)

	1981		1987		1994	
	mdu	%	mdu	%	mdu	%
Canada	4.959	2.4	6.833	2.4	8.750	2.8
Francia	15.578	7.7	20.052	7.2	24.009	7.6
Germania	22.295	11.0	29.392	10.5	33.903	10.8
Giappone	32.762	16.1	49.330	17.7	63.215	20.1
Italia	6.521	3.2	10.038	3.6	11.235	3.6
Regno Unito	16.449	8.1	18.846	6.8	20.503	6.3
Stati Uniti	104.381	51.4	144.495	51.8	152.745	48.6

Nota: La conversione in milioni di dollari USA a prezzi 1990 (mdu) è stata eseguita secondo le parità di potere di acquisto elaborate dall'Ocse.

La spesa complessiva per Ricerca e Sviluppo in Italia dal 1990 al 1995



Nota: La spesa per Ricerca e Sviluppo negli anni '90 si è evoluta verso una effettiva riduzione

Fonte: Elaborazione dell'Isrds su dati Ocse

Anche la nostra bilancia tecnologica dei pagamenti segnala una posizione di saldo negativo tra acquisti e cessioni, ovvero una dipendenza tecnologica del nostro paese nei confronti dell'estero, come emerge dalla Tabella 42. Infine, anche la situazione relativa allo "stato" dei brevetti indica la poca penetrazione delle innovazioni italiane in ambito europeo. La Tabella 43 mostra, per il 1995, che il numero di brevetti rilasciati per l'Italia equivale a circa il 50% delle domande inoltrate. Questo dato segnala la carenza di metodo di presentazione e di supporto presso l'Ufficio Brevetti Europa.

La bilancia tecnologica dei pagamenti in Italia per tipo di transazione (1991-1995)

Tipo di transazione	1991	1992	1993	1994	1995
. INTROITI					
Brevetti	44	58	33	46	55
Licenze	214	176	172	228	376
Know-how	123	75	104	85	119
Marchi di fabbrica	125	108	160	284	358
Disegni industriali	32	28	34	25	56
Servizi di Res	222	328	457	499	723
Assistenza tecnica	1096	1115	940	897	759
Totale	1856	1888	1900	2064	2446
ESBORSI					
Brevetti	218	210	116	135	166
Licenze	1420	1233	1230	1200	1038
Know-how	116	117	164	133	124
Marchi di fabbrica	175	222	201	449	275
Disegni industriali	30	29	25	31	27
Servizi di Res	322	458	471	521	513
Assistenza tecnica	973	1091	802	728	843
Totale	3254	3360	3009	3197	2986

Fonte: Elaborazione dell'ISRDS-CNR su dati UIC

Tabella 42

Brevetti richiesti e rilasciati dall'Ufficio Europeo dei Brevetti nel 1995

	Numero di domande di brevetto		Numero di brevetti rilasciati	
	1995	%	1995	%
Stati Uniti	17.579	29,3	10.305	24,8
Germania	11.789	19,6	8.797	21,1
Giappone	10.190	17	9.875	23,7
Francia	4.667	7,8	3.464	8,3
Regno Unito	3.212	5,3	1.937	4,7
Svizzera	2.084	3,5	1.554	3,7
Italia	2.071	3,4	1.260	3
Paesi bassi	2.293	3,8	1.224	2,9
Altri Paesi	6.193	10,3	3.193	7,7
Totale	60.078	100	41.609	100

Tabella 43

Per la razionalizzazione ed il rilancio degli enti di ricerca il governo intende operare attraverso:

- una riduzione del numero degli enti minori, mediante accorpamenti e coordinamenti;
- una definizione degli elementi distintivi tra ente ed ente, anche attraverso il superamento del solo criterio di individuazione del carattere di non strumentalità, finalizzato all'attribuzione chiara di specifiche missioni;
- un corrispondente rafforzamento dell'autonomia, della responsabilizzazione e della valutazione di ciascuno di essi, attraverso una migliore conoscenza delle attività, dei presupposti e delle potenzialità di sviluppo;
- l'introduzione di una più ampia flessibilità normativa sull'assetto, nel rispetto delle diversità e dei compiti assegnati, accompagnata da una flessibilità nel tempo e negli strumenti riguardo alle loro attività;
- il sostegno, con interventi sia dal centro che dalla periferia, alle azioni di sburocratizzazione e ai processi di semplificazione amministrativa e di decentramento;
- la valorizzazione del capitale umano, sia stabilmente inserito nelle strutture che in formazione presso le stesse, con azioni di mobilità e qualificazione professionale.

La tabella 44 e l'allegato indicano il numero estremamente elevato degli enti di ricerca e la frammentazione delle strutture rilevata nel 1997.

XIII LEGISLATURA - DISEGNI DI LEGGE E RELAZIONI - DOCUMENTI

MINISTERO DI RIFERIMENTO	ORGANO O SERVIZI DELLA P.A.	ENTI PUBBLICI O DI RICERCA O AGENZIE	ENTI NON STRUMENT.	ENTI COMPARTO RICERCA	ENTI DI ALTRI COMPARTI	ASSOCIAZ. E FONDAZ.	ORGANISMI SCIENTIFICI DIPENDENTI DA ORG. INTERNAZ.	CONSORZI O SOCIETA' GEST. INFR. E PARCHI
ORGANISMO DI RICERCA								
CENTRO INTERNAZIONALE PER LA SCIENZA E L'ALTA TECNOLOGIA							X	
CENTRO INTERNAZIONALE PER L'INGEGNERIA GENETICA E LA BIOTECNOLOGIA							X	
UFFICIO REGIONALE PER LA SCIENZA E LA TECNOLOGIA IN EUROPA (ROSTE)							X	
LABORATORIO EUROPEO DI BIOLOGIA MOLECOLARE (HEIDELBERG)							X	
OSSERVATORIO SUD EUROPEO (MONACO DI BAVIERA)							X	
MINISTERO DEL BILANCIO								
ISTITUTO DI STUDIO PER LA PROGRAMMAZIONE ECONOMICA (ISPE)		X		X				
ISTITUTO NAZIONALE STUDI CONGIUNTURA (ISCO)		X		X				
MINISTERO DELLE POLITICHE AGRICOLE								
ISTITUTI RICERCA E SPERIMENTAZIONE AGRARIA (23)		X		X				
ISTITUTO NAZIONALE PER L'APICOLTURA						X		
LABORATORIO CENTRALE DI IDROBIOLOGIA	X				X			
ISTITUTO PER STUDI, RICERCHE E INFORMAZIONI SUL MERCATO AGRICOLO (ISMEA)		X			X			
ISTITUTO NAZIONALE ECONOMIA AGRARIA (INEA)		X		X				
ISTITUTO NAZIONALE PER LA NUTRIZIONE		X		X				
UFFICIO CENTRALE DI ECOLOGIA AGRARIA E DIFESA DELLE PIANTE COLTIVATE DALLE AVVERSITA' ATMOSFERICHE (UCEA)	X				X			
ENTE NAZIONALE DELLE SEMENTI ELETTE		X		X				
MINISTERO DELLA SANITA'								
ISTITUTO SUPERIORE DI SANITA'		X		X				
ISTITUTO SUPERIORE PER LA PREVENZIONE E LA SICUREZZA SUL LAVORO (ISPESL)		X		X				
ISTITUTI ZOOPROFILATTICI SPERIMENTALI (10)		X			X			

XIII LEGISLATURA - DISEGNI DI LEGGE E RELAZIONI - DOCUMENTI

MINISTERO DI RIFERIMENTO	ORGANI O SERVIZI DELLA P.A.	ENTI PUBBLICI O DI RICERCA O AGENZIE	ENTI NON STRUMENT.	ENTI COMPARTO RICERCA	ENTI DI ALTRI COMPARTI	ASSOCIAZ E FONDAZ.	ORGANISMI SCIENTIFICI DIPENDENTI DA ORG. INTERNAZ.	CONSORZI O SOCIETA' GEST. INFR. E PARCHI
ORGANISMO DI RICERCA								
ISTITUTI DI RICOVERO E CURA A CARATTERE SCIENTIFICO PUBBLICI (15)		X			X			
ISTITUTI DI RICOVERO E CURA A CARATTERE SCIENTIFICO PRIVATI (16)						X		
MINISTERO DEL LAVORO E PREVIDENZA SOCIALE								
CENTRO STUDI INVESTIMENTI SOCIALI (CENSIS)						X		
ISTITUTO ITALIANO MEDICINA SOCIALE (IIMS)		X		X				
ISTITUTO PER LO SVILUPPO E LA FORMAZIONE PROFESSIONALE DEI LAVORATORI (ISPOL)		X		X				
MINISTERO DELLE COMUNICAZIONI								
ISTITUTO SUPERIORE DELLE POSTE E TELECOMUNICAZIONI	X				X			
FONDAZIONE UGO BORDONI						X		
MINISTERO DELL'INDUSTRIA, DEL COMMERCIO E DELL'ARTIGIANATO								
ENTE PER LE NUOVE TECNOLOGIE, L'ENERGIA E L'AMBIENTE (ENEA)		X						
STAZIONE SPERIMENTALI (8)		X		X				
MINISTERO PER I BENI CULTURALI E AMBIENTALI								
ISTITUTO CENTRALE PER LA PATOLOGIA DEL LIBRO	X				X			
ISTITUTO CENTRALE PER IL CATALOGO E LA DOCUMENTAZIONE (ICCD)	X				X			
ISTITUTO CENTRALE PER IL CATALOGO UNICO DELLE BIBLIOTECHE ITALIANE E PER LE INFORMAZIONI BIBLIOGRAFICHE	X				X			
ISTITUTO CENTRALE DEL RESTAURO	X				X			
OPIFICIO DELLE PIETRE DURE E DEI LABORATORI DI RESTAURO	X				X			
SCUOLA ARCHEOLOGICA ITALIANA DI ATENE		X			X			
MINISTERO DELLA DIFESA								
CENTRO ESPERIENZE IDRODINAMICHE DELLA MARINA MILIT. (CEMM) RM	X				X			
CENTRO TECNICO DELLA MOTORIZZAZIONE (CETEM) MONTELIBRETTI (ROMA)	X				X			
CENTRO TECNICO GENIO MILITARE (CENTEGENIO) ROMA	X				X			

XIII LEGISLATURA - DISEGNI DI LEGGE E RELAZIONI - DOCUMENTI

MINISTERO DI RIFERIMENTO	ORGANISMO SERVIZI DELLA P.A.	ENTI PUBBLICI O DI RICERCA O AGENZIE	ENTI NON STRUMENT.	ENTI COMPARTO RICERCA	ENTI DI ALTRI COMPARTI	ASSOCIAZ. E FONDAZ.	ORGANISMI SCIENTIFICI DIPENDENTI DA ORG. INTERNAZ.	CONSORZI O SOCIETA' GEST. INFR. E PARCHI
ORGANISMO DI RICERCA								
CENTRO TECNICO MILITARE CHIMICO FISICO BIOLOGICO (CENTICHFIS) CIVITAVECCHIA	X				X			
CENTRO TECNICO MATERIALI DELLE TRASMISSIONI (CENETRA) ROMA	X				X			
COMMISSIONE PERMANENTE PER GLI ESPERIMENTI DEL MATERIALE DA GUERRA (MARIPERMAN) LA SPEZIA	X				X			
DIVISIONE AEREA STUDI RICERCHE E SPERIMENTAZIONI (DARS) PRATICA DI MARE (RM)	X				X			
CENTRO INTERFORZE STUDI PER LE APPLICAZIONI MILITARI (CISAm) (5)								
ISTITUTO PER LE TELECOMUNICAZIONI E L'ELETTRONICA (MARITELERADAR) LIVORNO (5)	X			X				
MINISTERO DELLA PUBBLICA ISTRUZIONE								
MUSEO DELLA SCIENZA E DELLA TECNICA - MILANO		X			X			
UNIONE ACCADEMICA NAZIONALE		X			X			
BIBLIOTECA DOCUMENTAZIONE PEDAGOGICA (BDP)		X			X			
ISTITUTI DI RICERCA REGIONALE (IRRSAE) (20)		X			X			
CEDE (RICERCA PEDAGOGICA ROMA)		X			X			
MINISTERO DELL'AMBIENTE								
AGENZIA NAZIONALE PER L'AMBIENTE		X			X			
AGENZIE REGIONALI PER L'AMBIENTE		X			X			
ISTITUTO PER LA RICERCA SCIENTIFICA E TECNOLOGICA APPLICATA AL MARE (ICRAM)		X		X				
CENTRO PER LA DIFESA DEL MARE ADRIATICO	X				X			
CENTRO PILOTA PER LA DIFESA DEL MARE (CPDM)	X				X			

NOTE:

(1) Istituto con legge in corso di pubblicazione

(2) L'ASI non è inserita nei comparti di cui al D.P.C.M. 593/93, al personale a tempo indeterminato si applica il contratto degli enti di ricerca

(3) E' un soggetto privato che opera per conto delle ferrovie dello Stato S.p.a.

(4) L'ENEA non è compreso nei comparti di contrattazione collettiva, in quanto è escluso dalla applicazione della legge quadro sul pubblico impiego

(5) L'inserimento del CISAM e di MARITELERADAR nel comparto ricerca era previsto dal D.P.C.M. 593/93 ma non è ancora operativo

ALLEGATO ALLA TABELLA 44**ELENCO DI ALCUNI ENTI DI RICERCA DI CUI ALLA TABELLA PRECEDENTE****OSSERVATORI ASTRONOMICI, ASTROFISICI E VESUVIANO**

Osservatorio Astrofisico di Arcetri
Osservatorio Astrofisico di Catania
Osservatorio Astronomico di Bologna
Osservatorio Astronomico di Brera
Osservatorio Astronomico di Capodimonte (OAC)
Osservatorio Astronomico di Collurania "V. Cerulli" (OACT)
Osservatorio Astronomico di Padova
Osservatorio Astronomico di Palermo
Osservatorio Astronomico di Roma (OAR)
Osservatorio Astronomico di Torino (OATO)
Osservatorio Astronomico di Trieste
Osservatorio Vesuviano
Stazione Astronomica Internazionale di Latitudine - Osservatorio Astronomico di Cagliari

ISTITUTI SPERIMENTALI DI RICERCA
(Ministero dell'E Politiche Agricole)

Istituto sperimentale agronomico per l'agrumicoltura
Istituto sperimentale per l'assestamento forestale e l'apicoltura
Istituto sperimentale per cerealicoltura
Istituto sperimentale per le colture foraggere
Istituto sperimentale per l'elaiotecnica
Istituto sperimentale per l'enologia
Istituto sperimentale per la floricoltura
Istituto sperimentale per la frutticoltura
Istituto sperimentale lattiero-caseario
Istituto sperimentale per la meccanizzazione agricola
Istituto sperimentale per la nutrizione delle piante
Istituto sperimentale per l'olivicoltura
Istituto sperimentale per l'orticoltura
Istituto sperimentale per la patologia vegetale
Istituto sperimentale per la selvicoltura
Istituto sperimentale per lo studio e la difesa del suolo
Istituto sperimentale per il tabacco
Istituto sperimentale per la valorizzazione tecnologica dei prodotti agricoli
Istituto sperimentale per la viticoltura
Istituto sperimentale per la zoologia agraria
Istituto sperimentale per la zootecnia

ISTITUTI ZOOPROFILATTICI SPERIMENTALI

(Ministero della Sanità)

Istituto Zooprofilattico Sperimentale dell'Umbria e delle Marche
Istituto Zooprofilattico Sperimentale della Lombardia e dell'Emilia
Istituto Zooprofilattico Sperimentale della Puglia e della Basilicata
Istituto Zooprofilattico Sperimentale delle Venezie
Istituto Zooprofilattico Sperimentale della Sicilia
Istituto Zooprofilattico Sperimentale del Mezzogiorno
Istituto Zooprofilattico Sperimentale del Lazio e della Toscana
Istituto Zooprofilattico Sperimentale della Sardegna
Istituto Zooprofilattico Sperimentale dell'Abruzzo e del Molise
Istituto Zooprofilattico Sperimentale del Piemonte, della Liguria, della Valle d'Aosta

ISTITUTI DI RICOVERO E CURA A CARATTERE SCIENTIFICO PUBBLICI

(Ministero della Sanità)

Centro riferimento oncologico - Aviano (PN)
Istituti fisioterapici ospitalieri - Roma
Istituto "Fondazione Pascale" - Napoli
Istituto gastroenterologico "S. De Bellis" - Castella Grotte (BA)
Istituto "Giannina Gaslini" - Genova
Istituto nazionale per la ricerca sul cancro - Genova
Istituto nazionale per lo studio e la cura dei tumori - Milano
Istituto nazionale riposo e cura degli anziani I.N.R.C.A. - Ancona
Istituto neurologico "Carlo Besta" - Milano
Istituto ortopedico Rizzoli - Bologna
Istituto per l'infanzia "Burlo Garofolo" - Trieste
Ospedale Maggiore - Milano
Ospedale oncologico - Bari
Policlinico "San Matteo" - Pavia
Azienda ospedaliera "L. Spallanzani" - Roma

ISTITUTI DI RICOVERO E CURA A CARATTERE SCIENTIFICO PRIVATI

Casa sollievo della Sofferenza - S. Giovanni Rotondo (FG)
Centro Auxiologico Piancavallo - Milano
Centro Cardiologico Fondazione Italo Monzino - Milano
Centro Eugenio Medea - Ponte Lambro (CO)
Centro residenziale Clinica S. Lucia - Roma
Centro S. Giovanni di Dio Fatebenefratelli - Brscia
Fondazione Casimiro Mondino - Pavia
Fondazione Salvatore Maugeri - Pavia
Fondazione Centro S. Raffaele del Monte Tabor - Milano
Fondazione Stella Maris - San Miniato - Pisa
Istituto Dermopatico dell'Immacolata - Roma
Istituto Europeo di Oncologia - Milano
Istituto Sanatrix - Pozzilli (IS)
Oasi di Maria Santissima - Troina (EN)
Ospedale Bambin Gesù - Roma
Santa Maria Nascente Fondazione Don Gnocchi - Milano

STAZIONI SPERIMENTALI

(Ministero dell'Industria, del Commercio e dell'Artigianato)

Stazioni sperimentali per il vetro
Stazioni sperimentali per la cellulosa
Stazioni sperimentali per la seta
Stazioni sperimentali per la concia delle pelli
Stazioni sperimentali per i combustibili
Stazioni sperimentali per l'industria degli olii e dei grassi
Stazioni sperimentali per l'industria delle conserve alimentari
Stazioni sperimentali per l'industria delle essenze e dei derivati dagli agrumi

2) I DATI ANALITICI

2.1) Gli schemi e le proposte di riordino

L'indagine settoriale svolta per l'anno 1997 ha inteso fornire indicazioni in merito alla predisposizione o all'emanazione di provvedimenti di riordino che abbiano modificato l'assetto organizzativo precedente. In particolare si è chiesto di conoscere se negli schemi o nelle proposte di riordino predisposti nel corso dell'anno è stata prevista:

una organizzazione gerarchico-funzionale diversa dalla precedente; una organizzazione dipartimentale; una organizzazione a matrice; una organizzazione per progetti; una organizzazione a rete; un altro modello strutturale.

Dalla rilevazione compiuta emerge che gli schemi predisposti dalle amministrazioni ministeriali sono orientati ancora prevalentemente verso un modello gerarchico-funzionale, mentre gli enti di ricerca e gli enti pubblici non economici segnalano la predisposizione di schemi di riordino orientati verso modelli organizzativi diversi. La Tabella 45 indica i dati forniti dalle amministrazioni, accorpati per comparti.

STRUTTURE

TOTALE COMPARTI

MODELLO ORGANIZZATIVO

Tabella 45

Dati al 31/12/1997

COMPARTI	MODELLO ORGANIZZATIVO PREVISTO					
	Organizzazione gerarchico funzionale	Organizzazione dipartimentale	Organizzazione a matrice	Organizzazione per progetti	Organizzazione a rete	Altro modello
MINISTRI	12	5	1	0	0	0
ENTI PUBBLICI NON ECONOMICI	2	1	0	1	1	1
ENTI DI RICERCA	0	1	0	1	0	0
AZIENDE AUTONOME	0	0	0	0	1	0

Elaborazione: Dipartimento della Funzione Pubblica

2.2) *Gli uffici di diretta collaborazione con l'organo politico-amministrativo nei Ministeri*

La rilevazione analitica ha inteso analizzare l'articolazione degli uffici di diretta collaborazione con l'organo di indirizzo politico-amministrativo dei ministeri, per rilevare le strutture operanti e il numero degli addetti.

La Tabella 46 indica il numero di uffici di staff dei ministri costituiti presso ciascun ministero struttura e il numero di addetti. Dall'esame dei dati emerge l'estrema diversificazione e la disomogeneità organizzativa delle strutture attualmente operanti presso i ministeri. Oltre agli Uffici di Gabinetto, alle Segreterie particolari (questi uffici previsti da specifiche norme), agli Uffici Legislativi, non vi sono altri elementi comuni. Ciascun ministero ha articolato in modo diverso le strutture di diretta collaborazione, in alcuni casi prevedendo segreterie tecniche, in altri uffici per i rapporti internazionali, così come uffici per i rapporti con le regioni e gli enti locali.

Estremamente contenuto, per numero di dipendenti e articolazione interna, appare la struttura del Ministero del tesoro, del bilancio e della programmazione economica, mentre l'analisi evidenzia il numero particolarmente elevato di addetti agli uffici di diretta collaborazione del Ministero della pubblica istruzione. I dati si riferiscono al 1997 e quindi non rilevano le modificazioni eventualmente intervenute a seguito dell'entrata in vigore del d.lgs. 31 marzo 1998, n. 80, che ha indicato con maggiore specificità e in dettaglio i compiti e le funzioni di supporto e di raccordo con l'amministrazione devoluti agli uffici di diretta collaborazione. In media si rileva un numero di addetti agli uffici di diretta collaborazione, pari a 144 unità.

COMPARTO MINISTERI

STRUTTURE DI STAFF DELL'ORGANO DI VERTICE

Tabella 46

Dati al 31/12/1997

AMMINISTRAZIONI	NUMERO DEGLI UFFICI DI DIRETTA COLLABORAZIONE CON L'ORGANO DI VERTICE
Ministero degli Affari Esteri	2
Ministero dell'Ambiente	n.r.
Ministero dei Beni Culturali	11
Ministero del Commercio con l'Estero	7
Ministero delle Comunicazioni	n.r.
Ministero delle Politiche Agricole	5
Ministero della Difesa	n.r.
Ministero delle Finanze	6
Ministero di Grazia e Giustizia	10
Ministero dell'Industria Commercio e Artigianato	6
Ministero dell'Interno	3
Ministero dei Lavori Pubblici	11
Ministero del Lavoro e Previdenza Sociale	11
Ministero della Pubblica Istruzione	6
Ministero della Sanità	4
Ministero del Tesoro, Bilancio e Progr. Economica	7
Ministero dei Trasporti	6
Ministero dell'Università e Ricerca Scientifica	7

TOTALE

Elaborazione: Dipartimento della Funzione Pubblica

2.3) *Gli uffici di studio e ricerca, gli uffici di statistica, gli uffici di organizzazione*

Al fine di fornire elementi di maggior conoscenza su alcune particolari strutture esistenti nei ministeri, negli enti pubblici non economici e negli altri comparti, anche al fine della loro riorganizzazione, sono stati esaminati alcuni uffici che hanno una collocazione incerta, spesso posta all'interno delle direzioni generali, in alcuni casi inserita tra gli organi di staff dei Ministri e che, alla luce delle nuove disposizioni sugli uffici di diretta collaborazione con l'organo di direzione politico-amministrativa contenute nel d. lgs. 80/98, devono essere riconsiderati e ricollocati funzionalmente. L'indagine condotta ha inteso analizzare l'esistenza, presso le amministrazioni, di strutture cui sono devoluti compiti di studio e di ricerca.

I ministeri segnalano la costituzione, complessivamente, di 14 unità "ad hoc" per lo svolgimento di queste funzioni, rispetto alla scelta preminente di attribuire questo compito diffusamente a funzionari che svolgono anche altre attività. Anche gli altri comparti segnalano, complessivamente, una scelta non omogenea e un criterio non uniforme per l'attribuzione di queste funzioni (Tabella 47).

STRUTTURE

TOTALE COMPARTI

STRUTTURE DI STUDIO E RICERCA

Tabella 47

Dati al 31/12/1997

COMPARTI	UNITA' AD HOC	FUNZIONI DIFFUSE
MINISTERI	14	16
ENTI PUBBLICI NON ECONOMICI	3	4
ENTI DI RICERCA	2	3
AZIENDE AUTONOME	2	3

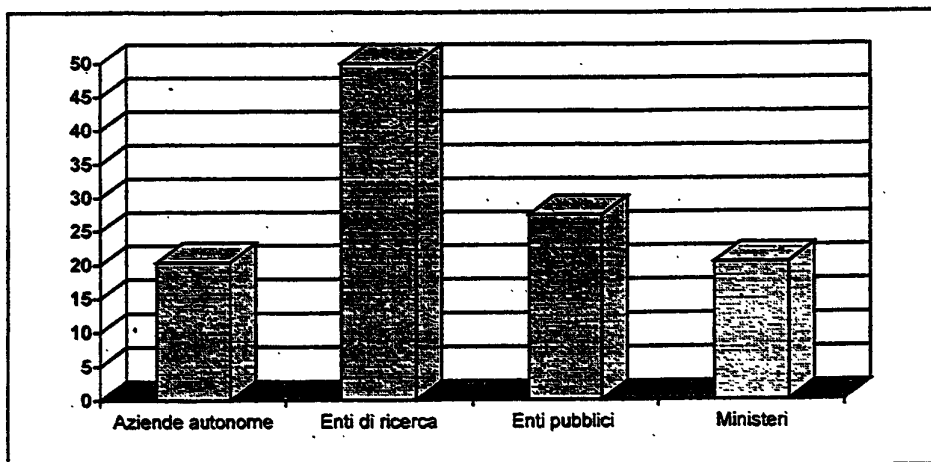
Elaborazione: Dipartimento della Funzione Pubblica

La rilevazione analitica ha preso poi in considerazione gli Uffici di statistica sia dei Ministeri che delle altre amministrazioni pubbliche, per rilevare la consistenza numerica del personale impegnato, la concreta operatività delle strutture e l'attività prevalente. Dai dati inviati, aggregati per comparti, risulta che le dimensioni di queste strutture, all'interno dei Ministeri, sono piuttosto ridotte. Gli Uffici di statistica, infatti, dispongono in media di 6 persone, mentre negli enti pubblici non economici la media sale a 13. Negli enti di ricerca la media è di 5 addetti mentre nelle aziende è di 3. L'attività prevalente per tutti i comparti, è quella volta alla elaborazione di statistiche proprie dell'amministrazione, ma si segnala anche un rilevante impegno per l'elaborazione di indagini di altri organi, esterni all'amministrazione.

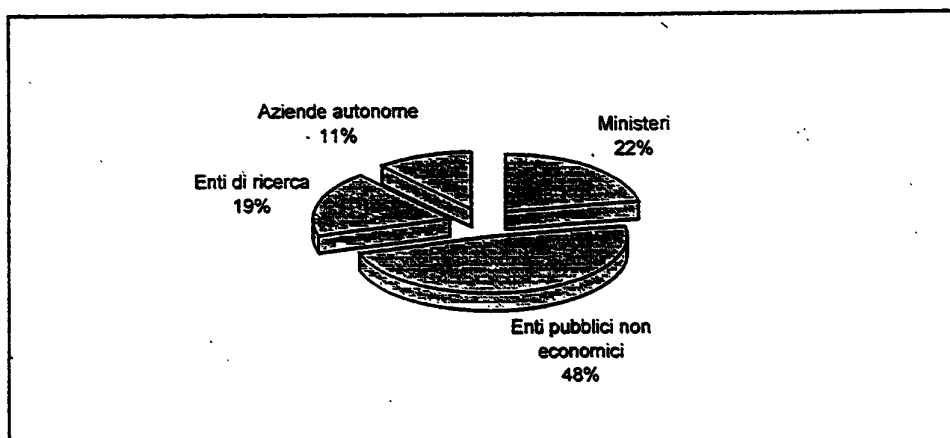
Il dato rilevante è utile, come si è detto, ai fini del nuovo profilo organizzativo e della nuova posizione di questi uffici, nel quadro della riforma degli organi centrali e degli enti. Al di là dell'attuale previsione contenuta nella direttiva del Presidente del Consiglio dei Ministri del 6 agosto 1990, la effettiva collocazione degli uffici di statistica al di fuori degli uffici di diretta collaborazione con l'organo di direzione politico-amministrativa sembra trovare una giustificazione di fatto, dettata dalle esigenze di incardinare gli uffici in strutture addette a svolgere compiti di gestione delle informazioni, anche per conto di altri organi.

La Tabella 48 indica i dati analitici della rilevazione.

La Tabella successiva evidenzia il numero medio di addetti per comparto.



Tab.48 La ripartizione media degli addetti agli uffici di statistica nei diversi comparti

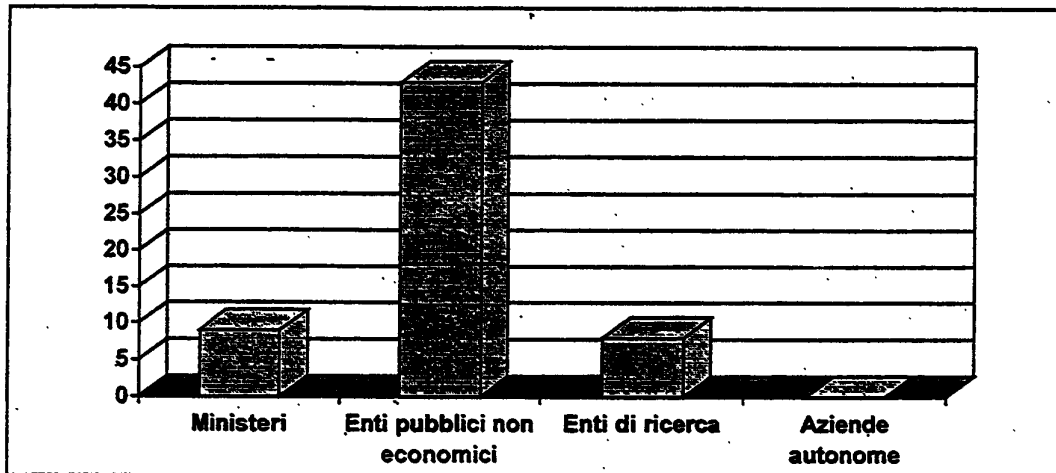


Tab.49 La ripartizione percentuale degli addetti agli uffici di statistica nei diversi comparti

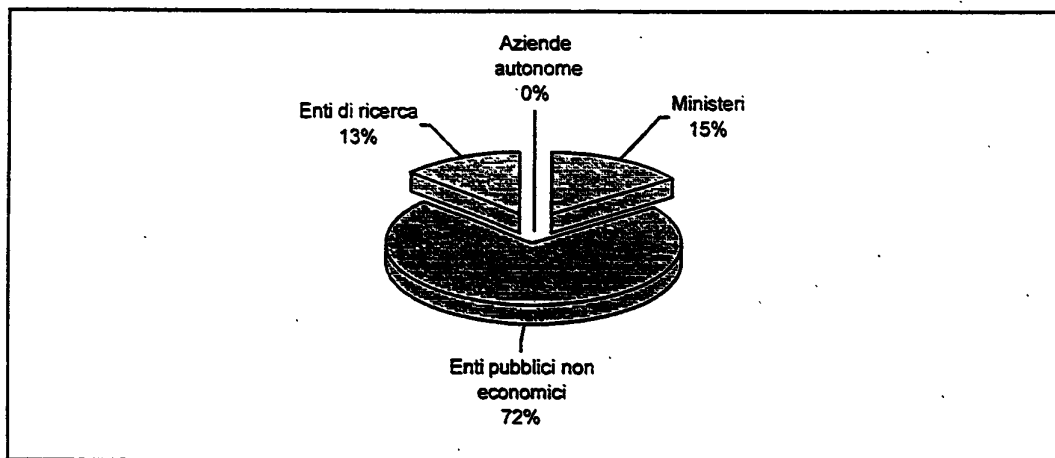
La rilevazione ha interessato anche gli uffici di organizzazione, istituiti nei Ministeri a seguito delle indicazioni contenute nel Rapporto Giannini del 1979.

Dai dati rilevati risulta che il numero di addetti, per i Ministeri, è pari a circa 9 unità, mentre la consistenza di queste strutture è molto rilevante all'interno del comparto degli enti pubblici non economici. Le aziende autonome non segnalano invece la costituzione di nessun ufficio incaricato di svolgere queste funzioni.

Le Tabelle 50 e 51 indicano, rispettivamente, i dati aggregati per comparti e la media del numero di addetti per comparto.



Tab.50 La ripartizione media degli addetti agli uffici di organizzazione nei diversi comparti



Tab.51 La ripartizione percentuale degli addetti agli uffici di organizzazione nei diversi comparti

2.4) Le strutture per il contenzioso inerente i rapporti di lavoro e per l'attività contrattuale dell'amministrazione

Al di fuori delle finalità descritte, di ripensamento della collocazione degli uffici, l'indagine settoriale ha poi voluto monitorare lo "stato" delle strutture della P.A. per lo svolgimento delle attività relative al contenzioso inerente i rapporti di lavoro, per indagare se, nelle amministrazioni, sono stati costituiti uffici o unità operative per lo svolgimento di questa attività.

La Tabella 52 indica i dati relativi alle strutture e quelli relativi al numero di professionalità presenti negli uffici.

Infine, l'analisi sulle strutture ha inteso indagare se, oltre all'Osservatorio operante presso il Ministero dei lavori pubblici, sono stati costituiti, all'interno delle amministrazioni, osservatori o registri generali dei contratti.

La penultima colonna della Tabella 53 contiene i dati, riferiti dalle amministrazioni, sul numero di contratti conclusi nel 1997, che hanno seguito le procedure di gara indicate dalle direttive della Comunità Europea. Il dato relativo alla quantità rilevante di contratti conclusi, se messo in correlazione con la scarsa incidenza degli strumenti e dei mezzi predisposti dalle amministrazioni per seguirne l'iter, il rispetto dei tempi, le altre modalità di controllo e monitoraggio, si rileva estremamente significativo. La stessa Tabella indica il rapporto tra "pressione" dei contratti e "risposta" delle amministrazioni.

STRUTTURE

UFFICI PER IL CONTENZIOSO INERENTE AI RAPPORTI DI LAVORO

TOTALE COMPARTI

Tabella 52

Dati al 31/12/1997

AMMINISTRAZIONI	STRUTTURE AD HOC			NUMERO DI PROFESSIONALITA' PRESENTI NEGLI UFFICI DI LIVELLO DIRIGENZIALE GENERALE	
	Unità presso l'Ufficio legislativo	Unità presso la Direzione per il personale	Altro	Numero di uffici	Numero di addetti
MINISTERI (ORGANI CENTRALI)	2	13	2	20	109
(ORGANI PERIFERICI)	1	3	1	4	2
ENTI PUBBLICI NON ECONOMICI	1	3	0	2	30
ENTI DI RICERCA	1	1	1	2	19
AZIENDE AUTONOME	0	1	3	1	4

Elaborazione: Dipartimento della Funzione Pubblica

XIII LEGISLATURA - DISEGNI DI LEGGE E RELAZIONI - DOCUMENTI

STRUTTURE

UFFICI CONTRATTI E CONVENZIONI

Dat al 31/12/1997

TOTALE COMPARTI

Tabella 53

AMMINISTRAZIONI	ISTITUZIONE STRUTTURE		BANCA DATI CONTRATTI			CONTRATTI SOPRA SOGLIA	
	Osservatori del contratti	Registri generali	Raccolta dati per tipologia	Raccolte dati per tempi di espletamento	Altre modalità	Numero di contratti conclusi nell'anno	Rilevazione dei tempi di espletamento
MINISTERI (ORGANI CENTRALI)	3	14	9	2	6	715	3
(ORGANI PERIFERICI)	3	9	4	1	3	48	0
ENTI PUBBLICI NON ECONOMICI	3	4	3	4	3	1057	2
ENTI DI RICERCA	1	2	2	2	2	157	2
AZIENDE AUTONOME	1	0	1	0	1	633	0

Elaborazione: Dipartimento della Funzione Pubblica

CAPITOLO IV

LE PROCEDURE

1) I DATI GENERALI

1.1) I regolamenti di semplificazione

L'art. 20, comma 8, della legge 15 marzo 1997, n. 59, prevede che vengano emanati appositi regolamenti per la semplificazione di una serie di procedimenti elencati nell'allegato 1 alla legge stessa.

In attuazione a tale disposto, nel corso del 1997 e del 1998, sono stati emanati 8 regolamenti.

Si riporta l'elenco dei procedimenti che sono stati semplificati nella tabella che segue:

1	Procedimento di concessione ai comuni di un contributo per le spese di gestione degli uffici giudiziari (D.P.R. n. 187 del 4.5.98)
2	Procedimento di prevenzione degli incendi (D.P.R. n. 37 del 12.1.98)
3	Procedimenti di esecuzione delle decisioni di condanna e risarcimento di danno erariale (D.P.R. n. 260 del 24.6.98)
4	Procedure per la produzione e commercializzazione di additivi alimentari e per la conservazione delle sostanze alimentari (D.P.R. n. 514 del 19.11.97)
5	Procedimenti di concessione di beni del demanio marittimo utilizzati per finalità turistiche, ricreative e per la razionalizzazione e la gestione di attività commerciali, ricreative, sportive, turistiche e per quelle relative ai porti (D.P.R. n. 509 del 2.12.97)
6	Procedimenti di controllo su grassi idrogenati e margarina (D.P.R. n. 519 del 13.11.97)
7	Procedimento per la certificazione Antimafia (D.P.R. n. 252 del 3.6.98)
8	Procedimento di autorizzazione alla costruzione e all'esercizio di impianti di produzione di energia elettrica che utilizzano fonti convenzionali (gruppi elettrogeni) (D.P.R. n. 53 dell'11.2.98)

Accanto a questi provvedimenti, pubblicati e già entrati in vigore, si riportano di seguito quelli già inoltrati agli organi di controllo competenti :

1	Regolamento per la presa in consegna di immobili e compiti di sorveglianza sugli immobili demaniali;
2	Procedimento per la concessione del nulla osta per ascensore e montacarichi nonché della relativa licenza di esercizio;
3	Procedimento per l'erogazione e per la rendicontazione della spesa da parte dei funzionari delegati operanti presso le rappresentanze all'estero;
4	Procedimento di autorizzazione per la realizzazione di nuovi impianti produttivi;
5	Procedimenti in materia di cessazione dal servizio e trattamento di quiescenza del personale della Scuola;
6	Procedimenti in materia di ordinamento dello stato civile;
7	Procedure di autorizzazione e commercializzazione di presidi medici chirurgici;
8	Procedimenti riguardanti l'erogazione dei fondi destinati alla formazione professionale e allo sviluppo.

Sono infine già pronti ed inviati alle Amministrazioni interessate per il necessario concerto i seguenti ulteriori regolamenti e provvedimenti:

1	Procedimento di concessione per l'approvvigionamento di acqua pubblica da corpo idrico superficiale naturale o artificiale o da acque sotterranee riconosciute pubbliche;
2	Procedimento di concessione per la distribuzione automatica di carburante;
3	Procedimento in materia di collaudi degli impianti da parte dell'Istituto Superiore per la Prevenzione e la Sicurezza del Lavoro (I.S.P.E.S.L.);
4	Procedimento di espropriazione per causa di pubblica utilità;
5	Procedimento di autorizzazione al lavoro per i cittadini di Paesi non appartenenti all'Unione Europea;
6	Procedimenti di approvazione e rilascio pareri da parte dei Ministeri vigilanti delle delibere assunte dagli organi collegiali degli enti pubblici non economici;
7	Procedimenti relativi alla detenzione e alla commercializzazione di sostanze zuccherine e miele;

8	Procedure relative alla composizione e al funzionamento delle commissioni provinciali per l'artigianato e all'iscrizione, modificazione e cancellazione all'albo delle imprese artigiane;
9	Procedimento per l'assegnazione del contributo alla Lega Italiana contro i tumori e al Centro internazionale di ricerche per il cancro a Lione;
10	Istruttoria per la valutazione di incidenti rilevanti connessi a determinate attività industriali;
11	Procedimento per la richiesta di escavazione di pozzi e per la concessione di utilizzo d'acqua per uso industriale;
12	Procedimento relativo all'organizzazione territoriale del servizio idrico integrato;
13	Procedimenti relativi ad interventi dell'imprenditoria femminile;
14	Procedimenti di vigilanza e controllo su bevande e acque minerali;
15	Procedimenti relativi alla vendita e al confezionamento di mosti, vini e aceto;
16	Procedimento per la concessione del trattamento di cassa integrazione guadagni straordinario;
17	Procedimento per l'applicazione di sanzioni nei confronti delle aziende che occupano lavoratori pensionati, per mancata osservanza del divieto di cumulo fra pensione ed attività lavorativa subordinata;
18	Procedimento per l'iscrizione, variazione e cancellazione delle imprese e delle società commerciali;
19	Procedimenti per il rilascio delle concessioni edilizie;
20	Procedimenti per il rilascio delle autorizzazioni per le emissioni in atmosfera;
21	Procedimento di rilascio di autorizzazioni per trasporti eccezionali;

Sono, infine, in corso di predisposizione gli schemi per altri 8 regolamenti.

1.2) La certificazione antimafia

Nell'ambito delle procedure di semplificazione, previste dall'articolo 20 della legge 15 marzo 1997, n. 59; particolare rilevanza assume il "Regolamento recante norme per la semplificazione dei procedimenti relativi al rilascio delle comunicazioni e delle informazioni antimafia" (D.P.R. 3 giugno 1998, n. 252).

Dal 28 settembre 1998, data di entrata in vigore del regolamento, tutti i professionisti, gli artigiani, chi svolge attività agricole, nonché le società interessate ad appalti pubblici, concessioni e finanziamenti agevolati per un importo non superiore ai 300 milioni, non avranno più l'obbligo di presentare il certificato antimafia.

Per tutti quei casi, invece, per cui è ancora indispensabile allegare la documentazione antimafia, il regolamento prevede la possibilità di ottenere il nulla osta in tempo reale, semplicemente rivolgendosi alle Camere di Commercio, senza più passare dalle Prefetture.

Viene inoltre consentita l'autocertificazione per tutte le procedure di rinnovo di contratti già in essere e per quelli dichiarati urgenti.

QUANDO NON VA PRODOTTO:

CONTRATTI CON AMMINISTRAZIONI PUBBLICHE FIRMATI DA PROFESSIONISTI, AGRICOLTORI, DITTE ARTIGIANE INDIVIDUALI
CONTRATTI E FINANZIAMENTI DI VALORE INFERIORE AI 300 MILIONI
RILASCIO E RINNOVO DELLE AUTORIZZAZIONI O LICENZE DI POLIZIA DI COMPETENZA DELLE AUTORITA' DI PUBBLICA SICUREZZA
FINANZIAMENTI DI STATO, ENTI PUBBLICI, COMUNITA' EUROPEA A SOSTEGNO DELL'ATTIVITA' DI PROFESSIONISTI, AGRICOLTORI, DITTE ARTIGIANE INDIVIDUALI
SOCIETA' I CUI AMMINISTRATORI DEBBONO RISPETTARE PER LEGGE SPECIFICI REQUISITI DI ONORABILITA' TRA I QUALI L'ASSENZA DI CONDANNE PER MAFIA

E QUANDO OCCORRE:

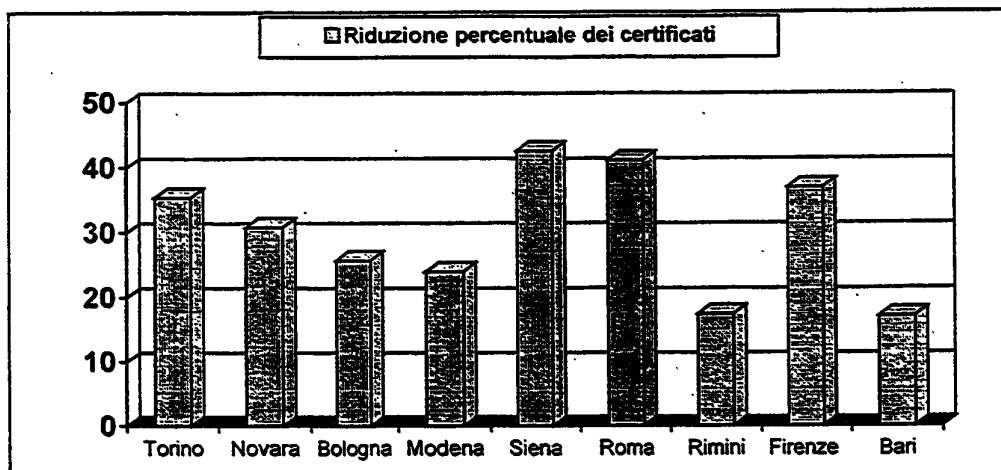
PER CONTRATTI O FORNITURE DICHIARATE URGENTI E' SOSTITUITO DALL'AUTOCERTIFICAZIONE
--

1.3) L'autocertificazione

Delle innovazioni introdotte dalla legge 15 maggio 1997 n. 127, in materia di autocertificazione si è già detto nella relazione sullo stato della pubblica amministrazione dell'anno precedente.

Ora si deve aggiungere che, dopo solo un anno dalla sua emanazione, le disposizioni contenute nella legge 127/97 hanno già prodotto effetti molto positivi, anche se c'è ancora molto da fare per la sua effettiva conoscenza ed approfondita utilizzazione sia tra i cittadini che nelle varie pubbliche amministrazioni.

Da un monitoraggio effettuato su 9 città che hanno reso disponibili i propri dati, (Roma, Torino, Novara, Bologna, Modena, Siena, Bari, Rimini, Firenze) è emerso che il confronto tra il numero dei certificati emessi nel mese di aprile '97 e nel mese di aprile '98, fa rilevare come i Comuni che hanno recepito più rapidamente la legge Bassanini sono stati quelli di Siena e Roma, dove le pratiche sono calate rispettivamente del 42,6% e del 41,1%. Infine si collocano i comuni di Rimini e Bari rispettivamente con il 17,4% e il 17,1%.



Analizzando i dati rilevati nelle città indicate si può rilevare che il numero di certificati, (residenza, nascita etc.) si è ridotto in media del 35%, mentre le pratiche per l'autenticazione della firma sono diminuite di oltre il 50%.

Questi dati, pur non rappresentando l'universo delle amministrazioni pubbliche, evidenziano senza dubbio come la legge sia riuscita finalmente a cambiare in meglio il rapporto cittadini-pubblica amministrazione.

In relazione a tali problematiche, a seguito dell'entrata in vigore della legge sull'autocertificazione, per favorire lo snellimento dell'attività amministrativa, è stata emanata dal

Dipartimento della funzione pubblica la circolare n. 4/98 con la quale si obbligano le strutture burocratiche ad applicare la legge, dando il via anche ad ispezioni. La strategia su cui si muove la circolare è incentrata su tre punti fondamentali.

1. Campagna informativa - troppi cittadini non sono informati delle possibilità offerte dall'autocertificazione;
2. Revisione della modulistica - si obbligano le amministrazioni ad aggiornare la vecchia modulistica, cancellando la lista di documenti ormai inutili e segnalando ai cittadini i certificati che possono essere sostituiti con dichiarazioni in carta semplice;
3. Ispezioni negli uffici - si prevedono sanzioni a carico dei dirigenti che non hanno provveduto ad adeguare moduli e procedure.

Per l'attuazione degli artt. 1, 2 e 3 della legge 15 maggio 1997, n.127 è stato predisposto uno schema di "Regolamento di semplificazione delle certificazioni amministrative" che si applicherà alle pubbliche amministrazioni e agli esercenti pubblici servizi.

Con l'entrata in vigore del nuovo regolamento sarà sufficiente una semplice dichiarazione firmata dall'interessato e non autenticata per sostituire i normali certificati e per sostituire la dichiarazione temporaneamente sostitutiva, con firma autenticata e successiva presentazione dei documenti.

Le attestazioni riguardano gli stati e i fatti indicati nella Tabella 54.

- titolo di studio o qualifica professionale posseduta; esami sostenuti; titolo di specializzazione, di abilitazione, di formazione, di aggiornamento e di qualificazione tecnica;
- situazione reddituale o economica, anche ai fini della concessione di benefici e vantaggi di qualsiasi tipo previsti da leggi speciali; assolvimento di specifici obblighi contributivi con l'indicazione dell'ammontare corrisposto, possesso e numero di codice fiscale, della partita IVA e di qualsiasi dato presente nell'archivio dell'anagrafe tributaria e inerente all'interessato;
- stato di disoccupazione, qualità di pensionato e categoria di pensione;
- qualità di legale rappresentante di persone fisiche e giuridiche, di tutore, curatore e simili;
- tutte le posizioni relative all'adempimento degli obblighi militari
- di non aver riportato condanne penali
- qualità di vivente a carico
- tutti i dati, a diretta conoscenza dell'interessato, contenuti nei registri dello stato civile.

Questi nuovi casi di autocertificazione, previsti dal nuovo regolamento, si aggiungono a quelli già previsti dalla legge 15/68:

- data e luogo di nascita
- cittadinanza
- godimento dei diritti politici
- esistenza in vita
- residenza
- stato di celibe, coniugato o vedovo;
- nascita del figlio
- decesso del coniuge, dell'ascendente o discendente,
- posizione agli effetti degli obblighi militari.
- iscrizione in albi o elenchi tenuti dalle pubbliche amministrazioni

Tabella 54

Lo schema di regolamento, inoltre, prevede che, in alcune ipotesi particolarmente significative, le pubbliche amministrazioni debbano necessariamente ed obbligatoriamente accettare soltanto l'autocertificazione, non potendo in nessun caso richiedere certificati. I casi in esame sono quelli indicati nella Tabella 55.

- iscrizione alle scuole e alle università;
- attestati e atti da presentare alla Motorizzazione civile;
- stati e atti da presentare ai Comuni.

Tabella 55

Tutti gli altri fatti, stati e qualità personali a diretta conoscenza dell'interessato, non compresi nell'elenco dei nuovi casi dell'autocertificazione, sono definitivamente attestati alle pubbliche amministrazioni con dichiarazioni sostitutive di atto di notorietà. La firma delle dichiarazioni sostitutive deve essere in questi casi autenticata, tranne nell'ipotesi in cui la dichiarazione stessa sia contestuale ad una domanda: in questo caso occorre che la sottoscrizione avvenga dinanzi al dipendente pubblico incaricato.

1.4) Lo sportello unico per le imprese

Nel corso del 1998 è stato approvato il regolamento che istituisce lo sportello unico per le imprese. A questo unico interlocutore dovranno rivolgersi le aziende per ottenere le autorizzazioni relative alla realizzazione, all'ampliamento, alla ristrutturazione e alla riconversione di impianti produttivi di beni e servizi, per l'esecuzione di opere interne ai fabbricati, nonché per la determinazione delle aree destinate agli insediamenti produttivi.

Finora, per portare a termine queste operazioni, si era costretti ad avviare anche 43 pratiche con amministrazioni diverse.

Lo sportello unico prevede invece un solo interlocutore (in attuazione della legge 15 marzo 1997 n.59).

Per lo sportello unico sono state previste due procedure: per i casi più semplici si può fare ricorso all'autocertificazione ed il procedimento, che si concluderà entro tre mesi, terminerà con un unico provvedimento amministrativo. Per i casi più complessi, invece, il tempo massimo sarà di sei mesi, se non è prevista la valutazione dell'impatto ambientale (V.I.A.), altrimenti saranno necessari undici mesi. Il procedimento resterà, in ogni caso, unico.

Per capire la complessità del procedimento previsto fino ad oggi per la realizzazione, l'ampliamento, la ristrutturazione di impianti produttivi, può essere utile riportare lo schema grafico elaborato dalla Federchimica in studio sui procedimenti amministrativi elaborato nel 1995. (Tab.56)

L'importanza di questo provvedimento appare, quindi, del tutto evidente, in quanto si può affermare che lo sportello unico elimina una delle maggiori ragioni di disincentivazione agli investimenti produttivi contribuendo, anche per questa via, alla creazione di posti di lavoro.

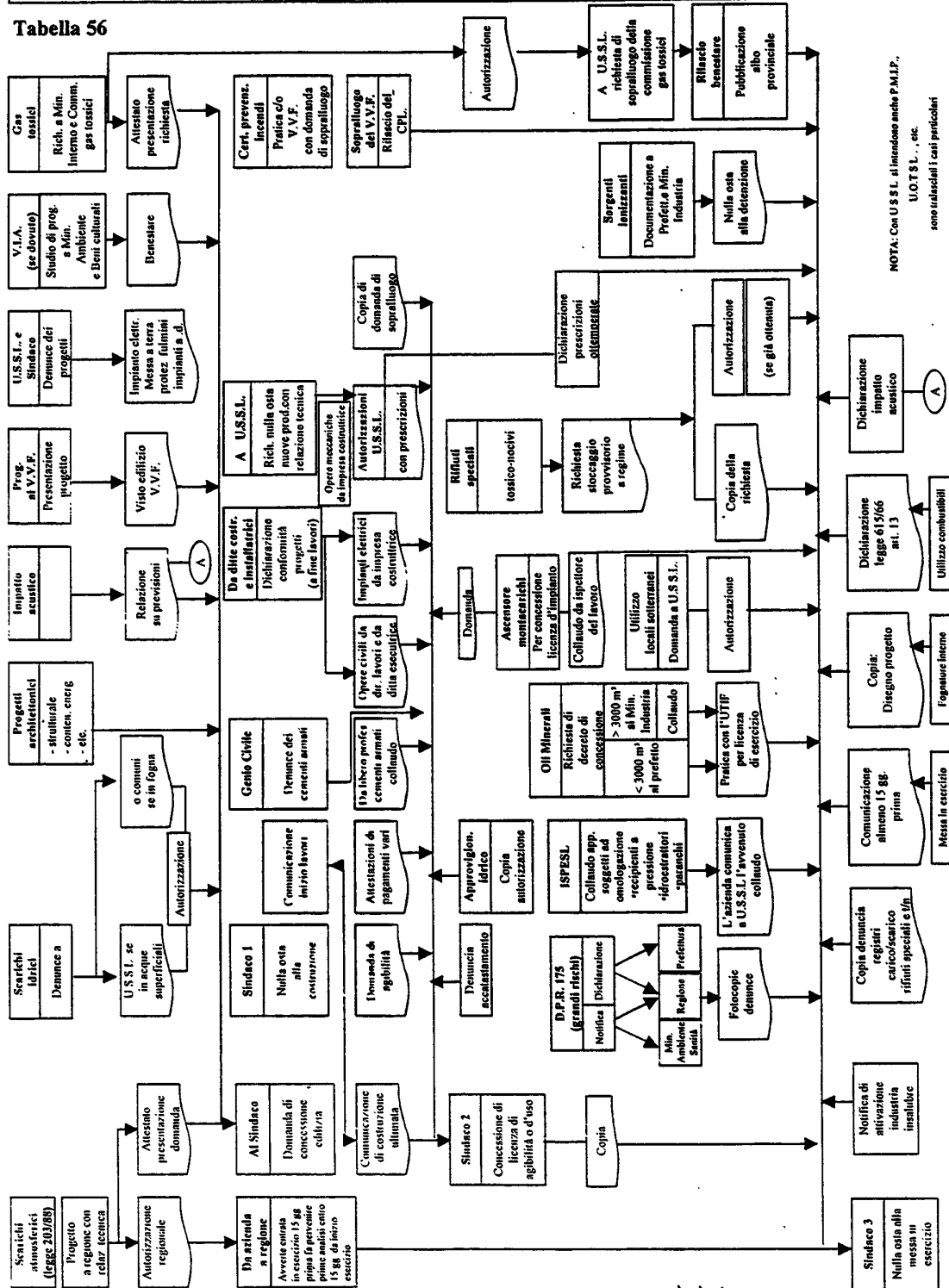
Un altro passo importantissimo, che consentirà di risolvere molti altri problemi dei cittadini, riguarda il terzo provvedimento a cui si è fatto cenno, vale a dire quello del protocollo informatico.

I cittadini avranno la possibilità di avere informazioni veloci e sicure sulla documentazione che più li interessa. Infatti, chi vuole sapere, ad esempio, a che punto è la propria pratica pensionistica, potrà finalmente ottenere una risposta sicura e veloce.

Realizzazione di un impianto: iter burocratico

Fonte: Federchimica

Tabella 56



NOTA: Con U.S.S.L. si intendono anche P.M.I.P., U.O.T.S.L., ecc. sono intesati i casi particolari

Il regolamento relativo al protocollo informatico modifica radicalmente il sistema di registrazione, trattamento e conservazione dei documenti amministrativi e impone la graduale adozione di nuove tecnologie informatiche all'interno degli uffici pubblici, eliminando, in questo modo, i lunghissimi tempi di attesa, e riducendo in maniera sostanziale la produzione di attestazioni cartacee. A questo regolamento si accennerà brevemente anche nel capitolo V.

2) I DATI ANALITICI

2.1) I patti territoriali

La fine dell'intervento straordinario e il divario economico crescente tra zone del Nord del Paese e del Mezzogiorno hanno posto un'esigenza obiettiva: quella di elaborare uno strumento di incentivo nuovo che eviti le distorsioni e gli sperperi e che funga da stimolo alla costituzione di un micro-tessuto produttivo.

E' dalla riflessione su questa esigenza che nasce l'idea del patto territoriale, il più recente tra gli strumenti di programmazione negoziata, disciplinata dalla legge 28 dicembre 1996, n. 662.

Un modello di sviluppo nuovo, che risponde sia alle esigenze di decentramento che a quella di stimolo di capacità imprenditoriali locali e colma così quelle lacune evidenziate dai tradizionali strumenti di ausilio finanziario. Strettamente legato a questo, per favorire lo sviluppo si è ritenuto essenziale il ricorso alla concertazione tra imprenditori e forze sindacali.

Attraverso la stipulazione del Patto le parti si assumono obblighi che possono così delinearli: gli imprenditori si obbligano a localizzare in una specifica area geografica determinati investimenti, vale a dire promuovere nuove iniziative imprenditoriali; le amministrazioni locali a concedere le autorizzazioni necessarie, a semplificare le formalità amministrative necessarie all'attuazione dell'iniziativa e più in generale ancora, a formare un ambiente favorevole allo sviluppo delle nuove iniziative; le forze sindacali ad assicurare la flessibilità salariale o relazioni industriali privilegiate.

Il Patto nasce, infatti, per stimolare lo sviluppo economico attraverso la promozione delle potenzialità della comunità locale e trae proprio dalla reciprocità di interessi in gioco la sua effettiva capacità di affermarsi come strumento di crescita.

Quello dei patti territoriali, non costituisce fenomeno esclusivamente nazionale, esso, anzi, trova autorevole avallo in ambito comunitario con la definizione del "quadro comunitario di sostegno" approvato nel 1994 dalla Commissione dell'Unione Europea.

Il quadro comunitario di sostegno è il documento che, sulla base del piano di interventi presentato dal singolo stato membro, indica le linee di intervento, in particolare precisa quale sarà l'apporto specifico delle singole risorse comunitarie alla realizzazione del programma di sviluppo regionale, specificando che le misure di sviluppo locale consistono, essenzialmente, nella promozione di iniziative concernenti le attrezzature, le infrastrutture, gli aiuti e i servizi alle piccole e medie imprese.

La Tabella 57 indica il numero di patti conclusi entro il mese di marzo ed il mese di giugno 1998.

Fase dell'istruttoria	<i>Marzo 1998</i>		<i>Giugno 1998</i>	
	Numero di iniziative	Numero di iniziative	Investimenti (milioni di lire)	Nuovi occupati
In attesa di istruttoria	322	127	335.630	1.725
In istruttoria	67	162	474.572	3.357
Istruttoria conclusa con decreto di concessione	23	68	198.006	999
Di cui con decreto di pagamento		6		
Totale	412	357	999.208	6.081

Tab. 57 Il numero dei patti territoriali conclusi fino al giugno 1998, gli investimenti realizzati, il numero dei nuovi occupati.

2.2) *Le proposte di modifica delle procedure*

L'analisi settoriale condotta per la rilevazione dello stato della P.A. ha ritenuto interessante segnalare la capacità propositiva interna alle amministrazioni nel settore delle procedure, indicando il numero di proposte formalizzate, rivolte all'organo di indirizzo politico, per la semplificazione normativa di procedimenti amministrativi ulteriori rispetto a quelli indicati nella legge n. 59/97. Si è chiesto inoltre di indicare se le proposte normative siano state precedute da una attività istruttoria, segnalando in tal caso se si è trattato dell'analisi costi/benefici, dell'analisi dei costi amministrativi, dell'analisi di fattibilità, oppure se si è tenuto conto prevalentemente delle proposte formulate da imprese, da cittadini, da gruppi di interesse. I dati rilevati, riportati nella Tabella 58, evidenziano una buona capacità propositiva dei Ministeri e l'attenzione prevalente, in fase istruttoria, rivolta ai problemi di fattibilità amministrativa.

2.3.) Le istanze al Difensore Civico

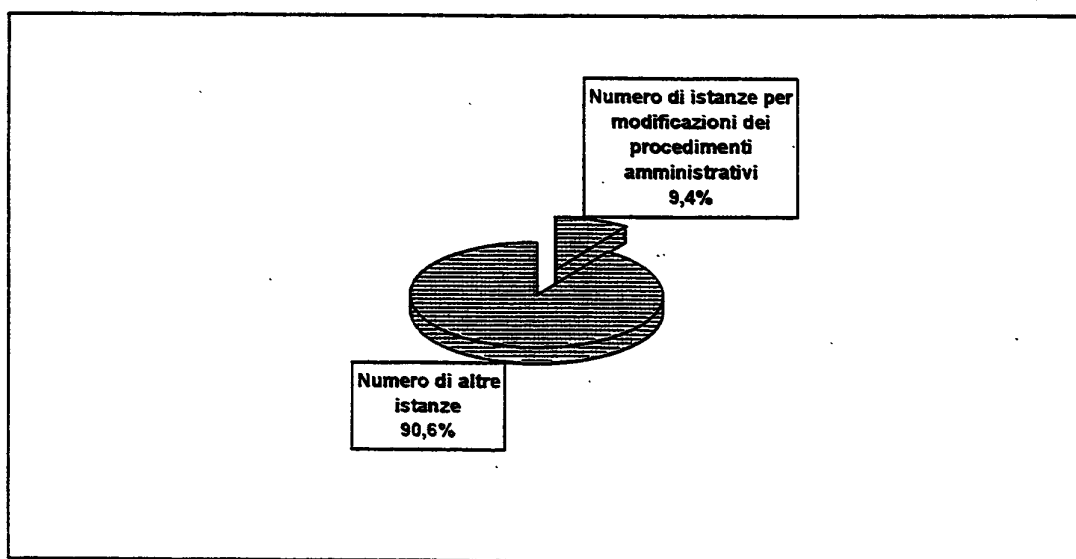
La figura del Difensore Civico, prevista dalla legge n. 142 del 12 giugno 1990 nell'ambito dei Comuni e delle Province, è nata per garantire "l'imparzialità e il buon andamento della pubblica amministrazione, segnalando gli abusi, le disfunzioni, le carenze ed i ritardi dell'amministrazione nei confronti dei cittadini". Gli statuti e le leggi regionali, inoltre, prevedono e disciplinano autonomamente questa figura.

La legge 15 maggio 1997, n. 127, ha potenziato il ruolo ed i compiti dei Difensori Civici comunali e provinciali che oggi possono invitare gli organi degli enti locali a riesaminare le deliberazioni adottate, mentre a livello regionale possono occuparsi della tutela del cittadino anche nei confronti delle amministrazioni periferiche dello Stato.

In due anni i Difensori Civici sono più che raddoppiati nelle città italiane. Nel 1996 erano attivi in 126 Comuni, mentre nel 1998 i Comuni che hanno nominato il Difensore Civico sono passati a 298. Nella sola Lombardia sono passati da 43 a 103.

L'indagine del Dipartimento della Funzione Pubblica ha inteso mettere in evidenza il numero di istanze presentate ai difensori civici regionali dai cittadini, per la modifica dei procedimenti amministrativi.

Si è rilevato che, rispetto al complesso delle domande inoltrate al Difensore Civico, quelle che riguardano la richiesta di modifiche procedurali rappresentano il 9,4 %. (Tab.59)



Tab. 59 Percentuale di istanze per interventi al Difensore Civico

2.4) Le violazioni della legge 241/90

Il Dipartimento della Funzione Pubblica è investito direttamente, sin dalla emanazione della legge 7 agosto 1990, n. 241, di responsabilità relativa all'attuazione delle disposizioni in essa contenute e soprattutto delle disposizioni di cui ai Capi I, II, III, finalizzate al perseguimento della trasparenza, efficacia ed efficienza dell'azione amministrativa.

Pertanto, al fine di verificare la conformità alla finalità della legge dei rapporti tra cittadini/utenti ed uffici pubblici, il Dipartimento della Funzione Pubblica ha avviato una verifica dello stato di attuazione della Legge nelle diverse realtà amministrative pubbliche centrali, periferiche, locali, sulla base di segnalazioni, esposti e denunce allo stesso Dipartimento indirizzati nel corso del 1997.

L'obiettivo dell'indagine è, in primo luogo, quello di individuare le amministrazioni che nel corso del periodo di osservazione sono state oggetto del maggior numero di denunce, in secondo luogo, quello di enucleare gli articoli della Legge 241/90 che più frequentemente si assumono violati.

La verifica è stata effettuata, per il periodo 1/1/97 - 31/12/97, su un campione di 277 casi esposti, in maggioranza, da cittadini/utenti che segnalano la violazione della legge sul procedimento amministrativo sotto vari profili.

I dati disponibili sono relativi, come risulta dalle Tabelle 60 e seguenti, alle amministrazioni pubbliche sia centrali che locali, distinte per comparto di appartenenza.

Nel comparto ministeri (59,91%) risultano coinvolti 16 ministeri e la Corte dei Conti, nel comparto aziende autonome dello Stato (1,44%), risultano coinvolte l'ANAS e l'AIMA; nel comparto enti pubblici non economici (20,57%), risultano coinvolti oltre l'ENEA e l'ACI 6 enti previdenziali; nel comparto enti locali (21,66%) risultano coinvolte 43 amministrazioni comunali, 3 amministrazioni provinciali, 8 amministrazioni regionali e 6 enti strumentali; per il comparto sanità (3,97%) vi sono segnalazioni relativamente a 11 aziende sanitarie; per il comparto università (0,36%) si riscontra un unico caso.

I risultati del monitoraggio, per quanto riguarda le amministrazioni più frequentemente chiamate in causa, hanno individuato l'esistenza di una patologia nel rapporto utente/pubblica amministrazione che è stata adeguatamente segnalata ai rispettivi organi di direzione politica o gestionale.

Tabella 60

SEGNALAZIONI MONITORATE AL 31 DICEMBRE 1997

<i>Comparti</i>	<i>Numero di segnalazioni</i>	<i>Valore in percentuale</i>
<i>MINISTERI</i>		<i>59,91</i>
<i>ENTI PUBBLICI NON ECONOMICI</i>		<i>20,57</i>
<i>AZIENDE AUTONOME DELLO STATO</i>		<i>1,44</i>
<i>ENTI LOCALI</i>	<i>277</i>	<i>21,66</i>
<i>UNIVERSITA'</i>		<i>0,36</i>
<i>SERVIZIO SANITARIO NAZIONALE</i>		<i>3,97</i>

Fonte: Dipartimento della Funzione Pubblica - UPEA

XIII LEGISLATURA - DISEGNI DI LEGGE E RELAZIONI - DOCUMENTI

Tabella 61

	Amministrazione	Città	Articoli della Legge 241/90		Segnalazioni monitorate al 31.12.97	Segnalazioni riguardanti l'Ente in tabella in %
COMPARTO MINISTERI	Pubblica Istruzione	VITERBO			277	8,66
		ROMA				
		ROMA				
		ROMA	2 co. 3	4		
		ROMA	4 co. 1			
		BENEVENTO				
		CATANZARO	4			
		MATERA	2			
		NAPOLI	2 co. 3			
		NAPOLI	2 co. 3			
		NAPOLI	2			
		NAPOLI	2 co. 3	4 co. 1		
		NAPOLI	2			
		NAPOLI	2 co. 3			
		NAPOLI	2 co. 3			
		PARMA	2			
PISTOIA	2	4				
ROMA	2 co. 3	4				
ROMA	2	4				
FOGGIA	2					
GENOVA	2 co. 3					
NAPOLI	2					
POTENZA	2	4				
ALESSANDRIA	2	22				
	Grazia e Giustizia	ROMA			277	2,53
		ROMA				
		ROMA	2	22		
		ROMA	2	4		
		ROMA	4 co. 1	22		
		ROMA	2	4		
	Beni culturali e Ambientali	GENOVA	2 co. 3	4	277	0,72
		CALTANISSETTA	2	4		
	Tesoro	TARANTO	2 co. 3		277	6,86
		MACERATA	4			
		ANCONA	2			
		ROMA	6			
		ROMA	2 co. 3			
		ROMA	2 co. 3			
		ROMA	2	4		
		ROMA	2 co. 3			
		ROMA	2 co. 3	4 co. 1		
		ROMA	2 co. 3	4 co. 1		
		ROMA	2 co. 3			
		ROMA	2			
		ROMA	2 co. 1	4 co. 3		
		ROMA	2 co. 3			
		ROMA	2	4		
		ROMA	2			
		ROMA	2 co. 3			
ROMA	2					
MACERATA	2	4				

XIII LEGISLATURA - DISEGNI DI LEGGE E RELAZIONI - DOCUMENTI

	Amministrazione	Città	Articoli della Legge 241/90			Segnalazioni monitorate al 31.12.97	Segnalazioni riguardanti l'Ente in tabella in %
COMPARTO MINISTERI	Università e Ricerca Scientifica	ROMA	2 co. 3	9		277	0,36
	Trasporti	ROMA	2			277	1,44
		PIACENZA	4	3			
		ROMA LATINA	18 2 co. 3	4 co. 1			
	Interno	TORINO	2			277	7,58
		ROMA	2		8		
		ROMA	2	4			
		ROMA	2	4			
		ROMA	2				
		ROMA	2 co. 3	4 co. 1			
		GORIZIA	2 co. 3				
		CATANIA					
		ROMA					
		ALESSANDRIA	2 co. 3	4 co. 1			
		ALESSANDRIA	2	4			
		CHIETI	2				
		LECCE	2	4			
MILANO		2	4				
MILANO	2 co. 3	4 co. 1					
NAPOLI							
ROMA	2						
ROMA	2						
ROMA	2	4					
ROMA	2 co. 3	4 co. 1					
SALERNO	2 co. 3	4 co. 1					
Industria, Commercio e Artigianato	ROMA	4			277	2,17	
	ROMA						
	ROMA	2	22				
	ROMA	2	4				
	ROMA	2	4	7			
Telecomunicazioni	ROMA	2			277	8,66	
	ROMA	2 co. 3					
Sanità	ROMA	1 co. 2			277	1,81	
	ROMA						
	ROMA	2 co. 3					
Lavoro	ROMA	2 co. 3			277	1,08	
	ROMA	7	8	10			
	ROMA						
Commercio con l'estero	ROMA	2			277	0,36	
Lavori Pubblici	ROMA	8			277	0,72	
	ROMA	2					
Affari Esteri	ROMA	2			277	0,36	

XIII LEGISLATURA - DISEGNI DI LEGGE E RELAZIONI - DOCUMENTI

	Amministrazione	Città	Articoli della Legge 241/90			Segnalazioni monitorate al 31.12.97	Segnalazioni riguardanti l'Ente in tabella in %
COMPARTO MINISTERI	Finanze	ROMA	2 co. 3			277	12,27
		TRIESTE	2 co. 3				
		ROMA	2 co. 3				
		BARI	2	4			
		PISA	2 co. 3				
		GENOVA	2				
		CATANIA	2				
		ROMA	18				
		ROMA	2	4			
		ROMA	2	4			
		ROMA	2				
		ROMA	2 co. 3	4 co. 1			
		ROMA	2 co. 3	22			
		ROMA	2	4			
		ROMA	2 co. 3	4 co. 1			
		ROMA	2 co. 3	4 co. 1			
		LOCRI	2	4			
		VENEZIA	2 co. 3				
		ROMA	2 co. 3	4 co. 1			
		ROMA	2 co. 3				
		BARI	2	4			
		COSENZA	2 co. 3				
		ROMA	2	4 co. 3			
		ROMA	2	4			
		BARI	2	4			
		LA SPEZIA	2	3			
		PALERMO	2	4			
		FIRENZE	2				
	ROMA	8	25				
	LOCRI	4 co. 1					
	ROMA	18 co. 2	3				
	BRINDISI	2 co. 3					
	PAVIA	18					
Difesa	ROMA	18			277	3,61	
	TARANTO	2 co. 3					
	ROMA	2 co. 3					
	ROMA	2	4				
	ROMA	2 co. 3					
	ROMA	2					
	ROMA	2	4	6			
ROMA	2 co. 3						
Corte dei Conti	ROMA	2 co. 2	3		277	0,72	
	ROMA	2	4				

Tabella 63

COMPARTO AZIENDE AUTONOME DELLO STATO	Amministrazione	Città	Articoli della Legge 241/90		Segnalazioni monitorate al 31.12.97	Segnalazioni riguardanti l'Ente in tabella in %
ANAS		ROMA	2	4	277	0,36
			2	4 co. 1		
	AIMA	ROMA	2	4	277	1,08
			4 co. 1	*		

Tabella 64

	Amministrazione	Articoli della Legge 241/90			Segnalazioni monitorate al 31.12.97	Segnalazioni riguardanti l'Ente in tabella in %
COMPARTO ENTI LOCALI AMMINISTRAZIONI COMUNALI	ACCUMOLI	2 c. 3				
	AGNONE	2				
	ALESSANDRIA	8	25			
	BARLETTA	2	4	22		
	CAIVANO	2 co. 3	4 co. 1			
	CANAL SAN BOVO	2	4	8		
	CAPENA	2	4	22		
	CARONNO PERTUSELLA	4 co. 1				
	CASERTA	2				
	CASTEL VOLTURNO	2 co. 3	4 co. 1			
	CASTELLAMMARE DI STABIA					
	CATANIA	2				
	COLOGNO MONZESE					
	CROTONE					
	FIDENZA	2	4			
	GIOIA DEL COLLE					
	LATINA	2	4			
	LUGO	22				
	MARTINA FRANCA	4	7	9		
	MAZZANO ROMANO	22				
	MENTANA	2	4			
	MONTE DI PROCIDA	2	4		277	15,52
	OTRANTO	2 co. 3				
	PANNI	2 co. 3				
	PERDASDEFOGU	2 co. 3	4 co. 1			
	PESCARA	2 co. 3	4 co. 1			
	PIZZO					
	POLLICA	2	4			
	PORTO CESAREO	2	8			
	PUSIANO	2	4			
	RIANO	2 co. 3	4 co. 1			
	ROMA	2 co. 3	4 co. 1			
	ROMA	2	4			
	ROMA	9	10			
	SAN BENEDETTO DEL TRONTO	4				
	SEGARIU	2				
	SOLETO	2	22			
	TIVOLI	2	4			
	TORRE ANNUNZIATA					
	TRAMONTI	2 co. 3				
TRECASE	2					
VELLETRI	2 co. 3	4 co. 1				
PAGANI	2	3	5			

XIII LEGISLATURA - DISEGNI DI LEGGE E RELAZIONI - DOCUMENTI

Tabella 65

COMPARTO ENTI LOCALI ENTI STRUMENTALI	Amministrazione	Città	Articoli della Legge 241/90		Segnalazioni monitorate al 31.12.97	Segnalazioni riguardanti l'Ente in tabella in %
	ater ex iacp	ROMA	2	4	277	2,17
	ccia camera comm industr e agricoltura di roma	ROMA	2			
	ccia lecce	CAMPI SALENTINA	18 co. 5	3		
	cciaa cagliari	ARBUS	18			
	comunità montana dei monti aurunci	ESPERIA	2			
	consorzio di bonifica della capitanata di foggia	FOGGIA	2 co. 3	4 co. 1		

COMPARTO ENTI LOCALI AMMINISTRAZIONI PROVINCIALI	CASTELNUOVO DELLA DAUNIA	2 co. 3	4 co. 1	277	1,08
	FOGGIA	2 co. 1	4 co. 3		
	VAGLI SOTTO	18 co. 2.3			

Tabella 66

COMPARTO AUTONOMIE LOCALI AMMINISTRAZIONI REGIONALI	Amministrazione	Città	Articoli della Legge 241/90		Segnalazioni monitorate al 31.12.97	Segnalazioni riguardanti l'Ente in tabella in %
	giunta regione lazio	ROMA	2	4		
	regione calabria sede di catanzaro	BRANCALEONE	2	4		
	regione campania sede napoli	CASORIA	2	4		
	regione Liguria sede di genova	MONTEBRUNO	2 co. 3	22	277	2,89
	regione lombardia	CARATE BRIANZA	4			
	regione puglia sede di bari	BARI	2 co. 3	4		
	regione puglia sede di bari	BINETTO	4 co. 1			
	regione sicilia ass presidenza sede palermo	PRIZZI	2 co. 3	4 co. 1		

Tabella 67

COMPARTO UNIVERSITA'	Amministrazione	Città	Articoli della Legge 241/90		Segnalazioni monitorate al 31.12.97	Segnalazioni riguardanti l'Ente in tabella in %
			2	4		
	2 Università degli studi di Napoli	NAPOLI	2	4	277	0,36
COMPARTO SERVIZIO SANTARIO NAZIONALE	asl di triggiano e di bari	TRIGGIANO	2 co. 3		277	3,97
	asl napoli 2	NAPOLI	2			
	asl rm g di tivoli	TIVOLI	2 co. 3			
	azienda ospedaliera policlinico di modena	MODENA	2			
	azienda ospedaliera s camillo c forlanini	ROMA	2 co. 3	4 co. 1		
	azienda usl di latina	LATINA	2 co. 3	4 co. 1		
	azienda usl di latina	LATINA	2 co. 3	4 co. 1		
	policlinico umberto I roma	ROMA	2 co. 3	4 co. 1		
	usl genova 3	GENOVA	2 co. 3	4 co. 1		
	usl rm 27 tivoli	TIVOLI	2 co. 3			
usl vt 5	VITERBO	2				

2.5) I ricorsi

L'analisi condotta sullo stato della P.A. nel 1997 ha infine inteso prendere in considerazione, come parametro indicatore della qualità dei procedimenti amministrativi, il numero di ricorsi pervenuti nel corso dell'anno presso le amministrazioni, disaggregando i dati soltanto in base al riparto della giurisdizione. Le Tabelle 68 e seguenti riportano i dati riferiti dalle amministrazioni.

Emergono, tra i Ministeri, i dati relativi al contenzioso presso il giudice ordinario avverso le decisioni del Ministero dei lavori pubblici e quelli contro gli atti di competenza dell'INPS. Il numero dei ricorsi di ciascuna amministrazione è evidentemente correlato al numero di atti e provvedimenti emanati nel corso dell'anno, ma alcune indicazioni appaiono allarmanti. Complessivamente, infatti, il totale del contenzioso pervenuto alle amministrazioni appare elevato, e dovrebbe indurre gli uffici ad attivare quegli strumenti di autocontrollo del proprio operato in grado di modificare e migliorare le procedure ad essi imputabili.

COMPARTO MINISTERI

PROCEDURE

I RICORSI AL TAR E AL GIUDICE ORDINARIO

Tabella 68

Dati al 31/12/1997

AMMINISTRAZIONI	NUMERO DI RICORSI AL TAR PERVENUTI NELL'ANNO	NUMERO DI RICORSI AL GIUDICE ORDINARIO PER VENUTI NELL'ANNO
Presidenza del Consiglio dei Ministri	803	163
Avvocatura dello Stato	10	4
C.N.E.L.	n.r.	n.r.
Consiglio di Stato	n.r.	n.r.
Corte dei Conti	n.r.	n.r.
Ministero degli Affari Esteri	117	n.r.
Ministero dell'Ambiente	70	18
Ministero dei Beni Culturali	230	n.r.
Ministero del Commercio con l'Estero	29	n.r.
Ministero delle Comunicazioni	354	43
Ministero delle Politiche Agricole	257	222
Ministero della Difesa	184	1
Ministero delle Finanze	725	1104
Ministero di Grazia e Giustizia	2222	227
Ministero dell'Industria Commercio e Artigianato	540	36
Ministero dell'Interno	2356	270177
Ministero dei Lavori Pubblici	435	178
Ministero del Lavoro e Previdenza Sociale	542	279
Ministero della Pubblica Istruzione	3503	151
Ministero della Sanità	n.r.	n.r.
Ministero del Tesoro, Bilancio e Progr. Economica	1217	382
Ministero dei Trasporti	562	17
Ministero dell'Università e Ricerca Scientifica	499	n.r.
TOTALE	14655	273002

Elaborazione: Dipartimento della Funzione Pubblica

PROCEDURE

COMPARTO ENTI DI RICERCA
I RICORSI AL TAR E AL GIUDICE ORDINARIO

Tabella 70

Dati al 31/12/1997

AMMINISTRAZIONI	NUMERO DI RICORSI AL TAR PERVENUTI NELL'ANNO	NUMERO DI RICORSI AL GIUDICE ORDINARIO PERVENUTI NELL'ANNO
C.N.R.	n.r.	n.r.
E.N.E.A.	32	33
I.S.P.E.S.L.	30	1
ISTAT	30	n.r.
Istituto Superiore di Sanità	n.r.	n.r.
TOTALE	92	34

Elaborazione: Dipartimento della Funzione Pubblica

PROCEDURE
COMPARTO AZIENDE AUTONOME
I RICORSI AL TAR E AL GIUDICE ORDINARIO

Tabella 71*Dati al 31/12/1997*

AMMINISTRAZIONI	NUMERO DI RICORSI AL TAR PERVENUTI NELL'ANNO	NUMERO DI RICORSI AL GIUDICE ORDINARIO PERVENUTI NELL'ANNO
A.I.M.A.	n.r.	n.r.
CASSA DD.PP.	n.r.	n.r.
CORPO NAZIONALE VV.FF.	n.r.	n.r.
MONOPOLI DI STATO	242	9
TOTALE	242	9

Elaborazione: Dipartimento della Funzione Pubblica

2.6) La riorganizzazione del lavoro di ufficio

Per ultimo, la rilevazione settoriale ha preso in considerazione le modalità di svolgimento delle procedure interne alle amministrazioni, per analizzare la capacità innovativa degli uffici per lo snellimento del lavoro di ufficio, senza interventi di carattere normativo, per la riduzione dei tempi di trattazione delle pratiche, per l'informatizzazione delle procedure, per altri tipi di interventi.

Le risposte delle amministrazioni segnalano, in media, una buona dinamicità interna, particolarmente significativa nel Ministero del Tesoro e nel Ministero dell'Università e della ricerca scientifica e tecnologica.

Infine, l'analisi settoriale sui procedimenti ha ritenuto di dover riproporre ancora per il 1997, la rilevazione compiuta lo scorso anno sulle procedure di attuazione del d. lgs. 19 settembre 1994, n. 626 in materia di tutela della sicurezza e della salute dei lavoratori sul luogo di lavoro.

I dati rilevati dalle amministrazioni sono contenuti nelle Tabelle 72 e seguenti.

2.7) Le procedure di attuazione delle norme sulla sicurezza e salute dei lavoratori

Si riprende l'indagine avviata per la relazione dell'anno precedente sulle procedure di attuazione dei decreti legislativi n. 626/94 e 242/96 in materia di sicurezza e salute dei lavoratori.

La Tabella 77 riporta i dati aggregati per comparti relativi all'individuazione del datore di lavoro, all'elaborazione del documento per la valutazione delle misure generali di tutela, all'istituzione del servizio di prevenzione e protezione dai rischi nonché alle altre misure e alle iniziative previste dalla legge 626/94.

TOTALE COMPARTI
 ATTIVITA' ISTRUTTORIA PER LA SEMPLIFICAZIONE DEI PROCEDIMENTI
 PROCEDURE

Tabella 72

Dati al 31/12/1997

AMMINISTRAZIONI	PRESENTAZIONE NUOVE PROPOSTE DI SEMPLIFICAZIONE DEI PROCEDIMENTI	ATTIVITA' ISTRUTTORIA			
		Analisi dei costi amministrativi	Analisi costi/benefici	Analisi di fattibilità amministrativa	Valutazione proposte di cittadini, imprese o altri soggetti
MINISTERI (ORGANI CENTRALI)	67	7	7	11	7
(ORGANI PERIFERICI)	4	1	1	1	1
ENTI PUBBLICI NON ECONOMICI	7	2	2	2	1
ENTI DI RICERCA	1	1	1	1	0
AZIENDE AUTONOME	0	0	0	0	0

Elaborazione: Dipartimento della Funzione Pubblica

PROCEDURE

ORGANIZZAZIONE DEL LAVORO DI UFFICIO

Tabella 73

Dati al 31/12/1997

AMMINISTRAZIONI	ADOZIONE DI MISURE DI SNELLIMENTO DEL LAVORO DI UFFICIO	RIDUZIONE DEI TEMPI INTERNI	INFORMATIZZAZIONE DELLE PROCEDURE	ALTRI TIPI DI INTERVENTO
Presidenza del Consiglio dei Ministri	9	X	X	X
Avvocatura dello Stato	n.r.	n.r.	n.r.	n.r.
C.N.E.L.	n.r.	n.r.	n.r.	n.r.
Consiglio di Stato	1	X	X	n.r.
Corte dei Conti	n.r.	n.r.	n.r.	n.r.
Ministero degli Affari Esteri	9	n.r.	X	X
Ministero dell'Ambiente	n.r.	n.r.	X	n.r.
Ministero dei Beni Culturali	4	X	X	n.r.
Ministero del Commercio con l'Estero	7	X	n.r.	n.r.
Ministero delle Comunicazioni	5	n.r.	X	n.r.
Ministero delle Politiche Agricole	2	X	X	n.r.
Ministero della Difesa	2	X	X	X
Ministero delle Finanze	1	n.r.	X	n.r.
Ministero di Grazia e Giustizia	15	n.r.	X	X
Ministero dell'Industria Commercio e Artigianato	2	n.r.	X	n.r.
Ministero dell'Interno	13	X	X	X
Ministero dei Lavori Pubblici	5	n.r.	X	n.r.
Ministero del Lavoro e Previdenza Sociale	5	X	X	X
Ministero della Pubblica Istruzione	n.r.	n.r.	n.r.	n.r.
Ministero della Sanità	13	X	X	X
Ministero del Tesoro, Bilancio e Progr. Economica	35	X	X	n.r.
Ministero dei Trasporti	2	n.r.	X	n.r.
Ministero dell'Università e Ricerca Scientifica	21	X	X	n.r.
TOTALE	151	11	18	7

Elaborazione: Dipartimento della Funzione Pubblica

PROCEDURE

COMPARTO ENTI PUBBLICI NON ECONOMICI
ORGANIZZAZIONE DEL LAVORO DI UFFICIO

Tabella 74

Dati al 31/12/1997

AMMINISTRAZIONI	ADOZIONE DI MISURE DI SNELLIMENTO DEL LAVORO DI UFFICIO	RIDUZIONE DEI TEMPI INTERNI	INFORMATIZZAZIONE DELLE PROCEDURE	ALTRI TIPI DI INTERVENTO
A.C.I.	3	X	X	X
C.O.N.I.	n.r.	n.r.	n.r.	n.r.
I.C.F.	n.r.	n.r.	n.r.	n.r.
I.N.A.I.L.	3	n.r.	n.r.	n.r.
I.N.P.D.A.I.	n.r.	n.r.	n.r.	n.r.
I.N.P.S.	3	X	X	n.r.
TOTALE	9	2	2	1

Elaborazione: Dipartimento della Funzione Pubblica

PROCEDURE

ORGANIZZAZIONE DEL LAVORO DI UFFICIO

Dati al 31/12/1997

COMPARTO ENTI DI RICERCA

Tabella 75

AMMINISTRAZIONI	ADOZIONE DI MISURE DI SNELLIMENTO DEL LAVORO DI UFFICIO	RIDUZIONE DEI TEMPI INTERNI	INFORMATIZZAZIONE DELLE PROCEDURE	ALTRI TIPI DI INTERVENTO
C.N.R.	n.r.	n.r.	n.r.	n.r.
E.N.E.A.	n.r.	n.r.	n.r.	n.r.
I.S.P.E.S.I.	1	X	X	n.r.
ISTAT	1	X	X	n.r.
Istituto Superiore di Sanità	n.r.	n.r.	n.r.	n.r.
TOTALE	2	2	2	0

Elaborazione: Dipartimento della Funzione Pubblica

PROCEDURE

ORGANIZZAZIONE DEL LAVORO DI UFFICIO

COMPARTO AZIENDE AUTONOME

Tabella 76

Dati al 31/12/1997

AMMINISTRAZIONI	ADOZIONE DI MISURE DI SNELLIMENTO DEL LAVORO DI UFFICIO	RIDUZIONE DEI TEMPI INTERNI	INFORMATIZZAZIONE DELLE PROCEDURE	ALTRI TIPI DI INTERVENTO
A.I.M.A.	n.r.	n.r.	n.r.	n.r.
CASSA DD.PP.	2	X	X	n.r.
CORPO NAZIONALE VV.FF.	3	n.r.	X	n.r.
MONOPOLI DI STATO	n.r.	n.r.	n.r.	n.r.
TOTALE	5	1	2	0

Elaborazione: Dipartimento della Funzione Pubblica

XIII LEGISLATURA - DISEGNI DI LEGGE E RELAZIONI - DOCUMENTI

PROCEDURE

PROCEDURE PER L'ATTUAZIONE DEI DECRETI LEGISLATIVI 626/94 - 242/96 - SICUREZZA E SALUTE DEI LAVORATORI

TOTALE COMPARTI

Tabella 77

Dat al 31/12/1997

AMMINISTRAZIONI	Individuazione del "Datore di lavoro"	Elaborazione documento per la valutazione delle misure generali di tutela (art.3 D.L.vo 626/94)	Istituzione del servizio di prevenzione e protezione dai rischi	Svolgimento diretto da parte del datore di lavoro dei compiti di prevenzione e protezione dei rischi	Iniziativa rivolte alla formazione dei lavoratori in materia di sicurezza e di salute (art. 9 D.L.vo 242/96)	Designazione dei rappresentanti per la sicurezza	Costituzione di organismi paritetici (art. 20 D.L.vo 626/94)
MINISTERI (ORGANI CENTRALI)	23	17	22	10	15	17	2
(ORGANI PERIFERICI)	18	19	17	10	14	18	1
ENTI PUBBLICI NON ECONOMICI	6	6	6	4	5	5	1
ENTI DI RICERCA	4	4	4	0	4	1	0
AZIENDE AUTONOME	3	2	2	1	2	2	0

Elaborazione: Dipartimento della Funzione Pubblica

CAPITOLO V

L'INFORMATIZZAZIONE, LE SPERIMENTAZIONI E LE CARTE DEI SERVIZI

1) L'INFORMATIZZAZIONE - I DATI GENERALI

1.1) La carta d'identità elettronica

La legge 16 giugno 1998, n. 191, all'art. 2, comma 4, (ad integrazione dell'art.2, comma 10, della legge 15 maggio 1997 n. 127) individua le caratteristiche e le modalità per il rilascio della Carta d'identità e di altri documenti di riconoscimento muniti di supporto magnetico o informatico.

La "Card" conterrà i dati identificativi della persona, il codice fiscale, dati di residenza, cittadinanza, fotografia, codice numerico identificativo del documento, codice del Comune di rilascio, data del rilascio e data di scadenza, sottoscrizione del titolare o di uno degli esercenti la potestà genitoriale o la tutela. Potrà contenere anche informazioni di carattere sanitario-amministrativo come il codice ASL, il codice del medico di base, eventuale esenzione ticket con relative causali e, su richiesta dell'interessato, l'indicazione del gruppo sanguigno e altri dati sanitari essenziali. Vi saranno inoltre registrati altri dati che potranno facilitare il rapporto con gli uffici pubblici: potrà essere infatti utilizzata anche per i versamenti alle pubbliche amministrazioni.

1.2) La firma digitale

L'art. 15, comma 2, della legge 15 marzo 1997, n. 59, ha introdotto un principio di straordinaria importanza avendo finalmente stabilito la validità e la rilevanza legale dei documenti redatti su strumenti informatici e telematici, ora equiparati a quelli redatti su supporto cartaceo.

La materia è stata disciplinata dal regolamento adottato con il D.P.R. 10 novembre 1997, n. 513, con il quale diventa possibile, in Italia, utilizzare i mezzi telematici e informatici per stipulare, con piena validità giuridica, qualunque contratto tra privati, sfruttando pienamente le potenzialità dell'informatica e della telematica.

La firma digitale è una parte di un documento elettronico cifrato, consultabile mediante una chiave privata ed è accompagnata da un certificato che contiene gli estremi per la identificazione del titolare e dell'organismo che garantisce la corrispondenza tra il titolare e la sua chiave pubblica.

A differenza della firma redatta sul documento cartaceo, la cui autenticità è verificabile da un grafologo, l'appartenenza di una firma digitale a una persona fisica è un fatto convenzionale, che richiede necessariamente l'intervento di una terza parte che garantisca che la chiave di cifratura che ha generato questa firma appartiene effettivamente alla persona fisica dichiarata.

Il Regolamento prevede, quindi, la identificazione di alcune autorità che svolgano il compito di certificare a tutti gli effetti l'identità dei titolari delle chiavi pubbliche.

In buona sostanza, il criterio seguito per la formulazione delle norme consiste nell'adattare alle nuove realtà informatiche e telematiche le disposizioni del Codice Civile concernenti l'efficacia ed il valore probatorio degli atti e dei documenti cartacei.

Altra caratteristica importante che contraddistingue la nuova disciplina è di aver introdotto, per la prima volta, principi e criteri omogenei per il settore pubblico e per quello privato, allo scopo di rendere più efficace e meno onerosa l'azione amministrativa.

Si prevede, infatti, con l'attuazione della normativa in oggetto, di ottenere un consistente abbattimento dei costi sostenuti dalla pubblica amministrazione per la sola registrazione e conservazione della documentazione cartacea, ma anche un risparmio di tempo per i cittadini e per le imprese che quotidianamente "si interfacciano" con gli uffici pubblici.

L'art. 20 del D.P.R. n. 513/1997 prevede, entro il 1° gennaio del 2003, la totale automazione delle fasi di produzione, gestione, diffusione ed utilizzazione dei dati da parte delle pubbliche amministrazioni. Sarà possibile inoltrare domanda di partecipazione ad un concorso attraverso una rete pubblica di telecomunicazioni, costituire una società attraverso la posta elettronica o richiedere certificati e documenti già in possesso della pubblica amministrazione, rivolgendosi ad un unico sportello amministrativo per il rilascio di una autorizzazione o di una concessione.

1.3) Il protocollo informatico

Nel contesto della riforma della pubblica amministrazione nasce l'esigenza di disporre di un nuovo regolamento che consenta la gestione del protocollo amministrativo con strumenti informatici al fine di semplificare i rapporti tra cittadino ed uffici pubblici, di razionalizzare la spesa e quindi di migliorare i servizi offerti dalla pubblica amministrazione.

Lo schema di regolamento, predisposto dal Governo, permetterà la graduale sostituzione dei registri cartacei di protocollo dei documenti, con un sistema di archiviazione basato sulle moderne tecnologie, che consentono la digitalizzazione degli originali cartacei e la trasmissione per via telematica del documento informatico.

Il provvedimento si propone di mutare il processo di registrazione e di archiviazione degli atti, attualmente considerati a bassa centralità organizzativa, in un processo ad alta centralità e ad elevato livello di automazione per far sì che gli uffici di protocollo divengano uffici di servizio per il rapido reperimento dei documenti e la migliore utilizzazione delle risorse umane.

2) L'INFORMATIZZAZIONE - I DATI ANALITICI

2.1) I collegamenti in rete, i siti internet e la posta elettronica

Le amministrazioni interessate dalla rilevazione dello stato della P.A. hanno fornito informazioni sull'attivazione dei collegamenti in rete nel corso del 1997 che fanno rilevare un netto miglioramento delle modalità con le quali procede l'informatizzazione all'interno delle pubbliche amministrazioni, in tutti i comparti interessati. E' particolarmente significativo il dato positivo riportato dal ministero delle Finanze e da quello dei Trasporti mentre, per il comparto degli enti di ricerca, si segnalano come particolarmente attivi l'ENEA, con 920 collegamenti in rete attivati nel corso dell'anno e l'Istituto Superiore di Sanità. Per gli enti pubblici non economici, il dato complessivo particolarmente elevato è imputabile principalmente all'INAIL.

La rilevazione ha poi inteso fornire informazioni sul numero di archivi informatizzati attivati nell'anno di riferimento. Nel comparto Ministeri si segnalano ancora il Ministero delle Finanze con 690 archivi mentre per il comparto degli enti di ricerca si segnalano l'ISTAT, con oltre diecimila archivi costituiti nell'anno (Tabelle 78 e seguenti)

L'indagine ha poi inteso rilevare lo stato dell'installazione dei siti INTERNET nei vari comparti, rilevandone anche la tipologia, l'apertura ai cittadini, l'interattività. E' emerso che il ministero degli Esteri ha attivato nel corso dell'anno ben 211 siti, con un numero medio di visitatori di 10.000 persone al giorno. Particolarmente importante appare l'unico sito INTERNET attivato dal Ministero delle Finanze nel corso dell'anno, che conta un numero medio di 8.000 visitatori giornalieri. Anche i siti dell'ISTAT e dell'ICE forniscono informazioni molto richieste dai cittadini. Quanto all'aggiornamento dei siti, la maggior parte delle amministrazioni provvede quotidianamente, mentre risultano nettamente minoritarie quelle che prevedono un aggiornamento soltanto mensile (Tabelle 82 e seguenti).

Infine, le Tabelle 86 e seguenti, rilevano il numero di caselle di posta elettronica attivate nell'anno di riferimento. In questo senso, mentre gli enti di ricerca segnalano una buona percentuale di numero di caselle attivate nell'anno, per il complesso dei dipendenti, per il comparto Ministeri la percentuale rimane piuttosto bassa, con l'eccezione del Ministero degli Affari Esteri, del Ministero dell'Industria e di quello dell'Interno.

INFORMATIZZAZIONE

DATI RIASSUNTIVI SULLO STATO DI INFORMATIZZAZIONE

COMPARTO MINISTERI

Tabella 78

Dati al 31/12/1997

AMMINISTRAZIONI	NUMERO DI COLLEGAMENTI IN RETE ATTIVATI	ATTIVAZIONE DELLA RETE LOCALE	NUMERO DI ARCHIVI INFORMATIZZATI
Presidenza del Consiglio dei Ministri	417	X	24
Avvocatura dello Stato	1	X	5
C.N.E.L.	40	X	3
Consiglio di Stato	800	X	32
Corte dei Conti	8	X	n.r.
Ministero degli Affari Esteri	1475	X	210
Ministero dell'Ambiente	50	X	2
Ministero dei Beni Culturali	191	X	118
Ministero del Commercio con l'Estero	62	X	n.r.
Ministero delle Comunicazioni	62	X	23
Ministero delle Politiche Agricole	579	X	173
Ministero della Difesa	19	X	2
Ministero delle Finanze	12796	X	690
Ministero di Grazia e Giustizia	992	X	144
Ministero dell'Industria Commercio e Artigianato	584	X	5
Ministero dell'Interno	2729	X	164
Ministero dei Lavori Pubblici	876	X	10
Ministero del Lavoro e Previdenza Sociale	76	X	6
Ministero della Pubblica Istruzione	327	X	100
Ministero della Sanità	631	X	80
Ministero del Tesoro, Bilancio e Progr. Economica	1728	X	184
Ministero dei Trasporti	5738	X	60
Ministero dell'Università e Ricerca Scientifica	398	n.r.	n.r.
TOTALE	30579	22	2035

Elaborazione: Dipartimento della Funzione Pubblica

COMPARTO ENTI PUBBLICI NON ECONOMICI
DATI RIASSUNTIVI SULLO STATO DI INFORMATIZZAZIONE

INFORMATIZZAZIONE

Tabella 79

Dati al 31/12/1997

AMMINISTRAZIONI	NUMERO DI COLLEGAMENTI IN RETE ATTIVATI	ATTIVAZIONE DELLA RETE LOCALE	NUMERO DI ARCHIVI INFORMATIZZATI
A.C.I.	116	X	15
C.O.N.I.	9	X	n.r.
I.C.E.	463	X	4
I.N.A.I.L.	1448	n.r.	n.r.
I.N.P.D.A.I.	380	X	n.r.
I.N.P.S.	n.r.	n.r.	n.r.
TOTALE	2416	4	19

Elaborazione: Dipartimento della Funzione Pubblica

INFORMATIZZAZIONE

COMPARTO ENTI DI RICERCA
DATI RIASSUNTIVI SULLO STATO DI INFORMATIZZAZIONE

Tabella 80

Dati al 31/12/1997

AMMINISTRAZIONI	NUMERO DI COLLEGAMENTI IN RETE ATTIVATI	ATTIVAZIONE DELLA RETE LOCALE	NUMERO DI ARCHIVI INFORMATIZZATI
C.N.R.	n.r.	n.r.	n.r.
E.N.E.A.	920	X	123
I.S.P.E.S.L.	n.r.	n.r.	n.r.
ISTAT	35	X	10054
Istituto Superiore di Sanità	740	X	14
TOTALE	1695	3	10191

Elaborazione: Dipartimento della Funzione Pubblica

COMPARTO AZIENDE AUTONOME
DATI RIASSUNTIVI SULLO STATO DI INFORMATIZZAZIONE

INFORMATIZZAZIONE

Tabella 81

Dati al 31/12/1997

AMMINISTRAZIONI	NUMERO DI COLLEGAMENTI IN RETE ATTIVATI	ATTIVAZIONE DELLA RETE LOCALE	NUMERO DI ARCHIVI INFORMATIZZATI
A.I.M.A.	381	n.r.	14
CASSA DD.PP.	350	X	12
CORPO NAZIONALE VV.FF.	120	X	n.r.
MONOPOLI DI STATO	68	X	n.r.
TOTALE	919	3	26

Elaborazione: Dipartimento della Funzione Pubblica

XIII LEGISLATURA - DISEGNI DI LEGGE E RELAZIONI - DOCUMENTI

INFORMATIZZAZIONE

SITI INTERNET DELLA P.A.

Dati al 31/12/1997

Tabella 82

AMMINISTRAZIONI	NUMERO DI SITI INTERNET DELL'AMM.NE	NUMERO DI VISITATORI MEDIO GIORNALIERO	INTERATTIVITA' DEI SITI		AGGIORNAMENTO DEI SITI		
			APERTO AI CITTADINI	SITO NON INTERATTIVO	QUOTIDIANO	MENSILE	ALTRA PERIODICITA'
Presidenza del Consiglio dei Ministri	3	n.r.	X	n.r.	X	n.r.	X
Avvocatura dello Stato	n.r.	n.r.	n.r.	n.r.	n.r.	n.r.	n.r.
C.N.E.L.	n.r.	n.r.	n.r.	n.r.	n.r.	n.r.	n.r.
Consiglio di Stato	n.r.	n.r.	n.r.	n.r.	n.r.	n.r.	n.r.
Corte dei Conti	n.r.	n.r.	n.r.	n.r.	n.r.	n.r.	n.r.
Ministero degli Affari Esteri	211	10000	X	n.r.	X	n.r.	n.r.
Ministero dell'Ambiente	n.r.	n.r.	n.r.	n.r.	n.r.	n.r.	n.r.
Ministero dei Beni Culturali	2	300	X	n.r.	X	n.r.	n.r.
Ministero del Commercio con l'Estero	1	3000	X	n.r.	X	n.r.	n.r.
Ministero delle Comunicazioni	2	15	n.r.	X	n.r.	n.r.	X
Ministero delle Politiche Agricole	5	200	X	X	X	n.r.	X
Ministero della Difesa	n.r.	n.r.	n.r.	n.r.	n.r.	n.r.	n.r.
Ministero delle Finanze	1	8000	X	n.r.	X	n.r.	X
Ministero di Grazia e Giustizia	1	5000	X	n.r.	X	n.r.	X
Ministero dell'Industria Commercio e Artigianato	2	315	X	n.r.	X	n.r.	X
Ministero dell'Interno	6	195	X	n.r.	X	n.r.	X
Ministero dei Lavori Pubblici	4	2000	X	n.r.	X	n.r.	n.r.
Ministero del Lavoro e Previdenza Sociale	1	710	X	n.r.	X	n.r.	n.r.
Ministero della Pubblica Istruzione	n.r.	n.r.	n.r.	n.r.	n.r.	n.r.	n.r.
Ministero della Sanità	14	148	X	n.r.	n.r.	n.r.	X
Ministero del Tesoro, Bilancio e Progr. Economica	4	4590	X	n.r.	X	n.r.	X
Ministero dei Trasporti	3	110	X	n.r.	n.r.	n.r.	X
Ministero dell'Università e Ricerca Scientifica	1	2000	X	n.r.	X	n.r.	n.r.
TOTALE	261	36583	9	0	7	1	5

Elaborazione: Dipartimento della Funzione Pubblica

INFORMATIZZAZIONE

SITI INTERNET DELLA P.A.

COMPARTO ENTI PUBBLICI NON ECONOMICI

Tabella 83

Dati al 31/12/1997

AMMINISTRAZIONI	NUMERO DI SITI INTERNET DELL'AMM.NE	NUMERO DI VISITATORI MEDIO GIORNALIERO	INTERATTIVITA' DEI SITI		AGGIORNAMENTO DEI SITI		
			APERTO AI CITTADINI	SITO NON INTERATTIVO	QUOTIDIANO	MENSILE	ALTRA PERIODICITA'
A.C.I.	1	470	X	n.r.	n.r.	n.r.	X
C.O.N.I.	9	100	X	X	n.r.	n.r.	X
I.C.E.	1	7134	X	n.r.	X	n.r.	n.r.
I.N.A.I.L.	1	2000	X	n.r.	n.r.	n.r.	X
I.N.P.D.A.I.	1	30	X	n.r.	n.r.	n.r.	n.r.
I.N.P.S.	1	2000	X	n.r.	X	n.r.	n.r.
TOTALE:	14	11734	6	1	2	0	3

Elaborazione: Dipartimento della Funzione Pubblica

INFORMATIZZAZIONE

SITI INTERNET DELLA P.A.

Dati al 31/12/1997

COMPARTO ENTI DI RICERCA

Tabella 84

AMMINISTRAZIONI	NUMERO DI SITI INTERNET DELL'AMMINE	NUMERO DI VISITATORI MEDIO GIORNALIERO	INTERATTIVITA' DEI SITI		AGGIORNAMENTO DEI SITI		
			APERTO AI CITTADINI	SITO NON INTERATTIVO	QUOTIDIANO	MENSILE	ALTRA PERIODICITA'
C.N.R.	n.r.	n.r.	n.r.	n.r.	n.r.	n.r.	n.r.
E.N.E.A.	9	330	X	n.r.	n.r.	n.r.	X
I.S.P.E.S.L.	n.r.	n.r.	n.r.	n.r.	n.r.	n.r.	n.r.
ISTAT	1	5000	X	n.r.	X	n.r.	n.r.
Istituto Superiore di Sanità	1	200	X	n.r.	n.r.	n.r.	n.r.
TOTALE	11	5330	3	0	1	0	1

Elaborazione: Dipartimento della Funzione Pubblica

INFORMATIZZAZIONE

SITI INTERNET DELLA P.A.

Tabella 85

Dati al 31/12/1997.

AMMINISTRAZIONI	NUMERO DI SITI INTERNET DELL'AMM.NE	NUMERO DI VISITATORI MEDIO GIORNALIERO	INTERATTIVITA' DEI SITI		AGGIORNAMENTO DEI SITI		
			APERTO AI CITTADINI	SITO NON INTERATTIVO	QUOTIDIANO	MENSILE	ALTRA PERIODICITA'
A.I.M.A.	n.r.	n.r.	n.r.	n.r.	n.r.	n.r.	n.r.
CASSA DD.PP.	n.r.	n.r.	n.r.	n.r.	n.r.	n.r.	n.r.
CORPO NAZIONALE V.V.FE.	n.r.	n.r.	n.r.	n.r.	n.r.	n.r.	n.r.
MONOPOLI DI STATO	1	395	X	n.r.	n.r.	n.r.	X
TOTALE	1	395	1	0	0	0	1

Elaborazione: Dipartimento della Funzione Pubblica

COMPARTO MINISTERI

INFORMATICA

E-MAIL

Tabella 86

Dati al 31/12/1997

AMMINISTRAZIONI	NUMERO DI CASELLE DI POSTA ELETTRONICA ATTIVATA	PERCENTUALE CASELLE DIPENDENTI
Presidenza del Consiglio dei Ministri	27	34
Avvocatura dello Stato	n.r.	n.r.
C.N.E.L.	n.r.	n.r.
Consiglio di Stato	3	0,2
Corte dei Conti	1	0,03
Ministero degli Affari Esteri	2467	45
Ministero dell'Ambiente	n.r.	n.r.
Ministero dei Beni Culturali	62	100
Ministero del Commercio con l'Estero	3	0,006
Ministero delle Comunicazioni	3	1,0151
Ministero delle Politiche Agricole	343	n.r.
Ministero della Difesa	n.r.	n.r.
Ministero delle Finanze	36	2
Ministero di Grazia e Giustizia	138	0,5
Ministero dell'Industria Commercio e Artigianato	530	43
Ministero dell'Interno	73	68
Ministero dei Lavori Pubblici	894	39
Ministero del Lavoro e Previdenza Sociale	97	8
Ministero della Pubblica Istruzione	44	2,46
Ministero della Sanità	163	n.r.
Ministero del Tesoro, Bilancio e Progr. Economica	247	3,5
Ministero dei Trasporti	68	3,12
Ministero dell'Università e Ricerca Scientifica	404	n.r.
TOTALE	5603	

Elaborazione: Dipartimento della Funzione Pubblica

COMPARTO ENTI PUBBLICI NON ECONOMICI
E-MAIL
INFORMATICA

Tabella 87

Dati al 31/12/1997

AMMINISTRAZIONI	NUMERO DI CASELLE DI POSTA ELETTRONICA ATTIVATA	PERCENTUALE CASELLE DIPENDENTI
A.C.I.	39	1,03
C.O.N.I.	22	0,0073
I.C.E.	185	14
I.N.A.I.L.	239	2,5
I.N.P.D.A.I.	30	6
I.N.P.S.	n.r.	n.r.
TOTALE	515	

Elaborazione: Dipartimento della Funzione Pubblica

INFORMATICA

COMPARTO ENTI DI RICERCA

E-MAIL

Tabella 88

Dati al 31/12/1997

AMMINISTRAZIONI	NUMERO DI CASELLE DI POSTA ELETTRONICA ATTIVATA	PERCENTUALE CASELLE DIPENDENTI
C.N.R.	n.r.	n.r.
E.N.E.A.	800	22
I.S.P.E.S.L.	21	38
ISTAT	1200	50
Istituto Superiore di Sanità	620	45
	TOTALE	2641

Elaborazione: Dipartimento della Funzione Pubblica

INFORMATICA

COMPARTO AZIENDE AUTONOME

E-MAIL

Tabella 89

Dati al 31/12/1997

AMMINISTRAZIONI	NUMERO DI CASELLE DI POSTA ELETTRONICA ATTIVATA	PERCENTUALE CASELLE DIPENDENTI
A.I.M.A.	n.r	n.r
CASSA DD.PP.	n.r	n.r
CORPO NAZIONALE VV.FF.	1	n.r
MONOPOLI DI STATO	2	n.r
TOTALE		3

Elaborazione: Dipartimento della Funzione Pubblica

3) LE CARTE DEI SERVIZI

L'art. 17, comma 1, lettera b) della legge 15 marzo 1997, n. 59 nell'indicare i principi generali e i criteri direttivi da seguire per riordinare e potenziare i meccanismi e gli strumenti di monitoraggio e di valutazione dei costi, dei rendimenti e dei risultati dell'attività svolta dalle amministrazioni pubbliche, prevede che si istituiscano sistemi per la valutazione, sulla base di parametri oggettivi, dei risultati dell'attività amministrativa e dei servizi pubblici, "favorendo ulteriormente l'adozione di carte dei servizi e assicurando in ogni caso sanzioni per la loro violazione" e che si individuino altri strumenti per la tutela dei diritti dell'utente e per la partecipazione di questi, anche in forma associata, alla definizione delle carte dei servizi stessi e alla valutazione dei risultati.

Lo strumento in esame, dunque, è destinato a rivestire un ruolo determinante nel processo di democratizzazione e modernizzazione della pubblica amministrazione avviato con la legge n.59/97.

Nel corso dell'anno, peraltro, è continuato l'impegno del Dipartimento della funzione pubblica finalizzato a dare maggiore diffusione all'attuazione della Carta dei servizi pubblici, vista sia come moderno strumento di comunicazione che come patto tra istituzioni, enti e aziende incaricati di fornire servizi e cittadini che di questi ultimi devono usufruire.

Sul piano normativo sono da segnalare due iniziative:

- l'operatività dell'Autorità di regolazione dei servizi di pubblica utilità competenti per l'energia elettrica e il gas, istituita con la legge 24 novembre 1995, n. 481 che affida, alla stessa Autorità, tutte le competenze relative a quei settori;
- l'emanazione del D.P.C.M. 2 dicembre 1997 con il quale viene individuato, in attuazione della legge 11 luglio 1995, n. 273, il settore di erogazione di servizi "fisco".

E' stata ultimata la predisposizione, in collaborazione con le Amministrazioni competenti, degli schemi generali di riferimento dei settori "Trasporti" e "Acqua".

Si riportano, di seguito, i dati relativi alle Carte dei servizi pubblici pervenute al Dipartimento della funzione pubblica alla data del 31 agosto 1998 (Tab. 90).

La distribuzione temporale mostra che nell'anno 1996 è pervenuto il maggior numero di carte in tutti i settori; ciò, presumibilmente, in ragione dell'entrata in vigore della legge n. 273/95 che ha rafforzato l'obbligo, a carico dei soggetti erogatori, di adottare la carta dei servizi.

La distribuzione territoriale per regioni evidenzia che la Lombardia (con 864 carte) è la Regione che ha inviato il maggior numero di carte nei settori presi in considerazione.

**CARTE DEI SERVIZI PUBBLICI PERVENUTE
AL DIPARTIMENTO DELLA FUNZIONE PUBBLICA**

Tabella 90

SETTORI	1994	1995	1996	1997	al 31 agosto 1998	Totali
SANITA'	8	86	138	49	17	298
SCUOLA		592	4731	594	54	5971
ELETTRICITA'		4	97	94	5	200
GAS		6	416	16	13	451
ASSISTENZA E PREVIDENZA			2	2		4
Totale	8	688	5384	755	89	6924

REGIONI	Sanità	Scuola	Elettricità	Gas	al 31 agosto 1998
ABRUZZO	7	170	6	13	196
BASILICATA	6	93	3	6	108
CALABRIA	16	323	6	1	346
CAMPANIA	25	549	15	9	598
EMILIA-ROMAGNA	27	453	10	52	542
FRIULI VENEZIA GIULIA	9	129	8	12	158
LAZIO	29	485	12	9	535
LIGURIA	9	156	6	11	182
LOMBARDIA	38	596	33	197	864
MARCHE	13	196	6	11	226
MOLISE	3	71	2	8	84
PIEMONTE	16	343	15	21	395
PUGLIA	19	574	11	5	609
SARDEGNA	3	271	5	1	280
SICILIA	17	625	22	31	695
TOSCANA	19	337	11	13	380
TRENTINO ALTO ADIGE	4	47	11	4	66
UMBRIA	2	149	3	1	155
VALLE D'AOSTA	0	0	2	1	3
VENETO	36	404	13	45	498
Totale	298	5971	200	451	6920

Fonte: Dipartimento della Funzione Pubblica - UPEA - Servizio qualità dei servizi pubblici

4) LE SPERIMENTAZIONI

Le attività di sperimentazione segnalate dalle amministrazioni sono particolarmente numerose per il 1997. Dai dati complessivi, per i diversi comparti, risultano ben 94 iniziative avviate nel corso dell'anno, di cui più della metà imputabili al settore dei Ministeri. In effetti, in alcuni casi non si tratta di vere e proprie sperimentazioni, ma di avvio di procedure introdotte con atto normativo a carattere generale, alle quali si è ritenuto dare attuazione in un solo settore prima dell'estensione a tutti i settori interessati. Per il comparto dei Ministeri, comunque, si segnala come particolarmente innovativo il Ministero delle Comunicazioni che segnala 13 sperimentazioni di carattere tecnico, relativo al settore delle telecomunicazioni, avviate nel corso dell'anno. Alcune sperimentazioni attengono alla misurazione della verifica di qualità dei servizi erogati (il Ministero della Sanità e il Ministero dell'Interno) e al monitoraggio dei bisogni dell'utenza (il Ministero dell'Industria). In molti casi, invece, i servizi resi vengono estesi in forma sperimentale verso le attività collegate (come nel caso segnalato dal Ministero di Grazia e Giustizia per l'utilizzazione dei C.P.A. come comunità per minori da reinserire e in quello segnalato dall'INPS). In altri casi, infine, si tratta di informatizzazione di procedure (particolarmente interessante quella del Ministero dell'Interno per il voto elettronico, sperimentato nel 1997 nei comuni della Val d'Aosta).

**COMPARTO ENTI PUBBLICI NON ECONOMICI SPERIMENTAZIONE
ATTIVITA' DI SPERIMENTAZIONE****Tabella 92***Dati al 31/12/1997*

AMMINISTRAZIONI	NUMERO DI ATTIVITA' DI SPERIMENTAZIONI AVVIATE
A.C.I.	4
C.O.N.I.	n.r.
I.C.E.	n.r.
I.N.A.I.L.	n.r.
I.N.P.D.A.I.	n.r.
I.N.P.S.	1
TOTALE	5

Elaborazione: Dipartimento della Funzione Pubblica

COMPARTO AZIENDE AUTONOME SPERIMENTAZIONE
ATTIVITA' DI SPERIMENTAZIONE

Tabella 94*Dati al 31/12/1997*

AMMINISTRAZIONI	NUMERO DI ATTIVITA' DI SPERIMENTAZIONI AVVIATE
A.I.M.A.	n.r.
CASSA DD.PP.	2
CORPO NAZIONALE VV.FF.	1
MONOPOLI DI STATO	n.r.
TOTALE	3

Elaborazione: Dipartimento della Funzione Pubblica

CAPITOLO VI

IL PERSONALE

1) I DATI GENERALI

1.1) La consistenza del personale della P.A.

Il compito della rilevazione annuale della consistenza del personale in servizio è attribuito, dall'art. 65 del d.lvo 3/2/93 n. 29, al Ministero del Tesoro d'intesa con il Dipartimento della funzione pubblica.

Qui di seguito si riportano le tabelle elaborate dalla Ragioneria Generale dello Stato, riassuntive della consistenza del personale per singoli comparti o settori, distintamente per qualifiche funzionali, per amministrazioni di appartenenza e per anzianità di servizio.

Sono inoltre indicati i dati relativi al personale a part-time e del personale temporaneo, del personale non di ruolo, del personale contrattualista.

SETTORE STATALE

Personale di ruolo, non di ruolo e temporaneo in servizio nell'anno 1996, distribuito per comparto

Comparto	In servizio al 31.12.95		Cessati nell'anno		Assunti nell'anno		Usciti dal livello		Entrati nel livello		In servizio al 31.12.96	
	Totale	di cui donne	Totale	di cui donne	Totale	di cui donne	Totale	di cui donne	Totale	di cui donne	Totale	di cui donne
MINISTERI	286.667	127.566	12.185	3.789	12.676	6.429	4.963	2.228	4.963	2.228	286.909	130.071
AZIENDE AUTONOME	43.791	4.466	1.729	181	1.485	28	7.397	107	7.397	107	43.647	4.313
SCUOLA	1.031.122	746.168	45.231	28.827	21.585	18.534	4.133	3.090	4.133	3.090	1.026.128	752.211
CORPI DI POLIZIA	322.325	13.990	23.160	122	5.699	395	45.235	2.073	63.997	2.083	323.626	14.273
FORZE ARMATE	139.586		22.995		8.104		38.694		46.791		132.792	
MAGISTRATURA	9.685	2.608	266	11	348	166	2.110	919	2.110	919	9.767	2.763
CARRIERA DIPLOMATICA	901	69	19	1	24	6	121	13	121	13	906	74
CARRIERA PREFETTIZIA	1.797	728	85	10	108	51	150	83	150	83	1.820	769
TOTALE	1.835.874	895.595	105.670	32.941	50.029	25.609	102.803	8.513	129.662	8.523	1.825.595	904.474

XIII LEGISLATURA - DISEGNI DI LEGGE E RELAZIONI - DOCUMENTI

Qualificativo		Dotazioni organiche		In servizio al 31.12.96		Cessati nell'anno		Assunti nell'anno		Usciti dal livello		Entrati nel livello		In servizio al 31.12.96	
		Totale	di cui donne	Totale	di cui donne	Totale	di cui donne	Totale	di cui donne	Totale	di cui donne	Totale	di cui donne	Totale	di cui donne
Dirigente generale liv. A		-	-	-	-	-	-	-	-	-	-	-	-	-	-
Dirigente generale liv. B		33	11	-	2	-	-	-	-	-	-	-	-	9	-
Dirigente generale liv. C		270	408	28	41	2	6	2	5	2	3	17	3	387	31
Non contrattualizzati (1)		303	417	28	43	2	5	2	5	2	17	3	3	396	31
Dirigente superiore		2.912	1.520	302	168	33	5	1	6	1	16	3	58	1.401	275
Primo dirigente		4.397	3.123	670	146	38	26	5	26	5	59	8	168	3.113	668
Dirigenti (2)		7.309	4.843	972	311	69	31	6	31	6	75	11	228	4.514	941
Ispettore Generale r.e.		-	437	96	60	23	-	-	-	-	4	-	24	377	75
Direttore Divisione r.e.		-	899	136	159	18	-	-	-	-	19	1	1	722	117
Nono livello		17.461	16.309	6.587	678	157	46	31	46	31	174	55	293	78	15.786
Ottavo livello		27.928	7.282	3.443	297	129	1.354	831	1.354	831	313	85	1.460	508	9.488
Settimo livello		68.860	90.541	28.301	2.217	931	285	144	285	144	1.986	902	170	22	66.813
Sesto livello		53.300	24.387	11.270	1.192	309	3.537	1.585	3.537	1.585	617	313	745	197	26.860
Quinto livello		64.363	67.305	47.587	3.798	1.502	3.636	2.382	3.636	2.382	1.117	489	398	230	86.424
Quarto livello		54.615	53.203	16.772	2.214	301	2.089	818	2.089	818	200	152	478	220	53.354
Terzo livello		21.587	24.808	8.928	1.047	280	1.124	565	1.124	565	349	178	29	17	24.565
Secondo livello		3.294	666	272	18	7	65	25	65	25	6	4	7	714	288
Personale livelli (3)		301.428	275.837	123.370	11.700	3.667	12.136	6.381	12.136	6.381	4.765	2.179	3.603	1.276	275.111
Totale di ruolo (1+2+3)		309.040	280.897	124.370	12.054	3.738	12.172	6.389	12.172	6.389	4.840	2.190	3.846	1.322	280.021
Personale a part-time		-	558	476	5	2	2	2	2	2	19	18	1.117	906	1.851
Personale contrattista		-	119	21	45	9	2	-	2	-	-	-	-	-	76
Personale non di ruolo		-	2.374	1.119	81	40	500	38	500	38	104	20	-	-	2.869
Personale temporaneo		-	2.721	1.580	-	-	-	-	-	-	-	-	-	-	2.472
Restante personale (4)		-	5.770	3.196	131	51	604	40	604	40	123	38	1.117	906	6.388
TOTALE GENERALE		309.040	286.667	127.566	12.185	3.789	12.676	6.429	12.676	6.429	4.963	2.228	4.963	2.228	286.909
															130.071

MINISTERI

TAVOLA 1.0.1

Personale di ruolo, non di ruolo e temporaneo in servizio nell'anno 1996, distribuito per qualifica e livello

TAVOLA 1.0.9

MINISTERI

Assenze effettuate dal personale nel corso dell'anno 1996

Qualifica/livello	FERIE				PERMESSI RETRIBUITI				ASSENZE PER MALATTIA			
	Totale		di cui donne		Totale		di cui donne		Totale		di cui donne	
	N. DIP	N. GG	N. DIP	N. GG	N. DIP	N. GG	N. DIP	N. GG	N. DIP	N. GG	N. DIP	N. GG
Dirigente generale liv. A	22	410	3	104	-	-	-	-	2	7	1	3
Dirigente generale liv. B	36	781	-	-	2	47	-	-	3	14	-	-
Dirigente generale liv. C	270	6.743	17	451	14	51	1	2	60	987	7	66
Non contrattualizzati (1)	328	7.934	20	555	16	98	1	2	65	1.018	8	69
Dirigente superiore	1.112	31.028	167	5.139	176	1.094	30	162	622	6.750	202	2.364
Primo dirigente	2.436	71.829	484	14.681	587	3.107	122	1.036	1.140	18.894	276	4.896
Dirigenti (2)	3.648	102.857	631	19.700	763	4.201	152	1.198	1.762	27.644	480	7.300
Ispettore Generale r.e.	363	10.660	61	2.056	151	520	41	132	175	3.965	47	612
Direttore Divisione r.e.	642	19.408	111	3.681	223	647	58	245	302	7.301	56	1.630
Nono livello	12.767	413.280	3.956	129.182	6.035	29.557	2.320	14.345	7.587	148.178	2.787	60.555
Ottavo livello	6.387	196.603	2.856	88.998	4.829	62.915	2.571	51.376	5.079	90.436	2.672	54.014
Settimo livello	38.025	1.197.189	17.265	580.516	27.011	285.339	14.683	200.163	31.777	657.676	16.286	383.654
Sesto livello	16.655	529.825	8.984	223.657	14.140	193.024	7.524	164.473	16.827	314.417	8.312	174.009
Quinto livello	61.746	1.902.689	32.830	995.490	38.258	362.401	22.189	287.139	60.455	1.188.022	28.898	710.168
Quarto livello	31.127	944.284	9.650	273.786	21.926	216.460	9.224	166.139	30.706	644.885	12.221	201.365
Terzo livello	13.893	454.158	5.148	168.004	8.687	84.163	3.637	59.713	13.553	448.445	5.693	154.965
Secondo livello	474	15.686	205	6.642	423	3.600	255	2.820	408	12.367	176	5.948
Personale livelli (3)	182.079	5.683.662	79.068	2.462.106	121.683	1.218.826	62.489	936.636	155.879	3.516.690	77.362	1.747.110
Totale di ruolo (1+2+3)	185.955	5.794.473	79.719	2.472.361	122.462	1.223.126	62.642	937.736	157.706	3.544.352	77.850	1.754.479
Personale a part-time	1.178	23.149	985	19.661	540	6.666	472	6.482	693	12.592	597	10.293
Personale contrattista	2	36	-	-	-	-	-	-	1	11	-	-
Personale non di ruolo	369	9.653	70	1.815	120	760	57	590	276	3.813	82	1.026
Personale temporaneo	1.144	31.071	571	15.201	500	6.098	258	4.914	897	11.844	489	6.408
Restante personale (4)	2.693	63.911	1.626	36.677	1.160	13.734	787	11.996	1.899	28.280	1.148	17.727
TOTALE GENERALE	188.648	6.866.384	81.345	2.509.036	123.622	1.236.869	63.429	949.721	169.575	3.572.612	78.998	1.772.206

XIII LEGISLATURA - DISEGNI DI LEGGE E RELAZIONI - DOCUMENTI

Qualifica/livello	SCIOPERI						ALTRE ASSENZE						TOTALE ASSENZE					
	Totale		di cui donne		Totale		di cui donne		Totale		di cui donne		Totale		di cui donne			
	N. DIP.	N. GG.	N. DIP.	N. GG.	N. DIP.	N. GG.	N. DIP.	N. GG.	N. DIP.	N. GG.	N. DIP.	N. GG.	N. DIP.	N. GG.	N. CASI	N. GG.	N. CASI	N. GG.
Dirigente generale liv. A	-	-	-	-	2	19	-	-	26	436	-	-	4	107	-	-	-	-
Dirigente generale liv. B	-	-	-	-	1	366	-	-	42	1.209	-	-	-	-	-	-	-	-
Dirigente generale liv. C	2	6	-	-	2	6	-	-	348	7.805	-	-	25	519	-	-	-	-
Non contrattualizzati (1)	2	6	-	-	5	393	-	-	416	9.449	-	-	29	626	-	-	-	-
Dirigente superiore	350	552	33	66	81	2.045	8	80	2.341	43.489	440	7.811	440	7.811	-	-	-	-
Primo dirigente	841	1.945	180	440	184	4.688	24	928	5.168	100.383	1.088	21.901	1.088	21.901	-	-	-	-
Dirigenti (2)	1.191	2.497	213	506	265	6.633	32	1.008	7.529	143.832	1.608	29.712	1.608	29.712	-	-	-	-
Ispettore Generale r.e.	23	27	2	2	46	214	7	19	758	15.386	158	3.023	158	3.023	-	-	-	-
Direttore Divisione r.e.	32	11	5	4	56	785	8	56	1.255	26.352	240	5.816	240	5.816	-	-	-	-
Nono livello	704	283	214	108	1.858	31.858	642	9.168	29.081	623.152	9.821	213.358	9.821	213.358	-	-	-	-
Ottavo livello	309	268	150	121	1.091	31.503	637	20.237	17.695	381.723	8.786	214.746	8.786	214.746	-	-	-	-
Settimo livello	2.284	1.776	1.102	1.021	7.810	151.640	3.121	81.424	108.707	2.273.820	62.447	1.226.768	62.447	1.226.768	-	-	-	-
Sesto livello	599	318	221	139	3.350	69.496	1.305	37.307	50.571	1.107.080	24.346	588.885	24.346	588.885	-	-	-	-
Quinto livello	3.412	1.878	2.032	1.031	12.588	175.710	6.393	115.491	186.467	3.630.498	92.349	2.109.309	92.349	2.109.309	-	-	-	-
Quarto livello	439	453	164	157	7.317	78.191	1.987	39.144	91.515	1.882.273	33.246	680.593	33.246	680.593	-	-	-	-
Terzo livello	488	301	92	116	2.387	39.371	924	21.910	39.008	1.026.438	15.894	404.798	15.894	404.798	-	-	-	-
Secondo livello	13	12	5	5	41	714	13	310	1.359	32.279	656	15.725	656	15.725	-	-	-	-
Personale livelli (3)	8.303	5.123	3.987	2.704	36.452	577.480	14.837	325.086	504.396	11.000.801	237.743	5.463.621	237.743	5.463.621	-	-	-	-
Totale di ruolo (1+2+3)	9.496	7.626	4.200	3.210	36.722	594.606	14.869	326.074	612.341	11.164.082	239.280	5.493.859	239.280	5.493.859	-	-	-	-
Personale a part-time	58	48	52	28	182	9.004	152	7.152	2.851	51.878	2.258	43.816	2.258	43.816	-	-	-	-
Personale contrattista	-	-	-	-	5	35	5	35	8	84	5	35	5	35	-	-	-	-
Personale non di ruolo	44	115	4	22	48	1.980	5	109	869	16.311	219	3.562	219	3.562	-	-	-	-
Personale temporaneo	41	43	21	21	128	2.474	76	1.543	2.710	51.528	1.395	28.087	1.395	28.087	-	-	-	-
Restante personale (4)	143	204	77	71	363	13.493	238	8.839	6.228	119.802	3.876	75.300	3.876	75.300	-	-	-	-
TOTALE GENERALE	9.639	7.830	4.277	3.281	37.085	597.999	15.107	334.913	518.569	11.273.884	243.156	5.569.159	243.156	5.569.159	-	-	-	-

MINISTERI

segue TAVOLA 1.0.9

Assenze effettuate dal personale nel corso dell'anno 1996

Qualifica/livello	FERIE		di cui donne		PERMESSI RETRIBUITI		di cui donne		ASSENZE PER MALATTIA	
	Totale		di cui donne		Totale		di cui donne		Totale	
	N. DIP	N. GG	N. DIP	N. GG	N. DIP	N. GG	N. DIP	N. GG	N. DIP	N. GG
Dirigente generale liv B	1	4	-	-	-	-	-	-	-	-
Dirigente generale liv C	11	195	-	-	-	-	-	-	-	-
Non contrattualizzati (1)	12	199	-	-	-	-	-	-	-	-
Dirigente superiore	29	804	1	25	3	17	-	-	12	188
Primo dirigente	84	2.755	12	415	21	209	1	1	67	1.200
Dirigenti (2)	113	3.559	13	440	24	226	1	1	79	1.388
Ispettore Generale r.e	5	160	1	31	4	10	1	3	1	10
Direttore Divisione r.e.	-	-	-	-	-	-	-	-	-	-
Nono livello	99	3.354	23	763	56	465	18	295	89	1.027
Ottavo livello	402	13.864	117	4.107	140	2.316	72	1.978	251	5.123
Settimo livello	718	24.488	244	8.170	497	6.939	243	5.526	874	13.546
Sesto livello	1.441	51.038	445	15.774	598	8.465	219	6.177	6.661	61.852
Quinto livello	3.072	107.901	257	8.866	1.472	17.130	307	9.164	9.860	99.145
Quarto livello	5.357	189.327	1.828	64.462	1.815	9.662	556	4.517	3.534	83.707
Terzo livello	440	15.337	80	2.782	212	1.258	41	575	346	8.657
Secondo livello	29	1.041	12	460	4	16	1	8	16	958
Personale livelli (3)	11.563	406.618	3.007	105.535	4.796	46.161	1.458	28.243	20.532	264.025
Totale di ruolo (1+2+3)	11.688	410.376	3.020	105.975	4.820	46.387	1.459	28.244	20.611	265.413
Personale a part-time	26	918	18	650	12	192	6	100	22	524
Personale contrattile-equip.	-	-	-	-	-	-	-	-	-	-
Personale non di ruolo	1	36	-	-	1	-	1	-	1	13
Personale temporaneo	-	-	-	-	-	-	-	-	-	-
Vigili ausiliari di leva	4.479	44.760	-	-	-	-	-	-	4.479	14.930
Restante personale (4)	4.506	45.746	18	650	13	193	8	100	4.502	15.467
TOTALE GENERALE	16.194	456.122	3.038	106.625	4.833	46.580	1.467	28.344	25.113	280.880
										2.984
										67.766

TAVOLA 2.0.9

AZIENDE AUTONOME

Assenze effettuate dal personale nel corso dell'anno 1996

XIII LEGISLATURA - DISEGNI DI LEGGE E RELAZIONI - DOCUMENTI

segue TAVOLA 2.0.9

AZIENDE AUTONOME

Assenze effettuate dal personale nel corso dell'anno 1996

Qualifica/livello	SCIOPERI			ALTRE ASSENZE			TOTALE ASSENZE		
	Totale N.DIP	N.GG	di cui donne N.DIP	Totale N.GG	N.DIP	di cui donne N.DIP	Totale N.GG	N.DIP	di cui donne N.GG
Dirigente generale liv.B	-	-	-	-	-	-	1	4	-
Dirigente generale liv.C	-	-	-	-	-	-	11	195	-
Non contrattualizzati (1)							12	199	
Dirigente superiore	7	10	-	2	366	-	53	1.365	2
Primo dirigente	24	24	2	1	3	-	197	4.191	22
Dirigenti (2)	31	34	2	3	369		250	5.576	24
Ispettore Generale r.e.	-	-	-	-	-	-	10	160	2
Direttore Divisione r.e.	-	-	-	-	-	-	-	-	-
Nono livello	29	33	5	3	174	-	276	5.053	65
Ottavo livello	134	138	40	14	849	4	841	22.390	329
Settimo livello	270	276	63	38	880	14	2.397	46.139	909
Sesto livello	721	771	224	379	8.945	9	8.696	121.069	1.244
Quinto livello	1.441	1.499	118	628	8.143	17	16.473	233.618	1.393
Quarto livello	2.613	2.888	989	181	2.655	43	13.700	288.139	4.797
Terzo livello	200	224	35	10	542	1	1.208	26.018	229
Secondo livello	2	2	-	-	-	-	51	2.017	20
Personale livelli (3)	5.610	5.831	1.474	1.253	22.188	88	43.754	744.823	8.988
Totale di ruolo (1+2+3)	5.641	5.866	1.476	1.266	22.557	88	44.016	750.698	9.012
Personale a part-time	10	10	6	4	339	2	74	1.993	46
Personale contrattista-equip.	-	-	-	-	-	-	-	-	-
Personale non di ruolo	-	-	-	-	-	-	3	52	-
Personale temporaneo	-	-	-	-	-	-	-	-	-
Vigili ausiliari di leva	-	-	-	-	-	-	8.958	59.720	-
Restante personale (4)	10	10	5	4	339	2	147	9.035	46
TOTALE GENERALE	5.651	5.876	1.481	1.267	22.896	90	53.051	812.353	9.060

XIII LEGISLATURA - DISEGNI DI LEGGE E RELAZIONI - DOCUMENTI

SCUOLA

TAVOLA 3.0.1

Personale di ruolo, non di ruolo e temporaneo in servizio nell'anno 1996, distribuito per qualifica e livello

Qualifica/livello	Dotazioni organiche		In servizio al 31.12.95		Cessati nell'anno		Assunti nell'anno		Usciti dal livello		Entrati nel livello		In servizio al 31.12.96	
	Totale	di cui donne	Totale	di cui donne	Totale	di cui donne	Totale	di cui donne	Totale	di cui donne	Totale	di cui donne	Totale	di cui donne
Preside	9.133	2.407	1.119	256	46	18	-	-	-	-	-	-	7.590	2.169
Direttore didattico	4.604	1.986	494	195	579	452	-	-	-	-	-	-	4.378	2.263
Dir. amm. v. Conservatori e Accad.	-	58	25	7	2	-	-	-	-	-	-	-	53	18
Dir. Conservatori	68	5	2	-	2	2	-	-	-	-	-	-	36	7
Personale direttivo (1)	13.805	4.433	1.622	458	629	472	-	-	-	-	-	-	12.057	4.447
Docente Conservatorio	5.955	1.979	799	315	95	16	-	-	-	-	-	-	5.251	1.680
Docenti ottavo livello	6.955	1.979	799	315	95	16	-	-	-	-	-	-	5.251	1.680
Doc. laur. ist. sec. II° grado	204.477	195.169	119.020	7.533	3.898	3.242	15	13	2.478	1.863	1.863	2.478	193.997	117.313
Doc. scuola media	179.419	197.045	148.346	9.373	3.290	2.653	2.333	1.549	119	107	107	119	186.746	140.693
Doc. scuola media	11.060	14.564	6.992	435	7	5	428	219	-	-	-	-	13.710	6.561
Ins. educazione fisica sc. sec. II° grado	13.446	13.834	6.811	1.153	543	79	137	79	-	-	-	-	13.241	6.564
Docenti settimo livello	408.402	420.602	278.169	13.243	7.332	5.979	2.774	1.761	3.020	2.007	2.007	3.020	409.686	271.131
Doc. scuola elementare	257.778	281.227	240.976	12.843	9.864	7.069	6.842	285	258	1.073	1.050	1.073	258.241	238.748
Doc. scuola materna	78.119	76.170	74.819	1.289	3.792	3.709	1.055	1.038	27	27	27	27	76.645	76.234
Doc. dipl. istit. II° grado	25.427	28.920	7.767	880	215	254	19	17	13	13	13	13	26.563	7.795
Docenti sesto livello	361.324	363.317	323.582	15.012	11.364	10.805	1.359	1.309	1.113	1.083	1.083	1.113	359.449	322.777
Personale docente (2)	775.681	789.974	603.710	34.305	24.922	18.817	16.800	4.133	3.090	4.133	3.090	4.133	774.386	595.568
Responsabile amministrativo	12.225	12.762	7.310	1.999	819	153	93	-	-	-	-	-	10.908	6.564
Assistente amministrativo	41.924	41.760	28.460	2.942	1.757	1.431	843	-	-	-	-	-	40.249	27.546
Assistente tecnico	13.236	11.978	2.765	128	15	155	-	-	-	-	-	-	12.070	2.925
Cuoco	150	115	41	3	1	10	-	-	-	-	-	-	122	40
Infermiere	149	146	107	16	4	4	-	-	-	-	-	-	134	96
Collaboratore scolastico	79.642	78.077	40.692	4.175	824	308	158	-	-	-	-	-	74.210	40.226
Coll. scolastico tecnico	782	686	422	43	13	9	-	-	-	-	-	-	656	415
Personale A.T.A. (3)	146.108	145.512	80.017	9.304	3.447	2.139	1.262	-	-	-	-	-	138.347	77.832
Personale di ruolo (1+2+3)	937.594	948.436	688.160	45.231	28.827	21.585	18.534	4.133	3.090	4.133	3.090	4.133	924.790	677.867
Doc. religione scuola second.	-	14.934	7.387	-	-	-	-	-	-	-	-	-	13.716	7.167
Doc. relig. scuola ei. mat.	-	10.621	9.937	-	-	-	-	-	-	-	-	-	9.690	9.025
Docenti di religione (4)	-	25.555	17.324	-	-	-	-	-	-	-	-	-	23.306	16.192

XIII LEGISLATURA - DISEGNI DI LEGGE E RELAZIONI - DOCUMENTI

SCUOLA

segue TAVOLA 3.0.1

Personale di ruolo, non di ruolo e temporaneo in servizio nell'anno 1996, distribuito per qualifica e livello

Qualificativo	In servizio al 31.12.95		Cessati nell'anno		Assunti nell'anno		Usciti dal livello		Entrati nel livello		In servizio al 31.12.96	
	Totale	di cui donne	Totale	di cui donne	Totale	di cui donne	Totale	di cui donne	Totale	di cui donne	Totale	di cui donne
Dotazioni organiche												
Docente Conservatorio n.d.r.	163	45	-	-	-	-	-	-	-	-	268	76
Doc. laur. ist. sec. II° grado n.d.r.	6.089	4.462	-	-	-	-	-	-	-	-	8.312	4.703
Doc. scuola media ed equip. n.d.r.	1.831	1.230	-	-	-	-	-	-	-	-	923	617
Ins. ed. fisica sc. sec. II° grado n.d.r.	90	42	-	-	-	-	-	-	-	-	55	31
Ins. sc. element. e equip. n.d.r.	2.075	1.944	-	-	-	-	-	-	-	-	478	460
Ins. scuola materna n.d.r.	542	536	-	-	-	-	-	-	-	-	146	144
Ins. dipl. istit. II° grado n.d.r.	458	138	-	-	-	-	-	-	-	-	250	89
Ins. ed. fisica sc. media n.d.r.	107	52	-	-	-	-	-	-	-	-	150	64
Docenti n.d.r. annuali	13.355	8.451	-	-	-	-	-	-	-	-	10.660	6.173
Docente Conservatorio n.d.r.	127	43	-	-	-	-	-	-	-	-	126	33
Doc. laur. ist. sec. II° grado n.d.r.	13.008	8.704	-	-	-	-	-	-	-	-	16.273	11.143
Doc. scuola media ed equip. n.d.r.	7.156	5.064	-	-	-	-	-	-	-	-	10.278	7.448
Ins. ed. fisica sc. media n.d.r.	299	164	-	-	-	-	-	-	-	-	1.876	1.195
Ins. ed. fisica sc. sec. II° grado n.d.r.	461	240	-	-	-	-	-	-	-	-	854	484
Ins. sc. element. e equip. n.d.r.	8.984	8.678	-	-	-	-	-	-	-	-	18.158	17.543
Ins. scuola materna n.d.r.	2.149	2.140	-	-	-	-	-	-	-	-	3.955	3.937
Ins. dipl. istit. II° grado n.d.r.	1.514	736	-	-	-	-	-	-	-	-	2.058	1.190
Docenti n.d.r. non annuali	33.696	25.769	-	-	-	-	-	-	-	-	63.674	42.973
Personale docente n.d.r. (6)	47.051	34.220	-	-	-	-	-	-	-	-	64.154	49.146
Responsabile amministrativo n.d.r.	1.223	893	-	-	-	-	-	-	-	-	1.169	943
Assistente amministrativo n.d.r.	3.828	2.393	-	-	-	-	-	-	-	-	3.824	2.668
Assistente tecnico n.d.r.	1.103	342	-	-	-	-	-	-	-	-	1.103	342
Cuoco n.d.r.	25	10	-	-	-	-	-	-	-	-	25	10
Infermiere n.d.r.	18	15	-	-	-	-	-	-	-	-	18	15
Collaboratore scolastico n.d.r.	3.736	2.722	-	-	-	-	-	-	-	-	7.592	4.928
Coll. scolastico tecnico n.d.r.	147	99	-	-	-	-	-	-	-	-	147	99
Personale A.T.A. n.d.r. (6)	10.080	6.464	-	-	-	-	-	-	-	-	13.878	9.008
Personale non di ruolo (4+5+6)	82.666	59.008	-	-	-	-	-	-	-	-	101.338	74.344
Personale temporaneo	-	-	-	-	-	-	-	-	-	-	-	-
Restante personale (7)	-	-	-	-	-	-	-	-	-	-	-	-
TOTALE GENERALE	937.694	1.031.122	746.168	46.231	28.827	21.685	4.133	3.090	4.133	3.090	1.026.128	762.211

TAVOLA 4.0.1

CORPI DI POLIZIA

Personale di ruolo, non di ruolo e temporaneo in servizio nell'anno 1996, distribuito per qualifica e livello

Qualifica/livello	In servizio al 31.12.96		Cessati nell'anno		Assunti nell'anno		Uciti dal livello		Entrati nel livello		In servizio al 31.12.96	
	Totale	di cui donne	Totale	di cui donne	Totale	di cui donne	Totale	di cui donne	Totale	di cui donne	Totale	di cui donne
Comandante Generale	1	-	-	-	-	-	-	-	-	-	-	1
Dirigente Generale C	10	49	-	21	-	-	-	-	-	19	-	47
Dirigenti gen. ed equip. (1)	11	50	-	21	-	-	-	-	19	-	-	48
Dirigente superiore	40	310	8	47	2	1	7	-	50	-	307	6
Dirigente superiore R.E.	-	6	-	1	-	-	-	-	2	-	7	-
Primo Dirigente + 25 anni	33	578	18	72	3	-	43	-	150	-	611	15
Primo Dirigente R.E. + 25 anni	-	8	-	-	-	-	1	-	1	-	8	-
Primo Dirigente	138	434	4	4	-	-	223	-	149	2	356	6
Primo Dirigente R.E.	-	2	-	-	-	-	-	-	2	-	4	-
Dirigenti (2)	211	1.336	30	124	5	1	274	-	354	2	1.293	27
Ispettore generale R.E. + 25 anni	56	54	1	4	-	-	-	-	1	-	51	1
Ispettore generale R.E. + 15 anni	-	2	-	1	-	-	-	-	-	-	-	-
Personale con tratt. dir. sup.	-	469	14	38	2	-	31	-	85	1	487	13
Personale con tratt. dirigente	3.040	1.714	31	79	-	1	183	-	407	4	1.860	35
Personale Tratt. superiore (3)	3.096	2.239	46	120	2	1	215	-	493	5	2.398	49
IX LIVELLO	-	429	111	2	-	-	132	6	166	62	461	167
VIII LIVELLO	-	984	214	7	1	2	223	63	189	40	925	190
VII LIVELLO BIS	535	12.815	401	1.819	14	2	15	-	1.570	10	12.353	387
VII LIVELLO	30.984	20.878	847	862	14	116	1.871	101	4.332	63	22.603	633
VI LIVELLO BIS	1.275	42.310	576	2.746	7	4	4.357	2	4.155	363	39.388	930
VI LIVELLO	21.400	59.017	458	3.152	14	630	6.508	292	12.821	539	61.808	692
V LIVELLO	69.616	163.854	11.482	1.313	65	1.509	22.468	1.609	21.182	999	162.588	11.182
IV LIVELLO	60	182	25	6	-	5	-	-	-	-	181	26
Personale livelli (4)	123.850	299.849	13.914	9.897	115	2.268	36.372	2.073	44.415	2.076	300.263	14.197
Totale di ruolo (1+2+3+4)	127.168	302.474	13.990	10.162	122	2.270	36.861	2.073	45.281	2.083	304.002	14.273
Agente ausiliario	-	19.851	-	12.998	-	3.429	9.374	-	18.716	-	19.024	-
Allievi	-	7.703	10	167	5	20.449	18.793	10	31	-	9.223	376
Restante personale (5)	-	27.554	10	13.165	5	23.878	28.167	10	18.747	-	28.847	376

XIII LEGISLATURA - DISEGNI DI LEGGE E RELAZIONI - DOCUMENTI

CORPI DI POLIZIA **TAVOLA 4.0.9**

Assenze effettuate dal personale nel corso dell'anno 1996

Qualifica/livello	CONGEDO ORDINARIO			CONGEDO STRAORDINARIO			ASPETTATIVA PER MOTIVI DI SALUTE E DI FAMIGLIA		
	Totale	N. DIP.	di cui donne	Totale	N. DIP.	di cui donne	Totale	N. DIP.	di cui donne
Comandante Generale	-	-	-	-	-	-	-	-	-
Dirigente Generale C	29	29	850	4	4	56	-	-	-
Dirigenti gen. ed equip. (1)	29	29	850	4	4	56	-	-	-
Dirigente superiore	256	256	8.545	71	71	977	23	23	1.221
Dirigente superiore R.E.	59	59	415	4	4	20	2	2	60
Primo Dirigente + 25 anni	513	513	19.278	205	205	2.827	104	104	3.910
Primo Dirigente R.E. + 25 anni	13	13	533	7	7	69	-	-	-
Primo Dirigente	359	359	12.800	109	109	1.390	32	32	986
Primo Dirigente R.E.	8	8	297	3	3	10	-	-	-
Dirigenti (2)	1.208	1.208	41.668	399	399	5.093	161	161	6.159
Ispettore generale R.E. + 25 anni	56	56	1.797	19	19	276	3	3	93
Ispettore generale R.E. + 15 anni	-	-	-	-	-	-	-	-	-
Personale con tratt. dir. sup.	852	852	35.496	271	271	3.215	38	38	8.283
Personale con tratt. dirigente	1.731	1.731	64.723	48	48	1.589	30	30	707
Personale Tratt. superiore (3)	2.641	2.641	102.016	795	795	10.240	66	66	14.739
IX LIVELLO	389	389	11.457	102	102	3.484	69	69	1.957
VIII LIVELLO	663	663	20.989	208	208	6.298	171	171	5.079
VII LIVELLO BIS	12.001	12.001	461.436	372	372	11.461	291	291	9.255
VII LIVELLO	22.499	22.499	806.033	837	837	19.822	459	459	16.218
VI LIVELLO BIS	34.844	34.844	1.150.828	742	742	18.438	492	492	13.994
VI LIVELLO	61.931	61.931	2.089.989	868	868	26.736	722	722	18.981
V LIVELLO	157.873	157.873	4.741.240	10.438	10.438	307.912	77.878	77.878	288.489
IV LIVELLO	184	184	5.658	28	28	873	24	24	515
Personale livelli (4)	290.014	290.014	9.308.929	13.579	13.579	394.840	11.191	11.191	326.391
Totale di ruolo (1+2+3+4)	293.892	293.892	9.451.163	130.312	130.312	2.109.250	11.269	11.269	328.003
Agente ausiliario	22.313	22.313	637.212	-	-	3.982	1	1	10.822
Allievi	6.662	6.662	74.199	70	70	148	42	42	1.288
Restante personale (5)	27.975	27.975	711.411	70	70	148	43	43	11.910

XIII LEGISLATURA - DISEGNI DI LEGGE E RELAZIONI - DOCUMENTI

CORPI DI POLIZIA segue TAVOLA 4.0.9

Assenze effettuate dal personale nel corso dell'anno 1996

Qualifica/livello	SCIOPERI			ALTRE ASSENZE			TOTALE ASSENZE		
	Totale N. DIP.	N. GG.	di cui donne N. DIP.	Totale N. GG.	N. DIP.	di cui donne N. GG.	Totale N. GG.	N. DIP.	di cui donne N. GG.
Comandante Generale	-	-	-	-	-	-	-	-	-
Dirigente Generale C	-	-	-	2	8	-	35	914	-
Dirigenti gen. ed equip. (1)	2	8	-	2	8	-	35	914	-
Dirigente superiore	-	-	-	10	65	-	360	10.828	6
Dirigente superiore R.E.	-	-	-	1	4	-	66	489	-
Primo Dirigente + 25 anni	-	-	-	33	749	-	855	26.584	27
Primo Dirigente R.E. + 25 anni	-	-	-	1	1	-	21	603	-
Primo Dirigente	-	-	-	32	958	-	532	16.918	6
Primo Dirigente R.E.	-	-	-	-	-	-	11	307	-
Dirigenti (2)	77	1.797	-	77	1.797	-	1.845	54.717	39
Ispettore generale R.E. + 25 anni	-	-	-	4	649	-	84	2.815	3
Ispettore generale R.E. + 15 anni	-	-	-	-	-	-	-	-	-
Personale con tratt. dir. sup.	-	-	-	92	1.608	3	1.494	48.602	120
Personale con tratt. dirigente	-	-	-	170	3.006	-	2.641	80.841	84
Personale Tratt. superiore (3)	266	5.263	3	266	5.263	3	4.219	132.268	207
IX LIVELLO	-	-	-	16	387	8	676	19.558	193
VIII LIVELLO	-	-	-	80	2.218	43	1.987	1.284	35.688
VII LIVELLO BIS	-	-	-	2.191	33.168	35	1.697	20.514	675.563
VII LIVELLO	-	-	-	3.845	56.816	70	4.898	34.803	1.058.639
VI LIVELLO BIS	-	-	-	8.363	102.314	83	1.707	61.577	1.882.871
VI LIVELLO	-	-	-	12.228	172.904	308	4.327	111.830	3.085.748
V LIVELLO	-	-	-	29.535	368.441	2.781	59.072	308.025	7.291.724
IV LIVELLO	-	-	-	4	88	-	341	8.788	85
Personale livelli (4)	56.260	736.096	3.308	56.260	736.096	3.308	70.981	537.050	13.837.379
Totale di ruolo (1+2+3+4)	56.605	743.164	3.311	56.605	743.164	3.311	71.011	543.149	14.025.268
Agente ausiliario	-	-	-	518	1.651	-	28.250	687.085	1
Allievi	-	-	-	5.589	59.746	-	17.232	170.154	112
Restante personale (5)	6.107	61.397	-	6.107	61.397	-	48.482	867.239	113

XIII LEGISLATURA - DISEGNI DI LEGGE E RELAZIONI - DOCUMENTI

FORZE ARMATE

TAVOLA 5.0.1

Personale di ruolo, non di ruolo e temporaneo in servizio nell'anno 1996, distribuito per qualifica e livello

Qualifica/livello	Dotazioni organiche	In servizio al 31.12.95	Cessati nell'anno	Assunti nell'anno	Usciti dal livello	Entrati nel livello	In servizio al 31.12.96
Generale di Corpo d'Armata	53	64	21	1	-	16	60
Generale di divisione	108	131	39	-	16	62	138
Dirigenti generali ed equiparati (1)	162	195	60	1	16	78	198
Generale di Brigata	225	303	137	3	62	174	281
Colonnello + 25 anni	1.722	1.487	151	-	174	253	1.415
Colonnello	-	479	50	-	16	69	482
Dirigenti (2)	1.947	2.269	338	3	252	496	2.178
Tenente Colonnello IX	5.052	923	828	-	282	6.983	6.798
Tenente Col. +15 anni Vilibis	-	6.169	16	-	5.989	19	203
Personale Tratt. superiore (3)	5.052	7.112	842	-	6.271	7.002	7.001
IX LIVELLO	-	-	206	-	65	664	593
VIII LIVELLO BIS	-	590	-	-	586	4	6
VIII LIVELLO	3.189	2.989	40	-	1.256	713	2.408
VII LIVELLO BIS	27.117	24.470	4.415	-	20	646	20.681
VII LIVELLO	34.727	21.213	1.712	229	2.269	3.492	20.953
VI LIVELLO BIS	19.396	13.915	64	-	634	955	14.172
VI LIVELLO	20.126	49.016	8.059	2.081	25.466	31.102	48.654
V LIVELLO	26.022	2.715	1.016	2.320	1.418	421	3.022
Personale livelli (4)	130.559	114.908	16.512	4.630	31.734	38.197	110.489
Totale di ruolo (1+2+3+4)	137.720	124.484	16.752	4.634	38.273	45.773	119.866
Truppa volontaria	26.784	15.102	6.243	3.470	421	1.016	12.928
Leva Coscilia	37.664	169.667	191.142	187.108	947	294	164.876
Allievi	2.154	4.839	327	5.991	7.444	-	3.059
Restante personale (5)	69.602	189.608	197.712	196.567	8.812	1.312	180.863

XIII LEGISLATURA - DISEGNI DI LEGGE E RELAZIONI - DOCUMENTI

Qualificativo	LICENZA ORDINARIA		LICENZA STRAORDINARIA		ASPETTATIVA PER MOTIVI PRIVATI E PER INFIRMITA'	
	N. DIP	N. GG	N. DIP	N. GG	N. DIP	N. GG
Generale di Corpo d'Armata	56	1.368	17	166	7	78
Generale di divisione	122	2.881	43	289	18	235
Dirigenti generali ed equiparati (1)	178	4.229	60	455	25	313
Generale di Brigata	282	7.403	60	287	49	728
Colonnello + 25 anni	1.557	42.112	600	5.497	320	5.330
Colonnello	481	6.089	88	579	39	1.054
Dirigenti (2)	2.320	55.604	748	6.363	408	7.112
Tenente Colonnello IX	6.883	233.832	2.185	22.039	1.842	37.876
Tenente Col. +15 anni Villbis	203	6.743	134	1.515	5	100
Personale Tratt. superiore (3)	7.086	240.575	2.319	23.554	1.847	37.776
IX LIVELLO	800	27.811	248	2.500	245	5.859
VIII LIVELLO BIS	8	136	4	24	3	880
VIII LIVELLO	2.423	72.644	856	9.289	440	8.028
VII LIVELLO BIS	22.564	813.784	7.433	83.765	7.604	171.461
VII LIVELLO	20.848	604.056	6.317	69.639	5.441	102.121
VI LIVELLO BIS	14.335	415.522	4.823	47.740	4.249	73.624
VI LIVELLO	49.579	1.185.409	18.809	203.602	11.484	171.507
V LIVELLO	4.228	49.591	1.417	5.612	481	4.786
Personale livelli (4)	114.885	3.168.763	39.709	422.171	29.987	537.844
TOTALE GENERALE	124.269	3.469.171	42.836	452.543	32.237	583.046

FORZE ARMATE

TAVOLA 5.0.9

Assenze effettuate dal personale nel corso dell'anno 1996

FORZE ARMATE segue TAVOLA 5.0.9

Assenze effettuate dal personale nel corso dell'anno 1996

Qualificativo	SCIOPERI		ALTRE ASSENZE		TOTALE	
	N. DIP	N. GG	N. DIP	N. GG	N. DIP	N. GG
Generale di Corpo d'Armata	-	-	3	24	3	24
Generale di divisione	-	-	6	56	6	56
Dirigenti generali ed equiparati (1)	-	-	11	82	11	82
Generale di Brigata	-	-	44	302	44	302
Colonnello + 25 anni	-	-	231	2.205	231	2.205
Colonnello	-	-	89	652	89	652
Dirigenti (2)	-	-	364	3.159	364	3.159
Tenente Colonnello IX	-	-	1.010	8.447	1.010	8.447
Tenente Col. + 15 anni Villbis	-	-	79	478	79	478
Personale Tratt. superiore (3)	-	-	1.089	9.925	1.089	9.925
IX LIVELLO	-	-	177	1.621	177	1.621
VIII LIVELLO BIS	-	-	4	101	4	101
VIII LIVELLO	-	-	424	4.952	424	4.952
VII LIVELLO BIS	-	-	3.448	28.007	3.448	28.007
VII LIVELLO	-	-	3.912	40.028	3.912	40.028
VI LIVELLO BIS	-	-	2.833	30.433	2.833	30.433
VI LIVELLO	-	-	11.028	186.199	11.028	186.199
V LIVELLO	-	-	462	2.940	462	2.940
Personale livelli (4)	-	-	22.088	293.979	22.088	293.979
TOTALE GENERALE	-	-	23.552	307.145	23.552	307.145
	-	-			206.439	4.422.767
	-	-			222.894	4.811.904

Qualifica/livello		Dotazioni organiche	In servizio al 31.12.95		Cessati nell'anno		Assunti nell'anno		Usciti dal livello		Entrati nel livello		In servizio al 31.12.96	
			Totale	di cui donne	Totale	di cui donne	Totale	di cui donne	Totale	di cui donne	Totale	di cui donne	Totale	di cui donne
Il Presidente Corte di Cassazione		1	1	-	-	-	-	-	-	-	-	-	-	1
Presidente		6	5	-	1	-	-	-	-	-	2	-	-	6
Presidente di Sezione		1.374	2.520	64	237	1	-	-	16	-	370	44	2.637	107
Consigliere		625	1.629	222	5	2	10	2	358	44	87	19	1.365	197
I referendario		2.211	1.528	444	-	-	-	-	67	19	228	96	1.667	621
Referendario		91	2.017	869	8	-	24	4	231	98	839	460	2.641	1.235
Magistrali Tribunale		6.086	1.093	560	3	-	7	1	838	468	322	183	583	286
Ufficiali giudiziari		150	894	449	12	6	307	159	564	300	262	117	867	417
TOTALE GENERALE		10.544	9.685	2.608	266	11	348	166	2.110	919	2.110	919	9.767	2.763

MAGISTRATURA

TAVOLA 6.0.1

Personale di ruolo, non di ruolo e temporaneo in servizio nell'anno 1996, distribuito per qualifica e livello

XIII LEGISLATURA - DISEGNI DI LEGGE E RELAZIONI - DOCUMENTI

TAVOLA 6.0.9

MAGISTRATURA

Assenze effettuate dal personale nel corso dell'anno 1996

Qualifica/livello	FERIE		di cui donne		PERMESSI RETRIBUITI		di cui donne		ASSENZE PER MALATTIA		di cui donne	
	Totale	N. GG	N. DIP	N. GG	Totale	N. GG	N. DIP	N. GG	Totale	N. GG	N. DIP	N. GG
I Presidente Corte di Cassazione	-	-	-	-	-	-	-	-	-	-	-	-
Presidente	-	-	-	-	-	-	-	-	-	-	-	-
Presidente di Sezione	146	5.815	13	599	211	4.339	7	107	30	3.793	4	197
Consigliere	84	3.921	29	908	146	2.580	37	1.036	24	2.404	2	319
Referendario	54	2.007	7	355	214	4.419	100	2.836	25	1.149	1	227
Referendario	75	3.052	29	1.171	815	51.199	593	49.108	58	3.036	38	2.576
Magistrati di Tribunale	37	1.545	9	500	11	141	3	46	1	40	-	-
Ufficiali giudiziari	-	-	-	-	174	5.865	102	5.138	3	380	2	301
TOTALE GENERALE	406	16.340	87	3.534	1.571	68.573	842	58.271	141	10.502	47	3.820

XIII LEGISLATURA - DISEGNI DI LEGGE E RELAZIONI - DOCUMENTI

MAGISTRATURA											
<i>segue TAVOLA 6.0.9</i>											
Assenze effettuate dal personale nel corso dell'anno 1996											
Qualifica/livello	SCIOPERI			ALTRE ASSENZE			TOTALE ASSENZE				
	Totale	di cui donne		Totale	di cui donne		Totale	di cui donne			
	N. DIP	N. GG	N. GG	N. DIP	N. GG	N. GG	N. DIP	N. GG	N. GG	N. GG	
I Presidente Corte di Cassazione	-	-	-	-	-	-	-	-	-	-	-
Presidente	-	-	-	-	-	-	-	-	-	-	-
Presidente di Sezione	-	-	-	25	7.784	-	412	21.741	24	903	-
Consigliere	-	-	-	23	4.642	4	287	13.657	72	2.487	-
I referendario	-	-	-	25	4.999	6	316	12.574	113	4.986	-
Referendario	-	-	-	7	1.774	3	955	59.081	663	53.688	-
Magistrati Tribunale	-	-	-	-	-	-	49	1.728	12	546	-
Uditori giudiziari	-	-	-	10	1.895	-	187	8.160	104	5.439	-
TOTALE GENERALE	-	-	-	90	21.104	12	2.208	116.819	988	67.959	-

CARRIERA DIPLOMATICA **TAVOLA 7.0.1**

Personale di ruolo, non di ruolo e temporaneo in servizio nell'anno 1996, distribuito per qualifica e livello

Qualifica/livello	Dotazioni organiche		In servizio al 31.12.95		Cessati nell'anno		Assunti nell'anno		Usciti dal livello		Entrati nel livello		In servizio al 31.12.96	
	Totale	di cui donne	Totale	di cui donne	Totale	di cui donne	Totale	di cui donne	Totale	di cui donne	Totale	di cui donne	Totale	di cui donne
Ambasciatore	22	27	-	-	-	-	-	-	-	-	1	-	28	-
Ministro plenipot. prima classe	56	63	-	9	-	-	-	-	1	-	14	-	57	-
Ministro plenipot. seconda classe	90	157	4	5	-	-	-	-	14	-	15	-	153	4
Dirigenti generali (1)	168	237	4	14	-	-	-	-	15	-	30	-	238	4
Consigliere d'ambasciata	190	246	16	2	1	-	-	-	15	-	15	2	244	19
Consigliere di legazione	270	156	13	1	-	-	-	-	15	2	26	2	166	13
Dirigenti (2)	460	402	31	3	1	-	-	30	2	41	4	4	410	32
Primo segretario di legazione	-	172	19	1	-	-	-	-	28	2	30	6	175	23
Segretario di legazione	310	66	12	-	-	-	-	-	30	6	20	3	58	9
Volontario diplomatico	-	22	3	1	-	-	24	6	20	3	-	-	25	6
Personale livelli (3)	310	262	34	2	-	-	24	6	76	11	50	9	258	38
TOTALE GENERALE	938	901	69	19	1	24	6	121	13	121	13	13	906	74

CARRIERA DIPLOMATICA TAVOLA 7.0.9

Assenze effettuate dal personale nel corso dell'anno 1996

Qualifica/livello	FERIE			PERMESSI RETRIBUITI			ASSENZE PER MALATTIA		
	Totale M.DIP	di cui donne N.DIP	N.GG	Totale M.DIP	di cui donne N.DIP	N.GG	Totale M.DIP	di cui donne N.DIP	N.GG
Ambasciatore	-	-	-	-	-	-	1	-	18
Ministro plenipot. prima classe	-	-	-	-	-	-	6	-	126
Ministro plenipot. seconda classe	-	-	-	1	6	-	27	633	2
Dirigenti generali (1)	-	-	-	1	6	-	34	777	2
Consigliere d'ambasciata	-	-	-	6	32	1	54	794	7
Consigliere di legazione	-	-	-	9	330	2	49	868	8
Dirigenti (2)	-	-	-	15	362	3	103	1.690	15
Primo segretario di legazione	-	-	-	10	514	4	38	672	16
Segretario di legazione	-	-	-	2	3	1	14	85	3
Volontario diplomatico	-	-	-	-	-	-	-	-	-
Personale livelli (3)	-	-	-	12	517	5	52	637	18
TOTALE GENERALE	-	-	-	28	885	8	189	3.104	35

CARRIERA DIPLOMATICA segue TAVOLA 7.0.9

Assenze effettuate dal personale nel corso dell'anno 1996

Qualifica/livello	SCIOPERI			ALTRE ASSENZE			TOTALE ASSENZE		
	Totale N. DIP.	di cui donne N. GG.	N. DIP.	Totale N. GG.	di cui donne N. DIP.	N. GG.	Totale N. DIP.	di cui donne N. GG.	N. DIP.
Ambasciatore	-	-	-	1	366	-	2	364	-
Ministro plenipot. prima classe	-	-	-	1	368	-	7	492	-
Ministro plenipot. seconda classe	-	-	-	-	-	-	26	639	2
Dirigenti generali (1)	-	-	-	2	732	-	37	1.515	2
Consigliere d'ambasciata	6	8	-	3	505	2	71	1.339	10
Consigliere di legazione	1	1	-	1	47	-	60	1.274	10
Dirigenti (2)	9	9	-	4	552	2	131	2.613	20
Primo segretario di legazione	1	1	-	4	558	2	53	1.645	21
Segretario di legazione	-	-	-	1	212	-	17	280	4
Volontario diplomatico	-	-	-	-	-	-	-	-	-
Personale livelli (3)	1	1	-	5	770	2	70	1.925	25
TOTALE GENERALE	10	10	-	11	2.054	4	238	6.053	47

XIII LEGISLATURA - DISEGNI DI LEGGE E RELAZIONI - DOCUMENTI

CARRIERA PREFETTIZIA

TAVOLA 8.0.1

Personale di ruolo, non di ruolo e temporaneo in servizio nell'anno 1996, distribuito per qualifica e livello

Qualifica/livello	Dotazioni organiche	In servizio al 31.12.95		Cessati nell'anno		Assunti nell'anno		Uciti dal livello		Entrati nel livello		In servizio al 31.12.96	
		Totale	di cui donne	Totale	di cui donne	Totale	di cui donne	Totale	di cui donne	Totale	di cui donne	Totale	di cui donne
Prefetto di I classe	50	75	2	12	-	-	-	-	-	7	-	70	2
Prefetto	88	137	6	7	-	3	-	7	6	1	132	9	
Dirigenti generali (1)	146	212	10	19	-	3	-	7	13	1	202	11	
Vice prefetto	216	251	36	15	-	1	-	6	1	35	10	266	47
Vice prefetto ispettore	234	255	70	16	-	-	-	35	10	28	22	232	62
Dirigenti (2)	452	506	108	31	-	1	-	41	11	63	32	498	129
Ispettore Generale r.e.	-	1	-	-	-	-	-	-	-	-	-	1	-
Vice prefetto aggiunto	350	435	241	1	-	-	-	28	22	33	22	439	241
Direttore di sezione	300	274	160	-	-	-	-	33	22	41	28	282	166
Consigliere di prefettura/ Vice consigliere di prefettura	654	369	209	34	10	104	51	41	28	-	-	368	222
Personale livelli (3)	1.304	1.079	610	35	10	104	51	102	72	74	50	1.120	629
TOTALE GENERALE	1.902	1.797	726	85	10	108	51	150	83	150	83	1.820	769

XIII LEGISLATURA - DISEGNI DI LEGGE E RELAZIONI - DOCUMENTI

TAVOLA 8.0.9

CARRIERA PREFETTIZIA

Assenze effettuate dal personale nel corso dell'anno 1996

Qualifica/livello	FERIE			PERMESSI RETRIBUITI			ASSENZE PER MALATTIA					
	Totale	N. GG	di cui donne	Totale	N. DIP	N. GG	Totale	N. DIP	N. GG	di cui donne	N. DIP	N. GG
Prefetto di I classe	-	-	-	-	-	-	-	-	1	4	-	-
Prefetto	-	-	-	-	-	-	-	-	2	32	-	-
Dirigenti generali (1)	-	-	-	-	-	-	-	-	3	36	-	-
Vice prefetto	-	-	-	2	13	2	13	11	62	4	18	-
Vice prefetto Ispettore	-	-	-	3	7	2	4	16	89	6	44	-
Dirigenti (2)	-	-	-	5	20	4	17	27	151	12	62	-
Ispettore Generale r.e.	-	-	-	-	-	-	-	-	-	-	-	-
Vice prefetto aggiunto	-	-	-	20	163	18	159	46	329	32	212	-
Direttore di sezione	-	-	-	17	230	17	230	32	167	23	121	-
Consigliere di prefettura/ Vice consigliere di prefettura	-	-	-	5	20	4	16	19	120	14	82	-
Personale livelli (3)	-	-	-	42	413	39	407	99	616	69	416	-
TOTALE GENERALE	-	-	-	47	433	43	424	129	803	81	477	-

XIII LEGISLATURA - DISEGNI DI LEGGE E RELAZIONI - DOCUMENTI

Qualifica/livello		SCIOPERI		ALTRE ASSENZE		TOTALE ASSENZE	
		Totale N. DIP.	di cui donne N. GG.	Totale N. DIP.	di cui donne N. GG.	Totale N. DIP.	di cui donne N. GG.
Prefetto di I classe	-	-	-	-	-	1	4
Prefetto	-	-	-	-	-	2	32
Dirigenti generali (1)	-	-	-	-	-	3	36
Vice prefetto	1	2	-	-	-	14	77
Vice-prefetto ispettore	-	-	-	-	-	19	98
Dirigenti (2)	1	2	-	-	-	33	173
Ispettore Generale r.e.	-	-	-	-	-	-	-
Vice prefetto aggiunto	1	1	1	233	2	71	726
Direttore di sezione	-	-	-	37	1	50	434
Consigliere di prefettura/ Vice consigliere di prefettura	-	-	-	30	1	25	170
Personale livelli (3)	1	1	1	300	4	146	1.330
TOTALE GENERALE	2	3	1	300	4	182	1.539
							129
							1.202

CARRIERA PREFETTIZIA

segue TAVOLA 8.0.9

Assenze effettuate dal personale nel corso dell'anno 1996

ENTI PUBBLICI NON ECONOMICI													
TAVOLA 9.0.1													
Personale di ruolo, non di ruolo e temporaneo in servizio nell'anno 1996, distribuito per qualifica e livello													
Qualifica/livello	Dotazioni organiche	In servizio al 31.12.95		Cessati nell'anno		Assunti nell'anno		Usciti dal livello		Entrati nel livello		In servizio al 31.12.96	
		Totale	di cui donne	Totale	di cui donne	Totale	di cui donne	Totale	di cui donne	Totale	di cui donne	Totale	di cui donne
Dirigente generale liv.B	1	4	-	1	-	1	-	-	-	-	-	-	-
Dirigente generale liv.C	96	76	2	10	-	1	1	1	1	17	1	83	4
Non contrattualizzati (1)	97	80	2	11	-	1	1	1	1	18	1	87	4
Qualifica dirigenziale	1.488	12	2	40	5	69	12	7	7	1.395	197	1.429	206
Dirigente superiore	117	405	33	32	2	-	-	363	31	2	2	12	1
Primo dirigente	188	1.083	174	46	12	-	-	1.019	161	7	2	25	3
Dirigenti (2)	1.793	1.500	209	118	19	69	12	1.399	192	1.404	200	1.486	210
Decimo livello 1 ^a diff.	-	235	17	22	1	1	-	-	-	18	2	232	18
Decimo livello 1 ^a diff.	1.891	449	35	5	-	11	-	18	2	14	11	441	44
Decimo livello	-	542	170	20	6	58	39	14	11	5	5	571	197
Qualifiche professionali (3)	1.891	1.226	222	47	7	60	39	32	13	37	18	1.244	259
Ispettore Generale r.e.	-	1.604	370	162	27	4	1	11	4	1	-	1.436	340
Direttore Divisione r.e.	3.358	341	89	15	3	10	4	9	1	-	-	327	89
Nono livello	-	590	189	22	2	36	14	10	5	16	7	600	203
Ottavo livello	14.512	11.848	4.724	718	23	112	59	39	23	53	34	11.256	4.554
Settimo livello	28.198	22.854	12.247	881	373	743	375	173	136	101	72	22.644	12.185
Sesto livello	13.030	11.914	6.860	715	252	316	185	112	84	516	185	11.919	6.884
Quinto livello	6.579	5.428	2.353	339	92	719	393	508	189	28	22	6.330	2.487
Quarto livello	1.844	4.114	1.822	218	47	124	69	69	69	18	6	3.871	1.596
Terzo livello	1.000	1.165	529	82	16	109	29	19	8	7	1	1.200	534
Secondo livello	12	12	2	2	-	-	-	6	1	-	-	4	1
Primo livello	-	1	-	-	-	-	-	-	-	-	-	1	-
Personale livelli (4)	66.631	69.881	28.984	3.132	1.052	2.173	1.109	964	507	740	339	66.686	28.873
Totale di ruolo (1+2+3+4)	70.112	62.667	29.417	3.308	1.078	2.303	1.161	2.376	712	2.199	658	61.485	29.346
Personale a part-time	-	342	305	2	2	-	-	60	50	239	204	519	457
Personale contrattista-equip.	10	4.089	618	2.012	131	86	27	-	-	-	-	2.173	514
Personale non di ruolo	-	227	108	15	5	18	15	2	-	-	-	228	116
Personale temporaneo	-	631	310	-	-	-	-	-	-	-	-	613	334
Restante personale (5)	10	5.289	1.339	2.029	138	114	42	62	50	239	204	3.633	1.421
TOTALE GENERALE	70.122	67.956	30.756	6.337	1.216	2.417	1.203	2.438	762	2.438	762	65.018	30.767

segue TAVOLA 9.0.9

ENTI PUBBLICI NON ECONOMICI

Assenze effettuate dal personale nel corso dell'anno 1996

Qualifica/livello	SCIOPERI			ALTRE ASSENZE			TOTALE ASSENZE		
	Totale N.DIP	N.GG	di cui donne N.DIP	Totale N.DIP	N.GG	di cui donne N.DIP	Totale N.DIP	N.GG	di cui donne N.DIP
Dirigente generale liv.B	-	-	-	1	116	-	3	149	-
Dirigente generale liv.C	3	3	-	2	11	1	125	2.434	10
Non contrattualizzati (1)	3	3	-	3	127	1	128	2.583	10
Qualifica dirigenziale	256	264	39	116	3.608	18	2.879	69.471	434
Dirigente superiore	-	-	-	-	-	-	4	73	-
Primo dirigente	-	-	-	-	-	-	2	7	-
Dirigenti (2)	256	264	39	116	3.608	18	2.885	69.551	436
Decimo livello 1 ^a cliff.	-	-	-	7	49	-	180	3.836	22
Decimo livello 1 ^a diff.	1	1	-	39	136	2	474	9.821	43
Decimo livello	88	70	15	87	1.872	18	1.828	39.659	487
Qualifiche professionali (3)	69	71	15	133	2.057	20	2.490	52.316	552
Ispettore Generale r.e.	314	317	56	114	2.289	14	3.247	66.646	734
Direttore Divisione r.e.	33	33	13	38	958	5	646	13.338	216
Nono livello	166	171	61	71	1.412	29	1.598	28.442	580
Ottavo livello	3.980	4.030	1.652	1.045	27.448	355	30.237	644.712	12.970
Settimo livello	9.565	9.860	5.382	2.343	67.899	1.021	69.824	1.290.653	38.312
Sesto livello	3.211	3.254	1.883	1.240	24.498	701	35.127	720.686	21.515
Quinto livello	468	457	273	341	6.189	187	11.949	294.988	6.257
Quarto livello	770	747	284	432	8.313	187	10.712	223.409	4.565
Terzo livello	59	59	24	120	1.980	50	2.749	59.526	1.248
Secondo livello	-	-	-	2	13	-	21	287	3
Primo livello	-	-	-	-	-	-	1	28	-
Personale livelli (4)	18.566	19.948	9.708	5.746	137.680	2.529	166.111	3.242.887	86.400
Totale di ruolo (1+2+3+4)	18.886	19.286	9.762	6.000	143.372	2.568	171.614	3.367.337	87.398
Personale a part-time	5	1	5	56	1.236	52	633	13.939	568
Personale contrattista-equip.	-	-	-	158	180	24	1.987	29.847	498
Personale non di ruolo	-	-	-	21	44	10	439	8.023	253
Personale temporaneo	1	1	1	21	41	19	1.640	15.334	1.152
Restante personale (5)	6	2	6	256	1.501	105	4.699	67.043	2.489
TOTALE GENERALE	18.902	19.288	9.768	6.266	144.873	2.673	176.313	3.424.380	89.887

XIII LEGISLATURA - DISEGNI DI LEGGE E RELAZIONI - DOCUMENTI

TAVOLA 10.0.1

REGIONI ED ENTI LOCALI

Personale di ruolo e temporaneo in servizio nell'anno 1996, distribuito per qualifica e livello

Qualifica/livello	Dotazioni organiche		In servizio al 31.12.96		Cessati nell'anno		Assunti nell'anno		Usciti dal livello		Entrati nel livello		In servizio al 31.12.96	
	Totale	di cui donne	Totale	di cui donne	Totale	di cui donne	Totale	di cui donne	Totale	di cui donne	Totale	di cui donne	Totale	di cui donne
Qualifica dirigenziale	7.808	2.570	448	1.047	140	64	288	42	222	42	9.788	1.857	11.388	2.185
I Livello dirigenziale	3.009	2.349	247	112	10	5	1.896	198	1.896	198	9	1	355	41
II Livello dirigenziale	6.251	6.774	1.815	340	85	16	68	1.509	7.594	1.509	89	21	975	218
Dirigenti (1)	17.068	13.693	2.509	1.499	216	81	380	1.809	9.712	1.809	9.874	1.879	12.716	2.444
Ottavo livello	39.107	30.095	10.003	2.381	610	613	1.521	198	588	198	875	301	29.514	10.111
Settimo livello	-	15.332	5.025	1.354	384	254	563	59	198	59	1.779	858	16.122	5.692
Sestimo livello	70.863	44.276	22.269	2.085	819	2.462	1.554	1.108	2.192	1.108	1.472	697	43.933	22.593
Sesto livello diff.	-	54.454	24.775	3.274	1.144	253	421	809	1.085	809	5.857	2.947	56.373	26.222
Sesto livello	158.831	87.358	54.687	3.480	1.770	6.865	4.311	3.408	6.750	3.408	2.735	1.527	86.748	55.287
Quinto livello diff.	-	9.528	2.895	1.289	199	59	156	160	366	160	3.727	1.576	11.756	4.221
Quinto livello	135.628	108.085	34.580	5.292	1.077	5.623	2.694	2.864	5.974	2.864	3.888	1.803	106.310	35.116
Quarto livello diff.	-	47.200	16.030	3.654	1.090	405	298	2.348	2.348	1.354	6.372	2.867	46.074	18.741
Quarto livello	125.548	66.079	29.033	2.913	1.118	3.957	2.038	3.810	8.210	3.810	3.288	1.147	62.211	27.268
Terzo livello diff.	-	53.842	25.553	4.879	2.243	163	75	1.400	1.400	457	5.819	2.408	53.545	25.334
Terzo livello	153.199	94.143	38.593	3.788	1.410	3.960	1.977	3.089	7.872	3.089	1.369	639	97.802	36.710
Secondo livello diff.	-	2.248	909	148	62	8	4	146	146	85	318	143	2.280	909
Secondo livello	11.922	7.880	2.851	300	99	239	107	703	703	310	173	87	7.088	2.636
Primo livello diff.	-	254	170	19	17	1	1	21	21	18	31	15	246	153
Primo livello	2.170	1.286	734	54	45	25	44	90	90	62	36	33	1.222	685
Personale livelli (2)	686.266	621.840	270.167	34.800	12.087	14.261	26.388	17.867	37.952	17.867	37.729	17.044	613.205	271.698
Totale di ruolo (+2)	712.322	636.533	272.665	36.299	12.302	14.332	26.748	19.476	47.864	19.476	47.803	18.923	625.921	274.142
Personale a part-time	-	8.255	6.787	665	440	1.540	1.214	535	841	535	1.596	1.444	9.885	6.450
Pers contrattista	923	2.148	646	817	161	267	121	-	-	-	-	-	1.588	608
Pers non di ruolo	-	14.588	5.503	1.808	1.016	1.361	804	419	901	419	205	66	13.455	4.938
Pers. temporaneo	-	34.109	21.491	-	-	-	-	-	-	-	-	-	46.771	27.093
Resistente personale (3)	923	59.110	34.407	3.290	1.617	2.139	3.168	954	1.742	954	1.801	1.510	71.709	41.087
TOTALE	713.245	694.643	307.072	38.589	13.919	16.471	29.916	20.430	49.406	20.430	49.404	20.433	697.630	316.229

TAVOLA 10.0.9

REGIONI ED ENTI LOCALI

Assenze effettuate dal personale nel corso dell'anno 1996

Qualificaf/livello	FERIE			PERMESSI RETRIBUITI			ASSENZE PER MALATTIA					
	Totale		di cui donne	Totale		di cui donne	Totale		di cui donne			
	N.DIP.	N.SG.	N.DIP.	N.SG.	N.DIP.	N.SG.	N.DIP.	N.SG.	N.DIP.	N.SG.		
Qualifica dirigenziale	11.086	280.616	2.137	57.333	4.386	21.956	951	7.804	7.011	90.447	1.581	22.483
Il Livello dirigenziale	278	8.554	41	1.374	211	440	33	301	117	2.440	25	679
1 Livello dirigenziale	424	12.861	93	2.748	166	414	37	137	172	2.862	41	713
Dirigenti (1)	11.788	311.831	2.271	61.453	4.763	22.810	1.021	8.242	7.300	95.749	1.647	23.885
Ottavo livello	28.584	838.943	9.573	285.822	13.524	140.366	5.199	100.742	20.090	298.864	7.851	131.781
Settimo livello diff.	16.270	502.705	5.690	178.245	5.081	48.320	2.064	31.856	9.874	150.918	3.803	62.700
Settimo livello	40.835	1.172.988	20.248	594.857	21.802	274.352	11.890	227.168	31.829	481.570	17.510	294.874
Sesto livello diff.	56.283	1.728.598	28.291	817.152	21.785	237.444	10.935	181.544	40.873	735.098	21.013	407.880
Sesto livello	82.043	2.363.436	52.270	1.635.480	40.827	718.211	26.784	645.770	64.497	1.139.819	43.487	837.587
Quinto livello diff.	12.108	380.787	4.237	129.027	4.488	67.895	2.030	29.186	8.431	144.842	3.409	59.880
Quinto livello	101.860	3.154.257	33.090	999.133	43.889	581.092	18.416	487.155	73.847	1.306.392	27.234	511.923
Quarto livello diff.	47.912	1.482.285	18.487	561.483	18.514	188.821	7.580	127.877	34.230	783.912	14.820	379.084
Quarto livello	59.603	1.768.800	28.488	803.989	24.899	319.014	11.883	253.564	48.071	978.078	22.447	525.343
Terzo livello diff.	52.712	1.682.717	24.478	790.130	15.871	97.877	7.878	59.870	38.996	1.073.152	20.030	595.801
Terzo livello	84.693	2.839.881	34.888	1.088.178	30.738	323.292	14.448	246.872	85.125	1.823.005	29.535	804.068
Secondo livello diff.	2.361	72.208	857	29.352	816	5.830	325	2.812	1.741	47.989	814	23.887
Secondo livello	6.995	210.813	2.814	79.455	2.402	20.080	938	12.044	4.845	129.805	2.021	59.828
Primo livello diff.	288	8.645	173	5.432	76	517	48	408	194	7.378	138	6.228
Primo livello	1.154	37.847	614	20.817	274	3.850	121	2.937	743	20.933	400	12.845
Personale livelli (2)	593.681	18.090.726	260.084	7.937.912	244.166	3.024.141	120.147	2.389.195	440.586	8.918.151	214.410	4.710.077
Totale di ruolo (1+2)	605.479	18.402.557	262.355	7.995.365	248.929	3.048.951	121.168	2.397.437	447.886	9.014.900	216.057	4.733.982
Personale a part-time	9.460	231.183	7.414	200.511	3.887	98.704	3.420	94.482	6.253	109.404	5.394	94.101
Pers. contrattista	988	27.368	297	7.837	213	2.024	41	1.578	840	13.898	287	4.933
Pers. non di ruolo	11.807	305.940	5.562	133.718	4.052	37.389	1.803	28.370	8.813	162.078	3.759	74.208
Pers. temporaneo	43.791	607.008	28.191	388.585	7.905	85.135	5.888	79.014	22.148	208.732	15.251	135.018
Restante personale (3)	66.026	1.171.827	41.434	730.431	16.057	221.262	10.950	201.444	37.554	492.110	24.691	308.280
TOTALE	671.505	19.574.084	303.789	8.729.796	264.986	3.266.213	132.118	2.599.881	486.740	9.507.010	240.748	5.042.222

REGIONI ED ENTI LOCALI segue TAVOLA 10.0.9

Assenze effettuate dal personale nel corso dell'anno 1996

Qualifica/livello	SCIOPERI				ALTRE ASSENZE				TOTALE ASSENZE			
	Totale	N. GG	N. DIP	di cui donne	Totale	N. GG	N. DIP	di cui donne	Totale	N. GG	N. CASI	di cui donne
Qualifica dirigenziale	1.172	159	208	26	2.268	32.738	407	2.672	25.923	435.919	6.262	90.328
Il Livello dirigenziale	-	-	-	-	23	770	5	17	629	12.204	104	2.371
I Livello dirigenziale	21	26	1	1	38	762	6	19	821	16.725	178	3.616
Dirigenti (1)	1.193	185	207	27	2.319	34.270	418	2.708	27.373	464.845	5.564	96.315
Ottavo livello	1.030	710	365	203	4.416	78.297	1.276	25.661	68.244	1.354.980	24.064	544.009
Settimo livello diff.	190	204	59	55	1.828	41.912	595	12.764	33.041	744.059	12.210	285.610
Settimo livello	4.152	1.989	1.671	1.093	7.785	112.269	3.478	57.208	106.203	2.043.165	54.797	1.174.788
Sesto livello diff.	2.091	1.593	763	793	19.359	104.038	16.368	47.909	140.391	2.804.707	74.360	1.455.088
Sesto livello	4.789	4.028	2.751	3.041	12.664	172.278	7.604	110.073	204.619	4.417.598	132.808	3.131.951
Quinto livello diff.	797	193	371	53	1.904	19.517	790	9.152	27.728	612.834	10.837	224.278
Quinto livello	3.823	3.055	1.732	1.690	25.522	188.407	16.942	90.505	248.521	5.233.203	97.414	2.070.376
Quarto livello diff.	808	727	353	334	4.534	57.398	1.707	27.160	105.998	2.520.821	43.057	1.115.818
Quarto livello	2.562	1.709	1.155	839	7.706	91.574	3.297	51.301	140.641	3.177.173	65.070	1.635.016
Terzo livello diff.	1.072	1.109	680	580	16.306	44.864	13.978	23.481	124.457	2.899.519	66.822	1.469.462
Terzo livello	2.951	2.303	1.497	1.228	8.451	105.137	3.187	52.148	191.958	4.693.618	83.533	2.192.292
Secondo livello diff.	39	47	14	18	108	2.872	45	1.760	5.056	128.748	2.155	57.829
Secondo livello	180	238	45	69	683	7.462	315	2.882	15.185	368.378	5.831	154.288
Primo livello diff.	1	1	1	1	17	301	13	62	556	16.742	370	12.130
Primo livello	14	17	4	4	115	1.761	47	958	2.300	64.208	1.186	37.391
Personale livelli (2)	25.076	17.920	11.429	9.988	111.397	1.027.983	68.642	513.042	1.414.906	31.079.821	674.712	16.580.194
Totale di ruolo (1+2)	26.289	18.105	11.636	9.995	113.716	1.062.153	69.060	516.750	1.442.279	31.644.666	680.276	15.656.509
Personale a part-time	636	487	502	411	1.237	47.875	1.115	45.642	21.475	485.853	17.845	435.047
Pers. contrattista	216	268	58	72	117	3.080	12	1.101	2.354	49.842	685	15.321
Pers. non di ruolo	629	661	192	473	2.192	30.369	604	9.241	27.293	536.447	11.720	244.010
Pers. temporaneo	1.674	2.398	699	1.108	2.974	20.820	1.885	15.087	78.492	922.091	51.612	618.792
Restante personale (3)	3.157	3.610	1.451	2.084	6.520	102.124	3.616	70.971	129.614	1.990.833	82.142	1.313.170
TOTALE	29.428	21.915	13.087	12.059	120.236	1.164.277	72.676	586.721	1.571.893	33.535.499	762.418	16.969.679

TAVOLA 11.0.1

SERVIZIO SANITARIO NAZIONALE

Personale di ruolo, non di ruolo e temporaneo in servizio nell'anno 1996, distribuito per qualifica e livello

Qualifica/livello	Dotazioni organiche		In servizio al 31.12.95		Cessati nell'anno		Assunti nell'anno		Usciti dal livello		Entrati nel livello		In servizio al 31.12.96	
	Totale	di cui donne	Totale	di cui donne	Totale	di cui donne	Totale	di cui donne	Totale	di cui donne	Totale	di cui donne	Totale	di cui donne
Medico t. pieno primario XI	12.148	656	9.657	79	1.106	79	466	38	23	205	20	9.199	635	
Medico t. pieno aiuto X	59.884	10.423	44.146	587	2.695	587	2.308	581	3.189	1.173	353	41.743	10.312	
Medico t. pieno aiuto qualif. X	-	1.324	9.188	98	551	37	252	37	163	2.971	389	11.697	1.633	
Medico t. pieno assistente IX	37.147	8.666	24.060	592	1.777	592	1.591	549	4.822	277	98	19.329	7.052	
Medico t. pieno assistente qualif. IX	-	3.486	9.945	172	498	155	404	155	788	4.404	1.516	13.487	4.746	
Medici tempo pieno (1)	109.189	24.655	96.996	1.628	6.827	1.380	6.021	1.380	8.965	9.030	2.376	96.465	24.378	
Medico t. definito primario XI	248	11	421	55	1	1	11	1	27	12	2	362	12	
Medico t. definito aiuto X	959	240	1.313	106	14	13	41	13	182	60	22	1.126	222	
Medico t. definito aiuto qualif. X	-	30	305	6	3	1	3	1	22	2	18	352	41	
Medico t. definito assistente IX	581	189	628	20	57	2	19	2	172	61	43	461	125	
Medico t. definito assistente qualif. IX	-	140	349	11	24	6	11	6	36	15	45	412	165	
Medici tempo definito (2)	1.788	610	3.016	281	281	23	85	23	439	118	102	2.713	665	
Veterinario dirigente XI	901	8	625	56	7	1	7	1	-	21	1	597	10	
Veterinario coadiutore X	2.943	197	2.254	62	62	12	32	12	71	9	4	2.190	199	
Veterinario coadiutore qualif. X	-	9	236	12	5	-	5	-	16	1	6	267	14	
Veterinario collaboratore IX	2.938	321	1.944	35	35	4	25	4	307	49	9	1.636	272	
Veterinario collaboratore qualif. IX	-	105	773	10	10	-	9	-	16	3	49	1.045	151	
Veterinari (3)	6.782	640	5.832	175	175	17	78	17	410	62	62	5.735	646	
Medici e Veterinari (A=1+2+3)	117.759	25.805	105.844	7.083	7.083	1.400	6.184	1.400	9.814	2.565	9.772	103.903	25.589	
Profili ruolo san. non medico XI	1.267	278	974	128	128	37	37	12	-	13	6	898	268	
Profili ruolo san. non medico X	7.799	3.705	6.053	371	371	219	219	141	259	128	115	5.817	3.613	
Profili ruolo san. non medico qualif. X	-	213	578	45	45	10	10	5	21	8	116	753	315	
Profili ruolo san. non medico IX	7.626	3.527	5.029	385	385	294	294	221	897	615	32	4.073	2.877	
Profili ruolo san. non medico qualif. IX	-	1.499	2.107	158	158	70	70	50	88	61	541	2.714	1.943	
Dir. Ruolo Sanitario (4)	16.692	9.222	14.741	1.065	1.065	630	630	429	1.265	812	1.234	14.265	9.016	

XIII LEGISLATURA - DISEGNI DI LEGGE E RELAZIONI - DOCUMENTI

SERVIZIO SANITARIO NAZIONALE

segue TAVOLA 11.0.1

Personale di ruolo, non di ruolo e temporaneo in servizio nell'anno 1996, distribuito per qualifica e livello

Qualifica/livello	Dotazioni organiche		In servizio al 31.12.95		Cessati nell'anno		Assunti nell'anno		Uciti dal livello		Entrati nel livello		In servizio al 31.12.96	
	Totale	di cui donne	Totale	di cui donne	Totale	di cui donne	Totale	di cui donne	Totale	di cui donne	Totale	di cui donne	Totale	di cui donne
Direttore amm.vo capo servizio XI	1.997	99	1.442	99	222	9	62	2	-	-	12	2	1.294	94
Direttore amm.vo X	2.393	196	1.371	196	163	21	82	7	127	27	40	7	1.163	162
Direttore amm.vo qualif. X	-	57	470	57	59	7	14	2	12	1	121	23	534	74
Vice direttore amm.vo IX	1.627	252	781	252	73	20	34	8	187	52	25	8	580	196
Vice direttore amm.vo qualif. IX	-	158	694	158	70	14	43	14	39	10	168	49	796	197
Dir. Ruolo Amministrativo (6)	6.017	762	4.768	762	607	71	235	33	365	90	366	89	4.387	723
Profili ruoli tecnico-profess.le XI	330	13	250	13	24	2	7	1	-	-	-	-	233	12
Profili ruoli tecnico-profess.le X	624	87	332	87	18	1	16	4	13	3	14	4	331	91
Profili ruoli tecnico-profess.le qualif. X	-	11	43	11	6	2	3	-	3	1	16	6	53	14
Profili ruoli tecnico-profess.le IX	1.712	277	908	277	63	14	43	20	155	33	11	1	744	251
Profili ruoli tecnico-profess.le qualif. IX	-	98	450	98	34	3	17	1	12	2	142	29	563	123
Dir. Ruolo Tecnico-Professionale (6)	2.666	486	1.983	486	145	22	86	26	183	39	183	40	1.924	491
Dirigenza non medica (B=4+5+6)	26.375	10.470	21.482	10.470	1.837	718	951	488	1.813	941	1.793	931	20.566	10.230
Dirigenza (A+B)	143.134	127.326	127.326	36.275	6.920	2.309	6.135	1.888	11.627	3.506	11.555	3.471	124.469	35.619
Operatore profess.le dirigente Villbis	1.000	737	1.161	737	102	73	20	15	6	3	77	57	1.150	733
Operatore profess.le dirigente VIII	1.317	648	911	648	111	81	28	21	73	50	32	11	787	549
Operatore profess.le I categ. coord. VII	36.276	24.922	34.061	24.922	2.514	1.690	914	702	144	116	381	256	32.698	24.074
Operatore profess.le I categ. collab. VI	258.471	162.435	233.946	162.435	14.091	8.739	14.872	10.612	1.293	1.058	698	403	234.132	163.653
Operatore profess.le II categoria V	37.021	24.616	40.069	24.616	3.742	1.896	1.225	727	225	129	55	29	37.362	23.347
Liv. Ruolo Sanitario (7)	334.085	213.368	310.148	213.368	20.660	12.479	17.059	12.077	1.741	1.356	1.243	756	306.148	212.356

segue TAVOLA 11.0.1

SERVIZIO SANITARIO NAZIONALE

Personale di ruolo, non di ruolo e temporaneo in servizio nell'anno 1996, distribuito per qualifica e livello

Qualifica/livello	Dotazioni organiche	In servizio al 31.12.95		Cessati nell'anno		Assunti nell'anno		Usciti dal livello		Entrati nel livello		In servizio al 31.12.96	
		Totale	di cui donne	Totale	di cui donne	Totale	di cui donne	Totale	di cui donne	Totale	di cui donne	Totale	di cui donne
Collaboratore amm.vo coord. VIIIbis	1.520	1.671	567	188	51	50	14	12	2	272	132	1.793	660
Collaboratore amm.vo coord. VIII	1.418	697	321	58	24	34	18	257	124	55	28	471	219
Collaboratore amm.vo VII	8.952	7.655	3.584	708	297	400	215	83	48	86	48	7.352	3.502
Assistenti amm.vo VI	28.598	26.032	16.289	1.704	658	991	634	195	136	373	299	25.497	16.208
Coordinatore amm.vo IV	26.887	24.773	17.386	1.193	693	973	731	431	370	480	341	24.602	17.395
Commesso III	6.701	6.188	1.644	613	104	294	63	42	19	175	73	6.002	1.657
Fallorino II	81	91	43	26	13	3	1	18	5	8	7	58	33
Liv. Ruolo Amministrativo (8)	74.157	67.107	39.814	4.488	2.040	2.745	1.676	1.038	704	1.449	928	65.775	39.674
Profili ruoli tecnico-profess.le VII	2.260	1.919	1.250	202	107	87	27	25	6	38	19	1.817	1.181
Ass. tecnico - Ass.te soc. collab. VI	11.751	9.786	5.985	546	300	469	276	207	90	111	44	9.613	5.915
Operatore tecnico coordinatore V	5.441	4.655	678	734	93	90	5	45	5	200	42	4.166	625
Operatore tecnico V	14.568	13.703	730	1.198	54	563	27	201	27	341	44	13.208	720
Op. tecnico - Op. tecnico add. assist. IV	60.354	54.569	25.695	4.629	1.572	2.261	1.087	660	275	2.518	1.518	54.059	26.453
Auxiliario specializzato III	83.524	77.584	43.035	5.842	2.703	4.048	1.978	2.992	1.865	163	120	72.961	40.565
Addeito alle pulizie I	32	39	14	2	1	26	13	-	-	20	8	83	34
Liv. Ruolo Tecnico-Professionale (9)	177.987	162.322	77.399	13.153	4.830	7.646	3.414	4.150	2.278	3.391	1.795	155.966	75.600
Personale livelli (C+T+8+9)	586.229	539.577	330.571	36.201	19.349	27.350	17.167	6.929	4.338	6.083	3.479	527.680	327.530
Totale di ruolo (A+B+C)	729.363	666.903	366.846	47.121	21.658	33.485	19.055	18.556	7.844	17.638	6.950	692.349	363.349
Personale a part-time	-	3.875	3.652	162	140	253	220	235	215	1.270	1.232	5.001	4.749
Personale contrattista - equip.	362	581	107	72	32	64	9	-	-	-	-	573	84
Personale non di ruolo	-	1.568	951	932	610	930	562	222	169	125	74	1.467	808
Personale temporaneo	-	14.259	10.106	-	-	-	-	-	-	-	-	20.297	14.114
Restante personale (10)	362	20.281	14.816	1.166	762	1.247	791	457	384	1.395	1.306	27.338	19.755
TOTALE GENERALE	729.725	687.184	361.662	48.287	22.440	34.732	19.846	19.013	8.228	19.033	8.256	679.687	383.104

SERVIZIO SANITARIO NAZIONALE

TAVOLA 11.0.9

Assenze effettuate dal personale nel corso dell'anno 1996

Qualifica/livello	FERIE				PERMESSI RETRIBUITI				ASSENZE PER MALATTIA			
	Totale		di cui donne		Totale		di cui donne		Totale		di cui donne	
	N. DIP.	N. GG.	N. DIP.	N. GG.	N. DIP.	N. GG.	N. DIP.	N. GG.	N. DIP.	N. GG.	N. DIP.	N. GG.
Medico t. pieno primario XI	9.118	333.163	614	23.190	5.532	61.790	326	4.047	4.115	66.484	365	7.703
Medico t. pieno aiuto X	40.939	1.478.915	10.055	370.414	20.978	239.427	5.263	102.639	20.443	300.801	5.807	107.333
Medico t. pieno aiuto qualif. X	11.005	382.725	1.553	54.031	5.048	47.228	777	13.570	4.569	84.168	921	16.396
Medico t. pieno assistente IX	20.069	698.553	7.324	252.029	10.638	242.894	4.189	188.256	10.814	143.066	4.409	70.340
Medico t. pieno assistente qualif. IX	12.041	402.704	4.320	144.133	5.529	106.983	2.183	82.536	5.425	77.825	2.317	38.911
Medici tempo pieno (1)	93.172	3.296.060	23.868	843.797	47.725	698.322	12.738	391.048	46.366	652.344	13.819	240.883
Medico t. definito primario XI	385	19.245	13	1.154	261	5.505	8	88	151	4.454	8	314
Medico t. definito aiuto X	1.137	46.422	221	8.133	553	7.510	102	2.594	465	7.798	118	2.563
Medico t. definito aiuto qualif. X	347	11.346	41	1.219	168	1.916	16	531	142	1.679	19	168
Medico t. definito assistente IX	417	16.916	138	6.380	205	6.815	80	5.411	159	2.751	73	1.283
Medico t. definito assistente qualif. IX	560	18.051	231	7.254	326	5.971	132	3.631	230	4.342	99	1.986
Medici tempo definito (2)	2.846	111.980	644	24.140	1.513	27.717	338	12.255	1.147	21.024	317	6.324
Veterinario dirigente XI	599	18.385	14	456	195	1.553	1	37	276	4.295	8	139
Veterinario coadiutore X	2.123	68.482	184	6.095	733	6.213	81	2.053	1.028	16.105	143	2.445
Veterinario coadiutore qualif. X	250	8.188	14	439	84	513	8	74	107	1.478	11	157
Veterinario collaboratore IX	1.646	52.260	270	8.661	703	9.687	141	5.985	892	12.010	184	3.458
Veterinario collaboratore qualif. IX	967	33.548	137	4.632	346	4.679	69	2.745	430	5.942	84	1.825
Veterinari (3)	5.585	180.843	619	20.303	2.061	22.845	300	10.394	2.733	39.930	430	8.024
Medici e Veterinari (A-1+2+3)	101.603	3.588.883	25.129	888.240	51.299	748.884	13.376	414.197	49.246	713.198	14.566	255.031
Profili ruolo san. non medico XI	883	29.624	251	7.924	524	3.699	214	1.041	421	6.699	153	3.471
Profili ruolo san. non medico X	5.783	191.175	3.502	115.145	2.745	35.415	1.728	25.998	3.597	58.732	2.385	43.205
Profili ruolo san. non medico qualif. X	767	25.342	344	11.368	403	3.914	173	2.008	397	5.098	217	3.037
Profili ruolo san. non medico IX	4.080	126.572	2.846	87.392	2.430	68.256	1.701	62.998	2.805	43.756	2.082	34.147
Profili ruolo san. non medico qualif. IX	2.497	80.129	1.764	56.153	1.195	30.617	898	28.327	1.509	21.977	1.136	18.134
Dir. Ruolo Sanitario (4)	14.010	462.842	8.707	277.982	7.297	142.101	4.714	119.772	8.729	136.262	5.973	101.984

SERVIZIO SANITARIO NAZIONALE

segue TAVOLA 11.0.9

Assenze effettuate dal personale nel corso dell'anno 1996

Qualificativo	FERIE			PERMESSI RETRIBUITI di cui donne			ASSENZE PER MALATTIA di cui donne					
	N. DIP.	N. GG.	Totale	N. DIP.	N. GG.	Totale	N. DIP.	N. GG.	Totale			
Direttore amm.vo capo servizio XI	1 158	34.848	100	3050	362	4.013	31	427	585	12.505	80	1.376
Direttore amm.vo X	1 204	37.733	157	4.713	362	2.859	46	493	617	11.685	91	1.304
Direttore amm.vo qualif. X	477	15.071	72	2.762	164	1.447	30	226	223	4.523	38	600
Vice direttore amm.vo IX	616	20.115	198	6.351	229	2.739	76	1.708	357	6.295	136	2.489
Vice direttore amm.vo qualif. IX	736	21.860	190	6.132	263	3.273	85	1.331	378	6.717	124	2.366
Dir. Ruolo Amministrativo (6)	4.181	129.827	717	23.008	1.380	14.331	268	4.185	2.160	41.725	469	8.135
Profili ruoli tecnico-profess.le XI	229	7.192	11	429	85	664	4	25	80	1.114	3	24
Profili ruoli tecnico-profess.le X	347	10.778	77	2.550	114	1.700	34	707	149	2.318	43	728
Profili ruoli tecnico-profess.le qualif. X	51	1.640	14	472	19	175	8	54	22	196	7	85
Profili ruoli tecnico-profess.le IX	757	23.956	263	8.021	335	6.055	131	4.373	435	6.845	179	2.745
Profili ruoli tecnico-profess.le qualif. IX	515	15.874	98	3.299	209	2.658	41	945	283	3.688	77	1.535
Dir. Ruolo Tecnico-Professionale (6)	1.889	59.440	463	14.771	762	11.252	218	6.104	969	14.161	309	5.115
Dirigenza non medica (B=4+5+6)	20.100	641.908	9.887	315.761	9.439	197.684	6.200	130.061	11.858	192.148	6.761	115.244
Dirigenza (A+B)	121.703	4.230.792	35.016	1.204.001	60.738	916.368	18.576	544.258	61.104	905.346	21.317	370.275
Operatore profess.le dirigente VIIIbis	1.116	39.046	723	26.208	553	10.848	367	9.211	576	10.830	382	8.417
Operatore profess.le dirigente VIII	852	27.176	587	18.829	392	4.664	276	4.052	640	13.063	452	9.813
Operatore profess.le I categ. coord. VII	31.967	1.118.252	23.388	815.469	14.409	264.337	10.613	233.418	19.646	426.796	15.276	347.134
Operatore profess.le I categ. collab. VI	227.393	7.640.535	159.916	5.339.949	100.942	3.536.015	74.956	3.394.264	150.156	2.966.106	108.757	2.229.137
Operatore profess.le II categoria V	36.389	1.292.357	22.504	786.820	11.419	131.723	7.733	110.223	24.498	663.366	16.165	454.135
Liv. Ruolo Sanitario (7)	297.717	10.117.366	207.118	6.987.273	127.715	3.937.587	94.145	3.751.168	195.514	4.080.161	141.032	3.049.636

segue TAVOLA 11.0.9

SERVIZIO SANITARIO NAZIONALE

Assenze effettuate dal personale nel corso dell'anno 1996

Qualifica/livello	FERIE		di cui donne		PERMESSI RETRIBUITI		di cui donne		ASSENZE PER MALATTIA	
	Totale	N. GG	N. DIP	N. GG	Totale	N. GG	N. DIP	N. GG	Totale	N. GG
Collaboratore amm.vo coord. Villbis	1.693	57.566	624	20.866	568	5.221	222	3.436	1.029	21.969
Collaboratore amm.vo coord. Vill	775	24.901	427	14.265	362	5.479	232	4.635	471	7.235
Collaboratore amm.vo VII	8.009	258.464	4.012	130.945	3.239	53.513	1.805	42.828	5.345	86.773
Assistente amm.vo VI	25.754	812.912	16.735	521.121	10.245	188.870	6.855	179.175	17.086	319.246
Coadiutore amm.vo IV	24.496	814.674	17.319	588.363	9.790	256.850	7.184	240.081	17.849	394.943
Commissario III	5.795	179.895	1.886	48.878	1.912	17.037	651	10.773	4.078	103.417
Fattorino II	38	1.252	23	797	12	157	9	148	41	1.621
Liv. Ruolo Amministrativo (8)	66.560	2.149.464	40.826	1.326.235	26.128	537.127	16.958	481.076	45.899	937.204
Profili ruoli tecnico-profess.le VII	2.504	80.496	1.830	59.056	727	9.268	556	8.401	1.467	26.911
Ass. tecnico - Ass.le soc. collab. VI	9.849	316.296	5.905	188.656	5.014	99.281	3.350	86.059	7.044	126.712
Operatore tecnico coordinatore V	4.503	167.769	672	25.313	1.150	10.182	171	4.295	2.454	65.262
Operatore tecnico V	13.201	444.224	977	33.863	3.727	32.324	354	14.590	8.047	175.988
Op.tecnico - Op.tecnico.add.assist. IV	55.593	1.817.540	26.827	907.484	16.354	240.906	8.920	201.182	35.841	924.420
Ausiliario specializzato III	71.752	2.514.836	40.438	1.490.563	22.847	465.988	13.268	424.124	52.381	1.627.266
Adetto alle pulizie I	81	2.796	32	1.108	40	113	12	49	63	1.495
Liv. Ruolo Tecnico-Professionale (9)	157.484	5.343.989	76.682	2.706.075	49.859	856.042	26.631	738.700	107.297	2.948.034
Personale livelli (C=7+8+9)	621.761	17.610.819	324.626	11.018.583	203.702	5.332.756	137.734	4.970.944	348.710	7.965.399
Totale di ruolo (A+B+C)	643.464	21.841.611	359.642	12.222.584	264.440	6.249.124	156.310	5.516.202	409.814	8.870.745
Personale a part-time	4.680	136.995	4.437	130.575	1.816	100.460	1.769	99.786	2.641	48.170
Personale contrattista - equip.	539	10.166	204	3.198	36	156	9	52	170	2.111
Personale non di ruolo	4.318	74.192	2.972	50.429	1.056	14.208	744	12.509	1.676	16.806
Personale temporaneo	9.703	162.551	6.985	115.122	1.568	26.615	1.127	24.575	3.791	36.347
Resistente personale (10)	19.240	383.904	14.598	299.324	4.476	141.439	3.649	136.922	8.278	103.434
TOTALE GENERALE	662.704	22.225.615	374.240	12.521.908	268.916	6.390.563	189.959	5.662.124	418.092	8.974.179
									254.764	6.997.969

SERVIZIO SANITARIO NAZIONALE

segue TAVOLA 11.0.9

Assenze effettuate dal personale nel corso dell'anno 1996

Qualifica/livello	SCIOPERI				ALTRE ASSENZE				TOTALE ASSENZE			
	Totale		di cui donne		Totale		di cui donne		Totale		di cui donne	
	N. DIP.	N. GG.	N. DIP.	N. GG.	N. DIP.	N. GG.	N. DIP.	N. GG.	N. DIP.	N. GG.	N. DIP.	N. GG.
Direttore amm.vo capo servizio XI	5	4	-	-	354	57.228	24	3.803	2.464	108.598	235	8.656
Direttore amm.vo X	6	6	1	1	185	5.837	21	1.198	2.374	58.120	316	7.709
Direttore amm.vo qualif. X	-	-	-	-	65	2.939	10	371	929	23.980	150	3.959
Vice direttore amm.vo IX	7	7	1	1	88	1.599	16	312	1.297	30.755	427	10.861
Vice direttore amm.vo qualif. IX	2	2	-	-	125	2.414	31	722	1.504	34.266	430	10.551
Dir. Ruolo Amministrativo (6)	20	19	2	2	817	70.017	102	6.406	8.568	255.719	1.558	41.736
Profili ruoli tecnico-profess.le XI	1	1	-	-	34	3.588	-	-	429	12.559	18	478
Profili ruoli tecnico-profess.le X	-	-	-	-	28	452	9	246	638	15.248	163	4.229
Profili ruoli tecnico-profess.le qualif. X	1	1	1	1	10	29	4	15	103	2.041	34	627
Profili ruoli tecnico-profess.le IX	1	1	-	-	132	3.276	44	1.310	1.660	40.133	617	16.449
Profili ruoli tecnico-profess.le qualif. IX	1	1	1	1	57	1.978	14	485	1.065	24.199	231	6.265
Dir. Ruolo Tecnico-Professionale (6)	4	4	2	2	281	9.323	71	2.066	3.895	94.180	1.063	28.048
Dirigenza non medica (B=4+6+6)	510	786	276	378	3.535	134.727	1.583	43.426	45.442	1.137.254	23.697	604.870
Dirigenza (A+B)	9.513	12.217	2.463	3.284	19.820	665.913	5.256	213.404	272.878	6.730.836	82.628	2.335.222
Operatore profess.le dirigente VIIIbis	5	6	4	5	140	2.831	82	1.570	2.390	63.561	1.558	45.409
Operatore profess.le dirigente VIII	8	5	4	3	188	3.367	124	1.766	2.080	48.275	1.443	34.463
Operatore profess.le I categ. coord. VII	406	981	294	710	4.643	99.136	3.084	71.820	71.071	1.899.502	52.855	1.468.551
Operatore profess.le I categ. collab. VI	2.946	4.197	1.648	2.799	33.185	845.714	20.701	671.742	514.822	14.992.567	365.976	11.637.891
Operatore profess.le II categoria V	243	474	152	308	3.743	64.394	1.927	40.909	76.290	2.152.314	48.481	1.392.395
Liv. Ruolo Sanitario (7)	3.608	5.663	2.100	3.825	41.899	1.015.442	25.918	787.807	666.463	19.156.219	470.313	14.578.709

SERVIZIO SANITARIO NAZIONALE

segue TAVOLA 11.0.9

Assenze effettuate dal personale nel corso dell'anno 1996

Qualifica/livello	SICIOPERI			ALTRE ASSENZE			TOTALE ASSENZE		
	Totale N.DIP.	N.GG.	di cui donne N.DIP.	Totale N.DIP.	N.GG.	di cui donne N.DIP.	Totale N.DIP.	N.GG.	di cui donne N.DIP.
Collaboratore amm.vo coord. VIIIbis	20	48	7	199	5.506	55	3.509	90.310	1.325
Collaboratore amm.vo coord. VIII	3	6	2	107	1.966	50	1.718	39.587	975
Collaboratore amm.vo VII	103	151	56	1.147	25.848	435	17.843	426.749	9.247
Assistente amm.vo VI	259	331	189	3.647	70.910	1.980	56.991	1.402.269	37.251
Coordinatore amm.vo IV	363	614	242	3.107	73.277	1.811	55.605	1.540.358	39.482
Commesso III	126	140	86	602	7.029	136	12.513	307.318	3.802
Fattorino II	-	-	-	5	5	3	96	3.035	56
Liv. Ruolo Amministrativo (8)	874	1.290	682	8.814	184.641	4.470	148.276	3.809.628	92.138
Profili ruoli tecnico-professionali VII	20	20	18	218	5.769	170	4.936	122.464	3.704
Ass. tecnico - Ass. te. soc. collab. VI	317	361	213	1.637	37.079	1.015	23.861	579.709	15.045
Operatore tecnico coordinatore V	107	196	13	375	6.027	62	8.589	249.438	1.416
Operatore tecnico V	119	146	35	1.528	16.208	93	2.622	668.868	2.473
Op. tecnico - Op. tecnico.add. assist. IV	439	1.044	237	5.325	85.818	2.043	113.552	3.069.728	56.179
Auxiliario specializzato III	855	1.955	525	9.070	190.112	3.986	156.905	4.800.157	89.127
Addetto alle pulizie I	-	-	-	6	129	2	190	4.533	73
Liv. Ruolo Tecnico-Professionale (9)	1.857	3.722	1.041	18.159	341.140	7.371	334.656	9.494.927	168.018
Personale livelli (C+7+8+9)	6.339	10.676	3.723	68.872	1.641.123	37.769	1.149.384	32.460.772	730.469
Totale di ruolo (A+B+C)	15.852	22.892	6.186	88.692	2.207.036	43.016	1.422.262	39.191.408	813.097
Personale a part-time	20	53	18	613	44.117	587	9.770	329.795	9.313
Personale contrattista - equip	-	-	-	12	478	9	757	12.911	316
Personale non di ruolo	66	234	45	189	2.582	125	7.305	108.032	5.160
Personale temporaneo	48	48	27	751	14.328	532	15.861	239.887	11.621
Restante personale (10)	134	335	90	1.585	61.613	1.263	33.693	690.625	26.410
TOTALE GENERALE	15.986	23.227	6.276	90.257	2.268.649	44.288	1.455.956	39.882.033	839.607
									26.456.736

ISTITUZIONI ED ENTI DI RICERCA E SPERIMENTAZIONE

TAVOLA 12.0.1

Personale di ruolo, non di ruolo e temporaneo in servizio nell'anno 1996, distribuito per qualifica e livello

Qualificativo	Dotazioni organiche		In servizio al 31.12.94		Cessati nell'anno		Assunti nell'anno		Usciti dal livello		Entrati nel livello		In servizio al 31.12.95	
	Totale	di cui donne	Totale	di cui donne	Totale	di cui donne	Totale	di cui donne	Totale	di cui donne	Totale	di cui donne	Totale	di cui donne
Dirigente di Ricerca I	1.121	580	96	6	20	5	6	-	-	-	58	2	634	93
Primo Ricercatore II	2.552	1.639	453	16	57	16	9	3	31	1	211	51	1.771	481
Ricercatore III	2.879	2.222	758	30	81	30	186	99	238	50	57	24	2.146	771
Ricercatori (1)	6.552	4.451	1.307	60	158	60	201	72	289	51	328	77	4.651	1.355
Dirigente Tecnologo I	306	171	16	1	10	1	12	3	-	-	11	3	184	21
Primo Tecnologo II	387	198	24	2	19	2	4	-	6	2	16	1	193	21
Tecnologo III	651	542	178	7	23	7	43	8	18	3	21	10	685	184
Tecnologi (2)	1.344	911	216	10	52	10	59	11	24	5	48	14	942	226
Ricercatori + Tecnologi (1+2)	7.896	5.362	1.523	60	210	60	260	83	293	56	374	91	5.493	1.581
Dirigente Generale I	41	32	3	1	1	1	2	-	-	-	-	-	33	2
Dirigente di I fascia II	60	32	9	1	4	1	-	-	-	-	2	1	30	9
Dirigente III	88	36	15	2	2	2	-	-	3	1	3	1	34	13
Dirigenti (3)	189	100	27	4	7	4	2	-	3	1	5	2	97	24
Totale (1+2+3)	8.085	5.462	1.550	64	217	64	262	83	296	57	379	93	5.690	1.605
Ispettore Generale r.e. IV	-	6	2	-	-	-	-	-	-	-	-	-	8	2
Direttore Divisione r.e. IV	-	48	22	5	5	1	-	-	1	1	-	-	42	20
Collaboratore TER IV	1.513	1.235	200	89	24	24	12	6	20	10	50	4	1.188	176
Funzionario Amministrativo IV	545	208	104	10	7	7	-	-	2	-	29	21	223	118
Collaboratore TER V	2.114	1.364	355	62	6	6	3	-	52	11	73	14	1.328	352
Funzionario Amministrativo V	555	614	435	22	17	17	6	3	29	21	5	5	674	405
Collaboratore Amministrativo V	263	155	114	5	5	4	-	-	-	-	28	20	178	130

XIII LEGISLATURA - DISEGNI DI LEGGE E RELAZIONI - DOCUMENTI

ISTITUZIONI ED ENTI DI RICERCA E SPERIMENTAZIONE

segue TAVOLA 12.0.1

Personale di ruolo, non di ruolo e temporaneo in servizio nell'anno 1996, distribuito per qualifica e livello

Qualificativo	Dotazioni organiche	In servizio al 31.12.94		Cessati nell'anno		Assunti nell'anno		Usciti dal livello		Entrati nel livello		In servizio al 31.12.95	
		Totale	di cui donne	Totale	di cui donne	Totale	di cui donne	Totale	di cui donne	Totale	di cui donne	Totale	di cui donne
Collaboratore TER VI	2.369	2.128	847	36	18	57	22	89	23	109	47	2.157	875
Operatore Tecnico VI	691	623	199	66	20	-	-	64	25	7	1	510	165
Collaboratore Amministrativo VI	364	270	194	13	7	1	1	37	26	9	3	230	165
Operatore Tecnico VII	889	1.077	384	50	9	7	4	69	20	48	7	1.028	366
Operatore Amministrativo VII	170	118	78	4	1	2	2	10	8	25	21	131	92
Collaboratore Amministrativo VII	633	442	330	5	2	30	24	7	4	15	13	475	361
Ausiliario Tecnico VIII	122	114	28	13	2	-	-	12	5	31	6	120	27
Operatore Tecnico VIII	1.476	752	212	16	1	21	7	12	6	1	-	746	212
Operatore Amministrativo VIII	255	313	214	5	2	1	1	31	25	24	17	302	205
Ausiliario Tecnico IX	176	220	35	13	-	5	-	71	13	6	1	147	23
Ausiliario Amministrativo IX	104	100	33	1	-	1	-	7	3	2	2	95	32
Operatore Amministrativo IX	397	213	177	11	9	16	12	6	6	-	-	212	174
Ausiliario Tecnico X	283	85	12	1	-	7	1	6	2	-	-	63	11
Ausiliario Amministrativo X	105	63	27	1	-	10	3	3	3	4	2	73	29
Personale livelli (4)	12.963	10.116	4.002	418	130	179	86	517	212	466	184	9.826	3.930
Totale di ruolo (1+2+3+4)	21.048	15.578	5.552	635	194	441	169	813	269	945	277	15.416	5.535
Personale a part-time	-	25	21	1	1	1	1	1	1	11	10	35	30
Personale contrattista-equip.	9	142	38	20	12	12	6	-	-	-	-	134	32
Personale non di ruolo	-	1.380	578	211	95	418	216	43	18	-	-	1.544	681
Personale temporaneo	-	657	273	-	-	-	-	-	-	-	-	621	345
Restante personale (5)	9	2.204	910	232	108	431	223	44	19	11	10	2.534	1.066
TOTALE GENERALE	21.057	17.782	6.462	867	302	872	392	857	288	856	287	17.950	6.623

Qualificativo	FERIE						PERMESSI RETRIBUITI						ASPETTATIVA PER INFIRMITA'					
	Totale		di cui donne		Totale		di cui donne		Totale		di cui donne		Totale		di cui donne			
	N. DIP	N. GG	N. DIP	N. GG	N. DIP	N. GG	N. DIP	N. GG	N. DIP	N. GG	N. DIP	N. GG	N. DIP	N. GG	N. DIP	N. GG		
Collaboratore TER VI	2.191	76.098	883	32.555	777	9.701	387	7.428	1.005	28.491	746	16.320						
Operatore Tecnico VI	635	17.465	160	5.828	94	564	32	192	353	9.352	136	5.018						
Collaboratore Amministrativo VI	230	7.502	168	5.457	74	2.042	59	1.980	180	3.922	136	3.321						
Operatore Tecnico VII	1.048	34.795	368	12.652	313	2.587	151	1.790	785	16.787	330	7.205						
Operatore Amministrativo VII	135	4.425	94	3.104	39	376	29	339	108	2.061	86	1.694						
Collaboratore Amministrativo VII	478	14.304	362	10.922	174	4.782	144	4.604	372	6.349	287	5.355						
Ausiliario Tecnico VIII	125	4.184	29	842	34	240	12	121	85	1.699	24	635						
Operatore Tecnico VIII	759	23.195	213	6.534	173	1.807	54	1.167	531	9.812	174	3.788						
Operatore Amministrativo VIII	300	9.846	203	6.558	96	1.868	66	1.764	245	5.516	173	3.901						
Ausiliario Tecnico IX	154	5.161	23	782	45	287	5	101	110	2.319	17	512						
Ausiliario Amministrativo IX	134	4.412	70	2.510	50	1.544	36	1.498	118	2.873	67	1.370						
Operatore Amministrativo IX	175	5.312	136	4.085	37	750	30	724	144	3.234	119	2.616						
Ausiliario Tecnico X	63	1.853	10	322	16	136	3	44	49	635	10	275						
Ausiliario Amministrativo X	70	2.076	26	865	21	268	10	102	46	1.201	21	489						
Personale livelli (4)	9.987	325.022	3.969	131.176	2.722	33.241	1.361	26.798	7.092	133.662	3.339	72.148						
Totale di ruoto (1+2+3+4)	15.542	485.600	5.568	179.940	3.608	43.902	1.715	33.653	9.780	167.905	4.335	86.847						
Personale a part-time	36	931	30	774	16	448	14	437	28	735	25	612						
Personale contrattista-equip.	175	4.372	59	1.323	17	268	7	263	91	1.376	38	297						
Personale non di ruoto	1.541	37.837	864	18.392	299	2.747	162	2.369	826	6.920	439	6.074						
Personale temporaneo	934	17.948	471	8.170	271	3.670	132	3.050	474	4.024	265	2.162						
Restante personale (5)	2.685	61.088	1.224	26.659	603	7.153	315	6.119	1.420	15.055	767	8.145						
TOTALE GENERALE	18.227	549.688	6.792	206.599	4.211	61.066	2.030	39.772	11.200	182.980	6.102	93.992						

ISTITUZIONI ED ENTI DI RICERCA E SPERIMENTAZIONE

segue TAVOLA 12.0.9

Assenze effettuate dal personale nel corso dell'anno 1996

XIII LEGISLATURA - DISEGNI DI LEGGE E RELAZIONI - DOCUMENTI

ISTITUZIONI ED ENTI DI RICERCA E SPERIMENTAZIONE																
segue TAVOLA 12.0.9																
Qualificativo	SCIOPERO						ALTRE ASSENZE						TOTALE			
	Totale		di cui donne		di cui donne		Totale		di cui donne		di cui donne		di cui donne			
	M. DIP.	M. GG.	M. DIP.	M. GG.	M. DIP.	M. GG.	M. DIP.	M. GG.	M. DIP.	M. GG.	M. DIP.	M. GG.	M. DIP.	M. GG.		
Dirigente di Ricerca I	11	3	3	1	141	3.698	37	795	2.763	63.256	629	19.369	886	20.661	175	3.636
Primo Ricercatore II	13	3	5	2	245	11.677	102	7.295	4.103	97.477	1.632	43.009	4.103	97.477	1.632	43.009
Ricercatore III	24	6	8	3	413	15.498	146	8.167	7.862	191.694	2.636	65.913	7.862	191.694	2.636	65.913
Ricercatori (1)																
Dirigente Tecnologo I	2	1	-	-	5	5	-	-	117	2.945	13	272	117	2.945	13	272
Primo Tecnologo II	10	2	4	1	43	2.304	20	1.379	1.062	27.366	386	11.274	1.062	27.366	386	11.274
Tecnologo III	12	3	4	1	53	2.490	20	1.379	1.623	38.548	444	12.626	1.623	38.548	444	12.626
Tecnologi (2)																
Ricercatori + Tecnologi (1+2)	36	9	12	4	466	17.986	165	9.536	9.375	220.142	3.080	78.539	9.375	220.142	3.080	78.539
Dirigente Generale I	2	2	1	1	1	1	-	-	141	3.657	16	439	141	3.657	16	439
Dirigente di I fascia II	-	-	-	-	1	1	-	-	56	1.365	16	369	56	1.365	16	369
Dirigente III	2	2	1	1	1	1	1	1	61	1.329	26	515	61	1.329	26	515
Dirigenti (3)	2	2	1	1	2	2	2	2	260	6.341	66	1.323	260	6.341	66	1.323
Totale (1+2+3)	38	11	13	5	468	17.990	166	9.637	9.636	226.463	3.138	79.862	9.636	226.463	3.138	79.862
Ispettore Generale r.e. IV	-	-	-	-	2	2	1	1	13	339	5	113	13	339	5	113
Direttore Divisione r.e. IV	-	-	-	-	3	35	1	1	88	1.895	44	954	88	1.895	44	954
Collaboratore TER IV	10	3	-	-	107	1.539	5	24	2.221	63.184	384	9.958	2.221	63.184	384	9.958
Funzionario Amministrativo IV	3	2	2	1	12	743	6	11	460	11.279	256	6.078	460	11.279	256	6.078
Collaboratore TER V	13	1	-	-	136	2.632	21	549	2.794	63.164	826	19.900	2.794	63.164	826	19.900
Funzionario Amministrativo V	3	2	2	1	63	956	40	481	1.215	27.203	885	19.462	1.215	27.203	885	19.462
Collaboratore Amministrativo V	1	1	1	1	14	324	9	286	368	8.784	278	6.616	368	8.784	278	6.616

XIII LEGISLATURA - DISEGNI DI LEGGE E RELAZIONI - DOCUMENTI

Qualifica/livello	SCIOPERO										ALTRE ASSENZE										TOTALE			
	Totale		di cui donne		Totale		di cui donne		Totale		di cui donne		Totale		di cui donne		Totale		di cui donne					
	N. DIP	N. GG	N. DIP	N. GG	N. DIP	N. GG	N. DIP	N. GG	N. DIP	N. GG	N. DIP	N. GG	N. DIP	N. GG	N. DIP	N. GG	N. DIP	N. GG	N. DIP	N. GG				
Collaboratore TER VI	15	2	5	1	202	6.456	59	4.208	4.790	120.748	2.060	60.612	1	1	1	1	1	1	1	1				
Operatore Tecnico VI	1	1	1	1	23	1.294	16	890	1.008	28.676	345	11.728	1	1	1	1	1	1	1	1				
Collaboratore Amministrativo VI	5	2	4	1	39	212	14	81	528	13.660	381	10.820	1	1	1	1	1	1	1	1				
Operatore Tecnico VII	1	1	1	1	44	1.426	12	474	2.180	55.805	881	22.021	1	1	1	1	1	1	1	1				
Operatore Amministrativo VII	1	1	1	1	7	771	7	771	280	7.834	217	5.909	1	1	1	1	1	1	1	1				
Collaboratore Amministrativo VII	9	2	7	1	81	6.004	64	4.074	1.112	30.441	864	24.956	1	1	1	1	1	1	1	1				
Ausiliario Tecnico VIII	1	1	1	1	5	20	1	1	249	6.143	68	1.889	1	1	1	1	1	1	1	1				
Operatore Tecnico VIII	1	1	1	1	115	3.685	34	2.816	1.579	38.500	475	14.333	1	1	1	1	1	1	1	1				
Operatore Amministrativo VIII	1	1	1	1	39	1.705	23	1.047	681	18.024	468	13.271	1	1	1	1	1	1	1	1				
Ausiliario Tecnico IX	1	1	1	1	14	512	4	38	323	8.279	49	1.433	1	1	1	1	1	1	1	1				
Ausiliario Amministrativo IX	1	1	1	1	5	47	1	1	307	8.876	173	5.376	1	1	1	1	1	1	1	1				
Operatore Amministrativo IX	1	1	1	1	27	1.521	22	1.488	363	10.817	307	8.913	1	1	1	1	1	1	1	1				
Ausiliario Tecnico X	2	1	1	1	7	37	1	1	137	3.082	24	642	1	1	1	1	1	1	1	1				
Ausiliario Amministrativo X	1	1	1	1	6	350	3	348	144	3.998	60	1.804	1	1	1	1	1	1	1	1				
Personale livelli (4)	66	21	24	9	951	29.273	343	17.690	20.818	521.219	9.026	246.719												
Totale di ruolo (1+2+3+4)	104	32	37	14	1.419	47.263	509	27.127	30.463	747.702	12.164	326.581												
Personale a part-time					1	24			81	2.138	69	1.823												
Personale contrattista-equip.					47	20	24	7	330	6.056	128	1.890												
Personale non di ruolo	5	5	2	2	268	7.378	137	6.358	2.937	58.887	1.404	30.195												
Personale temporaneo	14	2	10	1	32	117	17	40	1.725	25.761	895	13.423												
Restante personale (5)	19	7	12	3	346	7.539	178	6.406	5.073	90.842	2.496	47.331												
TOTALE GENERALE	123	39	49	17	1.765	54.802	687	33.532	35.526	838.544	14.660	373.912												

ISTITUZIONI ED ENTI DI RICERCA E SPERIMENTAZIONE

segue TAVOLA 12.0.9

Assenze effettuate dal personale nel corso dell'anno 1996

UNIVERSITÀ **TAVOLA 13.0.1**

Personale di ruolo e temporaneo in servizio nell'anno 1996, distribuito per qualifica e livello

Qualificavlivello	Dotazioni organiche	In servizio al 31.12.95		Cessati nell'anno		Assunti nell'anno		Uciti dal livello		Entrati nel livello		In servizio al 31.12.96	
		Totale	di cui donne	Totale	di cui donne	Totale	di cui donne	Totale	di cui donne	Totale	di cui donne	Totale	di cui donne
Prof. Ordin. tempo pieno	11.257	10.847	1.166	661	74	130	26	22	1	189	28	10.483	1.164
Prof. Ord. tempo definito	-	1.079	16	88	3	27	1	48	1	43	3	1.015	16
Prof. Straord. tempo pieno	1.008	1.813	345	82	17	113	24	149	29	20	3	1.715	328
Prof. Straord. tempo definito	182	144	6	7	-	10	-	29	2	11	2	129	6
Prof. Ass. conf. tempo pieno	17.285	11.514	3.227	431	105	73	14	41	4	1.223	332	12.338	3.464
Prof. Ass. conf. tempo definito	-	1.057	56	86	11	12	3	80	7	56	1	959	42
Prof. Assoc. non conf. tempo pieno	890	3.134	860	104	28	131	36	1.138	320	21	4	2.044	552
Prof. Assoc. non conf. tempo def.	240	235	24	20	2	24	6	44	5	3	1	198	24
Professori (1)	30.840	29.823	6.722	1.477	240	520	109	1.551	369	1.566	374	28.881	5.598
Professore incaricato est.	41	142	38	20	5	1	1	2	1	7	1	128	34
Professore incaricato int.	44	206	44	26	5	6	2	5	1	-	-	181	40
Professori incaricati (2)	85	348	82	46	10	7	3	7	2	7	1	309	74
Ricercatore conf. tempo pieno	15.236	12.259	5.416	148	53	62	28	47	14	1.078	320	13.202	5.697
Ricercatore conf. tempo def.	-	868	134	23	5	5	1	58	6	72	17	964	141
Ricercatore non conf.	1.578	4.432	1.488	55	29	1.074	389	1.057	321	32	13	4.428	1.560
Assistente r.e.	605	1.535	499	71	18	5	-	2	-	-	-	1.467	481
Ricercatori (3)	17.619	19.194	7.547	297	105	1.146	428	1.164	341	1.180	350	20.059	7.879

segue TAVOLA 13.0.1

UNIVERSITÀ

Personale di ruolo, non di ruolo e temporaneo in servizio nell'anno 1996, distribuito per qualifica e livello

Qualificativello	Dotazioni organiche	In servizio al 31.12.95		Cessati nell'anno		Assunti nell'anno		Usciti dal livello		Entrati nel livello		In servizio al 31.12.96	
		Totale	di cui donne	Totale	di cui donne	Totale	di cui donne	Totale	di cui donne	Totale	di cui donne	Totale	di cui donne
Dirigente superiore	55	34	2	6	1	-	-	-	-	11	-	40	1
Primo dirigente	116	81	15	6	1	6	1	10	10	12	2	83	17
Dirigenti (4)	173	115	17	11	2	6	1	10	10	23	2	123	18
Il qualif. ruolo speciale	516	447	128	19	7	3	1	-	-	21	7	452	129
I qualif. ruolo speciale	771	476	198	21	10	5	-	10	5	49	19	499	202
Nono livello	387	372	129	40	14	12	4	13	3	24	7	365	123
Ottavo livello	7.660	6.366	3.554	364	143	155	72	126	53	505	279	8.536	3.709
Settimo livello	8.708	10.674	5.505	386	148	148	79	542	308	219	120	10.113	5.248
Sesto livello	14.136	14.474	8.553	340	192	634	334	316	213	309	146	14.761	8.628
Quinto livello	6.531	6.806	3.741	330	87	286	147	281	137	168	80	8.649	3.744
Quarto livello	6.628	7.569	3.620	354	113	243	132	230	136	114	65	7.372	3.658
Terzo livello	2.707	2.427	1.033	146	53	256	125	109	63	13	5	2.441	1.047
Secondo livello	67	119	53	1	-	4	2	27	11	1	1	96	45
Personale livelli (5)	61.123	53.760	26.514	2.001	767	1.746	896	1.654	929	1.423	719	53.274	26.433
Totale di ruolo (1+2+3+4+5)	99.840	103.240	39.882	3.832	1.124	3.425	1.437	4.386	1.641	4.199	1.446	102.646	40.000
Personale a part-time	-	477	399	20	15	77	62	30	21	266	226	770	650
Pers. contrattista-equip.	364	1.275	662	285	243	463	344	-	-	-	-	1.473	963
Personale non di ruolo	-	589	216	289	55	691	312	53	12	4	3	942	464
Pers. temporaneo	-	3.310	1.545	-	-	-	-	-	-	-	-	2.992	1.504
Restante personale (6)	364	6.651	3.022	604	313	1.261	716	63	33	270	228	6.177	3.561
TOTALE GENERALE	100.204	109.891	42.904	4.436	1.437	4.686	2.155	4.469	1.674	4.469	1.674	108.823	43.561

XIII LEGISLATURA - DISEGNI DI LEGGE E RELAZIONI - DOCUMENTI

Qualificativo	FERIE				PERMESSI RETRIBUITI				ASSENZE PER MALATTIA			
	Totale		di cui donne		Totale		di cui donne		Totale		di cui donne	
	N. DIP.	N. GG.	N. DIP.	N. GG.	N. DIP.	N. GG.	N. DIP.	N. GG.	N. DIP.	N. GG.	N. DIP.	N. GG.
Prof. Ordin. tempo pieno	2.595	84.743	274	9.085	160	19.833	16	1.631	540	17.253	60	2.285
Prof. Ord. tempo definito	261	8.312	4	139	13	1.090	2	303	39	1.123	1	4
Prof. Straord. tempo pieno	368	12.679	69	2.338	17	1.908	7	673	52	1.050	16	376
Prof. Straord. tempo definito	37	1.453	2	72	13	1.535	7	573	5	17	-	-
Prof. Ass. conf. tempo pieno	3.113	100.620	809	27.067	247	22.631	68	7.248	754	19.880	210	5.480
Prof. Ass. conf. tempo definito	241	7.982	12	380	15	278	2	6	43	888	6	84
Prof. Assoc. non conf. tempo pieno	640	20.777	180	5.861	45	3.508	21	1.828	79	1.415	28	448
Prof. Assoc. non conf. tempo def.	58	1.831	7	238	4	216	2	210	13	348	3	178
Professori (1)	7.331	238.407	1.357	45.178	514	50.998	125	12.170	1.525	41.954	324	8.335
Professore incaricato est.	10	311	3	100	-	-	-	-	3	271	-	-
Professore incaricato Int.	7	222	-	-	-	-	-	-	1	10	1	10
Professori Incaricati (2)	17	533	3	100	-	-	-	-	4	281	1	10
Ricercatore conf. tempo pieno	3.590	107.936	1.415	43.797	678	46.878	478	33.720	1.024	21.625	477	12.103
Ricercatore conf. tempo def.	238	7.092	34	1.079	44	916	8	133	59	1.115	17	539
Ricercatore non conf.	1.001	29.895	385	11.527	350	22.060	189	14.273	130	3.143	67	2.239
Assistente r.e.	367	11.028	113	3.523	35	2.220	13	1.281	111	3.476	35	1.058
Ricercatori (3)	5.194	166.051	1.947	69.926	1.307	74.074	688	49.407	1.324	29.359	596	16.936

UNIVERSITÀ

TAVOLA 13.0.9

Assenze effettuate dal personale nel corso dell'anno 1996

XIII LEGISLATURA - DISEGNI DI LEGGE E RELAZIONI - DOCUMENTI

segue TAVOLA 13.0.9

UNIVERSITÀ

Assenze effettuate dal personale nel corso dell'anno 1996

Qualifica/livello	FERIE			PERMESSI RETRIBUITI			ASSENZE PER MALATTIA		
	Totale	N. GG	N. DIP	Totale	N. GG	N. DIP	Totale	N. GG	N. DIP
			di cui donne			di cui donne			di cui donne
			N. GG			N. GG			N. GG
Dirigente superiore	33	826	2	37	30	30	5	39	1
Primo dirigente	82	2.318	17	497	36	5	28	376	9
Dirigenti (4)	115	3.144	19	534	66	5	33	416	10
Il qualif. ruolo speciale	431	12.839	127	3.699	109	688	234	2.801	86
I qualif. ruolo speciale	488	15.273	208	6.261	152	959	287	4.101	135
Nono livello	341	10.328	121	3.885	109	855	183	3.030	88
Ottavo livello	8.183	242.873	3.576	108.120	2.857	44.319	6.329	78.640	2.664
Settimo livello	9.919	299.380	5.130	158.146	3.817	63.186	7.105	120.776	4.057
Sesto livello	14.176	413.507	8.318	242.571	6.161	138.604	10.828	171.647	6.816
Quinto livello	8.476	259.923	3.651	111.335	3.547	68.634	6.459	116.308	3.028
Quarto livello	7.155	210.089	3.421	100.812	2.703	44.718	5.588	108.315	2.930
Terzo livello	2.410	72.192	1.018	30.381	834	14.374	1.781	43.559	836
Secondo livello	100	3.082	49	1.438	33	429	86	2.151	35
Personale livelli (5)	51.869	1.839.464	25.617	764.446	20.222	376.666	11.580	370.880	20.675
Totale di ruolo (1+2+3+4+5)	64.326	1.937.689	28.943	870.184	22.058	601.804	12.378	372.442	21.808
Personale a part-time	565	16.831	498	13.510	381	14.027	318	13.820	410
Pers. contrattista-equip.	397	12.752	250	6.772	47	4.369	44	4.312	121
Personale non di ruolo	138	4.434	85	2.771	49	838	42	818	36
Pers. temporaneo	1.980	52.688	1.351	34.497	353	5.600	323	5.495	880
Restante personale (6)	3.070	86.415	2.184	59.650	800	24.834	727	24.464	1.467
TOTALE GENERALE	67.396	2.023.004	31.127	929.734	22.858	626.638	13.105	427.906	23.263

XIII LEGISLATURA - DISEGNI DI LEGGE E RELAZIONI - DOCUMENTI

UNIVERSITÀ

segue TAVOLA 13.0.9

Assenze effettuate dal personale nel corso dell'anno 1996

Qualifica/livello	SCIOPERI		ALTRE ASSENZE		TOTALE	
	Totale N. DIP	di cui donne N. GG	Totale N. GG	di cui donne N. DIP	Totale N. DIP	di cui donne N. GG
Prof. Ordin. tempo pieno	14	21	488	55	3.787	405
Prof. Ord. tempo definito	-	-	60	-	373	7
Prof. Straord. tempo pieno	2	5	18	2	477	94
Prof. Straord. tempo definito	-	-	1	-	56	9
Prof. Ass. conf. tempo pieno	41	61	463	129	4.618	1.224
Prof. Ass. conf. tempo definito	-	-	32	4	331	24
Prof. Assoc. non conf. tempo pieno	3	5	45	11	812	240
Prof. Assoc. non conf. tempo def.	-	-	4	2	77	14
Professori (1)	60	92	1.111	203	10.841	2.017
Professore incaricato est.	-	-	4	1	17	4
Professore incaricato int.	-	-	-	-	8	1
Professori incaricati (2)	-	-	4	1	25	5
Ricercatore conf. tempo pieno	44	47	413	134	5.848	2.822
Ricercatore conf. tempo def.	8	10	22	5	309	66
Ricercatore non conf.	6	6	55	24	1.542	668
Assistente i.e.	-	-	12	1	525	162
Ricercatori (3)	68	63	602	184	8.385	3.420
TOTALE	128	155	1.713	387	140.917	34.222

UNIVERSITÀ

segue TAVOLA 13.0.9

Assenze effettuate dal personale nel corso dell'anno 1996

Qualificativo	SCIOPERI			ALTRE ASSENZE			TOTALE		
	Totale N. DIP.	N. GG.	di cui donne N. DIP.	Totale N. DIP.	N. GG.	di cui donne N. DIP.	Totale N. DIP.	N. GG.	di cui donne N. DIP.
Dirigente superiore	-	-	-	5	46	-	41	665	3
Primo dirigente	-	-	-	-	-	-	127	2.776	31
Dirigenti (4)	-	-	-	5	46	-	168	3.673	34
Il qualif. ruolo speciale	-	-	-	32	266	9	806	10.694	262
I qualif. ruolo speciale	1	26	-	51	647	19	889	21.006	433
Nono livello	-	-	-	34	562	6	677	14.773	284
Ottavo livello	7	7	-	795	21.928	276	16.951	387.765	7.829
Settimo livello	20	20	6	833	20.005	387	21.694	603.377	11.803
Sesto livello	6	6	3	1.224	34.595	744	20.336	756.359	19.926
Quinto livello	3	3	-	718	13.176	349	19.203	466.944	6.846
Quarto livello	1	1	-	431	9.314	217	15.678	372.417	6.117
Terzo livello	1	1	-	185	2.650	112	5.321	132.976	2.403
Secondo livello	-	-	-	1	2	-	220	5.644	97
Personale livelli (5)	39	64	9	4.304	103.343	2.121	114.132	2.689.855	59.982
Totale di ruolo (1+2+3+4+5)	157	219	42	6.926	320.593	2.489	133.251	3.482.642	95.456
Personale a part-time	-	-	-	103	3.247	97	1.507	40.023	1.323
Pers. contrattista-equip.	74	130	46	12	1.865	9	651	20.876	489
Personale non di ruolo	15	15	10	5	550	5	248	6.670	178
Pers. temporaneo	-	-	-	50	383	34	3.729	67.730	2.598
Restante personale (6)	89	145	55	170	5.945	145	6.135	135.299	4.568
TOTALE GENERALE	246	364	97	6.096	326.438	2.634	139.386	3.617.941	70.026
									1.860.457

1.2) Gli iscritti e gli avviati a selezione presso le Pubbliche Amministrazioni

Gli iscritti alla graduatoria annuale per le assunzioni nella Pubblica Amministrazione sono risultati nell'anno 1997 in numero superiore rispetto a quelli dell'anno precedente (+10%).

Tale fenomeno si può riscontrare, a livello disaggregato, per fasce di età: all'interno di queste l'aumento più rilevante si è manifestato nella classe oltre i 30 anni (+14%) equamente distribuito tra i due sessi.

Poiché la fascia oltre i 30 anni è quella più ampia, le risultanze ad essa relative, sono più consistenti delle altre.

Per quanto riguarda la disaggregazione a livello regionale, nel Lazio e in Umbria si è verificato un consistente aumento degli iscritti (rispettivamente +36% e +74%) al contrario di quanto riscontrato in Abruzzo (-37%).

Gli avviamenti a selezione a tempo indeterminato hanno interessato 19.722 unità; le assunzioni riguardano invece 7.149 unità.

Il comparto in cui si è registrato il maggior numero di avviati (ben il 59% sul totale) e degli assunti (il 59%) è quello degli Enti Locali.

La regione Lombardia è invece quella dove si notano il maggior numero di avviati a selezione e di assunti (rispettivamente il 29% e 32%), seguita dal Piemonte. La regione dove sembrano sussistere minori opportunità è la Basilicata.

Nelle assunzioni a tempo indeterminato, le donne sono più del doppio rispetto agli uomini. Unica regione in cui si verifica una inversione di tendenza è la Calabria.

A tempo determinato, gli assunti nella Pubblica Amministrazione sono stati 70.577 su un totale di 100.026 avviati.

Quello degli Enti Locali è ancora una volta il comparto in cui si registrano più assunti e avviati (rispettivamente 72% e 67%).

Così come per le rilevazioni riferite al tempo indeterminato, la regione Lombardia è quella ove è stato registrato il maggior numero di avviati a selezione (14%). Seguono la Toscana, l'Emilia Romagna e il Piemonte.

Nei dati della regione Emilia Romagna si riscontra una apparente anomalia: il numero degli assunti risulta essere superiore a quello degli avviati a selezione. Ciò è dovuto al fatto che i primi sono comprensivi delle c.d. assunzioni dirette fatte a seguito di motivi di urgenza dalle P.A., senza quindi il preventivo avviamento da parte delle Sezioni Circostrizionali.

Anche per le assunzioni a tempo determinato la presenza femminile è oltre il doppio rispetto a quella maschile.

Le Tabelle allegate, fornite dal Ministero del Lavoro, indicano le assunzioni a tempo indeterminato e a tempo determinato per l'anno 1997.

XIII LEGISLATURA - DISEGNI DI LEGGE E RELAZIONI - DOCUMENTI

MINISTERO DEL LAVORO E DELLA PREVIDENZA SOCIALE

ANNO 1997

ASSUNZIONI NELLA P.A. CON RAPPORTO A TEMPO INDETERMINATO PER REGIONI E PER COMPARTO

(ART. 16 DELLA LEGGE 28.2.1987, N. 56)

PERIODO DI RILEVAZIONE 1° GENNAIO/31 DICEMBRE 1997

REGIONI	MINISTERI						ENTI LOCALI						SANITA'					
	AVVIATI A SELEZ.			ASSUNTI			AVVIATI A SELEZ.			ASSUNTI			AVVIATI A SELEZ.			ASSUNTI		
	M	F	T	M	F	T	M	F	T	M	F	T	M	F	T	M	F	T
PIEMONTE	42	90	132	6	20	26	632	1676	2308	198	611	809	167	1110	1277	46	393	439
VALLE D'AOSTA			0			0	1		1		0		1	27	28		2	2
LOMBARDIA	41	121	162	7	21	28	1146	2083	3229	462	825	1287	317	1332	1649	141	614	755
VENETO	84	233	317	29	88	117	466	785	1251	122	200	322	142	577	719	47	147	194
FRIULI V. G.	20	64	84	0	9	9	133	334	467	57	134	191	41	86	127	7	34	41
TRENT. A. ADIGE																		
LIGURIA	2	0	2	1	0	1	163	138	301	74	73	147	2	11	13	2	5	7
EMILIA ROMAGNA	21	6	27	17	21	38	482	551	1033	200	242	442	82	188	270	41	97	138
ITALIA SETT.	210	514	724	60	159	219	3023	5567	8590	1113	2085	3198	752	3331	4083	284	1292	1576
TOSCANA	10	54	64	9	19	28	476	877	1353	104	214	318	145	440	585	71	164	235
UMBRIA	0	0	0	0	0	0	38	90	128	17	40	57	0	0	0	0	0	0
MARCHE	16	37	53	11	22	33	208	292	500	93	157	250	20	60	80	5	19	24
LAZIO	4	4	8	4	2	6	69	118	187	40	54	94	17	18	35	6	9	15
ITALIA CENTRALE	30	95	125	24	43	67	791	1377	2168	254	465	719	182	518	700	82	192	274
MOLISE	1	1	2	1	0	1	1	7	8	0	1	1	4	2	6	2	1	3
ABRUZZO	0	3	3	0	0	0	18	35	53	11	30	41	0	3	3	4	11	15
CAMPANIA	5	0	5	2	0	2	114	43	157	38	19	57	12	21	33	0	1	1
PUGLIA	0	0	0	0	0	0	66	155	221	28	38	66	26	51	77	17	36	53
BASILICATA	0	0	0	0	0	0	4	4	8	2	2	4	3	1	4	0	0	0
CALABRIA	121	71	192	21	10	31	85	51	136	21	4	25	2	0	2	0	0	0
ITALIA MERID.	127	75	202	24	10	34	288	295	583	100	94	194	47	78	125	23	49	72
SICILIA																		
SARDEGNA	18	21	39	0	1	1	88	107	195	37	51	88	0	3	3	0	0	0
ITALIA INSULARE	18	21	39	0	1	1	88	107	195	37	51	88	0	3	3	0	0	0
TOTALE	385	705	1090	108	213	321	4190	7346	11536	1504	2695	4199	981	3930	4911	389	1533	1922

N.B. ESCLUSE: REGIONI TRENINO A. ADIGE E SICILIA - La disaggregazione per comparto della Lombardia è stata ottenuta ipotizzando una distribuz. relativa analoga a quella della stessa regione nel '96.

MINISTERO DEL LAVORO E DELLA PREVIDENZA SOCIALE

ANNO 1997

ASSUNZIONI NELLA P.A. CON RAPPORTO A TEMPO INDETERMINATO PER REGIONI E PER COMPARTO

(ART. 16 DELLA LEGGE 28.2.1987, N. 56)

PERIODO DI RILEVAZIONE 1° GENNAIO/31 DICEMBRE 1997

2

TAV. I BIS

REGIONI	ENTI PUBBLICI NON ECONOMICI						SCUOLA						UNIVERSITA' E RICERCA									
	AVVIATI A SELEZ.			ASSUNTI			AVVIATI A SELEZ.			ASSUNTI			AVVIATI A SELEZ.			ASSUNTI						
	M	F	T	M	F	T	M	F	T	M	F	T	M	F	T	M	F	T				
PIEMONTE	37	99	136	5	29	34	0	0	0	0	0	1	1	1	17	57	74	4	27	31	0	
VALLE D'AOSTA			0			0																0
LOMBARDIA	151	415	566	32	140	172	26	54	80	14	43	57	43	71	43	71	114	4	18	22	19	
VENETO	19	76	95	5	16	21	23	25	48	6	3	9	21	65	21	65	86	5	14	19	1	
FRIULI V. G.	38	103	141	17	50	67	0	0	0	0	0	0	0	3	1	3	4	1	0	1	0	
TRENT. A. ADIGE.																						
LIGURIA	6	11	17	3	12	15	0	2	2	0	2	2	3	1	3	1	4	0	0	0	0	
EMILIA ROMAGNA.	16	17	33	7	4	11			0			0	7	6	7	13	10	14	14	24	24	
ITALIA SETT.	267	721	988	69	251	320	49	81	130	20	49	69	92	203	92	295	24	73	97	97	56	
TOSCANA	14	30	44	4	7	11	2	17	19	0	3	3	29	85	114	20	36	56	0	0	0	
UMBRIA	3	4	7	1	3	4			0												0	
MARCHE	12	12	24	2	6	8			0												16	
LAZIO	4	21	25	1	2	3	0	0	0	0	0	0	35	83	118	1	8	9	8	9	9	
ITALIA CENTRALE	33	67	100	8	18	26	2	17	19	0	3	3	67	198	265	23	58	81	58	81	81	
MOLISE	0	0	0	0	0	0	0	0	0	0	0	0	0	0	0	0	0	0	0	0	0	
ABRUZZO	5	23	28	2	8	10			0												0	
CAMPANIA	28	15	43	3	1	4	42	10	52	0	0	0	157	35	192	61	14	75	14	75	75	
PUGLIA	2	0	2	1	0	1	3	3	6	2	1	3	26	11	37	6	5	11	5	11	11	
BASILICATA	0	0	0	0	0	0	0	0	0	0	0	0	0	0	0	0	0	0	0	0	0	
CALABRIA	1	1	2	1	0	1			0												2	
ITALIA MERID.	36	39	75	7	9	16	45	13	58	2	1	3	185	46	231	69	19	88	19	88	88	
SICILIA																						
SARDEGNA	12	3	15	0	0	0	0	0	0	0	0	0	1	3	4	1	3	4	1	3	4	
ITALIA INSULARE	12	3	15	0	0	0	0	0	0	0	0	0	1	3	4	1	3	4	1	3	4	
TOTALE	348	830	1178	84	278	362	96	111	207	22	53	75	345	450	795	117	153	270	153	270	270	

N.B. USCITE: REGIONI TRENINO A. ADIGE E SICILIA - La disaggregazione per comparto della Lombardia è stata ottenuta ipotizzando una distribuz. relativa analoga a quella della stessa regione nel '96.

XIII LEGISLATURA - DISEGNI DI LEGGE E RELAZIONI - DOCUMENTI

MINISTERO DEL LAVORO E DELLA PREVIDENZA SOCIALE

ASSUNZIONI NELLA P.A. CON RAPPORTO A TEMPO DETERMINATO PER REGIONI E PER COMPARTO
(ART. 16 DELLA LEGGE 28.2.1987, N. 56)

ANNO 1997

PERIODO DI RILEVAZIONE 1° GENNAIO/31 DICEMBRE 1997

REGIONI	MINISTERI						ENTI LOCALI						SANITA'					
	AVVIATI A SELEZ.			ASSUNTI			AVVIATI A SELEZ.			ASSUNTI			AVVIATI A SELEZ.			ASSUNTI		
	M	F	T	M	F	T	M	F	T	M	F	T	M	F	T	M	F	T
PIEMONTE	86	475	561	37	160	197	1112	4394	5506	747	2882	3629	367	2151	2518	238	1315	1553
VALLE D'AOSTA		21	21		6	6	46	191	237	34	124	158	3	48	51		4	4
LOMBARDIA	59	243	302	26	106	132	2503	6965	9468	973	3367	4340	629	2590	3219	444	2034	2478
VENEZIA	67	290	337	43	148	191	934	3262	4196	560	2189	2749	286	944	1230	115	453	568
FRIULI V. G.	26	20	46	4	18	22	246	763	1009	151	435	586	44	179	223	24	95	119
TRENT. A. ADIGE																		
LIGURIA	8	8	16	4	6	10	1184	3306	4490	682	2053	2735	194	547	741	102	298	400
EMILIA ROMAGNA	78	309	387	65	228	293	2524	7855	10379	2218	14617	16835	363	1328	1691	234	749	983
ITALIA SETT.	324	1366	1690	179	672	851	8549	26736	33285	5365	25667	31032	1886	7787	9673	1137	4948	6105
TOSCANA	61	224	285	33	110	143	2482	7430	9912	1171	3692	4863	278	1039	1317	82	451	533
UMBRIA	4	26	30	3	22	25	660	1165	1825	489	930	1419	49	284	333	41	222	263
MARCHE	70	194	264	46	151	197	1385	2195	3580	1129	1795	2924	290	880	1170	236	679	915
LAZIO	28	97	125	27	95	122	647	1627	2274	462	1371	1833	203	828	1031	176	694	870
ITALIA CENTRALE	163	541	704	109	378	487	5174	12417	17591	3251	7788	11039	820	3031	3851	535	2046	2381
MOLISE	0	0	0	0	0	0	109	120	229	52	77	129	21	17	38	19	13	32
ABRUZZO	6	26	32		4	4	123	223	346	108	144	252	4	46	50	4	28	32
CAMPANIA	178	223	401	34	25	59	0	0	0	0	0	0	93	23	116	14	5	19
PUGLIA	48	100	148	11	29	40	1950	1910	3860	977	935	1912	978	1276	2254	498	628	1126
BASILICATA	1	15	16	0	9	9	70	282	352	48	140	188	3	23	26	2	12	14
CALABRIA	16	43	59	13	38	51	3257	2352	5609	2007	1204	3211	234	212	446	222	184	406
ITALIA MERID.	249	407	656	58	105	163	5509	4887	10396	3192	2500	5692	1333	1597	2930	759	870	1629
SICILIA																		
SARDEGNA	17	34	51	13	52	65	1071	2425	3496	952	2398	3350	14	151	165	4	42	46
ITALIA INSULARE	17	34	51	13	52	65	1071	2425	3496	952	2398	3350	14	151	165	4	42	46
TOTALE	753	2348	3101	359	1207	1566	20303	46465	66768	12760	38353	51113	4053	12566	16619	2455	7906	10361

N.B. ESCLUSE REGIONI TRENINO A. ADIGE E SICILIA - La disaggregazione per comparto della Lombardia è stata ottenuta ipotizzando una distribuz. relativa analoga a quella della stessa regione nel '96.

XIII LEGISLATURA - DISEGNI DI LEGGE E RELAZIONI - DOCUMENTI

MINISTERO DEL LAVORO E DELLA PREVIDENZA SOCIALE

ASSUNZIONI NELLA P.A. CON RAPPORTO A TEMPO DETERMINATO PER REGIONI E PER COMPARTO

(ART. 16 DELLA LEGGE 28.2.1987, N. 56)

PERIODO DI RILEVAZIONE 1° GENNAIO/31 DICEMBRE 1997

ANNO 1997

TAV. N. 2 BIS

REGIONI	ENTI PUBBLICI NON ECONOMICI												SCUOLA												UNIVERSITA' E RICERCA												
	AVVIATI A SELEZ.				ASSUNTI				AVVIATI A SELEZ.				ASSUNTI				AVVIATI A SELEZ.				ASSUNTI				AVVIATI A SELEZ.				ASSUNTI								
	M	F	T	M	M	F	T	M	M	F	T	M	M	F	T	M	M	F	T	M	M	F	T	M	M	F	T	M	M	F	T	M					
PIEMONTE	101	323	424	82	227	309	7	41	48	5	35	40	47	163	210	31	103	134	0	0	0	0	0	0	0	0	0	0	0	0	0	0					
VALLE D'AOSTA	0	3	3	0	2	2	0	0	0	0	0	0	0	0	0	0	0	0	0	0	0	0	0	0	0	0	0	0	0	0	0	0					
LOMBARDIA	249	835	1084	121	415	536	63	282	345	26	159	185	50	86	136	19	42	61	250	779	1029	158	594	752	45	217	262	27	122	149							
VENETO	71	259	330	42	166	208	250	779	1029	158	594	752	45	217	262	27	122	149	0	11	11	0	9	9	12	9	21	7	5	12							
FRIULI V. G.	110	477	587	74	245	319	0	11	11	0	9	9	12	9	21	7	5	12	-	-	-	-	-	-	-	-	-	-	-	-	-	-	-				
TRENT. A. ADIGE	91	175	266	43	93	136	6	14	20	4	6	10	40	70	110	23	26	49	54	197	251	16	142	158	13	71	84	7	23	30	11	25	36				
LIGURIA	54	197	251	16	142	158	13	71	84	7	23	30	29	62	91	11	25	36	676	2269	2945	378	1290	1668	339	1198	1537	200	826	1026	223	607	830	118	323	441	
EMILIA ROMAGNA	676	2269	2945	378	1290	1668	339	1198	1537	200	826	1026	223	607	830	118	323	441	25	146	171	13	64	77	25	55	80	6	12	18	255	1130	1385	108	580	688	
ITALIA SETT.	25	146	171	13	64	77	25	55	80	6	12	18	28	188	216	21	167	188	42	75	117	29	70	99	0	2	2	2	2	2	2	2	2	2	2	2	
TOSCANA	42	75	117	29	70	99	0	2	2	2	2	2	2	2	2	2	2	2	149	250	399	119	197	316	0	6	6	0	5	5	41	67	108	35	57	92	
UMBRIA	149	250	399	119	197	316	0	6	6	0	5	5	41	67	108	35	57	92	17	69	86	10	56	66	3	8	11	3	7	10	56	182	238	52	171	223	
MARCHE	17	69	86	10	56	66	3	8	11	3	7	10	56	182	238	52	171	223	233	540	773	171	387	558	28	71	99	9	26	35	380	1567	1947	216	975	1191	
LAZIO	233	540	773	171	387	558	28	71	99	9	26	35	380	1567	1947	216	975	1191	9	4	13	6	4	10	0	0	0	0	0	0	0	0	0	0	0	0	0
ITALIA CENTRALE	9	4	13	6	4	10	0	0	0	0	0	0	0	0	0	0	0	0	66	84	150	35	28	63	1014	1407	2421	466	559	1025	151	232	383	63	104	167	
MOLISE	66	84	150	35	28	63	1014	1407	2421	466	559	1025	151	232	383	63	104	167	3	33	36	1	14	15	4	10	14	1	9	10	9	0	9	5	0	5	
ABRUZZO	3	33	36	1	14	15	4	10	14	1	9	10	9	0	9	5	0	5	24	56	80	11	16	27	4	10	14	0	0	0	10	21	31	17	9	26	
CAMPANIA	24	56	80	11	16	27	4	10	14	0	0	0	10	21	31	17	9	26	28	129	157	23	65	88	0	0	0	0	0	0	0	0	0	0	0	0	0
PUGLIA	28	129	157	23	65	88	0	0	0	0	0	0	0	0	0	0	0	0	1163	599	1762	631	208	839	16	7	23	16	7	23	0	0	0	0	0	0	0
BASILICATA	1163	599	1762	631	208	839	16	7	23	16	7	23	0	0	0	0	0	0	1293	905	2198	707	335	1042	1034	1424	2458	483	575	1058	170	253	423	85	113	198	
CALABRIA	1293	905	2198	707	335	1042	1034	1424	2458	483	575	1058	170	253	423	85	113	198	-	-	-	-	-	-	-	-	-	-	-	-	-	-	-	-	-	-	-
ITALIA MERID.	-	-	-	-	-	-	-	-	-	-	-	-	-	-	-	-	-	-	120	122	242	116	139	255	23	76	99	6	58	64	3	6	9	1	3	4	
SICILIA	120	122	242	116	139	255	23	76	99	6	58	64	3	6	9	1	3	4	120	122	242	116	139	255	23	76	99	6	58	64	3	6	9	1	3	4	
SARDEGNA	120	122	242	116	139	255	23	76	99	6	58	64	3	6	9	1	3	4	120	122	242	116	139	255	23	76	99	6	58	64	3	6	9	1	3	4	
ITALIA INSULARE	120	122	242	116	139	255	23	76	99	6	58	64	3	6	9	1	3	4	2322	3836	6158	1372	2151	3523	1424	2769	4193	698	1485	2183	776	2433	3209	420	1414	1834	
TOTALE	2322	3836	6158	1372	2151	3523	1424	2769	4193	698	1485	2183	776	2433	3209	420	1414	1834																			

N.B. ESCLUSE REGIONI TRENTINO A. ADIGE E SICILIA - La disaggregazione per comparto della Lombardia è stata ottenuta ipotizzando una distribuz. relativa analoga a quella della stessa regione nel '96.

XIII LEGISLATURA - DISEGNI DI LEGGE E RELAZIONI - DOCUMENTI

MINISTERO DEL LAVORO E DELLA PREVIDENZA SOCIALE

ANNO 1997

ISCRITTI ALLA GRADUATORIA ANNUALE PER L'ASSUNZIONE NELLA P.A. DISTINTI PER FASCE DI ETA'
(ART. 16 DELLA LEGGE 28.2.1987, N. 56)

PERIODO DI RILEVAZIONE 1° GENNAIO/31 DICEMBRE 1997

TAV. N. 3

REGIONE	INFERIORE AI 25 ANNI			DA 25 A 29 ANNI			OLTRE 30 ANNI			TOTALE		
	M	F	T	M	F	T	M	F	T	M	F	T
PIEMONTE	16929	38262	55191	7542	22681	30223	14372	65178	79550	38843	126121	164964
VALLE D'AOSTA	153	405	558	83	294	377	278	846	1124	514	1545	2059
LOMBARDIA	13329	32147	45476	8418	23060	31478	9817	37956	47773	31564	93163	124727
VENETO	3512	10443	13955	2329	7169	9498	4796	19261	24057	10637	36873	47510
FRIULI V. G.	1768	4890	6658	1137	3579	4716	2375	9071	11446	5280	17540	22820
TRENT. A. ADIGE	-	-	-	-	-	-	-	-	-	-	-	-
LIGURIA	11262	15421	26683	11357	15404	26761	16852	29400	46252	39471	60225	99696
EMILIA ROMAGNA	9148	17776	26924	6075	13486	19561	10424	30744	41168	25647	62006	87653
ITALIA SETT.	56101	119344	175445	36941	85673	122614	58914	192456	251370	151956	397473	549429
TOSCANA	20423	36563	56986	10936	24638	35574	17120	52348	69468	48479	113549	162028
UMBRIA	9159	13614	22773	7376	12198	19574	11376	20986	32362	27911	46798	74709
MARCHE	12349	19160	31509	5434	10938	16372	10942	27038	37980	28725	57136	85861
LAZIO	88376	105985	194361	56962	74259	131221	100319	138558	238877	245657	318802	564459
ITALIA CENTRALE	130307	175322	305629	80708	122033	202741	139757	238930	378687	350772	536285	887057
MOLISE	4430	5264	9694	2540	4301	6841	4675	7924	12599	11645	17489	29134
ABRUZZO	8580	10476	19056	8085	9357	17442	10443	14629	25072	27108	34462	61570
CAMPANIA	111049	119352	230401	73931	82185	156116	114561	120903	235464	299541	322440	621981
PUGLIA	47091	60643	107734	31883	41756	73639	47466	70378	117844	126440	172777	299217
BASILICATA	8914	11478	20392	5160	7904	13064	9990	15368	25358	24064	34750	58814
CALABRIA	32468	35565	68033	31947	31028	62975	46219	45491	91710	110634	112084	222718
ITALIA MERID.	212532	242778	455310	153546	176531	330077	233354	274693	508047	599432	694002	1293434
SICILIA	-	-	-	-	-	-	-	-	-	-	-	-
SARDEGNA	31994	42648	74642	17381	26329	43710	37015	61557	98572	86390	130534	216924
ITALIA INSULARE	31994	42648	74642	17381	26329	43710	37015	61557	98572	86390	130534	216924
TOTALE	430934	580092	1011026	288576	410566	699142	469040	767636	1236676	1188550	1758294	2946844

N.B. ESCLUSE REGIONI TRENINO A. ADIGE E SICILIA - La disaggregazione per fasce di età della Lombardia è stata ottenuta ipotizzando una distrib. relativa analoga a quella del '96.

XIII LEGISLATURA - DISEGNI DI LEGGE E RELAZIONI - DOCUMENTI

MINISTERO DEL LAVORO E DELLA PREVIDENZA SOCIALE

ANNO 1997

ASSUNZIONI NELLA P.A. A TEMPO INDETERMINATO PER REGIONI E PER SESSO
(ART. 16 DELLA LEGGE 28.2.1987, N. 56)

PERIODO DI RILEVAZIONE 1° GENNAIO/31 DICEMBRE 1997

REGIONE	ISCRITTI		AVVIATI A SELEZIONE			ASSUNTI			
	M	F	M	F	T	M	F	T	
PIEMONTE	38843	126121	164964	895	3032	3927	259	1081	1340
VALLE D'AOSTA	514	1545	2059	2	27	29		2	2
LOMBARDIA	31564	93163	124727	1.724	4.076	5800	660	1.661	2321
VENETO	10637	36873	47510	755	1761	2516	214	468	682
FRIULI V. G.	5280	17540	22820	233	590	823	82	227	309
TRENT. A. ADIGE									
LIGURIA	39471	60225	99696	176	163	339	80	92	172
EMILIA ROMAGNA	25647	62006	87653	608	768	1376	275	378	653
ITALIA SETT.	151956	397473	549429	4393	10417	14810	1570	3909	5479
TOSCANA	48479	113549	162028	676	1503	2179	208	443	651
UMBRIA	27911	46798	74709	41	94	135	18	43	61
MARCHE	28725	57136	85861	259	431	690	113	218	331
LAZIO	245657	318802	564459	129	244	373	52	75	127
ITALIA CENTRALE	350772	536285	887057	1105	2272	3377	391	779	1170
MOLISE	11645	17489	29134	6	10	16	3	2	5
ABRUZZO	27108	34462	61570	23	64	87	17	49	66
CAMPANIA	299541	322440	621981	358	124	482	104	35	139
PUGLIA	126440	172777	299217	123	220	343	54	80	134
BASILICATA	24064	34750	58814	7	5	12	2	2	4
CALABRIA	110634	112084	222718	211	123	334	45	14	59
ITALIA MERID.	599432	694002	1293434	728	546	1274	225	182	407
SICILIA									
SARDEGNA	86390	130534	216924	119	142	261	38	55	93
ITALIA INSULARE	86390	130534	216924	119	142	261	38	55	93
TOTALE	1188550	1758294	2946844	6345	13377	19722	2224	4925	7149

TAV. N. 5

N.B. ESCLUSE REGIONI TRENTINO A. ADIGE E SICILIA - La disaggregazione per sesso della Lombardia è stata ottenuta ipotizzando una distribuz. relativa analoga a quella della stessa regione nel '96.

XIII LEGISLATURA - DISEGNI DI LEGGE E RELAZIONI - DOCUMENTI

MINISTERO DEL LAVORO E DELLA PREVIDENZA SOCIALE
ASSUNZIONI NELLA P.A. CON RAPPORTO A TEMPO INDETERMINATO PER REGIONI E PER COMPARTO
 (ART. 16 DELLA LEGGE 28.2.1987, N. 56)

ANNO 1997

PERIODO DI RILEVAZIONE 1° GENNAIO/31 DICEMBRE 1997

REGIONI	MINISTERI												ENTI LOCALI												SANITA'											
	AVVIATI A SELEZ.				ASSUNTI				AVVIATI A SELEZ.				ASSUNTI				AVVIATI A SELEZ.				ASSUNTI				AVVIATI A SELEZ.				ASSUNTI							
	M	F	T		M	F	T		M	F	T		M	F	T		M	F	T		M	F	T		M	F	T		M	F	T		M	F	T	
PIEMONTE	42	90	132	6	20	26		632	1676	2308	198	611	809		167	1110	1277	46	393	439		167	1110	1277	46	393	439		167	1110	1277	46	393	439		
VALLE D'AOSTA			0			0		1		1					1		1		2	2			1		1		2	2		1		1		2	2	
LOMBARDIA	41	121	162	7	21	28		1146	2083	3229	462	825	1287		317	1332	1649	141	614	755		317	1332	1649	141	614	755		317	1332	1649	141	614	755		
VENETO	84	233	317	29	88	117		466	785	1251	122	200	322		142	577	719	47	147	194		142	577	719	47	147	194		142	577	719	47	147	194		
FRIULI V. G.	20	64	84	0	9	9		133	334	467	57	134	191		41	86	127	7	34	41		41	86	127	7	34	41		41	86	127	7	34	41		
TRENT. A. ADIGE																																				
LIGURIA	2	0	2	1	0	1		163	138	301	74	73	147		2	11	13	2	5	7		2	11	13	2	5	7		2	11	13	2	5	7		
EMILIA ROMAGNA	21	6	27	17	21	38		482	551	1033	200	242	442		82	188	270	41	97	138		82	188	270	41	97	138		82	188	270	41	97	138		
ITALIA SETT.	210	514	724	60	159	219		3023	5567	8590	1113	2085	3198		752	3331	4083	284	1292	1576		752	3331	4083	284	1292	1576		752	3331	4083	284	1292	1576		
TOSCANA	10	54	64	9	19	28		476	877	1353	104	214	318		145	440	585	71	164	235		145	440	585	71	164	235		145	440	585	71	164	235		
UMBRIA	0	0	0	0	0	0		38	90	128	17	40	57		0	0	0	0	0	0		0	0	0	0	0	0		0	0	0	0	0	0		
MARCHE	16	37	53	11	22	33		208	292	500	93	157	250		20	60	80	5	19	24		20	60	80	5	19	24		20	60	80	5	19	24		
LAZIO	4	4	8	4	2	6		69	118	187	40	54	94		17	18	35	6	9	15		17	18	35	6	9	15		17	18	35	6	9	15		
ITALIA CENTRALE	30	95	125	24	43	67		791	1377	2168	254	465	719		182	518	700	82	192	274		182	518	700	82	192	274		182	518	700	82	192	274		
MOLISE	1	1	2	1	0	1		1	7	8	0	1	1		4	2	6	2	1	3		4	2	6	2	1	3		4	2	6	2	1	3		
ABRUZZO	0	3	3	0	0	0		18	35	53	11	30	41		0	3	3	4	11	15		0	3	3	4	11	15		0	3	3	4	11	15		
CAMPANIA	5	0	5	2	0	2		114	43	157	38	19	57		12	21	33	0	1	1		12	21	33	0	1	1		12	21	33	0	1	1		
PUGLIA	0	0	0	0	0	0		66	155	221	28	38	66		26	51	77	17	36	53		26	51	77	17	36	53		26	51	77	17	36	53		
BASILICATA	0	0	0	0	0	0		4	4	8	2	2	4		3	1	4	0	0	0		3	1	4	0	0	0		3	1	4	0	0	0		
CALABRIA	121	71	192	21	10	31		85	51	136	21	4	25		2	0	2	0	0	0		2	0	2	0	0	0		2	0	2	0	0	0		
ITALIA MERID.	127	75	202	24	10	34		288	295	583	100	94	194		47	78	125	23	49	72		47	78	125	23	49	72		47	78	125	23	49	72		
SICILIA																																				
SARDEGNA	18	21	39	0	1	1		88	107	195	37	51	88		0	3	3	0	0	0		0	3	3	0	0	0		0	3	3	0	0	0		
ITALIA INSULARE	18	21	39	0	1	1		88	107	195	37	51	88		0	3	3	0	0	0		0	3	3	0	0	0		0	3	3	0	0	0		
TOTALE	385	705	1090	108	213	321		4190	7346	11536	1504	2695	4199		981	3930	4911	389	1533	1922		981	3930	4911	389	1533	1922		981	3930	4911	389	1533	1922		

N.B. ESCLUSE REGIONI TRENTINO A. ADIGE E SICILIA - La disaggregazione per comparto della Lombardia è stata ottenuta ipotizzando una distribuz. relativa analoga a quella della stessa regione nel '96.

XIII LEGISLATURA - DISEGNI DI LEGGE E RELAZIONI - DOCUMENTI

MINISTERO DEL LAVORO E DELLA PREVIDENZA SOCIALE
ASSUNZIONI NELLA P.A. CON RAPPORTO A TEMPO INDETERMINATO PER REGIONI E PER COMPARTO
 (ART. 16 DELLA LEGGE 28.2.1987, N. 56)

ANNO 1997

PERIODO DI RILEVAZIONE 1° GENNAIO/31 DICEMBRE 1997

REGIONI	ENTI PUBBLICI NON ECONOMICI												SCUOLA						UNIVERSITA' E RICERCA						
	AVVIATI A SELEZ.			ASSUNTI			AVVIATI A SELEZ.			ASSUNTI			AVVIATI A SELEZ.			ASSUNTI			AVVIATI A SELEZ.			ASSUNTI			
	M	F	T	M	F	T	M	F	T	M	F	T	M	F	T	M	F	T	M	F	T	M	F	T	
PIEMONTE	37	99	136	5	29	34	0	0	0	0	0	0	0	0	0	17	57	74	4	27	31	0	0	0	
VALLE D'AOSTA			0			0																			
LOMBARDIA	151	415	566	32	140	172	26	54	80	14	43	57	43	71	114	43	71	114	4	18	22	4	18	22	
VENETO	19	76	95	5	16	21	23	25	48	6	3	9	21	65	86	21	65	86	5	14	19	5	14	19	
FRIULI V. G.	38	103	141	17	50	67	0	0	0	0	0	0	0	3	4	1	3	4	1	0	1	0	0	1	
TRENT. A. ADIGE																									
LIGURIA	6	11	17	3	12	15	0	2	2	0	2	2	3	1	4	3	1	4	0	0	0	0	0	0	
EMILIA ROMAGNA	16	17	33	7	4	11			0			0	7	6	13	7	6	13	10	14	24	10	14	24	
ITALIA SETT.	267	721	988	69	251	320	49	81	130	20	49	69	92	203	295	92	203	295	24	73	97	24	73	97	
TOSCANA	14	30	44	4	7	11	2	17	19	0	3	3	29	85	114	29	85	114	20	36	56	20	36	56	
UMBRIA	3	4	7	1	3	4			0			0	0	0	0	0	0	0	0	0	0	0	0	0	
MARCHE	12	12	24	2	6	8			0			0	3	30	33	3	30	33	2	14	16	2	14	16	
LAZIO	4	21	25	1	2	3	0	0	0	0	0	0	0	83	118	35	83	118	1	8	9	1	8	9	
ITALIA CENTRALE	33	67	100	8	18	26	2	17	19	0	3	3	67	198	265	67	198	265	23	58	81	23	58	81	
MOLISE	0	0	0	0	0	0	0	0	0	0	0	0	0	0	0	0	0	0	0	0	0	0	0	0	
ABRUZZO	5	23	28	2	8	10			0			0	0	0	0	0	0	0	0	0	0	0	0	0	
CAMPANIA	28	15	43	3	1	4	42	10	52	0	0	0	157	35	192	157	35	192	61	14	75	61	14	75	
PUGLIA	2	0	2	1	0	1	3	3	6	2	1	3	26	11	37	26	11	37	6	5	11	6	5	11	
BASILICATA	0	0	0	0	0	0	0	0	0	0	0	0	0	0	0	0	0	0	0	0	0	0	0	0	
CALABRIA	1	1	2	1	0	1			0			0	2	2	2	2	2	2	2	2	2	2	2	2	
ITALIA MERID.	36	39	75	7	9	16	45	13	58	2	1	3	185	46	231	185	46	231	69	19	88	69	19	88	
SICILIA																									
SARDEGNA	12	3	15	0	0	0	0	0	0	0	0	0	1	3	4	1	3	4	1	3	4	1	3	4	
ITALIA INSULARE	12	3	15	0	0	0	0	0	0	0	0	0	1	3	4	1	3	4	1	3	4	1	3	4	
TOTALE	348	830	1178	84	278	362	96	111	207	22	53	75	345	450	795	345	450	795	117	153	270	117	153	270	

N.B. ESCLUSE REGIONI TRENINO A. ADIGE E SICILIA - La disaggregazione per comparto della Lombardia è stata ottenuta ipotizzando una distribuz. relativa analoga a quella della stessa regione nel '96.

1.3) Le dotazioni organiche

Nell'anno 1997, si sono definitivamente concluse (con l'unica eccezione del Ministero dell'Interno) le operazioni concernenti l'emanazione dei decreti del Presidente del Consiglio dei Ministri previsti dall'art. 6, comma 3, del decreto legislativo 3 febbraio 1993, n. 29 - nella originaria formulazione del predetto testo normativo - per la definizione delle dotazioni organiche del personale delle pubbliche amministrazioni previa verifica dei carichi di lavoro. A far data dall'entrata in vigore del decreto legislativo 31 marzo 1998, n. 80, la rilevazione dei carichi di lavoro non deve ormai più essere considerata alla stregua di una fase endoprocedimentale obbligatoria (in quanto preliminare alla quantificazione del fabbisogno di personale). L'art. 5 del predetto d.lgs. ha integralmente sostituito l'art. 6 del d.lgs. 29/93 ed ha profondamente innovato - particolarmente incidendo proprio in materia di carichi di lavoro - la disciplina della determinazione dei fabbisogni di personale e di determinazione e variazione delle dotazioni organiche del personale delle pubbliche amministrazioni.

Nel corso del 1997, altre disposizioni, sia legislative, sia di natura contrattuale, hanno peraltro inciso ancora sul predetto quadro normativo, imponendo la modifica o l'integrazione di alcuni DD.P.C.M. precedentemente conclusi.

Si è reso, ad esempio, necessario attivare nuovamente il procedimento di determinazione delle dotazioni organiche del personale delle qualifiche dirigenziali e dei profili professionali del Ministero della Sanità, dovendosi procedere all'armonizzazione delle disposizioni recate dal D.P.C.M. 13 novembre 1995, che ha istituito il ruolo sanitario, con quelle del D.P.C.M. 16 marzo 1996, con il quale erano state definite, per l'appunto, le dotazioni organiche di tale amministrazione.

Tale adeguamento è risultato peraltro indifferibile, costituendo nella sostanza un atto dovuto, a seguito dell'entrata in vigore del contratto collettivo sottoscritto il 30 settembre 1997 - integrativo del CCNL 9 gennaio 1997 della separata area della dirigenza del Comparto Ministeri - che ha disciplinato gli istituti normativi ed economici applicabili al personale del predetto ruolo sanitario.

Inoltre, si è dovuto attivare nuovamente il procedimento di rideterminazione delle dotazioni organiche del Ministero della Difesa, per effetto della legge 18 febbraio 1997, n. 25 concernente la ristrutturazione dei vertici delle Forze armate e dell'amministrazione del Difesa e del decreto legislativo 16 luglio 1997, n. 265, che ha disposto, coerentemente con i processi di riqualificazione e di ristrutturazione dello strumento militare, la rideterminazione, con decreto del Presidente del Consiglio dei Ministri, a cadenza biennale, dei contingenti di qualifica funzionale e relativi profili professionali del personale civile della Difesa.

A tal fine è stato quindi predisposto il D.P.C.M. 26 giugno 1998, , con il quale sono state definitivamente rideterminate, apportandovi le necessarie modifiche e integrazioni, le dotazioni organiche delle qualifiche dirigenziali, dei Commissari di leva, dei professori, delle qualifiche funzionali e dei profili professionali del personale civile del predetto Ministero.

Per quanto concerne il Ministero dell'Ambiente, per il quale era ancora in corso, alla data del 30 aprile 1997, l'iter di perfezionamento del procedimento di rideterminazione delle dotazioni organiche del relativo personale, poi conclusosi con l'emanazione del D.P.C.M. 6 maggio 1998, è intervenuta la legge 8 ottobre 1997, n. 344, con la quale è stata rideterminata in aumento, rispetto a quella già prevista dal predetto D.P.C.M., la dotazione organica delle qualifiche dirigenziali, funzionali o dei profili professionali di tale amministrazione.

La Tabella aggiornata alla data del 29 settembre 1998, è riassuntiva dei provvedimenti pubblicati sulla Gazzetta Ufficiale con gli estremi di pubblicazione.

XIII LEGISLATURA - DISEGNI DI LEGGE E RELAZIONI - DOCUMENTI

Dotazione organica delle qualifiche dirigenziali, funzionali e profili professionali per le Amministrazioni statali recepite con D.P.C.M. e personale presente al 31 dicembre 1997		
Denominazione profilo professionale	Dotazioni organiche recepite con DD.P.C.M.	Presenze in servizio, compresi posti riservati a concorsi indetti o ad inquadramenti in corso, alla data del 31 dicembre 1997
	A	B
Ministero Affari Esteri		
Dirigenti		
Totale	43	27
Nona qualifica funzionale		
Totale	70	30
Ottava qualifica funzionale		
Totale	145	63
Settima qualifica funzionale		
Totale	1501	1285
Sesta qualifica funzionale		
Totale	327	71
Quinta qualifica funzionale		
Totale	1795	1717
Quarta qualifica funzionale		
Totale	734	522
Terza qualifica funzionale		
Totale	193	170
Seconda qualifica funzionale		
Totale	2	2
Totale complessivo	4810	3887
(*) Dato rilevato al 30 aprile 1997		(*)
Ministero Affari Esteri - Istituto Agronomico per l'Oltremare		
Dirigenti		
Totale	3	1
Nona qualifica funzionale		
Totale	6	5
Ottava qualifica funzionale		
Totale	9	7

Denominazione profilo professionale	Dotazioni organiche recepite con DD.P.C.M.	Presenze in servizio, compresi posti riservati a concorsi indetti o ad inquadramenti in corso, alla data del 31 dicembre 1997
	A	B
Settima qualifica funzionale		
Totale	11	11
Sesta qualifica funzionale		
Totale	4	1
Quinta qualifica funzionale		
Totale	9	8
Quarta qualifica funzionale		
Totale	4	3
Terza qualifica funzionale		
Totale	4	4
Totale complessivo	50	40
Ministero dell' Ambiente		
Dirigenti		
Totale	57	28
Nona qualifica funzionale		
Totale	87	32
Ottava qualifica funzionale		
Totale	166	50
Settima qualifica funzionale		
Totale	205	88
Sesta qualifica funzionale		
Totale	125	41
Quinta qualifica funzionale		
Totale	140	160
Quarta qualifica funzionale		
Totale	69	82
Terza qualifica funzionale		
Totale	47	36
Seconda qualifica funzionale		
Totale	4	3

XIII LEGISLATURA - DISEGNI DI LEGGE E RELAZIONI - DOCUMENTI

Denominazione profilo professionale	Dotazioni organiche recepite con DD.P.C.M.	Presenze in servizio, compresi posti riservati a concorsi indetti o ad inquadramenti in corso, alla data del 31 dicembre 1997
	A	B
Totale complessivo	900	520
Ministero dei Beni culturali ed ambientali		
Dirigenti		
Totale	257	213
Nona qualifica funzionale		
Totale	2015	2147
Ottava qualifica funzionale		
Totale	505	248
Settima qualifica funzionale		
Totale	3994	3872
Sesta qualifica funzionale		
Totale	1758	1518
Quinta qualifica funzionale		
Totale	4042	3679
Quarta qualifica funzionale		
Totale	10606	9589
Terza qualifica funzionale		
Totale	1951	1857
Seconda qualifica funzionale		
Totale	179	180
Totale complessivo	25307	23303
Ministero del Bilancio e programmazione economica		
Dirigenti		
Totale	61	65
Nona qualifica funzionale		
Totale	70	48
Ottava qualifica funzionale		
Totale	113	62
Settima qualifica funzionale		
Totale	125	97

Denominazione profilo professionale	Dotazioni organiche recepite con DD.P.C.M.	Presenze in servizio, compresi posti riservati a concorsi indetti o ad inquadramenti in corso, alla data del 31 dicembre 1997
	A	B
Sesta qualifica funzionale		
Totale	55	45
Quinta qualifica funzionale		
Totale	126	119
Quarta qualifica funzionale		
Totale	50	40
Terza qualifica funzionale		
Totale	40	25
Seconda qualifica funzionale		
Totale	10	10
Totale complessivo	650	511
Ministero del Commercio con l'Estero		
Dirigenti		
Totale	40	43
Decima qualifica funzionale		
Totale	0	1
Nona qualifica funzionale		
Totale	58	54
Ottava qualifica funzionale		
Totale	36	16
Settima qualifica funzionale		
Totale	58	55
Sesta qualifica funzionale		
Totale	68	11
Quinta qualifica funzionale		
Totale	217	263
Quarta qualifica funzionale		
Totale	63	66
Terza qualifica funzionale		
Totale	59	59
Seconda qualifica funzionale		

XIII LEGISLATURA - DISEGNI DI LEGGE E RELAZIONI - DOCUMENTI

Denominazione profilo professionale	Dotazioni organiche recepite con DD.P.C.M.	Presenze in servizio, compresi posti riservati a concorsi indetti o ad inquadramenti in corso, alla data del 31 dicembre 1997
	A	B
Totale	2	1
Totale complessivo	601	569
Ministero della Difesa		
Dirigenti		
Totale	210	209
Nona qualifica funzionale		
Totale	346	346
Ottava qualifica funzionale		
Totale	755	755
Settima qualifica funzionale		
Totale	3503	3503
Sesta qualifica funzionale		
Totale	4147	4147
Quinta qualifica funzionale		
Totale	16197	16197
Quarta qualifica funzionale		
Totale	17837	18071
Terza qualifica funzionale		
Totale	2628	2648
Totale complessivo	45623	45876
Ministero delle Finanze - Dipartimenti delle Entrate e del Territorio		
Dirigenti		
Totale	2156	2144
Nona qualifica funzionale		
Totale	6052	5302
Ottava qualifica funzionale		
Totale	11371	1941
Settima qualifica funzionale		
Totale	16086	12296

Denominazione profilo professionale	Dotazioni organiche recepite con DD.P.C.M.	Presenze in servizio, compresi posti riservati a concorsi indetti o ad inquadramenti in corso, alla data del 31 dicembre 1997
	A	B
Sesta qualifica funzionale		
Totale	14116	5948
Quinta qualifica funzionale		
Totale	13077	24009
Quarta qualifica funzionale		
Totale	2791	1981
Terza qualifica funzionale		
Totale	4109	5070
Seconda qualifica funzionale		
Totale	0	2
Totale complessivo	69758	58693
Ministero delle Finanze - Dipartimento delle Dogane e Imposte Indirette		
Dirigenti		
Totale	252	234
Nona qualifica funzionale		
Totale	1420	1299
Ottava qualifica funzionale		
Totale	2325	1864
Settima qualifica funzionale		
Totale	2326	1607
Sesta qualifica funzionale		
Totale	2500	971
Quinta qualifica funzionale		
Totale	2653	2621
Quarta qualifica funzionale		
Totale	1197	694
Terza qualifica funzionale		
Totale	1332	1231
Seconda qualifica funzionale		
Totale	167	118
Totale complessivo	14172	10639

Denominazione profilo professionale	Dotazioni organiche recepite con DD.P.C.M.	Presenze in servizio, compresi posti riservati a concorsi indetti o ad inquadramenti in corso, alla data del 31 dicembre 1997
	A	B
Ministero di Grazia e Giustizia - Amministrazione Archivi Notarili		
Dirigenti		
Totale	33	33
Nona qualifica funzionale		
Totale	106	72
Ottava qualifica funzionale		
Totale	80	75
Settima qualifica funzionale		
Totale	10	30
Sesta qualifica funzionale		
Totale	136	117
Quinta qualifica funzionale		
Totale	293	223
Quarta qualifica funzionale		
Totale	28	24
Terza qualifica funzionale		
Totale	175	163
Totale complessivo	861	737
Ministero di Grazia e Giustizia - Amministrazione Giudiziaria		
Dirigenti		
Totale	432	418
Nona qualifica funzionale		
Totale	1392	1222
Ottava qualifica funzionale		
Totale	3841	3270
Settima qualifica funzionale		
Totale	9666	9494
Sesta qualifica funzionale		
Totale	9424	9266
Quinta qualifica funzionale		

Denominazione profilo professionale	Dotazioni organiche recepite con DD.P.C.M.	Presenze in servizio, compresi posti riservati a concorsi indetti o ad inquadramenti in corso, alla data del 31 dicembre 1997
	A	B
Totale	12625	12350
Quarta qualifica funzionale		
Totale	8290	8060
Terza qualifica funzionale		
Totale	4880	4485
Totale complessivo	50550	48565
Ministero di Grazia e Giustizia - Dipartimento Amministrazione Penitenziaria		
Dirigenti		
Totale	96	96
Nona qualifica funzionale		
Totale	344	248
Ottava qualifica funzionale		
Totale	942	819
Settima qualifica funzionale		
Totale	1918	2279
Sesta qualifica funzionale		
Totale	1679	1574
Quinta qualifica funzionale		
Totale	1854	1758
Quarta qualifica funzionale		
Totale	876	908
Terza qualifica funzionale		
Totale	510	485
Seconda qualifica funzionale		
Totale	21	20
Totale complessivo	8240	8187
Ministero di Grazia e Giustizia - Ufficio Centrale Giustizia Minorile		
Dirigenti		
Totale	20	18

XIII LEGISLATURA - DISEGNI DI LEGGE E RELAZIONI - DOCUMENTI

Denominazione profilo professionale	Dotazioni organiche recepite con DD.P.C.M.	Presenze in servizio, compresi posti riservati a concorsi indetti o ad inquadramenti in corso, alla data del 31 dicembre 1997
	A	B
Nona qualifica funzionale		
Totale	87	16
Ottava qualifica funzionale		
Totale	309	11
Settima qualifica funzionale		
Totale	799	790
Sesta qualifica funzionale		
Totale	333	318
Quinta qualifica funzionale		
Totale	312	116
Quarta qualifica funzionale		
Totale	170	61
Terza qualifica funzionale		
Totale	20	28
Seconda qualifica funzionale		
Totale	0	4
Totale complessivo	2050	1362
Ministero dell'Industria, del Commercio e dell'Artigianato		
Dirigenti		
Totale	154	142
Nona qualifica funzionale		
Totale	227	220
Ottava qualifica funzionale		
Totale	194	187
Settima qualifica funzionale		
Totale	551	535
Sesta qualifica funzionale		
Totale	145	142
Quinta qualifica funzionale		
Totale	358	368
Quarta qualifica funzionale		

XIII LEGISLATURA - DISEGNI DI LEGGE E RELAZIONI - DOCUMENTI

Denominazione profilo professionale	Dotazioni organiche recepite con DD.P.C.M.	Presenze in servizio, compresi posti riservati a concorsi indetti o ad inquadramenti in corso, alla data del 31 dicembre 1997
	A	B
Totale	162	160
Terza qualifica funzionale		
Totale	160	86
Seconda qualifica funzionale		
Totale	9	9
Totale complessivo	1960	1849
Ministero dei Lavori Pubblici		
Dirigenti		
Totale	213	224
Nona qualifica funzionale		
Totale	177	154
Ottava qualifica funzionale		
Totale	418	326
Settima qualifica funzionale		
Totale	1242	1157
Sesta qualifica funzionale		
Totale	912	787
Quinta qualifica funzionale		
Totale	1093	920
Quarta qualifica funzionale		
Totale	1184	764
Terza qualifica funzionale		
Totale	179	133
Seconda qualifica funzionale		
Totale	0	7
Totale complessivo	5418	4472
Ministero del Lavoro e previdenza sociale		
Dirigenti		
Totale	272	180

XIII LEGISLATURA - DISEGNI DI LEGGE E RELAZIONI - DOCUMENTI

Denominazione profilo professionale	Dotazioni organiche recepite con DD.P.C.M.	Presenze in servizio, compresi posti riservati a concorsi indetti o ad inquadramenti in corso, alla data del 31 dicembre 1997
	A	B
Nona qualifica funzionale		
Totale	1064	727
Ottava qualifica funzionale		
Totale	2378	231
Settima qualifica funzionale		
Totale	3163	2864
Sesta qualifica funzionale		
Totale	4706	4191
Quinta qualifica funzionale		
Totale	4522	4332
Quarta qualifica funzionale		
Totale	1356	1132
Terza qualifica funzionale		
Totale	483	462
Seconda qualifica funzionale		
Totale	6	0
Totale complessivo	17950	14119
Ministero della Pubblica Istruzione		
Dirigenti		
Totale	890	618
Nona qualifica funzionale		
Totale	460	651
Ottava qualifica funzionale		
Totale	824	14
Settima qualifica funzionale		
Totale	1994	2761
Sesta qualifica funzionale		
Totale	1919	250
Quinta qualifica funzionale		
Totale	2729	3523
Quarta qualifica funzionale		

XIII LEGISLATURA - DISEGNI DI LEGGE E RELAZIONI - DOCUMENTI

Denominazione profilo professionale	Dotazioni organiche recepite con DD.P.C.M.	Presenze in servizio, compresi posti riservati a concorsi indetti o ad inquadramenti in corso, alla data del 31 dicembre 1997
	A	B
Totale	2032	438
Terza qualifica funzionale		
Totale	860	765
Seconda qualifica funzionale		
Totale	0	55
Totale complessivo	11708	9075
Ministero delle Politiche Agricole		
Dirigenti		
Totale	101	89
Nona qualifica funzionale		
Totale	94	66
Ottava qualifica funzionale		
Totale	160	128
Settima qualifica funzionale		
Totale	355	258
Sesta qualifica funzionale		
Totale	104	20
Quinta qualifica funzionale		
Totale	227	179
Quarta qualifica funzionale		
Totale	164	139
Terza qualifica funzionale		
Totale	173	145
Totale complessivo	1378	1024
Ministero delle Politiche Agricole - Ispettorato Centrale Repressione Frodi		
Dirigenti		
Totale	22	23
Nona qualifica funzionale		
Totale	86	111

XIII LEGISLATURA - DISEGNI DI LEGGE E RELAZIONI - DOCUMENTI

Denominazione profilo professionale	Dotazioni organiche recepite con DD.P.C.M.	Presenze in servizio, compresi posti riservati a concorsi indetti o ad inquadramenti in corso, alla data del 31 dicembre 1997
	A	B
Ottava qualifica funzionale		
Totale	90	65
Settima qualifica funzionale		
Totale	226	209
Sesta qualifica funzionale		
Totale	133	38
Quinta qualifica funzionale		
Totale	150	193
Quarta qualifica funzionale		
Totale	99	33
Terza qualifica funzionale		
Totale	74	69
Totale complessivo	880	741
Ministero della Sanità		
Dirigenti		
Totale	260	238
Nona qualifica funzionale		
Totale	89	75
Ottava qualifica funzionale		
Totale	389	333
Settima qualifica funzionale		
Totale	745	613
Sesta qualifica funzionale		
Totale	248	190
Quinta qualifica funzionale		
Totale	800	680
Quarta qualifica funzionale		
Totale	180	155
Terza qualifica funzionale		
Totale	132	124
Totale complessivo	2843	2408

XIII LEGISLATURA - DISEGNI DI LEGGE E RELAZIONI - DOCUMENTI

Denominazione profilo professionale	Dotazioni organiche recepite con DD.P.C.M.	Presenze in servizio, compresi posti riservati a concorsi indetti o ad inquadramenti in corso, alla data del 31 dicembre 1997
	A	B
Ministero del Tesoro - Direzione Generale AA.GG. e Personale		
Dirigenti		
Totale	149	159
Nona qualifica funzionale		
Totale	169	68
Ottava qualifica funzionale		
Totale	258	108
Settima qualifica funzionale		
Totale	661	715
Sesta qualifica funzionale		
Totale	356	132
Quinta qualifica funzionale		
Totale	1090	1269
Quarta qualifica funzionale		
Totale	500	213
Terza qualifica funzionale		
Totale	419	430
Seconda qualifica funzionale		
Totale	25	0
Totale complessivo	3627	3094
Ministero del Tesoro - Direzione Generale Servizi Periferici		
Dirigenti		
Totale	150	130
Nona qualifica funzionale		
Totale	351	837
Ottava qualifica funzionale		
Totale	552	15
Settima qualifica funzionale		
Totale	572	2441
Sesta qualifica funzionale		

XIII LEGISLATURA - DISEGNI DI LEGGE E RELAZIONI - DOCUMENTI

Denominazione profilo professionale	Dotazioni organiche recepite con DD.P.C.M.	Presenze in servizio, compresi posti riservati a concorsi indetti o ad inquadramenti in corso, alla data del 31 dicembre 1997
	A	B
Totale	3340	804
Quinta qualifica funzionale		
Totale	470	1913
Quarta qualifica funzionale		
Totale	2250	559
Terza qualifica funzionale		
Totale	640	384
Seconda qualifica funzionale		
Totale	30	2
Totale complessivo	8355	7085
Ministero del Tesoro - Ragioneria Generale dello Stato		
Dirigenti		
Totale	603	603
Nona qualifica funzionale		
Totale	369	541
Ottava qualifica funzionale		
Totale	548	348
Settima qualifica funzionale		
Totale	2120	1584
Sesta qualifica funzionale		
Totale	1871	1067
Quinta qualifica funzionale		
Totale	770	1228
Quarta qualifica funzionale		
Totale	1097	503
Terza qualifica funzionale		
Totale	464	289
Seconda qualifica funzionale		
Totale	108	69
Totale complessivo	7950	6232

XIII LEGISLATURA - DISEGNI DI LEGGE E RELAZIONI - DOCUMENTI

Denominazione profilo professionale	Dotazioni organiche recepite con DD.P.C.M.	Presenze in servizio, compresi posti riservati a concorsi indetti o ad inquadramenti in corso, alla data del 31 dicembre 1997
	A	B
Ministero del Tesoro - Segreterie Commissioni mediche periferiche		
Nona qualifica funzionale		
Totale	20	3
Ottava qualifica funzionale		
Totale	92	6
Settima qualifica funzionale		
Totale	93	75
Sesta qualifica funzionale		
Totale	116	73
Quinta qualifica funzionale		
Totale	300	211
Quarta qualifica funzionale		
Totale	269	131
Terza qualifica funzionale		
Totale	93	73
Seconda qualifica funzionale		
Totale	20	14
Totale complessivo	1003	586
Ministero dei Trasporti e Navigazione - M.C.T.C.		
Dirigenti		
Totale	114	111
Nona qualifica funzionale		
Totale	371	347
Ottava qualifica funzionale		
Totale	441	305
Settima qualifica funzionale		
Totale	1547	1443
Sesta qualifica funzionale		
Totale	1224	1077
Quinta qualifica funzionale		

XIII LEGISLATURA - DISEGNI DI LEGGE E RELAZIONI - DOCUMENTI

Denominazione profilo professionale	Dotazioni organiche recepite con DD.P.C.M.	Presenze in servizio, compresi posti riservati a concorsi indetti o ad inquadramenti in corso, alla data del 31 dicembre 1997
	A	B
Totale	1767	1698
Quarta qualifica funzionale		
Totale	320	195
Terza qualifica funzionale		
Totale	739	742
Seconda qualifica funzionale		
Totale	0	2
Totale complessivo	6523	5920
Ministero dei Trasporti e Navigazione - Direzione Generale Aviazione Civile		
Dirigenti		
Totale	58	57
Nona qualifica funzionale		
Totale	109	103
Ottava qualifica funzionale		
Totale	113	25
Settima qualifica funzionale		
Totale	338	319
Sesta qualifica funzionale		
Totale	150	79
Quinta qualifica funzionale		
Totale	240	247
Quarta qualifica funzionale		
Totale	130	105
Terza qualifica funzionale		
Totale	60	83
Seconda qualifica funzionale		
Totale	0	1
Totale complessivo	1198	1019
Ministero dei Trasporti e Navigazione - Settore marittimo		

XIII LEGISLATURA - DISEGNI DI LEGGE E RELAZIONI - DOCUMENTI

Denominazione profilo professionale	Dotazioni organiche recepite con DD.P.C.M.	Presenze in servizio, compresi posti riservati a concorsi indetti o ad inquadramenti in corso, alla data del 31 dicembre 1997
	A	B
Dirigenti		
Totale	33	35
Nona qualifica funzionale		
Totale	54	49
Ottava qualifica funzionale		
Totale	93	83
Settima qualifica funzionale		
Totale	368	339
Sesta qualifica funzionale		
Totale	299	215
Quinta qualifica funzionale		
Totale	496	465
Quarta qualifica funzionale		
Totale	610	615
Terza qualifica funzionale		
Totale	59	58
Seconda qualifica funzionale		
Totale	0	2
Totale complessivo	2012	1861
Ministero dell'Università, della ricerca scientifica e tecnologica		
Dirigenti		
Totale	55	44
Nona qualifica funzionale		
Totale	70	44
Ottava qualifica funzionale		
Totale	80	51
Settima qualifica funzionale		
Totale	150	108
Sesta qualifica funzionale		
Totale	82	74

XIII LEGISLATURA - DISEGNI DI LEGGE E RELAZIONI - DOCUMENTI

Denominazione profilo professionale	Dotazioni organiche recepite con DD.P.C.M.	Presenze in servizio, compresi posti riservati a concorsi indetti o ad inquadramenti in corso, alla data del 31 dicembre 1997
	A	B
Quinta qualifica funzionale		
Totale	97	89
Quarta qualifica funzionale		
Totale	50	64
Terza qualifica funzionale		
Totale	43	37
Totale complessivo	627	511

Denominazione profilo professionale	Dotazioni organiche recepite con DD.P.C.M.	Presenze in servizio, compresi posti riservati a concorsi indetti o ad inquadramenti in corso, alla data del 31 dicembre 1997
	A	B
Riepilogo Amministrazioni statali		
Dirigenti		
Totale	6734	6182
Decima qualifica funzionale		
Totale	0	1
Nona qualifica funzionale		
Totale	15762	14817
Ottava qualifica funzionale		
Totale	27227	11406
Settima qualifica funzionale		
Totale	54327	50828
Sesta qualifica funzionale		
Totale	50277	33167
Quinta qualifica funzionale		
Totale	68449	80535
Quarta qualifica funzionale		
Totale	53118	45307
Terza qualifica funzionale		
Totale	20526	20141
Seconda qualifica funzionale		
Totale	583	501
Totale complessivo	297003	262885
Fonte: Dipartimento della Funzione Pubblica - UOPA		

Dotazioni Organiche del personale delle Amministrazioni statali anche ad ordinamento autonomo

Estremi dei DD.P.C.M., delle pubblicazioni in Gazzetta Ufficiale

(Situazione al 29 settembre 1998)

N. D'ord.	Amministrazioni	Estremi del DPCM	Gazzetta Ufficiale n./data
-----------	-----------------	---------------------	-------------------------------

ORGANI AUSILIARI DEL GOVERNO

1	Avvocatura Generale dello Stato	20/03/97	n. 95/24-4-97
2	Consiglio di Stato	28/04/97	n. 149 /28-6-1997 S.O. n. 129
3	CNEL - Consiglio Nazionale dell'Economia e del Lavoro	28/12/94	n. 38/15-2-95
4	Corte dei Conti	28/04/97	n. 160/11-7-97 S.O. n. 142

MINISTERI

1	Affari Esteri	14/10/96	n. 23/29-1-97 S.O. n. 18
2	Affari Esteri Istituto Agronomico per l'Oltremare	04/02/97	n. 78 /4-4-1997
3	Beni Culturali ed Ambientali	08/01/97	n. 153/3-7-97 S.O. n. 135
4	Bilancio e Programmazione Economica	04/08/95	n. 252/27-10-95
5	Commercio con l'Estero	13/05/96	n. 237/9-10-96
6	Difesa (Difeimpiegati - Difeoperai)	07/02/97	n. 98/29-4-97 S.O. n. 90
7	Finanze Dipartimenti delle Entrate e del Territorio	18/11/96	n. 67/21-3-97 S.O. n. 59
8	Finanze Dipartimento delle Dogane e delle Imposte Indirette	02/12/96	n. 67/21-3-97 S.O. n. 59
9	Grazia e Giustizia Amministrazione Giudiziaria	31/01/97	n. 64/18-3-97 S.O. n. 57

N. D'ord.	Amministrazioni	Estremi del DPCM	Gazzetta Ufficiale n./data
10	Grazia e Giustizia Amministrazione Archivi Notarili	20/12/96	n. 45/24-2-97 S.O. n. 40
11	Grazia e Giustizia Dipartimento Amministrazione Penitenziaria	23/04/97	n. 149/28-6-97 S.O. n. 129
12	Grazia e Giustizia Ufficio Centrale per la Giustizia Minorile	23/04/97	n. 149/28-6-97 S.O. n. 129
13	Industria, Commercio ed Artigianato	12/12/96	n. 115/20-5-97 S.O. n. 101
14	Lavori Pubblici	19/04/96	n. 23/29-1-97 S.O. n. 18
15	Lavoro e Previdenza Sociale	07/05/96	n. 159/2-7-96 S.O. n. 108
16	Pubblica Istruzione	30/07/96	n. 23/29-1-97 S.O. n. 18
17	Risorse Agricole, Alimentari e Forestali (ora Politiche Agricole)	04/08/95	n. 250/25-10-95
18	Risorse Agricole, Alimentari e Forestali (ora Politiche Agricole) Ispettorato Centrale Repressione Frodi	27/11/96	n. 23/29-1-97 S.O. n. 18
19	Sanità	16/03/96	n. 224/24-9-96 S.O. n. 157
20	Tesoro Ragioneria Generale dello Stato	03/01/96	n. 51/01-3-96 S.O. n. 42
21	Tesoro Amministrazione Centrale	06/11/96	n. 295/ 17-12-96
22	Tesoro Direzione Generale Servizi Periferici	20/10/95	n. 8/11-1-96 S.O. n. 6
23	Tesoro Direzione Generale Pensioni di Guerra e Commissioni mediche periferiche	17/05/96	n.184/7-8-96 S.O. n. 131
24	Trasporti e Navigazione Settore Marittimo	05/11/96	n.80/7-4-97
25	Trasporti e Navigazione Aviazione Civile	07/01/97	n. 141/19-6-97
26	Università e Ricerca Scientifica e Tecnologica	20/10/95	n.295/19-12-95

N. D'ord.	Amministrazioni	Estremi del DPCM	Gazzetta Ufficiale n./data
27	Ministero Lavoro e Previdenza Sociale Dotazioni organiche Uffici Province di nuova istituzione	31/07/97	n. 243/17-10-97 so 213
28	Ministero delle Finanze - Dipartimento Entrate e Territorio Dotazioni organiche qualifiche dirigenziali e Uffici Province di nuova istituzione	31/07/97	n. 249/24-10-97 so 221
29	Ministero dell'Ambiente	04/09/97	n. 114/19-5-98
30	Ministero dell'Interno Corpo Nazionale dei Vigili del Fuoco (a livello ricognitivo ed in attesa della rideterminazione in base alla verifica dei carichi di lavoro)	29/04/97	n. 276/26-11-97 S.O. n. 235
31	Ministero Trasporti e Navigazione Dir. Generale Motorizzazione Civile	22/04/97	n. 13/17-01-98 S.O. n. 9
32	Ministero del Tesoro, Bilancio e Programmazione Economica Direzione Generale dei Servizi Periferici comprese Province di nuova istituzione	04/12/97	S.O. n. 46 G.U. n. 64/18-3-1998
33	Ministero del Tesoro, Bilancio e Programmazione Economica Ragioneria Generale dello Stato - Dot. Org. comprese nuove Province	29/12/97	S.O. n. 44 G.U. n. 62/16-3-1998
34	Ministero di Grazia e Giustizia Dipartimento Amministrazione Penitenziaria	29/01/98	S.O. n. 79 G.U. n. 94 23-04-1998
35	Ministero di Grazia e Giustizia Amministrazione Archivi Notarili	21/04/98	S.O. n. 132 G.U. n. 173 27-07-1998
36	Ministero della Difesa Personale civile	26/06/98	S.O. n. 137 G.U. n. 188 13-08-1998

AZIENDE DI STATO AD ORDINAMENTO AUTONOMO

1	Amministrazione Autonoma Monopoli di Stato	10/02/97	n. 159/10-7-97 S.O. n. 141
2	Azienda di Stato per gli Interventi nel Mercato Agricolo - A.I.M.A.	29/04/97	n. 138 /16-6-97

N. D'ord.	Amministrazioni	Estremi del DPCM	Gazzetta Ufficiale n./data
-----------	-----------------	------------------	----------------------------

ALTRI

1	Istituti di Ricerca e Sperimentazione Agraria del Ministero delle Risorse Agricole, Alimentari e Forestali (ora per le Politiche Agricole)	25/02/97	251/27-10-97
2	Stazioni Sperimentali del Ministero dell'Industria, Commercio e Artigianato	05/08/97	108/12-5-97 S.O. 98

Fonte: Dipartimento della Funzione Pubblica - UOPA

1.4) La mobilità

La riforma dell'amministrazione pubblica passa necessariamente attraverso un processo di riorganizzazione delle amministrazioni che si basa sulla flessibilità, sia in relazione alle articolazioni degli uffici, sia nell'impiego del personale.

In tale ottica, la mobilità dei dipendenti pubblici riveste una funzione centrale per il perseguimento di un razionale ed efficace utilizzo delle risorse umane.

La normativa di riforma, del decreto legislativo n. 29/93 ha contemplato una disciplina in materia di distribuzione del personale intesa ad accentuare in modo considerevole il tasso di mobilità del personale dipendente.

In particolare l'art. 18 del decreto legislativo n. 80 del 31 marzo '98 ha ulteriormente semplificato le procedure di mobilità dei pubblici dipendenti, consentendo il passaggio diretto di personale tra amministrazioni diverse, sia nell'ambito del medesimo comparto, che fra comparti diversi.

Nella formulazione originaria del decreto legislativo n. 29/93, era prevista una mobilità volontaria, una d'ufficio ed una concordata, indicata, però, come ipotesi residuale rispetto alle prime due, da attuarsi mediante accordi di mobilità tra amministrazioni pubbliche e organizzazioni sindacali.

Il d.lgs. n. 80/98 ha soppresso la mobilità d'ufficio ed ha previsto, accanto al passaggio diretto di personale tra amministrazioni diverse, una mobilità collettiva da attivarsi in caso di esuberi.

Ai sensi dell'art. 35 citato, le pubbliche amministrazioni che rilevino eccedenze di personale riguardanti almeno 10 dipendenti devono informare le rappresentanze unitarie del personale e le organizzazioni sindacali firmatarie del contratto collettivo nazionale.

Entro 10 giorni dal ricevimento della comunicazione, a richiesta delle organizzazioni sindacali che l'hanno ricevuta, si procede all'esame delle cause che hanno contribuito a determinare l'eccedenza del personale, nonché al vaglio delle possibilità di diversa utilizzazione del personale eccedente o di una sua parte.

La procedura si conclude in tempi brevi, infatti, decorsi i 45 giorni dalla data del ricevimento della comunicazione di cui al comma 3 dell'articolo in esame, deve essere stipulato l'accordo o redatto apposito verbale nel quale sono riportate le diverse posizioni delle parti.

In caso di disaccordo, le organizzazioni sindacali possono richiedere che il confronto prosegua.

Per le amministrazioni dello Stato anche ad ordinamento autonomo e gli Enti pubblici nazionali, le consultazioni avvengono presso il Dipartimento della Funzione Pubblica, dalla Presidenza del Consiglio dei Ministri con l'assistenza dell'ARAN.

La procedura dev'è in ogni caso concludersi entro 60 giorni dalla comunicazione delle organizzazioni sindacali.

Conclusa la procedura di mobilità, l'amministrazione colloca in disponibilità il personale che non è possibile impiegare diversamente nell'ambito della medesima amministrazione e che non possa essere ricollocato presso altre amministrazioni, ovvero che non abbia preso servizio presso l'amministrazione che, secondo gli accordi intervenuti nelle procedure di mobilità collettiva, ne avrebbe consentito la ricollocazione.

Il personale in disponibilità, iscritto negli appositi elenchi tenuti dal Dipartimento della Funzione Pubblica, ha diritto ad una indennità pari all'80% dello stipendio e dell'indennità integrativa speciale, con esclusione di qualsiasi altro emolumento retributivo comunque denominato, per un periodo massimo di 24 mesi, scaduti i quali, fermo restando la necessità di rinvenire soluzioni alternative, il rapporto si intende definitivamente risolto.

Nel caso in cui l'esubero riguardi meno di 10 dipendenti, l'amministrazione può direttamente procedere alla messa in disponibilità senza avviare la procedura di mobilità collettiva.

Attraverso tale norma è stato compiuto un ulteriore passo avanti nell'affermazione del principio di flessibilità nel pubblico impiego.

La situazione nell'anno 1997, in riferimento alle procedure di mobilità espletate, risulta dalle Tabelle che seguono, divise per comparti. (Tabb. 96 e seguenti)

Nel corso dell'anno in totale vi sono stati 1340 dipendenti trasferiti a seguito di procedure di mobilità.

Nel comparto Ministeri sono transitati nei ruoli 794 dipendenti e ne sono usciti 156.

Relativamente agli Enti di ricerca sono stati acquisiti, attraverso la mobilità, 4 dipendenti.

Per quanto riguarda il Comparto Aziende Autonome, vi sono state 99 unità in entrata e 56 in uscita.

Infine nel comparto Enti Pubblici non economici, la mobilità ha riguardato 227 dipendenti in entrata e 4 in uscita.

XIII LEGISLATURA - DISEGNI DI LEGGE E RELAZIONI - DOCUMENTI

COMPARTO MINISTERI
MOBILITA'

Tabella 96

PERSONALE

Dati al 31/12/1997

Disposizioni Provvedimenti	Dirigenti		IX		VIII		VII		VI		V		IV		III		II		Totale	
	E	U	E	U	E	U	E	U	E	U	E	U	E	U	E	U	E	U	E	U
Legge n. 642/96 Personale Federconsorzi	0	0	2	0	21	1	23	7	138	13	64	14	29	40	9	1	0	0	286	76
Legge n. 337/95 personale Ente cellulosi e carta	0	0	0	0	0	4	1	4	11	4	0	2	17	6	9	1	1	0	39	21
Legge n. 738/94 Personale EFIM	0	0	0	0	0	0	0	0	0	0	0	0	0	0	0	0	0	0	0	0
Legge n. 273/95 art. 4 (mobilità concordata)	0	0	1	1	2	0	13	5	23	6	87	7	81	4	2	2	0	0	209	25
Altri Provvedimenti	10	1	11	3	9	1	56	4	33	3	68	10	48	6	23	6	2	0	260	34
TOTALE	10	1	14	4	32	6	93	20	205	26	219	33	175	56	43	10	3	0	794	156

Elaborazione: Dipartimento della Funzione Pubblica

XIII LEGISLATURA - DISEGNI DI LEGGE E RELAZIONI - DOCUMENTI

COMPARTO ENTI PUBBLICI NON ECONOMICI
MOBILITA'

PERSONALE

Tabella 97

Data al 31/12/1997

Disposizioni Provvedimenti	Dirigenti		IX		VIII		VII		VI		V		IV		III		II		Totale		
	E	U	E	U	E	U	E	U	E	U	E	U	E	U	E	U	E	U	E	U	
Legge n. 642/96 Personale Federconsorzi	0	0	0	0	2	0	1	0	11	0	4	0	2	0	0	0	0	0	0	20	0
Legge n. 337/95 personale Ente cellulosa e carta	0	0	0	0	0	0	0	0	0	0	0	0	0	0	0	0	0	0	0	0	0
Legge n. 738/04 Personale EFIM	0	0	5	0	7	0	5	0	19	0	16	0	27	0	0	0	0	0	0	79	0
Legge n. 273/95 art. 4 (mobilità concordate)	0	0	0	0	0	0	0	0	0	0	2	0	0	0	1	0	0	0	0	3	0
Altri Provvedimenti	18	3	6	0	12	0	29	0	27	0	19	1	9	0	3	0	0	0	0	125	4
TOTALE	18	3	11	0	21	0	35	0	57	0	41	1	38	0	6	0	0	0	0	227	4

Elaborazione: Dipartimento della Funzione Pubblica

XIII LEGISLATURA - DISEGNI DI LEGGE E RELAZIONI - DOCUMENTI

PERSONALE
COMPARTO AZIENDE AUTONOME
MOBILITA'

Tabella 99

Dati al 31/12/1997

Disposizioni Provvedimenti	Dirigenti		IX		VIII		VII		VI		V		IV		III		II		Totale	
	E	U	E	U	E	U	E	U	E	U	E	U	E	U	E	U	E	U	E	U
Legge n. 642/96 Personale Federconsorzi	0	0	1	0	3	0	2	0	5	2	0	0	0	0	0	0	0	0	11	2
Legge n. 337/95 personale finite cellulosa e carta	0	0	0	0	0	0	0	0	0	0	0	0	0	0	0	0	0	0	0	0
Legge n. 738/94 Personale EFIM	0	0	0	0	0	0	0	0	0	0	0	0	0	0	0	0	0	0	0	0
Legge n. 273/95 art. 4 (mobilità concordato)	0	0	0	0	0	0	0	0	0	0	0	0	0	0	0	0	0	0	0	0
Altri Provvedimenti	0	0	0	0	0	3	0	7	80	78	8	153	0	207	0	12	0	0	88	54
TOTALE	0	0	1	0	3	3	2	7	85	80	8	153	0	207	0	12	0	0	99	56

Elaborazione: Dipartimento della Funzione Pubblica

1.5) La retribuzione dei dipendenti pubblici

La spesa sostenuta per la retribuzione dei dipendenti pubblici è scesa notevolmente nel corso degli ultimi anni.

Nel '92 l'Italia spendeva il 12,7% del PIL per il personale dell'amministrazione pubblica.

Nell'anno 1997 la spesa è scesa all'11,25% e, secondo le previsioni attuali, nel 2001 si spenderà il 10,24%.

In due anni la spesa si è ridotta circa del 20%.

Tale riduzione di spesa non comporta una diminuzione degli stipendi, ma al contrario si osserva un loro aumento, inferiore, però, all'aumento del PIL.

Si ritiene opportuno aggiungere che, sulla base dei dati elaborati nell'ultimo rapporto dell'OCSE sulle pubbliche amministrazioni, risulta che la spesa complessiva per la pubblica amministrazione italiana è al di sotto di 0,5 punti di PIL rispetto alla media dei paesi considerati.

La spesa per il personale rappresenta, normalmente, il costo più elevato sostenuto dalle pubbliche amministrazioni e, nel rapporto 1997, sono riportati i dati in termini di percentuale sul prodotto interno lordo.

Secondo l'OCSE, la Danimarca spende il 17,9 del PIL, la Svezia il 17,3, il Canada il 18,8, il Belgio il 12,2, la Spagna l'11,6, l'Italia l'11,2. Spendendo meno dell'Italia la Grecia, con il 10,4, la Germania con il 10,3 e la Gran Bretagna attestata il 9,0 del PIL.

L'Italia si trova nella fascia medio bassa grazie alle politiche di risanamento delle finanze pubbliche e di contenimento delle spese iniziate negli ultimi anni a partire dal 1992.

Dal rapporto trimestrale dell'ARAN sulle retribuzioni dei pubblici dipendenti vengono riportate le seguenti Tavole, relative ai contratti collettivi stipulati nel quadriennio 94-97 ed alla dinamica della retribuzione annua riferite al personale contrattualizzato e non contrattualizzato.

Esaminando le Tabelle che seguono, si evince che le retribuzioni del personale pubblico sono aumentate, negli ultimi anni, meno del tasso di inflazione.

Circa gli aumenti registrati nel corso del 1997, è da sottolineare che essi sono temporanei, in quanto dovuti agli effetti dei contratti conclusi in ritardo rispetto alla scadenza prefissata.

Dinamica retributiva della P.A. contrattualizzata ed inflazione

	gen-97	feb-97	mar-97	apr-97	mag-97	giu-97	lug-97	ago-97	set-97	ott-97	nov-97	dic-97	gen-98	feb-98
Tassi tendenziali mensili														
Retribuzione P.A. contrattualizzata	7,2	7,2	7,2	7,2	7,5	7,3	8,6	7,3	7,3	7,3	4,4	4,3	2,3	2,3
Inflazione effettiva	2,6	2,4	2,2	1,7	1,6	1,4	1,6	1,5	1,4	1,6	1,6	1,5	1,5	1,8

Fonte: Elaborazioni sugli indici ISTAT delle retribuzioni contrattuali e dei prezzi al consumo per le famiglie di operai ed impiegati

La dinamica retributiva procapite: 1993-97

Variazioni % medie annue e cumulate

	93/92	94/93	95/94	96/95	97/96	97/93	97/92
Contabilità nazionale ⁽¹⁾							
Amministrazioni Pubbliche	1,2	1,9	3,6	8,4	3	17,8	19,3
Industria in senso stretto ⁽²⁾	4,1	3,7	4	4,4	4,2	17,3	22,2
Servizi destinabili alla vendita ⁽³⁾	3,4	3,6	4,5	4,2	3,3	16,5	20,4
Retribuzioni contrattuali ⁽⁴⁾							
Amministrazioni Pubbliche	1,2	0,6	3,4	6,5	4,5	15,7	17,1
comparti contrattualizzati ⁽⁵⁾	1,3	0,6	3	5,9	4,7	14,8	16,2
Industria in senso stretto	4,2	3,5	3,1	4,2	3,1	14,6	19,4
Servizi destinabili alla vendita	3,8	2,4	4,2	4	2,9	14,2	18,5
Conto annuale ⁽⁶⁾							
Amministrazioni Pubbliche ⁽⁷⁾		0,5	2,9				
comparti contrattualizzati ⁽⁸⁾		0	2,8	5			
Tasso di inflazione							
Programmato ⁽⁹⁾	3,5	3,5	2,5	3,5	3	13,1	17,1
Effettivo ⁽¹⁰⁾	4,2	3,9	5,4	3,9	1,7	15,8	20,6

(1) Istat, Servizio Contabilità Nazionale

(2) Esclude il comparto delle Costruzioni

(3) Comprende tutto il settore terziario privato

(4) Retribuzioni contrattuali annue di competenza: Istat, Servizio Occupazione e Redditi

(5) Esclude la Magistratura, le Forze Armate e i Corpi di Polizia

(6) Ministero del Tesoro, RGS, Igop

(7) Personale di ruolo: elaborazioni ARAN sui Conti Annuali

(8) Personale di ruolo contrattualizzato: elabor. ARAN sui Conti Annuali per il 1994/95; stime ARAN per il 1996

(9) Dpef '92 per 1993; Dpef '94 per il 1994 e 1995; Dpef '95 per il 1996 e 1997

(10) Indice dei prezzi al consumo per le famiglie di operai ed impiegati

I Contratti collettivi stipulati dall'ARAN nel quadriennio 1994-97

Mese di stipula del contratto ⁽¹⁾	Personale dei livelli		Personale dirigente	
	I Biennio	II Biennio	I Biennio	II Biennio
1995				
gennaio				
febbraio				
marzo				
aprile				
maggio	Ministeri			
giugno				
luglio	Autonomie territoriali			
	Parastato			
agosto	Scuola			
settembre	Sanità			
ottobre				
novembre				
dicembre				
1996				
gennaio				
febbraio				
marzo				
aprile	Aziende		Autonomie territoriali	
maggio	Università	Sanità		
giugno				
luglio		Ministeri		
		Parastato		
		Autonomie territoriali		
agosto		Scuola		
settembre		Aziende		
		Università		
ottobre	Ricerca		Parastato	
novembre		Ricerca		
dicembre			Sanità	Sanità
1997				
gennaio			Ministeri	Ministeri
febbraio			Università	Università
				Autonomie territoriali
marzo				
aprile				
maggio				
giugno				
luglio				Parastato
agosto				
settembre				
ottobre				
novembre			Aziende	Aziende
dicembre				
1998				
gennaio				
febbraio				
marzo			Ricerca	Ricerca

⁽¹⁾ Tutti i CCNL stipulati dall'ARAN sono scaduti il 31/12/1997

1.6) I concorsi

Nel corso dell'anno 1997 sono stati espletati in totale 197 concorsi, di cui 135 dalle amministrazioni del comparto Ministeri, 50 dal comparto Enti di ricerca, 6 dal comparto Aziende Autonome, 6 dal comparto Enti pubblici non economici.

Si nota, dunque, una forte diminuzione del numero dei concorsi rispetto ai dati degli anni precedenti (nel '95 erano 531 e nel '96, 564).

Ciò è dovuto allo sforzo operato per il contenimento della spesa pubblica attuato dalle disposizioni contenute prevalentemente nella legge 662/96, che ha disposto il divieto per la P.A. di assunzioni fino al 31/12/97, tranne determinate deroghe e nella legge 449 del 27/12/97.

L'art. 39 della legge 449/97, citata, ha introdotto l'obbligo, per gli organi di vertice delle amministrazioni pubbliche, della programmazione triennale del fabbisogno di personale, al fine di ottimizzare le risorse per il migliore funzionamento dei servizi, prevedendo, per l'anno 1998 una riduzione del personale in servizio alla data del 31/12/98, in misura non inferiore all'1% rispetto al numero delle unità in servizio al 31/12/97, mentre per l'anno 1999 viene assicurata un'ulteriore riduzione complessiva del personale in servizio alla data del 31/12/99 in misura non inferiore allo 0,5%, rispetto al numero delle unità in servizio al 31/12/98.

Tutte le procedure di reclutamento devono essere adottate dalle singole amministrazioni sulla base della programmazione triennale.

Inoltre, per le amministrazioni dello Stato, anche ad ordinamento autonomo, l'avvio delle procedure concorsuali è subordinato alla preventiva deliberazione trimestrale, da parte del Consiglio dei Ministri, su proposta del Ministro per la Funzione Pubblica di concerto col Ministro del Tesoro, del Bilancio e della Programmazione Economica, del numero di assunzioni nelle singole amministrazioni.

Dalle rilevazioni compiute risulta che nel comparto ministeri hanno partecipato ai concorsi 1.678.776 candidati per un totale di 12.381 posti, di cui 5.553 riservati agli interni, con un rapporto di 135,5 candidati per ogni posto. I candidati dichiarati vincitori in esito alle prove di concorso, sono stati 6.276.

Circa il comparto Enti di Ricerca, hanno presentato domanda di partecipazione 2.791 concorrenti per la copertura di 120 posti di cui uno riservato a interni, con un rapporto di 23,25 candidati per ogni posto.

Relativamente al comparto Aziende Autonome, i partecipanti ai concorsi sono stati 2.014, per un totale di 1.392 posti, con un rapporto di 1,4 concorrenti per ogni posto.

Infine, nel comparto Enti Pubblici non economici, hanno partecipato ai concorsi 1.077 candidati, per un totale di 185 posti, di cui 149 riservati agli interni con un rapporto di 7,2 concorrenti per ogni posto.

Nelle Tabelle che seguono, sono riassunti i dati acquisiti dalle amministrazioni esaminate, relativamente ai concorsi espletati ed in via di espletamento al 31/12/97.

**COMPARTO MINISTERI
CONCORSI**

Tabella 100

PERSONALE

Dati al 31/12/1997

QUALIFICHE FUNZIONALI	NUMERO CONCORSI	NUMERO POSTI		PARTECIPANTI ALLA SELEZIONE	DATI VINCITORI			
		TOTALE	DI CUI RISERVATI A INTERNI		SESSO		NUMERO VINCITORI TRA CITTADINI DELL'U.E.	TOTALE VINCITORI
					M	F		
IX LIVELLO	2	6	6	20	0	0	0	0
VIII LIVELLO	22	1.104	350	76.411	50	50	0	600
VII LIVELLO	25	1.859	330	52.639	381	706	0	1.598
VI LIVELLO	26	2.707	2.212	640.889	269	168	0	526
V LIVELLO	19	3.029	568	23.553	2.419	368	0	2.787
IV LIVELLO	17	3.455	2.041	863.005	154	390	0	544
III LIVELLO	20	156	20	16.854	132	24	0	156
II LIVELLO	4	65	26	5.405	32	33	0	65
TOTALE	135	12.381	5.553	1.678.776	3.437	1.739	0	6.276

Elaborazione: Dipartimento della Funzione Pubblica

COMPARTO ENTI PUBBLICI NON ECONOMICI
CONCORSI

PERSONALE

Tabella 101

Dati al 31/12/1997

QUALIFICHE FUNZIONALI	NUMERO CONCORSI	NUMERO POSTI		PARTECIPANTI ALLA SELEZIONE	DATI VINCITORI			
		TOTALE	DI CUI RISERVATI A INTERNI		SESSO		NUMERO VINCITORI TRA CITTADINI DELL'U.E.	TOTALE VINCITORI
					M	F		
IX LIVELLO	3	133	130	387	46	64	0	110
VIII LIVELLO	1	30	10	206	113	93	0	30
VII LIVELLO	1	20	7	482	263	219	0	20
VI LIVELLO	0	0	0	0	0	0	0	0
V LIVELLO	0	0	0	0	0	0	0	0
IV LIVELLO	1	2	2	2	2	0	0	2
III LIVELLO	0	0	0	0	0	0	0	0
II LIVELLO	0	0	0	0	0	0	0	0
TOTALE	6	185	149	1.077	424	376	0	162

Elaborazione: Dipartimento della Funzione Pubblica

XIII LEGISLATURA - DISEGNI DI LEGGE E RELAZIONI - DOCUMENTI

**COMPARTO ENTI DI RICERCA
CONCORSI**

Tabella 102

PERSONALE

Dati al 31/12/1997

QUALIFICHE FUNZIONALI	NUMERO CONCORSI	NUMERO POSTI		PARTECIPANTI ALLA SELEZIONE	DATI VINCITORI			TOTALE VINCITORI
		TOTALE	DI CUI RISERVATI A INTERNI		SESSO		NUMERO VINCITORI TRA CITTADINI DELL'U.E.	
					M	F		
II QUALIFICA PROFESSIONALE	27	56	0	1.289	31	20	0	51
III QUALIFICA PROFESSIONALE	15	34	0	645	17	17	0	34
IV QUALIFICA PROFESSIONALE	0	0	0	0	0	0	0	0
V QUALIFICA PROFESSIONALE	2	6	0	140	0	6	3	6
VI QUALIFICA PROFESSIONALE	5	21	1	521	19	2	0	21
VII QUALIFICA PROFESSIONALE	1	3	0	196	2	1	0	3
VIII QUALIFICA PROFESSIONALE	0	0	0	0	0	0	0	0
IX QUALIFICA PROFESSIONALE	0	0	0	0	0	0	0	0
TOTALE	50	120	1	2.791	69	46	3	115

Elaborazione: Dipartimento della Funzione Pubblica

**COMPARTO AZIENDE AUTONOME
CONCORSI**

Tabella 103

PERSONALE

Dati al 31/12/1997

QUALIFICHE FUNZIONALI	NUMERO CONCORSI	NUMERO POSTI		PARTECIPANTI ALLA SELEZIONE	DATI VINCITORI			
		TOTALE	DI CUI RISERVATI A INTERNI		SESSO		NUMERO VINCITORI TRA CITTADINI DELL'U.E.	TOTALE VINCITORI
					M	F		
IX LIVELLO	0	0	0	0	0	0	0	
VIII LIVELLO	0	0	0	0	0	0	0	
VII LIVELLO	2	87	42	700	44	5	49	
VI LIVELLO	2	1.290	1.290	1.290	1.290	0	1.290	
V LIVELLO	1	1	1	10	1	0	0	
IV LIVELLO	1	14	0	14	5	9	14	
III LIVELLO	0	0	0	0	0	0	0	
II LIVELLO	0	0	0	0	0	0	0	
TOTALE	6	1.392	1.333	2.014	1.340	14	1.353	
							1.340	

Elaborazione: Dipartimento della Funzione Pubblica

2) I DATI ANALITICI

2.1) *Il rapporto di lavoro a tempo parziale*

L'art.1 commi 56-65 della legge 23 dicembre 1996 n.662, ha disciplinato i rapporti di lavoro a tempo parziale, già regolati dalla legge n.554/88, dal D.P.C.M. 17/3/89 n.117 e dall'art. 36 D.lgs. 29/93, introducendo la possibilità, per il lavoratore a part-time, con prestazione non superiore al 50% del tempo pieno, di effettuare altre attività lavorative che non siano in conflitto con quella prestata presso l'amministrazione pubblica.

L'art. 6 della legge 140 del 1997 ha successivamente modificato l'art. 1 della legge n. 662, ampliandone la portata, attraverso l'inserimento, dopo il comma 56, del comma 56 bis e del comma 58 bis, che attribuiscono al dipendente la possibilità dell'esercizio di tutte le attività professionali, comprese quelle che comportano l'iscrizione in albi, (allorchè la prestazione lavorativa non sia superiore al 50% di quella a tempo pieno), tranne quelle indicate come incompatibili con decreto emanato dai singoli Ministri competenti, di concerto con il Ministro per la Funzione Pubblica, in ragione della interferenza con i compiti istituzionali.

Inoltre il comma 58 ter, consente di arrotondare per eccesso, onde arrivare all'unità, il limite percentuale della dotazione organica complessiva di personale a tempo pieno di ciascuna qualifica funzionale prevista dall'art. 22, comma 80 della legge 23/12/94, n. 724, al fine di consentire la trasformazione del rapporto di lavoro da tempo pieno a tempo parziale.

Lo stesso art. 6 della legge 140 del 1997, citata, prevede che i dipendenti che trasformano il rapporto da tempo pieno a tempo parziale, hanno diritto di ottenere il ritorno al tempo pieno alla scadenza di un biennio dalla trasformazione, nonché alle successive scadenze previste dai contratti collettivi.

Infine, l'art. 39, comma 18 della legge 449 del 27/12/97 ha stabilito che una percentuale non inferiore al 10% delle assunzioni comunque effettuate, deve avvenire con contratto di lavoro a tempo parziale, con prestazione lavorativa non superiore al 50% di quella a tempo pieno.

Le Tabelle allegate contengono i dati relativi al personale in part-time in servizio presso le amministrazioni oggetto d'esame, diviso per qualifiche funzionali.

In totale, i dipendenti pubblici a tempo parziale, al 31/12/97, sono 6709 di cui 5440 nel comparto ministeri, 97 nel comparto Aziende Autonome, 1060 nel comparto Enti Pubblici non economici e 131 negli Enti di Ricerca.

Le qualifiche funzionali nelle quali si riscontra il maggior numero di personale in part-time sono: la V e la VII q.f. nel comparto Ministeri, la IV e la V q.f. nel comparto Aziende Autonome, la VI e la VII nel comparto Enti Pubblici non economici, il VI livello professionale nel comparto Enti di Ricerca.

Infine, nella Tabella riepilogativa, sono indicati, per ciascuna delle amministrazioni in esame, i risparmi stimati in miliardi di lire.

XIII LEGISLATURA - DISEGNI DI LEGGE E RELAZIONI - DOCUMENTI

PERSONALE

PART-TIME

COMPARTO MINISTERI

Tabella 104

Dati al 31/12/1997

AMMINISTRAZIONI	QUALIFICHE FUNZIONALI									NUMERO DI PERSONALE IN PART-TIME	STIMA RISPARMI CONSEGUITI IN MILIARDI
	IX	VIII	VII	VI	V	IV	III	II			
Presidenza del Consiglio dei Ministri	2	n.r.	9	8	6	1	n.r.	n.r.	26		
Avvocatura dello Stato	n.r.	n.r.	n.r.	n.r.	n.r.	n.r.	n.r.	n.r.	1		
C.N.E.L.	n.r.	n.r.	n.r.	n.r.	1	n.r.	n.r.	n.r.	1		0,005
Consiglio di Stato	n.r.	n.r.	1	n.r.	6	n.r.	n.r.	n.r.	7		
Corte dei Conti	1	16	n.r.	n.r.	23	5	1	n.r.	46		0,795
Ministero degli Affari Esteri	n.r.	n.r.	19	n.r.	14	3	3	n.r.	39		0,156
Ministero dell'Ambiente	2	2	1	1	10	3	n.r.	n.r.	19		0,078
Ministero dei Beni Culturali	62	18	155	48	113	194	49	3	642		
Ministero del Commercio con l'Estero	n.r.	1	4	1	12	3	3	n.r.	24		0,263
Ministero delle Comunicazioni	2	1	11	22	6	5	n.r.	n.r.	47		0,5163
Ministero delle Politiche Agricole	n.r.	7	15	n.r.	11	4	2	n.r.	39		
Ministero della Difesa	n.r.	1	29	4	143	287	32	n.r.	496		5,809
Ministero delle Finanze	71	70	324	128	988	27	173	2	1783		
Ministero di Grazia e Giustizia	2	12	97	35	113	49	32	10	350		5,726
Ministero dell'Industria Commercio e Artigianato	4	7	13	1	11	3	2	1	42		0,393
Ministero dell'Interno	n.r.	n.r.	n.r.	n.r.	n.r.	n.r.	n.r.	n.r.	0		
Ministero dei Lavori Pubblici	1	4	26	13	41	15	2	n.r.	102		0,822
Ministero del Lavoro e Previdenza Sociale	12	9	57	199	262	58	7	n.r.	604		4,874
Ministero della Pubblica Istruzione	3	n.r.	60	9	113	16	12	n.r.	213		2,854
Ministero della Sanità	n.r.	1	7	2	14	2	1	n.r.	27		0,832
Ministero del Tesoro, Bilancio e Progr. Economica	14	13	310	59	268	59	31	3	757		8,289
Ministero dei Trasporti	3	1	32	29	86	5	13	n.r.	169		
Ministero dell'Università e Ricerca Scientifica	n.r.	1	1	3	1	n.r.	n.r.	n.r.	6		0,0474
TOTALE	179	164	1171	562	2242	739	364	19	5440		31,4597

Elaborazione: Dipartimento della Funzione Pubblica

PERSONALE

COMPARTO ENTI PUBBLICI NON ECONOMICI

PART-TIME

Tabella 105

Dati al 31/12/1997

AMMINISTRAZIONI	QUALIFICHE FUNZIONALI									NUMERO DI PERSONALE IN PART-TIME	STIMA RISPARMI CONSEGUITI IN MILIARDI
	IX	VIII	VII	VI	V	IV	III	II	I		
A.C.I.	n.r.	1	6	22	8	9	2	n.r.	n.r.	48	0,84
C.O.N.I.	1	8	2	7	4	4	1	n.r.	n.r.	27	0,213
I.C.E.	n.r.	n.r.	1	1	2	4	9	n.r.	n.r.	17	
I.N.A.I.L.	3	14	60	93	16	19	n.r.	n.r.	n.r.	205	4,94
I.N.P.D.A.I	n.r.	n.r.	1	2	n.r.	1	n.r.	n.r.	n.r.	4	
I.N.P.S.	1	53	530	140	9	25	1	n.r.	n.r.	759	14,123
TOTALE	5	76	600	265	39	62	13	0	0	1060	20,116

Elaborazione: Dipartimento della Funzione Pubblica

PERSONALE

COMPARTO ENTI DI RICERCA

PART-TIME

Tabella 106

Dati al 31/12/1997

AMMINISTRAZIONI	LIVELLI PROFESSIONALI									NUMERO DI PERSONALE IN PART-TIME	STIMA RISPARMI CONSEGUITI IN MILIARDI
	IX	VIII	VII	VI	V	IV	III	II	I		
C.N.R.	n.r.	n.r.	n.r.	n.r.	n.r.	n.r.	n.r.	n.r.	n.r.	0	
E.N.F.A.	3	4	5	7	3	1	n.r.	n.r.	n.r.	23	0,792
I.S.P.E.S.L.	n.r.	n.r.	n.r.	n.r.	1	n.r.	n.r.	n.r.	n.r.	1	
ISTAT	6	2	6	52	11	8	5	n.r.	n.r.	90	0,815
Istituto Superiore di Sanità	n.r.	n.r.	10	2	5	n.r.	n.r.	n.r.	n.r.	17	0,327
TOTALE	9	6	21	61	20	9	5	0	0	131	1,934

Elaborazione: Dipartimento della Funzione Pubblica

PERSONALE

PART-TIME

COMPARTO AZIENDE AUTONOME

Tabella 107

Dati al 31/12/1997

AMMINISTRAZIONI	QUALIFICHE FUNZIONALI									NUMERO DI PERSONALE IN PART-TIME	STIMA RISPARMI CONSEGUITI IN MILIARDI
	IX	VIII	VII	VI	V	IV	III	II	I		
A.I.M.A.	n.r.	1	n.r.	1	n.r.	3	n.r.	n.r.	n.r.	5	0,056
CASSA DID.PP.	n.r.	n.r.	n.r.	n.r.	n.r.	2	n.r.	n.r.	4	6	
CORPO NAZIONALE VV.FF.	n.r.	n.r.	7	1	17	1	n.r.	n.r.	n.r.	26	
MONOPOLI DI STATO	n.r.	2	1	11	14	25	7	n.r.	n.r.	60	0,515
TOTALE	0	3	8	13	31	31	7	4	4	97	0,571

Elaborazione: Dipartimento della Funzione Pubblica

2.2) *La dirigenza*

Si riportano, di seguito, i dati sulla dirigenza aggiornati al 31/12/97.

In primo luogo, si evidenzia che non tutte le amministrazioni interpellate hanno fornito, in modo completo, i dati richiesti.

Dalle Tavole in esame, risulta che nel comparto Ministeri su un totale di 7.038 dirigenti, 382 non sono laureati, 5.742 sono laureati senza abilitazione professionale e 914 sono laureati e con abilitazione professionale.

Nel comparto Enti di Ricerca, su 843 dirigenti 15 non sono laureati, 725 sono laureati privi di abilitazione professionale e 103 sono laureati e con abilitazione professionale.

Nel comparto Aziende autonome su 274 dirigenti, tutti laureati, 48 hanno anche l'abilitazione professionale.

Infine, nel comparto Enti pubblici non economici su 1132 dirigenti, 124 non sono laureati, 972 sono laureati e 36 sono laureati e con titolo di abilitazione professionale.

L'indagine condotta ha inteso anche evidenziare i tempi di attesa per l'accesso alla dirigenza.

Le Tabelle relative all'accesso alla dirigenza, indicano, per ogni amministrazione il numero dei posti dirigenziali messi a concorso, gli anni di attesa per la conclusione della procedura di nomina dalla pubblicazione del bando, le modalità di accesso ed il numero dei vincitori.

Particolarmente lenta e pesante risulta, dai dati rilevati, la procedura di accesso alla dirigenza attraverso il corso-concorso di formazione dirigenziale previsto dalla legge 301/84. Tutte le procedure di accesso, comunque, sembrano avere tempi di espletamento piuttosto lunghi.

Vengono infine evidenziati, per ogni amministrazione, gli incarichi dirigenziali a tempo determinato con l'indicazione delle modalità di scelta.

**COMPARTO MINISTERI
DIRIGENZA**

Tabella 109

Dati al 31/12/1997

LAUREA	NUMERO DEI LAUREATI	DI CUI CON ABILITAZIONE PROFESSIONALE	SESSO	
			M	F
Architettura	31	5	17	14
Chimica	55	37	45	10
Economia e Commercio	848	37	723	125
Economia Politica	17	0	15	2
Filosofia	41	24	29	12
Fisica	24	14	18	6
Giurisprudenza	3594	305	3144	450
Informatica	2	0	2	0
Ingegneria	470	215	465	5
Ingegneria delle telecomunicazioni	0	0	0	0
Lettere	121	62	68	53
Lingue	43	23	17	23
Matematica	17	9	11	6
Medicina e Chirurgia	105	65	74	31
Psicologia	3	0	2	1
Scienze agrarie	57	16	57	0
Scienze biologiche	6	1	3	3
Scienze dell'amministrazione	1	0	1	0
Scienze forestali ed ambientali	20	0	19	1
Scienze politiche	801	13	665	136
Sociologia	27	1	20	7
Statistica	36	1	32	4
Altre lauree	337	86	185	52
Non laureati	382		404	44

Elaborazione: Dipartimento della Funzione Pubblica

**COMPARTO ENTI PUBBLICI NON ECONOMICI
DIRIGENZA**

Tabella 110

PERSONALE

Dati al 31/12/1997

LAUREA	NUMERO DEI LAUREATI	DI CUI CON ABILITAZIONE PROFESSIONALE	SESSO	
			M	F
Architettura	0	0	0	0
Chimica	0	0	0	0
Economia e Commercio	187	4	163	24
Economia Politica	0	0	0	0
Filosofia	4	0	3	1
Fisica	2	0	1	1
Giurisprudenza	602	29	531	71
Informatica	0	0	0	0
Ingegneria	6	1	6	0
Ingegneria delle telecomunicazioni	0	0	0	0
Lettere	9	0	4	5
Lingue	3	0	2	1
Matematica	2	1	1	1
Medicina e Chirurgia	2	0	2	0
Psicologia	1	0	0	1
Scienze agrarie	3	0	3	0
Scienze biologiche	1	0	1	0
Scienze dell'amministrazione	0	0	0	0
Scienze forestali ed ambientali	0	0	0	0
Scienze politiche	135	1	94	41
Sociologia	19	0	16	3
Statistica	18	0	16	2
Altre lauree	14	0	12	2
Non laureati	124		112	65

Elaborazione: Dipartimento della Funzione Pubblica

**COMPARTO ENTI DI RICERCA
DIRIGENZA**

Tabella 111

Dati al 31/12/1997

LAUREA	NUMERO DEI LAUREATI	DI CUI CON ABILITAZIONE PROFESSIONALE	SESSO	
			M	F
Architettura	2	0	1	1
Chimica	67	1	48	19
Economia e Commercio	63	1	46	17
Economia Politica	0	0	0	0
Filosofia	2	0	1	1
Fisica	68	0	51	17
Giurisprudenza	52	2	32	20
Informatica	0	0	0	0
Ingegneria	42	41	42	0
Ingegneria delle telecomunicazioni	8	0	8	0
Lettere	6	0	1	5
Lingue	3	0	0	3
Matematica	16	0	7	9
Medicina e Chirurgia	56	2	39	17
Psicologia	0	0	0	0
Scienze agrarie	10	0	9	1
Scienze biologiche	217	1	74	143
Scienze dell'amministrazione	0	0	0	0
Scienze forestali ed ambientali	0	0	0	0
Scienze politiche	27	0	13	14
Sociologia	9	0	3	6
Statistica	148	0	87	61
Altre lauree	32	55	15	14
Non laureati	15		15	0

Elaborazione: Dipartimento della Funzione Pubblica

**COMPARTO AZIENDE AUTONOME
DIRIGENZA**

Tabella f12

PERSONALE

Dati al 31/12/1997

LAUREA	NUMERO DEI LAUREATI	DI CUI CON ABILITAZIONE PROFESSIONALE	SESSO	
			M	F
Architettura	0	0	0	0
Chimica	5	2	4	1
Economia e Commercio	16	4	13	3
Economia Politica	0	0	0	0
Filosofia	0	0	0	0
Fisica	0	0	0	0
Giurisprudenza	62	9	31	6
Informatica	0	0	0	0
Ingegneria	158	22	28	0
Ingegneria delle telecomunicazioni	0	0	0	0
Lettere	0	0	0	0
Lingue	0	0	0	0
Matematica	0	0	0	0
Medicina e Chirurgia	3	0	0	0
Psicologia	0	0	0	0
Scienze agrarie	16	10	16	0
Scienze biologiche	0	0	0	0
Scienze dell'amministrazione	0	0	0	0
Scienze forestali ed ambientali	0	0	0	0
Scienze politiche	12	1	11	1
Sociologia	2	0	0	1
Statistica	0	0	0	0
Altre lauree	0	0	0	0
Non laureati	0		0	0

Elaborazione: Dipartimento della Funzione Pubblica

XIII LEGISLATURA - DISEGNI DI LEGGE E RELAZIONI - DOCUMENTI

PERSONALE

ACCESSO ALLA DIRIGENZA

Dati al 31/12/1997

COMPARTO MINISTERI

Tabella 113

AMMINISTRAZIONI	ANNI DI ATTESA DALLA PUBBLICAZIONE DEL BANDO	NUMERO DEI POSTI MESSI A CONCORSO	MODALITA' DI ACCESSO			NUMERO DEI VINCITORI		
			CORSO CONCORSO	CONCORSO PER ESAMI	CONCORSO PER TITOLI DI SERVIZIO	M	F	TOTALE
Presidenza del Consiglio dei Ministri	1	83	n.r.	X	X	51	74	125
Avvocatura dello Stato	n.r.	n.r.	n.r.	n.r.	n.r.	n.r.	n.r.	0
C.N.E.L.	n.r.	n.r.	n.r.	n.r.	n.r.	n.r.	n.r.	0
Consiglio di Stato	n.r.	n.r.	n.r.	n.r.	n.r.	n.r.	n.r.	0
Corte dei Conti	n.r.	n.r.	n.r.	n.r.	n.r.	n.r.	n.r.	0
Ministero degli Affari Esteri	n.r.	n.r.	n.r.	n.r.	n.r.	n.r.	n.r.	0
Ministero dell'Ambiente	n.r.	n.r.	n.r.	n.r.	n.r.	n.r.	n.r.	0
Ministero dei Beni Culturali	5	3	X	X	n.r.	2	1	3
Ministero del Commercio con l'Estero	1	2	n.r.	X	X	n.r.	n.r.	0
Ministero delle Comunicazioni	n.r.	n.r.	n.r.	n.r.	n.r.	n.r.	n.r.	0
Ministero delle Politiche Agricole	n.r.	n.r.	n.r.	n.r.	n.r.	n.r.	n.r.	0
Ministero della Difesa	n.r.	n.r.	n.r.	n.r.	n.r.	n.r.	n.r.	0
Ministero delle Finanze	8	10	X	X	X	10	n.r.	10
Ministero di Grazia e Giustizia	2	39	n.r.	X	X	30	3	33
Ministero dell'Industria Commercio e Artigianato	4	2	X	n.r.	X	2	n.r.	2
Ministero dell'Interno	0	96	n.r.	n.r.	X	75	22	97
Ministero dei Lavori Pubblici	4	5	n.r.	n.r.	X	5	n.r.	5
Ministero del Lavoro e Previdenza Sociale	n.r.	n.r.	n.r.	n.r.	n.r.	n.r.	n.r.	0
Ministero della Pubblica Istruzione	5	8	X	n.r.	n.r.	6	2	8
Ministero della Sanità	n.r.	n.r.	n.r.	n.r.	n.r.	n.r.	n.r.	0
Ministero del Tesoro, Bilancio e Progr. Economica	5	7	X	n.r.	n.r.	5	2	7
Ministero dei Trasporti	n.r.	n.r.	n.r.	n.r.	n.r.	n.r.	n.r.	0
Ministero dell'Università e Ricerca Scientifica	0	2	n.r.	n.r.	X	n.r.	n.r.	0
TOTALE		257	23	23	23	186	104	290

Elaborazione: Dipartimento della Funzione Pubblica

PERSONALE

ACCESSO ALLA DIRIGENZA

COMPARTO ENTI PUBBLICI NON ECONOMICI

Tabella 114

Dati al 31/12/1997

AMMINISTRAZIONI	ANNI DI ATTESA DALLA PUBBLICAZIONE DEL BANDO	NUMERO DEI POSTI MESSI A CONCORSO	MODALITA' DI ACCESSO			NUMERO DEI VINCITORI		
			CORSO CONCORSO	CONCORSO PER ESAMI	CONCORSO PER TITOLI DI SERVIZIO	M	F	TOTALE
A.C.I.	1	5	n.r.	X	n.r.	4	1	5
C.O.N.I.	n.r.	n.r.	n.r.	n.r.	n.r.	n.r.	n.r.	0
I.C.E.	n.r.	n.r.	n.r.	n.r.	n.r.	n.r.	n.r.	0
I.N.A.I.L.	1	5	n.r.	n.r.	X	2	2	4
I.N.P.D.A.I.	1	1	n.r.	n.r.	X	1	n.r.	1
I.N.P.S.	1	177	n.r.	n.r.	n.r.	n.r.	n.r.	0
TOTALE		188	6	6	6	7	3	10

Elaborazione: Dipartimento della Funzione Pubblica

XIII LEGISLATURA - DISEGNI DI LEGGE E RELAZIONI - DOCUMENTI

PERSONALE

ACCESSO ALLA DIRIGENZA

Tabella 115

Dati al 31/12/1997

COMPARTO ENTI DI RICERCA

AMMINISTRAZIONI	ANNI DI ATTESA DALLA PUBBLICAZIONE DEL BANDO	NUMERO DEI POSTI MESSI A CONCORSO	MODALITA' DI ACCESSO			NUMERO DEI VINCITORI		
			CORSO CONCORSO	CONCORSO PER ESAMI	CONCORSO PER TITOLI DI SERVIZIO	M	F	TOTALE
C.N.R.	n.r.	n.r.	n.r.	n.r.	n.r.	n.r.	n.r.	0
E.N.E.A.	n.r.	n.r.	n.r.	n.r.	n.r.	n.r.	n.r.	0
I.S.P.E.S.L.	2	6	n.r.	n.r.	n.r.	3	3	6
ISTAT	n.r.	n.r.	n.r.	n.r.	n.r.	n.r.	n.r.	0
Istituto Superiore di Sanità	n.r.	n.r.	n.r.	n.r.	n.r.	n.r.	n.r.	0
TOTALE		6	5	5	5	3	3	6

Elaborazione: Dipartimento della Funzione Pubblica

PERSONALE

ACCESSO ALLA DIRIGENZA

COMPARTO AZIENDE AUTONOME

Tabella 116

Dati al 31/12/1997

AMMINISTRAZIONI	ANNI DI ATTESA DALLA PUBBLICAZIONE DEL BANDO	NUMERO DEI POSTI MESSI A CONCORSO	MODALITA' DI ACCESSO			NUMERO DEI VINCITORI		
			CORSO CONCORSO	CONCORSO PER ESAMI	CONCORSO PER TITOLI DI SERVIZIO	M	F	TOTALE
A.I.M.A.	n.r.	n.r.	n.r.	n.r.	n.r.	n.r.	n.r.	0
CASSA DD.PP.	1	3	n.r.	n.r.	n.r.	3	n.r.	3
CORPO NAZIONALE VV.FF.	n.r.	n.r.	n.r.	n.r.	n.r.	n.r.	n.r.	0
MONOPOLI DI STATO	n.r.	n.r.	n.r.	n.r.	n.r.	n.r.	n.r.	0
TOTALE		3	4	4	4	3	0	3

Elaborazione: Dipartimento della Funzione Pubblica

COMPARTO MINISTERI

Tabella 117

INCARICHI DIRIGENZIALI A TEMPO DETERMINATO

PERSONALE

Dati al 31/12/1997

AMMINISTRAZIONI	NUMERO DI INCARICHI ATTRIBUITI	MODALITA' DI SCELTA						RICORSO A SOCIETA' O ENTI SPECIALIZZATI PER ALCUNE FASI DI PRESELEZIONE O SELEZIONE	
		PROCEDURE DI PRESELEZIONE		SELEZIONE CURRICULA		ALTRO	SI	NO	
		SI	NO	SI	NO				
Presidenza del Consiglio dei Ministri	1								
Avvocatura dello Stato									
C.N.E.L.									
Consiglio di Stato									
Corte dei Conti									
Ministero degli Affari Esteri	20	X		X				X	
Ministero dell'Ambiente									
Ministero dei Beni Culturali									
Ministero del Commercio con l'Estero									
Ministero delle Comunicazioni									
Ministero delle Politiche Agricole									
Ministero della Difesa									
Ministero delle Finanze					X				
Ministero di Grazia e Giustizia	55								
Ministero dell'Industria Commercio e Artigianato									
Ministero dell'Interno									
Ministero dei Lavori Pubblici	2	X			X			X	
Ministero del Lavoro e Previdenza Sociale									
Ministero della Pubblica Istruzione									
Ministero della Sanità	132	X			X			X	
Ministero del Tesoro, Bilancio e Progr. Economica									
Ministero dei Trasporti	1	X			X			X	
Ministero dell'Università e Ricerca Scientifica									
TOTALE	211	0	4	4	4	1	0	4	4

Elaborazione: Dipartimento della Funzione Pubblica

PERSONALE

COMPARTO ENTI PUBBLICI NON ECONOMICI
 INCARICHI DIRIGENZIALI A TEMPO DETERMINATO

Tabella 118

Data al 31/12/1997

AMMINISTRAZIONI	NUMERO DI INCARICHI ATTRIBUITI	MODALITA' DI SCELTA				RICORSO A SOCIETA' O ENTI SPECIALIZZATI PER ALCUNE FASI DI PRESELEZIONE O SELEZIONE	
		PROCEDURE DI PRESELEZIONE		SELEZIONE CURRICULA		SI	NO
		SI	NO	SI	NO		
A.C.I.	n.r.	n.r.	n.r.	n.r.	n.r.	n.r.	n.r.
C.O.N.I.	n.r.	n.r.	n.r.	n.r.	n.r.	n.r.	n.r.
I.C.F.	n.r.	n.r.	n.r.	n.r.	n.r.	n.r.	n.r.
I.N.A.I.L.	n.r.	n.r.	n.r.	n.r.	n.r.	n.r.	n.r.
I.N.P.D.A.I.	n.r.	n.r.	n.r.	n.r.	n.r.	n.r.	n.r.
I.N.P.S.	n.r.	n.r.	n.r.	n.r.	n.r.	n.r.	n.r.
TOTALE	0	6	6	6	6	6	6

Elaborazione: Dipartimento della Funzione Pubblica

PERSONALE

COMPARTO ENTI DI RICERCA

INCARICHI DIRIGENZIALI A TEMPO DETERMINATO

Tabella 119

Dati al 31/12/1997

AMMINISTRAZIONI	NUMERO DI INCARICHI ATTRIBUITI	MODALITA' DI SCELTA						RICORSO A SOCIETA' O ENTI SPECIALIZZATI PER ALCUNE FASI DI PRESELEZIONE O SELEZIONE	
		PROCEDURE DI PRESELEZIONE		SELEZIONE CURRICOLA		ALTRO	SI	NO	
		SI	NO	SI	NO				
C.N.R.	n.r.	n.r.	n.r.	n.r.	n.r.	n.r.	n.r.	n.r.	
E.N.E.A.	n.r.	n.r.	n.r.	n.r.	n.r.	n.r.	n.r.	n.r.	
I.S.P.E.S.I.	16	n.r.	n.r.	n.r.	n.r.	n.r.	n.r.	n.r.	
ISTAT	n.r.	n.r.	n.r.	n.r.	n.r.	n.r.	n.r.	n.r.	
Istituto Superiore di Sanità	21	X	n.r.	X	n.r.	n.r.	n.r.	X	
TOTALE	37	0	5	5	5	5	5	5	

Elaborazione: Dipartimento della Funzione Pubblica

PERSONALE

COMPARTO AZIENDE AUTONOME
 INCARICHI DIRIGENZIALI A TEMPO DETERMINATO

Tabella 120

Dati al 31/12/1997

AMMINISTRAZIONI	NUMERO DI INCARICHI ATTRIBUITI	MODALITA' DI SCELTA						RICORSO A SOCIETA' O ENTI SPECIALIZZATI PER ALCUNE FASI DI PRESELEZIONE O SELEZIONE	
		PROCEDURE DI PRESELEZIONE		SELEZIONE CURRICULA		ALTRO	SI	NO	
		SI	NO	SI	NO				
A.I.M.A.	n.r.	n.r.	n.r.	n.r.	n.r.	n.r.	n.r.	n.r.	
CASSA DD.PP.	n.r.	n.r.	n.r.	n.r.	n.r.	n.r.	n.r.	n.r.	
CORPO NAZIONALE VV.FF.	n.r.	n.r.	n.r.	n.r.	n.r.	n.r.	n.r.	n.r.	
MONOPOLI DI STATO	n.r.	n.r.	n.r.	n.r.	n.r.	n.r.	n.r.	n.r.	
TOTALE	0	4	4	4	4	4	4	4	

Elaborazione: Dipartimento della Funzione Pubblica

2.3) Le professionalità tecniche particolari

Rispetto al passato si registra un aumento crescente della domanda di specializzazione dei pubblici dipendenti, in relazione alla richiesta di un più elevato livello di qualità dei servizi e prestazioni delle pubbliche amministrazioni, con riduzione di costi per i cittadini e per le imprese.

Tale domanda impone ai pubblici uffici una maggiore valorizzazione delle figure più professionalizzate.

Le Tabelle che seguono contengono i dati numerici relativi ai dipendenti pubblici, in servizio al 31/12/97, in possesso di professionalità tecniche particolari, per ciascun comparto di appartenenza.

**COMPARTO MINISTERI
PROFESSIONALITA' TECNICHE PARTICOLARI****Tabella 121***Dati al 31/12/1997*

PROFESSIONALITA' TECNICHE PARTICOLARI	NUMERO DI DIPENDENTI IN SERVIZIO
Analista di sistema	56
Analista di organizzazione	16
Analista esperto di procedure	72
Analista esperto di sistemi	29
Esperto di analisi economica	3
Statistico	164
Altre professionalità	936

Elaborazione: Dipartimento della Funzione Pubblica

**COMPARTO ENTI PUBBLICI NON ECONOMICI
PROFESSIONALITA' TECNICHE PARTICOLARI****Tabella 122***Dati al 31/12/1997*

PROFESSIONALITA' TECNICHE PARTICOLARI	NUMERO DI DIPENDENTI IN SERVIZIO
Analista di sistema	88
Analista di organizzazione	70
Analista esperto di procedure	838
Analista esperto di sistemi	426
Esperto di analisi economica	2
Statistico	67
Altre professionalità	1371

Elaborazione: Dipartimento della Funzione Pubblica

**COMPARTO ENTI DI RICERCA
PROFESSIONALITA' TECNICHE PARTICOLARI****Tabella 123***Dati al 31/12/1997*

PROFESSIONALITA' TECNICHE PARTICOLARI	NUMERO DI DIPENDENTI IN SERVIZIO
Analista di sistema	50
Analista di organizzazione	2
Analista esperto di procedure	0
Analista esperto di sistemi	22
Esperto di analisi economica	20
Statistico	12
Altre professionalità	1326

Elaborazione: Dipartimento della Funzione Pubblica

**COMPARTO AZIENDE AUTONOME
PROFESSIONALITA' TECNICHE PARTICOLARI****Tabella 124***Dati al 31/12/1997*

PROFESSIONALITA' TECNICHE PARTICOLARI	NUMERO DI DIPENDENTI IN SERVIZIO
Analista di sistema	7
Analista di organizzazione	0
Analista esperto di procedure	17
Analista esperto di sistemi	0
Esperto di analisi economica	0
Statistico	0
Altre professionalità	0

Elaborazione: Dipartimento della Funzione Pubblica

2.4) Pari opportunità

L'art. 51 della Corte Costituzionale stabilisce che tutti i cittadini dell'uno e dell'altro sesso possono accedere agli uffici pubblici o alle cariche elettive in condizioni di eguaglianza secondo i requisiti stabiliti dalla legge.

Tali principi sono stati ribaditi dal disposto dalla legge 125/91 e dall'art. 7, comma primo del decreto legislativo 29/93 secondo il quale le pubbliche amministrazioni garantiscono parità e pari opportunità tra uomini e donne in tema di accesso al lavoro e di trattamento sul lavoro.

La prescrizione programmatica contenuta nelle norme citate ha trovato piena attuazione attraverso la circolare 24/3/93 n. 12 della P.C.M., con la quale sono stati istituiti i comitati per le pari opportunità.

Le Tabelle allegate forniscono il numero delle iniziative assunte e delle proposte avviate distinte per le singole amministrazioni e raggruppate per comparti.

Complessivamente, nel corso dell'anno in esame, sono state assunte 72 iniziative dal comparto Ministeri, 18 dagli Enti pubblici non economici, 7 dagli enti di ricerca, 1 dalle Aziende autonome.

Le proposte avviate sono state 48 per i ministeri, 16 per gli enti pubblici non economici 7 per gli enti di ricerca.

COMPARTO MINISTERI

PERSONALE

PARI OPPORTUNITA'

Tabella 125

Dati al 31/12/1997

AMMINISTRAZIONI	NUMERO DELLE INIZIATIVE ASSUNTE	NUMERO DELLE PROPOSTE AVVIATE
Presidenza del Consiglio dei Ministri	n.r.	n.r.
Avvocatura dello Stato	n.r.	n.r.
C.N.E.L.	n.r.	n.r.
Consiglio di Stato	4	7
Corte dei Conti	4	4
Ministero degli Affari Esteri	n.r.	11
Ministero dell'Ambiente	n.r.	n.r.
Ministero dei Beni Culturali	2	n.r.
Ministero del Commercio con l'Estero	n.r.	n.r.
Ministero delle Comunicazioni	n.r.	n.r.
Ministero delle Politiche Agricole	19	8
Ministero della Difesa	n.r.	n.r.
Ministero delle Finanze	6	n.r.
Ministero di Grazia e Giustizia	7	5
Ministero dell'Industria Commercio e Artigianato	5	1
Ministero dell'Interno	3	4
Ministero dei Lavori Pubblici	3	2
Ministero del Lavoro e Previdenza Sociale	n.r.	n.r.
Ministero della Pubblica Istruzione	5	3
Ministero della Sanità	5	n.r.
Ministero del Tesoro, Bilancio e Progr. Economica	9	3
Ministero dei Trasporti	n.r.	n.r.
Ministero dell'Università e Ricerca Scientifica	n.r.	n.r.
TOTALE	72	48

Elaborazione: Dipartimento della Funzione Pubblica

COMPARTO ENTI PUBBLICI NON ECONOMICI

PERSONALE

PARI OPPORTUNITA'

Tabella 126

Dati al 31/12/1997

AMMINISTRAZIONI	NUMERO DELLE INIZIATIVE ASSUNTE	NUMERO DELLE PROPOSTE AVVIATE
A.C.I.	3	n.r.
C.O.N.I.	n.r.	n.r.
I.C.E.	n.r.	n.r.
I.N.A.I.L.	10	10
I.N.P.D.A.I.	n.r.	1
I.N.P.S.	5	5
TOTALE	18	16

Elaborazione: Dipartimento della Funzione Pubblica

COMPARTO ENTI DI RICERCA

PERSONALE

PARI OPPORTUNITA'

Tabella 127

Dati al 31/12/1997

AMMINISTRAZIONI	NUMERO DELLE INIZIATIVE ASSUNTE	NUMERO DELLE PROPOSTE AVVIATE
C.N.R.	n.r.	n.r.
E.N.E.A.	n.r.	1
I.S.P.E.S.L.	n.r.	n.r.
ISTAT	6	6
Istituto Superiore di Sanità	1	n.r.
TOTALE	7	7

Elaborazione: Dipartimento della Funzione Pubblica

COMPARTO AZIENDE AUTONOME

PERSONALE

PARI OPPORTUNITA'

Tabella 128

Dati al 31/12/1997

AMMINISTRAZIONI	NUMERO DELLE INIZIATIVE ASSUNTE	NUMERO DELLE PROPOSTE AVVIATE
A.I.M.A.	n.r.	n.r.
CASSA DD.PP.	n.r.	n.r.
CORPO NAZIONALE VV.FF.	1	n.r.
TOTALE	1	0

Elaborazione: Dipartimento della Funzione Pubblica

TOTALE COMPARTI

PARI OPPORTUNITA'

PERSONALE

Tabella 129

Dati al 31/12/1997

AMMINISTRAZIONI	NUMERO DELLE INIZIATIVE ASSUNTE	NUMERO DELLE PROPOSTE AVVIATE
MINISTERI	72	48
ENTI PUBBLICI NON ECONOMICI	18	16
ENTI DI RICERCA	7	7
AZIENDE AUTONOME	1	0

Elaborazione: Dipartimento della Funzione Pubblica

CAPITOLO VII

ACCORDI SINDACALI, CONFLITTI DI LAVORO, PROCEDIMENTI DISCIPLINARI

1) I DATI GENERALI

1.1) La contrattazione collettiva

L'art. 7 del d.lgs. 396/97, modificando l'art. 47 del d.lgs. 29/93, ha introdotto un nuovo procedimento di formazione del contratto collettivo, in base al quale, l'ARAN, raggiunta un'ipotesi d'accordo, trasmette il testo, al comitato di settore del relativo comparto, il quale deve comunicare il proprio parere favorevole entro cinque giorni dalla ricezione del testo.

Una volta avuto il parere favorevole, l'ARAN, entro il giorno successivo, invia alla Corte dei Conti la quantificazione dei costi contrattuali. Entro 15 giorni la Corte dei Conti deve esprimersi circa la compatibilità di costi con gli strumenti di programmazione e di bilancio. Se la Corte dei Conti non si pronuncia entro tale termine, l'autorizzazione si intende rilasciata. Acquisita la certificazione positiva, si procede alla sottoscrizione del contratto collettivo.

Qualora, invece, la Corte dei Conti si esprima negativamente, l'ARAN provvede ad adeguare la quantificazione dei costi contrattuali o a riaprire le trattative per ottenere una nuova ipotesi d'accordo. I contratti collettivi sono poi pubblicati nella Gazzetta Ufficiale.

Nel primo semestre del 1997, si è svolta una intensa attività di contrattazione collettiva, che ha riguardato: a) accordi per il quadriennio normativo 1994/1997 e biennio economico 1994/1995 relativi a comparti, aree o enti che, per diverse cause, non avevano ancora avviato la stagione contrattuale; b) accordi per il biennio economico 1996/1997 per la gran parte degli altri comparti, aree o enti; c) accordi integrativi o interpretativi successivi; d) accordi quadro su importanti materie di interesse generale per le pubbliche amministrazioni.

Secondo quanto disposto dall'art.8 lett. a del decreto 396/97, si è avviata la procedura per la ridefinizione dei comparti di contrattazione previsti dal D.P.C.M. 30 dicembre 1993 n.593. L'accordo è stato sottoscritto in via definitiva il 2 giugno 1998 e pubblicato nella G.U. N. 145 del 24 giugno 1998.

Il 7 agosto 1998, a seguito di due accordi di proroga, concordati rispettivamente il 31 marzo 1998 ed il 2 giugno 1998, è stato sottoscritto in via definitiva il Contratto collettivo quadro sulle

modalità di utilizzo dei distacchi, aspettative e permessi sindacali, nonché delle altre prerogative sindacali. Il contratto è stato pubblicato nel S.O. n.150 alla G.U. n.207 del 5 settembre 1998.

Il 19 maggio 1998, la Presidenza del Consiglio - Dipartimento della funzione pubblica ha impartito all'ARAN, ai sensi dell'art.47 del d.lgs. n.29 del 1993, come modificato dal decreto n.396/97, ulteriori indirizzi per la definizione dell'accordo quadro per la costituzione delle rappresentanze sindacali unitarie per il personale dei comparti delle pubbliche amministrazioni e per la definizione del relativo regolamento elettorale. In data 3 luglio 1998, è stata sottoscritta l'ipotesi di accordo ed il 7 agosto 1998 l'accordo è stato sottoscritto in via definitiva e pubblicato nel S.O. n.150 alla G.U. n.207 del 5 settembre 1998.

Il 22 aprile 1998, l'Organismo di coordinamento dei Comitati di settore ha impartito le linee di indirizzo per la definizione dell' "Accordo quadro sulle aree contrattuali della dirigenza" .

Il 7 agosto 1998, è stata sottoscritta l'ipotesi di contratto collettivo quadro per la ripartizione dei distacchi e permessi sindacali nelle autonome aree di contrattazione della dirigenza.

Per quanto riguarda i rinnovi contrattuali 1998-2001 delle amministrazioni ed aziende autonome dello Stato, il Ministro per la funzione pubblica, in data 15 maggio 1998, ha impartito all'A.R.A.N. l'indirizzo di convocare le OO.SS., al fine di concordare le modalità ed i tempi delle trattative medesime. Successivamente, sono stati emanati gli atti di indirizzo relativi ai comparti "Ministeri" e "Scuola", nonché per la disciplina contrattuale del rapporto di lavoro dei "Segretari comunali e provinciali", relativa al quadriennio normativo 1998-2001 ed al biennio economico 1998-1999.

Per quanto riguarda i rinnovi contrattuali delle amministrazioni diverse dallo Stato, sono state impartite all'ARAN, dai rispettivi Comitati di settore, le seguenti linee di indirizzo, sottoposte al Governo per le valutazioni riguardanti la compatibilità con le linee di politica economica-finanziaria nazionale:

- comparto "Regioni-Autonomie locali": accordi per la nuova classificazione professionale del personale;
- comparto "Sanità": accordi per la nuova classificazione professionale del personale;

- comparto "Enti pubblici non economici" per la definizione del CCNL relativo al quadriennio normativo 1998-2001 ed al biennio economico 1998-1999;
- comparto "Regioni-Autonomie locali" per la definizione del CCNL relativo al quadriennio normativo 1998-2001 ed al biennio economico 1998-1999;
- comparto "Sanità" per la definizione del CCNL relativo al quadriennio normativo 1998-2001 ed al biennio economico 1998-1999.

In relazione alle predette linee di indirizzo, sono state sottoscritte le seguenti preintese:

- comparto "Regioni-Autonomie locali": revisione dell'ordinamento professionale del personale;
- comparto "Sanità": revisione dell'ordinamento professionale del personale;
- comparto "Enti pubblici non economici";
- comparto "Ministeri".

2) I DATI ANALITICI

2.1) La contrattazione decentrata

La rilevazione sullo stato della pubblica amministrazione per l'anno 1997 ha inteso rilevare il numero di accordi decentrati conclusi nel corso dell'anno, suddivisi per oggetto e materia.

Nelle tabelle allegate, sono indicati i dati, forniti dalle amministrazioni interpellate, relativi alla contrattazione decentrata.

Nel complesso sono stati conclusi, al 31/12/97, 970 accordi sindacali, di cui 568 hanno riguardato i criteri di incentivazione della produttività, 243 i criteri per l'attribuzione dei trattamenti accessori, 30 gli accordi di mobilità, 31 le linee di indirizzo generale per l'attività di formazione professionale, 25 relativi alle linee di indirizzo ed i criteri per la garanzia ed il miglioramento dell'ambiente di lavoro, 12 gli accordi sui servizi pubblici essenziali da garantire in occasione di sciopero e 61 relativi ed altri argomenti.

Dato immediatamente rilevabile risulta essere l'alta percentuale degli accordi decentrati che hanno riguardato i criteri di incentivazione della produttività e i criteri per l'attribuzione dei trattamenti accessori.

XIII LEGISLATURA - DISEGNI DI LEGGE E RELAZIONI - DOCUMENTI

COMPARTO MINISTERI
 ACCORDI DECENTRATI CONCLUSI CON LE ORGANIZZAZIONI SINDACALI NEL CORSO DELL'ANNO
 ACCORDI SINDACALI E CONFLITTI DI LAVORO

Data al 31/12/1997

AMMINISTRAZIONI	NUMERO DI ACCORDI CONCLUSI							ALTRO
	CRITERI DI INCENTIVAZIONE/ DELLA PRODUTTIVITA'	CRITERI PER L'ATTRIBUZIONE DEI TRATTAMENTI ACCESSORI	ACCORDI DI MOBILITA'	LINEE DI INDIRIZZO GENERALE PER L'ATTIVITA' DI FORMAZIONE PROFESSIONALE	LINEE DI INDIRIZZO E CRITERI PER LA GARANZIA E IL MIGLIORAMENTO DELL'AMBIENTE DI LAVORO	ACCORDI SUI SERVIZI PUBBLICI ESSENZIALI DA GARANTIRE IN OCCASIONE DI SCIOPERO		
Presidenza del Consiglio dei Ministri	25	3	1	3	1	2	1	
Avvocatura dello Stato	1	n.r.	n.r.	n.r.	n.r.	n.r.	n.r.	n.r.
C.N.E.L.	n.r.	1	n.r.	n.r.	n.r.	n.r.	n.r.	n.r.
Consiglio di Stato	1	1	n.r.	1	1	n.r.	1	n.r.
Corte dei Conti	1	1	n.r.	1	1	n.r.	1	n.r.
Ministero degli Affari Esteri	1	1	n.r.	2	n.r.	n.r.	1	n.r.
Ministero dell'Ambiente	1	n.r.	n.r.	n.r.	n.r.	n.r.	n.r.	n.r.
Ministero dei Beni Culturali	13	n.r.	3	1	3	n.r.	4	n.r.
Ministero del Commercio con l'Estero	2	4	n.r.	3	n.r.	n.r.	7	n.r.
Ministero delle Comunicazioni	1	n.r.	n.r.	n.r.	n.r.	n.r.	n.r.	n.r.
Ministero delle Politiche Agricole	25	23	n.r.	1	4	n.r.	3	n.r.
Ministero della Difesa	3	2	n.r.	1	n.r.	n.r.	3	n.r.
Ministero delle Finanze	122	91	8	n.r.	n.r.	n.r.	3	n.r.
Ministero di Grazia e Giustizia	7	3	n.r.	n.r.	1	1	2	n.r.
Ministero dell'Industria Commercio e Artigianato	2	1	n.r.	1	n.r.	n.r.	n.r.	n.r.
Ministero dell'Interno	2	1	n.r.	1	n.r.	n.r.	2	n.r.
Ministero dei Lavori Pubblici	47	42	1	4	7	2	9	n.r.
Ministero del Lavoro e Previdenza Sociale	18	1	n.r.	1	n.r.	1	4	n.r.
Ministero della Pubblica Istruzione	7	39	8	3	n.r.	n.r.	n.r.	n.r.
Ministero della Sanità	14	6	n.r.	1	1	1	3	n.r.
Ministero del Tesoro, Bilancio e Progr. Economica	253	5	3	3	2	n.r.	2	n.r.
Ministero dei Trasporti	6	2	n.r.	n.r.	n.r.	n.r.	1	n.r.
Ministero dell'Università e Ricerca Scientifica	1	1	n.r.	1	n.r.	n.r.	n.r.	n.r.
TOTALE	553	228	24	27	21	7	46	

Elaborazione: Dipartimento della Funzione Pubblica

COMPARTO ENTI PUBBLICI NON ECONOMICI
 ACCORDI DECENTRATI CONCLUSI CON LE ORGANIZZAZIONI SINDACALI NEL CORSO DELL'ANNO

Tabella 131

ACCORDI SINDACALI E CONFLITTI DI LAVORO
 ACCORDI DECENTRATI CONCLUSI CON LE ORGANIZZAZIONI SINDACALI NEL CORSO DELL'ANNO

Dati al 31/12/1997

AMMINISTRAZIONI	NUMERO DI ACCORDI CONCLUSI							ALTRO
	CRITERI DI INCENTIVAZIONE DELLA PRODUTTIVITA'	CRITERI PER L'ATTRIBUZIONE DEI TRATTAMENTI ACCESSORI	ACCORDI DI MOBILITA'	LINEE DI INDIRIZZO GENERALE PER L'ATTIVITA' DI FORMAZIONE PROFESSIONALE	LINEE DI INDIRIZZO E CRITERI PER LA GARANZIA E IL MIGLIORAMENTO DELL'AMBIENTE DI LAVORO	ACCORDI SUI SERVIZI PUBBLICI ESSENZIALI DA GARANTIRE IN OCCASIONE DI SCIOPERO		
A.C.I.	3	3	n.r.	1	n.r.	1	n.r.	n.r.
C.O.N.I.	1	1	n.r.	n.r.	1	1	n.r.	n.r.
I.C.E.	1	1	n.r.	n.r.	n.r.	n.r.	n.r.	9
I.N.A.L.I.	2	3	1	1	n.r.	n.r.	n.r.	n.r.
I.N.P.D.A.I.	n.r.	1	n.r.	n.r.	n.r.	n.r.	n.r.	n.r.
I.N.P.S.	1	1	2	1	n.r.	n.r.	n.r.	n.r.
TOTALE	8	10	3	3	1	2	9	

Elaborazione: Dipartimento della Funzione Pubblica

XIII LEGISLATURA - DISEGNI DI LEGGE E RELAZIONI - DOCUMENTI

COMPARTO ENTI DI RICERCA ACCORDI SINDACALI E CONFLITTI DI LAVORO
 ACCORDI DECENTRATI CONCLUSI CON LE ORGANIZZAZIONI SINDACALI NEL CORSO DELL'ANNO

Tabella 132

Dati al 31/12/1997

AMMINISTRAZIONI	NUMERO DI ACCORDI CONCLUSI						ALTRO
	CRITERI DI INCENTIVAZIONE DELLA PRODUTTIVITA'	CRITERI PER L'ATTRIBUZIONE DEI TRATTAMENTI ACCESSORI	ACCORDI DI MOBILITA'	LINEE DI INDIRIZZO GENERALE PER L'ATTIVITA' DI FORMAZIONE PROFESSIONALE	LINEE DI INDIRIZZO E CRITERI PER LA GARANZIA E IL MIGLIORAMENTO DELL'AMBIENTE DI LAVORO	ACCORDI SUI SERVIZI PUBBLICI ESSENZIALI DA GARANTIRE IN OCCASIONE DI SCIOPERO	
C.N.R.	n.r.	n.r.	n.r.	n.r.	n.r.	n.r.	n.r.
E.N.E.A.	n.r.	n.r.	n.r.	n.r.	1	n.r.	1
I.S.P.E.S.L.	1	1	n.r.	n.r.	1	n.r.	n.r.
ISTAT	1	n.r.	n.r.	n.r.	n.r.	1	3
Istituto Superiore di Sanità	n.r.	2	n.r.	n.r.	n.r.	1	1
TOTALE	2	3	0	0	2	2	5

Elaborazione: Dipartimento della Funzione Pubblica

XIII LEGISLATURA - DISEGNI DI LEGGE E RELAZIONI - DOCUMENTI

COMPARTO AZIENDE AUTONOME ACCORDI SINDACALI E CONFLITTI DI LAVORO
 ACCORDI DECENTRATI CONCLUSI CON LE ORGANIZZAZIONI SINDACALI NEL CORSO DELL'ANNO

Tabella 133

Dati al 31/12/1997

AMMINISTRAZIONI	NUMERO DI ACCORDI CONCLUSI						
	CRITERI DI INCENTIVAZIONE DELLA PRODUTTIVITA'	CRITERI PER L'ATTRIBUZIONE DEI TRATTAMENTI ACCESSORI	ACCORDI DI MOBILITA'	LINEE DI INDIRIZZO GENERALE PER L'ATTIVITA' DI FORMAZIONE PROFESSIONALE	LINEE DI INDIRIZZO E CRITERI PER LA GARANZIA E IL MIGLIORAMENTO DELL'AMBIENTE DI LAVORO	ACCORDI SUI SERVIZI PUBBLICI ESSENZIALI DA GARANTIRE IN OCCASIONE DI SCIOPERO	ALTRO
A.I.M.A.	2	n.r.	n.r.	n.r.	n.r.	n.r.	n.r.
CASSA DD.PP.	1	1	n.r.	1	1	1	n.r.
CORPO NAZIONALE VV.FF.	1	1	1	n.r.	n.r.	n.r.	1
MONOPOLI DI STATO	1	n.r.	2	n.r.	n.r.	n.r.	n.r.
TOTALE	5	2	3	1	1	1	1

Elaborazione: Dipartimento della Funzione Pubblica

2.2) I conflitti di lavoro.

La rilevazione sullo stato della pubblica amministrazione per l'anno 1997, ha ritenuto opportuno indicare i dati relativi ai conflitti sindacali insorti nel corso dell'anno.

Nelle tabelle successive vengono riportati i dati concernenti i conflitti collettivi di lavoro distinti per singole amministrazioni e per livello territoriale del conflitto.

XIII LEGISLATURA - DISEGNI DI LEGGE E RELAZIONI - DOCUMENTI

ACCORDI SINDACALI E CONFLITTI

CONFLITTI COLLETTIVI DI LAVORO

COMPARTO MINISTERI

Tabella 134

Data al 31/12/1997

AMMINISTRAZIONI	SCIOPERO GENERALE (SETTORE PUBBLICO E PRIVATO)		SCIOPERO INTERCOMPARTIMENTALE (SETTORE PUBBLICO)		COMPARTO		SINGOLE CATEGORIE			
	NUMERO DI CONFLITTI	LIVELLO TERRITORIALE		NUMERO DI CONFLITTI	LIVELLO TERRITORIALE		NUMERO DI CONFLITTI	LIVELLO TERRITORIALE		
		NAZIONALE	LOCALE		NAZIONALE	LOCALE		NAZIONALE	LOCALE	
Presidenza del Consiglio dei Ministri	n.r.	n.r.	n.r.	2	n.r.	1	n.r.	5	n.r.	n.r.
Avvocatura dello Stato	n.r.	n.r.	n.r.	n.r.	n.r.	n.r.	n.r.	n.r.	n.r.	n.r.
C.N.E.L.	n.r.	n.r.	n.r.	n.r.	n.r.	n.r.	n.r.	n.r.	n.r.	n.r.
Consiglio di Stato	n.r.	n.r.	n.r.	n.r.	n.r.	n.r.	n.r.	n.r.	n.r.	n.r.
Corte dei Conti	n.r.	n.r.	n.r.	1	n.r.	n.r.	n.r.	n.r.	n.r.	n.r.
Ministero degli Affari Esteri	n.r.	n.r.	n.r.	n.r.	n.r.	n.r.	n.r.	n.r.	n.r.	n.r.
Ministero dell'Ambiente	2	1	n.r.	n.r.	n.r.	1	n.r.	n.r.	n.r.	n.r.
Ministero del Beni Culturali	1	1	n.r.	n.r.	n.r.	4	2	n.r.	n.r.	1
Ministero del Commercio con l'Estero	n.r.	n.r.	n.r.	n.r.	n.r.	n.r.	n.r.	n.r.	n.r.	n.r.
Ministero delle Comunicazioni	n.r.	n.r.	n.r.	1	n.r.	n.r.	n.r.	n.r.	n.r.	n.r.
Ministero delle Politiche Agricole	2	1	n.r.	1	0	n.r.	n.r.	2	n.r.	2
Ministero della Difesa	1	n.r.	n.r.	4	n.r.	n.r.	n.r.	n.r.	n.r.	n.r.
Ministero delle Finanze	3	n.r.	n.r.	1	n.r.	2	n.r.	n.r.	n.r.	n.r.
Ministero di Grazia e Giustizia	4	4	n.r.	13	9	1	n.r.	6	n.r.	1
Ministero dell'Industria Commercio e Artigianato	n.r.	n.r.	n.r.	n.r.	n.r.	1	n.r.	n.r.	n.r.	n.r.
Ministero dell'Interno	n.r.	n.r.	n.r.	2	2	1	n.r.	2	n.r.	n.r.
Ministero dei Lavori Pubblici	n.r.	n.r.	n.r.	n.r.	n.r.	n.r.	n.r.	n.r.	n.r.	n.r.
Ministero del Lavoro e Previdenza Sociale	n.r.	n.r.	n.r.	2	n.r.	n.r.	n.r.	2	n.r.	2
Ministero della Pubblica Istruzione	n.r.	n.r.	n.r.	3	n.r.	n.r.	n.r.	n.r.	n.r.	n.r.
Ministero della Sanità	2	2	n.r.	7	n.r.	5	n.r.	3	n.r.	n.r.
Ministero del Tesoro, Bilancio e Progr. Economico	3	3	n.r.	n.r.	n.r.	n.r.	n.r.	n.r.	n.r.	n.r.
Ministero dei Trasporti	n.r.	n.r.	n.r.	1	n.r.	1	n.r.	n.r.	n.r.	n.r.
Ministero dell'Università e Ricerca Scientifica	n.r.	n.r.	n.r.	n.r.	n.r.	n.r.	n.r.	n.r.	n.r.	n.r.
TOTALE	18	11	7	38	29	21	19	22	10	6

Elaborazione: Dipartimento della Funzione Pubblica

XIII LEGISLATURA - DISEGNI DI LEGGE E RELAZIONI - DOCUMENTI

COMPARTO ENTI PUBBLICI NON ECONOMICI

CONFLITTI COLLETTIVI DI LAVORO

Data al 31/12/1997

AMMINISTRAZIONI	SCIOPERO GENERALE (SETTORE PUBBLICO E PRIVATO)		SCIOPERO INTERCOMPARTIMENTALE (SETTORE PUBBLICO)		COMPARTO		SINGOLE CATEGORIE		
	NUMERO DI CONFLITTI	LIVELLO TERRITORIALE		NUMERO DI CONFLITTI	LIVELLO TERRITORIALE		NUMERO DI CONFLITTI	LIVELLO TERRITORIALE	
		NAZIONALE	LOCALE		NAZIONALE	LOCALE		NAZIONALE	LOCALE
A.C.I.	n.r.	n.r.	n.r.	n.r.	1	n.r.	n.r.	n.r.	n.r.
C.O.N.I.	n.r.	n.r.	n.r.	n.r.	n.r.	n.r.	n.r.	n.r.	n.r.
I.C.E.	n.r.	n.r.	n.r.	n.r.	n.r.	n.r.	n.r.	n.r.	n.r.
I.N.A.I.L.	2	n.r.	n.r.	n.r.	n.r.	n.r.	6	n.r.	6
I.N.P.D.A.I.	n.r.	n.r.	n.r.	n.r.	n.r.	n.r.	n.r.	n.r.	n.r.
I.N.P.S.	6	n.r.	n.r.	n.r.	3	n.r.	7	n.r.	7
TOTALE	8	2	6	0	4	0	13	0	13

ACCORDI SINDACALI E CONFLITTI

Elaborazione: Dipartimento della Funzione Pubblica

XIII LEGISLATURA - DISEGNI DI LEGGE E RELAZIONI - DOCUMENTI

ACCORDI SINDACALI E CONFLITTI

CONFLITTI COLLETTIVI DI LAVORO

Tabella 136

Dati al 31/12/1997

COMPARTO ENTI DI RICERCA

AMMINISTRAZIONI	SCIOPERO GENERALE (SETTORE PUBBLICO E PRIVATO)				SCIOPERO INTERCOMPARTIMENTALE (SETTORE PUBBLICO)				COMPARTO		SINGOLE CATEGORIE	
	NUMERO DI CONFLITTI	LIVELLO TERRITORIALE		NUMERO DI CONFLITTI	LIVELLO TERRITORIALE		NUMERO DI CONFLITTI	LIVELLO TERRITORIALE		NUMERO DI CONFLITTI	LIVELLO TERRITORIALE	
		NAZIONALE	LOCALE		NAZIONALE	LOCALE		NAZIONALE	LOCALE			
C.N.R.	n.r.	n.r.	n.r.	n.r.	n.r.	n.r.	n.r.	n.r.	n.r.	n.r.	n.r.	n.r.
E.N.E.A.	n.r.	n.r.	n.r.	n.r.	n.r.	n.r.	n.r.	n.r.	n.r.	n.r.	1	n.r.
I.S.P.E.S.I.	n.r.	n.r.	n.r.	n.r.	n.r.	n.r.	n.r.	n.r.	n.r.	n.r.	n.r.	n.r.
I.S.T.A.T.	n.r.	n.r.	n.r.	n.r.	n.r.	n.r.	n.r.	n.r.	n.r.	2	2	n.r.
Istituto Superiore di Sanità	n.r.	n.r.	n.r.	n.r.	n.r.	n.r.	n.r.	n.r.	n.r.	n.r.	n.r.	n.r.
TOTALE	0	0	0	0	0	0	0	0	0	0	3	0

Elaborazione: Dipartimento della Funzione Pubblica

XIII LEGISLATURA - DISEGNI DI LEGGE E RELAZIONI - DOCUMENTI

COMPARTO AZIENDE AUTONOMIE
 CONFLITTI COLLETTIVI DI LAVORO
 ACCORDI SINDACALI E CONFLITTI

Tabella 137

Data al 31/12/1997

AMMINISTRAZIONI	SCIOPERO GENERALE (SETTORE PUBBLICO E PRIVATO)		SCIOPERO INTERCOMPARTIMENTALE (SETTORE PUBBLICO)		COMPARTO		SINGOLE CATEGORIE		
	NUMERO DI CONFLITTI	LIVELLO TERRITORIALE		NUMERO DI CONFLITTI	LIVELLO TERRITORIALE		NUMERO DI CONFLITTI	LIVELLO TERRITORIALE	
		NAZIONALE	LOCALE		NAZIONALE	LOCALE		NAZIONALE	LOCALE
A I M A	n.r.	n.r.	n.r.	n.r.	n.r.	n.r.	1	1	n.r.
CASSA DD.PP.	n.r.	n.r.	n.r.	n.r.	n.r.	n.r.	n.r.	n.r.	n.r.
CORPO NAZIONALE VV.FF.	1	n.r.	n.r.	n.r.	n.r.	n.r.	35	12	23
MONOPOLI DI STATO	n.r.	n.r.	n.r.	n.r.	n.r.	n.r.	5	3	2
TOTALE	1	0	1	0	0	0	41	16	25

Elaborazione: Dipartimento della Funzione Pubblica

ACCORDI SINDACALI E CONFLITTI

CONFLITTI COLLETTIVI DI LAVORO

Data al 31/12/1997

TOTALE COMPARTI

Tabella 138

AMMINISTRAZIONI	SCIOPERO GENERALE (SETTORE PUBBLICO E PRIVATO)			SCIOPERO INTERCOMPARTIMENTALE (SETTORE PUBBLICO)			COMPARTO			SINGOLE CATEGORIE		
	NUMERO DI CONFLITTI	LIVELLO TERRITORIALE		NUMERO DI CONFLITTI	LIVELLO TERRITORIALE		NUMERO DI CONFLITTI	LIVELLO TERRITORIALE		NUMERO DI CONFLITTI	LIVELLO TERRITORIALE	
		NAZIONALE	LOCALE		NAZIONALE	LOCALE		NAZIONALE	LOCALE		NAZIONALE	LOCALE
MINISTERI (ORGANI CENTRALI)	18	11	7	38	29	9	21	19	2	22	10	6
(ORGANI PERIFERICI)	8	7	1	9	4	0	2	2	0	4	3	1
ENTI PUBBLICI NON ECONOMICI	8	2	6	0	0	0	4	4	0	13	0	13
ENTI DI RICERCA	0	0	0	0	0	0	0	0	0	3	3	0
AZIENDE AUTONOME	1	0	1	0	0	0	0	0	0	41	16	25

Elaborazione: Dipartimento della Funzione Pubblica

2.3) I procedimenti disciplinari

Ai sensi dell'art. 59 del d.lgs. 3/2/93 n. 29 la tipologia delle infrazioni e delle relative sanzioni disciplinari è definita dai contratti collettivi.

Ogni amministrazione, secondo il proprio ordinamento, individua l'ufficio cui sono devoluti gli adempimenti relativi alla contestazione dell'addebito, all'istruttoria del procedimento ed alla eventuale applicazione delle sanzioni.

I dati riportati nelle Tabelle che seguono si riferiscono ai procedimenti disciplinari avviati nel corso dell'anno 1997 e a quelli conclusi al 31/12/97, distinguendo tra procedimenti chiusi con l'archiviazione e procedimenti conclusi con l'irrogazione di sanzioni disciplinari.

Dall'esame delle tavole, si evince che nel corso dell'anno 1997 sono stati avviati in totale 2.813 procedimenti disciplinari e ne sono stati definiti 2.301.

XIII LEGISLATURA - DISEGNI DI LEGGE E RELAZIONI - DOCUMENTI

COMPARTO MINISTERI
PROCEDIMENTI DISCIPLINARI

Tabella 139

Dati al 31/12/1997

AMMINISTRAZIONI	PROCEDIMENTI AVVIATI NEL 1997	PROCEDIMENTI DEFINITI NEL CORSO DELL'ANNO										PROCEDIMENTI ESTINTI	TOTALE PROCEDIMENTI
		PROCEDIMENTI CONCLUSI CON L'ARCHIVIAZIONE		PROCEDIMENTI CONCLUSI CON SANZIONI						TOTALE LICENZIAMENTO, SENZA PREAVVISO	TOTALE SANZIONI		
		CENSURA	MULTA	SOSPENSIONE DAL LAVORO	LICENZIAMENTO CON PREAVVISO	LICENZIAMENTO SENZA PREAVVISO	TOTALE						
Presidenza del Consiglio dei Ministri	4	4	n.r.	n.r.	n.r.	n.r.	n.r.	n.r.	n.r.	n.r.	0	4	8
Avvocatura dello Stato	1	1	n.r.	n.r.	n.r.	n.r.	n.r.	n.r.	n.r.	n.r.	0	n.r.	1
C.N.P.L.	1	1	n.r.	n.r.	n.r.	n.r.	n.r.	n.r.	n.r.	n.r.	1	1	3
Consiglio di Stato	3	1	n.r.	n.r.	n.r.	n.r.	n.r.	n.r.	n.r.	n.r.	0	n.r.	1
Corte dei Conti	2	n.r.	2	n.r.	1	1	1	1	1	1	5	n.r.	5
Ministero degli Affari Esteri	21	n.r.	10	n.r.	7	1	1	1	1	1	18	n.r.	18
Ministero dell'Ambiente	n.r.	n.r.	n.r.	n.r.	n.r.	n.r.	n.r.	n.r.	n.r.	n.r.	0	n.r.	0
Ministero dei Beni Culturali	n.r.	n.r.	n.r.	n.r.	n.r.	n.r.	n.r.	n.r.	n.r.	n.r.	0	n.r.	0
Ministero del Commercio con l'Estero	1	n.r.	n.r.	n.r.	n.r.	n.r.	n.r.	n.r.	n.r.	n.r.	1	1	2
Ministero delle Comunicazioni	n.r.	n.r.	n.r.	n.r.	n.r.	n.r.	n.r.	n.r.	n.r.	n.r.	0	n.r.	0
Ministero delle Politiche Agricole	14	n.r.	19	n.r.	73	n.r.	3	30	3	3	305	1	41
Ministero della Difesa	288	30	174	46	73	9	9	9	19	19	227	28	335
Ministero delle Finanze	411	116	97	49	43	19	18	18	86	86	456	3	546
Ministero di Grazia e Giustizia	754	87	68	67	217	n.r.	n.r.	n.r.	n.r.	n.r.	2	n.r.	2
Ministero dell'Industria, Commercio e Artigianato	2	n.r.	2	n.r.	51	1	1	1	2	2	474	n.r.	496
Ministero dell'Interno	499	22	249	171	2	2	1	1	3	3	9	n.r.	30
Ministero dei Lavori Pubblici	34	21	n.r.	4	2	2	3	3	4	4	38	n.r.	61
Ministero del Lavoro e Previdenza Sociale	174	19	n.r.	18	15	9	1	1	1	1	4	n.r.	4
Ministero della Pubblica Istruzione	17	2	1	n.r.	2	2	n.r.	n.r.	n.r.	n.r.	4	n.r.	12
Ministero della Sanità	25	5	1	n.r.	2	2	1	1	1	1	4	2	11
Ministero del Tesoro, Bilancio e Progr. Economica	130	37	13	23	14	14	2	2	3	3	53	10	100
Ministero dei Trasporti	187	28	21	20	12	12	3	3	10	10	66	1	95
Ministero dell'Università e Ricerca Scientifica	3	n.r.	n.r.	n.r.	1	1	1	1	n.r.	n.r.	2	n.r.	2
TOTALE	2571	384	657	406	448	62	128	1701	55	2140	2	55	2140

Elaborazione: Dipartimento della Funzione Pubblica

XIII LEGISLATURA - DISEGNI DI LEGGE E RELAZIONI - DOCUMENTI

COMPARTI ENTI PUBBLICI NON ECONOMICI

Tabella 140

PROCEDIMENTI DISCIPLINARI

Data al 31/12/1997

AMMINISTRAZIONI	PROCEDIMENTI AVVIATI NEL 1997	PROCEDIMENTI DEFINITI NEL CORSO DELL'ANNO										PROCEDIMENTI ESTINTI	TOTALE	
		PROCEDIMENTI CONCLUSI CON L'ARCHIVIAZIONE	PROCEDIMENTI CONCLUSI CON SANZIONI					SOSPENSIONE DAL LAVORO	LICENZIAMENTO CON PREAVVISO		LICENZIAMENTO SENZA PREAVVISO			TOTALE
			CENSURA	MULTA	LICENZIAMENTO CON PREAVVISO	LICENZIAMENTO SENZA PREAVVISO	TOTALE							
A.C.I.	10	1	3	1	2	n.r.	n.r.	n.r.	n.r.	n.r.	6	n.r.	7	
C.O.N.I.	30	n.r.	11	5	13	n.r.	n.r.	n.r.	1	n.r.	30	1	31	
I.C.f.	1	1	n.r.	n.r.	n.r.	n.r.	n.r.	n.r.	n.r.	n.r.	0	n.r.	1	
I.N.A.I.L.	n.r.	n.r.	17	3	3	3	3	n.r.	n.r.	n.r.	26	n.r.	26	
I.N.F.D.A.I.	21	1	5	5	10	n.r.	n.r.	n.r.	n.r.	n.r.	20	n.r.	21	
I.N.P.S.	110	4	n.r.	11	11	2	2	n.r.	n.r.	n.r.	24	6	34	
TOTALE	172	7	36	25	39	5	5	1	106	7	120	7	130	

Elaborazione: Dipartimento della Funzione Pubblica

COMPARTO ENTI DI RICERCA

Tabella 141

PROCEDIMENTI DISCIPLINARI

Data al 31/12/1997

AMMINISTRAZIONI	PROCEDIMENTI AVVIATI NEL 1997	PROCEDIMENTI DEFINITI NEL CORSO DELL'ANNO										PROCEDIMENTI ESTINTI	TOTALE		
		PROCEDIMENTI CONCLUSI CON L'ARCHIVIAZIONE		PROCEDIMENTI CONCLUSI CON SANZIONI					PROCEDIMENTI CONCLUSI CON SANZIONI						
		CENSURA	MULTA	SOSPENSIONE DAL LAVORO	LICENZIAMENTO CON PREAVVISO	LICENZIAMENTO CON SENZA PREAVVISO	TOTALE	LICENZIAMENTO SENZA PREAVVISO	TOTALE	TOTALE					
C.N.R.	n.r.	n.r.	n.r.	n.r.	n.r.	n.r.	n.r.	n.r.	n.r.	n.r.	n.r.	n.r.	0	n.r.	0
E.N.E.A.	4	n.r.	1	2	1	n.r.	n.r.	n.r.	n.r.	n.r.	n.r.	n.r.	4	n.r.	4
I.S.P.E.S.I.	2	n.r.	n.r.	n.r.	n.r.	n.r.	n.r.	n.r.	n.r.	n.r.	n.r.	n.r.	0	n.r.	2
ISTAT	18	10	2	5	n.r.	n.r.	n.r.	n.r.	n.r.	n.r.	n.r.	n.r.	7	n.r.	17
Istituto Superiore di Sanità	n.r.	n.r.	n.r.	n.r.	n.r.	n.r.	n.r.	n.r.	n.r.	n.r.	n.r.	n.r.	0	n.r.	0
TOTALE	24	12	2	6	2	1	0	0	11	0	0	0	23		

Elaborazione: Dipartimento della Funzione Pubblica

COMPARTO AZIENDE AUTONOME

Tabella 142

PROCEDIMENTI DISCIPLINARI

Data al 31/12/1997

AMMINISTRAZIONI	PROCEDIMENTI AVVIATI NEL 1997	PROCEDIMENTI DEFINITI NEL CORSO DELL'ANNO										PROCEDIMENTI ESTINTI	TOTALE	
		PROCEDIMENTI CONCLUSI CON L'ARCHIVIAZIONE	PROCEDIMENTI CONCLUSI CON SANZIONI					LICENZIAMENTO SENZA PREAVVISO	TOTALE					
			CENSURA	MULTA	SOSPENSIONE DAL LAVORO	LICENZIAMENTO CON PREAVVISO	LICENZIAMENTO SENZA PREAVVISO							
A.I.M.A.	4	n.r.	n.r.	n.r.	n.r.	n.r.	n.r.	n.r.	n.r.	n.r.	n.r.	0	n.r.	0
CASSA IRI PT.	n.r.	n.r.	n.r.	n.r.	n.r.	n.r.	n.r.	n.r.	n.r.	n.r.	n.r.	0	n.r.	0
CORPO NAZIONALE VV.FF.	10	6	n.r.	3	n.r.	n.r.	n.r.	n.r.	n.r.	n.r.	n.r.	3	9	18
MONOPOLI DI STATO	32	1	14	12	3	n.r.	n.r.	n.r.	n.r.	n.r.	n.r.	29	n.r.	18
TOTALE	46	7	14	12	6	0	0	0	0	0	0	32	9	18

Elaborazione: Dipartimento della Funzione Pubblica

ALLEGATO

**LA RELAZIONE SULLO STATO DELLA FORMAZIONE NEL 1997
DELLA S.S.P.A.**

CAPITOLO I

1.) La S.S.P.A.

I numeri:

Il corpo docente della SSPA per il 1997 ha potuto contare sull'apporto di 36 docenti stabili fra professori universitari, dirigenti e dirigenti generali. Ad essi la Scuola ha fatto ricorso non solo e non tanto per la docenza in aula, quanto per la progettazione delle singole iniziative formative e per la loro concreta gestione attraverso l'attività costante dei tre Dipartimenti nei quali è ripartito il corpo docente e nelle numerose commissioni costituite allo scopo di specifiche problematiche.

I docenti incaricati sono stati 486, di cui 120 professori universitari, 200 dipendenti della pubblica amministrazione scelti fra dirigenti, dirigenti generali, magistrati ordinari e amministrativi, ed infine 166 esperti di comprovata esperienza. Ad essi ci si è soprattutto affidati per sviluppare l'offerta didattica in settori particolari, lasciati scoperti dalla docenza stabile.

Il personale in servizio presso la SSPA comprensivo del personale in posizione di comando, è così distribuito nelle varie sedi:

Acireale: 11 dipendenti; Bologna: 6 dipendenti; Caserta (centro residenziale e studi): 12 dipendenti; Caserta: 35 dipendenti; Reggio Calabria: 32 dipendenti; Sede di Roma: 41 dipendenti; Sede Centrale: 79 dipendenti.

Totale: 216

A questo personale competono compiti di assistenza didattica, di amministrazione generale della Scuola e delle sedi, di organizzazione dei singoli corsi.

Il lavoro in aula

La SSPA ha svolto nel 1997 n. 162 corsi distribuiti sulle cinque sedi: Acireale (15), Bologna (40) Caserta (28), Reggio Calabria (34), Roma (45), per un totale di n.3619 corsisti pari a n. 2201 giornate aula e n. 10.164 ore docenza.

L'attività svolta ha teso a raggiungere i seguenti obiettivi:

- a) formare la dirigenza attraverso il corso concorso previsto dalla legge n. 301/84 ed inizio del nuovo corso concorso dirigenziale previsto dal Decreto legislativo 29/93 e dal Decreto del Presidente del Consiglio dei Ministri n. 470/93;
- b) curare la formazione permanente per dirigenti e dei funzionari di VIII e IX qualifica funzionale attraverso lo studio , la progettazione e lo svolgimento di iniziative strettamente connesse alle conseguenze dei cambiamenti in atto nella Pubblica Amministrazione e alle nuove direttive emanate dal Dipartimento della Funzione Pubblica;
- c) curare la formazione specialistica, linguistica e informatica di formazione formatori (I, II, III livello);
- d) promuovere e realizzare manifestazioni culturali, convegni e giornate culturali volte all'approfondimento di temi particolarmente significativi per favorire un'articolata rete di riflessioni e di risposte a processi di cambiamento in atto.

Di seguito si riporta l'elenco dei corsi distinti per sede, con l'indicazione del numero dei partecipanti, le giornate d'aula e le ore di docenza.

E' importante notare che i corsi costituiscono l'attività più rilevante ma non l'unica realizzata dalla SSPA e che, allo stesso modo, le ore di docenza e le giornate d'aula non esauriscono tutta l'attività esercitata dai docenti. La formazione è infatti un processo di lavoro articolato in più fasi (dall'analisi dei bisogni alla progettazione alla verifica dei risultati) di cui il momento dell'aula costituisce la parte centrale. All'interno dell'intero processo, i docenti (assistiti dal personale della SSPA) svolgono le attività di programmazione, di progettazione, di coordinamento didattico-metodologico tra docenti, di studio e ricerca, di predisposizione dei materiali didattici, di consulenza alle amministrazioni e così di seguito. Inoltre

dedicano un notevole impegno nella partecipazione delle riunioni degli Organi collegiali della Scuola (Comitato Direttivo, Comitato Didattico, Giunte dei Dipartimenti) e nel ricevimento degli allievi.

Per comprendere appieno la rilevanza di tali attività, basti pensare che nel corso del 1997 la progettazione del primo corso-concorso per dirigenti ha richiesto un tempo e un impegno di gran lunga superiore alle giornate d'aula realizzate nello stesso anno e che il "peso" della progettazione è spesso ancora più rilevante, in proporzione, nei corsi di breve durata.

Al fine di rilevare l'entità e la rilevanza di queste attività, la SSPA sta mettendo a punto una apposita metodologia di rilevazione.

In ogni caso, pur nella loro parzialità, i dati relativi alle iniziative formative realizzate rappresentano una base conoscitiva sufficientemente rappresentativa del funzionamento della Scuola e dei nuovi orientamenti (in relazione, ad esempio, alla tipologia dei corsi) che si vanno affermando.

Il corso concorso di formazione dirigenziale

Negli ultimi due mesi del 1997 la SSPA ha avviato, ai sensi dell'art.28 del decreto legislativo 3 febbraio 1993, n.29, e dopo una lunga fase di progettazione che ha visto impegnati oltre ad un'apposita commissione di esperti, l'intero corpo dei docenti stabili della SSPA, la prima edizione del master dirigenziale. Il corso, inaugurato dal Ministro per la Funzione Pubblica, ha avuto inizio il 4 novembre.

Le prime due settimane sono state dedicate da una parte ai colloqui con le commissioni di orientamento, che hanno svolto la funzione di determinare - attraverso un incontro fra docenti di diverse aree, un esperto in psicologia e gli allievi - i profili professionali e attitudinali degli allievi; dall'altra ad un seminario sulla documentazione presso la Biblioteca della Camera dei Deputati al fine di fornire agli allievi una approfondita conoscenza degli strumenti di documentazione e ricerca legislativa. Nel corso di questi primi due mesi, dedicati particolarmente ad allineare e omogeneizzare la preparazione dei corsisti, avuto riguardo alla differenziata provenienza dei medesimi, sono state svolte le lezioni concernenti le seguenti aree: *Storia politica e costituzionale d'Italia, Sistema istituzionale, Sistema economico, Metodi quantitativi per un totale di 100 giornate d'Aula.*

Inoltre sono stati costituiti appositi gruppi di studio sia per quanto riguarda i sistemi di valutazione del I° corso concorso che per quanto riguarda la predisposizione del programma del II anno, nonché per la predisposizione del bando del II° corso concorso, di cui sono già state effettuate le prove preselettive.

L'attività di monitoraggio svolta dal servizio controllo di qualità

Nel corso del 1997 le attività principali svolte dal Servizio Controllo Qualità hanno riguardato tre distinti settori di intervento:

Il monitoraggio e la valutazione della qualità dei corsi realizzati nelle cinque sedi della SSPA.

Il monitoraggio del primo corso-concorso per dirigenti

Il monitoraggio delle attività realizzate dalle amministrazioni centrali dello Stato.

Il monitoraggio e la valutazione della qualità dei corsi realizzati dalla SSPA

Durante il 1997 è stata completata l'analisi dei corsi realizzati nel 1996 ed è stata realizzata la "Relazione sulla Qualità dei corsi" dalla quale emergono con evidenza i punti forti e i punti deboli del sistema formativo realizzato dalla SSPA. Tra i primi spiccano l'interesse per gli argomenti trattati; il "clima" favorevole all'apprendimento, dove si registra un'ampia possibilità di partecipazione e un fecondo scambio di esperienze; il supporto delle segreterie didattiche. Per contro, gli elementi maggiormente critici sono riferibili al materiale didattico distribuito durante i corsi, ritenuto spesso insufficiente e/o inadeguato; le metodologie didattiche utilizzate (generalmente la lezione di tipo accademico); il coordinamento didattico-metodologico tra docenti.

Sulla base dell'esperienza maturata, è stato perfezionato il sistema di valutazione, arricchendo gli strumenti di rilevazione con due schede per i docenti e una per la segreteria didattica. In questo modo, le valutazioni dei partecipanti vengono messe a confronto con quelle degli altri attori del processo formativo.

Dopo aver perfezionato gli strumenti di rilevazione e averli "testati" in alcune iniziative, è stato realizzato un programma di data entry denominato "Minerva", ed è iniziato il lavoro per la realizzazione del programma per l'elaborazione dei dati che utilizza come base il programma SPSS.

Il monitoraggio del primo corso-concorso per dirigenti

Per il monitoraggio del primo corso-concorso per dirigenti sono stati elaborati diversi strumenti di indagine, relativi sia alla rilevazione dei bisogni di formazione e delle aspettative, sia alla rilevazione della soddisfazione circa l'andamento del corso. Nel 1997 è stata realizzata l'analisi dei dati relativi ai 102 candidati ammessi a partecipare al primo corso-concorso, attraverso la quale sono state rilevate informazioni utili per la programmazione della didattica. La ricerca ha evidenziato le caratteristiche socio-anagrafiche dei 102 candidati (età, sesso, provenienza geografica, titolo di studio, esperienze lavorative, ecc.), le loro aspettative, motivazioni, esigenze di formazione e stili di apprendimento.

Nel 1998 verrà realizzata la valutazione della prima annualità del corso che ha avuto inizio nel novembre del 1997.

Il monitoraggio delle attività realizzate dalle amministrazioni centrali dello Stato

Nel 1997 il Servizio Controllo Qualità ha condotto un'indagine per rilevare i dati e le informazioni relativi alle attività formative realizzate nel 1996 dalle amministrazioni centrali dello Stato, in particolare Presidenza del Consiglio dei Ministri, Ministeri ed Enti pubblici non economici. I dati raccolti riguardano:

1. le risorse a disposizione delle singole amministrazioni (personale, finanziamenti, ecc.)
2. le attività realizzate (n. corsi distinti per tipologia e per ente erogatore, n. di ore di formazione, ecc.)
3. i partecipanti (distinti per qualifica e per sesso)
4. i costi sostenuti, limitatamente alle docenze e all'iscrizione a corsi presso strutture pubbliche e private.

In mancanza di un sistema informativo, l'acquisizione di dati omogenei da tutte le amministrazioni centrali è risultata particolarmente problematica. Per ovviare a tale inconveniente e, quindi, per assicurare rilevazioni sempre più complete, omogenee e

affidabili, il Servizio Controllo Qualità ha avviato, in collaborazione con un gruppo di Enti pubblici, un lavoro per la realizzazione di un sistema informativo unitario della formazione per le pubbliche amministrazioni (denominato SIUF).

Il monitoraggio delle attività realizzate dalle amministrazioni pubbliche è stato poi arricchito e aggiornato in occasione della preparazione della 1^a Conferenza Nazionale sulla formazione. I dati raccolti facevano riferimento anche alle attività realizzate nel 1997 e comprendevano nuove voci di estremo interesse, quale i costi sostenuti per le missioni dei docenti e dei partecipanti. I dati di sintesi sono stati poi raccolti nel Rapporto sulle attività di formazione nelle amministrazioni centrali dello Stato, che è stato presentato in occasione della Conferenza stessa..

S.I.U.F (Sistema Informativo Unitario della Formazione nella Pubblica Amministrazione)

La crescente importanza della formazione del personale nelle pubbliche amministrazioni e il conseguente sviluppo delle attività e dei finanziamenti produce inevitabilmente la necessità di monitorare costantemente il sistema formativo pubblico, ovvero di tenere sotto controllo il volume delle attività e l'andamento dei costi. Il sistema di monitoraggio è essenziale anche al fine di verificare l'adeguatezza delle politiche formative o la capacità del sistema di raggiungere gli obiettivi fissati (come, ad esempio, destinare l'1% del monte salari alla formazione del personale).

Non a caso, da alcuni anni, si avverte sempre più forte la necessità di raccogliere, classificare, elaborare, analizzare e diffondere dati e informazioni sulla formazione realizzata nelle amministrazioni pubbliche, anche al fine di compararla a quella realizzata nelle amministrazioni pubbliche dei Paesi comunitari o a quella realizzata nel settore privato. Lo sforzo operato dalla Scuola Superiore della Pubblica Amministrazione per raccogliere informazioni dettagliate e affidabili da parte di tutte le amministrazioni centrali dello Stato al fine di fornire al Dipartimento della Funzione Pubblica gli elementi per la Relazione al Parlamento è stato però di gran lunga superiore ai risultati prodotti. Ciò è dovuto sostanzialmente a due fattori:

La profonda diversità delle amministrazioni (chi ha al proprio interno una vera e propria scuola e chi, invece, non ha nemmeno una specifica voce di bilancio);

La diversità e disomogeneità dei dati informativi raccolti forniti dalle amministrazioni e la conseguente impossibilità, allo stato attuale, di ricostruire un quadro sufficientemente coerente e affidabile.

Per ovviare a questo inconveniente, ovvero per arrivare a disporre di una massa omogenea e affidabile di dati conoscitivi sul sistema formativo pubblico, in termini di numero e tipologia di attività, di caratteristiche dei partecipanti ai corsi, di spese sostenute, si è avviata nel 1997 la realizzazione di un sistema informativo unitario della formazione nella Pubblica Amministrazione.

Un apposito gruppo di lavoro coordinato dalla Scuola Superiore della Pubblica Amministrazione, di cui fanno parte numerosi enti pubblici (INPS, INAIL, ACI, ICE, INPDAP, ISPT e ISTAT), ha approntato un prototipo di sistema informativo la cui procedura ha come scopo la gestione automatizzata dei programmi formativi nella pubblica amministrazione. La procedura consente di gestire i corsi di formazione, i costi relativi, nonché i docenti (formatori) ed i partecipanti (discenti) dei corsi stessi. Più in particolare, attraverso la procedura è possibile:

- Recuperare il percorso formativo di ogni singolo partecipante in modo da razionalizzare le risorse dedicate alla formazione all'interno della pubblica amministrazione. Ciò rende possibile impostare un lavoro mirato alla formazione di ogni singolo discente sulla base delle conoscenze possedute ed evidenziate dalla procedura.
- Realizzare più edizioni di uno stesso corso strutturandoli dal punto di vista didattico in moduli che a loro volta sono composti da unità. Questo livello di dettaglio consente di avere una piena visibilità del corso e favorisce la possibilità di riutilizzo dei singoli moduli, considerati come componenti base, in più percorsi formativi.
- Registrare le competenze e i curricula dei docenti, in modo da ottimizzare la scelta nella assegnazione delle varie unità didattiche.

In tale procedura sono previste due figure utilizzatrici: l'amministratore e l'utente.

L'amministratore ha il ruolo di supervisore della gestione ed in particolare delle tabelle di base che consentono una codificazione univoca delle informazioni principali e ripetitive che sono presenti nella problematica in oggetto. Tale uniformità è importante per condividere e confrontare tutte le informazioni relative alla formazione nelle varie amministrazioni.

L'utente ha un ruolo di acquisizione dati partendo dalle tabelle impostate dall'amministratore. In particolare è compito dell'utente: inserire i dati relativi ad un nuovo corso il cui codice verrà generato automaticamente sulla base di scelte preimpostate; gestire i costi in base alla localizzazione del corso confrontando i vari dati con il budget annuale previsto per la formazione; gestire l'immissione dei dati relativi ai partecipanti ai corsi con la possibilità di tener traccia della storia formativa di ognuno; gestire i dati relativi ai docenti e ai programmi didattici.

La procedura è estremamente flessibile in quanto consente di toccare vari aspetti della problematica formazione permettendo varie relazioni tra gli oggetti interessati senza grossi vincoli. L'architettura è estremamente aperta anche a nuove release nel caso in cui sorgono nuove esigenze.

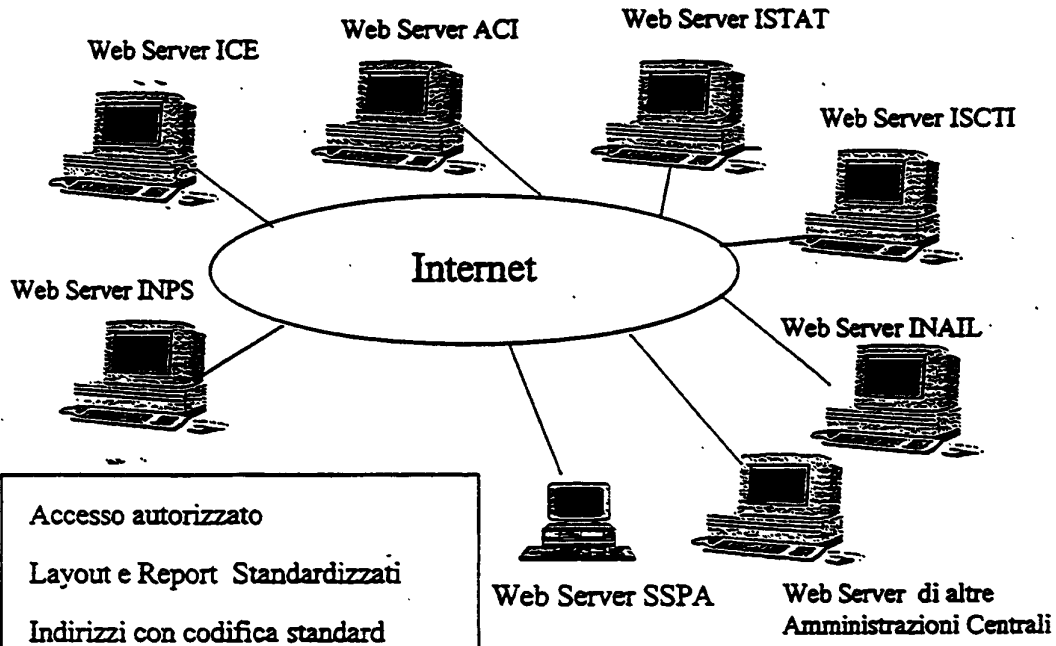
La procedura prevede infine la realizzazione di vari tipi di reports sulla base dei dati esistenti.

Allo stato attuale, rispetto al piano operativo concordato dal gruppo di lavoro, sono stati sviluppati i moduli "Biblioteca Titoli", "Gestione Corsi", "Costi" e "Valutazione della qualità". Il Sistema informativo sarà progressivamente arricchito da altri moduli.

Attualmente la procedura è di tipo stand-alone ma, grazie alla sua enorme flessibilità, è possibile pensare ad un suo trasporto su Internet o su RUPA per consentire una condivisione facilitata e sempre aggiornata delle informazioni.

I benefici attesi sono riferibili sia ad una maggiore efficacia del processo formativo, attraverso il miglioramento dei flussi informativi tra amministrazioni; sia ad una maggiore economicità dei costi, attraverso il possibile interscambio di risorse e una maggiore trasparenza dei costi. Il Sistema informativo garantisce inoltre una maggiore visibilità dell'azione formativa, attraverso la diffusione dei programmi formativi in rete e l'attivazione di un catalogo elettronico.

S..I.U.F.: interconnessione tramite "insieme" di web server



- Accesso autorizzato
- Layout e Report Standardizzati
- Indirizzi con codifica standard
- Possibilità di ricerca con motori

2.) Le scuole pubbliche: compiti, struttura, attività e spese

Il sistema formativo pubblico è molto articolato e differenziato: soltanto alcune amministrazioni hanno al proprio interno una scuola di formazione, mentre, nella generalità dei casi, l'attività viene gestita da un ufficio della Direzione del personale. In questa parte della Relazione viene descritto e analizzato più in dettaglio il sistema delle scuole pubbliche, al fine di evidenziare le caratteristiche comuni e le specificità.

- Le amministrazioni che hanno una propria scuola di formazione sono:
- Affari Esteri - Istituto Diplomatico
- Beni Culturali - Scuola dei Beni Culturali
- Comunicazioni - Istituto Superiore delle Comunicazioni e delle Tecnologie dell'Informazione
- Difesa - CIVILSCUOLADIFE
- Finanze - Scuola Centrale Tributaria "Ezio Vanoni"
- Grazia e Giustizia - ufficio centrale Formazione e Aggiornamento del personale
- Grazia e Giustizia - Istituto Superiore Studi Penitenziari
- Grazia e Giustizia - Scuola di Formazione Personale Amministrazione Giudiziaria
- Grazia e Giustizia - Ufficio Giustizia Minorile
- Interno - SSAI, Scuola Superiore Amministrazione Interno

MINISTERO DEGLI AFFARI ESTERI ISTITUTO DIPLOMATICO

Status giuridico:

L'Istituto Diplomatico è stato istituito nel 1967, in seno al Ministero degli Affari Esteri, con D.P.R. 18/67 ARTT.87 e seguenti. Esso ha sede presso il casale di Villa Madama, Via di Villa Madama 250, Roma.

Missione e compiti:

L'Istituto Diplomatico è l'Ente preposto alla formazione dei funzionari della carriera diplomatica e del personale delle altre carriere e qualifiche del Ministero degli Affari Esteri. L'Istituto organizza pertanto una serie di corsi (alcuni su base annuale, altri più numerosi di breve durata) di formazione, specializzazione ed aggiornamento necessari affinché il personale del Ministero Affari Esteri ad ogni livello sia messo in grado di fornire servizi adeguati in contesti sempre più articolati e complessi.

Struttura:

Presso l'Istituto prestano servizio un Direttore (con qualifica di Dirigente Generale), un Dirigente, un Direttivo, sei VII Q.F., quattro V Q.F., due IV Q.F., due III Q.F.

Docenti e compensi:

L'Istituto non dispone di docenti interni stabili; per la sua attività esso si avvale di docenti esterni, reclutati dal Ministero Affari Esteri, da altre Amministrazioni dello Stato nonché da differenti istituzioni private.

I compensi lordi, per il primo gruppo di docenti, sono stabiliti con decreto interministeriale (Ministero Affari Esteri - Ministero del Tesoro) n° 2519 del 30 aprile 1997 che prevede per i docenti incaricati di insegnamento un massimo di Lit. 75.000 per ora di insegnamento; e per i conferenzieri un massimo di Lit. 400.000 per conferenza, seguita da dibattito, tavola rotonda o simposio, che comporti un impegno minimo di 3 ore.

L'Istituto si avvale inoltre della collaborazione di Società e di Enti Internazionali specializzati per l'effettuazione di corsi ad hoc stipulando con essi apposite convenzioni.

Sede:

La sede è demaniale ed è gestita dal Ministero Affari Esteri (Servizio del Cerimoniale). L'Istituto consiste in una costruzione a due piani, non grande, indipendente, sita nel parco di Villa Madama. Al piano terra vi sono due aule, belle e spaziose, per lezioni e conferenze. Al piano superiore si trovano gli uffici (9 stanze di dimensioni limitate) in cui è articolato l'Istituto.

Esso non dispone di laboratori o biblioteche né vi sono mense o foresterie, non essendo previsto un centro residenziale.

Per i corsi in materia informatica ci si avvale di aule ed attrezzature del Centro per l'Informatica del Ministero degli Affari Esteri.

I corsi di lingue si svolgono presso le istituzioni straniere specializzate, presenti in Roma (British Institute, Alliance Francaise, Goethe Institut, ecc.).

Finanziamenti e spese per la formazione:

FINANZIAMENTI E SPESE PER LA FORMAZIONE ES. 1997						
Iscrizione a corsi cap.4053 e cap. Centro per l'Informatica	missioni cap.4001 cap.4002 *	oneri non ripartibili cap. 4034 spese rappr. cap.4035 spese piccola manutenzione cap.4036 materiale didattico	spese personale	manutenzione	TOTALE SPESE	TOTALE FINANZIAMENTI
1.466.962.370	581.084.450	79.507.190	1.291.264.000	**	3.418.818.010	3.863.563.500

* Lo stanziamento di tali capitoli si è rivelato insufficiente; la differenza pertanto è andata a gravare

sui capitoli gestiti dalla Direzione Generale del Personale del M.A.E.

** Per le spese di manutenzione si è provveduto a richiedere alle Direzioni Generali competenti del M.A.E. la percentuale da attribuirsi all'Istituto Diplomatico

Nota: Molti corsi, pur richiedendo un elevato impegno organizzativo, vengono realizzati senza nessun onere per l'Istituto Diplomatico.

Attività 1997:

		ANNO 1997										Numero dei Partecipanti		
Tipologia Corsi Realizzati	N. CORSI	ENIT/ erogatori	giorni Innovativi*	N. ORS Totali	Diplomatici	Dirigenti	Altri	Funzionari IX - VII Q.F.	Impiegati VI - II Q.F.	Uomini	Donne	Totale		
Manutenzioni Organizzativi Interni	115	centro Informatica M.A.E.	363	2580	31			498	812	537	804	1341		
Nuove norme generali e di settore														
Formazione per la Dirigenza	8	Ammin. di governative e Istituzioni private	15	108		20		160		112	68	180		
Lingue	34	Istituzioni private	**	22820	37			164	257	178	280	458		
Altro ***	28	Ammin. di governative e Istituzioni private	100 ****	713	88		275	25	182	356	214	570		
TOTALE	185		478	26221	156	20	275	847	1251	1183	1366	2549		

* considerando una giornata innovativa di 7,52 ore e una settimana innovativa di 36 ore

** I Corsi di lingue, per un totale di 458 partecipanti sono stati effettuati fuori dell'orario di servizio

*** Sono compresi anche i corsi per aspiranti diplomatici e quelli per funzionari diplomatici

**** Per i corsi annuali dei diplomatici il numero delle ore è calcolato sulla base di atene

e non tenendo conto delle ore di applicazione negli Uffici.

Nota: Non sono conteggiate le ore di formazione e Seminari all'estero che riguardano complessivamente 40 partecipanti per periodi che variano da 5 a 30 giorni

MINISTERO DEI BENI CULTURALI
SCUOLA DEI BENI CULTURALI
Oriolo Romano (VT)

Status giuridico:

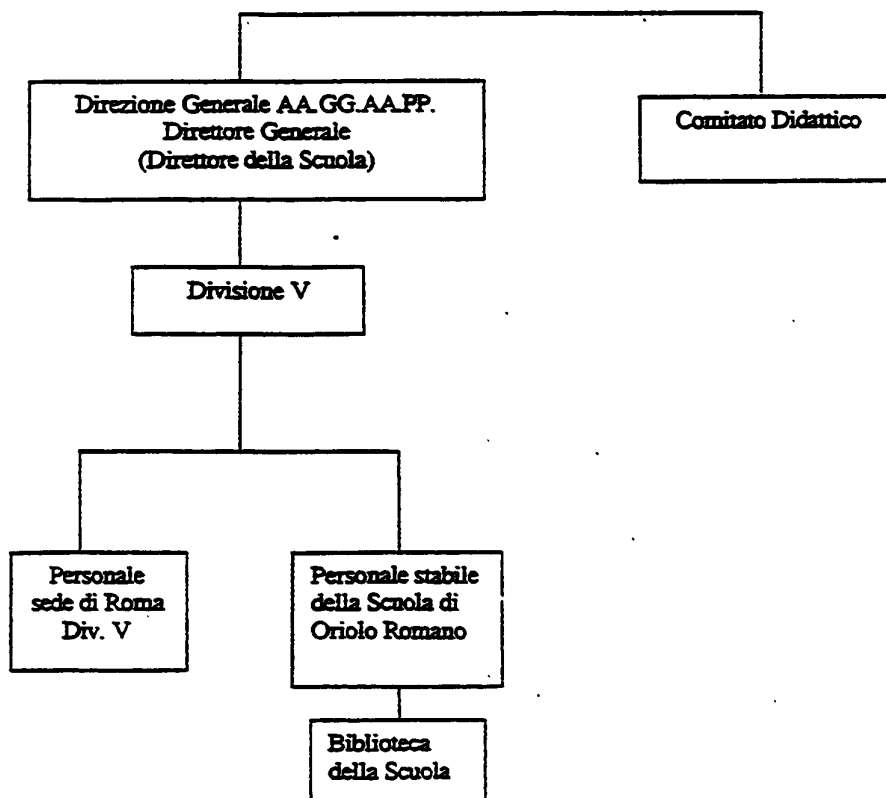
Scuola per la formazione e la qualificazione del personale del Ministero per i Beni Culturali e Ambientali istituita il 27 novembre 1979 in Oriolo Romano (VT).

Missioni e compiti:

La Scuola è stata istituita con lo scopo di realizzare dei corsi di formazione, qualificazione e aggiornamento a carattere residenziale per il personale dell'Amministrazione dei Beni Culturali e per il personale di altre Amministrazioni operanti nel settore, sulle problematiche riguardanti la tutela, la conservazione, la valorizzazione, la gestione e la fruizione dei beni culturali. Tali finalità potrebbero rendere utile la Scuola di Oriolo Romano come "centro studi" sia per gli Enti locali che per le Amministrazioni centrali (vedi art. 2 del decreto istitutivo del 27/11/1979. - In questo contesto è stata istituita la Biblioteca della Scuola con lo scopo di raccogliere testi riguardanti le tematiche dei beni culturali).

Struttura:

- Organigramma: Direttore della Scuola - Comitato didattico - Biblioteca - Uffici amministrativi.



Posizione rispetto all'Amministrazione: il Direttore della Scuola, gli addetti alla biblioteca ed agli Uffici amministrativi appartengono ai ruoli dell'Amministrazione. Il Comitato didattico è composto da Dirigenti Generali del Ministero e da docenti stabili della Scuola Superiore della Pubblica Amministrazione.

Personale: la Scuola si avvale di personale amministrativo e di personale docente. Il personale amministrativo in servizio è di 10 unità nel 1996 e di 14 unità nel 1997.

ANNO	LIVELLO					TOTALE
	VII	VI	V	IV	III	
1996	3	1	1	4	1	10
1997	3	1	3	6	1	14

La Scuola si avvale della collaborazione di docenti particolarmente esperti nelle materie tecnico-scientifiche, tipiche dei Beni culturali, sia interni che esterni all'amministrazione. Nel 1997 il corpo docenti è costituito da:

- docenti interni: n. 33 (dirigenti e noni livelli appartenenti ai ruoli del Ministero)
- docenti esterni: n. 11 (designati dai direttori dei corsi esperti sulle tematiche specialistiche trattate)
- N° esercitatori: ==
- N° tutor: ==

I compensi sono stati stabiliti con D.I. registrato al n. 228/94 dall'Ufficio Centrale del Bilancio di questo Ministero, e prevedono:

- docente per corsi rivolti al personale dirigente: £. 130.000 orarie;
- docente per corsi rivolti a personale di VII, VIII e IX livello: £. 100.000 orarie;
- docente per corsi rivolti a personale di VI livello o qualifiche inferiori: £. 70.000 orarie;
- esercitatore (previsto solo nei corsi per personale dirigente): £. 70.000 orarie;
- direttore del corso: £. 100.000 per ogni giorno di presenza;
- assistente: £. 50.000 orarie;
- conferenziere: £. 500.000 o 350.000 per conferenza, a seconda della categoria professionale del relatore.

Descrizione sintetica della struttura logistica: Scuola di formazione di Oriolo Romano - Indirizzo: Palazzo Altieri di Oriolo - proprietà locali: Soprintendenza Beni ambientali e architettonici del Lazio - stanze: n. 26 da letto per ospitare i corsisti - n. 2 uffici amministrativi - n. 1 aula di +-informatica (in allestimento) - n. 1 biblioteca che raccoglie dati pervenuti da anche altre Amministrazioni ed è aperta al pubblico in alcuni giorni della settimana. La suddetta biblioteca costituisce un punto di riferimento quale centro studi per i cittadini del Comune - n. 1 archivio generale contenente gli atti della Direzione Generale del personale - n. 1 sala convegni -

Attività realizzate nel corso dell'anno 1997

Nel 1997 sono stati realizzati complessivamente 18 corsi per un totale complessivo di 804 ore di formazione, che hanno interessato 635 partecipanti, di cui 144 dirigenti. Nello schema seguente sono riportati i dati relativi ai corsi distinti per tipologia.

TIPOLOGIA CORSI REALIZZATI	N. CORSI	N. ORE TOTALI	N. PARTECIPANTI					
			DIRIGENTI	FUNZIONARI IX - VII	IMPIEGATI VI - II	TOTALE	UOMINI	DONNE
Informatizzazione - Archivi	2	60		70		70	19	51
Nuove norme generali di settore: Corsi S.S.P.A. - 626/94 - Pensioni	11	552	144	299		443	266	177
Lingue	1	80		28	8	36	9	27
Altro	4	112			86	86	33	53
TOTALE	18	804	144	397	94	635	327	308

Per la realizzazione delle suddette iniziative la Scuola si è avvalsa per lo più di proprie strutture tra le quali l'ex Chiesa di Santa Marta di Roma e altre sedi logistiche sul territorio (Milano, Venezia, Napoli.....). In alcuni casi, i corsi sono stati realizzati da altre strutture: così i corsi relativi alle nuove norme (es. L. 626/94) sono stati realizzati in gran parte dalla Scuola Superiore della Pubblica Amministrazione; mentre il corso di lingue è stato erogato da una struttura privata.

Le lezioni dei docenti sono state registrate su cassette stereo per poter procedere ad una elaborazione successiva ai fini di consentire una raccolta sistematica in apposite pubblicazioni a cura del Poligrafico dello Stato.

Finanziamenti e spese sostenute per l'anno 1997

Il funzionamento della Scuola di formazione e il pagamento dell'attività di docenza gravano sul cap. 1074 del Bilancio di questo Ministero, il cui importo per l'anno 1997 è di £. 159.800.000. E' da notare che la percentuale di unità formate è molto scarsa rispetto al totale del personale del Ministero a causa della limitatezza dei fondi sul capitolo ordinario.

Il costo complessivo della struttura risulta così ripartito:

£. 252.000.000 (circa) per stipendi ai dipendenti;

£. 8.400.000 per manutenzione macchine ed attrezzature;

£. 249.000.000 per arredi (spesa sostenuta con finanziamento speciale - Legge 84/90).

Spese per l'attività svolta: spesa docenti di corsi realizzati all'interno: £. 40.764.000 - Spesa per docenti di corsi affidati all'esterno: £. 3.956.000.

Spese per missione di docenti interni e personale che ha partecipato ai corsi: £. 89.849.685.

STRUTTURA	DOCENZA	MISSIONI	TOTALE
509.400.000	44.720.000	89.849.685	643.969.685

Finanziamenti straordinari. Il capitolo 7504 si riferisce ad uno stanziamento straordinario di £. 10 miliardi di cui alla L. 84/90 (spese per l'attuazione del piano organico di inventariazione, catalogazione, elaborazione della carta del rischio) che ha permesso di svolgere azione di formazione mirata su materie di interesse specifico e/o specialistico per l'Amministrazione. I corsi, che hanno raggiunto fino ad oggi circa 2.600 dipendenti, sono stati svolti in parte direttamente, con grande risparmio di spesa, dalla Scuola, e in parte sono stati affidati a Consorzi (ENIDATA, ATHENA, ISI).

MINISTERO DELLE COMUNICAZIONI**ISTITUTO SUPERIORE DELLE COMUNICAZIONI
E DELLE TECNOLOGIE DELL'INFORMAZIONE****Status giuridico, missioni e compiti:**

L'Istituto Superiore delle Poste e delle Telecomunicazioni, istituito con la Legge 24.03.1907 n. 111 e riordinato, successivamente alla trasformazione dell'Amministrazione delle Poste e delle Telecomunicazioni in Ente Pubblico Economico, in Istituto Superiore delle Comunicazioni e delle Tecnologie dell'Informazione dalla L. 31.07.1997 n. 249 è l'organo di studio e consulenza tecnica scientifica del Ministero delle Comunicazioni e costituisce una Direzione Generale del Ministero stesso con sede in Roma viale America 201.

L'Istituto, oltre i compiti di studio e ricerca scientifica, certificazione, normazione e sperimentazione, effettua:

- attività di formazione professionale per il personale del Ministero
- formazione post-universitaria altamente specializzata nel settore delle telecomunicazioni

L'attività di formazione professionale è rivolta principalmente allo sviluppo ed ai mutamenti delle comunicazioni sia sotto il profilo tecnico scientifico che economico regolamentare ed è realizzata tramite la Scuola Superiore di Specializzazione in Telecomunicazioni che, istituita in seno all'Istituto stesso con R.D. 19.08.1923 n. 2483, cura l'organizzazione di corsi post-universitari di specializzazione in Telecomunicazioni.

La Scuola costituisce, infatti, la struttura attraverso cui l'Istituto Superiore, che a seguito della trasformazione dell'ex Amministrazione P.T. si è trovato a dover riorganizzare ex novo il settore formazione, realizza l'attività di formazione professionale.

2 - Struttura organizzativa

PERSONALE			N. DOCENTI		N. ESERCITI.	N. AULE	N. LABORAT.
DIRIGENTI	FUNZIONARI	TOTALE	INTERNI	ESTERNI			
1	2	3	53	26	14	3	18

Alla Scuola Superiore di Superiore di Specializzazione in Telecomunicazioni, diretta dal Direttore dell'Istituto Superiore, alla data del 31.12.96 e del 31.12.97 erano applicate una unità con funzioni di Segretario ed una unità di VII livello.

Non disponendo di docenti stabili, gli incarichi sono conferiti, in relazione ai singoli interventi formativi, a docenti e ricercatori universitari, dirigenti e funzionari dello Stato nonché a dirigenti di azienda ed esperti nei settori interessati. Il numero indicato in tabella si riferisce ai docenti incaricati per l'anno 1997. Quanto all'entità dei compensi di docenza, occorre distinguere l'attività di specializzazione post-universitaria da quella di formazione professionale. Per la prima, infatti, i compensi sono quelli previsti dai contratti universitari e cioè L. 200.000 lorde orarie per la docenza e L. 150.000 per le esercitazioni. Per l'attività di formazione professionale, invece, si applica la retribuzione prevista per gli incarichi presso la Scuola Superiore della P.A.

L'Istituto Superiore, i cui locali sono di proprietà pubblica, dispone per il settore formazione di 3 stanze, 3 aule di 100 posti ciascuna, di un'aula di informatica con sei postazioni P.C. Pentium 133 Mhz - 16 Mbite di RAM - lettore di CD-ROM, sistema operativo Windows 95, collegate alla propria rete LAN. Per le attività pratiche utilizza i 17 laboratori allestiti nel proprio ambito per lo svolgimento dei servizi di prova di conformità. Dispone, inoltre, della Biblioteca e del servizio mensa del Ministero.

L'attrezzatura didattica è costituita oltre che dalle lavagne luminose tradizionali dai citati P.C. e da 3 video proiettori trasportabili ad alta luminosità - mod. Liesegang DV 280.

XIII LEGISLATURA - DISEGNI DI LEGGE E RELAZIONI - DOCUMENTI

3 - Attività realizzate nel 1997

TIPOLOGIA CORSI	n. corsi	n. edizioni per corso	Durata corso		n. ore finali	Soggetto erogatore			n. partecipanti					n. ore partecip.		
			ore	RR		interno	esterni		dirigenti	funz. IX - VII	imp. VI - II	totale	maschi		donne	
							pubblico	privato								
Mantenimenti interni	7	1	29	4	205	2		5			1	20	22	43		1247
Informazione	14	2-3	28	7	979	2		12				76	56	132	50	3696
Nuove norme generali e di settore	7	1	32	5	224		1	6				15	5	20	19	640
Formazione per la dirigenza																
Lingue																
Altro	6	1	396	55	2376	6						100	120	220	209	95040
TOTALE	34				3784	10	2	23			1	211	203	415	321	100.623

Il 1997 è il primo anno dall'istituzione del neo Ministero delle Comunicazioni in cui l'Istituto Superiore ha effettuato attività di formazione professionale con lo svolgimento di 34 corsi per complessive 415 unità e 3784 ore di formazione.

Gli interventi formativi hanno riguardato prevalentemente materie istituzionali e specialistiche. Per quanto riguarda la formazione informatica sono stati effettuati 2 corsi di alfabetizzazione a docenza interna in 23 edizioni, per complessive 113 unità ed un percorso formativo di aggiornamento presso strutture private per 19 programmatori.

I dati relativi alla tipologia "Altro" riguardano i 2 corsi di specializzazione post-universitaria, che hanno interessato 100 ingegneri per complessive 1440 ore di lezione e 4 corsi organizzati per 120 Revisori e Periti tecnici dei ruoli della Polizia di Stato, per una durata complessiva di 936 ore di lezione.

4 - Finanziamenti e spese sostenute nell'anno 1997

Tab. 1 Finanziamenti e spese per la struttura

Cap. 1504 Funzionamento ISCTI	Spese di gestione	Acquisto attrezzature didattiche	Totali
1.170.000.000	5.400.000	73.000.000	78.400.000

Tab. 2: Finanziamenti, spese e ricavi per la formazione

Cap 1502 Attività formativa	Missioni Cap. 1025	Spese docenza interna	Iscrizioni a corsi presso ist. private	Iscrizioni a corsi presso ist. pubbliche	Spese di missione	Ricavi
515.000.000	336.000.000	316.500.000	105.456.000	3.000.000	12.013.000	66.730.000

Nei conteggi dei costi della formazione non si è tenuto conto delle spese per la struttura (ammortamento locali, manutenzione ecc.) che, facendo carico a capitoli di bilancio relativi all'intero Ministero sono di difficile quantificazione. Sono state invece quantificate (tab.1) le spese di gestione e di acquisto delle attrezzature e del materiale didattico, che gravano sul capitolo relativo al funzionamento dell'Istituto Superiore. La spesa di retribuzione del personale, gravante anch'essa su diverso capitolo di bilancio, è stata stimata in L. 62.000.000

In relazione alle spese per l'attività didattica (tab. 2) si è tenuto conto dei costi sostenuti per la docenza, per l'iscrizione a corsi presso strutture pubbliche e private e delle spese di missione, che non sono comprese nel finanziamento per la formazione.

Sono stati, infine, indicati alla voce "ricavi" i rimborsi ricevuti per l'organizzazione dei corsi in favore del personale del Ministero dell'Interno.

**MINISTERO DELLA DIFESA
SCUOLA DI FORMAZIONE E PERFEZIONAMENTO
DEL PERSONALE CIVILE DELLA DIFESA
ROMA**

Anno di istituzione: D.M. 16 NOVEMBRE 1963

Missione e compiti: La Scuola svolge presso l'Amministrazione Centrale, gli AA.CC.PP., gli Enti, gli Stabilimenti, gli Arsenali dell'Esercito, della M.M. e della A.M. corsi e/o seminari di **formazione, aggiornamento, specializzazione e riqualificazione tecnica-amministrativa.**

Svolge - su incarico degli Stati Maggiori - corsi in materia di **tecniche manageriali, giuridiche amministrative per il personale militare.**

Produzione in proprio: Pubblicazioni, audiovisivi, compendi etc.

Docenti stabili: 0

Docenti interni all'P.A. di dirigenti e/o esperti nei singoli settori:

N. 140 comprensivi di quelli che svolgono attività didattica c/o la sede centrale e di quelli che la svolgono c/o enti periferici.

Docenti esterni: N. 80 - Personale altamente qualificato proveniente dalla P.A., dalle Università pubbliche e private, dalla Magistratura, da Enti pubblici, Aziende e Società.

Esercitori: Non esistono esercitori stabili e provvedono i docenti.

Tutor: N. 6 - Non esistono tutor stabili. Si provvede per i corsi in sede con il personale della Scuola. Per i corsi periferia si è provveduto con un coordinatore in sede: N. 35

Compensi ora:

. 75.000 lorde	per corsi Dirigenti
. 60.000 lorde	per corsi da IX a VII q.f.
. 30.000 lorde	per corsi da VI a III q.f.
. 45.000 lorde	per corsi di lingue
. Esercitazioni	50% dell'importo orario
. Commissioni	1/3 dell'importo orario.

Struttura logistica:

INDIRIZZO: Via Mattia Battistini n. 113-117

PROPRIETA' LOCALI: privata

MQ A DISPOSIZIONE: n. 2.200

NUMERO STANZE PER UFFICI: 25

NUMERO AULE: 12

NUMERO LABORATORI DI LINGUE AUDIO-ATTIVO: 1

NUMERO LABORATORIO INFORMATICA: 1

NUMERO LABORATORIO AUDIOVISIVO CON MONTAGGIO R.V.M.: 1

BIBLIOTECA: n. 1

Attrezzature didattiche:

. Lavagne luminose:	n° 14
. Video-registratori :	n° 3
. Lettori:	n° 2
. Video proiettore:	n° 1
. Data display:	n° 1
. Televisori:	n° 8
. Telecamere:	n° 1
. Proiettori diapositive:	n° 4
. Macchina fotografica:	n° 1
. Registratori audio:	n° 6
. Antenna satellitare motorizzata:	n° 1
. P.C. portatile per esercitazioni in aula:	n° 1
. Video cassette:	n° 50
. Fotoriproduttori:	n° 6
. Rilegatrici:	n° 2

Centri residenziali: La Scuola organizza corsi di aggiornamento sulle normative tecniche relative alla evoluzione delle applicazioni tecnologiche su apparati complessi, sistemi, macchine utensili, motori etc., utilizzando laboratori tecnici, gabinetti scientifici e reparti di lavorazioni siti in Arsenali e stabilimenti militari.

ATTIVITÀ REALIZZATA NEL CORSO DEL 1997

TIPOLOGIA CORSI REALIZZATI	NUMERO CORSI	NUMERO ORE Totali	NUMERO PARTECIPANTI							
			DIRIGENTI		FUNZIONARI IX. VII LIV.		IMPIEGATI VI. II LIV.	TOTALE	UOMINI	DONNE
			Mil.	Dir.	Mil.	Civ.				
MUTAMENTI ORGANIZZATIVI INTERNI	4	126				91		91	44	47
INFORMATIZZAZIONE	31	2445	23		34		494	551	276	275
NUOVE NORME GENERALI E DI SETTORE	84	4354	89	8	838	271	493	1699	1455	244
FORMAZIONE PER LA DIRIGENZA	9	241	143	7				160	157	3
LINGUE	18	1809		3		77	149	229	84	145
ALTRO Tecnologie avanzate	34	1447	173			39	739	951	846	105
TOTALE	180	10422	438	18	838	512	1875	3681	2862	819

ANNO 1997

FINANZIAMENTOFINANZIAMENTO STRUTTURA

- Cap. 2806 Canone locazione	686.160.980
- Cap. 2807 Acea-Enel-Riscaldam.	25.000.000
- Cap. 1086 Telecom compreso affitto coppie	56.952.000
- Cap. 1110 Tassa rifiuti	568.000
- Manutenzioni locali	50.000.000
Totale	818.680.980

FINANZIAMENTO ATTIVITA'

- Cap. 1674 S.M.D.	63.000.000
U.S.G.	475.000.000
- Cap. 1500 Attuazione Corsi Mil.	15.000.000
- Cap. 1603/E Missione partecipanti	310.000.000
- Cap. 1603/E e Cap. 1603/F Missione pers.imp. ed operaio della Scuola	11.000.000
- Cap. 1406 Attuazione Corsi CAAF	2.000.000
- Cap. 1604/E Viaggio di studio in Inghilterra	36.153.000
- Attuazione corsi Arma CC	7.500.000
- Cap. 1675	300.000.000
Totale	1.219.653.000

PERSONALE

- Cap. 1595 Retribuzione fissa	1.294.313.000
- Cap. 1602/E - 1602/F Retribuzione accessoria	32.215.000
- Cap. 1621 - 1622 Produttività	50.940.000
Totale	1.377.468.000

SPESE A CONSUNTIVOCOSTI A CONSUNTIVO STRUTTURA

Totale 818.680.980

COSTI A CONSUNTIVO ATTIVITA'

Totale 1.008.312.000

COSTI A CONSUNTIVO PERSONALE

Totale 1.377.468.000

ANNO DI RIFERIMENTO	NUMERO DEI CORSI*	NUMERO DEI DISCENTI	NUMERO DELLE ORE DIDATTICHE
1992	32	727	1924
1993	65	1273	3457
1994	103	1558	4861
1995	116	1600	7197
1996	122	2343	8779
1997	180	3881	10.422

* NUMERO DEI CORSI : (FORMAZIONE, AGGIORNAMENTO, QUALIFICAZIONE, PERFEZIONAMENTO, SEMINARI)

MINISTERO DELLE FINANZE

SCUOLA CENTRALE TRIBUTARIA "EZIO VANONI"

STATUS GIURIDICO, ANNO DI ISTITUZIONE, SEDE

La Scuola Centrale Tributaria "Ezio Vanoni" (S.C.T.) è un ufficio centrale del Ministero delle finanze con sede in Roma (dispone di 4 sedi periferiche).

E' stata istituita con legge 29.04.1957 n. 310 modificata dall'art.5 della legge 358/91 sulla ristrutturazione del Ministero delle finanze.

Il D.L. 8.8.1996 n. 437 convertito in L. 24.10.1996, n. 556 integra all'art. 7 comma 4 i compiti istituzionali della S.C.T.

Attualmente il regolamento recante le norme per il funzionamento della S.C.T. è contenuto nel D.P.R. 31.07.1996 n. 526.

MISSIONE E COMPITI

A termini di regolamento la S.C.T. provvede alla formazione, specializzazione e aggiornamento del personale civile e militare dell'Amministrazione finanziaria attraverso l'organizzazione e lo svolgimento di corsi, seminari e conferenze. Promuove e sviluppa anche attività di studio e di ricerca.

Su direttiva del Ministro delle finanze, partecipa alla elaborazione degli studi di settore previsti dalla normativa vigente.

Può svolgere corsi in materia tributaria anche per il personale appartenente ad altre amministrazioni dello Stato, di Enti pubblici (anche esteri), di associazioni professionali e di categoria che ne facciano richiesta

STRUTTURA ORGANIZZATIVA

La S.C.T. è un ufficio centrale posto alle dirette dipendenze del Ministro delle finanze .

Gli organi della S.C.T. sono:

IL RETTORE, scelto fra i professori dell'Università, è nominato con decreto del Ministro delle Finanze, dura in carica due anni e può essere riconfermato. E' il responsabile dell'attività didattica-scientifica .

Nello svolgimento della propria attività è coadiuvato da un Prorettore nominato dal Rettore tra i professori stabili all'atto del suo insediamento.

- **IL COMITATO**

E' presieduto dal Rettore ed è composto dai vertici del Ministero delle finanze dal Prorettore e dal direttore amministrativo. Ha funzioni consultive e coadiuva il Rettore nella predisposizione e nello svolgimento dei programmi didattici. Di regola si riunisce due volte l'anno.

- **IL DIRETTORE AMMINISTRATIVO**

E' il responsabile dei servizi e delle attività organizzative della Scuola, ivi comprese le sedi periferiche.

L'attività amministrativa della S.C.T. viene organizzata e gestita da quattro divisioni (dal 1998 ripartite in sezioni), le cui competenze specifiche sono stabilite con provvedimento del direttore amministrativo, approvato dal Rettore.
Nell'ambito della scuola sono costituiti quattro dipartimenti didattici con funzioni di ausilio al Rettore nella ricerca e nella predisposizione dei programmi didattici.

DOCENTI E COMPENSI

Nel corso del 1997 l'attività didattico scientifica è stata svolta da n. 219 docenti interni, 8 docenti stabili e 295 docenti esterni
Il compenso per ciascuna ora di lezione ammonta a L.171.000 lorde

DESCRIZIONE SINTETICA DELLA STRUTTURA LOGISTICA DELLA SEDE CENTRALE E DELLE SEDI PERIFERICHE

	ROMA	PALERMO	TORINO	BOLOGNA	BARI
PROPRIETA'	DEMANIO	DEMANIO	DEMANIO	INPDAP	DEMANIO
INDIRIZZO	Via Maresciallo Caviglia, 24	Via Maqueda, 206	Strada della Bertia, 20 Collegno (TO)	Via Aldo Moro, 44	Via Amendola, 164/a
DIMENSIONI	mq. 8000	mq. 360	mq. 630	mq. 350	mq. 1200
N. STANZE	35	7	6	6	14
N. AULE	22 di cui 8 informatizzate, 1 multimediale, 1 adibita a lab. linguistico, 1 per videoconferenze	10 di cui 1 informatizzata	3 + 1 laboratorio informatico	2	3 di cui 1 informatizzata
BIBLIOTECA	1	---	---	1	1
ATTREZZATURE DIDATTICHE	VARIE	VARIE	VARIE	VARIE	VARIE

ATTIVITA' REALIZZATE NEL CORSO DEL 1997

Nel corso del 1997 sono stati attivati 168 corsi, tutti realizzati direttamente dalla S.C.T. Il 2.10. 97 si è tenuto, presso la sede di Roma, un seminario in videoconferenza sulla "Formazione EURO" con la partecipazione di n. 5 docenti e rivolto a 59 discenti (45 maschi + 14 femmine) di cui 25 Dirigenti, 18 discenti della IX q.f. e a 16 della VII q.f.

XIII LEGISLATURA - DISEGNI DI LEGGE E RELAZIONI - DOCUMENTI

TIPOLOGIA CORSI REALIZZATI	N. CORSI	N. ORE TOTALI	N. PARTECIPANTI					
			DIRIGENTI (.)	FUNZIONARI (X-VII liv.)	IMPIEGATI VI-II liv.	TOTALE	UOMINI	DONNE
MUTAMENTI ORGANIZZATIVI INTERNI	12	443	37	316	35	388	222	166
INFORMATIZZAZIONE	45	3.808	-	265	399	664	387	277
NUOVE NORME GENERALI E DI SETTORE	62	4.827	272	1.057	37	1.346	919	427
FORMAZIONE PER LA DIRIGENZA	4	259	33	239	27	299	247	52
LINGUE	7	408	18	52	-	70	49	21
ALTRO	38	914	27	241	269	537	324	213
TOTALE	168	10.659	387	2.150	767	3.304	2.148	1.156

(.) COMPRESI ANCHE PARTECIPANTI ESTERNI

SPESE PER LA FORMAZIONE			
DOCENZA	ISCRIZIONE A CORSI PRESSO PRIVATI	MISSIONI	TOTALE
1.819.351.000	-	216.030.000	2.035.381.000

N.B. IL COSTO EVIDENZIATO SOTTO LA VOCE MISSIONI SI RIFERISCE ESCLUSIVAMENTE ALLA INDENNITA' EROGATE A TALE TITOLO AI DOCENTI CONSIDERATO CHE PER GLI ALLIEVI VI PROVVEDONO LE AMMIN. DI APPARTENENZA

FINANZIAMENTI E SPESE SOSTENUTE NELL'ANNO 1997

Nel 1997 lo stanziamento complessivo di 4,1 miliardi sul cap. 1140 è stato destinato, per circa 2,5 miliardi, a spese direttamente connesse all'attività didattica (compensi ai docenti, ai conferenzieri, ai componenti dei gruppi di lavoro e delle Commissioni, ma anche indennità e rimborsi relativi agli incarichi di missione nonché spese per l'acquisto di materiali didattici, di studio, di documentazione e di informazione per il funzionamento di aule e laboratori ed infine le indennità spettanti al Rettore).

La restante quota è stata destinata alle spese per il funzionamento della struttura nella sua globalità.

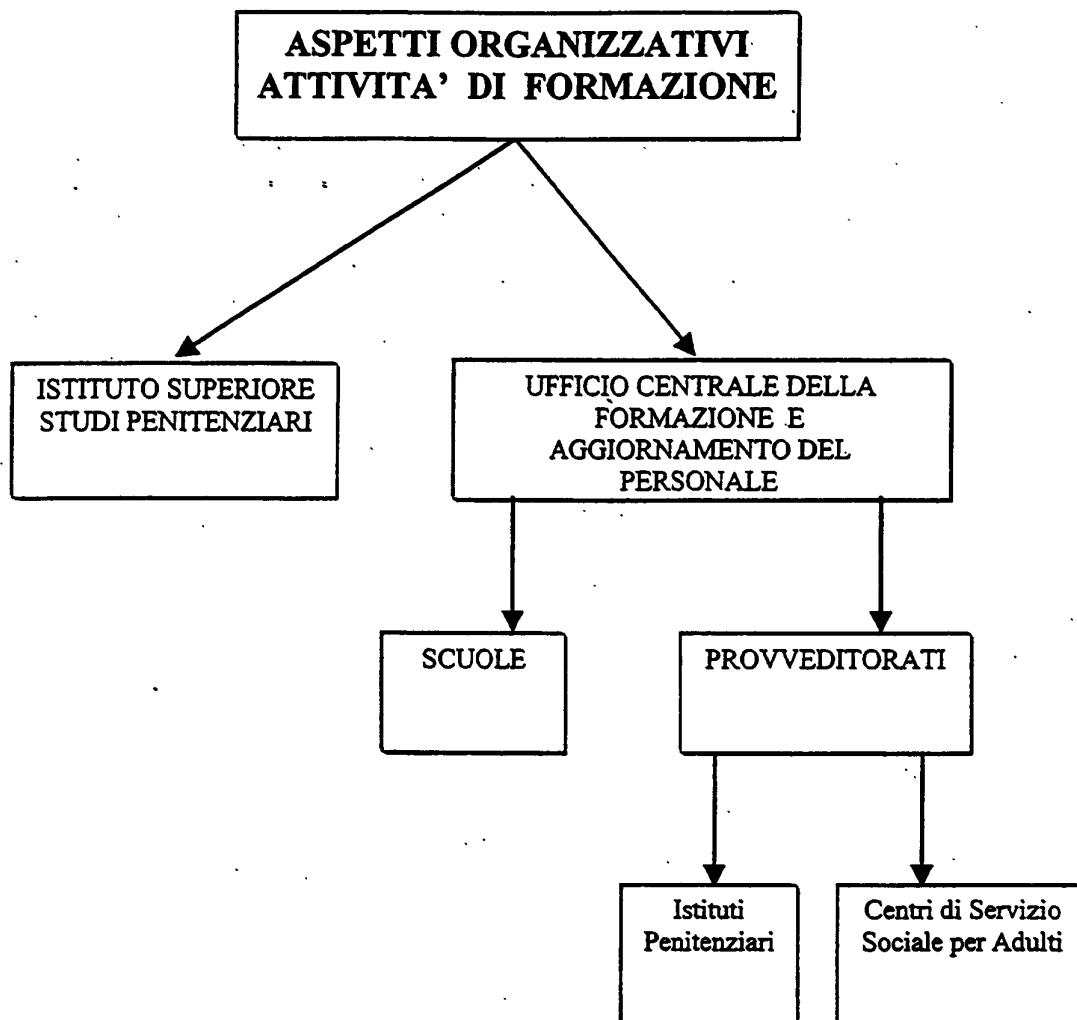
MINISTERO DI GRAZIA E GIUSTIZIA**UFFICIO CENTRALE DELLA FORMAZIONE
E AGGIORNAMENTO DEL PERSONALE****DATI E NOTIZIE RIGUARDANTI LE SCUOLE DI FORMAZIONE E
AGGIORNAMENTO DEL CORPO DI POLIZIA E DEL PERSONALE
DELL'AMMINISTRAZIONE PENITENZIARIA**

L'Ufficio Centrale della Formazione e Aggiornamento del personale coordina 8 Scuole dell'Amministrazione:

- Scuola Roma Cairo Montenotte
- Scuola Monastir
- Scuola Roma via di Brava
- Scuola Sulmona
- Scuola Parma
- Scuola Portici
- Scuola Roma Casal di Marmo
- Scuola Verbania

Ogni sede, diversa per capacità e ricettività, presenta un assetto organizzativo funzionante su due settori fondamentali comuni: il settore logistico-alloggiativo e quello didattico, all'interno dei quali si individuano aree di attuazione delle iniziative formative e servizi di amministrazione, di contabilità, di gestione del personale di ogni ordine e grado, appartenente sia al Corpo di polizia penitenziaria, che ad altre e diverse categorie e profili professionali preposto a tali servizi.

Dal momento che i corsi di formazione hanno carattere di residenzialità, le Scuole sono fornite di strutture e infrastrutture di supporto atte ad accogliere gli allievi, con una maggiore funzionalità per tutto il periodo dedicato alla formazione e all'aggiornamento (infermeria, trasporto, magazzino vestiario, tipografia, ecc).



INDIVIDUAZIONE DEI DOCENTI E COMPENSI

Per ciò che concerne gli incarichi di docenze, in considerazione del fatto che l'Amministrazione non ha docenti stabili, questa si avvale della collaborazione di personale interno ed esterno ad essa, sulla base di un elenco docenti formulato da questo Ufficio ed in possesso di ciascuna Scuola, i cui criteri di individualizzazione e di selezione, per le singole sedi formative, sono stati indicati con nota circolare n. 252063/5i del 5 agosto 1993.

Si fa presente che i docenti vengono incaricati per svolgere le attività di insegnamento, in ragione della suddivisione numerica delle sezioni didattiche costituite in base al numero dei partecipanti alle varie iniziative, tenuto conto che ogni sezione consta mediamente di circa 60/80 unità.

Nel rispetto di una equa valorizzazione degli aspiranti all'incarico, la massima attenzione è posta nella scelta dei docenti onde poter garantire la turnazione nell'assegnazione degli incarichi.

I compensi lordi per l'insegnamento e per l'addestramento pratico nei corsi svolti presso le Scuole dell'Amministrazione, rivolti al personale appartenente al Corpo di polizia penitenziaria, sono stabiliti con apposito Decreto del Ministro di Grazia e Giustizia, di concerto con il Ministro del Tesoro del 25.3.92 registrato alla Ragioneria Centrale il 30.4.92 e alla Corte dei Conti il 5.10.92.

I compensi orari lordi corrisposti, invece, nelle attività di formazione, aggiornamento e specializzazione professionale del personale appartenente ad altri ruoli e profili professionali, sono stabiliti con apposito Decreto del Ministro di Grazia e Giustizia, di concerto con il Ministero del Tesoro, del 9.10.1990 registrato alla Corte dei Conti il 12.3.91.

Per coloro che vengono incaricati di svolgere attività esercitativa e/o addestrativa, nonché funzioni di "tutoring" nell'ambito delle iniziative di formazione ed aggiornamento rivolte a personale appartenente al Corpo di Polizia Penitenziaria si precisa che allo stato attuale non è previsto alcun compenso.

LE ATTIVITA'

L'Ufficio ha articolato, nell'anno 1997, iniziative rivolte a:

FORMAZIONE DI BASE per l'immissione in ruolo del personale nuovo assunto, finalizzata all'acquisizione della consapevolezza del ruolo e delle competenze specifiche per il raggiungimento dei fini istituzionali.

Un discorso particolare merita la formazione di base della Polizia Penitenziaria per i compiti ad essa demandati dalla vigente normativa, considerato, altresì, che il Corpo svolge servizi armati ed il gravoso compito delle traduzioni dei detenuti ed internati.

PERFEZIONAMENTO E AGGIORNAMENTO di tutto il personale in servizio, mirati alla conoscenza dell'evoluzione dei riferimenti normativi ed operativi, all'adeguamento dell'attività lavorativa ai mutamenti organizzativi e tecnologici (informatica) nonché al perfezionamento delle strategie operative.

In particolare:

PER IL CORPO DI POLIZIA PENITENZIARIA

Presso le otto Scuole di formazione di Cairo Montenotte, Monastir, (dal luglio 1997 chiusa per ristrutturazione), Parma, Portici, Roma Casal del Marmo, Roma Via di Brava, Sulmona, Verbania sono state effettuate le seguenti attività formative.

Formazione di base

OBIETTIVI:

- fornire le cornici teorico-normative di base riferite al costo lavorativo;
- fornire le conoscenze fondamentali per l'agito professionale in ragione dei compiti e delle funzioni proprie del ruolo di appartenenza;
- fornire la conoscenza delle tecniche e l'acquisizione di capacità operative tali da favorire, attraverso lo sviluppo di corrette modalità relazionali, l'integrazione operativa con le diverse figure professionali presenti nel settore penitenziario;

- avviare attraverso il percorso di professionalizzazione il processo di consapevolezza del "sè professionale".

Nei primi mesi dell'anno sono state ultimate quelle iniziative che avevano preso avvio nel decorso 1996:

- n. 1 Corso rivolto a n. 673 unità di allievi agenti ausiliari presso le Scuole di Cairo Montenotte e Parma - dal 25.11.1996 al 25 febbraio 1997.
- n. 2 Corsi di formazione: uno rivolto a n. 232 unità di polizia penitenziaria femminile, provenienti dalle idonee al Concorso pubblico a n. 1.220 posti di allievi agenti di polizia penitenziaria presso la Scuola di Verbania, dal 7.10.1996 al 15.3.1997 e l'ultimo per n. 810 unità maschili e femminili - provenienti dagli idonei al Concorso pubblico a n. 1.220 posti di allievo agente di polizia penitenziaria, presso le Scuole di Monastir, Portici, Sulmona e Roma Via di Brava - dal 16.12.1996 al 24.5.1997.

Totale complessivo n. 1.042 unità *

Inoltre sono stati realizzati:

- n. 2 Corsi di formazione per agenti ausiliari, di cui al comma 7 art.5 del decreto legislativo 30 ottobre 1992, n. 443, che al termine del II° anno di servizio hanno presentato richiesta al fine di essere immessi nel ruolo degli agenti di polizia penitenziaria: uno presso la Scuola di Verbania - dal 14.4.1997 al 9.7.1997 per n. 169 unità; l'altro presso la Scuola di Parma per n. 257 unità - dall'8.9.1997 al 5.12.1997

Totale complessivo n. 426 unità.*

- n. 2 Corsi di formazione per gli idonei al Concorso pubblico a n. 1.220 posti di allievo agente di polizia penitenziaria: uno presso le Scuole di Cairo Montenotte e Parma dal 17.3.1997 all'8.8.1997, per n. 727 unità; l'altro presso la Scuola di Roma Via di Brava per n. 142 unità.

Totale complessivo n. 869 unità.*

- n. 2 Corsi di formazione rivolti alle unità assunte ai sensi della legge 15 novembre 1996, n. 579 e provenienti dalle Forze Armate e dall'Arma dei Carabinieri e Forze di Polizia; uno presso le Scuole di Cairo Montenotte e Verbania - dall'8.9.1997 al 5.12.1997 per un totale di n. 550 unità e l'altro presso le Scuole di Parma, Portici, Roma Via di Brava, Sulmona e Verbania dal 15.12.1997 al 27.3.1998 per un totale di n. 1.250 unità.

Totale complessivo n. 1.800 unità.*

Sono stati, inoltre svolti:

- n. 2 Corsi di qualificazione professionale per la nomina a Vice Sovrintendente del Corpo di polizia penitenziaria, rivolto a personale interno proveniente dai ruoli di agente e di assistente, ai sensi delle lettere a) e b) art. 16 del decreto legislativo 30 ottobre 1992, n. 443 e successive modifiche.

- lett. a) art. 16 D.Lgs. n. 443/92 - n. 209 unità - Scuola di Sulmona - dal 9.6.1997 al 5.12.1997;
- lett. b) art. 16 D.Lgs. n. 443/92 - n. 79 unità - Scuola di Portici - dal 15.9.1997 al 10.12.1997.

Specializzazione e qualificazione professionale

Obiettivo - favorire l'acquisizione di specifiche abilità tecniche per lo svolgimento di particolari compiti e mansioni.

Iniziative effettuate in collaborazione con il Dicastero della Difesa:

- n. 3 Corsi per la qualifica di "armaiolo" per un totale di n. 60 unità;
- n. 1 Corso per la qualifica di "Capo Armaiolo" per un totale di n. 17 unità;
- n. 4 Corsi per il rilascio dell'abilitazione alla guida "Patenti D" per un totale di n. 505 unità.

*NB. Le unità sono quelle avviate alle iniziative.

Inoltre:

- n. 2 Corsi di formazione per appartenenti al Gruppo operativo mobile del Corpo di polizia penitenziaria per n. 60 unità;

Tali iniziative hanno avuto una diversa progettazione formativa, dal momento che il suddetto gruppo è stato riorganizzato nelle sue linee strutturali ed operative.

- n. 1 Corso per la qualifica di Istruttore di Tiro per un totale di n. 25 unità;

Sono stati organizzati dal Gabinetto del Ministero di Grazia e Giustizia, con l'ausilio delle strutture della Scuola di Formazione e Aggiornamento del Corpo di polizia e del personale dell'Amministrazione Penitenziaria di Roma - Casal del Marmo, n. 2 corsi per l' "Accesso Cifra", ai quali hanno partecipato sia unità del Corpo di polizia penitenziaria, che funzionari della Direzione Generale Affari Penali e personale dell'Amministrazione penitenziaria di vari ruoli e qualifiche.

E' proseguita, inoltre, l'attività formativa rivolta al personale del Corpo di polizia penitenziaria, impegnato nel servizio delle traduzioni e piantonamenti dei detenuti su tutto il territorio nazionale, con l'articolazione di "Incontri di informativa operativa".

Per il personale amministrativo e tecnico del comparto ministeri

La formazione del personale neo assunto dal comparto ministeri ha interessato, per il 1997, 87 assistenti sociali che hanno preso servizio nel mese di luglio. Il corso, della durata complessiva di n. 4 mesi è stato articolato in moduli di inserimento operativo nelle sedi di servizio seguito da trainers e moduli di approfondimento teorico e metodologico realizzati presso la Scuola di Formazione di Roma.

Particolare impulso è stato dato alla formazione decentrata realizzata nelle singole Regioni e coordinate dai Provveditorati Regionali.

Sullo specifico tema della tossicodipendenza, come per i decorsi anni, vi è stata un'intensa attività formativa rivolta non solo agli operatori penitenziari, ma anche agli operatori dei SERT e del privato sociale coinvolti nella realizzazione dei progetti trattamentali per i detenuti tossicodipendenti.

E' stato pertanto elaborato un programma, che si allega, di formazione permanente in sede decentrata, in fase di attuazione, scaturito dalla ineludibile necessità di predisporre interventi integrati nell'ottica da un lato della prevenzione primaria e secondario e dall'altro del trattamento e reinserimento dei detenuti tossicodipendenti.

Percorso formazione su tematiche specifiche

Corso donne detenute tossicodipendenti

DURATA: 24 ore complessive.

Corso disagio psichico

DURATA: 36 ore complessive.

Corso detenuti stranieri tossicodipendenti

DURATA: 4 giorni

Corso Alcooldipendenza

DURATA: 5 giorni.

Un ulteriore impegno formativo è scaturito dall'attuazione del D.Lgs. 626/94 con la realizzazione di 11 "edizioni del corso per i datori ed i responsabili della sicurezza" che ha complessivamente raggiunto 437 operatori.

Con la realizzazione del corso di formazione "Sicurezza sul lavoro" l'Amministrazione ha voluto inviare a tutte le strutture un segnale forte di attenzione, per la problematica della sicurezza sui luoghi di lavoro.

XIII LEGISLATURA - DISEGNI DI LEGGE E RELAZIONI - DOCUMENTI

1997					
ATTIVITA' FORMATIVA SVOLTA DAL D.A.P. ai sensi del D.P.R. 309/90 art. 135					
TIPOLOGIA CORSI REALIZZATI	DURATA in giorni	N° CORSI		TOTALE	COSTO GLOBALE stanziato
		previsti*	realizzati	Personale partecipante	
PERCORSO INFORMAZIONE					
Ciclo di conferenze su: Tossicodipendenza	2	13	9	210	
Ciclo di conferenze su: Alcolodipendenza	2	12	4	112	
PERCORSO TRATTAMENTO					
Corso di 1° Livello	12	6	4	120	
Corso di 2° Livello	15	12	6	180	
PERCORSO COMUNICAZIONE E RETE					
Corso Comunicazione	10	19	7	210	
Corso Gruppi di Lavoro	10	11	6	180	
Corso Lavoro di rete	9	8	0		
PERCORSO FORMAZIONE SU TEMATICHE SPECIFICHE					
Corso donne detenute Tossicodipendenti	4	3	0		
Corso disagio psichico	6	1	1	30	
Corso detenuti stranieri tossicodipendenti	4	2	1	30	
corso alcolodipendenza	5	2	1	40	
Totale anno 1997:		73	39	1112	570.000.000
legenda: la realizzazione completa della programmazione avverrà nel corso del 1998					
TIPOLOGIA CORSI REALIZZATI	DURATA in giorni	N° CORSI	TOTALE Personale partecipante	SOMMA STANZIATA	
CORSO DI FORMAZIONE PER IL PERSONALE DEL PRAP E PER I DIRETTORI DI ISTITUTO E CSSA DELLA REGIONE LIGURIA su comunicazione interna ed esterna e negoziazione	4	2	40 costo previsione	16.000.000	
4° CORSO DI FORMAZIONE PER ASSISTENTI SOCIALI COORDINATORI	4 mesi	1	87	62.000.000	

XIII LEGISLATURA - DISEGNI DI LEGGE E RELAZIONI - DOCUMENTI

CORPO DI POLIZIA PENITENZIARIA ATTIVITA' FORMATIVE					
Tipologia dei Corsi	Sede formative	Partecipanti	Durata	Costi	Note
67° Corso allievi Agenti Ausiliari (III° Contingente)	Scuola di Scuola di C.	673	25/11/ 25/02/ tre mesi	157.000.0	150.000.000 (res.)
136° Corso Formazione allievi Agenti (idonei al concorso pubblico a l.220)	Scuola di	232	07/10/ 15/03/ tre mesi	82.000.0	80.000.000 (res.)
137° Corso Formazione allievi Agenti (idonei al concorso pubblico a l.220)	Scuola di Scuola di Portici Scuola di Scuola di Roma Via di	810	16/12/ 24/05/ tre mesi	329.100.0	300.000.000 (res.)
138° Corso Formazione allievi Agenti (idonei al concorso pubblico a l.220)	Scuola di Scuola di C.	727	17/03/ 08/08/	237.794.0	*
62° Corso Agenti P.P. D.Lgs. n. 443/92 art. 5	Scuola di	169	14/04/ 09/07/	57.000.0	
139° Corso Formazione allievi Agenti (idonei al concorso pubblico a l.220)	Scuola di Roma Via di	142	09/06/ 13/11/	49.500.0	*
Corso di Formazione di Vice vincitori del concorso a n. 480	Scuola di	209	09/06/ 05/12/	113.000.0	(2.000.000 impegni)
140° Corso Agenti di assunti ai sensi della L.15.11.96 n° 579	Scuola di Scuola di C.	220 330	08/09/ 05/12/	135.600.0	(impegni)
63° Corso agenti P.P. D.Lgs. N°443/92 art.5	Scuola di	257	08/09/ 05/12/	70.000.0	(impegni)
Corso di formazione tecnico professionale per vincitori del concorso interno a n°320	Scuola di Portici	79	15/09/ 10/12/	32.000.0	
141° Corso Agenti assunti ai sensi della L.15.11.96 n°	Scuola di Scuola di Scuola di Scuola di Roma Via di Scuola di Portici	218 305 217 396 125	15/12/ 27/03/	300.000.0	(impegni)
* Il corso è stato articolato in due moduli didattici di 45 giorni ciascuno, intervallati da un periodo dedicato al "Servizio operativo tutelato" in Istituto					
CORPO DI POLIZIA PENITENZIARIA Specializzazione e Aggiornamento					
Tipologia dei Corsi	Sede formative	Partecipanti	Durata	Costi	Note
38° Armaiole	Roma Cecchignola	20	21 gg		
39° Armaiole	Roma Cecchignola	20	21 gg	92.580.000	(impegni)
40° Armaiole	Roma Cecchignola	20	21 gg		
13° Capo Armaiole	Roma Cecchignola	17	31 gg	26.481.000	(impegni)
Traduzioni	Roma Casal del Marmo	238	6 gg		
Traduzioni	Roma Casal del Marmo	106	1 gg		
1° Patenti "D"	Esercizio Transat	90	12 gg		
2° Patenti "D"	Esercizio Transat	130	12 gg	450.000.000	(impegni)
3° Patenti "D"	Esercizio Transat	160	12 gg		
4° Patenti "D"	Esercizio Transat	125	12 gg		
1° Accesso Cifa	Roma Casal del Marmo	14	2 gg		
1° Accesso Cifa		1	2 gg		
2° Accesso Cifa	Roma Casal del Marmo	18	2 gg		
2° Accesso Cifa		4	2 gg		
2° Accesso Cifa		1	2 gg		
1° Corso G.O.M.	Roma Casal del Marmo	32	63 gg		
2° Corso G.O.M.	Roma Casal del Marmo	28	63 gg		
10° Istruttori di tiro	Roma Casal del Marmo	25	28 gg		

XIII LEGISLATURA - DISEGNI DI LEGGE E RELAZIONI - DOCUMENTI

Livello centrale		Attività promosse in sede di realizzazione						Fondi assegnati
	Edizioni	Strutture penitenziarie		Partecipanti				
Corso di formazione "Sicurezza sul lavoro" rivolto a direttori/datori di lavoro e responsabili del servizio prevenzione e protezione	11 edizioni c/o Istituto Superiore Studi Penitenziari	Prap: Istituti: CSSA: Scuole: Servizi: Tot:	17 201 54 5 4 281	Direttori/ Datori di lavoro:	211	Respon- sabili di s.p.p.:	250	84.175.000
Seminario "Workshop Sicurezza sul lavoro" rivolto ai Provveditori Regionali dell'Amministrazione Penitenziaria	1 edizione c/o Centro Amministrativo Altavista	Prap:	14	Provveditori regionali DAP				
Livello decentrato		Attività formative in sede di realizzazione						Fondi assegnati
Corso di formazione "Sicurezza sul lavoro" rivolto a rappresentanti per la sicurezza dei lavoratori	34 edizioni c/o Provveditorati Regionali dell'Amministrazione Penitenziaria	Istituti CSSA Servizi		Circa 900 rappresentanti per la sicurezza				510.000.000
Corso di formazione per addetto antincendio in attività a rischio di incendio elevato	44 edizioni c/o Provveditorati Regionali dell'Amministrazione Penitenziaria	Istituti CSSA Servizi		1.100 rappresentanti delle squadre antincendio				230.000.000

CAPITOLO 2120		
INTERVENTI IN FAVORE DEI DETENUTI TOSSICODIPENDENTI E DI QUELLI AFFETTI DA HIV		
STANZIAMENTI		
LEGGE	COMPETENZ	CASSA
Art. 135 T.U.	1.500.000.00	1.500.000.00
Art. 135 T.U. 309/90 (to residui 1995)	2.170.484.00	
Art. 127 T.U. 309/90 (to residui 1995)	700.000.000	
Totale	4.370.484.000	1.500.000.000
SPECIFICA DELLE		
Accreditamenti art. 135 per piani formativi per riqualificazione e l'addestramento del personale istituti penitenziari e C.S.S.A. - Programma	1.500.000.00	1.500.000.00
Prosecuzione dei piani formativi per la e l'addestramento del personale degli Penitenziari e Cssa - conto residui	70.484.000	70.484.000
Decreto di impegno per la conservazione somme in conto	2.800.000.00	
totale	4.370.484.000	1.570.484.000
RIMANENZA	0	0

CAPITOLO 2086		
SPESE PER L'ORGANIZZAZIONE ED IL FUNZIONAMNTO DEI CORSI PER LA L'AGGIORNAMENTO ED IL PERFEZIONAMENTO DEL PERSONALE DEL D.A.P. docenti ecc.		
	COMPETENZ	CASSA
Stanziamen ^{to} in bilancio anno 1997	1.464.000.00	1.464.000.00
Assegnazione	200.000.000	200.000.000
variazione richiesta in aumento del competenza e del conto cassa (dicembre)	999.900.000	608.900.000
totale stanziamento	2.663.900.000	2.272.900.000
SPECIFICA DELLE		
	COMPETENZ	CASSA
Impegni di spesa assunti in conto	789.394.000	789.394.000
impegni assunti al pagamento residui	1.869.475.29	802.172.920
totale	2.658.869.290	1.591.566.920
Rimanenza	5.030.710	681.333.080

CAPITOLO 2101		
SPESE PER L'ORGANIZZAZIONE E IL FUNZIONAMENTO DELLE DELL'AMMINISTRAZIONE		
ANNO FINANZIARIO		
	COMPETENZ	CASSA
Stanziamiento conto	1.902.000.00	1.902.000.00
Variatione per assestamento dello	-800.000	-68.113.000
Totale	1.901.200.000	1.833.887.000
SPECIFICA DELLE		
Impegni assunti al	1.139.862.00	1.139.862.00
impegni di spesa per le Scuole (res.		495.877.4
impegni di spesa per i provveditorati (res.		31.772.57
totale	1.139.862.005	1.667.511.98
rimanenza	761.337.995	166.375.015

MINISTERO DI GRAZIA E GIUSTIZIA
ISTITUTO SUPERIORE DI STUDI PENITENZIARI

1. Status giuridico, anno d'istituzione, sede.

L'Istituto Superiore di Studi Penitenziari è stato istituito, a norma dell'art. 17, c.1' della Legge 15.12.1990 n. 395, con il D.L.vo 30 ottobre 1992 n.446.

Dipende dal Ministero di Grazia e Giustizia, Dipartimento dell'Amministrazione Penitenziaria. E' scuola nazionale per la formazione, l'aggiornamento e la specializzazione del personale appartenente ai quadri e alle qualifiche dirigenziali dell'Amministrazione penitenziaria. Ha sede in Roma, via di Brava 99. A seguito di decreto del Direttore Generale dell'Amministrazione penitenziaria avrà sede in Roma, via Barellai 135.

2. Missione e compiti

Missione e compiti dell'Istituto superiore di studi penitenziari sono stabiliti dall'art. 2 del D.L.vo 446/92.

Comma 1:

"L'Istituto superiore di studi penitenziari, oltre allo svolgimento dei corsi biennali di formazione per la nomina a direttore penitenziario, previsti dall'art. 17, comma 1, lettera h), della legge 15 dicembre 1990, n. 395, attende allo svolgimento dei corsi di:

- a) formazione iniziale del personale direttivo dell'Amministrazione penitenziaria;
- b) aggiornamento e specializzazione del personale direttivo dell'Amministrazione penitenziaria;
- c) aggiornamento dei dirigenti dell'Amministrazione penitenziaria d'intesa con la Scuola Superiore della Pubblica Amministrazione."

Comma 2:

"L'Istituto superiore di studi penitenziari svolge, altresì, attività di indagine sulle problematiche penitenziarie e predispone iniziative finalizzate alla valorizzazione delle esperienze nel settore e all'approfondimento della cultura giuridica penitenziaria del personale appartenente ai quadri direttivi dell'Amministrazione penitenziaria; sviluppa, inoltre, nell'ambito dei compiti istituzionali, metodologie e modelli di organizzazione del trattamento dei detenuti e degli internati quali modelli operativi da proporre al Dipartimento dell'Amministrazione penitenziaria."

3. Struttura organizzativa

L'Istituto Superiore di Studi Penitenziari è retto da un Dirigente Generale.

Il D.L.vo 446/92 all'art. 4, individua le seguenti divisioni dell'Istituto Superiore di Studi penitenziari:

- a) Divisione I, competente per il corso biennale di formazione per la nomina a direttore penitenziario e per le iniziative di formazione e aggiornamento dei dirigenti dell'Amministrazione penitenziaria;
- b) Divisione II, competente per i corsi di specializzazione del personale direttivo dell'Amministrazione penitenziaria;
- c) Divisione III, competente per i corsi di formazione per il personale direttivo dell'Amministrazione penitenziaria.

**Personale polizia penitenziaria
numero unità 8**

N°	personale in servizio	qualifica funzionale
1	ispettore	VI bis
1	assistente	V
4	agenti scelti	V
2	agenti	V

Posizione rispetto all'Amministrazione di riferimento

L'Istituto superiore di studi penitenziari dipende dal Ministero di Grazia e Giustizia - Dipartimento dell'Amministrazione penitenziaria. E' diretto da un dirigente generale.

Docenti

Non vi sono docenti stabili. I docenti esterni sono reclutati in base al curriculum e svolgono docenza con provvedimento di incarico autonomo del dirigente generale direttore dell'Istituto Superiore di Studi penitenziari. I docenti interni appartengono all'Amministrazione penitenziaria e sono chiamati di volta in volta in relazione alla tematica da affrontare con provvedimento di incarico del direttore dell'Istituto.

In base al decreto interministeriale 9 ottobre 1990 registrato alla Corte dei Conti il 13.2.91 (Rep. n. 16, fgl. 294), i compensi orari lordi sono fissati nella misura di:

£ 100.000 per ogni ora di insegnamento

£ 350.000 per ogni intervento in conferenze e seminari.

Struttura logistica

L'Istituto Superiore di Studi Penitenziari è momentaneamente ubicato presso le strutture della Scuola di Formazione e Aggiornamento del Corpo di Polizia e del Personale dell'Amministrazione penitenziaria in via di Brava 99, Roma, in attesa dell'applicazione del decreto del Direttore generale del DAP che ne stabilisce la sede in via Barellai 135, Roma.

E' dotato di:

- 1 aula magna di 600 posti utilizzata in comune con la Scuola di Formazione e Aggiornamento;
- 6 aule per l'attività didattica, di cui 2 per circa 50 posti e 4 per circa 20 posti;
- 10 stanze per uffici;

E' dotato altresì delle seguenti attrezzature didattiche:

- 3 lavagne luminose
- 1 videoregistratore
- 1 televisore
- 1 videocamera
- 1 proiettore per diapositive
- 2 lavagne con fotocopiatore
- 6 lavagne cartacee
- 2 impianti di amplificazione
- 2 impianti di registrazione per conferenze.

L'ISSP è dotato di una biblioteca in corso di ampliamento.

I corsi sono a carattere residenziale.

L'Istituto Superiore di Studi Penitenziari ha tra le sue pertinenze un centro residenziale comprendente 67 stanze singole con servizi autonomi. I corsisti fruiscono del servizio mensa in comune con la Scuola di Formazione e Aggiornamento del Corpo di Polizia e del Personale dell'Amministrazione penitenziaria che si occupa della formazione del personale di polizia penitenziaria e del personale amministrativo diverso dai dirigenti e dagli appartenenti alla ex carriera direttiva.

**ATTIVITA' FORMATIVE
SVOLTE DALL'ISTITUTO SUPERIORE DI STUDI PENITENZIARI
ANNO 1997**

Tipologia corsi realizzati	N. corsi	N. ore totali	N. partecipanti					
			dirigenti	funzionari	impiegati	totale	uomini	donne
mutamenti organizzativi interni								
informatizzazione	1 (1)	37		22*			8*	14*
nuove norme generali e di settore	11 (2)	586		219	190 (3)	409	296	113
formazione per la dirigenza								
lingue	1 (4)	35 (5)		22*			8*	14*
corsi di formazione iniziale per l'accesso al ruolo (art.10, D.L.vo 446/92)	2 (6)	885 (7)		171		171	46	125
totale	15	1543		390	190	580	342	238

(1) corso di informatica svolto nell'ambito del IV corso di formazione per funzionari appartenenti alla ex carriera direttiva dell'Amministrazione penitenziaria.

* I numeri si riferiscono ai partecipanti al IV corso di formazione. Sono stati conteggiati nel totale dei partecipanti ai corsi di formazione iniziale per l'accesso al ruolo.

* I numeri si riferiscono ai partecipanti al IV corso di formazione. Sono stati conteggiati nel totale dei partecipanti ai corsi di formazione iniziale per l'accesso al ruolo.

(2) corso "Sicurezza sul lavoro" D.L.vo 626/94 rivolto a datori di lavoro e responsabili del servizio prevenzione e protezione degli istituti penitenziari e servizi dell'Amministrazione penitenziaria:

7 edizioni di 8 giorni ciascuna per un totale di 62 ore ciascuna e 4 edizioni di 5 giorni ciascuna per un totale di 38 ore ciascuna.

(3) di questi, 73 sono appartenenti al personale di Polizia Penitenziaria.

(4) corso di lingue svolto nell'ambito del IV corso di formazione iniziale per funzionari dell'Amministrazione penitenziaria; sono state effettuate complessivamente 70 ore di laboratorio linguistico.

(5) Le ore indicate si riferiscono all'anno 1997.

(6) I corsi hanno durata complessiva pari a 6 mesi ciascuno e sono destinati alla formazione iniziale per l'accesso al ruolo dei funzionari appartenenti alla ex carriera direttiva.

I 2 corsi indicati sono:

- il IV corso di formazione iniziato a ottobre del '96 e terminato ad aprile del '97 (22 funzionari partecipanti);

- il V corso di formazione iniziato a novembre del '97, che terminerà a ottobre del '98. Il corso è stato strutturato in modo tale da consentire la formazione iniziale di 6 mesi per 149 partecipanti, suddivisi in 4 gruppi che nell'arco di 12 mesi si alternano in periodi di didattica presso l'ISSP, di formazione sul posto di lavoro, di follow-up e di verifica.

La formazione sul posto di lavoro è guidata dall'Istituto Superiore di Studi penitenziari e controllata periodicamente in sede di verifica.

Le verifiche periodiche, in numero di 4 nell'ambito del corso tendono altresì a valutare l'apprendimento in itinere.

(7) 885 ore di formazione così suddivise:

- 261 ore di didattica del IV corso svolte presso l'ISSP;

- 222 ore di formazione sul posto di lavoro del IV corso.

- 254 ore di didattica del V corso svolte presso l'ISSP;

- 148 ore di formazione sul posto di lavoro del V corso.

Le ore indicate sono relative ai periodi di formazione 1 gennaio '97 - 19 aprile '97 per il IV corso e 4 novembre '97 - 31 dicembre '97 per il V corso.

**ATTIVITA' FORMATIVE SVOLTE PRESSO LA SCUOLA SUPERIORE
DELLA PUBBLICA AMMINISTRAZIONE
ANNO 1997**

Tipologia corsi realizzati	N. corsi	N. ore totali	N. partecipanti					
			dirigenti	funzionari	impiegati	totale	uomini	donne
mutamenti organizzativi interni								
informatizzazione								
nuove norme generali e di settore	5*	204	1	25		26	13	13
formazione per la dirigenza	13**	156	20			20	15	5
lingue								
altro								
totale	18	360	21	25		46	28	18

* 2 corsi "sicurezza sul lavoro" D.L.vo 626/94; 2 seminari per operatori degli Uffici relazioni con il Pubblico; 1 seminario sulla "normativa in tema di contratti".

** seminari "area manageriale".

**FINANZIAMENTI per l'anno 1997
da utilizzarsi entro il 31/03/1998.**

L'Istituto Superiore di Studi Penitenziari è contabilmente collegato al Centro Amm.vo "G. Altavista" (struttura del D.A.P.). Provvede ad una programmazione specifica soltanto per i Cap. 2086/ 2089/ 7010 in quanto molte spese di gestione sono sopportate dalla Direzione della Scuola di Formazione ed Aggiornamento del Corpo di Polizia e del Personale dell'Amministrazione Penitenziaria (consumo acqua, luce, pulizia locali, mensa, pertanto non quantificabili da parte di questo Istituto) altre gravano sui finanziamenti del Centro Amministrativo "Giuseppe Altavista" mentre le spese di missione dei partecipanti ai corsi presso l'I.S.S.P. e presso enti esterni, nonché le spese per la missione dei docenti appartenenti all'Amministrazione Penitenziaria sono effettuate su capitoli gestiti dall'Ufficio Centrale del Personale.

In relazione ai finanziamenti stanziati per l'Istituto Superiore di Studi Penitenziari si precisa che nella tabella allegata sono state inserite le spese effettuate entro il 31/12/1997 ma che la restante parte, impegnata nell'esercizio 1997, è stata utilizzata nell'esercizio suppletivo.

In relazione ai finanziamenti stanziati per l'Istituto Superiore di Studi Penitenziari si precisa che nella tabella allegata sono state inserite le spese effettuate entro il 31/12/1997 ma che la restante parte, impegnata nell'esercizio 1997, è stata utilizzata nell'esercizio suppletivo.

FINANZIAMENTI E SPESE ANNO 1997

CAP. 2086

Su questo capitolo gravano le spese relative a:
docenze, seminari, missioni personale docente estraneo all'Amministrazione Penitenziaria, cancelleria per la didattica, acquisto testi.

FINANZIAMENTI E SPESE PER LA FORMAZIONE

FINANZIAMENTI	SPESE PER CORSI SVOLTI PRESSO L'ISSP	SPESE PER CORSI SVOLTI PRESSO ISTITUZ. PUBBLICHE	SPESE PER CORSI SVOLTI PRESSO ISTITUZ. PRIVATE
L. 200.000.000+ L. 84.175.000 (1)	L. 86.535.225 (2)	vedi nota (3) per le missioni dei partecipanti ai corsi della SSPA.	////////////////////

SPESE PER LA FORMAZIONE

DOCENZA	ISCRIZIONE A CORSI PRESSO PRIVATI	MISSIONI	TOTALE
L. 52.666.400	////////////////////	docenti L.3.000.000 partecipanti L.283.000.000 (3)	L.142.201.625 (4)

(1) L. 200.000.000 relativi all'anno 1997 utilizzabili a tutto il 31/03/1998;
L. 84.175.000 relativi all'anno 1996 e utilizzati nell'anno 1997;

(2) L. 86.535.225 : acquisto materiale didattico e testi;

(3) L. 3.000.000 : missioni del personale docente non appartenente all'Amministrazione Penitenziaria , comprensivo di rimborso spese viaggio e soggiorno;

L.283.000.000 : stima per le missioni dei partecipanti ai corsi presso l'Istituto superiore di studi penitenziari e presso la Scuola Superiore della Pubblica Amministrazione. Le spese sono effettuate sui capitoli gestiti dall'Ufficio Centrale del Personale.

La stima è stata effettuata attraverso una media di L. 20.000 giornaliera procapite per attribuzione di diaria di missione nei corsi a carattere residenziale ed una media di L. 200.000 per ciascun partecipante a titolo di rimborso spese di viaggio A/R per i corsi presso l'ISSP.

Per i corsi frequentati dal personale Dirigente e Direttivo presso le sedi della Scuola Superiore della Pubblica Amministrazione, la spesa per le missioni viene stimata in:

viaggio A/R L. 200.000 procapite
spese soggiorno L. 250.000 giornaliera procapite.

(4) L. 142.201.625: spese a tutto il 31/12/1997 comprensive di acquisto materiale didattico e testi (L. 86.535.225), spese di docenza (L. 52.666.400) e missioni docenti (L. 3.000.000).

CAP. 2089

FINANZIAMENTO ANNO 1997 L. 400.000.000

SPESE EFFETTUATE AL 31/12/1997 L. 290.000.000

(arredo uffici, cancelleria uffici, materiale vario, residenzialità dei corsisti presso l'ISSP).

CAP. 7010

FINANZIAMENTO ANNO 1997 L. 464.160.400

SPESE EFFETTUATE AL 31/12/1997 L. 303.175.510

(arredo stanze e servizi della struttura alberghiera, attrezzature didattiche)

MINISTERO DI GRAZIA E GIUSTIZIA

Scuola per la formazione e l'aggiornamento del personale dell'Amministrazione giudiziaria e del personale U.N.E.P.

1. Status giuridico, anno d'istituzione, sede.

La Scuola di formazione del personale dell'Amministrazione giudiziaria è stata istituita con D.M. 16 gennaio 1991, nell'ambito della Direzione Generale dell'Organizzazione Giudiziaria e degli Affari Generali - Ufficio VI Concorsi, con sede in Roma presso il Ministero di Grazia e Giustizia.

2. Missione e compiti

A tale struttura sono affidati compiti di progettazione e realizzazione di interventi formativi destinati al personale appartenente ai diversi profili professionali dell'Amministrazione in relazione ai fabbisogni rilevati.

La Scuola provvede, inoltre, ad avviare il proprio personale alle iniziative formative promosse dalla Scuola Superiore della Pubblica Amministrazione ed a fornire a quest'ultima opportune indicazioni al fine di adattare alle peculiari esigenze dell'Amministrazione giudiziaria interventi originariamente studiati in risposta a generiche necessità formative comuni alla maggior parte delle Amministrazioni.

L'elevato numero dei destinatari degli interventi formativi e la loro distribuzione su tutto il territorio nazionale hanno reso necessario il decentramento delle attività promosse dalla Scuola attraverso l'istituzione di una sede a Milano, presso il centro scolastico "Puecher", i cui locali sono stati messi gratuitamente a disposizione dall'Amministrazione Provinciale, e di una sede a Genova, presso l'edificio a disposizione della locale Corte d'Appello, che ospita il Centro Interregionale Informatico.

La strategia volta al decentramento delle attività formative può contare anche su uffici giudiziari di altre città, che hanno riservato alle attività didattiche locali e risorse umane, instaurando con la Scuola una collaborazione che dovrà assumere il carattere della continuità.

Per l'attuazione di tale strategia si è ritenuto necessario realizzare, con un appropriato intervento formativo realizzato in collaborazione con codesta Scuola, una rete di formatori, composta da 52 funzionari in servizio presso i diversi distretti di Corte d'Appello, che dovranno svolgere il ruolo di referenti della Scuola per l'organizzazione e la gestione delle iniziative formative a livello decentrato.

3. Struttura organizzativa

• Sede di Roma - Ministero di Grazia e Giustizia - Via Arenula, 70

La sede di Roma dispone di tre locali che ospitano la segreteria e la Biblioteca della Scuola di formazione, mentre per le iniziative didattiche si fa ricorso a locali interni all'Amministrazione e, in occasione di seminari aventi carattere residenziale, a strutture alberghiere.

Biblioteca

La biblioteca allestita presso i locali della Scuola di formazione si differenzia, per le particolari finalità, da analoghe strutture presenti presso altre Direzioni Generali del Ministero, essendo specializzata in materie attinenti la formazione professionale e le scienze organizzative e manageriali. Essa è dotata di oltre 2.000 volumi e aderisce al Sistema Bibliotecario Nazionale.

Personale addetto alla sede di Roma

1 dirigente, 1 funzionario, 1 collaboratore

• Sede di Milano - Via Dini 7/9

La sede di Milano della Scuola di Formazione dispone, presso il centro scolastico "Puecher", i cui locali sono stati messi gratuitamente a disposizione dall'Amministrazione Provinciale di Milano mediante una convenzione stipulata con il Ministero di Grazia e Giustizia, di 2 aule didattiche, 1 auletta per i docenti, un locale che ospita la segreteria

Personale addetto alla sede di Milano

1 funzionario, 1 collaboratore, 1 dattilografo

Le attività sono coordinate dal dirigente del CISIA di Milano

• Sede di Genova - Corte d'Appello Piazza Piccapietra, 83

La sede di Genova, situata nell'edificio della locale Corte d'Appello che ospita anche il Centro Interregionale Informatico, dispone di 1 aula informatica, 1 aula didattica, 1 sala per conferenze, 2 piccole aule per lavori di gruppo ed esercitazioni, 1 sala per i docenti e 2 uffici di segreteria.

Personale addetto alla sede di Genova

1 funzionario, 1 assistente, 1 operatore amministrativo

Le attività sono coordinate dal dirigente della Pretura circondariale di Genova.

Questa Amministrazione provvede, annualmente, alle spese per il funzionamento di entrambi le sedi periferiche della Scuola di formazione.

Docenti - esercitatori - tutor

Per le attività di docenza la Scuola, non essendo dotata di docenti stabili, si avvale di professionalità, particolarmente qualificate, interne all'Amministrazione (magistrati, dirigenti amministrativi), nonché di professionalità esterne all'Amministrazione, quali docenti universitari, docenti della S.S.P.A., dirigenti di altre amministrazioni, consulenti ed esperti di formazione, di comprovata e documentata competenza nelle tematiche oggetto delle iniziative formative.

Le esercitazioni vengono svolte da funzionari direttivi dell'amministrazione centrale e periferica esperti nei diversi servizi di cancelleria e nei servizi amministrativi, o da assistenti e ricercatori universitari.

Alle attività di coordinamento e di monitoraggio dei corsi e dei seminari è preposto il personale addetto alla Scuola di formazione.

Ributizione di docenti, esercitatori e tutor

I compensi orari da corrispondere ai docenti, agli esercitatori ai monitori sono stabiliti con decreto interministeriale dei ministri di Grazia e Giustizia e del Tesoro in data 31 marzo 1993, nelle seguenti misure lorde:

- a) per corsi e seminari destinati a qualifiche professionali in possesso del diploma di laurea: L. 100.000 per ogni ora di docenza;
- b) per corsi e seminari destinati a qualifiche professionali in possesso del diploma di scuola media superiore: L. 70.000 per ogni ora di docenza;
- c) per corsi e seminari a carattere intercategoriale: L. 70.000 per ogni ora di docenza;
- d) per corsi e seminari destinati a qualifiche professionali non forinte del diploma di scuola media superiore: L. 50.000 per ogni ora di docenza;
- e) i compensi per gli incaricati di esercitazioni sono ridotti del 50% rispetto a quelli previsti per i docenti alle lettere a), b), c) e d).
- f) il compenso per i direttori, i vice direttori e i monitori delle divere iniziative di formazione è fissato nelle seguenti misure lorde:

- direttore e vice direttore del corso (se non in servizio nella Scuola di formazione): L. 15.000 per ogni giornata di effettiva presenza;
- monitori (se non in servizio nella Scuola di formazione): L. 12.000 per ogni giornata di effettiva presenza.

4. Attività realizzate nel corso del 1997

CORSI SVOLTI PRESSO LA SCUOLA DI FORMAZIONE DEL PERSONALE DELL'AMMINISTRAZIONE GIUDIZIARIA, PRESSO LA SSPA E PRESSO LA SCUOLA SUPERIORE DEL MINISTERO DEGLI INTERNI (SOLO LINGUE STRANIERE)

TIPOLOGIA CORSI REALIZZATI	N. PARTECIPANTI							
	N. CORSI	N. ORE TOTALI	DIRIGENTI	FUNZIONARI EX-VIII ^{lv}	IMPEGGATI VI-III ^{lv}	TOTALE	UOMINI	DONNE
MUTAMENTI ORGANIZZATIVI INTERNI	19	570		321	40	361	186	175
INFORMATIZZAZIONE	19	456	49	77	40	166	94	72
NUOVE NORME GENERALI E DI SETTORE	32	972	4	547	39	590	236	354
FORMAZIONE PER LA DIRIGENZA	24	1.356	191			191	146	45
LINGUE	4	208		6		6		6
ALTRO								
TOTALE	98	3.562	244	951	119	1.314	662	652

- N.B. Il Numero di ore totali si riferisce ai corsi

5. Finanziamenti e spese sostenute nell'anno 1997

FINANZIAMENTI-SPESA PER LA FORMAZIONE			
FINANZIAMENTI	SPESA PER CORSI SVOLTI ALL'INTERNO	SPESA PER CORSI SVOLTI PRESSO ISTITUZIONI PUBBLICHE	SPESA PER CORSI SVOLTI PRESSO ISTITUZIONI PRIVATE
1.440.000.000 cap. 1584 (1)	149.900.000 (Mantenimento sedi) CAP. 1584	Solo spese di missione CAP. 1504 e 1020 (2)	//

SPESA PER LA FORMAZIONE			
DOCENZA	ISCRIZIONE A CORSI PRESSO PRIVATI	MISSIONI	TOTALE
64.560.000 CAP. 1584	//	CAP. 1504 e 1020 (2)	

(1) N.B. Sul CAP. 1584 gravano anche le spese per i corsi di perfezionamento del personale della magistratura.

(2) Considerato il termine di presentazione delle tabelle di integrazione dati sulla formazione, non è stato possibile acquisire i dati relativi alle spese di missione sostenute dalle Corti d'Appello e dalle Procure Generali, uffici competenti alla liquidazione delle stesse.

**MINISTERO DI GRAZIA E GIUSTIZIA
UFFICIO CENTRALE PER LA GIUSTIZIA MINORILE**

**SCUOLE DI FORMAZIONE
DEL PERSONALE PER I MINORENNI**

1. STATUS GIURIDICO, ANNO DI ISTITUZIONE, SEDE.

Le Scuole di Formazione del personale dipendenti dall'Ufficio Centrale per la Giustizia Minorile sono in n° di 3, rispettivamente in:

CASTIGLIONE DELLE STIVIERE (MN)

istituita con D.M. n. 317445 del 31.12.1997

(area di riferimento territoriale: i Servizi Minorili della Giustizia del Nord Italia);

MESSINA

istituita con D.M. n. 535011 del 9 aprile 1982

(area di riferimento territoriale: i Servizi Minorili di Sicilia e Calabria);

ROMA

istituita con D.M. n. 282550 del 14.12.1971

(area di riferimento territoriale: i Servizi Minorili del Centro Sud).

2. MISSIONE E COMPITI.

Normativa di riferimento: RDL 20.7.1934 n°1404; DPR 28.6.1955 n° 1538;
DPR 22.9.1988 n° 448; D. Leg.vo 28.7.1989 n° 272

Le Scuole di formazione del personale per i Minorenni, nel quadro della Programmazione generale dell'Ufficio Centrale per la Giustizia Minorile svolgono le seguenti attività:

- programmazione, organizzazione e verifica delle attività formative;
- formazione del personale di nuova nomina;
- formazione ed aggiornamento del personale in corso d'impiego;
- attività di studio, ricerca e sperimentazione di indirizzi e metodi in materia di formazione ed aggiornamento;
- coordinamento con i Servizi minorili ai fini della verifica dei risultati delle attività formative;
- collaborazione con i Centri per la Giustizia Minorile per attività di formazione ed aggiornamento in sede locale nei confronti del personale dei Servizi Minorili dipendenti dai rispettivi Centri per la Giustizia Minorile.

Svolgono, altresì, compiti di:

- collaborazione e documentazione scientifico-culturale di informazione e diffusione di materiale bibliografico specialistico;

- collaborazione con Università, Istituti di ricerca, Agenzie Formative di Enti Pubblici e privati;
- collaborazione, sotto il profilo logistico-organizzativo per la realizzazione di convegni, incontri e giornate di studio, a carattere nazionale ed internazionale, promossi dall'Ufficio Centrale per la Giustizia Minorile o svolti con la partecipazione di quest'ultimo.

3. STRUTTURA ORGANIZZATIVA

ORGANIGRAMMA

31-12-96	Castiglione delle Stiviere	Messina	Roma	Totale
Ispettori Pol. Pen.	2		2	4
Agenti Pol. Pen.		3	5	8
III Q.F.			1	1
IV Q.F.	1		1	2
V Q.F.	1		7	8
VI Q.F.	1		3	4
VII Q.F.	4*	3	8	15
VIII Q.F.		1*		1
IX Q.F.			1	1
Dirigenti			1	1
O. d. C.				
Totale	9	7	29	45

31-12-97	Castiglione delle Stiviere	Messina	Roma	Totale
Ispettori Pol. Pen.	2		2	4
Agenti Pol. Pen.	2	3	5	10
III Q.F.			1	1
IV Q.F.	1			1
V Q.F.	1		4**	5
VI Q.F.	1	1	7**	9
VII Q.F.	5*	4	9	18
VIII Q.F.		1*		1
IX Q.F.			1	1
Dirigenti			1	1
O. d. C.			2	2
Totale	12	9	32	53

* Di cui una unità con funzioni di Direttore

** Le variazioni numeriche delle qualifiche professionali di VI e V si riferiscono alle stesse unità di personale che hanno vinto concorsi interni

Posizione rispetto all'Amministrazione di riferimento

A seguito del D.M. n° 45048 dell'8 febbraio 1996 le Scuole di Formazione del Personale per i Minorenni dipendono funzionalmente dall'Ufficio Centrale per la Giustizia Minorile e sono dotate di autonomia amministrativo-contabile;

Docenza

Le Scuole non sono dotate di un corpo stabile di docenti.

Questi ultimi vengono reclutati presso Agenzie esterne ed Università tra specialisti delle materie oggetto dei corsi, in considerazione della tipologia dei corsi e dell'utenza destinataria.

Le Scuole si avvalgono, altresì, in qualità di docenti di personale dipendente dall'Amministrazione di comprovata esperienza e professionalità.

Per taluni tipi di attività (es. i "Percorsi speciali") sono stipulate apposite Convenzioni con Agenzie specializzate (es. Studio di Analisi Psicosociologica di Milano; Università della Strada "Gruppo Abele" di Torino; Studio "METE" di Milano; Soc. "SINIEMA" di Bergamo).

Equipes di formazione

Le Scuole sono dotate di équipes stabili (costituite da personale appartenente alle qualifiche di educatore, assistente sociale e psicologo), specializzate per lo svolgimento dei propri compiti a seguito della frequenza a corsi di formazione specifici "per formatori".

Tutors

In occasione della effettuazione di corsi per personale neo-assunto è utilizzato, con funzioni di "tutors", personale interno all'Amministrazione appartenente alle qualifiche di assistente sociale e di educatore, in possesso dei necessari requisiti tecnici, culturali ed esperienziali.

Compensi

I compensi ai docenti esterni all'Amministrazione sono determinati in L. 70.000 (lorde orarie), comprensive del n° di ore per l'attività preparatoria (di progettazione, partecipazione a riunioni preliminari, produzione di documentazione), secondo quanto previsto dal D.P.C.M. 29 novembre 1989.

Non è corrisposto alcun compenso al personale dipendente dall'Amministrazione che svolga attività di docenza o di tutoraggio.

4. ATTIVITA' DI FORMAZIONE REALIZZATE PRESSO LE SCUOLE DI FORMAZIONE (cfr. apposite schede)

TIPOLOGIA DEI CORSI

Gli ambiti in cui si esplica l'attività di formazione dell'Ufficio Centrale per la Giustizia Minorile riguardano:

A) la formazione iniziale per categorie di personale di tipo tecnico (educatori, assistenti sociali, psicologi), assunti in servizio a seguito di espletamento di pubblici concorsi.
Si colloca, in quest'ambito, anche l'attività di qualificazione nei confronti del personale di polizia penitenziaria, transitato al settore minorile, a seguito di apposita selezione presso le Scuole di Formazione del Dipartimento dell'Amministrazione Penitenziaria (in attuazione del D.M. 26 marzo 1993 di contingentamento del personale di polizia penitenziaria).

B) la formazione permanente per il personale già da tempo in servizio.

Si collocano, in quest'ambito, anche quelle attività che, promosse dalle Scuole ed approvate dall'Ufficio Centrale riguardano la realizzazione di "Percorsi speciali", su aspetti e tematiche specifiche del lavoro sociale dei Servizi.

La metodologia formativa adottata in occasione di tali attività è quella della ricerca azione (alternanza di moduli residenziali presso le Scuole e di attività di sperimentazione presso i Servizi).

I Percorsi Speciali sono realizzati attraverso stipula di apposite Convenzioni con Agenzie specializzate in materia di formazione psicosociale.

Rispetto al punto A) nell'anno 1997 sono state realizzate le seguenti attività formative:

- corso di formazione iniziale per n. 41 educatori idonei del concorso pubblico per esami a 80 posti di "educatore di VI q.f." (realizzato presso le tre Scuole di Formazione per gruppi di operatori appartenenti ai Servizi delle rispettive aree di riferimento territoriale delle Scuole);
- corso di formazione iniziale per n. 29 psicologi (VII q.f.) vincitori del concorso pubblico per esami indetto con D.M. 7.12.1995 (realizzato presso la S.F.P.M. di Roma);
- corso di aggiornamento per il personale addetto ai Servizi Tecnici dei Centri per la Giustizia Minorile (realizzato presso la S.F.P.M. di Roma);
- corso di qualificazione per agenti di polizia penitenziaria assegnati ai Servizi Minorili della Giustizia a seguito di selezione presso le Scuole di Formazione del Dipartimento dell'Amministrazione Penitenziaria (realizzato presso le S.F.P.M. di Roma e completato presso la S.F.P.M. di Castiglione delle Stiviere).

Rispetto al punto B) nell'anno 1997 sono state realizzate le seguenti attività formative:

- III Percorso di ricerca-intervento sul tema: "Nuove utenze. Nomadi ed extracomunitari" (S.F.P.M. di Castiglione delle Stiviere);
- completamento del Percorso di ricerca-intervento sul tema: "Disagio minorile e Strategie di Rete" (S.F.P.M. di Messina);
- Percorso di ricerca-intervento sul tema: "Progettazione e valutazione degli interventi socio-educativi nei Servizi penali minorili" (S.F.P.M. di Messina).

5. FINANZIAMENTI E SPESE SOSTENUTI PER LA FORMAZIONE

CAP. 2483 Spese per l'organizzazione ed il funzionamento dei corsi per la formazione, aggiornamento e perfezionamento del personale della Giustizia Minorile. Compensi per l'insegnamento e per altre prestazioni.

<i>SCUOLA DI FORMAZIONE</i>	<i>SOMME ASSEGNATE</i>	<i>SOMME SPESE</i>
<i>Castiglione delle Stiviere</i>	L. 32.500.000	L. 49.350.000 *
<i>Messina</i>	L. 32.500.000	L. 49.000.000 **
<i>Roma</i>	L. 40.400.000	L. 40.400.000 ***
TOTALE	L. 105.400.000	L. 138.750.000

* Di cui L. 16.850.000 (somma in conto residui anno 1996). La spesa si riferisce alla Convenzione stipulata tra la Direzione della Scuola di Formazione del Personale per i Minorenni di Castiglione delle Stiviere e l'Università della Strada "Gruppo Abele" di Torino per la realizzazione del Percorso di ricerca formazione sul tema: "Nuove utenze - Nomadi ed extracomunitari" (comprensiva dell'attività di consulenza, coordinamento, assistenza tecnico-scientifica, nonché dell'attività di sperimentazione, prevista per il 1998 e l'avvio del IV Percorso su: "Adolescenza oggi").

** Di cui L. 16.500.000 (somma in conto residui anno 1996) utilizzati per il completamento della fase finale del Percorso formativo di ricerca-azione sul tema: "Disagio minorile e Strategie di Rete" (a seguito di Convenzione stipulata con lo studio "METE" di Milano).

La spesa di L. 32.500.000 si riferisce alla Convenzione stipulata tra la Direzione della Scuola di Formazione del Personale per i Minorenni di Messina con la Soc. "SINTEMA" di Bergamo per la realizzazione del Progetto formativo sul tema: "Progettazione e valutazione di interventi socio-educativi".

*** La spesa si riferisce all'attività di docenza per corsi espletati presso la Scuola di Formazione del Personale per i Minorenni di Roma ed è comprensiva:

- delle somme relative alla liquidazione di spese per docenza per attività realizzate nell'anno 1996 (L. 5.200.000)
- delle somme dovute per il pagamento della prima parte della Convenzione stipulata tra la Direzione dell S.F.P.M. di Roma e lo Studio di Analisi Psicosociologica di Milano (denominato A.P.S.) in misura di L. 2.200.000 per la realizzazione del Corso di aggiornamento per il personale addetto ai servizi tecnici dei Centri per la Giustizia Minorile

CAP. 2484 Spese per l'organizzazione e l'attuazione di interventi nei confronti di minorenni che rientrano nell'ambito della competenza penale degli Organi Giuridici Minorili.
Spese per il funzionamento delle strutture.

N.B.

Trattasi di Capitolo non specifico per la formazione, ma su cui una quota parte è riservata in sede di Programmazione generale al finanziamento di attività di formazione.

SCUOLA DI FORMAZIONE	SOMME ASSEGNATE	SOMME SPESE
<i>Castiglione delle Stiviere</i>	L. 13.800.000	L. 13.800.000
<i>Messina</i>	L. 34.000.000	L. 34.000.000 *
<i>Roma</i>	L. 25.000.000	L. 6.171.905 **
TOTALE	L. 72.800.000	L. 53.971.905

* Di cui impegnata la somma di L. 25.000.000 dalla Direzione della Scuola di Formazione del Personale per i Minorenni di Messina per la realizzazione di un Convegno finalizzato alla presentazione dei risultati della sperimentazione del Percorso formativo sul tema: "Disagio Minorile e Strategie di Rete".

** Trattasi di spese sostenute per attività di consulenza per progettazione di corsi di formazione.

MINISTERO DELL'INTERNO

SSAI - Scuola Superiore dell'Amministrazione dell'Interno

1) Status giuridico, anno d'istituzione, sede

La Scuola Superiore dell'Amministrazione dell'Interno, istituita con decreto interministeriale 10 settembre 1980, è istituto di formazione del Ministero dell'Interno, che opera in conformità agli indirizzi generali espressi e alle direttive impartite dal Ministro.

Le sedi della Scuola, rispettivamente di rappresentanza e didattico-residenziale, sono in Roma.

2) Missione e compiti

La Scuola provvede alla formazione, qualificazione ed aggiornamento del personale dell'Amministrazione Civile dell'Interno e di quello di altri ruoli del Ministero dell'Interno, promuove l'aggiornamento didattico e culturale del personale di altre amministrazioni statali ed enti pubblici per i settori aventi attinenza con le attribuzioni dell'Amministrazione dell'Interno, organizza periodicamente incontri, convegni di studio, tavole rotonde, a livello nazionale ed internazionale, tra rappresentanti delle Amministrazioni pubbliche e del mondo accademico, anche di altri Paesi.

L'attività formativa della Scuola, nell'anno 1997, è stata finalizzata all'attuazione di quattro macroobiettivi, corrispondenti all'assimilazione dei valori etici, alla conoscenza della realtà sociale per comprendere e gestire le situazioni complesse, alla diffusione della "cultura europea" e, infine, alla comunicazione interna ed esterna all'opinione pubblica degli obiettivi e dei risultati raggiunti nello svolgimento dei compiti d'istituto. Nel settore della formazione e dell'aggiornamento professionale del personale i predetti indirizzi sono stati perseguiti attraverso due direttrici: da un lato, accreditare una formazione sempre più corrispondente ai fabbisogni professionali ed alle realtà operative, dall'altro, incrementare l'immagine della Scuola nell'ambito della Pubblica Amministrazione, nel mondo culturale e nei rapporti internazionali con altri istituti di formazione.

3) Struttura organizzativa

-Per quel che concerne la struttura delle unità organizzative con le relative attribuzioni, si rinvia agli atti D.M. 18 luglio 1989 e D.M. 12 agosto 1991 (allegato n. 1), quest'ultimo costitutivo, nell'ambito della Scuola, di una Sezione autonoma per la formazione iniziale e permanente dei segretari comunali, provinciali e delle comunità montane.

-La Scuola è inserita organicamente nell'ambito della Direzione Generale per l'Amministrazione Generale e per gli Affari del Personale.

-Del pari, si allegano le schede inerenti il numero del personale amministrativo in servizio alle date richieste, distinto per qualifiche (allegato n. 2).

-La Scuola Superiore dell'Amministrazione dell'Interno utilizza personale docente esterno di comprovata professionalità, prescelto, in base alle disposizioni normative suddette, tra docenti universitari, magistrati, esperti particolarmente qualificati nell'ambito delle singole discipline di insegnamento, nonché tra i funzionari delle qualifiche dirigenziali e direttive, amministrative o di ragioneria, dell'Amministrazione dell'Interno.

E' opportuno premettere che la programmazione didattica per l'anno 1997, che ha visto impegnati n. 690 docenti e n. 30 esercitatori, è stata approvata, come previsto dalle disposizioni normative suddette, dal Ministro dell'Interno, previa deliberazione del competente Comitato Direttivo della Scuola, che ha richiesto il previsto parere alla Scuola Superiore della Pubblica Amministrazione.

L'iter procedurale nell'affidamento degli incarichi di docenza, formalizzato con un'apposita lettera d'incarico, ha comportato, per ciascuno dei corsi svolti nell'anno di riferimento, in via preliminare l'individuazione rimessa agli organismi collegiali di questa Scuola che ne propongono il relativo conferimento e successivamente la decretazione del Direttore Generale per l'Amministrazione Generale e per gli Affari del Personale, relativamente ai corsi di formazione iniziale e permanente del personale civile del Ministero dell'Interno, e del Direttore Generale dell'Amministrazione Civile per quel che concerne i corsi di formazione iniziale e permanente dei segretari comunali, provinciali e delle comunità montane.

Per quanto concerne la liquidazione del compenso per la docenza svolta, la normativa prevede una diversa remunerazione a secondo che si tratti di lezione o esercitazione, il cui ammontare è stabilito dal Decreto del Ministro dell'Interno, di concerto con il Ministro del Tesoro, del 27 aprile 1980, che rinvia ai compensi erogati dalla Scuola Superiore della Pubblica Amministrazione.

-La Scuola ha la sede di rappresentanza in Piazza Trevi n. 86 e la sede didattico residenziale in Via Veientana n. 386.

La prima struttura, di proprietà comunale, è di complessivi 150 mq, composta di n. 4 stanze, n. 1 anticamera, n. 3 servizi.

La sede residenziale, di proprietà pubblica, si estende su di una superficie di circa 19 ettari, in grado di soddisfare le molteplici esigenze di tipo funzionale, strutturale, tecnologico e culturale connesse all'attivazione di efficaci interventi formativi.

Questa ultima struttura è articolata, in particolare, in un corpo centrale e in diversi residence, per complessivi mq. 15.556, ed è composta di n. 243 stanze, di cui n. 32 adibite ad uffici e n. 211 ad alloggi che hanno una ricettività complessiva di circa 300 posti.

Il numero di aule è invece pari a 15 (detto numero è comprensivo di 4 laboratori di lingue e informatica e dell'aula magna che ha una capienza di n. 612 posti). La dotazione comprende anche un laboratorio microfilm con numerosi fotocopiatori.

Nella struttura centrale sono allocate anche la biblioteca con sala lettura, la mensa e n. 2 bar.

Le attrezzature didattiche, di cui dispone la Scuola, sono così suddivise: n. 48 P/C; n. 8 lavagne luminose; n. 4 videoproiettori; n. 6 proiettori dia; n. 8 videolettori; n. 5 videoregistratori; n. 24 televisori; n. 8 registratori.

Completano il complesso le seguenti attrezzature sportive: una palestra, 3 piscine (di cui 1 coperta), 1 campo da calcetto e 6 campi da tennis a disposizione dei corsisti nelle ore libere dallo studio.

La Scuola è altresì dotata di una Cappella.

La struttura comprende anche un eliporto.

4) Attività realizzate nel corso del 1997

-Corsi erogati direttamente dalla Scuola Superiore dell'Amministrazione dell'Interno

Tipologia corsi realizzati	Edi z.	N. Partecipanti			Durata Ore Giornate	Partecipa z. Ore
		Totale Qualifica*	U.	D.		
MUTAMENTI ORGANIZZATIVI INTERNI	29	720	450	270	Dirigenti e Direttivi amministrativi e di ragioneria - Qualifiche funzionali (da IV a VIII)	1.882 343 36.017
INFORMATIZZAZI ONE	23	412	185	227	Dirigenti e Direttivi amministrativi e di ragioneria - Qualifiche funzionali (da IV a VIII)	671 115 12.006
NUOVE NORME GENERALI E DI SETTORE**	42	1.221	646	575	Dirigenti e Direttivi amministrativi e di ragioneria - Qualifiche funzionali (da III a VIII)	3.389 649 168.095
FORMAZIONE PER LA DIRIGENZA	1	44	21	23	Direttivi amministrativi e di ragioneria	433 86 19.052
LINGUE***	28	197	16	181	Qualifiche funzionali (da VI a VIII)	1.641 253 11.544
ALTRO	=	=	=	=	=	= = =
TOTALE	123	2.594	1.318- 1.276		=	8.016 1.446 246.714

*Sotto tale voce sono riportate le indicazioni relative alle diverse qualifiche di appartenenza dei partecipanti ai corsi.

La voce "qualifica", distinta per partecipanti, è, altresì, riportata negli allegati prospetti analitici. Si sottolinea che in detti prospetti sono riportati i dati richiesti riferiti ad ogni singolo corso svolto nel 1997 (allegato n. 3).

**Nell'ambito di tale voce sono ricompresi anche 2 corsi di formazione destinati a Prefetti e Sindaci della Romania.

***A 11 corsi di lingue hanno partecipato anche complessivamente 12 traduttori-interpreti del Ministero delle Finanze e 13 del Ministero di Grazia e Giustizia.

-Per quanto concerne i corsi svolti presso strutture esterne, si segnala la partecipazione di:

- n. 2 funzionari ad un corso presso la S.I.O.I.
- n. 1 funzionario ad un corso presso il Centro Studi Evoluzione Umana
- n. 1 funzionario ad un corso presso il Centro Studi "Alcide De Gasperi".

-Tra le altre attività formative non erogate in forma di corsi d'aula, si sono svolte, nell'ambito del corso di formazione iniziale per Vice Consigliere di Prefettura e per Vice Consigliere di Ragioneria e del corso di formazione dirigenziale per l'accesso alle qualifiche di Viceprefetto Ispettore e di Dirigente di Ragioneria, complessivamente, n. 30 giornate di stage per un totale di 228 ore. Tali indicazioni numeriche sono riportate, peraltro, nelle voci relative di cui alla sovrastante tabella.

Detti stages si sono tenuti presso Imprese private, in Comuni commissariati ai sensi dell'art. 39 della legge n. 142/90, in Comuni commissariati per condizionamenti o infiltrazioni da criminalità organizzata ai sensi della legge 221/91, nonché presso Amministrazioni locali non commissariate e consorzi commissariati.

5) Finanziamenti e spese sostenute nell'anno 1997

Capitolo di bilancio: Cap. 1102 dello stato di previsione della spesa del Ministero dell'Interno.

FINANZIAMENTI E SPESE			
FINANZIAMENTI PER IL FUNZIONAMENTO DELLA S.S.A.I.	SPESE PER CORSI SVOLTI ALL'INTERNO	SPESE PER CORSI SVOLTI PRESSO ISTITUZIONI PUBBLICHE	SPESE PER CORSI SVOLTI PRESSO ISTITUZIONI PRIVATE
5.882.932.000	3.014.431.680	=	11.595.000

SPESE PER LA FORMAZIONE				
DOCENZA	ISCRIZIONE A CORSI PRESSO PRIVATI	LIBRI RIVISTE PUBBLICAZIONI E SUPPORTI DIDATTICI	MISSIONI	TOTALE
912.789.675	11.595.000	233.308.740	1.868.333.265	3.026.026.680

ALTRE SPESE:

1) Contratti per servizi alberghieri, manutenzione impianti, assistenza macchine e manutenzione verde.	Lit. 1.350.000.000
2) Manutenzioni varie immobile.	Lit. 921.011.600
3) Acquisto, mobili, arredi e materiale vario.	Lit. 585.893.720
TOTALE GENERALE	Lit. 5.882.932.000

Utilizzo finanziamenti comunitari: nessuno.

Spese per affitto di aule e attrezzature didattiche: nessuna.

Stipendi del personale e retribuzioni accessorie: L. 5.282.000.000.

Ricavi (in termini di rimborsi da altre amministrazioni o altri soggetti): nessuno (la Scuola è sprovvista di un capitolo di entrata).

Spese per ammortamento locali: non si è al momento in grado di quantificarle.

PERSONALE IN SERVIZIO PRESSO LA S.S.A.I. AL 31/12/1996

<u>Qualifica</u>	<u>n. unità</u>
PREFETTO	01
VICE PREFETTO	05
VICE PREFETTO ISPETTORE	02
DIRIGENTE DI RAGIONERIA	02
VICE PREFETTO ISPETT. AGG.TO	03
DIRETTORE AGGIUNTO DIVISIONE DI RAG.	01
DIRETTORE DI SEZIONE	05
DIRETTORE DI SEZIONE DI RAGIONERIA	01
CONSIGLIERE DI PREFETTURA	01
VICE CONSIGLIERE DI PREFETTURA	01
ANALISTA DI ORGANIZZAZIONE	01
BIBLIOTECARIO	01
ANALISTA	03
TRADUTTORE-INTERPRETE	03
COLLABORATORE AMM.VO	10
COLLABORATORE AMM.VO CONT.LE	10
RESPONSABILE AMM.VO	01
OPERAT.DI CONSOLLE UNITA' PERIF. CED	04
OP.AMM.VO.RESP. ARCHIVIO O.C.	07
OP.AMM.VO.RESP. UFF. COPIA O.C.	07
STENODATTOLOGRAFO	01
ELETTRICISTA	01
ADD. AI SERV. DI PORTIERATO E CUSTOD.	03
ADD. AI SERV. AUSIL. E DI ANTICAMERA	04
ADD. ALLE LAVORAZIONI	03
ADD. AI SERVIZI DI GIARDINAGGIO	01

(Totale 82)

PERSONALE IN SERVIZIO PRESSO LA S.S.A.I. AL 31/12/1997

<u>Qualifica</u>	<u>n. unità</u>
PREFETTO	01
VICE PREFETTO	03
VICE PREFETTO ISPETTORE	02
DIRIGENTE DI RAGIONERIA	01
VICE PREFETTO ISPETT. AGG.TO	04
DIRETTORE AGGIUNTO DIVISIONE DI RAG.	01
DIRETTORE DI SEZIONE	04
CONSIGLIERE DI PREFETTURA	01
ANALISTA DI ORGANIZZAZIONE	01
BIBLIOTECARIO	01
ANALISTA	03
TRADUTTORE-INTERPRETE	03
COLLABORATORE AMM.VO	11
COLLABORATORE AMM.VO CONT.LE	11
RESPONSABILE AMM.VO	01
OPERAT.DI CONSOLLE UNITA' PERIF. CED	04
OP.AMM.VO.RESP. ARCHIVIO O.C.	07
OP.AMM.VO.RESP. UFF. COPIA O.C.	08
STENODATTOLOGRAFO	01
ELETTRICISTA	01
ADD. AI SERV. DI PORTIERATO E CUSTOD.	03
ADD. AI SERV. AUSIL. E DI ANTICAMERA	02
ADD. ALLE LAVORAZIONI	03
ADD. AI SERVIZI DI GIARDINAGGIO	01

(Totale 78)

Attività di formazione per il personale dirigente e direttivo**Corsi di formazione iniziale e dirigenziale**

	Ediz.	Partecipanti			Durata		Partecipaz. Ore	
		N.	U.	D.	Qualifica	Ore		Giornate
VIII Corso di formazione professionale per Vice Consigliere di Prefettura e VI Corso di formazione professionale per Vice Consigliere di Ragioneria	1	42	21	21	V.C.P.-V.C.R.	787	149	33.054
XIII Corso di formazione dirigenziale per l'accesso alle qualifiche di Viceprefetto Ispettore e Dirigente di Ragioneria	1	44	21	23	Viceprefetto Ispettore Aggiunto Direttore Aggiunto di Divisione Ragioneria	433	86	19.052
Totale:	2	86	42	- 44		1.22 0	235	52.106

Seminari di formazione permanente

	Ediz.	Partecipanti			Durata		Partecipaz. Ore	
		N.	U.	D.	Qualifica*	Ore		Giornate
La tutela della salute e sicurezza nei luoghi di lavoro dopo il D.L. N° 626/94	2	151	127	24		36	6	2.718
Procedimenti volti all'emanazione di provvedimenti di polizia	2	71	27	44		24	4	852
La tutela del segreto di Stato	2	60	34	26		32	6	960
Responsabile degli Uffici di statistica della Prefetture	2	67	35	32		32	6	1.072
Il cerimoniale	2	57	26	31		34	6	969
Fondi strutturali dell'Unione Europea	3	58	29	29		78	15	1.508
Nozioni di informatica	4	58	28	30		120	20	1.740
La documentazione comunitaria	1	13	6	7		70	10	910
Seminario Euro	5	98	92	6	Prefetto	70	10	1.372
L'iscrizione in anagrafe dei cittadini italiani residenti all'estero	3	70	42	28		18	3	420
Rientro formativo per funzionari della carriera prefettizia e di ragioneria	2	37	21	16	Vice Consigliere di Prefettura - Vice Consigliere di Ragioneria - Direttore di Sezione	122	22	257
Totale:	28	740	467- 273			636	108	12.778

*Ove non riportate, le qualifiche devono intendersi da Vice Consigliere a Viceprefetto o Dirigente Superiore di Ragioneria

Attività di formazione per il personale delle qualifiche funzionali**Corsi di formazione iniziale**

	Ediz.	Partecipanti		Durata		Partecipaz. Ore	
		N.	U. D.	Qualifica	Ore		Giornate
II corso di formazione professionale per Programmazione di sistema coordinatore di operatori	1	4	4	Consollista e operatore di unità periferica di Centro Elaborazione Dati	475	85	1.920
XXII e XIII corso di formazione professionale per Programmazione di archivio automatizzato-assistente del servizio cifra	2	59	34 25	Operatore amministrativo-responsabile di archivio operatore cifra	770	142	22.715
I corso formazione professionale per Capo unità di centro stampa e microfilm	1	4	2 2	Tipografo compositore specializzato	244	45	976
Totale:	4	67	36 - 31		1.489	272	25.611

Seminari e corsi di formazione permanente

	Edi z	N.	Partecipanti		Qualifica*	Durata		Partecipaz. Ore
			U.	D.		Ore	Giornate	
Nuclci operativi per le tossicopendenze	1	17	4	13		25	4	425
Corso di avviamento e seminario di aggiornamento professionale di traduzione specialistica consecutiva e simultanea	28	197	16	181	Traduttore interprete	1641	253	11.544
Informatica individuale	13	206	97	109	Esperto in problemi sociali - Collaboratore amministrativo - Ragioniere - Collaboratore amministrativo contabile	377	65	5.974
Polizia amministrativa	1	18	9	9	Collaboratore amministrativo	24	65	432
Aggiornamento professionale addetti Uffici statistica	3	68	36	32		54	9	1.224
Aggiornamento professionale	3	42	9	33	Assistente sociale coordinatore	87	15	1.218
Seminario interfunzionale sulla gestione amministrativo contabile	2	39	9	30	Collaboratore amministrativo contabile	64	10	1248
Seminario aggiornamento professionale	1	22	14	8	Esperto in documentazione	36	6	792
Seminario di aggiornamento professionale	2	22	15	7	Esperto in problemi sociali	58	10	638
Seminario di aggiornamento professionale in tema di immigrazione	3	57	24	33	Esperto in problemi sociali - Collaboratore amministrativo	69	12	1.311
Seminario di aggiornamento professionale	2	48	1	47	Dattilografo	58	10	1.392
Seminario di aggiornamento professionale	1	29	15	14	Coadiutore	29	5	841
Seminario di aggiornamento professionale	1	21	13	8	Consollista e operatore di unità periferica di CED	29	5	609
Seminario di aggiornamento professionale per addetti gestione risorse umane	1	12	5	7		29	5	348

Seminario di aggiornamento professionale	2	50	31 19	Programmatore archivio automatizzato - assistente servizio cifra	58	10	1.450
Totale:	64	848	298- 550		2.638	484	29.446

*Ove non specificata, la partecipazione è da intendersi riferita a personale di diverse qualifiche funzionali.

Attività di formazione per i Segretari comunali e provinciali

Corsi di formazione iniziale

	Ediz.	Partecipanti			Qualifica	Durata		Partecipaz. Ore
		N.	U.	D.		Ore	Giornate	
V Corso di formazione iniziale	1	75	35 40	30	Segretario comunale	483	80	36.225
VI Corso di formazione iniziale	1	66	18 48	30	Segretario comunale	489	81	32.274
VII Corso di formazione iniziale	1	77	30 47	30	Segretario comunale	501	83	38.577
Totale:	3	218	83 - 135			1.473	244	107.076

Seminari di formazione permanente

	Ediz.	Partecipanti			Qualifica	Durata		Partecipaz. Ore
		N.	U.	D.		Ore	Giornate	
La comunicazione nella amministrazione comunale	16	352	204 148	20	Segretario comunale e provinciale	256	48	5.696
I pubblici servizi locali	1	36	20 16	20	Segretario comunale e provinciale	26	4	936
Tematiche inerenti l'attività del Segretario comunale	1	45	15 30	15	Segretario comunale e provinciale	111	17	4.995
Corso di formazione permanente per Segretari comunali e provinciali	1	94	68 26	68	Segretario comunale e provinciale	44	8	4.136
I lavori pubblici	1	58	35 23	35	Segretario comunale e provinciale	26	4	1.508
Totale:	20	585	342- 243			463	81	17.271

Iniziative a carattere internazionale

	Ediz.	Partecipanti			Durata		Partecipaz. Ore
		N.	U.	D.	Ore	Giornate	
		Qualifica					
Stage di formazione in favore degli amministratori locali rumeni	1	26	26	Sindaci	49	11	1.274
Stage di formazione in favore dei Prefetti rumeni	1	24	24	Prefetti	48	11	1.152
Totale:	2	50	50		97	22	2.426

CAPITOLO II

I A FORMAZIONE NELLE AMMINISTRAZIONI CENTRALI DELLO STATO

Obiettivo di questa parte della Relazione è quello di fornire indicazioni sul sistema formativo delle amministrazioni centrali dello Stato, con particolare riferimento al comparto Ministeri e al comparto Enti pubblici non economici. I dati raccolti fanno riferimento alle risorse per la formazione, alle attività realizzate nel 1997, ai partecipanti ai corsi e alle spese sostenute. In alcuni casi, i dati sono confrontati con quelli relativi al 1996.

LE RISORSE PER LA FORMAZIONE

Le risorse considerate sono relative al personale adibito all'attività formativa, al numero di aule a disposizione ed ai finanziamenti per la formazione.

Per ognuno di questi dati è possibile ravvisare difformità formali e sostanziali notevoli. Innanzitutto, per quanto riguarda i finanziamenti, non tutte le amministrazioni hanno un apposito capitolo in bilancio per la formazione. In questo caso è stato considerato come finanziamento la spesa sostenuta per la formazione anche se imputata ad altri capitoli di bilancio.

Al di là degli aspetti di contabilità, le differenze tra amministrazioni sono sostanziali e molto profonde: il numero di aule interne varia da 0 a 68, il numero di addetti alla formazione, varia da 0 a 210.

All'interno della Presidenza del Consiglio dei Ministri (Tab.1) riveste una posizione particolare la Scuola Superiore della Pubblica Amministrazione (SSPA), che ha come compito istituzionale quello di formare i dirigenti e i funzionari delle amministrazioni dello Stato. I dati della SSPA vengono di conseguenza trattati solo per la parte relativa alle risorse e alle spese, mentre per le attività tali dati sono ricompresi tra quelli delle altre amministrazioni, come numero di corsi e di partecipanti presso istituzioni pubbliche. Le attività realizzate dalla SSPA, come quelle relativi alle altre scuole pubbliche, vengono approfonditi in altra parte del Rapporto.

Tab. 1 - Risorse per la formazione Presidenza e Cnel

AMMINISTRAZIONE	NUMERO	NUMERO	FINANZIAMENTI	
	FORMATORI	AULE	1996	1997
PRESIDENZA DEL CONSIGLIO	4	0	165.440.000	165.440.000
SSPA	213	34	3.680.000.000	3.680.000.000
CONSIGLIO DI STATO	3	0	0	0
CORTE DEI CONTI	0	0	300.000.000	500.000.000
AVVOCATURA GENERALE	1	1	390.000.000	495.000.000
CNEL	4	0	40.000.000	37.100.000
TOTALE	225	35	4.575.440.000	4.877.540.000

I ministeri dispongono complessivamente di 542 formatori, di 166 aule e di finanziamenti per un importo di circa 38,84 miliardi nel 1996 e di 43,31 miliardi nel 1997. L'incremento dei finanziamenti tra i due anni è di circa il 12%. I ministeri che dispongono al loro interno di almeno una scuola (Difesa, Finanze, Affari Esteri, Grazia e Giustizia, Interno) hanno a disposizione un numero di risorse umane, strumentali e finanziarie molto superiore alla media del comparto.

Complessivamente, si occupano di formazione in queste cinque amministrazioni 50 dirigenti, 118 funzionari e 242 impiegati, per un totale di 410 persone. Le aule a disposizione sono 143; i finanziamenti ammontano a 23,685 miliardi nel 1996 e a 28,347 miliardi nel 1997 (Tab. 2), con un incremento percentuale tra i due anni del 20 per cento.

A questo proposito vi è infine da notare che le scuole interne alle amministrazioni sono in realtà più numerose di quanto evidenziato, perché in alcuni casi non sono ancora riconosciute come tali ed altre sono di carattere molto specialistico (vedi l'Istituto Superiore delle Comunicazioni e delle Tecnologie dell'Informazione)

Tab. 2 - Risorse per la formazione Ministeri

AMMINISTRAZIONE	NUMERO		FINANZIAMENTI	
	FORMATORI	AULE	1996	1997
AMBIENTE	6	0	110.920.000	111.000.000
BENI CULTURALI	31	2	5.159.800.000	159.800.000
BILANCIO	3	0	20.000.000	10.000.000
COMMERCIO ESTERO	2	0	38.000.000	90.882.000
COMUNICAZIONI	2	3	0	515.000.000
INDUSTRIA C.A.	2	2	71.349.000	41.649.000
LAVORI PUBBLICI	4	1	8.460.000	84.616.000
LAVORO e P.S.	32	2	6.828.066.000	7.100.033.290
POLITICHE AGRICOLE	4	1	117.320.000	117.320.000
PUBBLICA ISTRUZIONE	10	3	780.000.000	3.920.716.000
SANITA'	6	0	60.000.000	74.200.000
TESORO	16	7	519.772.000	1.053.200.000
TRASPORTI e NAVIGAZIONE	12	2	445.362.000	218.199.000
UNIVERSITA' e R.S.T.	2	0	996.000.000	666.320.000
MINISTERI SENZA SCUOLA	132	23	15.155.049.000	14.162.935.000
AFFARI ESTERI	20	3	2.143.672.000	2.572.300.000
DIFESA	69	12	6.509.222.000	4.836.106.000
FINANZE	136	53	6.441.934.000	6.401.605.000
GRAZIA e GIUSTIZIA	129	68	6.115.999.000	9.433.001.000
INTERNO	76	10	4.618.348.000	5.902.932.000
MINISTERI CON SCUOLA	410	143	23.685.503.000	29.145.944.000
TOTALE MINISTERI	542	166	38.840.552.000	43.308.879.000

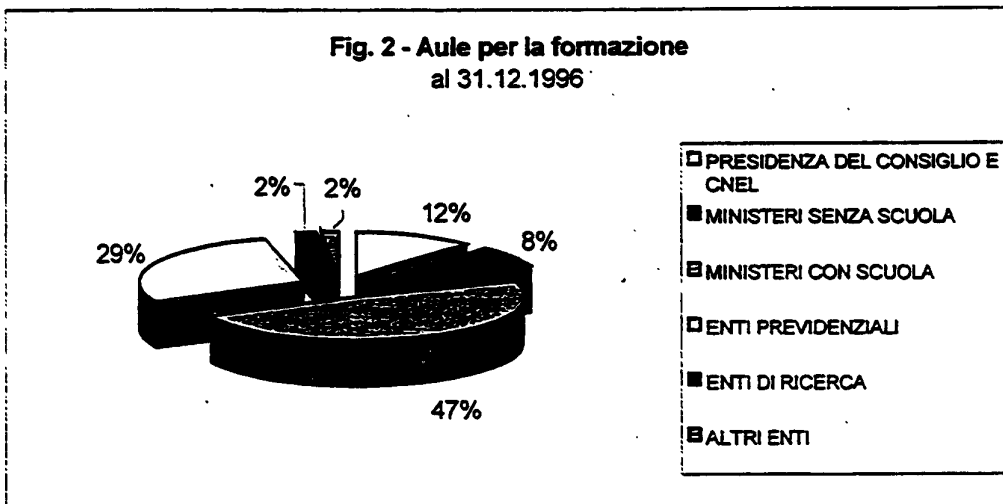
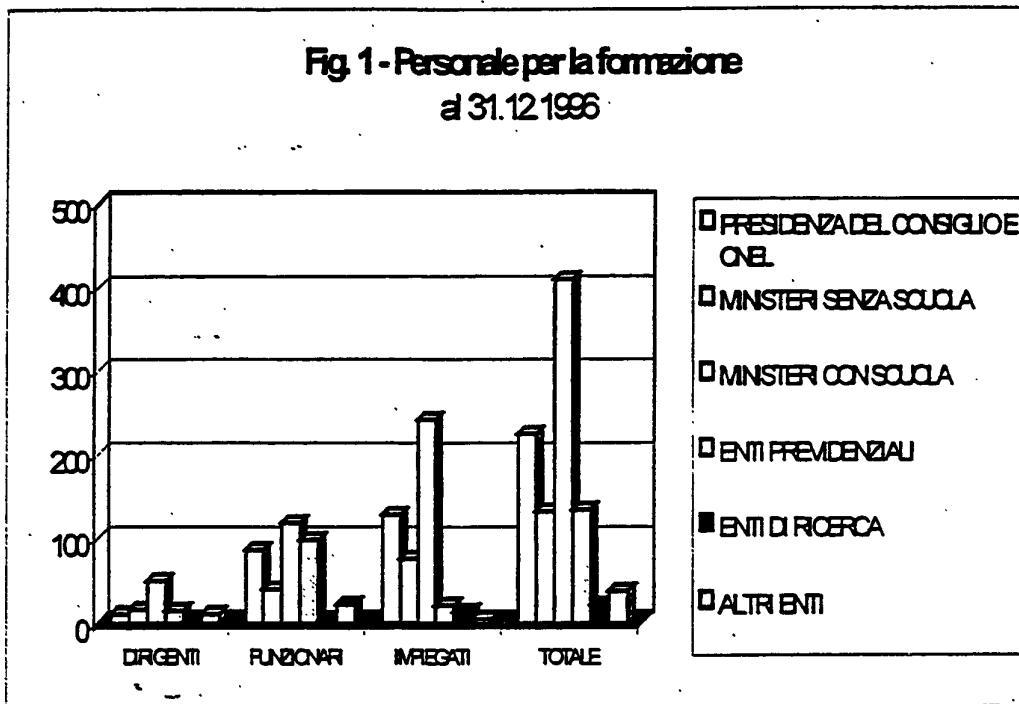
Gli enti pubblici non economici hanno complessivamente a disposizione 194 formatori, 97 aule e finanziamenti per un importo di circa 39 miliardi nel 1996 e di circa 37 miliardi nel 1997. In questo comparto si ha quindi un decremento tra i due anni di circa il 5 per cento. Tra gli enti considerati, la quasi totalità delle risorse sono a carico degli enti previdenziali, e in modo particolare dell'Inps (Tab. 3).

Tab. 3 - Risorse per la formazione Enti pubblici non economici

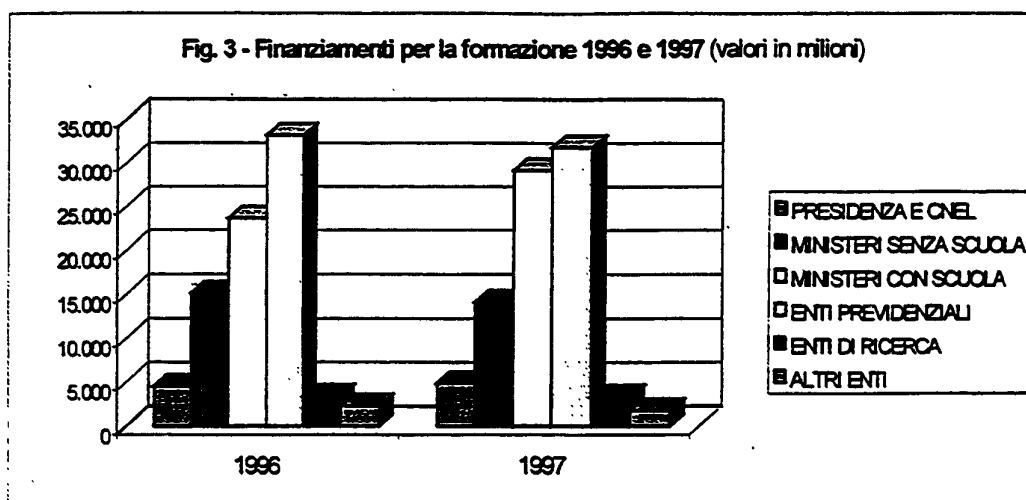
AMMINISTRAZIONE	NUMERO	NUMERO	FINANZIAMENTI	
	FORMATORI	AULE	1996	1997
INAIL	22	23	7.500.000.000	7.500.000.000
INPDAI	2	1	180.000.000	300.000.000
INPDAP	6	6	1.500.000.000	3.000.000.000
INPS	101	56	24.000.000.000	21.000.000.000
IPSEMA	3	0	20.000.000	20.000.000
ENTI PREVIDENZIALI	134	86	33.200.000.000	31.820.000.000
CNR	3	0	400.000.000	300.000.000
ISFOL	0	0	40.000.000	61.000.000
ISTAT	16	4	2.500.000.000	2.500.000.000
ISTITUTO SUP. SANITA'	3	2	500.000.000	500.000.000
ENTI DI RICERCA	22	6	3.440.000.000	3.361.000.000
ACI	30	3	1.500.000.000	1.000.000.000
CONI	0	1	400.000.000	250.000.000
ICE	8	1	430.000.000	552.000.000
ALTRI ENTI	38	5	2.330.000.000	1.802.000.000
TOTALE ENTI	194	97	38.970.000.000	36.983.000.000

Confrontando i dati relativi al personale addetto alla formazione, si nota che la generale preponderanza nei ministeri con scuola è nella Presidenza (Fig. 1). La composizione degli addetti per qualifica mostra sostanziali differenze; negli enti previdenziali e negli altri enti la maggior parte degli addetti appartiene alla qualifica intermedia, nei ministeri, nella Presidenza e negli enti di ricerca la maggior parte degli addetti è costituita da impiegati e dirigenti.

Per quanto riguarda la dotazione di aule, sono i ministeri con scuola (47%) e gli enti previdenziali (29%) a disporne maggiormente (Fig. 2).



Gli enti previdenziali e i ministeri con scuola dispongono anche di maggiori risorse finanziarie. Mentre però per i primi tra il 1996 e il 1997 si registra una flessione, per i secondi, nello stesso periodo, si verifica un consistente aumento, tale da avvicinare l'entità delle risorse dei due gruppi. Le altre amministrazioni dispongono invece di risorse finanziarie decisamente inferiori (Fig. 3).



LE ATTIVITÀ REALIZZATE

Presso le strutture che fanno riferimento alla Presidenza del Consiglio dei Ministri e il Cnel sono stati realizzati complessivamente 74 corsi; sono state erogate 3.656 ore di formazione; la durata media dei corsi è stata di 49 ore (Tab. 4).

Tab. 4 - Presidenza e Cnel: numero corsi e durata - 1997

AMMINISTRAZIONE	1997		
	N.CORSI	N.ORE CORSI	DURATA MEDIA CORSI
Presidenza del Consiglio	21	1.444	69
Consiglio di Stato	9	366	41
Corte dei Conti	14	910	65
Avvocatura Generale	19	485	26
CNEL	11	451	41
TOTALE	74	3.656	49

Nei dati relativi all'attività della Presidenza non sono compresi i corsi realizzati dalla SSPA che, come si è già detto, svolge la propria attività per il personale dirigenziale e direttivo di tutte le amministrazioni centrali dello Stato.

Nel comparto ministeri sono stati realizzati complessivamente 2.336 corsi; sono state erogate 145.082 ore di formazione; la durata media dei corsi è stata di 62 ore.

I ministeri che hanno realizzato più corsi sono quelli che hanno al loro interno una scuola, ma anche Pubblica Istruzione, Tesoro e Trasporti (Tab. 5).

Tab. 5 - Ministeri: numero corsi e durata - 1997

AMMINISTRAZIONE	1997		
	N.CORSI	N.ORE CORSI	DURATA MEDIA CORSI
Affari Esteri	185	26.221	142
Ambiente	6	154	26
Beni culturali	18	804	45
Bilancio	27	1.701	63
Commercio Estero	8	202	25
Comunicazioni	34	3.784	111
Difesa	569	33.843	59
Finanze	310	16.761	54
Grazia e Giustizia	278	12.165	44
Industria C.A.	16	1.150	72
Interno	124	8.049	65
Lavori Pubblici	20	8.038	402
Lavoro e P.S.	94	5.968	63
Politiche Agricole	6	191	32
Pubblica Istruzione	249	4.073	16
Sanità	61	2.806	46
Tesoro	182	11.400	63
Trasporti e Navigazione	135	7.391	55
Università e R.S.T.	14	381	27
TOTALE MINISTERI	2.336	145.082	62

Negli Enti pubblici non economici sono stati realizzati complessivamente 3.070 corsi nel 1997; per un totale di 149.972 ore e una durata media di 49 ore (Tab. 6).

Tab. 6 - Enti: numero corsi e durata - 1997

AMMINISTRAZIONE	1997		
	N.CORSI	N.ORE CORSI	DURATA MEDIA CORSI
INAIL	581	11.240	19
INPDAI	34	9.212	271
INPDAP	291	8.904	31
INPS	1.031	105.108	102
IPSEMA	7	53	8
ENTI PREVIDENZIALI	1.944	134.517	69
CNR	6	63	11
ISFOL	3	78	26
ISTAT	271	7.458	28
Istituto Superiore Sanità	74	450	6
ENTI DI RICERCA	354	8.049	23
ACI	655	4.758	7
CONI	27	562	21
ICE	90	1.043	12
ALTRI ENTI	772	7.406	10
TOTALE ENTI	3.070	149.972	49

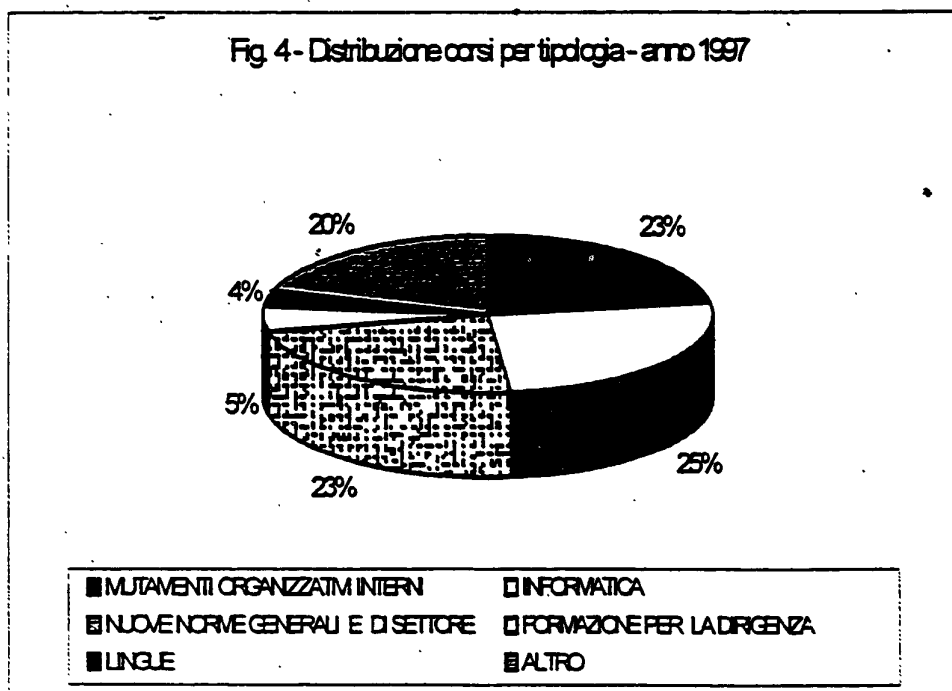
Come illustrato in Tab. 6, spiccano per quantità le ore dedicate alle attività di formazione da parte dell'INPS e dei ministeri che hanno al loro interno una scuola di formazione.

Le tipologie di corsi più diffuse sono relative alle nuove norme generali e di settore, all'informatizzazione e ai mutamenti organizzativi interni che nel 1997 rappresentano circa il 70 per cento delle attività realizzate. Decisamente marginali sono le iniziative organizzate per l'acquisizione o il perfezionamento delle lingue e per lo sviluppo delle competenze dirigenziali (Tab. 7 e Fig. 4).

Tab. 7 - Numero corsi per tipologia - anno 1997

AMMINISTRAZIONE	MUTAMENTI INTERNI	INFORMATICA	NUOVE NORME	FORMAZ. DIRIGENZA	LINGUE	ALTRO	TOTALE
PRESID. CONSIGLIO E CNEL	1	18	28	8	7	12	74
MINISTERI SENZA SCUOLA	123	322	246	60	33	86	870
MINISTERI CON SCUOLA	88	439	367	76	127	369	1.466
ENTI PREVIDENZIALI	476	275	569	48	4	572	1.944
ENTI DI RICERCA	120	166	14	8	21	25	354
ALTRI ENTI	427	198	33	86	2	26	772
TOTALE	1.235	1.418	1.257	286	194	1.090	5.480

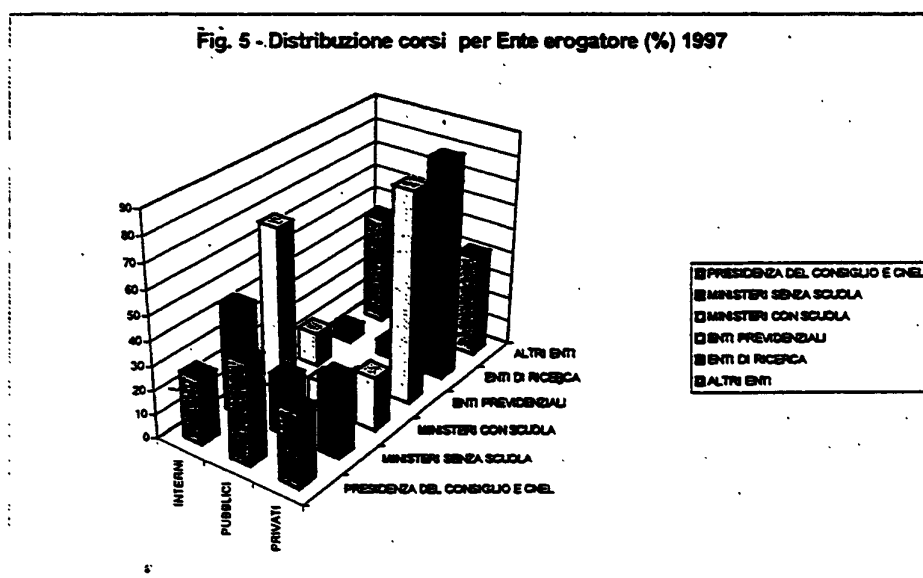
Fig. 4 - Distribuzione corsi per tipologia - anno 1997



La distribuzione dei corsi per ente erogatore (Fig. 5) mostra significative differenze tra le diverse amministrazioni: mentre i ministeri, soprattutto quelli che hanno al loro interno una scuola, e gli

enti previdenziali svolgono gran parte dell'attività in proprio, gli enti di ricerca si rivolgono prevalentemente al mercato.

Le amministrazioni che fanno capo alla Presidenza del Consiglio, invece, prevalentemente formano i propri dipendenti presso istituzioni pubbliche, in particolare presso la Scuola Superiore della Pubblica Amministrazione.



I PARTECIPANTI AI CORSI

Nel 1997 hanno partecipato ai corsi di formazione realizzati dai ministeri e dalla Presidenza del Consiglio e dal Cnel circa 39.000 allievi, di cui quasi la metà funzionari e circa il 10 per cento dirigenti (Tab. 8).

All'interno del comparto le amministrazioni che hanno formato il maggior numero di dipendenti sono Finanze, Pubblica Istruzione, Grazia e Giustizia e Difesa.

Tab. 8 - Composizione dei partecipanti ai corsi per qualifica - Ministeri

	TOTALE 1997	DIRIGENTI (%)	FUNZIONARI (%)	IMPIEGATI (%)
PRESIDENZA DEL CONSIGLIO	619	30,4	43,5	26,2
CNEL	60	13,3	36,7	50,0
AMBIENTE	31	19,4	45,2	35,5
BENI CULTURALI	635	22,7	62,5	14,8
BILANCIO	225	7,1	63,1	29,8
COMMERCIO ESTERO	111	3,6	9,9	86,5
COMUNICAZIONI	385	0,3	28,8	70,9
INDUSTRIA C.A.	146	16,4	65,8	17,8
LAVORI PUBBLICI	158	5,1	63,3	31,6
LAVORO e P.S.	1.195	2,5	119,9	77,6
POLITICHE AGRICOLE	113	0,0	98,3	1,7
PUBBLICA ISTRUZIONE	9.015	7,4	43,9	48,7
SANITA'	659	39,8	37,6	22,6
TESORO	1.978	19,6	39,9	40,5
TRASPORTI e NAVIGAZIONE	1.308	4,5	43,4	52,1
UNIVERSITA' e R.S.T.	228	28,0	32,1	39,9
AFFARI ESTERI	2.549	7,7	37,2	55,0
DIFESA	5.438	8,9	26,6	64,5
FINANZE	5.731	8,0	63,6	28,4
GRAZIA e GIUSTIZIA	5.806	6,9	67,0	26,1
INTERNO	2.654	9,1	80,5	10,4
TOTALE	39.044	10,3	46,2	43,5

Nel comparto enti pubblici non economici hanno partecipato ai corsi complessivamente 37.561 allievi. La ripartizione per qualifica mostra (vedi Tab. 9) una maggior partecipazione dei funzionari alle attività formative (circa il 64%).

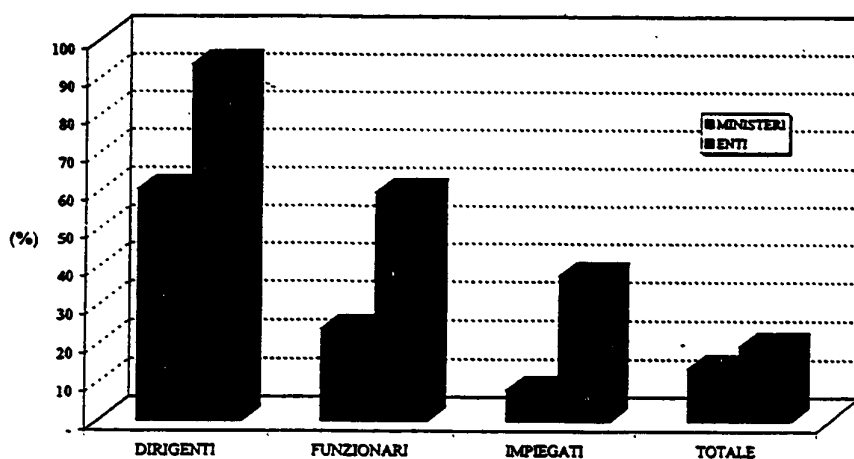
Tab 9 - Composizione dei partecipanti ai corsi per qualifica - Enti

	TOTALE 1997	DIRIGENTI (%)	FUNZIONARI (%)	IMPIEGATI (%)
INAIL	2819	39,8	58,0	2,1
INPDAI	661	6,2	37,4	56,4
INPDAP	3820	9,0	50,4	40,6
INPS	25188	9,7	76,9	13,4
IPSEMA	26	15,4	7,7	76,9
CNR	13	23,1	69,2	7,7
ISFOL	3	0,0	33,3	66,7
ISTAT	2371	27,8	0,0	72,2
ISTITUTO SUPERIORE SANITA' ACI	337	3,0	55,4	41,5
CONI	194	6,7	21,1	72,2
ICE	443	2,3	38,4	59,4
TOTALE	37.561	12,7	63,9	24,7

La distinzione dei partecipanti per qualifica assume un rilievo maggiore se confrontata con la composizione per qualifica dei dipendenti. In questo caso, infatti, è possibile evidenziare tre fenomeni di estremo interesse:

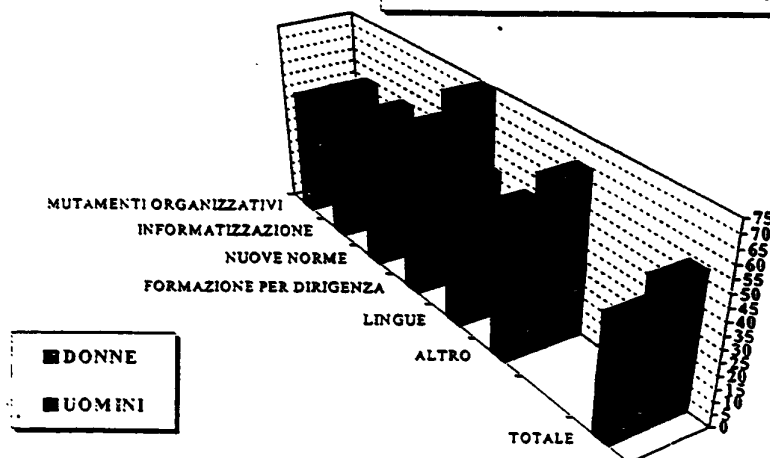
1. La maggiore percentuale di dipendenti formati presso gli enti pubblici piuttosto che presso i ministeri;
2. L'altissima percentuale di dirigenti formati presso gli enti (circa il 160%);
3. Lo stesso andamento, sia pure in dimensioni assai diverse, della percentuale di formati tra dirigenti, funzionari e impiegati nei due comparti (Fig. 6).

Fig. 6 - TASSO DI COINVOLGIMENTO NELL'ATTIVITA' FORMATIVA (PARTECIPANTI/DIPENDENTI), PER QUALIFICA - 1997



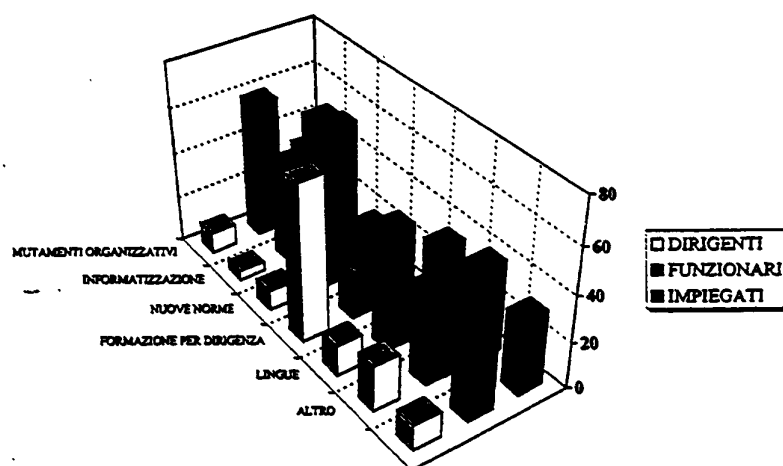
La ripartizione dei partecipanti ai corsi distinta per tipologia dei corsi e per sesso, mostra in generale una maggiore partecipazione maschile (55%) che è particolarmente vistosa nelle materie specialistiche riassunte nella voce "altro", nella formazione per la dirigenza e sulle nuove norme generali e di settore. Una maggiore partecipazione femminile si ha invece nei corsi di lingue, di informatica e sui mutamenti organizzativi (Fig. 7).

Fig. 7 - 1997 - PARTECIPAZIONE AI CORSI, PER TIPOLOGIA E PER GENERE



Nella figura 8 è riportata la distribuzione dei partecipanti ai corsi distinti per qualifica e per tipologia dei corsi. In generale è interessante notare che i dirigenti sono più interessati alle iniziative formative specialistiche e per la dirigenza, i funzionari alle iniziative relative ai mutamenti organizzativi interni e alle nuove norme generali e di settore, mentre gli impiegati partecipano soprattutto ai corsi di informatica e di lingue.

**Fig. 8 - 1997.- PARTECIPAZIONE AI CORSI,
PER TIPOLOGIA E PER QUALIFICA**



I COSTI DELLA FORMAZIONE

Nel conteggio delle spese per la formazione si è tenuto conto dei costi sostenuti per la docenza, per le iscrizioni a corsi presso strutture private nonché, per la prima volta, delle missioni sia dei docenti che dei partecipanti. Non sono conteggiati invece i costi sostenuti per la struttura e, in molti casi, i costi per il materiale didattico utilizzato nei corsi.

E' da notare che i costi per le missioni non sono compresi nel finanziamento per la formazione, in quanto fanno riferimento ad un diverso capitolo di bilancio. Questo dato, in alcuni casi, considerate le difficoltà derivanti dall'attuale sistema di contabilità, è stato stimato.

Con riferimento ai costi si è tenuto conto anche delle spese sostenute dalla SSPA, in quanto i costi delle attività realizzate per i dipendenti delle altre amministrazioni sono a carico della stessa SSPA.

In Tabella 10 sono riportati i costi sostenuti per dalle amministrazioni del comparto ministeri, in Tabella 11 i costi sostenuti dagli enti pubblici non economici.

XIII LEGISLATURA - DISEGNI DI LEGGE E RELAZIONI - DOCUMENTI

Tab. 10 - Spese per la formazione Presidenza, Cnel e Ministeri - 1997

AMMINISTRAZIONE	DOCENZA PRIVATI		MISSIONI	TOTALE
	%	%	%	
PRESIDENZA DEL CONSIGLIO	39,1	60,9	0,0	102.900.000
SSPA	35,0	65,0	0,0	1.402.856.000
CONSIGLIO DI STATO	0,0	0,0	100,0	26.999.570
CORTE DEI CONTI	0,0	9,8	90,2	325.353.480
AVVOCATURA GENERALE	3,4	77,6	19,0	611.000.000
CNEL	69,0	29,1	1,9	37.813.205
PRESIDENZA E CNEL	53,1	23,1	23,8	2.506.922.255
AMBIENTE	35,0	65,0	0,0	31.870.385
BENI CULTURALI	0,0	100,0	0,0	184.569.685
BILANCIO	72,9	24,3	2,8	10.544.634
COMMERCIO ESTERO	35,0	65,0	0,0	51.982.000
COMUNICAZIONI	72,9	24,3	2,8	433.969.000
INDUSTRIA C.A.	35,0	65,0	0,0	48.610.000
LAVORI PUBBLICI	0,0	100,0	0,0	48.756.000
LAVORO e P.S.	6,5	60,5	33,0	7.667.831.290
POLITICHE AGRICOLE	16,5	0,0	83,5	52.720.000
PUBBLICA ISTRUZIONE	86,9	0,3	12,8	2.878.520.000
SANITA'	11,4	9,4	79,1	353.759.400
TESORO	21,0	10,9	68,2	2.687.769.847
TRASPORTI e NAVIGAZIONE	88,8	1,9	9,3	250.707.381
UNIVERSITA' e R.S.T.	2,2	97,8	0,0	277.560.600
MINISTERI SENZA SCUOLA	29,6	37,0	33,4	14.979.170.222
AFFARI ESTERI	22,6	55,5	22,0	2.644.518.650
DIFESA	25,3	59,1	15,6	2.871.399.417
FINANZE	25,0	0,0	75,0	8.594.701.795
GRAZIA e GIUSTIZIA	26,9	0,0	73,1	3.492.346.567
INTERNO	45,5	0,6	53,9	2.005.717.620
MINISTERI CON SCUOLA	27,1	16,2	56,7	19.608.684.850
TOTALE MINISTERI	28,2	25,3	46,5	34.587.854.272

Complessivamente le istituzioni che fanno capo alla Presidenza hanno speso nel 1997 circa 2,5 miliardi, nella gran maggioranza per sostenere i costi per la docenza di corsi realizzati all'interno. E' ovvio che in questo gruppo la SSPA ha un peso notevole.

I ministeri hanno speso invece circa 35 miliardi; la composizione della spesa differisce molto tra i ministeri che hanno una scuola al loro interno e quelli che non l'hanno: i primi, infatti, spendono più in missioni e in docenze, mentre i secondi spendono più per l'iscrizione a corsi presso istituzioni private.

Tab. 11 - Spese per la formazione Enti pubblici - 1997

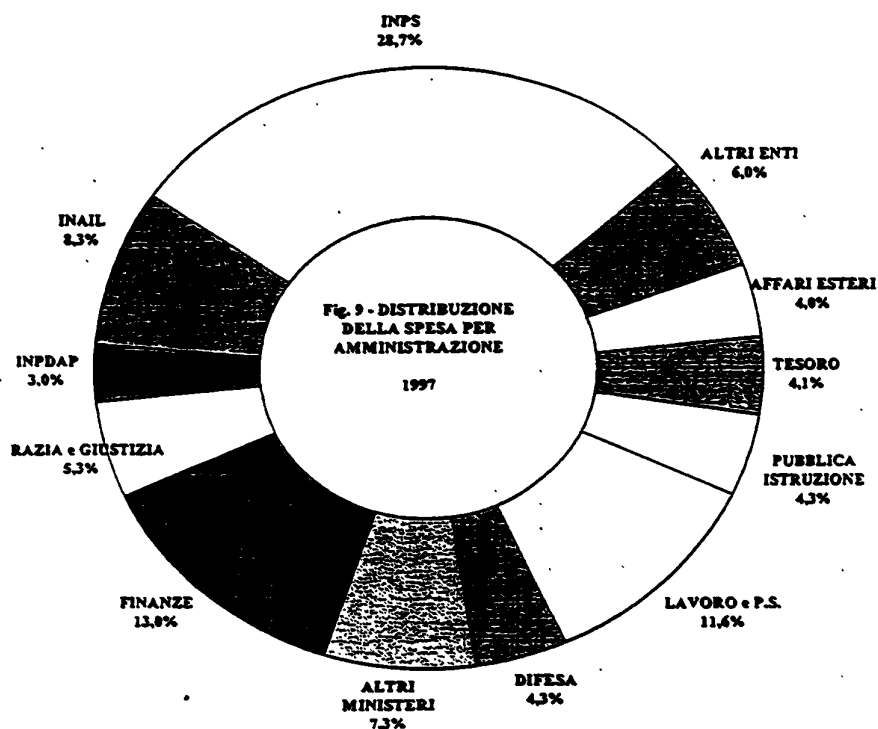
AMMINISTRAZIONE	DOCENZA PRIVATI		MISSIONI	TOTALE
	%	%	%	
INAIL	37,3	22,2	40,5	5.526.498.050
INPDAl	0,0	98,1	1,9	259.022.336
INPDAP	7,5	11,0	81,5	1.999.859.787
INPS	48,7	4,7	46,6	18.994.158.000
IPSEMA	73,2	7,1	19,7	56.343.024
ENTI PREVIDENZIALI	42,8	9,7	47,5	26.835.881.196
CNR	28,7	69,8	1,5	50.164.140
ISFOL	72,4	25,9	1,7	9.960.712
ISTAT	88,0	0,5	11,4	934.575.000
ISTITUTO SUP. SANITA'	9,4	73,9	16,7	297.754.360
ENTI DI RICERCA	67,5	20,3	12,2	1.292.454.212
ACI	10,3	41,1	48,6	1.850.000.000
CONI	35,7	49,0	15,2	61.130.800
ICE	19,8	39,7	40,4	463.584.000
ALTRI ENTI	12,8	41,0	46,2	2.374.714.890
TOTALE ENTI	41,5	12,6	45,9	30.503.050.208

La spesa sostenuta dagli enti pubblici ammonta complessivamente a 30,5 miliardi circa: in generale gli enti spendono circa il 50 per cento per le missioni e solo il 12 per cento per l'iscrizione a corsi presso privati (Tab. 11).

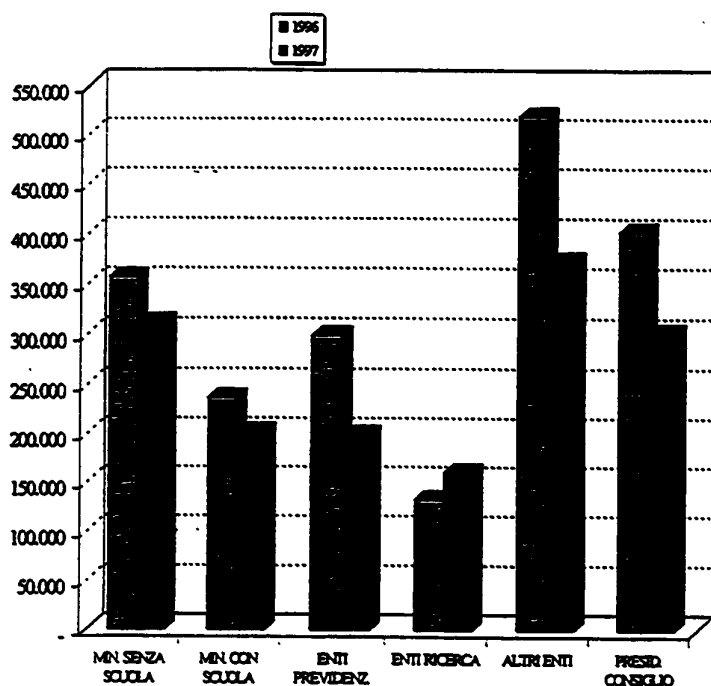
E' da notare che la spesa complessiva è sostenuta in gran parte dagli enti previdenziali ed in particolare dall'Inps e dall'Inail.

Nella Fig. 9 è riportata la distribuzione percentuale della spesa nei ministeri e negli enti considerati rispetto al totale di 65,5 miliardi.

Fig. 9 - Distribuzione della spesa per amministrazione



In figura 10 è messa a confronto la spesa media per ogni ora di corso sostenuta dalle diverse amministrazioni. Il costo orario dei corsi varia dalle circa 160.000 sostenuto dagli enti di ricerca nel 1996 alle 500.000 sostenuto dagli altri enti nello stesso anno. In generale, nei due anni è possibile ravvisare una tendenza alla riduzione dei costi sostenuti. L'unica eccezione in questo caso è rappresentata dagli enti di ricerca che mantengono i costi più bassi tra le amministrazioni considerate.

Fig. 10 - SPESA MEDIA PER ORA DI CORSO, PER TIPO DI AMMINISTRAZIONE - CONFRONTO 1996-1997

Nelle tabelle 12 e 13 e nelle figure 11 e 12 è riportata la quota del monte salari destinato alla formazione negli anni 1996 e 1997 (il monte salari è considerato al netto dei contributi a carico delle amministrazioni). Il rapporto medio del comparto ministeri è di circa lo 0,3% per i due anni considerati, con una leggera flessione nel 1997. Tra i ministeri, solo il Lavoro e l'Università superano il tetto dell'1 per cento del monte salari, mentre la maggioranza delle altre amministrazioni ne sono ancora lontane.

Gli enti mediamente hanno un rapporto spese per la formazione/monte salari di poco superiore allo 0,8, quindi più elevato dei ministeri e vicino alla soglia dell'un per cento. L'INPDAP e l'INAIL, nel 1996, hanno superato l'1,6 per cento. Nel 1997 l'INPS e l'INPDAI hanno raggiunto l'un per cento.

PRESIDENZA DEL CONSIGLIO DEI MINISTRI
DIPARTIMENTO DELLA FUNZIONE PUBBLICA
Ufficio Relazioni Sindacali

RELAZIONE
SULLO
STATO DELLA PUBBLICA AMMINISTRAZIONE

ALLEGATO

*Rilevazione dei distacchi e dei permessi sindacali retribuiti,
delle aspettative e dei permessi sindacali non retribuiti
e delle aspettative e permessi per funzioni pubbliche*

Art. 54, commi 4 e 6, del d.lgs. 3 febbraio 1993, n. 29

Art. 6, commi 2, 3, 4 e 5, del d.P.C.M. 27 ottobre 1994, n. 770

Art. 30, commi 2, 3, 4 e 5, del D.P.R. 31 luglio 1995, n. 395

Contratti Collettivi Nazionali Quadro Transitori sottoscritti il 26 e 27 maggio 1997

(Anno 1997)

INDICE

- I. Introduzione e considerazioni generali**
- II. Tabelle di sintesi**
- III. Distacchi sindacali retribuiti, per comparti e settori di -
contrattazione, per sindacato, per qualifica e per sesso**
- IV. Aspettative sindacali non retribuite, per comparti e
settori di contrattazione, per sindacato, per qualifica e
per sesso**
- V. Permessi sindacali retribuiti per l'espletamento del
mandato, per comparti e settori di contrattazione, per
sindacato, per qualifica e per sesso**
- VI. Permessi sindacali retribuiti per le riunioni di organismi
direttivi statutari, per comparti e settori di contrattazione,
per sindacato, per qualifica e per sesso**
- VII. Permessi sindacali non retribuiti, per comparti e settori
di contrattazione, per sindacato, per qualifica e per sesso**
- VIII. Distacchi e permessi sindacali retribuiti, per sindacato,
per comparti e settori di contrattazione**
- IX. Aspettative e permessi sindacali non retribuiti, per sindacato,
per comparti e settori di contrattazione**
- X. Aspettative e permessi per funzioni pubbliche, per
comparti e settori della Pubblica Amministrazione, per
qualifica, per sesso e per tipo di istituzione**
- XI. Elenco delle Amministrazioni che non hanno fornito dati**

I - INTRODUZIONE E CONSIDERAZIONI GENERALI

La legge 11 luglio 1996, n. 365, di conversione del decreto legge 10 maggio 1996, n. 254, ha fatto obbligo alla pubblica Amministrazione di conformarsi alla legge 300/1970, a decorrere dal 1° agosto 1996, e ha demandato alla contrattazione collettiva l'intera materia concernente le modalità di ripartizione e di utilizzo di distacchi, aspettative e permessi sindacali, modificando il comma 2 dell'articolo 54 del decreto legislativo n. 29/1993.

Nell'ambito di tale quadro normativo il 26 maggio 1997 è stato sottoscritto dall'ARAN (Agenzia per la Rappresentanza Negoziabile delle Pubbliche Amministrazioni) e dalle confederazioni sindacali rappresentative un contratto collettivo nazionale quadro transitorio sulla modalità di utilizzo dei distacchi, aspettative e permessi sindacali, che ha introdotto disposizioni innovative relative alla flessibilità nella fruizione dei distacchi e delle aspettative, ed ha adeguato la disciplina vigente alla legge n. 300/1970, circa i permessi per la partecipazione alle riunioni degli organismi direttivi delle associazioni sindacali prevista dall'art. 30 della legge menzionata.

La medesima disciplina è stata concordata, in via transitoria, per l'area della dirigenza medico-veterinaria del comparto Sanità con il contratto collettivo nazionale quadro del 27 maggio 1997.

La materia dei diritti sindacali è stata ulteriormente modificata dal decreto legislativo n. 396 del 4 novembre 1997 che ha introdotto nuovi criteri per l'accertamento del requisito della rappresentatività delle confederazioni e delle organizzazioni sindacali operanti nel settore pubblico.

Con il complesso dei provvedimenti descritti si sono conseguiti gli obiettivi posti dal legislatore del contenimento, della trasparenza e della razionalizzazione delle misure a sostegno dell'attività sindacale nelle Amministrazioni pubbliche.

L'applicazione delle norme contenute nei commi 4 e 6 dell'art. 54 del decreto legislativo 3 febbraio 1993, n. 29 che prescrivono l'obbligo per le Amministrazioni pubbliche di trasmettere alla Presidenza del Consiglio dei Ministri-Dipartimento della funzione pubblica gli elenchi nominativi dei dipendenti in aspettativa e in permesso sindacale e quelli in aspettativa e permesso per funzioni pubbliche ha consentito, a partire dal 1993, di conoscere la consistenza annuale del fenomeno nel complesso delle Amministrazioni pubbliche.

Tale obbligo è stato recepito nei contratti collettivi sopra menzionati e viene previsto espressamente per i permessi per le riunioni di organismi direttivi statuari introdotti dai medesimi contratti, in attuazione dell'art. 30 della legge n. 300/1970.

La presente relazione viene pubblicata, con riferimento ai dati relativi all'anno precedente, come allegato alla Relazione annuale sullo stato della pubblica Amministrazione.

Di seguito si riassumono i dati relativi alle disponibilità sindacali per l'anno 1997.

- Per tutte le Amministrazioni pubbliche ricomprese nei comparti di contrattazione collettiva.

Il contingente complessivo per i distacchi sindacali è stato di n. 2.584 unità, mentre il monte ore complessivo dei permessi sindacali per l'espletamento del mandato è stato di n. 1.971.497.

I suddetti contingenti traggono la loro fonte normativa nei DM del 5 maggio 1995, emanati ai sensi del DPCM 27 ottobre 1997, n. 770.

I contratti collettivi citati, inoltre, hanno destinato un contingente di n. 277.382 ore ai permessi retribuiti per le riunioni di organismi direttivi statutari.

- Per le Forze di Polizia ad ordinamento autonomo.

Il contingente complessivo per i distacchi sindacali retribuiti è stato determinato in n. 97 e il monte ore di permessi sindacali retribuiti in n. 637.000 (artt. 27 e 28 del DPR 31 luglio 1995, n. 395 e DM 11 marzo 1996).

- Per gli Enti indicati nell'art. 73, comma 5 del decreto legislativo n. 29/1993.

Il contingente dei distacchi e dei permessi sindacali retribuiti è stato definito con apposito "regolamento" o "accordo" a livello di ente stesso (n. 23 distacchi e n. 20.843 ore di permesso).

- Per le Regioni a statuto speciale, come per le province autonome di Trento e Bolzano e per i comuni compresi nel loro territorio.

Il contingente dei distacchi (che nei suddetti enti territoriali viene indicato come aspettative) e dei permessi retribuiti è stato determinato con apposite "delibere" o "accordi" nell'ambito degli stessi enti (n. 56 distacchi o aspettative e n. 389.255 ore di permesso).

Si precisa che per il personale delle Regioni a statuto speciale e le province autonome di Trento e Bolzano, per quello appartenente alle Forze di Polizia, nonché per quello di alcuni Enti di cui all'art. 73, comma 5 del decreto legislativo n. 29/1993, non sono previsti i permessi per le riunioni di organismi direttivi statutari.

I riferimenti normativi riguardanti i permessi e le aspettative per funzioni pubbliche sono contenuti nei precedenti Allegati alla Relazione annuale sullo stato della Pubblica Amministrazione.

Per l'anno 1997, l'aggiornamento dei dati è stato richiesto con direttiva-circolare n. 2/98 del 26 gennaio 1998, pubblicata nella G.U. n. 61 del 14 marzo 1998.

Nel presente Allegato sono riportati i dati analitici emersi dalla rilevazione effettuata per l'anno 1997, dati che possono così essere sintetizzati:

a) ha risposto all'obbligo di fornire le informazioni richieste l'87,63% delle Amministrazioni Pubbliche (incluse le Forze Armate, per gli aspetti relativi alle aspettative per funzioni pubbliche), nelle quali opera il 97% dei dipendenti pubblici. Rispetto al 1996 (84,41%) si rileva un incremento di partecipazione da parte delle Amministrazioni. Nel capitolo XI è riportato l'elenco delle Amministrazioni che non hanno ottemperato a tale obbligo;

b) si sono registrati in complesso:

- n. 909.518 giornate di distacchi sindacali retribuiti, corrispondenti alla assenza dal servizio per un anno di 2.492 dipendenti (il dato è ottenuto dividendo il numero delle giornate di distacco per 365).

In concreto, a causa di avvicendamenti richiesti da alcune OO.SS. nella fruizione di distacchi - in ogni caso entro il contingente sopra indicato - il numero effettivo dei dipendenti che ha fruito del distacco è di 3.232. Tale numero risulta inferiore a quello del 1993 (n. 3.981), del 1994 (n. 3996) e del 1995 (n. 4.084), mentre è superiore a quello del 1996 (n. 2644).

L'incremento è dovuto al fatto che i contratti collettivi del 26-27 maggio citati hanno previsto espressamente la possibilità che nella fruizione dello stesso distacco possano avvicinarsi più dipendenti.

- n. 158.235 giornate di aspettative sindacali non retribuite, corrispondenti alla assenza dal servizio per un anno di 434 dipendenti. A causa di avvicendamenti, il numero effettivo dei dipendenti che ha fruito dell'aspettativa è di 539;

- n. 262.702 giornate di permessi sindacali retribuiti per l'espletamento del mandato, corrispondenti alla assenza dal servizio per un anno di 1.189 dipendenti. Il dato è stato ottenuto dividendo il numero delle giornate di permesso per il numero dei giorni di effettivo lavoro previsto in un anno (221). Hanno utilizzato i permessi sindacali retribuiti n. 64.601 dipendenti, nei limiti del contingente predetto;
- n. 43.454 giornate di permessi sindacali retribuiti per le riunioni di organismi direttivi statutari, corrispondenti all'assenza dal servizio per un anno di n. 197 dipendenti. Il dato è stato ottenuto dividendo il numero delle giornate di permesso per il numero effettivo di lavoro previsto in un anno (221). Hanno fruito dei suddetti permessi n. 17.984 dipendenti.
- n. 2.876 giornate di permessi sindacali non retribuiti, corrispondenti alla assenza dal servizio per un anno di 13 dipendenti. Hanno usufruito di permessi sindacali non retribuiti n. 754 dipendenti;
- n. 915.672 giornate di aspettative e permessi per funzioni pubbliche, corrispondenti alla assenza dal servizio per un anno di 2.509 dipendenti. Hanno usufruito di aspettative e permessi per funzioni pubbliche n. 19.147.

Raffrontando i contingenti previsti dalle norme con la loro effettiva utilizzazione da parte delle organizzazioni sindacali risulta:

- distacchi sindacali retribuiti previsti:		
- Amm.ni ed Aziende Stato	n. 2.584	
- Polizia	n. 97	
- Enti	n. 23	
- Regioni a statuto speciale		
Province autonome Trento e Bolzano		
Comuni del loro territorio	n. 56	
	<hr/>	
Totale	n. 2.760	utilizzati complessivamente n. 2.492

- permessi sindacali retribuiti per l'espletamento del mandato previste ore:
- | | |
|------------------------------------|---|
| - Amm.ni ed Aziende Stato | n. 1.971.497 |
| - Polizia | n. 637.000 |
| - Enti | n. 20.843 |
| - Regioni a statuto speciale | |
| Province autonome Trento e Bolzano | |
| Comuni del loro territorio | n. 389.255 |
| Totale | n. 3.018.595 utilizzate n. ore 1.576.212 |
- permessi sindacali retribuiti per riunioni di organismi direttivi statutari previste ore:
- | | | |
|---------------------------|------------|---------------------------|
| - Amm.ni ed Aziende Stato | n. 277.382 | utilizzate n. ore 260.724 |
|---------------------------|------------|---------------------------|

Si fa presente che per le aspettative e per i permessi non retribuiti non sono previsti contingenti.

I dati sopra riportati si riferiscono al 97% dei pubblici dipendenti con un tasso complessivo di assenza dello 0,21%, pari a 1 dipendente su 501, che corrisponde alla assenza dal servizio di 6.387 unità per un anno, con un costo valutabile intorno a 287 miliardi di lire.

Rispetto al 1996 si registra un lieve incremento sia del tasso di assenza (+ 0,01%), sia del costo complessivo (+ 19 miliardi).

Questi aumenti sono stati determinati quasi interamente dall'introduzione di una nuova tipologia di permessi e cioè dei permessi sindacali retribuiti per le riunioni di organismi direttivi statutari, che sono stati introdotti con i contratti collettivi del 26-27 maggio citati.

Infatti, il tasso di assenza dello 0,21% è così ripartito:

- per distacchi sindacali: 0,08% pari a 1 dipendente su 1.283;
- per permessi sindacali per l'espletamento del mandato: 0,04%, pari a 1 dipendente su 2.689;
- per permessi sindacali per le riunioni di organismi direttivi statutari: 0,01%, pari a 1 dipendente su 16.232;
- per aspettative e permessi per funzioni pubbliche: 0,08%, pari a 1 dipendente su 1.275.

Lo stesso andamento incrementale si è riscontrato in materia di costi, dovuto in parte al nuovo contingente dei permessi. In ogni caso il costo complessivo di 287 miliardi è significativamente inferiore a quello del triennio 1993-1995 (425 miliardi nel 1993, 416 miliardi nel 1994, 327 miliardi nel 1995).

All'interno di questo quadro generale merita un approfondimento l'entità delle attività sindacali in senso stretto, quelle cioè riferite ai distacchi e ai permessi sindacali retribuiti. Per queste si registra un tasso di assenza dello 0,13% che corrisponde alla assenza dal servizio per un anno di 3.878 unità, pari a 1 dipendente su 790 e con un costo annuo valutabile intorno ai 175 miliardi di lire.

L'incremento di 14 miliardi registrato nel 1997 rispetto al 1996 e dovuto in larga parte all'introduzione dei permessi per le riunioni di organismi direttivi statutari, non contraddice il generale "trend" di contenimento di periodi di utilizzo delle normative in materia sindacale, avviato nel 1996, restando comunque assai lontano dai costi del triennio 1993-1995 (348 miliardi nel 1993, 337 miliardi nel 1994 e 235 miliardi nel 1995).

I risultati che sono emersi in complesso dall'indagine relativa all'anno 1997 figurano nelle Tabelle di sintesi che seguono. In particolare:

- nella Tabella A è riportato un quadro generale delle Amministrazioni che hanno fornito i dati richiesti a fronte di quelle interessate;
- nella Tabella B è riportata la distribuzione dei dipendenti in distacco sindacale retribuito, per sindacato e per comparto e settore di contrattazione;
- nella Tabella C è riportata la distribuzione dei giorni di distacco sindacale retribuito, per sindacato e per comparto e settore di contrattazione;
- nella Tabella D è riportata la distribuzione dei dipendenti in aspettativa sindacale non retribuita, per sindacato e per comparto e settore di contrattazione;
- nella Tabella E è riportata la distribuzione dei giorni di aspettativa sindacale non retribuita, per sindacato e per comparto e settore di contrattazione;

- nella Tabella F è riportata la distribuzione dei dipendenti in permesso sindacale retribuito per l'espletamento del mandato, per sindacato e per comparto e settore di contrattazione;
- nella Tabella G è riportata la distribuzione dei giorni di permesso sindacale retribuito per l'espletamento del mandato, per sindacato e per comparto e settore di contrattazione;
- nella Tabella H è riportata la distribuzione dei dipendenti in permesso sindacale retribuito per le riunioni di organismi direttivi statuari, per sindacato e per comparto e settore di contrattazione;
- nella Tabella I è riportata la distribuzione dei giorni di permesso sindacale retribuito per le riunioni di organismi direttivi statuari, per sindacato e per comparto e settore di contrattazione;
- nella Tabella L è riportata la distribuzione dei dipendenti in permesso sindacale non retribuito, per sindacato e per comparto e settore di contrattazione;
- nella Tabella M è riportata la distribuzione dei giorni di permessi sindacali non retribuiti per sindacato e per comparto e settore di contrattazione;
- nella Tabella N è riportata la distribuzione dei dipendenti e dei giorni di aspettative e permessi per l'espletamento di funzioni pubbliche, per tipo di istituzione ove la funzione è svolta.

Nell'Allegato sono anche riportati dati analitici su:

distacchi sindacali retribuiti, aspettative sindacali non retribuite, permessi sindacali retribuiti per l'espletamento del mandato e per le riunioni di organismi direttivi statuari, permessi sindacali non retribuiti, distinti per comparto e settore di contrattazione, per sindacato, per qualifica e per sesso.

Sono riportate altresì le aspettative e permessi per l'espletamento di funzioni pubbliche, per comparto e settore della Pubblica Amministrazione, per qualifica, per sesso e per tipo di istituzione (Parlamento Europeo - Parlamento Nazionale - Assemblee regionali - Consigli provinciali - Consigli comunali - Comunità montane - Consorzi, Aziende, Enti municipali - Enti regionali - Aziende Sanitarie).

E' infine allegato l'elenco delle Amministrazioni, che *non hanno inviato i dati richiesti*.

II - TABELLE DI SINTESI

XIII LEGISLATURA - DISEGNI DI LEGGE E RELAZIONI - DOCUMENTI

TABELLA						
RIEPILOGO GENERALE						
ANNO 1997						
COMPARTI E SETTORI	AMMINISTRAZIONI DEL COMPARTO	AMMINISTRAZIONI CHE HANNO FORNITO DATI	%	NUMERO DIPENDENTI DEL COMPARTO (1)	NUMERO DIPENDENTI DELLE AMMINISTRAZIONI CHE HANNO FORNITO DATI	%
MINISTERI	23	23	100,00	286224	286224	100,00
ENTI PUBBL. NON ECONOMICI	197	180	91,37	62326	62002	99,48
REGIONI-AUTONOMIE LOCALI (2)	8775	7635	87,01	691312	625460	90,47
COMUNI-IPAB-CONSORZI COM.	8103	7024	86,68	527363	473308	89,75
PROVINCE	102	102	100,00	69013	69013	100,00
COMUNITA' MONTANE	350	302	86,29	6736	6152	91,33
CAMERE DI COMMERCIO	102	102	100,00	8305	8305	100,00
REGIONI-ENTI REGIONALI (2)	20	18	90,00	72953	62059	85,07
I.A.C.P.	98	87	88,78	6942	6623	95,40
AZIENDE AUTONOME	4	4	100,00	39289	39289	100,00
A.I.M.A.	1	1	100,00	421	421	100,00
CASSA DD.PP.	1	1	100,00	542	542	100,00
MONOPOLI DI STATO	1	1	100,00	10238	10238	100,00
VIGILI DEL FUOCO (3)	1	1	100,00	28088	28088	100,00
SERVIZIO SANITARIO NAZIONALE	340	325	95,59	674113	644851	95,66
ISTITUT. ED ENTI RICERCA E SPERIMENTAZ.	53	53	100,00	17783	17783	100,00
SCUOLA	1	1	100,00	1026128	1026128	100,00
UNIVERSITA'	70	70	100,00	97758	97758	100,00
POLIZIA DI STATO	1	1	100,00	105163	105163	100,00
CORPO POLIZIA PENITENZIARIA	1	1	100,00	39812	39812	100,00
CORPO FORESTALE DELLO STATO	1	1	100,00	7961	7961	100,00
FORZE ARMATE (3)	1	1	100,00	135851	135851	100,00
A.S.I.	1	1	100,00	97	97	100,00
C.O.N.I.	1	1	100,00	3012	3012	100,00
E.N.E.A.	1	1	100,00	3694	3694	100,00
ENTE EUR	1	1	100,00	110	110	100,00
ENTI AUTONOMI LIRICI	13	11	84,62	5713	5149	90,13
I.C.E.	1	1	100,00	1086	1086	100,00
R.A.I.	1	1	100,00	218	218	100,00
UNIONCAMERE	1	1	100,00	80	80	100,00
TOTALE	9487	8313	87,63	3197730	3101728	97,00

(1) - La consistenza del personale è riferita al 31.12.1996 (dati Ministero del Tesoro - Rag.Gen.Stato) non essendo disponibili, al momento, i dati relativi al 1997; non sono stati compresi i contrattisti.

(2) - Sono comprese le Regioni a statuto speciale. Il numero dei dipendenti della Regione Sicilia, in mancanza di dati ufficiali, è stato stimato in n. 10.000 unità.

(3) - Le Forze Armate fruiscono esclusivamente di permessi e aspettative per funzioni pubbliche.

XIII LEGISLATURA - DISEGNI DI LEGGE E RELAZIONI - DOCUMENTI

ANNO 1997

**TAB. B
DIPENDENTI IN DISTACCO SINDACALE RETRIBUITO - PER COMPARTO DI CONTRATTAZIONE E PER SINDACATO**

COMPARTI E SETTORI	Numero dipendenti	Totale dipendenti in distacco	CGIL	CISL	UIL	ASGB/USAS	CIDA	CISAL	CONFEDR	CONFESAL	RDB-CUB	UGL	UNION QUADRI	USPPI	ALTRI
MINISTERI	(1)	452	96	155	92			24	5	74	1	2		1	2
ENTI PUBBL. NON ECONOMICI	62328	238	44	79	38	1	3	47			21	1			6
REGIONI-AUTONOMIE LOCALI (2)	681312	651	228	224	109	2		3	1	4	2	3		2	73
COMUNI-IPAB-CONSORZI COM.	527363	510	192	170	88			1	1	4	2	2		2	52
PROVINCE	69013	68	17	29	10	1		1			2				8
COMUNITA' MONTANE	6736	3	1	1	1	1									4
CAMERE DI COMMERCIO	8305	11	1	5	5										9
REGIONI-ENTI REGIONALI (2)	62953	66	15	19	11		1	1							
I.A.C.P.	6942	3	2		1										
AZIENDE AUTONOME	39289	26	9	8	6			1	1						
AIMA	421														
CASSA DD.PP.	542														
MONOPOLI DI STATO	10238	15	6	4	3			1	1						
VIGILI DEL FUOCO	28088	11	3	4	3										
SERVIZIO SANITARIO NAZIONALE	674113	480	123	158	78	1	2	2	1		2	2		1	110
ISTITUZ. ED ENTI RICERCA E SPERIMENTAZ.	17783	22	10	8	3										1
SCUOLA	1028128	837	175	285	86	1	1	1	1	257	1	2			28
UNIVERSITA'	97758	32	12	13	4		1	1							2
POLIZIA DI STATO	105163	437													437
CORPO POLIZIA PENITENZIARIA	39012	34	5	4	3										22
CORPO FORESTALE DELLO STATO	7961	9	1	1	1										6
A.S.I.	97														
C.O.M.I.	3012	2		1											1
E.N.E.A.	3894	8	2	2	2			2							
ENTE EUR	110														
ENTI AUTONOMI LIRICI	5713	1		1											
I.C.E.	1086	3	1		2										
R.A.I.	218														
UNIONCAMERE	80														
TOTALE	3051879	3232	708	939	421	5	7	80	9	335	27	11		4	688

(1) - La consistenza del personale è riferita al 31.12.1996 (dati Ministero del Tesoro - Rag.Gen.Stato) non essendo disponibili, al momento, i dati relativi al 1997; non sono compresi i contraffatti.
 (2) - Sono comprese le Regioni a statuto speciale

XIII LEGISLATURA - DISEGNI DI LEGGE E RELAZIONI - DOCUMENTI

GIORNII DI DISTACCO SINDACALE RETRIBUITO - PER COMPARTO DI CONTRAZIONE E PER SINDACATO															
ANNO 1997															
COMPARTI E SETTORI	Numero dipendenti	Totale sp. distacco	COIL	CISL	UIL	ASGI/USAS	CIDA	CISAL	CONFLOR	CONFESAL	RUB-CLUB	UGL	UNION QUADRI	USPPI	ALTRI
MINISTRI	(1)	289224	31830	47133	27988			5973	1172	21111	305	510		302	2
ENTI PUBBL. NON ECONOMICI		62326	13963	26434	11976	305	1056	14346		7073		365			1320
REGIONI AUTONOME LOCALI (2)		891312	67348	63092	31038	377		846	365	1369	647	734		868	18846
COMUNI-PAB-CONSORZI COM. PROVINCE		527363	66980	47869	23631			348	365	1369		369		868	13083
COMUNITA' MONTANE		69013	4788	8034	3619	306		360			647				2340
CAMERE DI COMMERCIO		6736	742	365	365	12									579
REGIONI REGIONALI (2)		8306	2409	1099	365							305			2833
I.A.C.F.		62863	17026	6110	6725			138							
LA.C.F.		6942	1085	730	365										
AZIENDE AUTONOME		39289	2739	2610	1825			365	72			365			
AIMA		421													
CASSA DD. PP.		642													
MONDOPOLI DI STATO		10239	1644	1460	1086			366	72						
VIGILI DEL FUOCO		28088	3340	1085	1160	730						365			
SERVIZIO SANITARIO NAZIONALE		674113	37888	47421	24325	304	556	730	365		366	463		365	28091
ISTITUZ. ED ENTI RICERCA E SPERIMENTAL.		17783	2491	2820	1085										365
SCUOLA		1020128	63875	104025	31025	365	365	365	365	93805	365	730			10220
UNIVERSITA'		87769	4366	3663	1460		366								730
POLIZIA DI STATO		105163	22871												22871
CORPO POLIZIA PENITENZIARIA		39812	1700	1400	922										6349
CORPO FORESTALE DELLO STATO		7961	3218	365	365										2123
A.S.I.		97													
C.O.N.I.		3012	365												366
E.M.E.A.		3694	730	730	730		730								
ENTE EUR		110													
ENTI AUTONOMI LIRICI		5713	221	221											
I.C.E.		1086	365												
I.C.E.		1086	365												
I.C.E.		1086	365												
UNIONCAMERE		218													
UNIONCAMERE		80													
TOTALE		3051679	908618	228125	298874	133378	1411	2341	2339	116288	8816	3173		1335	88987
DEPENDENTIA ANNO		2497,83	625,00	819,11	365,42	3,87	6,41	63,98	6,41	319,69	24,16	8,69		3,66	246,64

(1) - La consistenza del personale è riferita al 31.12.1996 (dati Ministero del Tesoro - Rag.Gen.Stato) non essendo disponibili, al momento, i dati relativi al 1997; non sono compresi i contrattati.

(2) - Sono comprese le Regioni e statuto speciale

XIII LEGISLATURA - DISEGNI DI LEGGE E RELAZIONI - DOCUMENTI

TAB. D
DIPENDENTI IN ASPETTATIVA BINDACALE NON RETRIBUITA - PER COMPARTO DI CONTRATTAZIONE E PER INDIRIZZO
ANNO 1997

COMPARTI E SETTORI	Numero dipendenti (1)	Totale aspettative	CGIL	CISL	UIL	ASGB/USAS	CIDA	CIBAL	CONFERM	CONFISAL	RDB-CUB	UGIL	UNION QUADRI	USPPI	ALTRI
AMMINISTRI	286224	68	42	14	3			6		2	2	17			
ENTI PUBBL. NON ECONOMICI	62326	21	13	3	1					1		3			
REGIONI-AUTONOMIE LOCALI (2)	661312	228	94	89	48						5	1	1	1	12
COMUNI/PAB-CONSORZI COM.	527363	125	64	33	31									1	6
PROVINCE	69013	56	24	14	10						4				4
COMUNITA' MONTANE	6736	6	3	1	1										1
CAMERE DI COMMERCIO	8305	3		3											
REGIONI-ENTI REGIONALI (2)	62953	36	13	16	4						1				2
I.A.C.P.	6942														
AZIENDE AUTONOME	39289	7	5								1				
'ANMA	421														
CASSA DD.PP.	542														
MONOPOLI DI STATO	10238	4	4												
VIGILI DEL FUOCO	28088	3	1												
SERVIZIO SANITARIO NAZIONALE	67413	130	72	30	9	2		1			1	4		2	9
ISTITUZ. ED ENTI RICERCA E SPERIMENTAZ.	17783	2	2												
SCUOLA	1026128	56	29	9	9					6					5
UNIVERSITA'	97768	3	2	1											
POLIZIA DI STATO	105163														
CORPO POLIZIA PENITENZIARIA	39812														
CORPO FORESTALE DELLO STATO	7961	1			1										
A.S.I.	97														
C.O.M.I.	3012														
E.N.E.A.	3694	1		1											
ENTE EUR	110														
ENTI AUTONOMI LUNICI	5713														
I.C.E.	1096														
I.A.L.	218														
UNIONCAMERE	80														
TOTALE	3051879	639	259	127	69	2		9		9	9	26		3	26

(1) - La consistenza del personale è riferita al 31.12.1996 (dati Ministero del Tesoro - Reg.Gen.Stato) non essendo disponibili, al momento, i dati relativi al 1997; non sono compresi i contrattisti.
 (2) - Sono comprese le Regioni e statuto speciale

XIII LEGISLATURA - DISEGNI DI LEGGE E RELAZIONI - DOCUMENTI

ANNO 1997															
GICOM DI ASPETTATIVA SINDAGALE CON RETRIBUITA' PER COMPARTO DI CONTRATTAZIONE E PER RINTEGRATO															
COMPARTI E SETTORI	Numero dipendenti (1)	Totale di aspettative	CGIL	CISL	UIL	ASGI/USAS	CDA	CISAL	COMELI	CONFESAL	RDB-CUB	UGL	UNION QUADRI	USPFI	ALTRI
MINISTRI	266224	23835	10871	4803	1095					810	578	4252			
ENTI PUBBL. NON ECONOMICI	62326	6168	3997	1059	366			1926		17		620			
REGIONI-AUTONOMIE LOCALI (2)	681312	6082	28178	19772	13376					1519	184			366	2689
COMUNI-FAB-CONSORZI COM.	527363	35846	15777	9217	6728					1164				366	1761
PROVINCE	69013	18353	7217	4080	3092										800
COMUNITA' MONTANE	6736	2007	1095	365	383										
CAMERE DI COMMERCIO	8306	612		612											
REGIONI-ENTI REGIONALI (2)	62953	11364	4089	5888	1194					386					128
I.A.C.P.	6942														
AZIENDE AUTONOME	39289	1666	1460												
ANIA	421														
CASSA DD.PP.	642														
MONOPOLI DI STATO	10238	1095	1095												
VIGILI DEL FUOCO	28088	671	365												
SERVIZIO SANITARIO NAZIONALE	67413	37662	20916	8622	2671	2		366						486	3077
ISTITUT. ED ENTI RICERCA E SPERIMENTAL.	17763	14	14												
SCUOLA	1028128	21170	10585	3285	3285					2190					1825
UNIVERSITA'	97758	643	730	113											
POLIZIA DI STATO	105163														
CORPO POLIZIA PENITENZIARIA	39812														
CORPO FORESTALE DELLO STATO	7961	240			240										
A.S.I.	97														
C.O.N.I.	3012														
E.N.E.A.	3694	365		365											
ENTE EUR	110														
ENTI AUTONOMI LIRICI	5713														
I.C.E.	1086														
R.A.I.	218														
UNIONCAMERE	60														
TOTALE	3061879	158235	76550	37719	21031	2		2291		2817	2554	6830		850	7691
DIPENDENTI/ANNO		433.62	209.73	103.34	57.82	0.01		6.28		7.72	7.00	18.71		2.33	20.60

(1) - La consistenza del personale è riferita al 31.12.1996 (dati Ministero del Tesoro - Reg.Gen.Stato) non essendo disponibili, al momento, i dati relativi al 1997; non sono compresi i contrattati.
 (2) - Sono comprese le Regioni a statuto speciale

XIII LEGISLATURA - DISEGNI DI LEGGE E RELAZIONI - DOCUMENTI

TAB. F
DIPENDENTI IN PERMESSO SINDACALE RETRIBUITO PER L'ESPLETAMENTO DEL MANDATO PER COMPARTO DI CONTRAZIONE E PER SINDACATO ANNO 1997

COMPARTI E SETTORI	Numero dipendenti (1)	Let. Dis. in permesso	CGIL	CISL	UIL	ASGI/USAS	CIDA	CISAL	CONFEDR	CONFESAL	ROB-CUB	UGL	UNION QUADRI	USPPI	ALTRI
MINISTRI	286224	6609	1524	2096	1152		3	437	103	758	157	211	7	22	139
ENTI PUBBL. NON ECONOMICI	82326	3067	463	1060	671	1	31	392	44	37	237	59	4	29	139
REGIONI AUTONOME LOCALI (2)	681312	18712	6976	6937	3317	70	11		123		213		50		3076
COMUNI-IPAB-CONSORZI COM.	527363	13566	4624	4080	2432	31	7		31		164		33		2164
PROVINCE	68013	2283	620	608	416	29	2		9		19		8		372
COMUNITA' MONTANE	6736	185	58	68	48	6					1				16
CAMERE DI COMMERCIO	6306	288	71	107	37				1						71
REGIONI-ENTI REGIONALI (2)	62953	2109	536	606	316				77		28		6		340
I.A.C.P.	6942	281	66	78	68	5	2		6		1		3		53
AZIENDE AUTONOME	39289	1404	401	615	184		3	39	6		107	20			30
AIMA	421	19	3	5	2							3			6
CASSA DO.PP.	542	29	3	10	1		3					2			10
MONOPOLI DI STATO	10238	327	106	128	71			13	1						10
VIGILI DEL FUOCO	28088	1029	289	474	110			25	5		107	15			4
SERVIZIO SANITARIO NAZIONALE	674113	13652	2716	4034	2136	7	67	125	26		251	227		41	4033
ISTITUT. ED ENTI RICERCA E SPERIMENTAZ.	17783	541	182	152	100		1	3	4		6			1	56
SCUOLA	1026128	8076	2016	3466	942	13	72	13		1150	8	63		6	328
UNIVERSITA'	97758	947	344	252	168			47	2		21		3	7	103
POLIZIA DI STATO	105163	7301													7301
CORPO POLIZIA PENITENZIARIA	39812	3371	436	537	318										2090
CORPO FORESTALE DELLO STATO	7961	472	32	71	61										318
A.S.I.	97	3	1		1										1
C.O.M.I.	3012	40	17	6	6			6					1		9
E.N.E.A.	3694	143	42	36	16			18		3			2		19
ENTE EUR	110	3	1		2										
ENTI AUTONOMI LIRICI	6713	171	52	44	44			25							1
I.C.E.	1086	61	6	28	16			6							6
R.A.I.	218	25	4	3	10			1							6
UNIONCAMERE	80	4	2	1	1										1
TOTALE	3051679	64601	14213	18337	8028	91	180	1113	308	1963	997	589	66	112	17602

(1) - Esistenza del personale è riferita al 31.12.1996 (dati Ministero del Tesoro - Reg.Gen.Stato) non essendo disponibili, al momento, i dati relativi al 1997; non sono compresi i contrattati.

(2) - Sono comprese le Regioni e statuto speciale

XIII LEGISLATURA - DISEGNI DI LEGGE E RELAZIONI - DOCUMENTI

TAB. G
GIORNI DI PERMESSO SINDACALE RETRIBUITO PER L'ESPLETAMENTO DEL MANDATO PER COMPARTO DI CONTRATTAZIONE E PER SINDACATO ANNO 1997

COMPARTI E SETTORI	Numero dipendenti (1)	Tot. giorni permesso	CGIL	CISL	UIL	ASGB/USAS	CIDA	CISAL	COMFED	CONFSAI	RDB-CUB	UGL	UNION QUADRI	USFPI	ALTRI
MINISTERI	286224	28633	6941	7709	4622		15	2960	616	4228	690	1213	34	98	607
ENTI PUBBL. NON ECONOMICI	62326	9199	1330	3489	1578	10	68	1211	87	125	678	244	4	44	355
REGIONI-AUTONOMIE LOCALI (2)	691312	69115	20562	22265	11588	522	11		409		691		130		12939
COMUNI-FAB-CONSORZI COM.	627363	45168	14925	13010	7892	202	7		59		593		95		6365
PROVINCE	69013	10078	2699	3771	1652	267	1		78		27		8		2277
COMUNITA' MONTANE	6736	632	162	162	103	26			1		1				79
CAMERE DI COMMERCIO	6305	899	174	293	129				272		69		10		1799
REGIONI-ENTI REGIONALI (2)	62953	11196	2463	4812	1771		3		1		1		17		98
I.A.C.P.	6942	642	159	217	119	27									
AZIENDE AUTONOME	39289	5283	1825	2226	632		2	245	48		373	77			57
AIMA	421	75	3	17	1							36			18
CASSA DD.PP.	542	52	4	27	2		2					1			16
MONOPOLI DI STATO	10238	1089	436	348	193			100	12						12
VIGILI DEL FUOCO	28088	4067	1182	1836	448			146	34		373	40			11
SERVIZIO SANITARIO NAZIONALE	674113	51674	12185	15884	7707	13	83	513	47		883	1038		162	13369
ISTITUZ. ED ENTI RICERCA E SPERIMENTAZ.	17783	1829	672	404	306		3	60	13		3	3		1	330
SCUOLA	1026128	11679	2776	6210	1435	19	90	22		1586	7	124		15	416
UNIVERSITA'	97768	3248	1141	865	668			128	6		87	9		1	343
POLIZIA DI STATO	105163	50227													50227
CORPO POLIZIA PENITENZIARIA	39612	27627	2599	3235	1939										20054
CORPO FORESTALE DELLO STATO	7961	2027	138	389	280										1220
A.S.I.	97	13	1		8										4
C.O.R.I.	3012	142	62	16	1			11				32			20
E.N.E.A.	3694	964	219	257	114			195		32		14			44
ENTE EUR	110	7	3		4										
ENTI AUTONOMI LIRICI	6713	628	162	242	118			65		41					
I.C.E.	1086	235	10	116	36			17		11					
P.A.I.	218	67	21	12	22		2								10
UNIONCAMERE	80	6	3	1											1
TOTALE	3051879	262702	49370	62100	31032	584	272	5427	1124	6038	3459	2754	189	364	100030
DIPENDENTI/ANNO		118670	22339	28100	14042	255	123	2456	509	2732	1505	1248	076	105	46282

(1) - La consistenza del personale è riferita al 31.12.1996 (dati Ministero del Tesoro - Reg.Gen.Stato) non essendo disponibili, al momento, i dati relativi al 1997; non sono compresi i contrattisti.

(2) - Sono comprese le Regioni a statuto speciale.

XIII LEGISLATURA - DISEGNI DI LEGGE E RELAZIONI - DOCUMENTI

TAB. H
DIRENTI IN PERMESSO SINDACALE RETRIBUITO PER LE RIUNIONI DI ORGANISMI DIRETTIVI STATUTARI PER COMPARTO DI CONTRATTAZIONE E PER SINDACATO ANNO 1997

COMPARTI E SETTORI	Numero dipendenti (1)	Tot. Dip. in permesso	CGI	CISL	UIL	ASGB/USAS	CIDA	CISAL	CONCEOM	CONFSAL	RDB-CUB	UGL	UNION QUADRI	USPPI	ALTRI
MINISTERI	286224	1827	342	504	480		3	99	46	228	44	30	2	7	35
ENTI PUBBL. NON ECONOMICI	62326	446	32	221	70			74		7	16	6			22
REGIONI-AUTONOMIE LOCALI (2)	681312	6174	1481	1810	1226	1	1		9		20		26		820
COMUNI-PAB-COMSORZI COM.	627383	4023	1206	1328	936	1			4		14		21		616
PROVINCE	69013	546	174	193	130		1		2		1		2		53
COMUNITA' MONTANE	6736	66	18	24	13										34
CAMERE DI COMMERCIO	8306	131	26	46	26										12
REGIONI-ENTI REGIONALI (2)	62953	360	21	206	101				3		5		3		12
I.A.C.P.	6942	69	17	24	22										6
AZIENDE AUTONOME	39289	70	9	4	48			2		3	1		3		
AIMA	421														
CASSA DD.PP.	542														
MONOPOLI DI STATO	10236	70	9	4	48			2		3	1		3		
VIGILI DEL FUOCO	28066														
SERVIZIO SANITARIO NAZIONALE	674113	4384	656	1302	908	33	21	21	3		39	56		8	1338
ISTITUT. ED ENTI RICERCA E SPERIMENTAZ.	17783	89	17	43	12			1		4					11
SCUOLA	1026128	5648	1762	1618	974		78	40		1050	4	28		2	162
UNIVERSITA'	97766	344	137	128	42		1	3		1	5		1		26
POLIZIA DI STATO	105163														
COMPO POLIZIA PENITENZIARIA	39812														
COMPO FORESTALE DELLO STATO	7961														
A.S.I.	97														
C.O.M.I.	3012														
S.N.E.A.	3694														
ENTE EUR	110														
ENTI AUTONOMI UNICI	6713														
I.C.E.	1086														
I.A.I.	218														
UNIONCAMIERE	80														
TOTALE	3061879	17884	4416	6530	3770	34	104	240	60	1329	129	123	29	17	2204

(1) - Le consistenze del personale è riferita al 31.12.1996 (dati Ministero del Tesoro - Reg.Gen.Stato) non essendo disponibili, al momento, i dati relativi al 1997; non sono compresi i contrattisti.

(2) - Sono comprese le Regioni e statuto speciale

XIII LEGISLATURA - DISEGNI DI LEGGE E RELAZIONI - DOCUMENTI

TAB. I
GIORNI DI FERMATO SINDAGALE RETRIBUITO PER LE RIUNIONI DI ORGANISMI DIRETTIVI STATUTARI PER COMPARTO DI CONTRATTAZIONE E PER SINDAGATO ANNO 1997

COMPARTI E SETTORI	Numero dipendenti (1)	Tot. giorni permesso	CGIL	CISL	UIL	ASGR/USAS	CIDA	CIBAL	CONFEDR	CONFESAL	RDB-CUB	UOL	UNION QUADRI	USPPI	ALTRI
MINISTERI	266224	4971	911	1155	1122		10	346	95	724	77	371	3	31	128
ENTI PUBBLICI NON ECONOMICI	62328	1328	66	753	110			203		21	101	24			30
REGIONI AUTONOME LOCALI (2)	68132	14078	3912	4909	2787	1	2		24		48		79		2316
COMUNI-PAB-CONSORZI COM.	527363	10923	3216	3372	2228	1			9		30		70		1999
PROVINCE	69013	1598	495	693	305		2		7		4		2		180
COMUNITA' MONTANE	6736	105	37	51	17										72
CAMERE DI COMMERCIO	8306	361	60	173	58				6		14		7		47
REGIONI-ENTI REGIONALI (2)	62953	868	44	614	134										8
I.A.C.P.	6942	223	60	106	49										
AZIENDE AUTONOME	39289	180	38	10	75			21		21	4	11			
ANMA	421														
CASSA DD.PP.	542														
MONOPOLI DI STATO	10238	180	38	10	75			21		21	4	11			
VIGILI DEL FUOCO	26066														
SERVIZIO SANITARIO NAZIONALE	674113	14510	2379	4222	2766	121	41	54	11		122	169		19	4606
ISTITUT. ED ENT. RICERCA E SPERIMENTAZ.	17763	201	29	90	20			2	1	7					52
SCUOLA	1028128	7150	2214	1964	1178		116	50		1366	4	36		2	200
UNIVERSITA'	97766	1036	482	337	123		1	8	1		7		2		78
POLIZIA DI STATO	105163														
CORPO POLIZIA PENITENZIARIA	39812														
CORPO FORESTALE DELLO STATO	7951														
A.S.I.	97														
C.O.N.I.	3012														
E.N.E.A.	3694														
ENTE EUR	110														
ENTI AUTONOMI UNICI	6713														
I.C.E.	1066														
I.C.E.	1066														
R.A.I.	218														
UNIONCAMERE	80														
TOTALE	3051879	43454	10051	13440	8181	122	170	684	132	2159	363	611	64	52	7405
DIPENDENTI/ANNO		196.62	45.48	60.81	37.02	0.55	0.77	3.10	0.60	9.77	1.64	2.76	0.38	0.24	33.51

(1) - La consistenza del personale è riferita al 31.12.1996 (dati Ministero del Tesoro - Reg.Gen.Stato) non essendo disponibili, al momento, i dati relativi al 1997; non sono compresi i contrattisti.
 (2) - Sono comprese le Regioni a statuto speciale

XIII LEGISLATURA - DISEGNI DI LEGGE E RELAZIONI - DOCUMENTI

TAB. L
DEPENDENTI IN FERMATO SINDACALE NON RETRIBUITO PER COMPARTO DI CONTRATTAZIONE E PER SINDACATO
ANNO 1997

COMPARTI E SETTORI	Numero dipendenti (1)	Enti Dip. in permesso	CGI	CISL	UIL	ASGB/USAS	CIDA	CIBAL	CONFEDIR	CONFSAI	RDB-CUB	UGL	UNION QUADRI	USPFI	ALTRI
MINISTERI	286224	162	72	10	16			4		14	20	19			7
ENTI PUBBL. NON ECONOMICI	62326	16	5	5	5			2				1			
REGIONI AUTONOME LOCALI (2)	681312	280	123	91	25	1					6				36
COMUNIPAB-CONSORZI COM.	527363	215	93	67	19	1					3				32
PROVINCE	69013	48	23	17	4										2
COMUNITA' MONTANE	6736	4	1	2	1										
CAMERE DI COMMERCIO	8305	2	1	1											1
REGIONI ENTI REGIONALI (2)	62953	8	2	3							2				
I.A.C.P.	6942	5	3	1	1										
AZIENDE AUTONOME	39289	38	16	10	9			1							1
AIMA	421														
CASSA DD.PP.	642														
MONOPOLI DI STATO	10238	28	15	8	4										1
VIGILI DEL FUOCO	26088	10	1	2	5			1							
SERVIZIO SANITARIO NAZIONALE	674113	173	39	68	11	2	1				9	2		2	49
ISTITUT. ED ENTI RICERCA E SPERIMENTAZ.	17763														
SCUOLA	1026128														
UNIVERSITA'	97768	3	2	1											
POLIZIA DI STATO	106163	28													28
CORPO POLIZIA PENITENZIARIA	39812	61	4	16											31
CORPO FORESTALE DELLO STATO	7961														
A.S.I.	97														
C.O.M.I.	3012														
E.M.E.A.	3694														
ENTE EUR	110														
ENTI AUTONOMI LIRICI	6713	3													3
I.C.E.	1086														
R.A.I.	218														
UNIONCAMERE	80														
TOTALE	3061879	764	281	194	61	3	1	7		14	34	23		2	164

(1) - Le consistenze del personale è riferita al 31.12.1996 (dati Ministero del Tesoro - Reg.Gen.Stato) non essendo disponibili, al momento, i dati relativi al 1997; non sono compresi i contrattisti.

(2) - Sono comprese le Regioni a statuto speciale

XIII LEGISLATURA - DISEGNI DI LEGGE E RELAZIONI - DOCUMENTI

ANNO 1997															
TABELLA M GIORNI DI FERMESCA SINDACALE NON RETRIBUITO PER COMPARTO DI CONTRATTAZIONE E PER RINDECATO															
COMPARTI E SETTORI	Numero dipendenti (1)	Tot. giorni permesso	CGIL	CISL	UIL	ASGB/USAS	CIDA	CISAL	CONFEDRI	CONFSAL	RDB-CUB	UGL	UNION QUADRI	USPPI	ALTRI
MINISTERI	268224	788	289	211	26			33		36	64	72			48
ENTI PUBBLICI NON ECONOMICI	62326	105	11	93				1							
REGIONI AUTONOME LOCALI (2)	881312	888	413	186	61						40				157
COMUNIPAB-CONSORTI.COM.	527363	582	268	100	47						17				150
PROVINCE	89013	226	128	79	13										6
COMUNITA' MONTANE	6736	4	1	2	1										
CAMERE DI COMMERCIO	8306	5	2	3	3										
REGIONI ENTI REGIONALI (2)	62953	36	3	6	6						23				1
I.A.C.P.	6942	14	11	3											
AZIENDE AUTONOME	39289	122	34	44	32										7
AIMA	421														
CASSA DD.PP.	642														
MONOPOLI DI STATO	10238	80	32	38	3										7
VIGILI DEL FUOCO	28088	42	2	6	29			4							
SERVIZIO SANITARIO NAZIONALE	67413	620	141	146	52						48	9		61	173
ISTITUT. ED ENTI RICERCA E SPERIMENTAL.	17783														
SCUOLA	1026128	42	16	26											
UNIVERSITA'	9756														
POLIZIA DI STATO	106163	178													176
CORPO POLIZIA PENITENZIARIA	39812	176	11	32											133
CORPO FORESTALE DELLO STATO	7961														
A.S.I.	97														
C.O.N.I.	3012														
E.N.E.A.	3694														
ENTE EUR	110														
ENTI AUTONOMI LINGUI.	5713	1		1											
I.C.E.	1088														
R.A.I.	218														
UNIONCAMERE	60														
TOTALE	3051879	2876	915	747	171		1	38		36	142	82		61	694
DIPENDENTIANNO		13,01	4,14	3,38	0,77		0,00	0,17		0,18	0,84	0,37		0,23	3,14

(1) - La consistenza del personale è riferita al 31.12.1996 (dati Ministero del Tesoro - Rag.Gen.Stato) non essendo disponibili, al momento, i dati relativi al 1997; non sono compresi i contrattisti.

(2) - Sono comprese le Regioni a statuto speciale

TAB. N		ANNO 1997	
DIPENDENTI IN ASPETTATIVA E PERMESSO PER FUNZIONE PUBBLICA GIORNI DI ASPETTATIVA E PERMESSO PER FUNZIONE PUBBLICA PER ISTITUZIONE PRESSO CUI LA FUNZIONE PUBBLICA E' SVOLTA			
ISTITUZIONE PRESSO CUI LA FUNZIONE E' SVOLTA	DIPENDENTI IN ASPETTATIVA E PERMESSO	GIORNI DI ASPETTATIVA E PERMESSO	DIPENDENTI/ ANNO
PARLAMENTO EUROPEO	16	4981	13,65
PARLAMENTO NAZIONALE	206	70188	192,30
CONSIGLI E GIUNTE REGIONALI	248	82225	225,27
CONSIGLI E GIUNTE PROVINCIALI	871	92841	254,36
CONSIGLI E GIUNTE COMUNALI	15355	545406	1.494,26
COMUNITA' MONTANE	358	12571	34,44
CONSORZI COM.LE E PROV.L.I	173	7168	19,64
ENTI REGIONALI	49	5969	16,35
UU.SS.LL.	165	42513	116,47
ALTRO	1706	51810	141,95
IN COMPLESSO	19147	915672	2508,69

**III - DISTACCHI SINDACALI RETRIBUITI, PER COMPARTI E
SETTORI DI CONTRATTAZIONE, PER SINDACATO, PER
QUALIFICA E PER SESSO**

ANNO 1997

XIII LEGISLATURA - DISEGNI DI LEGGE E RELAZIONI - DOCUMENTI

DISTACCHI SINDACALI RETRIBUITI					
RIEPILOGO GENERALE					
ANNO 1997					
COMPARTI E SETTORI	NUMERO DIPENDENTI (1)	DIPENDENTI IN DISTACCO SINDACALE	RAPPORTO DIPENDENTI DISTACCHI	GIORNI DI DISTACCO SINDACALE	DIPENDENTI/ ANNO
MINISTERI	286224	452	633	136392	373,68
ENTI PUBBL. NON ECONOMICI	62326	238	262	75901	207,95
REGIONI-AUTONOMIE LOCALI (2)	681312	651	1.047	185029	506,93
COMUNI-IPAB-CONSORZI COM.	527363	510	1.034	143592	393,40
PROVINCE	69013	68	1.015	20163	55,24
COMUNITA' MONTANE	6736	3	2.245	742	2,03
CAMERE DI COMMERCIO	8305	11	755	2408	6,60
REGIONI-ENTI REGIONALI (2)	62953	56	1.124	17029	46,65
I.A.C.P.	6942	3	2.314	1095	3,00
AZIENDE AUTONOME	39289	26	1.511	7976	21,85
AIMA	421				
CASSA DD.PP.	542				
MONOPOLI DI STATO	10238	15	683	4636	12,70
VIGILI DEL FUOCO	28088	11	2.553	3340	9,15
SERVIZIO SANITARIO NAZIONALE	674113	480	1.404	140874	385,96
ISTITUZ. ED ENTI RICERCA E SPERIMENT.	17783	22	808	6871	18,82
SCUOLA	1026128	837	1.226	305505	837,00
UNIVERSITA'	97758	32	3.055	10484	28,72
POLIZIA DI STATO	105163	437	241	22871	62,66
CORPO POLIZIA PENITENZIARIA	39812	34	1.171	9431	25,84
CORPO FORESTALE DELLO STATO	7961	9	885	3218	8,82
A.S.I.	97				
C.O.N.I.	3012	2	1.506	730	2,00
E.N.E.A.	3694	8	462	2920	8,00
ENTE EUR	110				
ENTI AUTONOMI LIRICI	5713	1	5.713	221	0,61
I.C.E.	1086	3	362	1095	3,00
R.A.I.	218				
UNIONCAMERE	80				
TOTALE	3051879	3232	944	909518	2.491,83

(1) - La consistenza del personale è riferita al 31.12.1996 (dati Ministero del Tesoro - Rag.Gen.Stato) non essendo disponibili, al momento, i dati relativi al 1997; non sono stati compresi i contrattisti.

(2) - Sono comprese le Regioni a statuto speciale

XIII LEGISLATURA - DISEGNI DI LEGGE E RELAZIONI - DOCUMENTI

ANNO 1997																
COMPARTI E SETTORI	CGIL				CISL				UIL				ASGB/USAS			
	totale		di cui femm.		totale		di cui femm.		totale		di cui femm.		totale		di cui femm.	
	Dipendenti	gg.	Dipendenti	gg.	Dipendenti	gg.	Dipendenti	gg.	Dipendenti	gg.	Dipendenti	gg.	Dipendenti	gg.	Dipendenti	gg.
MINISTRI	96	31930	20	6411	155	47133	25	7422	92	27868	20	6445				
ENTI PUBBL. NON ECONOMICI	14	13963	10	3242	79	26434	14	4724	36	11975	8	2289	1	365		
REGIONI AUTONOME LOCALI	228	67348	88	18763	224	63092	40	9892	109	31038	28	6036	2	377	1	12
COMUNI-PAB-CONSORZI COM.	192	55980	66	13687	170	47869	31	7607	86	23531	23	4769				
PROVINCE	17	4798	2	618	29	8034	4	943	10	3619	1	365	1	365		
COMUNITA' MONTANE	1	365			1	365										
CAMERE DI COMMERCIO	1	365			5	1099	3	612	1	365	1	365				
REGIONI-ENTI REGIONALI	15	5110	8	2558	19	5726	2	730	11	3158	3	537				
I.A.C.P.	2	730							1	365						
AZIENDE AUTONOME	9	2739	2	730	8	2610	3	785	6	1825						
AIMA																
CASSA DD.PP.																
MONOPOLI DI STATO	6	1644	1	365	4	1480	2	730	3	1095						
VIGILI DEL FUOCO	3	1095	1	365	4	1150	1	55	3	730						
SERVIZIO SANITARIO NAZIONALE	123	37888	22	6976	158	47421	18	5353	78	24325	12	2859	1	304		
ISTITUZIONI ENTI RICERCA E SPERIM.	10	2491	1	59	8	2920	2	730	3	1095						
SCUOLA	175	63675	44	16080	285	104025	64	23360	85	31025	18	6570	1	365		
UNIVERSITA'	12	4366	3	1081	13	3563	2	125	4	1480	1	365				
POLIZIA DI STATO																
CORPO POLIZIA PENITENZIARIA	5	1700			4	1480			3	922	1	182				
CORPO FORESTALE DELLO STATO	1	365			1	365			1	365						
A.S.I.																
C.O.N.I.																
E.M.E.A.	2	730			1	365	1	365	2	730						
ENTE EUR																
ENTI AUTONOMI LIRICI																
I.C.E.	1	365			1	221			2	730						
I.A.I.																
UNIONCAMERE																
TOTALE	706	227760	168	51322	939	295339	169	62756	421	133378	86	24736	5	1411	2	377

DISTACCHI SINDACALI RETRIBUITI, PER COMPARTI DI CONTRATTAZIONE E SINDACATI

COMPARTI E SETTORI	ANNO 1997															
	CIDA				CISAL				CONFEDIR				CONFESAL			
	totale		di cui femm.		totale		di cui femm.		totale		di cui femm.		totale		di cui femm.	
Dipendenti	gg.	Dipendenti	gg.	Dipendenti	gg.	Dipendenti	gg.	Dipendenti	gg.	Dipendenti	gg.	Dipendenti	gg.	Dipendenti	gg.	
MINISTERI					24	5973	2	730	5	1172	1	31	74	2111	28	8283
ENTI PUBBL. NON ECONOMICI	3	1055			47	14345	9	30								
REGIONI AUTONOME LOCALI					3	846	2	486	1	365			4	1369	1	365
COMUNI-IPAB-CONSORZI COM.					1	348	1	348	1	365			4	1369	1	365
PROVINCE					1	360										
COMUNITA' MONTANE																
CAMERE DI COMMERCIO																
REGIONI-ENTI REGIONALI					1	138	1	138								
I.A.C.P.																
AZIENDE AUTONOME					1	365			1	72						
AIMA																
CASSA DD.PP.					1	365			1	72						
MONOPOLI DI STATO																
VIGILI DEL FUOCO																
SERVIZIO SANITARIO NAZIONALE	2	556	1	281	2	730			1	365						
ISTITUZ. ED ENTI RICERCA E SPERIM.					1	365			1	365			257	93806	68	32120
SCUOLA	1	365														
UNIVERSITA'	1	365														
POLIZIA DI STATO																
CORPO POLIZIA PENITENZIARIA																
CORPO FORESTALE DELLO STATO																
A.S.I.																
C.O.N.I.																
E.N.E.A.					2	730										
ENTE EUR																
ENTI AUTONOMI LIRICI																
I.C.E.																
R.A.I.																
UNIONCAMERE																
TOTALE	7	2341	1	281	60	23354	14	4602	9	2339	1	31	335	116285	117	40778

DISTACCHI SINDACALI RETRIBUITI, PER COMPARTI DI CONTRATTAZIONE E SINDACATI												
ANNO 1997												
COMPARTI E SETTORI	RDB/CUB			UGL			UNIONQUADRI			USPPI		
	totale	di cui femm.		totale	di cui femm.		totale	di cui femm.		totale	di cui femm.	
	Dipendenti	gg.	Dipendenti	gg.	Dipendenti	gg.	Dipendenti	gg.	Dipendenti	gg.	Dipendenti	gg.
MINISTERI	1	365		2	516	1	365		1	302		
ENTI PUBBL. NON ECONOMICI	21	7073	4	1375	1	365						
REGIONI AUTONOME LOCALI	2	647	1	365	3	734			2	668		
COMUNI-IPAB-CONSORZI COM.	2	647	1	365	2	369			2	668		
PRUVINCE	2	647	1	365								
COMUNITA' MONTANE												
CAMERE DI COMMERCIO					1	365						
REGIONI-ENTI REGIONALI												
I.A.C.P.												
AZIENDE AUTONOME					1	365						
ANMA												
CASSA DD.PP.												
MONOPOLI DI STATO					1	365						
VIGILI DEL FUOCO												
SERVIZIO SANITARIO NAZIONALE	2	365			2	483			1	365		
ISTITUZ. ED ENTI RICERCA E SPERIM.	1	365	1	365	2	730			1	365		
SCUOLA												
UNIVERSITA'												
POLIZIA DI STATO												
CORPO POLIZIA PENITENZIARIA												
CORPO FORESTALE DELLO STATO												
A.R.I.												
C.O.N.I.												
E.N.E.A.												
ENTE EUR												
ENTI AUTONOMI LIRICI												
I.C.E.												
I.R.I.												
UNIONCAMERE												
TOTALE	27	8816	6	2106	11	3173	1	365	5	1700		

XIII LEGISLATURA - DISEGNI DI LEGGE E RELAZIONI - DOCUMENTI

ANNO 1997																
COMPARTI E SETTORI	ANAAO/ASSOMED				ANFO				ANPRI/EPR				AUI			
	totale		di cui femm.		totale		di cui femm.		totale		di cui femm.		totale		di cui femm.	
	Dipendenti	gg.	Dipendenti	gg.	Dipendenti	gg.	Dipendenti	gg.	Dipendenti	gg.	Dipendenti	gg.	Dipendenti	gg.	Dipendenti	gg.
MINISTERI																
ENTI PUBBLICI ECONOMICI																
REGIONI AUTONOME LOCALI																
COMUNI-PAR. CONSORZI COM. PROVINCE																
COMUNITA' MONTANE																
CAMERE DI COMMERCIO																
REGIONI-ENTI REGIONALI																
I.A.C.P.																
AZIENDE AUTONOME																
* ANIA																
* CASSA DD.PP.																
* MONOPOLI DI STATO																
VIGILI DEL FUOCO																
SERVIZIO SANITARIO NAZIONALE																
ISTITUZ. ED ENTI RICERCA E SPERIM.																
SCUOLA																
UNIVERSITA'																
POLIZIA DI STATO																
CORPO POLIZIA PENITENZIARIA																
CORPO FORESTALE DELLO STATO																
A.S.I.																
C.O.N.I.																
E.N.E.A.																
ENTE EUR																
ENTI AUTONOMI LIRICI																
I.C.E.																
I.A.I.																
UNIONCAMERE																
TOTALE	4	980			2	730			15	3430			15	3430		

DISTACCHI SINDACALI RETRIBUITI, PER COMPARTI DI CONTRATTAZIONE E SINDACATI

XIII LEGISLATURA - DISEGNI DI LEGGE E RELAZIONI - DOCUMENTI

COMPARTI E SETTORI	ANNO 1997										
	CIMO		CNU		COISP		FABI/SADCADEP				
	totale	di cui femm.	totale	di cui femm.	totale	di cui femm.	totale	di cui femm.	di cui femm.		
Dipendenti	99.	Dipendenti	99.	Dipendenti	99.	Dipendenti	99.	Dipendenti	99.	Dipendenti	99.
MINISTRI											
ENTI PUBBLICI NON ECONOMICI											
REGIONI AUTONOME LOCALI											
COMUNI-IPAB-CONSORZI COM.											
PROVINCE											
COMUNITA' MONTANE											
CAMERE DI COMMERCIO											
REGIONI-ENTI REGIONALI											
I.A.C.P.											
AZIENDE AUTONOME											
ANMA											
CASSA DD.PP.											
MONOPOLI DI STATO											
VIGILI DEL FUOCO											
SERVIZIO SANITARIO NAZIONALE	8	2276									
ISTITUZIONI ENTI RICERCA E SPERIM.											
SCUOLA											
UNIVERSITA'	1	365									
POLIZIA DI STATO					33	1370	1	3			
CORPO POLIZIA PENITENZIARIA											
CORPO FORESTALE DELLO STATO											
A.S.I.											
C.O.M.I.											
E.N.E.A.											
ENTE EUR											
ENTI AUTONOMI LIRICI											
I.C.E.											
R.A.I.											
UNIONCAMERE											
TOTALE	8	2276	1	365	33	1370	1	3	33	1370	3

XIII LEGISLATURA - DISEGNI DI LEGGE E RELAZIONI - DOCUMENTI

ANNO 1997																
COMPARTI E SETTORI	FED. NAZ. ENTI LOCALI (*)				FED. NAZ. FIALS/CISAS-SANITA'/CONFISAL-SANITA'				FED. NAZ. FP COIL/SANITA'-DIRIGENZA E ULUSANITA'-DIRIGENZA				FED. NAZ. GILDA/UNAMS			
	totale		di cui femm.		totale		di cui femm.		totale		di cui femm.		totale		di cui femm.	
	Dipendenti	gg.	Dipendenti	gg.	Dipendenti	gg.	Dipendenti	gg.	Dipendenti	gg.	Dipendenti	gg.	Dipendenti	gg.	Dipendenti	gg.
MINISTERI																
ENTI PUBBL. NON ECONOMICI																
REGIONI AUTONOME LOCALI	16	4654	2	576												
COMUNI-IPAB-CONSORZI COM.	14	3769	2	576												
PROVINCE	2	542														
COMUNITA' MONTANE																
CAMERE DI COMMERCIO																
REGIONI ENTI REGIONALI	2	343														
I.A.C.P.																
AZIENDE AUTONOME																
AIMA																
CASSA DD.PP.																
MONOPOLI DI STATO																
VIGILI DEL FUOCO																
SERVIZIO SANITARIO NAZIONALE																
ISTITUZIONI ENTI RICERCA E SPERIM.																
SCUOLA																
UNIVERSITA'																
POLIZIA DI STATO																
CORPO POLIZIA PENITENZIARIA																
CORPO FORESTALE DELLO STATO																
A.S.I.																
C.O.M.I.																
E.M.E.A.																
ENTE EUR																
ENTI AUTONOMI LIRICI																
I.C.E.																
R.A.I.																
UNIONCAMERE																
TOTALE	18	4654	2	576	31	8244	5	1496	6	1485	1	365	27	9855	8	3285
(*) FED. NAZ. ENTI LOCALI - UG/ENTI LOCALI, CISAS-FISAL, CUSAL (CONFILL, CASIL, CONFISAL), CILDI-FILDI, USPP-CUSPEL-FASIL-FADEL, CONSAL-FEDNADEL, GUADRIL, CONFAL-UNISIAU, SINPA																

XIII LEGISLATURA - DISEGNI DI LEGGE E RELAZIONI - DOCUMENTI

COMPARTI E SETTORI	ANNO 1997															
	SAP				SAPAF				SAPECOFS				SAPPE			
	totale		di cui femm.		totale		di cui femm.		totale		di cui femm.		totale		di cui femm.	
	Dipendenti	gg.	Dipendenti	gg.	Dipendenti	gg.	Dipendenti	gg.	Dipendenti	gg.	Dipendenti	gg.	Dipendenti	gg.	Dipendenti	gg.
MINISTERI																
ENTI PUBBL. NON ECONOMICI																
REGIONI AUTONOME LOCALI																
COMUN. IPAB-CONSORZI COM. PROVINCE																
COMUNITA' MONTANE																
CAMERE DI COMMERCIO																
REGIONI-ENTI REGIONALI																
I.A.C.P.																
AZIENDE AUTONOME																
AIMA																
CASSA DD.PP.																
MONOPOLI DI STATO																
VIGILI DEL FUOCO																
SERVIZIO SANITARIO NAZIONALE																
ISTIT. ED ENTI RICERCA E SPERIM. SCUOLA																
UNIVERSITA'																
POLIZIA DI STATO	159	8718	11	73												
CORPO POLIZIA PENITENZIARIA																
CORPO FORESTALE DELLO STATO					5	1796		1	327					13	3226	
A.S.I.																
C.O.N.I.																
E.N.E.A.																
ENTE EUR																
ENTI AUTONOMI LIRICI																
I.C.E.																
R.A.I.																
UNIONCAMERE																
TOTALE	159	8718	11	73	5	1796		1	327			13	3226			

XIII LEGISLATURA - DISEGNI DI LEGGE E RELAZIONI - DOCUMENTI

ANNO 1997

DISTACCHI SINDACALI RETRIBUITI, PER COMPARTI DI CONTRATTAZIONE E SINDACATI

COMPARTI E SETTORI	SIALPE				SIAP				SICUS/USINCI				SIMET			
	totale		di cui femm.		totale		di cui femm.		totale		di cui femm.		totale		di cui femm.	
	Dipendenti	gg.	Dipendenti	gg.	Dipendenti	gg.	Dipendenti	gg.	Dipendenti	gg.	Dipendenti	gg.	Dipendenti	gg.	Dipendenti	gg.
MINISTERI																
ENTI PUBBL. NON ECONOMICI																
REGIONI AUTONOME LOCALI																
COMUNI/PAB-CONSORZI COM.																
PROVINCE																
COMUNITA' MONTANE																
CAMERE DI COMMERCIO																
REGIONI-ENTI REGIONALI																
I.A.C.P.																
AZIENDE AUTONOME																
ANMA																
CASSA DD.PP.																
MONOPOLI DI STATO																
VIGILI DEL FUOCO																
SERVIZIO SANITARIO NAZIONALE																
ISTITUZIONI ED ENTI RICERCA E SPERM.																
SCUOLA																
UNIVERSITA'																
POLIZIA DI STATO																
CORPO POLIZIA PENITENZIARIA	2	545	1	150	46	2117	1	184								
CORPO FORESTALE DELLO STATO																
A.S.I.																
C.O.M.I.																
E.N.E.A.																
ENTE EUR																
ENTI AUTONOMI LIRICI																
I.C.E.																
I.R.A.I.																
UNIONCAMERE																
TOTALE	2	545	1	150	46	2117	1	184	1	305	1	365	1	365	1	365

XIII LEGISLATURA - DISEGNI DI LEGGE E RELAZIONI - DOCUMENTI

COMPARTI E SETTORI	ANNO 1997															
	SINAFI				SINAPPE				SIULP				SIVEMP			
	t. %		di cui femm.		totale		di cui femm.		totale		di cui femm.		totale		di cui femm.	
	Dipendenti	gg.	Dipendenti	gg.	Dipendenti	gg.	Dipendenti	gg.	Dipendenti	gg.	Dipendenti	gg.	Dipendenti	gg.	Dipendenti	gg.
MINISTERI																
ENTI PUBBLICI ECONOMICI																
REGIONI AUTONOME LOCALI																
COMUNI-IPAB-CONSORZI COM.																
PROVINCE																
COMUNITA' MONTANE																
CAMERE DI COMMERCIO																
REGIONI-ENTI REGIONALI																
I.A.C.P.																
AZIENDE AUTONOME																
ANMA																
CASSA DD.PP.																
MONOPOLI DI STATO																
VIGILI DEL FUOCO																
SERVIZIO SANITARIO NAZIONALE																
ISTITUZIONI ENTI RICERCA E SPERIM.																
SCUOLA																
UNIVERSITA'																
POLIZIA DI STATO																
CORPO POLIZIA PENITENZIARIA						2	309			164	10427	15	128			
CORPO FORESTALE DELLO STATO																
A.S.I.																
C.O.N.I.																
E.M.E.A.																
ENTE EUR																
ENTI AUTONOMI LINGUI																
I.C.E.																
I.R.I.																
UNIONCAMERE																
TOTALE						2	309			164	10427	15	128			

XIII LEGISLATURA - DISEGNI DI LEGGE E RELAZIONI - DOCUMENTI

ANNO 1987																
DISTACCHI SINDACALI RETRIBUITI, PER COMPARTI DI CONTRATTAZIONE E SINDACATI																
COMPARTI E SETTORI	SNABI				SNALCC				SNR				UMSPED (AARO) - AIPAC - CIDA			
	totale		di cui femm.		totale		di cui femm.		totale		di cui femm.		totale		di cui femm.	
	Dipendenti	gg.	Dipendenti	gg.	Dipendenti	gg.	Dipendenti	gg.	Dipendenti	gg.	Dipendenti	gg.	Dipendenti	gg.	Dipendenti	gg.
MINISTERI																
ENTI P.UB. NON ECONOMICI																
REGIONI AUTONOMIE LOCALI																
COMUNIPAB-CONSORZI COM.					3	369										
PROVINCE																
COMUNITA' MONTANE																
CAMERE DI COMMERCIO					3	369										
REGIONI-ENTI REGIONALI																
I.A.C.P.																
AZIENDE AUTONOME																
AIMA																
CASSA DD.PP.																
MONOPOLI DI STATO																
VIGILI DEL FUOCO																
SERVIZIO SANITARIO NAZIONALE																
ISTITUZ. ED ENTI RICERCA E SPERIM.	2	371	1	6												
SCUOLA																
UNIVERSITA'																
POLIZIA DI STATO																
CORPO POLIZIA PENITENZIARIA																
CORPO FORESTALE DELLO STATO																
A.S.I.																
C.O.M.I.																
ENI.E.A.																
ENTE EUR																
ENTI AUTONOMI LIRICI																
I.C.E.																
R.A.I.																
UNIONCAMERE																
TOTALE	2	371	1	6	3	369			1	92			5	883		

XIII LEGISLATURA -- DISEGNI DI LEGGE E RELAZIONI - DOCUMENTI

COMPARTI E SETTORI	UNSCP						USI/AIT						USPPLI (SNAVU-SULPM-SILPOL)						
	totale			di cui femm.			totale			di cui femm.			totale			di cui femm.			
	Dipendenti	gg.		Dipendenti	gg.		Dipendenti	gg.		Dipendenti	gg.		Dipendenti	gg.		Dipendenti	gg.		
MINISTERI																			
ENTI PUBBL. NON ECONOMICI																			
REGIONI AUTONOME LOCALI																			
COMUNIPAB-CONSORZI COM.																			
PROVINCE																			
COMUNITA' MONTANE																			
CAMERE DI COMMERCIO																			
REGIONI-ENTI REGIONALI																			
I.A.C.P.																			
AZIENDE AUTONOME																			
AIMA																			
CASSA DD.PP.																			
MONOPOLI DI STATO																			
VIGILI DEL FUOCO																			
SERVIZIO SANITARIO NAZIONALE																			
ISTITUZ. ED ENTI RICERCA E SPERIM.																			
SCUOLA																			
UNIVERSITA'																			
POLIZIA DI STATO																			
CORPO POLIZIA PENITENZIARIA																			
CORPO FORESTALE DELLO STATO																			
A.S.I.																			
C.O.N.I.																			
E.N.E.A.																			
ENTE EUR																			
ENTI AUTONOMI LRICI																			
I.C.E.																			
R.A.I.																			
UNIONCAMERE																			
TOTALE																			

XIII LEGISLATURA - DISEGNI DI LEGGE E RELAZIONI - DOCUMENTI

COMPARTI E SETTORI	USPUR				ALTRI				IN COMPLESSO			
	totale		di cui femm.		totale		di cui femm.		totale		di cui femm.	
	Dipendenti	gg.	Dipendenti	gg.	Dipendenti	gg.	Dipendenti	gg.	Dipendenti	gg.	Dipendenti	gg.
MINISTRI			2	1	2	1			452	130392	98	29698
ENTI PUBBL. NON ECONOMICI									238	75901	49	15627
REGIONI AUTONOME LOCALI			8	6	2036	1851			651	185029	159	39488
COMUNI-IPAB-CONSORZI COM.			4	3	1096	1095			510	143592	125	30129
PROVINCE									68	20163	11	3286
COMUNITA' MONTANE									3	742	1	12
CAMERE DI COMMERCIO			1	1	210	210			11	2408	5	1187
REGIONI-ENTI REGIONALI			3	2	730	546			58	17029	17	4874
I.A.C.P.									3	1095		
AZIENDE AUTONOME									26	7976	5	1515
AMA												
CASSA DD.PP.									15	4636	3	1095
MONOPOLI DI STATO									11	3340	2	420
VIGILI DEL FUOCO												
SERVIZIO SANITARIO NAZIONALE			3		71				480	140874	68	18677
ISTITUZ. ED ENTI RICERCA E SPERM.									22	6671	3	789
SCUOLA									837	305505	226	82490
UNIVERSITA'									32	10484	6	1571
POLIZIA DI STATO									437	22871	31	454
CORPO POLIZIA PENITENZIARIA									34	9431	2	372
CORPO FORESTALE DELLO STATO									9	3218		
A.S.I.												
C.O.M.I.			1	1	365	365			2	730	2	730
E.N.E.A.									8	2920		
ENTE EUR												
ENTI AUTONOMI LIRICI									1	221		
I.C.F.									3	1095		
R.A.I.												
UNIONCAMERE												
TOTALE			14	8	2474	2217			3232	909518	649	191411

XIII LEGISLATURA - DISEGNI DI LEGGE E RELAZIONI - DOCUMENTI

ANNO 1997

DISTACCHI SINDACALI RETRIBUITI, PER QUALIFICA E SINDACATO
COMPARTO : MINISTERI

QUALIFICA	CGIL		CISL		UIL		ASGB/USAS		CIDA	
	di cui fem.		di cui fem.		di cui fem.		di cui fem.		di cui fem.	
	Dipendenti	gg.	Dipendenti	gg.	Dipendenti	gg.	Dipendenti	gg.	Dipendenti	gg.
Dirigente Generale	1	305	1	305	2	651	2	651		
Dirigente	38	13184	66	19768	4	1138	4	1300		
Ispe.re Gen.le r.ess.	6	1953	2	4088	2	588	8	2408	1	315
Dir.re Div.ne r.ess.	22	6987	4	118	56	16832	14	3570	34	10255
IX	12	4087	1	305	18	6304	2	730	10	2639
VIII	7	2326	2	730	4	1460	2	730	3	980
II										
Segretario Comunale										
TOTALE	96	31930	20	6411	156	47133	25	7422	92	27669

ANNO 1997

DISTACCHI SINDACALI RETRIBUITI, PER QUALIFICA E SINDACATO
COMPARTO : MINISTERI

QUALIFICA	CISAL		CONFEDIR		CONFISAL		RDB/CUB		UGL	
	di cui fem.		di cui fem.		di cui fem.		di cui fem.		di cui fem.	
	Dipendenti	gg.	Dipendenti	gg.	Dipendenti	gg.	Dipendenti	gg.	Dipendenti	gg.
Dirigente Generale	1	305	2	627	7	2128	2	730		
Dirigente	9	2848	1	31	1	255	1	4392	1	151
Ispe.re Gen.le r.ess.	2	433	2	566	39	10529	16	4392		
Dir.re Div.ne r.ess.	10	2115	1	305	15	4181	7	1943	1	305
IX	1	49	4	1460	1	305	1	305		
VIII	1	365	2	307	1	305	1	305		
II										
Segretario comunale										
TOTALE	24	5973	2	730	6	1172	1	31	74	2111

XIII LEGISLATURA - DISEGNI DI LEGGE E RELAZIONI - DOCUMENTI

ANNO 1987												
QUALIFICA	COIL			CISL			UIL			ASGBIUSAS		
	totale	di cui fem.	di cui fem.	totale	di cui fem.	di cui fem.	totale	di cui fem.	di cui fem.	totale	di cui fem.	
	Dipendenti	gg.	Dipendenti	Dipendenti	gg.	Dipendenti	Dipendenti	gg.	Dipendenti	Dipendenti	gg.	
Dirigente Generale	2	386	1	30	365	1	385	365	1	385	365	
Imp. Gen. in r. ass.			1	182		1	184		1	184		
Dir. in Div. in r. ass.												
X												
IX												
VIII	11	3828	2	8181	6	1785	17	6592	3	757	3	
VII	27	8479	6	12899	5	1825	13	4876	2	898	2	
VI	3	1086		291	2	730	2	458	2	458	2	
V				47								
IV				730								
III												
II	1	365										
I				8								
TOTALE	44	13963	10	3242	79	26434	14	4724	30	11876	6	
											2289	
											1	
											305	

ANNO 1987												
QUALIFICA	CIDA			CISAL			CONFEDIR			CONFESAL		
	totale	di cui fem.	di cui fem.	totale	di cui fem.	di cui fem.	totale	di cui fem.	di cui fem.	totale	di cui fem.	
	Dipendenti	gg.	Dipendenti	Dipendenti	gg.	Dipendenti	Dipendenti	gg.	Dipendenti	Dipendenti	gg.	
Dirigente Generale	1	365		2	405							
Imp. Gen. in r. ass.												
Dir. in Div. in r. ass.	1	325		2	306							
X												
IX	1	365										
VIII				15	4739	2	730					
VII				24	7877	6	2180					
VI				4	921	1	101					
V												
IV												
III												
II												
I												
TOTALE	3	1055		47	14345	9	3021					

DISTACCHI SINDACALI RETRIBUITI, PER QUALIFICA E SINDACATO
COMPARTO ENTI PUBBLICI NON ECONOMICI

DISTACCHI SINDACALI RETRIBUITI, PER QUALIFICA E SINDACATO
COMPARTO ENTI PUBBLICI NON ECONOMICI

XIII LEGISLATURA - DISEGNI DI LEGGE E RELAZIONI - DOCUMENTI

ANNO 1997																
QUALIFICA	CGIL				CISL				UIL				ASGBIUSAS			
	totale		di cui fem.		totale		di cui fem.		totale		di cui fem.		totale		di cui fem.	
	Dipendenti	gg.	Dipendenti	gg.	Dipendenti	gg.	Dipendenti	gg.	Dipendenti	gg.	Dipendenti	gg.	Dipendenti	gg.	Dipendenti	gg.
Dirigente	4	1460	2	730	7	1662	7	1662	5	1483	5	1483	1	365		
VIII	14	4611	3	933	29	9299	5	1703	24	6777	2	366				
VII	33	10537	10	2906	66	19698	10	3095	37	11290	11	2591				
VI	80	25812	30	8279	53	14137	10	1870	37	11290	11	2591				
V	43	13556	9	2839	34	8999	5	1129	15	4376	2	368	1	12		
IV	29	6642	4	463	21	5298	7	1000	16	4227	8	1998				
III	14	3731	5	446	12	3271	3	1095	8	2551	1	360				
II	5	6	1	1	1	365	1	365	3	3	3	3				
I	6	1093	2	366	1	365			1	352	1	352				
TOTALE	228	67348	66	16763	224	63092	40	9992	109	31038	28	6036	2	377	1	12

ANNO 1997																
QUALIFICA	CIDA				CISAL				CONFEDIR				CONFISAL			
	totale		di cui fem.		totale		di cui fem.		totale		di cui fem.		totale		di cui fem.	
	Dipendenti	gg.	Dipendenti	gg.	Dipendenti	gg.	Dipendenti	gg.	Dipendenti	gg.	Dipendenti	gg.	Dipendenti	gg.	Dipendenti	gg.
Dirigente					1	360			1	365						
VIII																
VII																
VI					1	348	1	348					1	365	1	365
V													2	639	2	639
IV					1	138	1	138					1	365	1	365
III																
II																
I																
TOTALE					3	846	2	486	1	365	4	1369	1	366	1	366

DISTACCHI SINDACALI RETRIBUITI, PER QUALIFICA E SINDACATO
 COMPARTO AUTONOMIE LOCALI : complesso

DISTACCHI SINDACALI RETRIBUITI, PER QUALIFICA E SINDACATO
 COMPARTO AUTONOMIE LOCALI : complesso

ANNO 1997

DISTACCHI SINDACALI RETRIBUITI, PER QUALIFICA E SINDACATO
COMPARTO REGIONI - AUTONOMIE LOCALI : comuni-ipab-cons.comunali

QUALIFICA	CGIL				CISL				UIL				ASGB/USAS			
	totale		di cui fem.		totale		di cui fem.		totale		di cui fem.		totale		di cui fem.	
	Dipendenti	gg.	Dipendenti	gg.	Dipendenti	gg.	Dipendenti	gg.	Dipendenti	gg.	Dipendenti	gg.	Dipendenti	gg.	Dipendenti	gg.
Dirigente	1	365	4	942												
VIII	10	3396	2	5665	3	1095	2	368								
VII	26	8527	6	1656	9	2730	18	4866	2	366						
VI	67	21432	28	7911	41	10816	9	1867	31	9100	11	2591				
V	38	12075	8	2274	29	7779	4	1125	12	3842						
IV	27	6086	4	463	16	3748	4	60	12	2994	6	1097				
III	12	3001	5	446	10	2854	2	730	7	2186	1	360				
II	5	6	1	365	1	365	1	365	3	3	3	3				
I	6	1093	2	366	1	365	1	365	1	352	1	352				
TOTALE	192	55980	56	13667	170	47869	31	7607	86	23631	23	4769				

ANNO 1997

DISTACCHI SINDACALI RETRIBUITI, PER QUALIFICA E SINDACATO
COMPARTO REGIONI - AUTONOMIE LOCALI : comuni-ipab-cons.comunali

QUALIFICA	CIDA				CISAL				CONFEDIR				CONFESAL			
	totale		di cui fem.		totale		di cui fem.		totale		di cui fem.		totale		di cui fem.	
	Dipendenti	gg.	Dipendenti	gg.	Dipendenti	gg.	Dipendenti	gg.	Dipendenti	gg.	Dipendenti	gg.	Dipendenti	gg.	Dipendenti	gg.
Dirigente																
VIII																
VII																
VI																
V					1	348	1	348					1	365	1	365
IV																
III																
II																
I																
TOTALE					1	348	1	348	1	365	4	1369	1	365	1	365

XIII LEGISLATURA - DISEGNI DI LEGGE E RELAZIONI - DOCUMENTI

ANNO 1997															
DISTACCHI SINDACALI RETRIBUITI, PER QUALIFICA E SINDACATO															
COMPARTO REGIONI - AUTONOMIE LOCALI : comuni-ipab-ens.comunali															
QUALIFICA	RDB/CUB			UGL			UNIONC/ADRI			USPFI			FED.NAZ.AUT. CREAL-CONFISAL		
	totale	di cui fem.		totale	di cui fem.		totale	di cui fem.		totale	di cui fem.		totale	di cui fem.	
Dipendenti	pp.	Dipendenti	pp.	Dipendenti	pp.	Dipendenti	pp.	Dipendenti	pp.	Dipendenti	pp.	Dipendenti	pp.	Dipendenti	pp.
Dirigente															
VIII															
VII															
VI				2	369					1	386			2	730
V										1	303			6	2037
IV														4	1089
III														6	1242
II														4	1032
I														1	268
TOTALE				2	369					2	689			24	6368
															10
															2773

ANNO 1997														
DISTACCHI SINDACALI RETRIBUITI, PER QUALIFICA E SINDACATO														
COMPARTO REGIONI - AUTONOMIE LOCALI : comuni-ipab-ens.comunali														
QUALIFICA	FED. NAZ. ENTI LOCALI (*)			USPFI (SNAVU-SULPM-SILPOL)			ALTRI			IN COMPLESSO				
	totale	di cui fem.		totale	di cui fem.		totale	di cui fem.		totale	di cui fem.			
Dipendenti	pp.	Dipendenti	pp.	Dipendenti	pp.	Dipendenti	pp.	Dipendenti	pp.	Dipendenti	pp.	Dipendenti	pp.	
Dirigente														
VIII														
VII														
VI				2	730					20	9429	6	1663	
V				4	1111					101	30938	17	4764	
IV				6	1116					161	47209	67	16034	
III										96	27307	14	3768	
II										65	16246	14	1886	
I										33	8073	11	2203	
TOTALE				14	3769					610	143692	126	30129	
													4	
														718

(*) FED.NAZ. ENTI LOCALI : UG/ENTI LOCALI, CIBAS-FISAEI, CUSAL (CONFILL, CASIL, CONFISAL), FILDICIDI, USPFI-CUSPEL-FASIL-FADEL, CONSAL-FEDNADEL, QUADRIL, CONFAL-UNISIAU, SINPA

XIII LEGISLATURA - DISEGNI DI LEGGE E RELAZIONI - DOCUMENTI

ANNO 1987														
DISTACCHI SINDACALI RETRIBUITI, PER QUALIFICA E SINDACATO														
COMPARTO REGIONI - AUTONOMIE LOCALI : province														
QUALIFICA	RDB/CUB			UGL			UNIONQUADRI			USPPI			di cui fem.	gg.
	Dipendenti	gg.	di cui fem.	Dipendenti	gg.	di cui fem.	Dipendenti	gg.	di cui fem.	Dipendenti	gg.	di cui fem.		
Diligente														
VIII														
VII														
VI	1	365	1											
V														
IV														
III	1	282												
II														
I														
TOTALE	2	647	1											

ANNO 1987														
DISTACCHI SINDACALI RETRIBUITI, PER QUALIFICA E SINDACATO														
COMPARTO REGIONI - AUTONOMIE LOCALI : province														
QUALIFICA	FED.NAZ.AUT. CISAL-CONFISAL			FED. NAZ. ENTI LOCALI (*)			ALTRI			IN COMPLESSO			di cui fem.	gg.
	Dipendenti	gg.	di cui fem.	Dipendenti	gg.	di cui fem.	Dipendenti	gg.	di cui fem.	Dipendenti	gg.	di cui fem.		
Diligente														
VIII														
VII														
VI				1	365	1	1	365	1	365	1	365	1	365
V	1	337												
IV							2	730	2	730	2	730	2	730
III	1	365		1	177									
II														
I														
TOTALE	2	702		2	542		4	1096	3	1096	68	20163	11	3286

(*) FED.NAZ. ENTI LOCALI : UGL/ENTI LOCALI, CISAS-FISAL, CUSAL (CONFILL, CASIL, CONFISAL), FILDICILDI, USPPI-CUSPEL-FASIL-FADEL, CONSAL-FEDNADEL, QUADRIL, CONFAL-UNSIU, SINPA

XIII LEGISLATURA - DISEGNI DI LEGGE E RELAZIONI - DOCUMENTI

DISTACCHI SINDACALI RETRIBUITI, PER QUALIFICA E SINDACATO COMPARTO REGIONI - AUTONOMIE LOCALI : comunità montane													
ANNO 1997													
QUALIFICA	RDB/CUB			UGL			UNIONQUADRI			USPPI			
	totale		di cui fem.	totale		di cui fem.	totale		di cui fem.	totale		di cui fem.	
	Dipendenti	gg.	Dipendenti	gg.	Dipendenti	gg.	Dipendenti	gg.	Dipendenti	gg.	Dipendenti	gg.	
Dirigente													
VIII													
VII													
VI													
V													
IV													
III													
II													
I													
TOTALE													

DISTACCHI SINDACALI RETRIBUITI, PER QUALIFICA E SINDACATO COMPARTO REGIONI - AUTONOMIE LOCALI : comunità montane													
ANNO 1997													
QUALIFICA	FED.NAZ.AUT. ENTI LOCALI			FED. NAZ. ENTI LOCALI (*)			ALTRI			IN COMPLESSO			
	totale		di cui fem.	totale		di cui fem.	totale		di cui fem.	totale		di cui fem.	
	Dipendenti	gg.	Dipendenti	gg.	Dipendenti	gg.	Dipendenti	gg.	Dipendenti	gg.	Dipendenti	gg.	
Dirigente													
VIII													
VII													
VI													
V													
IV													
III													
II													
I													
TOTALE													

(*) FED.NAZ. ENTI LOCALI : UGL/ENTI LOCALI, CISA-FISAE, CUSAL (CONFILL, CASIL, CONFISAL), FILDICILDI, USPPI-CUSPEL-FASIL-FADEL, CONSAL-FEDNADEL, QUADRIL, CONFAL-UNSAU, SINPA

XIII LEGISLATURA - DISEGNI DI LEGGE E RELAZIONI - DOCUMENTI

ANNO 1997																
DISTACCHI SINDACALI RETRIBUITI, PER QUALIFICA E SINDACATO																
COMPARTO REGIONI - AUTONOMIE LOCALI : esere di commercio																
QUALIFICA	RDB/CUB			UGL			UNIONQUADRI			USPPI			FED.NAZ.AUT. CISAL-CONFISAL ENTI LOCALI			
	totale	di cui fem.		totale	di cui fem.		totale	di cui fem.		totale	di cui fem.		totale	di cui fem.		
	Dipendenti	gg.	Dipendenti	gg.	Dipendenti	gg.	Dipendenti	gg.	Dipendenti	gg.	Dipendenti	gg.	Dipendenti	gg.	Dipendenti	gg.
Dirigente																
VIII																
VII																
VI																
V																
IV																
III																
II																
I																
TOTALE																

ANNO 1997													
DISTACCHI SINDACALI RETRIBUITI, PER QUALIFICA E SINDACATO													
COMPARTO REGIONI - AUTONOMIE LOCALI : esere di commercio													
QUALIFICA	FED. NAZ. ENTI LOCALI (*)			SNALCC			ALTRI			IN COMPLESSO			
	totale	di cui fem.		totale	di cui fem.		totale	di cui fem.		totale	di cui fem.		
	Dipendenti	gg.	Dipendenti	gg.	Dipendenti	gg.	Dipendenti	gg.	Dipendenti	gg.	Dipendenti	gg.	
Dirigente													
VIII													
VII													
VI													
V													
IV													
III													
II													
I													
TOTALE													

(*) FED.NAZ. ENTI LOCALI : UGUENTI LOCALI, CISAS-FISAEI, CUSAL (CONFILL, CASIL, CONFISAL), FILDICILDI, USPPI-CUSPEL-FASIL-FADEL, CONSAL-FEDNADEL, QUADRILL, CONFAL-UNISAU, SINPA

ANNO 1997

DISTACCHI SINDACALI RETRIBUITI, PER QUALIFICA E SINDACATO
COMPARTO REGIONI - AUTONOMIE LOCALI : regioni - enti regionali

QUALIFICA	CGIL				CISL				UIL				ASGB/USAS			
	totale		di cui fem.		totale		di cui fem.		totale		di cui fem.		totale		di cui fem.	
	Dipendenti	gg.	Dipendenti	gg.	Dipendenti	gg.	Dipendenti	gg.	Dipendenti	gg.	Dipendenti	gg.	Dipendenti	gg.	Dipendenti	gg.
Dirigente	1	365	1	365					2	730						
VIII	2	730	1	365	4	1480			3	796						
VII	4	1460	3	1095	6	1648			2	730						
VI	7	2190	2	368	5	1401			2	368						
V	1	365	1	365	1	243			2	634	1	3				
IV					2	608	1	365	2	634	2	634				
III					1	365	1	365								
II																
I																
TOTALE	15	5110	8	2558	19	5725	2	730	11	3158	3	537				

ANNO 1997

DISTACCHI SINDACALI RETRIBUITI, PER QUALIFICA E SINDACATO
COMPARTO REGIONI - AUTONOMIE LOCALI : regioni - enti regionali

QUALIFICA	CIDA				CISAL				CONFEDIR				CONFISAL			
	totale		di cui fem.		totale		di cui fem.		totale		di cui fem.		totale		di cui fem.	
	Dipendenti	gg.	Dipendenti	gg.	Dipendenti	gg.	Dipendenti	gg.	Dipendenti	gg.	Dipendenti	gg.	Dipendenti	gg.	Dipendenti	gg.
Dirigente																
VIII																
VII																
VI																
V																
IV					1	138										
III																
II																
I																
TOTALE					1	138	1	138								

XIII LEGISLATURA - DISEGNI DI LEGGE E RELAZIONI - DOCUMENTI

ANNO 1987																
DISTACCHI SINDACALI RETRIBUITI, PER QUALIFICA E SINDACATO																
COMPARTO REGIONI - AUTONOMIE LOCALI : regioni - enti regionali																
QUALIFICA	RDB/CUB				UGL				UNIONQUADRI				USPPI			
	totale		di cui fem.		totale		di cui fem.		totale		di cui fem.		totale		di cui fem.	
	Dipendenti	gg.	Dipendenti	gg.	Dipendenti	gg.	Dipendenti	gg.	Dipendenti	gg.	Dipendenti	gg.	Dipendenti	gg.	Dipendenti	gg.
Dirigente																
VIII																
VII																
VI																
V																
IV																
III																
II																
I																
TOTALE																
ANNO 1987																
DISTACCHI SINDACALI RETRIBUITI, PER QUALIFICA E SINDACATO																
COMPARTO REGIONI - AUTONOMIE LOCALI : regioni - enti regionali																
QUALIFICA	FED.NAZ.AUT. CISAL-CONFISAL				FED. NAZ. ENTI LOCALI (*)				ALTRI				IN COMPLESSO			
	totale		di cui fem.		totale		di cui fem.		totale		di cui fem.		totale		di cui fem.	
	Dipendenti	gg.	Dipendenti	gg.	Dipendenti	gg.	Dipendenti	gg.	Dipendenti	gg.	Dipendenti	gg.	Dipendenti	gg.	Dipendenti	gg.
Dirigente	1	365			1	91			1	184			3	914	1	365
VIII					1	262							9	3011	1	365
VII					1	1095							15	4521	3	1095
VI	3	1095	1	365					1	181	1	181	18	5597	4	914
V													4	976	2	368
IV									1	365	1	365	6	1645	6	1402
III													1	365	1	365
II																
I																
TOTALE	4	1460	1	365	2	343			3	730	2	640	56	17029	17	4874

(*) FED.NAZ. ENTI LOCALI : UGI/ENTI LOCALI, CISAS-FISAE, CUSAL (CONFILL, CASIL, CONFISAL), FILDICILDI, USPPI-CUSPEL-FASIL-FADEL, CONSAL-FEDNADEL, QUADRIL, CONFAL-UNSAU, SINPA

ANNO 1997																
DISTACCHI SINDACALI RETRIBUITI, PER QUALIFICA E SINDACATO COMPARTO REGIONI - AUTONOMIE LOCALI : I.a.o.p.																
QUALIFICA	RDB/CUB				UGL				UNIONQUADRI				USPPI			
	totale		di cui fem.		totale		di cui fem.		totale		di cui fem.		totale		di cui fem.	
	Dipendenti	gg.	Dipendenti	gg.	Dipendenti	gg.	Dipendenti	gg.	Dipendenti	gg.	Dipendenti	gg.	Dipendenti	gg.	Dipendenti	gg.
Dirigente																
VIII																
VII																
VI																
V																
IV																
III																
II																
I																
TOTALE																

ANNO 1997																
DISTACCHI SINDACALI RETRIBUITI, PER QUALIFICA E SINDACATO COMPARTO REGIONI - AUTONOMIE LOCALI : I.a.o.p.																
QUALIFICA	FED. NAZ. AUT. CISAL-CONFISAL ENTI LOCALI				FED. NAZ. ENTI LOCALI (*)				ALTRI				IN COMPLESSO			
	totale		di cui fem.		totale		di cui fem.		totale		di cui fem.		totale		di cui fem.	
	Dipendenti	gg.	Dipendenti	gg.	Dipendenti	gg.	Dipendenti	gg.	Dipendenti	gg.	Dipendenti	gg.	Dipendenti	gg.	Dipendenti	gg.
Dirigente																
VIII														1	365	
VII														2	730	
VI																
V																
IV																
III																
II																
I																
TOTALE														3	1095	

(*) FED. NAZ. ENTI LOCALI : UGL/ENTI LOCALI, CISAS-FISAEI, CUSAL (CONFILL, CASIL, CONFISAL), FILDICILDI, USPPI-CUSPEL-FASIL-FADEL, CONSAL-FEDNADEL, QUADRIIL, CONFAIL-UNSAIU, SINFA

DISTACCHI SINDACALI RETRIBUITI, PER QUALIFICA E SINDACATO COMPARTO AZIENDE AUTONOME : complesso													
ANNO 1997													
QUALIFICA	CGIL			CISL			UIL			ASGB/USAS			
	totale Dipendenti	di cui fem. Dipendenti	gg.	totale Dipendenti	di cui fem. Dipendenti	gg.	totale Dipendenti	di cui fem. Dipendenti	gg.	totale Dipendenti	di cui fem. Dipendenti	gg.	
Dirigente Generale													
Dirigente													
Imp.le Gen.le r.ess.													
Dir.re Div.ne r.ess.													
IX													
VIII				1	365								
VII				3	786	2	420	1	90				
VI	4	1480	1	365	3	1096	4	1480					
V	2	366	1	365	1	365	1	365	1	275			
IV													
III													
II													
I													
TOTALE	9	2739	2	730	9	2810	3	786	6	1825			

DISTACCHI SINDACALI RETRIBUITI, PER QUALIFICA E SINDACATO COMPARTO AZIENDE AUTONOME : complesso													
ANNO 1997													
QUALIFICA	CIDA			CISAL			CONFEDIR			CONFESAL			
	totale Dipendenti	di cui fem. Dipendenti	gg.	totale Dipendenti	di cui fem. Dipendenti	gg.	totale Dipendenti	di cui fem. Dipendenti	gg.	totale Dipendenti	di cui fem. Dipendenti	gg.	
Dirigente Generale													
Dirigente													
Imp.le Gen.le r.ess.													
Dir.re Div.ne r.ess.													
IX													
VIII													
VII				1	366								
VI													
V													
IV													
III													
II													
I													
TOTALE				1	366		1		72	1		72	

ANNO 1997														
DISTACCHI SINDACALI RETRIBUITI, PER QUALIFICA E SINDACATO														
COMPARTO AZIENDE AUTONOME : complesso														
QUALIFICA	RDB/CUB			UGL			UNIONQUADRI			USFPI				
	totale	di cui fem.		totale	di cui fem.		totale	di cui fem.		totale	di cui fem.			
	Dipendenti	gg.	Dipendenti	gg.	Dipendenti	gg.	Dipendenti	gg.	Dipendenti	gg.	Dipendenti	gg.	Dipendenti	gg.
Dirigente Generale														
Dirigente														
Imp.re Gen.le r.ess.														
Dir.re Div.ne r.ess.														
IX														
VIII														
VII														
VI			1		365									
V														
IV														
III														
II														
I														
TOTALE			1		365									

ANNO 1997														
DISTACCHI SINDACALI RETRIBUITI, PER QUALIFICA E SINDACATO														
COMPARTO AZIENDE AUTONOME : complesso														
QUALIFICA	FABI/SADCADEF			SAD/AIMA			ALTRI			IN COMPLESSO				
	totale	di cui fem.		totale	di cui fem.		totale	di cui fem.		totale	di cui fem.			
	Dipendenti	gg.	Dipendenti	gg.	Dipendenti	gg.	Dipendenti	gg.	Dipendenti	gg.	Dipendenti	gg.	Dipendenti	gg.
Dirigente Generale														
Dirigente														
Imp.re Gen.le r.ess.														
Dir.re Div.ne r.ess.														
IX													1	72
VIII													1	365
VII													5	1240
VI													12	4380
V													4	1026
IV													3	893
III														
II														
I														
TOTALE													25	7979

XIII LEGISLATURA - DISEGNI DI LEGGE E RELAZIONI - DOCUMENTI

ANNO 1987															
QUALIFICA	CGIL			CISL			UIL			ASGB/USAS			CIDA		
	totale	di cui fem.	es.	totale	di cui fem.	es.	totale	di cui fem.	es.	totale	di cui fem.	es.	totale	di cui fem.	es.
Dipendenti	Dipendenti	es.	Dipendenti	Dipendenti	es.	Dipendenti	Dipendenti	es.	Dipendenti	Dipendenti	es.	Dipendenti	Dipendenti	es.	Dipendenti
Diligente Generale															
Diligente															
Ispre Gen.le Less.															
Dir.re Div.ne Less.															
IX															
VIII															
VII															
VI	2	730	1	365	1	365	3	1095							
V	1	21	1	365	1	365									
IV	3	893													
III															
II															
I															
TOTALE	6	1644	1	365	2	730	3	1095							

ANNO 1987															
QUALIFICA	CISAL			CONFEDIR			CONFSAL			RDB/CUB			UGL		
	totale	di cui fem.	es.	totale	di cui fem.	es.	totale	di cui fem.	es.	totale	di cui fem.	es.	totale	di cui fem.	es.
Dipendenti	Dipendenti	es.	Dipendenti	Dipendenti	es.	Dipendenti	Dipendenti	es.	Dipendenti	Dipendenti	es.	Dipendenti	Dipendenti	es.	Dipendenti
Diligente Generale															
Diligente															
Ispre Gen.le Less.															
Dir.re Div.ne Less.															
IX															
VIII															
VII															
VI	1	365													
V															
IV															
III															
II															
I															
TOTALE	1	365		1	72										

DISTACCHI SINDACALI RETRIBUITI, PER QUALIFICA E SINDACATO
COMPARTO AZIENDE AUTONOME :
monopoli di stato

ANNO 1987

DISTACCHI SINDACALI RETRIBUITI, PER QUALIFICA E SINDACATO
COMPARTO AZIENDE AUTONOME :
monopoli di stato

ANNO 1987

DISTACCHI SINDACALI RETRIBUITI, PER QUALIFICA E SINDACATO COMPARTO AZIENDE AUTONOME : monopoli di stato																
ANNO 1997																
QUALIFICA	UNIONQUADRI				USPPI				ALTRI				IN COMPLESSO			
	totale		di cui fem.		totale		di cui fem.		totale		di cui fem.		totale		di cui fem.	
Dipendenti	gg.	Dipendenti	gg.	Dipendenti	gg.	Dipendenti	gg.	Dipendenti	gg.	Dipendenti	gg.	Dipendenti	gg.	Dipendenti	gg.	
Dirigente Generale																
Dirigente																
Isp.re Gen.le r.esa.																
Dir.re Div.ne r.esa.																
IX																
VIII																
VII																
VI																
V																
IV																
III																
II																
I																
TOTALE														15	4836	
														3	1095	

XIII LEGISLATURA - DISEGNI DI LEGGE E RELAZIONI - DOCUMENTI

DISTACCHI SINDACALI RETRIBUITI, PER QUALIFICA E SINDACATO COMPARTO AZIENDE AUTONOME : vigili del fuoco															
ANNO 1997															
QUALIFICA	UNIONQUADRI				USPPI				ALTRI				IN COMPLESSO		
	totale		di cui fem.		totale		di cui fem.		totale		di cui fem.		totale		di cui fem.
Dipendenti	gg.	Dipendenti	gg.	Dipendenti	gg.	Dipendenti	gg.	Dipendenti	gg.	Dipendenti	gg.	Dipendenti	gg.	Dipendenti	gg.
Dirigente Generale															
Dirigente															
Ispr.re Gen.le r. esa.															
Dir.re Div.re r. esa.															
IX															
VIII															
VII															
VI															
V															
IV															
III															
II															
I															
TOTALE														11	3340
														2	420

XIII LEGISLATURA - DISEGNI DI LEGGE E RELAZIONI - DOCUMENTI

QUALIFICA	CGIL						CISL						UIL						ASGB/USAS							
	totale			di cui fem.			totale			di cui fem.			totale			di cui fem.			totale			di cui fem.				
	Dipendenti	gg.		Dipendenti	gg.		Dipendenti	gg.		Dipendenti	gg.		Dipendenti	gg.		Dipendenti	gg.		Dipendenti	gg.		Dipendenti	gg.			
Dirigente							4	872																		
IX							2	487																		
VIII	5	1463				6	1664					4	1460													
VII	24	7644	7	2250	35	10709	4	1221	4	1221	17	5260	2	366												
VI	66	20581	12	3959	73	22332	9	2551	9	2551	39	12170	5	1128												
V	6	1790			16	4866	2	730	2	730	7	2246														
IV	13	3246	2	402	16	4703	1	365	1	365	6	1794	2	699										304		
III	9	3164	1	365	7	1798	2	486	2	486	5	1395	3	665												
II																										
I																										
Medico																										
Medico veterinario																										
Farmacista																										
Biol. Fis. Chim. Psic.																										
	123	37886	22	6976	158	47421	18	6353	18	6353	78	24325	12	2866											304	

DISTACCHI SINDACALI RETRIBUITI, PER QUALIFICA E SINDACATO
 COMPARTO : SERVIZIO SANITARIO NAZIONALE

ANNO 1997

DISTACCHI SINDACALI RETRIBUITI, PER QUALIFICA E SINDACATO COMPARTO : SERVIZIO SANITARIO NAZIONALE																
QUALIFICA	CIDA				CISAL				CONFEDIR				CONFESAL			
	totale		di cui fem.		totale		di cui fem.		totale		di cui fem.		totale		di cui fem.	
	Dipendenti	gg.	Dipendenti	gg.	Dipendenti	gg.	Dipendenti	gg.	Dipendenti	gg.	Dipendenti	gg.	Dipendenti	gg.	Dipendenti	gg.
Dirigente	2	556	1	281					1	365						
IX																
VIII																
VII																
VI					2	730										
V																
IV																
III																
II																
I																
Medico																
Medico veterinario																
Farmacista																
Biol.Fis.Chim.Psic.																
TOTALE	2	556	1	281	2	730			1	365						

XIII LEGISLATURA - DISEGNI DI LEGGE E RELAZIONI - DOCUMENTI

DISTACCHI SINDACALI RETRIBUITI, PER QUALIFICA E SINDACATO												
COMPARTO : SERVIZIO SANITARIO NAZIONALE												
ANNO 1997												
QUALIFICA	RDB/CUB			UGL			UNIONQUADRI			USPPI		
	totale	di cui fem.		totale	di cui fem.		totale	di cui fem.		totale	di cui fem.	
	Dipendenti	gg.	Dipendenti	gg.	Dipendenti	gg.	Dipendenti	gg.	Dipendenti	gg.	Dipendenti	gg.
Dirigente												
IX												
VIII												
VII												
VI	2	366										
V												
IV			2	463								
III										1	365	
II												
I												
Medico												
Medico veterinario												
Farmacista												
Biol.Fis.Chim.Psic.												
TOTALE	2	366	2	463						1	365	

XIII LEGISLATURA - DISEGNI DI LEGGE E RELAZIONI - DOCUMENTI

DISTACCHI SINDACALI RETRIBUITI, PER QUALIFICA E SINDACATO																
COMPARTO : SERVIZIO SANITARIO NAZIONALE																
ANNO 1997																
QUALIFICA	ANAAO/ASSOMED				ANPO				AUII				CIMO			
	totale		di cui fem.		totale		di cui fem.		totale		di cui fem.		totale		di cui fem.	
	Dipendenti	gg.	Dipendenti	gg.	Dipendenti	gg.	Dipendenti	gg.	Dipendenti	gg.	Dipendenti	gg.	Dipendenti	gg.	Dipendenti	gg.
Dirigente																
IX																
VIII																
VII																
VI																
V																
IV																
III																
II																
I																
Medico	4	980			2	730			1	366			6	1646		
Medico veterinario																
Farmacista																
Biol.Fis.Chim.Psic.									13	2759						
TOTALE	4	980			2	730			15	3430			8	2276		

XIII LEGISLATURA - DISEGNI DI LEGGE E RELAZIONI - DOCUMENTI

QUALIFICA	ANNO 1997																					
	SNABI				SNR				UMSPED (AARO-I-APAC) - CIDA				ALTRI				IN COMPLESSO					
	totale		di cui fem.		totale		di cui fem.		totale		di cui fem.		totale		di cui fem.		totale		di cui fem.			
Dipendenti	gr.	Dipendenti	gr.	Dipendenti	gr.	Dipendenti	gr.	Dipendenti	gr.	Dipendenti	gr.	Dipendenti	gr.	Dipendenti	gr.	Dipendenti	gr.	Dipendenti	gr.	Dipendenti	gr.	
IX																						
VIII																						
VII																						
VI																						
V																						
IV																						
III																						
II																						
I																						
Medico																						
Medico veterinario																						
Farmacista																						
Biol.Fis.Chim.Palc.																						
TOTALE	2	371	1	6	1	92	1	6	5	893	3	71	490	140874	68	18677						

XIII LEGISLATURA - DISEGNI DI LEGGE E RELAZIONI - DOCUMENTI

DISTACCHI SINDACALI RETRIBUITI, PER QUALIFICA E SINDACATO																
COMPARTO : ISTITUZIONI ED ENTI DI RICERCA E SPERIMENTAZIONE																
QUALIFICA	RDB/CUB				UGL				UNIONQUADRI				USPPI			
	totale		di cui fem.		totale		di cui fem.		totale		di cui fem.		totale		di cui fem.	
	gg.	Dipendenti	gg.	Dipendenti	gg.	Dipendenti	gg.	Dipendenti	gg.	Dipendenti	gg.	Dipendenti	gg.	Dipendenti	gg.	Dipendenti
Dirigente																
Ricercatore																
Tecnologo																
X																
IX																
VIII																
VII																
VI																
V																
IV																
TOTALE																

DISTACCHI SINDACALI RETRIBUITI, PER QUALIFICA E SINDACATO																
COMPARTO : ISTITUZIONI ED ENTI DI RICERCA E SPERIMENTAZIONE																
QUALIFICA	ANPRI/EPR				USI/AIT				ALTRI				IN COMPLESSO			
	totale		di cui fem.		totale		di cui fem.		totale		di cui fem.		totale		di cui fem.	
	gg.	Dipendenti	gg.	Dipendenti	gg.	Dipendenti	gg.	Dipendenti	gg.	Dipendenti	gg.	Dipendenti	gg.	Dipendenti	gg.	Dipendenti
Dirigente																
Ricercatore																
Tecnologo																
X																
IX																
VIII					1											
VII																
VI																
V																
IV																
TOTALE					1									22	6871	3

ANNO 1997

ANNO 1997

XIII LEGISLATURA - DISEGNI DI LEGGE E RELAZIONI - DOCUMENTI

QUALIFICA	COIL				CISL				UIL				ASGB/USAS				CIDA			
	totale		di cui fem.		totale		di cui fem.		totale		di cui fem.		totale		di cui fem.		totale		di cui fem.	
	Dipendenti	RF	Dipendenti	RF	Dipendenti	RF	Dipendenti	RF	Dipendenti	RF	Dipendenti	RF	Dipendenti	RF	Dipendenti	RF	Dipendenti	RF	Dipendenti	RF
Presidente	5	1826	1	366	12	4380	3	1095	1	366	1	366	1	366	1	366	1	366	1	366
Direttore didattico	2	720	1	366	11	4016	1	366	1	366	1	366	1	366	1	366	1	366	1	366
Docente scuola elementare	113	41245	21	7666	112	40860	20	7300	44	16080	7	2655	1	366	1	366	1	366	1	366
Docente scuola media inf. e sup.	32	11680	13	4746	122	44830	35	12775	13	4746	3	1095	1	366	1	366	1	366	1	366
Non docente	23	8395	8	2920	28	10220	5	1825	26	8480	8	2920	1	366	1	366	1	366	1	366
TOTALE	176	63875	44	16080	286	104076	64	23950	85	31029	18	6570	1	366	1	366	1	366	1	366

QUALIFICA	CISAL				CONFEDIR				CONFESAL				RDS/CUB				UGI			
	totale		di cui fem.		totale		di cui fem.		totale		di cui fem.		totale		di cui fem.		totale		di cui fem.	
	Dipendenti	RF	Dipendenti	RF	Dipendenti	RF	Dipendenti	RF	Dipendenti	RF	Dipendenti	RF	Dipendenti	RF	Dipendenti	RF	Dipendenti	RF	Dipendenti	RF
Presidente	1	366	1	366	1	366	1	366	15	5475	1	366	1	366	1	366	1	366	1	366
Direttore didattico	1	366	1	366	1	366	1	366	1	366	1	366	1	366	1	366	1	366	1	366
Docente scuola elementare	1	366	1	366	168	5760	52	18960	40	14600	19	6670	1	366	1	366	1	366	1	366
Docente scuola media inf. e sup.	1	366	1	366	43	15695	17	6205	43	15695	17	6205	1	366	1	366	1	366	1	366
TOTALE	1	366	1	366	257	93805	88	32120	1	366	1	366	1	366	1	366	2	730	1	366

DISTACCHI SINDACALI RETRIBUITI, PER QUALIFICA E SINDACATO
COMPARTO : SCUOLA

DISTACCHI SINDACALI RETRIBUITI, PER QUALIFICA E SINDACATO
COMPARTO : SCUOLA

DISTACCHI SINDACALI RETRIBUITI, PER QUALIFICA E SINDACATO																
COMPARTO : UNIVERSITA'																
QUALIFICA	CGIL				CISL				UIL				ASGB/USAS			
	totale		di cui fem.		totale		di cui fem.		totale		di cui fem.		totale		di cui fem.	
	Dipendenti	gg.	Dipendenti	gg.	Dipendenti	gg.	Dipendenti	gg.	Dipendenti	gg.	Dipendenti	gg.	Dipendenti	gg.	Dipendenti	gg.
Prof.re I fascia	1	365														
Ricercatore			3	1035												
Dirigente																
Isp.re Div.ne r.esa.																
Dir.re Div.ne r.esa.																
Ruolo Speciale																
IX	1	351	1	351					1	365						
VIII	5	1825	1	365	3	760			1	365						
VII	3	1095	1	365												
VI	2	730			5	1342	1	33	2	730	1	365				
V					1	334										
IV																
III					1	92	1	92								
II																
I																
TOTALE	12	4366	3	1081	13	3563	2	125	4	1460	1	365				

XIII LEGISLATURA - DISEGNI DI LEGGE E RELAZIONI - DOCUMENTI

ANNO 1987														
QUALIFICA	CIDA		CISAL		CONFEDIR		CONFESAL		CIDA		CONFEDIR		CONFESAL	
	totale	di cui fem.	totale	di cui fem.	totale	di cui fem.	totale	di cui fem.	totale	di cui fem.	totale	di cui fem.	totale	di cui fem.
	Dipendenti	SE	Dipendenti	SE	Dipendenti	SE	Dipendenti	SE	Dipendenti	SE	Dipendenti	SE	Dipendenti	SE
Prof. re I fascia														
Prof. re II fascia														
Ricercatore														
Diligente		365												
Imp. re Gen. re r. ass.														
Dir. re Div. re r. ass.														
Ruolo Speciale														
IX														
VIII														
VII														
VI														
V														
IV														
III														
II														
I														
TOTALE	1	365												

ANNO 1987														
QUALIFICA	RIDI/CUB		UGL		UNIONQUADRI		USPPI		RIDI/CUB		UNIONQUADRI		USPPI	
	totale	di cui fem.	totale	di cui fem.	totale	di cui fem.	totale	di cui fem.	totale	di cui fem.	totale	di cui fem.	totale	di cui fem.
	Dipendenti	SE	Dipendenti	SE	Dipendenti	SE	Dipendenti	SE	Dipendenti	SE	Dipendenti	SE	Dipendenti	SE
Prof. re I fascia														
Prof. re II fascia														
Ricercatore														
Diligente														
Imp. re Gen. re r. ass.														
Dir. re Div. re r. ass.														
Ruolo Speciale														
IX														
VIII														
VII														
VI														
V														
IV														
III														
II														
I														
TOTALE														

DISTACCHI SINDACALI RETRIBUITI, PER QUALIFICA E SINDACATO
COMPARTO : UNIVERBITA'

DISTACCHI SINDACALI RETRIBUITI, PER QUALIFICA E SINDACATO
COMPARTO : UNIVERBITA'

XIII LEGISLATURA - DISEGNI DI LEGGE E RELAZIONI - DOCUMENTI

ANNO 1997

DISTACCHI SINDACALI RETRIBUITI, PER QUALIFICA E SINDACATO
COMPARTO : UNIVERSITA'

QUALIFICA	CNU		FED. CONF./ANALISI/UNIVERSITA'		USP/UR		ALTRI		IN COMPLESSO	
	totale Dipendenti	di cui fem. Dipendenti	totale Dipendenti	di cui fem. Dipendenti	totale Dipendenti	di cui fem. Dipendenti	totale Dipendenti	di cui fem. Dipendenti	totale Dipendenti	di cui fem. Dipendenti
Prof. 1° fascia									1	385
Prof. 2° fascia									3	1036
Ricercatore									1	385
Diligente										
Imp. 1° sem. le. r. az.										
Dir. 1° Div. r. az.										
Ruolo Speciale										
IX									2	710
VIII									9	2860
VII	1	385							4	1480
VI			1	385					10	3167
V									1	334
IV										
III									1	82
II										
I										
TOTALE	1	385	1	385					32	10484
									c	1871

CORPO DELLA POLIZIA PENITENZIARIA																
ANNO 1997																
QUALIFICA	CGIL				CISL				UIL				OSAPP		SAG/UNSA	
	totale		di cui fem.		totale		di cui fem.		totale		di cui fem.		totale		di cui fem.	
	Dipendenti	gg	Dipendenti	gg	Dipendenti	gg	Dipendenti	gg	Dipendenti	gg	Dipendenti	gg	Dipendenti	gg	Dipendenti	gg
VIII	1	365														
VII	3	1085			2	730			2	368						
VI	1	240			2	730			2	549						
V																
IV																
III																
TOTALE	5	1700			4	1400			3	922			4	905		
CORPO DELLA POLIZIA PENITENZIARIA																
ANNO 1997																
QUALIFICA	SAPPE				SIALPE				SINAPPE				ALTRI		IN COMPLESSO	
	totale		di cui fem.		totale		di cui fem.		totale		di cui fem.		totale		di cui fem.	
	Dipendenti	gg	Dipendenti	gg	Dipendenti	gg	Dipendenti	gg	Dipendenti	gg	Dipendenti	gg	Dipendenti	gg	Dipendenti	gg
VIII	5	1200														
VII	6	1457						1	240							
VI	2	589			2	545		1	69							
V																
IV																
III																
TOTALE	13	3226			2	545		1	180	2	309				34	9431

XIII LEGISLATURA - DISEGNI DI LEGGE E RELAZIONI - DOCUMENTI

ANNO 1997

**DISTACCHI SINDACALI RETRIBUITI, PER QUALIFICA E SINDACATO
CORPO FORESTALE DELLO STATO**

QUALIFICA	CGIL		CISL		UIL		SAPAF	
	totale Dipendenti	di cui fem. gg.	totale Dipendenti	di cui fem. gg.	totale Dipendenti	di cui fem. gg.	totale Dipendenti	di cui fem. gg.
Dirigente Generale								
Dirigente	1							
IX		365						
VIII								
VII								
VI			1	365	1	365	3	1093
V							2	703
IV								
III								
II								
TOTALE	1	365	1	365	1	365	5	1796

ANNO 1997

**DISTACCHI SINDACALI RETRIBUITI, PER QUALIFICA E SINDACATO
CORPO FORESTALE DELLO STATO**

QUALIFICA	SAPECOFS		ALTRI		IN COMPLESSO	
	totale Dipendenti	di cui fem. gg.	totale Dipendenti	di cui fem. gg.	totale Dipendenti	di cui fem. gg.
Dirigente Generale						
Dirigente						
IX					1	365
VIII						
VII	1	327			4	1420
VI					2	730
V					2	703
IV						
III						
II						
TOTALE	1	327			9	3218

XIII LEGISLATURA - DISEGNI DI LEGGE E RELAZIONI - DOCUMENTI

ANNO 1997															
DISTACCHI SINDACALI RETRIBUITI, PER QUALIFICA E SINDACATO C.O.N.I.															
QUALIFICA	UNIONQUADRI				USPPI				ALTRI				IN COMPLESSO		
	totale	di cui fem.		totale	di cui fem.		totale	di cui fem.		totale	di cui fem.		totale	di cui fem.	
Dipendenti	gg.	Dipendenti	gg.	Dipendenti	gg.	Dipendenti	gg.	Dipendenti	gg.	Dipendenti	gg.	Dipendenti	gg.	Dipendenti	gg.
Dirigente Generale															
Dirigente															
Isp.re Gen.le r.esa.															
Dir.re Div.ne r.esa.															
X															
IX															
VIII								1	365	1	365	2	730	2	730
VII															
VI															
V															
IV															
III															
II															
TOTALE								1	365	1	365	2	730	2	730

XIII LEGISLATURA - DISEGNI DI LEGGE E RELAZIONI - DOCUMENTI

DISTACCHI SINDACALI RETRIBUITI, PER QUALIFICA E SINDACATO E.N.E.A.																
ANNO 1997																
QUALIFICA	UNIONQUADRI				USPPI				ALTRI				IN COMPLESSO			
	totale		di cui fem.		totale		di cui fem.		totale		di cui fem.		totale		di cui fem.	
	Dipendenti	gg.	Dipendenti	gg.	Dipendenti	gg.	Dipendenti	gg.	Dipendenti	gg.	Dipendenti	gg.	Dipendenti	gg.	Dipendenti	gg.
Dirigente Generale																
Dirigente																
IX																
VIII																
VII																
VI																
V																
IV																
III																
II																
TOTALE															81	2920

XIII LEGISLATURA - DISEGNI DI LEGGE E RELAZIONI - DOCUMENTI

DISTACCHI SINDACALI RETRIBUITI, PER QUALIFICA E SINDACATO ENTI AUTONOMI LIRICI																
ANNO 1997																
QUALIFICA	UNIONQUADRI				USPPI				ALTRI				IN COMPLESSO			
	totale		di cui fem.		totale		di cui fem.		totale		di cui fem.		totale		di cui fem.	
	Dipendenti	gg.	Dipendenti	gg.	Dipendenti	gg.	Dipendenti	gg.	Dipendenti	gg.	Dipendenti	gg.	Dipendenti	gg.	Dipendenti	gg.
IX																
VIII																
VII																
VI																
V																
IV																
III																
II																
I																
TOTALE															1	221

XIII LEGISLATURA - DISEGNI DI LEGGE E RELAZIONI - DOCUMENTI

DISTACCHI SINDACALI RETRIBUITI, PER QUALIFICA E SINDACATO I.C.E.																
ANNO 1997																
QUALIFICA	UNIONQUADRI				USPPI				ALTRI				IN COMPLESSO			
	totale		di cui fem.		totale		di cui fem.		totale		di cui fem.		totale		di cui fem.	
	Dipendenti	gg.	Dipendenti	gg.	Dipendenti	gg.	Dipendenti	gg.	Dipendenti	gg.	Dipendenti	gg.	Dipendenti	gg.	Dipendenti	gg.
Dirigente																
VII																
VI																
V																
IV																
III																
II																
TOTALE															3	1096

***ELENCO DEI COMPARTI E SETTORI NEI QUALI NON
FIGURANO DIPENDENTI CHE HANNO FRUITO DI
DISTACCHI SINDACALI RETRIBUITI :***

**AIMA
CASSA DEPOSITI E PRESTITI
ENTE EUR
RAI
UNIONCAMERE**

**IV - ASPETTATIVE SINDACALI NON RETRIBUITE, PER COMPARTI
E SETTORI DI CONTRATTAZIONE, PER SINDACATO, PER
QUALIFICA E PER SESSO**

ANNO 1997

XIII LEGISLATURA - DISEGNI DI LEGGE E RELAZIONI - DOCUMENTI

ASPETTATIVE SINDACALI NON RETRIBUITE					
RIEPILOGO GENERALE		ANNO 1997			
COMPARTI E SETTORI	NUMERO DIPENDENTI (1)	DIPENDENTI IN ASPETTATIVA	RAPPORTO DIPENDENTI ASPETTATIVE	GIORNI DI ASPETTATIVA	DIPENDENTI/ ANNO
MINISTERI	286224	88	3.253	23855	65,36
ENTI PUBBL. NON ECONOMICI	62326	21	2.968	6158	16,87
REGIONI-AUTONOMIE LOCALI (2)	681312	228	2.988	66082	181,05
COMUNI-IPAB-CONSORZI COM.	527363	125	4.219	35846	98,21
PROVINCE	69013	56	1.232	16353	44,80
COMUNITA' MONTANE	6736	6	1.123	2007	5,50
CAMERE DI COMMERCIO	8305	3	2.768	512	1,40
REGIONI-ENTI REGIONALI (2)	62953	38	1.657	11364	31,13
I.A.C.P.	6942				
AZIENDE AUTONOME	39289	7	5.613	1666	4,56
AIMA	421				
CASSA DD.PP.	542				
MONOPOLI DI STATO	10238	4	2.560	1095	3,00
VIGILI DEL FUOCO	28088	3	9.363	571	1,56
SERVIZIO SANITARIO NAZIONALE	674113	130	5.185	37862	103,73
ISTITUZ. ED ENTI RICERCA E SPERIMENT.	17783	2	8.892	14	0,04
SCUOLA	1026128	58	17.692	21170	58,00
UNIVERSITA'	97758	3	32.586	843	2,31
POLIZIA DI STATO	105163				
CORPO POLIZIA PENITENZIARIA	39812				
CORPO FORESTALE DELLO STATO	7961	1	7.961	240	0,66
A.S.I.	97				
C.O.N.I.	3012				
E.N.E.A.	3694	1	3.694	365	1,00
ENTE EUR	110				
ENTI AUTONOMI LIRICI	5713				
I.C.E.	1086				
R.A.I.	218				
UNIONCAMERE	80				
TOTALE	3051879	539	5.662	158255	433,58

(1) - La consistenza del personale è riferita al 31.12.1996 (dati Ministero del Tesoro - Rag.Gen.Stato) non essendo disponibili, al momento, i dati relativi al 1997; non sono stati compresi i contrattisti.

(2)- Sono comprese le Regioni a statuto speciale

XIII LEGISLATURA - DISEGNI DI LEGGE E RELAZIONI - DOCUMENTI

COMPARTI E SETTORI	ANNO 1997															
	CGIL				CISL				UIL				ASGB/USAS			
	totale		di cui femm.		totale		di cui femm.		totale		di cui femm.		totale		di cui femm.	
	Dipendenti	sp.	Dipendenti	sp.	Dipendenti	sp.	Dipendenti	sp.	Dipendenti	sp.	Dipendenti	sp.	Dipendenti	sp.	Dipendenti	sp.
MINISTRI	42	10871	14	3763	14	4603	2	730	3	1096						
ENTI PUBBL. NON ECONOMICI	13	3897	6	1855	3	1059	1	365	1	365						
REGIONI AUTONOME LOCALI	94	28178	30	8253	69	19772	13	3732	46	13375	8	2623				
COMUNIPAB-CONSORZI COM.	54	16777	20	6354	33	9217	6	1414	31	8726	5	1784				
PROVINCE	24	7217	4	1143	14	4080	2	620	10	3092	2	730				
COMUNITA' MONTANE	3	1085			1	365	1	365	1	363						
CAMERE DI COMMERCIO					3	512	1	122								
REGIONI-ENTI REGIONALI	13	4089	6	1756	18	5588	4	1311	4	1184	1	99				
I.A.C.P.																
AZIENDE AUTONOME	5	1480	1	365												
AIMA																
CASSA DD.PP.	4	1085	1	365												
MONOPOLI DI STATO	1	365														
VIGILI DEL FUOCO																
SERVIZIO SANITARIO NAZIONALE	72	20815	17	6280	30	8822	5	1825	9	2871	1	365	2	2	1	1
ISTITUZ. ED ENTI RICERCA E SPERIM.	2	14	1	12												
SCUOLA	29	10585	14	5110	9	3285	4	1460	9	3285						
UNIVERSITA'	2	730			1	113										
POLIZIA DI STATO																
CORPO POLIZIA PENITENZIARIA																
CORPO FORESTALE DELLO STATO																
A.S.I.																
C.O.M.I.																
E.M.E.A.					1	365										
ENTE EUR.																
ENTI AUTONOMI LIRICI																
I.C.E.																
R.A.I.																
UNIONCAMERE																
TOTALE	269	76550	83	24438	127	37719	25	8112	69	21031	9	2988	2	2	1	1

XIII LEGISLATURA - DISEGNI DI LEGGE E RELAZIONI - DOCUMENTI

COMPARTI E SETTORI	CIDA				CISAL				CONFEDIR				CONFESAL			
	totale		di cui femm.		totale		di cui femm.		totale		di cui femm.		totale		di cui femm.	
	Dipendenti 99.	Dipendenti 99.	Dipendenti 99.	Dipendenti 99.	Dipendenti 99.	Dipendenti 99.	Dipendenti 99.	Dipendenti 99.	Dipendenti 99.	Dipendenti 99.	Dipendenti 99.	Dipendenti 99.	Dipendenti 99.	Dipendenti 99.	Dipendenti 99.	Dipendenti 99.
MINISTERI			8	1926	5	1096			2	610	2	610			2	610
ENTI PUBBL. NON ECONOMICI									1	17						
REGIONI AUTONOME LOCALI COMUNI-PAB-CONSORZI COM. PROVINCE COMUNITA' MONTANE CAMERE DI COMMERCIO REGIONI-ENTI REGIONALI I.A.C.P.																
AZIENDE AUTONOME AIMA CASSA DD.PP. MONOPOLI DI STATO VIGILI DEL FUOCO																
SERVIZIO SANITARIO NAZIONALE ISTITUZIONI ENTI RICERCA E SPERIM. SCUOLA UNIVERSITA'			1	385												
POLIZIA DI STATO CORPO POLIZIA PENITENZIARIA CORPO FORESTALE DELLO STATO																
A.B.I. C.O.M.I. E.M.E.A. ENTE EUR ENTI AUTONOMI LIRICI I.C.E. I.R.A.I.																
UNIONCAMERE			9	2291	6	1096										
TOTALE																
			9	2291	6	1096			6	2180	3	1096			6	1706

ASPETTATIVE SINDACALI NON RETRIBUITE, PER COMPARTI DI CONTRATTAZIONE E SINDACATI

ANNO 1997

XIII LEGISLATURA - DISEGNI DI LEGGE E RELAZIONI - DOCUMENTI

ASPETTATIVE SINDACALI NON RETRIBUITE, PER COMPARTI DI CONTRATTAZIONE E SINDACATI																
ANNO 1997																
COMPARTI E SETTORI	RDB/CUB				UGL				UNIONQUADRI				USPPI			
	totale		di cui femm.		totale		di cui femm.		totale		di cui femm.		totale		di cui femm.	
	Dipendenti	gg.	Dipendenti	gg.	Dipendenti	gg.	Dipendenti	gg.	Dipendenti	gg.	Dipendenti	gg.	Dipendenti	gg.	Dipendenti	gg.
MINISTERI	2	578			17	4252	7	1586								
ENTI PUBLI NON ECONOMICI					3	820	2	730								
REGIONI AUTONOMIE LOCALI	5	1519	1	365	1	184	1	184			1	365			1	365
COMUNI-IPAB-CONSORZI COM.	4	1154	1	365							1	365				
PROVINCE					1	184	1	184								
COMUNITA' MONTANE																
CAMERE DI COMMERCIO	1	365														
REGIONI-ENTI REGIONALI																
I.A.C.P.																
AZIENDE AUTONOME	1	92			1	114	1	114								
ANSA																
CASSA DD.PP.																
MONOPOLI DI STATO					1	114	1	114								
VIGILI DEL FUOCO	1	92														
SERVIZIO SANITARIO NAZIONALE	1	365			4	1460					2	485		1	365	
ISTITUZ. ED ENTI RICERCA E SPERIM.																
SCUOLA																
UNIVERSITA'																
POLIZIA DI STATO																
CORPO POLIZIA PENITENZIARIA																
CORPO FORESTALE DELLO STATO																
A.S.I.																
C.O.M.I.																
E.N.E.A.																
ENTE EUR																
ENTI AUTONOMI LIRICI																
I.C.E.																
R.A.I.																
UNIONCAMERE																
TOTALE	9	2554	1	365	26	6930	11	2614			3	850	1	365		

XIII LEGISLATURA - DISEGNI DI LEGGE E RELAZIONI - DOCUMENTI

ANNO 1997																
COMPARTI E SETTORI	CIMO				CNU				COISP				FABI/SADCADEP			
	totale		di cui femm.		totale		di cui femm.		totale		di cui femm.		totale		di cui femm.	
	Dipendenti	gp.	Dipendenti	gp.	Dipendenti	gp.	Dipendenti	gp.	Dipendenti	gp.	Dipendenti	gp.	Dipendenti	gp.	Dipendenti	gp.
MINISTERI																
ENTI PUBBL. NON ECONOMICI																
REGIONI AUTONOME LOCALI																
COMUNI-IPAB-CONSORZI COM.																
PROVINCE																
COMUNITA' MONTANE																
CAMERE DI COMMERCIO																
REGIONI-ENTI REGIONALI																
I.A.C.P.																
AZIENDE AUTONOME																
ANIA																
CASSA DD.PP.																
MONOPOLI DI STATO																
VIGILI DEL FUOCO																
SERVIZIO SANITARIO NAZIONALE																
ISTITUZ. ED ENTI RICERCA E SPERIM.																
SCUOLA																
UNIVERSITA'																
POLIZIA DI STATO																
CORPO POLIZIA PENITENZIARIA																
CONFO FORESTALE DELLO STATO																
A.S.I.																
C.O.N.I.																
E.N.E.A.																
ENTE EUR																
ENTI AUTONOMI LINGUI																
I.C.E.																
R.A.I.																
UNIONCAMERE																
TOTALE																

ASPETTATIVE SINDACALI NON RETRIBUITE, PER COMPARTI DI CONTRATTAZIONE E SINDACATI

XIII LEGISLATURA - DISEGNI DI LEGGE E RELAZIONI - DOCUMENTI

ASPETTATIVE SINDACALI NON RETRIBUITE, PER COMPARTI DI CONTRATTAZIONE E SINDACATI												
ANNO 1997												
COMPARTI E SETTORI	SAP			SAPAF			SAPECOFS			SAPPE		
	totale		di cui femm.	totale		di cui femm.	totale		di cui femm.	totale		di cui femm.
	Dipendenti	gg.	Dipendenti	gg.	Dipendenti	gg.	Dipendenti	gg.	Dipendenti	gg.	Dipendenti	gg.
MINISTERI												
ENTI PUBBL. NON ECONOMICI												
REGIONI AUTONOME LOCALI												
CONSUMIPAB-CONSORZI COM.												
PROVINCE												
COMUNITA' MONTANE												
CAMERE DI COMMERCIO												
REGIONI-ENTI REGIONALI												
I.A.C.P.												
AZIENDE AUTONOME												
ANMA												
CASSA DD.PP.												
MONOPOLI DI STATO												
VIGILI DEL FUOCO												
SERVIZIO SANITARIO NAZIONALE												
ISTITUZIONI ENTI RICERCA E SPERIM.												
SCUOLA												
UNIVERSITA'												
POLIZIA DI STATO												
COMPO POLIZIA PENITENZIARIA												
COMPO FORESTALE DELLO STATO												
A.S.I.												
C.O.N.I.												
E.M.E.A.												
ENTE EUR												
ENTI AUTONOMI LINGUI												
I.C.E.												
R.A.I.												
UNIONCAMERE												
TOTALE												

XIII LEGISLATURA - DISEGNI DI LEGGE E RELAZIONI - DOCUMENTI

ANNO 1997												
COMPARTI E SETTORI	USPUR				ALTRI				IN COMPLESSO			
	totale		di cui femm.		totale		di cui femm.		totale		di cui femm.	
	Dipendenti	gg.	Dipendenti	gg.	Dipendenti	gg.	Dipendenti	gg.	Dipendenti	gg.	Dipendenti	gg.
MINISTERI									88	23835	30	7784
ENTI PUBBL. NON ECONOMICI									21	6158	9	2750
REGIONI AUTONOME LOCALI									228	68082	53	15157
COMUNIPAB-CONSORZI COM. PROVINCE			2	561	2	561			125	35946	30	8562
COMUNITA' MONTANE									56	16353	9	2758
CAMERE DI COMMERCIO									6	2007	2	549
REGIONI-ENTI REGIONALI									3	512	1	122
I.A.C.P.									38	11364	11	3166
AZIENDE AUTONOME												
AIMA									7	1666	2	479
CASSA DD.PP.												
MONOPOLI DI STATO									4	1095	1	365
VIGILI DEL FUOCO									3	571	1	114
SERVIZIO SANITARIO NAZIONALE												
ISTITUZ. ED ENTI RICERCA E SPERIM.												
SCUOLA												
UNIVERSITA'												
POLIZIA DI STATO												
CORPO POLIZIA PENITENZIARIA												
COMPO FORESTALE DELLO STATO												
A.S.I.												
C.O.N.I.												
E.N.E.A.												
ENTE EUR												
ENTI AUTONOMI LIRICI												
I.C.E.												
R.A.I.												
UNIONCAMERE												
TOTALE			7	2296	1	365			539	158235	145	43143

XIII LEGISLATURA - DISEGNI DI LEGGE E RELAZIONI - DOCUMENTI

ANNO 1987															
ASPETTATIVE SINDACALI NON RETRIBUITE, PER QUALIFICA E SINDACATO															
COMPARTO : MINISTERI															
QUALIFICA	CGIL			CISL			UIL			ASGB/USAS			CIDA		
	totale	di cui fem.	di cui fem.	totale	di cui fem.	di cui fem.	totale	di cui fem.	di cui fem.	totale	di cui fem.	di cui fem.	totale	di cui fem.	di cui fem.
Dipendenti	gg.	Dipendenti	gg.	Dipendenti	gg.	Dipendenti	gg.	Dipendenti	gg.	Dipendenti	gg.	Dipendenti	gg.	Dipendenti	gg.
Dirigente Generale															
Dirigente															
Dir. e Gen. Le r. ass.															
Dir. e Div. ne r. ass.															
IX	2	730	1	365											
VIII			2	577											
VII	9	2530	5	1359	3	959	1	365							
VI			1	182											
V	24	6176	7	1044	7	2410	1	365							
IV	6	1070	1	365	1	365	1	365							
III	1	365													
II															
Segretario Comunale															
TOTALE	42	10871	14	3763	14	4803	2	730							

ANNO 1987															
ASPETTATIVE SINDACALI NON RETRIBUITE, PER QUALIFICA E SINDACATO															
COMPARTO : MINISTERI															
QUALIFICA	CISAL			CONFEDIR			CONFSAL			RDB/CUB			UGL		
	totale	di cui fem.	di cui fem.	totale	di cui fem.	di cui fem.	totale	di cui fem.	di cui fem.	totale	di cui fem.	di cui fem.	totale	di cui fem.	di cui fem.
Dipendenti	gg.	Dipendenti	gg.	Dipendenti	gg.	Dipendenti	gg.	Dipendenti	gg.	Dipendenti	gg.	Dipendenti	gg.	Dipendenti	gg.
Dirigente Generale															
Dirigente															
Dir. e Gen. Le r. ass.															
Dir. e Div. ne r. ass.															
IX	1	150													
VIII															
VII	4	945	3	550											
VI															
V	1	150	1	150											
IV	1	315													
III	1	365	1	365											
II															
Segretario comunale															
TOTALE	9	1920	5	1055			2	610	2	610	2	678	2	4252	7

ANNO 1987														
ASPETTATIVE SINDACALI NON RETRIBUITE, PER QUALIFICA E SINDACATO COMPARTO ENTI PUBBLICI NON ECONOMICI														
QUALIFICA	RDB/CUB		UGL		UNIONQUADRI		USPPI		totale	di cui fem.	Dipendenti	es.	di cui fem.	
	totale	Dipendenti	es.	es.	es.	es.	es.	es.						
Dirigente Generale														
Dirigente														
Ispe.re Gen.le r. esa.														
Dir. re Div. no r. esa.														
X														
IX														
VIII														
VII			3	620	2	730								
VI														
V														
IV														
III														
II														
I														
TOTALE			3	620	2	730								

ANNO 1987																
ASPETTATIVE SINDACALI NON RETRIBUITE, PER QUALIFICA E SINDACATO COMPARTO ENTI PUBBLICI NON ECONOMICI																
QUALIFICA	FEMEP/ANMI		FLEPAR		ALTRI		IN COMPLESSO		totale	di cui fem.	Dipendenti	es.	di cui fem.			
	totale	Dipendenti	es.	es.	es.	es.	es.	es.								
Dirigente Generale																
Dirigente																
Ispe.re Gen.le r. esa.																
Dir. re Div. no r. esa.																
X																
IX																
VIII																
VII																
VI																
V																
IV																
III																
II																
I																
TOTALE													21	6168	9	2760

ANNO 1987														
ASPETTATIVE SINDACALI NON RETRIBUTE, PER QUALIFICA E SINDACATO														
COMPARTO AUTONOMIE LOCALI : complesso														
QUALIFICA	RDB/CUB		UGL		UNIONQUADRI		USPPI		FED.NAZ.AUT. CISAL-CONFISAL		ENTI LOCALI		di cui fem.	
	Dipendenti	%	Dipendenti	%	Dipendenti	%	Dipendenti	%	Dipendenti	%	Dipendenti	%		
Dirigente														
VIII														
VII			184											
VI			1	184										59
V	1	365												
IV	1	365	1	365										
III	3	789												
II														
I														
TOTALE	5	1519	1	184	1	184	1	365	1	365	2	247		

ANNO 1987													
ASPETTATIVE SINDACALI NON RETRIBUTE, PER QUALIFICA E SINDACATO													
COMPARTO AUTONOMIE LOCALI : complesso													
QUALIFICA	FED. NAZ. ENTI LOCALI (*)		SNALCC		USPPLI (SNAVU-SULPM-SILPOL)		ALTRI		IN COMPLESSO		di cui fem.		di cui fem.
	Dipendenti	%	Dipendenti	%	Dipendenti	%	Dipendenti	%	Dipendenti	%	Dipendenti	%	
Dirigente													
VIII													
VII	1	365											
VI	4	733											
V	2	595											
IV													
III	1	188											
II													
I													
TOTALE	8	1881											

(*) FED.NAZ. ENTI LOCALI : UGL/ENTI LOCALI, CISAS-FISAL, CUSAL (CONFILL, CASIL, CONFISAL), FILD-CILOI, USPPI-CUSPEL-FASIL-FADEL, CONSAL-FEDNADEL, QUADRIL, CONFAL-UNSAU, SINPA

XIII LEGISLATURA - DISEGNI DI LEGGE E RELAZIONI - DOCUMENTI

ASPETTATIVE SINDACALI NON RETRIBUITE, PER QUALIFICA E SINDACATO														
COMPARTO REGIONI - AUTONOMIE LOCALI : province														
QUALIFICA	RDB/CUB			UGL			UNIONQUADRI			USPPI				
	totale	di cui fem.	gg.	totale	di cui fem.	gg.	totale	di cui fem.	gg.	totale	di cui fem.	gg.	di cui fem.	gg.
Dirigente														
VIII														
VII														
VI														
V														
IV	1	365	1	365										
III	3	789												
II														
I														
TOTALE	4	1154	1	365										

ASPETTATIVE SINDACALI NON RETRIBUITE, PER QUALIFICA E SINDACATO														
COMPARTO REGIONI - AUTONOMIE LOCALI : province														
QUALIFICA	FED.NAZ.AUT. CISAL-CONFISAL			FED. NAZ. ENTI LOCALI (*)			ALTRI			IN COMPLESSO				
	totale	di cui fem.	gg.	totale	di cui fem.	gg.	totale	di cui fem.	gg.	totale	di cui fem.	gg.	di cui fem.	gg.
Dirigente														
VIII														
VII														
VI	1	59												
V				1	365					17	5084	4	1143	
IV	1	188								4	767			
III				1	188					11	3531	3	885	
II										11	3440	2	730	
I										1	240			
TOTALE	2	247		2	553					56	16353	9	2758	

(*) FED.NAZ. ENTI LOCALI : CISNAL/ENTI LOCALI, CISAS-FISAL, CUSAL (CONFILL, CASIL, CONFISAL), FILDICILDI, USPPI-CUSPEL-FASIL-FADEL, CONSAL-FEDNADEL, QUADRIL, CONFAL-UNSIU, CONFEDERSAL

XIII LEGISLATURA - DISEGNI DI LEGGE E RELAZIONI - DOCUMENTI

ANNO 1997													
ASPETTATIVE SINDACALI NON RETRIBUITE, PER QUALIFICA E SINDACATO COMPARTO REGIONI - AUTONOMIE LOCALI : comunità montane													
QUALIFICA	CGIL			CISL			UIL			ASGB/USAS			
	totale	di cui fem.	gg.	totale	di cui fem.	gg.	totale	di cui fem.	gg.	totale	di cui fem.	gg.	
Dirigente	Dipendenti	Dipendenti	gg.	Dipendenti	Dipendenti	gg.	Dipendenti	Dipendenti	gg.	Dipendenti	Dipendenti	gg.	
VIII	1		365										
VII	2		730										
VI				1		365							
V							1		363				
IV													
III													
II													
I													
TOTALE	3		1095	1		365	1		363				

ANNO 1997													
ASPETTATIVE SINDACALI NON RETRIBUITE, PER QUALIFICA E SINDACATO COMPARTO REGIONI - AUTONOMIE LOCALI : comunità montane													
QUALIFICA	CIDA			CISAL			CONFEDIR			CONFISAL			
	totale	di cui fem.	gg.	totale	di cui fem.	gg.	totale	di cui fem.	gg.	totale	di cui fem.	gg.	
Dirigente	Dipendenti	Dipendenti	gg.	Dipendenti	Dipendenti	gg.	Dipendenti	Dipendenti	gg.	Dipendenti	Dipendenti	gg.	
VIII													
VII													
VI													
V													
IV													
III													
II													
I													
TOTALE													

XIII LEGISLATURA - DISEGNI DI LEGGE E RELAZIONI - DOCUMENTI

ANNO 1987

ASPETTATIVE SINDACALI NON RETRIBUITE, PER QUALIFICA E SINDACATO
COMPARTO REGIONI - AUTONOMIE LOCALI : comunità montane

QUALIFICA	RDB/CUB		UGL		UNIONQUADRI		USPPI	
	totale	di cui fem.	totale	di cui fem.	totale	di cui fem.	totale	di cui fem.
	Dipendenti	pp.	Dipendenti	pp.	Dipendenti	pp.	Dipendenti	pp.
Dirigente								
VIII								
VII	1		184	1				
VI								
V								
IV								
III								
II								
I								
TOTALE			1	184	1	184		

ANNO 1987

ASPETTATIVE SINDACALI NON RETRIBUITE, PER QUALIFICA E SINDACATO
COMPARTO REGIONI - AUTONOMIE LOCALI : comunità montane

QUALIFICA	FED.NAZ.AUT. CISAL-CONFISAL		FED. NAZ. ENTI LOCALI (*)		ALTRI		IN COMPLESSO	
	totale	di cui fem.	totale	di cui fem.	totale	di cui fem.	totale	di cui fem.
	Dipendenti	pp.	Dipendenti	pp.	Dipendenti	pp.	Dipendenti	pp.
Dirigente								
VIII								
VII					2		2	
VI					3		3	
V					1		1	
IV								
III								
II								
I								
TOTALE					6		6	
							2007	2
								549

(*) FED.NAZ. ENTI LOCALI : UGL/ENTI LOCALI, CISAS-FISAL, CUSAL (CONFILL, CASIL, CONFISAL), FILD(CILD), USPPI-CUSPEL-FASIL-FADEL, CONSAL-FEDNADEL, QUADRIL, CONFAL-UNSAU, SINPA

ANNO 1997																					
ASPETTATIVE SINDACALI NON RETRIBUITE, PER QUALIFICA E SINDACATO COMPARTO REGIONI - AUTONOMIE LOCALI : camere di commercio	RDB/CUB				UGL				UNIONQUADRI				USPPI				FED.NAZ.AUT. CISAL-CONFISAL ENTI LOCALI				
	totale		di cui fem.		totale		di cui fem.		totale		di cui fem.		totale		di cui fem.		totale		di cui fem.		
	Dipendenti	gg.	Dipendenti	gg.	Dipendenti	gg.	Dipendenti	gg.	Dipendenti	gg.	Dipendenti	gg.	Dipendenti	gg.	Dipendenti	gg.	Dipendenti	gg.	Dipendenti	gg.	
Dirigente																					
VIII																					
VII																					
VI																					
V																					
IV																					
III																					
II																					
I																					
TOTALE																					

ANNO 1997																
ASPETTATIVE SINDACALI NON RETRIBUITE, PER QUALIFICA E SINDACATO COMPARTO REGIONI - AUTONOMIE LOCALI : camere di commercio	FED. NAZ. ENTI LOCALI (*)				SNALCC				ALTRI				IN COMPLESSO			
	totale		di cui fem.		totale		di cui fem.		totale		di cui fem.		totale		di cui fem.	
	Dipendenti	gg.	Dipendenti	gg.	Dipendenti	gg.	Dipendenti	gg.	Dipendenti	gg.	Dipendenti	gg.	Dipendenti	gg.	Dipendenti	gg.
Dirigente																
VIII																
VII																
VI																
V																
IV																
III																
II																
I																
TOTALE																

(*) FED. NAZ. ENTI LOCALI : CISNAL/ENTI LOCALI, CISAS-FISAE, CUSAL (CONFILL, CASIL, CONFISAL), FILDICILDI, USPPI-CUSPEL-FASIL-FADEL, CONSAL-FEDNADEL, QUADRIL, CONFAL-UNSI/FAU, CONFEDSAL

XIII LEGISLATURA - DISEGNI DI LEGGE E RELAZIONI - DOCUMENTI

ANNO 1987													
ASPETTATIVE SINDACALI NON RETRIBUITE, PER QUALIFICA E SINDACATO													
COMPARTO REGIONI - AUTONOMIE LOCALI : regioni - enti regionali													
QUALIFICA	RDB/CUB			UGL			UNIONQUADRI			USPFI			
	totale	di cui fem.	di cui fem.	totale	di cui fem.	di cui fem.	totale	di cui fem.	di cui fem.	totale	di cui fem.	di cui fem.	
Dirigente	Dipendenti	gg.	Dipendenti	gg.	Dipendenti	gg.	Dipendenti	gg.	Dipendenti	gg.	Dipendenti	gg.	Dipendenti
VIII													
VII													
VI													
V	1	365											
IV													
III													
II													
I													
TOTALE	1	365											

ANNO 1987													
ASPETTATIVE SINDACALI NON RETRIBUITE, PER QUALIFICA E SINDACATO													
COMPARTO REGIONI - AUTONOMIE LOCALI : regioni - enti regionali													
QUALIFICA	FED.NAZ.AUT. CISAL-CONFISAL			FED. NAZ. ENTI LOCALI (*)			ALTRI			IN COMPLESSO			
	totale	di cui fem.	di cui fem.	totale	di cui fem.	di cui fem.	totale	di cui fem.	di cui fem.	totale	di cui fem.	di cui fem.	
Dirigente	Dipendenti	gg.	Dipendenti	gg.	Dipendenti	gg.	Dipendenti	gg.	Dipendenti	gg.	Dipendenti	gg.	Dipendenti
VIII													
VII				2	128						1	365	
VI											8	2389	1
V											10	5167	4
IV											6	1622	3
III											4	1401	2
II											2	410	1
I													
TOTALE				2	128						38	11364	11

(*) FED.NAZ. ENTI LOCALI : UGL/ENTI LOCALI, CISAS-FISAEL, CUSAL (CONFILL, CASIL, CONFISAL), FILDICILDI, USPFI-CUSPEL-FASIL-FADEL, CONSAL-FEDNADEL, QUADRIL, CONFAL-UNSIU, SINPA

XIII LEGISLATURA - DISEGNI DI LEGGE E RELAZIONI - DOCUMENTI

ANNO 1997																
QUALIFICA	RDB/CUB				UGL				UNIONQUADRI				USPFI			
	totale		di cui fem.		totale		di cui fem.		totale		di cui fem.		totale		di cui fem.	
	Dipendenti	99.	Dipendenti	99.	Dipendenti	99.	Dipendenti	99.	Dipendenti	99.	Dipendenti	99.	Dipendenti	99.	Dipendenti	99.
Dirigente Generale																
Dirigente																
Dir. re Gen.le r. ass.																
Dir. re Div. no r. ass.																
IX																
VIII																
VII					1	114	1	114								
VI																
V	1	92														
IV																
III																
II																
I																
TOTALE	1	92			1	114	1	114								

ANNO 1997																	
QUALIFICA	FABI/SADCADEP				SAD/AMA				ALTRI				IN COMPLESSO				
	totale		di cui fem.		totale		di cui fem.		totale		di cui fem.		totale		di cui fem.		
	Dipendenti	99.	Dipendenti	99.	Dipendenti	99.	Dipendenti	99.	Dipendenti	99.	Dipendenti	99.	Dipendenti	99.	Dipendenti	99.	
Dirigente Generale																	
Dirigente																	
Dir. re Gen.le r. ass.																	
Dir. re Div. no r. ass.																	
IX																	
VIII																	
VII																	
VI														2	479	1	114
V														4	1166	1	365
IV														1	21		
III																	
II																	
I																	
TOTALE														7	1666	2	479

ASPETTATIVE SINDACALI NON RETRIBUITE, PER QUALIFICA E SINDACATO
COMPARTO AZIENDE AUTONOME : complesso

ASPETTATIVE SINDACALI NON RETRIBUITE, PER QUALIFICA E SINDACATO
COMPARTO AZIENDE AUTONOME : complesso

XIII LEGISLATURA - DISEGNI DI LEGGE E RELAZIONI - DOCUMENTI

ANNO 1957															
QUALIFICA	CGIL			CISL			UIL			ASGB/USAS			CIDA		
	totale	di cui fem.	Dependenti	totale	di cui fem.	Dependenti	totale	di cui fem.	Dependenti	totale	di cui fem.	Dependenti	totale	di cui fem.	Dependenti
Diligente Generale															
Diligente															
Ispe. Gen.le Tess.															
Dir.re Div.ne Tess.															
IX															
VIII															
VII	1														
VI	386														
V															
IV															
III															
II															
I															
TOTALE	1		386												

ANNO 1957															
QUALIFICA	CISAL			CONFEDIR			CONFSAL			RSB/CUB			UGL		
	totale	di cui fem.	Dependenti	totale	di cui fem.	Dependenti	totale	di cui fem.	Dependenti	totale	di cui fem.	Dependenti	totale	di cui fem.	Dependenti
Diligente Generale															
Diligente															
Ispe. Gen.le Tess.															
Dir.re Div.ne Tess.															
IX															
VIII															
VII													1	114	1
VI													1	92	
V															
IV															
III															
II															
I															
TOTALE													1	92	1

ASSETTATIVE SINDACALI NON RETRIBUITE, PER QUALIFICA E SINDACATO
 COMPARTO AZIENDE AUTONOME : vigili del fuoco

ASSETTATIVE SINDACALI NON RETRIBUITE, PER QUALIFICA E SINDACATO
 COMPARTO AZIENDE AUTONOME : vigili del fuoco

XIII LEGISLATURA - DISEGNI DI LEGGE E RELAZIONI - DOCUMENTI

QUALIFICA		CGIIL				CISL				UIL				ASGB/USAS			
		totale		di cui fem.		totale		di cui fem.		totale		di cui fem.		totale		di cui fem.	
		Dipendenti	gg.	Dipendenti	gg.	Dipendenti	gg.	Dipendenti	gg.	Dipendenti	gg.	Dipendenti	gg.	Dipendenti	gg.	Dipendenti	gg.
Dirigente																	
IX						394											
VIII						243											
VII	9	2116	2	730	2	577											
VI	36	10781	9	3120	17	5217	3	1095	2	730	4	1455					
V	4	1260			5	1354	1	46									
IV	15	4105	5	1065	1	365	1	365									
III	8	2553	1	365	1	365	1	365	2	440	1	365					
II																	
I																	
Medico																	
Medico veterinario																	
Farmacista																	
Biol.Fis.Chim.Psic.																	
	72	20815	17	5280	30	8622	5	1825	9	2671	1	365	2	2	2	1	1

ASPETTATIVE SINDACALI NON RETRIBUITE, PER QUALIFICA E SINDACATO
 COMPARTO : SERVIZIO SANITARIO NAZIONALE

ANNO 1997

XIII LEGISLATURA - DISEGNI DI LEGGE E RELAZIONI - DOCUMENTI

QUALIFICA	RDB/CUB				UGL				UNIONQUADRI				USPFI				
	totale		di cui fem.		totale		di cui fem.		totale		di cui fem.		totale		di cui fem.		
	Dipendenti	gg.	Dipendenti	gg.	Dipendenti	gg.	Dipendenti	gg.	Dipendenti	gg.	Dipendenti	gg.	Dipendenti	gg.	Dipendenti	gg.	
Dirigente																	
IX																	
VIII																	
VII																	
VI	1	365															
V				4	1460									1	365	1	365
IV																	
III														1	120		
II																	
I																	
Medico																	
Medico veterinario																	
Farmacista																	
Biol.Fis.Chim.Psic.																	
TOTALE	1	365		4	1460					4	1460			2	485	1	365

XIII LEGISLATURA - DISEGNI DI LEGGE E RELAZIONI - DOCUMENTI

ANNO 1987															
QUALIFICA	FED. CIBL MEDICI/COSIME (1)		FED. FP CGIL-MEDICI/IL-MEDICI/ FIALS-MEDICI E CUMI AMFUP		FED. NAZ. FIALS/CISAS-SANITA'/ CONFESAL-SANITA'		FED. NAZ. FP CGIL/SANITA'-DIRIGENZA E UIL/SANITA'-DIRIGENZA		FED. NAZ. FIALS/CISAS-SANITA'/ CONFESAL-SANITA'		FED. NAZ. FP CGIL/SANITA'-DIRIGENZA E UIL/SANITA'-DIRIGENZA		FED. NAZ. FIALS/CISAS-SANITA'/ CONFESAL-SANITA'		
	totale	di cui fem.	totale	di cui fem.	totale	di cui fem.	totale	di cui fem.	totale	di cui fem.	totale	di cui fem.	totale	di cui fem.	
Dipendenti	gg.	Dipendenti	gg.	Dipendenti	gg.	Dipendenti	gg.	Dipendenti	gg.	Dipendenti	gg.	Dipendenti	gg.	Dipendenti	gg.
Dirigente															
IX															
VIII															
VII															
VI															
V															
IV															
III															
II															
I															
Medico															
Medico veterinario															
Farmacista															
Biol.Fis.Chim.Ped.															
TOTALE	1	365								5	1792	2	730		

(1) FED. CIBL MEDICI/COSIME (AMIO, ANCO, CISAS SIM, CONFILL MEDICI, CONFESAL MEDICI, DIRSAN MEDICI, SIMFIR, SIOD, SIMPO, USPFI MEDICI)

QUALIFICA		CGIL				CISL				UIL				ASOB/USAS				CIDA				
		totale	di cui fem.	Dependenti	gr.	totale	di cui fem.	Dependenti	gr.	totale	di cui fem.	Dependenti	gr.	totale	di cui fem.	Dependenti	gr.	totale	di cui fem.	Dependenti	gr.	
Presidente		17	6206	7	2856	2	730	1	365	9	2920											
Docente scuola elementare		6	2180	3	1095	6	2180	3	1095													
Docente scuola media inf. e sup.		6	2180	4	1460	1	365			1	365											
Non docenti		29	10586	14	6110	9	3285	4	1460	9	3285											
TOTALE																						

QUALIFICA		CISAL				CONFEDIR				CONFSAL				RDB/CUB				UGL				
		totale	di cui fem.	Dependenti	gr.	totale	di cui fem.	Dependenti	gr.	totale	di cui fem.	Dependenti	gr.	totale	di cui fem.	Dependenti	gr.	totale	di cui fem.	Dependenti	gr.	
Presidente																						
Docente scuola elementare										4	1460	1	365									
Docente scuola media inf. e sup.										2	730	2	730									
Non docenti																						
TOTALE										6	2180	3	1095									

ASPETTATIVE SINDACALI NON RETRIBUITE, PER QUALIFICA E SINDACATO
COMPARTO : SCUOLA

ASPETTATIVE SINDACALI NON RETRIBUITE, PER QUALIFICA E SINDACATO
COMPARTO : SCUOLA

XIII LEGISLATURA - DISEGNI DI LEGGE E RELAZIONI - DOCUMENTI

ANNO 1997												
QUALIFICA	CGIL			CISL			UIL			ASGB/USAS		
	totale		di cui fem.	totale		di cui fem.	totale		di cui fem.	totale		di cui fem.
	Dipendenti	gg.	Dipendenti	gg.	Dipendenti	gg.	Dipendenti	gg.	Dipendenti	gg.	Dipendenti	gg.
Prof.re I fascia												
Prof.re II fascia												
Ricercatore												
Dirigente												
Isp.re Gen.le I.esa.												
Dir.re Div.ne I.esa.												
Ruolo Speciale												
IX												
VIII	1	365										
VII												
VI	1	365			1	113						
V												
IV												
III												
II												
I												
TOTALE	2	730			1	113						

ASPETTATIVE SINDACALI NON RETRIBUTE, PER QUALIFICA E SINDACATO
 COMPARTO : UNIVERSITA'

XIII LEGISLATURA - DISEGNI DI LEGGE E RELAZIONI - DOCUMENTI

ANNO 1987

ASPETTATIVE SINDACALI NON RETRIBUITE, PER QUALIFICA E SINDACATO
COMPARTO : UNIVERSITA'

QUALIFICA	CNU		FED. CONF.SAL/SNALS/UNIVERSITA'		USPUR		ALTRI		IN COMPLESSO	
	totale	di cui fem.	totale	di cui fem.	totale	di cui fem.	totale	di cui fem.	totale	di cui fem.
	Dipendenti	gg.	Dipendenti	gg.	Dipendenti	gg.	Dipendenti	gg.	Dipendenti	gg.
Prof. 1 fascia										
Prof. 2 fascia										
Ricercatore										
Diligente										
Imp. Gen.le 1.oss.										
Dir. Div. 1.oss.										
Ruolo Speciale										
IX										
VIII										
VII									1	365
VI									1	113
V									1	365
IV										
III										
II										
I										
TOTALE									3	843

XIII LEGISLATURA - DISEGNI DI LEGGE E RELAZIONI - DOCUMENTI

ANNO 1997													
ASPETTATIVE SINDACALI NON RETRIBUITE, PER QUALIFICA E SINDACATO CORPO FORESTALE DELLO STATO													
QUALIFICA	CGIL			CISL			UIL			SAPAF			
	totale	di cui fem.	gg.	totale	di cui fem.	gg.	totale	di cui fem.	gg.	totale	di cui fem.	gg.	gg.
	Dipendenti	Dipendenti	Dipendenti	Dipendenti	Dipendenti	Dipendenti	Dipendenti	Dipendenti	Dipendenti	Dipendenti	Dipendenti	Dipendenti	Dipendenti
Dirigente Generale													
Dirigente													
IX													
VIII													
VII													
VI							1		240				
V													
IV													
III													
II													
TOTALE							1		240				

ANNO 1997													
ASPETTATIVE SINDACALI NON RETRIBUITE, PER QUALIFICA E SINDACATO CORPO FORESTALE DELLO STATO													
QUALIFICA	SAPECOFS			ALTRI			IN COMPLESSO						
	totale	di cui fem.	gg.	totale	di cui fem.	gg.	totale	di cui fem.	gg.	totale	di cui fem.	gg.	gg.
	Dipendenti	Dipendenti	Dipendenti	Dipendenti	Dipendenti	Dipendenti	Dipendenti	Dipendenti	Dipendenti	Dipendenti	Dipendenti	Dipendenti	Dipendenti
Dirigente Generale													
Dirigente													
IX													
VIII													
VII													
VI							1		240				
V													
IV													
III													
II													
TOTALE							1		240				

XIII LEGISLATURA - DISEGNI DI LEGGE E RELAZIONI - DOCUMENTI

ANNO 1997																
ASPETTATIVE SINDACALI NON RETRIBUITE, PER QUALIFICA E SINDACATO E.N.E.A.																
QUALIFICA	UNIONQUADRI				USPPI				ALTRI				IN COMPLESSO			
	totale		di cui fem.		totale		di cui fem.		totale		di cui fem.		totale		di cui fem.	
Dipendenti	gg.	Dipendenti	gg.	Dipendenti	gg.	Dipendenti	gg.	Dipendenti	gg.	Dipendenti	gg.	Dipendenti	gg.	Dipendenti	gg.	
Dirigente Generale																
Dirigente																
IX																
VIII																
VII														1	365	
VI																
V																
IV																
III																
II																
TOTALE														1	365	

**ELENCO DEI COMPARTI E SETTORI NEI QUALI NON
FIGURANO DIPENDENTI CHE HANNO FRUITO DI
ASPETTATIVE SINDACALI NON RETRIBUITE :**

**AIMA
CASSA DEPOSITI E PRESTITI
CONI
CORPO POLIZIA PENITENZIARIA
ENTE EUR
ENTI AUTONOMI LIRICI
IACP
ICE
POLIZIA DI STATO
RAI
UNIONCAMERE**

**V - PERMESSI SINDACALI RETRIBUITI
PER L'ESPLETAMENTO DEL MANDATO, PER COMPARTI E
SETTORI DI CONTRATTAZIONE, PER SINDACATO,
PER QUALIFICA E PER SESSO**

ANNO 1997

XIII LEGISLATURA - DISEGNI DI LEGGE E RELAZIONI - DOCUMENTI

COMPARTI E SETTORI	NUMERO DIPENDENTI (1)	M A S C H I			F E M M I N E			T O T A L E		
		DIPENDENTI IN FERMERO	GIORNI	DIPENDENTI/ ANNO	DIPENDENTI IN FERMERO	GIORNI	DIPENDENTI/ ANNO	DIPENDENTI IN FERMERO	GIORNI	DIPENDENTI/ ANNO
MINISTERI	286224	4888	22002	89,56	1841	6531	29,56	6609	28533	129,11
ENTI PUBBL. NON ECONOMICI	62326	2151	7179	32,48	916	2020	9,14	3067	9199	41,62
REGIONI-AUTONOMIE LOCALI (2)	681312	12936	60457	229,31	5776	18659	84,43	18712	69116	312,74
COMUNI-IPAB-CONSORZI COM.	527363	9177	32414	146,67	4389	12764	67,71	13668	46168	204,38
PROVINCE	69013	1672	7699	34,69	611	3012	13,63	2283	10678	48,32
COMUNITA' MONTANE	6730	120	363	1,60	66	179	0,81	186	632	2,41
CAMERE DI COMMERCIO	8306	170	654	2,96	116	246	1,11	288	899	4,07
REGIONI-ENTI REGIONALI (2)	62953	1592	8964	40,11	517	2332	10,65	2109	11196	50,56
I.A.C.P.	6842	206	606	2,29	76	136	0,62	281	642	2,90
AZIENDE AUTONOME	39289	1301	4967	22,48	103	316	1,43	1404	5283	23,90
ANNA	421	17	72	0,33	2	3	0,01	19	75	0,34
CASSA DD.PP.	642	21	39	0,19	8	13	0,06	29	52	0,24
MONOPOLI DI STATO	10239	301	1004	4,64	26	86	0,38	327	1099	4,93
VIGILI DEL FUOCO	26068	962	3662	17,43	67	216	0,97	1029	4067	18,40
SERVIZIO SANITARIO NAZIONALE	67413	9622	39361	179,10	4030	12913	55,71	13652	51674	233,82
ISTITUZ. ED ENTI RICERCA E SPERIMENT.	17783	402	1463	6,62	139	366	1,66	641	1829	8,28
SCUOLA	1026128	4072	6376	28,95	4003	5303	24,00	6076	11679	52,86
UNIVERSITA'	97768	669	2310	10,48	288	932	4,22	947	3248	14,70
POLIZIA DI STATO	105163	6719	47116	213,19	682	3112	14,08	7301	60227	227,27
CORPO POLIZIA PENITENZIARIA	39812	3099	26994	117,62	272	1833	9,29	3371	27827	126,91
CORPO FORESTALE DELLO STATO	7961	441	1838	8,77	31	89	0,40	472	2027	9,17
A.S.I.	97	2	12	0,06	1	1	0,00	3	13	0,06
C.O.N.I.	3012	28	88	0,40	12	54	0,24	40	142	0,64
E.M.E.A.	3694	120	822	3,72	23	142	0,64	143	964	4,36
ENTE BUR	110	2	6	0,02	1	2	0,01	3	7	0,03
ENTI AUTONOMI URBICI	5713	138	551	2,48	33	77	0,36	171	628	2,84
I.C.E.	1088	37	164	0,70	24	81	0,37	61	235	1,06
I.A.I.	218	17	43	0,18	8	24	0,11	25	67	0,30
UNIONCAMERE	60	4	6	0,02	4	4	0,02	4	6	0,02
TOTALE	3051879	46418	210848	954,06	18183	61864	234,03	64601	202702	1.188,70

(1) - La consistenza del personale è riferita al 31.12.1996 (dal Ministero del Tesoro - Reg.Gen.Stato) non essendo disponibili, al momento i dati relativi al 1997; non sono stati compresi i contrattati.

(2) - Sono comprese le Regioni a statuto speciale.

XIII LEGISLATURA - DISEGNI DI LEGGE E RELAZIONI - DOCUMENTI

ANNO 1997

PERMESSI SINDACALI RETRIBUITI PER L'ESPLETAMENTO DEL MANDATO, PER COMPARTI DI CONTRATTAZIONE E SINDACATI

COMPARTI E SETTORI	CGIL				CISL				UIL				ASGB/USAS			
	totale		di cui femm.		totale		di cui femm.		totale		di cui femm.		totale		di cui femm.	
	Dipendenti	gg.	Dipendenti	gg.	Dipendenti	gg.	Dipendenti	gg.	Dipendenti	gg.	Dipendenti	gg.	Dipendenti	gg.	Dipendenti	gg.
MINISTERI	1524	5841	555	1944	2098	7709	611	1687	4822	308	883					
ENTI PUBBL. NON ECONOMICI	463	1330	172	400	1080	3489	334	829	1576	154	239	1	10			
REGIONI AUTONOME LOCALI	5875	20582	2261	7366	5937	22265	1682	5081	11566	876	2875	70	522	28	182	
COMUNI-IPAB-CONSORZI COM. PROVINCE	4824	14925	1827	5496	4080	13010	1244	3453	7892	766	2183	31	202	9	39	
COMUNITA' MONTANE	58	182	23	72	68	182	15	42	103	15	28	5	28	3	17	
CAMERE DI COMMERCIO	71	174	33	63	107	293	45	95	37	129	14	19				
REGIONI ENTI REGIONALI	536	2463	161	744	806	4812	192	663	1771	57	282					
I.A.C.P.	66	159	19	42	78	217	17	20	68	119	23	46	5	27		
AZIENDE AUTONOME	401	1625	31	143	615	2228	44	83	184	632	13	42				
AIMA	3	17	3	17	5	17	1	2	2	1	1					
CASSA DD.PP.	3	4	1	3	10	27	4	5	1	2						
MONOPOLI DI STATO	106	436	9	38	126	348	8	8	71	183	7	37				
VIGILI DEL FUOCO	289	1182	21	102	474	1836	30	78	110	446	6	4				
SERVIZIO SANITARIO NAZIONALE	2716	12185	1056	4023	4034	15684	1250	3811	7707	655	1866	7	13			
ISTITUZIONI ENTI RICERCA E SPERIM.	182	672	52	156	152	404	34	50	305	32	79					
SCUOLA	2018	2776	1010	1342	3486	5210	1857	2514	942	1435	431	567	13	19	6	10
UNIVERSITA'	344	1141	123	404	252	865	64	201	168	668	50	157				
POLIZIA DI STATO	436	2589	41	268	637	3235	48	191	318	1939	15	95				
CORPO POLIZIA PENITENZIARIA	32	138	3	12	71	389	3	3	51	280	3	3				
CORPO FORESTALE DELLO STATO																
A.S.I.	1	1	1	1												
C.O.M.I.	17	62	4	16	6	16	2	2	1	1						
E.N.E.A.	42	219	22	35	35	257	7	58	114							
ENTE EUR	1	3														
ENTI AUTONOMI LIRICI	52	162	15	34	44	242	8	22	44	118	6	14				
I.C.E.	5	10	1	4	4	28	116	10	43	16	36	6	14			
R.A.I.	4	21	2	12	3	12	3	12	10	22	6	12				
UNIONCAMERE	2	3	1	1												
TOTALE	14213	48370	5333	16148	18337	62100	5954	14565	9028	31032	2854	6948	91	564	34	182

XIII LEGISLATURA - DISEGNI DI LEGGE E RELAZIONI - DOCUMENTI

ANNO 1997

PERMESSI SINDACALI RETRIBUITI PER L'ESPLETAMENTO DEL MANDATO, PER COMPARTI DI CONTRATTAZIONE E SINDACATI

COMPARTI E SETTORI	CIDA				CISAL				CONFEDIR				CONFISAL			
	totale		di cui femm.		totale		di cui femm.		totale		di cui femm.		totale		di cui femm.	
	Dipendenti	gg.	Dipendenti	gg.	Dipendenti	gg.	Dipendenti	gg.	Dipendenti	gg.	Dipendenti	gg.	Dipendenti	gg.	Dipendenti	gg.
MINISTERI	3	18	1	12	437	2860	99	807	103	518	23	72	758	4228	220	941
ENTI PUBBL. NON ECONOMICI	31	66	9	24	392	1211	84	204	44	87	15	28	37	125	13	50
REGIONI AUTONOME LOCALI	11	11	1	1					123	408	24	72				
COMUNI-PIA-CONSORZI COM. PROVINCE	7	7	1	1					31	59	6	4				
COMUNITA' MONTANE	2	1							8	76	1	18				
CAMERE DI COMMERCIO									1	1						
REGIONI-ENTI REGIONALI									77	272	16	50				
I.A.C.P.	2	3							5	1	1					
AZIENDE AUTONOME	3	2	1		38	245	3	7	6	46						
ANMA																
CASSA DD.PP.	3	2	1		13	100	1	2	1	12						
MONOPOLI DI STATO					25	145	2	5	5	34						
VIGILI DEL FUOCO																
SERVIZIO SANITARIO NAZIONALE	57	83	5	6	125	513	24	80	26	47	6	13				
ISTITUZ. ED ENTI RICERCA E SPERIM.	1	3			3	60			4	13	1	1	8	35	1	1
SCUOLA	72	90	17	19	13	22	4	3	2	6	2	6	1150	1566	479	596
UNIVERSITA'					47	128	3	7	2	6	2	6				
POLIZIA DI STATO																
CORPO POLIZIA PENITENZIARIA																
CORPO FORESTALE DELLO STATO																
A.S.I.																
C.O.M.I.					6	11	2	3								
E.N.E.A.					18	185	3	29					3	32		
ENTE EUR																
ENTI AUTONOMI LIRICI					25	65	2	3					6	41	2	4
I.C.E.					8	17	4	2					2	11	2	11
R.A.I.	2	2			1											
UNIONCAMERE																
TOTALE	180	272	34	61	1113	5427	238	845	308	1124	71	190	1863	6038	717	1802

XIII LEGISLATURA - DISEGNI DI LEGGE E RELAZIONI - DOCUMENTI

PERMESSI SINDACALI RETRIBUITI PER L'ESPLETAMENTO DEL MANDATO, PER COMPARTI DI CONTRATTAZIONE E SINDACATI																
ANNO 1997																
COMPARTI E SETTORI	RDB/CUB				UGL				UNIONQUADRI				USPPI			
	totale		di cui femm.		totale		di cui femm.		totale		di cui femm.		totale		di cui femm.	
	Dipendenti	gg.	Dipendenti	gg.	Dipendenti	gg.	Dipendenti	gg.	Dipendenti	gg.	Dipendenti	gg.	Dipendenti	gg.	Dipendenti	gg.
MINISTERI	157	690	49	128	211	1213	38	167	7	34	2	13	22	98	4	4
ENTI PUBL. NON ECONOMICI	237	678	82	188	59	244	10	23	4	4	1	1	29	44	2	3
REGIONI AUTONOME LOCALI	213	691	71	176					50	130	12	21				
CONUNI-IPAB-CONSORZI COM.	164	593	56	156					33	96	9	15				
PROVINCE	19	27	7	11					6	8	2	4				
COMUNITA' MONTANE	1	1														
CAMERE DI COMMERCIO	28	69	7	7					6	10	1	2				
REGIONI-ENTI REGIONALI	1	1	1	1					3	17						
I.A.C.P.																
AZIENDE AUTONOME	107	373	8	25	20	77	1	1								
AIMA					3	36										
CASSA DD.PP.					2	1										
MONOPOLI DI STATO																
VIGILI DEL FUOCO	107	373	8	25	15	40	1	1								
SERVIZIO SANITARIO NAZIONALE	251	893	73	169	227	1038	49	152					41	152	7	19
ISTITUZIONI ED ENTI RICERCA E SPERIM.	1	3	3		3	3	1	1					1	1		
SCUOLA	8	7	7		63	124	27	46					6	16	2	6
UNIVERSITA'	21	87	7	31	3	9	1	3	7	1	2					
POLIZIA DI STATO																
CORPO POLIZIA PENITENZIARIA																
CORPO FORESTALE DELLO STATO																
A.S.I.																
C.O.M.I.					1	32	1	32								
E.M.E.A.					2	14							6	44		
ENTE EUR																
ENTI AUTONOMI LIRICI	2	49	1	7												
I.C.E.																
R.A.I.													6	10		
UNIONCAMERE																
TOTALE	997	3456	291	691	589	2754	129	426	66	189	17	35	112	304	15	32

XIII LEGISLATURA - DISEGNI DI LEGGE E RELAZIONI - DOCUMENTI

COMPARTI E SETTORI	ANNO 1997															
	ANAAO/ASSOMED				ANPO				ANPRI/EPR				AUPI			
	totale		di cui femm.		totale		di cui femm.		totale		di cui femm.		totale		di cui femm.	
	Dipendenti	gg.	Dipendenti	gg.	Dipendenti	gg.	Dipendenti	gg.	Dipendenti	gg.	Dipendenti	gg.	Dipendenti	gg.	Dipendenti	gg.
MINISTERI																
ENTI PUBBL. NON ECONOMICI																
REGIONI AUTONOME LOCALI																
COMUN./PAB-CONSORZI COM.																
PROVINCE																
COMUNITA' MONTANE																
CAMERE DI COMMERCIO																
REGIONI-ENTI REGIONALI																
I.A.C.P.																
AZIENDE AUTONOME																
AIMA																
CASSA DD.PP.																
MONOPOLI DI STATO																
VIGILI DEL FUOCO																
SERVIZIO SANITARIO NAZIONALE	449	1543	39	70	103	218	3	4	59	185	11	45	198	403	103	169
ISTITUZIONI ED ENTI RICERCA E SPERIM.																
SCUOLA																
UNIVERSITA'																
POLIZIA DI STATO																
CORPO POLIZIA PENITENZIARIA																
CORPO FORESTALE DELLO STATO																
A.S.I.																
C.O.N.I.																
E.N.E.A.																
ENTE EUR																
ENTI AUTONOMI LIRICI																
I.C.E.																
R.A.I.																
UNIONCAMERE																
TOTALE	449	1543	39	70	103	218	3	4	59	185	11	45	198	403	103	169

XIII LEGISLATURA - DISEGNI DI LEGGE E RELAZIONI - DOCUMENTI

COMPARTI E SETTORI	ANNO 1997															
	CIMO				CNU				COISP				FABI/SADCADEP			
	totale		di cui femm.		totale		di cui femm.		totale		di cui femm.		totale		di cui femm.	
	Dipendenti	gg.	Dipendenti	gg.	Dipendenti	gg.	Dipendenti	gg.	Dipendenti	gg.	Dipendenti	gg.	Dipendenti	gg.	Dipendenti	gg.
MINISTRI																
ENTI PUBBL. NON ECONOMICI																
REGIONI AUTONOME LOCALI																
COMUNIPAB-CONSORZI COM.																
PROVINCE																
COMUNITA' MONTANE																
CAMERE DI COMMERCIO																
REGIONI-ENTI REGIONALI																
I.A.C.P.																
AZIENDE AUTONOME																
AIMA																
CASSA DO.PP.																
MONOPOLI DI STATO																
VICILI DEL FUOCO																
SERVIZIO SANITARIO NAZIONALE	219	748	12	24												
ISTITUZIONI ED ENTI RICERCA E SPERIM.																
SCUOLA																
UNIVERSITA'					2	3										
POLIZIA DI STATO									814	4217	80	281				
CORPO POLIZIA PENITENZIARIA																
CORPO FORESTALE DELLO STATO																
A.S.I.																
C.O.N.I.																
E.N.E.A.																
ENTE EUR																
ENTI AUTONOMI LIRICI																
I.C.E.																
R.A.I.																
UNIONCAMERE																
TOTALE	219	748	12	24	2	3			814	4217	80	281		9	14	2

XIII LEGISLATURA - DISEGNI DI LEGGE E RELAZIONI - DOCUMENTI

ANNO 1997

PERMESSI SINDACALI RETRIBUITI PER L'ESPLETAMENTO DEL MANDATO, PER COMPARTI DI CONTRATTAZIONE E SINDACATI

COMPARTI E SETTORI	FED. CISL MEDICI/COSIME (*)				FED. CONFISAL/ANALS/UNIVERSITA' - CISAPUNI				FED.FP CGIL-MEDICI/UIL-MEDICI/ FIALS-MEDICI E CUMI AMFUP				FED. NAZ. AUT. CISAL-CONFISAL ENTI LOCALI			
	totale		di cui femm.		totale		di cui femm.		totale		di cui femm.		totale		di cui femm.	
	Dipendenti	gg.	Dipendenti	gg.	Dipendenti	gg.	Dipendenti	gg.	Dipendenti	gg.	Dipendenti	gg.	Dipendenti	gg.	Dipendenti	gg.
MINISTERI																
ENTR PUBBLIC. NON ECONOMICI																
REGIONI AUTONOME LOCALI																
COMUNI-IPAB-CONSORZI COM.																
PROVINCE																
COMUNITA' MONTANE																
CAMERE DI COMMERCIO																
REGIONI-ENTR REGIONALI																
I.A.C.P.																
AZIENDE AUTONOME																
AIMA																
CASSA DD.PP.																
MONOPOLI DI STATO																
VIGILI DEL FUOCO																
SERVIZIO SANITARIO NAZIONALE	271	805	32	72												
ISTITUZIONI ENR RICERCA E SPERIM.																
SCUOLA																
UNIVERSITA'					73	266	28	104								
POLIZIA DI STATO																
CORPO POLIZIA PENITENZIARIA																
CORPO FORESTALE DELLO STATO																
A.B.I.																
C.O.N.I.																
E.N.E.A.																
ENTE ENR																
ENTR AUTONOMI LIRICI																
I.C.E.																
I.A.I.																
UNIONCAMERE																
TOTALE	271	805	32	72	73	266	28	104	398	1234	79	162	936	4221	285	1011

(*) FED. CISL MEDICI/COSIME (AMIO, ANCO, CISAS SIMI, CONFILLI MEDICI, CONFISAL MEDICI, DIRSAN MEDICI, SIMFIR, SIOD, SIMPO, USPPI MEDICI)

XIII LEGISLATURA - DISEGNI DI LEGGE E RELAZIONI - DOCUMENTI

ANNO 1997																
PERMESSI SINDACALI RETRIBUITI PER L'ESPLEAMENTO DEL MANDATO, PER COMPARTI DI CONTRATTAZIONE E SINDACATI																
COMPARTI E SETTORI	FED. NAZ. ENTI LOCALI (**)				FED. NAZ. FIAS/CISAS-SANITA'/ CONFSAL-SANITA'				FED. NAZ. FP COL/SANITA' DIRIGENZA E UIL/SANITA' DIRIGENZA				FED. NAZ. GILDA/UNAMS			
	totale		di cui femm.		totale		di cui femm.		totale		di cui femm.		totale		di cui femm.	
	Dipendenti	gg.	Dipendenti	gg.	Dipendenti	gg.	Dipendenti	gg.	Dipendenti	gg.	Dipendenti	gg.	Dipendenti	gg.	Dipendenti	gg.
MINISTRI																
ENTI PUBBL. NON ECONOMICI																
REGIONI AUTONOME LOCALI	775	3470	151	634												
COMUNI-PABI-CONSORZI COM.	590	2587	120	523												
PROVINCE	68	333	12	18												
COMUNITA' MONTANE	5	4	1													
CAMERE DI COMMERCIO	8	144	2	12												
REGIONI-ENTRI REGIONALI	91	396	14	77												
I.A.C.P.	12	7	2	4												
AZIENDE AUTONOME																
ANMA																
CASSA DD.PP.																
MONOPOLI DI STATO																
VIGILI DEL FUOCO																
SERVIZIO SANITARIO NAZIONALE																
ISTITUZIONI ENTI RICERCA E SPENN.																
SCUOLA																
UNIVERSITA'																
POLIZIA DI STATO																
CORPO POLIZIA PENITENZIARIA																
CORPO FORESTALE DELLO STATO																
A.S.I.																
C.O.M.I.																
E.N.E.A.																
ENTE EUR																
ENTRI AUTONOMI LINICI																
I.C.E.																
R.A.I.																
UNIONCAMERE																
TOTALE	775	3470	151	634	622	2875	155	449	280	836	100	282	313	397	161	189
(**) FED. NAZ. ENTI LOCALI : UGL/ENTRI LOC., CISAS-FISAL, CUSAL (CONFILL, CASIL, CONFISAL), CILDI-FILDI, USFPI-CUSFEL-FASIL-FADEL, CONFSAL-FEDNADEL, QUADRIL, CONFAL-UNSAU, SINPA																

ANNO 1997																
PERMESSI SINDACALI RETRIBUITI PER L'ESPLETAMENTO DEL MANDATO, PER COMPARTI DI CONTRATTAZIONE E SINDACATI																
COMPARTI E SETTORI	OSAPP		di cui femm.		RSU SINATOSS-ADASS-FABE-FAPAS-SUNAS-SOI		di cui femm.		SAD/AIMA		di cui femm.		SAG/UNSA		di cui femm.	
	Dipendenti	gg.	Dipendenti	gg.	Dipendenti	gg.	Dipendenti	gg.	Dipendenti	gg.	Dipendenti	gg.	Dipendenti	gg.	Dipendenti	gg.
MINISTERI																
ENTI PUBBL. NON ECONOMICI																
REGIONI AUTONOME LOCALI																
COMUNI-IPAB-CONSORZI COM.																
PROVINCE																
COMUNITA' MONTANE																
CAMERE DI COMMERCIO																
REGIONI-ENTI REGIONALI																
I.A.C.P.																
AZIENDE AUTONOME																
AIMA					6	18										
CASSA DD.PP.					6	18										
MONOPOLI DI STATO																
VIGILI DEL FUOCO																
SERVIZIO SANITARIO NAZIONALE																
ISTITUZIONI ENTI RICERCA E SPERIM.					631	2193	230	606								
SCUOLA																
UNIVERSITA'																
POLIZIA DI STATO	516	4150	48	271												
CORPO POLIZIA PENITENZIARIA																
CORPO FORESTALE DELLO STATO																
A.S.I.																
C.O.M.I.																
E.N.E.A.																
ENTE EUR																
ENTI AUTONOMI LIRICI																
I.C.E.																
R.A.I.																
UNIONCAMERE																
TOTALE	516	4150	48	271	631	2193	230	606	6	18	123	1168	6	48		

XIII LEGISLATURA - DISEGNI DI LEGGE E RELAZIONI - DOCUMENTI

ANNO 1997														
PERMESSI SINDACALI RETRIBUITI PER L'ESPLETAMENTO DEL MANDATO, PER COMPARTI DI CONTRATTAZIONE E SINDACATI														
COMPARTI E SETTORI	SAP		SAPAF		SAPECOFS		SAPPE		SAPE		di cui femm.			
	totale	di cui femm.	totale	di cui femm.	totale	di cui femm.	totale	di cui femm.	totale	di cui femm.				
	Dipendenti	99.	Dipendenti	99.	Dipendenti	99.	Dipendenti	99.	Dipendenti	99.	Dipendenti	99.		
MINISTERI														
ENTR. PUBE. NON ECONOMICI														
REGIONI AUTONOME LOCALI														
COMUNI-IPAB-CONSORZI COM. PROVINCE														
COMUNITA' MONTANE														
CAMERE DI COMMERCIO														
REGIONI-ENTR. REGIONALI														
I.A.C.P.														
AZIENDE AUTONOME														
AIMA														
CASSA DD.PP.														
MONOPOLI DI STATO														
VIGILI DEL FUOCO														
SERVIZIO SANITARIO NAZIONALE														
ISTITUZIONI ENR. RICERCA E SPERIM.														
SCUOLA														
UNIVERSITA'														
POLIZIA DI STATO	2150	14627	163	1001										
CORPO POLIZIA PENITENZIARIA														
CORPO FORESTALE DELLO STATO			300	1134	22	71	18	86	911	10203	64	503		
A.S.I.														
C.O.M.I.														
E.N.E.A.														
ENTE EUR														
ENTR. AUTONOMI LIRICI														
I.C.E.														
R.A.I.														
UNIONCAMERE														
TOTALE	2150	14627	163	1001	300	1134	22	71	18	86	911	10203	64	503

COMPARTI E SETTORI	ANNO 1997															
	SIALPE				SIAP				SICUS/USINCI				SIMET			
	totale		di cui femm.		totale		di cui femm.		totale		di cui femm.		totale		di cui femm.	
	Dipendenti	gg.	Dipendenti	gg.	Dipendenti	gg.	Dipendenti	gg.	Dipendenti	gg.	Dipendenti	gg.	Dipendenti	gg.	Dipendenti	gg.
MINISTERI																
ENTI PUBBL. NON ECONOMICI																
REGIONI AUTONOME LOCALI																
COMUNIPAB-CONSORZI COM. PROVINCE																
COMUNITA' MONTANE																
CAMERE DI COMMERCIO																
REGIONI ENTI REGIONALI																
I.A.C.P.																
AZIENDE AUTONOME																
AIMA																
CASSA DD.PP.																
MONOPOLI DI STATO																
VIGILI DEL FUOCO																
SERVIZIO SANITARIO NAZIONALE																
ISTITUT ED ENTI RICERCA E SPERIM.																
SCUOLA																
UNIVERSITA'																
POLIZIA DI STATO																
CORPO POLIZIA PENITENZIARIA	205	2074	25	325	800	5044	55	264								
CORPO FORESTALE DELLO STATO																
A.P.A.																
C.O.M.I.																
E.N.E.A.																
ENTE EUR																
ENTI AUTONOMI LIRICI																
I.C.E.																
I.A.T.																
UNIONCAMERE																
TOTALE	205	2074	25	325	800	5044	55	264	26	70	4	5	40	85	6	5

XIII LEGISLATURA - DISEGNI DI LEGGE E RELAZIONI - DOCUMENTI

PERMESSI SINDACALI RETRIBUITI PER L'ESPLETAMENTO DEL MANDATO, PER COMPARTI DI CONTRATTAZIONE E SINDACATI																
ANNO 1997																
COMPARTI E SETTORI	SINAFO				SINAPPE				SIULP				SIVEMP			
	totale		di cui femm.		totale		di cui femm.		totale		di cui femm.		totale		di cui femm.	
	Dipendenti	gg.	Dipendenti	gg.	Dipendenti	gg.	Dipendenti	gg.	Dipendenti	gg.	Dipendenti	gg.	Dipendenti	gg.	Dipendenti	gg.
MINISTERI																
ENTI PUBBL. NON ECONOMICI																
REGIONI AUTONOME LOCALI																
COMUNIPUB-CONSORZI COM.																
PROVINCE																
COMUNITA' MONTANE																
CAMERE DI COMMERCIO																
REGIONI-ENTI REGIONALI																
I.A.C.P.																
AZIENDE AUTONOME																
ANMA																
CASSA DD.PP.																
MONOPOLI DI STATO																
VIGILI DEL FUOCO																
SERVIZIO SANITARIO NAZIONALE	63	75	23	24									170	454	9	14
ISTITUZ. ED ENTI RICERCA E SPERIM.																
SCUOLA																
UNIVERSITA'																
POLIZIA DI STATO								2808	21598	238	1408					
CORPO POLIZIA PENITENZIARIA					324	2458	23	131								
CORPO FORESTALE DELLO STATO																
A.S.I.																
C.O.M.I.																
E.N.E.A.																
ENTE EUR																
ENTI AUTONOMI LIRICI																
I.C.E.																
R.A.I.																
UNIONCAMERE																
TOTALE	53	75	23	24	324	2458	23	131	2808	21598	238	1408	170	454	9	14

XIII LEGISLATURA - DISEGNI DI LEGGE E RELAZIONI - DOCUMENTI

PERMESSI SINDACALI RETRIBUITI PER L'ESPLETAMENTO DEL MANDATO, PER COMPARTI DI CONTRATTAZIONE E SINDACATI ANNO 1997

COMPARTI E SETTORI	SNABI			SNALCC			SNR			UMSPED (AARO) - AIPAC) - CIDA		
	totale		di cui femm.	totale		di cui femm.	totale		di cui femm.	totale		di cui femm.
	Dipendenti	gg.	Dipendenti	gg.	Dipendenti	gg.	Dipendenti	gg.	Dipendenti	gg.	Dipendenti	gg.
MINISTERI												
ENTI PUBBL. NON ECONOMICI												
REGIONI AUTONOME LOCALI												
COMUNI-IPAB-CONSORZI COM.												
PROVINCE												
COMUNITA' MONTANE												
CAMERE DI COMMERCIO												
REGIONI-ENTI REGIONALI												
I.A.C.P.												
AZIENDE AUTONOME												
AIMA												
CASSA DD PP.												
MONOPOLI DI STATO												
VIGILI DEL FUOCO												
SERVIZIO SANITARIO NAZIONALE	99	173	26	41								
ISTITUZIONI ED ENTI RICERCA E SPERIM.												
SCUOLA												
UNIVERSITA'												
POLIZIA DI STATO												
CORPO POLIZIA PENITENZIARIA												
CORPO FORESTALE DELLO STATO												
A.S.I.												
C.O.M.I.												
E.N.E.A.												
ENTE EUR												
ENTI AUTONOMI LIRICI												
I.C.E.												
R.A.I.												
UNIONCAMERE												
TOTALE	99	173	26	41	54	129	21	43	53	129	117	19

XIII LEGISLATURA - DISEGNI DI LEGGE E RELAZIONI - DOCUMENTI

COMPARTI E SETTORI	UNSCP				USI/AIT				USPPLI (SNAVU-SULPM-SILPOL)			
	totale		di cui femm.		totale		di cui femm.		totale		di cui femm.	
	Dipendenti	gg.	Dipendenti	gg.	Dipendenti	gg.	Dipendenti	gg.	Dipendenti	gg.	Dipendenti	gg.
MINISTRI	43	209	9	36								
ENTI PUBBL. NON ECONOMICI												
REGIONI AUTONOME LOCALI												
COMUNI-IPAB-CONSORZI COM.									777	2769	70	198
PROVINCE									777	2769	70	198
COMUNITA' MONTANE												
CAMERE DI COMMERCIO												
REGIONI-ENTI REGIONALI												
I.A.C.F.												
AZIENDE AUTONOME												
AIMA												
CASSA DD.PP.												
MONOPOLI DI STATO												
VIGILI DEL FUOCO												
SERVIZIO SANITARIO NAZIONALE												
ISTITUZ. ED ENTI RICERCA E SPERIM.												
SCUOLA									23	141	5	32
UNIVERSITA'												
POLIZIA DI STATO												
CORPO POLIZIA PENITENZIARIA												
CORPO FORESTALE DELLO STATO												
A.S.I.												
C.O.N.I.												
E.N.E.A.												
ENTE EUR												
ENTI AUTONOMI LIRICI												
I.C.E.												
R.A.I.												
UNIONCAMERE												
TOTALE	43	209	9	36	23	141	5	32	777	2769	70	198

XIII LEGISLATURA - DISEGNI DI LEGGE E RELAZIONI - DOCUMENTI

COMPARTI E SETTORI	USPUR				ALTRI				IN COMPLESSO			
	totale		di cui femm.		totale		di cui femm.		totale		di cui femm.	
	Dipendenti	gg.	Dipendenti	gg.	Dipendenti	gg.	Dipendenti	gg.	Dipendenti	gg.	Dipendenti	gg.
MINISTRI			96	398	24	59	6609	28533	1941	6531		
ENTI PUBBL. NON ECONOMICI							3067	9199	916	2020		
REGIONI AUTONOMIE LOCALI			474	2350	194	999	18712	69115	5776	18658		
COMUNI-IPAB-CONSORZI COM.			227	775	91	224	13566	45168	4389	12754		
PROVINCE			137	1130	63	684	2283	10678	611	3012		
COMUNITA' MONTANE			10	73	8	20	185	532	65	179		
CAMERE DI COMMERCIO			4	23	2	13	288	899	118	245		
REGIONI-ENTI REGIONALI			90	323	28	58	2109	11196	517	2332		
I.A.C.P.			6	26	2		281	642	76	136		
AZIENDE AUTONOME			15	25			1404	5283	103	316		
AIMA							19	75	2	3		
CASSA DD.PP.			1	2			29	52	8	13		
MONOPOLI DI STATO			10	12			327	1089	26	85		
VIGILI DEL FUOCO			4	11			1029	4067	67	215		
SERVIZIO SANITARIO NAZIONALE			244	981	61	199	13652	51674	4030	12313		
ISTITUZ. ED ENTI RICERCA E SPERIM.			4	4	2	1	541	1829	139	366		
SCUOLA			13	18	9	12	8075	11679	4003	5303		
UNIVERSITA'			28	74	8	19	947	3248	288	932		
POLIZIA DI STATO			1		1		7301	50227	582	3112		
CORPO POLIZIA PENITENZIARIA			1	1			3371	27827	272	1833		
CORPO FORESTALE DELLO STATO							472	2027	31	89		
A.S.I.			1	4			3	13	1	1		
C.O.N.I.			9	20	3	1	40	142	12	54		
E.N.E.A.			19	89	7	33	143	984	23	142		
ENTE EUR							3	7	1	2		
ENTI AUTONOMI LIRICI			1				171	628	33	77		
I.C.E.							61	235	24	81		
R.A.I.							25	67	8	24		
UNIONCAMERE			1	1			4	5				
TOTALE			907	3965	309	1323	64601	262702	18183	51854		

XIII LEGISLATURA - DISEGNI DI LEGGE E RELAZIONI - DOCUMENTI

QUALIFICA	ANNO 1987									
	CGIL		CISL		UIL		ASGB/USAS		CIDA	
	totale Dipendenti gg.	di cui fem. Dipendenti gg.	totale Dipendenti gg.	di cui fem. Dipendenti gg.	totale Dipendenti gg.	di cui fem. Dipendenti gg.	totale Dipendenti gg.	di cui fem. Dipendenti gg.	totale Dipendenti gg.	di cui fem. Dipendenti gg.
Dirigente Generale	2	5	1	2	7	10	2	3	2	3
Dirigente	3	1	1	3	1	1	1	1	1	1
Dir. re. Gen.le r. esa.	3	1	1	3	1	1	1	1	1	1
Dir. re. Div. re. r. esa.	3	1	2	3	1	2	2	2	2	2
IX	35	17	9	50	36	41	6	81	6	81
VIII	49	18	13	53	31	36	11	33	11	33
VII	444	160	181	594	658	347	182	243	182	243
VI	153	483	66	199	234	656	63	121	417	33
V	497	1927	208	803	686	2459	257	615	1423	126
IV	259	1123	80	173	393	1186	78	188	187	744
III	78	289	28	60	78	215	21	47	64	189
II	6	10	1	1	4	10	4	10	3	7
Segretario Comunale	1	2	3	5	7	7	7	7	7	7
TOTALE	1524	5841	555	1944	2095	7709	811	1887	1152	4622

QUALIFICA	ANNO 1987									
	CISAL		CONFEDIR		CONFSAI		RDB/CUB		UGL	
	totale Dipendenti gg.	di cui fem. Dipendenti gg.	totale Dipendenti gg.	di cui fem. Dipendenti gg.	totale Dipendenti gg.	di cui fem. Dipendenti gg.	totale Dipendenti gg.	di cui fem. Dipendenti gg.	totale Dipendenti gg.	di cui fem. Dipendenti gg.
Dirigente Generale	3	7	2	5	5	50	1	4	9	67
Dirigente	7	2	2	6	1	1	1	1	1	1
Dir. re. Gen.le r. esa.	7	2	2	6	1	1	1	1	1	1
Dir. re. Div. re. r. esa.	7	2	2	6	1	1	1	1	1	1
IX	10	63	1	68	349	11	29	61	487	16
VIII	8	31	3	15	28	115	10	41	24	174
VII	127	1014	27	102	271	1528	81	387	51	193
VI	49	358	10	73	70	434	19	102	13	68
V	114	708	33	230	194	816	75	214	48	268
IV	88	444	20	77	63	485	15	114	31	104
III	35	283	2	3	32	188	6	23	13	67
II	5	54	1	1	2	10	1	3	1	14
Segretario comunale	1	2	3	5	7	7	7	7	7	7
TOTALE	437	2880	98	507	103	516	23	72	758	4228

XIII LEGISLATURA - DISEGNI DI LEGGE E RELAZIONI - DOCUMENTI

ANNO 1997																								
PERMESSI SINDACALI RETRIBUITI PER L'ESPLETAMENTO DEL MANDATO, PER QUALIFICA E SINDACATO																								
COMPARTO : MINISTRI																								
QUALIFICA	UNIONQUIADRI				USPPI				UNBCP				ALTRI				IN COMPLESSO							
	totale		di cui fem.		totale		di cui fem.		totale		di cui fem.		totale		di cui fem.		totale		di cui fem.					
Dipendenti	gr.	Dipendenti	gr.	Dipendenti	gr.	Dipendenti	gr.	Dipendenti	gr.	Dipendenti	gr.	Dipendenti	gr.	Dipendenti	gr.	Dipendenti	gr.	Dipendenti	gr.	Dipendenti	gr.			
Diligente Generale																								
Dir. e Gen. la r. ass.																								
Dir. e Div. no r. ass.																								
IX																								
VIII	2	6	2	13	1	1	1	1	1	1	1	1	1	1	1	1	1	1	1	1	1	1	1	
VII	6	26	2	13	6	26	1	1	1	1	1	1	1	1	1	1	1	1	1	1	1	1	1	
VI																								
V																								
IV																								
III																								
II																								
Segretario comunale																								
TOTALE	7	34	2	13	22	98	4	4	43	208	8	20	98	398	24	58	609	28633	1841	6631	14	47		

XIII LEGISLATURA - DISEGNI DI LEGGE E RELAZIONI - DOCUMENTI

ANNO 1987												
PERMESSI SINDACALI RETRIBUITI PER L'ESPLETAMENTO DEL MANDATO, PER QUALIFICA E SINDACATO												
COMPARTO ENTI PUBBLICI NON ECONOMICI												
QUALIFICA	CGIL			CISL			UIL			ASGB/USAS		
	totale	di cui fem.	di cui fem.	totale	di cui fem.	di cui fem.	totale	di cui fem.	di cui fem.	totale	di cui fem.	di cui fem.
Dipendenti	gr.	gr.	gr.	gr.	gr.	gr.	gr.	gr.	gr.	gr.	gr.	gr.
Dirigente Generale	2	3	8	1	1	1	1	1	1	1	1	1
Dirigente	11	23	17	4	10	1	6	14	10	1	1	1
Impieg. Gen.le r. ass.	6	8	4	2	10	1	6	14	10	1	1	1
Dirige. Div. r. ass.	8	13	4	4	14	1	7	23	2	2	2	2
X	13	3	1	3	20	1	10	28	6	9	6	6
IX	13	3	1	3	20	1	10	28	6	9	6	6
VIII	75	176	27	45	217	704	63	147	130	321	31	63
VII	220	748	78	213	458	1588	151	408	214	631	48	95
VI	91	284	39	87	195	593	75	154	105	408	44	88
V	24	39	12	19	42	106	18	30	26	48	8	12
IV	11	10	4	6	38	87	18	27	18	27	9	12
III	5	7	2	2	10	16	1	11	18	4	5	5
II	7	22	2	5	17	108	2	16	17	20	1	1
I	4	18	3	18	19	47	13	34	6	4	3	2
TOTALE	483	1330	172	400	1060	3488	334	828	671	1576	164	238

ANNO 1987												
PERMESSI SINDACALI RETRIBUITI PER L'ESPLETAMENTO DEL MANDATO, PER QUALIFICA E SINDACATO												
COMPARTO ENTI PUBBLICI NON ECONOMICI												
QUALIFICA	CIDA			CIBAL			CONFEDIR			CONFESAL		
	totale	di cui fem.	di cui fem.	totale	di cui fem.	di cui fem.	totale	di cui fem.	di cui fem.	totale	di cui fem.	di cui fem.
Dipendenti	gr.	gr.	gr.	gr.	gr.	gr.	gr.	gr.	gr.	gr.	gr.	gr.
Dirigente Generale	1	1	1	1	1	1	1	1	1	1	1	1
Dirigente	8	30	4	7	24	1	3	8	3	8	3	8
Impieg. Gen.le r. ass.	2	2	1	2	2	1	2	2	2	2	2	2
Dirige. Div. r. ass.	10	18	2	6	2	3	2	2	2	2	2	2
X	2	2	1	2	2	1	2	2	2	2	2	2
IX	4	9	3	5	13	28	3	18	40	7	13	13
VIII	1	1	1	1	96	278	18	43	4	7	1	1
VII	1	1	1	1	157	588	40	105	12	26	2	2
VI	4	5	2	2	17	43	1	1	1	1	1	1
V	1	1	1	1	7	7	3	2	2	2	2	2
IV	1	1	1	1	4	4	1	3	1	1	1	1
III	1	1	1	1	2	2	1	1	1	1	1	1
II	1	1	1	1	6	6	2	2	2	2	2	2
I	1	1	1	1	10	10	1	1	1	1	1	1
TOTALE	31	66	8	24	382	1211	94	204	44	87	15	28

XIII LEGISLATURA - DISEGNI DI LEGGE E RELAZIONI - DOCUMENTI

ANNO 1987													
PERMESSI SINDACALI RETRIBUITI PER L'ESPLETAMENTO DEL MANDATO, PER QUALIFICA E SINDACATO													
COMPARTO ENTI PUBBLICI NON ECONOMICI													
QUALIFICA	RD/BC/UB			UGL			UNIONQUADRI			USPPI			
	totale	di cui fem.	di cui fem.	totale	di cui fem.	di cui fem.	totale	di cui fem.	di cui fem.	totale	di cui fem.	di cui fem.	
Dipendenti	gg.	Dipendenti	gg.	Dipendenti	gg.	Dipendenti	gg.	Dipendenti	gg.	Dipendenti	gg.	Dipendenti	gg.
Dirigente Generale	1												
Dirigente	5												
Rep.re Gen.le r. esa.													
Dir.re Div.ne r. esa.													
X													
IX													
VIII	24	58	7	9	11	20	1	1	1	4	6		
VII	192	483	39	83	26	138	4	16	13	23			
VI	32	83	21	56	12	61	2	2					
V	8	16	3	3	1	6							
IV	16	22	9	11	4	4	1	1					
III	6	17	1	1	2	3	2	3					
II	7	14	2	6	3	8							
I			1		1								
TOTALE	237	678	82	168	59	244	10	23	4	1	29	44	2

ANNO 1987													
PERMESSI SINDACALI RETRIBUITI PER L'ESPLETAMENTO DEL MANDATO, PER QUALIFICA E SINDACATO													
COMPARTO ENTI PUBBLICI NON ECONOMICI													
QUALIFICA	FEMEP/ANMI			FLEPAR			ALTRI			IN COMPLESSO			
	totale	di cui fem.	di cui fem.	totale	di cui fem.	di cui fem.	totale	di cui fem.	di cui fem.	totale	di cui fem.	di cui fem.	
Dipendenti	gg.	Dipendenti	gg.	Dipendenti	gg.	Dipendenti	gg.	Dipendenti	gg.	Dipendenti	gg.	Dipendenti	gg.
Dirigente Generale													
Dirigente													
Rep.re Gen.le r. esa.													
Dir.re Div.ne r. esa.													
X	112	274	28	50	27	81	2	3					
IX													
VIII													
VII													
VI													
V													
IV													
III													
II													
I													
TOTALE	112	274	28	50	27	81	2	3		307	619	816	2020

XIII LEGISLATURA - DISEGNI DI LEGGE E RELAZIONI - DOCUMENTI

ANNO 1997																
PERMESSI SINDACALI RETRIBUITI PER L'ESPLETAMENTO DEL MANDATO, PER QUALIFICA E SINDACATO																
COMPARTO AUTONOMIE LOCALI : complesso																
QUALIFICA	RDB/CUB			UGL			UNIONQUADRI			USPPI			FED.NAZ.AUT. CISAL-CONFISAL ENTI LOCALI			
	totale	di cui fem.	di cui fem.	totale	di cui fem.	di cui fem.	totale	di cui fem.	di cui fem.	totale	di cui fem.	di cui fem.	totale	di cui fem.	di cui fem.	
Dipendenti	gr.	gr.	gr.	Dipendenti	gr.	gr.	Dipendenti	gr.	gr.	Dipendenti	gr.	gr.	Dipendenti	gr.	gr.	
Dirigente	6	11	1				37	81	10				14	199	2	
VIII	20	81	23	13	48	2							56	211	12	
VII	64	194	60										138	653	29	
VI	40	184	61										294	1279	115	
V	52	183	13										148	652	47	
IV	33	68	9										167	655	66	
III	6	7	1										64	469	10	
II	3	3	1										16	28	2	
I													21	76	7	
TOTALE	213	691	71	60	130	12	60	130	12	21	21	21	836	4221	285	1011

ANNO 1997																
PERMESSI SINDACALI RETRIBUITI PER L'ESPLETAMENTO DEL MANDATO, PER QUALIFICA E SINDACATO																
COMPARTO AUTONOMIE LOCALI : complesso																
QUALIFICA	FED. NAZ. ENTI LOCALI (*)			SNALCC			USPPLI (SNAVU-SULFM-SILPOLI)			ALTRI			IN COMPLESSO			
	totale	di cui fem.	di cui fem.	totale	di cui fem.	di cui fem.	totale	di cui fem.	di cui fem.	totale	di cui fem.	di cui fem.	totale	di cui fem.	di cui fem.	
Dipendenti	gr.	gr.	gr.	Dipendenti	gr.	gr.	Dipendenti	gr.	gr.	Dipendenti	gr.	gr.	Dipendenti	gr.	gr.	
Dirigente	18	89	4				8	18	1	2	28	1	20	100	27	
VIII	60	173	7				33	188	1	19	41	7	32	183	9	
VII	89	358	13				41	177	4	17	41	7	73	320	29	
VI	217	949	53				2	484	3	2	29	2	121	748	64	
V	168	670	26				20	2089	96	11	31	11	81	303	36	
IV	129	668	24				112			73	390	31	73	390	31	
III	80	428	22				126			62	260	20	62	260	20	
II	14	143	2				3			12	38	6	12	38	6	
I	3	6	1				1			10	17	6	10	17	6	
TOTALE	775	3470	151	64	128	21	43	2769	70	188	474	2360	18712	68115	5778	18858

(*) FED.NAZ. ENTI LOCALI : UGL/ENTI LOCALI, CISAS-FISAL, CUSAL (CONFILL, CASIL, CONFISAL), FILDICILDI, USPPI-CUSPEL-FASIL-FADEL, CONSAL-FEDNADEL, QUADRIL, CONFAL-UNISAL, SINPA

XIII LEGISLATURA - DISEGNI DI LEGGE E RELAZIONI - DOCUMENTI

ANNO 1997

PERMESSI SINDACALI RETRIBUITI PER L'ESPLETAMENTO DEL MANDATO, PER QUALIFICA E SINDACATO
 COMPARTO REGIONI - AUTONOMIE LOCALI : comuni-ipab-cons.comunali

QUALIFICA	CGIL				CISL				UIL				ASGB/USAS			
	totale		di cui fem.		totale		di cui fem.		totale		di cui fem.		totale		di cui fem.	
	Dipendenti	gg.	Dipendenti	gg.	Dipendenti	gg.	Dipendenti	gg.	Dipendenti	gg.	Dipendenti	gg.	Dipendenti	gg.	Dipendenti	gg.
Dirigente	23	53	7	19	38	97	5	6	16	98	2	2	1	4		
VIII	128	442	59	217	226	678	29	76	98	278	25	71	4	28	1	6
VII	535	1598	236	755	568	1811	184	448	254	764	90	215	2	14	1	7
VI	1294	3926	649	1932	1244	3969	481	1295	688	2137	249	666	10	52	3	10
V	998	3334	239	667	853	2780	152	592	515	1708	111	295	5	50	1	6
IV	965	2955	372	1061	676	2067	225	493	476	1707	154	617	3	5		
III	524	1930	192	574	346	908	113	296	305	869	107	332	4	42	1	3
II	100	407	50	132	69	587	33	193	48	182	17	48	1	3	1	3
I	57	282	23	149	40	115	22	54	34	149	11	17	1	4	1	4
TOTALE	4824	14925	1827	5496	4080	13010	1244	3453	2432	7892	766	2163	31	202	9	39

ANNO 1997

PERMESSI SINDACALI RETRIBUITI PER L'ESPLETAMENTO DEL MANDATO, PER QUALIFICA E SINDACATO
 COMPARTO REGIONI - AUTONOMIE LOCALI : comuni-ipab-cons.comunali

QUALIFICA	CIDA				CISAL				CONFEDIR				CONFISAL			
	totale		di cui fem.		totale		di cui fem.		totale		di cui fem.		totale		di cui fem.	
	Dipendenti	gg.	Dipendenti	gg.	Dipendenti	gg.	Dipendenti	gg.	Dipendenti	gg.	Dipendenti	gg.	Dipendenti	gg.	Dipendenti	gg.
Dirigente	6	6			26	40			4	4			2	2		
VIII					4	5			2	2			2	2		
VII	1	1	1	1												
VI																
V					1	14										
IV																
III																
II																
I																
TOTALE	7	7	1	1	31	59	6	4	31	59	6	4	31	59	6	4

XIII LEGISLATURA - DISEGNI DI LEGGE E RELAZIONI - DOCUMENTI

ANNO 1987																			
PERMESSI SINDACALI RETRIBUITI PER L'ESPLETAMENTO DEL MANDATO, PER QUALIFICA E SINDACATO																			
COMPARTO REGIONI - AUTONOMIE LOCALI : comuni-ipab-ense.comunali																			
RDR/CUB				UGL				UNIONQUADRI				USPPI				FED.NAZ.AUT. CISAL-CONFISAL ENTI LOCALI			
totale		di cui fem.		totale		di cui fem.		totale		di cui fem.		totale		di cui fem.		totale		di cui fem.	
Dipendenti	gg.	Dipendenti	gg.	Dipendenti	gg.	Dipendenti	gg.	Dipendenti	gg.	Dipendenti	gg.	Dipendenti	gg.	Dipendenti	gg.	Dipendenti	gg.	Dipendenti	gg.
Dirigente	3	4	1	2	21	49	9	7								1	19	0	12
VIII	13	70	6	21	12	46	1	8								29	51	11	15
VII	40	176	17	30												43	160	87	243
VI	20	122	6	56												113	509	30	74
V	49	186	13	29												119	437	40	67
IV	26	48	9	9												69	318	13	75
III	4	5	1	1												6	11	2	5
II	3	3	1	1												4	11	1	1
I																			
TOTALE	164	593	56	150	33	95	9	15								670	2254	190	482

ANNO 1987																			
PERMESSI SINDACALI RETRIBUITI PER L'ESPLETAMENTO DEL MANDATO, PER QUALIFICA E SINDACATO																			
COMPARTO REGIONI - AUTONOMIE LOCALI : comuni-ipab-ense.comunali																			
FED. NAZ. ENTI LOCALI (*)				USPPI (BNAVU-SUL-PIA-SILFOL)				ALTRI				IN COMPLESSO							
totale		di cui fem.		totale		di cui fem.		totale		di cui fem.		totale		di cui fem.		totale		di cui fem.	
Dipendenti	gg.	Dipendenti	gg.	Dipendenti	gg.	Dipendenti	gg.	Dipendenti	gg.	Dipendenti	gg.	Dipendenti	gg.	Dipendenti	gg.	Dipendenti	gg.	Dipendenti	gg.
Dirigente	6	18	1	2	15	41	3	3	117	335	19	31							
VIII	21	48	2	8	28	68	10	71	651	1642	139	398							
VII	64	247	9	28	33	198	1	1	1673	4895	656	1670							
VI	170	750	45	209	132	454	3	36	3638	12395	1557	4434							
V	141	589	22	49	604	2099	69	192	3290	11281	841	1945							
IV	105	531	21	111					2429	8019	836	2274							
III	71	302	18	120					1371	4601	472	1480							
II	10	59	1	1					241	1258	108	380							
I	2	3	1	1					180	583	64	230							
TOTALE	590	2587	120	523	777	2709	70	199	13560	45169	4399	12754							

(*) FED.NAZ. ENTI LOCALI : UGL/ENTI LOCALI, CISAS-FISAL, CUSAL (CONFILL, CASIL, CONFISAL), FILDICILDI, USPPI-CUSPEL-FASIL-FADEL, CONSAL-FEDINADEL, QUADRIL, CONFAL-UNESIAU, SINPA

ANNO 1997																
PERMESSI SINDACALI RETRIBUITI PER L'ESPLETAMENTO DEL MANDATO, PER QUALIFICA E SINDACATO																
COMPARTO REGIONI - AUTONOMIE LOCALI : province																
QUALIFICA	RDB/CUB				UGL				UNIONQUADRI				USPPI			
	totale		di cui fem.		totale		di cui fem.		totale		di cui fem.		totale		di cui fem.	
	Dipendenti	gg.	Dipendenti	gg.	Dipendenti	gg.	Dipendenti	gg.	Dipendenti	gg.	Dipendenti	gg.	Dipendenti	gg.	Dipendenti	gg.
Dirigente	1															
VIII	3		1					7		5		1				
VII	3		3					1		3		3				
VI	6		12													
V	6		8													
IV	1															
III	3															
II																
I																
TOTALE	19	27	7	11				8	8	2	4					

ANNO 1997																
PERMESSI SINDACALI RETRIBUITI PER L'ESPLETAMENTO DEL MANDATO, PER QUALIFICA E SINDACATO																
COMPARTO REGIONI - AUTONOMIE LOCALI : province																
QUALIFICA	FED.NAZ.AUT. CISAL-CONFISAL				FED. NAZ. ENTI LOCALI (*)				ALTRI				IN COMPLESSO			
	totale		di cui fem.		totale		di cui fem.		totale		di cui fem.		totale		di cui fem.	
	Dipendenti	gg.	Dipendenti	gg.	Dipendenti	gg.	Dipendenti	gg.	Dipendenti	gg.	Dipendenti	gg.	Dipendenti	gg.	Dipendenti	gg.
Dirigente	5	74			6	42			16	87			19	102	806	18
VIII	14	78	1		2	28	1	1	9	80	5	64	211	1080	48	208
VII	29	131	6	48	6	26	1	13	116	3	20	285	1398	84	343	
VI	39	170	10	50	16	67	3	39	424	22	285	663	2666	191	1007	
V	11	64	4	36	10	40	1	24	140	13	98	370	1376	88	400	
IV	32	136	13	66	9	39	1	22	200	15	182	401	1720	99	522	
III	13	109	2	19	16	65	4	10	41			267	1157	59	265	
II	7	10			3	23	1	2	4	32	1	16	45	161	11	44
I	16	42	6	11	1	2						32	129	13	69	
TOTALE	166	814	42	237	69	333	12	19	137	1130	63	684	2283	10678	611	3012

(*) FED.NAZ. ENTI LOCALI : UGENTI LOCALI, CISAS-FISAL, CUSAL (CONFILL, CASIL, CONFISAL), FILD-CILDI, USPPI-CUSPEL-FASIL-FADEL, CONSAL-FEDINADEL, QUADRIL, CONFAL-UNSAU, SINPA

ANNO 1987																
PERMESSI SINDACALI RETRIBUITI PER L'ESPLETAMENTO DEL MANDATO, PER QUALIFICA E SINDACATO																
COMPARTO REGIONI - AUTONOMIE LOCALI : comunità montane																
QUALIFICA	RDB/CUB				UGL				UNIONQUADRI				USPPI			
	totale		di cui fem.		totale		di cui fem.		totale		di cui fem.		totale		di cui fem.	
	Dipendenti	gg.	Dipendenti	gg.	Dipendenti	gg.	Dipendenti	gg.	Dipendenti	gg.	Dipendenti	gg.	Dipendenti	gg.	Dipendenti	gg.
Diligente																
VIII																
VII																
VI																
V																
IV																
III																
II																
I																
TOTALE																

ANNO 1987																
PERMESSI SINDACALI RETRIBUITI PER L'ESPLETAMENTO DEL MANDATO, PER QUALIFICA E SINDACATO																
COMPARTO REGIONI - AUTONOMIE LOCALI : comunità montane																
QUALIFICA	FED. NAZ. AUT. ENTI LOCALI				FED. NAZ. ENTI LOCALI (*)				ALTRI				IN COMPLESSO			
	totale		di cui fem.		totale		di cui fem.		totale		di cui fem.		totale		di cui fem.	
	Dipendenti	gg.	Dipendenti	gg.	Dipendenti	gg.	Dipendenti	gg.	Dipendenti	gg.	Dipendenti	gg.	Dipendenti	gg.	Dipendenti	gg.
Diligente																
VIII																
VII																
VI																
V																
IV																
III																
II																
I																
TOTALE																

(*) FED. NAZ. ENTI LOCALI : UGL/ENTI LOCALI, CISAS-FISAEI, CUSAL (CONFILL, CASIL, CONFISAL), FILDICIDI, USPPI-CUSPEL-FASIL-FADEL, CONSAL-FEDNADEL, QUADRIL, CONFAL-UNSAIU, SINPA

XIII LEGISLATURA - DISEGNI DI LEGGE E RELAZIONI - DOCUMENTI

ANNO 1997

PERMESSI SINDACALI RETRIBUITI PER L'ESPLETAMENTO DEL MANDATO, PER QUALIFICA E SINDACATO
COMPARTO REGIONI - AUTONOMIE LOCALI : camere di commercio

QUALIFICA	CGIL				CISL				UIL				ASGB/USAS			
	totale		di cui fem.		totale		di cui fem.		totale		di cui fem.		totale		di cui fem.	
	Dipendenti	gg.	Dipendenti	gg.	Dipendenti	gg.	Dipendenti	gg.	Dipendenti	gg.	Dipendenti	gg.	Dipendenti	gg.	Dipendenti	gg.
Dirigente	4	6	1	2	1	1	1	1	1	1	1	1	1	1	1	1
VIII	20	36	8	19	15	2	3	3	10	77	2	2	2	2	2	2
VII	9	17	5	11	69	14	27	21	3	14	1	2	13	13	13	13
VI	31	53	17	26	111	72	33	18	23	10	1	2	4	4	4	4
V	6	53	2	5	4	5	1	1	3	4	1	2	2	2	2	2
IV	1	9			8	18	3	10	2	3						
III																
II																
I					1	2			1	6						
TOTALE	71	174	33	63	107	293	45	96	37	129	14	19				

ANNO 1997

PERMESSI SINDACALI RETRIBUITI PER L'ESPLETAMENTO DEL MANDATO, PER QUALIFICA E SINDACATO
COMPARTO REGIONI - AUTONOMIE LOCALI : camere di commercio

QUALIFICA	CIDA				CISAL				CONFEDIR				CONFESAL			
	totale		di cui fem.		totale		di cui fem.		totale		di cui fem.		totale		di cui fem.	
	Dipendenti	gg.	Dipendenti	gg.	Dipendenti	gg.	Dipendenti	gg.	Dipendenti	gg.	Dipendenti	gg.	Dipendenti	gg.	Dipendenti	gg.
Dirigente																
VIII									1							
VII																
VI																
V																
IV																
III																
II																
I																
TOTALE									1	1						

XIII LEGISLATURA - DISEGNI DI LEGGE E RELAZIONI - DOCUMENTI

ANNO 1987															
PERMESSI SINDACALI RETRIBUITI PER L'ESPLETAMENTO DEL MANDATO, PER QUALIFICA E SINDACATO															
COMPARTO REGIONI - AUTONOMIE LOCALI : camere di commercio															
QUALIFICA	RDB/CUB			UGL			UNIONQUADRI			USPPI			FED.NAZ.AUT. CISAL-CONFISAL ENTI LOCALI		
	totale	di cui fem.	di cui fam.	totale	di cui fem.	di cui fam.	totale	di cui fem.	di cui fam.	totale	di cui fem.	di cui fam.	totale	di cui fem.	di cui fam.
Dipendenti	gg.	Dipendenti	gg.	Dipendenti	gg.	Dipendenti	gg.	Dipendenti	gg.	Dipendenti	gg.	Dipendenti	gg.	Dipendenti	gg.
Dirigente															
VIII															
VII															
VI	1												2		3
V													1		1
IV															
III															
II															
I															
TOTALE	1												6		6

ANNO 1987															
PERMESSI SINDACALI RETRIBUITI PER L'ESPLETAMENTO DEL MANDATO, PER QUALIFICA E SINDACATO															
COMPARTO REGIONI - AUTONOMIE LOCALI : camere di commercio															
QUALIFICA	FED. NAZ. ENTI LOCALI (*)			SNALCC			ALTRI			IN COMPLESSO					
	totale	di cui fem.	di cui fam.	totale	di cui fem.	di cui fam.	totale	di cui fem.	di cui fam.	totale	di cui fem.	di cui fam.	totale	di cui fem.	di cui fam.
Dipendenti	gg.	Dipendenti	gg.	Dipendenti	gg.	Dipendenti	gg.	Dipendenti	gg.	Dipendenti	gg.	Dipendenti	gg.	Dipendenti	gg.
Dirigente															
VIII				9	28	1	2					26	50	4	7
VII	2	13	1	17	41	7	19	1	12	1	12	80	251	33	89
VI				8	29	2	2					32	133	16	36
V	4	30	1	20	31	11	20	3	11	1	11	117	259	59	85
IV	1	40										14	102	4	6
III												11	30	3	10
II	1	61										2	62		
I												2	6		
TOTALE	8	144	2	12	64	129	21	43	4	23	2	286	899	118	246

(*) FED.NAZ. ENTI LOCALI : UGL/ENTI LOCALI, CISAS-FISAL, CUSAL (CONFILL, CASIL, CONFISAL), FILDICILDI, USPPI-CUSPEL-FASIL-FADEL, CONFISAL-FEDNADEL, QUADRIL, CONFAL-UNSAU, SINPA

XIII LEGISLATURA - DISEGNI DI LEGGE E RELAZIONI - DOCUMENTI

ANNO 1997

PERMESSI SINDACALI RETRIBUITI PER L'ESPLETAMENTO DEL MANDATO, PER QUALIFICA E SINDACATO
COMPARTO REGIONI - AUTONOMIE LOCALI : regioni - enti regionali

QUALIFICA	CGIL				CISL				UIL				ASGB/USAS			
	totale		di cui fem.		totale		di cui fem.		totale		di cui fem.		totale		di cui fem.	
	Dipendenti	gg.	Dipendenti	gg.	Dipendenti	gg.	Dipendenti	gg.	Dipendenti	gg.	Dipendenti	gg.	Dipendenti	gg.	Dipendenti	gg.
Dirigente	22	52	10	31	40	140	4	8	13	41						
VIII	82	282	27	50	108	329	19	45	41	107	9	12				
VII	126	682	46	236	184	1390	43	168	58	370	9	13				
VI	150	677	47	335	278	1604	71	353	81	664	14	89				
V	54	307	13	43	84	513	29	102	45	202	13	57				
IV	57	317	13	37	81	788	20	180	52	288	9	88				
III	17	38	3	4	21	36	5	6	20	87	3	3				
II	23	91	2	8	5	10			4	8						
I	6	17			7	23	1	1	2	4						
TOTALE	536	2463	161	744	808	4812	192	863	316	1771	57	262				

ANNO 1997

PERMESSI SINDACALI RETRIBUITI PER L'ESPLETAMENTO DEL MANDATO, PER QUALIFICA E SINDACATO
COMPARTO REGIONI - AUTONOMIE LOCALI : regioni - enti regionali

QUALIFICA	CIDA				CISAL				CONFEDIR				CONFESAL			
	totale		di cui fem.		totale		di cui fem.		totale		di cui fem.		totale		di cui fem.	
	Dipendenti	gg.	Dipendenti	gg.	Dipendenti	gg.	Dipendenti	gg.	Dipendenti	gg.	Dipendenti	gg.	Dipendenti	gg.	Dipendenti	gg.
Dirigente									51	192	8	22				
VIII								16	34	5	17					
VII								7	20	2	5					
VI								2	25	1	6					
V																
IV								1	1							
III																
II																
I																
TOTALE								77	272	16	50					

XIII LEGISLATURA - DISEGNI DI LEGGE E RELAZIONI - DOCUMENTI

ANNO 1997																
PERMESSI SINDACALI RETRIBUITI PER L'ESPLETAMENTO DEL MANDATO, PER QUALIFICA E SINDACATO																
COMPARTO REGIONI - AUTONOMIE LOCALI : regioni - enti regionali																
QUALIFICA	RDB/CUB				UGL				UNIONQUADRI				USPPI			
	totale		di cui fem.		totale		di cui fem.		totale		di cui fem.		totale		di cui fem.	
	Dipendenti	gg.	Dipendenti	gg.	Dipendenti	gg.	Dipendenti	gg.	Dipendenti	gg.	Dipendenti	gg.	Dipendenti	gg.	Dipendenti	gg.
Dirigente	2	7								6	10	1	2			
VIII	4	8														
VII	6	4														
VI	9	24	3	4												
V	2	18														
IV	4	6														
III	1	2														
II																
I																
TOTALE	28	69	7	7						6	10	1	2			

ANNO 1987																
PERMESSI SINDACALI RETRIBUITI PER L'ESPLETAMENTO DEL MANDATO, PER QUALIFICA E SINDACATO																
COMPARTO REGIONI - AUTONOMIE LOCALI : regioni - enti regionali																
QUALIFICA	FED. NAZ. AUT. CISA-CONFISAL				FED. NAZ. ENTI LOCALI (*)				ALTRI				IN COMPLESSO			
	totale		di cui fem.		totale		di cui fem.		totale		di cui fem.		totale		di cui fem.	
	Dipendenti	gg.	Dipendenti	gg.	Dipendenti	gg.	Dipendenti	gg.	Dipendenti	gg.	Dipendenti	gg.	Dipendenti	gg.	Dipendenti	gg.
Dirigente	7	106	2	13	6	29	3	22	3	12	8	142	571	29	104	
VIII	17	81	4	13	31	96	4	6	8	52	1	309	998	70	147	
VII	48	328	8	15	14	70	2	2	29	80	8	489	2948	118	458	
VI	41	351	13	162	28	123	4	16	19	81	6	605	3529	160	981	
V	20	69	11	46	2	30	1	29	8	44	4	222	1189	74	285	
IV	14	81	2	17	9	46			13	27	5	229	1648	49	330	
III	10	40	1	3	1	1			6	23	1	79	230	13	17	
II	1	6							3	3		37	120	2	8	
I	1	22							1	1	1	17	67	2	2	
TOTALE	158	1081	41	269	91	396	14	77	80	323	28	2109	11198	617	2332	

(*) FED.NAZ. ENTI LOCALI : UGL/ENTI LOCALI, CISA-FISAL, CUSAL (CONFILL, CASIL, CONFISAL), FILD-CILDI, USPPI-CUSFEL-FASIL-FADEL, CONSAL-FEDNADEL, QUADRIL, CONFAL-UNSIU, SINPA

XIII LEGISLATURA - DISEGNI DI LEGGE E RELAZIONI - DOCUMENTI

PERMESSI SINDACALI RETRIBUITI PER L'ESPLETAMENTO DEL MANDATO, PER QUALIFICA E SINDACATO COMPARTO REGIONI - AUTONOMIE LOCALI : I.a.c.p.																
QUALIFICA	CGIL				CISL				UIL				ASGB/USAS			
	totale		di cui fem.		totale		di cui fem.		totale		di cui fem.		totale		di cui fem.	
	Dipendenti	gg.	Dipendenti	gg.	Dipendenti	gg.	Dipendenti	gg.	Dipendenti	gg.	Dipendenti	gg.	Dipendenti	gg.	Dipendenti	gg.
Dirigente	13	22	3	4	14	44	1	2	10	25	3	8				
VIII	20	46	5	6	31	78	5	7	18	31	3	13				
VII	24	62	8	18	21	37	7	8	26	48	10	20				
VI	7	28	3	14	6	42	2	3	10	12	6	4				
V	2	1			3	7	2	2	3	3	1	1				
IV																
III																
II																
I																
TOTALE	66	159	19	42	78	217	17	20	68	119	23	46	5	27		

PERMESSI SINDACALI RETRIBUITI PER L'ESPLETAMENTO DEL MANDATO, PER QUALIFICA E SINDACATO COMPARTO REGIONI - AUTONOMIE LOCALI : I.a.c.p.																
QUALIFICA	CIDA				CISAL				CONFEDIR				CONFSAL			
	totale		di cui fem.		totale		di cui fem.		totale		di cui fem.		totale		di cui fem.	
	Dipendenti	gg.	Dipendenti	gg.	Dipendenti	gg.	Dipendenti	gg.	Dipendenti	gg.	Dipendenti	gg.	Dipendenti	gg.	Dipendenti	gg.
Dirigente	2	3														
VIII																
VII																
VI																
V																
IV																
III																
II																
I																
TOTALE	2	3							5	1	1					

ANNO 1997												
PERMESSI SINDACALI RETRIBUITI PER L'ESPLETAMENTO DEL MANDATO, PER QUALIFICA E SINDACATO												
COMPARTO REGIONI - AUTONOMIE LOCALI : l.a.e.p.												
QUALIFICA	RDB/CUB			UGL			UNIONQUADRI			USPPI		
	totale	di cui fem.		totale	di cui fem.		totale	di cui fem.		totale	di cui fem.	
	Dipendenti	gp.	Dipendenti	gp.	Dipendenti	gp.	Dipendenti	gp.	Dipendenti	gp.	Dipendenti	gp.
Dirigente												
VIII							3	17				
VII												
VI	1		1									
V												
IV												
III												
II												
I												
TOTALE	1		1				3	17				

ANNO 1997												
PERMESSI SINDACALI RETRIBUITI PER L'ESPLETAMENTO DEL MANDATO, PER QUALIFICA E SINDACATO												
COMPARTO REGIONI - AUTONOMIE LOCALI : l.a.e.p.												
QUALIFICA	FED.NAZ.AUT. CISAL-CONFISAL			FED. NAZ. ENTI LOCALI (*)			ALTRI			IN COMPLESSO		
	totale	di cui fem.		totale	di cui fem.		totale	di cui fem.		totale	di cui fem.	
	Dipendenti	gp.	Dipendenti	gp.	Dipendenti	gp.	Dipendenti	gp.	Dipendenti	gp.	Dipendenti	gp.
Dirigente	1		1				1	1			6	13
VIII	16	33	7	1	1	18	1	18			50	110
VII	12	20	6	1	4	1	3	1	2		89	207
VI	3	10	2				4				80	180
V	2	1	1				1				28	92
IV	1		1		2		4	2	1	6	16	26
III											4	6
II												
I												
TOTALE	36	65	11	23	12	7	2	4	6	20	281	642

(*) FED.NAZ. ENTI LOCALI: IRI/ENTI LOCALI, CISAS-FISAEI, CUSAL (CONFILL, CASIL, CONFISALI), FILDI-CILDI, USPPI-CUSPEL-FASIL-FADEL, CONSAL-FEDNADEL, QUADRIL, CONFAL-L., SINPA

XIII LEGISLATURA - DISEGNI DI LEGGE E RELAZIONI - DOCUMENTI

ANNO 1997

PERMESSI SINDACALI RETRIBUITI PER L'ESPLETAMENTO DEL MANDATO, PER QUALIFICA E SINDACATO
COMPARTO AZIENDE AUTONOME : complesso

QUALIFICA	RDB/CUB			UGL			UNIONQUADRI			USPPI		
	totale		di cui fem.	totale		di cui fem.	totale		di cui fem.	totale		di cui fem.
	Dipendenti	gg.	Dipendenti	gg.	Dipendenti	gg.	Dipendenti	gg.	Dipendenti	gg.	Dipendenti	gg.
Dirigente Generale												
Dirigente												
Imp.re Gen.le r.ess.												
Dir.re Div.ne r.ess.												
IX												
VIII												
VII	4	20	1	17	4	24	1	1				
VI	48	177			8	37						
V	55	176	7	8	9	16						
IV												
III												
II												
I												
TOTALE	107	373	8	25	20	77	1	1				

ANNO 1997

PERMESSI SINDACALI RETRIBUITI PER L'ESPLETAMENTO DEL MANDATO, PER QUALIFICA E SINDACATO
COMPARTO AZIENDE AUTONOME : complesso

QUALIFICA	FABI/SADCADEP			SAD/AIMA			ALTRI			IN COMPLESSO		
	totale		di cui fem.	totale		di cui fem.	totale		di cui fem.	totale		di cui fem.
	Dipendenti	gg.	Dipendenti	gg.	Dipendenti	gg.	Dipendenti	gg.	Dipendenti	gg.	Dipendenti	gg.
Dirigente Generale												
Dirigente												
Imp.re Gen.le r.ess.												
Dir.re Div.ne r.ess.												
IX												
VIII	1	4			2	4						
VII	1	2			3	7						
VI	6	8	2	5	2	6	3	6	6	6	8	6
V					2	9	3	6	3	6	13	16
IV	1				2	2	2	2	2	2	13	49
III												
II												
I												
TOTALE	9	14	2	5	6	18	16	26	1404	5283	103	316

XIII LEGISLATURA - DISEGNI DI LEGGE E RELAZIONI - DOCUMENTI

ANNO 1987																						
QUALIFICA	CGIL				CISL				UIL				ASGB/USAS				CIDA					
	totale		di cui fem.		totale		di cui fem.		totale		di cui fem.		totale		di cui fem.		totale		di cui fem.			
	Dipendenti	gg.	Dipendenti	gg.	Dipendenti	gg.	Dipendenti	gg.	Dipendenti	gg.	Dipendenti	gg.	Dipendenti	gg.	Dipendenti	gg.	Dipendenti	gg.	Dipendenti	gg.		
Dirigente Generale																						
Dirigente																						
Ispre Gen.le I. ass.																						
Dir. re Div. no I. ass.																						
IX																						
VIII	2		2																			
VII																						
VI					5	17	1	2	1													
V	1		1																			
IV																						
III																						
II																						
I																						
TOTALE	3		3		6	17	1	2	2	1												

ANNO 1987																						
QUALIFICA	CISAL				CONFEDIR				CONFSAL				RDB/CUB				UGL					
	totale		di cui fem.		totale		di cui fem.		totale		di cui fem.		totale		di cui fem.		totale		di cui fem.			
	Dipendenti	gg.	Dipendenti	gg.	Dipendenti	gg.	Dipendenti	gg.	Dipendenti	gg.	Dipendenti	gg.	Dipendenti	gg.	Dipendenti	gg.	Dipendenti	gg.	Dipendenti	gg.		
Dirigente Generale																						
Dirigente																						
Ispre Gen.le I. ass.																						
Dir. re Div. no I. ass.																						
IX																						
VIII																						
VII																						
VI																						
V																						
IV																						
III																						
II																						
I																						
TOTALE																						30

PERMESSI SINDACALI RETRIBUITI PER L'ESPLETAMENTO DEL MANDATO, PER QUALIFICA E SINDACATO
 COMPARTO AZIENDE AUTONOME :
 alme

PERMESSI SINDACALI RETRIBUITI PER L'ESPLETAMENTO DEL MANDATO, PER QUALIFICA E SINDACATO
 COMPARTO AZIENDE AUTONOME :
 alme

XIII LEGISLATURA - DISEGNI DI LEGGE E RELAZIONI - DOCUMENTI

ANNO 1997																						
PERMESSI SINDACALI RETRIBUITI PER L'ESPLETAMENTO DEL MANDATO, PER QUALIFICA E SINDACATO																						
COMPARTO AZIENDE AUTONOME : casse depositi e prestiti																						
QUALIFICA	CGIL				CISL				UIL				ASGB/USAS				CIDA					
	totale		di cui fem.		totale		di cui fem.		totale		di cui fem.		totale		di cui fem.		totale		di cui fem.			
Dipendenti	gg.	Dipendenti	gg.	Dipendenti	gg.	Dipendenti	gg.	Dipendenti	gg.	Dipendenti	gg.	Dipendenti	gg.	Dipendenti	gg.	Dipendenti	gg.	Dipendenti	gg.	Dipendenti	gg.	
Dirigente Generale																						
Dirigente																						
Ispre Gen.le r. ass.																						
Dir. e Dir. ne r. ass.																						
IX																						
VIII																						
VII																						
VI																						
V																						
IV																						
III																						
II																						
I																						
TOTALE	3	4	1	3	10	27	4	6	1	2										3	2	1

ANNO 1997																							
PERMESSI SINDACALI RETRIBUITI PER L'ESPLETAMENTO DEL MANDATO, PER QUALIFICA E SINDACATO																							
COMPARTO AZIENDE AUTONOME : casse depositi e prestiti																							
QUALIFICA	CISAL				CONFEDIR				CONFESAL				RDB/CUB				UGL						
	totale		di cui fem.		totale		di cui fem.		totale		di cui fem.		totale		di cui fem.		totale		di cui fem.				
Dipendenti	gg.	Dipendenti	gg.	Dipendenti	gg.	Dipendenti	gg.	Dipendenti	gg.	Dipendenti	gg.	Dipendenti	gg.	Dipendenti	gg.	Dipendenti	gg.	Dipendenti	gg.	Dipendenti	gg.		
Dirigente Generale																							
Dirigente																							
Ispre Gen.le r. ass.																							
Dir. e Dir. ne r. ass.																							
IX																							
VIII																							
VII																							
VI																							
V																							
IV																							
III																							
II																							
I																							
TOTALE																					2	1	1

XIII LEGISLATURA - DISEGNI DI LEGGE E RELAZIONI - DOCUMENTI

ANNO 1997															
PERMESSI SINDACALI RETRIBUITI PER L'ESPLETAMENTO DEL MANDATO, PER QUALIFICA E SINDACATO															
COMPARTO AZIENDE AUTONOME : vigili del fuoco															
QUALIFICA	CGIL			CIBL			UIL			ASGB/USAS			CIDA		
	totale	di cui fem.	99.	totale	di cui fem.	99.	totale	di cui fem.	99.	totale	di cui fem.	99.	totale	di cui fem.	99.
Dipendenti	Dipendenti	Dipendenti	Dipendenti	Dipendenti	Dipendenti	Dipendenti	Dipendenti	Dipendenti	Dipendenti	Dipendenti	Dipendenti	Dipendenti	Dipendenti	Dipendenti	Dipendenti
Dirigente Generale															
Dirigente	3		23	2											
Ispe. Gen.le r. esp.															
Dir. e Div. r. esp.															
IX	2		3				1								
VIII															
VII	23	115	6	40	154	11	38	2	2						
VI	138	615		188	897		49	277							
V	122	424	15	76	234	19	42	47	125	3	2				
IV															
III	1		2												
II															
I															
TOTALE	288	1182	21	474	1838	30	78	110	440	5	4				

ANNO 1997															
PERMESSI SINDACALI RETRIBUITI PER L'ESPLETAMENTO DEL MANDATO, PER QUALIFICA E SINDACATO															
COMPARTO AZIENDE AUTONOME : vigili del fuoco															
QUALIFICA	CISAL			CONFEDIR			CONFISAL			RSB/CUB			UGL		
	totale	di cui fem.	99.	totale	di cui fem.	99.	totale	di cui fem.	99.	totale	di cui fem.	99.	totale	di cui fem.	99.
Dipendenti	Dipendenti	Dipendenti	Dipendenti	Dipendenti	Dipendenti	Dipendenti	Dipendenti	Dipendenti	Dipendenti	Dipendenti	Dipendenti	Dipendenti	Dipendenti	Dipendenti	Dipendenti
Dirigente Generale															
Dirigente				4	31										
Ispe. Gen.le r. esp.															
Dir. e Div. r. esp.															
IX															
VIII															
VII	6	69	1	1	3							4	20	1	1
VI	6	17										48	177	6	23
V	14	69	1	4								55	176	7	8
IV															
III															
II															
I															
TOTALE	25	145	2	6	34							107	373	8	40

XIII LEGISLATURA - DISEGNI DI LEGGE E RELAZIONI - DOCUMENTI

PERMESSI SINDACALI RETRIBUITI PER L'ESPLETAMENTO DEL MANDATO, PER QUALIFICA E SINDACATO																
COMPARTO AZIENDE AUTONOME : vigili del fuoco																
ANNO 1997																
QUALIFICA	UNIONQUADRI				USPPI				ALTRI				IN COMPLESSO			
	totale		di cui fem.		totale		di cui fem.		totale		di cui fem.		totale		di cui fem.	
Dipendenti	gg.	Dipendenti	gg.	Dipendenti	gg.	Dipendenti	gg.	Dipendenti	gg.	Dipendenti	gg.	Dipendenti	gg.	Dipendenti	gg.	
Dirigente Generale																
Dirigente														9	58	
Isp.re Gen.le r.esa.																
Dir.re Div.no r.esa.																
IX														1		
VIII														4	9	
VII														89	398	
VI														444	2110	
V														480	1489	
IV																
III														2	5	
II																
TOTALE														1029	4067	
														67	215	

PERMESSI SINDACALI RETRIBUITI PER L'ESPLETAMENTO DEL MANTO: PER QUALIFICA E SINDACATO															
COMPARTO : SERVIZIO SANITARIO NAZIONALE															
ANNO 1997															
QUALIFICA	CIDA				CISAL				CONFEDIR				CONFESAL		
	totale		di cui fem.		totale		di cui fem.		totale		di cui fem.		totale		di cui fem.
Dipendenti	gg.	Dipendenti	gg.	Dipendenti	gg.	Dipendenti	gg.	Dipendenti	gg.	Dipendenti	gg.	Dipendenti	gg.	Dipendenti	gg.
Dirigente	50	78	4	4	1	1	1	7	6	6	7				
IX	7	5	1	1											
VIII					5	38			9	12	4				
VII					11	90	1	1	8	16	1				
VI					49	221	15	66	1	3					
V					17	60	2	4							
IV					16	53	2	3							
III					20	39	2	4							
II															
I															
Medico					5	9	1	1	2	7	1			6	
Medico veterinario															
Farmacista															
Biol.Fis.Chim.Psic.					1	2	1	2							
TOTALE	57	83	5	5	125	613	24	80	26	47	6	13			

XIII LEGISLATURA - DISEGNI DI LEGGE E RELAZIONI - DOCUMENTI

PERMESSI SINDACALI RETRIBUITI PER L'ESPLETAMENTO DEL MANDATO, PER QUALIFICA E SINDACATO															
COMPARTO : SERVIZIO SANITARIO NAZIONALE															
ANNO 1997															
QUALIFICA	ANAAO/ASSOMED				ANPO				AUPI				CIMO		
	totale		di cui fem.		totale		di cui fem.		totale		di cui fem.		totale		di cui fem.
Dipendenti	gg.	Dipendenti	gg.	Dipendenti	gg.	Dipendenti	gg.	Dipendenti	gg.	Dipendenti	gg.	Dipendenti	gg.	Dipendenti	gg.
Dirigente															
IX															
VIII															
VII															
VI															
V															
IV															
III															
II															
I															
Medico	449	1543	39	70	103	218	3	4				219	748	12	24
Medico veterinario															
Farmacista															
Biol.Fis.Chim.Psic.															
TOTALE	449	1543	39	70	103	218	3	4	198	403	103	169	748	12	24

XIII LEGISLATURA - DISEGNI DI LEGGE E RELAZIONI - DOCUMENTI

ANNO 1987

PERMESSI SINDACALI RETRIBUITI PER L'ESPLETAMENTO DEL MANDATO, PER QUALIFICA E SINDACATO
 COMPARTO : SERVIZIO SANITARIO NAZIONALE

QUALIFICA	FED. CISL MEDICI/COSIME (1)		FED. FP CGIL MEDICI/UIL MEDICI/ FIALS MEDICI E CUMI AMFUP		FED. NAZ. FIALS/CISAS-SANITA'/ CONFISAL-SANITA'		FED. NAZ. FP CGIL/SANITA'-DIRIGENZA E UIL/SANITA'-DIRIGENZA		FEDMED (ACOI, AMNCO, AODGO, SUMI, BEDI, FEMEPA, ANMDO)	
	totale Dipendenti gg.	di cui fem. Dipendenti gg.	totale Dipendenti gg.	di cui fem. Dipendenti gg.	totale Dipendenti gg.	di cui fem. Dipendenti gg.	totale Dipendenti gg.	di cui fem. Dipendenti gg.	totale Dipendenti gg.	di cui fem. Dipendenti gg.
IX Dirigente					2	14	2	107	304	54
VIII					9	48	4	26	69	24
VII					82	432	43			
VI					290	1551	68			
V					50	189	2			
IV					81	248	18			
III					88	352	19			
II										
I										
Medico	266	891	32	72	377	1187	78			161
Medico veterinario	6	24			21	47	1			1
Farmacista										
Biol.Fis.Chim.Palc.										
TOTALE	271	805	32	72	388	1234	79	182	622	2875
									155	449
									280	836
									100	292
									50	134
									50	134
									7	30

(1) FED. CISL MEDICI/COSIME (AMRO, ANCO, CISAS SIM, CONFILL MEDICI, CONFISAL MEDICI, DIRSAN MEDICI, SIMFIR, SIOD, SIMPO, USPPI MEDICI)

XIII LEGISLATURA - DISEGNI DI LEGGE E RELAZIONI - DOCUMENTI

QUALIFICA		ANNO 1987																				
		ISU SINATOSS-ADASS-FASE-FAPAS.				SICUS/USINCI				SIMET				SINAFO				SIVEMP				
		SUNAS-801		di cui fem.		di cui fem.		di cui fem.		di cui fem.		di cui fem.		di cui fem.		di cui fem.		di cui fem.		di cui fem.		
Dipendenti	gr.	Dipendenti	gr.	Dipendenti	gr.	Dipendenti	gr.	Dipendenti	gr.	Dipendenti	gr.	Dipendenti	gr.	Dipendenti	gr.	Dipendenti	gr.	Dipendenti	gr.	Dipendenti	gr.	
Diligente	7	31	3																			
VIII	85	427	41	109																		
VII	408	1286	186	409																		
VI	13	45	2	1																		
V	79	287	24	81																		
IV	23	108	3																			
III																						
II																						
I																						
Medico	3	6						40	85	6	5											
Medico veterinario																						
Farmacista																						
Biol.Fis.Chim.Ped.	2	3	2	3	26	70	4	5														
TOTALE	631	2193	230	606	26	70	4	5	40	85	6	5	40	63	75	23	24	170	454	9	14	

ANNO 1997															
PERMESSI SINDACALI RETRIBUITI PER L'ESPLETAMENTO DEL MANDATO, PER QUALIFICA E SINDACATO															
COMPARTO : ISTITUZIONI ED ENTI DI RICERCA E SPERIMENTAZIONE															
QUALIFICA	CGIL				CISL				UIL				ASGB/USAS		
	totale		di cui fem.		totale		di cui fem.		totale		di cui fem.		totale		
Dipendenti	gg	Dipendenti	gg	Dipendenti	gg	Dipendenti	gg	Dipendenti	gg	Dipendenti	gg	Dipendenti	gg	Dipendenti	gg
Dirigente	1	1			5	1	5	3	2	3	1	2			
Ricercatore	59	210	19	78	70	4	7	24	31	10	9				
Tecnologo	9	20	6	7	19	4	6	3	4	1	1				
X															
IX					4	2	4	3	5	1	1				
VIII	9	23	1	2	52	9	15	7	68	3	38				
VII	13	21	4	4	11	5	4	8	16	3	8				
VI	40	191	11	46	132	4	6	21	68	7	10				
V	29	108	8	11	20	45	7	15	40	5	12				
IV	22	100	3	8	59	1	1	17	74	1	1				
TOTALE	182	672	52	158	404	34	50	100	305	32	79				

ANNO 1997															
PERMESSI SINDACALI RETRIBUITI PER L'ESPLETAMENTO DEL MANDATO, PER QUALIFICA E SINDACATO															
COMPARTO : ISTITUZIONI ED ENTI DI RICERCA E SPERIMENTAZIONE															
QUALIFICA	CIDA				CISAL				CONFEDIR				CONFESAL		
	totale		di cui fem.		totale		di cui fem.		totale		di cui fem.		totale		
Dipendenti	gg	Dipendenti	gg	Dipendenti	gg	Dipendenti	gg	Dipendenti	gg	Dipendenti	gg	Dipendenti	gg	Dipendenti	gg
Dirigente	1	3			11									4	3
Ricercatore								3	9	1	1				
Tecnologo															
X															
IX					1	10						1	3		
VIII															
VII														1	23
VI														2	6
V					1	39									1
IV								1	4						
TOTALE	1	3			60	3	60	4	13	1	1	8	36	1	1

XIII LEGISLATURA - DISEGNI DI LEGGE E RELAZIONI - DOCUMENTI

ANNO 1997

PERMESSI SINDACALI RETRIBUITI PER L'ESPLETAMENTO DEL MANDATO, PER QUALIFICA E SINDACATO
COMPARTO : ISTITUZIONI ED ENTI DI RICERCA E SPERIMENTAZIONE

QUALIFICA	RDB/CUB				UGL				UNIONQUADRI				USPPI			
	totale		di cui fem.		totale		di cui fem.		totale		di cui fem.		totale		di cui fem.	
	Dipendenti	gg.	Dipendenti	gg.	Dipendenti	gg.	Dipendenti	gg.	Dipendenti	gg.	Dipendenti	gg.	Dipendenti	gg.	Dipendenti	gg.
Dirigente																
Ricercatore Tecnologo																
X																
IX																
VIII																
VII																
VI	1	3			2	3	1	1						1	1	
V																
IV																
TOTALE	1	3			3	3	1	1						1	1	

ANNO 1997

PERMESSI SINDACALI RETRIBUITI PER L'ESPLETAMENTO DEL MANDATO, PER QUALIFICA E SINDACATO
COMPARTO : ISTITUZIONI ED ENTI DI RICERCA E SPERIMENTAZIONE

QUALIFICA	ANPRI/EPR				USI/AIT				ALTRI				IN COMPLESSO				
	totale		di cui fem.		totale		di cui fem.		totale		di cui fem.		totale		di cui fem.		
	Dipendenti	gg.	Dipendenti	gg.	Dipendenti	gg.	Dipendenti	gg.	Dipendenti	gg.	Dipendenti	gg.	Dipendenti	gg.	Dipendenti	gg.	
Dirigente	1													5	9	1	2
Ricercatore Tecnologo	54	172	10	39	1	1			2	3				173	505	43	133
X	4	13	1	6										29	65	13	21
IX														1			
VIII														10	26	3	5
VII					3	9	1	5						40	150	14	60
VI					5	20	2	15						37	71	14	29
V					8	60	1	2			1	1	1	113	479	25	66
IV					2	1	1	1						69	237	19	31
TOTALE	59	185	11	45	23	141	6	32	4	4	2	2	1	541	1829	139	366

XIII LEGISLATURA - DISEGNI DI LEGGE E RELAZIONI - DOCUMENTI

QUALIFICA	CGIL						CISL						UIL						ASOBUSAS						CIDA					
	totale		di cui fem.		di cui fem.		totale		di cui fem.		di cui fem.		totale		di cui fem.		di cui fem.		totale		di cui fem.		di cui fem.		totale		di cui fem.			
	Dipendenti	gr.	Dipendenti	gr.	Dipendenti	gr.	Dipendenti	gr.	Dipendenti	gr.	Dipendenti	gr.	Dipendenti	gr.	Dipendenti	gr.	Dipendenti	gr.	Dipendenti	gr.	Dipendenti	gr.	Dipendenti	gr.	Dipendenti	gr.	Dipendenti	gr.		
Presidente didattico	88	143	26	29	43	22	43	21	49	7	16	16	16	62	73	12	11	10	17	6	6	10	17	6	6	11	11			
Dirigente scuola elementare	70	124	26	51	182	388	76	134	20	32	6	15	15	10	17	6	6	10	17	6	6	10	17	6	6	11	11			
Docente scuola elementare	1018	1151	435	478	1487	453	528	453	580	188	218	11	14	4	6	2	2	4	6	2	2	4	6	2	2	4	4			
Docente scuola media inf. e sup.	488	677	348	498	1642	2378	1193	1574	181	248	138	178	2	6	2	6	2	6	2	6	2	6	2	6	2	6	2			
Non docente	373	671	178	286	384	753	143	235	257	528	94	140	13	19	6	10	7	13	19	6	10	7	13	19	6	10				
TOTALE	2018	2776	1010	1342	3468	5210	1857	2514	942	1435	431	587	13	19	6	10	7	13	19	6	10	7	13	19	6	10	7			

QUALIFICA	CISAL						CONFEDIR						CONFISAL						ROB/CUB						UGL					
	totale		di cui fem.		di cui fem.		totale		di cui fem.		di cui fem.		totale		di cui fem.		di cui fem.		totale		di cui fem.		di cui fem.		totale		di cui fem.			
	Dipendenti	gr.	Dipendenti	gr.	Dipendenti	gr.	Dipendenti	gr.	Dipendenti	gr.	Dipendenti	gr.	Dipendenti	gr.	Dipendenti	gr.	Dipendenti	gr.	Dipendenti	gr.	Dipendenti	gr.	Dipendenti	gr.	Dipendenti	gr.	Dipendenti	gr.		
Presidente didattico	8	16	2	2	41	45	10	4	43	81	10	4	5	5	5	5	5	5	5	5	5	5	5	5	5	5	5			
Dirigente scuola elementare	2	1	2	1	672	753	287	288	190	269	114	164	3	2	3	2	2	3	2	3	2	2	3	2	2	3	2			
Docente scuola media inf. e sup.	3	6	3	6	214	419	78	148	214	419	78	148	8	7	8	7	8	7	8	7	8	7	8	7	8	7	8	7		
Non docente	13	22	4	3	1150	1558	478	585	1150	1558	478	585	8	7	8	7	8	7	8	7	8	7	8	7	8	7	8	7		
TOTALE	13	22	4	3	1150	1558	478	585	1150	1558	478	585	8	7	8	7	8	7	8	7	8	7	8	7	8	7	8			

ANNO 1997

PERMESSI SINDACALI RETRIBUITI PER L'ESPLETAMENTO DEL MANDATO. PER QUALIFICA E SINDACATO
COMPARTO : SCUOLA

ANNO 1997

PERMESSI SINDACALI RETRIBUITI PER L'ESPLETAMENTO DEL MANDATO. PER QUALIFICA E SINDACATO
COMPARTO : SCUOLA

XIII LEGISLATURA - DISEGNI DI LEGGE E RELAZIONI - DOCUMENTI

QUALIFICA	CGIL				CISL				UIL				ASGB/USAS			
	totale		di cui fem.		totale		di cui fem.		totale		di cui fem.		totale		di cui fem.	
	Dipendenti	gg.	Dipendenti	gg.	Dipendenti	gg.	Dipendenti	gg.	Dipendenti	gg.	Dipendenti	gg.	Dipendenti	gg.	Dipendenti	gg.
Prof.re I fascia	1	1														
Prof.re II fascia																
Ricamatore																
Dirigente																
Dir.re Div.ne r. esa.																
Dir.re Gen.le r. esa.																
Ruolo Speciale	8	50	3	14	6	11	1	3	2	2	2	2	2	2	2	2
IX	4	7	2	2	4	15	1	9	2	2	9	1	1	1	1	1
VIII	60	191	25	85	60	246	9	16	46	168	12	37	46	168	12	37
VII	86	257	37	118	49	136	17	50	38	176	16	68	38	176	16	68
VI	107	424	42	153	68	253	21	79	45	180	13	41	45	180	13	41
V	41	155	11	25	38	107	9	18	16	65	3	3	16	65	3	3
IV	23	44	1	1	20	76	6	37	15	55	5	7	15	55	5	7
III	14	12	2	7	5	18	1	1	4	13	1	1	4	13	1	1
II																
I																
TOTALE	344	1141	123	404	252	865	64	201	168	568	50	157	168	568	50	157

PERMESSI SINDACALI RETRIBUITI PER L'ESPLETAMENTO DEL MANDATO, PER QUALIFICA E SINDACATO
 COMPARTO : UNIVERSITA'

ANNO 1997

XIII LEGISLATURA - DISEGNI DI LEGGE E RELAZIONI - DOCUMENTI

ANNO 1987												
PERMESSI SINDACALI RETRIBUITI PER L'ESPLETAMENTO DEL MANDATO, PER QUALIFICA E SINDACATO												
COMPARTO : UNIVERSITA'												
QUALIFICA	CIDA			CISAL			CONFEDIR			CONFSAI		
	totale	di cui fem.	di cui nom.	totale	di cui fem.	di cui nom.	totale	di cui fem.	di cui nom.	totale	di cui fem.	di cui nom.
	Dipendenti	GR.	GR.	Dipendenti	GR.	GR.	Dipendenti	GR.	GR.	Dipendenti	GR.	GR.
Prof. re I fascia												
Prof. re II fascia												
Ricercatore												
Diligente												
Inge. re Gen. le r. ass.												
Dir. re Div. re r. ass.												
Ruolo Speciale				1		3						
IX				4		10			2		4	
VIII				9		26			6		6	
VII				23		73			1		3	
VI				6		10						
V				3		6						
IV				1		1						
III												
II												
I												
TOTALE	47	128		3	7	2	6	2	6	2	6	

ANNO 1987												
PERMESSI SINDACALI RETRIBUITI PER L'ESPLETAMENTO DEL MANDATO, PER QUALIFICA E SINDACATO												
COMPARTO : UNIVERSITA'												
QUALIFICA	ROB/CUB			UGL			UNIONQUADRI			USPPI		
	totale	di cui fem.	di cui nom.	totale	di cui fem.	di cui nom.	totale	di cui fem.	di cui nom.	totale	di cui fem.	di cui nom.
	Dipendenti	GR.	GR.	Dipendenti	GR.	GR.	Dipendenti	GR.	GR.	Dipendenti	GR.	GR.
Prof. re I fascia												
Prof. re II fascia												
Ricercatore												
Diligente												
Inge. re Gen. le r. ass.												
Dir. re Div. re r. ass.												
Ruolo Speciale												
IX				1		2				2		2
VIII				6		6				4		4
VII				11		10				1		1
VI				21		21						
V				3		17				3		3
IV				1		16						
III												
II												
I												
TOTALE	21	87		7	31	3	8	1	3	7	1	2

XIII LEGISLATURA - DISEGNI DI LEGGE E RELAZIONI - DOCUMENTI

ANNO 1987

PERMESSI SINDACALI RETRIBUITI PER L'ESPLETAMENTO DEL MANDATO, PER QUALIFICA E SINDACATO
COMPARTO : UNIVERSITA'

QUALIFICA	CNU			FED. CONFESAL/INALS/UNIVERSITA' - CISAPUNI			USPUR			ALTRI			IN COMPLESSO						
	totale	di cui fem.	di cui fam.	totale	di cui fem.	di cui fam.	totale	di cui fem.	di cui fam.	totale	di cui fem.	di cui fam.	totale	di cui fem.	di cui fam.				
	Dipendenti	gg.	Dipendenti	gg.	Dipendenti	gg.	Dipendenti	gg.	Dipendenti	gg.	Dipendenti	gg.	Dipendenti	gg.	Dipendenti	gg.			
Prof.re I fascia																			
Prof.re II fascia																			
Ricercatore																			
Diligente																			
Dir.re Gen.le Leas.																			
Dir.re Div. no Leas.																			
fuoco Spciale																			
IX																			
VIII																			
VII																			
VI																			
V																			
IV																			
III																			
II																			
I																			
TOTALE	2	3		73	266	7	7	28	104				28	74	19	947	3248	288	932

XIII LEGISLATURA - DISEGNI DI LEGGE E RELAZIONI - DOCUMENTI

ANNO 1997																
PERMESSI SINDACALI RETRIBUITI PER L'ESPLETAMENTO DEL MANDATO, PER QUALIFICA E SINDACATO																
POLIZIA DI STATO																
QUALIFICA	COISP				FSP (FED. SINDACALE POLIZIA LISIPO-SODIPO)				SAP				SIAP			
	totale		di cui fem.		totale		di cui fem.		totale		di cui fem.		totale		di cui fem.	
	Dipendenti	gg	Dipendenti	gg	Dipendenti	gg	Dipendenti	gg	Dipendenti	gg	Dipendenti	gg	Dipendenti	gg	Dipendenti	gg
Dirigente Generale																
Dirigente	7	47			3	13			7	57						
Isop.re Gen.le r. ass.																
Dir.re Div.ne r. ass.	1	11			6	16			9	42	1	10				
IX																
VIII bis																
VIII	5	59	1	26	2	27			13	130	2	38				
VII bis	49	658	3	6	59	597	3	6	151	1516	8	45	14	78	2	6
VII	44	388	1	1	43	334	2	3	141	1086	2	6	17	228	1	4
VI bis	129	676	5	18	91	627	3	5	428	3276	12	61	80	513	2	9
VI	206	1081	9	36	200	1322	3	18	582	3889	24	118	273	1988	6	17
V	373	1317	61	198	325	1808	34	126	818	4827	114	703	416	2259	44	228
TOTALE	814	4217	80	281	729	4741	45	157	2150	14927	183	1001	800	5044	55	264

ANNO 1997																
PERMESSI SINDACALI RETRIBUITI PER L'ESPLETAMENTO DEL MANDATO, PER QUALIFICA E SINDACATO																
POLIZIA DI STATO																
QUALIFICA	SIULP				ALTRI				IN COMPLESSO							
	totale		di cui fem.		totale		di cui fem.		totale		di cui fem.		totale		di cui fem.	
	Dipendenti	gg	Dipendenti	gg	Dipendenti	gg	Dipendenti	gg	Dipendenti	gg	Dipendenti	gg	Dipendenti	gg	Dipendenti	gg
Dirigente Generale	1	1							1	1						
Dirigente	11	77	1	1					28	194	1	1				
Isop.re Gen.le r. ass.																
Dir.re Div.ne r. ass.																
IX	23	136	4	14					38	203	5	24				
VIII bis	2	14							3	18						
VIII	17	64	4	7	1				38	280	8	71				
VII bis	234	2403	10	100					507	5252	28	161				
VII	196	1801	7	30					441	3637	13	44				
VI bis	523	4499	23	144					1251	9591	45	257				
VI	779	6229	29	216					2040	14467	71	404				
V	1022	6575	160	897					2964	18584	413	2150				
TOTALE	2808	21599	238	1409	1				7301	50227	582	3112				

ANNO 1987															
PERMESSI SINDACALI RETRIBUITI PER L'ESPLETAMENTO DEL MANDATO, PER QUALIFICA E SINDACATO															
CORPO DELLA POLIZIA PENITENZIARIA															
QUALIFICA	CGIL			CISL			UIL			OSAPP			SAGIUNSA		
	totale	di cui fem.	gg	totale	di cui fem.	gg	totale	di cui fem.	gg	totale	di cui fem.	gg	totale	di cui fem.	gg
VIII	7	04	1	7	05	1	6	277	12	324	3	63			
VII	147	1160	10	156	1020	6	67	644	6	1140	9	82	23	176	1
VI	282	1369	30	378	2160	43	159	1118	9	2686	39	189	97	929	7
V															
IV															
III															
TOTALE	436	2599	41	537	3235	49	191	1939	15	4150	49	271	123	1169	9

ANNO 1987															
PERMESSI SINDACALI RETRIBUITI PER L'ESPLETAMENTO DEL MANDATO, PER QUALIFICA E SINDACATO															
CORPO DELLA POLIZIA PENITENZIARIA															
QUALIFICA	SAPPE			SIALPE			SINAPPE			ALTRI			IN COMPLESSO		
	totale	di cui fem.	gg	totale	di cui fem.	gg	totale	di cui fem.	gg	totale	di cui fem.	gg	totale	di cui fem.	gg
VIII	23	528		8	141		8	103					76	1553	1
VII	282	3519	6	61	552	2	22	80	733	6	38	6	867	8847	46
VI	606	6161	68	478	1381	23	303	236	1822	17	93	1	2338	17427	226
V															
IV															
III															
TOTALE	911	10203	64	503	2074	25	325	324	2468	23	131	1	3371	27827	272

XIII LEGISLATURA - DISEGNI DI LEGGE E RELAZIONI - DOCUMENTI

ANNO 1997

**PERMESSI SINDACALI RETRIBUITI PER L'ESPLETAMENTO DEL MANDATO, PER QUALIFICA E SINDACATO
CORPO FORESTALE DELLO STATO**

QUALIFICA	CGIL			CISL			UIL			SAPAF		
	totale		di cui fem.	totale		di cui fem.	totale		di cui fem.	totale		di cui fem.
	Dipendenti	gg.	Dipendenti	gg.	Dipendenti	gg.	Dipendenti	gg.	Dipendenti	gg.	Dipendenti	gg.
Dirigente Generale	1	2										
Dirigente					1	7			2			1
IX												
VIII												
VII	4	9		10	53		7	87		68	307	1
VI	5	14		30	183	1	9	70		79	328	
V	22	113	3	28	141	1	34	121	3	150	492	21
IV				2	6	1						
III												
II												
TOTALE	32	138	3	71	389	3	51	280	3	300	1134	22

ANNO 1997

**PERMESSI SINDACALI RETRIBUITI PER L'ESPLETAMENTO DEL MANDATO, PER QUALIFICA E SINDACATO
CORPO FORESTALE DELLO STATO**

QUALIFICA	SAPECOFS			ALTRI			IN COMPLESSO					
	totale		di cui fem.	totale		di cui fem.	totale		di cui fem.			
	Dipendenti	gg.	Dipendenti	gg.	Dipendenti	gg.	Dipendenti	gg.	Dipendenti	gg.		
Dirigente Generale												
Dirigente												
IX	1	1					3	5				
VIII							2	8				
VII	9	34					2	6				
VI	3	17					98	490	1	1		
V	4	32					126	612	1	1		
IV	1	2					239	899	28	86		
III							3	7	1	1		
II												
TOTALE	18	83					472	2027	31	89		

XIII LEGISLATURA - DISEGNI DI LEGGE E RELAZIONI - DOCUMENTI

ANNO 1997															
PERMESSI SINDACALI RETRIBUITI PER L'ESPLETAMENTO DEL MANDATO, PER QUALIFICA E SINDACATO C.O.N.I.															
QUALIFICA	UNIONQUADRI				USPPI				ALTRI				IN COMPLESSO		
	totale	di cui fem.		totale	di cui fem.		totale	di cui fem.		totale	di cui fem.		totale	di cui fem.	
Dipendenti	gg.	Dipendenti	gg.	Dipendenti	gg.	Dipendenti	gg.	Dipendenti	gg.	Dipendenti	gg.	Dipendenti	gg.	Dipendenti	gg.
Dirigente Generale														1	5
Dirigente															
Isp.re Gen.le r.esa.															
Dir.re Div.ne r.esa.														4	9
X															
IX															
VIII															
VII														11	35
VI														10	57
V														6	11
IV														5	11
III														3	14
II															
TOTALE														40	142
														12	54

ANNO 1997															
PERMESSI SINDACALI RETRIBUITI PER L'ESPLETAMENTO DEL MANDATO, PER QUALIFICA E SINDACATO E.N.E.A.															
QUALIFICA	UNIONQUADRI				USPPI				ALTRI				IN COMPLESSO		
	totale	di cui fem.			totale	di cui fem.			totale	di cui fem.			totale	di cui fem.	
Dipendenti	es.	Dipendenti	es.	Dipendenti	es.	Dipendenti	es.	Dipendenti	es.	Dipendenti	es.	Dipendenti	es.	Dipendenti	es.
Dirigente Generale															
Dirigente															
IX				2	18			7	36			1	38	259	2
VIII				3	14			12	53			6	42	306	8
VII				3	12								40	189	8
VI													12	135	3
V													10	65	2
IV													1	10	
III															
II															
TOTALE				8	44			19	89			7	143	964	23

ANNO 1987														
PERMESSI SINDACALI RETRIBUITI PER L'ESPLETAMENTO DEL MANDATO, PER QUALIFICA E SINDACATO ENTI AUTONOMI LIRICI														
QUALIFICA	CGIL		CISL		UIL		ASOBUSAS		CIDA		RDB/CUB		UCL	
	totali	di cui fem.	totali	di cui fem.	totali	di cui fem.	totali	di cui fem.	totali	di cui fem.	totali	di cui fem.	totali	di cui fem.
	Dipendenti	gr.	Dipendenti	gr.	Dipendenti	gr.	Dipendenti	gr.	Dipendenti	gr.	Dipendenti	gr.	Dipendenti	gr.
IX														
VIII														
VII														
VI	2	13	1	2	2	2								
V	3	2			3	10	1							
IV	4	8	1	61	6	9								
III	18	85	14	21	10	13	63	2	6					
II	6	13	2	10	8	8	10							
I	19	71	8	18	11	55	1	4	13	24	3	8		
TOTALE	62	192	34	44	44	242	8	22	44	118	6	14		

ANNO 1987														
PERMESSI SINDACALI RETRIBUITI PER L'ESPLETAMENTO DEL MANDATO, PER QUALIFICA E SINDACATO ENTI AUTONOMI LIRICI														
QUALIFICA	CISAL		CONFEDIR		CONFISAL		RDB/CUB		UCL		RDB/CUB		UCL	
	totali	di cui fem.	totali	di cui fem.	totali	di cui fem.	totali	di cui fem.	totali	di cui fem.	totali	di cui fem.	totali	di cui fem.
	Dipendenti	gr.	Dipendenti	gr.	Dipendenti	gr.	Dipendenti	gr.	Dipendenti	gr.	Dipendenti	gr.	Dipendenti	gr.
IX														
VIII														
VII														
VI	1	1												
V	1	1												
IV	4	4	1	2										
III	7	18												
II	10	38			3	37			2	4				
I	2	3			2	4			2	4				
TOTALE	26	68	2	3	6	41	2	4	4	4				

ANNO 1987																
PERMESSI SINDACALI RETRIBUITI PER L'ESPLETAMENTO DEL MANDATO, PER QUALIFICA E SINDACATO I.C.E.																
QUALIFICA	CGIL			CISL			UIL			ASGBA/USAS			CIDA			
	totale	di cui fem.		totale	di cui fem.		totale	di cui fem.		totale	di cui fem.		totale	di cui fem.		
	Dipendenti	99.	Dipendenti	99.	Dipendenti	99.	Dipendenti	99.	Dipendenti	99.	Dipendenti	99.	Dipendenti	99.	Dipendenti	99.
Dirigente																
V.I.			16	61	5	28	4	0	1	2						
VI	1		0	31	2	5	4	0	0							
V	1	2	1	6	3	0	3	0	3	0						
IV	3	7	4	3	0	2	0	2	3	2	3					
III			2	10	1	3	3	0								
II																
TOTALE	6	10	4	29	116	10	43	16	35	6	14					

ANNO 1987																
PERMESSI SINDACALI RETRIBUITI PER L'ESPLETAMENTO DEL MANDATO, PER QUALIFICA E SINDACATO I.C.E.																
QUALIFICA	CISAL			CONFEDIR			COMFSAL			RDB/CUB			UGL			
	totale	di cui fem.		totale	di cui fem.		totale	di cui fem.		totale	di cui fem.		totale	di cui fem.		
	Dipendenti	99.	Dipendenti	99.	Dipendenti	99.	Dipendenti	99.	Dipendenti	99.	Dipendenti	99.	Dipendenti	99.	Dipendenti	99.
Dirigente																
VII	4	15					2	11	2	11	1	39	1	7	1	7
VI																
V	2	1	2	1												
IV	1	1	1	1												
III	1															
II																
TOTALE	6	17	4	2			2	11	2	11	2	46	1	7		

XIII LEGISLATURA - DISEGNI DI LEGGE E RELAZIONI - DOCUMENTI

ANNO 1997												
PERMESSI SINDACALI RETRIBUITI PER L'ESPLETAMENTO DEL MANDATO, PER QUALIFICA E SINDACATO I.C.E.												
QUALIFICA	UNIONQUADRI			USPFI			ALTRI			IN COMPLESSO		
	totale	di cui fem.		totale	di cui fem.		totale	di cui fem.		totale	di cui fem.	
	Dipendenti	gg.	Dipendenti	gg.	Dipendenti	gg.	Dipendenti	gg.	Dipendenti	gg.	Dipendenti	gg.
Dirigente												
VII										27	8	42
VI										12	3	12
V										7	5	10
IV										9	6	14
III										3	2	3
II										3	8	8
TOTALE										61	24	81

PERMESSI SINDACALI RETRIBUITI PER L'ESPLETAMENTO DEL MANDATO, PER QUALIFICA E SINDACATO UNIONCAMIERE																
ANNO 1997																
QUALIFICA	UNIONQUADRI				USPPI				ALTRI				IN COMPLESSO			
	totale		di cui fem.		totale		di cui fem.		totale		di cui fem.		totale		di cui fem.	
	Dipendenti	gg.	Dipendenti	gg.	Dipendenti	gg.	Dipendenti	gg.	Dipendenti	gg.	Dipendenti	gg.	Dipendenti	gg.	Dipendenti	gg.
Dirigente																
VII								1								
VI																
V																
IV																
III																
II																
I																
TOTALE								1		1			4		5	

**VI - PERMESSI SINDACALI RETRIBUITI
PER LE RIUNIONI DI ORGANISMI DIRETTIVI STATUTARI, PER
COMPARTI E SETTORI DI CONTRATTAZIONE, PER SINDACATO,
PER QUALIFICA E PER SESSO**

ANNO 1997

XIII LEGISLATURA - DISEGNI DI LEGGE E RELAZIONI - DOCUMENTI

COMPARTI E SETTORI	NUMERO DEPENDENTI (1)	M A S C H I			F E M M I N E			T O T A L E		
		DEPENDENTI IN PERMESSO	GIORNI	DEPENDENTI/ ANNO	DEPENDENTI IN PERMESSO	GIORNI	DEPENDENTI/ ANNO	DEPENDENTI IN PERMESSO	GIORNI	DEPENDENTI/ ANNO
MINISTERI	208224	1278	3647	10,50	649	1324	6,99	1827	4971	22,49
ENTI PUBL. NON ECONOMICI	62320	331	1014	4,59	117	314	1,42	448	1328	6,01
REGIONI AUTONOME LOCALI (2)	681312	3747	10586	47,90	1427	3492	15,90	5174	14078	63,70
COMUNIPAR-COMORZI COM.	523363	2876	8174	39,89	1147	2748	12,44	4023	10923	49,43
PROVINCE	68013	425	1244	5,93	121	354	1,60	546	1690	7,23
COMUNITA' MONTANE	6738	40	81	0,37	16	24	0,11	56	106	0,48
CAMERE DI COMMERCIO	8306	87	250	1,13	44	111	0,50	131	361	1,63
REGIONI-ENTI REGIONALI (2)	62863	202	659	2,98	80	209	0,95	360	696	3,93
I.A.C.P.	6842	67	178	0,81	12	45	0,20	69	223	1,01
AZIENDE AUTONOME	39289	58	162	0,68	12	26	0,13	70	180	0,81
A.I.M.A.	421									
CASSA DD.PP.	642									
MONOPOLI DI STATO	10236	58	152	0,69	12	28	0,13	70	180	0,81
VIGILI DEL FUOCO	28088									
SERVIZIO SANITARIO NAZIONALE	674113	3139	11499	52,03	1246	3011	13,62	4394	14610	65,66
ISTITUZ. ED ENTI RICERCA E SPERIMENT.	17763	75	179	0,81	14	22	0,10	89	201	0,91
SCUOLA	1026129	3028	4018	18,18	2620	3132	14,17	5848	7160	32,36
UNIVERSITA'	97766	246	780	3,53	89	256	1,10	344	1039	4,69
POLIZIA DI STATO	105163									
CORPO POLIZIA PENITENZIARIA	39812									
CORPO FORESTALE DELLO STATO	7801									
A.S.I.	97									
C.S.M.I.	3012									
S.N.E.A.	3694									
ENTE ENR	110									
ENTI AUTONOMI LUNCI	6713									
I.C.E.	1086									
I.A.I.	218									
URONICAMERE	80									
TOTALE	3051879	11901	31875	144,23	6063	11579	52,39	17964	43464	196,62

(1) - Le consistenze del personale è riferite al 31.12.1996 (dati Ministero del Tesoro - Reg.Gen.Stato) non essendo disponibili, al momento i dati relativi al 1997; non sono stati compresi i contrattisti.

(2) - Sono comprese le Regioni a statuto speciale

XIII LEGISLATURA - DISEGNI DI LEGGE E RELAZIONI - DOCUMENTI

COMPARTI E SETTORI	CGIL				CISL				UIL				ASGBIUSAS			
	totale		di cui femm.		totale		di cui femm.		totale		di cui femm.		totale		di cui femm.	
	Dipendenti	sp.	Dipendenti	sp.	Dipendenti	sp.	Dipendenti	sp.	Dipendenti	sp.	Dipendenti	sp.	Dipendenti	sp.	Dipendenti	sp.
MINISTRI	342	911	120	362	504	1155	163	313	490	1122	133	292				
ENTI PUBBL. NON I. CONOMICI	32	86	10	31	221	753	53	189	70	110	19	38				
REGIONI AUTONOME LOCALI	1461	3912	603	1249	1810	4909	479	1321	1226	2787	329	684	1	1	1	1
COMUNI/PAB./CONSORZI COM.	1206	3216	420	1059	1328	3372	370	938	936	2226	267	558	1	1	1	1
PROVINCE	174	495	57	127	183	593	34	142	130	306	24	59				
COMUNITA' MONTANE	18	37	3	6	24	61	9	15	13	17	3	4				
CAMERE DI COMMERCIO	28	60	14	34	46	173	13	47	25	56	6	7				
REGIONI-ENTI REGIONALI	21	44	6	9	205	614	49	155	101	134	27	33				
I.A.C.P.	17	60	3	15	24	106	4	24	22	49	3	3				
AZIENDE AUTONOME	9	38	3	13	4	10	1	6	48	75	8	9				
ANIA																
CASSA DD.PP.																
MONOPOLI DI STATO	9	38	3	13	4	10	1	6	48	75	8	9				
VIGILI DEL FUOCO																
SERVIZIO SANITARIO NAZIONALE	655	2379	225	695	1302	4222	374	874	908	2766	296	558	33	121	8	24
ISTITUZIONI ENTI RICERCA E SPERIM.	17	29	2	3	43	90	8	15	12	20	3	3				
SCUOLA	1762	2214	824	1036	1518	1964	748	902	974	1178	424	496				
UNIVERSITA'	137	482	47	149	128	397	40	74	42	123	8	29				
POLIZIA DI STATO																
CORPO POLIZIA PENITENZIARIA																
CORPO FORESTALE DELLO STATO																
A.S.I.																
C.O.M.I.																
E.R.I.E.A.																
ENTE EUR																
ENTI AUTONOMI LUNICI																
I.C.E.																
I.R.A.T.																
UNIONCAMERE																
TOTALE	4415	10051	1734	3628	5530	13440	1866	3674	3770	8181	1221	2079	34	122	8	25

PERMESSI SINDACALI RETRIBUITI PER LE RIUNIONI DI ORGANISMI DIRETTIVI STATUTARI, PER COMPARTI DI CONTRATTAZIONE E SINDACATI ANNO 1997

XIII LEGISLATURA - DISEGNI DI LEGGE E RELAZIONI - DOCUMENTI

COMPARTI E SETTORI	CIDA				CISAL				CONFEDIR				CONFISAL			
	totale		di cui femm.		totale		di cui femm.		totale		di cui femm.		totale		di cui femm.	
	Dipendenti	gg.	Dipendenti	gg.	Dipendenti	gg.	Dipendenti	gg.	Dipendenti	gg.	Dipendenti	gg.	Dipendenti	gg.	Dipendenti	gg.
MINISTRI	3	10	1	1	89	348	31	126	46	85	10	13	225	724	57	150
ENTI PUBBLICAZIONI ECONOMICI					74	203	19	45					7	21	5	16
REGIONI AUTONOME LOCALI	1	2							9	24	1	5				
COMUNI-IPAB-CONSORZI COM.									4	8						
PROVINCE	1	2							2	7						
COMUNITA' MONTANE																
CAMERE DI COMMERCIO																
REGIONI-ENTI REGIONALI									3	6	1	5				
I.A.C.F.																
AZIENDE AUTONOME																
ANIMA					2	21							3	21		
CASSA DD.PP.																
MONOPOLI DI STATO					2	21										
VIGILI DEL FUOCO																
SERVIZIO SANITARIO NAZIONALE	21	41	2	2	21	54	4	4	3	11						
ISTITUTAZ. ED ENTI RICERCA E SPERIM.					1	2			1	1	1	1	4	7		
SCUOLA	78	116	18	20	40	50	18	20					1080	1386	522	584
UNIVERSITA'	1	1			3	8			1	1						
POLIZIA DI STATO																
CORPO POLIZIA PENITENZIARIA																
CORPO FORESTALE DELLO STATO																
A.S.I.																
C.O.M.I.																
E.M.E.A.																
ENTE EUR																
ENTI AUTONOMI LIRICI																
I.C.E.																
I.A.I.																
UNIONCAMERE																
TOTALE	104	170	21	23	240	684	72	185	60	132	12	19	1329	2159	584	750

XIII LEGISLATURA - DISEGNI DI LEGGE E RELAZIONI - DOCUMENTI

PERMESSI SINDACALI RETRIBUITI PER LE RIUNIONI DI ORGANISMI DIRETTIVI STATUTARI, PER COMPARTI DI CONTRATTAZIONE E SINDACATI ANNO 1997

COMPARTI E SETTORI	RDB/CUB				UGL				UNIONQUADRI				USPPI			
	totale		di cui femm.		totale		di cui femm.		totale		di cui femm.		totale		di cui femm.	
	Dipendenti 96	Dipendenti 99	Dipendenti 96	Dipendenti 99	Dipendenti 96	Dipendenti 99	Dipendenti 96	Dipendenti 99	Dipendenti 96	Dipendenti 99	Dipendenti 96	Dipendenti 99	Dipendenti 96	Dipendenti 99	Dipendenti 96	Dipendenti 99
MINISTERI	44	77	14	17	30	371	6	16	2	3	1	2	7	31		
ENTI PUBBLICI NON ECONOMICI	19	101	3	6	6	24	1	2								
REGIONI AUTONOME LOCALI	20	48	7	11					26	79	4	13				
COMUNI-IPAB-CONSORZI COM.	14	30	6	8					21	70	3	12				
PROVINCE	1	4							2	2						
COMUNITA' MONTANE																
CAMERE DI COMMERCIO																
REGIONI-ENTI REGIONALI	5	14	2	3					3	7	1	1				
I.A.C.P.																
AZIENDE AUTONOME	1	4			3	11										
AIMA																
CASSA DD.PP.																
MONOPOLI DI STATO	1	4			3	11										
VIGILI DEL FUOCO																
SERVIZIO SANITARIO NAZIONALE	39	122	13	25	56	169	9	19					8	18	1	8
ISTITUT. ED ENTI RICERCA E SPERIM.																
SCUOLA	4	4			28	36	14	10					2	2		
UNIVERSITA'	5	7	2	3					1	2						
POLIZIA DI STATO																
CORPO POLIZIA PENITENZIARIA																
CORPO FORESTALE DELLO STATO																
A.S.I.																
C.O.N.I.																
E.N.E.A.																
ENTE EUR																
ENTI AUTONOMI LIRICI																
I.C.E.																
R.A.I.																
UNIONCAMERE																
TOTALE	129	363	39	62	123	611	30	46	29	84	6	16	17	52	1	8

XIII LEGISLATURA - DISEGNI DI LEGGE E RELAZIONI - DOCUMENTI

ANNO 1997

COMPARTI E SETTORI	ANAAO/ASSOMED				ANPO				ANPRI/EPR				AUI			
	totale		di cui femm.		totale		di cui femm.		totale		di cui femm.		totale		di cui femm.	
	Dipendenti	gg.	Dipendenti	gg.	Dipendenti	gg.	Dipendenti	gg.	Dipendenti	gg.	Dipendenti	gg.	Dipendenti	gg.	Dipendenti	gg.
MINISTRI																
ENTI PUBBLICI NON ECONOMICI																
REGIONI AUTONOME LOCALI																
CONUNI/PAB-CONSORZI COM.																
PROVINCE																
COMUNITA' MONTANE																
CAMERE DI COMMERCIO																
REGIONI-ENTI REGIONALI																
I.A.C.P.																
AZIENDE AUTONOME																
AIMA																
CASSA ID.PP.																
MONOPOLI DI STATO																
VIGILI DEL FUOCO																
SERVIZIO SANITARIO NAZIONALE	166	634	16	28	31	97	2	2	3	9	66	186	32	45		
ISTITUZIONI ENTI RICERCA E SPERIM.																
SCUOLA																
UNIVERSITA'																
POLIZIA DI STATO																
CORPO POLIZIA PENITENZIARIA																
CORPO FORESTALE DELLO STATO																
A.S.I.																
C.O.M.I.																
E.M.E.A.																
ENTE EUR																
ENTI AUTONOMI LINGUI																
I.C.E.																
I.N.I.																
UNIONCAMERE																
TOTALE	166	634	16	28	31	97	2	2	3	9	66	186	32	45		

XIII LEGISLATURA - DISEGNI DI LEGGE E RELAZIONI - DOCUMENTI

ANNO 1997

COMPARTI E SETTORI	FED. CISL MEDICI/COSIME (*)				FED. CONFASAL/BNALS/UNIVERSITA' - CISAPUNI				FED.FP CGIL-MEDICI/UIL-MEDICI/ FIALS-MEDICI E CUMI AMIFUP				FED. NAZ. AUT. CIBAL-CONFASAL ENTI LOCALI			
	totale		di cui femm.		totale		di cui femm.		totale		di cui femm.		totale		di cui femm.	
	Dipendenti	gg.	Dipendenti	gg.	Dipendenti	gg.	Dipendenti	gg.	Dipendenti	gg.	Dipendenti	gg.	Dipendenti	gg.	Dipendenti	gg.
MINISTERI																
ENTI PUBBLICI NON ECONOMICI																
REGIONI AUTONOME LOCALI																
COMUNITA' CONSORTZI COM. PROVINCE																
COMUNITA' MONTANE																
CAMERE DI COMMERCIO																
REGIONI-ENTI REGIONALI																
I.A.C.P.																
AZIENDE AUTONOME																
-AIMA																
-CASSA DD.PP.																
MONOPOLI DI STATO																
VIGILI DEL FUOCO																
SERVIZIO SANITARIO NAZIONALE	83	299	14	44					145	467	37	92				
ISTITUT. ED ENTI RICERCA E SPERIM.																
SCUOLA					23	66	1	1								
UNIVERSITA'																
POLIZIA DI STATO																
CORPO POLIZIA PENITENZIARIA																
CORPO FORESTALE DELLO STATO																
A.S.I.																
C.O.N.I.																
S.N.E.A.																
ENTE EUR																
ENTI AUTONOMI LIRICI																
I.C.E.																
R.A.I.																
UNIONCAMERE																
TOTALE	83	299	14	44	23	66	1	1	145	467	37	92	186	807	44	89

(*) FED. CISL MEDICI/COSIME (AMIO, ANCO, CISAS SIM, CONFILL MEDICI, CONFASAL MEDICI, DIRSAN MEDICI, SIMFIR, SIOD, SIMPO, USPPI MEDICI)

XIII LEGISLATURA - DISEGNI DI LEGGE E RELAZIONI - DOCUMENTI

ANNO 1997

COMPARTI E SETTORI	FED. NAZ. ENTI LOCALI (**)				FED. NAZ. FIAS/CISAS-SANITA'/ CONSAL-SANITA'				FED. NAZ. FP CUI/SANITA'-DIRIGENZA E UIL/SANITA'-DIRIGENZA				FED. NAZ. GILDA/UNAMS			
	totale		di cui femm.		totale		di cui femm.		totale		di cui femm.		totale		di cui femm.	
	gg.	Dipendenti	gg.	Dipendenti	gg.	Dipendenti	gg.	Dipendenti	gg.	Dipendenti	gg.	Dipendenti	gg.	Dipendenti	gg.	Dipendenti
MINISTERI																
ENTR PUBBL. NON ECONOMICI																
REGIONI AUTONOME LOCALI	146	712	17	69												
COMUN. FAB. CONSORZI COM. PROVINCE	114	569	11	45												
	19	91	3	18												
COMUNITA' MONTANE																
CAMERE DI COMMERCIO	4	9	1	2												
REGIONI-ENTI REGIONALI	7	40	1	2												
I.A.C.P.	2	3	1	2												
ATTENZE AUTONOME																
ANMA																
CASSA DD.PP.																
MONOPOLI DI STATO																
VIGILI DEL FUOCO																
SERVIZIO SANITARIO NAZIONALE					198	655	46	86	113	349	51	177				
ISTITUZIONI ENTI RICERCA E SPERIM.																
SCUOLA													182	200	52	74
UNIVERSITA'																
POLIZIA DI STATO																
CORPO POLIZIA PENITENZIARIA																
CORPO FORESTALE DELLO STATO																
A.R.I.																
C.O.M.I.																
E.M.E.A.																
ENTE EUR																
ENTI AUTONOMI LIRICI																
I.C.E.																
P.A.I.																
UNIONCAMERE																
TOTALE	146	712	17	69	198	655	46	86	113	349	51	177	182	200	52	74

(**) FED. NAZ. ENTI LOCALI: UGL/ENTI LOC., CISAS-FISAEI, CUSAL (CONFILL, CASIL, CONFISAL), CILDI-FILDI, USPPI-CUSPEL-FASIL-FADEL, CONSAL-FEDNADEL, QUADRIL, CONFAL-UNISIAU, SINPA

XIII LEGISLATURA - DISEGNI DI LEGGE E RELAZIONI - DOCUMENTI

PERMESSI SINDACALI RETRIBUITI PER LE RIUNIONI DI ORGANISMI DIRETTIVI STATUTARI, PER COMPARTI DI CONTRATTAZIONE E SINDACATI ANNO 1997

COMPARTI E SETTORI	FEMEP/ANIMI				FESMED (ACOI, AMINCO, AOGOI, SUMI, SEDI, FEMEPA, ANIMDO)				FLEPAR				FSP (FED. SINDACALE POLIZIA LISIPO-SODIPO)			
	totale		di cui femm.		totale		di cui femm.		totale		di cui femm.		totale		di cui femm.	
	Dipendenti	gg.	Dipendenti	gg.	Dipendenti	gg.	Dipendenti	gg.	Dipendenti	gg.	Dipendenti	gg.	Dipendenti	gg.	Dipendenti	gg.
MINISTRI																
ENTI PUBBL. NON ECONOMICI	19	23	7	7					3	7						
REGIONI AUTONOME LOCALI COMUNI/PAR-CONSORZI COM. PROVINCE COMUNITA' MONTANE CAMERE DI COMMERCIO REGIONI-ENTI REGIONALI I.A.C.P.																
AZIENDE AUTONOME ANMA CASSA DD.PP. MONOPOLI DI STATO VIGILI DEL FUOCO																
SERVIZIO SANITARIO NAZIONALE ISTITUZIONI ENTI RICERCA E SPERIM. SCUOLA UNIVERSITA'					24	63	1	3								
POLIZIA DI STATO CORPO POLIZIA PENITENZIARIA CORPO FORESTALE DELLO STATO																
A.B.I. C.O.M.I. E.M.E.A. ENTE EUR ENTI AUTONOMI LIRICI I.C.E. R.A.I. UNIONCAMERE																
TOTALE	19	23	7	7	24	63	1	3	3	7	3	7	3	7	3	7

XIII LEGISLATURA - DISEGNI DI LEGGE E RELAZIONI - DOCUMENTI

PERMESSI SINDACALI RETRIBUITI PER LE RIUNIONI DI ORGANISMI DIRETTIVI STATUTARI, PER COMPARTI DI CONTRATTAZIONE E SINDACATI.																
ANNO 1997																
COMPARTI E SETTORI	OSAPP		di cui femm.		RSU SNATOSS-ADASS-FASE-FAPAS-SUNAS-SOI		di cui femm.		SAD/AIMA		di cui femm.		SAG/UNSA		di cui femm.	
	totale	gg.	Dipendenti	gg.	totale	gg.	Dipendenti	gg.	totale	gg.	Dipendenti	gg.	totale	gg.	Dipendenti	gg.
MINISTERI																
ENTI PUBBL. NON ECONOMICI																
REGIONI AUTONOME LOCALI																
COMUNI-IPAB-CONSORZI COM.																
PROVINCE																
COMUNITA' MONTANE																
CAMERE DI COMMERCIO																
REGIONI-ENTI REGIONALI																
I.A.C.P.																
AZIENDE AUTONOME																
AIMA																
CASSA DD.PP.																
- MONOPOLI DI STATO																
- VIGILI DEL FUOCO																
SERVIZIO SANITARIO NAZIONALE																
ISTITUZIONI ENTI INCERCA E SPERIMI.																
SCUOLA																
UNIVERSITA'																
POLIZIA DI STATO																
CORPO POLIZIA PENITENZIARIA																
CORPO FORESTALE DELLO STATO																
A.S.I.																
C.O.N.I.																
E.N.E.A.																
ENTE EUR																
ENTI AUTONOMI LIRICI																
I.C.E.																
R.A.I.																
UNIONCAMIERE																
TOTALE	198				780				72				240			

XIII LEGISLATURA - DISEGNI DI LEGGE E RELAZIONI - DOCUMENTI

COMPARTI E SETTORI	SINAF0				SINAPPE				SIULP				SIVEMP			
	totale		di cui femm.		totale		di cui femm.		totale		di cui femm.		totale		di cui femm.	
	Dipendenti	gg.	Dipendenti	gg.	Dipendenti	gg.	Dipendenti	gg.	Dipendenti	gg.	Dipendenti	gg.	Dipendenti	gg.	Dipendenti	gg.
MINISTERI																
ENTI PUBL. NON ECONOMICI																
REGIONI AUTONOME LOCALI																
COMUNI-IPAB-CONSORZI COM. PROVINCE																
COMUNITA' MONTANE																
CAMERE DI COMMERCIO																
REGIONI-ENTI REGIONALI																
I.A.C.P.																
AZIENDE AUTONOME																
ANMA																
CASSA DD.PP.																
MONOPOLI DI STATO																
VIGILI DEL FUOCO																
SERVIZIO SANITARIO NAZIONALE	22		10	16												
ISTITUZIONI ENTI RICERCA E SPERIM.																
SCUOLA																
UNIVERSITA'																
POLIZIA DI STATO																
CORPO POLIZIA PENITENZIARIA																
CORPO FORESTALE DELLO STATO																
A.S.I.																
C.O.N.I.																
E.N.E.A.																
ENTE EUR.																
ENTI AUTONOMI LIRICI																
I.C.F.																
R.A.I.																
UNIONCAMERE																
TOTALE	22	48	10	16									62	347	6	16

PERMESSI SINDACALI RETRIBUITI PER LE RIUNIONI DI ORGANISMI DIRETTIVI STATUTARI, PER COMPARTI DI CONTRATTAZIONE E SINDACATI ANNO 1987

XIII LEGISLATURA - DISEGNI DI LEGGE E RELAZIONI - DOCUMENTI

COMPARTI E SETTORI	UNSCP						USI/AIT						USFPLI (SNAVU-SULPM-SILPOL)					
	totale		di cui femm.		totale		di cui femm.		totale		di cui femm.		totale		di cui femm.			
	Dipendenti	gg.	Dipendenti	gg.	Dipendenti	gg.	Dipendenti	gg.	Dipendenti	gg.	Dipendenti	gg.	Dipendenti	gg.	Dipendenti	gg.		
MINISTERI	19	72	7	30														
ENTI PUBBL. NON ECONOMICI																		
REGIONI AUTONOMIE LOCALI																		
COMUNI-IPAB-CONSORZI COM. PROVINCE																		
COMUNITA' MONTANE																		
CAMERE DI COMMERCIO																		
REGIONI/ENTI REGIONALI																		
I.A.C.P.																		
AZIENDE AUTONOME																		
AIMA																		
CASSA DD.PP.																		
MONOPOLI DI STATO																		
VIGILI DEL FUOCO																		
SERVIZIO SANITARIO NAZIONALE																		
ISTITUZ. ED ENTI RICERCA E SPERIM.																		
SCUOLA																		
UNIVERSITA'																		
POLIZIA DI STATO																		
CORPO POLIZIA PENITENZIARIA																		
CORPO FORESTALE DELLO STATO																		
A.S.I.																		
C.O.N.I.																		
E.N.E.A.																		
ENTE EUR																		
ENTI AUTONOMI LIRICI																		
I.C.E.																		
R.A.I.																		
UNIONCAMERE																		
TOTALE	19	72	7	30	8	43	201	618	13	20	201	618	13	20	201	618		

XIII LEGISLATURA - DISEGNI DI LEGGE E RELAZIONI - DOCUMENTI

COMPARTI E SETTORI	ANNO 1997									
	USPUR			ALTRI			IN COMPLESSO			
	totale		di cui femm.	totale		di cui femm.	totale		di cui femm.	
	Dipendenti	gg.	Dipendenti	gg.	Dipendenti	gg.	Dipendenti	gg.	Dipendenti	gg.
MINISTERI		16	54	6	13	1827	4971	549	1324	
ENTI PUBBL. NON ECONOMICI						448	1328	117	314	
REGIONI AUTONOMIE LOCALI		48	119	18	29	5174	14078	1427	3492	
COMUNI-PAB-CONSORZI COM.		36	79	17	26	4023	10923	1147	2749	
PROVINCE		11	39	1	3	546	1598	121	354	
COMUNITA' MONTANE						55	105	15	24	
CAMERE DI COMMERCIO						131	361	44	111	
REGIONI-ENTI REGIONALI						350	868	88	209	
I.A.C.P.		1	1			69	223	12	45	
AZIENDE AUTONOME						70	180	12	28	
AIMA										
CASSA DD.PP.						70	180	12	28	
MONOPOLI DI STATO										
VIGILI DEL FUOCO										
SERVIZIO SANITARIO NAZIONALE		63	174	9	22	4384	14510	1245	3011	
ISTITUZ. ED ENTI RICERCA E SPERIM.						89	201	14	22	
SCUOLA						5648	7150	2620	3132	
UNIVERSITA'		2	6			344	1036	99	256	
POLIZIA DI STATO										
CORPO POLIZIA PENITENZIARIA										
CORPO FORESTALE DELLO STATO										
A.S.I.										
C.O.M.I.										
E.M.E.A.										
ENTE EUR										
ENTI AUTONOMI LIRICI										
I.C.E.										
R.A.I.										
UNIONCAMERE										
TOTALE		129	353	33	64	17984	43454	6083	11579	

XIII LEGISLATURA - DISEGNI DI LEGGE E RELAZIONI - DOCUMENTI

QUALIFICA	CGIL				CISL				UIL				ASGB/USAS				CIDA				
	totale		di cui fem.		totale		di cui fem.		totale		di cui fem.		totale		di cui fem.		totale		di cui fem.		
	Dipendenti	es.	Dipendenti	es.	Dipendenti	es.	Dipendenti	es.	Dipendenti	es.	Dipendenti	es.	Dipendenti	es.	Dipendenti	es.	Dipendenti	es.	Dipendenti	es.	
Dirigente Generale	1	3	1	3	2	4	1	5	12												
Dirigente	3	10	1	6	2	6	1	3	1	3											
Supr. Gen.le r. ass.	10	37	6	6	2	6	6	6	1	3											
Dir. Div. ne r. ass.	13	25	3	11	17	33	1	24	60												
VIII	83	230	28	65	152	307	39	84	188	434	37	100	5	19	1	1	1	1	1	1	1
VII	32	64	12	22	61	131	20	42	44	86	18	37									
VI	130	398	64	181	167	431	73	140	150	331	61	118									9
V	36	77	10	21	56	103	19	33	29	48	7	12									
IV	18	68	6	39	19	32	4	34	67	4	6										
III					2	3	1	2	1	1											
II																					
Segretario Comunale	1	1			1	2			1	1											
TOTALE	342	811	120	352	504	1165	183	313	480	1122	133	282								3	10

QUALIFICA	CISAL				CONFEDIR				CONFESAL				RDB/CUB				UGL				
	totale		di cui fem.		totale		di cui fem.		totale		di cui fem.		totale		di cui fem.		totale		di cui fem.		
	Dipendenti	es.	Dipendenti	es.	Dipendenti	es.	Dipendenti	es.	Dipendenti	es.	Dipendenti	es.	Dipendenti	es.	Dipendenti	es.	Dipendenti	es.	Dipendenti	es.	
Dirigente Generale	1	1	1	1	1	8	1	1	6	28											
Dirigente	1	2	1	2	2	2	1	1	1	3											
Supr. Gen.le r. ass.	3	4	1	2	32	70	8	11	41	130	7	14									
Dir. Div. ne r. ass.	4	63	2	68	10	13	1	1	11	33	1	2									
VIII	41	174	9	28	96	239	22	63	16	21	6	7									
VII	10	24	2	6	10	24	2	3	2	3	2	3									
VI	26	46	14	21	46	173	20	61	17	31	4	6									
V	4	15	1	8	10	47	4	22	3	10	3	10									
IV	9	17	1	1	7	15	1	6	7	15	1	6									
III					1	2			1	2											
II																					
Segretario comunale	1	1			1	1			1	1											
TOTALE	89	346	31	128	46	95	10	13	225	724	57	150	44	77	14	17	30	371	6	16	

ANNO 1997

PERMESSI SINDACALI RETRIBUITI PER LE RIUNIONI DI ORGANISMI DIRETTIVI STATUTARI, PER QUALIFICA E SINDACATO
COMPARTO : MINISTERI

QUALIFICA	UNIONQUADRI				USPPI				UNSCP				ALTRI				IN COMPLESSO				
	totale		di cui fem.		totale		di cui fem.		totale		di cui fem.		totale		di cui fem.		totale		di cui fem.		
	Dipendenti	sf.	Dipendenti	sf.	Dipendenti	sf.	Dipendenti	sf.	Dipendenti	sf.	Dipendenti	sf.	Dipendenti	sf.	Dipendenti	sf.	Dipendenti	sf.	Dipendenti	sf.	
Diligente Generale																					
Diligente																					
Ispr. Gen.le r. esa.																					
Dir. re Dir. re r. esa.																					
IX																					
VIII																					
VII	2	3	1	2																	
VI																					
V																					
IV																					
III																					
II																					
Segretario comunale																					
TOTALE	2	3	1	2	7	31	18	72	7	30	16	64	6	13	1827	4971	649	1324			

ANNO 1987

PERMESSI SINDACALI RETRIBUITI PER LE RIUNIONI DI ORGANISMI DIRETTIVI STATUTARI, PER QUALIFICA E SINDACATO
COMPARTO ENTI PUBBLICI NON ECONOMICI

QUALIFICA	CGIL				CISL				UIL				ASOBASUS				
	totale		di cui fem.		totale		di cui fem.		totale		di cui fem.		totale		di cui fem.		
	Dipendenti	gr.	Dipendenti	gr.	Dipendenti	gr.	Dipendenti	gr.	Dipendenti	gr.	Dipendenti	gr.	Dipendenti	gr.	Dipendenti	gr.	
Dirigente Generale																	
Dirigente																	
Dir. re Gen. le r. ass.																	
Dir. re Div. no r. ass.																	
X	2	3			2	0			1	1							
IX			10	21		2	4	6		10							
VIII	8	28	1		83	216	17	48	21	27	6	9					
VII	10	26	3		60	203	16	63	14	28	3	18					
VI	6	27	5		48	170	10	30	14	17	7	8					
V					6	16	1	4	6	7	1	2					
IV	2	4	1		3	16	4	13	3	9							
III	1	1			5	21	2	8	1	2	1	2					
II																	
I																	
TOTALE	32	89	10	31	221	753	53	189	70	110	19	38					

ANNO 1987

PERMESSI SINDACALI RETRIBUITI PER LE RIUNIONI DI ORGANISMI DIRETTIVI STATUTARI, PER QUALIFICA E SINDACATO
COMPARTO ENTI PUBBLICI NON ECONOMICI

QUALIFICA	CIDA				CIBAL				CONFEDIR				CONFISAL				
	totale		di cui fem.		totale		di cui fem.		totale		di cui fem.		totale		di cui fem.		
	Dipendenti	gr.	Dipendenti	gr.	Dipendenti	gr.	Dipendenti	gr.	Dipendenti	gr.	Dipendenti	gr.	Dipendenti	gr.	Dipendenti	gr.	
Dirigente Generale																	
Dirigente																	
Dir. re Gen. le r. ass.																	
Dir. re Div. no r. ass.																	
X																	
IX																	
VIII																	
VII																	
VI																	
V																	
IV																	
III																	
II																	
I																	
TOTALE					74	203	19	45					7	21	5	18	

XIII LEGISLATURA - DISEGNI DI LEGGE E RELAZIONI - DOCUMENTI

ANNO 1987													
PERMESSI SINDACALI RETRIBUITI PER LE RIUNIONI DI ORGANISMI DIRETTIVI STATUTARI, PER QUALIFICA E SINDACATO													
COMPARTO ENTI PUBBLICI NON ECONOMICI													
QUALIFICA	RDU/CUB			UGL			UNIONQUADRI			USPPI			
	totale	di cui fem.		totale	di cui fem.		totale	di cui fem.		totale	di cui fem.		
	Dipendenti	sp.	Dipendenti	sp.	Dipendenti	sp.	Dipendenti	sp.	Dipendenti	sp.	Dipendenti	sp.	
Dirigente Generale													
Dirigente													
Leg. re Gen. le r. ass.													
Dir. re Div. re r. ass.													
X													
IX													
VIII	2		2		2								
VII	4		20		2		3						
VI	6		66		4		15		1		2		
V	1		1										
IV	1		12				6						
III													
II													
I													
TOTALE	19		101		3		6		24		1		2

ANNO 1987													
PERMESSI SINDACALI RETRIBUITI PER LE RIUNIONI DI ORGANISMI DIRETTIVI STATUTARI, PER QUALIFICA E SINDACATO													
COMPARTO ENTI PUBBLICI NON ECONOMICI													
QUALIFICA	FEMEPA/ANIMI			FLEPAR			ALTRI			IN COMPLESSO			
	totale	di cui fem.		totale	di cui fem.		totale	di cui fem.		totale	di cui fem.		
	Dipendenti	sp.	Dipendenti	sp.	Dipendenti	sp.	Dipendenti	sp.	Dipendenti	sp.	Dipendenti	sp.	
Dirigente Generale													
Dirigente													
Leg. re Gen. le r. ass.													
Dir. re Div. re r. ass.													
X	19		23		7		3		7		1		7
IX													
VIII													
VII													
VI													
V													
IV													
III													
II													
I													
TOTALE	19		23		7		3		7		449		117

ANNO 1997

PERMESSI SINDACALI RETRIBUITI PER LE RIUNIONI DI ORGANISMI DIRETTIVI STATUTARI, PER QUALIFICA E SINDACATO
COMPARTO AUTONOMIE LOCALI : complesso

QUALIFICA	CGIL				CISL				UIL				ASGB/USAS			
	totale		di cui fem.		totale		di cui fem.		totale		di cui fem.		totale		di cui fem.	
	Dipendenti	gg.	Dipendenti	gg.	Dipendenti	gg.	Dipendenti	gg.	Dipendenti	gg.	Dipendenti	gg.	Dipendenti	gg.	Dipendenti	gg.
Dirigente	7	9	1	2	105	37	1	4	20	30	5	10				
VIII	66	141	22	61	298	112	11	26	76	158	12	21				
VII	213	571	91	228	995	351	113	387	169	405	39	86				
VI	436	1182	188	483	1562	537	169	436	360	850	126	282	1			
V	306	852	78	197	323	879	62	138	239	550	46	88				
IV	262	668	79	206	277	694	82	223	208	485	59	110				
III	169	429	39	64	308	147	31	75	118	216	27	48				
II	15	42	2	6	44	19	8	26	25	78	10	17				
I	8	28	3	12	7	24	2	6	11	15	5	5				
TOTALE	1461	3912	503	1249	4909	1810	479	1321	1226	2787	329	684	1	1	1	1

ANNO 1997

PERMESSI SINDACALI RETRIBUITI PER LE RIUNIONI DI ORGANISMI DIRETTIVI STATUTARI, PER QUALIFICA E SINDACATO
COMPARTO AUTONOMIE LOCALI : complesso

QUALIFICA	CIDA				CISAL				CONFEDIR				CONFESAL			
	totale		di cui fem.		totale		di cui fem.		totale		di cui fem.		totale		di cui fem.	
	Dipendenti	gg.	Dipendenti	gg.	Dipendenti	gg.	Dipendenti	gg.	Dipendenti	gg.	Dipendenti	gg.	Dipendenti	gg.	Dipendenti	gg.
Dirigente	1	2							6	12						
VIII									3	12						
VII																
VI																
V																
IV																
III																
II																
I																
TOTALE	1	2							9	24	1	5				

XIII LEGISLATURA - DISEGNI DI LEGGE E RELAZIONI - DOCUMENTI

ANNO 1997																
PERMESSI SINDACALI RETRIBUITI PER LE RIUNIONI DI ORGANISMI DIRETTIVI STATUTARI, PER QUALIFICA E SINDACATO																
COMPARTO AUTONOMIE LOCALI : complesso																
QUALIFICA	RDB/CUB			UGL			UNONGUADRI			USPPI			FED.NAZ.AUT. CISAL-CONFISAL ENTI LOCALI			
	totale	di cui fem.		totale	di cui fem.		totale	di cui fem.		totale	di cui fem.		totale	di cui fem.		
	Dipendenti	gg.	Dipendenti	gg.	Dipendenti	gg.	Dipendenti	gg.	Dipendenti	gg.	Dipendenti	gg.	Dipendenti	gg.	Dipendenti	gg.
Dirigente	2						18	61	3	6			2	12		
VIII																
VII	3	6	2				6	19	1	8			21	72	5	11
VI	4	9	2				1	6	1	8			60	447	14	27
V	8	26	2				1	1					43	121	8	16
IV	3		1										38	91	7	7
III													31	48	9	20
II													1	8	1	8
I													1	7		
TOTALE	20	48	7	11			26	79	4	13			196	807	44	69

ANNO 1997																	
PERMESSI SINDACALI RETRIBUITI PER LE RIUNIONI DI ORGANISMI DIRETTIVI STATUTARI, PER QUALIFICA E SINDACATO																	
COMPARTO AUTONOMIE LOCALI : complesso																	
QUALIFICA	FED. NAZ. ENTI LOCALI (*)			SNALCC			USPPI (SNAVU-SUI PM-SILPOL)			ALTRI			IN COMPLESSO				
	totale	di cui fem.		totale	di cui fem.		totale	di cui fem.		totale	di cui fem.		totale	di cui fem.			
	Dipendenti	gg.	Dipendenti	gg.	Dipendenti	gg.	Dipendenti	gg.	Dipendenti	gg.	Dipendenti	gg.	Dipendenti	gg.	Dipendenti	gg.	
Dirigente	2	13					3	10	1	1			76	184	7	10	
VIII																	
VII	8	37					3	16	2	2			286	730	52	112	
VI	21	69	4				16	21	7	16			802	2180	263	737	
V	42	302	4				2	184	5	11			1504	4575	515	1280	
IV	34	119	2				3	399	7	8			1104	2900	207	454	
III	21	122	3				1	1	1	1			810	2084	236	682	
II	4	61	4										480	1085	114	229	
I													60	186	23	62	
TOTALE	146	712	17	69	29	60	11	21	201	618	13	20	48	1174	14078	1427	3482

(*) FED.NAZ. ENTI LOCALI : UG/ENTI LOCALI, CISAS-FISAL, CUSAL (CONFILL, CASIL, CONFISAL), FILD/CILDI, USPPI-CUSPEL-FASIL-FADEL, CONSAL-FEDNADEL, QUADRIL, CONFAL-UNISIAU, SINPA

XIII LEGISLATURA - DISEGNI DI LEGGE E RELAZIONI - DOCUMENTI

PERMESSI SINDACALI RETRIBUITI PER LE RIUNIONI DI ORGANISMI DIRETTIVI STATUTARI, PER QUALIFICA E SINDACATO
COMPARTO REGIONI - AUTONOMIE LOCALI : comuni-tpab-cons.comunali
ANNO 1997

QUALIFICA	CGIL				CISL				UIL				ASGB/USAS			
	totale		di cui fem.		totale		di cui fem.		totale		di cui fem.		totale		di cui fem.	
	Dipendenti	gg.	Dipendenti	gg.	Dipendenti	gg.	Dipendenti	gg.	Dipendenti	gg.	Dipendenti	gg.	Dipendenti	gg.	Dipendenti	gg.
Dirigente	5	6	1	2	20	32	4	4	6	10	2	4				
VIII	36	87	16	28	63	173	4	10	45	108	8	15				
VII	165	409	69	180	239	566	72	167	112	267	30	71				
VI	364	1004	162	433	395	1117	136	369	294	738	108	253	1	1		
V	267	768	65	170	277	701	51	97	198	451	31	55				
IV	218	565	69	174	208	554	72	202	170	433	52	104				
III	130	312	33	64	107	187	26	79	79	132	24	36				
II	13	39	2	6	13	31	7	24	20	72	9	16				
I	7	26	3	12	6	21	2	6	11	15	5	6				
TOTALE	1205	3216	420	1059	1328	3372	370	938	935	2226	267	558	1	1		

PERMESSI SINDACALI RETRIBUITI PER LE RIUNIONI DI ORGANISMI DIRETTIVI STATUTARI, PER QUALIFICA E SINDACATO
COMPARTO REGIONI - AUTONOMIE LOCALI : comuni-tpab-cons.comunali
ANNO 1997

QUALIFICA	CIDA				CISAL				CONFEDIR				CONFESAL			
	totale		di cui fem.		totale		di cui fem.		totale		di cui fem.		totale		di cui fem.	
	Dipendenti	gg.	Dipendenti	gg.	Dipendenti	gg.	Dipendenti	gg.	Dipendenti	gg.	Dipendenti	gg.	Dipendenti	gg.	Dipendenti	gg.
Dirigente																
VIII																
VII																
VI																
V																
IV																
III																
II																
I																
TOTALE									4	9						

XIII LEGISLATURA - DISEGNI DI LEGGE E RELAZIONI - DOCUMENTI

PERMESSI SINDACALI RETRIBUITI PER LE RIUNIONI DI ORGANISMI DIRETTIVI STATUTARI, PER QUALIFICA E SINDACATO COMPARTO REGIONI - AUTONOMIE LOCALI : comuni-ispab-secs-comunali ANNO 1987																					
QUALIFICA	RDB/CUB				UGL				UNOQUADRI				USPPI				FED.NAZ.AUT. CISAL-CONFISAL ENTI LOCALI				
	totale		di cui fem.		totale		di cui fem.		totale		di cui fem.		totale		di cui fem.		totale		di cui fem.		
	Dipendenti	gr.	Dipendenti	gr.	Dipendenti	gr.	Dipendenti	gr.	Dipendenti	gr.	Dipendenti	gr.	Dipendenti	gr.	Dipendenti	gr.	Dipendenti	gr.	Dipendenti	gr.	
Dirigente	1	2																			
VIII	2				13	42	2	4													
VII	2				6	19															
VI	3				1	8	1	8													
V	2																				
IV	6	21			1	1															
III	3																				
II																					
I																					
TOTALE	14	30	5	8	21	70	3	12										164	733	40	82

PERMESSI SINDACALI RETRIBUITI PER LE RIUNIONI DI ORGANISMI DIRETTIVI STATUTARI, PER QUALIFICA E SINDACATO COMPARTO REGIONI - AUTONOMIE LOCALI : comuni-ispab-secs-comunali ANNO 1987																
QUALIFICA	FED. NAZ. ENTI LOCALI (*)				USPPI (SNAVU-SULPM-SEPOL)				ALTRI				IN COMPLESSO			
	totale		di cui fem.		totale		di cui fem.		totale		di cui fem.		totale		di cui fem.	
	Dipendenti	gr.	Dipendenti	gr.	Dipendenti	gr.	Dipendenti	gr.	Dipendenti	gr.	Dipendenti	gr.	Dipendenti	gr.	Dipendenti	gr.
Dirigente	2	13			3	10	1	1	1	1						
VIII	4	23			2	21	6	15	4	6	567	1358	180	434	31	66
VII	11	21			62	184	6	11	7	29	4	11	1203	3780	432	1140
VI	40	293			141	309	7	8	6	12	962	2563	164	347	27	44
V	30	104			1	1										
IV	15	82			6	1										
III	10	28			4	6										
II	2	6			2	2										
I					2	3										
TOTALE	114	508	11	46	201	618	13	20	36	79	17	26	4023	10823	1147	2748

(*) FED.NAZ. ENTI LOCALI : UGI/ENTI LOCALI, CISAS-FISAEI, CUSAL (CONFILL, CASIL, CONFISAL), FILD/CILDI, USPPI-CUSPEL-FASIL-FADEL, CONSAL-FEDNADEL, QUADRIL, CONFAL-UNISIAU, SINPA

XIII LEGISLATURA - DISEGNI DI LEGGE E RELAZIONI - DOCUMENTI

PERMESSI SINDACALI RETRIBUITI PER LE RIUNIONI DI ORGANISMI DIRETTIVI STATUTARI, PER QUALIFICA E SINDACATO														
COMPARTO REGIONI - AUTONOMIE LOCALI : province ANNO 1997														
QUALIFICA	CGIL				CISL				UIL				ASGB/USAS	
	totale		di cui fem.		totale		di cui fem.		totale		di cui fem.		totale	
	Dipendenti	gg.	Dipendenti	gg.	Dipendenti	gg.	Dipendenti	gg.	Dipendenti	gg.	Dipendenti	gg.	Dipendenti	gg.
Dirigente	11	25	3	5	5	12	4	9	4	4	4	4	4	4
VIII	27	115	14	36	23	88	4	10	16	2	4	4	4	4
VII	53	131	20	39	24	129	5	78	22	68	4	9	9	9
VI	20	49	6	12	53	188	13	19	23	6	14	14	14	14
V	27	75	8	25	21	64	1	4	21	60	5	17	17	17
IV	34	97	6	10	33	67	6	17	20	34	4	3	3	3
III	1	1	1	1	21	77	4	14	30	68	2	8	8	8
II	1	2	1	2	2	5	1	2	1	2	2	2	2	2
I	1	2	1	2	3	3	1	2	1	2	2	2	2	2
TOTALE	174	495	57	127	183	593	34	142	130	305	24	59	59	59

PERMESSI SINDACALI RETRIBUITI PER LE RIUNIONI DI ORGANISMI DIRETTIVI STATUTARI, PER QUALIFICA E SINDACATO														
COMPARTO REGIONI - AUTONOMIE LOCALI : province ANNO 1997														
QUALIFICA	CIDA				CISAL				CONFEDIR				CONFESAL	
	totale		di cui fem.		totale		di cui fem.		totale		di cui fem.		totale	
	Dipendenti	gg.	Dipendenti	gg.	Dipendenti	gg.	Dipendenti	gg.	Dipendenti	gg.	Dipendenti	gg.	Dipendenti	gg.
Dirigente	1	2							2	7				
VIII														
VII														
VI														
V														
IV														
III														
II														
I														
TOTALE	1	2							2	7				

XIII LEGISLATURA - DISEGNI DI LEGGE E RELAZIONI - DOCUMENTI

PERMESSI SINDACALI RETRIBUITI PER LE RIUNIONI DI ORGANISMI DIRETTIVI STATUTARI, PER QUALIFICA E SINDACATO																
COMPARTO REGIONI - AUTONOMIE LOCALI : provincie ANNO 1997																
QUALIFICA	RDB/CUB				UGL				UNIONQUADRI				USPPI			
	totale		di cui fem.		totale		di cui fem.		totale		di cui fem.		totale		di cui fem.	
	Dipendenti	gg.	Dipendenti	gg.	Dipendenti	gg.	Dipendenti	gg.	Dipendenti	gg.	Dipendenti	gg.	Dipendenti	gg.	Dipendenti	gg.
Dirigente																
VIII										2						
VII																
VI																
V																
IV	1		4													
III																
II																
I																
TOTALE	1	4								2	2					

PERMESSI SINDACALI RETRIBUITI PER LE RIUNIONI DI ORGANISMI DIRETTIVI STATUTARI, PER QUALIFICA E SINDACATO																
COMPARTO REGIONI - AUTONOMIE LOCALI : provincie ANNO 1997																
QUALIFICA	FED.NAZ.AUT. CISAL-CONFISAL				FED. NAZ. ENTI LOCALI (*)				ALTRI				IN COMPLESSO			
	totale		di cui fem.		totale		di cui fem.		totale		di cui fem.		totale		di cui fem.	
	Dipendenti	gg.	Dipendenti	gg.	Dipendenti	gg.	Dipendenti	gg.	Dipendenti	gg.	Dipendenti	gg.	Dipendenti	gg.	Dipendenti	gg.
Dirigente																
VIII	1		1		2		3							12		30
VII	5		18		2		3							48		116
VI	9		26		2		3		1					80		333
V	2		4		2		9		2		6		3	142		389
IV	1		1		2		10							66		187
III	4		4		6		38		1					87		220
II					4		23		1		16		33	102		300
I					2		4							6		12
TOTALE	23	60	2	5	19	91	3	18	11	39	1	3	548	1598	121	354

(*) FED.NAZ. ENTI LOCALI : UGL/ENTI LOCALI, CISAS-FISAEI, CUSAL (CONFILL, CASIL, CONFISAL), FILD-CILDI, USPPI-CUSPEL-FASIL-FADEL, CONSAL-FEDNADEL, QUADRIL, CONFAL-UNSAU, SINPA

XIII LEGISLATURA - DISEGNI DI LEGGE E RELAZIONI - DOCUMENTI

PERMESSI SINDACALI RETRIBUITI PER LE RIUNIONI DI ORGANISMI DIRETTIVI STATUTARI, PER QUALIFICA E SINDACATO COMPARTO REGIONI - AUTONOMIE LOCALI : comunità montane ANNO 1997																
QUALIFICA	RDB/CUB				UGL				UNIONQUADRI				USPPI			
	totale	di cui fem.	gg.	Dipendenti	totale	di cui fem.	gg.	Dipendenti	totale	di cui fem.	gg.	Dipendenti	totale	di cui fem.	gg.	Dipendenti
Dirigente																
VIII																
VII																
VI																
V																
IV																
III																
II																
I																
TOTALE																

PERMESSI SINDACALI RETRIBUITI PER LE RIUNIONI DI ORGANISMI DIRETTIVI STATUTARI, PER QUALIFICA E SINDACATO COMPARTO REGIONI - AUTONOMIE LOCALI : comunità montane ANNO 1997																
QUALIFICA	FED.NAZ.AUT. CISAL-CONFISAL ENTI LOCALI				FED. NAZ. ENTI LOCALI (*)				ALTRI				IN COMPLESSO			
	totale	di cui fem.	gg.	Dipendenti	totale	di cui fem.	gg.	Dipendenti	totale	di cui fem.	gg.	Dipendenti	totale	di cui fem.	gg.	Dipendenti
Dirigente																
VIII																
VII																
VI																
V																
IV																
III																
II																
I																
TOTALE																

(*) FED.NAZ. ENTI LOCALI : UGL/ENTI LOCALI, CISAS-FISAEI, CUSAL (CONFILL, CASIL, CONFISAL), FILDICILDI, USPPI-CUSPEL-FASIL-FADEL, CONSAL-FEDNADEL, QUADRIL, CONFAL-UNISIAU, SINPA

PERMESSI SINDACALI RETRIBUITI PER LE RIUNIONI DI ORGANISMI DIRETTIVI STATUTARI, PER QUALIFICA E SINDACATO ANNO 1987																					
COMPARTO REGIONI - AUTONOMIE LOCALI : camere di commercio																					
QUALIFICA	ROB/CUB				UGL				UNIONQUADRI				USPPI				FED.NAZ.AUT. CISAL-CONFISAL ENTI LOCALI				
	totale		di cui fem.		totale		di cui fem.		totale		di cui fem.		totale		di cui fem.		totale		di cui fem.		
	Dipendenti	es.	Dipendenti	es.	Dipendenti	es.	Dipendenti	es.	Dipendenti	es.	Dipendenti	es.	Dipendenti	es.	Dipendenti	es.	Dipendenti	es.	Dipendenti	es.	
Diligente																					
VIII																					
VII																					
VI																					
V																					
IV																					
III																					
II																					
I																					
TOTALE																					

PERMESSI SINDACALI RETRIBUITI PER LE RIUNIONI DI ORGANISMI DIRETTIVI STATUTARI, PER QUALIFICA E SINDACATO ANNO 1987																					
COMPARTO REGIONI - AUTONOMIE LOCALI : camere di commercio																					
QUALIFICA	FED. NAZ. ENTI LOCALI (*)				SNALCC				ALTRI				IN COMPLESSO								
	totale		di cui fem.		totale		di cui fem.		totale		di cui fem.		totale		di cui fem.						
	Dipendenti	es.	Dipendenti	es.	Dipendenti	es.	Dipendenti	es.	Dipendenti	es.	Dipendenti	es.	Dipendenti	es.	Dipendenti	es.					
Diligente																					
VIII																					
VII																					
VI																					
V																					
IV																					
III																					
II																					
I																					
TOTALE																					

(*) FED. NAZ. ENTI LOCALI : UGL/ENTI LOCALI, CISAS-FISAL, CUSAL (CONFILL, CASIL, CONFISAL), FILDICILDI, USPPI-CUSPEL-FASIL-FADEL, CONSAL-FEDNADEL, QUADRIL, CONFAIL-UNSIJAU, SINPA

XIII LEGISLATURA - DISEGNI DI LEGGE E RELAZIONI - DOCUMENTI

ANNO 1997

PERMESSI SINDACALI RETRIBUITI PER LE RIUNIONI DI ORGANISMI DIRETTIVI STATUTARI, PER QUALIFICA E SINDACATO
COMPARTO REGIONI - AUTONOMIE LOCALI : regioni - enti regionali

QUALIFICA	CGIL			CISL			UIL			ASGB/USAS		
	totale		di cui fem.	totale		di cui fem.	totale		di cui fem.	totale		di cui fem.
	Dipendenti	gg.	Dipendenti	gg.	Dipendenti	gg.	Dipendenti	gg.	Dipendenti	gg.	Dipendenti	gg.
Dirigente	2	4			9	47	8	10	2	2		
VIII	7	11	3	3	15	36	5	22	2	2		
VII	3	6	1	1	57	208	109	28	4	4		
VI	4	7	1	1	66	181	23	30	10	10		
V	2	4	1	1	5	32	12	11	5	11		
IV	2	10	1	1	34	72	3	17	3	3		
III	2	4			16	36	2	5				
II	1	2			3	4		4	1	1		
I												
TOTALE	21	44	6	9	205	614	49	155	101	134	27	33

ANNO 1997

PERMESSI SINDACALI RETRIBUITI PER LE RIUNIONI DI ORGANISMI DIRETTIVI STATUTARI, PER QUALIFICA E SINDACATO
COMPARTO REGIONI - AUTONOMIE LOCALI : regioni - enti regionali

QUALIFICA	CIDA			CISAL			CONFEDIR			CONFESAL		
	totale		di cui fem.	totale		di cui fem.	totale		di cui fem.	totale		di cui fem.
	Dipendenti	gg.	Dipendenti	gg.	Dipendenti	gg.	Dipendenti	gg.	Dipendenti	gg.	Dipendenti	gg.
Dirigente					2	3						
VIII					1	5	1	5				
VII												
VI												
V												
IV												
III												
II												
I												
TOTALE					3	8	1	5	1	5		

PERMESSI SINDACALI RETRIBUITI PER LE RIUNIONI DI ORGANISMI DIRETTIVI STATUTARI, PER QUALIFICA E SINDACATO																
COMPARTO REGIONI - AUTONOMIE LOCALI : regioni - enti regionali																
ANNO 1997																
QUALIFICA	RDB/CUB				UGL				UNIONQUADRI				USPPI			
	totale		di cui fem.		totale		di cui fem.		totale		di cui fem.		totale		di cui fem.	
	Dipendenti	gg.	Dipendenti	gg.	Dipendenti	gg.	Dipendenti	gg.	Dipendenti	gg.	Dipendenti	gg.	Dipendenti	gg.	Dipendenti	gg.
Dirigente																
VIII																
VII		3														
VI	1		1	2												
V	2	8	1	1												
IV	1															
III																
II																
TOTALE	5	14	2	3					3	7	1	1				

PERMESSI SINDACALI RETRIBUITI PER LE RIUNIONI DI ORGANISMI DIRETTIVI STATUTARI, PER QUALIFICA E SINDACATO																
COMPARTO REGIONI - AUTONOMIE LOCALI : regioni - enti regionali																
ANNO 1997																
QUALIFICA	FED.NAZ.AUT. CIBAL-CONFISAL				FED. NAZ. ENTI LOCALI (*)				ALTRI				IN COMPLESSO			
	totale		di cui fem.		totale		di cui fem.		totale		di cui fem.		totale		di cui fem.	
	Dipendenti	gg.	Dipendenti	gg.	Dipendenti	gg.	Dipendenti	gg.	Dipendenti	gg.	Dipendenti	gg.	Dipendenti	gg.	Dipendenti	gg.
Dirigente																
VIII					2	11								19	60	2
VII					4	27								38	85	6
VI	3	5	1	1										86	275	33
V					1	2	1	2						97	224	28
IV	2													23	67	11
III														56	102	7
II														23	45	2
TOTALE	5	7	1	1	7	40	1	2						350	868	88

(*) FED.NAZ. ENTI LOCALI : UGL/ENTI LOCALI, CIBAL-CONFISAL, CUSAL (CONFILL, CASIL, CONFISALI), FILDICILDI, USPFI-CUSPEL-FASIL-FADEL, CONSAL-FEDNADEL.

PERMESSI SINDACALI RETRIBUITI PER LE RIUNIONI DI ORGANISMI DIRETTIVI STATUTARI, PER QUALIFICA E SINDACATO														
COMPARTO REGIONI - AUTONOMIE LOCALI : I.a.c.p.														
QUALIFICA	CGIL				CISL				UIL				ASGB/USAS	
	totale		di cui fem.		totale		di cui fem.		totale		di cui fem.		totale	
	Dipendenti	gg.	Dipendenti	gg.	Dipendenti	gg.	Dipendenti	gg.	Dipendenti	gg.	Dipendenti	gg.	Dipendenti	gg.
Dirigente	5	21	2	14	2	13			2	5				
VIII	7	22		27	2	11			9	22				
VII	4	14	1	1	5	47			10	21	2			
VI	1	3			1	1			1	1	1			
V														
IV														
III														
II					1	4								
I														
TOTALE	17	60	3	15	24	108	4	24	22	49	3	3		

PERMESSI SINDACALI RETRIBUITI PER LE RIUNIONI DI ORGANISMI DIRETTIVI STATUTARI, PER QUALIFICA E SINDACATO														
COMPARTO REGIONI - AUTONOMIE LOCALI : I.a.c.p.														
QUALIFICA	CIDA				CISAL				CONFEDIR				CONFISAL	
	totale		di cui fem.		totale		di cui fem.		totale		di cui fem.		totale	
	Dipendenti	gg.	Dipendenti	gg.	Dipendenti	gg.	Dipendenti	gg.	Dipendenti	gg.	Dipendenti	gg.	Dipendenti	gg.
Dirigente														
VIII														
VII														
VI														
V														
IV														
III														
II														
I														
TOTALE														

PERMESSI SINDACALI RETRIBUITI PER LE RIUNIONI DI ORGANISMI DIRETTIVI STATUTARI, PER QUALIFICA E SINDACATO ANNO 1997																
COMPARTO REGIONI - AUTONOMIE LOCALI : l.a.e.p.																
QUALIFICA	RDS/CUB				UGL				UNIONQUADRI				USPPI			
	totale		di cui fem.		totale		di cui fem.		totale		di cui fem.		totale		di cui fem.	
	Dipendenti	gg.	Dipendenti	gg.	Dipendenti	gg.	Dipendenti	gg.	Dipendenti	gg.	Dipendenti	gg.	Dipendenti	gg.	Dipendenti	gg.
Dirigente																
VIII																
VII																
VI																
V																
IV																
III																
II																
I																
TOTALE																

PERMESSI SINDACALI RETRIBUITI PER LE RIUNIONI DI ORGANISMI DIRETTIVI STATUTARI, PER QUALIFICA E SINDACATO ANNO 1997																
COMPARTO REGIONI - AUTONOMIE LOCALI : l.a.e.p.																
QUALIFICA	FED.NAZ. AUT. LOCALI				FED. NAZ. ENTI LOCALI (*)				ALTRI				IN COMPLESSO			
	totale		di cui fem.		totale		di cui fem.		totale		di cui fem.		totale		di cui fem.	
	Dipendenti	gg.	Dipendenti	gg.	Dipendenti	gg.	Dipendenti	gg.	Dipendenti	gg.	Dipendenti	gg.	Dipendenti	gg.	Dipendenti	gg.
Dirigente																
VIII																
VII	2	3	1	1	1	2	1	2	1	1	1	1	1	2	4	
VI	1	1														
V					1	1	1	1	1	1	1	1	1	3	5	
IV																
III																
II																
I																
TOTALE	3	4	1	1	2	3	1	2	1	1	1	1	6	23	12	40

(*) FED.NAZ. ENTI LOCALI : UGL/ENTI LOCALI, CISAS-FISAEI, CUSAL (CONFILL, CASIL, CONFISAL), FILDI-CILDI, USPPI-CUSPEL-FASIL-FADEL, CONSAL-FEDNADEL, QUADRIL, CONFAL-UNISIAU, SINPA

PERMESSI SINDACALI RETRIBUITI PER LE RIUNIONI DI ORGANISMI DIRETTIVI STATUTARI, PER QUALIFICA E SINDACATO COMPARTO AZIENDE AUTONOME : complesso													
ANNO 1997													
QUALIFICA	CGIL			CISL			UIL			ASGB/USAS			
	totale	di cui fem.	es.	totale	di cui fem.	es.	totale	di cui fem.	es.	totale	di cui fem.	es.	
Dipendenti	Dipendenti	Dipendenti	Dipendenti	Dipendenti	Dipendenti	Dipendenti	Dipendenti	Dipendenti	Dipendenti	Dipendenti	Dipendenti	Dipendenti	
Dirigente Generale													
Dirigente													
Imp.re Gen.le r.ess.													
Dir.re Div.ne r.ess.													
IX													
VIII							3	4					
VII				1	1		4	6					
VI				2	6		18	35	4				
V	4	1	10	1	6		11	16	2	3			
IV	5	2	3	1	1		12	15	2	2			
III													
II													
I													
TOTALE	9	3	13	4	10	1	48	75	6	9			

PERMESSI SINDACALI RETRIBUITI PER LE RIUNIONI DI ORGANISMI DIRETTIVI STATUTARI, PER QUALIFICA E SINDACATO COMPARTO AZIENDE AUTONOME : complesso													
ANNO 1997													
QUALIFICA	CIDA			CISAL			CONFEDIR			CONFISAL			
	totale	di cui fem.	es.	totale	di cui fem.	es.	totale	di cui fem.	es.	totale	di cui fem.	es.	
Dipendenti	Dipendenti	Dipendenti	Dipendenti	Dipendenti	Dipendenti	Dipendenti	Dipendenti	Dipendenti	Dipendenti	Dipendenti	Dipendenti	Dipendenti	
Dirigente Generale													
Dirigente													
Imp.re Gen.le r.ess.													
Dir.re Div.ne r.ess.													
IX													
VIII													
VII													
VI										2	19		
V				1	7								
IV				1	14								
III													
II													
I													
TOTALE				2	21					3	21		

ANNO 1997

PERMESSI SINDACALI RETRIBUITI PER LE RIUNIONI DI ORGANISMI DIRETTIVI STATUTARI, PER QUALIFICA E SINDACATO
COMPARTO AZIENDE AUTONOME : complessivo

QUALIFICA	RDB/CUB		UGL		UNIONQUADRI		USPPI	
	totale Dipendenti	di cui fem. %	totale Dipendenti	di cui fem. %	totale Dipendenti	di cui fem. %	totale Dipendenti	di cui fem. %
Dirigente Generale								
Dirigente								
Imp.ro Gen.le I.ess.								
Dir.re Div.ne I.ess.								
IX								
VIII								
VII								
VI			1	4				
V	1	4						
IV			2	7				
III								
II								
I								
TOTALE	1	4	3	11				

ANNO 1997

PERMESSI SINDACALI RETRIBUITI PER LE RIUNIONI DI ORGANISMI DIRETTIVI STATUTARI, PER QUALIFICA E SINDACATO
COMPARTO AZIENDE AUTONOME : complessivo

QUALIFICA	FABI/SADCADEP		SAD/AIMA		ALTRI		IN COMPLESSO	
	totale Dipendenti	di cui fem. %	totale Dipendenti	di cui fem. %	totale Dipendenti	di cui fem. %	totale Dipendenti	di cui fem. %
Dirigente Generale								
Dirigente								
Imp.ro Gen.le I.ess.								
Dir.re Div.ne I.ess.								
IX							3	4
VIII							6	6
VII							23	36
VI							17	47
V							21	66
IV							1	2
III								
II								
I								
TOTALE							70	180

ANNO 1987															
PERMESSI SINDACALI RETRIBUITI PER LE RIUNIONI DI ORGANISMI DIRETTIVI STATUTARI, PER QUALIFICA E SINDACATO															
COMPARTO AZIENDE AUTONOME : monopoli di stato															
QUALIFICA	CGIL			CISL			UIL			ASGB/USAS			CIDA		
	totale	di cui fem.	gr.	totale	di cui fem.	gr.	totale	di cui fem.	gr.	totale	di cui fem.	gr.	totale	di cui fem.	gr.
Dipendenti	Dipendenti	gr.	Dipendenti	Dipendenti	gr.	Dipendenti	Dipendenti	gr.	Dipendenti	Dipendenti	gr.	Dipendenti	Dipendenti	Dipendenti	gr.
Diligente Generale															
Diligente															
Imp.re Gen.le r.ess.															
Dir.re Div.ne r.ess.															
IX															
VIII															
VII															
VI															
V	4	20	1	10	3	1	6	18	35	4	4	4	4	4	4
IV	6	18	2	3	1	1	1	11	10	2	3	2	2	2	2
III															
II															
I															
TOTALE	9	38	3	13	4	10	6	48	75	8	8	8	8	8	8

ANNO 1987															
PERMESSI SINDACALI RETRIBUITI PER LE RIUNIONI DI ORGANISMI DIRETTIVI STATUTARI, PER QUALIFICA E SINDACATO															
COMPARTO AZIENDE AUTONOME : monopoli di stato															
QUALIFICA	CISAL			CONFEDIR			CONFSAL			RDB/CUB			UGL		
	totale	di cui fem.	gr.	totale	di cui fem.	gr.	totale	di cui fem.	gr.	totale	di cui fem.	gr.	totale	di cui fem.	gr.
Dipendenti	Dipendenti	gr.	Dipendenti	Dipendenti	gr.	Dipendenti	Dipendenti	gr.	Dipendenti	Dipendenti	gr.	Dipendenti	Dipendenti	Dipendenti	gr.
Diligente Generale															
Diligente															
Imp.re Gen.le r.ess.															
Dir.re Div.ne r.ess.															
IX															
VIII															
VII															
VI															
V	1	7	1				2	19				1	4		
IV	1	14	1								1	4			
III															
II															
I															
TOTALE	2	21	2				3	21			1	4		3	11

XIII LEGISLATURA - DISEGNI DI LEGGE E RELAZIONI - DOCUMENTI

QUALIFICA	ANNO 1997															
	CGIL				CISL				UIL				ASGB/USAS			
	totale		di cui fem.		totale		di cui fem.		totale		di cui fem.		totale		di cui fem.	
	Dipendenti	gg.	Dipendenti	gg.	Dipendenti	gg.	Dipendenti	gg.	Dipendenti	gg.	Dipendenti	gg.	Dipendenti	gg.	Dipendenti	gg.
Dirigente																
IX																
VIII	13	24	4	3	36	107	12	33	19	100	6	7	2	5	5	
VII	97	310	44	110	195	707	75	202	156	460	62	107	7	35	1	3
VI	346	1296	124	388	612	2018	193	443	425	1207	151	284	7	23	4	9
V	45	165	6	44	115	312	16	25	67	209	8	19	3	11		
IV	93	372	30	100	187	622	48	112	149	545	46	99	8	29		
III	62	212	17	50	106	302	21	45	91	244	22	41	2	12		
II					1	1	1	1	1	1	1	1	1	1		
I																
Medico																
Medico veterinario																
Farmacista																
Biol. Fis. Chim. Psic.																
	655	2379	225	695	1302	4222	374	874	908	2766	296	558	33	121	8	24

XIII LEGISLATURA - DISEGNI DI LEGGE E RELAZIONI - DOCUMENTI

PERMESSI SINDACALI RETRIBUITI PER LE RIUNIONI DI ORGANISMI DIRETTIVI STATUTARI, PER QUALIFICA E SINDACATO																
COMPARTO : SERVIZIO SANITARIO NAZIONALE																
ANNO 1997																
QUALIFICA	CIDA				CISAL				CONFEDIR				CONFESAL			
	totale		di cui fem.		totale		di cui fem.		totale		di cui fem.		totale		di cui fem.	
	Dipendenti	gg.	Dipendenti	gg.	Dipendenti	gg.	Dipendenti	gg.	Dipendenti	gg.	Dipendenti	gg.	Dipendenti	gg.	Dipendenti	gg.
Dirigente	17	35	1	1	3	14			1	6						
X	2	2	1	1												
VIII									1	4						
VII	1	1			2	5	1	1	1	1						
VI					6	9	1	1								
V					3	8	1	1								
IV					2	7										
III					1	1										
II																
I																
Medico	1	3			3	7	1	1								
Medico veterinario																
Farmacista					1	3										
Biol.Fis.Chim.Psic.																
TOTALE	21	41	2	2	21	54	4	4	3	11	4	4	3	11	4	4

XIII LEGISLATURA - DISEGNI DI LEGGE E RELAZIONI - DOCUMENTI

PERMESSI SINDACALI RETRIBUITI PER LE RIUNIONI DI ORGANISMI DIRETTIVI STATUTARI, PER QUALIFICA E SINDACATO																	
COMPARTO : SERVIZIO SANITARIO NAZIONALE																	
ANNO 1997																	
QUALIFICA	ROB/CUB				UGL				UNIONQUADRI				USPPI				
	totale		di cui fem.		totale		di cui fem.		totale		di cui fem.		totale		di cui fem.		
	Dipendenti	gg.	Dipendenti	gg.	Dipendenti	gg.	Dipendenti	gg.	Dipendenti	gg.	Dipendenti	gg.	Dipendenti	gg.	Dipendenti	gg.	
Dirigente					2	7								3	3		
IX																	
VIII	2	1			2	18			1	2				1	2		
VII	1	1	1	1	5	14			2	3							
VI	18	40	8	18	21	54			5	12				2	5		8
V	7	29	1	1	7	9											
IV	7	36	2	2	11	39			1	2				1	1		
III	2	10			4	19											
II																	
I																	
Medico	1	2			4	9											
Medico veterinario																	
Farmacista	1	3	1	3													
Biol.Fis.Chim.Psic.																	
TOTALE	39	122	13	25	56	169	9	19	9	19	8	19	8	19	1	8	

ANNO 1997																
QUALIFICA	ANAAO/ASSOMED				ANPO				AUIPI				CIMO			
	totale		di cui fem.		totale		di cui fem.		totale		di cui fem.		totale		di cui fem.	
	Dipendenti	gg.	Dipendenti	gg.	Dipendenti	gg.	Dipendenti	gg.	Dipendenti	gg.	Dipendenti	gg.	Dipendenti	gg.	Dipendenti	gg.
Dirigente																
IX																
VIII																
VII																
VI																
V																
IV																
III																
II																
I																
Medico veterinario	165	634	16	28	30	96	2	2					70	255	3	3
Farmacista					1	1										
Biol. Fis. Chim. Psic.																
TOTALE	165	634	16	28	31	97	2	2	66	186	32	45	70	255	3	3

XIII LEGISLATURA - DISEGNI DI LEGGE E RELAZIONI - DOCUMENTI

ANNO 1997

PERMESSI SINDACALI RETRIBUITI PER LE RIUNIONI DI ORGANISMI DIRETTIVI STATUTARI, PER QUALIFICA E SINDACATO
COMPARTO : SERVIZIO SANITARIO NAZIONALE

QUALIFICA	FED. CIBL MEDICI/COSIME (1)		FED. FP COIL-MEDICILUL-MEDICI/ FIALS-MEDICI E CUMI AMFUP		FED.NAZ.FIALS/CISAS-SANTA/ CONFAS-SANITA'		FED.NAZ.FP COIL/SANITA'-DIRIGENZA E LUL/SANITA'-DIRIGENZA		FESMED IACCI, AMCO, AOGOI, SIMI, SEDI, FEMEP, ANMDO	
	totale Dipendenti	di cui fem. gg.	totale Dipendenti	di cui fem. gg.	totale Dipendenti	di cui fem. gg.	totale Dipendenti	di cui fem. gg.	totale Dipendenti	di cui fem. gg.
Dirigente										
IX										
VIII										
VII										
VI										
V										
IV										
III										
II										
I										
Medico veterinario	79	260	134	438					24	69
Medico veterinario	4	33	11	18						
Farmacista										
Biol.Fis.Chim.Palc.										
TOTALE	83	299	146	457	198	655	46	86	113	349
					37	92			51	177
									24	63
									1	3

(1) FED. CIBL MEDICI/COSIME (AMCO, ANCO, CISAS SIM, CONFILL.MEDICI, CONFASAL MEDICI, DIRSAN MEDICI, SIMFIR, SIOD, SIMPO, USPPH MEDICI)

XIII LEGISLATURA - DISEGNI DI LEGGE E RELAZIONI - DOCUMENTI

ANNO 1987

PERMESSI SINDACALI RETRIBUITI PER LE RIUNIONI DI ORGANISMI DIRETTIVI STATUTARI, PER QUALIFICA E SINDACATO
COMPARTO : SERVIZIO SANITARIO NAZIONALE

QUALIFICA	RSU SNATOSS-ADASS-FASE-FAPAS-SUNAS-SCI						SICUS/USINCI			SIMET			SINAFI			SIVEMP				
	totale		di cui fem.		di cui fem.		di cui fem.		di cui fem.		di cui fem.		di cui fem.		di cui fem.		di cui fem.			
	Dipendenti	99.	Dipendenti	99.	Dipendenti	99.	Dipendenti	99.	Dipendenti	99.	Dipendenti	99.	Dipendenti	99.	Dipendenti	99.	Dipendenti	99.		
Diligente	1	3																		
IX																				
VIII	34	180	16	47																
VII	121	419	40	100																
VI	3	11																		
V	33	155	14	76																
IV	6	22	2	17																
III																				
II																				
I																				
Medico																				
Medico veterinario																				
Farmacista																				
Biol.Fis.Chim.Psic.																				
TOTALE	198	790	72	240	3	11	3	11	18	41	4	4	22	48	10	10	62	347	6	16

XIII LEGISLATURA - DISEGNI DI LEGGE E RELAZIONI - DOCUMENTI

ANNO 1987

PERMESSI SINDACALI RETRIBUITI PER LE RIUNIONI DI ORGANISMI DIRETTIVI STATUTARI, PER QUALIFICA E SINDACATO
COMPARTO : SERVIZIO SANITARIO NAZIONALE

QUALIFICA	SNAB				SNR				UMSPED (AARO)-AIPAC) - CIDA				ALTRI				IN COMPLESSO				
	totale		di cui fem.		totale		di cui fem.		totale		di cui fem.		totale		di cui fem.		totale		di cui fem.		
	Dipendenti	gg.	Dipendenti	gg.	Dipendenti	gg.	Dipendenti	gg.	Dipendenti	gg.	Dipendenti	gg.	Dipendenti	gg.	Dipendenti	gg.	Dipendenti	gg.	Dipendenti	gg.	
Diligente																					
IX																					
VIII																					
VII																					
VI																					
V																					
IV																					
III																					
II																					
I																					
Medico																					
Medico veterinario																					
Farmacista																					
Biol.Fis.Chim.Psic.																					
TOTALE	24	48	6	6	19	55	6	6	36	97	6	19	63	174	9	22	4384	14510	1245	3011	

ANNO 1997

PERMESSI SINDACALI RETRIBUITI PER LE RIUNIONI DI ORGANISMI DIRETTIVI STATUTARI, PER QUALIFICA E SINDACATO
COMPARTO : ISTITUZIONI ED ENTI DI RICERCA E SPERIMENTAZIONE

QUALIFICA	CGIL			CISL			UIL			ASGB/USAS		
	totale		di cui fem.	totale		di cui fem.	totale		di cui fem.	totale		di cui fem.
	Dipendenti	gg.	Dipendenti	gg.	Dipendenti	gg.	Dipendenti	gg.	Dipendenti	gg.	Dipendenti	gg.
Dirigente	1	2		4								
Ricercatore Tecnologo	1	1		22		2	3					
X				7		3	7					
IX				1		1	1					
VIII	1	2				2	2		2		2	
VII				2		5	1	4	2		6	1
VI	5	10		2		2	2		2		3	
V	2	4		1		2	5	18				
IV	7	10		1		12	23	1	1		4	6
TOTALE	17	29	2	43	8	15	20	3	12	3	20	3

ANNO 1997

PERMESSI SINDACALI RETRIBUITI PER LE RIUNIONI DI ORGANISMI DIRETTIVI STATUTARI, PER QUALIFICA E SINDACATO
COMPARTO : ISTITUZIONI ED ENTI DI RICERCA E SPERIMENTAZIONE

QUALIFICA	CIDA			CISAL			CONFEDIR			CONFESAL		
	totale		di cui fem.	totale		di cui fem.	totale		di cui fem.	totale		di cui fem.
	Dipendenti	gg.	Dipendenti	gg.	Dipendenti	gg.	Dipendenti	gg.	Dipendenti	gg.	Dipendenti	gg.
Dirigente												
Ricercatore Tecnologo												
X												
IX												
VIII												
VII												
VI												
V				1	2							
IV												
TOTALE				1	2		1	1	1	1	4	7

XIII LEGISLATURA - DISEGNI DI LEGGE E RELAZIONI - DOCUMENTI

ANNO 1997														
PERMESSI SINDACALI RETRIBUITI PER LE RIUNIONI DI ORGANISMI DIRETTIVI STATUTARI, PER QUALIFICA E SINDACATO COMPARTO : ISTITUZIONI ED ENTI DI RICERCA E SPERIMENTAZIONE														
QUALIFICA	RDB/CUB			UGL			UNIONQUADRI			USPII			IN COMPLESSO	
	totale	di cui fem.	gg.	totale	di cui fem.	gg.	totale	di cui fem.	gg.	totale	di cui fem.	gg.		
	Dipendenti	gg.	Dipendenti	Dipendenti	gg.	Dipendenti	Dipendenti	gg.	Dipendenti	gg.	Dipendenti	gg.	Dipendenti	gg.
Dirigente														
Ricercatore														
Tecnologo														
X														
IX														
VIII														
VII														
VI														
V														
IV														
TOTALE														

ANNO 1997														
PERMESSI SINDACALI RETRIBUITI PER LE RIUNIONI DI ORGANISMI DIRETTIVI STATUTARI, PER QUALIFICA E SINDACATO COMPARTO : ISTITUZIONI ED ENTI DI RICERCA E SPERIMENTAZIONE														
QUALIFICA	ANPRI/EPR			USI/AIT			ALTRI			IN COMPLESSO			IN COMPLESSO	
	totale	di cui fem.	gg.	totale	di cui fem.	gg.	totale	di cui fem.	gg.	totale	di cui fem.	gg.		
	Dipendenti	gg.	Dipendenti	Dipendenti	gg.	Dipendenti	Dipendenti	gg.	Dipendenti	gg.	Dipendenti	gg.	Dipendenti	gg.
Dirigente														
Ricercatore														
Tecnologo														
X														
IX														
VIII														
VII														
VI														
V														
IV														
TOTALE	3	9		8	43						89	201	14	22

XIII LEGISLATURA - DISEGNI DI LEGGE E RELAZIONI - DOCUMENTI

QUALIFICA		ANNO 1997																				
		CGIL				CISL				UIL				ASGB/ISA5				CIDA				
		totale		di cui fem.		totale		di cui fem.		totale		di cui fem.		totale		di cui fem.		totale		di cui fem.		
Dipendenti	pp.	Dipendenti	pp.	Dipendenti	pp.	Dipendenti	pp.	Dipendenti	pp.	Dipendenti	pp.	Dipendenti	pp.	Dipendenti	pp.	Dipendenti	pp.	Dipendenti	pp.	Dipendenti	pp.	
Presidente	102	156	22	28	84	142	40	56	72	14	18	72	102	18	72	102	18	72	102	18	72	102
Direttore didattico	69	122	24	42	140	210	70	105	10	12	4	4	6	14	6	14	2	2	2	2	2	2
Docente scuola elementare	1030	1124	480	528	530	624	240	434	602	168	168	434	602	168	434	602	168	434	602	168	434	602
Docente scuola media inf. e sup.	258	338	164	220	584	692	392	446	190	220	146	170	446	190	220	146	170	446	190	220	146	170
Non docente	304	474	134	220	180	288	44	70	284	372	104	128	284	372	104	128	284	372	104	128	284	372
TOTALE	1762	2214	824	1026	1518	1964	748	902	974	1178	424	488	974	1178	424	488	974	1178	424	488	974	1178

QUALIFICA		ANNO 1997																			
		CISAL				CONFEDIR				CONFESAL				RDB/CUB				UOL			
		totale		di cui fem.		totale		di cui fem.		totale		di cui fem.		totale		di cui fem.		totale		di cui fem.	
Dipendenti	pp.	Dipendenti	pp.	Dipendenti	pp.	Dipendenti	pp.	Dipendenti	pp.	Dipendenti	pp.	Dipendenti	pp.	Dipendenti	pp.	Dipendenti	pp.	Dipendenti	pp.	Dipendenti	pp.
Presidente	26	30	6	6	48	104	6	10	6	6	6	6	6	6	6	6	6	6	6	6	6
Direttore didattico	12	14	12	14	19	26	6	6	26	272	2	2	2	2	2	2	2	2	2	2	2
Docente scuola elementare	174	204	124	132	584	672	262	272	174	204	124	132	584	672	262	272	174	204	124	132	584
Docente scuola media inf. e sup.	2	6	2	6	286	380	120	162	286	380	120	162	286	380	120	162	286	380	120	162	286
TOTALE	40	60	18	20	1080	1388	522	584	1080	1388	522	584	1080	1388	522	584	1080	1388	522	584	1080

PERMESSI SINDACALI RETRIBUITI PER LE RIUNIONI DI ORGANISMI DIRETTIVI STATUTARI, PER QUALIFICA E SINDACATO
COMPARTO : SCUOLA

PERMESSI SINDACALI RETRIBUITI PER LE RIUNIONI DI ORGANISMI DIRETTIVI STATUTARI, PER QUALIFICA E SINDACATO
COMPARTO : SCUOLA

QUALIFICA	CGIL						CISL						UIL						ASGB/USAS						
	totale			di cui fem.			totale			di cui fem.			totale			di cui fem.			totale			di cui fem.			
	Dipendenti	gg.		Dipendenti	gg.		Dipendenti	gg.		Dipendenti	gg.		Dipendenti	gg.		Dipendenti	gg.		Dipendenti	gg.		Dipendenti	gg.		
Prof.re I fascia																									
Prof.re II fascia																									
Ricercatore																									
Dirigente																									
Isp.re Gen.le r.ess.																									
Dir.re Div.re r.ess.																									
Ruolo Speciale																									
IX	3	7		1	3		5	7		1	3		2	8											
VIII	26	59		11	31		40	142		5	9		11	26		1	5								
VII	40	155		16	47		26	77		10	19		10	27		3	10								
VI	35	141		15	49		18	39		8	13		12	24		4	3								
V	20	76		3	11		17	43		10	21		3	21											
IV	9	29		1	8		7	13		4	7		3	14		1	11								
III	1	4					2	2		1	1		1	4											
II																									
I																									
TOTALE	137	482		47	149		128	337		40	74		42	123		9	29								

PERMESSI SINDACALI RETRIBUITI PER LE RIUNIONI DI ORGANISMI DIRETTIVI STATUTARI, PER QUALIFICA E SINDACATO
 COMPARTO : UNIVERSITA'

ANNO 1997

XIII LEGISLATURA - DISEGNI DI LEGGE E RELAZIONI - DOCUMENTI

ANNO 1987

PERMESSI SINDACALI RETRIBUITI PER LE RIUNIONI DI ORGANISMI DIRETTIVI STATUTARI, PER QUALIFICA E SINDACATO
COMPARTO : UNIVERSITA'

QUALIFICA	CIDA		CISAL		CONFEDIR		CONFSAL	
	totale	di cui fem.	totale	di cui fem.	totale	di cui fem.	totale	di cui fem.
	Dipendenti	GR.	Dipendenti	GR.	Dipendenti	GR.	Dipendenti	GR.
Prof. II fascia								
Prof. II fascia								
Ricercatore								
Dirigente								
Sup. Gen.le r. ass.								
Dir. Div. r. ass.								
Ruolo Sp. Sc. I								
IX								
VIII	1	1	2	6	1	1		
VII								
VI								
V			1	2				
IV								
III								
II								
I								
TOTALE	1	1	3	8	1	1		

ANNO 1987

PERMESSI SINDACALI RETRIBUITI PER LE RIUNIONI DI ORGANISMI DIRETTIVI STATUTARI, PER QUALIFICA E SINDACATO
COMPARTO : UNIVERSITA'

QUALIFICA	ROBICUS		UCL		UNIONQUADRI		USPPI	
	totale	di cui fem.	totale	di cui fem.	totale	di cui fem.	totale	di cui fem.
	Dipendenti	GR.	Dipendenti	GR.	Dipendenti	GR.	Dipendenti	GR.
Prof. II fascia								
Prof. II fascia								
Ricercatore								
Dirigente								
Sup. Gen.le r. ass.								
Dir. Div. r. ass.								
Ruolo Sp. Sc. I								
IX								
VIII					1	2		
VII								
VI	2	3						
V	1	1						
IV	2	3						
III								
II								
I								
TOTALE	5	7	2	3	1	2		

XIII LEGISLATURA - DISEGNI DI LEGGE E RELAZIONI - DOCUMENTI

ANNO 1987

PERMESSI SINDACALI RETRIBUITI PER LE RIUNIONI DI ORGANISMI DIRETTIVI STATUTARI, PER QUALIFICA E SINDACATO
COMPARTO : UNIVERSITA'

QUALIFICA	GNU				FED. CONF.SAL./SNALS/UNIVERSITA'				CISAPUNI				USPUR				ALTRI				IN COMPLESSO			
	totale		di cui fem.		totale		di cui fem.		totale		di cui fem.		totale		di cui fem.		totale		di cui fem.		totale		di cui fem.	
	Dipendenti	SP.	Dipendenti	SP.	Dipendenti	SP.	Dipendenti	SP.	Dipendenti	SP.	Dipendenti	SP.	Dipendenti	SP.	Dipendenti	SP.	Dipendenti	SP.	Dipendenti	SP.	Dipendenti	SP.	Dipendenti	SP.
Prof. 1 fascia																								
Prof. 2 fascia																								
Ricercatore																								
Docente																								
Dir. 1a Div. 1a. e. s. s. p.																								
Dir. 2a Div. 1a. e. s. s. p.																								
Ruolo Speciale																								
IX																								
VIII																								
VII																								
VI																								
V																								
IV																								
III																								
II																								
I																								
TOTALE	1	3			23	69	1	1	1	1	1	1	1	1	1	1	2	6	344	1036	99	256		

**ELENCO DEI COMPARTI E SETTORI NEI QUALI NON
FIGURANO DIPENDENTI CHE HANNO FRUITO DI
PERMESSI SINDACALI RETRIBUITI PER LE RIUNIONI DI
ORGANISMI DIRETTIVI STATUTARI :**

**AIMA
CASSA DEPOSITI E PRESTITI
VIGILI DEL FUOCO**

Si fa presente che, come già chiarito nell'introduzione, il suddetto istituto non è previsto per le Forze di Polizia, per gli Enti di cui all'art. 73, comma 5 del d.lgs. n. 29/1993 e per le Regioni a statuto speciale e le province autonome di Trento e Bolzano.

**VII - PERMESSI SINDACALI NON RETRIBUITI, PER COMPARTI E
SETTORI DI CONTRATTAZIONE, PER SINDACATO, PER
QUALIFICA E PER SESSO**

ANNO 1997

XIII LEGISLATURA - DISEGNI DI LEGGE E RELAZIONI - DOCUMENTI

COMPARTI E SETTORI	NUMERO OPERANTI (1)	M A S C H I				F E M M I N E				T O T A L E			
		DIPENDENTI IN FERMERO	GIORNI	DIPENDENTI/ ANNO	DIPENDENTI IN FERMERO	GIORNI	DIPENDENTI/ ANNO	DIPENDENTI IN FERMERO	GIORNI	DIPENDENTI/ ANNO	DIPENDENTI IN FERMERO	GIORNI	DIPENDENTI/ ANNO
MINISTRI	280224	107	589	2,87	55	179	0,81	162	768	3,48			
ENTI PUBBL. NON ECONOMICI	62326	9	92	0,42	7	13	0,06	16	105	0,48			
REGIONI-AUTONOMIE LOCALI (2)	68132	200	635	2,87	80	231	1,05	280	860	3,92			
CONUNI-IPAB-CONSORZI COM.	627363	148	414	1,87	67	168	0,76	215	682	2,83			
PROVINCE	69013	34	164	0,74	12	62	0,28	46	226	1,02			
COMUNITA' MONTANE	6736	3	3	0,01	1	1	0,00	4	4	0,02			
CAMERE DI COMMERCIO	6305	2	5	0,02	1	1	0,00	2	5	0,02			
REGIONI-ENTI REGIONALI (2)	62963	8	35	0,16	3	13	0,06	8	36	0,16			
I.A.C.P.	6942	5	14	0,06	3	14	0,06	5	14	0,06			
AZIENDE AUTONOME	39289	28	104	0,47	10	18	0,08	38	122	0,55			
AIMA	421												
CASA DD.PP.	542												
MONOPOLI DI STATO	10236	18	62	0,28	10	18	0,08	28	80	0,36			
VIGILI DEL FUOCO	28088	10	42	0,19	5	18	0,08	10	42	0,19			
SERVIZIO SANITARIO NAZIONALE	674113	102	378	1,71	71	242	1,10	173	620	2,81			
ISTITUZ. ED ENTI INCERCA E SPERIMENT.	17783												
SCUOLA	1026128												
UNIVERSITA'	97768	2	37	0,17	1	5	0,02	3	42	0,19			
POLIZIA DI STATO	105183	25	171	0,77	3	5	0,02	28	176	0,80			
CORPO POLIZIA PENITENZIARIA	39812	49	171	0,77	2	5	0,02	51	176	0,80			
CORPO FORESTALE DELLO STATO	7881												
A.S.I.	97												
C.O.N.I.	3012												
E.M.E.A.	3694												
ENTE ENP	110												
ENTI AUTONOMI LUNCI	5713	2	1	0,00	1			3	1	0,00			
I.C.E.	1086												
R.A.I.	218												
UNIONCAMERE	80												
TOTALE	3051879	624	2178	9,66	230	698	3,16	764	2876	13,01			

(1) - La consistenza del personale è riferita al 31.12.1986 (dati Ministero del Tesoro - Reg.Gen.Stato) non essendo disponibili, al momento i dati relativi al 1987; non sono stati compresi i contrattati.

(2) - Sono comprese le Regioni a statuto speciale.

XIII LEGISLATURA - DISEGNI DI LEGGE E RELAZIONI - DOCUMENTI

ANNO 1997																
COMPARTI E SETTORI	CGIL				CISL				UIL				ASGB/USAS			
	totale		di cui femm.		totale		di cui femm.		totale		di cui femm.		totale		di cui femm.	
	99.	Dipendenti	99.	Dipendenti	99.	Dipendenti	99.	Dipendenti	99.	Dipendenti	99.	Dipendenti	99.	Dipendenti	99.	Dipendenti
MINISTERI	72	289	27	89	10	211	3	7	16	28	6	5				
ENTR. PUBL. NON ECONOMICI	5	11	2	3	8	93	4	10								
REGIONI AUTONOME LOCALI	123	413	43	138	81	185	21	41	26	61	6	28	1			
COMUNI-IPAB-CONSORZI COM.	83	288	38	92	67	100	17	29	19	47	5	28	1			
PROVINCE	23	128	8	46	17	79	3	11	4	13						
COMUNITA' MONTANE	1	1	1	2	2	2	1	1	1	1						
CAMERE DI COMMERCIO	1	2			1	3										
REGIONI-ENTR REGIONALI	2	3			3	8										
I.A.C.P.	3	11			1	3			1							
AZIENDE AUTONOME	16	34	7	17	10	44			9	32	2	1				
AIMA																
CASSA DD.PP.																
MONOPOLI DI STATO	15	32	7	17	8	38	1		4	3	2	1				
VIGILI DEL FUOCO	1	2			2	6			5	28						
SERVIZIO SANITARIO NAZIONALE	38	141	20	100	68	146	22	50	11	52	6	32	2			1
ISTITUZ. ED ENR. RICERCA E SPERIM.																
SCUOLA																
UNIVERSITA'	2	16	1	5	1	26										
POLIZIA DI STATO																
CORPO POLIZIA PENITENZIARIA	4	11			16	32	2	6								
CORPO FORESTALE DELLO STATO																
A.S.I.																
C.O.N.I.																
E.N.E.A.																
ENTE EUR																
ENTR AUTONOMI LIRICI					3	1	1									
I.C.E.																
R.A.I.																
UNIONCAMERE																
TOTALE	261	916	100	352	197	747	84	113	61	171	19	66	3	1	1	1

XIII LEGISLATURA - DISEGNI DI LEGGE E RELAZIONI - DOCUMENTI

ANNO 1997																
COMPARTI E SETTORI	RDB/CUB				UGL				UNIONQUADRI				USPPI			
	totale		di cui femm.		totale		di cui femm.		totale		di cui femm.		totale		di cui femm.	
	Dipendenti	gg.	Dipendenti	gg.	Dipendenti	gg.	Dipendenti	gg.	Dipendenti	gg.	Dipendenti	gg.	Dipendenti	gg.	Dipendenti	gg.
MINISTRI	20	54	5	5	19	72	6	28								
ENTI PUBBL. NON ECONOMICI					1											
REGIONI AUTONOME LOCALI	5	40	1	1												
COMUNI/PAB-CONSORZI COM.	3	17	1	1												
PROVINCE																
COMUNITA' MONTANE																
CAMERE DI COMMERCIO																
REGIONI-ENTI REGIONALI	2	23														
I.A.C.P.																
AZIENDE AUTONOME					1	1										
AIMA																
CASSA DD.PP.																
MONOPOLI DI STATO					1	1										
VIGILI DEL FUOCO																
SERVIZIO SANITARIO NAZIONALE	8	48	3	12	2	9								2	61	
ISTITUZIONI ENTI INCERCA E SPERMA.																
SCUOLA																
UNIVERSITA'																
POLIZIA DI STATO																
CORPO POLIZIA PENITENZIARIA																
CORPO FORESTALE DELLO STATO																
A.S.I.																
C.O.N.I.																
E.N.E.A.																
ENTE EUR																
ENTI AUTONOMI LIRICI																
I.C.E.																
P.A.I.																
UNIONCAMERE																
TOTALE	34	142	9	18	82	28	6	28	2	61	2	61				

XIII LEGISLATURA - DISEGNI DI LEGGE E RELAZIONI - DOCUMENTI

COMPARTI E SETTORI	ANNO 1997															
	ANAAO/ASSOMED				ANPO				ANPRI/EPR				AUPI			
	totale		di cui femm.		totale		di cui femm.		totale		di cui femm.		totale		di cui femm.	
Dipendenti	gg.	Dipendenti	gg.	Dipendenti	gg.	Dipendenti	gg.	Dipendenti	gg.	Dipendenti	gg.	Dipendenti	gg.	Dipendenti	gg.	
MINISTERI																
ENTI PUBBLICI NON ECONOMICI																
REGIONI AUTONOME LOCALI																
CONSORZI IPAB-CONSORZI COM.																
PROVINCE																
COMUNITA' MONTANE																
CAMERE DI COMMERCIO																
REGIONI-ENTI REGIONALI																
I.A.C.P.																
AZIENDE AUTONOME																
AIMA																
CASSA DD.PP.																
MONOPOLI DI STATO																
VIGILI DEL FUOCO																
SERVIZIO SANITARIO NAZIONALE	3				1					10				6		
ISTITUZIONI ENTI RICERCA E SPERIM.																
SCUOLA																
UNIVERSITA'																
POLIZIA DI STATO																
CORPO POLIZIA PENITENZIARIA																
CORPO FORESTALE DELLO STATO																
A.S.I.																
C.O.M.I.																
E.N.E.A.																
ENTE EUR																
ENTI AUTONOMI LIRICI																
I.C.E.																
R.A.I.																
UNIONCAMERE																
TOTALE	3	2			1	1				10	46			6	31	

XIII LEGISLATURA - DISEGNI DI LEGGE E RELAZIONI - DOCUMENTI

ANNO 1997																
PERMESSI SINDACALI NON RETRIBUITI, PER COMPARTI DI CONTRATTAZIONE E SINDACATI																
COMPARTI E SETTORI	CIMO				CNU				COISP				FABI/SADCADEP			
	totale		di cui femm.		totale		di cui femm.		totale		di cui femm.		totale		di cui femm.	
	Dipendenti	gg.	Dipendenti	gg.	Dipendenti	gg.	Dipendenti	gg.	Dipendenti	gg.	Dipendenti	gg.	Dipendenti	gg.	Dipendenti	gg.
MINISTERI																
ENTI PUBBLICI NON ECONOMICI																
REGIONI AUTONOME LOCALI																
COMUNI-IPAB-CONSORZI COM.																
PROVINCE																
COMUNITA' MONTANE																
CAMERIE DI COMMERCIO																
REGIONI-ENTI REGIONALI																
I.A.C.P.																
AZIENDE AUTONOME																
ANMA																
CASSA DD.PP.																
MONOPOLI DI STATO																
VIGILI DEL FUOCO																
SERVIZIO SANITARIO NAZIONALE																
ISTITUZIONI ENTI RICERCA E SPERIM.																
SCUOLA																
UNIVERSITA'																
POLIZIA DI STATO										15	15	2	2			
CORPO POLIZIA PENITENZIARIA																
CORPO FORESTALE DELLO STATO																
A.S.I.																
C.O.M.I.																
E.M.E.A.																
ENTE EUR																
ENTI AUTONOMI LIRICI																
I.C.E.																
R.A.I.																
UNIONAIRE																
TOTALE										15	15	2	2			

XIII LEGISLATURA - DISEGNI DI LEGGE E RELAZIONI - DOCUMENTI

ANNO 1997																
COMPARTI E SETTORI	FED. CISL MEDICI/COSIME (*)				FED. CONFSAI/SINALS/UNIVERSITA' - CISAPUMI				FED. FP CGIL-MEDICI/UIL-MEDICI/ FIALS-MEDICI E CUMI AMFUP				FED. NAZ. AUT. CISAL-CONFSAI ENTI LOCALI			
	totale		di cui femm.		totale		di cui femm.		totale		di cui femm.		totale		di cui femm.	
	Dipendenti	gg.	Dipendenti	gg.	Dipendenti	gg.	Dipendenti	gg.	Dipendenti	gg.	Dipendenti	gg.	Dipendenti	gg.	Dipendenti	gg.
MINISTRI																
ENTI PUBBL. NON ECONOMICI																
REGIONI AUTONOME LOCALI																
COMUNI/PAR.-CONSORZI COM.																
PROVINCE																
COMUNITA' MONTANE																
CAMERE DI COMMERCIO																
REGIONI-ENTI REGIONALI																
I.A.C.P.																
AZIENDE AUTONOME																
AIMA																
CASSA DD.PP.																
MONOPOLI DI STATO																
VIGILI DEL FUOCO																
SERVIZIO SANITARIO NAZIONALE	2															
ISTITUZIONI ENTI RICERCA E SPERIM.		1														
SCUOLA																
UNIVERSITA'																
POLIZIA DI STATO																
CORPO POLIZIA PENITENZIARIA																
CORPO FORESTALE DELLO STATO																
A.S.I.																
C.O.M.I.																
E.N.E.A.																
ENTE EUR																
ENTI AUTONOMI LIRICI																
I.C.E.																
R.A.I.																
UNIONCAMERE																
TOTALE	2	1								7	22	1	1	7	101	2

[*] FED. CISL MEDICI/COSIME (AMID, ANCO, CISAS SIM, CONFILL MEDICI, CONFSAI MEDICI, DIRSAN MEDICI, SIMFIR, SIOD, SIMPO, USFPI MEDICI)

XIII LEGISLATURA - DISEGNI DI LEGGE E RELAZIONI - DOCUMENTI

ANNO 1997												
PERMESSI SINDACALI NON RETRIBUITI, PER COMPARTI DI CONTRATTAZIONE E SINDACATI												
COMPARTI E SETTORI	FED. NAZ. ENTI LOCALI (**)			FED. NAZ. FIALS/CISAS-SANITA' / CONFISAL-SANITA'			FED. NAZ. FP CGIL/SANITA'-DIRIGENZA E UIL/SANITA'-DIRIGENZA			FED. NAZ. GILDA/UNAMIS		
	Dipendenti	gg.	di cui femm.	Dipendenti	gg.	di cui femm.	Dipendenti	gg.	di cui femm.	Dipendenti	gg.	di cui femm.
MINISTRI												
ENTI PUBBL. NON ECONOMICI												
REGIONI AUTONOME LOCALI	8	18	3									
COMUNI-IPAB-CONSORZI CUM.	5	11	2									
PROVINCE	2	6	1									
COMUNITA' MONTANE												
CAMERE DI COMMERCIO												
REGIONI-ENTI REGIONALI	1											
I.A.C.P.												
AZIENDE AUTONOME												
AIMA												
CASSA DD.PP.												
MONOPOLI DI STATO												
VIGILI DEL FUOCO												
SERVIZIO SANITARIO NAZIONALE				4	5	4	5	3	5	1	3	
ISTITUZIONI ENTI RICERCA E SPERIM.												
SCUOLA												
UNIVERSITA'												
POLIZIA DI STATO												
CORPO POLIZIA PENITENZIARIA												
CORPO FORESTALE DELLO STATO												
A.B.I.												
C.O.N.I.												
E.N.E.A.												
ENTE EUR												
ENTI AUTONOMI LUNICI												
I.C.E.												
P.A.I.												
UNIONCAMERE												
TOTALE	8	18	3	4	5	4	5	3	5	1	3	
(**) FED. NAZ. ENTI LOCALI : UGL/ENTI LOCALI, CISAS-FISAEI, CUSAL (CONFILL, CASIL, CONFISAL), CILDI-FILDI, USPP-CUSPEL-FASIL-FADEL, CONSAL-FEDNADEL, QUADRIL, CONFAL-UNSAU, SIMPA												

XIII LEGISLATURA - DISEGNI DI LEGGE E RELAZIONI - DOCUMENTI

ANNO 1997																
COMPARTI E SETTORI	SAP				SAPAF				SAPECOFS				SAPPE			
	totale		di cui femm.		totale		di cui femm.		totale		di cui femm.		totale		di cui femm.	
	Dipendenti	gg.	Dipendenti	gg.	Dipendenti	gg.	Dipendenti	gg.	Dipendenti	gg.	Dipendenti	gg.	Dipendenti	gg.	Dipendenti	gg.
MINISTRI																
ENTI PUBLI NON ECONOMICI																
REGIONI AUTONOMIE LOCALI																
CONFIN-IPAB-CONSORZI COM.																
PROVINCE																
COMUNITA' MONTANE																
CAMERE DI COMMERCIO																
REGIONI-ENTI REGIONALI																
I.A.C.P.																
AZIENDE AUTONOME																
ANMA																
CASSA DD.PP.																
MONOPOLI DI STATO																
VIGILI DEL FUOCO																
SERVIZIO SANITARIO NAZIONALE																
ISTITUZIONI ENTI RICERCA E SPERIM.																
SCUOLA																
UNIVERSITA'																
POLIZIA DI STATO	2															
CORPO POLIZIA PENITENZIARIA																
CORPO FORESTALE DELLO STATO																
A.R.I.																
C.O.N.I.																
E.N.E.A.																
ENTE EUR																
ENTI AUTONOMI LIRICI																
I.C.E.																
R.A.I.																
UNIONCAMERE																
TOTALE	2	2												13	83	

XIII LEGISLATURA - DISEGNI DI LEGGE E RELAZIONI - DOCUMENTI

COMPARTI E SETTORI	ANNO 1997															
	SIALPE				SIAP				SICUS/USINCI				SIMET			
	totale		di cui femm.		totale		di cui femm.		totale		di cui femm.		totale		di cui femm.	
	Dipendenti	99.	Dipendenti	99.	Dipendenti	99.	Dipendenti	99.	Dipendenti	99.	Dipendenti	99.	Dipendenti	99.	Dipendenti	99.
MINISTERI																
ENTI PUBBL. NON ECONOMICI																
REGIONI AUTONOME LOCALI																
COMUNI-IPAB-CONSORZI COMI.																
PROVINCE																
COMUNITA' MONTANE																
CAMERE DI COMMERCIO																
REGIONI-ENTI REGIONALI																
I.A.C.P.																
AZIENDE AUTONOME																
AIMA																
CASSA DD.PP.																
MONOPOLI DI STATO																
VIGILI DEL FUOCO																
SERVIZIO SANITARIO NAZIONALE																
ISTITUZIONI ENTI RICERCA E SPERIM.																
SCUOLA																
UNIVERSITA'																
POLIZIA DI STATO																
CORPO POLIZIA PENITENZIARIA	6	32														
CORPO FORESTALE DELLO STATO																
A.S.I.																
C.O.N.I.																
E.N.E.A.																
ENTE EUR																
ENTI AUTONOMI LIRICI																
I.C.E.																
R.A.I.																
UNIONCAMERE																
TOTALE	6	32			2	53								1	1	1

XIII LEGISLATURA - DISEGNI DI LEGGE E RELAZIONI - DOCUMENTI

COMPARTI E SETTORI	ANNO 1987															
	SINAFO				SINAPPE				SIULP				SIVEMP			
	totale		di cui femm.		totale		di cui femm.		totale		di cui femm.		totale		di cui femm.	
	Dipendenti	gg.	Dipendenti	gg.	Dipendenti	gg.	Dipendenti	gg.	Dipendenti	gg.	Dipendenti	gg.	Dipendenti	gg.	Dipendenti	gg.
MINISTERI																
ENTI PIUS NON ECONOMICI																
REGIONI AUTONOME LOCALI																
COMUNIPAD-CONSORZI COM. PROVINCE																
COMUNITA' MONTANE																
CAMERE DI COMMERCIO																
REGIONI-ENTI REGIONALI																
I.A.C.P.																
AZIENDE AUTONOME																
AIMA																
CASSA DD.PP.																
MONOPOLI DI STATO																
VIGILI DEL FUOCO																
PERVIZIO SANITARIO NAZIONALE	1	4	1	4												
ISTITUZIONI ED ENTI RICERCA E SPERIM.																
SCUOLA																
UNIVERSITA'																
POLIZIA DI STATO																
CORPO POLIZIA PENITENZIARIA					13	18			7	81	1	3				
CORPO FORESTALE DELLO STATO																
A.S.I.																
C.O.R.I.																
E.N.E.A.																
ENTE EUR																
ENTI AUTONOMI LINGUI																
I.C.E.																
I.A.I.																
UNIONCAMERE																
TOTALE	1	4	1	4	13	18			7	81	1	3				

ANNO 1997												
PERMESSI SINDACALI NON RETRIBUITI, PER COMPARTI DI CONTRATTAZIONE E SINDACATI												
COMPARTI E SETTORI	SNABI			SNALCC			SNR			UMSPED (AARO) - AIPAC - CIDA		
	totale	di cui femm.		totale	di cui femm.		totale	di cui femm.		totale	di cui femm.	
	Dipendenti	gg.	gg.	Dipendenti	gg.	gg.	Dipendenti	gg.	gg.	Dipendenti	gg.	gg.
MINISTRI												
ENTI PUBBL. NON ECONOMICI												
REGIONI AUTONOME LOCALI												
COMUNI-IPAB-CONSORZI COM.												
PROVINCE												
COMUNITA' MONTANE												
CAMERE DI COMMERCIO												
REGIONI-ENTI REGIONALI												
I.A.C.P.												
AZIENDE AUTONOME												
AIMA												
CASSA DD PP.												
MONOPOLI DI STATO												
VIGILI DEL FUOCO												
SERVIZIO SANITARIO NAZIONALE	1									1		
ISTITUZ. ED ENTI RICERCA E SPERIM.			63									
SCUOLA												
UNIVERSITA'												
POLIZIA DI STATO												
CORPO POLIZIA PENITENZIARIA												
CORPO FORESTALE DELLO STATO												
A.S.I.												
C.O.N.I.												
E.N.E.A.												
ENTE EUR												
ENTI AUTONOMI LIRICI												
I.C.E.												
R.A.I.												
UNIONCAMERE												
TOTALE	1		63							1		1

XIII LEGISLATURA - DISEGNI DI LEGGE E RELAZIONI - DOCUMENTI

COMPARTI E SETTORI	UNSCP						USI/AIT						USPPLI (SNAVU-SULPM-SILPOL)					
	totale		di cui femm.		totale		di cui femm.		totale		di cui femm.		totale		di cui femm.			
	Dipendenti	gg.	Dipendenti	gg.	Dipendenti	gg.	Dipendenti	gg.	Dipendenti	gg.	Dipendenti	gg.	Dipendenti	gg.	Dipendenti	gg.		
	1	1																
MINISTERI																		
ENTI PUBBL. NON ECONOMICI																		
REGIONI AUTONOME LOCALI																		
COMUNI-IPAB-CONSORZI COM. PROVINCE																		
COMUNITA' MONTANE																		
CAMERE DI COMMERCIO																		
REGIONI-ENTI REGIONALI																		
I.A.C.P.																		
AZIENDE AUTONOME																		
AIMA																		
CASSA DD.PP.																		
MONOPOLI DI STATO																		
VIGILI DEL FUOCO																		
SERVIZIO SANITARIO NAZIONALE																		
ISTITUZIONI ED ENTI RICERCA E SPERIM.																		
SCUOLA																		
UNIVERSITA'																		
POLIZIA DI STATO																		
CORPO POLIZIA PENITENZIARIA																		
CORPO FORESTALE DELLO STATO																		
A.S.I.																		
C.O.N.I.																		
E.N.E.A.																		
ENTE EUR																		
ENTI AUTONOMI LIRICI																		
I.C.E.																		
R.A.I.																		
UNIONCAMERE																		
TOTALE	1	1												2	2			

XIII LEGISLATURA - DISEGNI DI LEGGE E RELAZIONI - DOCUMENTI

COMPARTI E SETTORI	USPURI						ALTRI						IN COMPLESSO					
	totale		di cui femm.		totale		di cui femm.		totale		di cui femm.		totale		di cui femm.			
	Dipendenti	gg.	Dipendenti	gg.	Dipendenti	gg.	Dipendenti	gg.	Dipendenti	gg.	Dipendenti	gg.	Dipendenti	gg.	Dipendenti	gg.		
MINISTRI					5	47	2	36	162	768			55	179				
ENTI PUBBL. NON ECONOMICI									16	105			7	13				
REGIONI AUTONOMIE LOCALI					18	36	5	10	280	866			80	231				
COMUNI-IPAB-CONSORZI COM.					18	36	5	10	215	582			67	168				
PROVINCE									46	226			12	62				
COMUNITA' MONTANE									4	4			1	1				
CAMERE DI COMMERCIO									2	5								
REGIONI-ENTI REGIONALI									8	35								
I.A.C.P.									5	14								
AZIENDE AUTONOME					1	7			38	122			10	18				
AIMA																		
CASSA DD.PP.																		
MONOPOLI DI STATO					1	7			28	80			10	18				
VIGILI DEL FUOCO									10	42								
SERVIZIO SANITARIO NAZIONALE					9	22	2	2	173	620			71	242				
ISTITUZIONI ED ENTI RICERCA E SPERIM.																		
SCUOLA																		
UNIVERSITA'									3	42			1	5				
POLIZIA DI STATO									28	176			3	5				
CORPO POLIZIA PENITENZIARIA									51	176			2	5				
CORPO FORESTALE DELLO STATO																		
A.S.I.																		
C.O.N.I.																		
E.N.E.A.																		
ENTE EUR									3	1			1					
ENTI AUTONOMI LIRICI																		
I.C.E.																		
R.A.I.																		
UNIONCAMERE																		
TOTALE					33	112	9	48	754	2876			230	698				

XIII LEGISLATURA - DISEGNI DI LEGGE E RELAZIONI - DOCUMENTI

ANNO 1987

PERMESSI SINDACALI NON RETRIBUITI, PER QUALIFICA E SINDACATO
COMPARTO : MINISTRI

QUALIFICA	CGIL		CISL		UIL		ASGBUSAS		CIDA			
	di cui fem.		di cui fem.		di cui fem.		di cui fem.		di cui fem.			
	totale	Depend.	totale	Depend.	totale	Depend.	totale	Depend.	totale	Depend.		
Dirigente Generale	2											
Dirigente	6	2	4									
Dir. e Div. in r. ass.	11	4	7									
IX	2											
VIII	6	2	4									
VII	21	11	10	3	6	2	5	5	3	1		
VI	6	12	3	6	2	1	2	4	10			
V	26	131	68	197								
IV	8	16	3	6	4	6	7	11	3	4		
III	4	5	3									
II												
Segretario Comunale												
TOTALE	72	289	27	89	10	211	3	7	18	26	6	5

ANNO 1987

PERMESSI SINDACALI NON RETRIBUITI, PER QUALIFICA E SINDACATO
COMPARTO : MINISTRI

QUALIFICA	CISAL		CONFEDIR		CONFESAL		RDB/CUB		UGL				
	di cui fem.		di cui fem.		di cui fem.		di cui fem.		di cui fem.				
	totale	Depend.	totale	Depend.	totale	Depend.	totale	Depend.	totale	Depend.			
Dirigente Generale													
Dirigente													
Dir. e Div. in r. ass.													
IX													
VIII													
VII													
VI	1	4	1	4	6	20	1	4	7	3	4	11	1
V	3	28	1	4	1	3	3	13	40	2	1	6	3
IV													
III													
II													
Segretario comunale													
TOTALE	4	33	2	5	1	35	4	20	54	6	5	19	72

XIII LEGISLATURA - DISEGNI DI LEGGE E RELAZIONI - DOCUMENTI

ANNO 1987													
QUALIFICA	CGIL			CISL			UIL			ASGD/USAS			
	totale	di cui fem.	Depend.	totale	di cui fem.	Depend.	totale	di cui fem.	Depend.	totale	di cui fem.	Depend.	Depend.
Dirigente Generale													
Dirigente													
Imp.re Gen.le r.e.s.													
Dir.re Div.ne r.e.s.													
X													
IX													
VIII													
VII	3	1	2	3	06	1	1						
VI	2	2	1	2	8	1	7						
V				2	2	2	2						
IV				1	18								
III													
II													
I													
TOTALE	5	11	2	3	8	93	4	10					

ANNO 1987													
QUALIFICA	CIDA			CISAL			CONFEDIR			CONFISAL			
	totale	di cui fem.	Depend.	totale	di cui fem.	Depend.	totale	di cui fem.	Depend.	totale	di cui fem.	Depend.	Depend.
Dirigente Generale													
Dirigente													
Imp.re Gen.le r.e.s.													
Dir.re Div.ne r.e.s.													
X													
IX													
VIII													
VII													
VI													
V													
IV				1	1								
III				1									
II													
I													
TOTALE				2	1	1	1	1					

ANNO 1997																
PERMESSI SINDACALI NON RETRIBUITI, PER QUALIFICA E SINDACATO																
COMPARTO AUTONOMIE LOCALI : complesso																
QUALIFICA	RDB/CUB			UGL			UNIONQUADRI			USPPI			FED.NAZ.AUT. CISAL-CONFISAL			
	totale	di cui fem.		totale	di cui fem.		totale	di cui fem.		totale	di cui fem.		totale	di cui fem.		
Dirigente	Dipendenti	es.	Dipendenti	Dipendenti	es.	Dipendenti	Dipendenti	es.	Dipendenti	Dipendenti	es.	Dipendenti	Dipendenti	es.	Dipendenti	es.
VIII																
VII																
VI	3	15	1												46	1
V	2	25													3	48
IV															2	7
III																
II																
I																
TOTALE	5	40	1												7	101
ANNO 1997																
PERMESSI SINDACALI NON RETRIBUITI, PER QUALIFICA E SINDACATO																
COMPARTO AUTONOMIE LOCALI : complesso																
QUALIFICA	FED. NAZ. ENTI LOCALI (*)			SNALCC			USPPI (SNAVU-SULPM-SILPOL)			ALTRI			IN COMPLESSO			
	totale	di cui fem.		totale	di cui fem.		totale	di cui fem.		totale	di cui fem.		totale	di cui fem.		
Dirigente	Dipendenti	es.	Dipendenti	Dipendenti	es.	Dipendenti	Dipendenti	es.	Dipendenti	Dipendenti	es.	Dipendenti	Dipendenti	es.	Dipendenti	es.
VIII	1		1												2	1
VII															17	47
VI	3	2	1												38	150
V	3	10	1												78	186
IV															64	222
III	1	5	1												49	162
II															31	92
I															9	30
TOTALE	8	18	3				2			19	38	5	10	280	868	231

(*) FED.NAZ. ENTI LOCALI : UGL/ENTI LOCALI, CISAS-FISAL, CUSAL (CONFILL, CASIL, CONFISAL), FILD-CILDI, USPPI-CUSPEL-FASIL-FADEL, CONSAL-FEDNADEL, QUADRIL, CONFAL-UNSIALU, SINPA

ANNO 1997															
PERMESSI SINDACALI NON RETRIBUITI, PER QUALIFICA E SINDACATO															
COMPARTO REGIONI - AUTONOMIE LOCALI : comuni-ipab-ense.comunali															
QUALIFICA	RDB/CUB			UGL			UNIONGUADRI			USPPI			FED.NAZ.AUT. CISAL-CONFISAL ENTI LOCALI		
	totale	di cui fem.	di cui fem.	totale	di cui fem.	di cui fem.	totale	di cui fem.	di cui fem.	totale	di cui fem.	di cui fem.	totale	di cui fem.	di cui fem.
Dipendenti	gg.	Dipendenti	gg.	Dipendenti	gg.	Dipendenti	gg.	Dipendenti	gg.	Dipendenti	gg.	Dipendenti	gg.	Dipendenti	gg.
Dirigente															
VIII															
VII															
VI	2	14	1												
V	1	3													
IV															
III															
II															
I															
TOTALE	3	17	1											7	101

ANNO 1997													
PERMESSI SINDACALI NON RETRIBUITI, PER QUALIFICA E SINDACATO													
COMPARTO REGIONI - AUTONOMIE LOCALI : comuni-ipab-ense.comunali													
QUALIFICA	FED. NAZ. ENTI LOCALI (*)			USPPI (SNAVU-SULPM-SILPOL)			ALTRI			IN COMPLESSO			
	totale	di cui fem.	di cui fem.	totale	di cui fem.	di cui fem.	totale	di cui fem.	di cui fem.	totale	di cui fem.	di cui fem.	di cui fem.
Dipendenti	gg.	Dipendenti	gg.	Dipendenti	gg.	Dipendenti	gg.	Dipendenti	gg.	Dipendenti	gg.	Dipendenti	gg.
Dirigente													
VIII													
VII													
VI	2	1	1										
V	2	6	1										
IV													
III	1	6	1										
II													
I													
TOTALE	6	11	2							18	36	6	10
										218	682	07	168

(*) FED.NAZ. ENTI LOCALI : UGL/ENTI LOCALI, CISAS-FISAEI, CUSAL (CONFILL, CASIL, CONFISAL), FILDICILDI, USPPI-CUSPEL-FASIL-FADEL, CONSAL-FEDNADEL, QUADRIL, CONFAL-UNSIU, SINPA

XIII LEGISLATURA - DISEGNI DI LEGGE E RELAZIONI - DOCUMENTI

ANNO 1997																
QUALIFICA	CGIL				CISL				UIL				ASGBAUSAS			
	totale		di cui fem.		totale		di cui fem.		totale		di cui fem.		totale		di cui fem.	
	Dipendenti	gg.	Dipendenti	gg.	Dipendenti	gg.	Dipendenti	gg.	Dipendenti	gg.	Dipendenti	gg.	Dipendenti	gg.	Dipendenti	gg.
Dirigente	3	19	2	15	2	6	1	5								
VIII																
VII																
VI	10	31	4	13	6	39	2	6	2	4						
V	5	26	2	18	3	10	1	6								
IV	5	52			1	6										
III					1	1										
II																
I																
TOTALE	23	128	8	46	17	79	3	11	4	13						

ANNO 1997																
QUALIFICA	CIDA				CISAL				CONFEDIR				CONFSAL			
	totale		di cui fem.		totale		di cui fem.		totale		di cui fem.		totale		di cui fem.	
	Dipendenti	gg.	Dipendenti	gg.	Dipendenti	gg.	Dipendenti	gg.	Dipendenti	gg.	Dipendenti	gg.	Dipendenti	gg.	Dipendenti	gg.
Dirigente																
VIII																
VII																
VI																
V																
IV																
III																
II																
I																
TOTALE																

XIII LEGISLATURA - DISEGNI DI LEGGE E RELAZIONI - DOCUMENTI

ANNO 1997														
PERMESSI SINDACALI NON RETRIBUITI, PER QUALIFICA E SINDACATO														
COMPARTO REGIONI - AUTONOMIE LOCALI : province														
QUALIFICA	RDB/CUB			UGL			UNIONQUADRI			USPPI				
	totale	di cui fem.	pp.	totale	di cui fem.	pp.	totale	di cui fem.	pp.	totale	di cui fem.	pp.	pp.	
Dirigente	Dipendenti	Dipendenti	pp.	Dipendenti	Dipendenti	pp.	Dipendenti	Dipendenti	pp.	Dipendenti	Dipendenti	pp.	Dipendenti	pp.
VIII														
VII														
VI														
V														
IV														
III														
II														
TOTALE														

ANNO 1997														
PERMESSI SINDACALI NON RETRIBUITI, PER QUALIFICA E SINDACATO														
COMPARTO REGIONI - AUTONOMIE LOCALI : province														
QUALIFICA	FED. NAZ. AUT. CISAL-CONFISAL			FED. NAZ. ENTI LOCALI (*)			ALTRI			IN COMPLESSO				
	totale	di cui fem.	pp.	totale	di cui fem.	pp.	totale	di cui fem.	pp.	totale	di cui fem.	pp.	pp.	
Dirigente	Dipendenti	Dipendenti	pp.	Dipendenti	Dipendenti	pp.	Dipendenti	Dipendenti	pp.	Dipendenti	Dipendenti	pp.	Dipendenti	pp.
VIII														
VII														
VI				1	1					19	76	6	18	
V				1	5	1	6			9	41	4	29	
IV										6	1	58		
III										2	5			
II														
TOTALE				2	6	1	5			49	229	12	62	

(*) FED. NAZ. ENTI LOCALI : UGL/ENTI LOCALI, CISAS-FISAEI, CUSAL (CONFILL, CASIL, CONFISAL), FILDICILDI, USPPI-CUSPEL-FASIL-FADEL, CONSAL-FEDNADEL, QUADRIL, CONFAL-UNSI/IAU, SINFA

XIII LEGISLATURA - DISEGNI DI LEGGE E RELAZIONI - DOCUMENTI

ANNO 1987																
QUALIFICA	RDB/CUB				UGL				UNIONQUADRI				USPPI			
	totale		di cui fem.		totale		di cui fem.		totale		di cui fem.		totale		di cui fem.	
	Dipendenti	gg.	Dipendenti	gg.	Dipendenti	gg.	Dipendenti	gg.	Dipendenti	gg.	Dipendenti	gg.	Dipendenti	gg.	Dipendenti	gg.
Dirigente																
VIII																
VII																
VI																
V																
IV																
III																
II																
I																
TOTALE																

ANNO 1987																
QUALIFICA	FED. NAZ. AUT. CISAL-CONFISAL ENTI LOCALI				FED. NAZ. ENTI LOCALI (*)				ALTRI				IN COMPLESSO			
	totale		di cui fem.		totale		di cui fem.		totale		di cui fem.		totale		di cui fem.	
	Dipendenti	gg.	Dipendenti	gg.	Dipendenti	gg.	Dipendenti	gg.	Dipendenti	gg.	Dipendenti	gg.	Dipendenti	gg.	Dipendenti	gg.
Dirigente																
VIII														1	1	
VII														1	1	1
VI														2	2	
V																
IV																
III																
II																
I																
TOTALE														4	4	1

(*) FED. NAZ. ENTI LOCALI : UGL/ENTI LOCALI, CISAS-FISAEI, CUSAL (CONFILL, CASIL, CONFISALI, FILDICILDI, USPPI-CUSPEL-FASIL-FADEL, CONSAL-FEDNADEL, QUADRIL, CONFAL-UNSI/IAU, SINPA

ANNO 1997																
QUALIFICA	CGIL				CISL				UIL				ASGB/USAS			
	totale		di cui fem.		totale		di cui fem.		totale		di cui fem.		totale		di cui fem.	
	Dipendenti	gg.	Dipendenti	gg.	Dipendenti	gg.	Dipendenti	gg.	Dipendenti	gg.	Dipendenti	gg.	Dipendenti	gg.	Dipendenti	gg.
Dirigente																
VIII																
VII						1										
VI							3									
V																
IV																
III	1															
II		2														
I																
TOTALE	1	2			1	3										

ANNO 1997																
QUALIFICA	CIDA				CISAL				CONFEDIR				CONFESAL			
	totale		di cui fem.		totale		di cui fem.		totale		di cui fem.		totale		di cui fem.	
	Dipendenti	gg.	Dipendenti	gg.	Dipendenti	gg.	Dipendenti	gg.	Dipendenti	gg.	Dipendenti	gg.	Dipendenti	gg.	Dipendenti	gg.
Dirigente																
VIII																
VII																
VI																
V																
IV																
III																
II																
I																
TOTALE																

PERMESSI SINDACALI NON RETRIBUITI, PER QUALIFICA E SINDACATO
 COMPARTO REGIONI - AUTONOMIE LOCALI : camere di commercio

PERMESSI SINDACALI NON RETRIBUITI, PER QUALIFICA E SINDACATO
 COMPARTO REGIONI - AUTONOMIE LOCALI : camere di commercio

ANNO 1997															
PERMESSI SINDACALI NON RETRIBUITI, PER QUALIFICA E SINDACATO COMPARTO REGIONI - AUTONOMIE LOCALI : camere di commercio															
QUALIFICA	RDB/CUB			UGL			UNIONQUADRI			USPPI			FED.NAZ.AUT. CISAL-CONFISAL ENTI LOCALI		
	totale Dipendenti	di cui fem. Dipendenti	%	totale Dipendenti	di cui fem. Dipendenti	%	totale Dipendenti	di cui fem. Dipendenti	%	totale Dipendenti	di cui fem. Dipendenti	%	totale Dipendenti	di cui fem. Dipendenti	%
Dirigente															
VIII															
VII															
VI															
V															
IV															
III															
II															
I															
TOTALE															

ANNO 1997													
PERMESSI SINDACALI NON RETRIBUITI, PER QUALIFICA E SINDACATO COMPARTO REGIONI - AUTONOMIE LOCALI : camere di commercio													
QUALIFICA	FED. NAZ. ENTI LOCALI (*)			SNALCC			ALTRI			IN COMPLESSO			
	totale Dipendenti	di cui fem. Dipendenti	%	totale Dipendenti	di cui fem. Dipendenti	%	totale Dipendenti	di cui fem. Dipendenti	%	totale Dipendenti	di cui fem. Dipendenti	%	
Dirigente													
VIII													
VII										1	3		
VI													
V													
IV										1	2		
III													
II													
I													
TOTALE										2	6		

(*) FED.NAZ. ENTI LOCALI : UGL/ENTI LOCALI, CISAS-FISAEI, CUSAL (CONFILL, CASIL, CONFISAL), FILDICILDI, USPPI-CUSPEL-FASIL-FADEL, CONSAL-FEDNADEL, QUADRIL, CONFAL-UNSAU, SINPA

XIII LEGISLATURA - DISEGNI DI LEGGE E RELAZIONI - DOCUMENTI

ANNO 1997														
QUALIFICA	CGIL				CISL				UIL				ASGB/USAS	
	totale		di cui fem.		totale		di cui fem.		totale		di cui fem.		totale	
	Dipendenti	gg.	Dipendenti	gg.	Dipendenti	gg.	Dipendenti	gg.	Dipendenti	gg.	Dipendenti	gg.	Dipendenti	gg.
Dirigente														
VIII														
VII														
VI														
V	1		1		2		2							
IV	1		2											
III					1		6							
II														
I														
TOTALE	2	3			3	8								

ANNO 1997														
QUALIFICA	CIDA				CISAL				CONFEDIR				CONFISAL	
	totale		di cui fem.		totale		di cui fem.		totale		di cui fem.		totale	
	Dipendenti	gg.	Dipendenti	gg.	Dipendenti	gg.	Dipendenti	gg.	Dipendenti	gg.	Dipendenti	gg.	Dipendenti	gg.
Dirigente														
VIII														
VII														
VI														
V														
IV														
III														
II														
I														
TOTALE														

PERMESSI SINDACALI NON RETRIBUITI, PER QUALIFICA E SINDACATO
 COMPARTO REGIONI - AUTONOMIE LOCALI : regioni - enti regionali

PERMESSI SINDACALI NON RETRIBUITI, PER QUALIFICA E SINDACATO
 COMPARTO REGIONI - AUTONOMIE LOCALI : regioni - enti regionali

ANNO 1997																
QUALIFICA	RDB/CUB				UGL				UNIONQUADRI				USPPI			
	totale		di cui fem.		totale		di cui fem.		totale		di cui fem.		totale		di cui fem.	
	Dipendenti	gr.	Dipendenti	gr.	Dipendenti	gr.	Dipendenti	gr.	Dipendenti	gr.	Dipendenti	gr.	Dipendenti	gr.	Dipendenti	gr.
Dirigente																
VIII																
VII																
VI																
V	1															
IV	1	22														
III																
II																
I																
TOTALE	2	23														

ANNO 1997																
QUALIFICA	FED. NAZ. AUT. CISA-CONFISAL				FED. NAZ. ENTI LOCALI (*)				ALTRI				IN COMPLESSO			
	totale		di cui fem.		totale		di cui fem.		totale		di cui fem.		totale		di cui fem.	
	Dipendenti	gr.	Dipendenti	gr.	Dipendenti	gr.	Dipendenti	gr.	Dipendenti	gr.	Dipendenti	gr.	Dipendenti	gr.	Dipendenti	gr.
Dirigente																
VIII					1									1		
VII																
VI														2		2
V														2		2
IV														2	24	24
III														1	6	6
II																
I																
TOTALE					1									6	35	35

(*) FED. NAZ. ENTI LOCALI : UGL/ENTI LOCALI, CISA-FISAL, CUSAL (CONFILL, CASIL, CONFISAL), FILD(CILDI), USPPI-CUSPEL-FASIL-FADEL, CONSAL-FEDNADEL, QUADRIL, CONFAL-UNSAU, SINPA

XIII LEGISLATURA - DISEGNI DI LEGGE E RELAZIONI - DOCUMENTI

ANNO 1987														
PERMESSI SINDACALI NON RETRIBUITI, PER QUALIFICA E SINDACATO COMPARTO REGIONI - AUTONOMIE LOCALI : I.a.e.p.														
QUALIFICA	RDB/CUB			UGL			UNIONQUADRI			USPPI			TOTALE	
	totale	di cui fem.	gg.	totale	di cui fem.	gg.	totale	di cui fem.	gg.	totale	di cui fem.	gg.		
Dirigente														
VIII														
VII														
VI														
V														
IV														
III														
II														
I														
TOTALE														

ANNO 1987														
PERMESSI SINDACALI NON RETRIBUITI, PER QUALIFICA E SINDACATO COMPARTO REGIONI - AUTONOMIE LOCALI : I.a.e.p.														
QUALIFICA	FED. NAZ. AUT. CISA-CONFSA			FED. NAZ. ENTI LOCALI (*)			ALTRI			IN COMPLESSO			TOTALE	
	totale	di cui fem.	gg.	totale	di cui fem.	gg.	totale	di cui fem.	gg.	totale	di cui fem.	gg.		
Dirigente														
VIII														
VII														
VI														
V														
IV														
III														
II														
I														
TOTALE														

(*) FED. NAZ. ENTI LOCALI : UGL/ENTI LOCALI, CISA-FISAL, CUSAL (CONFILL, CASIL, CONFISAL), FILD-CILDI, USPPI-CUSPEL-FASIL-FADEL, CONSAL-FEDNADEL, QUADRIL, CONFAL-UNSAIU, SINPA

XIII LEGISLATURA - DISEGNI DI LEGGE E RELAZIONI - DOCUMENTI

ANNO 1987													
QUALIFICA	CGIL			CISL			UIL			ASGBI/USAS			
	totale	di cui fem.	Dependenti	totale	di cui fem.	Dependenti	totale	di cui fem.	Dependenti	totale	di cui fem.	Dependenti	Dependenti
Diligente Generale													
Diligente													
Imp.re Gen.le r.ess.													
Dir.re Div.no r.ess.													
IX													
VIII													
VII	1	7											
VI	2	5	1	3	4	10			1				
V	6	8	2	4	3	22			2	28			
IV	7	13	4	10	3	6			2	2	1		
III													
II													
I													
TOTALE	18	34	7	17	10	44	1	1	9	32	2	1	

ANNO 1987													
QUALIFICA	CIDA			CISAL			CONFEDIR			CONFISAL			
	totale	di cui fem.	Dependenti	totale	di cui fem.	Dependenti	totale	di cui fem.	Dependenti	totale	di cui fem.	Dependenti	Dependenti
Diligente Generale													
Diligente													
Imp.re Gen.le r.ess.													
Dir.re Div.no r.ess.													
IX													
VIII													
VII													
VI													
V													
IV													
III													
II													
I													
TOTALE							1	4					

XIII LEGISLATURA - DISEGNI DI LEGGE E RELAZIONI - DOCUMENTI

ANNO 1997															
QUALIFICA	CGIL			CISL			UIL			ASGB/USAS			CIDA		
	totale	di cui fem.	99.	totale	di cui fem.	99.	totale	di cui fem.	99.	totale	di cui fem.	99.	totale	di cui fem.	99.
Dirigente Generale															
Dirigente															
Dir. re Gen.le r.a.s.s.															
Dir. re Div. re r.a.s.s.															
IX															
VIII															
VII															
VI	1	2		1	2		1	3		2	2				
V				1	4		1	27							
IV															
III															
II															
I															
TOTALE	1	2		2	6		2	29		5	29				

ANNO 1997															
QUALIFICA	CISAL			CONFEDIR			CONFESAL			RBB/CUB			UGL		
	totale	di cui fem.	99.	totale	di cui fem.	99.	totale	di cui fem.	99.	totale	di cui fem.	99.	totale	di cui fem.	99.
Dirigente Generale															
Dirigente															
Dir. re Gen.le r.a.s.s.															
Dir. re Div. re r.a.s.s.															
IX															
VIII															
VII															
VI	1	4											1	1	
V															
IV															
III															
II															
I															
TOTALE	1	4											1	1	

PERMESSI SINDACALI NON RETRIBUITI, PER QUALIFICA E SINDACATO
 COMPARTO AZIENDE AUTONOME : vigili del fuoco

PERMESSI SINDACALI NON RETRIBUITI, PER QUALIFICA E SINDACATO
 COMPARTO AZIENDE AUTONOME : vigili del fuoco

PERMESSI SINDACALI NON RETRIBUITI, PER QUALIFICA E SINDACATO COMPARTO AZIENDE AUTONOME : vigili del fuoco													
ANNO 1997													
QUALIFICA	UNIONQUADRI			USPPI			ALTRI			IN COMPLESSO			
	totale	di cui fem.	di cui fem.	totale	di cui fem.	di cui fem.	totale	di cui fem.	di cui fem.	totale	di cui fem.	di cui fem.	
Dipendenti	gg.	Dipendenti	gg.	Dipendenti	gg.	Dipendenti	gg.	Dipendenti	gg.	Dipendenti	gg.	Dipendenti	gg.
Dirigente Generale													
Dirigente													
Isp.re Gen.le r.esa.													
Dir.re Div.ne r.esa.													
IX													
VIII													
VII												1	
VI												6	10
V												3	32
IV													
III													
II													
I													
TOTALE												10	42

XIII LEGISLATURA - DISEGNI DI LEGGE E RELAZIONI - DOCUMENTI

QUALIFICA	CGIL						CISL						UIL						ASGB/USAS	
	totale		di cui fem.		di cui fem.		totale		di cui fem.		di cui fem.		totale		di cui fem.		totale			
	Dipendenti	gg.	Dipendenti	gg.	Dipendenti	gg.	Dipendenti	gg.	Dipendenti	gg.	Dipendenti	gg.	Dipendenti	gg.	Dipendenti	gg.	Dipendenti	gg.		
Dirigente				4																
IX																				
VIII	7	12	3	5																
VII	4	29	2	16	10	20	4	4	3	12	1	1								
VI	16	81	10	70	28	84	15	42	5	33	4	30								
V	4	4	2	2	2	3			1											
IV	5	7	2	1	8	22	2	3	1	6										
III	3	8	1	6	6	10			1	1										
II																				
I																				
Medico																				
Medico veterinario																				
Farmacista					1	1		1												
Biol. Fis. Chim. Psic.					1	1		1												
	39	141	20	100	68	145	22	50	11	52	6	32	2	2					1	

XIII LEGISLATURA - DISEGNI DI LEGGE E RELAZIONI - DOCUMENTI

PERMESSI SINDACALI NON RETRIBUITI, PER QUALIFICA E SINDACATO																
COMPARTO : SERVIZIO SANITARIO NAZIONALE																
ANNO 1997																
QUALIFICA	RDB/CUB				UGL				UNIONQUADRI				USPI			
	totale		di cui fem.		totale		di cui fem.		totale		di cui fem.		totale		di cui fem.	
	Dipendenti	gg.	Dipendenti	gg.	Dipendenti	gg.	Dipendenti	gg.	Dipendenti	gg.	Dipendenti	gg.	Dipendenti	gg.	Dipendenti	gg.
Dirigente	1	4			1	5										
IX																
VIII																
VII	1															
VI	1	8	1	8												
V																
IV	4	25	1	1	1	4							2	51		
III	1	7														
II																
I																
Medico																
Medico veterinario	1	3	1	3												
Farmacista																
Biol.Fis.Chim.Psic.																
TOTALE	9	48	3	12	2	9	2	12	2	9	2	12	2	51	2	51

PERMESSI SINDACALI NON RETRIBUITI, PER QUALIFICA E SINDACATO																
COMPARTO : SERVIZIO SANITARIO NAZIONALE																
QUALIFICA	ANAAO/ASSOMED				ANPO				AUIPI				CIMO			
	totale		di cui fem.		totale		di cui fem.		totale		di cui fem.		totale		di cui fem.	
	Dipendenti	gg.	Dipendenti	gg.	Dipendenti	gg.	Dipendenti	gg.	Dipendenti	gg.	Dipendenti	gg.	Dipendenti	gg.	Dipendenti	gg.
Dirigente																
IX																
VIII																
VII																
VI																
V																
IV																
III																
II																
I																
Medico	3				1		1									
Medico veterinario		2														
Farmacista																
Biol.Fis.Chim.Psic.										10	46	6	31			
TOTALE	3	2			1	1				10	46	6	31			

XIII LEGISLATURA - DISEGNI DI LEGGE E RELAZIONI - DOCUMENTI

ANNO 1997											
PERMESSI SINDACALI NON RETRIBUITI, PER QUALIFICA E SINDACATO POLIZIA DI STATO											
QUALIFICA	COISP			FSP (FED. SINDACALE POLIZIA LISPO-SODIPO)			SAP			SIAP	
	totale	di cui fem.	gg	totale	di cui fem.	gg	totale	di cui fem.	gg	totale	di cui fem.
	Dipendenti	Dipendenti	gg	Dipendenti	Dipendenti	gg	Dipendenti	Dipendenti	gg	Dipendenti	Dipendenti
Dirigente Generale											
Dirigente											
Imp.re Gen.le r.ess.											
Dir.re Div.ne r.ess.											
IX											
VIII bis											
VIII											
VII bis	1	1									
VII											
VI bis	1	1		1	1		22	2	2		
VI	6	6		1	1		3				
V	7	7								2	53
TOTALE	15	15	3	2	2	25	2	2	2	2	53

ANNO 1997											
PERMESSI SINDACALI NON RETRIBUITI, PER QUALIFICA E SINDACATO POLIZIA DI STATO											
QUALIFICA	SIULP			ALTRI			IN COMPLESSO				
	totale	di cui fem.	gg	totale	di cui fem.	gg	totale	di cui fem.	gg	totale	di cui fem.
	Dipendenti	Dipendenti	gg	Dipendenti	Dipendenti	gg	Dipendenti	Dipendenti	gg	Dipendenti	Dipendenti
Dirigente Generale											
Dirigente											
Imp.re Gen.le r.ess.											
Dir.re Div.ne r.ess.											
IX											
VIII bis											
VIII											
VII bis	3	3					4	35			
VII	1	1					1	30			
VI bis	1	1					5	32		1	1
VI	1	1					8	12		2	4
V	1	1					10	67			
TOTALE	7	7	3				28	176	3	3	5

ANNO 1987														
PERMESSI SINDACALI NON RETRIBUITI, PER QUALIFICA E SINDACATO CORPO DELLA POLIZIA PENITENZIARIA														
QUALIFICA	CGIL		CISL		UIL		OBAPP		SAG/UNSA		ALTRI		IN COMPLESSO	
	totale	di cui fem.	totale	di cui fem.	totale	di cui fem.	totale	di cui fem.	totale	di cui fem.	totale	di cui fem.	totale	di cui fem.
	Dipendenti	gg	Dipendenti	gg	Dipendenti	gg	Dipendenti	gg	Dipendenti	gg	Dipendenti	gg	Dipendenti	gg
VIII														
VII														
VI			2	14	1	4							1	14
V	4	11	14	18	1	1							10	56
IV													40	107
III														
TOTALE	4	11	16	32	2	5							51	176

ANNO 1987														
PERMESSI SINDACALI NON RETRIBUITI, PER QUALIFICA E SINDACATO CORPO DELLA POLIZIA PENITENZIARIA														
QUALIFICA	SAPPE		SIALPE		SINAPPE		ALTRI		IN COMPLESSO		ALTRI		IN COMPLESSO	
	totale	di cui fem.	totale	di cui fem.	totale	di cui fem.	totale	di cui fem.	totale	di cui fem.	totale	di cui fem.	totale	di cui fem.
	Dipendenti	gg	Dipendenti	gg	Dipendenti	gg	Dipendenti	gg	Dipendenti	gg	Dipendenti	gg	Dipendenti	gg
VIII														
VII	1	14												
VI	6	30	1	11									1	4
V	6	38	4	21									12	18
IV														
III														
TOTALE	13	63	5	32			13	18					51	176

PERMESSI SINDACALI NON RETRIBUITI, PER QUALIFICA E SINDACATO ENTI AUTONOMI LIRICI																
ANNO 1997																
QUALIFICA	UNIONQUADRI				USPPI				ALTRI				IN COMPLESSO			
	totale		di cui fem.		totale		di cui fem.		totale		di cui fem.		totale		di cui fem.	
Dipendenti	gg.	Dipendenti	gg.	Dipendenti	gg.	Dipendenti	gg.	Dipendenti	gg.	Dipendenti	gg.	Dipendenti	gg.	Dipendenti	gg.	
IX																
VIII																
VII																
VI																
V																
IV																
III														1	1	
II														1	1	
I														1	1	
TOTALE														3	1	

***ELENCO DEI COMPARTI E SETTORI NEI QUALI NON
FIGURANO DIPENDENTI CHE HANNO FRUITO DI
PERMESSI SINDACALI NON RETRIBUITI :***

**AIMA
CASSA DEPOSITI E PRESTITI
CONI
CORPO FORESTALE DELLO STATO
ENEA
ENTE EUR
ICE
ISTITUZIONI ED ENTI DI RICERCA
RAI
SCUOLA
UNIONCAMERE**

**VIII - DISTACCHI E PERMESSI SINDACALI RETRIBUITI
(PER L'ESPLETAMENTO DEL MANDATO E PER LE
RIUNIONI DI ORGANISMI DIRETTIVI STATUTARI),
PER SINDACATO, PER COMPARTO
E SETTORE DI CONTRATTAZIONE**

ANNO 1997

XIII LEGISLATURA - DISEGNI DI LEGGE E RELAZIONI - DOCUMENTI

DISTACCHI SINDACALI E PERMESSI SINDACALI RETROBITI PER SINDACATO						
ANNO 1997						
SINDACATI	PERMESSI SINDACALI			DISTACCHI SINDACALI		
	DIPENDENTI IN PERMESSO	GIORNI	DIPENDENTI / ANNO	DIPENDENTI IN DISTACCO	GIORNI	DIPENDENTI / ANNO
CGIL	18628	59421	268,87	708	227760	624,00
CISL	23867	75540	341,81	939	299339	820,11
UIL	12798	39213	177,43	421	133378	365,42
ASGB/USAS	125	686	3,10	5	1411	3,87
CIDA	284	442	2,00	7	2341	6,41
CISAL	1353	6111	27,85	80	23354	63,98
CONFEDIR	308	1256	5,68	9	2339	6,41
CONFSAL	3292	8197	37,09	335	116285	318,59
RDB/CUB	1126	3821	17,29	27	8810	24,15
UGL	712	3365	15,23	11	3173	8,69
UNIONQUADRI	97	253	1,14			
USPPI	129	416	1,88	5	1700	4,66
ANAAO/ASSOMED	614	2177	9,85	4	990	2,68
ANPO	134	315	1,43	2	730	2,00
ANPRI/EPR	62	194	0,88			
AUPI	264	589	2,67	15	3430	9,40
CIMO	289	1003	4,54	8	2276	6,24
CNU	3	6	0,03	1	365	1,00
COISP	814	4217	19,08	33	1370	3,75
FABI/SADCADEP	9	14	0,06			
FED. CISL MEDICI/COSIME (*)	354	1204	5,45	3	1095	3,00
FED. CONFSAL/SNALS/UNIVERSITA'-CISAJUNI	96	332	1,50	1	365	1,00
FED.JP CGIL-MED./IIL MED./RIALS-MED. E CUMI ANPUP	543	1691	7,65	3	775	2,12
FED.NAZ.AUT.CISAL-CONFSAL ENTI I...	1132	5028	22,75	30	8530	23,37
FED.NAZ.ENTI LOCALI (**)	921	4182	18,92	18	4654	12,75
FED.NAZ./RIALS/CISAS-SANITA'/CONFSAL-SANITA'	820	3530	15,97	31	9244	25,33
FED.NAZ.JP CGIL/SANITA'-DIRIG.E UIL/SANITA'-DIRIG.	403	1185	5,36	6	1485	4,07
FED.NAZ.GILDA/UNAMS	465	597	2,70	27	8855	27,00
FEMEP/ANMI	131	297	1,34	6	1328	3,63
FESMED (***)	74	197	0,89			
FLEPAR	30	88	0,40			
FSP (FED.SIND.POLIZIA LISIPO-SODIPO)	728	4741	21,45	36	2241	6,14
OSAPP	516	4150	18,78	4	905	2,48
RSU SNA TOSS-ADASS-FASE-FAPAS-SUNAS-SO:	829	2983	13,50	25	5929	16,24
SAD/AJMA	6	18	0,08			
SAG/UNSA	123	1168	5,29	1	365	1,00
SAP	2150	14627	66,19	158	6718	18,40
SAPAF	300	1134	5,13	5	1796	4,92
SAPECOFS	18	86	0,39	1	327	0,90
SAPPE	911	10203	46,17	13	3225	8,84
SIALPE	205	2074	9,38	2	545	1,49
SIAP	800	5044	22,82	46	2117	5,80
SICUS/USINCI	29	81	0,37	1	365	1,00
SIMET	56	126	0,57	1	365	1,00
SINAFO	75	123	0,56			
SINAPPE	324	2458	11,12	2	309	0,85
SIULP	2808	21598	97,73	164	10427	28,57
SIVEMP	232	801	3,62			
SNABI	123	221	1,00	2	371	1,02
SNALCC	83	189	0,86	3	369	1,01
SNR	72	184	0,83	1	92	0,25
UMSPED (AAROI-AIPAC) - CIDA	153	410	1,86	5	883	2,42
UNSCP	62	281	1,27			
USI/AIT	31	184	0,83	1	365	1,00
USPPI (SNAVU-SULPM-SILPOL)	978	3387	15,33	14	2956	8,10
USPUR						
ALTRI	1036	4318	19,54	14	2474	6,78
TOTALE	82585	306156	1.385,32	3232	909518	2491,83

(*) FED.CISL MEDICI/COSIME (AMIO, ANCO, CISAS SIM, CONFILL MEDICI, CONFSAL MEDICI, DIRSAN MEDICI, SIMFIR, SIOD, SIMPO, USPPI MEDICI)

(**) FED. NAZION. COMPARTO ENTI LOCALI: UGL/ENTI LOC., CISAS-FISAEI, CUSAL (CONFILL CASIL, CONFSAL), CILD-FILDI, USPPI-CUSPEL-FASIL-FADEL, CONSAL-FEDNADEL, QUADRIL, CONFAL-UNSAIU, SINPA

(***) FESMED (ACOI, AMNCO, AOGOI, SUMI, SEDI, FEMEP, ANMDO)

SINDACATI	PERMESSI SINDACALI				DISTACCHI SINDACALI			
	DIPENDENTI IN PERMESSO	GIORNI	DIPENDENTI / ANNO		DIPENDENTI IN DISTACCO	GIORNI	DIPENDENTI / ANNO	
CGIL	1866	6752	30,55		96	31930	87,48	
CISL	2600	8864	40,11		155	47133	129,13	
UIL	1642	5744	25,99		92	27888	76,41	
ASGB/USAS								
CIDA	6	25	0,11					
CISAL	536	3308	14,96		24	5973	16,36	
CONFEDIR	149	611	2,76		5	1172	3,21	
CONFSAL	983	4852	22,41		74	21111	57,84	
RDB/CUB	201	767	3,47		1	365	1,00	
UGL	241	1584	7,17		2	516	1,41	
UNIONQUADRI	9	37	0,17					
USPPI	29	129	0,58		1	302	0,83	
UNSCP	62	281	1,27					
ALTRI	112	452	2,05		2	2	0,01	
TOTALE	8436	33504	151,60		452	136392	373,68	

DISTACCHI SINDACALI E PERMESSI SINDACALI RETRIBUITI PER SINDACATO
NEL COMPARTO MINISTERI
ANNO 1987

SINDACATI	PERMESSI SINDACALI				DISTACCHI SINDACALI			
	DIPENDENTI IN PERMESSO	GIORNI	DIPENDENTI / ANNO		DIPENDENTI IN DISTACCO	GIORNI	DIPENDENTI / ANNO	
CGIL	495	1416	6,41		44	13963	38,25	
CISL	1281	4222	19,10		79	25434	69,68	
UIL	641	1686	7,63		36	11975	32,81	
ASGB/USAS	1	10	0,05		1	365	1,00	
CIDA	31	66	0,30		3	1055	2,89	
CISAL	466	1414	6,40		47	14345	39,30	
CONFEDIR	44	87	0,39					
CONFISAL	44	146	0,66					
RDB/CUB	263	779	3,52		21	7073	19,38	
UGL	65	268	1,21		1	365	1,00	
UNIONQUADRI	4	4	0,02					
USPPI	29	44	0,20					
FEMEPA/ANMI	131	297	1,34		6	1326	3,63	
FLEPAR	30	88	0,40					
ALTRI								
TOTALE	3515	10627	47,63		238	75901	207,95	

DISTACCHI SINDACALI E PERMESSI SINDACALI RETRIBUITI PER SINDACATO
NEL COMPARTO ENTI PUBBLICI NON ECONOMICI ANNO 1997

XIII LEGISLATURA - DISEGNI DI LEGGE E RELAZIONI - DOCUMENTI

SINDACATI	PERMESSI SINDACALI				DISTACCHI SINDACALI			
	DIPENDENTI IN PERMESSO	GIORNI	DIPENDENTI / ANNO	DIPENDENTI IN DISTACCO	GIORNI	DIPENDENTI / ANNO	DIPENDENTI / ANNO	
CGIL	7436	24494	110,83	228	67348	184,52		
CISL	7747	27174	122,96	224	63092	172,85		
UIL	4543	14353	64,95	109	31038	85,04		
ASGBIUSAS	71	523	2,37	2	377	1,03		
CIDA	12	13	0,06					
CISAL	132	433	1,96	3	846	2,32		
CONFEDIR				1	365	1,00		
CONFESAL				4	1369	3,75		
RDB/CUB	233	739	3,34	2	647	1,77		
UGL				3	734	2,01		
UNIONQUADRI	76	209	0,95					
USPPI				2	668	1,83		
FED.NAZ.AUT.CISAL-CONFESAL ENTI LOCALI	1132	5028	22,75	30	8530	23,37		
FED.NAZ.ENTI LOCALI (1)	921	4182	18,92	18	4654	12,75		
SNALCC	83	189	0,66	3	369	1,01		
USPPI (SNAVU-SULPM-SILPOL)	978	3387	15,33	14	2956	8,10		
ALTRI	522	2489	11,17	8	2036	5,58		
TOTALE	23886	83193	376,44	661	185029	506,93		

(1) FED.NAZ. ENTI LOCALI: UGL/ENTI LOCALI, CISAS-FISAL, CUSAL (CONFILL,CASIL,CONFISAL), CILDI-FILDI, USPPI-CUSPEL-FASIL-FADEL, CONSAL-FEDNADEL, QUADRIL, CONFAL-UNISAU, SINPA

XIII LEGISLATURA - DISEGNI DI LEGGE E RELAZIONI - DOCUMENTI

SINDACATI	PERMESSI SINDACALI				DISTACCHI SINDACALI			
	DIPENDENTI IN PERMESSO	GIORNI	DIPENDENTI / ANNO	DIPENDENTI IN DISTACCO	GIORNI	DIPENDENTI / ANNO	DIPENDENTI / ANNO	
CGIL	410	1863	7,52	9	2739	7,50		
CISL	619	2236	10,12	8	2610	7,15		
UIL	232	707	3,20	6	1825	5,00		
ASGB/USAS								
CIDA	3	2	0,01					
CISAL	40	266	1,20	1	365	1,00		
CONFEDIR	6	46	0,21	1	72	0,20		
CONFSAL	3	21	0,10					
RDB/CUB	108	377	1,71					
UGL	23	88	0,40	1	365	1,00		
UNIONQUADRI								
USPPI								
FABI/SADCADEP	9	14	0,06					
SAD/AIMA	6	18	0,08					
ALTRI	15	25	0,11					
TOTALE	1474	5463	24,72	26	7976	21,85		

DISTACCHI SINDACALI E PERMESSI SINDACALI RETRIBUITI PER SINDACATO
NEL COMPARTO AZIENDE AUTONOME
ANNO 1997

XIII LEGISLATURA - DISEGNI DI LEGGE E RELAZIONI - DOCUMENTI

SINDACATI	PERMESSI SINDACALI				DISTACCHI SINDACALI			
	DEPENDENTI IN PERMESSO	GIORNI	DEPENDENTI / ANNO	DEPENDENTI IN DISTACCO	GIORNI	DEPENDENTI / ANNO	GIORNI	DEPENDENTI / ANNO
CGIL	3371	14664	66,90	123	37888	103,80		
CISL	5336	18806	80,07	158	47421	129,82		
UIL	3043	10473	47,38	78	24325	66,64		
ASGBA/USAS	40	134	0,61	1	304	0,83		
CIDA	78	124	0,56	2	658	1,82		
CISAL	146	567	2,57	2	730	2,00		
CONFEDIR	29	58	0,26	1	395	1,00		
CONFISAL	280	1005	4,55	2	368	1,00		
RDB/CUB	283	1207	6,40	2	483	1,27		
UIL								
UNIONQUADRI	49	171	0,77	1	365	1,00		
USPPI	614	2177	6,86	4	980	2,68		
ANAAO/ASSOMED	134	315	1,43	2	730	2,00		
ANPO	264	589	2,67	15	3430	9,40		
AUPI	288	1093	4,54	8	2276	6,24		
CIRNO	364	1204	5,46	3	1095	3,00		
FED. CISL MEDICI/COSIME (1)	843	1691	7,66	3	776	2,12		
FED. FP. CGIL-MEDICIN-L-MEDICINALI-MEDICI E CUMI AMFUP	820	3530	15,87	31	9244	25,33		
FED. MAZ.FIALS/CISAS-SANITA'/CONFISAL-SANITA'	403	1185	5,36					
FED. MAZ.FP. CGIL/SANITA' - DRMG. E. URL/SANITA' - DRMG.	74	197	0,89	6	1485	4,07		
FEDMED. (ACQI, ANCO, ACOI, SUNI, BEDI, FEMIPA, ANIMDOI)	829	2963	13,50	25	5928	16,24		
RICI SMAT/OSB-ADASS-FASE-FAPAS-SUNAS-SOI	28	81	0,37	1	365	1,00		
SICUB/SUBINCI	58	128	0,57					
SINMET	76	123	0,56					
SINAFI	232	801	3,62					
SINEMP	123	221	1,00	2	371	1,02		
SNABI	72	184	0,83	1	82	0,25		
SNR	163	410	1,69	5	683	1,88		
UNSPED (AAIROI/AIPAC) - CIDA	307	1155	6,23	3	71	0,19		
ALTRI								
TOTALE	18038	61184	269,48	480	140874	385,66		

(1) FED. CISL MEDICI/COSIMF (AMPO, ANCO, CISAS SM, CONFILL MEDICI, CONFISAL MEDICI, DIRSPAN MEDICI, SINMET, SIOD, SIMPO, I);

XIII LEGISLATURA - DISEGNI DI LEGGE E RELAZIONI - DOCUMENTI

SINDACATI	PERMESSI SINDACALI				DISTACCHI SINDACALI			
	DIPENDENTI IN PERMESSO	GIORNI	DIPENDENTI / ANNO	DIPENDENTI IN DISTACCO	GIORNI	DIPENDENTI / ANNO	DIPENDENTI / ANNO	
CGIL	199	701	3,17	10	2491	6,82		
CISL	195	494	2,24	8	2920	8,00		
UIL	112	325	1,47	3	1095	3,00		
ASGB/USAS								
CIDA	1	3	0,01					
CISAL	4	62	0,28					
CONFEDIR	5	14	0,06					
CONFSAL	12	42	0,19					
RDB/CUB	1	3	0,01					
UGL	3	3	0,01					
UNIONQUADRI								
USPPI	1	1	0,00					
ANPRI/EPR	62	194	0,88					
USI/AIT	31	184	0,83	1	365	1,00		
ALTRI	4	4	0,02					
TOTALE	630	2030	9,19	22	6871	18,82		

DISTACCHI SINDACALI E PERMESSI SINDACALI RETRIBUITI PER SINDACATO NEL COMPARTO SCUOLA ANNO 1997						
SINDACATI	PERMESSI SINDACALI			DISTACCHI SINDACALI		
	DIPENDENTI IN PERMESSO	GIORNI	DIPENDENTI / ANNO	DIPENDENTI IN DISTACCO	GIORNI	DIPENDENTI / ANNO
CGIL	3778	4990	22,58	175	63875	175,00
CISL	4984	7174	32,46	285	104025	285,00
UIL	1916	2813	11,82	85	31025	85,00
ASGB/USAS	13	19	0,09	1	365	1,00
CIDA	150	206	0,93	1	365	1,00
CISAL	53	72	0,33	1	365	1,00
CONFEDIR				1	365	1,00
CONFSAL	2240	2952	13,36	257	93805	257,00
RDB/CUB	12	11	0,05	1	365	1,00
UGL	91	160	0,72	2	730	2,00
UNIONQUADRI						
USPPI	8	17	0,08	1	365	1,00
FED.NAZ. GILDA/UNAMS	465	597	2,70	27	9855	27,00
ALTRI	13	18	0,08			
TOTALE	13723	18829	86,20	837	305505	837,00

XIII LEGISLATURA - DISEGNI DI LEGGE E RELAZIONI - DOCUMENTI

SINDACATI	PERMESSI SINDACALI			DISTACCHI SINDACALI		
	DIPENDENTI IN PERMESSO	GIORNI	DIPENDENTI / ANNO	DIPENDENTI IN DISTACCO	GIORNI	DIPENDENTI / ANNO
CGIL	481	1623	7,34	12	4366	11,96
CISL	380	1202	5,44	13	3563	9,76
UIL	210	791	3,58	4	1460	4,00
ASGBA/USAS						
CIDA	1	1	0,00	1	365	1,00
CISAL	50	136	0,62			
CONFEDIR	3	7	0,03			
CONFESAL						
RDB/CUB	26	94	0,43			
UGL	3	9	0,04			
UNIONQUADRI	8	3	0,01			
USPPI						
CNU	3	6	0,03	1	365	1,00
FED. CONFESAL/SNALS/UNIVERSITA' - CISAPUNI	96	332	1,50	1	365	1,00
USPUR						
ALTRI	30	80	0,36			
TOTALE	1291	4284	19,38	32	10484	28,72

SINDACATI	PERMESSI SINDACALI				DISTACCHI SINDACALI			
	DIPENDENTI IN PERMESSO	GIORNI	DIPENDENTI / ANNO		DIPENDENTI IN DISTACCO	GIORNI	DIPENDENTI / ANNO	
COISP	814	4217	19,08		33	1370	3,75	
FSP (FED SINDACALE POLIZIA LISIPO-SODIPO)	728	4741	21,45		36	2241	6,14	
SAP	2150	14627	66,19		158	6716	18,40	
SIAP	800	5044	22,82		46	2117	5,80	
SIULP	2808	21598	97,73		164	10427	28,57	
ALTRI	1							
TOTALE	7301	50227	227,27		437	22871	62,66	

XIII LEGISLATURA - DISEGNI DI LEGGE E RELAZIONI - DOCUMENTI

DISTACCHI SINDACALI E PERMESSI SINDACALI RETRIBUITI PER SINDACATO CORPO DELLA POLIZIA PENITENZIARIA ANNO 1987						
SINDACATI	PERMESSI SINDACALI			DISTACCHI SINDACALI		
	DIPENDENTI IN PERMESSO	GIORNI	DIPENDENTI / ANNO	DIPENDENTI IN DISTACCO	GIORNI	DIPENDENTI / ANNO
CGIL	436	2599	11,76	5	1700	4,66
CISL	537	3235	14,84	4	1460	4,00
UIL	318	1939	8,77	3	922	2,53
OSAPP	516	4150	18,78	4	905	2,48
SAG/UNSA	123	1188	5,29	1	365	1,00
SAPPE	911	10203	46,17	13	3225	8,84
SIALPE	205	2074	9,38	2	545	1,49
SINAPPE	324	2458	11,12	2	309	0,85
ALTRI	1	1	0,00			
TOTALE	3371	27827	125,91	34	9431	25,84

DISTACCHI SINDACALI E PERMESSI SINDACALI RETRIBUITI PER SINDACATO CONFO. FORESTALE DELLO STATO ANNO 1967									
SINDACATI	PERMESSI SINDACALI				ASPETTATIVE O DISTACCHI SINDACALI				
	DIPENDENTI IN PERMESSO	GIORNI	DIPENDENTI / ANNO	DIPENDENTI IN DISTACCO	GIORNI	DIPENDENTI / ANNO	DIPENDENTI / ANNO	GIORNI	DIPENDENTI / ANNO
CGIL	32	138	0,62	1	365	1,00			1,00
CISL	71	389	1,76	1	365	1,00			1,00
UIL	51	280	1,27	1	365	1,00			1,00
SAPAF	300	1134	5,13	5	1796	4,92			4,92
SAPECOFS	18	86	0,39	1	327	0,90			0,90
ALTRI									
TOTALE	472	2027	9,17	9	3218	8,82			

XIII LEGISLATURA - DISEGNI DI LEGGE E RELAZIONI - DOCUMENTI

DISTAGGHI SINDACALI E PERMESSI SINDACALI RETRIBUITI PER SINDACATO A.S.I. ANNO 1987									
SINDACATI	PERMESSI SINDACALI				DISTACCHI SINDACALI				
	DIPENDENTI IN PERMESSO	GIORNI	DIPENDENTI / ANNO	DIPENDENTI IN DISTACCO	GIORNI	DIPENDENTI / ANNO	GIORNI	DIPENDENTI / ANNO	
CGIL	1	1	0,00						
CISL									
UIL	1	8	0,04						
ASGB/USAS									
CIDA									
CISAL									
CONFEDIR									
CONFISAL									
RDB/CUB									
UGL									
UNIONQUADRI									
USPPI	1	4	0,02						
ALTRI									
TOTALE	3	13	0,06						

DISTACCHI SINDACALI E PERMESSI SINDACALI RETRIBUITI PER SINDACATO ANNO 1997 G.O.N.I.									
SINDACATI	PERMESSI SINDACALI					DISTACCHI SINDACALI			
	DIPENDENTI IN PERMESSO	GIORNI	DIPENDENTI / ANNO	DIPENDENTI IN DISTACCO	GIORNI	DIPENDENTI / ANNO	DIPENDENTI / ANNO		
CGIL	17	62	0,28						
CISL	6	16	0,07	1	365	1,00			
UIL	1	1	0,00						
ASGB/USAS									
CIDA									
CISAL	6	11	0,05						
CONFEDIR									
CONFISAL									
RDB/CUB									
UGL	1	32	0,14						
UNIONQUADRI									
USPPI									
ALTRI	9	20	0,09	1	365	1,00			
TOTALE	40	142	0,64	2	730	2,00			

XIII LEGISLATURA - DISEGNI DI LEGGE E RELAZIONI - DOCUMENTI

DISTACCHI SINDACALI E PERMESSI SINDACALI RETRIBUITI, PER SINDACATO ANNO 1997 E.N.E.A.							
SINDACATI	PERMESSI SINDACALI				DISTACCHI SINDACALI		
	DIPENDENTI IN PERMESSO	GIORNI	DIPENDENTI / ANNO	DIPENDENTI IN DISTACCO	GIORNI	DIPENDENTI / ANNO	
CGIL	42	219	0,99	2	730	2,00	
CISL	35	257	1,16	2	730	2,00	
UIL	16	114	0,52	2	730	2,00	
ASGB/USAS							
CIDA							
CISAL	18	195	0,88	2	730	2,00	
CONFEDIR							
CONFISAL	3	32	0,14				
RDB/CUB							
UGL	2	14	0,06				
UNIONQUADRI							
USPPI	8	44	0,20				
ALTRI	19	89	0,40				
TOTALE	143	964	4,36	8	2920	6,00	

SINDACATI	PERMESSI SINDACALI				DISTACCHI SINDACALI			
	DIPENDENTI IN PERMESSO	GIORNI	DIPENDENTI / ANNO	DIPENDENTI IN DISTACCO	GIORNI	DIPENDENTI / ANNO	DIPENDENTI / ANNO	
CGIL	1	3	0,01					
CISL								
UIL	2	4	0,02					
ASGB/USAS								
CIDA								
CISAL								
CONFEDIR								
CONFSAL								
RDB/CUB								
UGL								
UNIONQUADRI								
USPPI								
ALTRI								
TOTALE	3	7	0,03					

XIII LEGISLATURA - DISEGNI DI LEGGE E RELAZIONI - DOCUMENTI

DISTACCHI SINDACALI E FERMESSE SINDACALI RETRIBUITI, PER SINDACATO ANNO 1987						
SINDACATI	PERMESSI SINDACALI			DISTACCHI SINDACALI		
	DIPENDENTI IN PERMESSO	GIORNI	DIPENDENTI / ANNO	DIPENDENTI IN DISTACCO	GIORNI	DIPENDENTI / ANNO
CGIL	52	162	0,73			
CISL	44	242	1,10	1	221	0,61
UIL	44	118	0,53			
ASGB/USAS						
CIDA						
CISAL	25	65	0,29			
CONFEDIR						
CONFISAL	5	41	0,19			
RDB/CUB						
UGL						
UNIONQUADRI						
USPPI						
ALTRI	1					
TOTALE	171	628	2,84	1	221	0,61

DISTACCHI SINDACALI E PERMESSI SINDACALI RETRIBUITI PER SINDACATO ANNO 1987									
SINDACATI	PERMESSI SINDACALI					DISTACCHI SINDACALI			
	DIPENDENTI IN PERMESSO	GIORNI	DIPENDENTI / ANNO	DIPENDENTI IN DISTACCO	GIORNI	DIPENDENTI / ANNO	TOTALE GIORNI	DIPENDENTI / ANNO	
CGIL	5	10	0,05	1	365	1,00			
CISL	28	116	0,52						
UIL	16	35	0,16	2	730	2,00			
ASGB/USAS									
CIDA									
CISAL	8	17	0,08						
CONFEDIR									
CONFESAL	2	11	0,05						
RDB/CUB	2	46	0,21						
UGL									
UNIONQUARI									
USPPI									
ALTRI									
TOTALE	61	235	1,06	3	1095	3,00			

XIII LEGISLATURA - DISEGNI DI LEGGE E RELAZIONI - DOCUMENTI

DISTACCHI SINDACALI E PERMESSI SINDACALI RETRIBUITI, PER SINDACATO ANNO 1997 R.A.I.						
SINDACATI	PERMESSI SINDACALI			DISTACCHI SINDACALI		
	DIPENDENTI IN PERMESSO	GIORNI	DIPENDENTI / ANNO	DIPENDENTI IN DISTACCO	GIORNI	DIPENDENTI / ANNO
CGIL	4	21	0,10			
CISL	3	12	0,05			
UIL	10	22	0,10			
ASGB/USAS						
CIDA	2	2	0,01			
CISAL	1					
CONFEDIR						
CONFISAL						
FDB/CUB						
UGL						
UNIONQUADRI						
USPPI	5	10	0,05			
ALTRI						
TOTALE	25	67	0,30			

XIII LEGISLATURA - DISEGNI DI LEGGE E RELAZIONI - DOCUMENTI

DISTACCHI SINDACALI E PERMESSI SINDACALI RETRIBUITI, PER SINDACATO UNIONCAMERE ANNO 1997									
SINDACATI	PERMESSI SINDACALI				DISTACCHI SINDACALI				
	DIPENDENTI IN PERMESSO	GIORNI	ANNI / UOMO EQUIVALENTI	DIPENDENTI IN DISTACCO	GIORNI	ANNI / UOMO EQUIVALENTI			
CGIL	2	3	0,01						
CISL	1	1	0,00						
UIL									
ASGB/USAS									
CIDA									
CISAL									
CONFEDIR									
CONFISAL									
RDB/CUB									
UGL									
UNIONQUADRI									
USPPI									
ALTRI	1	1	0,00						
TOTALE	4	5	0,02						

**IX - ASPETTATIVE E PERMESSI SINDACALI NON RETRIBUITI,
PER SINDACATO, PER COMPARTO E SETTORE DI
CONTRATTAZIONE**

ANNO 1997

XIII LEGISLATURA - DISEGNI DI LEGGE E RELAZIONI - DOCUMENTI

ASPETTATIVE E PERMESSI SINDACALI (NON RETRIBUITI) PER SINDACATO						
ANNO 1987						
SINDACATI	PERMESSI SINDACALI			ASPETTATIVE SINDACALI		
	DIPENDENTI IN PERMESSO	GIORNI	DIPENDENTI / ANNO	DIPENDENTI IN ASPETTATIVA	GIORNI	DIPENDENTI / ANNO
CGIL	261	915	4,14	259	76550	209,73
CISL	197	747	3,38	127	37719	103,34
UIL	61	171	0,77	69	21031	57,62
ASGB/USAS	3			2	2	0,01
CIDA	1	1	0,00			
CISAL	7	38	0,17	9	2291	6,28
CONFEDIR	1					
CONFSAI	14	35	0,16	9	2617	7,72
RDB/CUB	34	142	0,64	9	2554	7,00
UGL	23	82	0,37	26	6830	18,71
UNIONQUADRI						
USPPI	2	51	0,23	3	850	2,33
ANAAO/ASSOMED	3	2	0,01			
ANPO	1	1	0,00			
ANPRI/EPR						
AUPI	10	46	0,21			
CIMO						
CNU						
COISP	15	15	0,07			
FABI/SADCADEP						
FED. CISL MEDICI/COSIME (*)	2	1		1	365	
FED. CONFSAI/ENALS/UNIVERSITA'-CISAPUNI						
FED.FP CGIL-MED./UIL MED./RIALS-MED. E CUMI AMFUP	7	22	0,10			
FED.NAZ.AUT.CISAL-CONFSAI ENTI L.	7	101	0,46	2	247	0,68
FED.NAZ.ENTI LOCALI (**)	8	18	0,08	8	1881	5,15
FED.NAZ.RIALS/CISAS-SANITA'/CONFSAI-SANITA'	4	5	0,02	5	1792	4,91
FED.NAZ.FP CGIL/SANITA'-DIRIG.E UIL/SANITA'-DIRIG.	3	5	0,02			
FED.NAZ.GILDA/UNAMS				2	730	2,00
FEMEPA/ANMI						
FESMED (***)	1	1	0,00			
FLEPAR						
FSP (FED.SIND.POLIZIA USIPO-SODIPO)	2	25	0,11			
OSAPP						
RSJ SNA TOSS-ADASS-FASE-FAPAS-SUNAS-SO)	5	9	0,04	1	280	0,77
SAD/AIMA						
SAG/UNSA						
SAP	2	2	0,01			
SAPAF						
SAPECOFS						
SAPPE	13	83	0,38			
SIALPE	5	32	0,14			
SIAP	2	53	0,24			
SICUS/USINCI						
SIMET	1	1	0,00			
SINAFO	1	4	0,02			
SINAPPE	13	18	0,08			
SIULP	7	81	0,37			
SIVEMP						
SNABI	1	53	0,24			
SNALCC						
SNR						
UMSPED (AARO-AIPAC) - CIDA	1	1	0,00			
UNSCP	1	1	0,00			
USI/AIT						
USPPLI (SNAVU-SULPM-SILPOL)	2	2	0,01			
USPUR						
ALTRI	33	112	0,51	7	2296	6,29
TOTALE	754	2876	13,01	539	158235	433,52

(*) FED.CISL MEDICI/COSIME (AMIO, ANCO, CISAS SIM, CONFILL MEDICI, CONFSAI MEDICI, DIRSAN MEDICI, SIMFIR, SIOD, SIMPO, USPPI MEDICI)
(**) FED. NAZION. COMPARTO ENTI LOCALI :UGL/ENTI LOCALI, CISAS-FISAL, CUSAL (CONFILL,CASIL,CONFSAI), CILDI-FILDI, USPPI-CUSPEL-FASIL-FADEL, CONSAL-FEDNADEL, QUADRIL, CONFAL-UNSAU, SINPA
(***) FESMED (ACOL, AOGOI, SUMI, SEDI, FEMEPA, ANMDO)

SINDACATI	PERMESSI SINDACALI				ASPETTATIVE SINDACALI			
	DIPENDENTI IN PERMESSO	GIORNI	DIPENDENTI / ANNO	DIPENDENTI IN ASPETTATIVA	GIORNI	DIPENDENTI / ANNO	DIPENDENTI / ANNO	
CGIL	72	289	1,31	42	10871	29,78		
CISL	10	211	0,95	14	4503	12,34		
UIL	16	26	0,12	3	1095	3,00		
ASGB/USAS								
CIDA								
CISAL	4	33	0,15	8	1926	5,28		
CONFEDIR	1							
CONFESAL	14	35	0,16	2	610	1,67		
RDB/CUB	20	54	0,24	2	578	1,58		
UGL	19	72	0,33	17	4252	11,65		
UNIONQUADRI								
USPPI								
UNSCP	1	1	0,00					
ALTRI	5	47	0,21					
TOTALE	162	768	3,48	88	23835	65,30		

XIII LEGISLATURA - DISEGNI DI LEGGE E RELAZIONI - DOCUMENTI

SINDACATI	PERMESSI SINDACALI			ASPETTATIVE SINDACALI		
	DIPENDENTI IN FERMESSO	GIORNI	DIPENDENTI / ANNO	DIPENDENTI IN ASPETTATIVA	GIORNI	DIPENDENTI / ANNO
CGIL	5	11	0,05	13	3897	10,68
CISL	8	93	0,42	3	1059	2,90
UIL				1	365	1,00
ASGB/USAS						
CIDA						
CISAL	2	1	0,00			
CONFEDIR						
CONFSAL				1	17	0,05
RDB/CUB						
UGL	1			3	820	2,25
UNIONQUADRI						
USPPI						
FEMEPA/ANMI						
FLEPAR						
ALTRI						
TOTALE	16	105	0,48	21	6158	16,87

XIII LEGISLATURA - DISEGNI DI LEGGE E RELAZIONI - DOCUMENTI

SINDACATI	PERMESSI SINDACALI			ASPETTATIVE SINDACALI		
	DIPENDENTI IN PERMESSO	GIORNI	DIPENDENTI / ANNO	DIPENDENTI IN ASPETTATIVA	GIORNI	DIPENDENTI / ANNO
CGIL	93	268	1,21	94	28178	77,20
CISL	67	100	0,46	69	19772	64,17
UIL	19	47	0,21	46	13375	36,64
ASGBAUSAS	1					
CIDA						
CISAL						
CONFEDIR						
CONF-SAL						
RDB/CUB	3	17	0,08	5	1519	4,16
UGL				1	184	0,50
UNIONQUADRI						
USPPI				1	365	1,00
FED.NAZ.AUT.CISAL-CONF-SAL ENTI LOCALI	7	101	0,46	2	247	0,68
FED.NAZ.ENTI LOCALI (1)	5	11	0,05	8	1881	5,15
SNALCC						
USPPLI (SNAVU-SULPM-SILPOL)	2	2	0,01			
ALTRI	18	36	0,16	2	561	1,54
TOTALE	215	582	2,63	228	66082	181,05
(1) FED.NAZ. ENTI LOCALI: UGL/ENTI LOCALI, CISAS-FISAL, CUSAL (CONFILL, CASIL, CONFISAL), CILDI-FILDI, USPPI-CUSPEL-FASIL-FADEL, CONSAL-FEDNADEL, QUADRIL, CONFAL-UNSAIU, SINPA						

XIII LEGISLATURA - DISEGNI DI LEGGE E RELAZIONI - DOCUMENTI

ASPETTATIVE E PERMESSI SINDACALI NON RETRIBUITI, PER SINDAGATO NEL COMPARTO AZIENDE AUTONOME ANNO 1987						
SINDACATI	PERMESSI SINDACALI			ASPETTATIVE SINDACALI		
	DIPENDENTI IN PERMESSO	GIORNI	DIPENDENTI / ANNO	DIPENDENTI IN ASPETTATIVA	GIORNI	DIPENDENTI / ANNO
CGIL	16	34	0,15	5	1460	4,00
CISL	10	44	0,20			
UIL	9	32	0,14			
ASGB/USAS						
CIDA						
CISAL	1	4	0,02			
CONFEDIR						
CONFISAL						
RDB/CUB				1	92	0,25
UGL	1	1	0,00	1	114	0,31
UNIONQUADRI						
USPPI						
FABI/SADCADEP						
SAD/AIMA						
ALTRI	1	7	0,03			
TOTALE	38	122	0,55	7	1666	4,56

XIII LEGISLATURA - DISEGNI DI LEGGE E RELAZIONI - DOCUMENTI

SINDACATI	PERMESSI SINDACALI			ASPETTATIVE SINDACALI		
	DIPENDENTI IN PERMESSO	GIORNI	DIPENDENTI / ANNO	DIPENDENTI IN ASPETTATIVA	GIORNI	DIPENDENTI / ANNO
CGIL	39	141	0,64	72	20815	57,03
CISL	58	145	0,66	30	8822	23,62
UIL	11	52	0,24	9	2671	7,32
ASGBI/USAS	2			2	2	0,01
CIDA	1	1	0,00			
CISAL				1	365	1,00
CONFEDIR						
CONFISAL						
ROBICUB	9	48	0,22	1	365	1,00
UGL	2	9	0,04	4	1480	4,00
UNIONQUADRI						
USPPI	2	51	0,23	2	485	1,33
ANAAO/ASSOMED	3	2	0,01			
ANPO	1	1	0,00			
AUPI	10	46	0,21			
C/INO						
FED. CIBL MEDICI/COSIME (1)	2	1	0,00	1	365	1,00
FED.FP CGIL-MEDICINUL-MEDICIFIALS-MEDICI E CUMI AMFUP	7	22	0,10			
FED.NAZ.FIALS/CISAS-SANITA'/CONFISAL-SANITA'	4	5	0,02	5	1792	4,91
FED.NAZ.FP CGIL/SANITA'-DIRIG. E URL/SANITA'-DIRIG.	3	5	0,02			
FERNIED (ACCOI,ANNICO,AOSIO,SUM,BEDI,FERMEPA,ANNICO)	1	1	0,00			
RSU SNATOSS-ADASS-FASE-PAPAS-SUNAS-SDI	5	9	0,04	1	260	0,77
SICUBA/SINCI						
SIMET	1	1	0,00			
SINAFD	1	4	0,02			
SIVEMP						
SNABI	1	53	0,24			
SNR						
UMBSPED (AARDI-APACI) - CIDA	1	1	0,00			
ALTRI	9	22	0,10	2	640	1,75
TOTALE	173	620	2,81	130	37862	103,73

(1) FED. CIBL MEDICI/COSIME (AMIO, ANCO, CIBAS SIM, CONFILL MEDICI, CONFISAL MEDICI, DIRSANI MEDICI, SIMFIR, SIOD, SIMPO, USPPI MEDICI)

ASPETTATIVE E PERMESSI SINDACALI NON RETRIBUITI PER SINDACATO NEL COMPARTO ISTITUZIONI ED ENTI DI RICERCA E SPERIMENTAZIONE ANNO 1997									
SINDACATI	PERMESSI SINDACALI			ASPETTATIVE SINDACALI			DIPENDENTI / ANNO	GIORNI	DIPENDENTI / ANNO
	DIPENDENTI IN PERMESSO	GIORNI	DIPENDENTI / ANNO	DIPENDENTI IN ASPETTATIVA	GIORNI	DIPENDENTI / ANNO			
CGIL				2	14				0,04
CISL									
UIL									
ASGB/USAS									
CIDA									
CISAL									
CONFEDIR									
CONFESAL									
RDB/CUB									
UGL									
UNIONQUADRI									
USPPI									
ANPRI/EPR									
USI/AIT									
ALTRI									
TOTALE				2	14			2	0,04

ASPETTATIVE E PERMESSI SINDACALI NON RETRIBUITI PER SINDACATO ANNO 1997 NEL COMPARTO SCUOLA						
SINDACATI	PERMESSI SINDACALI			ASPETTATIVE SINDACALI		
	DIPENDENTI IN PERMESSO	GIORNI	DIPENDENTI / ANNO	DIPENDENTI IN ASPETTATIVA	GIORNI	DIPENDENTI / ANNO
CGIL				29	10585	29,00
CISL				9	3285	9,00
UIL				9	3285	9,00
ASGB/USAS						
CIDA						
CISAL						
CONFEDIR						
CONFISAL				6	2190	6,00
RDB/CUB						
UGL						
UNIONQUADRI						
USPPI						
FED.NAZ. GILDA/UNAMS				2	730	2,00
ALTRI				3	1095	3,00
TOTALE				58	21170	58,00

XIII LEGISLATURA - DISEGNI DI LEGGE E RELAZIONI - DOCUMENTI

SINDACATI	PERMESSI SINDACALI			ASPETTATIVE SINDACALI		
	DIPENDENTI IN PERMESSO	GIORNI	DIPENDENTI / ANNO	DIPENDENTI IN ASPETTATIVA	GIORNI	DIPENDENTI / ANNO
CGIL	2	16	0,07	2	730	2,00
CISL	1	26	0,12	1	113	0,31
UIL						
ASGB/USAS						
CIDA						
CISAL						
CONFEDIR						
CONFISAL						
RDB/CUB						
UGL						
UNIONQUADRI						
USPPI						
CNU						
FED.CONFISAL/SNALS/UNIVERSITA'-CISAPUNI						
USPUR						
ALTRI						
TOTALE	3	42	0,19	3	843	2,31

ASPETTATIVE E PERMESSI SINDACALI NON RETRIBUITI PER SINDACATO ANNO 1997 POLIZIA DI STATO						
SINDACATI	PERMESSI SINDACALI			ASPETTATIVE SINDACALI		
	DIPENDENTI IN PERMESSO	GIORNI	DIPENDENTI / ANNO	DIPENDENTI IN ASPETTATIVA	GIORNI	DIPENDENTI / ANNO
COISP	15	15	0,07			
FSP (FED. SINDACALE POLIZIA LISIFO-SODIPO)	2	25	0,11			
SAP	2	2	0,01			
SIAP	2	53	0,24			
SIULP	7	81	0,37			
ALTRI						
TOTALE	28	176	0,80			

ASPETTATIVE E PERMESSI SINDACALI NON RETRIBUITI, PER SINDAGATO ANNO 1987 CORPO DELLA POLIZIA PENITENZIARIA						
SINDACATI	PERMESSI SINDACALI			ASPETTATIVE SINDACALI		
	DIPENDENTI IN PERMESSO	GIORNI	DIPENDENTI / ANNO	DIPENDENTI IN ASPETTATIVA	GIORNI	DIPENDENTI / ANNO
CGIL	4	11	0,05			
CISL	16	32	0,14			
UIL						
OSAPP						
SAG/UNSA						
SAPPE	13	83	0,38			
SIALPE	5	32	0,14			
SINAPPE	13	18	0,08			
ALTRI						
TOTALE	51	176	0,80			

ASPETTATIVE, PERMESSI SINDACALI NON RETRIBUITI, PER SINDAGATO CORPO FORESTALE DELLO STATO ANNO 1997						
SINDACATI	PERMESSI SINDACALI			ASPETTATIVE SINDACALI		
	DIPENDENTI IN PERMESSO	GIORNI	DIPENDENTI / ANNO	DIPENDENTI IN ASPETTATIVA	GIORNI	DIPENDENTI / ANNO
CGIL						
CISL						
UIL				1	240	0,66
SAPAF						
SAPECOFS						
ALTRI						
TOTALE				1	240	0,66

ASPETTATIVE E PERMESSI SINDACALI NON RETRIBUITI PER SINDACATO ANNO 1997 E.N.E.A.									
SINDACATI	PERMESSI SINDACALI				ASPETTATIVE SINDACALI				
	DIPENDENTI IN PERMESSO	GIORNI	DIPENDENTI / ANNO		DIPENDENTI IN ASPETTATIVA	GIORNI	DIPENDENTI / ANNO		
CGIL									
CISL					1	365	1,00		
UIL									
ASGB/USAS									
CIDA									
CISAL									
CONFEDIR									
CONFISAL									
RDB/CUB									
UGL									
UNIONQUADRI									
USPPI									
ALTRI									
TOTALE					1	365	1,00		

ASPETTATIVE E PERMESSI SINDACALI NON RETRIBUITI PER SINDACATO ANNO 1997 ENTI AUTONOMI LIRICI							
SINDACATI	PERMESSI SINDACALI			ASPETTATIVE SINDACALI			
	DIPENDENTI IN PERMESSO	GIORNI	DIPENDENTI / ANNO	DIPENDENTI IN ASPETTATIVA	GIORNI	DIPENDENTI / ANNO	
CGIL							
CISL	3	1	0,00				
UIL							
ASGB/USAS							
CIDA							
CISAL							
CONFEDIR							
CONFISAL							
RDB/CUB							
UGIL							
UNIONQUADRI							
USPPI							
ALTRI							
TOTALE	3	1	0,00				

**X - ASPETTATIVE E PERMESSI PER FUNZIONI PUBBLICHE,
PER COMPARTI E SETTORI DELLA PUBBLICA
AMMINISTRAZIONE, PER QUALIFICA, PER SESSO E
PER TIPO DI ISTITUZIONE**

ANNO 1997

XIII LEGISLATURA - DISEGNI DI LEGGE E RELAZIONI - DOCUMENTI

ASPETTATIVE E PERMESSI PER FUNZIONE PUBBLICA - PER COMPARTO					
RIEPILOGO GENERALE ANNO 1997					
COMPARTI E SETTORI	NUMERO DIPENDENTI (1)	DIPENDENTI IN ASPETTATIVA E PERMESSO	RAPPORTO DIPENDENTI ASPETTATIVE E PERMESSI	GIORNI DI ASPETTATIVA E PERMESSO	DIPENDENTI / ANNO
MINISTERI	286224	1789	160	84350	231,10
ENTI PUBBL. NON ECONOMICI	62326	583	107	31468	86,21
REGIONI-AUTONOMIE LOCALI (2)	681312	4609	148	256133	701,73
COMUNI-IPAB-CONSORZI COM.	527363	1577	334	94310	258,38
PROVINCE	69013	1301	53	64172	175,81
COMUNITA' MONTANE	6736	246	27	11361	31,13
CAMERE DI COMMERCIO	8305	87	95	6672	18,28
REGIONI-ENTI REGIONALI (2)	62953	1306	48	68442	187,51
I.A.C.P.	6942	92	75	11176	30,62
AZIENDE AUTONOME	39289	215	183	5474	15,00
AIMA	421				
CASSA DD.PP.	542				
MONOPOLI DI STATO	10238	66	155	2701	7,40
VIGILI DEL FUOCO	28088	149	189	2773	7,60
SERVIZIO SANITARIO NAZIONALE	674113	4802	140	199818	547,45
ISTITUZ. ED ENTI RICERCA E SPERIMENT.	17783	315	56	3503	9,60
SCUOLA	1026128	6132	167	253587	694,76
UNIVERSITA'	97758	373	262	69524	190,48
POLIZIA DI STATO	105163	46	2.286	2110	5,78
CORPO POLIZIA PENITENZIARIA	39812	31	1.284	631	1,73
CORPO FORESTALE DELLO STATO	7961	37	215	2001	5,48
FORZE ARMATE	135851	146	930	4713	12,91
A.S.I.	97				
C.O.N.I.	3012	14	215	379	1,04
E.N.E.A.	3694	49	75	1836	5,03
ENTE EUR	110				
ENTI AUTONOMI LIRICI	5713	3	1.904	11	0,03
I.C.E.	1086	3	362	134	0,37
R.A.I.	218				
UNIONCAMERE	80				
TOTALE	3187730	19147	166	915672	2.508,69
(1) - La consistenza del personale è riferita al 31.12.1995 (dati Ministero del Tesoro - Rag.Gen.Stato) non essendo disponibili, al momento, i dati relativi al 1996; non sono stati compresi i contrattisti.					
(2) - Sono comprese le Regioni a statuto speciale					

XIII LEGISLATURA - DISEGNI DI LEGGE E RELAZIONI - DOCUMENTI

LE ASPETTATIVE E I PERMESSI PER FUNZIONE PUBBLICA FANNO REGISTRARE PER L'ANNO 1977 LA SEGUENTE DISTRIBUZIONE PER ISTITUZIONE PRESSO CUI LA FUNZIONE PUBBLICA E' SVOLTA						
ISTITUZIONE PRESSO CUI LA FUNZIONE E' SVOLTA	MASCHI	%	FEMMINE	%	TOTALE	%
PARLAMENTO EUROPEO	15	0,10	1	0,03	16	0,08
PARLAMENTO NAZIONALE	181	1,16	25	0,70	206	1,08
CONSIGLI E GIUNTE REGIONALI	214	1,38	34	0,95	248	1,30
CONSIGLI E GIUNTE PROVINCIALI	735	4,72	136	3,79	871	4,55
CONSIGLI E GIUNTE COMUNALI	12466	80,14	2889	80,45	15355	80,20
COMUNITA' MONTANE	324	2,08	34	0,95	358	1,87
CONSORZI COM.LE E PROV.LI	158	1,02	15	0,42	173	0,90
ENTI REGIONALI	45	0,29	4	0,11	49	0,26
UU.SS.LL.	152	0,98	13	0,36	165	0,86
ALTRO	1266	8,14	440	12,25	1706	8,91
IN COMPLESSO	15556	100,00	3591	100,00	19147	100,00

XIII LEGISLATURA - DISEGNI DI LEGGE E RELAZIONI - DOCUMENTI

COMPARTI E SETTORI	PARLAMENTO EUROPEO			PARLAMENTO NAZIONALE			CONSIGLI E GIUNTE REGIONALI			CONSIGLI E GIUNTE PROV.LI				
	totale		di cui fem.	totale		di cui fem.	totale		di cui fem.	totale		di cui fem.		
	Dipendenti	gg.	Dipendenti	gg.	Dipendenti	gg.	Dipendenti	gg.	Dipendenti	gg.	Dipendenti	gg.		
MINISTERI			6	1826	1	365	18	4784		69	8333	7	926	
ENTI PUBBL. NON ECONOMICI			6	2447	1	365	9	2923	1	365	27	3845	3	506
REGIONI/AUTONOMIE LOCALI	4	1286	1	365	3	1095	52	16693	2	730	243	29026	45	5711
COMUNI-IPAB-CONSORZI COM.	3	931	1	365	1	365	18	5583	2	730	130	15570	31	3478
PROVINCE	1	365		2190	1	365	12	4318		47	4110	6	808	
COMUNITA' MONTANE			1	365			2	387		6	1030			
CAMERE DI COMMERCIO			1	365			3	1085		4	1067	1	365	
REGIONI-ENTI REGIONALI			8	2792	1	365	14	4215		48	4383	6	696	
I.A.C.P.			1	365			3	1085		10	2590	1	365	
AZIENDE AUTONOME			1	365			1	365		6	566			
AIMA														
CASSA DD.PP.			1	365						4	331			
MONOPOLI DI STATO										2	235			
VIGILI DEL FUOCO							1	365						
SERVIZIO SANITARIO NAZIONALE	1	365					28	9099		2	730	7	1869	
ISTITUZ. ED ENTI RICERCA E SPERIMENT.			1	365			44	14678		7	1869	18	2633	
SCUOLA	5	1130		20132	13	4147	86	29045		20	5970	328	32327	
UNIVERSITA'	6	2190		26372	5	1825	34	12377		4	1460	12	2802	
POLIZIA DI STATO			1	365								1	365	
CORPO POLIZIA PENITENZIARIA														
CORPO FORESTALE DELLO STATO			2	277			2	730				1	107	
FORZE ARMATE							2	730				2	216	
A.S.I.														
C.O.M.I.														
E.N.E.A.												2	64	
ENTE EUR														
ENTI AUTONOMI LIRICI														
I.C.E.														
R.A.I.														
UNIONCAMERE														
TOTALE	16	4981	1	365	266	70198	249	82225	34	10384	871	92541	136	16605

ASPETTATIVE E PERMESSI PER FUNZIONE PUBBLICA, PER COMPARTO DI CONTRATTAZIONE ANNO 1997

XIII LEGISLATURA - DISEGNI DI LEGGE E RELAZIONI - DOCUMENTI

ASPETTATIVE E PERMESSI PER FUNZIONE PUBBLICA, PER COMPARTO DI CONTRATTAZIONE ANNO 1987

COMPARTI E SETTORI	CONSIGLI E GIUNTE COMUNALI				COMUNITA' MONTANE				CONSORZI COM.LI E PROV.LI				ENTI REGIONALI			
	totale		di cui fem.		totale		di cui fem.		totale		di cui fem.		totale		di cui fem.	
	Dipendenti	sp.	Dipendenti	sp.	Dipendenti	sp.	Dipendenti	sp.	Dipendenti	sp.	Dipendenti	sp.	Dipendenti	sp.	Dipendenti	sp.
MINISTRI	1441	61957	206	7394	37	1293	6	71	16	355	3	11	6	76	1	31
ENTI PUBBL. NON ECONOMICI	492	19562	58	1506	12	368			5	398						
REGIONI-AUTONOMIE LOCALI	3686	177009	499	21228	86	4497	3	35	48	1506	3	8	10	1032		
COMUNI-SPAB-CONSORZI COM.	1183	61526	223	13041	25	1679			12	429	1	3	4	380		
PROVINCE	1088	48867	133	3804	30	1899	1	14	16	483	1	4	2	6		
COMUNITA' MONTANE	217	8921	27	676	2	30			3	264			1	270		
CAMERE DI COMMERCIO	67	3715	8	309	3	243										
REGIONI-ENTI REGIONALI	1077	47647	102	3048	26	423	2	21	16	279	1	1	2	375		
I.A.C.P.	64	6433	6	82	1	23			1	30			1	1		
AZIENDE AUTONOME	180	3865	2	165	5	66			2	1						
AIMA																
CASSA DD.PP.	50	1735	1	105	1	46			2	1						
MONOPOLI DI STATO	140	2130	1	50	4	20										
VIGILI DEL FUOCO																
SERVIZIO SANITARIO NAZIONALE	3962	113725	666	19302	78	2066	9	160	32	1019	3	13	6	1642	1	12
ISTITUZ. ED ENTI RICERCA E SPERIMENT.	65	2625	6	264	1	19										
SCUOLA	5104	147827	1424	34736	136	4110	16	311	67	3515	6	32	24	1935	2	366
UNIVERSITA'	181	10504	23	613	2	83			2	367			4	1384		
POLIZIA DI STATO	13	1133	1	24												
CORPO POLIZIA PENITENZIARIA	26	619														
CORPO FORESTALE DELLO STATO	31	1105	2	102												
FORZE ARMATE	136	3417			1	69										
A.S.I.																
C.O.R.I.	7	355														
E.M.E.A.	45	1766	3	62												
ENTE EUR	2	9														
ENTI AUTONOMI LUNICI	2	126	1	116												
I.C.E.																
R.A.I.																
UNIONCAMERE																
TOTALE	15356	645406	2889	82702	355	12671	34	677	173	7168	15	64	49	5969	4	409

XIII LEGISLATURA - DISEGNI DI LEGGE E RELAZIONI - DOCUMENTI

COMPARTI E SETTORI	UU.SS.LL.				ALTRO				IN COMPLESSO			
	totale		di cui fem.		totale		di cui fem.		totale		di cui fem.	
	Dipendenti	gg.	Dipendenti	gg.	Dipendenti	gg.	Dipendenti	gg.	Dipendenti	gg.	Dipendenti	gg.
MINISTERI	2	17			198	5710	46	964	1789	84350	270	9761
ENTI PUBL. NON ECONOMICI					60	1925	15	55	583	31468	76	2796
REGIONI-AUTONOMIE LOCALI	29	6882	3	708	425	9222	83	1364	4609	256133	642	31244
COMUNI-PAB-CONSORZI COM.	6	773	1	26	207	4015	61	1188	1577	94310	321	19194
PROVINCE	2	380			87	1564	11	68	1301	64172	153	5124
COMUNITA' MONTANE					14	74			248	11361	27	876
CAMERE DI COMMERCIO					9	197	1	30	87	6872	11	704
REGIONI-ENTI REGIONALI	21	5729	2	682	97	2749	10	78	1306	68442	124	4889
I.A.C.P.					11	633			92	11176	6	467
AZIENDE AUTONOME					10	246			215	5474	2	155
AIMA												
CASSA DD.PP.												
MONOPOLI SI STATO					8	223			68	2701	1	105
VIGILI DEL FUOCO					2	23			149	2773	1	50
SERVIZIO SANITARIO NAZIONALE	123	34368	8	2430	350	7956	101	1768	4802	199818	813	25907
ISTITUZ. ED ENTI RICERCA E SPERIMENT.	3	15			243	418	67	102	316	3503	73	366
SCUOLA	5	489	1	3	315	13297	116	3673	6132	253687	1681	56668
UNIVERSITA'	3	762	1	32	55	12683	8	280	373	69524	43	4611
POLIZIA DI STATO					31	247	2	30	48	2110	3	54
CORPO POLIZIA PENITENZIARIA					5	12			31	631		
CORPO FORESTALE DELLO STATO					3	59			37	2001	2	102
FORZE ARMATE					1	6			146	4713		
A.S.I.												
C.O.N.I.					7	24	2	7	14	379	2	7
E.N.E.A.					2	4			49	1836	3	62
ENTE EUR												
ENTI AUTONOMI LIRICI					1	2			3	11		
I.C.E.									3	134	1	116
R.A.I.												
UNIONCAMERE												
TOTALE	165	42513	13	3173	1706	51810	440	8243	19147	915672	3591	131049

ASPETTATIVE E PERMESSI PER FUNZIONE PUBBLICA, PER COMPARTO DI CONTRATTAZIONE ANNO 1997

XIII LEGISLATURA - DISEGNI DI LEGGE E RELAZIONI - DOCUMENTI

ASPETTATIVE E PERMESSI PER FUNZIONE PUBBLICA , PER QUALIFICA		ANNO 1997																		
		COMPARTO : MINISTERI					UU.SS.LL.					ALTRO					IN COMPLESSO			
QUALIFICA	Dipendenti	totale		di cui fem.		Dipendenti	totale		di cui fem.		Dipendenti	totale		di cui fem.		Dipendenti	totale		di cui fem.	
		gg.		gg.			gg.		gg.			gg.		gg.			gg.		gg.	
Dirigente Generale			4			101		2		54		18		2347		5		286		
Isp.re Gen.le r.ess.			3			89		1		40		8		585		2		405		
Dir.re Div.ne r.ess.			1			5						3		380						
IX			21			650		3		75		161		7898		9		216		
VIII			9			86		4		22		84		4913		19		1192		
VII			43			1631		10		526		478		22611		70		3137		
VI			26			316		6		28		204		7850		46		1289		
V	1	14	50			2292		16		208		507		23047		85		2212		
IV	1	3	24			340		2		3		189		7309		17		295		
III			16			194		2		10		89		3152		7		73		
II			1			6						1		8						
Segretario comunale												47		4250		10		656		
TOTALE	2	17	198			5710		46		964		1789		84350		270		9761		

XIII LEGISLATURA - DISEGNI DI LEGGE E RELAZIONI - DOCUMENTI

QUALIFICA	PARLAMENTO EUROPEO				PARLAMENTO NAZIONALE				CONSIGLI E GIUNTE REGIONALI				CONSIGLI E GIUNTE PROV.LI			
	totale		di cui fem.		totale		di cui fem.		totale		di cui fem.		totale		di cui fem.	
	Dipendenti	gg.	Dipendenti	gg.	Dipendenti	gg.	Dipendenti	gg.	Dipendenti	gg.	Dipendenti	gg.	Dipendenti	gg.	Dipendenti	gg.
Dirigente Generale																
Dirigente	4	198														
Isp.re Gen.le r. esa.	1	48														
Dir.re Div.ne r. esa.	9	167														
X	21	1037	3	64												
IX	9	265	1	1												
VIII	94	4310	7	304												
VII	221	10359	28	475												
VI	64	2063	13	631												
V	16	420	3	24												
IV	9	372														
III	4	33	1	7												
II	5	145														
I	5	145														
TOTALE	462	19582	58	1506	12	368	9	2923	1	365	8	2447	1	365	27	3845
ANNO 1997																
ASPETTATIVE E PERMESSI PER FUNZIONE PUBBLICA , PER QUALIFICA																
COMPARTO : ENTI PUBBLICI NON ECONOMICI																
CONSIGLI E GIUNTE COMUNALI																
COMUNITA' MONTANE																
CONSORZI COM.LI E PROV.LI																
ENTI REGIONALI																

XIII LEGISLATURA - DISEGNI DI LEGGE E RELAZIONI - DOCUMENTI

ASPETTATIVE E PERMESSI PER FUNZIONE PUBBLICA , PER QUALIFICA												
COMPARTO : ENTI PUBBLICI NON ECONOMICI												
ANNO 1997												
QUALIFICA	U.U.SS.I.L.				ALTRO				IN COMPLESSO			
	totale		di cui fem.		totale		di cui fem.		totale		di cui fem.	
	Dipendenti	gg.	Dipendenti	gg.	Dipendenti	gg.	Dipendenti	gg.	Dipendenti	gg.	Dipendenti	gg.
Dirigente Generale												
Dirigente					3	45			8	608		
Isp.re Gen.le r.ess.									1	48		
Dir.re Div.ne r.ess.									11	174		
X					1	31			25	1819	4	429
IX					1	365			15	1559	2	366
VIII					8	661	1	2	115	6430	8	306
VII					17	666	2	3	261	14633	33	983
VI					13	82	5	14	86	3771	18	645
V					8	36	4	29	26	827	7	53
IV					2	4	1	1	11	376	1	1
III					5	23	2	6	10	308	3	13
II					1	12			7	405		
I					1				7	510		
TOTALE					60	1925	15	55	583	31468	76	2796

ANNO 1997

ASPETTATIVE E PERMESSI PER FUNZIONE PUBBLICA, PER QUALIFICA
COMPARTO REGIONI - AUTONOMIE LOCALI : complesso

QUALIFICA	PARLAMENTO EUROPEO				PARLAMENTO NAZIONALE				CONSIGLI E GIUNTE REGIONALI				CONSIGLI E GIUNTE PROV.LI			
	totale		di cui fem.		totale		di cui fem.		totale		di cui fem.		totale		di cui fem.	
	Dipendenti	gg.	Dipendenti	gg.	Dipendenti	gg.	Dipendenti	gg.	Dipendenti	gg.	Dipendenti	gg.	Dipendenti	gg.	Dipendenti	gg.
Dirigente					9	3132	1	365	14	4853			32	4970	5	855
VIII					5	1825			7	2207	1	365	34	5082	6	1263
VII	1	365			5	1484			11	3142	1	365	60	7136	13	652
VI	1	365			7	2550	2	730	15	4791			62	6493	11	1803
V	1	365							1	365			17	2197	5	1164
IV									4	1335			19	1852	2	44
III													18	1285	2	119
II	1	201													1	11
I													1	11	1	11
TOTALE	4	1298	1	365	26	8971	3	1095	52	16893	2	730	243	29026	45	5711

ANNO 1997

ASPETTATIVE E PERMESSI PER FUNZIONE PUBBLICA, PER QUALIFICA
COMPARTO REGIONI - AUTONOMIE LOCALI : complesso

QUALIFICA	CONSIGLI E GIUNTE COMUNALI				COMUNITA' MONTANE				CONSORZI COM.LI E PROV.LI				ENTI REGIONALI			
	totale		di cui fem.		totale		di cui fem.		totale		di cui fem.		totale		di cui fem.	
	Dipendenti	gg.	Dipendenti	gg.	Dipendenti	gg.	Dipendenti	gg.	Dipendenti	gg.	Dipendenti	gg.	Dipendenti	gg.	Dipendenti	gg.
Dirigente	279	16731	17	514	6	97			6	123			2	368		
VIII	525	29340	73	4268	10	249			11	803	1	3	1	365		
VII	762	43827	124	5400	25	1837			14	74	2	5	1	1		
VI	1043	50192	178	7909	23	1295	3	35	9	97			4	285		
V	462	18414	51	2166	10	316			4	9						
IV	345	10659	38	582	5	493			1	16			2	13		
III	217	5923	16	381	7	210			2	5						
II	33	738	1	8					1	278						
I	20	1185	1	10												
TOTALE	3866	177009	499	21228	86	4497	3	35	48	1505	3	8	10	1032		

XIII LEGISLATURA - DISEGNI DI LEGGE E RELAZIONI - DOCUMENTI

ASPETTATIVE E PERMESSI PER FUNZIONE PUBBLICA, PER QUALIFICA COMPARTO REGIONI - AUTONOMIE LOCALI : complesso												
ANNO 1997												
QUALIFICA	UU.SS.I.L.				ALTRO				IN COMPLESSO			
	totale		di cui fem.		totale		di cui fem.		totale		di cui fem.	
	Dipendenti	gg.	Dipendenti	gg.	Dipendenti	gg.	Dipendenti	gg.	Dipendenti	gg.	Dipendenti	gg.
Dirigente	26	6749	2	682	32	1756	3	374	406	38779	28	2790
VIII	2	107			47	1165	4	8	642	41243	85	5897
VII	1	26	1	26	68	1482	15	230	948	59354	157	7043
VI					116	2761	38	662	1280	68829	232	10939
V					59	1240	6	11	554	22906	62	3341
IV					48	394	11	70	424	14762	51	696
III					44	265	5	9	288	7688	23	509
II					5	138			40	1355	1	6
I					6	21	1		27	1217	3	21
TOTALE	29	6882	3	708	425	9222	83	1364	4609	256133	642	31244

ASPETTATIVE E PERMESSI PER FUNZIONE PUBBLICA, PER QUALIFICA COMPARTO REGIONI - AUTONOMIE LOCALI : comunt-ispab-consorzi comunali ANNO 1997																	
QUALIFICA	PARLAMENTO EUROPEO				PARLAMENTO NAZIONALE				CONSIGLI E GIUNTE REGIONALI				CONSIGLI E GIUNTE PROV.LI				
	totale		di cui fem.		totale		di cui fem.		totale		di cui fem.		totale		di cui fem.		
	Dipendenti	gg.	Dipendenti	gg.	Dipendenti	gg.	Dipendenti	gg.	Dipendenti	gg.	Dipendenti	gg.	Dipendenti	gg.	Dipendenti	gg.	
Dirigente					3	1095			5	1568			15	1642	4	490	
VIII					1	365			2	725	1		365	18	2247	2	367
VII	1	365	1	365	3	734			2	367	1		365	36	4616	9	500
VI					2	730	1	365	7	2193			30	3694	6	781	
V	1	365											13	1671	5	1164	
IV								2	730				10	1223	2	44	
III													7	768	2	119	
II	1	201											1	11	1	11	
I																	
TOTALE	3	931	1	365	9	2924	1	365	18	5583	2	730	130	15670	31	3476	
ASPETTATIVE E PERMESSI PER FUNZIONE PUBBLICA, PER QUALIFICA COMPARTO REGIONI - AUTONOMIE LOCALI : comunt-ispab-consorzi comunali ANNO 1997																	
QUALIFICA	CONSIGLI E GIUNTE COMUNALI				COMUNITA' MONTANE				CONSORZI COM.LI E PROV.LI				ENTI REGIONALI				
	totale		di cui fem.		totale		di cui fem.		totale		di cui fem.		totale		di cui fem.		
	Dipendenti	gg.	Dipendenti	gg.	Dipendenti	gg.	Dipendenti	gg.	Dipendenti	gg.	Dipendenti	gg.	Dipendenti	gg.	Dipendenti	gg.	
Dirigente	61	4186	3	21	1	41	1	15	1	15			1	365			
VIII	181	9707	24	1877	1	24	4	362	4	362	1						
VII	266	16067	69	3713	11	1094	4	24	4	24							
VI	335	18040	86	5605	5	437	2	5	2	5			1	2			
V	213	10135	22	1614	5	208	1	3	1	3							
IV	80	2102	13	127	2	75											
III	36	1002	4	184													
II	7	172															
I	4	115															
TOTALE	1163	61526	223	13041	25	1879	12	429	12	429	1	3	4	360			

XIII LEGISLATURA - DISEGNI DI LEGGE E RELAZIONI - DOCUMENTI

ASPETTATIVE E PERMESSI PER FUNZIONE PUBBLICA, PER QUALIFICA COMPARTO REGIONI - AUTONOMIE LOCALI : comuni-ispab-consorzi comunali ANNO 1997											
QUALIFICA	UU.SS.II.LL.			ALTRO			IN COMPLESSO				
	totale	di cui fem.		totale	di cui fem.		totale	di cui fem.			
	Dipendenti	gg.	Dipendenti	gg.	Dipendenti	gg.	Dipendenti	gg.	Dipendenti	gg.	
Dirigente	4	735		16	811	2	371	107	10458	9	882
VIII	1	12		17	136	2	2	205	13598	30	2614
VII	1	26	1	25	620	9	220	349	23913	90	5189
VI				58	1215	28	513	440	26316	123	7164
V				51	1071	6	11	284	13453	33	2769
IV				24	123	10	68	120	4266	25	239
III				14	39	3	3	57	1807	9	306
II								8	373		
I				2		1		7	126	2	11
TOTALE	6	773	1	207	4015	61	1188	1577	94310	321	19194

ASPETTATIVE E PERMESSI PER FUNZIONE PUBBLICA, PER QUALIFICA COMPARTO REGIONI - AUTONOMIE LOCALI : province																
ANNO 1997																
QUALIFICA	PARLAMENTO EUROPEO				PARLAMENTO NAZIONALE				CONSIGLI E GIUNTE REGIONALI				CONSIGLI E GIUNTE PROV.LI			
	totale		di cui fem.		totale		di cui fem.		totale		di cui fem.		totale		di cui fem.	
	Dipendenti	gg.	Dipendenti	gg.	Dipendenti	gg.	Dipendenti	gg.	Dipendenti	gg.	Dipendenti	gg.	Dipendenti	gg.	Dipendenti	gg.
Dirigente																
VIII																
VII																
VI																
V																
IV																
III																
II																
I																
TOTALE	1	365			6	2190	1	365	12	4318			47	4110	6	809

ASPETTATIVE E PERMESSI PER FUNZIONE PUBBLICA, PER QUALIFICA COMPARTO REGIONI - AUTONOMIE LOCALI : province																
ANNO 1997																
QUALIFICA	CONSIGLI E GIUNTE COMUNALI				COMUNITA' MONTANE				CONSORZI COM.LI E PROV.LI				ENTI REGIONALI			
	totale		di cui fem.		totale		di cui fem.		totale		di cui fem.		totale		di cui fem.	
	Dipendenti	gg.	Dipendenti	gg.	Dipendenti	gg.	Dipendenti	gg.	Dipendenti	gg.	Dipendenti	gg.	Dipendenti	gg.	Dipendenti	gg.
Dirigente	90	6258	8	420	3	18										
VIII	138	7810	25	1027	4	137			5	386			1		3	
VII	173	10601	22	904	8	613			3	11			1			
VI	267	11661	45	1122	9	700	1	14	2	59			1		3	
V	166	4702	14	215	2	26			3	6						
IV	149	4666	13	128	2	401			1	16						
III	100	1986	6	48	2	4			2	5						
II	13	308														
I	12	673														
TOTALE	1098	48667	133	3864	30	1899	1	14	16	483	1	4	2		6	

ASPETTATIVE E PERMESSI PER FUNZIONE PUBBLICA, PER QUALIFICA COMPARTO REGIONI - AUTONOMIE LOCALI : province ANNO 1997												
QUALIFICA	UU.SS.LL.				ALTRO				IN COMPLESSO			
	totale		di cui fem.		totale		di cui fem.		totale		di cui fem.	
	Dipendenti	gg.	Dipendenti	gg.	Dipendenti	gg.	Dipendenti	gg.	Dipendenti	gg.	Dipendenti	gg.
Dirigente	2	380			5	409	1	3	109	9988	11	1153
VIII					5	27	2	6	159	9783	28	1085
VII					13	142	2	3	207	13417	26	920
VI					15	474	4	50	317	16297	53	1589
V					3	4			164	4738	14	215
IV					13	163			172	5917	13	128
III					25	177	2	6	140	2893	8	64
II					4	137			17	445		
I					4	21			16	894		
TOTALE	2	380			87	1554	11	68	1301	64172	153	5124

ANNO 1997

ASPETTATIVE E PERMESSI PER FUNZIONE PUBBLICA, PER QUALIFICA
COMPARTO REGIONI - AUTONOMIE LOCALI : comunità montane

QUALIFICA	PARLAMENTO EUROPEO				PARLAMENTO NAZIONALE				CONSIGLI E GIUNTE REGIONALI				CONSIGLI E GIUNTE PROV. L.I			
	totale		di cui fem.		totale		di cui fem.		totale		di cui fem.		totale		di cui fem.	
	Dipendenti	gg.	Dipendenti	gg.	Dipendenti	gg.	Dipendenti	gg.	Dipendenti	gg.	Dipendenti	gg.	Dipendenti	gg.	Dipendenti	gg.
Dirigente																
VIII					1	365			1	365			2	445		
VII									1	22			1	7		
VI													1	12		
V													2	566		
IV																
III																
II																
I																
TOTALE					1	365			2	387			6	1030		

ANNO 1997

ASPETTATIVE E PERMESSI PER FUNZIONE PUBBLICA, PER QUALIFICA
COMPARTO REGIONI - AUTONOMIE LOCALI : comunità montane

QUALIFICA	CONSIGLI E GIUNTE COMUNALI				COMUNITA' MONTANE				CONSORZI COM. L.I E PROV. L.I				ENTI REGIONALI			
	totale		di cui fem.		totale		di cui fem.		totale		di cui fem.		totale		di cui fem.	
	Dipendenti	gg.	Dipendenti	gg.	Dipendenti	gg.	Dipendenti	gg.	Dipendenti	gg.	Dipendenti	gg.	Dipendenti	gg.	Dipendenti	gg.
Dirigente	22	985	1	15					1	5						
VIII	32	761	3	56	1	4										
VII	43	2377	6	28	1	26			1	1						
VI	64	2763	9	550									1	270		
V	14	425	5	159												
IV	17	436	2	22												
III	17	925	1	46												
II	6	128							1	278						
I	2	129														
TOTALE	217	8921	27	876	2	30			3	284			1	270		

ASPETTATIVE E PERMESSI PER FUNZIONE PUBBLICA , PER QUALIFICA COMPARTO REGIONI - AUTONOMIE LOCALI : comunità montane ANNO 1997													
QUALIFICA	UU.SS.I.L.				ALTRO				IN COMPLESSO				
	totale		di cui fem.		totale		di cui fem.		totale		di cui fem.		
	Dipendenti	gg.	Dipendenti	gg.	Dipendenti	gg.	Dipendenti	gg.	Dipendenti	gg.	Dipendenti	gg.	
Dirigente										26	1800	1	15
VIII			2		1					38	1150	3	56
VII			1		6					47	2422	6	28
VI			6		52					73	3651	9	550
V										14	425	5	159
IV			3		11					20	449	2	22
III			2		4					19	929	1	46
II										7	406		
I										2	129		
TOTALE			14		74					246	11361	27	876

ASPETTATIVE E PERMESSI PER FUNZIONE PUBBLICA, PER QUALIFICA												
COMPARTO REGIONI - AUTONOMIE LOCALI : camere di commercio												
ANNO 1997												
QUALIFICA	UU.SS.LL.				ALTRO				IN COMPLESSO			
	totale		di cui fem.		totale		di cui fem.		totale		di cui fem.	
	Dipendenti	gg.	Dipendenti	gg.	Dipendenti	gg.	Dipendenti	gg.	Dipendenti	gg.	Dipendenti	gg.
Dirigente									4	1153		
VIII			4	155					19	1862	4	550
VII			3	10					23	1585		
VI			2	32	1	30			14	813	4	139
V									20	1022	3	15
IV									3	41		
III									4	196		
II												
I												
TOTALE			9	197	1	30			87	6672	11	704

ANNO 1997

ASPETTATIVE E PERMESSI PER FUNZIONE PUBBLICA, PER QUALIFICA
COMPARTO REGIONI - AUTONOMIE LOCALI : regioni - enti regionali

QUALIFICA	PARLAMENTO EUROPEO				PARLAMENTO NAZIONALE				CONSIGLI E GIUNTE REGIONALI				CONSIGLI E GIUNTE PROV.LI			
	totale		di cui fem.		totale		di cui fem.		totale		di cui fem.		totale		di cui fem.	
	Dipendenti	gg.	Dipendenti	gg.	Dipendenti	gg.	Dipendenti	gg.	Dipendenti	gg.	Dipendenti	gg.	Dipendenti	gg.	Dipendenti	gg.
Dirigente	97	4848	4	41	2	38	2	730	8	954	2	8	8	1571	2	479
VIII	170	8650	18	1113	4	84	2	365	1	365	5	1377	13	912	3	143
VII	243	11368	25	737	5	104	5	1090	1	1090	4	1138	12	658	1	74
VI	349	15633	32	597	9	158	2	365	1	365	1	365	3	181		
V	59	2183	7	163	1	5	1				1	240	2	107		
IV	90	3127	9	274	1	17	1									
III	60	1740	5	103	3	17										
II	7	130	1	8												
I	2	68	1	10												
TOTALE	1077	47547	102	3048	25	423	2	2762	1	365	14	4215	48	4363	6	698

ANNO 1997

ASPETTATIVE E PERMESSI PER FUNZIONE PUBBLICA, PER QUALIFICA
COMPARTO REGIONI - AUTONOMIE LOCALI : regioni - enti regionali

QUALIFICA	CONSIGLI E GIUNTE COMUNALI				COMUNITA' MONTANE				CONSORZI COM.LI E PROV.LI				ENTI REGIONALI			
	totale		di cui fem.		totale		di cui fem.		totale		di cui fem.		totale		di cui fem.	
	Dipendenti	gg.	Dipendenti	gg.	Dipendenti	gg.	Dipendenti	gg.	Dipendenti	gg.	Dipendenti	gg.	Dipendenti	gg.	Dipendenti	gg.
Dirigente	97	4848	4	41	2	38	2	730	8	954	2	8	8	1571	2	479
VIII	170	8650	18	1113	4	84	2	365	1	365	5	1377	13	912	3	143
VII	243	11368	25	737	5	104	5	1090	1	1090	4	1138	12	658	1	74
VI	349	15633	32	597	9	158	2	365	1	365	1	365	3	181		
V	59	2183	7	163	1	5	1				1	240	2	107		
IV	90	3127	9	274	1	17	1									
III	60	1740	5	103	3	17										
II	7	130	1	8												
I	2	68	1	10												
TOTALE	1077	47547	102	3048	25	423	2	2762	1	365	14	4215	48	4363	6	698

XIII LEGISLATURA - DISEGNI DI LEGGE E RELAZIONI - DOCUMENTI

ASPETTATIVE E PERMESSI PER FUNZIONE PUBBLICA, PER QUALIFICA COMPARTO REGIONI - AUTONOMIE LOCALI : regioni - enti regionali												
ANNO 1997												
QUALIFICA	UU.SS.II.L.				ALTRO				IN COMPLESSO			
	totale		di cui fem.		totale		di cui fem.		totale		di cui fem.	
	Dipendenti	gg.	Dipendenti	gg.	Dipendenti	gg.	Dipendenti	gg.	Dipendenti	gg.	Dipendenti	gg.
Dirigente	20	5634	2	682	9	306			144	12990	6	723
VIII	1	95			17	692			206	12587	20	1592
VII					24	611	4	7	296	14745	33	888
VI					33	974	5	69	416	19694	41	1126
V					4	165			68	2879	7	163
IV					7	92	1	2	101	3583	10	276
III					2	8			65	1765	5	103
II					1	1			8	131	1	8
I									2	68	1	10
TOTALE	21	5729	2	682	97	2749	10	78	1306	68442	124	4889

ASPETTATIVE E PERMESSI PER FUNZIONE PUBBLICA , PER QUALIFICA COMPARTO REGIONI - AUTONOMIE LOCALI : I.a.c.p. ANNO 1997																
QUALIFICA	PARLAMENTO EUROPEO				PARLAMENTO NAZIONALE				CONSIGLI E GIUNTE REGIONALI				CONSIGLI E GIUNTE PROV.LI			
	totale		di cui fem.		totale		di cui fem.		totale		di cui fem.		totale		di cui fem.	
	Dipendenti	gg.	Dipendenti	gg.	Dipendenti	gg.	Dipendenti	gg.	Dipendenti	gg.	Dipendenti	gg.	Dipendenti	gg.	Dipendenti	gg.
Dirigente					1	365			1	365			4	834		
VIII													2	564		
VII									1	365			2	617		
VI									1	365			1	365	1	365
V																
IV													1	216		
III																
II																
I																
TOTALE					1	365			3	1095			10	2596	1	365

ASPETTATIVE E PERMESSI PER FUNZIONE PUBBLICA , PER QUALIFICA COMPARTO REGIONI - AUTONOMIE LOCALI : I.a.c.p. ANNO 1997																
QUALIFICA	CONSIGLI E GIUNTE COMUNALI				COMUNITA' MONTANE				CONSORZI COM.LI E PROV.LI				ENTI REGIONALI			
	totale		di cui fem.		totale		di cui fem.		totale		di cui fem.		totale		di cui fem.	
	Dipendenti	gg.	Dipendenti	gg.	Dipendenti	gg.	Dipendenti	gg.	Dipendenti	gg.	Dipendenti	gg.	Dipendenti	gg.	Dipendenti	gg.
Dirigente	8	590	1	17												
VIII	11	1445														
VII	19	2166	2	18					1	30			1	1		
VI	16	1314	1	26												
V	2	366			1	23										
IV	6	285	1	31												
III	2	261														
II																
I																
TOTALE	64	6433	5	92	1	23			1	30			1	1		

XIII LEGISLATURA - DISEGNI DI LEGGE E RELAZIONI - DOCUMENTI

ASPETTATIVE E PERMESSI PER FUNZIONE PUBBLICA, PER QUALIFICA												
COMPARTO REGIONI - AUTONOMIE LOCALI : l.s.c.p.												
ANNO 1997												
QUALIFICA	UU.SS.LL.				ALTRO				IN COMPLESSO			
	totale		di cui fem.		totale		di cui fem.		totale		di cui fem.	
	Dipendenti	gg.	Dipendenti	gg.	Dipendenti	gg.	Dipendenti	gg.	Dipendenti	gg.	Dipendenti	gg.
Dirigente					2	230			16	2390	1	17
VIII					2	264			15	2263		
VII					2	93			26	3272	2	18
VI					2	14			20	2058	2	391
V					1				4	389		
IV					1	5			8	506	1	31
III					1	37			3	298		
II												
I												
TOTALE					11	633			92	11176	6	457

XIII LEGISLATURA - DISEGNI DI LEGGE E RELAZIONI - DOCUMENTI

QUALIFICA	PARLAMENTO EUROPEO				PARLAMENTO NAZIONALE				CONSIGLI E GIUNTE REGIONALI				CONSIGLI E GIUNTE PROV.LI			
	totale		di cui fem.		totale		di cui fem.		totale		di cui fem.		totale		di cui fem.	
	Dipendenti	gg.	Dipendenti	gg.	Dipendenti	gg.	Dipendenti	gg.	Dipendenti	gg.	Dipendenti	gg.	Dipendenti	gg.	Dipendenti	gg.
Dirigente Generale																
Dirigente																
isp.re Gen.le r.esa.																
Dir.re Div.ne r.esa.																
IX																
VIII																
VII																
VI																
V																
IV																
III																
II																
I																
TOTALE																

QUALIFICA	CONSIGLI E GIUNTE COMUNALI				COMUNITA' MONTANE				CONSORZI COM.LI E PROV.LI				ENTI REGIONALI			
	totale		di cui fem.		totale		di cui fem.		totale		di cui fem.		totale		di cui fem.	
	Dipendenti	gg.	Dipendenti	gg.	Dipendenti	gg.	Dipendenti	gg.	Dipendenti	gg.	Dipendenti	gg.	Dipendenti	gg.	Dipendenti	gg.
Dirigente Generale																
Dirigente																
isp.re Gen.le r.esa.																
Dir.re Div.ne r.esa.																
IX																
VIII																
VII																
VI																
V																
IV																
III																
II																
I																
TOTALE																

ANNO 1997

ANNO 1997

ASPETTATIVE E PERMESSI PER FUNZIONE PUBBLICA, PER QUALIFICA
 COMPARTO AZIENDE AUTONOME : complesso

XIII LEGISLATURA - DISEGNI DI LEGGE E RELAZIONI - DOCUMENTI

ASPETTATIVE E PERMESSI PER FUNZIONE PUBBLICA, PER QUALIFICA COMPARTO AZIENDE AUTONOME : complesso												
ANNO 1997												
QUALIFICA	UU.SS.LL.				ALTRO				IN COMPLESSO			
	totale		di cui fem.		totale		di cui fem.		totale		di cui fem.	
	Dipendenti	gg.	Dipendenti	gg.	Dipendenti	gg.	Dipendenti	gg.	Dipendenti	gg.	Dipendenti	gg.
Dirigente Generale												
Dirigente												
Isp.re Gen.le r. esa.												
Dir.re Div.ne r. esa.												
IX									3	34		
VIII									3	120		
VII					1	8			11	308		
VI									74	1439		
V									2	15		
IV									4	94		50
III									3	129		
II												
I												
TOTALE					10	246			215	5474	2	155

XIII LEGISLATURA - DISEGNI DI LEGGE E RELAZIONI - DOCUMENTI

COMPARTO	AZIENDE AUTONOME :	ANNO 1997															
		monopoli di stato				PARLAMENTO NAZIONALE				CONSIGLI E GIUNTE REGIONALI				CONSIGLI E GIUNTE PROV.LI			
		PARLAMENTO EUROPEO		di cui fem.		totale		di cui fem.		totale		di cui fem.		totale		di cui fem.	
QUALIFICA	gg.	Dipendenti	gg.	Dipendenti	gg.	Dipendenti	gg.	Dipendenti	gg.	Dipendenti	gg.	Dipendenti	gg.	Dipendenti	gg.	Dipendenti	
	Dirigente Generale																
	Dirigente																
	Isp.re Gen.le r. esa.																
	Dir.re Div.ne r. esa.																
	IX																
	VIII																
	VI																
	V																
	IV			1		366											
	III																
	II																
	I																
	TOTALE			1		366										4	331
ASPETTATIVE E PERMESSI PER FUNZIONE PUBBLICA, PER QUALIFICA																	
COMPARTO AZIENDE AUTONOME : monopoli di stato																	
ANNO 1997																	
COMPARTO	AZIENDE AUTONOME :	ANNO 1997															
		monopoli di stato				COMUNITA' MONTANE				CONSORZI COM.LI E PROV.LI				ENTI REGIONALI			
		CONSIGLI E GIUNTE COMUNALI		di cui fem.		totale		di cui fem.		totale		di cui fem.		totale		di cui fem.	
QUALIFICA	gg.	Dipendenti	gg.	Dipendenti	gg.	Dipendenti	gg.	Dipendenti	gg.	Dipendenti	gg.	Dipendenti	gg.	Dipendenti	gg.	Dipendenti	
	Dirigente Generale																
	Dirigente																
	Isp.re Gen.le r. esa.																
	Dir.re Div.ne r. esa.																
	IX																
	VIII			1		5											
	VII			3		139											
	VI			13		466											
	V			10		286											
	IV			22		778			1		105						
	III			1		41											
	II																
	I																
	TOTALE			50		1735			1		105			2		48	

XIII LEGISLATURA - DISEGNI DI LEGGE E RELAZIONI - DOCUMENTI

ASPETTATIVE E PERMESSI PER FUNZIONE PUBBLICA, PER QUALIFICA COMPARTO AZIENDE AUTONOME : monopoli di stato ANNO 1997												
QUALIFICA	UU.SS.LL.				ALTRO				IN COMPLESSO			
	totale		di cui fem.		totale		di cui fem.		totale		di cui fem.	
	Dipendenti	gg.	Dipendenti	gg.	Dipendenti	gg.	Dipendenti	gg.	Dipendenti	gg.	Dipendenti	gg.
Dirigente Generale												
Dirigente												
Isp.re Gen.le r.osa.												
Dir.re Div.ne r.osa.												
IX												
VIII			1						1			
VII			3						3			
VI			13						13			
V			15						15			
IV			4		1				4			
III			3		3			94	3			
II								129				
I												
TOTALE			8		8			223	66			105

XIII LEGISLATURA - DISEGNI DI LEGGE E RELAZIONI - DOCUMENTI

ANNO 1997

vigili del fuoco

COMPARTO AZIENDE AUTONOME :

QUALIFICA	PARLAMENTO EUROPEO			PARLAMENTO NAZIONALE			CONSIGLI E GIUNTE REGIONALI			CONSIGLI E GIUNTE PROV.LI		
	totale	di cui fem.	gg.	totale	di cui fem.	gg.	totale	di cui fem.	gg.	totale	di cui fem.	gg.
Dirigente Generale												
Dirigente												
Isp.re Gen.le r.ess.												
Dir.re Div.ne r.ess.												
IX												
VIII												
VII										1	99	
VI												
V							1	365				
IV										1	136	
III												
II												
I												
TOTALE							1	365		2	235	

ASPETTATIVE E PERMESSI PER FUNZIONE PUBBLICA , PER QUALIFICA

ANNO 1997

vigili del fuoco

COMPARTO AZIENDE AUTONOME :

QUALIFICA	CONSIGLI E GIUNTE COMUNALI			COMUNITA' MONTANE			CONSORZI COM.LI E PROV.LI			ENTI REGIONALI		
	totale	di cui fem.	gg.	totale	di cui fem.	gg.	totale	di cui fem.	gg.	totale	di cui fem.	gg.
Dirigente Generale												
Dirigente												
Isp.re Gen.le r.ess.												
Dir.re Div.ne r.ess.												
IX	3	34										
VIII	2	115										
VII	5	59										
VI	59	937										
V	71	985	1	50	1	1						
IV												
III												
II												
TOTALE	140	2130	1	50	4	20						

ANNO 1997																
ASPETTATIVE E PERMESSI PER FUNZIONE PUBBLICA, PER QUALIFICA																
COMPARTO : SERVIZIO SANITARIO NAZIONALE																
QUALIFICA	PARLAMENTO EUROPEO				PARLAMENTO NAZIONALE				CONSIGLI E GIUNTE REGIONALI				CONSIGLI E GIUNTE PROV.LI			
	totale		di cui fem.		totale		di cui fem.		totale		di cui fem.		totale		di cui fem.	
	Dipendenti	gg.	Dipendenti	gg.	Dipendenti	gg.	Dipendenti	gg.	Dipendenti	gg.	Dipendenti	gg.	Dipendenti	gg.	Dipendenti	gg.
Dirigente																
IX																
VIII																
VII																
VI																
V																
IV																
III																
II																
I																
Medico	1	365														
Medico veterinario																
Farmacista																
Biol.Fis.Chim.Psic.																
TOTALE	1	365			28	9089	2	730	44	14578	7	1859	178	15130	18	2833

XIII LEGISLATURA - DISEGNI DI LEGGE E RELAZIONI - DOCUMENTI

QUALIFICA	CONSIGLI E GIUNTE COMUNALI						COMUNITA' MONTANE						CONSORZI COM.LI E PROV.LI						ENTI REGIONALI					
	totale		di cui fem.		di cui fem.		totale		di cui fem.		di cui fem.		totale		di cui fem.		totale		di cui fem.					
	Dipendenti	gg.	Dipendenti	gg.	Dipendenti	gg.	Dipendenti	gg.	Dipendenti	gg.	Dipendenti	gg.	Dipendenti	gg.	Dipendenti	gg.	Dipendenti	gg.	Dipendenti	gg.				
Dirigente	129	4601	6	81	1	36	3	24	2	9	2	2	730											
IX	38	889	7	68			2	11	1	4														
VIII	61	2112	14	282	2	48																		
VII	324	13693	97	3706	7	222	3	43	3	43	5	390	2	435										
VI	1365	33838	318	6336	18	263	2	53	10	461	2	377	1	12										
V	185	3664	23	152	2	11																		
IV	307	7724	49	1245	8	429	3	24	2	15														
III	207	6113	27	640	9	437			3	48														
II																								
I																								
Medico	1080	31569	89	1936	21	334			5	20														
Medico veterinario	165	4882	4	210	8	152	1	40	1	8														
Farmacista	14	686	5	516	1	82																		
Biol.Fis.Chim.Psic.	87	4254	27	1131	1	54			1	42														
TOTALE	3962	113725	666	16302	78	2068	9	160	32	1019	3	13	1642	1	12									

ANNO 1997

ASPETTATIVE E PERMESSI PER FUNZIONE PUBBLICA , PER QUALIFICA
COMPARTO : SERVIZIO SANITARIO NAZIONALE

XIII LEGISLATURA - DISEGNI DI LEGGE E RELAZIONI - DOCUMENTI

ASPETTATIVE E PERMESSI PER FUNZIONE PUBBLICA , PER QUALIFICA											
COMPARTO : SERVIZIO SANITARIO NAZIONALE											
ANNO 1997											
QUALIFICA	UU.SS.I.L.			ALTRO			IN COMPLESSO				
	totale	di cui fem.	gg.	totale	di cui fem.	gg.	totale	di cui fem.	gg.	totale	di cui fem.
Dipendenti	Dipendenti	gg.	Dipendenti	Dipendenti	gg.	Dipendenti	Dipendenti	gg.	Dipendenti	Dipendenti	gg.
Dirigente	62	19462	3	22	2144	2	236	29242	13	1626	
IX	1	365		2	6		45	1648	9	437	
VIII	1	273	1	11	53	1	80	3120	17	585	
VII				31	290	8	387	19223	116	5789	
VI	3	52		130	2256	48	1564	41748	372	7121	
V	1	35		25	134	4	216	4604	27	165	
IV				44	569	18	370	10636	72	1739	
III				32	520	11	253	7163	38	1067	
II											
I											
Medico	52	14172	4	42	1572	7	1343	70347	109	5129	
Medico veterinario				4	288		188	5687	5	250	
Farmacista	1	4					17	775	5	516	
Biol.Fis.Chim.Psic.	2	6		7	124	2	103	5625	30	1513	
TOTALE	123	34368	8	350	7956	101	4802	199818	813	25907	

XIII LEGISLATURA - DISEGNI DI LEGGE E RELAZIONI - DOCUMENTI

ASPETTATIVE E PERMESSI PER FUNZIONE PUBBLICA, PER QUALIFICA COMPARTO : ISTITUZIONI ED ENTI DI RICERCA E SPERIMENTAZIONE ANNO 1997												
QUALIFICA	UU.SS.II.				ALTRO				IN COMPLESSO			
	totale		di cui fem.		totale		di cui fem.		totale		di cui fem.	
	Dipendenti	gg.	Dipendenti	gg.	Dipendenti	gg.	Dipendenti	gg.	Dipendenti	gg.	Dipendenti	gg.
Dirigente					1	2			2	75		
Ricercatore					82	142	23	37	100	478	25	51
Tecnologo					7	20	1	4	10	408	1	4
X					2	4	1	1	2	4	1	1
IX					7	13	2	3	9	67	2	3
VIII					27	53	8	10	30	158	8	10
VII	1	7			18	28	10	16	27	170	11	23
VI	2	8			41	68	7	9	62	1177	9	52
V					47	72	15	22	53	304	15	22
IV					11	16			20	666	1	200
TOTALE	3	15			243	418	67	102	315	3503	73	366

ANNO 1987																
ASPETTATIVE E PERMESSI PER FUNZIONE PUBBLICA, PER QUALIFICA																
COMPARTO : SCUOLA																
QUALIFICA	PARLAMENTO EUROPEO				PARLAMENTO NAZIONALE				CONSIGLI E GIUNTE REGIONALI				CONSIGLI E GIUNTE PROV.LI			
	totale		di cui fem.		totale		di cui fem.		totale		di cui fem.		totale		di cui fem.	
	Dipendenti	gg.	Dipendenti	gg.	Dipendenti	gg.	Dipendenti	gg.	Dipendenti	gg.	Dipendenti	gg.	Dipendenti	gg.	Dipendenti	gg.
Presidente			10	3680	2	730	10	3090	3	899	21	2490	5	393		
Direttore didattico			5	1098	2	730	2	730	1	365	9	478	2	388		
Doc.Scuola Elem.	1	8	5	1463	2	398	7	2035	3	575	44	5070	15	1450		
Doc.Scuola Media Inf.e sup.	4	1122	40	13921	7	2318	64	21366	12	3766	230	22691	40	4161		
Non docente							5	1825	1	365	18	1098	1	28		
TOTALE	5	1130	60	20132	13	4147	88	29045	20	5970	328	32327	63	6430		

ANNO 1987																
ASPETTATIVE E PERMESSI PER FUNZIONE PUBBLICA, PER QUALIFICA																
COMPARTO : SCUOLA																
QUALIFICA	CONSIGLI E GIUNTE COMUNALI				COMUNITA' MONTANE				CONSORZI COM.LI E PROV.LI				ENTI REGIONALI			
	totale		di cui fem.		totale		di cui fem.		totale		di cui fem.		totale		di cui fem.	
	Dipendenti	gg.	Dipendenti	gg.	Dipendenti	gg.	Dipendenti	gg.	Dipendenti	gg.	Dipendenti	gg.	Dipendenti	gg.	Dipendenti	gg.
Presidente	138	5922	4	36												
Direttore didattico	58	1692	25	389	1	5	1	5	1	5						
Doc.Scuola Elem.	917	18823	562	10492	37	997	7	93	5	135	1	12	2	338		
Doc.Scuola Media Inf.e sup.	3483	105602	706	20679	84	2344	9	218	59	3351	4	15	22	1599	2	360
Non docente	508	16688	113	2276	10	728			2	24						
TOTALE	5104	147827	1424	34736	136	4110	16	311	67	3515	6	32	24	1935	2	388

ASPETTATIVE E PERMESSI PER FUNZIONE PUBBLICA, PER QUALIFICA													
COMPARTO : SCUOLA													
ANNO 1997													
QUALIFICA	UU.SS.II.L.				ALTRO				IN COMPLESSO				
	totale		di cui fem.		totale		di cui fem.		totale		di cui fem.		
Dipendenti	gg.	Dipendenti	gg.	Dipendenti	gg.	Dipendenti	gg.	Dipendenti	gg.	Dipendenti	gg.	Dipendenti	gg.
Preside	1	365			9	627			193	16180	38	2922	
Direttore didattico									76	4008	31	1867	
Doc.Scuola Elem.				67	2516		50	1826	1086	31363	630	14816	
Doc.Scuola Media inf.e sup.	4	104	1	3	197	9083	48	1563	4193	181082	829	33090	
Non docente				42	1071		18	284	585	20934	133	2953	
TOTALE	5	469	1	3	315	13297	116	3673	6132	253587	1661	55668	

QUALIFICA	PARLAMENTO EUROPEO						PARLAMENTO NAZIONALE						CONSIGLI E GIUNTE REGIONALI						CONSIGLI E GIUNTE PROV.LI						
	totale		di cui fem.		di cui fem.		totale		di cui fem.		di cui fem.		totale		di cui fem.		di cui fem.		totale		di cui fem.				
	Dipendenti	gg.	Dipendenti	gg.	Dipendenti	gg.	Dipendenti	gg.	Dipendenti	gg.	Dipendenti	gg.	Dipendenti	gg.	Dipendenti	gg.	Dipendenti	gg.	Dipendenti	gg.	Dipendenti	gg.			
Prof.re I fascia	2	730					39	13752				14	5106			1	365								
Prof.re II fascia	3	1095					17	8055				12	4352			2	730			2	730	1	365		
Ricercatore	1	365					15	5470				3	1095			3	1095			3	1095				
Dirigente																									
Ispr.re Gen.le r.esa.																									
Dir.re Div.ne r.esa.																									
Ruolo Speciale																									
IX																									
VIII																									
VII																									
VI																									
V																									
IV																									
III																									
II																									
I																									
TOTALE	6	2190					74	26372				5	1825			34	12377			4	1460	12	2802	2	401

ASPETTATIVE E PERMESSI PER FUNZIONE PUBBLICA, PER QUALIFICA
 COMPARTO : UNIVERSITA'

ANNO 1997

XIII LEGISLATURA - DISEGNI DI LEGGE E RELAZIONI - DOCUMENTI

ASPETTATIVE E PERMESSI PER FUNZIONE PUBBLICA, PER QUALIFICA COMPARTO : UNIVERSITA'	ANNO 1997															
	CONSIGLI E GIUNTE COMUNALI				COMUNITA' MONTANE				CONSORZI COM.LI E PROV.LI				ENTI REGIONALI			
	totale		di cui fem.		totale		di cui fem.		totale		di cui fem.		totale		di cui fem.	
QUALIFICA	Dipendenti	gg.	Dipendenti	gg.	Dipendenti	gg.	Dipendenti	gg.	Dipendenti	gg.	Dipendenti	gg.	Dipendenti	gg.	Dipendenti	gg.
Prof.re I fascia	6	1886														
Prof.re II fascia	4	799	1	27												
Ricercatore	12	1893	2	499												
Dirigente																
Isp.re Gen.le r.ess.																
Dir.re Div.re r.ess.	1															
Ruolo Speciale	5	372														
IX	38	1160	7	59	1	17										
VIII	39	2187	1	25					1	365			1	365		
VII	46	1172	10	180	1	66										
VI	15	445	1	20					1	2						
V	10	355	1	3												
IV	4	150														
III	1	94														
II																
I																
TOTALE	181	10804	23	813	2	83			2	367			4	1384		

XIII LEGISLATURA - DISEGNI DI LEGGE E RELAZIONI - DOCUMENTI

ASPETTATIVE E PERMESSI PER FUNZIONE PUBBLICA, PER QUALIFICA COMPARTO : UNIVERSITA'												
ANNO 1997												
QUALIFICA	UU.SS.II.L.				ALTRO				IN COMPLESSO			
	totale		di cui fem.		totale		di cui fem.		totale		di cui fem.	
	Dipendenti	gg.	Dipendenti	gg.	Dipendenti	gg.	Dipendenti	gg.	Dipendenti	gg.	Dipendenti	gg.
Prof.re I fascia	1	365			27	8415			92	31272	1	365
Prof.re II fascia	1	365			13	3228	2	268	53	16989	6	1390
Ricercatore					3	573			40	11586	8	2689
Dirigente												
Isp.re Gen.le r. esa.												
Dir.re Div.ne r. esa.												
Ruolo Speciale												
IX	1	32	1	32					1	1		
VIII					4	71	1	1	6	404	1	32
VII					3	380	1	1	46	1761	8	60
VI					4	15	3	9	48	4436	2	26
V					1	1	1	1	52	1618	13	189
IV									17	448	2	21
III									12	400	2	39
II									4	150		
I									2	459		
TOTALE	3	762	1	32	55	12683	8	280	373	69524	43	4811

ASPETTATIVE E PERMESSI PER FUNZIONE PUBBLICA, PER QUALIFICA POLIZIA DI STATO												
ANNO 1997												
QUALIFICA	UU.SS.LL.				ALTRO				IN COMPLESSO			
	totale		di cui fem.		totale		di cui fem.		totale		di cui fem.	
	Dipendenti	gg.	Dipendenti	gg.	Dipendenti	gg.	Dipendenti	gg.	Dipendenti	gg.	Dipendenti	gg.
Dirigente Generale												
Dirigente										2	569	
Isp.re Gen.le r. esa.												
Dir.re Div.ne r. esa.												
IX					2	20	1	13		5	325	1
VIII bis												13
VIII					1	27				4	246	
VII bis					8	83	1	17		10	134	1
VII					1	3				3	305	
VI bis					6	31				7	55	1
VI					6	25				7	33	
V					7	58				8	423	
TOTALE					31	247	2	30		46	2110	3

CORPO DELLA POLIZIA PENITENZIARIA												
ASPETTATIVE E PERMESSI PER FUNZIONE PUBBLICA, PER QUALIFICA												
ANNO 1997												
QUALIFICA	UU.SS.I.L.				ALTRO				IN COMPLESSO			
	totale		di cui fem.		totale		di cui fem.		totale		di cui fem.	
	Dipendenti	gg.	Dipendenti	gg.	Dipendenti	gg.	Dipendenti	gg.	Dipendenti	gg.	Dipendenti	gg.
VIII												
VII												
VI			1	4					13	459		
V			4	8					18	172		
IV												
III												
TOTALE			5	12					31	631		

XIII LEGISLATURA - DISEGNI DI LEGGE E RELAZIONI - DOCUMENTI

ASPETTATIVE E PERMESSI PER FUNZIONE PUBBLICA , PER QUALIFICA CORPO FORESTALE DELLO STATO ANNO 1997												
QUALIFICA	UU.SS.LL.				ALTRO				IN COMPLESSO			
	totale		di cui fem.		totale		di cui fem.		totale		di cui fem.	
	Dipendenti	gg.	Dipendenti	gg.	Dipendenti	gg.	Dipendenti	gg.	Dipendenti	gg.	Dipendenti	gg.
Dirigente Generale												
IX									1	365		
VIII									5	548		
VII									1	3		
VI					1	29			7	540		
V					2	30			8	246	1	100
IV									13	184	1	2
III									2	115		
II												
TOTALE					3	59			37	2001	2	102

ASPETTATIVE E PERMESSI PER FUNZIONE PUBBLICA , PER QUALIFICA FORZE ARMATE												
ANNO 1997												
QUALIFICA	UU.SS.LL.				ALTRO				IN COMPLESSO			
	totale		di cui fem.		totale		di cui fem.		totale		di cui fem.	
	Dipendenti	gg.	Dipendenti	gg.	Dipendenti	gg.	Dipendenti	gg.	Dipendenti	gg.	Dipendenti	gg.
Generale C.po Arm.									6	429		
Generale Divisione									3	52		
Generale Brigata									72	1910		
Colonnello Trat.Gen.Brig.									13	185		
Colonnello									36	684		
Ten.Colonnello Trat.Col.									3	215		
VIII bis			1				5		11	961		
VIII									2	277		
VII												
VI bis												
VI												
V												
TOTALE			1				5		146	4713		

XIII LEGISLATURA - DISEGNI DI LEGGE E RELAZIONI - DOCUMENTI

ASPETTATIVE E PERMESSI PER FUNZIONE PUBBLICA, PER QUALIFICA C.O.N.I.												
ANNO 1997												
QUALIFICA	UJ.SS.II.L.				ALTRO				IN COMPLESSO			
	totale		di cui fem.		totale		di cui fem.		totale		di cui fem.	
	Dipendenti	gg.	Dipendenti	gg.	Dipendenti	gg.	Dipendenti	gg.	Dipendenti	gg.	Dipendenti	gg.
Dirigente Generale												
Dirigente												
Isp.re Gen.le r. esa.												
Dir.re Div.ne r. esa.			1	4					3	50		
X												
IX			1	4					1	4		
VIII			1	1					3	178		
VII									1	61		
VI			1	4			1	4	1	4	1	4
V												
IV			3	11			1	3	6	82	1	3
III												
II												
TOTALE			7	24	7	24	2	7	14	379	2	7

ASPETTATIVE E PERMESSI PER FUNZIONE PUBBLICA , PER QUALIFICA												
E.N.E.A.												
ANNO 1997												
QUALIFICA	UU.SS.I.L.				ALTRO				IN COMPLESSO			
	totale		di cui fem.		totale		di cui fem.		totale		di cui fem.	
	Dipendenti	gg.	Dipendenti	gg.	Dipendenti	gg.	Dipendenti	gg.	Dipendenti	gg.	Dipendenti	gg.
Dirigente Generale												
Dirigente												
IX				1		3				25	2	21
VIII										6		
VII				1		1				12		
VI										3		
V										3	1	41
IV												
III												
II												
TOTALE				2		4			49	1836	3	62

ASPETTATIVE E PERMESSI PER FUNZIONE PUBBLICA , PER QUALIFICA ENTI AUTONOMI LIRICI												
ANNO 1997												
QUALIFICA	UU.SS.I.L.				ALTRO				IN COMPLESSO			
	totale		di cui fem.		totale		di cui fem.		totale		di cui fem.	
	Dipendenti	gg.	Dipendenti	gg.	Dipendenti	gg.	Dipendenti	gg.	Dipendenti	gg.	Dipendenti	gg.
IX												
VIII												
VII												
VI												
V												
IV										1		7
III												
II					1			2		1		2
I										1		2
TOTALE					1			2		3		11

ANNO 1997																
ASPETTATIVE E PERMESSI PER FUNZIONE PUBBLICA, PER QUALIFICA I.C.E.																
QUALIFICA	PARLAMENTO EUROPEO				PARLAMENTO NAZIONALE				CONSIGLI E GIUNTE REGIONALI				CONSIGLI E GIUNTE PROV.LI			
	totale		di cui fem.		totale		di cui fem.		totale		di cui fem.		totale		di cui fem.	
	Dipendenti	gg.	Dipendenti	gg.	Dipendenti	gg.	Dipendenti	gg.	Dipendenti	gg.	Dipendenti	gg.	Dipendenti	gg.	Dipendenti	gg.
Dirigente																
VII																
VI																
V																
IV																
III																
II																
TOTALE																
ANNO 1997																
ASPETTATIVE E PERMESSI PER FUNZIONE PUBBLICA, PER QUALIFICA I.C.E.																
QUALIFICA	CONSIGLI E GIUNTE COMUNALI				COMUNITA' MONTANE				CONSORZI COM.LI E PROV.LI				ENTI REGIONALI			
	totale		di cui fem.		totale		di cui fem.		totale		di cui fem.		totale		di cui fem.	
	Dipendenti	gg.	Dipendenti	gg.	Dipendenti	gg.	Dipendenti	gg.	Dipendenti	gg.	Dipendenti	gg.	Dipendenti	gg.	Dipendenti	gg.
Dirigente																
VII	1	116	1	116												
VI	1	10			1	8										
V																
IV																
III																
II																
TOTALE	2	126	1	116	1	8										

XIII LEGISLATURA - DISEGNI DI LEGGE E RELAZIONI - DOCUMENTI

ASPETTATIVE E PERMESSI PER FUNZIONE PUBBLICA , PER QUALIFICA												
I.C.E.												
ANNO 1997												
QUALIFICA	UU.SS.I.L.				ALTRO				IN COMPLESSO			
	totale		di cui fem.		totale		di cui fem.		totale		di cui fem.	
	Dipendenti	gg.	Dipendenti	gg.	Dipendenti	gg.	Dipendenti	gg.	Dipendenti	gg.	Dipendenti	gg.
Dirigente												
VII									1	116	1	116
VI												
V									2	18		
IV												
III												
II												
TOTALE									3	134	1	116

**ELLENCO DEI COMPARTI E SETTORI NEI QUALI NON
FIGURANO DIPENDENTI CHE HANNO FRUITO DI
PROMUSSIONI E ASPETTATIVE PER FUNZIONI PUBBLICHE :**

**IMA
ASSA DEPOSITI E PRESTITI
NTE EUR
AI
NIONCAMERE**

**XI - ELENCO DELLE AMMINISTRAZIONI CHE NON
HANNO FORNITO I DATI**

ANNO 1997

COMPARTO

ENTI PUBBLICI NON ECONOMICI

TOTALE : n. 17

**BRINDISI - AUTOMOBIL CLUB
CHIETI - AUTOMOBIL CLUB
COSENZA - AUTOMOBIL CLUB
FROSINONE - AUTOMOBIL CLUB
LA SPEZIA - AUTOMOBIL CLUB
PALERMO - AUTOMOBIL CLUB
CASSA PROPRIETA' CONTADINA
CONSIGLIO NAZIONALE ORDINE ATTUARI
CONSIGLIO NAZIONALE ORDINE BIOLOGI
CONSIGLIO NAZIONALE COLLEGI PERITI INDUSTRIALI
CONSIGLIO NAZIONALE ORDINE GIORNALISTI
ENTE NAZIONALE AVIAZIONE CIVILE
ENTE PARCO NAZIONALE ARCIPELAGO DELLA MADDALENA
ENTE PARCO NAZIONALE GRAN PARADISO
FEDERAZIONE NAZIONALE ORDINE CHIMICI
ISTITUTO NAZIONALE DRAMMA ANTICO SIRACUSA
ISTITUTO NAZIONALE DI STUDI SUL RINASCIMENTO**

COMPARTO

REGIONI - AUTONOMIE LOCALI

Articolazione settoriale :

“ COMUNI “

“ Ex IPAB “

“ CONSORZI “

TOTALE : n. 1079

ABBATEGGIO	BARBARANO ROMANO	BRIATICO
ACCADIA	BARBIANO	BRICHERASIO
ACERENZA	BARNI	BRIENZA
ACERNO	BAROLO	BROSSO
ACQUAFORMOSA	BARREA	BRUNO
ACQUARO	BASCAPE'	BRUZZANO ZEFFIRIO
ACQUAVIVA PICENA	BASSANO BRESCIANO	BUCCHERI
ACUTO	BASSANO IN TEVERINA	BUDDUSO'
AGGIUS	BASTIDA DE' DOSSI	BULTEI
AGOSTA	BAUCINA	BULZI
AGRATE CONTURBIA	BAUNEI	BUONABITACOLO
AGRIGENTO	BEDOLLO	BURGOS
AGROPOLI	BELCASTRO	BUROLO
AILANO	BELMONTE DEL SANNIO	BUSACHI
AILOCHE	BELVEGLIO	BUSCA
AIOLE	BELVI	BUSCEMI
ALA DI STURA	BENESTARE	BUSSO
ALBANO SANT'ALESSANDRO	BENETUTTI	CACCAMO
ALGHERO	BENEVELLO	CADEGLIANO-VICONAGO
ALIANO	BERBENNO DI VALTELLINA	CADERZONE
ALIMINUSA	BERCHIDDA	CAGGIANO
ALMESE	BESOZZO	CAIANELLO
ALTAVILLA MILICIA	BESSEDE	CAIOLO
ALTOFONTE	BETTONA	CALANGIANUS
ALDOMONTE	BEVERINO	CALANNA
AMANDOLA	BEZZECA	CALATAFIMI
AMATO	BIANCO	CALAVINO
ANACAPRI	BIANDRATE	CALCI
ANCARANO	BICCARI	CALTAVUTURO
ANDRETTA	BITETTO	CALVI
ANTONIMINA	BITTI	CALVISANO
ANZANO DI PUGLIA	BIVONGI	CAMANDONA
APRILIA	BIZZARONE	CAMPANA
AQUARA	BLUFI	CAMPLI
AQUILA DI ARROSCIA	BOLOGNANO	CAMPOBELLO DI MAZARA
ARCE	BONDO	CAMPODIMELE
ARCINAZZO ROMANO	BONO	CAMPODIPIETRA
ARDARA	BONORVA	CAMPODOLCINO
ARENA	BORDIGHERA	CAMPOFELICE DI FITALIA
ARGUSTO	BORGETTO	CAMPOFELICE DI ROCCELLA
ARIGNANO	BORGIA	CAMPOLONGO SUL BRENTA
ARITZO	BORGIALLO	CAMPOMAGGIORE
AROSIO	BORGO SAN MARTINO	CAMPOREALE
ARPINO	BORGORATTO ALESSANDRINO	CAMPOTOSTO
ARZACHENA	BORNASCO	CANALE MONTERANO
ASCEA	BORONEDDU	CANCELLO ED ARNONE
ASCREA	BORSO DEL GRAPPA	CANDIDONI
ATTIGLIANO	BOTRICELLO	CANICATTI'
AUSONIA	BOTTIDDA	CANISCHIO
AUSTIS	BOVA	CANNA
AVIGLIANO	BOVA MARINA	CANNALONGA
AYAS	BOVEGNO	CANTALUPA
BADOLATO	BOVILLE	CANTELLA
BAGALADI	BOVILLE ERNICA	CAPACCIO
BAGNOLI DI SOPRA	BOVINO	CAPACI
BAGNOLO PIEMONTE	BOZZOLE	CAPISTRANO
BAGNOREGIO	BRACIGLIANO	CAPISTRELLO
BAIARDO	BRANCALEONE	CAPOLIVERI
BALDICHIERI D'ASTI	BREGUZZO	CAPOVALLE
BALABIO	BRESIMO	CAPRALBA
BALAO	BREZ	CAPRANICA
BALME	BREZZO DI BEDERO	CAPRANICA PRENESTINA

XIII LEGISLATURA - DISEGNI DI LEGGE E RELAZIONI - DOCUMENTI

CAPRAROLA
CAPRI
CAPRINO VERONESE
CAPUA
CARAPELLE CALVISIO
CARDEDU
CARDINALE
CARDITO
CARENTINO
CARERI
CARIMATE
CARINI
CARISOLO
CARPINETO SINELLO
CARTURA
CASACANDITELLA
CASAL DI PRINCIPE
CASAL VELINO
CASALANGUIDA
CASALE DI SCODOSIA
CASALEONE
CASALETTO VAPRIO
CASALINCONTRADA
CASALOLDO
CASALVOLONE
CASCIAGO
CASIGNANA
CASOLE D'ELSA
CASORATE SEMPIONE
CASSAGO BRIANZA
CASSARO
CASSINELLE
CASTEL CASTAGNA
CASTEL DEL PIANO
CASTEL DI IERI
CASTEL DI SASSO
CASTEL SAN VINCENZO
CASTEL SANT'ANGELO
CASTEL VISCARDO
CASTELBELLO-CIARDES
CASTELBUONO
CASTELDACCIA
CASTELDEFINO
CASTELGUIDONE
CASTELLAR GUIDOBONO
CASTELLETTO D'ERRO
CASTELLIRI
CASTELLO DI GODEGO
CASTELLO-MOLINA DI FIEMME
CASTELMAURO
CASTELNUOVO DI CONZA
CASTELNUOVO DI FARFA
CASTELROTTO
CASTELVECCHIO CALVISIO
CASTIGLION FIORENTINO
CASTIGLIONE MESSER MARINO
CASTIGLIONE OLONA
CASTRIGNANO DEL CAPO
CASTRO
CASTROLIBERO
CASTRONUOVO DI SICILIA
CATANZARO
CAVAGLIO D'AGOGNA
CAVARENO
CAVENAGO DI BRIANZA
CEGLIE MESSAPICA
CELLE DI SAN VITO
CELLERE
CELLINO SAN MARCO
CELLOLE
CENADI
CENTOLA
CENTRACHE
CERANO
CERASO
CERCEMAGGIORE
CERES
CERESOLE ALBA
CERESOLE REALE
CERISANO
CERMIGNANO
CERNOBBIO
CERRINA MONFERRATO
CERVA
CESANA TORINESE
CESINALI
CESSANITI
CETRARO
CHIANOCCHO
CHIARAMONTI
CHIARANO
CHIESANUOVA
CHIEVE
CHIUSA
CHIUSA DI PESIO
CICILIANO
CIMBERGO
CIMINNA
CINZANO
CIORLANO
CIS
CITTANOVA
CIVITALUPARELLA
CIVITELLA MESSER RAIMONDO
CIVITELLA SAN PAOLO
CLAVIERE
CLOZ
COASSOLO TORINESE
COCOQUIO-TREVISAGO
CODRONGIANOS
COLFELICE
COLICO
COLLECORVINO
COLLEPARDO
COLLESANO
COLLI A VOLTURNO
COLLOBIANO
CONCA DEI MARINI
CONDOFURI
CONDOVE
CONFIENZA
CONFIGNI
CONTESSA ENTELLINA
CONTROGUERRA
CONTRONE
CONTURSI TERME
CORLEONE
CORNATE D'ADDA
CORTACCIA SULLA STRADA DEL VIN
CORTALE
CORTE FRANCA
CORTENOVA
CORTINA SULLA STRADA DEL VINO
CORTINO
COSOLETO
COSTIGLIOLE SALUZZO
COTTANELLO
CRISPIANO
CROSIA
CUCCARO VETERE
CUGGIONO
CUNARDO
CUNEVO
CUPELLO
CURINGA
DAIANO
DAVOLI
DAZIO
DECOLLATURA
DELIANUOVA
DENICE
DENNO
DESULO
DIZZASCO
DOLCEACQUA
DOLZAGO
DOMICELLA
DOMUS DE MARIA
DORGALI
DORSINO
DOSSO DEL LIRO
DRAPIA
DREZZO
DRUOGNO
DUINO-AURISINA
ELINI
ELLO
ERBUSCO
ESCOLCA
ESPORLATU
FAEDO
FAGGETO LARIO
FAGGIANO
FAGNANO CASTELLO
FAI DELLA PAGANELLA
FALCONARA ALBANESE
FALERNA
FARA IN SABINA
FARA SAN MARTINO
FAVARA
FELITTO
FEROLETO DELLA CHIESA
FERRUZZANO
FIAVE'
FICARAZZI
FIEROZZO

XIII LEGISLATURA - DISEGNI DI LEGGE E RELAZIONI - DOCUMENTI

FILACCIANO	GISSI	LOCULI
FILANDARI	GIUNGANO	LODE'
FILATTIERA	GODRANO	LOMAZZO
FILETTO	GOLFO ARANCI	LONA-LASES
FIORDIMONTE	GONNOSCODINA	LONGHENA
FIUMEFREDDO BRUZIO	GORGOLIONE	LONGOBARDI
FIUMINATA	GORLA MINORE	LONGONE SABINO
FLAVON	GORNO	LUBRIANO
FLORIDIA	GOTTOLENGO	LUCERA
FLORINAS	GRECCIO	LUGNACCO
FLUSSIO	GRIMALDI	LUNGAVILLA
FOLGARIA	GROSCAVALLO	LUOGOSANO
FONDO	GUARCINO	LUOGOSANTO
FONNI	GUILMI	LUSERNETTA
FORGARIA NEL FRIULI	ILLORAI	LUSTRA
FORNACE	IONADI	LUZZI
FORNOVO SAN GIOVANNI	IRGOLI	MAGISANO
FRABOSA SOTTANA	ISASCA	MAGLIANO ROMANO
FRAINE	ISCA SULLO IONIO	MAIDA
FRAMURA	ISERA	MAIORI
FRANCAVILLA AL MARE	ISNELLO	MAISSANA
FRANCAVILLA IN SINNI	ISOLA DEL GIGLIO	MAMMOLA
FRANCAVILLA MARITTIMA	ISOLA DELLE FEMMINE	MANDELLO VITTA
FRASSINO	ISOLE TREMITI	MANGO
FRATTA TODINA	ISPICA	MANGONE
FRIGENTO	ISPRA	MANOCALZATI
FRISA	ISSIGLIO	MANZIANA
FRONT	ITRI	MARA
FROSSASCO	ITTIREDDU	MARANZANA
FURCI	JACURSO	MARCETELLI
GAGGIO MONTANO	JENNE	MAREBBE
GAGLIATO	JOPPOLO	MARINEO
GAGLIOLE	LA MADDALENA	MARMENTINO
GAIRO	LABICO	MARTELLO
GALLIAVOLA	LAGO	MARTINIANA PO
GALLICANO NEL LAZIO	LAGONEGRO	MARTINSICURO
GAMBERALE	LAION	MARTIRANO
GAMBUGLIANO	LANUSEI	MARTONE
GANGI	LAPEDONA	MASATE
GARESSIO	LARDIRAGO	MASI
GASPERINA	LASCARI	MASSA D'ALBE
GAVOI	LATTARICO	MASSIMENO
GAZZUOLO	LAURITO	MEANA SARDO
GENAZZANO	LAVARONE	MELICUCCA'
GENONI	LAVENONE	MELITO DI NAPOLI
GERACE	LAVIANO	MELPIGNANO
GERACI SICULO	LENO	MELTINA
GERGEI	LENTELLA	MERANO
GESICO	LENTINI	MERCALLO
GESSOPALENA	LEPORANO	MERCATO SAN SEVERINO
GESUALDO	LERCARA FRIDDI	MERCOGLIANO
GIAGLIONE	LERICI	MEUGLIANO
GIANICO	LEVANTO	MIGLIANICO
GIARDINELLO	LEVICO TERME	MIGNANEGO
GIAVE	LEZZENO	MILETO
GIFTONI SEI CASALI	LIGNANA	MISSAGLIA
GIFTONI VALLE PIANA	LIMATOLA	MOCONESI GENOVA
GILDONE	LIMBADI	MOIANO BENEVENTO
GIOI	LIMOSANO	MOIO DELLA CIVITELLA SALERNO
GIOIA TAURO	LIVO	MOLARE ALESSANDRIA
GIOIOSA IONICA	LOCANA	MOLINI DI TRIORA IMPERIA
GIOVE	LOCATELLO	MONASTERO DI LANZO TORINO

XIII LEGISLATURA - DISEGNI DI LEGGE E RELAZIONI - DOCUMENTI

MONESIGLIO CUNEO
MONGARDINO ASTI
MONGIARDINO LIGURE ALESSANDRIA
MONGUELFO BOLZANO -BOZEN
MONGUZZO COMO
MONSAMPIETRO MORICO ASCOLI PICENO
MONTALDO DI MONDOVI' CUNEO
MONTALENGHE TORINO
MONTALTO DI CASTRO VITERBO
MONTANO ANTILIA SALERNO
MONTE CASTELLO DI VIBIO PERUGIA
MONTE PORZIO PESARO E URBINO
MONTE SAN GIACOMO SALERNO
MONTE SAN GIOVANNI CAMPANO FROSINONE
MONTE SAN GIOVANNI IN SABINA RIETI
MONTE SAN MARTINO MACERATA
MONTECHIARO D'ACQUI ALESSANDRIA
MONTECOMPATRI ROMA
MONTECORICE SALERNO
MONTEFALCONE APPENNINO ASCOLI PICENO
MONTEFRANCO TERNI
MONTEFREDANE AVELLINO
MONTEIASI TARANTO
MONTELEONE DI FERMO ASCOLI PICENO
MONTELEONE ROCCA DORIA SASSARI
MONTELEONE SABINO RIETI
MONTELONGO CAMPOBASSO
MONTEMAGGIORE BELSITO PALERMO
MONTEMILETTO AVELLINO
MONTEMILONE POTENZA
MONTEMONACO ASCOLI PICENO
MONTEMURRO POTENZA
MONTENERO SABINO RIETI
MONTEPARANO TARANTO
MONTEROSI VITERBO
MONTESANO SULLA MARCELLANA SALERNO
MONTI SASSARI
MONTICELLI PAVESE PAVIA
MONTICIANO SIENA
MONTIERI GROSSETO
MONTIGNOSO MASSA CARRARA
MONTRESTA NUORO
MORES SASSARI
MORI TRENTO
MORIMONDO MILANO
MORMANNO COSENZA
MORNICO AL SERIO BERGAMO
MOROLO FROSINONE
MORRONE DEL SANNIO CAMPOBASSO
MORROVALLE MACERATA
MORTERONE
MOSCHIANO AVELLINO
MOSCIANO SANT'ANGELO TERAMO
MOSSANO VICENZA
MOTTA SAN GIOVANNI REGGIO CALABRIA
MOTTA SANTA LUCIA CATANZARO
MOTTA VISCONTI MILANO
MUGNANO DEL CARDINALE AVELLINO
MURA BRESCIA
MUROS SASSARI
MUSCOLINE BRESCIA
MUZZANO
NARDODIPACE
NAZZANO ROMA
NEPI VITERBO
NERVESA DELLA BATTAGLIA TREVISO
NESPOLU RIETI
NESSO COMO
NICHELINO TORINO
NICORVO PAVIA
NOASCA TORINO
NOCCIANO PESCARA
NOCERA INFERIORE SALERNO
NOICATTARO BARI
NOLE TORINO
NOMI TRENTO
NOVI VELIA SALERNO
NULVI SASSARI
NURAGUS NUORO
NURALLAO NUORO
NUVOLERA BRESCIA
OGLIASTRO CILENTO SALERNO
OLEVANO SUL TUSCIANO SALERNO
OLGIATE MOLGORA
OLIVADI CATANZARO
OLIVETO LUCANO MATERA
OLLASTRA SIMAXIS ORISTANO
OMIGNANO SALERNO
ONANI NUORO
ONIFAI NUORO
ORA BOLZANO -BOZEN
ORANI NUORO
OROSEI NUORO
ORSENIGO COMO
ORTA SAN GIULIO NOVARA
ORTONA CHIETI
OSASIO TORINO
OSCHIRI SASSARI
OSINI NUORO
OSPEDALETTO TRENTO
OSPITALE DI CADORE BELLUNO
OSSI SASSARI
OSSIMO BRESCIA
OSTIGLIA MANTOVA
OVODDA NUORO
OZIERI SASSARI
PACECO TRAPANI
PADERNA ALESSANDRIA
PADRIA SASSARI
PAGLIETA CHIETI
PALAU SASSARI
PALAZZO ADRIANO PALERMO
PALERMITI CATANZARO
PALERMO PALERMO
PALLAGORIO
PALLANZENO
PALMI REGGIO CALABRIA
PALOMONTE SALERNO
PALU' DEL FERSINA TRENTO
PALUDI COSENZA
PAMPARATO CUNEO
PANCALIERI TORINO
PANCARANA PAVIA
PANNI FOGGIA

XIII LEGISLATURA - DISEGNI DI LEGGE E RELAZIONI - DOCUMENTI

PANTIGLIATE MILANO
PARCINES BOLZANO -BOZEN
PARELLA TORINO
PARLASCO
PARTANNA TRAPANI
PARTINICO PALERMO
PATERNO' CATANIA
PAZZANO REGGIO CALABRIA
PECETTO TORINESE TORINO
PEGLIO PESARO E URBINO
PELLEZZANO SALERNO
PENNA IN TEVERINA TERNI
PENNAPIEDIMONTE CHIETI
PEREGO
PERFUGAS SASSARI
PERGINE VALSUGANA TRENTO
PERITO SALERNO
PEROSA ARGENTINA TORINO
PERTUSIO TORINO
PESCOSANSONESCO PESCARA
PESCOSOLIDO FROSINONE
PETINA SALERNO
PETRALIA SOPRANA PALERMO
PETRALIA SOTTANA PALERMO
PETROSINO TRAPANI
PETRURO IRPINO AVELLINO
PETTINGO
PIANA DEGLI ALBANESE PALERMO
PIANA DI MONTE VERNA CASERTA
PIANENGO CREMONA
PIANEZZE VICENZA
PIANICO BERGAMO
PIBA ASTI
PIETRAFERRAZZANA CHIETI
PIETRAGALLA POTENZA
PIETRAPAOLA COSENZA
PIEVE SANTO STEFANO AREZZO
PIORACO MACERATA
PISCIOTTA SALERNO
PIZZONE ISERNIA
PLACANICA REGGIO CALABRIA
PLATTI' REGGIO CALABRIA
PLAUS BOLZANO -BOZEN
POCAPAGLIA CUNEO
POGGIARDO LECCE
POGGIO MOIANO RIETI
POGGIO NATIVO RIETI
POGGIO SAN MARCELLO ANCONA
POGNANA LARIO COMO
POMARETTO TORINO
PONDERANO
PONTE DI LEGNO BRESCIA
PONTE NELLE ALPI BELLUNO
PONTESTURA ALESSANDRIA
PONZA LATINA
PONZANO ROMANO ROMA
PORTE TORINO
PORTICO DI CASERTA CASERTA
PORTIGLIOLA REGGIO CALABRIA
PORTOFINO GENOVA
PORTOVENERE LA SPEZIA
POSADA NUORO

POSTAL BOLZANO -BOZEN
POSTIGLIONE SALERNO
POZZOL GROPPA ALESSANDRIA
POZZOLO FORMIGARO ALESSANDRIA
POZZUOLO MARTESANA MILANO
PRAIANO SALERNO
PRALI TORINO
PRAROSTINO TORINO
PRASCORSANO TORINO
PREPOTTO UDINE - - -
PRESICCE LECCE
PREZZO TRENTO
PRIOLO GARGALLO SIRACUSA
PRIZZI PALERMO
PROPATA GENOVA
PUTIFIGARI SASSARI
QUADRI CHIETI-
QUARNA SOPRA
QUASSOLO TORINO
QUINCINETTO TORINO
RADICOFANI SIENA
RADICONDOLI SIENA
REANA DEL ROIALE UDINE
RENDE COSENZA
RIBORDONE TORINO
RIONERO SANNITICO ISERNIA
RIPI FROSINONE
RIZZICONI REGGIO CALABRIA
ROBASSOMERO TORINO
ROBURENT CUNEO
ROCCA CANAVESE TORINO
ROCCA CIGLIE' CUNEO
ROCCA DI CAVE ROMA
ROCCA SAN GIOVANNI CHIETI
ROCCA SANTA MARIA TERAMO
ROCCAGLIORIOSA SALERNO
ROCCAMENA PALERMO
ROCCAPALUMBA PALERMO
ROCCASPINALVETI CHIETI
ROCCHETTA NERVINA IMPERIA
ROCCHETTA TANARO ASTI
RODDINO CUNEO
ROGHUDI REGGIO CALABRIA
ROIO DEL SANGRO CHIETI
ROLETTO TORINO
ROMANA SASSARI
ROMENO TRENTO
ROMENTINO NOVARA
RONAGO COMO
RONCEGNO TRENTO
RONCELLO MILANO
RONDISSONE TORINO
ROSETO CAPO SPULICO COSENZA
ROTONDA POTENZA
RUBIANA TORINO
RUFFRE' TRENTO
SABBIONETA MANTOVA
SALA MONFERRATO ALESSANDRIA
SALASCO VERCELLI
SALENTO SALERNO
SALISANO RIETI

XIII LEGISLATURA - DISEGNI DI LEGGE E RELAZIONI - DOCUMENTI

SALVITELLE SALERNO
SALZA DI PINEROLO TORINO
SAMASSI CAGLIARI
SAMMICHELE DI BARI BARI
SAMONE TRENTO
SAN BUONO CHIETI
SAN CARLO CANAVESE TORINO
SAN CHIRICO NUOVO POTENZA
SAN CIPIRELLO PALERMO
SAN COLOMBANO BELMONTE TORINO
SAN COSMO ALBANESE COSENZA
SAN COSTANTINO ALBANESE POTENZA
SAN DIDERO TORINO
SAN FELICE A CANCELLO CASERTA
SAN FERDINANDO DI PUGLIA FOGGIA
SAN FERMO DELLA BATTAGLIA COMO
SAN FILI COSENZA
SAN FLORO CATANZARO
SAN GIACOMO DELLE SEGNATE MANTOVA
SAN GILLIO TORINO
SAN GIMIGNANO SIENA
SAN GIORGIO ALBANESE COSENZA
SAN GODENZO FIRENZE
SAN GREGORIO NELLE ALPI BELLUNO
SAN LORENZO MAGGIORE BENEVENTO
SAN LORENZO REGGIO CALABRIA
SAN LUCA REGGIO CALABRIA
SAN LUCIDO COSENZA
SAN MANGO PIEMONTE SALERNO
SAN MARCO DEI CAVOTI BENEVENTO
SAN MARCO LA CATOLA FOGGIA
SAN MARTINO ALFIERI ASTI
SAN MARTINO CANAVESE TORINO
SAN MARTINO SANNITA BENEVENTO
SAN MAURO CILENTO SALERNO
SAN MAURO LA BRUCA SALERNO
SAN NAZZARO SESIA NOVARA
SAN NICOLA DA CRISSA
SAN NICOLA LA STRADA CASERTA
SAN PIETRO AL TANAGRO SALERNO
SAN PIETRO APOSTOLO CATANZARO
SAN POLO DEI CAVALIERI ROMA
SAN PRISCO CASERTA
SAN SEBASTIANO CURONE ALESSANDRIA
SAN SOSTENE CATANZARO
SAN SOSTI COSENZA
SAN TEODORO NUORO
SAN VALENTINO TORIO SALERNO
SAN VENDEMIANO TREVISO
SAN VINCENZO LA COSTA COSENZA
SAN VITO AL TORRE UDINE
SAN VITO SULLO IONIO CATANZARO
SANGANÒ TORINO
SANT'AGATA DEL BIANCO REGGIO CALABRIA
SANT'AGATA DI ESARO COSENZA
SANT'AGATA DI PUGLIA FOGGIA
SANT'ANGELO DEI LOMBARDI AVELLINO
SANT'ANTONIO DI GALLURA SASSARI
SANT'EUFEMIA A MAIELLA PESCARA
SANT'EUFEMIA D'ASPROMONTE REGGIO CALABRIA
SANT'ONOFRIO
SANTA CATERINA DELLO IONIO CATANZARO
SANTA FLAVIA PALERMO
SANTA MARIA A VICO CASERTA
SANTA MARIA COGHINAS SASSARI
SANTA MARIA DEL CEDRO COSENZA
SANTA MARINA SALERNO
SANTA MARINELLA ROMA
SANTA VITTORIA IN MATENANO ASCOLI PICENO
SANTENA TORINO
SANTO STEFANO DI MAGRA LA SPEZIA
SANTO STEFANO IN ASPROMONTE REGGIO CALABRIA
SANTOMENNA SALERNO
SANTOPADRE FROSINONE
SANZA SALERNO
SAPRI SALERNO
SARACINESCO ROMA
SASSINORO BENEVENTO
SCALA COELI COSENZA
SCALA SALERNO
SCALDASOLE PAVIA
SCANDALE
SCERNI CHIETI
SCHEGGINO PERUGIA
SCHIVENOGLIA MANTOVA
SCILLA REGGIO CALABRIA
SCLAFANI BAGNI PALERMO
SCONTRONE L'AQUILA
SCURZOLENGO ASTI
SECLI' LECCE
SEDINI SASSARI
SEGONZANO TRENTO
SELLIA CATANZARO
SELLIA MARINA CATANZARO
SEMESTENE SASSARI
SEMINARA REGGIO CALABRIA
SENISE POTENZA
SERGNANO CREMONA
SERINO AVELLINO
SERRASTRETTA CATANZARO
SERRATA REGGIO CALABRIA
SERRAVALLE DI CHIENZI MACERATA
SERVIGLIANO ASCOLI PICENO
SESSA AURUNCA CASERTA
SETTIME ASTI
SETTIMO ROTTARO TORINO
SETTINGIANO CATANZARO
SEULO NUORO
SGURGOLA FROSINONE
SIANO SALERNO
SICIGNANO DEGLI ALBURNI SALERNO
SILANDRO BOLZANO -BOZEN
SILIGO SASSARI
SIMBARIO
SIMERI CRICHI CATANZARO
SINISCOLA NUORO
SINOPOLI REGGIO CALABRIA
SMERILLO ASCOLI PICENO
SOGLIO ASTI
SOLDANO IMPERIA
SOLFERINO MANTOVA
SOMMARIVA PERNO CUNEO
SORA FROSINONE
SORAGA TRENTO

XIII LEGISLATURA - DISEGNI DI LEGGE E RELAZIONI - DOCUMENTI

SORBO SAN BASILE CATANZARO
SORBO SERPICO AVELLINO
SORICO COMO
SOVERZENE BELLUNO
SPINONE AL LAGO BERGAMO
SPOLTORE PESCARA
SQUILLACE CATANZARO
STALETTI CATANZARO
STENICO TRENTO
STIGNANO REGGIO CALABRIA
STILO REGGIO CALABRIA
STINTINO SASSARI
STIO SALERNO
STRAMBINO TORINO
STRIGNO TRENTO
STRONCONE TERNI
SUMMONTE AVELLINO
SUNO NOVARA
SURANO LECCE
SUSA TORINO
SUTRI VITERBO
TALANA NUORO
TARANTA PELIGNA CHIETI
TAVERNA CATANZARO
TELVE DI SOPRA TRENTO
TENNA TRENTO
TENNO TRENTO
TEOLO PADOVA
TERELLE FROSINONE
TREMENICO
TREMOSINE BRESCIA
TREVI NEL LAZIO FROSINONE
TREVIGNANO ROMANO ROMA
TREVISO BRESCIANO BRESCIA
TREZZO TINELLA CUNEO
TREZZONE COMO
TRIEI NUORO
TRINITA D'AGULTU E VIGNOLA SASSARI
TROPEA
TUFILLO CHIETI
TULA SASSARI
TURANIA RIETI
TURRIVALIGNANI PESCARA
TUSCANIA VITERBO
ULASSAI NUORO
ULTIMO BOLZANO -BOZEN
URI SASSARI
USINI SASSARI
USSARAMANNA CAGLIARI
USSITA MACERATA
USTICA PALERMO
VACCARIZZO ALBANESE COSENZA
VAGLI SOTTO LUCCA
VAL DI VIZZE BOLZANO -BOZEN
VALBREMBO BERGAMO
VALLARSA TRENTO
VALLATA AVELLINO
VALLE AURINA BOLZANO -BOZEN
VALLE DELL'ANGELO SALERNO
VALLE DI CADORE BELLUNO
TERGU SASSARI
TERMINI IMERESE PALERMO
TERRANOVA SAFFO MINULIO REGGIO CALABRIA
TERRASINI PALERMO
TERRUGGIA ALESSANDRIA
TERTENIA NUORO
TERZOLAS TRENTO
THIESI
TIARNO DI SOTTO TRENTO
TIGNALE BRESCIA
TON TRENTO
TONARA NUORO
TORANO NUOVO TERAMO
TORCEGNO TRENTO
TORCHIARA SALERNO
TORELLA DEI LOMBARDI AVELLINO
TORNIMPARTE L'AQUILA
TORPE' NUORO
TORRE BERETTI E CASTELLARO PAVIA
TORRE DE' PASSERI PESCARA
TORRE DI RUGGIERO CATANZARO
TORRETTA PALERMO
TORREVECCHIA TEATINA CHIETI
TORRI IN SABINA RIETI
TORRICELLA IN SABINA RIETI
TORRITA TIBERINA ROMA
TORTORELLA SALERNO
TRABIA PALERMO
TRATALIAS CAGLIARI
TRAVERSELLA TORINO
TREGLIO CHIETI
TREGNAGO VERONA
TREISO CUNEO
VALLEDOLMO PALERMO
VALLEDORIA SASSARI
VALLEFIORITA CATANZARO
VALLERANO VITERBO
VALLIO TERME BRESCIA
VALLO DELLA LUCANIA SALERNO
VALMONTONE ROMA
VALTOPINA PERUGIA
VARANO BORGHI VARESE
VARAPODIO REGGIO CALABRIA
VARESE LIGURE LA SPEZIA
VARZO
VAS BELLUNO
VASIA IMPERIA
VASTO CHIETI
VATTARO TRENTO
VAUDA CANAVESE TORINO
VENTIMIGLIA DI SICILIA PALERMO
VERCEIA SONDRIO
VERDELLO BERGAMO
VERMEZZO MILANO
VERNAZZA LA SPEZIA
VEROLENGO TORINO
VIALFRE' TORINO
VIBONATI SALERNO
VICARI PALERMO
VICOLI PESCARA

VIDDALBA SASSARI
VIDRACCO TORINO
VIGGIANO POTENZA
VIGHIZZOLO D'ESTE PADOVA
VIGO DI FASSA TRENTO
VIGONE TORINO
VIGUZZOLO ALESSANDRIA
VILLA LATINA FROSINONE
VILLA SANTA MARIA CHIETI
VILLABASSA BOLZANO -BOZEN
VILLABATE PALERMO
VILLAFRANCA D'ASTI ASTI
VILLAFRATI PALERMO
VILLALFONSINA CHIETI
VILLAMIROGLIO ALESSANDRIA
VILLANOVA MONTELEONE SASSARI
VILLANOVA SOLARO CUNEO
VILLANOVA TRUSCHEDU ORISTANO
VILLANUOVA SUL CLISI BRESCIA
VILLAPIANA COSENZA
VILLASIMIUS CAGLIARI
VIRLE PIEMONTE TORINO
VISTRORIO TORINO
VITA TRAPANI
VIU' TORINO
VIVARO ROMANO ROMA
VOLTA MANTOVANA MANTOVA
VOLTURARA APPULA FOGGIA
VOLTURARA IRPINA AVELLINO
ZAGAROLO ROMA

COMPARTO

REGIONI - AUTONOMIE LOCALI

Articolazione settoriale :

“ COMUNITA' MONTANE “

TOTALE : n. 48

ACERENZA ALTO BRADANO
ALICE SUPERIORE VALCHIUSELLA
ARCIDOSO MONTE AMIATA-ZONA I AREA GROSSETANA
AURONZO DI CADORE CADORE CENTRALE
BANNIO ANZINO VALLE ANZASCA
BORGIALLO VALLE SACRA
BRESSANONE VALLE ISARCO
BUCCINO TANAGRO
CALOLZIOCORTE VALLE SAN MARTINO
CAMERINO ALTE VALLI DEL FIASTRONE-ZONA I
CASALNUOVO MONTEROTARO SUB APPENNINO DAUNO SETTENTRIONA
DELIANUOVA VERSANTE TIRRENICO MERIDIONALE
DOMODOSSOLA VALLE OSSOLA
FROSOLONE SANNIO
FUTANI LAMBRO E MINGARDO
GARDONE VALTROMPIA VALLE TROMPIA
GIFFONI VALLE PIANA MONTI PICENTINI
GISSI MEDIO VASTESE ZONA T
GIVOLETTO VAL CERONDA E CASTERNONE
ISCA SULLO IONIO VERSANTE IONICO
ISILI SARCIDANO-BARBAGIA DI SEULO N.13
LANUSEI OGLIASTRA N.11
LUINO VALLI DEL LUINESE
MONTEBRUNO ALTA VAL TREBBIA
PADIVARMA-BEVERINO MEDIA-BASSA VALLE DI VARA
PADULA VALLO DI DIANO
PERGINE VALSUGANA COMPRESORIO ALTA VALLE SUGANA
PERUGIA MONTI DEL TRASIMENO
PITIGLIANO COLLINE DELL'ALBEGNA E DEL FIORA
POSTIGLIONE ALBURNI
REGGIO CALABRIA VERSANTE DELLO STRETTO
RIETI MONTEPIANO REATINO ZONA V
ROCCA PRIORA CASTELLI ROMANI E PRENESTINO
ROCCAVERANO LANGA ASTIGIANA-VAL BORMIDA
RONCIGLIONE MONTI CIMINI ZONA II
SAN FEDELE INTELVI LARIO INTELVESE
SAN GINESIO FIASTRA-FIASTRONE-TENNACOLA-ZONA L
SANT'ARCANGELO MEDIO AGRI
SANTO STEFANO DI CADORE COMELICO E SAPPADA
SETTIMO VITTORE DORA BALTEA CANAVESANA
SINISCOLA BARONIE N. 10
SORGONO BARBAGIA MANDROLISAI N.12
SOVERIA MANNELLI MONTI REVENTINO-TIRIOLO-MANCUSO
SPOLETO MONTI MARTANI E DEL SERANO
SUBIACO ANIENE ZONA 10
SULZANO SEBINO BRESCIANO
TAVERNA PRESILA CATANZARESE
TORREBRUNA ALTO VASTESE ZONA U

COMPARTO

REGIONI - AUTONOMIE LOCALI

Articolazione settoriale :

“ REGIONI “

TOTALE : n. 2

SICILIA
TRENTINO ALTO ADIGE

COMPARTO

REGIONI - AUTONOMIE LOCALI

Articolazione settoriale :

“IACP”

TOTALE : n. 11

ACIREALE
AGRIGENTO
ANCONA
CAMPOBASSO
CATANIA
CIVITAVECCHIA
ENNA
MACERATA
PALERMO
PESCARA
POTENZA EPER

COMPARTO

S A N I T A'

TOTALE : n. 15

AGRIGENTO ASL 1
AVERSA ASL CE/2
CASTROVILLARI ASL 2
CATANIA AZIENDA OSPEDALIERA CANNIZZARO
CATANZARO ASL 7
CATANZARO POLICLINICO MADERDOMINI
ENNA ASL 4
LAMEZIA TERME ASL 6
LOCRI ASL 9
MASSA CARRARA ASL 1
PALERMO ASL 6
PALERMO ISTITUTO PROFILATTICO SPERIMENTALE
POZZUOLI ASL NA/2
REGGIO CALABRIA ASL 11
VIBO VALENTIA ASL 8

S E T T O R I

TOTALE : n. 2

ENTI AUTONOMI LIRICI

ROMA - ACCADEMIA DI SANTA CECILIA
TORINO - TEATRO REGIO

